CODI
ESTUDI
D'ARQUITECTURA



PROJECTE EXECUTIU DE REFORMA PUNTUAL DE L'EDIFICI AVIARI AL ZOO DE BARCELONA

EMPLAÇAMENT: Zoo de Barcelona. Parc de Ciutadella s/n. Districte Ciutat Vella (08003) Barcelona.
ARQUITECTE: Oscar FRAGO VALLECILLOS
PROMOTOR: Barcelona de Serveis Municipals (BSMSA)
CODI EXPEDIENT: P0224

Rocafort 188, 5è-3a
08029 Barcelona
T.F. 93 436 73 28
codi@codistudio.com
www.codistudio.com

ÍNDEX

DOCUMENT 1: MEMÒRIA I ANNEXOS

I MEMÒRIA

DD. DADES GENERALS

DD1. IDENTIFICACIÓ I OBJECTE DEL PROJECTE

DD2. AGENTS DEL PROJECTE

MD. MEMÒRIA DESCRIPTIVA

MD1. INFORMACIÓ PRÈVIA: ANTECEDENTS I CONDICIONATS DE PARTIDA

MD2. Descripció del projecte

2.1 DESCRIPCIÓ GENERAL DEL EDIFICI I DELS ESPAIS EXTERIORS ADSCRITS
2.3 DESCRIPCIÓ DE LES INTERVENCIONS A DUR A TERME
2.4 RELACIÓ DE SUPERFÍCIES

MD3 Prestacions de l'edifici: Requisits a complimentar en funció de les característiques de l'edifici.

MD 3.2 DB SE. SEGURETAT ESTRUCTURAL
MD 3.3 DB SI. SEGURETAT EN CAS D'INCENDI
MD 3.4 DB SUA. SEGURETAT D'US I ACCESSIBILITAT
MD 3.5 DB HS SALUBRITAT
MD 3.6 DB HR. PROTECCIÓ ENFRONT EL SOROLL
MD 3.7 DB HE. ESTALVI ENERGÈTIC
MD 3.8 ECOEFICÈNCIA

MC. MEMÒRIA CONSTRUCTIVA

MC1.- TREBALLS PREVIS I D'IMPLANTACIÓ

MC2.- DEMOLICIONS, ENDERROCS I GESTIÓ DE RESIDUS

MC3.- ESTRUCTURES

MC4.- PAVIMENTS I REVESTIMENTS

MC5.- TANCAMENTS I DIVISÒRIES PRACTICABLES

SISTEMES DE COMPARTIMENTACIÓ INTERIOR I D'ACABATS INTERIORS

MC6- TEMATITZACIÓ.

MC7.- INSTAL·LACIONS

MC8.- ARQUEOLOGIA

MN. NORMATIVA APLICABLE

PR. PRESSUPOST

MA. ANNEXOS A LA MEMÒRIA

MA1. IMATGES

MA2. PROTOCOL DE BENESTAR ANIMAL I SOSTENIBILITAT PER A OBRES I ACTUACIONS DE MILLORES BSM

MA3. ESTUDI DE GESTIÓ DE RESIDUS. COMPLIMENT DEL DECRET 89/2010, REAL DECRETO 105/2008, I REAL DECRETO 210/2018

MA4. ESTUDI BÀSIC DE SEGURETAT I SALUT

MA5. MEMÒRIA D'ESTRUCTURES

DOCUMENT 2: PLÀNOLS

II. DOCUMENTACIÓ GRÀFICA

DOCUMENT 3: PLEC DE PRESCRIPCIONS TÈCNIQUES

III PLEC DE PRESCRIPCIONS TÈCNIQUES

PLEC DE PRESCRIPCIONS TÈCNIQUES GENERALS BSM

PLEC DE PRESCRIPCIONS TÈCNIQUES PARTICULARS

DOCUMENT 4: AMIDAMENTS I PRESSUPOST

III AMIDAMENTS I PRESSUPOST

AMIDAMENTS

JUSTIFICACIÓ DE PREUS

QUADRE DE PREUS Nº1

QUADRE DE PREUS Nº2

PRESSUPOST

RESUM DE PRESSUPOST

ÚLTIM FULL

PRESSUPOST PER A CONEIXEMENT DE L'ADMINISTRACIÓ

DOCUMENT 1: MEMÒRIA I ANNEXOS

I MEMÒRIA

DD. DADES GENERALS

DD1. IDENTIFICACIÓ I OBJECTE DEL PROJECTE

Títol de la intervenció: **Projecte executiu de reforma puntual de l'edifici Aviari al Zoo de Barcelona**

Objecte de l'encàrrec: L'abast d'aquest projecte és la reforma puntual de l'edifici Aviari al zoo de Barcelona.

Emplaçament: Zoo de Barcelona. Parc de Ciutadella s/n.
Districte: Ciutat Vella

Municipi: 08003 Barcelona, comarca del Barcelonès

DD2. AGENTS DEL PROJECTE

Promotor: Nom: BARCELONA DE SERVEIS MUNICIPALS (B:SM)
NIF: A-08765919
Adreça: Carrer Calabria, 66. 08015. Barcelona.
Mail: bsmsa@bsmsa.cat

Projectista: Nom: Oscar FRAGO VALLECILLOS. Arquitecte
Nº col·legiat: 33.456-1
NIF: 43.722.144-H
Adreça: C/ Rocafort,188 5è 3a. 08029 Barcelona.
Mail: codi@codistudio.com
Telèfon: 93 436 73 28

Barcelona, Octubre de 2025

EL PROMOTOR
BARCELONA DE SERVEIS MUNICIPALS

L'ARQUITECTE
Oscar FRAGO VALLECILLOS
Col·legiat nº: 33.456-1

MD. MEMÒRIA DESCRIPTIVA

MD1. INFORMACIÓ PRÈVIA: ANTECEDENTS I CONDICIONATS DE PARTIDA

Amb data 29 de juliol de 2025, es rep per part del promotor l'encàrrec de la redacció del projecte de reforma puntual de l'edifici Aviari al Zoo de Barcelona.

A l'edifici de l'aviari del zoo de Barcelona s'han detectat alguns defectes estructurals que cal corregir. Concretament s'han detectat defectes els sostres de la vitrina d'exposicions AV1 i a l'espai d'emmagatzematge i despatxos del departament de conservació.

Per altra banda, el Servei Mèdic ubicat al Zoo de Barcelona proporciona atenció de primers auxilis al personal del zoo, a les empreses externes que hi desenvolupen la seva activitat i als visitants. A més, és el centre responsable de realitzar les revisions mèdiques del personal de Barcelona de Serveis Municipals (BSM).

Amb motiu de l'inici imminent de les obres del nou accés al Parc de la Ciutadella, s'ha detectat la necessitat urgent de traslladar aquest servei, ja que les instal·lacions actuals es troben dins l'àmbit directe d'actuació del projecte. Aquesta situació fa imprescindible la seva reubicació en un espai alternatiu que garanteixi la continuïtat del servei en condicions òptimes i d'acord amb els requisits tècnics i funcionals necessaris per al seu correcte desenvolupament.

Les instal·lacions actuals del Servei mèdic es troben situades a la zona nord del Zoo de Barcelona, just al costat de l'edifici de Direcció. Amb motiu de les obres per a la construcció del nou accés al Parc de la Ciutadella, serà necessari traslladar el Servei mèdic a una nova ubicació dins del recinte del Zoo. Aquest es reubicarà a l'edifici d'Aviari-Educació, on actualment es troben els despatxos del departament de conservació de l'Aviari i un magatzem.

Les actuals instal·lacions del Servei Mèdic del Zoo de Barcelona disposen d'una superfície aproximada de 29 m², distribuïda en els següents espais:

- Consulta i despatx mèdic: 19,50 m²
- Despatx d'infermeria: 5,50 m²
- Magatzem de material: 3,50 m²

MD2. DESCRIPCIÓ DEL PROJECTE

2.1 DESCRIPCIÓ GENERAL DEL EDIFICI I DELS ESPAIS EXTERIORS ADSCRITS

L'objecte d'aquest projecte és la definició de les obres necessàries per la reforma estructural de la vitrina de exposicions AV1, de l'aviari del Zoo de Barcelona, la substitució dels vidres de les fusteries exteriors que no són tipus Climalit de la vitrina de exposicions AV1 i la substitució de les fusteries interiors de les vitrines de exposicions AV5 i AV6 que actualment no són de seguretat.

També es pretén reubicar les actuals instal·lacions del Servei Mèdic del Zoo de Barcelona.

L'àmbit d'actuació previst per a la reubicació són els actuals despatxos del departament de conservació i un magatzem, d'uns 28 m² de superfície útil total.

L'objectiu és adequar aquest nou espai per garantir la continuïtat del servei mèdic en condicions òptimes, tot assegurant el compliment dels requisits tècnics i funcionals necessaris per al seu correcte funcionament.

L'espai destinat a la reubicació del servei mèdic ocupa aproximadament 28 m², distribuïts en:
- 18 m² corresponents al despatx del departament de conservació d'aviari.
- 10 m² de magatzem annex.

Aquests dos espais estan separats per un envà interior.

L'accés actual es fa:
- Al despatx de conservació: mitjançant una porta que comunica directament amb el vial públic.
- Al magatzem: a través de dues portes, una cap a l'aviari públic i l'altra cap a l'ocellera de vol.

El Projecte bàsic incorpora les necessitats per a la reforma de l'espai existent, seguint les indicacions dels tècnics de BSM.

L'edifici de l'aviari:
Es tracta d'un edifici d'una planta destinat principalment a albergar diferents espècies d'aus, amb diverses vitrines d'exposició de les aus perquè aquests animals tinguin un lloc d'esplai i puguin ser observats pels visitants de Zoo de Barcelona. Hi ha també altres espais destinats a aula de projeccions, zona de preparació, banys, magatzem, passadís de servei i despatxos.

Hi ha un espai central ampli perquè el públic del zoo faci el recorregut observant totes les vitrines d'exposició d'aus. Aquest espai actualment posseeix un sostre fals que es pretén eliminar amb la intervenció definida en aquest projecte.



Zona de públic de l'aviari amb vista al espai de preparació.



Zona de públic de l'aviari

Des d'aquest espai central es poden observar les diferents vitrines d'exposició d'aus, que disposen de la seva pròpia tematització i recreació de l'hàbitat de cada espècie.





Vitrina de exposició AV2

Les parets i els sostres dels espais de vitrines presenten despreniments puntuals, i a la vitrina AV1 s'ha detectat, prèvia inspecció, problemes estructurals a les biguetes de coberta.



Vitrina de exposició AV1



Vitrina de exposició AV1

A la vitrina d'exposició AV1, les fusteries exteriors de façana no disposen de vidre amb aïllament tèrmic tipus Climalit o equivalent. Es proposa la substitució dels vidres existents per uns tipus Climalit o equivalent.



Fusteria vitrina de exposició AV1

Els vidres de les vitrines d'exposició AV5 i AV6 no són de seguretat. Aquests vidres es canviaran per uns de seguretat segons indicacions de projecte.



Vitrines de exposició AV5 i AV6



Magatzem 2



Magatzem 2



Magatzem 2



Magatzem 2



Magatzem 2



Sostre Magatzem 2



Sostre Magatzem 2



Caixa de claus



Diferencial de portes corredisses



Despatxos del departament de conservació



Despatxos del departament de conservació



Porta d'accés als despatxos del departament de conservació



Porta d'accés al magatzem 2



Porta corredissa d'accés a l'edifici de l'aviari



Despatxos del departament de conservació



Despatxos del departament de conservació



Despatxos del departament de conservació



Despatxos del departament de conservació

2.2 JUSTIFICACIÓ DEL COMPLIMENT DE LA NORMATIVA URBANÍSTICA

El planejament vigent és el Pla General Metropolità de Barcelona (PGM), aprovat l'any 1975. Segons aquest planejament, la qualificació urbanística de la finca és 6a (Parcs i Jardins Urbans)

Les reformes proposades en aquest projecte són de caire totalment interior, sense que en cap cas alterin cap del paràmetres ordenats pel planejament vigent (A.R.M., profunditat edificable, ocupació, etc.).

Són d'aplicació les ordenances dictades pel P.G.M., així com les OME (Ordenances Metropolitanes d'edificació) en quant a les condicions d'habitabilitat. L'Ordenança dels Usos del Paisatge urbà de la Ciutat de Barcelona (01-06-2006) i l'Ordenança General del Medi Ambient Urbà de Barcelona (02-05-2011).

El Codi d'accessibilitat de Catalunya de desplegament de la Llei 13/2014 (D 209/2023).

Pel que fa a les seves prestacions l'edifici es compliran aquells requisits bàsics de qualitat establerts per la Llei d'Ordenació d'Edificació (LOE llei 38/1999) i desenvolupats principalment pel Codi Tècnic de l'Edificació (CTE RD. 314/2006), que siguin objecte del present projecte de rehabilitació, un cop realitzada la intervenció.

L'actuació no disminueix les mesures de seguretat ni el compliment del CTE d'abans de la reforma.

En quant a seguretat contra incendis, també és d'aplicació l'Ordenança reguladora de les condicions de protecció contra incendis (BOP 5-4-2008).

És d'aplicació el Manual de qualitat de les obres de l'Ajuntament de Barcelona, aprovat per Decret d'Alcaldia el 14 de març de 2014, La Llei 31/1995 de Prevenció de Riscos Laborals., La Llei 54/2003, de 12 de desembre, reforma del marc normatiu de la prevenció de riscos laborals, i el Real Decret 1627/1997, de 24 de octubre, per el que s'estableixen disposicions mínimes de seguretat i salut en les obres de construcció, així com la resta de normativa vigent referent a la prevenció de riscos laborals.

Són d'aplicació també:
- Ordenances Municipals de l'Excm. Ajuntament de Barcelona
- Instrucció de formigó estructural, EHE.
- Instrucció IAP-96, d'accions a considerar en el Projecte de Ponts per a Carreteres.
- Código Técnico de la Edificación. (CTE)
- Reglament Electrotècnic de Baixa Tensió i Instruccions Complementàries.
- Decret d'alcaldia 399/2009, sobre l'Ambientalització

Igualment es dóna compliment a la resta de normativa tècnica, d'àmbit estatal, autonòmic i municipal que li sigui d'aplicació.

2.3 DESCRIPCIÓ DE LES INTERVENCIONS A DUR A TERME

En aquesta intervenció es realitzaran els següents punts d'actuació:
- Les obres necessàries per la reforma estructural de la vitrina de exposicions AV1 de l'aviari del Zoo de Barcelona.
- La substitució dels vidres de les fusteries exteriors que no són tipus Climalit de la vitrina de exposicions AV1.
- La substitució de les fusteries interiors de les vitrines de exposicions AV5 i AV6 que actualment no són de seguretat, per uns de seguretat.
- Les obres necessàries per a la reubicació de les actuals instal·lacions del Servei Mèdic del Zoo de Barcelona a l'espai de despatxos del departament de conservació i el magatzem de l'aviari.

ENDERROCS:

Actuacions a realitzar:
- Enderroc de la divisió dels despatxos del departament de conservació i el magatzem per generar un espai més ampli.
- Arrencar les vidres de les fusteries V1 i V2 assenyalades en documentació gràfica, de la vitrina AV1.
- Arrencar les fusteries V3, V4, V5, V6 i V7 assenyalades en documentació gràfica, de les vitrines AV5 i AV6 que no tenen vidres de seguretat.
- Repicar completament l'arrebossat o l'enguixat del sostre de la vitrina AV1 i del sostre dels despatxos del departament de conservació - magatzem per a la posterior reparació estructural.
- Repicar puntualment l'arrebossat o l'enguixat de les parets de la vitrina AV1 que estiguin deteriorats i presentin despreniments.
- Eliminació del sòcol existent a l'accés dels despatxos del departament de conservació, per permetre l'entrada de cadires de rodes.
- Retirada de les reixes metàl·liques de les claraboies dels actuals despatxos del departament de conservació i del magatzem.
- Sanejat i neteja d'instal·lacions obsoletes.

ESTRUCTURA:

Revisió exhaustiva de les biguetes de la vitrina AV1 i dels despatxos del departament de conservació i el magatzem, per tal de poder detectar possibles patologies i realització de la rehabilitació que pertoqui a cada element per tal d'aturar l'avanç de les patologies.

Per tal de realitzar la inspecció prèvia dels elements serà imprescindible el enderroc o repicat dels revestiments que puguin existir per sota de les biguetes (retirada de falsos sostres o repicat dels enguixats en les zones de bigueta).

Es proposen tres tipologies d'intervenció:
- El reforç mitjançant elements de substitució de les biguetes que presentin un estat avançat d'afectació per aluminosi
- La realització de reparacions puntuals en els elements que tot i presentar danys puguin ser reparats de forma senzilla
- El pintat amb pintura anti-carbonatació de tots els elements, presentin o no danys, per tal d'aturar l'avanç de la patologia.

Els treballs de substitució funcional es realitzaran mitjançant la incorporació d'una bigueta metàl·lica tipus MVV de MECANOVIGA, o element equivalent, que envolti la bigueta afectada i que realitzi el treball de forma adequada (s'adjunta descripció del sistema de reforç proposat a la memòria d'estructures).

Les possibles reparacions es realitzaran mitjançant repicat previ de la zona d'afectació, raspallat, neteja i passivat de les armadures que presentin oxidacions i restitució de la secció útil de la bigueta mitjançant morters de reparació adequats per la tasca que es pretén desenvolupar.

La protecció de les biguetes mitjançant pintura es realitzarà sobre totes les zones de formigó que quedin vistes i siguin accessibles a posteriori de la realització dels treballs previs esmentats.

INTERVENCIONS ARQUITECTÒNIQUES A LES NOVES INSTAL·LACIONS DEL SERVEI MÈDIC DEL ZOO.

- Tapiat de les dues portes del magatzem per garantir la privacitat i seguretat.
- Adequació de l'accés principal:
  - Substitució de la porta actual per una de nova, accessible.
  - Incorporació d'una finestra practicable integrada a la nova porta d'accés, per millorar la ventilació i la llum natural.

- Privacitat visual
  - A la paret que comunica amb l'aviari hi ha una gran obertura amb vidre fix.
  - Es retirarà el vidre i es col·locarà un extradossat, per a evitar la visió des del públic cap a la zona mèdica.

- Nova distribució funcional
  - L'espai es reorganitzarà en tres zones diferenciades:
    - Vestíbul d'accés
    - Consulta/despatx mèdic
    - Consulta/despatx d'infermeria

  - Les divisions es faran amb mampares d'alumini amb part superior de vidre translúcid
  - La separació entre les consultes inclourà portes corredisses, que permetran una millor circulació i flexibilitat d'ús.
  - Instal·lació d'una cortina per delimitar visualment l'espai de treball destinat a la llitera d'exploració, garantint la privacitat del pacient durant les consultes o procediments mèdics.
  - L'espai permet l'accés a cadires de rodes i persones amb mobilitat reduïda.
  - Configuració de l'espai permet l'ús d'armaris i mobiliari estàndard, optimitzant la distribució i funcionalitat sense necessitat de recórrer a mobiliari fet a mida.

- Zona d'infermeria
  - Instal·lació d'un taulell de treball amb sobre tipus cuina.
  - Pica amb aigua (no cal ACS).
  - Mobles superiors i inferiors per emmagatzematge.
  - Espai per a nevera de medicació.

PAVIMENTS:

- Paviment ceràmic: de fàcil neteja i resistència.

REVESTIMENTS:

REVESTIMENTS VERTICALS

- Reparacions parets interiors: Arrebossat reglejat, amb morter de ciment, pintat amb pintura al silicat amb acabat llis. Color a definir per D.F.
- Retacar la tematització i les trobades entre elements de la vitrina d'exposicions AV1, per evitar la possible entrada de rates, amb morter de ciment, pintat amb pintura al silicat amb acabat llis. Color a definir per D.F.
- Pintura plàstica a les parets del nou servei mèdic: netejable amb drap humit.

REVESTIMENTS HORITZONTALS

- Reparacions sostres: Enguixat a bona vista, acabat lliscat i pintat amb pintura plàstica amb acabat llis. Color a definir per D.F.

TANCAMENTS I DIVISÒRIES PRACTICABLES:

Actuacions a realitzar:
- Substitució de vidres existents de les finestres V1 i V2 per un vidre tipus Climalit o equivalent a la vitrina AV1.
- Col·locar finestres V5, V6, V7, V8 i V9 amb vidre de seguretat a la vitrina AV5-AV6.
- Col·locació de porta d'accés accessible al nou espai de servei mèdic.
- Col·locació de mampares d'alumini amb part superior de vidre translúcid.

INSTAL·LACIONS EXISTENTS A L'ÀMBIT DELS DESPATXOS DE CONSERVACIÓ DEL AVIARI:

- Un radiador de calefacció, final del circuit de l'edifici Aviari
- Split per aire condicionat sobre la porta d'accés
- Endolls i punts de xarxa al àmbit del magatzem
- Un subquadre elèctric que indica "Porta corredissa"
- Conductes d'aigua que provenen de l'ocellera adjacent
- Endolls

ACTUACIONS PER ADEQUAR L'ESPAI DEL NOU SERVEI MÈDIC:

INSTAL·LACIONS DE COMUNICACIÓ

- Instal·lació d'un intèrfon per comunicació interna.

INSTAL·LACIONS D'AIGUA I SANEJAMENT

- Derivació de les instal·lacions que calguin.
- Pica amb aigua a la zona d'infermeria.
- Punt per a font d'osmosi.
- El baixant més proper és un de pluvials de coberta que està ubicat al vestíbul d'entrada de l'ocellera, espai adjacent a l'àmbit de Servei mèdic.

INSTAL·LACIONS ELÈCTRIQUES

Es duran a terme modificacions puntuals a la instal·lació elèctrica derivades de les intervencions.

- Derivar els elements que calguin: Subquadre "Porta corredissa" es col·loca fora de l'àmbit del Servei mèdic.
- 2 punts de treball amb connexió per ordinador i telèfon: dos punts de xarxa i dos punts d'electricitat per a cada punt de treball.
- Punt per a impressora: un punt de xarxa i un punt d'electricitat
- Instal·lació d'endolls suficients per a:
  - Infermeria: nevera, control visió, espiròmetre, ordinador, pantalla, telèfon.
  - Sala comuna: audiòmetre, ECG, impressora, font.
  - Consulta mèdica: ordinador, pantalla, telèfon, carregadors.

Normativa aplicable:
La instal·lació elèctrica s'ajustarà en tot moment al que es disposa al R.E.B.T. i les seves Instruccions tècniques complementaries.

INSTAL·LACIONS D'ENLLUMENAT

Es duran a terme modificacions puntuals a la instal·lació d'enllumenat derivades de les intervencions.

- Instal·lació de llum artificial adequada per a tasques mèdiques.
- Millora de l'aprofitament de la llum natural procedent de les claraboies mitjançant l'eliminació de la reixa metàl·lica de protecció, instal·lada originalment per allotjar ocells en aquest espai.

INSTAL·LACIONS DE CLIMATITZACIÓ

- Per a l'aire condicionat, es col·locaran dos splits nous a l'interior del servei mèdic i una nova màquina a l'exterior, a la coberta plana de l'aviari.
- Actualment hi ha un radiador: Es proposa reubicar-lo a la posició indicada en documentació gràfica i l'ampliació de la instal·lació de calefacció amb la col·locació de dos nous radiadors més.
- Ventilació: Es proposa un sistema de ventilació forçada mitjançant conductes, reixetes i un ventilador d'extracció situat a l'exterior.

EQUIPAMENT I MOBILIARI

Equipament mèdic indispensable (existent i a traslladar)
- Electrocardiògraf (ECG)
- Cabina d'audiometria
- Audiòmetre
- Aparell de talla/pes
- Equip de control de visió
- Espiròmetre
- Tensiómetre de taula
- Braç per extraccions
- Camilla "cullera" (infermeria)
- Cadira de rodes
- Maletí de primers auxilis

Mobiliari específic (existent i a traslladar)
- Nevera per medicació
- Armari blanc tancat amb clau (material de cures / medicació)
- 2 tauletes metàl·liques (electromedicina)

Altres elements existents a traslladar
- Telèfons
- Ordinador de feina
- Material d'oficina diari
- Calaix d'infermeria
- Taula del despatx d'infermeria
- Impressora + suport
- Font d'aigua
- Paperera d'infermeria

Mobiliari nou
- Camilla d'exploracions
- 3 tamborets (cabina, exploracions, infermeria)
- 2 papereres
- 2 cadires de treball (PVD)
- 3 cadires per a visites
- 2 penja-robes (treballador / visitant).
- 2 taules de treball

Elements nous a incorporar:
- Butaca d'extraccions per a la zona d'infermeria
- Armaris i calaixeres

Mobliari de cuina
- Mobles alts i baixos tipus cuina segons documentació gràfica.
- Taulell i frontal de panell de resines.

2.4 RELACIÓ DE SUPERFÍCIES

EDIFICI AVIARI

ESTAT ACTUAL

SUPERFÍCIES ÚTILS		
Ref.	ESPAI	SUPERFÍCIE (m²)
PLANTA BAJA		
	VITRINES	
1	VITRINA EXPO.-AV1	94,8
2	VITRINA EXPO.-AV2	33,03
3	VITRINA EXPO.-AV3	18,64
4	VITRINA EXPO.-AV4	32,04
5	VITRINA EXPO.-AV5	35,16
6	VITRINA EXPO.-AV6	26,34
7	VITRINA EXPO.-AV7	31,12
8	VITRINA EXPO.-AV8	30,49
9	VITRINA EXPO.-AV9	25,37
10	VITRINA EXPO.-AV10	23,44
11	VITRINA EXPO.-AV11	16,07
12	VITRINA EXPO.-AV12	21,83
	ALTRES ESPAIS	
13	ZONA DE PÚBLIC AVIARI	384,96
14	AULA PROJECCIONS	63,96
15	MAGATZEM 1	36,07
16	ZONA DE PREPARACIÓ	39,75
17	SERVEIS	39,32
18	DESPATX RESPONSABLES AVIARI	21,33
19	MAGATZEM 2	7,84
20	PASSADÍS 1	42,78
21	PASSADÍS 2	63,69
	Total PB (interior) :	1088,03

EDIFICI AVIARI

ESTAT REFORMAT

SUPERFÍCIES ÚTILS		
Ref.	ESPAI	SUPERFÍCIE (m²)
PLANTA BAJA		
	VITRINES	
1	VITRINA EXPO.-AV1	94,8
2	VITRINA EXPO.-AV2	33,03
3	VITRINA EXPO.-AV3	18,64
4	VITRINA EXPO.-AV4	32,04
5	VITRINA EXPO.-AV5	35,16
6	VITRINA EXPO.-AV6	26,34
7	VITRINA EXPO.-AV7	31,12
8	VITRINA EXPO.-AV8	30,49
9	VITRINA EXPO.-AV9	25,37
10	VITRINA EXPO.-AV10	23,44
11	VITRINA EXPO.-AV11	16,07
12	VITRINA EXPO.-AV12	21,83
	ALTRES ESPAIS	
13	ZONA DE PÚBLIC AVIARI	384,96
14	AULA PROJECCIONS	63,96
15	MAGATZEM 1	36,07
16	ZONA DE PREPARACIÓ	39,75
17	SERVEIS	39,32
18	DESPATX RESPONSABLES AVIARI	29,89
20	PASSADÍS 1	42,78
21	PASSADÍS 2	63,69
	Total PB (interior) :	1088,76

SUPERFÍCIES DE REFORMA O REHABILITACIÓ

Superfícies de reforma o rehabilitació: 130 m^2

No es realitzen modificacions a les superfícies construïdes de l'edifici existent.

Les petites diferències entre les superfícies útils de l'estat actual i el reformat són fruit de les modificacions a la distribució interior del despatx de responsables.

MD3 PRESTACIONS DE L'EDIFICI: REQUISITS A COMPLIMENTAR EN FUNCIÓ DE LES CARACTERÍSTIQUES DE L'EDIFICI.

Com l'obra no és CTE, no s'han de revisar la totalitat dels documents Bàsics, només els directes amb el tipus d'intervenció.

El projecte s'adequa al Marc legal d'àmbit estatal, autonòmic i local, segons indica l'apartat de Normativa aplicable.

COMPLIMENT CTE

L'actuació no disminueix les mesures de seguretat ni el compliment del CTE d'abans de la reforma.

DB-SE	Exigències bàsiques de seguretat estructural	X
DB-SI	Exigències bàsiques de seguretat en cas d'incendi	
SI 1	Propagació interior	X
SI 2	Propagació exterior	NO PROCEDEIX
SI 3	Evacuació	NO PROCEDEIX
SI 4	Instal·lacions de protecció contra incendis	NO PROCEDEIX
SI 5	Intervenció de bombers	NO PROCEDEIX
SI 6	Resistència al foc de l'estructura	X
DB-SUA	Exigències bàsiques de seguretat d'utilització i Accessibilitat	
SUA1	Seguretat enfront del risc de caigudes	X
SUA2	Seguretat enfront del risc d'impacte o d'atrapament	X
SUA3	Seguretat enfront del risc d'immobilització	NO PROCEDEIX
SUA4	Seguretat enfront del risc causat per il·luminació inadequada	NO PROCEDEIX
SUA5	Seguretat enfront del risc causat per situacions amb alta ocupació	NO PROCEDEIX
SUA6	Seguretat enfront del risc d'ofegament	NO PROCEDEIX
SUA7	Seguretat davant del risc causat per vehicles en moviment	NO PROCEDEIX
SUA8	Seguretat enfront del risc relacionat amb l'acció del llamp	NO PROCEDEIX
SUA9	Accessibilitat	NO PROCEDEIX
DB-HS	Exigències bàsiques de salubritat	
HS1	Protecció enfront de la humitat	NO PROCEDEIX
HS2	Eliminació de residus	NO PROCEDEIX
HS3	Qualitat de l'aire interior	NO PROCEDEIX
HS4	Subministrament d'aigua	NO PROCEDEIX
HS5	Evacuació d'aigües residuals	NO PROCEDEIX
DB-HR	Exigències bàsiques de protecció enfront el soroll	NO PROCEDEIX
DB-HE	Exigències bàsiques d'estalvi d'energia	
HE0	Limitació del consum energètic	NO PROCEDEIX
HE1	Limitació de demanda energètica	NO PROCEDEIX
HE2	Rendiment de les instal·lacions tèrmiques	NO PROCEDEIX
HE3	Eficiència energètica de les instal·lacions d'il·luminació	NO PROCEDEIX
HE4	Contribució solar mínima d'aigua calenta sanitària	NO PROCEDEIX
HE5	Contribució fotovoltaica mínima d'energia elèctrica	NO PROCEDEIX
HE6	Protecció contra l'exposició al radó	NO PROCEDEIX

MD 3.1 CONDICIONS DE FUNCIONALITAT DE L'EDIFICI

Condicions funcionals relatives a l'ús.
No és d'aplicació, al tractar-se una actuació en un edifici que no es dedica a habitatge.

Condicions funcionals relatives a l'accessibilitat.
En compliment del Codi d'accessibilitat de Catalunya de desplegament de la Llei 13/2014 (D 209/2023), en els itineraris públics i punts d'observació de les instal·lacions, es compliran les condicions d'accessibilitat i promoció de les barreres arquitectòniques establertes en el citat decret.

Per tant, en les actuacions realitzades se segueix la normativa per a Itinerari de vianants accessible:

Rampa projectada:
Es proposa la construcció d'una rampa per salvar un desnivell de 10 cm a l'accés del servei mèdic, amb les característiques següents:

- Alçada a salvar: 0,10 m
- Longitud de la rampa: 1,00 m
- Recorreguts horitzontals: El pendent longitudinal no supera el 10%.
- Recorreguts horitzontals: El pendent transversal no supera el 2%.
- Amplada lliure de pas: 1,20 m i una alçada lliure d'obstacles de 2,20 m
- Replans horitzontals a l'inici i al final de la rampa amb una longitud mínima de 1,50 m en sentit de la marxa.
- No conté cap escala, graó aïllat ni ressalt diferent del paviment.
- Superfície: estable, ferma, contínua i antilliscant.
- El paviment és dur, amb resistència al lliscament classe 3 i sense regruixos diferents als propis del gravat de les peces.
- Els elements d'urbanització i de mobiliari que formen part d'aquest itinerari són accessibles.
- Les reixes i registres es col·loquen enrasades amb el paviment circumdant.
- Baranes: a un costat, contínua, a l'alçada reglamentària

MD 3.2 DB SE. SEGURETAT ESTRUCTURAL

Les actuacions de reforç estructural puntual projectades compliran amb el DB SE (Seguretat estructural):

SE 1 RESISTÈNCIA I ESTABILITAT

La resistència i l'estabilitat seran les adequades perquè no es generin riscos indeguts, de forma que es mantingui la resistència i l'estabilitat enfront de les accions i influències previsibles durant les fases de construcció i usos previstos dels edificis, i que una incidència extraordinària no produeixi conseqüències desproporcionades respecte a la causa original i es faciliti el manteniment previst.

SE 2 APTITUD DE SERVEI

L'aptitud al servei serà conforme amb l'ús previst de l'edifici, de forma que no es produeixin deformacions inadmissibles.

En el disseny i l'anàlisi dels elements estructurals descrits en la memòria tècnica de l'estructura s'ha atès a totes les exigències i requeriments estipulats en el Codi Tècnic de l'Edificació (CTE), i en particular als Documents Bàsics que es citen a continuació:

- DB-SE, "Documento Básico SE Seguridad estructural"
- DB-SE-AE, "Documento Básico SE Seguridad estructural Acciones en la edificación"
- DB-SE-A, "Documento Básico SE Seguridad estructural Acero"

ANNEX D AVALUACIÓ ESTRUCTURAL D'EDIFICIS EXISTENTS. REFORÇ ESTRUCTURAL

Serà de compliment l'establert en el Annex D.8.3 del DB ES:

"Los elementos de refuerzo de una estructura se dimensionarán según las especificaciones para el dimensionado estructural de edificios de nueva construcción. Alternativamente, las verificaciones relativas a los elementos de refuerzo se podrán basar en una aplicación directa de los métodos de análisis de la seguridad."

Veure annex de memòria tècnica de l'estructura.

MD 3.3 DB SI. SEGURETAT EN CAS D'INCENDI

SI 1 - PROPAGACIÓ INTERIOR

L'edifici objecte de la intervenció és un edifici de pública concurrència.

Es tracta d'un únic sector d'incendi: Compleix CTE amb resistències de R90, EI90. El recorregut de evacuació és < 25m.

L'altura d'evacuació descendent de l'edifici és 0,0 m

Tabla 1.2 Resistencia al fuego de las paredes, techos y puertas que delimitan sectores de incendio[1] [2]

Elemento	*Resistencia al fuego*			
	Plantas bajo rasante	Plantas sobre rasante en edificio con *altura de evacuación*:		
		h ≤ 15 m	15 < h ≤ 28 m	h > 28 m
Paredes y techos[3] que separan al sector considerado del resto del edificio, siendo su *uso previsto*:[4]				
- *Sector de riesgo mínimo* en edificio de cualquier uso	(no se admite)	EI 120	EI 120	EI 120
- *Residencial Vivienda, Residencial Público, Docente, Administrativo*	EI 120	EI 60	EI 90	EI 120
- *Comercial*, Pública Concurrencia, *Hospitalario*	EI 120[5]	EI 90	EI 120	EI 180
- *Aparcamiento*[6]	EI 120[7]	EI 120	EI 120	EI 120
Puertas de paso entre *sectores de incendio*	EI_2 t-C5 siendo t la mitad del tiempo de *resistencia al fuego* requerido a la pared en la que se encuentre, o bien la cuarta parte cuando el paso se realice a través de un *vestíbulo de independencia* y de dos puertas.			

Els elements de compartimentació interior, separadors de sectors, en aquest cas el sostre reformat, ha de complir amb una resistència al foc EI90, que se soluciona mitjançant:

- La col·locació de malla nervometal, projecció de morter per a una resistència al foc EI90 en projecte ≥ EI90 exigit a CTE.

En els espais ocults objecte de la reforma (xemeneies de ventilació, cel ral, ...) és manté la compartimentació dels espais ocupables a els ocults. Els revestiments d'aquests espais ocults seran B-s3, d0 en parets i sostres.

Els passos d'instal·lacions (cables, canonades ...), quan travessen elements compartimentadors d'incendi es constituiran com a elements passants amb la mateixa resistència al foc, EI t, que l'element travessat.

Les instal·lacions elèctriques reformades, compliran amb la seva reglamentació específica "REBT 2002" i les canalitzacions de la instal·lació d'enllaç i de les derivacions individuals seran no propagadores de la flama i de baixa emissió i opacitat reduïda.

SI 2 - PROPAGACIÓ EXTERIOR

No es modifiquen les condicions existents.

SI 3 – EVACUACIÓ DELS OCUPANTS

L'espai interior reformat del nou servei mèdic és d'ús restringit i per tant està limitat a 10 persones que tenen caràcter d'usuaris habituals.

L'evacuació es fa a peu pla per façana, i dóna a un espai exterior segur.

Les portes d'evacuació tenen una amplada de forat de més de 82cm.

SI 4 – INSTAL·LACIONS DE PROTECCIÓ CONTRA INCENDI

Extintors:
En el recinte s'instal·laren els extintors necessaris segons la normativa vigent amb extintors manuals amb càrrega i agent extintor adequats per al tipus de foc que es prevegi, repartits en número suficient i situació òptima per cobrir tota l'àrea protegida.

Es distribuiran extintors manuals portàtils de forma que qualsevol punt es trobi a una distància inferior a 15 m d'un d'ells.

Els extintors es col·locaran en llocs molt accessibles, especialment en les vies d'evacuació horitzontals.

La part superior de l'extintor quedarà com a màxim a una altura d'1,70 m.

El tipus d'agent extintor escollit és fonamentalment la pols seca polivalent antibrasa, llevat en els llocs amb risc d'incendi per causes elèctriques on seran d'anhídrid carbònic.

Els extintors seran del tipus homologat pel Reglament d'aparells a pressió (MIE-AP5) i UNE 23.110, amb la seva eficàcia gravada a l'exterior i equipats amb mànega, broquet direccional i dispositiu d'interrupció de sortida de l'agent extintor a voluntat de l'operador.

Els extintors tindran les eficàcies mínimes següents:

- Àrees generals: 21A-113B
- Locals i àrees de risc especial: 21A o 55B

Il·luminació d'emergència:
Comptaran amb una instal·lació d'enllumenat d'emergència en els recorreguts generals d'evacuació, en compliment de l'article 2 de la secció SU4 del CTE:

- Els locals que allotgin equips generals de les instal·lacions de protecció.
- Els quadres de distribució de la instal·lació d'enllumenat.
- La senyalització d'emergència.
- Els espais generals de circulació i les sortides de l'edifici.

Senyalització
Es senyalitzaran els mitjans de protecció contra incendis d'utilització manual (extintors), de forma que el senyal resulti fàcilment visible.

Els senyals seran els definits en la norma UNE 23.033-1 amb la mida definida en l'apartat 2 de la secció SI4 del CTE.

Il·luminació dels senyals de seguretat
Els senyals seran visibles, inclús en cas de fallida en el subministrament de l'enllumenat normal. Per això, disposaran de fonts lluminoses incorporades externa o internament als propis senyals, o bé seran fotoluminiscents, en aquest cas, les seves característiques d'emissió lluminosa hauran de complir el que s'estableix en les normes UNE 23035-1:2003, UNE 23035-2:2003 i UNE 23035-4:2003 i el seu manteniment es realitzarà conforme a l'establert en la norma UNE 23.035-3:2003.

La il·luminació dels senyals dels mitjans de protecció compliran els requisits recollits en el punt 2.4 de la secció SU4 del CTE.

SI 5 – INTERVENCIÓ DELS BOMBERS

No es modifiquen les condicions existents del zoo i la parcel·la. Es mantenen les condicions de la parcel.la, per tant no és aplicable

SI 6 – RESISTÈNCIA AI FOC DE L'ESTRUCTURA

Elements estructurals principals

L'edifici objecte de la intervenció és un edifici de pública concurrència.

L'altura d'evacuació descendent de l'edifici és 0,0 m

Tabla 3.1 *Resistencia al fuego* suficiente de los elementos estructurales

Uso del *sector de incendio* considerado [1]	Plantas de sótano	Plantas sobre rasante *altura de evacuación* del edificio		
		≤15 m	≤28 m	>28 m
Vivienda unifamiliar [2]	R 30	R 30	-	-
Residencial Vivienda, Residencial Público, Docente, Administrativo	R 120	R 60	R 90	R 120
Comercial, Pública Concurrencia, Hospitalario	R 120 [3]	R 90	R 120	R 180
Aparcamiento (edificio de uso exclusivo o situado sobre otro uso)	R 90			
Aparcamiento (situado bajo un uso distinto)	R 120 [4]			

[1] La *resistencia al fuego* suficiente R de los elementos estructurales de un suelo que separa *sectores de incendio* es función del uso del sector inferior. Los elementos estructurales de suelos que no delimitan un *sector de incendios*, sino que están contenidos en él, deben tener al menos la *resistencia al fuego* suficiente R que se exija para el uso de dicho sector

[2] En viviendas unifamiliares agrupadas o adosadas, los elementos que formen parte de la estructura común tendrán la *resistencia al fuego* exigible a edificios de *uso Residencial Vivienda*.

[3] R 180 si la *altura de evacuación* del edificio excede de 28 m.

[4] R 180 cuando se trate de *aparcamientos robotizados*.

L'estructura compleix amb tot allò que li es exigit per CTE DB-SI Seguridad en caso de Incendio SI 6.

En el cas que ens ocupa l'estructura tindrà una **R 90** segons la taula 3.1 de l'esmentat DB- SI 6, considerant que l'espai superior es de "publica concurrència".

Les cobertes de forjats unidireccionals de biguetes de formigó armat i revoltó ceràmic i gruix 25cm, tenen una resistència R 120, més gran que R 90.

Per donar compliment al CTE DB SI6 als reforços estructurals puntuals projectades es col·locarà:

- Malla nervometal, projecció de morter per a una resistència al foc EI90 en projecte ≥ EI90 exigit a CTE.

Guia Tècnica (Criteri d'interpretació de la Normativa de Protecció Contra Incendis)

Fitxa 1.10 INTERVENCIONS EN EDIFICIS EXISTENTS

I. Obres de reforma en edificis existents

Quan es realitzi una intervenció en un edifici existent, pel que fa a la justificació del compliment de la normativa relativa a resistència al foc dels elements estructurals, es tindrà en compte el següent:

- *Si hi ha canvi d'ús s'haurà de justificar el compliment del CTE DB SI i l'ORCPI.*
- *Si no hi ha canvi d'ús el CTE DB SI i l'ORCPI s'aplicaran als elements modificats per la reforma, aplicant el criteri de proporcionalitat entre l'abast constructiu de la intervenció que es dugui a terme i el grau de millora de les condicions de seguretat en cas d'incendi. En tot cas no es podran reduir les condicions de seguretat preexistents.*
- *Si l'objecte de la intervenció és una reparació estructural s'aplicaran els criteris definits a la TINSCI DT-13.*

En les actuacions del present projecte no hi ha canvi d'ús, per la qual cosa es té en compte el CTE DB SI i l'ORCPI aplicat als elements modificats per la reforma, aplicant el criteri de proporcionalitat entre l'abast constructiu de la intervenció que es duu a terme i el grau de millora de les condicions de seguretat en cas d'incendi sense reduir en cap cas les condicions de seguretat preexistents.

Per la reparació estructural del sostre existent de la zona de la vitrina AV1 i del nou servei mèdic s'apliquen els criteris definits al punt 1 de l'annex 3.1 de TINSCI DT-13.

Al forjat es proposa la següent intervenció:

- El reforç de les biguetes es realitzarà mitjançant la incorporació d'una bigueta metàl·lica tipus MVV de MECANOVIGA, o element equivalent, que envolti la bigueta afectada i que realitzi el treball de forma adequada.

Pel que fa al SI-6, resistència al foc de l'estructura, es considera suficient que el sistema de reforç presenti una protecció R-90 en tractar-se d'elements de reforç d'un sostre que de per si són > R-120, que s'aconsegueix mitjançant la col·locació de malla nervometal, projecció de morter per a una resistència al foc R90 en projecte ≥ R90 exigit a CTE.

Per a la protecció del forjat amb projectat de morter se seguirà el punt 1 de l'annex 3.1 de les TINSCI DT-13.

MD 3.4 DB SUA. SEGURETAT D'US I ACCESSIBILITAT

SUA1. SEGURETAT ENFRONT EL RISC DE CAIGUDES

Es limitarà el risc de que els usuaris pateixin caigudes, per la qual cosa els terres seran adequats per afavorir que les persones no rellisquin, ensopeguin o es dificulti la mobilitat. També es limitarà el risc de caigudes en forats, en canvis de nivell i a escales i rampes, facilitant la neteja dels vidres exteriors en condicions de seguretat.

A les zones reformades del edifici, es contemplen les discontinuïtats dels paviments, els desnivells i la disposició de barreres de protecció amb configuració de no escalable i alçada en funció de l'alçada del desnivell que s'està protegint.

Els terres de les zones interiors seques amb pendent inferior al 6% seran de classe 1, els terres de les zones interiors seques amb pendent igual o major al 6% seran de classe 2 i les zones interiors humides com els accessos als edificis des de l'espai exterior, seran de classe 2.

Per tant, per unificar paviments i agafant el més desfavorable per tot el local, el terra serà de classe 3.

Tabla 1.2 Clase exigible a los suelos en función de su localización

Localización y características del suelo	Clase
Zonas interiores secas	
- superficies con pendiente menor que el 6%	1
- superficies con pendiente igual o mayor que el 6% y escaleras	2
Zonas interiores húmedas, tales como las entradas a los edificios desde el espacio exterior (1), terrazas cubiertas, vestuarios, baños, aseos, cocinas, etc.	
- superficies con pendiente menor que el 6%	2
- superficies con pendiente igual o mayor que el 6% y escaleras	3
Zonas exteriores. Piscinas (2). Duchas	3

(1) Excepto cuando se trate de accesos directos a zonas de *uso restringido*.
(2) En zonas previstas para usuarios descalzos y en el fondo de los vasos, en las zonas en las que la profundidad no exceda de 1,50 m.

PV1: Paviment de ceràmic de gres porcellànic antilliscant (Terres servei mèdic i rampa d'accés).

Composició	**Gruix** (cm)
Paviment de ceràmic de gres porcellànic antilliscant (SUA 1→ Classe 3)	1,5

DB SUA 1: Resistència al lliscament Classe 3 = Classe 3 exigit CTE

SUA 2 SEGURETAT ENFRONT EL RISC D'IMPACTE O D'ATRAPAMENT

De tal manera que es limiti el risc que els usuaris puguin patir impacte o atrapament amb elements fixos i practicables de l'edifici.

A totes les zones de l'edifici afectat per la reforma es contemplen els elements fixes i practicables susceptibles de produir impactes i aquells elements fràgils susceptibles de rebre'ls, els quals garantiran el nivell de risc d'impacte que els hi és d'aplicació.

Es disposa de barreres de protecció i senyalització visualment contrastada que n'impedeixin l'impacte i la col·locació d'un travesser a una altura entre 0,85m i 1,10m.

Impacte amb elements fràgils

V1-AL (Vitrina AV1): Substitució de vidres existents de finestra de alumini (2,70m x 3,48m) color RAL estàndard amb RPT. Es col·locarà una reixa metàl·lica anti-aus a la part superior.

Vidre aïllant baix emissiu <0.03, de lluna incolora de 5+5 mm de gruix amb 1 butiral transparent classe 2 (B) 2 segons UNE-EN 12600, cambra d'aire de 12 mm i lluna de 5+5 mm de gruix amb 1 butiral transparent de lluna incolora, classe 2 (B) 2 segons UNE-EN 12600
Fusteria de ALUMINI existent

DB SUA2: Resistència a l'impacte 2(B)2 ≥ X: qualsevol (Y: B o C) Z: 1 o 2

V2-AL (Vitrina AV1): Substitució de vidres existents de finestra de alumini (2,30m x 3,48m) color RAL estàndard amb RPT, amb una fulla fixa superior i una altra inferior.

Vidre aïllant baix emissiu <0.03, de lluna incolora de 5+5 mm de gruix amb 1 butiral transparent classe 2 (B) 2 segons UNE-EN 12600, cambra d'aire de 12 mm i lluna de 5+5 mm de gruix amb 1 butiral transparent de lluna incolora, classe 2 (B) 2 segons UNE-EN 12600
Fusteria de ALUMINI existent

DB SUA2: Resistència a l'impacte 2(B)2 ≥ X: qualsevol (Y: B o C) Z: 1 o 2

V3-AL (Vitrina AV5 i AV6): Finestra de alumini (6,45m x 2,60m) color RAL estàndard, amb dues fulles fixes amb vidre laminar de seguretat.

Vidre laminar de seguretat, 2 llunes, amb acabat de lluna incolora, de 8+8 mm de gruix, amb 1 butiral transparent, classe 2 (B) 2 segons UNE-EN 12600.
Fusteria de ALUMINI amb trencament de pont tèrmic major de 12 mm (U= 3,2W/m²K)

DB SUA2: Resistència a l'impacte 2(B)2 ≥ X: qualsevol (Y: B o C) Z: 1 o 2

V4-AL (Vitrina AV5 i AV6): Finestra de alumini (2,75m x 2,60m) color RAL estàndard, amb una fulla fixa amb vidre laminar de seguretat.

Vidre laminar de seguretat, 2 llunes, amb acabat de lluna incolora, de 8+8 mm de gruix, amb 1 butiral transparent, classe 2 (B) 2 segons UNE-EN 12600.
Fusteria de ALUMINI amb trencament de pont tèrmic major de 12 mm (U= 3,2W/m²K)

DB SUA2: Resistència a l'impacte 2(B)2 ≥ X: qualsevol (Y: B o C) Z: 1 o 2

V5-AL (Vitrina AV5 i AV6): Finestra de alumini (2,75m x 2,60m) color RAL estàndard, amb una fulla fixa amb vidre laminar de seguretat.

Vidre laminar de seguretat, 2 llunes, amb acabat de lluna incolora, de 8+8 mm de gruix, amb 1 butiral transparent, classe 2 (B) 2 segons UNE-EN 12600.
Fusteria de ALUMINI amb trencament de pont tèrmic major de 12 mm (U= 3,2W/m²K)

DB SUA2: Resistència a l'impacte 2(B)2 ≥ X: qualsevol (Y: B o C) Z: 1 o 2

V6-AL (Vitrina AV5 i AV6): Finestra de alumini (1,70m x 2,60m) color RAL estàndard, amb una fulla fixa amb vidre laminar de seguretat.

Vidre laminar de seguretat, 2 llunes, amb acabat de lluna incolora, de 5+5 mm de gruix, amb 1 butiral transparent, classe 2 (B) 2 segons UNE-EN 12600.
Fusteria de ALUMINI amb trencament de pont tèrmic major de 12 mm (U= 3,2W/m²K)

DB SUA2: Resistència a l'impacte 2(B)2 ≥ X: qualsevol (Y: B o C) Z: 1 o 2

V7-AL (Vitrina AV5 i AV6): Finestra de alumini (5,40m x 2,60m) color RAL estàndard, amb dues fulles fixes amb vidre laminar de seguretat.

Vidre laminar de seguretat, 2 llunes, amb acabat de lluna incolora, de 5+5 mm de gruix, amb 1 butiral transparent, classe 2 (B) 2 segons UNE-EN 12600.
Fusteria de ALUMINI amb trencament de pont tèrmic major de 12 mm (U= 3,2W/m²K)

DB SUA2: Resistència a l'impacte 2(B)2 ≥ X: qualsevol (Y: B o C) Z: 1 o 2

P1-AL (Porta d'accés al nou espai pel servei mèdic): Porta de alumini color RAL estàndard amb RPT, amb una fulla batent, una fulla oscil·lo batent lateral i una fulla fixa superior amb vidre laminar de seguretat. Pany de cop bombin de clau. Obertura automàtica mitjançant intèrfon amb càmera.

Vidre aïllant baix emissiu <0.03, de lluna incolora de 5+5 mm de gruix amb 1 butiral transparent classe 2 (B) 2 segons UNE-EN 12600, cambra d'aire de 12 mm i lluna de 5+5 mm de gruix amb 1 butiral transparent de lluna incolora, classe 2 (B) 2 segons UNE-EN 12600
Fusteria de ALUMINI amb trencament de pont tèrmic major de 12 mm (U= 3,2W/m²K)

DB SUA2: Resistència a l'impacte 2(B)2 ≥ X: qualsevol (Y: B o C) Z: 1 o 2

SUA 3 SEGURETAT ENFRONT AL RISC D'IMMOBILITZACIÓ EN RECINTES TANCATS

No és aplicable, ja que la intervenció de rehabilitació que es projecta no afecta a cap element que modifiqui les prestacions referides als requisits SUA-3.

SUA 4 SEGURETAT ENFRONT D'IL·LUMINACIÓ INADEQUADA

De tal manera que es limiti el risc de perjudici als usuaris com a conseqüència d'una il·luminació inadequada en zones de circulació dels edificis, tant interiors com exteriors, fins i tot en cas d'emergència o de fallida d'il·luminació normal

No és aplicable, ja que la intervenció de rehabilitació que es projecta no afecta a cap element que modifiqui les prestacions referides als requisits SUA-4 i no actua sobre els espais comuns de l'edifici.

SUA 5 SEGURETAT PER ALTA OCUPACIÓ

Aquesta exigència bàsica no és aplicable per edificis de serveis, només ho és a edificis previstos per a mes de 3000 espectadors drets.

SUA 6 SEGURETAT ENFRONT DEL RISC D'OFEGAMENT

Aquesta exigència bàsica no és aplicable, només ho és per a piscines d'ús col·lectiu.

SUA 7 SEGURETAT ENFRONT DEL RISC DE VEHICLES EN MOVIMENT

Aquesta exigència bàsica no es aplicable. No hi ha aparcaments a l'edifici.

SUA 8 SEGURETAT ENFRONT DEL RISC DE LLAMPS

Aquesta exigència bàsica no es aplicable. No és objecte d'aquesta rehabilitació.

SUA9 ACCESSIBILITAT- CODI D'ACCESSIBILITAT DE CATALUNYA

A l'espai exterior d'accés al nou espai de servei mèdic, es compliran les condicions d'accessibilitat i promoció de les barreres arquitectòniques, complint el CTE SUA 9 i també el Codi d'accessibilitat de Catalunya de desplegament de la Llei 13/2014 (D 209/2023), més restrictiu.

Per tant, en les actuacions realitzades se segueix la normativa per a Itinerari de vianants accessible:

Justificació segons el CTE DB-SUA 9 – Accessibilitat
Rampa projectada:
Es proposa la construcció d'una rampa per salvar un desnivell de 10 cm a l'accés del servei mèdic, amb les característiques següents:

- Alçada a salvar: 0,10 m
- Longitud de la rampa: 1,00 m
- Recorreguts horitzontals: El pendent longitudinal no supera el 10%.
- Recorreguts horitzontals: El pendent transversal no supera el 2%.
- Amplada lliure de pas: 1,20 m i una alçada lliure d'obstacles de 2,20 m
- Replans horitzontals a l'inici i al final de la rampa amb una longitud mínima de 1,50 m en sentit de la marxa.
- No conté cap escala, graó aïllat ni ressalt diferent del paviment.
- Superfície: estable, ferma, contínua i antilliscant.
- El paviment és dur, amb resistència al lliscament classe 3 i sense regruixos diferents als propis del gravat de les peces.
- Els elements d'urbanització i de mobiliari que formen part d'aquest itinerari són accessibles.
- Les reixes i registres es col·loquen enrasades amb el paviment circumdant.
- Baranes: a un costat, contínua, a l'alçada reglamentària

Requisit normatiu	**Text legal rellevant (cita)**	**Compliment**
Pendent longitudinal	Rampes ≤ 3 m → pendent màxima 10 %; entre 3 i 6 m → 8 %; > 6 m → 6 %.	La rampa té 1,00 m i pendent del 10 %, dins el límit permès.
Pendent transversal	Es limita al 2 %.	La rampa es projecta amb pendent ≤ 2 %.
Amplada lliure de pas	Per itinerari accessible: mínim 1,20 m.	La rampa té 1,50 m → compliment.
Replans	Replans horitzontals ≥ 1,50 m.	Es projecten replans de 1,50 m.
Baranes	Han de tenir baranes si pendent > 4 % i longitud > 3,00 m o alçada > 0,55 m.	L'alçada és 0,10 m i longitud 1 m, es col·loca una barana a un costat per seguretat i coherència normativa.
Alçada de les baranes	Entre 0,90 m i 1,10 m.	Es projecten a 1,00 m.
Protecció lateral	Sòcol o element de contenció de 10 cm si hi ha caiguda lateral.	Es projecta sòcol de 10 cm al lateral amb caiguda.
Superfície de rodament	Estable, ferma, contínua i antilliscant, sense ressalts > 4 mm.	Es projecta amb acabat antilliscant i sense ressalts > 4 mm.

Justificació segons el Codi d'accessibilitat de Catalunya (Decret 209/2023)

Requisit normatiu	Text legal rellevant (cites)	Compliment en la rampa projectada
Pendent longitudinal màxima	"pendent longitudinal ≤ 10 % per a trams amb longitud ≤ 3 m." (Annex 2a, Decret 209/2023)	La rampa té longitud 1,00 m i pendent del 10 %, dins el límit permès.
Pendent transversal màxima	El Decret exigeix pendent transversal ≤ 2 %.	La rampa es projecta amb pendent transversal ≤ 2 %.
Amplada lliure de pas mínima	Per itineraris accessibles, mínim 1,20 m.	La rampa té 1,50 m → compliment.
Replans horitzontals	Replans horitzontals mínims de 1,50 m.	Es projecten replans de 1,50 m a l'inici i al final.
Baranes a tots dos costats	Rampes que salvin alçada > 0,20 m han de tenir baranes a tots dos costats.	L'alçada és 0,10 m, per seguretat es col·loca una barana preventiva a un costat.
Alçada de les baranes	Han d'estar entre 0,90 m i 1,10 m.	Es projecta a 1,00 m → compliment.
Protecció lateral	sòcol o element de contenció als marges lliures.	Es col·loca sòcol de 10 cm als laterals.
Superfície ferma i antilliscant	Superfície estable, contínua i antilliscant.	El paviment serà ferm, continu i antilliscant.

MD 3.5 DB HS SALUBRITAT

"De tal manera que s'arribi a condicions acceptables de salubritat i estanquitat en el ambient interior de l'edifici i que aquest no deteriori el medi ambient en el seu entorn immediat, garantint una adequada gestió de tota classe de residus".

El conjunt projectat dóna resposta a les exigències bàsiques de salubritat (HS) garantint la protecció contra la humitat (que afecta bàsicament al disseny dels tancaments), disposant si cal, d'espais per a la recollida adequada dels residus, garantint la qualitat de l'aire interior i de l'entorn exterior, i disposant de xarxes de subministrament d'aigua i d'evacuació d'aigües residuals i pluvials.

A continuació es desenvolupen les exigències que afecten al conjunt.

HS1 PROTECCIÓ CONTRA LA HUMITAT

Per limitar el risc previsible de presència d'aigua o d'humitat a l'interior dels edificis.

No és aplicable, ja que la intervenció de rehabilitació que es projecta no afecta a cap element que modifiqui les prestacions referides als requisits HS-1.

HS 2 RECOLLIDA I EVACUACIÓ DE RESIDUS

No és aplicable, ja que la intervenció de rehabilitació que es projecta no afecta a cap element que modifiqui les prestacions referides als requisits HS-2.

HS 3 QUALITAT DE L'AIRE INTERIOR

No és aplicable, ja que la intervenció de rehabilitació que es projecta no afecta a cap element que modifiqui les prestacions referides als requisits HS-3.

HS 4 SUBMINISTRAMENT D'AIGUA

"Els edificis disposaran de mitjans adequats per subministrar a l'equipament higiènic previst d'aigua apta per al consum de forma sostenible, aportant cabals suficient per al seu funcionament, sense alteració de les propietats d'aptitud per al consum i impedint els possibles retorns que puguin contaminar la xarxa, incorporant mitjans que permetin l'estalvi i el control del cabal de l'aigua.
Els equips de producció d'aigua calenta dotats de sistemes d'acumulació i els punts terminals d'utilització tindran unes característiques tal que evitin el desenvolupament de gèrmens patògens."

Aquesta secció s'aplica a la instal·lació de subministrament d'aigua als edificis inclosos en l'àmbit d'aplicació general del CTE.

El servei mèdic disposarà de mitjans adequats per subministrar a l'equipament higiènic previst d'aigua apta per al consum de forma sostenible, aportant cabals suficients per al seu funcionament, sense alteració de les propietats que indiquen la seva aptitud per al consum i impedint els possibles retorns que puguin contaminar la xarxa, incorporant mitjans que permetin l'estalvi i el control de cabal.

La instal·lació es dissenyarà de forma que garanteixi les exigències bàsiques HS-4 del CTE i d'altres reglamentacions, en quant a:

- Qualitat de l'aigua
- Proteccions contra retorns
- Condicions mínimes de subministrament als punts de consum (cabal i pressió)
- Manteniment
- Estalvi d'aigua,
- En les següents condicions:

Qualitat de l'aigua	Els materials i el disseny de la instal·lació garanteix la qualitat de l'aigua subministrada, la seva compatibilitat amb el tipus d'aigua i amb els diferents elements de la instal·lació a més de no disminuir la vida útil de la instal·lació.	
Protecció contra retorns	Es disposen de sistemes antiretorn. S'estableix discontinuïtats entre les instal·lacions de subministrament d'aigua i les d'evacuació, així com entre les primeres i l'arribada de l'aigua als aparells i equips de la instal·lació.	
Condicions mínimes de subministrament als punts de consum	**Cabals** instantanis mínims:	**Aigua Freda i Calenta** **q ≥ 0,10l/s** □ rentamans, bidet, inodor **q ≥ 0,15l/s** □ rentavaixelles, aixeta aïllada **q ≥ 0,20l/s** □ dutxa, banyera < 1,40m, aigüera i rentadora domèstica, safareig, abocador **q ≥ 0,30l/s** □ banyera ≥ 1,40m
	Pressió:	**Pressió mínima**: Aixetes, en general□ **P ≥ 100kPa** Escalfadors □ **P ≥ 150kPa** **Pressió màxima**: Qualsevol punt de consum □ **P ≤ 500kPa**
Manteniment	Es preveu el possible buidat de qualsevol tram de la xarxa. Els locals on s'instal·len els equips i elements de la instal·lació tenen les dimensions suficients. Es garanteix l'accessibilitat de la instal·lació quan passi per zones comunes.	

Qualitat de l'aigua

- L'aigua de la instal·lació compleix els paràmetres de la legislació vigent per a aigua de consum humà.
- Els materials de la instal·lació garanteixen la qualitat de l'aigua subministrada, la seva compatibilitat amb el tipus d'aigua i amb els diferents elements de la instal·lació a més de no disminuir la vida útil de la instal·lació.
- El disseny de la instal·lació de subministrament d'aigua evita el desenvolupament de gèrmens patògens.

Protecció contra retorns:
Es col·locarà una vàlvula de retenció.

S'estableixen discontinuïtats entre:

- Instal·lacions de subministrament d'aigua i altres instal·lacions d'aigua amb diferent origen que no sigui la xarxa pública.
- Instal·lacions de subministrament d'aigua i instal·lacions d'evacuació.
- Instal·lacions de subministrament d'aigua i l'arribada de l'aigua als aparells i equips de la instal·lació.

Buidat de la xarxa:
Qualsevol tram de la xarxa es pot buidar pel que els sistemes antiretorn es combinen amb les claus de buidat.

Dimensions dels locals
Les dimensions del local on s'instal·len les equips de la instal·lació permetran efectuar amb normalitat els treballs de manteniment i conservació.

Accessibilitat de la instal·lació
La instal·lació recorre zones comuns en canonades vistes, de fàcil accés per a la reparació i manteniment.

Separacions respecte d'altres instal·lacions

1. L'estesa de les canonades d'aigua freda es fa de manera que no resulten afectades pels focus de calor i, per tant, discorren sempre separades de les canalitzacions d'aigua calenta (ACS o calefacció) a una distància de 4 cm, com a mínim. Quan les dues canonades estiguin en un mateix pla vertical, la d'aigua freda ha d'anar sempre per sota de la d'aigua calenta.

2. Les canonades han d'anar per sota de qualsevol canalització o element que contingui dispositius elèctrics o electrònics, així com de qualsevol xarxa de telecomunicacions, i guardar una distància en paral·lel d'almenys 30 cm.
3. Pel que fa a les conduccions de gas es guardarà almenys una distància de 3 cm.

Senyalització

1. Les canonades d'aigua potable s'assenyalen amb els colors verd fosc o blau.
2. Si es disposa una instal·lació per subministrar aigua que no sigui apta per al consum, les canonades, les aixetes i els altres punts terminals d'aquesta instal·lació han d'estar adequadament assenyalats perquè puguin ser identificats com a tals de manera fàcil i inequívoca.

Totes les instal·lacions s'executaran d'acord amb la normativa vigent CTE DB HS-4 "Subministrament d'aigua", les especificacions fixades pel D. 21/2006 d'Ecoeficiència, així com les especificacions de la Companyia subministradora.

Els materials i equips compliran les condicions establertes a l'apartat 6 "*Productes de la construcció*" del DB HS-4 del CTE i altres especificacions que li siguin d'aplicació.

El dimensionament de la instal·lació es defineix a l'apartat de "Instal·lació de fontaneria" de la memòria i complirà amb les condicions mínimes de subministrament als punts de consum.

El traçat, característiques i dimensionat s'indica als plànols.

HS 5 EVACUACIÓ D'AIGÜES

Aquesta secció s'aplica a la instal·lació d'evacuació d'aigües residuals i pluvials als edificis inclosos en l'àmbit d'aplicació general del CTE. Les ampliacions, modificacions, reformes o rehabilitacions de les instal·lacions existents es consideren incloses quan s'amplia el nombre o la capacitat dels aparells receptors existents en la instal·lació.

El servei mèdic disposarà de mitjans adequats per extreure les aigües residuals generades en ell.

La instal·lació es dissenya de forma que garanteixi les exigències bàsiques HS-5 del CTE i d'altres reglamentacions en quant a:

- ventilació
- traçat
- dimensionat
- manteniment

En les següents condicions:

Ventilació	Es disposa de sistema de ventilació que permet l'evacuació dels gasos i garanteix el correcte funcionament dels tancaments hidràulics
Traçat	El traçat i el pendent de la instal·lació faciliten l'evacuació de les aigües residuals i dels residus evitant-ne la retenció.
Dimensionat	La instal·lació es dimensiona per a transportar els cabals previsibles en condicions segures
Manteniment	Es dissenya de forma que siguin accessible

El seu disseny, dimensionat i execució garantiran les exigències bàsiques HS-5 mitjançant el compliment del CTE (R.D. 314/2006) DB HS-5 "Evacuació d'aigües", les especificacions fixades pel D. 21/2006 d'Ecoeficiència, així com les especificacions del "Reglament dels Serveis Públics de Sanejament" (D. 130/2003).

El dimensionament de la instal·lació es defineix a l'apartat de "Instal·lació de sanejament" de la memòria.

HS. 6 PROTECCIÓ CONTRA L'EXPOSICIÓ AL RADÓ

No és aplicable, perquè la zona afectada per la reforma no realitza modificacions que permetin augmentar la protecció davant el radó o que alterin la protecció inicial.

MD 3.6 DB HR. PROTECCIÓ ENFRONT EL SOROLL

L'àmbit d'aplicació d'aquest DB exclou les obres d'ampliació, modificació, reforma o rehabilitació als edificis existents, excepte quan es tracti de rehabilitació integral. Per tant, en aquest cas las exigències establertes en el DB-HR no son d'aplicació. En qualsevol cas, l'actuació no disminueix les mesures de seguretat ni el compliment del CTE d'abans de la reforma.

MD 3.7 DB HE. ESTALVI ENERGÈTIC

Criteris d'aplicació en edificis existents

Criterio 1: no empeoramiento
Salvo en los casos en los que en este DB se establezca un criterio distinto, las condiciones preexistentes de ahorro de energía que sean menos exigentes que las establecidas en este DB no se podrán reducir, y las que sean más exigentes únicamente podrán reducirse hasta el nivel establecido en el DB.

Criterio 2: flexibilidad
En los casos en los que no sea posible alcanzar el nivel de prestación establecido con carácter general en este DB, podrán adoptarse soluciones que permitan el mayor grado de adecuación posible, determinándose el mismo, siempre que se dé alguno de los siguientes motivos:
a) en edificios con valor histórico o arquitectónico reconocido, cuando otras soluciones pudiesen alterar de manera inaceptable su carácter o aspecto, o;
b) la aplicación de otras soluciones no suponga una mejora efectiva en las prestaciones relacionadas con el requisito básico de "Ahorro de energía", o;
c) otras soluciones no sean técnica o económicamente viables, o;
d) la intervención implique cambios sustanciales en otros elementos de la envolvente sobre los que no se fuera a actuar inicialmente. En el proyecto debe justificarse el motivo de la aplicación de este criterio de flexibilidad. En la documentación final de la obra debe quedar constancia del nivel de prestación alcanzado y los condicionantes de uso y mantenimiento, si existen.

Criterio 3: reparación de daños
Los elementos de la parte existente no afectados por ninguna de las condiciones establecidas en este DB, podrán conservarse en su estado actual siempre que no presente, antes de la intervención, daños que hayan mermado de forma significativa sus prestaciones iniciales. Si el edificio presenta daños relacionados con el requisito básico de "Ahorro de energía", la intervención deberá contemplar medidas específicas para su resolución.

HE0 LIMITACIÓ DEL CONSUM ENERGÈTIC

Els edificis disposaran d'una envolupant que limiti adequadament el consum energètic.

Aquesta secció és aplicable a:
a) edificis de nova construcció;
b) intervencions en edificis existents, en els casos següents:
- *ampliacions en què s'incrementi més d'un 10% la superfície o el volum construït de la unitat o unitats d'ús sobre les quals s'intervingui, quan la superfície útil total ampliada superi els 50 m2;*
- *canvis d'ús, quan la superfície útil total superi els 50 m2;*
- *reformes en què es renovin de manera conjunta les instal·lacions de generació tèrmica i més del 25% de la superfície total de l'envolupant tèrmica final de l'edifici.*

Es considera que l'aplicació d'altres solucions en el projecte no suposarien una millora efectiva en les prestacions relacionades amb el requisit bàsic de "estalvi d'energia", ja que la reforma se centra en petites parts de l'edifici i no en el seu conjunt.

HE1 LIMITACIÓ DE LA DEMANDA ENERGÈTICA

Els edificis disposaran d'una envolupant que limiti adequadament la demanda energètica.
1 Para controlar la demanda energética, los edificios dispondrán de una envolvente térmica de características tales que limite las necesidades de energía primaria para alcanzar el bienestar térmico, en función del régimen de verano y de invierno, del uso del edificio y, en el caso de edificios existentes, del alcance de la intervención.

2 Las características de los elementos de la envolvente térmica en función de su zona climática de invierno, serán tales que eviten las descompensaciones en la calidad térmica de los diferentes espacios habitables.

3 Las particiones interiores limitarán la transferencia de calor entre las distintas unidades de uso del edificio, entre las unidades de uso y las zonas comunes del edificio, y en el caso de las medianerías, entre unidades de uso de distintos edificios.

4 Se limitarán los riesgos debidos a procesos que produzcan una merma significativa de las prestaciones térmicas o de la vida útil de los elementos que componen la envolvente térmica, tales como las condensaciones.

Intervencions en edificis existents
Aquesta secció no és aplicable segons CTE: "b) *la aplicación de otras soluciones no suponga una mejora efectiva en las prestaciones relacionadas con el requisito básico de "Ahorro de energía"* .

Es considera que l'aplicació d'altres solucions en el projecte no suposarien una millora efectiva en les prestacions relacionades amb el requisit bàsic de "estalvi d'energia", ja que la reforma se centra en petites parts de l'edifici i no en el seu conjunt.

HE2 RENDIMENT DE LES INSTAL·LACIONS TÈRMIQUES

No és aplicable, ja que la intervenció de rehabilitació que es projecta no afecta a cap element que modifiqui les prestacions referents a aquesta exigència.

HE3 EFICIÈNCIA ENERGÈTICA DE LES INSTAL·LACIONS D'IL·LUMINACIÓ

Aquesta secció és aplicable a les instal·lacions d'il·luminació interior en:
- *Edificis de nova construcció*
- *Rehabilitació d'edificis existents amb una superfície útil superior a 1000 m², i on es renovi més del 25% de la superfície il·luminada.*
- *Reformes de locals comercials i d'edificis d'ús administratiu on es renovi la instal·lació d'il·luminació.*

Per tant, no és aplicable, ja que la intervenció de rehabilitació que es projecta no afecta a cap element que modifiqui les prestacions referides als requisits HE-3.

HE4 CONTRIBUCIÓ SOLAR MÍNIMA D'AIGUA CALENTA SANITÀRIA

Aquesta secció és aplicable a:
- *Edificis de nova construcció amb demanda d'ACS ≥50 l/dia a 60ºC.*
- *Rehabilitació d'edificis existents amb demanda d'ACS ≥50 l/dia a 60ºC.*
- *Edificis de nova construcció i rehabilitació d'edificis existents amb climatització de piscina coberta.*

Per tant, no és aplicable, ja que la intervenció de rehabilitació que es projecta no afecta a cap element que modifiqui les prestacions referides als requisits HE-4.

HE5 CONTRIBUCIÓ FOTOVOLTAICA MÍNIMA D'ENERGIA ELÈCTRICA.

Aquesta secció és aplicable en els casos següents:

a) edificis de nova construcció quan superin els 1.000 m² construïts.
b) ampliacions d'edificis existents quan s'incrementi la superfície construïda a més de 1.000 m².
c) edificis existents que es reformin íntegrament, o en què es produeixi un canvi d'ús característic d'aquest, quan se superin els 1.000 m² de superfície construïda.

Aquesta secció no és aplicable ja que la intervenció a l'edifici existent en cap cas no es considera una reforma integral i no hi ha un canvi d'ús característic del mateix.

HE6 DOTACIONS MÍNIMES PER A LA INFRAESTRUCTURA DE RECÀRREGA DE VEHICLES ELÈCTRICS.

Les condicions establertes en aquest apartat són aplicables a edificis que tinguin una zona destinada a aparcament, ja sigui interior o exterior adscrita a l'edifici.

No és aplicable, ja que les actuacions recollides al projecte no estan dins l'àmbit d'aplicació.

MD 3.8 ECOEFICÈNCIA

El DECRET 21/2006, de 14 de febrer, pel qual es regula l'adopció de criteris ambientals i d'ecoeficiència en els edificis no és d'aplicació en aquest projecte per tractar-se d'una instal·lació singular que no respon a cap dels usos establerts en el decret.

MC. MEMÒRIA CONSTRUCTIVA

MC1.- TREBALLS PREVIS I D'IMPLANTACIÓ

A continuació es detallen els treballs previs als treball d'obra a realitzar per la reforma de l'edifici Aviari del Zoo de Barcelona.

En primer lloc, s'instal·laran totes les mesures de seguretat i sistemes auxiliars per procedir a realitzar els treballs següents:

MC2.- DEMOLICIONS, ENDERROCS I GESTIÓ DE RESIDUS

Actuacions a realitzar:

- Enderroc de la divisió dels despatxos del departament de conservació i el magatzem per generar un espai més ampli.
- Arrencar les vidres de les fusteries V1 i V2 assenyalades en documentació gràfica, de la vitrina AV1.
- Arrencar les fusteries V3, V4, V5, V6 i V7 assenyalades en documentació gràfica, de les vitrines AV5 i AV6 que no tenen vidres de seguretat.
- Repicar completament l'arrebossat o l'enguixat del sostre de la vitrina AV1 i del sostre dels despatxos del departament de conservació - magatzem per a la posterior reparació estructural.
- Repicar puntualment l'arrebossat o l'enguixat de les parets de la vitrina AV1 que estiguin deteriorats i presentin despreniments.
- Eliminació del sòcol existent a l'accés dels despatxos del departament de conservació, per permetre l'entrada de cadires de rodes.
- Retirada de les reixes metàl·liques de les claraboies dels actuals despatxos del departament de conservació i del magatzem.
- Sanejat i neteja d'instal·lacions obsoletes.
- A la paret del nou servei mèdic que comunica amb l'aviari es retirarà el vidre per a evitar la visió des del públic cap a la zona mèdica.

MC3.- ESTRUCTURES

Revisió exhaustiva de les biguetes de la vitrina AV1 i dels despatxos del departament de conservació i el magatzem, per tal de poder detectar possibles patologies i realització de la rehabilitació que pertoqui a cada element per tal d'aturar l'avanç de les patologies.

Per tal de realitzar la inspecció prèvia dels elements serà imprescindible el enderroc o repicat dels revestiments que puguin existir per sota de les biguetes (retirada de falsos sostres o repicat dels enguixats en les zones de bigueta).

Es proposen tres tipologies d'intervenció:

- El reforç mitjançant elements de substitució de les biguetes que presentin un estat avançat d'afectació per aluminosi
- La realització de reparacions puntuals en els elements que tot i presentar danys puguin ser reparats de forma senzilla
- El pintat amb pintura anti-carbonatació de tots els elements, presentin o no danys, per tal d'aturar l'avanç de la patologia.

Els treballs de substitució funcional es realitzaran mitjançant la incorporació d'una bigueta metàl·lica tipus MVV de MECANOVIGA, o element equivalent, que envolti la bigueta afectada i que realitzi el treball de forma adequada (s'adjunta descripció del sistema de reforç proposat a l'annex memòria d'estructures).

Actuació 1
Substitució funcional de bigueta de formigó armat, amb bigueta de planxa d'acer zincat i bicromatat tipus MVV12 de Mecanoviga o equivalent, telescòpica-extensible, amb cremalleres de colisos pel seu ajustament a màxima llum, realitzat en tres trams, de 4mm de gruix als extrems i 6mm al centre, recolzada mitjançant carteles a parament vertical amb ancoratge químic i varilla roscada M12x125 amb femella i volandera. i morter de reparació tixotròpic i de retracció controlada segons indicacions del fabricant.

Les possibles reparacions es realitzaran mitjançant repicat previ de la zona d'afectació, raspallat, neteja i passivat de les armadures que presentin oxidacions i restitució de la secció útil de la bigueta mitjançant morters de reparació adequats per la tasca que es pretén desenvolupar.

Actuació 2
Reparació de bigueta de formigó armat, amb repicat del formigó, sanejament i raspallat de les armadures amb mitjans manuals, passivat de les armadures, imprimació anticorrosiva i pont d'unió amb morter polimèric de resines epoxi i restitució de la part afectada amb morter polimèric de reparació.

La protecció de les biguetes mitjançant pintura es realitzarà sobre totes les zones de formigó que quedin vistes i siguin accessibles a posteriori de la realització dels treballs previs esmentats.

Actuació 3
Pintat de superfície de parament de formigó amb pintura anticarbonatació, tixotròpica i elàstica de resines acríliques, monocomponent, per a protecció contra la penetració i resistent a la humitat, aplicada en tres capes

MC4.- PAVIMENTS I REVESTIMENTS

PAVIMENTS

PV1: Paviment de ceràmic de gres porcellànic antilliscant (Terres servei mèdic i rampa d'accés).

Composició	**Gruix** (cm)
Paviment de ceràmic de gres porcellànic antilliscant (SUA 1→ Classe 3)	1,5

REVESTIMENTS VERTICALS

- Reparacions parets interiors: Arrebossat reglejat, amb morter de ciment pera ús corrent (GP), de designació CSIII-W0, segons UNE-EN 998-1, deixat de regle, pintat amb pintura al silicat amb acabat llis, i pigments, amb una capa d'imprimació fixadora i dues d'acabat. Color a definir per D.F.
- Retacar la tematitzacion i les trobades entre elements de la vitrina d'exposicions AV1, per evitar la possible entrada de rates, amb morter de ciment pera ús corrent (GP), de designació CSIII-W0, segons UNE-EN 998-1, deixat de regle, pintat amb pintura al silicat amb acabat llis, i pigments, amb una capa d'imprimació fixadora i dues d'acabat. Color a definir per D.F.
- Pintura plàstica a les parets del nou servei mèdic: netejable amb drap humit, amb acabat llis, amb una capa segelladora i dues d'acabat.

REVESTIMENTS HORITZONTALS

- Reparacions sostres: Enguixat a bona vista, amb guix B1, acabat lliscat amb guix C6 segons la norma UNE-EN 13279-1 i pintat de parament horitzontal de guix, color especial, amb pintura plàstica amb acabat llis, amb una capa segelladora i dues d'acabat. Color a definir per D.F.

MC5.- TANCAMENTS I DIVISÒRIES PRACTICABLES

V1-AL (Vitrina AV1): Substitució de vidres existents de finestra de alumini (2,70m x 3,48m) color RAL estàndard amb RPT.

Vidre aïllant baix emissiu <0.03, de lluna incolora de 5+5 mm de gruix amb 1 butiral transparent classe 2 (B) 2 segons UNE-EN 12600, cambra d'aire de 12 mm i lluna de 5+5 mm de gruix amb 1 butiral transparent de lluna incolora, classe 2 (B) 2 segons UNE-EN 12600
Fusteria de ALUMINI existent

DB SUA2: Resistència a l'impacte 2(B)2 ≥ X: qualsevol (Y: B o C) Z: 1 o 2

V2-AL (Vitrina AV1): Substitució de vidres existents de finestra de alumini (2,30m x 3,48m) color RAL estàndard amb RPT, amb una fulla fixa superior i una altra inferior.

Vidre aïllant baix emissiu <0.03, de lluna incolora de 5+5 mm de gruix amb 1 butiral transparent classe 2 (B) 2 segons UNE-EN 12600, cambra d'aire de 12 mm i lluna de 5+5 mm de gruix amb 1 butiral transparent de lluna incolora, classe 2 (B) 2 segons UNE-EN 12600
Fusteria de ALUMINI existent

DB SUA2: Resistència a l'impacte 2(B)2 ≥ X: qualsevol (Y: B o C) Z: 1 o 2

V3-AL (Vitrina AV5 i AV6): Finestra de alumini (6,45m x 2,60m) color RAL estàndard, amb dues fulles fixes amb vidre laminar de seguretat.

Vidre laminar de seguretat, 2 llunes, amb acabat de lluna incolora, de 8+8 mm de gruix, amb 1 butiral transparent, classe 2 (B) 2 segons UNE-EN 12600.
Fusteria de ALUMINI amb trencament de pont tèrmic major de 12 mm (U= 3,2W/m²K)

DB SUA2: Resistència a l'impacte 2(B)2 ≥ X: qualsevol (Y: B o C) Z: 1 o 2

V4-AL (Vitrina AV5 i AV6): Finestra de alumini (2,75m x 2,60m) color RAL estàndard, amb una fulla fixa amb vidre laminar de seguretat.

Vidre laminar de seguretat, 2 llunes, amb acabat de lluna incolora, de 8+8 mm de gruix, amb 1 butiral transparent, classe 2 (B) 2 segons UNE-EN 12600.
Fusteria de ALUMINI amb trencament de pont tèrmic major de 12 mm (U= 3,2W/m²K)

DB SUA2: Resistència a l'impacte 2(B)2 ≥ X: qualsevol (Y: B o C) Z: 1 o 2

V5-AL (Vitrina AV5 i AV6): Finestra de alumini (2,75m x 2,60m) color RAL estàndard, amb una fulla fixa amb vidre laminar de seguretat.

Vidre laminar de seguretat, 2 llunes, amb acabat de lluna incolora, de 8+8 mm de gruix, amb 1 butiral transparent, classe 2 (B) 2 segons UNE-EN 12600.
Fusteria de ALUMINI amb trencament de pont tèrmic major de 12 mm (U= 3,2W/m²K)

DB SUA2: Resistència a l'impacte 2(B)2 ≥ X: qualsevol (Y: B o C) Z: 1 o 2

V6-AL (Vitrina AV5 i AV6): Finestra de alumini (1,70m x 2,60m) color RAL estàndard, amb una fulla fixa amb vidre laminar de seguretat.

Vidre laminar de seguretat, 2 llunes, amb acabat de lluna incolora, de 5+5 mm de gruix, amb 1 butiral transparent, classe 2 (B) 2 segons UNE-EN 12600.
Fusteria de ALUMINI amb trencament de pont tèrmic major de 12 mm (U= 3,2W/m²K)

DB SUA2: Resistència a l'impacte 2(B)2 ≥ X: qualsevol (Y: B o C) Z: 1 o 2

V7-AL (Vitrina AV5 i AV6): Finestra de alumini (5,40m x 2,60m) color RAL estàndard, amb dues fulles fixes amb vidre laminar de seguretat.

Vidre laminar de seguretat, 2 llunes, amb acabat de lluna incolora, de 5+5 mm de gruix, amb 1 butiral transparent, classe 2 (B) 2 segons UNE-EN 12600.
Fusteria de ALUMINI amb trencament de pont tèrmic major de 12 mm (U= 3,2W/m²K)

DB SUA2: Resistència a l'impacte 2(B)2 ≥ X: qualsevol (Y: B o C) Z: 1 o 2

P1-AL (Porta d'accés al nou espai pel servei mèdic): Porta de alumini color RAL estàndard amb RPT, amb una fulla batent, una fulla oscil·lo batent lateral i una fulla fixa superior amb vidre laminar de seguretat. Pany de cop bombin de clau. Obertura automàtica mitjançant intèrfon amb càmera.

Vidre aïllant baix emissiu <0.03, de lluna incolora de 5+5 mm de gruix amb 1 butiral transparent classe 2 (B) 2 segons UNE-EN 12600, cambra d'aire de 12 mm i lluna de 5+5 mm de gruix amb 1 butiral transparent de lluna incolora, classe 2 (B) 2 segons UNE-EN 12600
Fusteria de ALUMINI amb trencament de pont tèrmic major de 12 mm (U= 3,2W/m²K)

DB SUA2: Resistència a l'impacte 2(B)2 ≥ X: qualsevol (Y: B o C) Z: 1 o 2

SISTEMES DE COMPARTIMENTACIÓ INTERIOR I D'ACABATS INTERIORS

COMPARTIMENTACIÓ INTERIOR VERTICAL

CV1: (Extradossat servei mèdic) Extradossat de plaques de guix laminat format per estructura autoportant amb perfilaria de planxa d'acer galvanitzat, muntants cada 400 mm de 48 mm d'amplària i canals de 48 mm d'amplària, amb plaques de guix laminat de 15 mm de gruix a cada costat, tipus hidròfuga (H) en zones humides, fixades mecànicament. Gruix total 7,8 cm. Es col·locaran juntes de goma en el contacte a les terres de les subestructures del sistema de plaques de guix.

Composició	**Gruix** (cm)
Placa de guix laminat (hidròfuga (H) en zones humides)	1,5
Perfilaria de planxa d'acer galvanitzat	4,8
Placa de guix laminat (hidròfuga (H) en zones humides)	1,5

MP1
Extradossat de plaques de guix laminat format per estructura autoportant amb perfilaria de planxa d'acer galvanitzat, muntants cada 400 mm de 48 mm d'amplària i canals de 48 mm d'amplària, amb plaques de guix laminat de 15 mm de gruix a cada costat, fixades mecànicament. Gruix total 7,8 cm. Es col·locaran juntes de goma en el contacte a les terres de les subestructures del sistema de plaques de guix. Dimensions de la mampara: 5,61m x 2,20m amb dues portes corredisses, una de 0,8m x 2,10m i una altra de 0,7m x 2,10m.

MP2
Mampara d'alumini (0,8m x 2,20m) amb part superior de vidre translúcid.

COMPARTIMENTACIÓ INTERIOR HORITZONTAL

Cel ras
Els sostres del servei mèdic seran de placa de guix laminat estàndard de 12,5 mm de gruix, fixat al sostre mitjançant mestres metàl·liques en forma de doble Z, i posteriorment les plaques aniran cargolades a aquestes. Els junts de les unions entre plaques van encintats i rejuntats amb pasta. Finalment, s'aplicarà la pintura en els sostres a base de pintura plàstica amb acabat llis, amb una capa segelladora i dues d'acabat. Es col·locaran juntes de goma en el contacte a les parets de les subestructures del sistema de plaques de guix.

CH1 (Cel ras servei mèdic): Cel ras de plaques de guix laminat. Gruix total 20 cm

Composició	**Gruix** (cm)
Cel ras de plaques de guix laminat (PYL) amb perfilaria de mestres fixades directament al sostre col·locades cada 400 mm, pintat amb pintura plàstica amb acabat llis, amb una capa segelladora i dues d'acabat.	1,25
Cambra d'aire sense ventilar	18,75
Forjat unidireccional, format per biguetes de formigó pretesat i revoltons de formigó (Existent)	

MC6- TEMATITZACIÓ.

Edifici Aviari:
Actuacions a realitzar:
- Realització de les actuacions de tematització de la zona rehabilitada de la vitrina d'exposicions AV1

MC7.- INSTAL·LACIONS

INSTAL·LACIONS ELÈCTRIQUES

Es duran a terme modificacions puntuals a la instal·lació elèctrica derivades de les intervencions.
- Derivar els elements que calguin: El subquadre "Porta corredissa" es col·loca fora de l'àmbit del Servei mèdic
- 2 punts de treball amb connexió per ordinador i telèfon: dos punts de xara i dos punts d'electricitat per a cada punt de treball.
- Punt per a impressora: un punt de xarxa i un punt d'electricitat
- Instal·lació d'endolls suficients per a:
    - Infermeria: nevera, control visió, espiròmetre, ordinador, pantalla, telèfon.
    - Sala comuna: audiòmetre, ECG, impressora, font.
    - Consulta mèdica: ordinador, pantalla, telèfon, carregadors.

En aquest capítol es definirà la instal·lació elèctrica. La normativa aplicable és:
- Reglamento electrotécnico para baja tensión (REBT). Instrucciones Técnicas Complementarias. RD 842/2002 (BOE 18/09/02)
- Certificat sobre compliment de les distàncies reglamentàries d'obres i construccions a línies elèctriques. Resolució 4/11/1998 (DOGC 30/11/98)
- CTE DB HE-3 Eficiència energètica de les instal·lacions d'il·luminació. RD 314/2006 Codi Tècnic de l'Edificació (BOE 28/03/06)
- CTE DB SU-1 Seguretat enfront al risc causat per il·luminació inadequada. RD 314/2006 Codi Tècnic de l'Edificació (BOE 28/03/06)
- Normes UNE, EN y UNE-EN d'obligat compliment

El subministrament elèctric ve des del CGP existent i dona servei al Quadre General de maniobra i protecció del local.

Des d'aquí, es reparteix l'energia elèctrica a cada un dels elements finals de consum.

Totes les sortides es connectaran amb terminals i seran convenientment retolades.

La instal·lació elèctrica s'ajustarà en tot moment al que es disposa al R.E.B.T. i les seves Instruccions tècniques complementaries.

Els conductors seran canalitzats a través de les canals existents, tubs de PVC rígid corvables en calent en execució de superfície en zones diàfanes o en cels rasos i tubs de PVC flexible en execució vista en falsos sostres o encastada en baixades i sostres vistos. Les canals i els tubs seran de classe M1 (UNE 23-727-90). Per a la col·locació dels conductors se seguirà l'assenyalat en la Instrucció ITC-BT-18. Els diàmetres interiors nominals mínims per als tubs protectors en funció del número, classe i secció dels conductors que han d'allotjar, segons el sistema d'instal·lació i classe de tub, seran els fixats en la ITC-BT-19.

Tots els elements de protecció tindran els valors assenyalats en els esquemes que assegurin la protecció dels cables i de les persones.

Tots aniran correctament senyalitzats amb indicadors de fòrmica per a la seva fàcil i ràpida identificació. Els cables es marcaran amb el número del born de sortida del cable.

A la porta de l'armari s'instal·larà un portaplànols per col·locar els esquemes del quadre actualitzats segons variacions aparegudes durant el transcurs de l'obra.

Els armaris aniran connectats a terra.

Conduccions sota tub

Les conduccions sota tub es realitzaran des de la safata general de distribució fins l'alimentació a cada punt de consum específic (lluminàries, preses de corrent, etc.).

En les instal·lacions vistes, com a norma general i excepte indicació de la D.F., s'utilitzarà tub de PVC tipus GRISDUR o equivalent en interiors i tub metàl·lic roscat en exteriors i zones que així ho requereixin.

Les conduccions realitzades amb tub seran determinades segons les recomanacions de la Instrucció ITC-BT-21.

Els diàmetres d'aquests tubs estaran d'acord amb el número de conductors que es vagin a allotjar en ells i de les seccions dels mateixos, basant-se la seva elecció de la taula III de la Instrucció ITC-BT-21.

Totes les derivacions i connexions es realitzaran dins de caixes de derivació.

Cablejat

El cablejat es realitzarà amb cable de coure tipus 750V en les conduccions amb tubs i del tipus RV de 0'6/1kV en els recorreguts per la safata o canal.

Per al cable de 750v s'utilitzaran els colors propis per a cada funció, essent:

- Negre, marró, gris per a les fases
- Blau per al neutre
- Bicolor groc/verd per a la posada a terra

No es permet la composició d'altres colors.

El conductor neutre serà d'igual secció que les fases.

Les línies que discorrin per l'exterior s'hauran de fer amb cable de 6, com s'indica en el reglament.

Per establir la corresponent protecció contra contactes indirectes, tots els circuits derivats disposaran d'un conductor de protecció de coure que es connectarà a la xarxa de terra.

Tot el ressenyat anteriorment serà executat d'acord amb la reglamentació i instruccions tècniques vigents en el moment d'execució.

Sistemes de protecció

Els sistemes de protecció i connexió de terra previstos són els següents:

Protecció contra sobrecàrregues:
Tots els elements estaran protegits en els quadres o derivacions contra les sobrecàrregues o tallacircuits mitjançant interruptors automàtics magnetotèrmics amb un poder de tall adequat al punt on han d'actuar.

Protecció contra contactes directes:
Les proteccions contra contactes directes consten de totes les canalitzacions i embolcalls de línies, quadres i receptors, dotant la instal·lació de l'aïllament necessari amb la finalitat d'aïllar i obstaculitzar les parts actives del contacte humà.

Protecció contra contactes indirectes:
S'ha adoptat un sistema de connexió de terra de les masses associat a interruptors diferencials o dispositius de tall automàtic, sensibles a les corrents de defecte o fuites.
Instal·lació de força

Es tindran en compte les instruccions d'ITC-BT-19, 20, 21, 22, 23, 24.

INSTAL·LACIONS D'ENLLUMENAT

Es duran a terme modificacions puntuals a la instal·lació d'enllumenat derivades de les intervencions.

- Instal·lació de llum artificial adequada per a tasques mèdiques, segons documentació gràfica.
- Millora de l'aprofitament de la llum natural procedent de les claraboies mitjançant l'eliminació de la reixa metàl·lica de protecció, instal·lada originalment per allotjar ocells en aquest espai.

Enllumenat general

Es tindran en compte les indicacions del personal autoritzat per a l'elecció de les lluminàries.

En la elecció de les fonts de llum per a cada zona s'han considerat els aspectes següents:

Reproducció exacta dels colors. S'han escollit làmpades de tonalitat blanca amb espectre lluminós que proporcionen una reproducció aproximada a blanca càlida.

Reacció del personal al color de la il·luminació ambiental. S'ha preferit en la elecció de làmpades a instal·lar tons càlids i incandescents degut a la reacció sensible, que origina una sensació de calor i benestar, evitant en la mesura possible els tons blancs freds o blaus que desperten sensació de fredor. La temperatura de color serà de 3000 o 4200 ºK.

Rendibilitat de la instal·lació. La rendibilitat de la instal·lació és un factor important a considerar de cara al consum i manteniment de la mateixa, per això s'han escollit en general làmpades LED ja que tenen un rendiment molt elevat.

Integració al disseny. S'ha considerat que els elements d'il·luminació s'integren totalment en els espais.

Bàsicament, l'enllumenat es realitzarà amb downlights de superfície, tipus LED de 20 W, 2400lm.

Enllumenat d'emergència:
S'ha previst enllumenat d'emergència i senyalització, que indicarà permanentment la situació de portes i sortides.

Seguint les prescripcions assenyalades a la instrucció ITC-BT-28, es disposarà un sistema d'enllumenat d'emergència (seguretat o reemplaçament) per preveure una eventual falta d'enllumenat normal per avaria o deficiències en el subministrament de xarxa.

L'enllumenat de seguretat permetrà l'evacuació de les persones de forma segura i haurà de funcionar com a mínim durant 1 hora. S'inclouen dintre de l'enllumenat de seguretat les següents parts:

- Enllumenat d'evacuació: Proporcionarà a nivell de sòl a l'eix dels passos principals una il·luminació horitzontal mínima d'1 lux. Als punts amb instal·lacions de protecció contra incendis i als quadres elèctrics d'enllumenat, la il·luminació mínima serà de 5 lux.
- Enllumenat antipànic: Proporcionarà una il·luminació ambient adequada per a accedir a les rutes d'evacuació, amb una il·luminació mínima de 0,5 lux. A les zones d'alt riscla il·luminació serà de 15 lux.

Eficiència en instal·lacions d'il·luminació (HE3):
En aquest projecte no se li aplicarà el CTE HE3, al pertànyer al grup d'Edificis de nova construcció" / "Rehabilitació d'edificis existents amb una superfície útil inferior a 1000 m^2, on no es renova, més del 25% de la superfície il·luminada.

Alimentació usos varis:
D'acord amb la disposició del mobiliari i les necessitats previstes es disposaran alimentacions i preses de corrent per a les diverses utilitzacions.

Receptors:
Les condicions d'utilització dels receptors dependran de la seva classe i de les característiques dels locals on siguin instal·lats, complint el que disposen les instruccions ITC-BT-44, per a receptors d'enllumenat i ITC-BT-47 per a motors.

Posada a terra:
La posada a terra dels elements que constitueixen la instal·lació elèctrica partirà del subquadre nou que, a la vegada, estarà unit a la xarxa principal de posada a terra de que s'haurà de dotar al recinte.

Els conductors de protecció seran independents per circuit i tindran el dimensionat següent, d'acord amb la instrucció ITC-BT-18.

Per a les seccions de fase iguals o menors a 16 mm^2 el conductor de protecció serà de la mateixa secció que els conductors actius.
Per a les seccions compreses entre 16 i 35 mm^2 el conductor de protecció serà de 16 mm^2.

Per a seccions de fase superiors a 35 mm^2 el conductor de protecció serà la meitat de l'actiu, amb una secció de protecció màxima de 70 mm^2 .

Els conductors de protecció seran canalitzats preferentment en envoltant comú amb els actius i en qualsevol cas el seu traçat serà paral·lel a ells i presentarà les mateixes característiques d'aïllament.
Les instal·lacions de posada a terra es realitzaran d'acord amb les condicions assenyalades en la instrucció ITCBT-18, ITC-BT-19, Normativa NTE IEP i Especificacions Tècniques (Posada a terra).

Si en una instal·lació existeixen preses de terra independents es mantindrà entre els conductors de terra una separació i aïllament apropiat a les tensions induïdes que apareixen en aquests conductors en cas de mancança, d'acord amb ITC-BT-18.

L'objectiu de la posada a terra és limitar la tensió respecte a terra que puguin aparèixer en les masses metàl·liques, per un defecte d'aïllament (tensió de contacte); i assegurar el funcionament de les proteccions. Els valors que es consideren admissibles per al cos humà són:

- Local o emplaçament conductor: 24 V
- Demés casos: 50 V

La posada a terra consisteix en un lligam metàl·lic directe entre determinats elements d'una instal·lació i un elèctrode o grup d'elèctrodes enterrats en el sòl. Amb aquesta connexió s'aconsegueix que no existeixin diferències de potencial perilloses en el conjunt d'instal·lacions, edifici i superfície pròxima al terreny. Altrament, la posada a terra permet el pas a terra dels corrents de falta o de descàrregues d'origen atmosfèric.

Per garantir la seguretat de les persones en cas de corrent de defecte, s'estableixen els valors de resistència de pas a terra màxima del conjunt del edifici següents.

- Edifici: 10 ohms.

Segons la instrucció ITC-BT-18 i les Normes Tecnològiques de l'Edificació NTE IEP/73 s'ha dotat al recinte d'una posada a terra, formada per cable de coure nu de 35 mm^2 de secció amb una resistència a 22°C inferior a 0,524 Ohm/km formant un anell tancat que integra a tot el complex.

A aquest anell s'hauran de connectar elèctrodes d'acer recobert de coure de 2 metres de longitud, i diàmetre mínim de 19 mm clavats verticalment en el terreny, soldats al cable conductor mitjançant soldadura aluminotèrmica tipus Cadwell, (el clavat de la pica s'efectuarà mitjançant cops curts i no molt forts de manera que es garanteixi una penetració sense ruptures).

El cable conductor es col·locarà en una rasa a una profunditat de 0,80 metres a partir de l'última solera transitable.

Es disposarà d'un pont de prova per a la independència dels circuits de terra que se desitgin mesurar sense tenir influència de la resta.

A la presa de terra establerta es connectarà tot el sistema de canonades metàl·liques accessibles, destinades a la conducció, distribució i desguassos d'aigua del recinte, tota massa metàl·lica important existent en la zona de la instal·lació i les masses metàl·liques accessibles dels aparells receptors.

Per a la connexió dels dispositius del circuit de posada a terra, serà necessari disposar de borns o elements de connexió que garanteixin una unió perfecta, tenint en compte que els esforços dinàmics i tèrmics en cas de curtcircuit són molt elevats.

Els conductors que constitueixin les línies d'enllaç amb terra, les línies principals de terra i les seves derivacions, seran de coure o d'un altre metall d'alt punt de fusió i la seva secció no podrà ser menor en cap cas de 16 mm² de secció, per a les línies d'enllaç amb terra, si són de coure.

Els conductors nus enterrats en el sòl es considerarà que formen part de l'elèctrode de posada a terra. El recorregut dels conductors serà el més curt possible i sense canvis bruscs de direcció. No estaran sotmesos a esforços mecànics i estaran protegits contra la corrosió i desgast mecànic.
Els circuits de posada a terra formaran una línia elèctrica continua en la que no es podran incloure ni massa ni elements metàl·lics, qualsevol que siguin aquests. Les connexions a massa i a elements metàl·lics s'efectuaran per derivacions del circuit principal.

Aquests conductors tindran un contacte elèctric, tant amb les parts metàl·liques i masses com en l'elèctrode. A aquests efectes es disposarà que les connexions dels conductors s'efectuïn amb molta cura, mitjançant peces d'empalmament adequades, assegurant una bona superfície de contacte de forma que la connexió sigui efectiva, per mitjà de cargols, elements de compressió, reblons o soldadures d'alt punt de fusió.

Es prohibeix emprar soldadures de baix punt de fusió, com: estany, plata, etc.

La posada a terra dels elements que constitueixen la instal·lació elèctrica partirà del subquadre nou que, a la vegada, estaran units a la xarxa principal de posada a terra existent del recinte.

D'acord amb la Instrucció ITC-BT-18, els conductors de protecció seran independents per circuit, hauran de ser de les característiques següents:

- Per a les seccions de fase iguals o menors a 16 mm² el conductor de protecció serà de la mateixa secció que els conductors actius.
- Per a seccions compreses entre 16 i 35 mm² el conductor de protecció serà de 16 mm².
- Per a seccions de fase superiors a 35 mm² fins a 120 mm2 el conductor de protecció serà la meitat de l'actiu.

Els conductors de protecció seran canalitzats preferentment en envoltant comú amb els actius i en qualsevol cas el seu traçat serà paral·lel a aquests i presentarà les mateixes característiques d'aïllament.

L'instal·lador haurà de verificar i/o completar els valors teòrics que s'han inclòs en les bases de càlcul del sistema de posada a terra ja siguin en baixa tensió com en mitja (no inclòs en aquest projecte) de forma que durant l'execució de l'obra s'obtinguin els valors desitjats.

L'accionament de la il·luminació es farà mitjançant interruptor ubicat al costat de la porta d'accés, per fora de l'edifici (segons documentació gràfica). Els interruptors tindran un índex de protecció IP65

INSTAL·LACIONS DE COMUNICACIÓ

- Es durà a terme la col·locació d'una instal·lació d'un intèrfon per comunicació interna. Les característiques vénen definides en amidaments i documentació gràfica.

INSTAL·LACIÓ DE FONTANERIA (AFS)

- Derivació de les instal·lacions que calguin.
- Es durà a terme la col·locació de la aigüera a la zona d'infermeria i un punt d'aigua per a la fons d'osmosi i la seva connexió a la xarxa d'aigua existent.

En aquest apartat es definiran les característiques i els sistemes de distribució per al consum d'aigua freda i ACS.

El subministrament d'aigua es realitza a partir de la xarxa de distribució existent de l'aviari.

Els càlculs justificatius de la instal·lació segueixen els criteris establerts en el DB HS 4 del CTE. S'han indicat els diàmetres resultants d'aquests càlculs, en el plànol de fontaneria.

El cabal d'aigua necessari es defineix en funció dels requeriments dels punts de consum interiors i exteriors de l'edifici. Els cabals instantanis mínims que s'han de garantir als diferents aparells sanitaris són els següents:

Condicions mínimes de subministrament a garantir en cada punt de consum			
Tipus d'aparell	Q_{min} AF (l/s)	Q_{min} A.C.S. (l/s)	P_{min} (m.c.a.)
Aigüera	0.30	0.2	10
Font	0.15	0.10	10

Abreviatures utilitzades			
Q_{min} AF	*Cabal instantani mínim d'aigua freda*	P_{min}	*Pressió mínima*
Q_{min} A.C.S.	*Cabal instantani mínim d'A.C.S.*		

Els circuits interiors tenen un traçat horitzontal de distribució que comença a partir de la vàlvula d'alimentació. Cada aparell sanitari disposarà d'un baixada individual, degudament protegida, per tal d'evitar el contacte directe dels tubs amb els materials de l'obra. Anirà aïllada dins de tub flexible corrugat de PVC amb grau de resistència al xoc 5 i diàmetre variable segons necessitat.

S'ha de situar, a l'accés del local humit, una clau de pas. Les aixetes dels aparells sanitaris han de disposar de clau de pas d'escaire individuals per tal de facilitar el tall de subministrament restringit en cas d'avaria individual. Les vàlvules seran del tipus bola per als diàmetres inferiors a 2", i del tipus papallona per als diàmetres superiors a 2".

S'adoptaran totes les mesures necessàries (qualitat dels materials, temperatures, velocitats, juntes de goma, etc.) per tal d'evitar la corrosió dels tubs.

Tota la instal·lació es farà d'acord amb les especificacions de plànols i partida de pressupost corresponent.

La instal·lació d'aigua freda que hi vagi en muntatge superficial anirà protegida davant la corrosió amb aïllament del tipus Armaflex Tubolit DG o equivalent. Es tracta d'un aïllament en escuma de polietilè amb un coeficient de conductivitat tèrmica a 10 ºC de λ = 0,038 W(m.K), i classificació M1 al foc.

Els gruixos dels aïllaments de la xarxa d'aigua freda en funció del diàmetre de la canonada són, en interiors:

Fluid interior fred				
Diàmetre exterior (1) mm	Temperatura del fluid (2) ºC			
	- 20 a - 10	- 9,9 a 0	0,1 a 10	> 10
D ≤ 35	40	30	20	20
35 < D ≤ 60	50	40	30	20
60 < D ≤ 90	50	40	30	30
90 < D ≤ 140	60	50	40	30
140 < D	60	50	40	30

(1) Diàmetre exterior de la canonada sense aïllar
(2) S'agafa la temperatura mínima de la xarxa

Quan els components estiguin instal·lats a l'exterior, el gruix indicat a la taula anterior serà incrementat, com a mínim, en 20 mm.

La pressió en qualsevol punt de consum no és superior a 50 m.c.a.

- **Trams**

El càlcul s'ha realitzat amb un primer dimensionat seleccionant el tram més desfavorable i obtenint-se uns diàmetres previstos que posteriorment s'han comprovat en funció de la pèrdua de càrrega obtinguda amb els mateixos, a partir de la formulació següent:
Factor de fricció

$$\lambda = 0,25 \cdot \left[\log\left(\frac{\varepsilon}{3,7 \cdot D} + \frac{5,74}{\mathrm{Re}^{0,9}} \right) \right]^{-2}$$

sent:
ε: Rugositat absoluta
D: Diàmetre [mm]
Re: Nombre de Reynolds

Aquest dimensionat s'ha realitzat tenint en compte les peculiaritats de la instal·lació i els diàmetres obtinguts són els mateixos que fan compatibles el bon funcionament i l'economia de la mateixa.

El dimensionat dels trams s'ha realitzat d'acord amb el procediment següent:
El cabal màxim de cada tram és igual a la suma dels cabals dels punts de consum alimentats pel mateix.

Determinació del cabal de càlcul en cada tram com a producte del cabal màxim pel coeficient de simultaneïtat corresponent;

Elecció d'una velocitat de càlcul compresa dins els intervals següents:
canonades termoplàstiques i multicapes: entre 0,50 i 3,50 m/s;

Obtenció del diàmetre corresponent a cada tram en funció del cabal i de la velocitat.

La pressió mínima als punts de consum de 100 kPa, en general. Pel que fa a la pressió màxima, aquesta no sobrepassarà els 500kPa en cap punt de consum.

- **Derivacions a cambres humides i ramals d'enllaç**

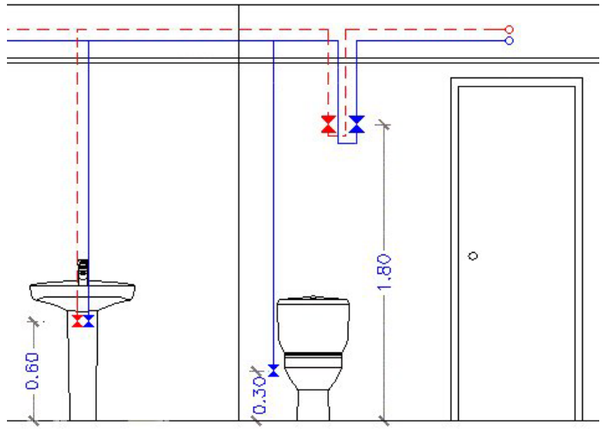

Les branques d'enllaç als aparells domèstics s'han dimensionat conforme al que s'ha establert en la taula següent. En la resta, s'han tingut en compte els criteris de subministrament donats per les característiques de cada aparell i han estat dimensionats en conseqüència.

Diàmetres mínims de derivacions als aparells		
Aparell o punt de consum	Diàmetre nominal del ramal d'enllaç	
	Tub d'acer (")	Tub de coure o plàstic (mm)
Aigüera	---	16
Font	---	16

Els diàmetres dels diferents trams de la xarxa de subministrament s'han dimensionat conforme al procediment establert a l'apartat 'Trams', adoptant-se com a mínim els valors següents:

Diàmetres mínims d'alimentació		
Tram considerat	Diàmetre nominal del tub d'alimentació	
	Acer (")	Coure o plàstic (mm)
Alimentació a cambra humida:	3/4	20
Distribuïdor principal	1	25

Càlculs Justificatius

Tram	Nº Aparells	Tipus d'aparells	Cabal per aparells (l/s)	Cabal Total	Cabal simultani	Cabal càlcul (l/h)
1	2	Inodor amb cisterna Lavabo	0,3 0,15	0,45	0,2	1620

Materials i equips

Els materials i equips compleixen les condicions establertes a l'apartat 6 "*Productes de la construcció*" del DB HS-4 del CTE i altres especificacions que li siguin d'aplicació.

La xarxa de fontaneria serà de polietilè reticulat amb ànima d'alumini PEX AL PEX

Els muntants verticals i horitzontals es fixaran amb brides issofòniques a les bases de suport. Tota la canonada a l'interior que no estigui encastada la paret s'aïllarà amb Armaflex de 9 mm d'espessor en AF. Les canonades que vagin encastades a la paret s'han d'instal·lar amb tub corrugat flexible de PVC de color blau per l'AF

INSTAL·LACIONS DE SANEJAMENT

- Derivació de les instal·lacions que calguin.
- Es durà a terme la col·locació de la aigüera a la zona d'infermeria i un punt d'aigua per a la fons d'osmosi i la seva connexió a la xarxa de sanejament existent.
- El baixant més proper és un de pluvials de coberta que està ubicat al vestíbul d'entrada de l'ocellera, espai adjacent a l'àmbit de Servei mèdic

La xarxa d'aigües residuals s'executarà amb tubs de polietilè de paret tricapa, segons norma UNE-EN-1451, i anirà per rases sobre una solera de 10 cm mínim i reblert fins a 10 cm sobre el tub amb formigó, fins a connectar amb la xarxa del port existent, seguint el traçat assenyalat en documentació gràfica.

Un cop realitzada la instal·lació de sanejament es connectarà a la xarxa de clavegueram existent a l'aviari, segons plànols.

La xarxa de clavegueram es dimensionarà tenint en compte els pendents d'evacuació de forma que la velocitat de l'aigua no sigui inferior a 0,3 m/s (per evitar que es dipositin matèries en la canalització) i no superior a 6 m/s (evitant sorolls i la capacitat erosiva o agressiva del fluid a altes velocitats).

Els càlculs justificatius de la instal·lació segueixen els criteris establerts en el DB HS 5 del CTE, segons els quadres 4.1, 4.3 i 4.4. S'han indicat els diàmetres resultants d'aquests càlculs, en el plànol de sanejament.

Elements que composen les instal·lacions

- Tancaments hidràulics

Els tancaments hidràulics seran tipus sifons individuals propis de cada aparell sanitari i hauran de complir les especificacions del Document Bàsic HS5 del CTE.

- Xarxes de petita evacuació

Totes les connexions i els canvis de gir es faran utilitzant peces especials adequades per a aquest ús.

Tots aquells aparells sanitaris dotats de sifó individual compliran:

- A lavabos, la distància al col·lector principal serà de 4 m com a màxim amb pendents compreses entre el 2% i el 4%.
- Els desaigües dels inodors al col·lector principal es realitzaran directament o mitjançant un maniguet d'escomesa de menys d'1 metre de llarg.

Dimensionat de la xarxa d'evacuació d'aigües fecals

- Xarxa de petita evacuació d'aigües residuals

L'adjudicació d'UD a cada tipus d'aparell i els diàmetres mínims de sifons i derivacions individuals s'estableixen en funció de l'ús privat o públic segons la taula següent.

Tipus d'aparell	UD Ús públic	Ø mínim (mm)
Aigüera	2	40
Font	0,5	25
TOTAL BANY	2,5 UD	

Els diàmetres mínims dels ramals col·lectors de les xarxes de petita evacuació segons la seva pendent i les UD es contemplen a la taula següent:

Màxim nombre d'uniats de descàrrega			
	Pendent		
Diàmetre nominal (mm)	1%	2%	4%
32	-	1	1
40	-	2	3
50	-	6	8
63	-	11	14

Diàmetre mínim de càlcul: 2,5 UD al 2% = Ø 50mm

Per als col·lectors soterrats es determina un diàmetre nominal de 110mm, suficient per evacuar les 2,5 unitats totals del servei mèdic.

INSTAL·LACIONS DE CALEFACCIÓ

- Actualment hi ha un radiador: Es proposa reubicar-lo a la posició indicada en documentació gràfica i l'ampliació de la instal·lació de calefacció amb la col·locació de dos nous radiadors més.

INSTAL·LACIONS DE CLIMATITZACIÓ

- Per a l'aire condicionat, es col·locaran dos splits nous a l'interior del servei mèdic i una nova màquina a l'exterior, a la coberta plana de l'aviari.

El sistema existent està format per 1 unitat exterior, ubicada a la coberta de l'aviari, i 1 unitat interior (fan-coil) situada al interior del nou servei mèdic.

Com a criteri general a complir pel projecte està el aconseguir un confort de les persones que hi han de circular a més de contribuir a un ús racional i un estalvi de l'energia.

Tot això seguint els criteris fonamentals de CTE complint els requeriments del DB-HS3, del DB-HE2 del CTE i el Reglament d'instal·lacions tèrmiques als edificis.

INSTAL·LACIONS DE VENTILACIÓ

- Ventilació: Es proposa un sistema de ventilació forçada mitjançant conductes, reixetes i un ventilador dextracció situat a l'exterior.

Es preveu instal·lació de extracció d'aire mitjançant ventilador en línia segons partida de pressupost connectat a xarxa d'extracció.

Els conductes seran circulars, d'acer galvanitzat segons diàmetres marcats als plànols corresponents. En quant a la derivació a la boca d'extracció es farà amb tub flexible de diàmetre 100 mm.

L'extracció serà conduïda a través del local per el sostre per acabar el seu recorregut a la reixa col·locada en façana, deixant el tub protegit amb malla antiocells.

MC8.- ARQUEOLOGIA

La zona d'estudi coincideix amb l'emplaçament de les muralles de l'antiga fortificació militar de la Ciutadella, conjunt que va ser bastit en part sobre l'antic barri de la Ribera, l'any 1.718.

La Ciutadella va ser enderrocada el 1868, però bona part de les muralles, o almenys la seva base van romandre al seu lloc. Més endavant, la zona va ser ocupada pels pavellons de l'Exposició Universal de 1.888, i concretament en l'àrea analitzada hi havia el Gran Palau del Comerç i de la Indústria, formats per una sèrie d'edificis rectangulars, adossats en forma de semicercle, amb una avinguda al mig. Tots els edificis d'aquest sector van ser també enderrocats posteriorment.

No es preveuen trobar restes arqueològiques, ja que totes les actuacions es faran a l'interior de l'edifici existent.

MN. NORMATIVA APLICABLE

MN. NORMATIVA APLICABLE

El Decret 462/1971 del *Ministerio de la Vivienda* (BOE: 24/3/71): "*Normas sobre redacción de proyectos y dirección de obras de edificación*", estableix que en la memòria i en el plec de prescripcions tècniques particulars de qualsevol projecte d'edificació es faci constar expressament l'observança de les *normas de la presidencia del gobierno* i les del *ministerio de la vivienda* sobre la construcció vigents.

El marc normatiu actual de l'edificació es basa en la Llei d'Ordenació de l'Edificació, que es desplega amb el Codi tècnic de l'Edificació, CTE, i es complementa amb la resta de reglaments i disposicions d'àmbit europeu, estatal, autonòmic i local. També, cal tenir present que, en molts casos, el text legal remet a altres normes, com UNE-EN, UNE, CEI, CEN.

Paral·lelament, per garantir les exigències de qualitat de l'edificació, les característiques tècniques dels productes, equips i sistemes que s'incorporin amb caràcter permanent als edificis, hauran de dur el marcatge CE, de conformitat amb el Reglament (UE) 2024/3110 i el Reglament (UE) 305/2011 pels quals s'estableixen condicions harmonitzades per a la comercialització de productes de construcció, i els Reglaments que els complementen.

S'identifica en color negre la normativa d'àmbit estatal, en color vermell la normativa de l'àmbit català i en color blau es preveuen les possibles ordenances i disposicions municipals.

Nota:

Color negre: legislació d'àmbit estatal
Color granate: legislació d'àmbit autonòmic
Color blau: legislació d'àmbit municipal

Normativa tècnica general d'Edificació

Aspectes generals

Ley de Ordenación de la Edificación, LOE

Ley 38/1999 (BOE: 06/11/99) i les seves posteriors modificacions

Código Técnico de la Edificación, CTE

RD 314/2006, de 17 de març de 2006 (BOE 28/03/2006), modificat per RD 1371/2007 (BOE 23/10/2007) i per RD 1675/2008 (BOE 18/10/2008), i les seves correccions d'errades (BOE 20/12/2007 i 25/01/2008)
Orden VIV 984/2009 (BOE 23/4/2009), i la seva correcció d'errades (BOE 23/09/2009)
RD 173/2010 pel qual es modifica el Codi Tècnic de l'Edificació, en matèria d'accessibilitat i no discriminació a persones amb discapacitat (BOE 11/03/2010)
Ley 8/2013 (BOE 27/6/2013)
Orden FOM/ 1635/2013, d'actualització del DB HE (BOE 12/09/2013) amb correcció d'errades (BOE 08/11/2013)
Orden FOM/588/2017, pel la qual es modifica el DB HE i el DB HS (BOE 23/06/2017)
RD 732/2019, de 20 de desembre de 2019, pel qual es modifica el Codi Tècnic de l'Edificació (BOE 27/12/2019)
RD 450/2022, de 14 de juny de 2022, pel qual es modifica el Codi Tècnic de l'Edificació (BOE 15/06/2022)

Disposiciones para la libre circulación de los productos de construcción

Reglamento (UE) 2024/3110 (DOUE: 18/12/2024)

Reglamento (UE) 305/2011, i les seves posteriors modificacions. Derogat parcialment pel Reglament (UE) 2024/3110

Normas para la redacción de proyectos y dirección de obras de edificación

D 462/1971 (BOE: 24/3/71) i la seva posterior modificació

Normas sobre el libro de Ordenes y asistencias en obras de edificación

O 9/6/1971 (BOE: 17/6/71) i les seves posteriors modificacions

Certificado final de dirección de obras

D 462/1971 (BOE: 24/3/71) i la seva posterior modificació

REQUISITS BÀSICS DE QUALITAT DE L'EDIFICACIÓ

Ús de l'edifici

Habitatge

Llei de l'habitatge

Llei 18/2007 (DOGC: 9/1/2008) i correcció errades (DOGC 7/2/2008) i les seves posteriors modificacions

Condicions mínimes d'habitabilitat dels habitatges i la cèdula d'habitabilitat

D 141/2012 (DOGC 2/11/2012) i la seva posterior modificació

Acreditació de determinats requisits prèviament a l'inici de la construcció dels habitatges

D 282/91 (DOGC:15/01/92)

Altres usos

Segons reglamentacions específiques

Accessibilitat

Condiciones básicas de accesibilidad y no discriminación de las personas con discapacidad para el acceso y utilización de los espacios públicos urbanizados y edificaciones

RD 505/2007 (BOE 113 de l'11/5/2007) i la seva posterior modificació

CTE Part I Exigències bàsiques de seguretat d'utilització i accessibilitat, SUA

CTE DB Document Bàsic SUA Seguretat d'utilització i accessibilitat

RD 314/2006 (BOE 28/03/2006) i les seves posteriors modificacions

Llei d'accessibilitat

Llei 13/2014 (DOGC 4/11/2014) i la seva posterior modificació

Codi d'accessibilitat de Catalunya, de desplegament de la Llei 13/2014

D 209/2023 (DOGC 30/11/23) i la seva posterior correcció d'errades

Seguretat estructural

CTE Part I Exigències bàsiques de Seguretat Estructural, SE

CTE DB SE Document Bàsic Seguretat Estructural, Bases de càlcul

CTE DB SE AE Document Bàsic Accions a l'edificació

RD 314/2006 (BOE 28/03/2006) i les seves posteriors modificacions

Seguretat en cas d'incendi

CTE Part I Exigències bàsiques de seguretat en cas d'incendi, SI

CTE DB SI Document Bàsic Seguretat en cas d'Incendi

RD 314/2006 (BOE 28/03/2006) i les seves posteriors modificacions

Reglamento de seguridad contra incendios en los establecimientos industriales, RSCIEI

RD 164/2025, (BOE: 10/04/2025)

Prevenció i seguretat en matèria d'incendis en establiments, activitats, infraestructures i edificis.

Llei 3/2010 del 18 de febrer (DOGC: 10.03.10) i les seves posteriors modificacions

Instruccions tècniques complementàries, SPs

Ordre INT/322/2012, INT/323/2012 i INT/324/2012 (DOGC 25/10/2012)

Ordre ISP/19/2025, ISP/20/2025 i ISP/28/2025 (DOGC 24/02/2025, 03/03/2025)

Ordenança Municipal de protecció en cas d'incendi de Barcelona, OMCPI 2008 (només per projectes a Barcelona)

Seguretat d'utilització i accessibilitat

CTE Part I Exigències bàsiques de seguretat d'utilització i accessibilitat, SUA

CTE DB SUA Document Bàsic Seguretat d'Utilització i Accessibilitat

- **SUA-1 Seguretat enfront al risc de caigudes**
- **SUA-2 Seguretat enfront al risc d'impacte o enganxades**
- **SUA-3 Seguretat enfront al risc "d'aprisionament"**
- **SUA-5 Seguretat enfront al risc causat per situacions d'alta ocupació**
- **SUA-6 Seguretat enfront al risc d'ofegament**
- **SUA-7 Seguretat enfront al risc causat per vehicles en moviment**
- **SUA-8 Seguretat enfront al risc causat pel llamp**
- **SUA-9 Accessibilitat**

RD 314/2006 (BOE 28/03/2006) i les seves posteriors modificacions

Salubritat

CTE Part I Exigències bàsiques d'Habitabilitat Salubritat, HS

CTE DB HS Document Bàsic Salubritat

- **HS 1 Protecció enfront de la humitat**
- **HS 2 Recollida i evacuació de residus**
- **HS 3 Qualitat de l'aire interior**
- **HS 4 Subministrament d'aigua**
- **HS 5 Evacuació d'aigües**
- **HS 6 Protecció contra l'exposició al radó**

RD 314/2006 (BOE 28/03/2006) i les seves posteriors modificacions

Es regula l'adopció de criteris ambientals i d'ecoeficiència en els edificis

D 21/2006 (DOGC: 16/02/2006) I D 111/2009 (DOGC:16/7/2009)

Protecció enfront del soroll

CTE Part I Exigències bàsiques d'Habitabilitat Protecció davant del soroll, HR

CTE DB HR Document Bàsic Protecció davant del soroll

RD 314/2006 (BOE 28/03/2006) i les seves posteriors modificacions

Ley del ruido

Ley 37/2003 (BOE 276, 18.11.2003) i la seva posterior modificació

Zonificación acústica, objetivos de calidad y emisiones acústicas

RD 1367/2007 (BOE 23/10/2007) i la seva posterior modificació

Llei de protecció contra la contaminació acústica

Llei 16/2002 (DOGC 3675, 11.07.2002) i la seva posterior modificació

Reglament de la Llei 16/2002 de protecció contra la contaminació acústica

Decret 176/2009 (DOGC 5506, 16.11.2009) i les seves posteriors modificacions

Es regula l'adopció de criteris ambientals i d'ecoeficiència en els edificis

D 21/2006 (DOGC: 16/02/2006) i D 111/2009 (DOGC:16/7/2009)

Ordenances municipals

Estalvi d'energia

CTE Part I Exigències bàsiques d'estalvi d'energia, HE

CTE DB HE Document Bàsic Estalvi d'Energia

- **HE-0 Limitació del consum energètic**
- **HE-1 Condicions per al control de la demanda energètica**
- **HE-2 Condicions de les instal·lacions tèrmiques**
- **HE-3 Condicions de les instal·lacions d'il·luminació**
- **HE-4 Contribució mínima d'energia renovable per cobrir la demanda d'ACS**
- **HE-5 Generació mínima d'energia elèctrica procedent de fonts renovables**
- **HE-6 Dotacions mínimes per a la infraestructura de recàrrega de vehicles elèctrics**

RD 314/2006 (BOE 28/03/2006) i les seves posteriors modificacions.

Es regula l'adopció de criteris ambientals i d'ecoeficiència en els edificis

D 21/2006 (DOGC: 16/02/2006) i D 111/2009 (DOGC:16/7/2009)

NORMATIVA DELS SISTEMES CONSTRUCTIUS DE L'EDIFICI

Sistemes estructurals

CTE DB SE Document Bàsic Seguretat Estructural, Bases de càlcul

CTE DB SE AE Document Bàsic Accions a l'edificació

CTE DB SE C Document Bàsic Fonaments

CTE DB SE A Document Bàsic Acer

CTE DB SE M Document Bàsic Fusta

CTE DB SE F Document Bàsic Fàbrica

CTE DB SI 6 Resistència al foc de l'estructura i Annexes C, D, E, F

RD 314/2006 (BOE 28/03/2006) i les seves posteriors modificacions.

NCSE-02 Norma de Construcción Sismorresistente. Parte general y edificación

RD 997/2002, de 27 de setembre (BOE: 11/10/02)

CE Codi Estructural

RD 470/2021, de 29 de juny, pel qual s'aprova el Codi Estructural i la seva correcció d'errors

NRE-AEOR-93 Norma reglamentària d'edificació sobre accions en l'edificació en les obres de rehabilitació estructural dels sostres d'edificis d'habitatges

O 18/1/94 (DOGC: 28/1/94)

Sistemes constructius

CTE DB HS 1 Protecció enfront de la humitat

CTE DB HS 6 Protecció contra l'exposició al radó

CTE DB HR Protecció davant del soroll

CTE DB HE 1 Condicions per al control de la demanda energètica

CTE DB SE AE Accions en l'edificació

CTE DB SE F Fàbrica i altres

CTE DB SI Seguretat en cas d'Incendi, SI 1 i SI 2, Annex F

CTE DB SUA Seguretat d'Utilització i Accessibilitat, SUA 1 i SUA 2

RD 314/2006 (BOE 28/03/2006) i les seves posteriors modificacions.

Codi d'accessibilitat de Catalunya, de desplegament de la Llei 13/2014

D 209/2023 (DOGC: 30/11/23) i la seva posterior correcció d'errades.

Es regula l'adopció de criteris ambientals i d'ecoeficiència en els edificis

D 21/2006 (DOGC: 16/02/2006) i D 111/2009 (DOGC:16/7/2009)

Sistema de condicionaments, instal·lacions i serveis

Instal·lacions d'ascensors

CTE DB SUA 9 Seguretat d'utilització i accessibilitat

RD 173/2010 (BOE 11.03.2010)

Codi d'Accessibilitat de Catalunya, de desplegament de la Llei 13/2014

D 209/2023 (DOGC 30/11/23) i la seva posterior correcció d'errades

CTE DB SI 4 Seguretat en cas d'incendi. Instal·lacions de protecció en cas d'incendi *(ascensor d'emergència)*

RD 173/2010 (BOE 11.03.2010)

Requisitos esenciales de seguridad para la comercialización de ascensores y componentes de seguridad de ascensores

RD 203/2016 (BOE: 25/5/2016)

Reglamento de aparatos de elevación y su manutención. Instrucciones Técnicas Complementarias

RD 2291/85 (BOE: 11/12/85) i les seves posteriors modificacions

Instrucción Técnica Complementaria ITC AEM 1 "Ascensores", que regula la puesta en servicio, modificación, mantenimiento e inspección de los ascensores, así como el incremento de la seguridad del parque de ascensores existente

RD 355/2024 (BOE 13/04/2024)

Normes per a la comercialització i posada en servei de les màquines

RD 1644/08 de 10 d'octubre (BOE 11.10.08) i la seva posterior modificació

Se autoriza la instalación de ascensores sin cuarto de máquinas

Resolución 3/4/97 (BOE: 23/4/97) i la seva posterior modificació

Se autoriza la instalación de ascensores con máquinas en foso

Resolución 10/09/98 (BOE: 25/9/98)

Seguretat industrial dels establiments, les instal·lacions i els productes

D 192/2023 (DOGC 09.11.2023)

Instal·lacions de recollida i evacuació de residus

CTE DB HS 2 Recollida i evacuació de residus
RD 314/2006 (BOE 28/03/2006) i les seves posteriors modificacions

Ordenances municipals

Instal·lacions d'aigua

CTE DB HS 4 Subministrament d'aigua
RD 314/2006 (BOE 28/03/2006) i les seves posteriors modificacions

Criterios técnico-sanitarios de la calidad del agua de consumo, su control y suministro
RD 3/2023, de 10 de gener (BOE 11/01/2023) i la seva correcció d'errades

Requisitos sanitarios para la prevención y el control de la legionelosis
RD 487/2022, de 21 de juny (BOE 22/06/2022) i la seva posterior modificació

Real Decreto 614/2024, de 2 de julio, por el que se modifica el Real Decreto 487/2022

Reglamento d'equips a pressió. Instruccions tècniques complementàries
RD 809/2021, de 21 de setembre (BOE 11/10/2021)

Es regula l'adopció de criteris ambientals i d'ecoeficiència en els edificis
D 21/2006 (DOGC 16/02/2006) I D111/2009 (DOGC:16/7/2009)

Condicions higienicosanitàries per a la prevenció i el control de la legionel·losi
D 352/2004 (DOGC 29/07/2004)

Mesures de foment per a l'estalvi d'aigua en determinats edificis i habitatges (d'aplicació obligatòria als edificis destinats a serveis públics de la Generalitat de Catalunya, així com en els habitatges finançats amb ajuts atorgats o gestionats per la Generalitat de Catalunya)
D 202/98 (DOGC 06/08/98)

Ordenances municipals

Instal·lacions d'aigua calenta sanitària

CTE DB HS 4 Subministrament d'aigua
RD 314/2006 (BOE 28/03/2006) i les seves posteriors modificacions

CTE DB HE 4 Contribució mínima d'energia renovable per cobrir la demanda d'ACS
RD 314/2006 (BOE 28/03/2006) i les seves posteriors modificacions

RITE Reglamento de Instalaciones Térmicas en los Edificios
RD 1027/2007 (BOE: 29/8/2007) i les seves posteriors modificacions

Requisitos sanitarios para la prevención y el control de la legionelosis
RD 487/2022, de 21 de juny (BOE 22/06/2022) i la seva posterior modificació

Condicions higienicosanitàries per a la prevenció i el control de la legionel·losi
D 352/2004 (DOGC 29/07/2004)

Es regula l'adopció de criteris ambientals i d'ecoeficiència en els edificis
D 21/2006 (DOGC 16/02/2006) I D111/2009 (DOGC:16/7/2009)

Instal·lacions d'evacuació

CTE DB HS 5 Evacuació d'aigües
RD 314/2006 (BOE 28/03/2006) i les seves posteriors modificacions

Es regula l'adopció de criteris ambientals i d'ecoeficiència en els edificis
D 21/2006 (DOGC 16/02/2006) I D111/2009 (DOGC16/7/2009)

Ordenances municipals

Instal·lacions de protecció contra el radó

CTE DB HS 6 Protecció contra l'exposició al radó
RD 732/2019, de 20 de desembre de 2019, pel qual es modifica el Codi Tècnic de l'Edificació (BOE 27/12/2019).

Instal·lacions tèrmiques

CTE DB HE 2 Condicions de les instal·lacions tèrmiques (remet al RITE)
RD 314/2006 (BOE 28/03/2006) i les seves posteriors modificacions.

RITE Reglamento de Instalaciones Térmicas en los Edificios
RD 1027/2007 (BOE: 29/8/2007) i les seves posteriors modificacions

Requisitos de diseño ecológico aplicables als productes relacionados con la energia
RD 187/2011 (BOE: 3/3/2011)

Requisitos sanitarios para la prevención y el control de la legionelosis
RD 487/2022, de 21 de juny (BOE 22/06/2022) i la seva posterior modificació

Reglamento de equipos a presión. Instrucciones técnicas complementarias
RD 809/2021, de 21 de setembre (BOE 11/10/2021)

Seguretat industrial dels establiments, les instal·lacions i els productes
D 192/2023 (DOGC 09.11.2023)

Condicions higienicosanitàries per a la prevenció i el control de la legionel·losi
D 352/2004 (DOGC 29/07/2004)

Ordenances municipals

Instal·lacions de ventilació

CTE DB HS 3 Qualitat de l'aire interior
RD 314/2006 (BOE 28/03/2006) i les seves posteriors modificacions.

RITE Reglamento de Instalaciones Térmicas en los Edificios
RD 1027/2007 (BOE: 29/8/2007 i les seves posteriors modificacions

CTE DB SI 3.7 Control de fums
RD 314/2006 (BOE 28/03/2006) i les seves posteriors modificacions.

Reglamento de seguridad contra incendios en los establecimientos industriales, RSCIEI
RD 164/2025, (BOE: 10/04/2025)

Ordenances municipals

Instal·lacions de combustibles

Gas natural i GLP

Reglamento técnico de distribución y utilización de combustibles gaseosos y sus instrucciones técnicas complementarias.

ITC-ICG 03 Instalaciones de almacenamiento de gases licuados del petróleo (GLP) en depósitos fijos

ITC-ICG 06 Instalaciones de almacenamiento de gases licuados del petróleo (GLP) para uso propio

ITC-ICG 07 Instalaciones receptoras de combustibles gaseosos

RD 919/2006 (BOE: 4/9/2006) i les seves posteriors modificacions

Reglamento general del servicio público de gases combustibles

D 2913/1973 (BOE: 21/11/73) i les seves posteriors modificacions, derogat en tot allò que contradiguin o s'oposin al que es disposa al "Reglamento técnico de distribución y utilización de combustibles gaseosos y sus instrucciones técnicas complementarias", aprovat pel RD 919/2006

Reglamento de redes y acometidas de combustibles gaseosos e instrucciones

O 18/11/74 (BOE: 6/12/74) i les seves posteriors modificacions, derogat en tot allò que contradiguin o s'oposin al que es disposa al "Reglamento técnico de distribución y utilización de combustibles gaseosos y sus instrucciones técnicas complementarias", aprovat pel RD 919/2006

Gas-oil

Instrucción Técnica Complementaria MI-IP-03 "Instalaciones Petrolíferas para uso propio"

RD 1523/1999 (BOE: 22/10/1999) i la seva posterior modificació

RD 1427/1997 (BOE: 23/10/1997) i les seves posteriors modificacions

Instal·lacions d'electricitat

REBT Reglamento electrotécnico para baja tensión. Instrucciones Técnicas Complementarias

RD 842/2002 (BOE 18/09/02) i les seves posteriors modificacions

Instrucción Técnica complementaria (ITC) BT 52 "Instalaciones con fines especiales. Infraestructura para la recarga de vehículos eléctricos", del Reglamento electrotécnico de baja tensión, y se modifican otras instrucciones técnicas complementarias del mismo.

RD 1053/2014 (BOE 31/12/2014) i la seva posterior modificació

CTE DB HE-5 Generació mínima d'energia elèctrica

RD 314/2006 (BOE 28/03/2006) i les seves posteriors modificacions.

Actividades de transporte, distribución, comercialización, suministro y procedimientos de autorización de instalaciones de energía eléctrica

RD 1955/2000 (BOE: 27/12/2000) i les seves posteriors modificacions. Obligació de centre de transformació, distàncies línies elèctriques

Reglamento de condiciones técnicas y garantías de seguridad en líneas eléctricas de alta tensión y sus instrucciones técnicas complementarias, ITC-LAT 01 a 09

RD 223/2008 (BOE: 19/3/2008) i les seves posteriors modificacions

Reglamento sobre condiciones técnicas y garantías de seguridad en centrales eléctricas y centros de transformación

RD 337/2014 (BOE: 9/6/2014) i les seves posteriors modificacions

Normas sobre ventilación y acceso de ciertos centros de transformación

Resolució 19/6/1984 (BOE: 26/6/84)

Conexión a red de instalaciones de producción de energía eléctrica de pequeña potencia

RD 1699/2011 (BOE: 8/12/2011) i les seves posteriors modificacions

Procediment administratiu aplicable a les instal·lacions solars fotovoltaiques connectades a la xarxa elèctrica

D 352/2001, de 18 de setembre (DOGC 02.01.02)

Seguretat industrial dels establiments, les instal·lacions i els productes

D 192/2023 (DOGC 09.11.2023)

Certificat sobre compliment de les distàncies reglamentàries d'obres i construccions a línies elèctriques

Resolució 4/11/1988 (DOGC 30/11/1988)

Especificacions particulars i projectes tipus d'Endesa Distribució Eléctrica, SLU.

Resolució de 5 de desembre de 2018 de la Direcció General d'Energia i Mines (BOE: 28/12/2018)

Normes Tècniques particulars de FECSA-ENDESA relatives a les instal·lacions de xarxa i a les instal·lacions d'enllaç

Resolució ECF/4548/2006 (DOGC 22/2/2007)

Vehicle elèctric

HE-6 Dotacions mínimes per a la infraestructura de recàrrega de vehicles elèctrics

RD 450/2022 (BOE 15/06/2022)

Instrucción Técnica complementaria (ITC) BT 52 "Instalaciones con fines especiales. Infraestructura para la recarga de vehículos eléctricos", del Reglamento electrotécnico de baja tensión, y se modifican otras instrucciones técnicas complementarias del mismo.

RD 1053/2014 (BOE 31/12/2014) i la seva posterior modificació

Instal·lacions fotovoltaiques

REBT Reglamento electrotécnico para baja tensión. Instrucciones Técnicas Complementarias

RD 842/2002 (BOE 18/09/02) i les seves posteriors modificacions

Condicions administratives, tècniques i econòmiques de l'autoconsum d'energia elèctrica

RD 244/2019 d'autoconsum (BOE 06/04/2019) i les seves posteriors modificacions

Ordenances municipals

Instal·lacions d'il·luminació

CTE DB HE-3 Condicions de les instal·lacions d'il·luminació

RD 314/2006 (BOE 28/03/2006) i les seves posteriors modificacions.

CTE DB SUA-4 Seguretat enfront al risc causat per il·luminació inadequada

RD 314/2006 (BOE 28/03/2006) i les seves posteriors modificacions.

REBT ITC-28 Instal·lacions en locals de pública concurrència

RD 842/2002 (BOE 18/09/02) i les seves posteriors modificacions

Llei d'ordenació ambiental de l'enllumenament per a la protecció del medi nocturn

Llei 6/2001 (DOGC 12/6/2001) i les seves posteriors modificacions

Decret 190/2015 (DOGC 27/08/2015) i les seves posteriors modificacions

Instal·lacions de telecomunicacions

Infraestructuras comunes en los edificios para el acceso a los servicios de telecomunicación

RD Ley 1/98 de 27 de febrero (BOE: 28/02/98) i les seves posteriors modificacions

Reglamento regulador de las infraestructuras comunes de telecomunicaciones para el acceso a los servicios de telecomunicación en el interior de las edificaciones

RD 346/2011 (BOE 1/04/2011) i les seves posteriors modificacions

Orden ITC/1644/2011, por la que se desarrolla el reglamento regulador de las infraestructuras comunes de telecomunicaciones para el acceso a los servicios de telecomunicación en el interior de las edificaciones, aprobado por el RD 346/2011

ITC/1644/2011, de 10 de juny. (BOE 16/6/2011) i les seves posteriors modificacions

Procedimiento a seguir en las instalaciones colectivas de recepción de televisión en el proceso de su adecuación para la recepción de TDT y se modifican determinados aspectos administrativos y técnicos de las infraestructuras comunes de telecomunicación en el interior de los edificios

Ordre ITC/1077/2006 (BOE: 13/4/2006)

Instal·lacions de protecció contra incendis

RIPCI Reglamento de Instalaciones de Protección Contra Incendios

RD 513/2017 (BOE 12/6/2017) i les seves posteriors modificacions

CTE DB SI 4 Instal·lacions de protecció en cas d'incendi

RD 314/2006 (BOE 28/03/2006) i les seves posteriors modificacions.

Reglamento de seguridad contra incendios en los establecimientos industriales, RSCIEI

RD 164/2025, (BOE: 10/04/2025)

Instal·lacions de protecció al llamp

CTE DB SUA-8 i Annex B Seguretat enfront al risc causat per l'acció del llamp

RD 314/2006 (BOE 28/03/2006) i les seves posteriors modificacions.

Certificació energètica dels edificis

Procedimiento Básico para la certificación energética de los edificios

Real Decreto 390/2021 (BOE 02/06/2021)

Control de qualitat

Marc general

Código Técnico de la Edificación, CTE

RD 314/2006 (BOE 28/03/2006) i les seves posteriors modificacions.

CE Código Estructural. Capítulo 5. Bases generales para la gestión de la calidad de las estructuras

RD 470/2021, de 29 de juny (BOE 10/08/2021) i la seva correcció d'errors

Control de qualitat en l'edificació d'habitatges

D 375/1988 (DOGC: 28/12/88) i les seves posteriors modificacions

Normatives de productes, equips i sistemes (no exhaustiu)

Disposiciones para la libre circulación de los productos de construcción

Reglamento (UE) 2024/3110 (DOUE: 18/12/2024)

Reglamento (UE) 305/2011, i les seves posteriors modificacions. Derogat parcialment pel Reglament (UE) 2024/3110

Clasificación de los productos de construcción y de los elementos constructivos en función de sus propiedades de reacción y de resistencia frente al fuego

RD 842/2013 (BOE: 23/11/2013)

RC-16 Instrucción para la recepción de cementos

RD 256/2016 (BOE: 25/6/2016) i la seva posterior modificació

Criteris d'utilització en l'obra pública de determinats productes utilitzats en l'edificació

R 22/6/1998 (DOGC 3/8/98)

UC-85 recomanacions sobre l'ús de cendres volants en el formigó

O 12/4/1985 (DOGC: 3/5/85)

Gestió de residus de construcció i enderrocs

Regulador de la producción y gestión de los residuos de construcción y demolición

RD 105/2008, d'1 de febrer (BOE 13/02/2008)

Programa de Prevención y Gestión de Residus y Recursos de Catalunya (PRECAT 20)

RD 210/2018, del 6 d'abril (BOE 16/4/2018) i les seves posteriors modificacions

Residuos y suelos contaminados para una economía circular

Llei 7/2022, de 8 d'abril (BOE 09/04/2022)

Normas generales de valorización de materiales naturales excavados para su utilización en operaciones de relleno y obras distintas a aquellas en las que se generaron

Orden APM/1007/2017, de 10 d'octubre (BOE 21/10/2017)

Relación de actividades potencialmente contaminantes del suelo y los criterios y estándares para la declaración de suelos contaminados.

RD 9/2005 (BOE: 18/01/2005)

Text refós de la Llei reguladora dels residus

Decret Legislatiu 1/2009, de 21 de juliol (DOGC 28/7/2009) i les seves posteriors modificacions

Programa de gestió de residus de la construcció de Catalunya (PROGROC), es regula la producció i gestió de residus de la construcció i demolició, i el cànon sobre la deposició controlada dels residus de la construcció.

D 89/2010, 26 juliol (DOGC 6/07/2010) i les seves posteriors modificacions

Utilització dels àrids reciclats procedents de la valorització de residus de la construcció i demolició

ORDRE ACC/9/2023, de 23 de gener (DOGC 26/01/2023)

Llibre de l’edifici

Ley de Ordenación de la Edificación, LOE

Llei 38/1999 (BOE 06/11/99) i les seves posteriors modificacions

Código Técnico de la Edificación, CTE

RD 314/2006 (BOE 28/03/2006) i les seves posteriors modificacions

Llibre de l'edifici per a edificis d’habitatge

D 67/2015 (DOGC 7/8/2015)

Octubre 2025.



L’ARQUITECTE
Oscar FRAGO VALLECILLOS
Col·legiat nº: 33.456-1

PR. PRESSUPOST

PRESSUPOST D'EXECUCIÓ MATERIAL…….....		**138.345,19 €**
13,00 % Despeses generals SOBRE.....	138.345,19 €	17.984,87 €
6,00 % Benefici industrial SOBRE.....	138.345,19 €	8.300,71 €
PRESSUPOST PER CONTRACTE…....…….....		164.630,77 €
21% IVA SOBRE	164.630,77 € ….....	34.572,46 €
PRESSUPOST PER CONTRACTE (IVA INCLÒS)….....		**199.203,23 €**

PRESSUPOST PER A CONEIXEMENT DE L'ADMINISTRACIÓ (IVA INCLÒS) **199.203,23 €**

El pressupost per al coneixement de l'administració (IVA inclòs) puja a cent noranta-nou mil dos-cents tres euros amb vint-i-tres cèntims.

Barcelona, Octubre de 2025

EL PROMOTOR
BARCELONA DE SERVEIS MUNICIPALS

L'ARQUITECTE
Oscar FRAGO VALLECILLOS
Col·legiat nº: 33.456-1

L’Arquitecte sota-signant, considerant cobert el programa de necessitats, ha redactat aquesta memòria així com la resta de documents que composen aquest projecte, reservant-se el dret d’introduir les variacions que cregui oportunes en el futur.

Barcelona, Octubre de 2025

EL PROMOTOR
BARCELONA DE SERVEIS MUNICIPALS

L’ARQUITECTE
Oscar FRAGO VALLECILLOS
Col·legiat nº: 33.456-1

MA. ANNEXOS A LA MEMÒRIA

MA1. IMATGES

IMATGES D'ESTAT ACTUAL



Foto 00



Foto 00



Foto 00



Foto 00



Foto 00



Foto 00



Foto 00



Foto 00

PLANTA BAIXA
LOCALITZADOR DE
FOTOGRAFIES
ESCALA: 1/100

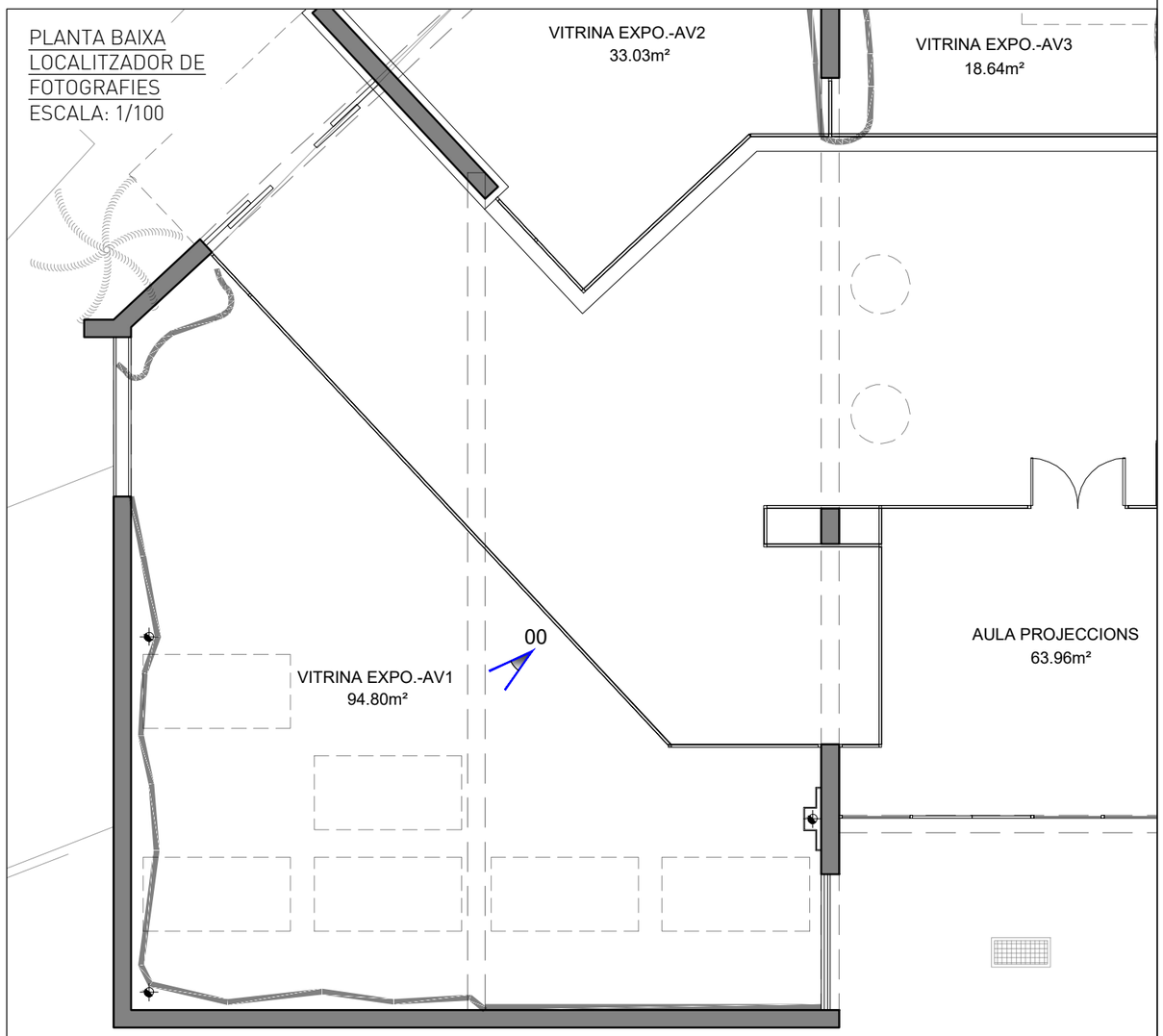

BSM Barcelona

Projecte
PROJECTE EXECUTIU
DE REFORMA PUNTUAL
DE L'EDIFICI AVIARI
AL ZOO DE BARCELONA.

Zoo Barcelona

Tècnic responsable
OSCAR FRAGO VALLECILLOS
ARQUITECTE
Nº COL·LEGIAT: 33456

Plànol
ESTAT ACTUAL - AVIARI
VITRINA EXPO.-AV1
FOTOGRAFIES 1

Escala
S/E

Data
Octubre 2025

CODI
ESTUDI
D'ARQUITECTURA
Rocafort 188, 5è-3a
08029 Barcelona
T.F. 93 436 73 28
codi@codistudio.com
www.codistudio.com

P02.1



Foto 01



Foto 02



Foto 03



Foto 04

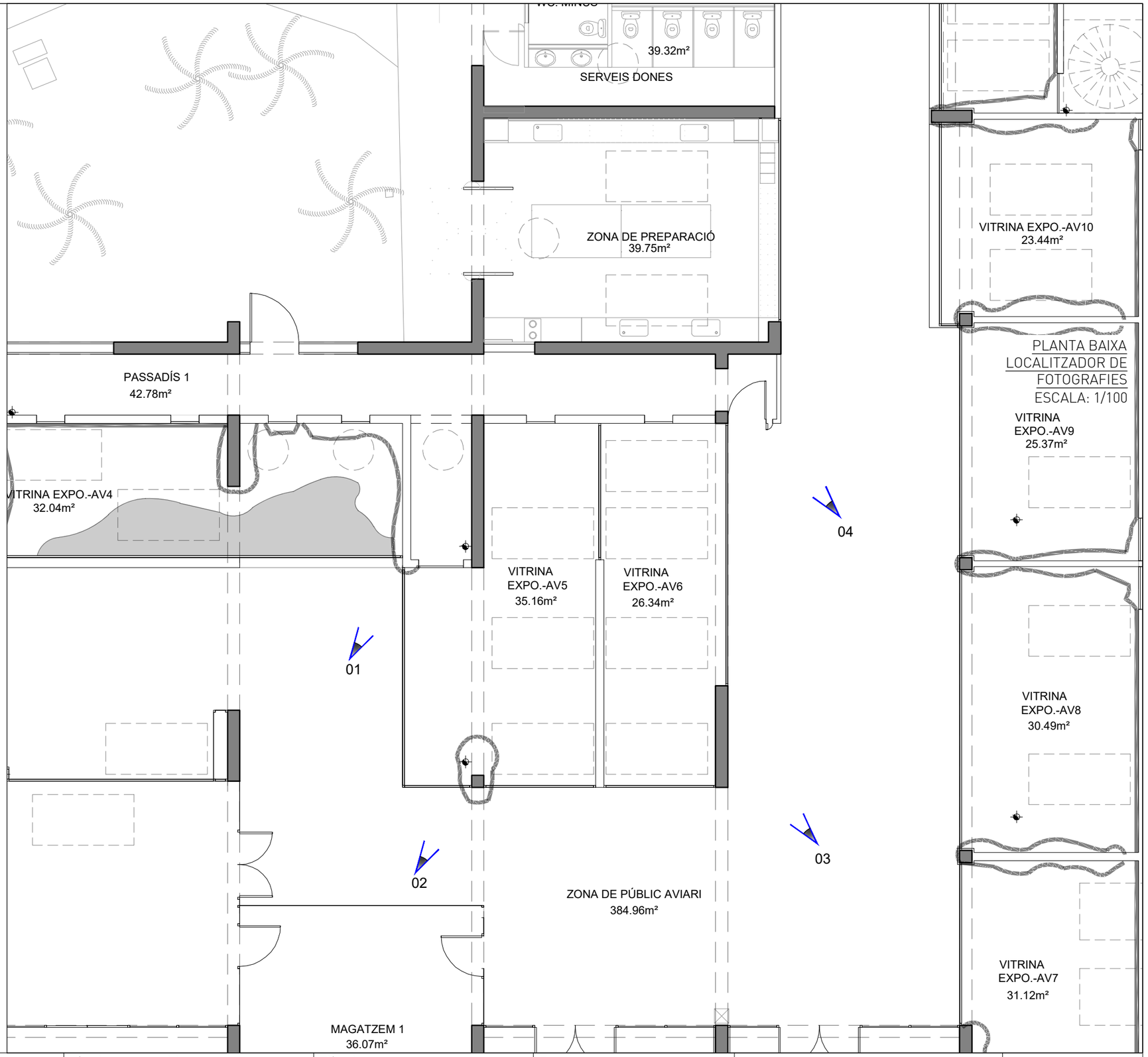

BSM Barcelona

Projecte

PROJECTE EXECUTIU
DE REFORMA PUNTUAL
DE L'EDIFICI AVIARI
AL ZOO DE BARCELONA.

ZOO Barcelona

Tècnic responsable

OSCAR FRAGO VALLECILLOS
ARQUITECTE
Nº COL·LEGIAT: 33456

Plànol

ESTAT ACTUAL - AVIARI
PLANTA BAIXA INTERIOR
FOTOGRAFIES 2

Escala

S/E

Data

Octubre 2025

CODI
ESTUDI
D'ARQUITECTURA
Rocafort 188, 5è-3a
08029 Barcelona
T.F. 93 436 73 28
codi@codistudio.com
www.codistudio.com

P02.2



Foto 05



Foto 06



Foto 07



Foto 08



Foto 09

PLANTA BAIXA
LOCALITZADOR DE
FOTOGRAFIES
ESCALA: 1/100

BSM Barcelona	Projecte PROJECTE EXECUTIU DE REFORMA PUNTUAL DE L'EDIFICI AVIARI AL ZOO DE BARCELONA.	ZOO Barcelona	Tècnic responsable OSCAR FRAGO VALLECILLOS ARQUITECTE Nº COL·LEGIAT: 33456	Plànol ESTAT ACTUAL - AVIARI PLANTA BAIXA EXTERIOR FOTOGRAFIES 3	Escala S/E Data Octubre 2025	CODI ESTUDI D'ARQUITECTURA Rocafort 188, 5è-3a 08029 Barcelona T.F. 93 436 73 28 codi@codistudio.com www.codistudio.com	P02.3



Foto 10



Foto 11



Foto 12



Foto 13



Foto 14



Foto 15



Foto 16



Foto 17



Foto 18

PLANTA BAIXA
LOCALITZADOR DE
FOTOGRAFIES
ESCALA: 1/100

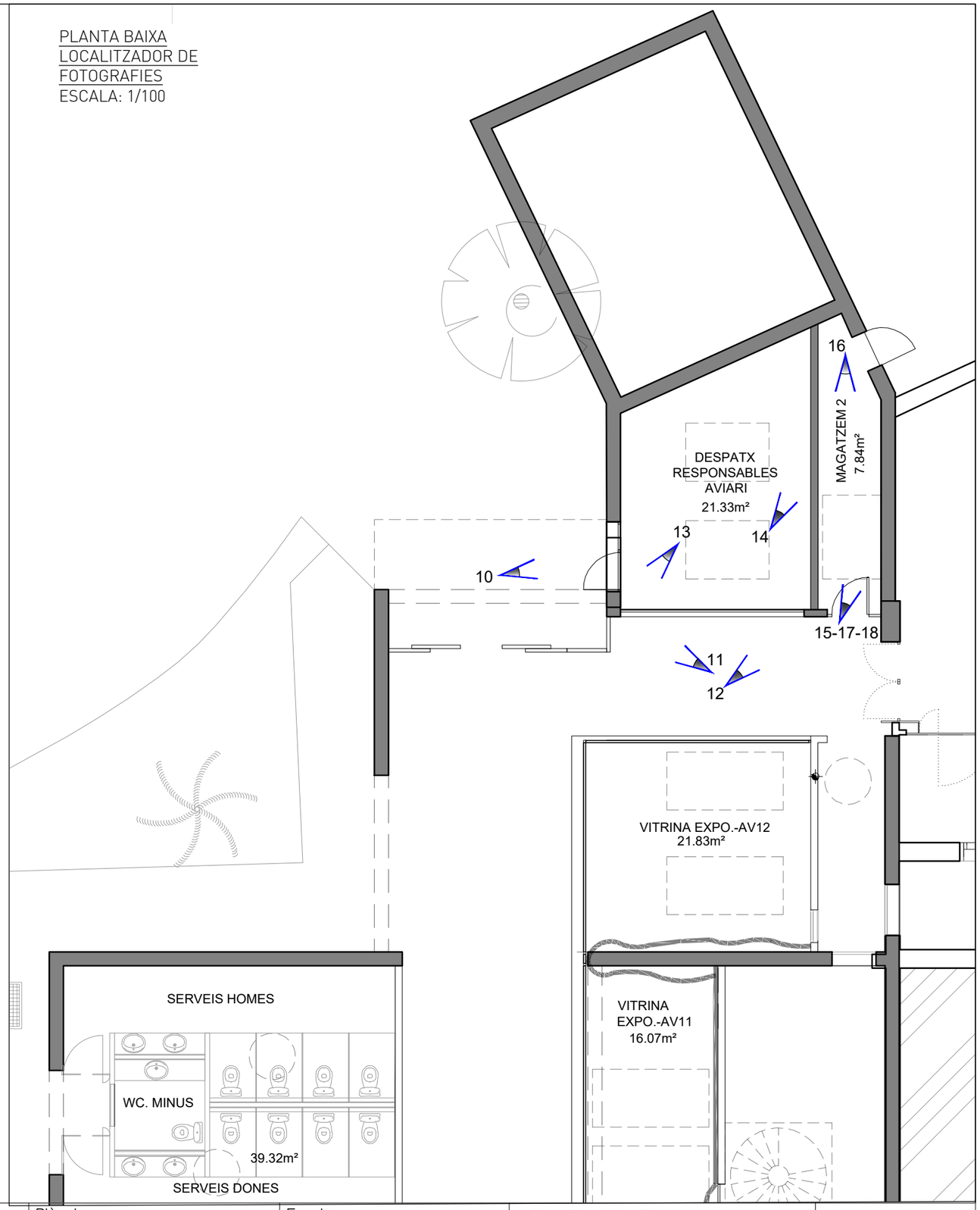

BSM Barcelona

Projecte
PROJECTE EXECUTIU
DE REFORMA PUNTUAL
DE L'EDIFICI AVIARI
AL ZOO DE BARCELONA.

ZOO Barcelona

Tècnic responsable
OSCAR FRAGO VALLECILLOS
ARQUITECTE
Nº COL·LEGIAT: 33456

Plànol
ESTAT ACTUAL - AVIARI
PLANTA BAIXA INTERIOR
FOTOGRAFIES 4

Escala
S/E

Data
Octubre 2025

CODI
ESTUDI
D'ARQUITECTURA
Rocafort 188, 5è-3a
08029 Barcelona
T.F. 93 436 73 28
codi@codistudio.com
www.codistudio.com

P02.4

MA2. PROTOCOL DE BENESTAR ANIMAL I SOSTENIBILITAT PER A OBRES I ACTUACIONS DE MILLORES BSM

ZOO DE BARCELONA

BARCELONA DE SERVEIS MUNICIPALS, S.A.

PROTOCOL DE BENESTAR ANIMAL I SOSTENIBILITAT PER A OBRES I ACTUACIONS DE MILLORES

Febrer de 2018

PROTOCOL DE BENESTAR ANIMAL I SOSTENIBILITAT AL PARC ZOOLÒGIC DE BARCELONA PER A OBRES I TREBALLS DE MANTENIMENT

SUMARI

ANTECEDENTS

1.- PRESCRIPCIONS RELATIVES ALS PROJECTES I OBRES A REALITZAR EN EL ZOO DE BARCELONA

1.1 PRESCRIPCIONS GENERALS

1.2 DOCUMENTACIÓ DEL PROJECTE RELATIVA AL BENESTAR ANIMAL
- 1.2.1 Planificació de l'obra
- 1.2.2 Requeriments animalístics

1.3 MESURES DE SOSTENIBILITAT I SEGURETAT
- 1.3.1 Contaminació acústica i vibracions
- 1.3.2 Aigua
- 1.3.3 Productes fitosanitaris i altres compostos
- 1.3.4 Materials de construcció
- 1.3.5 Emissions de pols
- 1.3.6 Mitjans auxiliars i maquinària

1.4 MESURES DE SEGURETAT VERS ELS ANIMALS

1.5 PREEXISTÈNCIES
- 1.5.1 Arbrat
- 1.5.2 Fauna local
- 1.5.3 Horaris i accessos

2.- ALTRES REQUERIMENTS ESPECÍFICS

2.1 PRESCRIPCIONS GENERALS

2.2 TANQUES I SENYALITZACIÓ

2.3 EN EL CAS D'AFECTACIÓ ALS ELEFANTS: PROTOCOL DE CONTROL I AVALUACIÓ DE L'ESTAT DELS ELEFANTS DURANT LES OBRES

3.- ANNEXES

- Protocol d'accés de personal extern del zoo a les instal·lacions (febrer de 2015)
- Protocol de neteja de les instal·lacions, reducció i estalvi d'aigua així com l'abocament de residus sòlids a la xarxa de clavegueram al Zoo de Barcelona (abril de 2016)

Antecedents

Arran del debat que va tenir lloc durant la **Comissió d'Ecologia, Urbanisme i Mobilitat** del dia 21 de juny de 2017 relatiu al benestar animal en les obres del Zoo i en el que es va aprovar la proposició del grup municipal d'ERC sobre el soroll en els dits treballs, s'elabora aquest document que pretén fixar les bones pràctiques de cara a garantir el millor benestar animal possible, així com el compliment de criteris de sostenibilitat, durant les obres i els treballs de manteniment en el Zoo de Barcelona que es duguin a terme de manera puntual o prolongada en el temps. Val a dir que aquest protocol afecta especialment a les obres amb projecte que es licitin per ser externalitzades. Malgrat que l'abast del protocol inclou els treballs de manteniment (preventiu i petits treballs correctius sense projecte), la major part d'aquest es planifica des dels serveis tècnics del Zoo i s'executa amb recursos propis (Brigada o Contracte de Facilities), de manera que ja contemplen tots els requisits previstos en aquest protocol.

Es tracta en gran part, del document actual del protocol elaborat pels serveis tècnics de BSM a seguir pels projectes i obres a realitzar al Zoo i que és fruit de la recopilació dels incidents i aspectes que han anat sorgint durant l'execució de les diferents obres.

Així mateix, és el document que ja s'està incloent a les licitacions per Projectistes, Direccions d'Obra i Contractistes, o per a qui hagi de realitzar algun tipus d'activitat al Zoo, amb la finalitat que es tingui coneixement de la singularitat de treballar al Zoo i la importància de preservar el benestar animal.

Tanmateix, els esforços per garantir el benestar animal en les obres i per encaminar el Zoo vers una gestió més sostenible no són nous, sinó que arrenquen de lluny. Per tant, aquest document és una recopilació de tots els requeriments que s'han anat elaborant de forma directa o indirecta des del Zoo:

Els documents preexistents que s'han elaborat des del Zoo són:

- Protocol sobre la neteja i ús de bufadors i afectació a la col·lecció zoològica, de 15 de setembre de 2003.
- Protocol d'accés de personal extern a les instal·lacions, de novembre de 2013 i revisat el febrer de 2015.
- Requeriment de la Inspecció de Treball de Catalunya relativa a l'ús de màquines bufadores, de gener de 2015.
- Protocol de neteja d'instal·lació, reducció i estalvi d'aigua així com l'abocament de residus sòlids a la xarxa de clavegueram, d'abril de 2016.
- Protocol pel benestar animal, de juliol de 2017.
- Codi ètic i de benestar animal i de la seva fundació de desembre 2016).

Per tant, en aquest nou document que inclou totes les prerrogatives dels documents precedents, es fixen **protocols i recomanacions** relatius al **soroll, la pols, les vibracions, l'aigua, els materials de construcció, els productes de neteja, els productes fitosanitaris i els residus**. Per altra banda, aquestes normes cursen sobre els treballs de manteniment (neteja, arbrat, instal·lacions), sobre la planificació de les obres i l'execució de les mateixes, així com sobre la seva finalització.

Finalment, remarcar que aquestes normes i recomanacions persegueixen com a objectiu final, **la millora del benestar animal, la millora de la salut de les persones i la millora de la sostenibilitat ambiental** de tots els treballs esmentats.

1.- PRESCRIPCIONS RELATIVES ALS PROJECTES I OBRES A REALITZAR EN EL ZOO DE BARCELONA

1.1 PRESCRIPCIONS GENERALS

Previ a la redacció de qualsevol projecte dins el Parc Zoològic de Barcelona és imprescindible el coneixement dels mètodes i protocols que caldrà utilitzar per minimitzar l'afectació als animals i perquè es pugui dur a terme qualsevol activitat en les millors condicions possibles per assegurar el seu benestar.

Les obres fruït de qualsevol projecte no podran afectar tampoc a l'ús habitual del Zoo (circulacions, serveis, funcionament, maneig animals, etc.), evitant ocasionar molèsties als animals, a usuaris i a personal del zoo sense causa justificada.

1.2 DOCUMENTACIÓ del PROJECTE RELATIVA AL BENESTAR ANIMAL

1.2.1 Planificació de l'obra

La planificació de qualsevol obra, s'ha d'adaptar a les circumstàncies singulars d'un zoo i ha d'evitar el màxim possible l'afectació dels animals i garantir el seu benestar i procurant minimitzar els trastorns que ocasiona.

Tota la planificació de l'obra haurà de fer-se tenint en compte les observacions i indicacions del cap de Conservació ex situ (o amb qui aquest delegui), el qual haurà de donar el vist i plau en tot el que afecta al benestar animal.

Prèviament a la planificació, el cap conservació ex situ haurà de lliurar un document amb tots els requeriments necessaris per garantir el benestar animal de totes i cadascuna de les espècies afectades durant les obres i es reunirà amb els redactors per poder buscar solucions a les problemàtiques que es generin o que es puguin preveure.

Aquest document inclourà també el llistat de les mesures sanitàries d'obligat compliment per entrar als dormitoris dels animals o zones interiors adjacents (reserves).

Els redactors del projecte hauran de confeccionar-lo donant compliment a aquests requeriments i en cas de que hi hagi solucions que provoquin discrepàncies o contradiccions amb altres departaments del Zoo (màrqueting, atenció al visitant, educació...), seran d'aplicació preferentment les que millorin el benestar dels animals..

S'haurà de tenir en compte la possibilitat d'aturades d'obra (totals o parcials) per raons animalistes, per tal de garantir el seu benestar així com la seva pròpia seguretat. El nombre d'aquestes aturades s'acordarà durant la fase redacció de projecte amb el cap de Conservació ex situ (o amb qui delegui).

Tanmateix, com a norma general s'establirà una setmana d'aturada per cada 6 setmanes de treballs a cada instal·lació afectada.

En el cas que es requereixi d'una planificació total d'obra (incloent els dies d'aturades animalístiques) superior a 6 mesos o, el període que des de l'equip de direcció de Conservació s'estableixi, s'haurà d'executar en fases de manera que es garanteixi un descans sense cap activitat sorollosa, entre aquestes diferents fases (també anomenades separates o lots) o el que el zoo indiqui, per tal de no afectar el benestar animal.

La disposició dels dies d'aturades per raons animalístiques, es fixarà al final de la planificació de manera que es puguin acabar totes les tasques programades.

La planificació global també haurà de preveure la possible afectació al rendiment d'alguns dels treballs, sobretot aquells que impliquin soroll, maquinària o moviment de terres, a fi de minimitzar qualsevol conseqüència negativa en els animals.

La planificació haurà de marcar clarament si es requereix d'alguna fita parcial durant l'obra que impliqui l'ocupació parcial per part d'algun animal dins l'àmbit de l'obra.

El projecte, a més de la planificació d'obra reflectida en un diagrama de Gantt, haurà d'incorporar una explicació de la seqüència de FASES previstes , a fi de que es pugui identificar amb facilitat les diferents activitats, els àmbits d'obra i tota la informació que impliqui l'afectació animal. D'aquesta manera el personal del zoo podrà preveure les mesures que internament haurà d'activar: maneig especial dels animals, monitorització, incorporació de nou personal destinat al seguiment diari dels animals afectats, etc.

1.3 MESURES DE SOSTENIBILITAT I SEGURETAT

1.3.1 Contaminació acústica i vibracions

Es desaconsella completament l'ús de piconadora amb vibració i de martells pneumàtics (i per extensió altres elements que produeixin vibracions) en les obres del zoo.

El projecte haurà de preveure alternatives constructives que no requereixin de l'ús de piconadora a fi de no afectar la salut i benestar dels animals, així com el d'altres eines sorolloses com ara els martells pneumàtics, les serres mecàniques, les eines de tall en general o els grups electrògens.

El projecte haurà de preveure també les mesures preventives que caldrà aplicar en l'obra per tal de minimitzar el soroll i pols de l'obra.

Cal tenir en compte que s'ha d'evitar que hi hagi soroll i moviments simultàniament en dos àmbits diferents de qualsevol instal·lació amb presència animal. En general, si en algun moment es solapen al mateix temps més d'una fase, caldrà fer una valoració dels animals i el seu estat abans de començar la segona i autoritzar-lo.

1.3.2 Aigua

En general, són d'obligat compliment les prescripcions tècniques del "Protocol de neteja d'instal·lació, reducció i estalvi d'aigua així com l'abocament de residus sòlids a la xarxa de clavegueram al Zoo de Barcelona" (annex III).

1.3.3 Productes fitosanitaris i altres compostos

En general, no s'utilitzaran productes químics fitosanitaris de cap mena, ni tan sols el glifosat (malgrat que aquest compost organofosforat estigui encara permès en l'àmbit de la Unió Europea) i s'optarà per mètodes de lluita integrada. L'ús de l'hipoclorit per la neteja i desinfecció haurà d'estar degudament justificat en cadascuna de les instal·lacions on es faci servir, essent la tendència substituir per productes alternatius menys agressius pel medi.

1.3.4 Materials de construcció

Caldrà preveure la construcció de les instal·lacions amb materials dits ecològics o més sostenibles:

En construcció, els materials ecològics són aquells en els quals, tant per la seva fabricació (incloent el seu punt d'origen o extracció) com per la seva col·locació i manteniment, s'han dut a terme actuacions amb un baix impacte ambiental.

Han de ser materials duradors i reutilitzables o reciclables, incloent-ne de reciclables en la seva composició i de procedència propera a la zona on es de construcció (es a dir, preferiblement han de ser locals).

A més, aquests materials han de ser "naturals" o de menor impacte ambiental possible en la seva obtenció i cicle de vida (terra, tova, fusta, suro, bambú, palla, etc. I no s'han d'alterar amb fred, calor o la humitat.

En general és d'aplicació la política de compra responsable de fusta de gestió forestal sostenible de l'Ajuntament de Barcelona (2015), desenvolupada en el marc de la participació municipal en la Coalició Europea per la Fusta Tropical Sostenible (EU STTC), que reforça el compromís municipal per l'adquisició de fusta procedent d'explotacions forestals sostenibles i el paper de l'Ajuntament per la promoció de la fusta d'origen controlat com a material de construcció.

En aquesta línia, la Instrucció tècnica per a l'aplicació de criteris de sostenibilitat en la fusta (2015) estableix:

- L'obligatorietat d'adquirir fusta i productes derivats de la fusta amb garanties de procedència d'explotacions forestals sostenibles (certificat FSC, PEFC o equivalent) o de fusta reciclada amb certificació.
- La voluntat de promoure l'ús de la fusta com a material de construcció, una diversitat més àmplia d'espècies i de fusta autòctona de gestió forestal sostenible.

Finalment, s'evitarà l'ús de materials que per la seva estructura, característiques i ubicació, puguin afavorir l'expansió de plagues (bàsicament rates).

1.3.5 Emissions de pols

En general, durant les obres i els treballs de manteniment, s'evitarà la generació excessiva de pols i d'emissions fugitives de partícules provinents de moviments de terres i materials de construcció emmagatzemats. Per tant, caldrà planificar regs periòdics així com altres mesures físiques (lones o similars) per evitar-ne la propagació, especialment en l'època estival i en situacions d'anticicló perllongada.

Per tant, caldrà tenir cura especial en:

- la càrrega i descàrrega dels materials pulverulents
- l'emmagatzematge dels materials pulverulents

- les roderes de fang a l'espai públic i en determinades instal·lacions
- en general, la circulació de vehicles i maquinària
- les operacions de tall a l'obra

1.3.6. Mitjans auxiliars i maquinària

En qualsevol moment que calgui utilitzar maquinària, en particular si es produeix soroll (martells elèctrics, radials, formigonera, maquinària variada...) caldrà avisar amb antelació per planificar el maneig dels animals durant l'actuació i aprovar la mateixa. Hi ha la possibilitat de què ocasionalment i en funció de les reaccions observades, calgui aturar temporalment alguna actuació. En aquest cas, el zoo possiblement haurà d' implantar un sistema de monitorització dels animals durant els treballs per tal de detectar el més aviat possible símptomes d'afectació potencialment perillosa per a la seva salut.

No es podran executar treballs que requereixin ús de piconadora sense prèvia autorització del cap de conservadors del zoo, atès afecta directament el benestar i salut dels elefants.

1.4 MESURES DE SEGURETAT VERS ELS ANIMALS

Les fases d'obra que estableixi el projecte hauran d'estar validades pel cap de Conservació ex situ i pel Servei de prevenció de B:SM a fi de garantir la seguretat dels operaris durant l'execució l'obra vers els animals.

- en cas de presència animal dins l'àmbit de l'obra, sempre existirà una doble mesura de seguretat entre la ubicació de l'operari i la del animal
- per a accedir a qualsevol espai on hi hagin animals o que hi pugui haver contacte físic, els operaris hauran d'anar acompanyats per un cuidador; d'altra banda, és prohibit qualsevol contacte entre treballadors i animals.
- els operaris hauran de seguir el protocol d'entrada de personal extern en zona d'animals, i complir totes les mesures de seguretat i sanitàries segons normativa del Zoo
- en el supòsit que l'obra es planifiqui segons varies fases, en la instal·lació es requerirà de tanques provisionals de contenció dels animals, de manera que l'obra no interfereixi amb el correcte maneig dels animals. Aquestes tanques caldrà que estiguin aprovades pel cap de la col·lecció zoològica i el servei de prevenció de BS:M per complir amb els nivells de seguretat necessaris
- l'adjudicatari haurà de sol·licitar sempre autorització prèvia per qualsevol tasca fora de l'àmbit de l'obra, accessos a altres instal·lacions, zona d'abassegaments, etc. que pugui interferir fora de l'àmbit d'actuació prevista per l'obra
- el Zoo de Barcelona defineix la figura de **vigilant ambiental** que vetllarà pel compliment de totes les normes i recomanacions, en coordinació estricte amb la direcció d'obra i sota la subordinació de la mateixa en l'estructura jeràrquica de les obres o treballs. Aquesta figura recaurà en la persona que designi el Zoo, preferiblement de l'equip de Sostenibilitat.

1.5 PREEXISTÈNCIES

1.5.1 Arbrat

La situació del Zoo de Barcelona dins el Parc de la Ciutadella posa de manifest el gran nombre d'espècies vegetals catalogades per Parcs i jardins de l'Ajuntament de Barcelona.

El projecte i en especial l'obra haurà de vetllar per la conservació de l'arbrat existent sense malmetre´l. S'hauran de seguir totes les recomanacions i normatives relatives a la protecció de l'arbrat durant les obres. Concretament s'hauran de seguir les recomanacions de les Normes tecnològiques de Jardineria i paisatgisme relatives a la protecció de la vegetació durant treballs de construcció (NTJ 03E).

En cas que sigui estrictament necessari el transplantament d'algun arbre, s'haurà de comunicar a Parcs i Jardins, aquest obrirà un expedient d'afectació d'arbrat que contindrà el valor de l'arbre afectat segons la Norma Granada. Per poder iniciar les corresponents obres el promotor haurà de dipositar una fiança del valor de la Norma Granada.

1.5.2 Fauna urbana present al jardí

En cas de que durant l'execució de la obra es trobés en un arbre, en un edifici o en qualsevol altre espai, alguna espècie animal de la fauna lliure del Zoo, serà d'aplicació el protocol existent al Parc zoològic envers les espècies de fauna local (annex) o qualsevol altra mesura que s'estimi oportuna de cara a la seva preservació.

1.5.3 Horaris i accessos

L'adjudicatari coneix que el zoo restarà obert al públic durant el procés d'execució de l'obra, no menyscabant-se per aquest concepte, el termini ofert pel Contractista, i obligant-se a complir totes aquelles prescripcions de seguretat i salut que resultin aplicables a aquests efectes.

Les obres no podran afectar a l'ús habitual del Zoo (circulacions, serveis, funcionament, animals, etc.), evitant ocasionar molèsties als animals, a usuaris i a personal del zoo i sense cap tipus de compensació econòmica a aquests efectes. Per tant, les obres s'hauran d'ajustar a l'horari de treball del Zoo.

En aquest sentit, l'adjudicatari s'obliga a posar a disposició de l'obra de referència, tots els recursos humans i materials necessaris per tal d'assolir els terminis previstos i així evitar interferències amb usuaris i personal autoritzat. Excepcionalment,, la DO i/o BSM podrà exigir al contractista que tingui disponibilitat per a treballar qualsevol hora del dia i nit durant tots els dies de la setmana sense cap tipus de compensació econòmica a aquests efectes sempre que sigui per causes relatives al benestar animal.
Els equips d'enllumenat per treballs nocturns no poden pertorbar el descans del animals, caldrà prendre les mesures necessàries per evitar-ho, així com seguir les indicacions del personal del Zoo.
Els dies per l'execució de l'obra es concreten a la Planificació d'obres del projecte. En qualsevol cas, per garantir l'ús habitual del zoo, el contractista és coneixedor que els dies de més aforament de públic en el zoo són els dissabtes, diumenges i dies festius.

El trànsit de circulació interior del parc, camions, excavadores, lliurament de material, etc. es realitzarà de **8:00 AM a 10:00 AM**, amb prèvia autorització i sempre acompanyat d'un operari que guiarà al trànsit rodat des de la porta d'entrada fins a l'obra, L'accés habitual de vehicles es realitzarà pel punt verd situat al costat de les taquilles del zoo de Prim. En el cas no fos possible el zoo us comunicarà l'accés alternatiu així com el procediment a seguir.

Per tal de permetre l'accés dins el zoo de vehicles i personal, caldrà enviar un correu electrònic a capparczoo@bsmsa.cat amb 24 hores d'antelació i amb copia al tècnic que gestioni l'obra per part de B:SM i omplint les dades en el document "Petició d'accés vehicles zoo"

Aquelles operacions que tinguin afectació als vials de circulació del públic, es realitzaran, sempre que sigui possible, en aquelles franges horàries que no generin interferències amb els visitants del parc, exemples: execució de rases, aglomerats, desplaçaments de serveis etc.:

HORARIS ZOO
Durant tot l'any, tant les taquilles com les instal·lacions del Zoo obren a les 10:00h del matí i l'hora del seu tancament dependrà de la temporada, d'acord amb la taula següent:

HORARI TANCAMENT	TAQUILLA	RECINTE
De l'1 de gener al 24 de març	17:00	17:30
Del 25 de març al 22 de Juny (*)	18:00	19:00
Del 23 de Juny al 16 de setembre	19:00	20:00
Del 17 de setembre al 27 d'octubre	18:00	19:00
Del 28 d'octubre al 31 de desembre	17:00	17:30
25 de desembre	Obert fins al migdia	

(*) Caps de setmana Juny dies 2/3, 9/10, 16/17, 23/24 19:00 20:00

2.- ALTRES REQUERIMENTS ESPECÍFICS

2.1 PRESCRIPCIONS GENERALS

La propietat es reserva el dret d'aturar l'obra, per prescripció del Cap de Conservació ex situ, de la Direcció veterinària, per la vigilància ambiental o, en el millor dels casos, per la recomanació col·legiada dels diferents agents, sempre amb l'objectiu del benestar animal. Això serà durant un període màxim de 2 dies per mes treballat, o també amb afectacions parcials durant la jornada de treball per tal de garantir el benestar d'animal o per la seva adaptació a un nou hàbitat. Aquest fet no donarà dret a l'adjudicatari a cap tipus d'indemnització i tampoc generarà cap sobre cost sobre el preu de l'adjudicació de l'obra.

L'adjudicatari també és coneixedor que paral·lelament als treballs objecte del present procediment, podrà coincidir amb d'altres treballs de manteniment al zoo de Barcelona i l'entorn pròxim, i viceversa respecte els treballs de neteja i manteniment Aquests altres treballs podrien coincidir en temps amb els treballs projectats, compartint espais d'abassegaments, accessos a l'obra, etc. i que poden comportar algun canvi en planificació, a accessos, etc., i per tant caldrà coordinar-se amb la DO i personal de BSM/ZOO.

Durant el transcurs de l'obra si es realitzen ocupacions parcials dels diferents animals en cadascuna de les instal·lacions caldrà que aquestes s'entreguin parcialment i cronològica (Acta de recepció parcial marcant l'àmbit) i es comprovi el correcte funcionament de la part finalitzada, segons criteri de la D.F i la propietat. Aquestes fites parcials han d'estar fixades en la Planificació d'obres i per tant l'incompliment del seu termini implicarà la penalització que estableixi el corresponent contracte.

L'adjudicatari tindrà l'obligació de notificar amb un temps mínim de 48h d'antelació, els talls de serveis controlats, aigua, llum, gas.., per a la planificació de la bona gestió del parc.

L'interlocutor de l'obra per part de la propietat, serà el tècnic que BSM hagi assignat. L'adjudicatari s'haurà de dirigir en tot moment a aquest Tècnic per qualsevol comunicació, sol·licitud, incidència, canvi de programació, etc.

2.2 TANCAMENT I SENYALITZACIÓ DE L' OBRA

El Contractista haurà de vetllar pel correcte manteniment del tancament i senyalització de l'obra.

El contractista haurà de fer-se càrrec dels elements de comunicació (bàsicament cartells amb pictogrames i missatges curts) relatius a les mesures per garantir el benestar animal i les mesures de sostenibilitat que es duguin a terme durant les obres o treballs. Aquests elements de comunicació s'elaboraran seguint uns models estàndard que fixarà la propietat (B:SM-Zoo de Barcelona) i es podran anar alternant i complementant segons es vagi desenvolupant l'obra i segons les incidències que puguin anar sorgint (afectacions imprevistes, mesures especials, aturades, etc.). Tot això, serà amb l'objectiu de donar la informació més clara, concreta i concisa als visitants del Zoo. El vigilant ambiental podrà proposar elements de comunicació a la DO quan ho trobi necessari.

2.3 EN EL CAS D'AFECTACIÓ ALS ELEFANTS: PROTOCOL DE CONTROL I AVALUACIÓ DE L'ESTAT DELS ELEFANTS DURANT LES OBRES

Quan hi ha treballs al voltant de les instal·lacions d'elefants que afecten als animals ens trobem amb augment de la freqüència de còlics i augment d'estereotípies en el nostre grup, és per això que tal i com vàrem fer en les darreres obres cal fer un seguiment continuat i intensiu durant totes les obres a fi d'assegurar el benestar i la salut del nostres elefants.

Aquest control ja es va incloure en les previsions al inici del nou projecte i s'haurà de fer durant tot el temps que durin les obres per tal de poder assegurar el benestar de les nostres elefantes i prevenir l'aparició de problemes mèdics derivats de l'estrès

Tal com indica l 'informe realitzat pel ZAWEC en la darrera ocasió, es desaconsella completament l'ús de piconadora amb vibració (i per extensió altres elements que produeixin vibracions).

Per tal de poder avaluar en cada moment l'estat del elefants es recomana el següent:
- augmentar l'enriquiment durant tota l'actuació
- fer control i registre mitjançant observacions continuades
- en cas d'haver d'utilitzar puntualment elements que potencialment puguin afectar els elefants, posar una senyal d'inici i final per afegir predicibilitats als elefants

La utilització excepcional de qualsevol element sorollós que provoqui vibracions com pot ser martell pneumàtics han de ser prèviament aprovades i en cap cas no poden ser continues.

Hauran de ser avisades abans del seu inici per a poder utilitzar el sistema de senyal d'inici per establir la predicibilitat i rebaixar els nivells d'estres que provoquen (Gottlieb DH, Coleman K i McCowan B -2013).

L'horari de treball de les obres s'iniciarà a les 8:00 i finalitzarà a les 17:00 (o fins les 19:00 segons temporada d'horari de tancament del zoo) de dilluns a divendres excepte festius durant aquest període i fins a les 17:30 hi haurà un cuidador per a poder controlar els elefants i actuar en cas de que sigui necessari. En cap cas es podrà treballar sense la presencia d'un cuidador d'elefants.

Mesures per minimitzar l'impacte sobre el benestar dels nostres elefants a tenir en compte l'empresa que executarà l'obra:

- No es permès l'ús de piconadores amb vibració.

- El us d'element que produeixin vibracions com pot ser martell neumàtic es podran utilitzar nomes quan no existeixi un altre alternativa. Sempre que sigui possible s'utilitzarà un sistema alternatiu que no produeixi o vibracions o en produeixi menys

- S'haurà d'avisar amb 15 minuts d'antelació l'inici del funcionament de les activitat amb vibració, i de forma immediata la seva aturada per poder prendre les mesures necessàries per minimitzar l'efecte sobre el comportament i benestar dels elefants.

- De 13:00 a 14:00 s'aturaran totes les obres per que tothom vagi a dinar, per Qüestions de disponibilitat de personal que fa observacions no es pot començar a fer ús de maquinaria fins a les 14:30h.

- No es podrà iniciar fins que la responsable de SSTT centrals hagi donat el OK després de comunicar-se amb el cuidador que estigui fent el seguiment.

PROTOCOL ACCÉS PEL PERSONAL EXTERN DEL ZOO A LES INSTAL·LACIONS

Classificació	Protocols seguretat ZOO de Barcelona
Títol document	Protocol accés del personal extern del Zoo a les instal·lacions
Codi	PRO-SEG-01

Data de creació	Novembre 2013
Revisió	6
Data revisió	Febrer 2015

Responsables	Servei de Prevenció

OBJECTE:

Definir el procediment a seguir per tal de garantir la màxima seguretat a tot el personal extern al col·lectiu propi de treballadors/es del Zoo que han d'accedir a les instal·lacions interiors que conformen el Zoo de Barcelona.
En conseqüència també s'assegurarà la màxima seguretat per al personal intern, que ha d'accedir a les instal·lacions per tal de realitzar tasques pròpies de la seva activitat, amb l'objectiu de cobrir qualsevol eventualitat.

ABAST:

Qualsevol treballador/a, extern al personal del Zoo, que realitzi tasques dins de les instal·lacions pròpies del Zoo que estan fora de l'accés al públic general i pot haver-hi un possible contacte amb animals.
Tot i així, tot el personal del Zoo ha de ser coneixedor d'aquest procediment per tal de coordinar-s'hi ja que afecta a l'activitat diària dels treballadors/es propis del centre.

Queden exclosos d'aquest protocol tots aquells espais on no hi ha presencia animal i s'hi hagin de realitzar tasques de qualsevol tipus (sales tècniques, oficines, ...)

ZONES DE TREBALL

Les zones de treball es classifiquen en 4 tipus diferents:

EXTERIORS: Zones que no tenen presencia d'animal i son espais que augmenten la distancia entre l'animal i el públic.
ZONES D'EXHIBICIÓ ANIMAL: (Patis) l'accés acostuma a ser pels dormitoris o per portes d'accés directa des de l'exterior
ZONES INTERIORS: dormitoris i sales interiors dels edificis amb presencia o sense d'animals.
SALES TÈCNIQUES: Espais on no hi ha presencia d'animal i si troben tots aquells elements tècnics de subministrament de les instal·lacions.

PROCEDIMENT

NORMES GENERALS DE SEGURETAT

Per poder planificar les actuacions i per tal de garantir la seguretat de tots els/les treballadors/es s'establirà amb el suport de l'OTZ la comunicació setmanal de les tasques ha realitzar de caràcter preventiu i correctiu per a la setmana següent.

Les tasques estan compreses dins dels serveis de Manteniment, Neteja i Jardineria.

Comunicació prèvia de la feina a realitzar

Seguint el Sistema de comunicació i gestió establert al Zoo sobre les comandes de treball coordinat per l'OTZ, el responsable de l'empresa que vagi a realitzar qualsevol tasca recopilarà la informació necessària per poder transmetre-la amb el temps suficient a la secció afectada per l'actuació a dur a terme durant la reunió de coordinació i planificació que realitzen les seccions i l'Oficina tècnica:

a) Obra a realitzar: tipus de tasca a realitzar
b) Duració prevista
c) Persones que han d'accedir a realitzar la feina
d) Materials previstos i tipus de feina per que es pugui identificar per part dels responsables de la Secció (Conservadors i Encarregats) possibles situacions que puguin ocasionar canvis de comportament o reacció dels animals de la instal·lació (sorolls, presencia de màquines,restes de brossa, eines...).
e) Responsable intern del ZOO de l'empresa en qüestió (neteja, vigilància, manteniment...)

Durant la jornada laboral amb personal del Parc (torns mati/tarda)

- **Amb presencia de l'equip de cuidadors/es**

Previ a l'activitat:

1. El personal no accedirà a cap instal·lació,on hi pugui haver un animal, sense prèvia autorització del responsable de la Secció afectada (Conservador o Encarregat de la Secció).
2. El personal no podrà establir mai contacte amb els animals.
3. Queda terminantment prohibit per part dels Responsables de la col·lecció zoològica (Cap de conservadors i Conservadors de les seccions):
    a. L'accés a la instal·lació si un cartell previ expressa de manera manifesta la situació "D'afectació animal i accés exclusiu personal autoritzat del zoo".



4. Per part del Servei de Prevenció, queda terminantment prohibida la manipulació de qualsevol element de seguretat o de tancament que hi hagi a l'interior de la instal·lació encara que no hi hagi presencia animal (cadenats, panys, forrellats, cadenes...)

Durant l'activitat

5. Seguint el criteri establert pel Conservador/a de la Secció o en la seva absència, el del Cap de Conservadors/es, un cop s'autoritzi l'accés per part de l'Encarregat o en el seu defecte Cap de colla, amb l'acompanyament d'un cuidador o no, en els casos que s'estableixin a criteri del Conservador de la Secció:

    a. Els treballadors/es que disposin formalment de les eines necessàries per poder visualitzar els codis informatius de seguretat a través dels Sistema SPQR , visualitzaran sempre abans d'accedir la informació en matèria de Prevenció de riscos que es troba en el seu contingut.
    b. El treballadors /es accediran amb els equips de protecció necessaris per a cada tasca, segons tinguin determinats en la seva pròpia avaluació de riscos i senyalitzaran la zona de treball tal i com indica la normativa per aquests casos adaptant les mesures de seguretat[1] a cada instal·lació.
    c. Seguiran les indicacions del/ de la cuidador/a , si es requereix de la seva presencia, sobre les particularitats de la instal·lació.
    d. A les instal·lacions amb desinfectants de calçat s'hauran de trepitjar tant a l'entrada com a la sortida de la instal·lació.
    e. Circularan el mes allunyats possible de les reixes o element de seguretat[2] que estiguin definits o instal·lats per evitar qualsevol tipus de contacte accidental i realitzar la feina segons les indicacions de seguretat establertes per normativa. En passadissos estrets amb dormitoris a banda i banda en circularà pel mig.
    f. Es tindrà cura a l'hora de treballar amb les eines de feina i es recollirà de manera conscient per tal d'evitar que es descuidin a l'interior un cop finalitzats els treballs, ni es deixin eines a l'abast dels animals.
    g. Es prohibeix menjar, beure o fumar a totes les instal·lacions.

[1] Segons *Real Decret 1627/1997, de 24 d'octubre, sobre Disposicions Mínimes de Seguretat i de Salut en les obres de Construcció*

[2] *Segons Real Decret 485/1997, de 14 d'abril, sobre les Disposicions mínimes en matèria de senyalització de seguretat i salut en el treball*

Posterior a l'activitat

h. Un cop finalitzada la tasca abandonaran la instal·lació amb el cuidador si es requeria de la seva presencia o informant de la finalització i tancament de l'activitat.
i. En totes aquelles tasques que puguin ser susceptibles d'un possible contacte amb algun contaminant biològic per presencia d'excrements o fluïts d'animals, l'empresa es responsabilitzarà de la neteja d'aquell vestuari i descontaminació de la roba de treball, quedant rigorosament prohibit que s'enduguin la roba al seu domicili particular.

Durant la jornada laboral sense personal del Parc (torn tarda/nit: des del tancament fins a l'entrada del 1er torn)

- **Amb capatàs o sense personal ZOO**

Previ a l'activitat:

1. El personal no accedirà a cap instal·lació,on hi pugui haver un animal, sense prèvia autorització del responsable de la Secció afectada. (Conservador o Encarregat de la Secció).
2. El personal no podrà establir mai contacte amb els animals.
3. Queda terminantment prohibit per part dels Responsables de la col·lecció zoològica (Cap de conservadors i Conservadors de les seccions):
    a. L'accés a la instal·lació si un cartell previ expressa de manera manifesta la situació "D'afectació animal i accés exclusiu personal autoritzat del zoo".



4. Per part del Servei de Prevenció, queda terminantment prohibida la manipulació de qualsevol element de seguretat o de tancament que hi hagi a l'interior de la instal·lació encara que no hi hagi presencia animal (cadenats, panys, forrellats, cadenes...)

Durant l'activitat:

Les tasques que es realitzen durant aquest torn son les de caràcter preventiu i correctiu que no han d' implicar l'accés de personal aliè en zones on pugui existir la presencia animals ni en zones properes que puguin tenir afectació animal.

Son tasques a zones lliures de presencia animal però amb implicacions d'altres riscos que ja tenen detectats a la seva pròpia avaluació.

Segons les tasques a desenvolupar, l'empresa de serveis, seguint la seva avaluació, haurà d'establir les mesures a dur a terme segons si les feines han de ser realitzades per dos treballadors, o be, si podran ser realitzades per un sol operari el qual anirà equipat amb un dispositiu d'alarma o simplement caldrà una vigilància periòdica de l'estat del treballador/a.

Per poder planificar les actuacions en el torn de nit i per tal de garantir la seguretat dels treballadors/es s'establirà amb el suport de l'OTZ la comunicació setmanal de les tasques ha realitzar de caràcter preventiu i correctiu per a la setmana següent.

L'empresa de Serveis de Manteniment actual, junt amb el personal de seguretat estabiran el procediment de contacte següent:

1. El treballador tindrà l'obligació de posar-se en contacte via walki talkie amb el vigilant del zoo (en la freqüència d'emissora que indiqui el ZOO). Les comunicacions amb el vigilant es realitzaran cada 30minuts.

2. En el cas que, passat aquest temps, el vigilant no rebi la comunicació del treballador intentarà personalment establir-hi connexió amb el walkie talkie

    a. De no rebre resposta al primer intent, passat un parell de minuts, ho intentarà per segona vegada.
    b. De no rebre resposta intentarà comunicar amb ell via telefònica mentre acudeix al lloc on aquest operari està treballant. Per fer-ho, es valdrà de la planificació entregada el divendres anterior per UTE ZOO on es reflexa el lloc exacte on està el treballador.

3. En el cas d'emergència es trucarà immediatament al 112 i es comunicarà al Cap d'emergència estipulat al PAU.

Si en un cas d'emergència s'han d'accedir a alguna zona amb possible presencia animal com son els Patis o Zones interiors en aquest torn:

1. Si es horari on hi ha capatàs de Guardia se l'informarà per que pugui prendre les decisions oportunes.

2. Si no hi ha presencia cap tipus de personal ZOO, de manera immediata s'haurà de posar en contacte amb el Cap de Conservació del ZOO el qual podrà prendre les decisions per poder actuar en cada cas.

Si de resultes d'aquesta comunicació l'OTZ ha de dur a terme alguna actuació sol·licitarà in situ les indicacions necessàries a nivell d'afectació animal.

CONCLUSIÓ:

Un/a treballador/a extern/a mai podrà accedir a una instal·lació amb accés restringit pels seus propis mitjans sense comunicació i autorització expressa dels responsable de la mateixa i un cop comunicat i autoritzat accedirà seguint les indicacions generals i especifiques de seguretat per a cada instal·lació.

Les indicacions específiques o els elements de seguretat per a cada acció es valoraran i definiran per part de l'equip de Conservadors/es en cada cas, degut a les diferents instal·lacions, les tipologies d'animals i segons les tasques que s'hi realitzin, per tal que estigui coordinat i garanteixi la seguretat necessària tant per als treballadors/es com la seva possible afectació animal.

Protocol de neteja d'instal·lació, reducció i estalvi d'aigua així com l'abocament de residus sòlids a la xarxa de clavegueram al Zoo de Barcelona

Objecte

Aquest protocol pretén establir la normativa interna per fer la neteja dels espais comuns, dels patis, les instal·lacions, les làmines d'aigua i dormitoris dels animals; establint com a objectiu l'operativa de neteja de les zones d'animals, reduir el consum d'un recurs natural tan preuat com l'aigua i evitar l'abocament al clavegueram de residus sòlids.

Introducció

El Zoo de Barcelona és signant del Compromís Ciutadà per la Sostenibilitat de Barcelona des del 2005 i, com a tal, configura Plans d'acció amb un una especial atenció a la gestió de residus. El compromís de BS:M i el Zoo en la protecció del Medi Ambient és un objectiu estratègic i te diverses accions per afavorir la disminució de l'impacte ambiental al territori i millorar la seva sostenibilitat. L'aprovació del Pla de Sostenibilitat del Zoo, aprovat el desembre del 2019, contempla fins a 8 accions de millora respecte a l'ús més eficient de l'aigua, i 8 accions més referent a la millor gestió dels residus. Aquestes millores s'executaran al llarg dels pròxims 10 anys.

El Parc Zoològic dedica un gran esforç en la gestió dels residus i diàriament es classifiquen fins a 21 fraccions diferents, amb la utilització de contenidors específics i el reciclatge de més del 90% de la generació total. Tenint un dels seus objectiu dins de la política de qualitat la sostenibilitat, el compromís i la voluntat de servei a la natura i a la societat. Generant una producció de residus de més 1.000 tones anuals, la majoria de matèria orgànica.

Antecedents

La neteja diària dels patis i de les instal·lacions interiors dels animals provoquen l'acumulació de restes sòlides de matèria orgànica diversa com plomes, menjar, closques i fruita, pinsos, verdures, pèl. En molts casos, també es generen quantitats enormes de palla, excrements, fulles, escorça de pi, pedres, roques, sorra i altres materials que, barrejats amb aigua de mànega, s'aboquen diàriament pels embornals. Això comporta uns consums constants de recursos humans, mecànics i tècnics que en conseqüència es trasllada a més despesa econòmica.

L'abocament inadequat d'aquests materials sòlids provoca acumulacions indesitjables a la xarxa, amb obturacions continuades i avaries molt freqüents que comporten el mal funcionament de la xarxa; així com problemes importants en altres punts de la ciutat.

Per tal de poder recollir aquests residus sòlids, el Zoo disposa de contenidors ubicats en diferents punts del Parc on s'hi han d'abocar els residus orgànics recollits diàriament. Aquests residus es porten posteriorment al Punt verd on són acumulats en grans contenidors que van a una planta de compostatge per realitzar la gestió correcta del residu.

Normativa de neteja de patis

No es podrà escombrar amb mànega. S'ha de tenir en compte que l'aigua és un recurs natural limitat i és obligació de tots vetllar pel seu bon ús. S'ha de fer amb sistemes secs per poder retirar els residus sòlids previ al pas de mànega.

S'escombrarà per mitjans manuals o mecànics, amb ajuda de bufadores o altres sistemes, amb l'objectiu d'acumular i retirar els residus sòlids. Es separaran, si és possible, els residus orgànics dels inorgànics.

Els residus orgànics (palla, escorça, fulles, excrements, restes de plomes, pèl i menjar) es recolliran amb l'eina o la maquinària adequada i es dipositaran al contenidor d'orgànica més proper. Aquest contenidor serà retirat pel *toro* quan sigui necessari i abocats al contenidor d'orgànica del Punt verd.

Els residus inorgànics (sorra, pedres) i els orgànics que no s'hagin pogut separar, s'abocaran en contenidors específics per la fracció rebuig: bujols de rodes o cubells grans. Aquests bujols seran retirats pel *toro* quan sigui necessari i abocats a la compactadora de rebuig del Punt verd.

Un cop ja no hi hagi residus sòlids, i mai abans, es podrà passar la mànega per enviar al clavegueram les restes líquides i l'aigua de neteja de l'espai. En casos extraordinaris en què sigui necessari aplicar aigua directament, caldrà tenir l'aprovació de l'encarregat de la secció per a justificar-ho.

Queda totalment prohibit manipular les reixes dels embornals amb l'objecte de abocar els residus sòlids, la palla i les fulles. Si s'acumulen els residus a la reixa, s'hauran de treure manualment o amb maquinaria i abocar-los al contenidor pertinent.

Responsabilitats

- Cap Conservació General Zoo: Responsable de la correcta execució de la normativa.
- Personal operatiu Cuidadors: Responsable de l'execució de la normativa en les tasques diàries de neteja.

Versió	Modificació	Data
1		20/10/20

MA3. ESTUDI DE GESTIÓ DE RESIDUS. COMPLIMENT DEL DECRET 89/2010, REAL DECRETO 105/2008, I REAL DECRETO 210/2018

ESTUDI DE GESTIÓ DE RESIDUS

Enderroc, Rehabilitació, Ampliació

R. D. 210/2018, Programa de prevenció i gestió de residus i recursos de Catalunya (PRECAT20) — tipus quantitats

Decisió 2014/955/UE Codificació residus LER — codificació

R. D. 105/2008 , Regulador de la producció i gestió de residus de construcció i enderroc

D. 89/2010 (derogat parcialment i modificat), pel que s'aprova el Programa de gestio de residus de la construcció de Catalunya (PROGROC), es regula la producció i gestió dels residus de la construcció i demolició, i el cànon sobre la deposició controlada dels residus de la construcció.

D. 21/2006 Adopció de criteris ambientals i d'ecoeficiència als edificis

IDENTIFICACIÓ DE L'EDIFICI

Obra:	Reforma puntual de l'edifici Aviari al Zoo de Barcelona		
Situació:	Zoo de Barcelona		
Municipi :	BARCELONA	**Comarca :**	BARCELONÉS

AVALUACIÓ I CARACTERÍSTIQUES DELS RESIDUS

Materials d'excavació (es considerin o no residus, mesurats sense esponjament)

	Codificació residus LER	Pes	Volum
grava i sorra compacta		0,00	0,00
grava i sorra solta		0,00	0,00
argiles		0,00	0,00
terra vegetal		0,00	0,00
pedraplè		0,00	0,00
terres contaminades	170503	0,00	0,00
altres		0,00	0,00
totals d'excavació		**0,00 t**	**0,00 m³**

Destí de les terres i materials d'excavació

Els materials d'excavació que es reutilitzin a la mateixa obra o en una altra d'autoritzada, no es consideren residu sempre que el seu nou ús pugui ser acreditat. En una mateixa obra poden coexistir terres reutilitzades i terres portades a abocador	no es considera residu: **reutilització** mateixa obra		altra obra		és residu: **a l'abocador**	
	SI		**SI**		**SI**	

Residus d'enderroc

	Codificació residus LER	Pes/m² (tones/m²)	Pes (tones)	Volum aparent/m² (m³/m²)	Volum aparent (m³)
obra de fàbrica	170102	0,542	0,000	0,512	0,000
formigó	170101	0,084	0,000	0,062	0,000
petris	170107	0,052	0,000	0,082	0,000
metalls	170407	0,004	0,000	0,001	0,000
fustes	170201	0,023	0,000	0,066	0,000
vidre	170202	0,001	1,676	0,004	0,067
plàstics	170203	0,004	0,000	0,004	0,000
guixos	170802	0,027	0,000	0,004	0,000
betums	170302	0,009	0,000	0,001	0,000
fibrociment	170605	0,010	0,000	0,018	0,000
definir altres:		-	0,000	-	0,000
altre material 1 Instal.lacions obsoletes		0,000	0,000	0,000	0,000
altre material 2		0,000	0,000	0,000	0,000
totals d'enderroc		0,7556	**1,68 t**	0,7544	**0,07 m³**

Residus de construcció

	Codificació residus LER	Pes/m² (tones/m²)	Pes (tones)	Volum aparent/m² (m³/m²)	Volum aparent (m³)
sobrants d'execució		0,0500	6,6990	0,0896	6,9865
obra de fàbrica	170102	0,0150	2,8575	0,0407	3,1746
formigó	170101	0,0320	2,8442	0,0261	2,0319
petris	170107	0,0020	0,6131	0,0118	0,9204
guixos	170802	0,0039	0,3063	0,0097	0,7582
altres		0,0010	0,0780	0,0013	0,1014
embalatges		0,0380	0,3328	0,0285	2,2253
fustes	170201	0,0285	0,0941	0,0045	0,3510
plàstics	170203	0,0061	0,1232	0,0104	0,8073
paper i cartró	170904	0,0030	0,0647	0,0119	0,9266
metalls	170407	0,0004	0,0507	0,0018	0,1404
totals de construcció			**7,03 t**		**9,21 m³**

INVENTARI DE RESIDUS PERILLOSOS.

Dins l'obra s'han detectat aquests residus perillosos, els quals es separaran i gestionaran per separat per evitar que contaminin altres residus. Si durant l'execució de l'obra es detecten terres contaminades o altres residus perillosos, s'actualitzarà el Pla de Gestió de Residus.

Materials de construcció que contenen amiant	-	altres	especificar	-
Residus que contenen hidrocarburs	-		especificar	-
Residus que contenen PCB	-		especificar	-
Terres contaminades	-		especificar	-

ESTUDI DE GESTIÓ DE RESIDUS

Enderroc, Rehabilitació, Ampliació

minimització

gestió dins obra

MINIMITZACIÓ

PROJECTE. durant l'elaboració del projecte s'han près les següents mesures per tal de minimitzar els residus	
1.- S'ha previst reutilitzar en obra parts dels materials que es retiren	**si**
2.- S'han optimitzat les seccions resistents de pilars, jàsseres, parets, fonaments, etc.	**si**
3.- L'adequació de l'edifici al terreny, genera un equilibri de moviments de terres	**si**
4.- El sistema constructiu és industrialitzat i prefabricat, es munta en obra sense generar gairebé residus	**si**
5.-	-
6.-	-

OBRA. a l'obra es duran a terme les accions següents	
1.- Emmagatzematge adient de materials i productes	**si**
2.- Conservació de materials i productes dins el seu embalatge original fins al moment de la seva utilització	**si**
3.- Els materials granulars (graves, sorres, etc.) es dipositaran en contenidors rígids o sobre superfícies dures	**si**
4.-	-
5.-	-
6.-	-

ELEMENTS DE CONSTRUCCIÓ REUTILITZABLES

fusta en bigues reutilitzables	0,00 t	0,00 m³
fusta en llates, tarimes, parquets reutilitzables o reciclables	0,00 t	0,00 m³
acer en perfils reutilitzables	0,00 t	0,00 m³
altres :	0,00 t	0,00 m³
Total d'elements reutilitzables	0,00 t	**0,00 m³**

GESTIÓ (obra)

Terres

Excavació / Mov. terres	**Volum** m³ (+20%)	**Reutilització** (m³) a la mateixa obra	a altra autoritzada	**Terres per a l'abocador** volum aparent (m³)
grava i sorra compacta	0,0	0,00	0,00	0,00
grava i sorra solta	0,0	0,00	0,00	0,00
argiles	0,0	0,00	0,00	0,00
terra vegetal	0,0	0,00	0,00	0,00
pedraplè	0,0	0,00	0,00	0,00
altres	0,0	0,00	0,00	0,00
terres contaminades	0,0			0,00
Total	**0,0**	**0,00**	**0,00**	**0,00**

SEPARACIÓ DE RESIDUS A OBRA. Cal separar individualitzadament en les fraccions seguents si la generació per cadascú d'ells a l'obra supera les quantitats que segueixen

R.D. 105/2008	**tones**	**Projecte**	**cal separar**	**tipus de residu**
Formigó	**80**	**2,84**	**no**	**inert**
Maons, teules i ceràmics	**40**	**2,86**	**no**	**inert**
Metalls	**2**	**0,05**	**no**	**no especial**
Fusta	**1**	**0,09**	**no**	**no especial**
Vidres	**1**	**1,68**	**si**	**no especial**
Plàstics	**0,50**	**0,12**	**no**	**no especial**
Paper i cartró	**0,50**	**0,06**	**no**	**no especial**
Especials*	**inapreciable**	**inapreciable**	**si**	**especial**

* Dins els residus especials hi ha inclosos els envasos que contenen restes de matèries perilloses, vernissos, pintures, disolvents, desencofrants, etc... i els materials que hagin estat contaminats per aquests. Tot i ser difícilment quantificables, estan presents a l'obra i es separaran i tractaran a part de la resta de residus

Malgrat no ser obligada per tots els tipus de residus, s'han previst operacions de destria i recollida selectiva dels residus a l'obra en contenidors o espais reservats pels següents residus

		R.D. 105/2008	**projecte***
Inerts	Contenidor per Formigó	**no**	**si**
	Contenidor per Ceràmics (maons,teules...)	**no**	**si**
No especials	Contenidor per Metalls	**no**	**si**
	Contenidor per Fustes	**no**	**si**
	Contenidor per Plàstics	**no**	**no**
	Contenidor per Vidre	**si**	**si**
	Contenidor per Paper i cartró	**no**	**no**
	Contenidor per Guixos i altres no especials	**no**	**no**
Especials	Perillosos (un contenidor per cada tipus de residu especial)	**si**	**si**

* A la cel·la **projecte** apareixen per defecte les dades del R.D. 105/2008. Es permet la posibilitat d'incrementar les fraccions que se separen, per poder-ne millorar la gestió, però **en cap cas es permet no separar si el R.D. ho obliga.**

GESTIÓ (fora obra) els residus es gestionaran fora d'obra a:

Degut a la manca d'espai, les operacions de separació de residus les realitzarà fora de l'obra un gestor autoritzat	-
Instal·lacions de reciclatge i/o valorització	-
Dipòsit autoritzat de terres,enderrocs i runes de la construcció	-

Tipus de residu i Nom, adreça i codi de gestor del residu

tipus de residu	gestor	adreça	codi del gestor
Runes	Centre de Triatge Barcelona	Zona Franca	E-790,02

PRESSUPOST

S'ha considerat pel càlcul del pressupost estimatiu :	Costos*	
Les previsions de separació de l'apartat de **gestió** i :	Classificació a obra: entre **12-16 €/m³**	12,00
Un esponjament mig de tot tipus de residu del 35%	Transport: entre 5-8 **€/m²** (mínim 100 €)	5,00
La distància mitjana a l'abocador : 15 Km	Abocador: runa neta (separada): entre **4-10 €/m³**	4,00
Els residus especials i perillosos en bidons de 200 l.	Abocador: runa bruta (barrejat): entre **15-25 €/m³**	15,00
Contenidors de 5 m³ per a cada tipus de residu	Especials**: **num. transports** a 200 €/ transport	0
Lloguer de contenidors inclòs en el preu	Gestor terres: entre **5-15 €/m³**	5,00
La gestió de terres inclou la seva caracterització***	Gestor terres contaminades: entre **70-90 €/m³**	70,00

* Els preus recollits per l'OCT s'han obtingut dels abocadors i valoritzadors de Catalunya, que han subministrat dades (2008-2009)

** Malgrat ser de difícil quantificació, sempre hi haurà residus especials a obra, per tant sempre caldrà una previsió de **nombre de transports** per la seva correcta gestió

*** La caracterització de terres o de qualsevol residu, permet saber amb exactitut quins elements contaminants o no, i amb quines proporcions hi són presents (dins el cost s'ha previst una caracterització, independentment del volum de terres. Cost de cada caracterització 1.000 euros)

RESIDU Excavació	Volum m³ (+20%)	Classificació 12,00 €/m³	Transport 5,00 €/m³	Valoritzador / Abocador 5,00 €/m³	 70,00 €/m³
Terres	0,00	-	-	0,00	
Terres contaminades	0,00	-	-		0,00
Construcció	**m³ (+35%)**			**runa neta** **4,00 €/m³**	**runa bruta** **15,00 €/m³**
Formigó	2,74	32,92	13,72	10,97	-
Maons i ceràmics	4,29	51,43	21,43	17,14	-
Petris barrejats	1,24	-	6,21	-	18,64
Metalls	0,19	2,27	0,95	0,76	-
Fusta	0,47	5,69	2,37	1,90	-
Vidres	0,09	1,09	100,00	0,36	-
Plàstics	1,09	-	5,45	-	16,35
Paper i cartró	1,25	-	6,25	-	18,76
Guixos i no especials	1,16	-	5,80	-	17,41
Altres	0,00	0,00	-	-	-
Perillosos Especials	0,00	0,00			0,00
	12,53	93,39	162,18	31,13	71,16

Elements Auxiliars	
Casetes d'emmagatzematge	0,00
Compactadores	0,00
Matxucadora de petris	0,00
Altres tipus de contenidors (per contenir líquids, beurades de formigó, etc.)	0,00
	0,00
	0,00

El pressupost estimatiu de la gestió de residus és de : 357,86 €

El volum dels residus és de : **12,53 m³**

El pressupost de la gestió de residus és de :	**2.630,00**	**euros**

DOCUMENTACIÓ GRÀFICA. INSTAL.LACIONS PREVISTES : TIPUS I DIMENSIONS DE CONTENIDORS DE RESIDUS PER OBRES

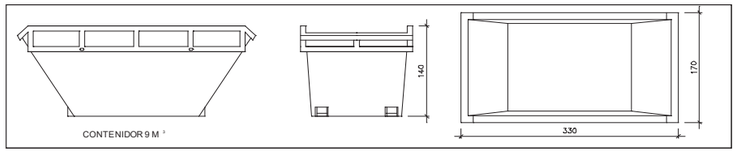

Contenidor 9 m³ . Apte per a formigó, ceràmics, petris i fusta — unitats: 2

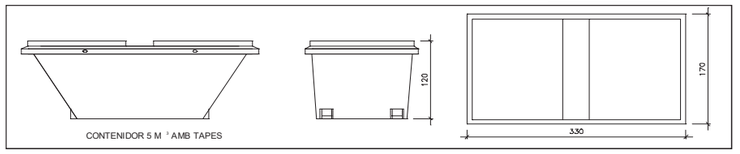

Contenidor 5 m³ . Apte per a plàstics, paper i cartró, metalls i fusta — unitats: -

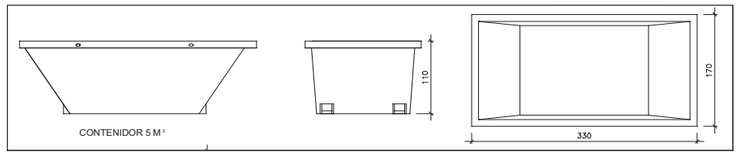

Contenidor 5 m³ . Apte per a formigó, ceràmics, petris, fusta i metalls — unitats: -

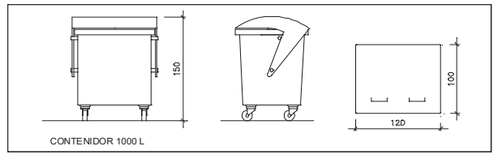

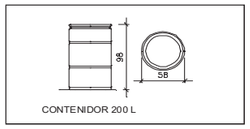

Contenidor 1000 L . Apte per a paper i cartró, plàstics — unitats: -

Bidó 200 L .Apte per a residus especials — unitats: -

El **Reial Decret 105/2008**, estableix que cal facilitar plànols de les instal·lacions previstes per a emmagatzematge, maneig, separació i altres operacions de gestió dels residus dins l'obra, si s'escau.

Donada la tipologia del projecte i per tal de no duplicar informació, aquests plànols d'instal·lacions previstes són a:

Estudi de Seguretat i Salut	si
Annex 1 d'aquest Estudi de Gestió de Residus	-

Posteriorment aquests plànols poden ser objecte d'adaptació a les característiques particulars de l'obra i els seus sistemes d'execució, previ acord de la direcció facultativa.

A més dels elements descrits, tal i com consta al pressupost, a l'obra hi haurà altres instal·lacions com :

Casetes d'emmagatzematge	-
Compactadores	-
Matxucadora de petris	-
Altres tipus de contenidors (per contenir liquids, beurades de formigó, etc..)	-
	-
	-

Les operacions destinades a la tria, classificació, transport i disposició dels residus generats a obra, s'ajustaran al que determina el Pla de Gestió de Residus elaborat per el Contractista, aprovat per la Direcció Facultativa i acceptat per la Propietat.
Aquest Pla ha estat elaborat en base a l'Estudi de Gestió de Residus, que s'inclou al projecte.
Si degut a modificacions en l'execució de l'obra o d'altres, cal fer modificacions a la gestió en obra dels residus, aquestes modificacions es documentaran per escrit i seran aprovades si s'escau per la Direcció Facultativa i se'n donarà comunicació per a la seva acceptació a la Propietat.

IMPORT A DIPOSITAR DAVANT DEL GESTOR DE RESIDUS COM A GARANTIA DE LA GESTIO DE RESIDUS

DIPÒSIT SEGONS REAL DECRETO 210/2018

Per les característiques del projecte, de com s'executarà l'obra i donades les operacions de minimització abans descrites, el càlcul inicial de generació de residus, a efectes del càlcul del dipòsit, s'estima que es podrà reduir en un percentatge del:

	Previsió inicial de l'Estudi	% de reducció per minimització	Previsió final de l'Estudi
Total excavació (tones)	0,00 T		**0,00 T**
Total construcció i enderroc (tones)	8,71 T	0,00 %	**8,71 T**

Càlcul del dipòsit			
Residus d'excavació */ **	0 T	11 euros/T	0,00 euros
Residus de construcció i enderroc **	8,71 T	11 euros/T	95,81 euros
		PES TOTAL DELS RESIDUS	**8,7 Tones**
		Total dipòsit ***	**150,00 euros**

* Es recorda que les **terres i pedres d'excavació que es reutilitzin** en la mateixa obra o en una altra d'autoritzada **no es consireren residu** i per tant **NO** s'han d'incloure en el càlcul del dipòsit.

**Trasvassar les dades dels totals d' excavació i construcció de la Previssió final de L'Estudi (apartat superior)

***Dipòsit mínim 150€

Residus d'enderroc en rehabilitació: enderroc parcial (partides d'obra mesurades en m^3)

	Volum medició (m^3)	Densitat (tones/m^3)	Pes residus (tones)	Volum aparent (m^3)
obra de fàbrica massissa	0,00	1,8	0,00	0,00
obra de fàbrica perforada	0,00	1,5	0,00	0,00
obra de fàbrica buida	0,00	1,2	0,00	0,00
formigó armat	0,00	2,5	0,00	0,00
paret de mamposteria	0,00	2,6	0,00	0,00
metalls (acer)	0,00	7,85	0,00	0,00
fustes	0,00	0,8	0,00	0,00
definir altres:		0,0	0,00	0,00

Residus d'enderroc en rehabilitació: enderroc parcial (medició en m^2)

	Superfície de medició (m^2)	Volum (m^3/m^2)	Pes (tones/m^2)	Pes residus (tones)	Volum aparent (m^3)
parets i murs					
obra de fàbrica massissa : envà de 4-5 cm enguixat dues cares	0,00	0,065	0,105	0,00	0,00
obra de fàbrica massissa : paret de 15 cm enguixada dues cares	0,00	0,17	0,294	0,00	0,00
obra de fàbrica massissa : paret de 30 cm enguixada dues cares	0,00	0,32	0,564	0,00	0,00
obra de fàbrica buida: envà de 4-5 cm enguixat dues cares	0,00	0,065	0,078	0,00	0,00
obra de fàbrica buida: paret de 14 cm enguixada dues cares	0,00	0,016	0,192	0,00	0,00
paret de mamposteria de pedra calcària o granítica. 50 cm gruix	0,00	0,5	1,3	0,00	0,00
sostre amb biguetes metàl·liques Amb revoltó de rajola, intereix 70cm, sense capa de compressió . Alçada de perfil h=variable. El resultat corresponent al perfil s'incorpora a acer reutilitzable.					
sostre amb biguetes IPN-IPE 100	0,00	0,07948	0,11726	0,00	0,00
sostre amb biguetes IPN-IPE 160	0,00	0,103	0,14571	0,00	0,00
sostre amb biguetes IPN-IPE 200	0,00	0,112	0,17157	0,00	0,00
sostre amb biguetes IPN-IPE 240	0,00	0,1232	0,198	0,00	0,00
sostre amb bigues de formigó Amb revoltó de maó, intereix 70 cm, sense capa de compressió. Alçada de biga h= variable.					
cantell 16 cm	0,00	0,11	0,18	0,00	0,00
cantell 20 cm	0,00	0,12	0,22	0,00	0,00
cantell 24 cm	0,00	0,13	0,28	0,00	0,00
sostre amb bigues de formigó Amb revoltó ceràmic (bovedilla), intereix 70 cm, sense capa de compressió .Alçada de biga h= variable.					
cantell 16 cm	0,00	0,16	0,1	0,00	0,00
cantell 20 cm	0,00	0,2	0,13	0,00	0,00
cantell 24 cm	0,00	0,24	0,16	0,00	0,00
sostre amb bigues de formigó Amb revoltó de formigó, intereix 70 cm, sense capa de compressió. Alçada de biga h= variable.					
biga i revoltó formigó h=16	0,00	0,16	0,12	0,00	0,00
biga i revoltó formigó h=20	0,00	0,2	0,15	0,00	0,00
biga i revoltó formigó h=24	0,00	0,24	0,18	0,00	0,00
llosa de ceràmica armada , intereix 50-60 cm (sostre ceràmic)					
cantell 12 cm	0,00	0,12	0,15	0,00	0,00
cantell 15 cm	0,00	0,15	0,18	0,00	0,00
cantell 20 cm	0,00	0,2	0,24	0,00	0,00

	Superfície de medició (m^2)	Volum (m^3/m^2)	Pes (tones/m^2)	Pes residus (tones)	Volum aparent (m^3)
llosa de formigó armat					
cantell 8 cm	0,00	0,08	0,19	0,00	0,00
cantell 10 cm	0,00	0,1	0,24	0,00	0,00
cantell 12 cm	0,00	0,12	0,29	0,00	0,00
cantell 15 cm	0,00	0,15	0,36	0,00	0,00
cantell 20 cm	0,00	0,2	0,48	0,00	0,00
sostres amb bigues de fusta i tarima de fusta, intereix 50 cm El resultat corresponent de les bigues i les tarimes s'afegeig a fustes reutilitzables					
biga 16x10, tarima 2,5cm	0,00	0,041	0,0246	0,00	0,00
biga 15x15, tarima 2,5cm	0,00	0,0475	0,0285	0,00	0,00
biga 20x12, tarima 2,5cm	0,00	0,049	0,0294	0,00	0,00
biga 24x14, tarima 2,5cm	0,00	0,061	0,0366	0,00	0,00
sostres amb bigues de fusta i revolto de guix o maó, intereix 50 cm El resultat corresponent de les bigues s'afegeig a fustes reutilitzables					
biga 16x10, revoltó h=8 cm	0,00	0,0854	0,075	0,00	0,00
biga 15x15, revoltó h=8 cm	0,00	0,0732	0,066	0,00	0,00
biga 20x12, revoltó h=10 cm	0,00	0,097	0,09	0,00	0,00
biga 24x14, revoltó h=12 cm	0,00	0,1122	0,105	0,00	0,00
capes de compressió de sostres i forjats amb					
2 cm de gruix	0,00	0,02	0,05	0,00	0,00
3 cm de gruix	0,00	0,03	0,075	0,00	0,00
4 cm de gruix	0,00	0,04	0,1	0,00	0,00
5 cm de gruix	0,00	0,05	0,125	0,00	0,00
cobertes (acabat) amidament per superfície de coberta, **no** de la projecció en planta els resultats dels elements que tenen fusta, es passen a fustes reutilitzables					
teules àrabs velles, preses amb 3 cm de morter. pes teula 2,4 kg / peça	0,00	0,0634	0,12	0,00	0,00
teules àrabs noves preses amb 3 cm de morter. pes teula 2 kg /peça	0,00	0,0577	0,11	0,00	0,00
teules àrabs velles col.locades a llata per canal o salt de garsa, pes teula 2,4 kg /peça	0,00	0,04173	0,065	0,00	0,00
pissarra vella sobre empostissat de fusta de 2-2,5 cm de gruix	0,00	0,0125	0,02	0,00	0,00
doblat de rasilla col.locat amb 3 cm de morter	0,00	0,025	0,1	0,00	0,00
cobertes (base i pendent)					
encadellat ceràmic de 3,5 cm de gruix	0,00	0,035	0,042	0,00	0,00
maó massís 4 cm gruix	0,00	0,04	0,072	0,00	0,00
sorra o morter de pendents (gruix unitari 1 cm)	0,00	0,1	0,18	0,00	0,00
envans de sostremort de maó massís de 4 cm i 20% de forats	0,00	0,032	0,0576	0,00	0,00
envans de sostremort de maó buit de 4,5cm i 20% de forats	0,00	0,036	0,0432	0,00	0,00
envans de sostremort de totxana de 9 cm i 20% de forats	0,00	0,072	0,0864	0,00	0,00

cel rasos					
cel-ras de placa d'escaiola enguixada per sota	0,00	0,023	0,02875	0,00	0,00
cel ras de canyís enguixat	0,00	0,017	0,016	0,00	0,00
cel ras de cartró guix de 15 mm de gruix	0,00	0,015	0,0117	0,00	0,00
paviments					
els resultats dels elements que tenen fusta, es passen a fustes reutilitzables					
rajola hidràulica o ceràmica gruix total 3 cm	0,00	0,03	0,05	0,00	0,00
rajola hidràulica o ceràmica gruix total 5 cm	0,00	0,05	0,08	0,00	0,00
rajola hidràulica o ceràmica gruix total 7 cm	0,00	0,07	0,11	0,00	0,00
terratzo sobre morter gruix total 5 cm	0,00	0,05	0,08	0,00	0,00
tarima de fusta de 2cm sobre llates cada 35 cm.	0,00	0,0234285	0,03	0,00	0,00
parquet, tarima 2 cm sobre llates cada 35 cm	0,00	0,0334285	0,04	0,00	0,00
parquet encolat o flotant, (gruix unitari 1 cm)	0,00	0,01	0,075	0,00	0,00
revestiments					
enguixat	0,00	0,01	0,012	0,00	0,00
arrebossat de ciment	0,00	0,02	0,02	0,00	0,00
arrebossat de calç, estuc	0,00	0,01	0,016	0,00	0,00
enrajolat de paret, inclòs arrebossat	0,00	0,03	0,034	0,00	0,00
enrajolat de paret, sense arrebossat	0,00	0,007	0,014	0,00	0,00
altres					
vidres. vidre senzill, gruix nominal 1 cm	67,03	0,001	0,025	1,68	0,07
fibrociment en plaques, amb o sense amiant, gruix placa ondulada 6 mm. Per a conductes: diàmetre x 3,14 x longitud	0,00	0,01	0,018	0,00	0,00
altre material 1 Instal.lacions obsoletes	0,00	0,00	0,00	0,00	0,00
altre material 2	0,00	0,00	0,00	0,00	0,00

Resum de residus d'enderroc parcial durant la construcció

	pes T	volum m³
parets i murs de fàbrica	0,000	0,00
murs de mamposteria, pedra	0,000	0,00
sostres amb bigues metàl·liques	0,000	0,00
sostres amb bigues de formigó	0,000	0,00
llosa de ceràmica armada	0,000	0,00
formigó armat	0,000	0,00
sostre amb bigues de fusta i tarima de fusta	0,000	0,00
sostre amb bigues de fusta i revoltó de guix o maó	0,000	0,00
capa de compressió de sostres i forjats amb armat	0,000	0,00
cobertes (acabat)	0,000	0,00
cobertes (base i pendents)	0,000	0,00
cel rasos	0,000	0,00
paviments	0,000	0,00
revestiments	0,000	0,00
vidres	1,676	0,07
fibrociment en plaques	0,000	0,00
altre material 1 Instal.lacions obsoletes	0,000	0,00
altre material 2	0,000	0,00
Residus d'enderroc en rehabilitació i reforma d'edifici	**1,676 T**	**0,07 m³**

Resum de residus d'enderroc reutilitzables

				Tones	m³
fusta , bigues reutilitzables	bigues 16x10 cm	0,032	0,025	0,000	0,00
	bigues 15x15 cm	0,045	0,036	0,000	0,00
	bigues 20x12 cm	0,048	0,04	0,000	0,00
	bigues 24x14 cm	0,0672	0,055	0,000	0,00
empostissats, tarimes,llates	2-2,5 cm gruix	0,025	0,015	0,000	0,00
fusta sense format				0,000	0,00
acer , perfils reutilitzables	IPN h=10	0,0015142	0,01274	0,000	0,00
	IPN h=16	0,0032857	0,0242857	0,000	0,00
	IPN h=20	0,0047837	0,0384285	0,000	0,00
	IPN h=24	0,0065857	0,0517	0,000	0,00
	varis			0,000	0,00
altres elements susceptibles de ser reutilitzats:				0,00	0,00

Residus de rehabilitació (construcció) (superfície d'obra nova equivalent, per al càlcul de residus)

superfície de reforma o rehabilitació 130,00 **m²**

Tipus de rehabilitació	
Rehabilitació integral	0,9
Reforma afectant elements estructurals	0,7
Reforma no afectant elements estructurals	0,5
Reforma poca entitat	0,3
	0,7

Percentatge aproximat del pressupost corresponent a l'enderroc de la rehabilitació respecte el pressupost d'execució de la rehabilitació en % **(20% màxim)**

10,00 **%**

superfície d'obra nova equivalent **78,00** **m²**

Residus de rehabilitació (construcció)

Superfície equivalent 78,00 m²

	Pes (tones/m²)	Pes residus (tones)	Volum aparent (m³/m²)	Volum aparent (m³)
sobrants d'execució	0,0859	6,6990	0,0896	6,9865
obra de fàbrica	0,0366	2,8575	0,0407	3,1746
formigó	0,0365	2,8442	0,0261	2,0319
petris	0,0079	0,6131	0,0118	0,9204
guixos	0,0039	0,3063	0,0097	0,7582
altres	0,0010	0,0780	0,0013	0,1014
embalatges	0,0043	0,3328	0,0285	2,2253
fustes	0,0012	0,0941	0,0045	0,3510
plàstics	0,0016	0,1232	0,0104	0,8073
paper i cartró	0,0008	0,0647	0,0119	0,9266
metalls	0,0007	0,0507	0,0018	0,1404
Residu de rehabilitació (construcció)	0,090152	**7,03 t**	0,1181	**9,21 m³**

MA4. ESTUDI BÀSIC DE SEGURETAT I SALUT

Dades de l'obra

Tipus d'obra:	REFORMA PUNTUAL DE L'EDIFICI AVIARI AL ZOO DE BARCELONA
Emplaçament:	Zoo de Barcelona. Parc de la Ciutadella s/n 08003. Barcelona.
Titular:	BARCELONA DE SERVEIS MUNICIPALS
Arquitecte/s autor/s del Projecte d'execució:	Oscar Frago Vallecillos NIF 43.722.144.-H
Tècnic redactor de l'Estudi Bàsic de Seguretat i Salut:	Oscar Frago Vallecillos NIF 43.722.144.-H

Dades tècniques de l'emplaçament

Topografia:	No és objecte del present projecte.
Característiques del terreny: resistència cohesió, nivell freàtic	No és objecte del present projecte.
Condicions físiques i d'ús dels edificis de l'entorn	No és objecte del present projecte.
Instal·lacions de serveis públics, tant vistes com soterrades:	No és objecte del present projecte.
Vials:	No és objecte del present projecte.

COMPLIMENT DEL RD 1627/97 SOBRE "DISPOSICIONS MÍNIMES DE SEGURETAT I SALUT A LES OBRES DE CONSTRUCCIÓ"

1. INTRODUCCIÓ

Aquest Estudi Bàsic de Seguretat i Salut estableix, durant l'execució d'aquesta obra, les previsions respecte a la prevenció de riscos d'accidents i malalties professionals, així com informació útil per efectuar en el seu dia, en les degudes condicions de seguretat i salut, els previsibles treballs de manteniment posteriors.

Permet donar unes directrius bàsiques a l'empresa constructora per dur a terme les seves obligacions en el terreny de la prevenció de riscos professionals, facilitant el seu desenvolupament i d'acord amb el Reial Decret 1627/1997 pel qual s'estableixen les "disposicions mínimes de seguretat i de salut a les obres de construcció".

En base a l'art. 7è d'aquest Reial Decret, i en aplicació d'aquest Estudi Bàsic de Seguretat i Salut, el contractista ha d'elaborar un Pla de Seguretat i Salut en el treball en el qual s'analitzin, estudiïn, desenvolupin i complementin les previsions contingudes en el present document.

El Pla de Seguretat i Salut haurà de ser aprovat abans de l'inici de l'obra pel Coordinador de Seguretat i Salut durant l'execució de l'obra o, quan no sigui necessari, per la Direcció Facultativa. En cas d'obres de les Administracions Públiques s'haurà de sotmetre a l'aprovació d'aquesta Administració.

Cal recordar l'obligatorietat de que a cada centre de treball hi hagi un Llibre d'Incidències pel seguiment del Pla de S i S. Les anotacions fetes al Llibre d'Incidències hauran de posar-se en coneixement de la Inspecció de Treball i Seguretat Social en el termini de 24 hores, quan es produeixin repeticions de la incidència.

Segons l'art. 15è del Reial Decret, els contractistes i sots-contractistes hauran de garantir que els treballadors rebin la informació adequada de totes les mesures de seguretat i salut a l'obra.

La comunicació d'obertura del centre de treball a l'autoritat laboral competent haurà d'incloure el Pla de Seguretat i Salut, s'haurà de fer prèviament a l'inici d'obra i la presentaran únicament els empresaris que tinguin la consideració de contractistes.

El Coordinador de Seguretat i Salut durant l'execució de l'obra o qualsevol integrant de la Direcció Facultativa, en cas d'apreciar un risc greu imminent per a la seguretat dels treballadors, podrà aturar l'obra parcialment o totalment, comunicant-ho a la Inspecció de Treball i Seguretat Social, al contractista, sots-contractistes i representants dels treballadors.

Les responsabilitats dels coordinadors, de la Direcció Facultativa i del promotor no eximiran de les seves responsabilitats als contractistes i als sots-contractistes (art. 11è).

S'aplicarà el protocol del zoo pel benestar animal, que també s'incorpora a la documentació, que fixa les bones pràctiques de cara a garantir el millor benestar animal possible, així com el compliment de criteris de sostenibilitat, durant les obres i els treballs de manteniment en el Zoo de Barcelona que es duguin a terme de manera puntual o prolongada en el temps i per minimitzar el risc de les possibles interferències entre dels treballs amb cuidadors i personal del zoo.

2. PRINCIPIS GENERALS APLICABLES DURANT L'EXECUCIÓ DE L'OBRA

En base als principis d'acció preventiva establerts a l'article 15è de la Llei 31/95 de "prevenció de riscos laborals", l'empresari aplicarà les mesures que integren el deure general de prevenció, d'acord amb els següents principis generals:

- Evitar riscos
- Avaluar els riscos que no es puguin evitar
- Combatre els riscos a l'origen
- Adaptar el treball a la persona, en particular en el que respecta a la concepció dels llocs de treball, l'elecció dels equips i els mètodes de treball i de producció, per tal de reduir el treball monòton i repetitiu, i reduir els efectes del mateix a la salut
- Tenir en compte l'evolució de la tècnica
- Substituir allò que és perillós per allò que tingui poc o cap perill
- Planificar la prevenció, buscant un conjunt coherent que integri la tècnica, l'organització i les condicions del treball, les relacions socials i la influència dels factors ambientals en el treball
- Adoptar mesures que posin per davant la protecció col·lectiva a la individual
- Donar les degudes instruccions als treballadors

En conseqüència i per tal de donar compliment a aquests principis generals, tal i com estableix l'article 10 del RD 1627/1997, durant l'execució de l'obra es vetllarà per:

- El manteniment de l'obra en bon estat d'ordre i neteja
- L'elecció de l'emplaçament dels llocs i àrees de treball, tenint en compte les seves condicions d'accés i la determinació de les vies o zones de desplaçament o circulació
- La manipulació dels diferents materials i la utilització dels mitjans auxiliars
- El manteniment, el control previ a la posada en servei i el control periòdic de les Instal·lacions i dispositius necessaris per a l'execució de l'obra, amb objecte de corregir els defectes que poguessin afectar a la seguretat i salut dels treballadors.
- La delimitació i condicionament de les zones d'emmagatzematge i dipòsit dels diferents materials, en particular si es tracta de matèries i substàncies perilloses
- La recollida dels materials perillosos utilitzats
- L'emmagatzematge i l'eliminació o evacuació de residus i runes
- L'adaptació en funció de l'evolució de l'obra del període de temps efectiu que s'haurà de dedicar a les diferents feines o fases del treball
- La cooperació entre els contractistes, sots-contractistes i treballadors autònoms
- Les interaccions i incompatibilitats amb qualsevol altre tipus de feina o activitat que es realitzi a l'obra o prop de l'obra

L'empresari tindrà en consideració les capacitats professionals dels treballadors en matèria de seguretat i salut en el moment d'encomanar les feines.

L'empresari adoptarà les mesures necessàries per garantir que només els treballadors que hagin rebut informació i formació suficient i adequada puguin accedir a les zones de risc greu i específic.

L'efectivitat de les mesures preventives haurà de preveure les distraccions i imprudències no temeràries que pogués cometre el treballador. Cal tenir en compte els riscos addicionals que poguessin implicar determinades mesures preventives, que només podran adoptar-se quan els riscos que generin siguin substancialment menors dels que es volen reduir i no existeixin alternatives preventives més segures.

Podran concertar operacions d'assegurances que tinguin com a finalitat garantir, com a àmbit de cobertura, la previsió de riscos derivats del treball de l'empresa respecte dels seus treballadors, dels treballadors autònoms respecte d'ells mateixos i de les societats cooperatives respecte els socis, l'activitat dels quals consisteixi en la prestació del seu treball personal.

En compliment del deure de protecció dels treballadors, l'empresari garantirà que cada treballador rebi una formació teòrica i practica que sigui suficient i adequada en matèria preventiva. Aquesta formació cal centrar-la en el lloc de treball o funció concreta que dugui a terme el treballador, i per tant, l'obliga a complir les mesures de prevenció adoptades.

En funció de la formació rebuda, i seguint la informació i instruccions del contractista, els treballadors han de:

- Fer servir adequadament les màquines, aparells, eines, equips de transport i tots els mitjans amb els que desenvolupin la seva activitat.
- Utilitzar adequadament els mitjans i equips de protecció facilitats per el contractista
- No posar fora de funcionament i utilitzar correctament els dispositius de seguretat existents o que s'instal·lin als mitjans o als llocs de treball
- Informar d'immediat al seu cap superior i als treballadors designats per realitzar activitats de prevenció i protecció de qualsevol situació que, al seu entendre, porti un risc per la seguretat i salut dels treballadors.
- Cooperar amb el contractista per que pugui garantir unes condicions de treball segures i que no comportin riscos per la seguretat i salut dels treballadors.

3. IDENTIFICACIÓ DELS RISCOS

Sense perjudici de les disposicions mínimes de Seguretat i Salut aplicables a l'obra establertes a l'annex IV del RD 1627/1997, s'enumeren a continuació els riscos particulars de diferents treballs d'obra, tot i considerant que alguns d'ells es poden donar durant tot el procés d'execució de l'obra o bé ser aplicables a altres feines.

Mitjans i maquinaria

- Atropellaments, topades amb altres vehicles, atrapades
- Interferències amb instal·lacions d'ús públic (aigua, llum, gas, clavegueram,...)
- Desplom i/o caiguda de maquinària d'obra (sitges, grues...)
- Riscos derivats del funcionament de grues
- Caiguda de la càrrega transportada
- Generació excessiva de pols o emanació de gasos tòxics
- Caigudes des de punts alts i/o des d'elements provisionals d'accés (escales, plataformes)
- Cops i ensopegades
- Caiguda de materials, rebots
- Ambient excessivament sorollós
- Contactes elèctrics directes o indirectes
- Accidents derivats de condicions atmosfèriques
- Altres

Treballs previs

- Interferències amb instal·lacions d'ús públic (aigua, llum, gas, clavegueram,...)
- Caigudes des de punts alts i/o des d'elements provisionals d'accés (escales, plataformes)
- Cops i ensopegades
- Caiguda de materials, rebots
- Sobre esforços per postures incorrectes

- Bolcada de piles de materials
- Riscos derivats de l'emmagatzematge de materials (temperatura, humitat, reaccions químiques)
- Altres

Enderrocs

- Interferències amb instal·lacions d'ús públic (aigua, llum, gas, clavegueram,...)
- Generació excessiva de pols o emanació de gasos tòxics
- Projecció de partícules durant els treballs
- Caigudes des de punts alts i/o des d'elements provisionals d'accés (escales, plataformes)
- Contactes amb materials agressius
- Risc derivat de la utilització de soldadura i tall oxiacetilènic
- Talls i punxades
- Cops i ensopegades
- Caiguda de materials, rebots
- Ambient excessivament sorollós
- Fallida de l'estructura
- Sobre esforços per postures incorrectes
- Acumulació i baixada de runes
- Altres

Ram de paleta

- Interferències amb instal·lacions d'ús públic (aigua, llum, gas, clavegueram,...)
- Generació excessiva de pols o emanació de gasos tòxics
- Projecció de partícules durant els treballs
- Caigudes des de punts alts i/o des d'elements provisionals d'accés (escales, plataformes)
- Contactes amb materials agressius
- Risc derivat de la utilització de soldadura i tall oxiacetilènic
- Talls i punxades
- Cops i ensopegades
- Caiguda de materials, rebots
- Ambient excessivament sorollós
- Sobre esforços per postures incorrectes
- Bolcada de piles de material
- Riscos derivats de l'emmagatzematge de materials (temperatura, humitat, reaccions químiques)
- Altres

Revestiments i acabats

- Generació excessiva de pols o emanació de gasos tòxics
- Projecció de partícules durant els treballs
- Caigudes des de punts alts i/o des d'elements provisionals d'accés (escales, plataformes)
- Contactes amb materials agressius
- Talls i punxades
- Cops i ensopegades
- Caiguda de materials, rebots
- Sobre esforços per postures incorrectes
- Bolcada de piles de material
- Riscos derivats de l'emmagatzematge de materials (temperatura, humitat, reaccions químiques)
- Riscos derivats per repassos d'obra realitzats amb equips i proteccions inadequades
- Altres

Instal·lacions

- Interferències amb instal·lacions de subministrament públic (aigua, llum, gas...)
- Caigudes des de punts alts i/o des d'elements provisionals d'accés (escales, plataformes)
- Talls i punxades
- Cops i ensopegades
- Caiguda de materials, rebots
- Emanacions de gasos en obertures de pous morts
- Contactes elèctrics directes o indirectes
- Sobre-esforços per postures incorrectes
- Caigudes de pals i antenes
- Riscos derivats per repassos d'obra realitzats amb equips i proteccions inadequades
- Altres

4. RELACIÓ DE TREBALLS MÉS HABITUALS QUE REPRESENTEN RISCOS ESPECIALS I QUE COMPORTEN L'ADOPCIÓ DE MESURES DE PREVENCIÓ I PROTECCIÓ ESPECÍFIQUES I PARTICULARS DURANT L'EXECUCIÓ DE L'OBRA.

(Annex II del RD 1627/1997))

- Treballs amb riscos especialment greus de quedar soterrat, enfonsament o caiguda d'altura, per les particulars característiques de l'activitat desenvolupada, els procediments aplicats o l'entorn del lloc de treball
- Treballs en els quals l'exposició a agents químics o biològics suposi un risc d'especial gravetat, o pels quals la vigilància específica de la salut dels treballadors sigui legalment exigible
- Treballs amb exposició a radiacions ionitzants pels quals la normativa específica obligui a la delimitació de zones controlades o vigilades
- Treballs en la proximitat de línies elèctriques d'alta tensió
- Treballs que exposin a risc d'ofegament per immersió
- Obres d'excavació de túnels, pous i altres treballs que suposin moviments de terres subterranis
- Treballs realitzats en immersió amb equip subaquàtic
- Treballs realitzats en cambres d'aire comprimit
- Treballs que impliquin l'ús d'explosius
- Treballs que requereixin muntar o desmuntar elements prefabricats pesats

5. MESURES DE PREVENCIÓ I PROTECCIÓ

- Com a criteri general primaran les proteccions col·lectives en front de les individuals.
- S'hauran de mantenir en bon estat de conservació els medis auxiliars, la maquinària i les eines de treball.
- Els medis de protecció, tant col·lectiva com individual, hauran d'estar homologats segons la normativa vigent.
- Així mateix, les mesures relacionades s'hauran de tenir en compte per als previsibles treballs posteriors (reparació, manteniment, substitució, etc.)

Mesures de protecció col·lectiva

- Organització i planificació dels treballs per evitar interferències entre les diferents feines i circulacions dins l'obra
- Senyalització de les zones de perill
- Preveure el sistema de circulació de vehicles i la seva senyalització, tant a l'interior de l'obra com en relació amb els vials exteriors
- Limitar una zona lliure a l'entorn de la zona excavada pel pas de maquinària
- Immobilització de camions mitjançant falques i/o topalls durant les tasques de càrrega i descàrrega
- Respectar les distàncies de seguretat amb les instal·lacions existents
- Mantenir les instal·lacions amb les seves proteccions aïllants operatives
- Fonamentar correctament la maquinària d'obra
- Muntatge de grues fet per una empresa especialitzada, amb revisions periòdiques, control de la càrrega màxima, delimitació del radi d'acció, frenada, blocatge, etc.
- Revisió periòdica i manteniment de maquinària i equips d'obra
- Establir un sistema de rec que impedeixi l'emissió de pols en gran quantitat
- Comprovar l'adequació de les solucions d'execució a l'estat real dels elements existents (subsòl, edificacions veïnes)
- Comprovació dels estintolaments, de les condicions dels estrebats i de les pantalles de protecció de les rases
- Utilització de paviments antilliscants.
- Col·locació de baranes de protecció en llocs amb perill de caiguda.
- Diferenciació de les mesures de protecció contra caiguda utilitzades en funció de si es protegeixen les persones, o als operaris i tercers de la caiguda d'objectes i materials
- Col·locació de xarxes en forats horitzontals
- Protecció de forats i façanes per evitar la caiguda d'objectes (xarxes, lones)
- Ús de canalitzacions d'evacuació de runes, correctament instal·lades
- Ús d'escales de mà, plataformes de treball i bastides homologades
- Col·locació de plataformes de recepció de materials en plantes altes
- Instal·lació de serveis sanitaris

Mesures de protecció individual

- Utilització de caretes i ulleres homologades contra la pols i/o projecció de partícules
- Utilització de calçat de seguretat
- Utilització de casc homologat
- A totes les zones elevades on no hi hagi sistemes fixes de protecció o de protecció col·lectiva, caldrà establir punts d'ancoratge segurs per poder subjectar-hi el cinturó de seguretat homologat, la utilització del qual serà obligatòria. L'accés a les zones descrites i als equips només està autoritzat als operaris amb formació i capacitació suficient.
- Utilització de guants homologats per evitar el contacte directe amb materials agressius i minimitzar el risc de talls i punxades
- Utilització de protectors auditius homologats en ambients excessivament sorollosos
- Utilització de mandils
- Sistemes de subjecció permanent i de vigilància duta a terme per més d'un operari en els treballs amb perill d'intoxicació. Utilització d'equips de subministrament d'aire

Mesures de protecció a tercers

- Previsió de la tanca, la senyalització i l'enllumenat de l'obra en funció del lloc on està situada l'obra (entorn urbà, urbanització, camp obert). En cas que el tancament envaeixi la calçada s'ha de preveure un sistema de protecció pel pas de vianants i / o vehicles. El tancament ha d'impedir que persones alienes a l'obra puguin accedir a la mateixa
- Preveure el sistema de circulació de vehicles tant a l'interior de l'obra com en relació amb els vials exteriors
- Immobilització de maquinaria rodada mitjançant falques i/o topalls durant les tasques de càrrega i descàrrega
- Comprovació de l'adequació de les solucions d'execució i preventives a l'estat real dels elements (subsòl, edificacions veïnes)
- Protecció de forats i façanes per evitar la caiguda d'objectes (xarxes, lones)

6. PRIMERS AUXILIS

Es disposarà d'una farmaciola amb el contingut de material especificat a la normativa vigent. S'informarà a l'inici de l'obra, de la situació dels diferents centres mèdics als quals s'hauran de traslladar els accidentats. És convenient disposar a l'obra i en lloc ben visible, d'una llista amb els telèfons i adreces dels centres assignats per a urgències, ambulàncies, taxis, etc. per garantir el ràpid trasllat dels possibles accidentats.

7. NORMATIVA APLICABLE

NORMATIVA DE SEGURETAT I SALUT

DISPOSICIONES MÍNIMAS DE SEGURIDAD Y DE SALUD QUE DEBEN APLICARSE EN LAS OBRAS DE CONSTRUCCIÓN TEMPORALES O MÓVILES	Directiva 92/57/CEE 24 Junio (DOCE: 26/08/92)
DISPOSICIONES MÍNIMAS DE SEGURIDAD Y DE SALUD EN LAS OBRAS DE CONSTRUCCIÓN	RD 1627/1997. 24 octubre (BOE 25/10/97) Transposició de la Directiva 92/57/CEE
LEY DE PREVENCIÓN DE RIESGOS LABORALES	Ley 31/1995. 8 noviembre (BOE: 10/11/95)
REFORMA DEL MARCO NORMATIVO DE LA PREVENCIÓN DE RIESGOS LABORALES	Ley 54/2003. 12 diciembre (BOE 13/12/2003)
REGLAMENTO DE LOS SERVICIOS DE PREVENCIÓN	RD 39/1997, 17 de enero (BOE: 31/01/97) i les seves modificacions
MODIFICACIÓN RD 39/1997; RD 1109/2007, Y EL RD 1627/1997	RD 337/2010 (BOE 23/3/2010)
REQUISITOS Y DATOS QUE DEBEN REUNIR LAS COMUNICACIONES DE APERTURA O DE REANUDACIÓN DE ACTIVIDADES EN LOS CENTROS DE TRABAJO	Orden TIN/1071/2010 (BOE 1/5/2010)
DISPOSICIONES MÍNIMAS DE SEGURIDAD Y SALUD PARA LA UTILIZACIÓN POR LOS TRABAJADORES DE LOS EQUIPOS DE TRABAJO EN MATERIA DE TRABAJOS TEMPORALES EN ALTURA	RD 2177/2004, de 12 de novembre (BOE: 13/11/2004)
DISPOSICIONES MÍNIMAS EN MATERIA DE SEÑALIZACIÓN, DE SEGURIDAD Y SALUD EN EL TRABAJO	RD 485/1997. 14 abril (BOE: 23/04/1997)
DISPOSICIONES MÍNIMAS DE SEGURIDAD Y SALUD EN LOS LUGARES DE TRABAJO En el capítol 1 exclou les obres de construcció, però el RD 1627/1997 l'esmenta en quant a escales de mà. Modifica i deroga alguns capítols de la "Ordenanza de Seguridad e Higiene en el trabajo" (O. 09/03/1971)	RD 486/1997, 14 de abril (BOE: 23/04/1997)
LEY REGULADORA DE LA SUBCONTRATACIÓN EN EL SECTOR DE LA CONSTRUCCIÓN	LEY 32/2006 (BOE 19/10/2006)
MODIFICACION DEL RD 39/1997, POR EL QUE SE APRUEBA EL REGLAMENTO DE LOS SERVICIOS DE PREVENCIÓN Y EL RD 1627/97, POR EL QUE SE ESTABLECEN LAS DISPOSICIONES MÍNIMAS DE SEGURIDAD Y SALUD EN LAS OBRAS DE CONSTRUCCIÓN	RD 604 / 2006 (BOE 29/05/2006)
DISPOSICIONES MÍNIMAS DE SEGURIDAD I SALUD APLICABLES A LOS TRABAJOS CON RIESGO DE AMIANTO	RD 396/2006 (BOE 11/04/2006)
PROTECCIÓN DE LA SALUD Y SEGURIDAD DE LOS TRABAJADORES CONTRA LOS RIESGOS RELACIONADOS CON LA EXPOSICIÓN AL RUIDO	RD 286/2006 (BOE: 11/03/2006)
DISPOSICIONES MÍNIMAS DE SEGURIDAD Y SALUD RELATIVAS A LA MANIPULACIÓN MANUAL DE CARGAS QUE ENTRAÑE RIESGOS, EN PARTICULAR DORSO LUMBARES, PARA LOS TRABAJADORES	RD 487/1997 (BOE 23/04/1997)
DISPOSICIONES MÍNIMAS DE SEGURIDAD Y SALUD RELATIVAS AL TRABAJO CON EQUIPOS QUE INCLUYEN PANTALLAS DE VISUALIZACIÓN	RD 488/1997. (BOE: 23/04/97)
PROTECCIÓN DE LOS TRABAJADORES CONTRA LOS RIESGOS RELACIONADOS CON LA EXPOSICIÓN A AGENTES BIOLÓGICOS DURANTE EL TRABAJO	RD 664/1997. (BOE: 24/05/97)
PROTECCIÓN DE LOS TRABAJADORES CONTRA LOS RIESGOS RELACIONADOS CON LA EXPOSICIÓN A AGENTES CANCERÍGENOS DURANTE EL TRABAJO	RD 665/1997 (BOE: 24/05/97)
DISPOSICIONES MÍNIMAS DE SEGURIDAD Y SALUD, RELATIVAS A LA UTILIZACIÓN POR LOS TRABAJADORES DE EQUIPOS DE PROTECCIÓN INDIVIDUAL	RD 773/1997. (BOE: 12/06/97)
DISPOSICIONES MÍNIMAS DE SEGURIDAD Y SALUD PARA LA UTILIZACIÓN POR LOS TRABAJADORES DE LOS EQUIPOS DE TRABAJO	RD 1215/1997. (BOE: 07/08/97)
PROTECCIÓN CONTRA RIESGO ELÉCTRICO	RD 614/2001 (BOE: 21/06/01)
PROTECCION DE LA SALUD Y SEGURIDAD DE LOS TRABAJADORES CONTRA LOS RIESGOS RELACIONADOS CON LA EXPOSICION A AGENTES QUIMICOS DURANTE EL TRABAJO	RD 374/2001 (BOE: 01/05/2001). mods posteriors (30/05/2001)
REGLAMENTO DE SEGURIDAD E HIGIENE DEL TRABAJO EN LA INDUSTRIA DE LA CONSTRUCCIÓN	O. de 20 de mayo de 1952 (BOE: 15/06/52) i les seves modificacions posteriors
DISTÀNCIES REGLAMENTÀRIES D'OBRES I CONSTRUCCIONS A LINIES ELÈCTRIQUES	R. 04/11/1988 (DOGC 1075, 30/11/1988)
ORDENANZA DEL TRABAJO PARA LAS INDUSTRIAS DE LA CONSTRUCCIÓN, VIDRIO Y CERÁMICA	O. de 28 de agosto de 1970. ART. 1º A 4º, 183º A 291º Y ANEXOS I Y II (BOE: 05/09/70; 09/09/70) corrección d'errades: BOE: 17/10/70
SEÑALIZACIÓN, BALIZAMIENTO, LIMPIEZA Y TERMINACIÓN DE OBRAS FIJAS EN VÍAS FUERA DE POBLADO	O. de 31 de agosto de 1987 (BOE: 18/09/87)
INSTRUCCIÓN TÉCNICA COMPLEMENTARIA MIE-AEM 2 DEL REGLAMENTO DE APARATOS DE ELEVACIÓN Y MANUTENCIÓN REFERENTE A GRÚAS-TORRE DESMONTABLES PARA OBRAS.	RD 836/2003. 27 juny, (BOE: 17/07/03). vigent a partir del 17 d'octubre de 2003. (deroga la O. de 28 de junio de 1988 (BOE: 07/07/88) i la modificació: O. de 16 de abril de 1990 (BOE: 24/04/90))
ORDENANZA GENERAL DE SEGURIDAD E HIGIENE EN EL TRABAJO	O. de 9 de marzo DE 1971 (BOE: 16 I 17/03/71) corrección d'errades (BOE: 06/04/71) modificació: (BOE: 02/11/89) derogats alguns capítols per: LEY 31/1995, RD 485/1997, RD 486/1997, RD 664/1997, RD 665/1997, RD
S'APROVA EL MODEL DE LLIBRE D'INCIDÈNCIES EN OBRES DE CONSTRUCCIÓ	O. de 12 de gener de 1998 (DOGC: 27/01/98)

EQUIPS DE PROTECCIÓ INDIVIDUAL

CASCOS NO METALICOS	R. de 14 de diciembre de 1974 (BOE: 30/12/74): N.R. MT-1
PROTECTORES AUDITIVOS	(BOE: 01/09/75): N.R. MT-2
PANTALLAS PARA SOLDADORES	(BOE: 02/09/75): N.R. MT-3: modificació: BOE: 24/10/75
GUANTES AISLANTES DE ELECTRICIDAD	(BOE: 03/09/75): N.R. MT-4 modificació: BOE: 25/10/75
BANQUETAS AISLANTES DE MANIOBRAS	(BOE: 05/09/75): N.R. MT-6 modificació: BOE: 28/10/75
EQUIPOS DE PROTECCIÓN PERSONAL DE VIAS RESPIRATORIAS. NORMAS COMUNES Y ADAPTADORES FACIALES	(BOE: 06/09/75): N.R. MT-7 modificació: BOE: 29/10/75
EQUIPOS DE PROTECCIÓN PERSONAL DE VIAS RESPIRATORIAS: FILTROS MECÁNICOS	(BOE: 08/09/75): N.R. MT-8 modificació: BOE: 30/10/75
EQUIPOS DE PROTECCIÓN PERSONAL DE VIAS RESPIRATORIAS: MASCARILLAS AUTOFILTRANTES	(BOE: 09/09/75): N.R. MT-9 modificació: BOE: 31/10/75
EQUIPOS DE PROTECCIÓN PERSONAL DE VIAS RESPIRATORIAS: FILTROS QUÍMICOS Y MIXTOS CONTRA AMONÍACO	(BOE: 10/09/75): N.R. MT-10 modificació: BOE: 01/11/75

Barcelona, octubre de 2025

Oscar FRAGO VALLECILLOS
Arquitecte Col·legiat 33.456-1

MA5. MEMÒRIA D'ESTRUCTURES

MEMÒRIA TÈCNICA DE L'ESTRUCTURA

Projecte executiu de reforma puntual de l'edifici aviari al zoo de Barcelona
Zoo de Barcelona. Parc de la Ciutadella s/n. Districte Ciutat Vella, 08003 Barcelona.

ÍNDEX

1.- DESCRIPCIÓ DEL PROJECTE 2

2.- BASES DE CÀLCUL 3
2.1 CARACTERÍSTIQUES DELS MATERIALS 3
2.2 ACCIONS CONSIDERADES 5
2.3 COEFICIENTS DE SEGURETAT 8
2.4 HIPÒTESIS DE CÀLCUL 9
2.5 MÈTODES DE CÀLCUL 11
2.6 PROGRAMES INFORMÀTICS DE CÀLCUL UTILITZATS 12
2.7 CRITERIS DE DIMENSIONAT 12
2.8 NORMATIVA 13

3.- DECLARACIÓ D'ACOMPLIMENT DELS DOCUMENTS BÀSICS 16

4.- MANTENIMENT DE L'ESTRUCTURA. 17
4.1 Elements constituïts per acer laminat. 17
4.2 Estructures de formigó. 18

5.- ANNEXES 21
5.1 Justificació del perfil de reforç en forjats. 22

1.- DESCRIPCIÓ DEL PROJECTE

El projecte consisteix en la rehabilitació estructural de la vitrina de exposicions AV1 de l'aviari del Zoo de Barcelona.

El treball que es pretén desenvolupar en el present projecte consisteix en la revisió exhaustiva de les biguetes de la vitrina AV1 i dels despatxos del departament de conservació i el magatzem, per tal de poder detectar possibles patologies i realització de la rehabilitació que pertoqui a cada element per tal d'aturar l'avanç de les patologies.

Per tal de realitzar la inspecció prèvia dels elements serà imprescindible el enderroc o repicat dels revestiments que puguin existir per sota de les biguetes (retirada de falsos sostres o repicat dels enguixats en les zones de bigueta).

Es proposen tres tipologies d'intervenció:

- El reforç mitjançant elements de substitució de les biguetes que presentin un estat avançat d'afectació per aluminosi
- La realització de reparacions puntuals en els elements que tot i presentar danys puguin ser reparats de forma senzilla
- El pintat amb pintura anti-carbonatació de tots els elements, presentin o no danys, per tal d'aturar l'avanç de la patologia.

Els treballs de substitució funcional es realitzaran mitjançant la incorporació d'una bigueta metàl·lica tipus MVV de MECANOVIGA, o element equivalent, que envolti la bigueta afectada i que realitzi el treball de forma adequada (s'adjunta descripció del sistema de reforç proposat a la memòria d'estructures).

Les possibles reparacions es realitzaran mitjançant repicat previ de la zona d'afectació, raspallat, neteja i passivat de les armadures que presentin oxidacions i restitució de la secció útil de la bigueta mitjançant morters de reparació adequats per la tasca que es pretén desenvolupar.

La protecció de les biguetes mitjançant pintura es realitzarà sobre totes les zones de formigó que quedin vistes i siguin accessibles a posteriori de la realització dels treballs previs esmentats.

2.- BASES DE CÀLCUL

2.1 CARACTERÍSTIQUES DELS MATERIALS

Els materials emprats per a la realització dels elements estructurals es detallen a continuació.

2.1.1 Acer laminat

S'utilitza per la confecció dels elements d'estructura metàl·lica, excepte els espàrrecs d'ancoratge i subjecció en formigó, per lo qual s'utilitza acer B-500-SD. Segons la norma "Código Estructural", es distingeixen les característiques dels materials per perfils i xapes, per cargols, rosques i volanderes, i per al material d'aportació.

Les característiques del material en totes les seves variants, així com els assajos a que haurà de ser sotmès, queden especificats en els *Plecs de Condicions per l'Execució i la Posada de l'Estructura Metàl·lica*.

2.1.1.a Acer per xapes i perfils

S'utilitzen els acers establerts en la norma UNE-EN 10025 (Productes laminats en calent d'acer no aliat, per construccions metàl·liques d'ús general). En la taula següent (CE 83.1.d i 83.1.e) s'especifiquen les característiques mecàniques mínimes dels acers UNE EN 10025, que son les que han estat utilitzades en els càlculs del present projecte d'estructura:

DESIGNACIÓ	Espessor nominal t (mm)				Temperatura de l'assaig Charpy
	t ≤40		40< t ≤80		
	f_y (N/mm²)	F_u (N/mm²)	f_y (N/mm²)	F_u (N/mm²)	ºC
S235JR	235	360< **F_u**<510	215	360< **F_u**<510	20
S235J0					0
S235J2					-20
S275JR	275	430< **F_u**<580	255	410< **F_u**<560	20
S275J0					0
S275J2					-20
S355JR	355	490< **F_u**<680	335	470< **F_u**<630	20
S355J0					0
S355J2					-20
S355K2					-20
S450J0	450	550< **F_u**<720	410	530< **F_u**<700	0

Les següents son característiques comunes a tots els acers:

- Mòdul d'elasticitat, E 210.000 Mpa
- Mòdul d'elasticitat transversal, G 81.000 Mpa
- Coeficient de Poisson, v: 0.30
- Coeficient de dilatació tèrmica, λ: 1.2×10^{-5} $(°C)^{-1}$
- Densitat 7.850 Kg/m^3.

En la següent taula (DB SE-A-12, taula 4.2) s'especifiquen els espessors màxims (en mm) de xapes per els quals no és necessari comprovar el comportament dúctil del material. S'especifiquen les dimensions en funció de la temperatura mínima a la que seran sotmesos durant la vida útil de l'estructura.

	Temperatura mínima								
	0 ºC			-10 ºC			-20 ºC		
Grau	**JR**	**J0**	**J2**	**JR**	**J0**	**J2**	**JR**	**J0**	**J2**
S235	50	75	105	40	60	90	35	50	75
S275	45	65	95	35	55	75	30	45	65
S355	35	50	75	25	40	60	20	35	50

Tots els acers esmentats i utilitzats en el present projecte d'estructura són soldables i únicament es requereix l'adopció de precaucions en el cas d'unions especials (entre xapes de gran espessor, de espessors molt desiguals, en condiciones difícils d'execució, etc.).

2.1.1.b Cargols, rosques i volanderes

Les característiques mecàniques dels acers per cargols, rosques i volanderes s'han pres de la següent taula (CE 85.2.a):

Classe	4.6	5.6	6.8	8.8	10.9
Tensió de límit elàstic f_y (N/mm²)	240	300	480	640	900
Tensió de trencament f_u (N/mm²)	400	500	600	800	1000

2.1.1.c Materials d'aportació

Les característiques mecàniques dels materials d'aportació seran en tots els casos superiors a les del material base.

2.1.1.d Resistència de càlcul

Es defineix resistència de càlcul, f_{yd}, al coeficient de la tensió de límit elàstic i el coeficient de seguretat del material, definit en el seu corresponent apartat.

$f_{yd}= f_y/\gamma_M$

Per el cas específic de les comprovacions de resistència última del material o la secció s'ha adoptat com a resistència de càlcul el valor:

$f_{ud}=f_u/ \gamma_{M2}$

sent γ_{M2} el coeficient de seguretat per resistència última.

2.1.2 Fàbrica de maó.

2.1.2.a Denominació i tipificació.

El maó utilitzat és de tipus perforat.

2.1.2.b Característiques mecàniques. Mòdul de deformació longitudinal.

Com mòdul de deformació secant instantània s'ha pres1000 fk.

2.1.2.c Característiques mecàniques. Resistència característica a compressió.

La resistència característica del maó f_b és de 20 N/mm², i la del morter f_m= 10 N/mm². La fàbrica s'ha calculat con una resistència de 7 N/mm².

2.2 ACCIONS CONSIDERADES

La determinació de les accions sobre l'edifici i sobre la seva estructura s'ha realitzat tenint en consideració l'aplicació de les normatives que es relacionen en l'apartat corresponent de la present memòria.

Segons el DB SE-AE Accions en l'edificació, les accions i les forces que actuen sobre un edifici es poden agrupar en 3 categories: accions permanents, accions variables i accions accidentals.

La consideració particular de cada una d'elles es detalla en els següents sub-apartats, i respon a l'estipulat en els apartats 2, 3 i 4 del DB SE-AE.

2.2.1 Accions permanents.

S'inclouen dins d'aquesta categoria totes les accions la variació de les quals en magnitud amb el temps és menyspreable, o que la seva variació és monòtona fins que s'arribi a un valor límit. Es consideren 3 grups d'accions permanents que es detallen a continuació.

2.2.1.a Pes propi

S'inclouen en aquest grup el pes propi dels elements estructurals, tancaments i elements separadors, envans, tot tipus de fusteria, revestiments (paviments, guarnits, arrebossats, falsos sostres), reblerts (com els de terres) i equip fix.

El valor característic del pes propi dels elements constructius s'ha determinat com el seu valor mitjà obtingut a partir de les dimensions nominals i dels pesos específics mitjos. En la taula següent s'inclouen els pesos dels materials, productes i elements constructius habituals.

a) Murs de fàbrica de maó:
- de maó massís: 18 KN/m³
- de maó perforat: 15 KN/m³
- de maó buit: 12 KN/m³

b) Murs de fàbrica de bloc:
- de bloc buit de morter: 16 KN/m³
- de bloc buit de guix: 10 KN/m³

c) Formigó:
- Formigó armat: 25 KN/m³
- Formigó en massa: 24 KN/m³
- Formigó lleuger: 16 KN/m³

d) Paviments:
- Hidràulic o ceràmic (6cm. Grossor total): 1 KN/m²
- Terratzo: 0,80 KN/m²
- Parquet: 0,40 KN/m²

e) Materials de coberta:
- Planxa plegada metàl·lica: 0,12 KN/m²
- Teula corba: 0,5 KN/m²
- Pissarra: 0,3 KN/m²
- Tauler de rajola: 1 KN/m²

f) Materials de construcció:
- Sorra: 15 KN/m³
- Ciment: 16 KN/m³
- Pissarra: 17 KN/m³
- Escòria granulada: 11 KN/m³

g) Reblerts:
- Terreny, jardineres…: 20 KN/m³

Per el cas de tancaments lleugers distribuïts homogèniament en planta, tal com indica el DB SE-AE, s'ha considerat la seva assimilació a una càrrega superficial equivalent uniformement repartida sobre el forjat de 0,8 kN/m^2, multiplicat per la raó mitja entre la superfície d'envans i la de la planta considerada. Així mateix, per a vivendes, s'ha considerat una càrrega de 1 kN/m^2 repartida uniformement sobre la superfície de forjat, tal com indica el DB abans mencionat.

Per la resta de tancaments s'ha calculat directament el pes dels envans projectats, obtenint per una altura lliure de 3,00 metres entre forjats la següent relació de pesos lineals.

- Tancaments ceràmics de dos fulles sense obertures, de maó perforat de 15 cm. i envà de maó buit de 10, d'alçada fins els 3.00 m: 10,50 KN/ml
- Tancaments ceràmics de dues fulles amb obertures, de maó perforat de 15 cms i envà de maó buit de 10, d'alçada fins els 3.00 m: 8 KN/ml
- Tancaments de bloc de formigó de dues fulles sense obertures, de 20 cm. exterior i 10 cm. interior: 14,50 KN/ml
- Tancaments de bloc de formigó de dues fulles amb obertures, de 20 cm. exterior i 10 cm. interior: 10,50 KN/ml
- Tancaments lleugers, d'alçada fins els 3.00 m.: 4 KN/ml
- Envans de maó perforat, d'alçada fins els 3.00 m. i espessor 15 cm.: 6,75 KN/ml
- Envans de maó buit, d'alçada fins els 3.00 m. i espessor 10 cm.: 3,60 KN/ml

2.2.2 Accions variables

Són les accions la variació de les quals en el temps no és monòtona ni menyspreable respecte al valor mitjà. Es contemplen dins d'aquesta categoria les sobrecàrregues d'ús, les accions sobre baranes i elements divisoris, l'acció del vent, les accions tèrmiques i l'acció que produeix la acumulació de neu.

2.2.2.a Sobrecàrregues d'ús

La sobrecàrrega d'ús és el pes de tot lo que pot gravitar sobre l'edifici per raó del seu ús.

S'ha considerat, per el càlcul dels esforços en els elements estructurals, l'aplicació d'una càrrega distribuïda uniformement, adoptant els valors característics de la taula 3.1 del DB SE-AE. Para les comprovacions locals de capacitat portant s'ha considerat una càrrega concentrada actuant en qualsevol punt de la zona afectada. Aquesta càrrega concentrada s'ha considerat actuant simultàniament amb la sobrecàrrega uniformement repartida en les zones d'ús de tràfic i aparcament de vehicles lleugers, i de forma independent i no simultània amb ella en la resta de casos descrits en la taula mencionada.

2.2.3 Estats de càrrega considerats en els forjats.

A continuació es resumeixen els estats de càrrega considerats en cada forjat o zona de forjat en base a les accions establertes en el apartat anterior.

Zona / element:	**Sostres HABITATGES**		
Tipus de forjat:	**Unidireccional BIGUETA**		
Pes propi :	2,50	kN/m^2	
Càrregues permanents:	2,00	kN/m^2	
Sobrecàrrega d'ús:	2,00	kN/m^2	
Sobrecàrrega de neu:	-	kN/m^2	
Total:	**6,50**	**kN/m^2**	

Zona / element:	**COBERTA**		
Tipus de forjat:	**Unidireccional BIGUETA**		
Pes propi :	2,50	kN/m^2	
Càrregues permanents:	2,50	kN/m^2	
Sobrecàrrega d'ús:	1,00	kN/m^2	
Sobrecàrrega de neu:	-	kN/m^2	
Total:	**6,00**	**kN/m^2**	

Zona / element:	**Balcons**		
Tipus de forjat:	**Estructura metàl·lica lleugera**		
Pes propi :	0,80	kN/m^2	
Càrregues permanents:	0,20	kN/m^2	
Sobrecàrrega d'ús:	2,00	kN/m^2	
Sobrecàrrega de neu:	0,40	kN/m^2	
Total:	**3,40**	**kN/m^2**	

Zona / element:	**Paseres**		
Tipus de forjat:	**Estructura metàl·lica lleugera**		
Pes propi :	0,80	kN/m^2	
Càrregues permanents:	2,00	kN/m^2	
Sobrecàrrega d'ús:	2,00	kN/m^2	
Sobrecàrrega de neu:	-	kN/m^2	
Total:	**4,80**	**kN/m^2**	

Zona / element:	**Escala**		
Tipus de forjat:	**Estructura metàl·lica lleugera**		
Pes propi :	0,80	kN/m^2	
Càrregues permanents:	2,00	kN/m^2	
Sobrecàrrega d'ús:	3,00	kN/m^2	
Sobrecàrrega de neu:	-	kN/m^2	
Total:	**5,80**	**kN/m^2**	

2.3 COEFICIENTS DE SEGURETAT

Els coeficients de seguretat adoptats afecten tant a les característiques mecàniques dels materials, com a les accions que sol·liciten a l'estructura. Ambdues tipologies es detallen a continuació.

2.3.1 Coeficients de minoració de resistències dels materials.

Els coeficients de minoració de resistència graven de forma diferent als elements en funció de diversos paràmetres, dels quals el més rellevant és el tipus de material que els constitueixen. Per a cada cas es té:

2.3.1.a Formigó armat.

Amb relació als coeficients de minoració de resistència del formigó armat és necessari distingir entre el que s'aplica directament sobre el formigó, γ_c, i el que ho fa sobre l'acer per armadures passives i actives, γ_s. Ja que el nivell de control de execució de l'obra és normal, els coeficients respectius son 1.50, 1.15 i 1.15, respectivament.

2.3.1.b Acer laminat.

S'han adoptat els següents valors:

γ_{M0} = 1,05 relatiu a la plastificació del material.

γ_{M1} = 1,10 relatiu a fenòmens d'inestabilitat.

γ_{M2} = 1,25 relatiu a resistència última del material o secció, i a mitjans d'unió.

γ_{M3} = 1,10 relatiu a la resistència del lliscament d'unions amb cargols pretesats en ELS.

γ_{M3} = 1,25 relatiu a la resistència del lliscament d'unions amb cargols pretesats en ELU.

γ_{M3} = 1,40 relatiu a la resistència del lliscament d'unions amb cargols pretesats en ELU, en el cas de buits ovals o amb sobre mesura.

2.3.1.c Fàbrica de maó.

S'ha considerat un coeficient de seguretat de γ_M = 3.0, per el qual s'ha tingut en compte una Categoria d'execució C, i una Categoria del control de fabricació de II.

2.3.2 Coeficients de majoració d'accions.

Paral·lelament als anteriors, les de majoració d'accions també depenen del material. Amb aquest criteri s'observen els coeficients que a continuació es detallen.

2.3.2.a Formigó armat.

Segons tipifica la *EHE-08* en el seu article 12, apartats 1 i 2, i en l'article 95, els coeficients de majoració considerats per un nivell de execució normal són els que es relacionen en la taula 1 per els *Estats Límit Últim* (ELU) i en la taula 2 per els *Estats Límit de Servei* (ELS).

Tipus d'Acció	Situació Persistent o transitòria		Situació accidental	
	Efecte Favorable	Efecte Desfavorable	Efecte Favorable	Efecte Desfavorable
Permanent	γ_G=1,00	γ_G=1,35	γ_G=1,00	γ_G=1,00
Pretesat	γ_P=1,00	γ_P=1,00	γ_P=1,00	γ_P=1,00
Permanent de valor no constant	γ_{G^*}=1,00	γ_{G^*}=1,50	γ_{G^*}=1,00	γ_{G^*}=1,00
Variable	γ_Q=0,00	γ_Q=1,50	γ_Q=0,00	γ_Q=1,00
Accidental	-	-	γ_A=1,00	γ_A=1,00

Taula 1: Coeficients de majoració de càrregues en elements de formigó armat i pretesat. Estats Límits Últims

2.3.2.b Acer laminat.

Amb relació als coeficients γ_c que graven en les estructures d'acer, es consideren els que estableix el Document Bàsic SE Seguretat estructural, en la taula 4.1 del capítol 4.

Tipus de verificació		Situació Persistent o transitòria	
		Efecte desfavorable	Efecte favorable
Resistència	Permanents		
	Pes propi	1.35	0.80
	Empenta del terreny	1.35	0.70
	Pressió aigua	1.20	0.90
	Variable	1,50	1,00
		desestabilitzadora	estabilitzadora
Estabilitat	Permanent		
	Pes propi	1.10	0.90
	Empenta del terreny	1.35	0.80
	Pressió aigua	1.05	0.95
	Variable	1.50	0

Taula 3: Coeficients parcials i de seguretat per accions.

2.4 HIPÒTESIS DE CÀLCUL.

Les hipòtesis de càlcul contemplades per l'anàlisi de l'estructura que es presenta han estat diverses, en funció del material constituent d'un element o part de l'estructura, principalment. D'aquesta manera es tenen els següents quadres d'hipòtesis considerades per Estats Límit Últims (ELU) i Estats Límit de Servei (ELS).

2.4.1 Estructures de formigó armat i pretesat.

Han estat considerades les que tipifica la *EHE* en el seu article 13, segons el detall:

-Per Estats Límit Últims

Les situacions de projecte s'han abordat a partir dels següents criteris

- Situacions persistents o transitòries:

$$\sum_{j\geq 1}\gamma_{G,j}G_{k,j}+\sum_{j\geq 1}\gamma_{G^*,j}G^*_{k,j}+\gamma_P P_k+\gamma_{Q,1}Q_{k,1}+\sum_{i>1}\gamma_{Q,i}\psi_{0,i}Q_{k,i}$$

- Situacions accidentals:

$$\sum_{j\geq 1}\gamma_{G,j}G_{k,j}+\sum_{j\geq 1}\gamma_{G^*,j}G^*_{k,j}+\gamma_P P_k+\gamma_A A_k+\gamma_{Q,1}\psi_{1,1}Q_{k,1}+\sum_{i>1}\gamma_{Q,i}\psi_{2,i}Q_{k,i}$$

- Situacions sísmiques:

$$\sum_{j\geq 1}\gamma_{G,j}G_{k,j}+\sum_{j\geq 1}\gamma_{G^*,j}G^*_{k,j}+\gamma_P P_k+\gamma_A A_{E,k}+\sum_{i\geq 1}\gamma_{Q,i}\psi_{2,i}Q_{k,i}$$

-Per Estats Límit de Servei

Les diferents situacions de projecte en general s'han abordat amb els següents criteris

- Combinació poc probable

$$\sum_{j\geq 1}\gamma_{G,j}G_{k,j}+\sum_{j\geq 1}\gamma_{G^*,j}G^*_{k,j}+\gamma_P P_k+\gamma_{Q,1}Q_{k,1}+\sum_{i>1}\gamma_{Q,i}\Psi_{0,1}Q_{k,i}$$

- Combinació freqüent

$$\sum_{j\geq 1}\gamma_{G,j}G_{k,j}+\sum_{j\geq 1}\gamma_{G^*,j}G^*_{k,j}+\gamma_P P_k+\gamma_{Q,1}\Psi_{1,1}Q_{k,1}+\sum_{i>1}\gamma_{Q,i}\Psi_{2,i}Q_{k,i}$$

- Combinació quasi permanent

$$\sum_{j\geq 1}\gamma_{G,j}G_{k,j}+\sum_{j\geq 1}\gamma_{G^*,j}G^*_{k,j}+\gamma_P P_k+\sum_{i>1}\gamma_{Q,i}\Psi_{2,i}Q_{k,i}$$

On:

$G_{k,j}$	Valor característic de les accions permanents
$G^*_{k,j}$	Valor característic de les accions permanents de valor no constant
P_k	Valor característic de l'acció del pretesat
$Q_{k,1}$	Valor característic de l'acció variable determinant
$\psi_{o,i}\,Q_{k,i}$	Valor representatiu de combinació de les accions variables concomitants
$\psi_{1,1}\,Q_{k,1}$	Valor representatiu freqüent de l'acció variable determinant
$\psi_{2,i}\,Q_{k,i}$	Valores representatius quasi permanents de les accions variables amb l'acció determinant o amb l'acció accidental
A_k	Valor característic de l'acció accidental
$A_{E,k}$	Valor característic de l'acció sísmica

2.4.2 Estructures d'Acer Laminat, Maó i Fusta.

Han estat considerades les que tipifica la DB-SE, "Documento Básico SE Seguridad Estructural" en el seu article 4.2.2 i 4.3.2, segons es detalla a continuació:

-Per Estats Límit Últims

Les situacions de projecte s'han abordat a partir dels següents criteris

- Situacions persistents o transitòries:

$$\sum_{j\geq 1}\gamma_{G,j}G_{k,j}+\sum_{j\geq 1}\gamma_{G^*,J}G^*_{k,j}+\gamma_{Q,1}Q_{k,1}+\sum_{i>1}\gamma_{Q,i}\psi_{0,i}Q_{k,i}$$

- Situacions accidentals:

$$\sum_{j\geq 1}\gamma_{G,j}G_{k,j}+\sum_{j\geq 1}\gamma_{G^*,j}G^*_{k,j}+\gamma_A A_k+\gamma_{Q,1}\psi_{1,1}Q_{k,1}+\sum_{i>1}\gamma_{Q,i}\psi_{2,i}Q_{k,i}$$

- Situacions sísmiques:

$$\sum_{j\geq 1}\gamma_{G,j}G_{k,j}+\sum_{j\geq 1}\gamma_{G^*,j}G^*_{k,j}+\gamma_A A_{E,k}+\sum_{i\geq 1}\gamma_{Q,i}\psi_{2,i}Q_{k,i}$$

-Per Estats Límit de Servei

Les distintes situacions de projecte en general s'han abordat amb els següents criteris

- Combinació poc probable

$$\sum_{j\geq 1}\gamma_{G,j}G_{k,j}+\sum_{j\geq 1}\gamma_{G^*,j}G^*_{k,j}+\gamma_{Q,1}Q_{k,1}+\sum_{i>1}\gamma_{Q,i}\Psi_{0,1}Q_{k,i}$$

- Combinació freqüent

$$\sum_{j\geq 1}\gamma_{G,j}G_{k,j}+\sum_{j\geq 1}\gamma_{G^*,j}G^*_{k,j}+\gamma_{Q,1}\Psi_{1,1}Q_{k,1}+\sum_{i>1}\gamma_{Q,i}\Psi_{2,i}Q_{k,i}$$

- Combinació quasi permanent

$$\sum_{j\geq 1}\gamma_{G,j}G_{k,j}+\sum_{j\geq 1}\gamma_{G^*,j}G^*_{k,j}+\sum_{i>1}\gamma_{Q,i}\Psi_{2,i}Q_{k,i}$$

On:

$G_{k,j}$	Valor característic de les accions permanents
$G^*_{k,j}$	Valor característic de les accions permanents de valor no constant
$Q_{k,1}$	Valor característic de l'acció variable determinant
$\psi_{o,i}\,Q_{k,i}$	Valor representatiu de combinació de les accions variables concomitants
$\psi_{1,1}\,Q_{k,1}$	Valor representatiu freqüent de l'acció variable determinant
$\psi_{2,i}\,Q_{k,i}$	Valores representatius quasi permanents de les accions variables amb l'acció determinant o amb l'acció accidental
A_k	Valor característic de l'acció accidental
$A_{E,k}$	Valor característic de l'acció sísmica

2.5 MÈTODES DE CÀLCUL

Per la determinació de esforços en els diferents elements estructurals s'han utilitzat els postulats bàsics de l'elasticitat i la resistència de materials, aplicant-los de forma diversa i a través de distintes metodologies en funció de l'element o conjunt a analitzar, tal i com es detalla més endavant.

Per un altre costat, per la comprovació de seccions de formigó, s'han utilitzat les bases del càlcul en l'Estat Límit Últim (ELU) i en l'Estat Límit de Servei (ELS), considerant que el material treballa en règim anelàstic, contemplant d'aquesta manera la fissuració per tracció i la elasto-plasticitat en compressió, segons s'ha especificat en l'apartat quart de la present. Per la comprovació de les seccions d'acer, en general s'han utilitzat les bases de càlcul en l'Estat Límit d'Últim (ELU) i en l'Estat Límit de Servei (ELS) tenint present el diagrama elasto-plàstic del material.

L'especificació de la metodologia utilitzada per l'anàlisi dels diversos tipus estructurals es detalla a continuació.

2.5.1 Estructures de barres.

El seu anàlisis s'ha portat a terme mitjançant el càlcul matricial d'estructures definides en l'espai.

Per la determinació de les matrius de rigidesa de cada una de les barres han estat contemplats los dos teoremes de Mohr, la llei de Hooke i la teoria de la torsió de Saint Venant, mitjançant el qual han estat relacionats tots els moviments possibles dels extrems de les barres amb els esforços que els provoquen.

En els casos en els que l'esveltesa de l'estructura ha estat determinant, s'ha utilitzat també el càlcul matricial no lineal, formulant l'equació d'equilibri de l'estructura sota les consideracions de la teoria en segon ordre, deduint les matrius de rigidesa de les barres i els vectors d'accions en funció del esforç axial que les sol·licita. En aquest cas, el procés ha estat resolt mitjançant una aproximació basada en el mètode de Newton.Raphson.

2.5.2 Lloses contínues.

Per l'anàlisi de plaques i lloses tant massisses com alleugerades (forjats reticulars i tipus sandwich) i sol·licitades a càrrega transversal s'ha realitzat una aproximació mitjançant el mètode dels elements finits, en règim lineal. Per això ha estat utilitzada la teoria de flexió de Reissner-Mindlin, que té en compte la deformació transversal per tallant. Per l'anàlisi de *plaques gruixudes*, per les que la relació llum/cantell és menor que 10, s'ha utilitzat la teoria directament; en canvi, per l'anàlisi de les plaques primer, per les que la relació llum/cantell és igual o superior a 10, s'ha utilitzat una variació sobre la teoria, imposant la condició de deformació per tallant constant en els elements, lo que permet abordar el anàlisis segons un plantejament de continuïtat C_o, eliminant a la vegada el efecte de bloqueig de la solució per tallant.

El anàlisis de plaques primes ha estat realitzat mitjançant una discretització basada en els elements de la família DK; això és, l'element triangular *DKT* (Discrete Kirchhoff Triangular), de tres nodes i nou graus de llibertat, i l'element *DKQ* (Discrete Kirchhoff Quadrilateral), de quatre nodes i dotze graus de llibertat, indistintament. L'anàlisi de plaques gruixudes s'ha aportat mitjançant l'element quadràtic de la família serendípita, de vuit nodes i 24 graus de llibertat, i element Dvorkin-Bathe, de quatre nodes i dotze graus de llibertat.

El càlcul de lloses sobre jaç elàstic s'ha abordat mitjançant les mateixes teories de flexió, considerant un comportament elàstic del terreny de base, a partir del valor del seu coeficient de balast particular .

2.5.3 Comprovació dels perfils metàl·lics.

La comprovació de perfils metàl·lics s'ha dut a terme sobre la base de les consideracions de la normativa "DB-SE-A, Document Bàsic SE Seguretat estructural Acer", segons mètodes elàstics.

2.5.4 Armat de seccions de formigó armat i pretesat.

L'armat de seccions de formigó s'ha realitzat en trencament, considerant el diagrama que es detalla en el tercer apartat de la present.

Mitjançant aquesta metodologia s'han analitzat els casos de flexió simple recta i esviada, flexo-compressió recta i esviada, compressió composada recta i esviada i tracció composada recta o esviada, segons la determinació del pla de deformacions a partir del plantejament de les equacions d'equilibri intern a nivell secció, compatibles amb les equacions constitutives dels materials.

Per la comprovació a esforços rasants, tipus tallant o moment torçor, s'han utilitzat les consideracions al respecte de la Normativa *EHE, Instrucció de Formigó Estructural*.

2.6 PROGRAMES INFORMÀTICS DE CÀLCUL UTILITZATS

2.6.1 Processadors. Definició d'esforços i estats tensionals.

TRICALC Càlcul matricial d'estructures definides en l'espai.

2.6.2 Post- processadors. Comprovació d'estructures i armat de elements de formigó.

Distintes fulles de càlcul elaborades per el projectista destinades al càlcul d'armadures en estructures de formigó sotmeses a flexió, càlcul de creuetes de punxonament, comprovació de perfilaria metàl·lica, càlcul de encepats.

2.7 CRITERIS DE DIMENSIONAT

En el dimensionat dels elements que componen l'estructura ha estat considerada la satisfacció de els estats límits últims, ELU i els estats límits de servei, ELS, que es detallen a continuació:

- *ELU de equilibri*: Els efectes de càlcul estabilitzats sobrepassen als efectes de càlcul desestabilitzants.
- *ELU d'esgotament* front a les sol·licitacions: les forces internes capaces de desenvolupar-se en tota la secció d'estructura igualen o sobrepassen les forces de càlcul que les sol·liciten.
- *ELU d'inestabilitat:* les forces internes capaces de desenvolupar-se en tota secció de l'estructura igualen o sobrepassen les forces de càlcul que les sol·liciten sumades a les derivades dels efectes de segon ordre o d'inestabilitat.
- *ELS de fissuració (solament en elements de formigó armat i formigó pretesat)*: l'obertura característica de les fissures, w_k, compleix amb els valors definits en l'article 49.2 de la EHE en funció de la classe d'exposició de l'element.
- *ELS de deformació*: el dimensionat ha estat realitzat en base a lo estipulat en l'apartat 4.3.3 del DB SE. Això és:

  En el cas de considerar la integritat dels elements constructius, considerant les deformacions que es produeixen després de la posada en obra de l'element (totes les càrregues excepte el pes propi de l'element estructural), limitant-les als valors exposats en la taula següent:

Tipus de tancament	Valor fletxa/llum
Pisos amb envans fràgils o paviments rígides sense juntes	1/500
Pisos amb envans ordinaris o paviments rígids amb juntes.	1/400
Resta dels casos	1/300

  En el cas de tenir en compte el confort dels usuaris, considerant les deformacions produïdes por les accions de curta duració (accions variables), limitant-les a L/350 (sent L la llum de l'element).

  En el cas de considerar l'aparença de l'obra, considerant les deformacions produïdes per qualsevol combinació d'accions quasi permanent, limitant-les a L/300 (sent L la llum de l'element).

  Per el cas particular de forjats de formigó s'ha limitat la fletxa activa al valor f= 1cm.

- *ELS de vibracions*: Les estructures i els seus elements susceptibles de sofrir vibracions por efecte rítmic de les persones han estat dissenyats amb maneres pròpies de oscil·lació majors que els que es mostren en la taula següent.

Estructura	Freqüència mínima (Hz)
Gimnasos, palaus de deports, estadis	8,00
Sales de festes o amb certs sense seients	7,00
Centres comercials i locals de pública concurrència sense seients fixes	5,00
Sales d'espectacles sense seients fixes	3,40
Passarel·les	4,50

  El resto de elements han estat dissenyats amb una primera manera pròpia de vibració de valor pròxim a 3,00Hz.

2.8 NORMATIVA

2.8.1 Normativa bàsica

DB-SE, "Documento Básico SE Seguridad estructural"
DB-SE-AE, "Documento Básico SE Seguridad estructural Acciones en la edificación"
DB-SE-C, "Documento Básico SE Seguridad estructural Cimientos"
DB-SE-A, "Documento Básico SE Seguridad estructural Acero"

DB-SE-F, “Documento Básico SE Seguridad estructural Fábrica”
DB-SE-M, “Documento Básico SE Seguridad estructural Madera”
CE, “Código estructural”.
N.C.S.E.-02, “Norma de construcción sismorresistente: Parte general i edificación”.

2.8.2 Normativa complementaria

EUROCÓDIGO 1, “Bases de proyecto i acciones en estructuras”.

EUROCÓDIGO 1, “Bases de proyecto i acciones en estructuras”
- Parte 2-1: Acciones en estructuras densidades, pesos propios i cargas exteriores

EUROCÓDIGO 1, **“**Bases de proyecto i acciones en estructuras”.
- Parte 1: Bases de proyecto

EUROCÓDIGO 2, “Proyecto de estructuras de hormigón”.

EUROCÓDIGO 2, “Proyecto de estructuras de hormigón”.
- Parte 1-4: Reglas generales hormigón de árido ligero de textura cerrada.

EUROCÓDIGO 2, “Proyecto de estructuras de hormigón”.
- Parte 1-3: Reglas Generales

Elementos i estructuras prefabricados de hormigón

EUROCÓGIGO 2, “Proyecto de estructuras de hormigón”.
- Parte I–I: Reglas generales i reglas para edificación

EUROCÓGIGO 2, “Proyecto de estructuras de hormigón”.
- Parte 1-5: Reglas generales estructuras con tendones de pretensado exteriores o no adherentes.

EUROCÓDIGO 3, “Proyecto de estructuras de acero”.
- Parte I-I: Reglas generales

Reglas generales i reglas para edificación
(suplementos de la UNE-ENV 1993-1-1)

EUROCÓDIGO 3, **“**Proyecto de estructuras de acero”.
- Parte 1-1: Reglas generales i reglas para edificación.

EUROCÓDIGO 4, **“**Proyecto de estructuras mixtas de hormigón i acero”.
- Parte 1-2: Reglas generales proyecto de estructuras sometidas al fuego.

EUROCÓDIGO 4, “Proyecto de estructuras mixtas de hormigón i acero”.
- Parte 1-1: Reglas generales i reglas para edificación.

EUROCÓDIGO 8, “Disposiciones para el proyecto de estructuras sismorresistentes”**.**
- Parte 5: Cimentaciones, estructuras de contención de tierras i aspectos geotécnicos.

EUROCÓDIGO 8, “Disposiciones para el proyecto de estructuras sismorresistentes”.
- Parte 1-1: Reglas generales acciones sísmicas i requisitos generales de las estructuras.

EUROCÓDIGO 8, “Disposiciones para el proyecto de estructuras sismorresistentes”.
- Parte 1-2: Reglas generales

Reglas generales para edificios

NTE-ECG, “Cargas gravitatorias”
NTE-ECR, “Cargas por retracción”
NTE-ECS, “Cargas sísmicas”
NTE-ECT, “Cargas térmicas”
NTE-ECV, “Cargas de Viento”
NTE-EAF, “Forjados”
NTE-EAV, “Vigas”
NTE-EHU, “Forjados unidireccionales”
NTE-EHV, “Vigas”
NTE-EHS, “Soportes”
NTE-EHR, “Forjados reticulares”
NTE-EFL, “Fábrica de ladrillo”
NTE-EFB, “Fábrica de bloques”
NTE-WXV, “Vigas”
NTE-EXS, “Soportes”
NTE-CEG, “Estudios geotécnicos”
NTE-CPI, “Pilotes in situ”

Recomanacions per el projecte, construcció i control d’ancoratges al terreny. H.P.8-96. Ministeri d’Obres Públiques i Urbanisme

Manual per el càlcul de Tablestacas. Ministeri d’Obres Públiques i Urbanisme

3.- DECLARACIÓ D'ACOMPLIMENT DELS DOCUMENTS BÀSICS

En el disseny i l'anàlisi dels elements estructurals descrits en el present document s'ha atès a totes les exigències i requeriments estipulats en el Codi Tècnic de l'Edificació (CTE), i en particular als Documents Bàsics que es citen a continuació:

DB-SE, "Documento Básico SE Seguridad estructural"
DB-SE-AE, "Documento Básico SE Seguridad estructural Acciones en la edificación"
DB-SE-C, "Documento Básico SE Seguridad estructural Cimientos"
DB-SE-A, "Documento Básico SE Seguridad estructural Acero"

4.- MANTENIMENT DE L'ESTRUCTURA.

4.1 Elements constituïts per acer laminat.

Les estructures d'acer per lo general són les que revesteixen major repercussió en quant a les feines de manteniment es refereix, donada la major inestabilitat del material conseqüència de la seva estructura molecular. Principalment, el manteniment tindrà com objecte detectar, prevenir i resoldre l'oxidació i la corrosió dels seus elements.

Per això, cal protegir l'estructura de la intempèrie mitjançant els elements constructius especificats en projecte, en les condiciones que fixen els Plecs de Condicions adjunts.

Per preservar la seva durabilitat, l'estructura haurà de sotmetre's a un programa de manteniment concret en base als següents preceptes:

1. Control general del comportament de l'estructura

a) Inspecció convencional cada 10 anys. S'examinarà amb especial atenció, la existència de símptomes de danys estructurals que es manifesten en danys en els elements inspeccionats (fissures en tancaments a causa de deformacions...). També s'identificaran danys potencials (humitats, condensacions, ús inadequat...).

b) Inspecció cada 15 anys. Amb objecte de descobrir danys de caràcter fràgil, que encara no afecten a altres elements no estructurals (tancaments...). En aquest cas s'observaran situacions on puguin produir-se lliscaments no previstos d'unions cargolades, corrosions localitzades...

2. Control de l'estat de conservació del material.

Es distingirà segons la classificació de l'estructura, en funció de la seva exposició:

a) *L'estructura metàl·lica o l'element és interior o exteriors amb baixos nivells de contaminació (Classes d'exposició C_1 i C_2 segons taula 6).* Haurà de realitzar-se una revisió de l'estructura cada cinc anys, detectant punts de inici de l'oxidació. En ells i en la zona confrontant haurà d'alçar-se el material degradat i protegir la zona deteriorada mitjançant la imprimació local de pintura antioxidant, com a mínim de les mateixes característiques que la utilitzada en l'obra.

   Cada 15 anys hi haurà una revisió exhaustiva de tota l'estructura, realitzant un posterior pintat total de la mateixa amb un material com a mínim de les mateixes característiques que l'utilitzat en l'obra.

b) *L'estructura metàl·lica o element és exterior o interior i queda en un ambient d'agressivitat moderada (Classe d'exposició C_3 segons taula 6)*. Haurà de realitzar-se una revisió de l'estructura cada tres anys, detectant punts d'inici de l'oxidació. En ells i en la zona confrontant haurà d'alçar-se el material degradat i protegir la zona deteriorada mitjançant la imprimació local de pintura antioxidant, com a mínim de les mateixes característiques que la utilitzada en l'obra.

   Cada 10 anys hi haurà una revisió exhaustiva de tota l'estructura, realitzant un posterior pintat total de la mateixa amb un material com a mínim de les mateixes característiques que l'utilitzat en la obra.

c) *L'estructura metàl·lica és exterior i exposada a un ambient d'agressivitat elevada (Classe de exposició C_4, C_5 i C_x segons taula 6).* Haurà de realitzar-se una revisió anual de l'estructura, detectant punts d'inici de l'oxidació. En ells i en la zona confrontant haurà d'alçar-se el material degradat i protegir la zona deteriorada mitjançant la imprimació local de pintura antioxidant, com a mínim de les mateixes característiques que la utilitzada en l'obra.

   Cada cinc anys hi haurà a una revisió exhaustiva de tota l'estructura, realitzant un posterior pintat total de la mateixa amb un material com a mínim de les mateixes característiques que l'utilitzat en l'obra.

En el present cas la classe d'exposició es del tipus C3. Les inspeccions es coordinaran fent coincidir los dos conceptes: comportament de l'estructura i conservació del material.

Designació	Pèrdua de massa per unitat de superfície/pèrdua de grossor després del primer any, acers amb contingut baix de carboni		
	Classe d'exposició a la corrosió atmosfèrica.	Pèrdua de massa g/m²	Pèrdua de grossor µm
C1	Molt baixa	≤10	≤1.3
C2	Baixa	>10 fins 200	>1.3 fins 25
C3	Mitja	>200 fins 400	>25 fins 50
C4	Alta	>400 fins 650	>50 fins 80
C5	Molt alta	>650 fins 1500	>80 fins 200
CX	Extrema	>1500 fins 5500	>200 fins 700

Taula 6

4.2 Estructures de formigó.

Les parts de l'estructura constituïdes per formigó armat hauran de sotmetre's també a un programa de manteniment, de manera molt igual al definit per l'estructura metàl·lica, ja que el major nombre de patologies del formigó armat són conseqüència o es manifesten a l'iniciar-se el procés de corrosió de les seves armadures. Bàsicament, doncs, el manteniment haurà de fer front a la detecció, prevenció i reparació de l'oxidació i la corrosió d'aquests elements.

Per preservar la seva durabilitat, l'estructura haurà de sotmetre's a un programa de manteniment concret en base als següents preceptes:

d) *L'estructura de formigó és interior (Classe d'exposició XC1 segons taula 27.1.a del capítol 7 del CE).* Serà precisa una revisió dels elements als dos anys d'haver estat construïts i després establir una revisió dels mateixos cada 10 anys amb objecte de detectar possibles fissuracions, carbonatacions o anomalies dels paràmetres.

   Si aquestes fissuracions resulten visibles a l'observador, serà convenient injectar-les i protegir-les amb algun tipus de resina epoxi, per evitar l'oxidació de les armadures. Així mateix, si s'observen zones amb profunditats de carbonatació anòmales, hauran de protegir-se aquestes mitjançant pintures protectores anti-carbonatació.

e) *L'estructura de formigó és exterior o queda immergida en un ambient humit (Classe d'exposició XC2 – XC3 – XC4 segons taula 27.1.a i classe d'exposició tipus XF1 – XF3 segons taula 27.1.a del capítol 7 del CE).* En aquest cas serà precisa una revisió dels elements a l'any d'haver sigut construïda i després establir una revisió dels mateixos cada dos anys amb objecte de detectar possibles fissuracions, carbonatacions o anomalies dels paràmetres.

   Si aquestes fissuracions resulten visibles a l'observador, serà convenient injectar-les i protegir-les amb algun tipus de resina epoxi, per evitar l'oxidació de les armadures. Així mateix, si s'observen zones amb profunditats de carbonatació anòmales, hauran de protegir-se aquestes mitjançant pintures protectores anti-carbonatació.

f) *L'estructura de formigó queda exposada a un ambient d'agressivitat elevada (Classe de exposició XD, XS segons taula 27.1.a i la resta de las classes especifiques d'exposició segons taula 27.1.a del capítol 7 del CE).* Serà precisa una imprimació amb resina epoxi de tots els paraments dels seus elements després d'haver-se completat l'enduriment i procedir a una revisió després de sis mesos d'haver estat construït. Posteriorment es sotmetrà a l'estructura a un programa de revisions bianual amb objecte de detectar possibles fissuracions, carbonatacions o anomalies dels paràmetres.

   Si aquestes fissuracions resulten visibles a l'observador, serà convenient injectar-les i protegir-les amb algun tipus de resina epoxi, per evitar l'oxidació de les armadures. Així mateix, si s'observen zones amb profunditats de carbonatació anòmales, hauran de protegir-se aquestes mitjançant pintures protectores anti-carbonatació.

Serà, a més, preceptiva una nova imprimació de pintura anti-carbonatació cada cinc anys, excepte indicació expressa del fabricant de la pintura en relació a un altre calendari, que no serà superior a 10 anys.

Octubre 2025.

L'ARQUITECTE
Oscar FRAGO VALLECILLOS
Col·legiat nº: 33.456-1

5.- ANNEXES

5.1 Justificació del perfil de reforç en forjats.

Per a la realització dels reforços que es considerin necessaris, a efectes de redacció de projecte i no sent vinculant, s'ha pres com a referencia la tipologia de reforç comercialitzada per l'empresa MECANOVIGA. S'adjunta el document d'idoneïtat tècnica del producte i els dimensionats previs realitzats pel fabricant envers aquest projecte concret.

Publicación emitida por el Instituto de Ciencias de la Construcción Eduardo Torroja. Prohibida su reproducción sin autorización.

INSTITUTO DE CIENCIAS
DE LA CONSTRUCCIÓN EDUARDO TORROJA
C/ Serrano Galvache n.º 4, 28033 Madrid
Tel. (+34) 91 3020440
e-mail: dit@ietcc.csic.es
web: dit.ietcc.csic.es

DOCUMENTO DE IDONEIDAD TÉCNICA: N.º 303p/22

Área genérica / Uso previsto:	**Sistema de reparación de forjados de viguetas**
Nombre comercial:	**MECANOVIGA PERFILES MVH Y MVV**
Beneficiario:	**MECANOVIGA, S.L.**
Sede social:	Calle Garraf, 16 Polígono Industrial Can Prunera 08759 – Vallirana. Barcelona ESPAÑA Tel. 93 633 36 50 - Fax. 93 633 40 37 www.mecanoviga.com e-mail: mecanoviga@mecanoviga.com
Validez. Desde: **Hasta:**	28 de junio de 2022 28 de junio de 2027 (Condicionada a seguimiento anual)

Este Documento consta de 17 páginas

MIEMBRO DE:

UNIÓN EUROPEA PARA LA EVALUACIÓN DE LA IDONEIDAD TÉCNICA
UNION EUROPEENNE POUR L'AGREMENT TECHNIQUE DANS LA CONSTRUCTION
EUROPEAN UNION OF AGREMENT
EUROPÄISCHE UNION FÜR DAS AGREMENT IN BAUWESEN

MUY IMPORTANTE

El DOCUMENTO DE IDONEIDAD TÉCNICA constituye, por definición, una apreciación técnica favorable por parte del Instituto de Ciencias de la Construcción Eduardo Torroja, de la aptitud de empleo en construcción de materiales, sistemas y procedimientos no tradicionales destinados a un uso determinado y específico. No tiene, por sí mismo, ningún efecto administrativo ni representa autorización de uso, ni garantía. La responsabilidad del IETcc no alcanza a los aspectos relacionados con la Propiedad Intelectual o la Propiedad Industrial ni a los derechos de patente del producto, sistema o procedimientos de fabricación o instalación que aparecen en el DIT.

El DOCUMENTO DE IDONEIDAD TÉCNICA PLUS (en adelante DIT plus) es una apreciación técnica favorable por parte del Instituto de Ciencias de la Construcción Eduardo Torroja que, basándose en el procedimiento DIT, evalúa aspectos voluntarios no cubiertos por el marcado CE.

El DIT plus se fundamenta en los principios establecidos en el Application Document desarrollado por la Union Européenne pour l'Agrément technique dans la construction (UEAtc) y puede ser aplicado a las dos especificaciones técnicas armonizadas establecidas en el Reglamento (UE) N.º 305/2011 de Productos de Construcción que sustituyó a la Directiva de Productos de Construcción 89/106/CEE.

Antes de utilizar el material, sistema o procedimiento al que se refiere, es preciso el conocimiento íntegro del Documento, por lo que éste deberá ser suministrado, por el titular del mismo, en su totalidad.

La modificación de las características de los productos o el no respetar las condiciones de utilización, así como las observaciones de la Comisión de Expertos, invalida la presente evaluación técnica.

C.D.U. : 692.251
Sistemas de construcción
Systhèmes de Construction
Building System

DECISIÓN NÚM. 303p/22

EL DIRECTOR DEL INSTITUTO DE CIENCIAS DE LA CONSTRUCCIÓN EDUARDO TORROJA,

- en virtud del Decreto n.º 3652/1963, de 26 de diciembre, de la Presidencia del Gobierno, por el que se faculta al Instituto de Ciencias de la Construcción Eduardo Torroja, para extender el DOCUMENTO DE IDONEIDAD TÉCNICA de los materiales, sistemas y procedimientos no tradicionales de construcción utilizados en la edificación y obras públicas, y de la Orden n.º 1265/1988, de 23 de diciembre, del Ministerio de Relaciones con las Cortes y de la Secretaría del Gobierno, por la que se regula su concesión,
- considerando el artículo 5.2, apartado 5, del Código Técnico de la Edificación (en adelante CTE) sobre conformidad con el CTE de los productos, equipos y sistemas innovadores, que establece que un sistema constructivo es conforme con el CTE si dispone de una evaluación técnica favorable de su idoneidad para el uso previsto,
- considerando el procedimiento IETcc-0405-DP de mayo de 2005, revisado en diciembre de 2018, por el que se regula la concesión del DITplus,
- considerando las especificaciones establecidas en el Reglamento para el Seguimiento del DIT del 28 de octubre de 1998,
- considerando la solicitud formulada por la Sociedad MECANOVIGA, S.L., para la RENOVACIÓN y PASO a DITplus del DOCUMENTO DE IDONEIDAD TÉCNICA n.º 303R/17,
- en virtud de los vigentes Estatutos de l'*Union Européenne pour l'Agrément technique dans la construction* (UEAtc),
- teniendo en cuenta los informes de visitas a obras realizadas por representantes del Instituto de Ciencias de la Construcción Eduardo Torroja, los informes de los ensayos realizados en el IETcc, así como las observaciones formuladas por la Comisión de Expertos establecida conforme al Reglamento del DIT.

DECIDE:

Renovar el DOCUMENTO DE IDONEIDAD TÉCNICA número 303R/17, con el número 303p/22, al **Sistema MECANOVIGA PERFILES MVH y MVV**, considerando que,

La evaluación técnica realizada permite concluir que el Sistema es **CONFORME CON EL CÓDIGO TÉCNICO DE LA EDIFICACIÓN (CTE),** siempre que se respete el contenido completo del presente Documento y en particular las siguientes condiciones:

CONDICIONES GENERALES

El presente DOCUMENTO DE IDONEIDAD TÉCNICA PLUS evalúa exclusivamente el Sistema constructivo propuesto por el beneficiario y tal y como se describe en el presente Documento, debiendo para cada caso, de acuerdo con la Normativa vigente, acompañarse del preceptivo proyecto técnico y llevarse a término mediante la

oportuna dirección de obra. Será el proyecto técnico el que contemple las acciones que el Sistema transmite a la estructura general del edificio, asegurando que estas son admisibles.

En cada caso, el beneficiario de este DITplus, a la vista del proyecto técnico, proporcionará la asistencia técnica suficiente que permita el cálculo y definición del sistema para la ejecución de la obra, incluyendo toda la información necesaria de cada uno de los componentes.

CONDICIONES DE CÁLCULO

En cada caso, el beneficiario del DITplus comprobará, de acuerdo con las condiciones de cálculo indicadas en el Informe Técnico de este DIT, la estabilidad, resistencia y deformaciones admisibles, justificando la adecuación del sistema para soportar los esfuerzos mecánicos que puedan derivarse de las acciones correspondientes a los estados límite último y de servicio, en las condiciones establecidas por la Normativa en vigor y para la situación geográfica concreta.

Asimismo, se deberán estudiar las acciones que el Sistema, transmite a la estructura general del edificio, asegurando que el incremento de cargas debidas al Sistema de reparación y la transmisión de esfuerzos que se derivan, son admisibles.

MECANOVIGA, S.L., para cada aplicación, proporcionará las características geométricas y mecánicas de los perfiles utilizados, así como asistencia técnica suficiente que permita el cálculo y definición para su ejecución.

CONDICIONES DE FABRICACIÓN Y CONTROL

El fabricante deberá mantener el autocontrol que realiza en la actualidad sobre las materias primas, proceso de fabricación y producto acabado conforme a las indicaciones del apartado 5 del presente Documento.

CONDICIONES DE UTILIZACIÓN Y DE PUESTA EN OBRA

La puesta en obra del Sistema debe ser realizada por el beneficiario del DITplus o por empresas especializadas y cualificadas, reconocidas por este. Dichas empresas garantizarán que la puesta en obra del Sistema se efectúa en las condiciones y campos de aplicación cubiertos por el presente Documento, respetando las observaciones formuladas por la Comisión de Expertos.

Se adoptarán todas las disposiciones necesarias relativas a la estabilidad de las construcciones durante el montaje, a los riesgos de caída de cargas suspendidas, de protección de personas y, en general, se tendrán en cuenta las disposiciones contenidas en los reglamentos vigentes de Seguridad y Salud en el Trabajo.

CONDICIONES DE CONCESIÓN

Debe tenerse en cuenta que el Sistema de reparación de forjados de viguetas MECANOVIGA MVH y MVV es un producto que queda cubierto por el campo de aplicación de la Norma europea Armonizada EN 1090-1:2009+A1:2011 «Ejecución de estructuras de acero y aluminio. Parte 1: Requisitos para la evaluación de la conformidad de los componentes estructurales». La entrada en vigor de la Norma establece la obligatoriedad, a todos los sistemas cubiertos por las mismas, de disponer del marcado CE.

El Sistema de reparación de forjados de viguetas MECANOVIGA MVH y MVV dispone de marcado CE en base al Certificado de control de producción en fábrica 0370-CPR-3477. Este DITplus no exime al fabricante de mantener en vigor dicho marcado CE.

VALIDEZ

El presente DOCUMENTO DE IDONEIDAD TÉCNICA N.º 303p/22 sustituye y anula el documento n.º 303R/17 y es válido durante un período de cinco años a condición de:

- que el fabricante no modifique ninguna de las características del producto indicadas en el presente Documento de Idoneidad Técnica,
- que el fabricante realice un autocontrol sistemático de la producción tal y como se indica en el Informe Técnico,
- que anualmente se realice un seguimiento, por parte del Instituto, que constate el cumplimiento de las condiciones anteriores, visitando, si lo considera oportuno, alguna de las realizaciones más recientes.

Con el resultado favorable del seguimiento, el IETcc emitirá anualmente un certificado que deberá acompañar al DIT, para darle validez.

Este Documento deberá, por tanto, renovarse antes del 28 de junio de 2027.

Madrid, 28 de junio de 2022

Firmado por CASTILLO TALAVERA ANGEL - DNI 52507605P
Fecha: 14/07/2022 09:55:22 CEST

EL DIRECTOR DEL INSTITUTO DE CIENCIAS DE LA CONSTRUCCIÓN EDUARDO TORROJA

INFORME TÉCNICO

1. OBJETO

Sistema de reparación de forjados unidireccionales, consistente en la sustitución funcional de las viguetas deterioradas mediante la colocación bajo las mismas, de vigas metálicas telescópicas de chapa de acero conformadas y compuestas de tres tramos unidos mediante tornillería de alta resistencia, capaces de asegurar la estabilidad del forjado en caso de pérdida total de la resistencia de la vigueta afectada.

Una vez puesto en obra el Sistema, a efectos de cálculo, no se considera la colaboración resistente a flexión de las viguetas del forjado que se va a reparar.

2. DESCRIPCIÓN DEL SISTEMA

El Sistema MECANOVIGA está compuesto por un perfil resistente y dos cartelas. La viga MECANOVIGA está compuesta por varios tramos de chapa de acero S235JR cincado que se ensamblan y unen mediante tornillería de alta resistencia.

El perfil MECANOVIGA se coloca bajo la vigueta afectada, consiguiéndose la transmisión de cargas de la vigueta al perfil MECANOVIGA mediante el relleno del espacio entre ambas con mortero de retracción controlada.

Previo al retacado de la viga con mortero sin retracción, se efectuará la entrada en carga de la viga, mediante el sistema de tensado.

Una vez inyectado el mortero se verificará el volumen suministrado del mismo. A efectos de cálculo no se considera la resistencia del mortero, solo se considera la sección metálica.

La transmisión de esfuerzos a las paredes, muros o jácenas donde descansa el forjado, se realiza a través de las cartelas, fijadas a las mismas mediante anclajes de tipo químico o mecánico, según el soporte. Estos apoyos reciben directamente los perfiles MECANOVIGA.

Según sea la estructura portante existente, se presentan diversas posibilidades de conexión de las cartelas.

- Conexión a fábrica de ladrillo. Los anclajes serán de varilla roscada con tuerca y arandela fijados mediante resina de dos componentes. En caso de ser la fábrica de ladrillo hueco se macizará convenientemente la métrica de las varillas y longitudes, se determinará por cálculo en cada caso.
- Conexión a viga de hormigón armado. Ídem caso fábrica de ladrillo.
- Conexión a viga metálica. La conexión del perfil MECANOVIGA a la viga metálica se realiza mediante una pieza de apoyo en el ala superior del perfil.

La constitución telescópica del perfil MECANOVIGA permite un fácil y cómodo transporte, manipulación y montaje de la misma.

3. MATERIALES Y COMPONENTES

3.1 Perfiles y cartelas

Los perfiles longitudinales y las cartelas son de chapa de acero laminada en caliente, S235JR, destinada a ser sometida a una conformación en frío por plegado, según Norma UNE-EN 10025-1:2006[1]. Sus características mecánicas son:

- Límite elástico: 235 N/mm².
- Resistencia a la tracción: 360 ~ 510 N/mm².
- Alargamiento de rotura: ≥ 24 %.

Estos componentes con cincados según norma de recubrimiento: UNE-EN ISO 2081:2018[2] con las siguientes características:

- Recubrimiento: cinc de pureza 99,99 %.
- Tipo de deposición: electrolítica.
- Espesor: 11 ~ 15 µm.
- Acabado: bañado en solución bicromatada.

3.1.1 *Perfiles longitudinales MVH*

La viga MVH está compuesta por 6 chapas de acero dobladas y punzonadas que, una vez ensambladas, presentan el perfil tipo MVH. La viga consta de tres tramos, dos extremos y el central.

El punzonado de las piezas es a base de colisos en el alma permitiendo el ajuste de la viga a la luz entre paredes.

Véanse en la Tabla 1 las dimensiones y los valores estáticos de los perfiles MVH.

3.1.2 *Perfiles longitudinales MVV*

La viga MVV está compuesta por 3 chapas de acero dobladas y punzonadas que conforman tres tramos, dos extremos y uno central que, una vez ensambladas, presentan un perfil tipo omega.

El punzonado de las piezas es a base de colisos en las alas permitiendo un correcto ajuste de la viga a la luz entre paredes.

En la Tabla 2, se muestran los valores estáticos y dimensionales de los perfiles.MVV.

3.1.3 *Cartelas*

Las cartelas para el perfil MVH están formadas con chapas de acero plegadas, con pestaña inferior de 6 cm para soporte de la viga y pestaña superior para arriostrado. El espesor de la placa es de 6 mm.

Las cartelas para el perfil MVV están formadas con chapa de acero plegada, con pestaña inferior de 8 cm, para soporte de la viga y pestaña superior para arriostrado. El espesor de la placa es variable de 4 a 6 mm en función de las longitudes de las vigas.

[1] UNE-EN 10025-1:2006. Productos laminados en caliente de aceros para estructuras. Parte 1: Condiciones técnicas generales de suministro.

[2] UNE-EN ISO 2081:2018. Recubrimientos metálicos y otros recubrimientos inorgánicos. Recubrimientos electrolíticos de cinc con tratamientos suplementarios sobre hierro o acero.

Tabla 1. Valores Estáticos de los Perfiles MVH

h	Altura
a	Ancho de ala
b	Base de perfil
e	Espesor
Ix	Inercia
Wx	Módulo resistente
P	Peso

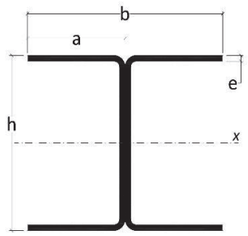

PERFIL	h	a	b	EXTREMO				CENTRAL			
				e	Ix	Wx	P	e	Ix	Wx	P
	mm	mm	mm	mm	cm^4	cm^3	kg/ml	mm	cm^4	cm^3	kg/ml
MVH12a	120	70	140	4	522	87	15,7	4	445	74	15,7
MVH12	120	70	140	4	522	87	15,7	6	672	112	21,1
MVH16a	160	70	140	4	1026	122	18,2	4	934	116	18,2
MVH16	160	70	140	4	1.026	122	18,2	6	1.321	165	25,0
MVH20	200	70	140	4	1.699	163	20,8	6	2.246	221	28,8
MVH24	240	70	140	4	2.534	211	23,0	6	3.801	327	32,0
MVH28	280	80	160	4	3.590	256	26,6	6	5.386	396	38,0
MVH32	330	102	204	4	5.923	351	31,4	6	8.884	538	47,0

Tabla 2. Valores Estáticos de los Perfiles MVV

h	Altura
a	Ancho de ala
b	Base de perfil
e	Espesor
Ix	Inercia
Wx	Módulo resistente
P	Peso
α	Grados

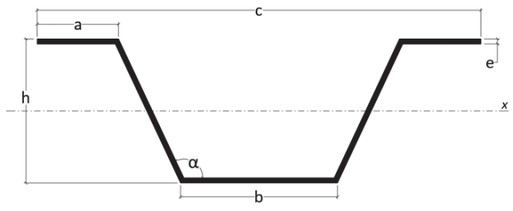

PERFIL	h	a	b	c	α	EXTREMO				CENTRAL			
						e	Ix	Wx	P	e	Ix	Wx	P
	mm	mm	mm	mm	º	mm	cm^4	cm^3	kg/ml	mm	cm^4	cm^3	kg/ml
MVV12a	120	69	125	360	115	4	499	83	16,0	4	449	83	16,0
MVV12	120	69	125	360	115	4	499	83	15,7	6	749	122	24,0
MVV16a	160	74	154	440	115	4	1.013	124	19,8	4	1.013	126	19,8
MVV16	160	74	154	440	115	4	1.013	124	19,8	6	1.520	185	29,8
MVV18	180	71	154	368	105	4	1.157	127	19,8	6	1.736	190	29,8
MVV20	200	74	154	464	115	4	1.580	166	22,4	6	2.370	249	33,6

3.2 Anclajes

La definición del tipo y número de anclajes se realizará en función del material base de apoyo (cerámico hueco o macizo, hormigón, etc.) y de los esfuerzos transmitidos al apoyo. Estos datos serán suministrados por el responsable del Sistema en función de las recomendaciones del fabricante del anclaje.

3.3 Mortero de retacado

Mortero de retacado de retracción controlada y altas resistencias mecánicas. Su función es rellenar el espacio entre la viga existente y el perfil MVH, garantizando la transmisión completa de cargas. No se considera la resistencia del mortero en el modelo de cálculo.

- Mortero sin retracción: Myrsac 491.
- Resistencia a compresión: > 25 N/mm^2.
- Resistencia a flexión: > 5 N/mm^2.
- pH: 11,5 ~ 12,5.
- Cloruros y agregados metálicos: < 0,01 %.

3.4 Mortero de relleno perfiles MVV

Mortero de relleno entre la vigueta original y el perfil de reparación MVV, encargado de la transmisión de cargas. Se pueden emplear los siguientes morteros.

3.4.1 *Mortero autonivelante bombeable de retracción controlada*

- Mortero sin retracción: Myrsac 490.
- Resistencia a compresión: > 30 N/mm^2.
- Resistencia a flexión: > 7 N/mm^2.
- Cloruros y agregados metálicos: < 0,01 %.

3.4.2 *Mortero celular*

En algunos casos es necesario un mortero más ligero para que el incremento de cargas que supone incorporar el sistema de reparación no sea demasiado elevado atendiendo a diversos aspectos (cargas sobre el forjado, modelo estructural, número de viguetas, espacio a rellenar entre vigueta original y perfil de reparación, etc.).

En estos casos se emplea un mortero celular bombeable realizado con cemento (CEM II/B-L 32,5) y un aditivo espumante Horcel 30 (Asfaltos Chova S.A.), con la siguiente dosificación:

- 25 kg de cemento Portland.
- 250 mL de aditivo espumante HORCEL.
- 15 L de agua.
- Tiempo de amasado: 3 minutos.
- Tiempo de curado: 7 días.

3.5 Tornillería de alta resistencia

Los tornillos utilizados cumplirán las especificaciones dimensionales que recogen las Normas DIN 931, DIN 934 y DIN 933. Asimismo, cumplirán las exigencias metalúrgicas de la Norma DIN ISO 898 y DIN 125.

Los tornillos a utilizar serán de métrica M-12 o M-16 según el perfil que se utilice: M-12 para los perfiles de menor canto (MVH12, MVH16 y MVH20) y M-16 para los perfiles de mayor canto (MVH24, MVH28 y MVH32).

La tornillería será de alta resistencia, clase 8'8, con las siguientes características:

- Límite elástico convencional: 64 kg/mm²
- Resistencia a la tracción: 80 ~ 100 kg/mm²
- Alargamiento a la rotura: mín. 12 %
- Diámetro nominal: 12 mm y 16 mm
- Par de apriete M-12: 84 Nm
- Par de apriete M-16: 212 Nm

4. FABRICACIÓN

Todos los perfiles metálicos y cartelas utilizados por el Sistema, son fabricados por MECANOVIGA S.L. en su factoría sita en Vallirana (Barcelona).

En función de las dimensiones, la chapa la suministra el proveedor ya cortada o se corta en fábrica. Los procesos de corte, punzonado y plegado de chapa son realizados mediante maquinaria de control numérico.

Una vez conformados los perfiles se envían a otra empresa para que reciban el tratamiento de cincado.

Una vez los perfiles están de nuevo en la fábrica, se almacenan ordenados por tamaños para posteriormente preparar la expedición de los pedidos con los demás componentes del sistema.

5. CONTROL DE CALIDAD

El control de producción en fábrica se lleva a cabo según la Norma UNE-EN 1090-1:2011+A1:2012[3]. de acuerdo al Certificado de Conformidad de Control de Producción en fábrica 0370-CPR-3477.

5.1 Control de recepción de materias primas y componentes

MECANOVIGA S.L., tendrá registrados y a disposición del IETcc todos los controles y certificados que a continuación se indican, para asegurar la calidad de los productos.

Chapa: La calidad de la chapa viene garantizada por el fabricante de la misma, emitiendo certificación del producto garantizando:

- Comprobación química del material.
- Características mecánicas.

[3] UNE-EN 1090-1:2011+A1:2012. Ejecución de estructuras de acero y aluminio. Parte 1: Requisitos para la evaluación de la conformidad de los componentes estructurales.

Morteros de relleno Myrsac 490 y Myrsac 491: Declaración de Prestaciones del fabricante del mortero y Marcado CE.

Mortero celular:

- Declaración de Prestaciones del fabricante del cemento Portland y Marcado CE.
- Certificado emitido por la empresa suministradora del aditivo espumante garantizando las características del producto.

Tornillería: Certificado emitido por la empresa suministradora, garantizando la composición química del material, y sus características mecánicas.

Anclajes: Certificado de características emitido por la empresa suministradora. Declaración de prestaciones del fabricante de los anclajes químicos y Marcado CE.

Perfiles y apoyos: Certificado emitido por MECANOVIGA S.L. garantizando las características geométricas de las piezas, y sus tolerancias dimensionales.

Cualquiera de los materiales descritos utilizados en la fabricación del Sistema, podrán ser suministrados por fabricantes diferentes a los indicados, siempre que se garantice, mediante certificación, que cumplen las mismas condiciones exigidas en este Documento. Las modificaciones deberán ser notificadas previamente al IETcc, para su aprobación.

5.2 Control de fabricación y producto terminado

El fabricante realiza un control continuo del corte, punzonado y plegado de perfiles y cartelas que queda registrado en una ficha fechada y firmada. Este control consiste en una comprobación de las características geométricas y tolerancias dimensionales.

Una vez recibidas las piezas cincadas, se solicita el certificado del proveedor con la descripción del recubrimiento aplicado y el control de espesores y se comprueba visualmente que las piezas no han sufrido daños durante el transporte antes de almacenarlas.

Al preparar los pedidos con todos los componentes del sistema para su expedición se realiza una última comprobación visual de los perfiles y cartelas, se comprueba cada componente del pedido (etiquetado, estado, fecha de caducidad, etc.), y se acompaña de un albarán y un certificado de calidad emitido por MECANOVIGA, S.L.

5.3 Control de puesta en obra del sistema

Como se indica en las Condiciones Generales de este documento, las obras deberán llevarse a término sometidas a la preceptiva dirección de obra; no obstante, el fabricante del Sistema garantizará el control de la puesta en obra, de acuerdo con las especificaciones técnicas contenidas en este Documento.

6. ETIQUETADO, EMBALAJE, TRANSPORTE, RECEPCIÓN EN OBRA, ACOPIO Y MANIPULACIÓN

6.1 Etiquetado y embalaje

Las piezas que componen el sistema se clasifican en el almacén por tipo y dimensiones. Para la identificación de las mismas en obra se entrega un albarán con planos de despiece de los perfiles.

6.2 Transporte

El transporte se realizará en condiciones tales que las piezas no puedan sufrir deformaciones y el cincado de las mismas no sufra ningún desperfecto o deterioro que deje sin protección las chapas metálicas. Cuando un perfil por causa de algún percance se haya deformado, deberá rechazarse, no permitiéndose su enderezamiento o reparación.

6.3 Almacenamiento

En general, para todos los componentes del Sistema deberán cumplirse las condiciones que impongan los fabricantes de dichos materiales para su conservación y transporte.

Cuando todos estos materiales estén a pie de obra, las condiciones anteriormente expuestas de almacenamiento deberán extremarse.

Los envases que contienen los morteros, cementos y aditivos, deberán conservarse cerrados. Su almacenamiento no excederá de 6 meses, y se conservarán en lugar seco y a una temperatura que respete los márgenes recomendados por el fabricante de cada uno de los componentes.

7. PUESTA EN OBRA

La puesta en obra será realizada por el fabricante del Sistema o por montadores autorizados por el mismo, de acuerdo con las especificaciones técnicas de este Documento.

Cada caso requerirá un estudio particular, pero por regla general las fases del montaje serán las siguientes:

- Desviación de las instalaciones existentes si fuera necesario.
- Descubrir los nervios deteriorados del forjado en toda su longitud, mediante desmontaje de falso techo, picado de revestimiento, etc., según el tipo de acabado de la superficie inferior del forjado a tratar.
- Picado del revestimiento en la zona de los apoyos, si fuera necesario sanear la zona.
- Fijación de los anclajes a la pared.
- Montaje de los tramos extremos del perfil.
- Montaje de los tramos centrales del perfil.
- Entrada en carga del perfil MECANOVIGA mediante el sistema de tensado
- Preparación del mortero.

- Relleno de mortero entre el perfil y la vigueta deteriorada.

8. MEMORIA DE CÁLCULO

En cada caso se comprobará la estabilidad y resistencia del Sistema, deduciéndose de este estudio el dimensionado de los perfiles y de sus apoyos.

Asimismo, se justificará la adecuación del procedimiento para soportar los esfuerzos mecánicos y deformaciones que puedan derivarse de las acciones a que vaya a estar sometido el Sistema.

El modelo de cálculo empleado no tiene en consideración la posible aportación resistente de las viguetas del forjado.

Los perfiles MECANOVIGA, se supondrán biapoyados de inercia variable, considerando los tres tramos unidos rígidamente entre sí.

Se verifica en el estudio de la cartela, los esfuerzos de arrancamiento y corte de los tornillos de anclaje.

El fabricante suministrará las características geométricas y mecánicas de los perfiles utilizados.

Para su cálculo se seguirá la teoría general de resistencia de materiales considerando para ello y para las limitaciones de flecha la Normativa vigente reseñada en las Condiciones Generales de este Documento.

9. REFERENCIAS DE UTILIZACIÓN

Según indica el beneficiario del DIT, la fabricación e instalación del sistema MECANOVIGA PERFILES MVH Y MVV se viene realizando desde el año 1992 y hasta la fecha, la superficie total ejecutada asciende aproximadamente a 760 000 m^2.

El fabricante aporta como referencia las siguientes obras:

- Urb. La jirafa Playa San Juan Alicante. 880 m. 2012.
- Edificio Cardenal Benlloc Valencia. 1100 m. 2012.
- Colegio Sant Andreu, Badalona 650 m. 2013-2016.
- Edificio Miami Playa Tarragona 750 m. 2014.
- Edificio calle Lucà Barcelona. 3400 m. 2015.
- Colegio Calahorra La Rioja. 2760 m. 2016-2020.
- Hotel en Playa de Muro Mallorca. 4200 m. 2017.
- Parking Roger de Lluria Barcelona. 1200 m. 2018.
- Edificio correos Baracaldo. 610 m. 2019.
- Edificios Barrio Juan XXIII Alicante. 4600 m. 2019.
- Universidad de Sevilla 400 m. 2020.
- Parking Mercado Majadahonda. 800 m. 2021.

El IETcc ha realizado diversas visitas a algunas de las obras, así como una encuesta a los usuarios, todo ello con resultados satisfactorios.

10. ENSAYOS

10.1 Ensayo de identificación de los materiales

Las empresas suministradoras de los materiales o componentes han aportado, mediante certificado, los valores característicos de los mismos.

10.2 Ensayos de aptitud de empleo

10.2.1 *Ensayos de comportamiento mecánico del Sistema MVH*

En el Instituto Eduardo Torroja, se han realizado ensayos sobre cuatro viguetas reforzadas con el Sistema MECANOVIGA MVH (Expediente n.º 16 914).

Se trata de ensayar el sistema de refuerzo y reparación de forjados MECANOVIGA MVH, simulando las condiciones reales más desfavorables en que se suelen encontrar estos.

Sobre muros de ladrillo hueco doble de medio pie de espesor y 50 cm de anchura con una separación entre caras internas de 3,75 m, se apoyaron viguetas con las características que más adelante se detallan y que constituían el elemento a reforzar.

Para simular el peso de los forjados superiores, se disponían unos perfiles metálicos sobre la cara superior de los muretes de ladrillo y enrasados con las viguetas. Dichos perfiles se anclaban al suelo por medio de cables de acero.

Para los ensayos de flexión se dispusieron dos perfiles MVH-12 de MECANOVIGA, los cuales se colocaron como refuerzo de otras dos viguetas comerciales de hormigón armado, con una resistencia del hormigón de 25 N/mm^2, una armadura de tracción constituida por dos redondos de 6 mm de Ø y uno de 12 mm y como armadura de compresión un redondo de 8 mm de Ø. Para reducir la resistencia de estas viguetas se hicieron dos cortes en los tercios de la luz y por su cara inferior, de tal manera que los redondos de 6 mm quedaron completamente cortados y el de 12 se cortó en una profundidad de 8 mm.

Para los ensayos a cortante se dispusieron dos perfiles MVH-12 como refuerzo de dos viguetas, fabricadas en el Instituto con un hormigón, cuya resistencia era de 9,71 MPa, un redondo de 8 mm de Ø como armadura de compresión y uno de 4 mm, que se extendía a los 2/3 de la longitud total de la vigueta en su zona central, como armadura de tracción.

Se disponía de un equipo de aplicación de cargas compuesto por un gato y un dinamómetro.

Se dispusieron flexímetros bajo las viguetas para medir flechas en el centro del vano (F1 y F2) y en la proximidad de los apoyos a 10 cm de estos (F3 y F4).

Los puntos de carga sobre la vigueta, estaban colocadas a tercios de la luz en la vigueta ensayada

a flexión y a 50 cm de los apoyos de los extremos, en la vigueta ensayada a cortante.

Tanto en los ensayos de flexión como de cortante la carga se aplicó en escalones de 2 kN hasta llegar a 6 kN. En ese momento se descargó. Una vez estabilizada la flecha se reinició el proceso de carga, igualmente en escalones de 2 kN, que continuó hasta la rotura de la vigueta.

Resultados de los ensayos

La flecha que se da en los resultados de los ensayos, corresponde a la flecha en el momento de carga indicado menos la flecha residual, obtenida en la descarga de la primera fase del ensayo.

FLEXIÓN 1 (Perfil MVH- 12)

- Flecha en 15 kN: 5,12 mm.
- Carga de rotura: 61,39 kN.
- Tipo de rotura: Fallo del muro en la zona de anclaje.

FLEXIÓN 2 (Perfil MVH-12)

- Flecha en 15 kN: 4,33 mm.
- Carga de rotura: 78,94 kN.
- Tipo de rotura: Rotura del muro de apoyo.

CORTANTE 1 (Perfil MVH-12)

- Flecha en los apoyos en 15 kN: 2,18 y 2,04 mm.
- Carga de rotura: 36,48 kN.
- Tipo de rotura: Fallo por momento flector de uno de los apoyos.

CORTANTE 2 (Perfil MVH-12)

- Flecha en los apoyos en 15 kN: 2,34 y 2,50 mm.
- Carga de rotura: 52,66 kN.
- Tipo de rotura: Fallo por momento flector de uno de los apoyos.

10.2.2 *Ensayos de comportamiento mecánico del Sistema MVV*

En el Instituto de Ciencias de la Construcción Eduardo Torroja, se han realizado ensayos sobre cuatro viguetas reforzadas con el Sistema MECANOVIGA MVV (Expediente n.º 16 914-1).

La composición y disposición de los muros de apoyo y simulación del peso de los forjados superiores se realiza de manera idéntica que para el ensayo descrito en §10.2.1.

Para estos ensayos se utilizaron semiviguetas pretensadas de 20 cm de canto, 11 de ancho en la base y 6 en el alma, armadas con cuatro redondos de 5 mm de diámetro.

Una vez colocadas las viguetas sobre los muros y antes de colocar el refuerzo, se cortaron estas en su zona central y desde la cara inferior hasta una profundidad de unos 6 cm, quedando cortados los cuatro redondos.

Una de las vigas así cortadas se ensayó sin reforzar, obteniéndose que para una carga total aplicada de 5 kN aumentaba la deformación sin aumento de la carga, produciéndose la rotura posterior con dicha carga.

Bajo cuatro viguetas como las descritas, se dispusieron perfiles de refuerzo MECANOVIGA MVV, de 12 cm de canto. Para fijar los apoyos se utilizaron cuatro anclajes de tipo químico por cada uno de ellos.

Se disponía de un equipo de aplicación de cargas compuesto por un gato y un dinamómetro.

Los puntos de carga sobre la vigueta, estaban colocadas a tercios de la luz en las viguetas ensayadas a flexión y a 50 cm de los apoyos en las viguetas ensayadas a cortante.

Tanto en los ensayos de flexión como de cortante la carga se aplicó en escalones de 2 kN hasta llegar a 6 kN. En ese momento se descargó.

Una vez estabilizada la flecha se reinició el proceso de carga igualmente en escalones de 2 kN que continuó hasta la rotura del sistema ensayado.

La flecha que se da en los resultados de los ensayos, corresponde a la flecha en el momento de carga indicado, menos la flecha residual obtenida en la descarga de la primera fase del ensayo.

El valor de la carga de 15 kN para el que se da la flecha, correspondería a la carga total sin mayorar que actúa sobre una banda de forjado de 0,70 m, con una luz de vano de 3,75 m y una carga uniformemente repartida de 5,60 kN/m² (peso propio más sobrecargas).

A continuación, se extractan los valores más significativos de los ensayos realizados.

FLEXIÓN 1 (Perfil MVV- 12)

- Flecha en 15 kN: 2,49 mm.
- Carga de rotura: 62,08 kN.
- Tipo de rotura: Fallo del muro de apoyo.

FLEXIÓN 2 (Perfil MVV- 12)

- Flecha en 15 kN: 2,16 mm.
- Carga de rotura: 70,80 kN.
- Tipo de rotura: Fallo del muro de apoyo.

CORTANTE 1 (Perfil MVV- 12)

- Flecha en los apoyos en 15 kN: 0,31 y 0,32 mm.
- Carga de rotura: 85,81 kN.
- Tipo de rotura: No se produjo.

CORTANTE 2 (Perfil MVV- 12)

- Flecha en los apoyos en 15 kN: 0,26 y 0,27 mm.
- Carga de rotura: 78,45 kN.
- Tipo de rotura: No se produjo.

En ninguno de los cuatro ensayos se observó, en el momento de la rotura, efecto local (abollamiento, aplastamiento de ala, etc.) ni en los perfiles, ni en las conexiones entre los mismos. Los apoyos no mostraban deformaciones apreciables.

10.2.3 *Ensayos de comportamiento mecánico del Sistema MVV en forjados de viguetas de madera.*

En el Instituto de Ciencias de la Construcción Eduardo Torroja, se han realizado ensayos sobre dos viguetas reforzadas con el Sistema MECANOVIGA MVV (Expediente n.º 20 033-I).

Se trata de ensayar el sistema MECANOVIGA simulando la reparación de un forjado de viguetas de madera en mal estado.

En el laboratorio se construyeron dos bandas de forjado, constituidos, por una viga de madera de 19 cm de canto con cortes de 14 cm de profundidad cada 45 cm para simular una vigueta que ha perdido gran parte de su capacidad portante a flexión, más tablero de rasilla machihembrada y, sobre este, capa de compresión de hormigón de 3 cm de espesor, 60 cm de ancho y 4,0 m de largo.

Se ensayaron los dos forjados a flexión. La luz del ensayo es de 400 cm, entre caras interiores de los muretes de apoyo. La carga se aplica a tercios de la luz. En el punto medio de la luz de la viga se colocó un captador de desplazamiento que medía la flecha de forma continua durante todo el ensayo.

Resultados de los ensayos

FLEXIÓN 1 (Perfil MVV- 12)

- Flecha máxima: 61,45 mm
- Carga de rotura: 49,32 kN
- Tipo de rotura: Rotura por flexión

FLEXIÓN 2 (Perfil MVV- 12)

- Flecha máxima: 45,90 mm
- Carga de rotura: 46,07 kN
- Tipo de rotura: Rotura por flexión

10.2.4 *Ensayos de comportamiento mecánico del Sistema MVV en forjados de viguetas de madera, utilizando mortero aligerado*

Se trata de ensayar el sistema MECANOVIGA simulando la reparación de un forjado de viguetas de madera en mal estado, utilizando un mortero de retacado aligerado con la siguiente dosificación: 1 saco de 25 kg de cemento Portland CEM II/B-L 32,5, 15 litros de agua y 250 mL de aditivo espumante HORCEL.

La disposición del ensayo (Informe de ensayo N.º 22 077-I) es igual a la del ensayo descrito en §10.2.3, excepto por el tipo de mortero de retacado empleado.

En el laboratorio se construyeron dos bandas de forjado, constituidos, por una viga de madera de 19 cm de canto con cortes de 14 cm de profundidad cada 45 cm para simular una vigueta que ha perdido gran parte de su capacidad portante a flexión, más tablero de rasilla machihembrada y, sobre este, capa de compresión de hormigón de 3 cm de espesor, 60 cm de ancho y 4,0 m de largo.

Se ensayaron los dos forjados a flexión. La carga se aplica a tercios de la luz. En el punto medio de la luz de la viga se colocó un captador de desplazamiento que medía la flecha de forma continua durante todo el ensayo.

Resultados de los ensayos

FLEXIÓN 1 (Perfil MVV- 12)

- Flecha máxima: 77,15 mm
- Carga de rotura: 35,15 kN
- Tipo de rotura: Rotura por flexión

FLEXIÓN 2 (Perfil MVV- 12)

- Flecha máxima: 74,10 mm
- Carga de rotura: 37,94 kN
- Tipo de rotura: Rotura por flexión

11. EVALUACIÓN DE LA APTITUD DE EMPLEO

El Sistema, tal y como se considera en este Documento, es apto para el fin de reparación de forjados al que se destina, teniendo en consideración las matizaciones y comentarios que a continuación se exponen:

El Sistema MECANOVIGA, al tener los perfiles de chapa utilizados una constitución telescópica y un reducido peso, permite un fácil y cómodo transporte, manipulación y montaje del mismo.

Si bien el sistema es un sistema de reparación de forjados, no debe olvidarse que el forjado forma parte de una organización estructural más amplia, la del edificio, debiéndose comprobar la capacidad global de la misma, la adecuación del resto de elementos que deben trasmitir las cargas hasta la cimentación y la incidencia del sistema sobre los mismos.

El sistema supone un incremento de las cargas gravitatorias sobre los elementos estructurales verticales y en último término sobre cimentación, debiéndose comprobar, en cada caso, la capacidad de los mismos al citado incremento de cargas, así como el nivel de tensiones en el terreno.

El modelo de cálculo propuesto, suponiendo los perfiles MECANOVIGA biapoyados, considerando los tres tramos unidos rígidamente entre sí, sin tener en consideración la posible aportación resistente de las viguetas existentes del forjado y verificando en el estudio de la cartela los esfuerzos de arrancamiento y corte de los tornillos de anclaje, es coherente con el comportamiento del Sistema, observado en los diferentes ensayos realizados.

El modelo permite evaluar adecuadamente las deformaciones, y estas deberán cumplir las limitaciones establecidas por las normas que le sean de aplicación en cada caso particular.

El Sistema no proporciona la recuperación de las deformaciones existentes en el forjado a reparar. El proyectista deberá considerar que las deformaciones y flecha que produzcan las cargas y sobrecargas del sistema, se sumarán a las ya existentes en el elemento a reparar.

En el caso de que el forjado sea de bovedillas, para la aplicación del tipo de perfiles MVV, se ha de

garantizar que la losa de compresión de hormigón transmita las cargas a las viguetas adyacentes. En caso de duda, es necesario utilizar otros perfiles que no afecten a las bovedillas.

Deberá verificarse en el cálculo, el esfuerzo de arrancamiento de los tornillos de anclaje de las cartelas de apoyo, recabando información sobre la capacidad resistente de los materiales existentes a los que se conectarán las cartelas de apoyo.

11.1 **Cumplimiento de la reglamentación nacional**

11.1.1 *DB – SE Seguridad Estructural*

La presente evaluación técnica y los ensayos realizados, han permitido comprobar que el modelo de cálculo propuesto es coherente con el comportamiento del Sistema, según se describen en el punto 8.

El proyecto técnico deberá contar con su correspondiente anejo de cálculo de estructuras, donde se especifiquen los criterios de cálculo adoptados, que deberán ser conformes a lo establecido en el presente documento y justificar el cumplimiento de los requisitos básicos de resistencia y estabilidad (SE 1) y de aptitud al servicio (SE 2) del CTE.

El Sistema supone un cierto incremento de las cargas verticales sobre los elementos estructurales verticales y en último término sobre la cimentación. Por ello, se deberá comprobar en cada caso, la capacidad de los mismos al citado incremento de cargas, así como el nivel de tensiones en el terreno.

11.1.2 *DB – SI Seguridad en caso de Incendio*

Los elementos del sistema, incluyendo los anclajes, deberán quedar convenientemente protegidos frente a la acción del fuego, de manera que se cumpla la exigencia básica de Resistencia al fuego de la estructura (SI 6) en función de las características concretas del edificio, según se recoge en al CTE-DB-SI.

11.1.3 *DB – SUA Seguridad de utilización y accesibilidad*

No procede.

11.1.4 *DB – HS Salubridad*

Los componentes del sistema, según declara el fabricante del mismo, no contienen ni liberan sustancias peligrosas de acuerdo a la legislación nacional y europea.

11.1.5 *DB – HE Ahorro de energía*

No procede

11.1.6 *DB – HR Protección frente al ruido*

No procede

11.2 **Utilización del producto. Puesta en obra y limitaciones de uso**

11.2.1 *Puesta en obra*

En la puesta en obra deberá tenerse especial cuidado en:

- Verificar las dimensiones de los perfiles.
- La ejecución de los anclajes, teniendo en cuenta la resistencia del soporte, su geometría y composición (armaduras, etc).
- Par de apriete de los tornillos, con comprobación del par obtenido.
- La elaboración del mortero respetando las dosificaciones y tiempos de amasado, garantizando una resistencia a compresión adecuada para la trasmisión completa de cargas
- La aplicación del mortero de relleno entre el forjado existente y el perfil MECANOVIGA, comprobándose que colmata uniformemente la totalidad del espacio comprendido entre ambos, ya que del mismo depende que el perfil entre en carga.

11.2.2 *Limitaciones de uso*

La presente evaluación técnica cubre únicamente las aplicaciones del sistema recogidas en este documento.

11.3 **Gestión de residuos**

Se seguirán las especificaciones del Real Decreto 105/2008 por el que se regula la Producción y Gestión de los Residuos de Construcción y Demolición, así como las reglamentaciones autonómicas que sean de aplicación. Para ello, MECANOVIGA, S.L. o el instalador reconocido se adherirá al Plan de Gestión de Residuos del contratista principal.

11.4 **Condiciones de seguimiento**

El marcado CE para las estructuras de acero y aluminio requiere un sistema de Evaluación y Verificación de la Constancia de las Prestaciones 2+.

Para la concesión y validez del presente DITplus el fabricante deberá mantener en vigor el marcado CE del producto y someterse a supervisiones del control de producción, con un mínimo de visitas anuales a realizar por el IETcc o Laboratorio reconocido por este.

12. CONCLUSIONES

Considerando:

- que en el proceso de fabricación se realiza un control de calidad que comprende un sistema de autocontrol por el cual el fabricante comprueba la idoneidad de las materias primas, proceso de fabricación y producto final;
- que el proceso de fabricación y puesta en obra está suficientemente contrastado por la práctica;
- los resultados obtenidos en los ensayos y las visitas a obras realizadas;

se estima favorablemente, con las observaciones de la Comisión de Expertos de este DIT, la idoneidad de empleo del Sistema propuesto por el fabricante.

13. OBSERVACIONES DE LA COMISIÓN DE EXPERTOS[4]

Las principales observaciones de la Comisión de Expertos[5], en las diversas sesiones fueron las siguientes:

- De acuerdo con las Condiciones Generales establecidas, la validez de este DIT está condicionada a la realización de un seguimiento anual. Este Documento deberá, por tanto, ir acompañado del certificado de seguimiento realizado por el IETcc.
- Sería recomendable que, dentro del plan de mantenimiento de los edificios, se incluyera la revisión periódica de estas reparaciones a fin de valorar el comportamiento en el tiempo del Sistema.
- Se recuerda la obligación de cumplimiento de la Norma básica de protección contra incendios y con ello la necesidad de proceder a proteger la estructura contra la acción del fuego, extendiendo esta precaución a los anclajes.
- Se debe asegurar antes de la actuación con el sistema de refuerzo evaluado, que las causas que originaron la degradación de los forjados existentes (humedades, pérdidas de las instalaciones de saneamiento o abastecimiento de agua, etc.) han sido corregidas.
- La evaluación realizada sobre el Sistema no ha contemplado las soluciones particulares de voladizos, brochales, etc.; las cuales deberán, en cada caso, ser analizadas, teniendo en cuenta las posibilidades del Sistema por la Dirección facultativa de la obra.
- Se recomienda realizar un estudio detallado de las deformaciones, verificándose posteriormente en obra las dimensiones de los perfiles, el par de apriete de los tornillos y el volumen, ejecución y aplicación del mortero de relleno lo más uniformemente posible.
- En la utilización del mortero se deben seguir escrupulosamente las indicaciones del fabricante, ya que el comportamiento de los mismos depende, de forma importante, de su correcta aplicación.
- Se recomienda una distancia entre vigueta y perfil superior a 2 cm, para conseguir una distribución uniforme de la carga.
- Se insiste en la importancia de recabar información sobre la tipología del soporte y las características de los materiales existentes a los que se conectarán las cartelas de apoyo. También deberá disponerse de información sobre la geometría en los apoyos ya que las distancias a borde y entre pernos pueden limitar la capacidad resistente de las placas de anclaje.
- En la ejecución de los anclajes en elementos de hormigón armado se deberá prestar especial atención a que los taladros no dañen las armaduras existentes.
- Se subraya la importancia de proteger convenientemente los elementos del sistema frente al fuego, prestando atención a la temperatura de transición vítrea los anclajes químicos empleados para fijar las cartelas de apoyo.
- Se recomienda que una copia del presente DIT se incorpore al Libro del Edificio o documento equivalente.

[4] La Comisión de Expertos de acuerdo con el Reglamento de concesión del DIT (O.M. de 23/12/1988), tiene como función, asesorar sobre el plan de ensayos y el procedimiento a seguir - para la evaluación técnica propuestos por el IETcc.

Los comentarios y observaciones realizadas por los miembros de la Comisión, no suponen en sí mismos aval técnico o recomendación de uso preferente del sistema evaluado.

La responsabilidad de la Comisión de Expertos no alcanza los siguientes aspectos:

a) Propiedad intelectual o derechos de patente del producto o sistema.
b) Derechos de comercialización del producto o sistema.
c) Obras ejecutadas o en ejecución en las cuales el producto o sistema se haya instalado, utilizado o mantenido, ni tampoco sobre su diseño, métodos de construcción ni capacitación de operarios intervinientes.

[5] La Comisión de Expertos estuvo integrada por representantes de los siguientes Organismos y Entidades:

- Instituto Técnico de Materiales de Construcción (INTEMAC).
- Consejo General de la Arquitectura Técnica de España.
- Laboratorio de Ingenieros del Ejército.
- Universidad Politécnica de Madrid (UPM).
- FCC.
- FERROVIAL.
- ACCIONA.
- ASECE.
- AENOR.
- CPV.
- DRAGADOS.
- EUROCONSULT.
- SGS.
- Gravity Engineering.
- M.º de Defensa - Unidad de Obras, Instalaciones y Mantenimiento (MINISDEF – UOIM)
- Instituto de Ciencias de la Construcción Eduardo Torroja (IETcc).

14. INFORMACIÓN GRÁFICA

NOTA: Los detalles constructivos recogidos en las figuras que siguen son soluciones técnicas simplificadas.

Figura 1. Esquema de montaje de viga MVH

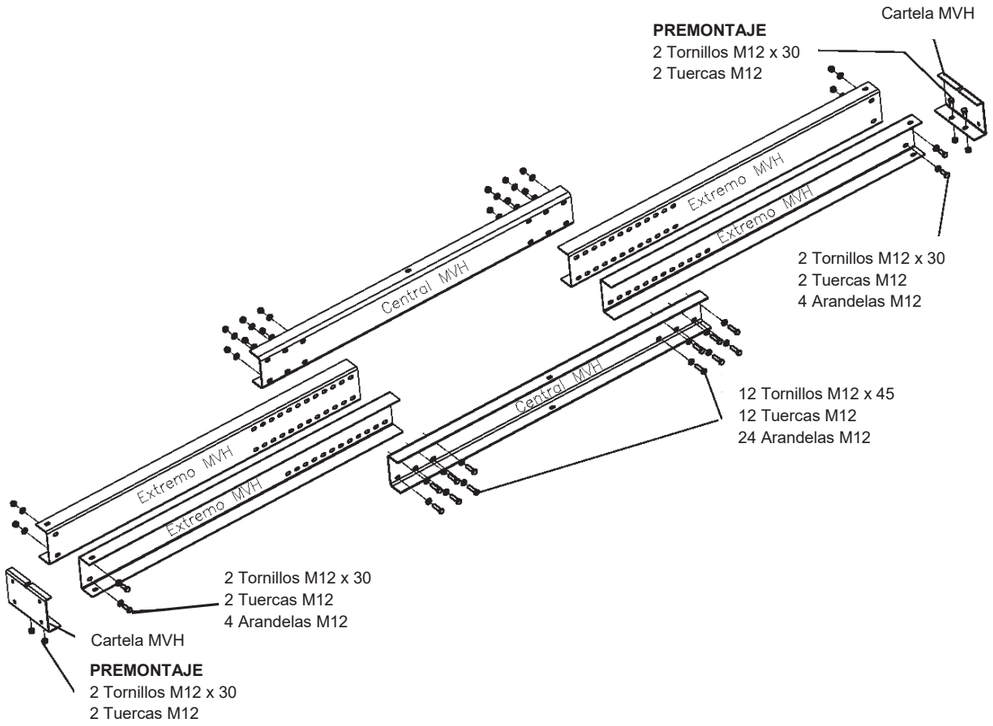

Figura 2. Esquema de montaje de viga tipo MVV

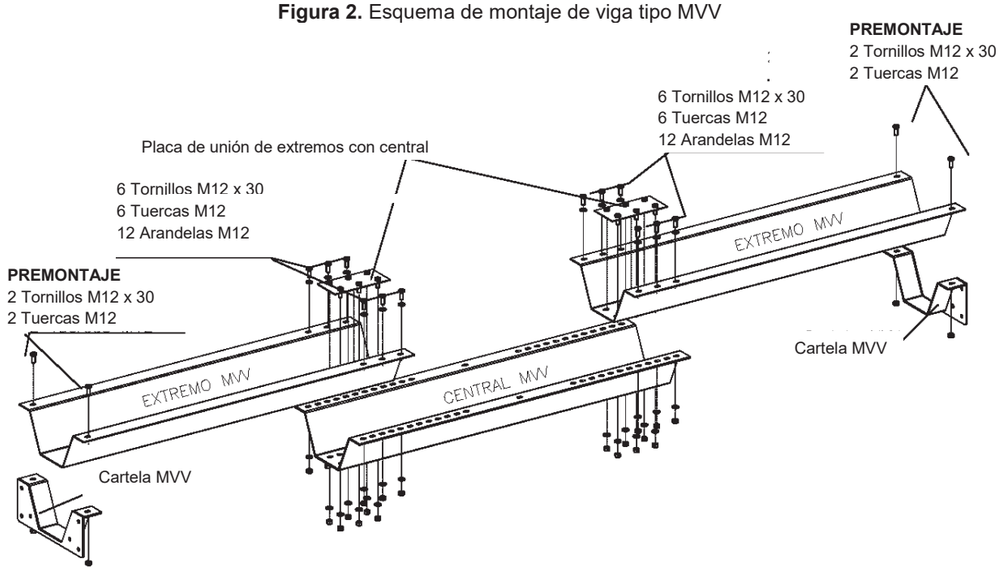

Figura 3. Cartela MVH12, MVH16, MVH20

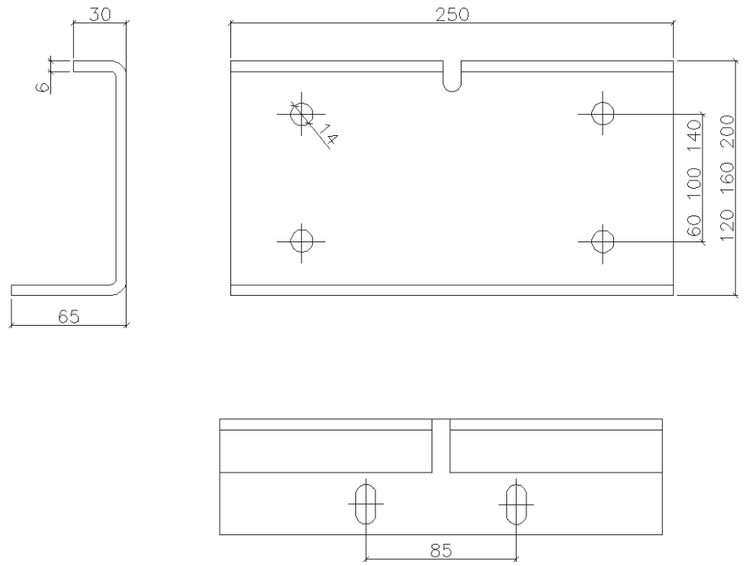

Figura 4. Cartela MVV12, MVV16, MVV20

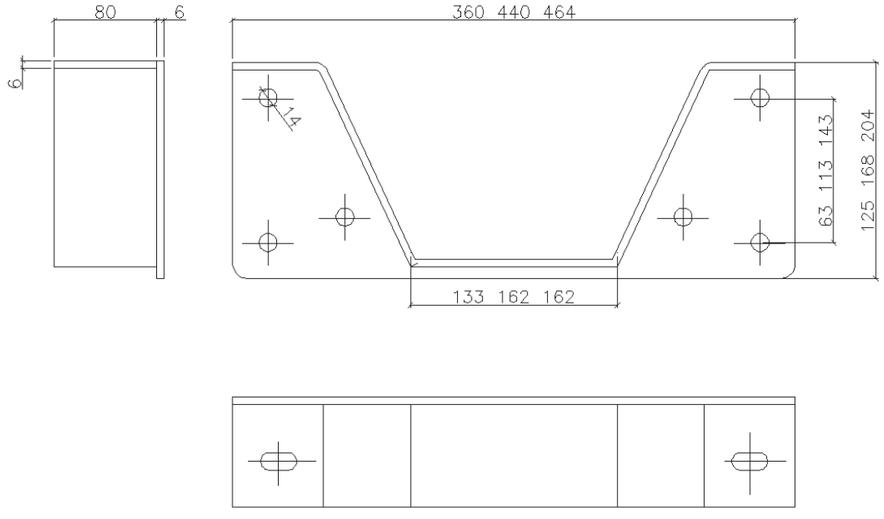

Figura 5. Soluciones sistema MVH

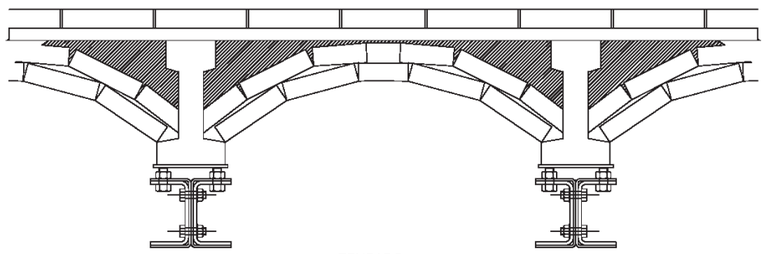

TENSADO

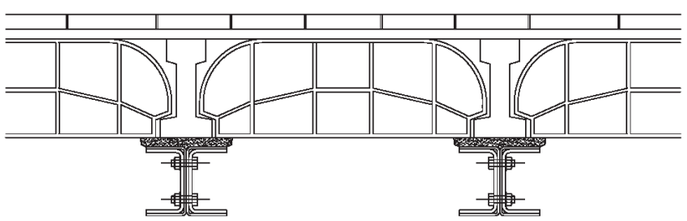

FORJADO CON BOVEDILLA Y VIGUETAS DE HORMIGÓN

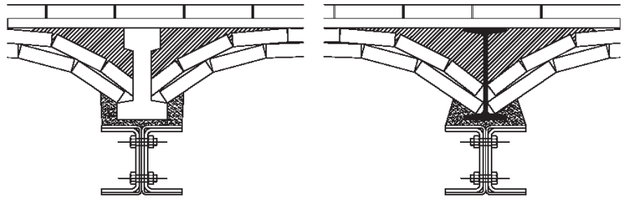

FORJADO CON REVOLTÓN CERÁMICO Y VIGUETAS DE HORMIGÓN / METÁLICAS

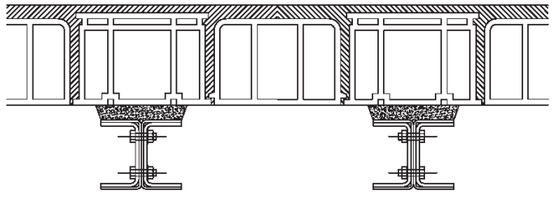

FORJADO CERÁMICO



FORJADO CERÁMICO SOLUCIÓN MVH CON TRAVESAÑOS

Figura 6. Soluciones sistema MVV

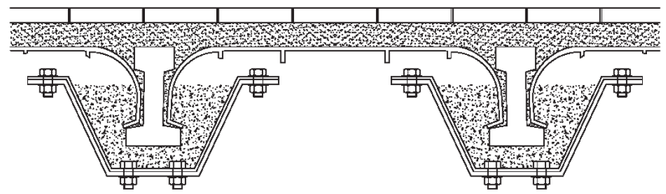

FORJADO CON BOVEDILLA Y VIGUETAS DE HORMIGÓN

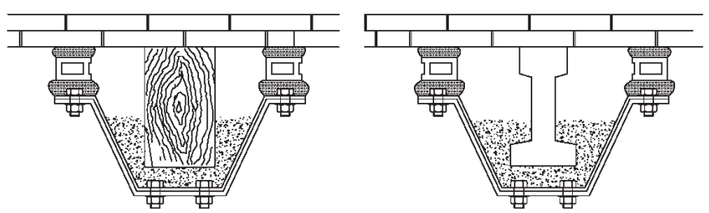

FORJADO CON TABLERO CERÁMICO Y VIGAS DE MADERA / HORMIGÓN

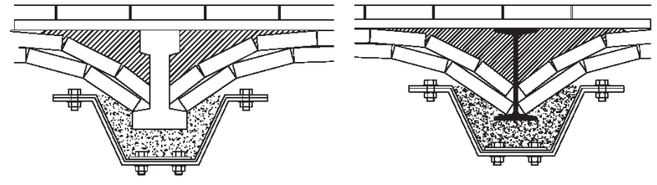

FORJADO CON REVOLTÓN CERÁMICO Y VIGUETAS DE HORMIGÓN / METÁLICAS

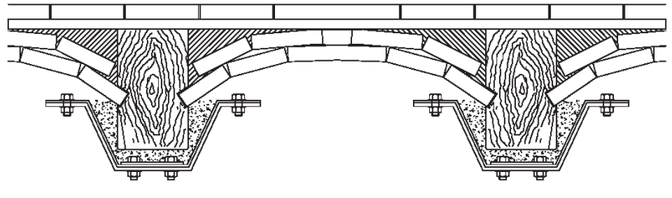

FORJADO CON REVOLTÓN CERÁMICO Y VIGUETAS DE MADERA

Figura 7. Reparación de voladizos dando continuidad a la vigueta en voladizo

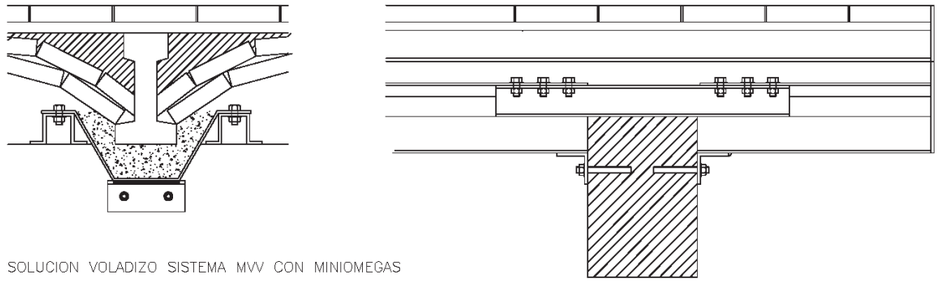

SOLUCION VOLADIZO SISTEMA MVV CON MINIOMEGAS

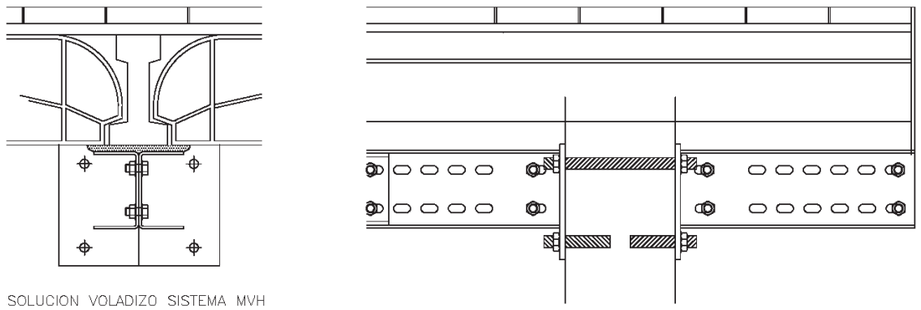

SOLUCION VOLADIZO SISTEMA MVH

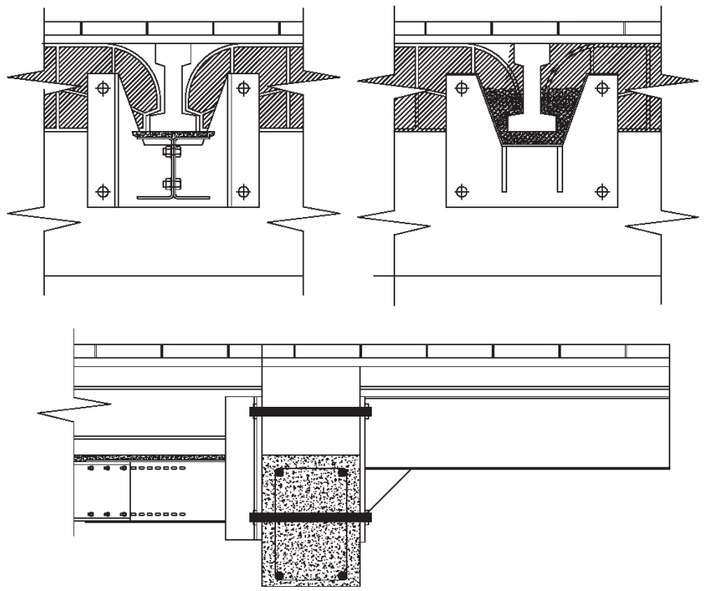

SOLUCION VOLADIZO SISTEMA MIXTO MVH INTERIOR Y MVV EN VOLADIZO

DOCUMENT 2: PLÀNOLS

II. DOCUMENTACIÓ GRÀFICA

IN. ÍNDEX DE LA DOCUMENTACIÓ GRÀFICA

P00	**LOCALITZACIÓ**	
	P00.1 Situació	1/4000
	P00.2 Emplaçament	1/2000
P01	**ESTAT ACTUAL**	
	P01.0 Aviari. Planta baixa. Distribució	1/200
	P01.1 Aviari. Planta baixa. Zona 1. Cotes i superfícies	1/100
	P01.2 Aviari. Planta baixa. Zona 2. Cotes i superfícies	1/100
	P01.3 Aviari. Planta baixa. Zona 3. Cotes i superfícies	1/100
P02	**ESTAT ACTUAL - FOTOGRAFIES**	
	P02.1 Aviari. Planta baixa – Vitrina expo. AV1- Fotografies 1	S/E
	P02.2 Aviari. Planta baixa interior. Fotografies 2	S/E
	P02.3 Aviari. Planta baixa exterior. Fotografies 3	S/E
	P02.4 Aviari. Planta baixa interior. Fotografies 4	S/E
P03	**ESTAT ACTUAL - ENDERROCS**	
	P03.0 Aviari. Planta baixa. Enderrocs	1/200
	P03.1 Aviari. Planta baixa. Zona 1. Enderrocs	1/100
	P03.2 Aviari. Planta baixa. Zona 2. Enderrocs	1/100
	P03.3 Aviari. Planta baixa. Zona 3. Enderrocs	1/50
P04	**PROPOSTA - OBRA NOVA**	
	P04.0 Aviari. Planta baixa. Obra nova	1/200
	P04.1 Aviari. Planta baixa. Zona 1. Obra nova	1/100
	P04.2 Aviari. Planta baixa. Zona 2. Obra nova	1/100
	P04.3 Aviari. Planta baixa. Zona 3. Obra nova	1/50
P05	**PROPOSTA**	
	P05.0 Aviari. Planta baixa. Distribució	1/200
	P05.1 Aviari. Planta baixa. Zona 1. Cotes i superfícies	1/100
	P05.2 Aviari. Planta baixa. Zona 2. Cotes i superfícies	1/100
	P05.3 Aviari. Planta baixa. Zona 3. Cotes i superfícies	1/100
	P05.4 Aviari. Planta baixa. Zona 3. Servei mèdic-Mobiliari	1/50
	P05.5 Aviari. Seccions 1	1/100
	P05.6 Aviari. Seccions 2	1/100
P06	**PROPOSTA - ACABATS**	
	P06.1 Aviari. Planta baixa. Zona 1. Acabats	1/100
	P06.2 Aviari. Planta baixa. Zona 2. Acabats	1/100
	P06.3 Aviari. Planta baixa. Zona 3. Acabats	1/50
P07	**PROPOSTA - FUSTERIES**	
	P07.1 Aviari. Planta baixa. Fusteries exteriors	1/50
	P07.2 Aviari. Planta baixa. Fusteries interiors	1/50
P08	**PROPOSTA - FUSTERIES**	
	P08.1 Aviari. Planta baixa. Zona 3. Sanejament	1/50
	P08.2 Aviari. Planta baixa. Zona 3. Fontaneria	1/50
	P08.3 Aviari. Planta baixa. Zona 3. Electricitat-il·luminació	1/50
	P08.4 Aviari. Planta baixa. Zona 3. Calefacció-Climatització-Ventilació	1/50
P09	**PROPOSTA – INSTAL·LACIONS**	
	P09.1 Proposta de actuació. Superposició amb possible arqueologia	1/1000
	P09.2 Proposta de actuació. Superposició amb possible arqueologia	1/300
P10	**PROPOSTA - ESTRUCTURA**	
	P010.0 Estructura. Sostre planta baixa. Reparació estructural	1/100

P00_LOCALITZACIÓ



BSM Barcelona

Projecte

PROJECTE EXECUTIU
DE REFORMA PUNTUAL
DE L'EDIFICI AVIARI
AL ZOO DE BARCELONA.

ZOO Barcelona

Tècnic responsable

OSCAR FRAGO VALLECILLOS
ARQUITECTE
Nº COL·LEGIAT: 33456

Plànol

SITUACIÓ

Escala

1/4000

Data

Octubre 2025

CODI
ESTUDI
D'ARQUITECTURA

Rocafort 188, 5è-3a
08029 Barcelona
T.F. 93 436 73 28
codi@codistudio.com
www.codistudio.com

P00.1

C/ DE WELLINGTON

PARC DE LA CIUTADELLA

PLAÇA JOAN FIVELLER

PASSEIG DELS TIL·LERS

RONDA LITORAL

JOCS

JOCS ADAPTATS

N JOCS

PV

COL·LEGI D'EDUCACIÓ INFANTIL I PRIMÀRIA PARC DE LA CIUTADELLA INSTITUT D'EDUCACIÓ SECUNDÀRIA

ÀREA AMB CONTROL D'ACCÉS

BSM Barcelona	Projecte PROJECTE EXECUTIU DE REFORMA PUNTUAL DE L'EDIFICI AVIARI AL ZOO DE BARCELONA.	ZOO Barcelona	Tècnic responsable OSCAR FRAGO VALLECILLOS ARQUITECTE Nº COL·LEGIAT: 33456	Plànol EMPLAÇAMENT	Escala 1/2000 Data Octubre 2025

CODI
ESTUDI D'ARQUITECTURA
Rocafort 188, 5è-3a
08029 Barcelona
T.F. 93 436 73 28
codi@codistudio.com
www.codistudio.com

P00.2

P01_ ESTAT ACTUAL

01 PLANTA BAIXA-DISTRIBUCIÓ
ESCALA: 1/200

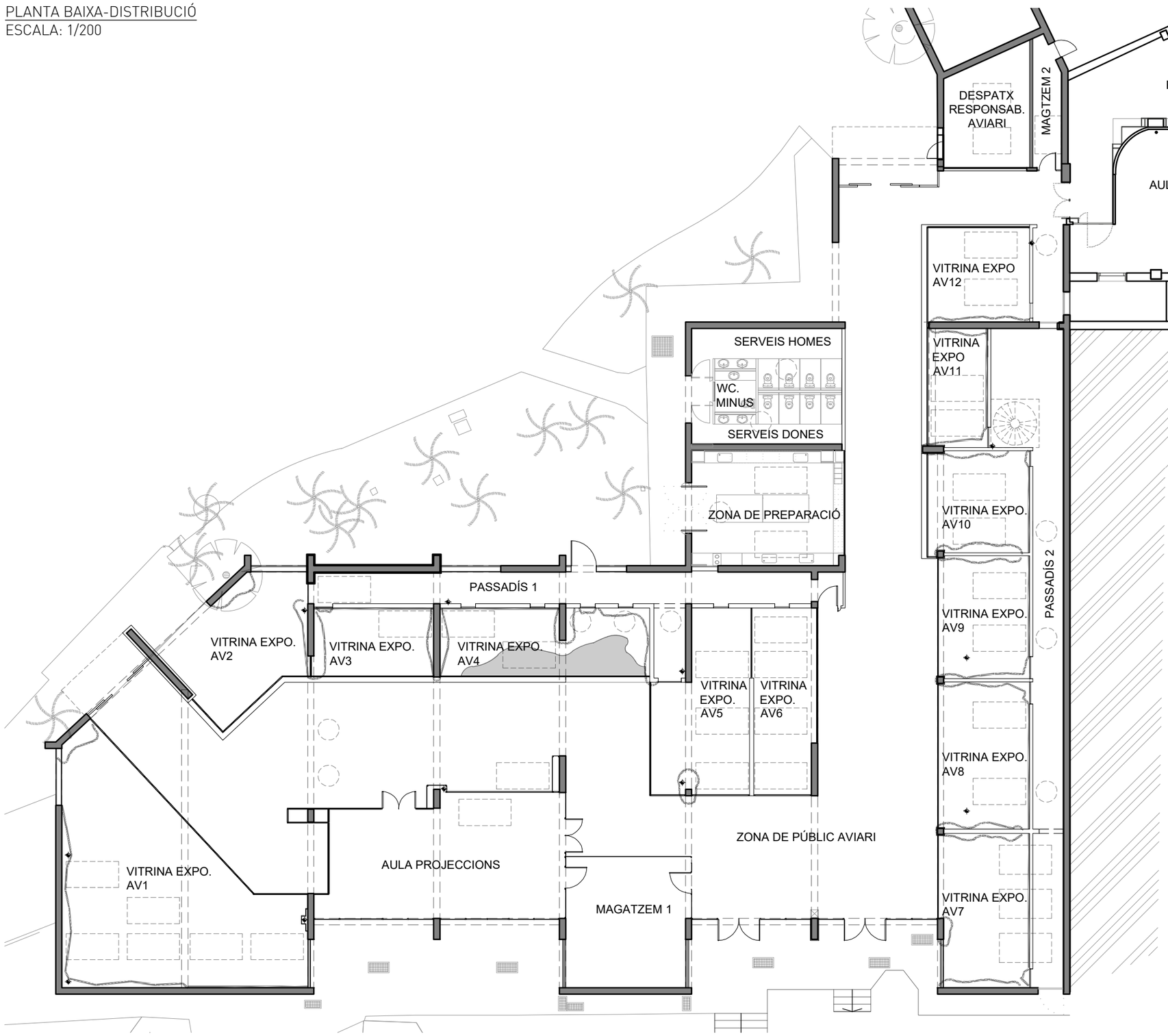

SUPERFÍCIES ÚTILS		
Ref.	ESPAI	SUPERFÍCIE (m²)
PLANTA BAIXA		
	VITRINES	
1	VITRINA EXPO.-AV1	94.80m²
2	VITRINA EXPO.-AV2	33.03m²
3	VITRINA EXPO.-AV3	18.64m²
4	VITRINA EXPO.-AV4	32.04m²
5	VITRINA EXPO.-AV5	35.16m²
6	VITRINA EXPO.-AV6	26.34m²
7	VITRINA EXPO.-AV7	31.12m²
8	VITRINA EXPO.-AV8	30.49m²
9	VITRINA EXPO.-AV9	25.37m²
10	VITRINA EXPO.-AV10	23.44m²
11	VITRINA EXPO.-AV11	16.07m²
12	VITRINA EXPO.-AV12	21.83m²
	ALTRES ESPAIS	
13	ZONA DE PÚBLIC AVIARI	384.96m²
14	AULA PROJECCIONS	63.96m²
15	MAGATZEM 1	36.07m²
16	ZONA DE PREPARACIÓ	39.75m²
17	SERVEIS	39.32m²
18	DESPATX RESPONSABLES AVIARI	21.33m²
19	MAGATZEM 2	7.84m²
20	PASSADÍS 1	42.78m²
21	PASSADÍS 2	63.69m²
	Total PB (interior) :	1088.04m²

BSM Barcelona

Projecte
PROJECTE EXECUTIU
DE REFORMA PUNTUAL
DE L'EDIFICI AVIARI
AL ZOO DE BARCELONA.

ZOO Barcelona

Tècnic responsable
OSCAR FRAGO VALLECILLOS
ARQUITECTE
Nº COL·LEGIAT: 33456

Plànol
ESTAT ACTUAL - AVIARI
PLANTA BAIXA
DISTRIBUCIÓ

Escala
1/200

Data
Octubre 2025

CODI
ESTUDI D'ARQUITECTURA
Rocafort 188, 5è-3a
08029 Barcelona
T.F. 93 436 73 28
codi@codistudio.com
www.codistudio.com

P01.0

01 PLANTA BAIXA-ZONA 1
ESCALA: 1/100

ATENCIÓ:
Totes les dimensions que es mostren s'han de confirmar en obra abans de realitzar els treballs.

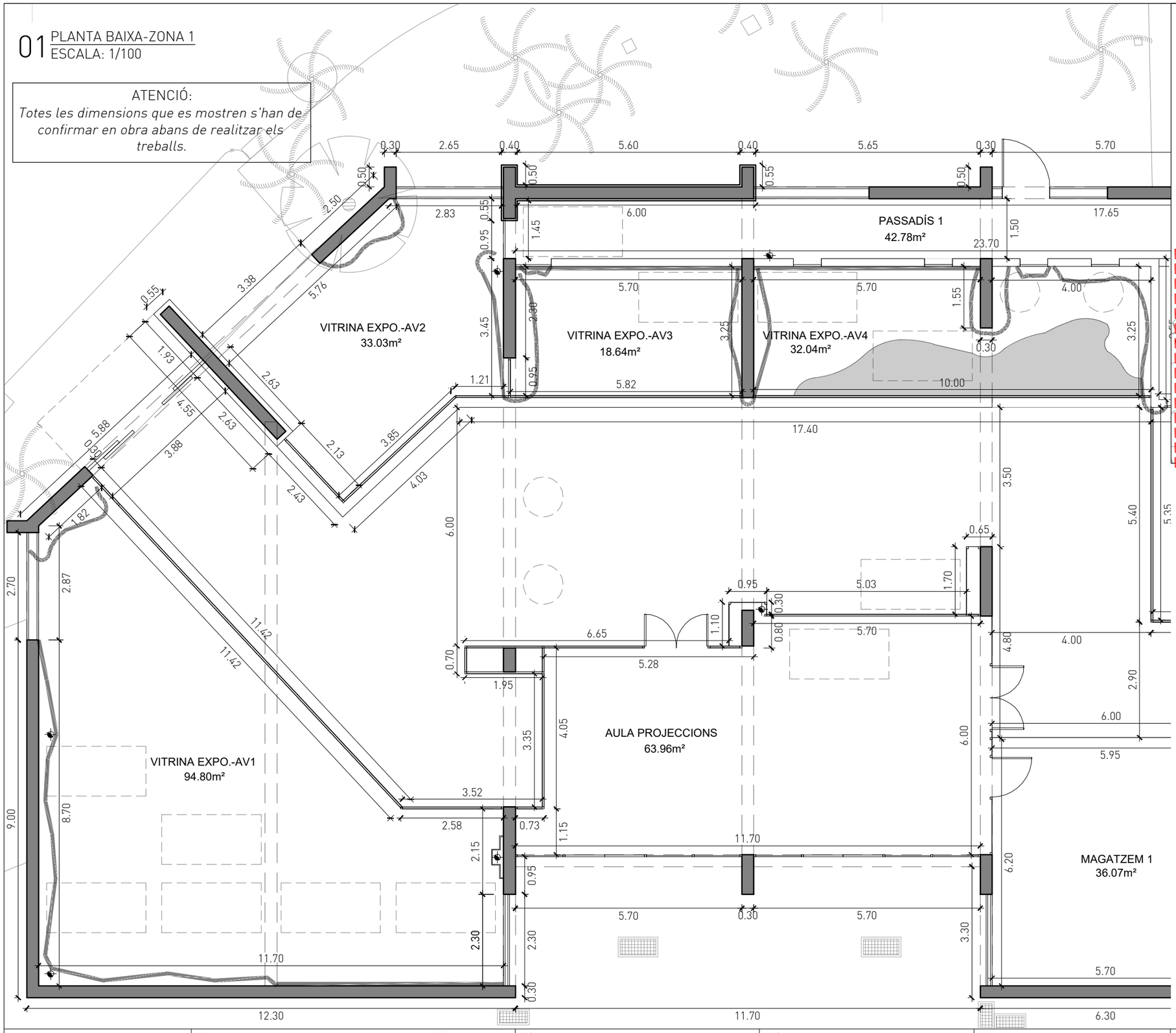

02 LOCALITZADOR
ESCALA: 1/500

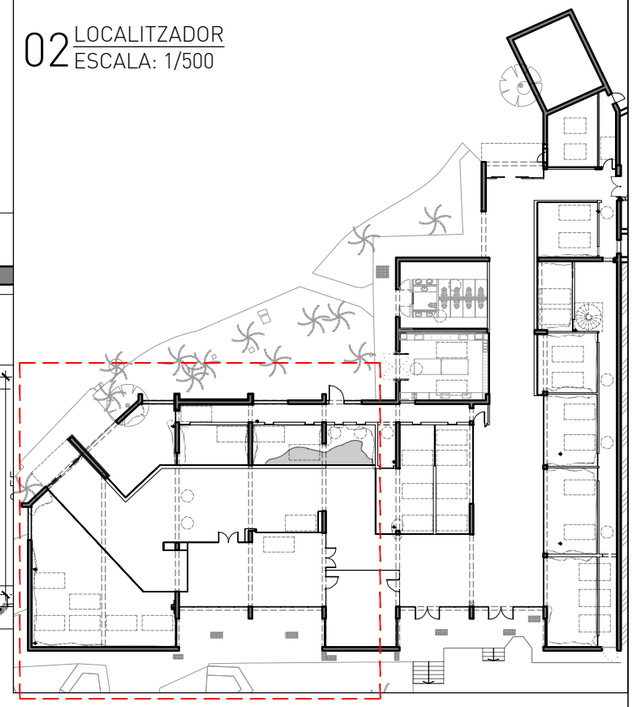

ZONA 1

SUPERFÍCIES ÚTILS

Ref.	ESPAI	SUPERFÍCIE (m²)
PLANTA BAIXA		
	VITRINES	
1	VITRINA EXPO.-AV1	94.80m²
2	VITRINA EXPO.-AV2	33.03m²
3	VITRINA EXPO.-AV3	18.64m²
4	VITRINA EXPO.-AV4	32.04m²
5	VITRINA EXPO.-AV5	35.16m²
6	VITRINA EXPO.-AV6	26.34m²
7	VITRINA EXPO.-AV7	31.12m²
8	VITRINA EXPO.-AV8	30.49m²
9	VITRINA EXPO.-AV9	25.37m²
10	VITRINA EXPO.-AV10	23.44m²
11	VITRINA EXPO.-AV11	16.07m²
12	VITRINA EXPO.-AV12	21.83m²
	ALTRES ESPAIS	
13	ZONA DE PÚBLIC AVIARI	384.96m²
14	AULA PROJECCIONS	63.96m²
15	MAGATZEM 1	36.07m²
16	ZONA DE PREPARACIÓ	39.75m²
17	SERVEIS	39.32m²
18	DESPATX RESPONSABLES AVIARI	21.33m²
19	MAGATZEM 2	7.84m²
20	PASSADÍS 1	42.78m²
21	PASSADÍS 2	63.69m²
	Total PB (interior) :	1088.04m²

BSM Barcelona

Projecte
PROJECTE EXECUTIU
DE REFORMA PUNTUAL
DE L'EDIFICI AVIARI
AL ZOO DE BARCELONA.

ZOO Barcelona

Tècnic responsable
OSCAR FRAGO VALLECILLOS
ARQUITECTE
Nº COL·LEGIAT: 33456

Plànol
ESTAT ACTUAL - AVIARI
PLANTA BAIXA-ZONA 1
COTES I SUPERFÍCIES

Escala
1/100

Data
Octubre 2025

CODI
ESTUDI D'ARQUITECTURA
Rocafort 188, 5è-3a
08029 Barcelona
T.F. 93 436 73 28
codi@codistudio.com
www.codistudio.com

P01.1

ATENCIÓ: *Totes les dimensions que es mostren s'han de confirmar en obra abans de realitzar els treballs.*

01 PLANTA BAIXA-ZONA 2
ESCALA: 1/100

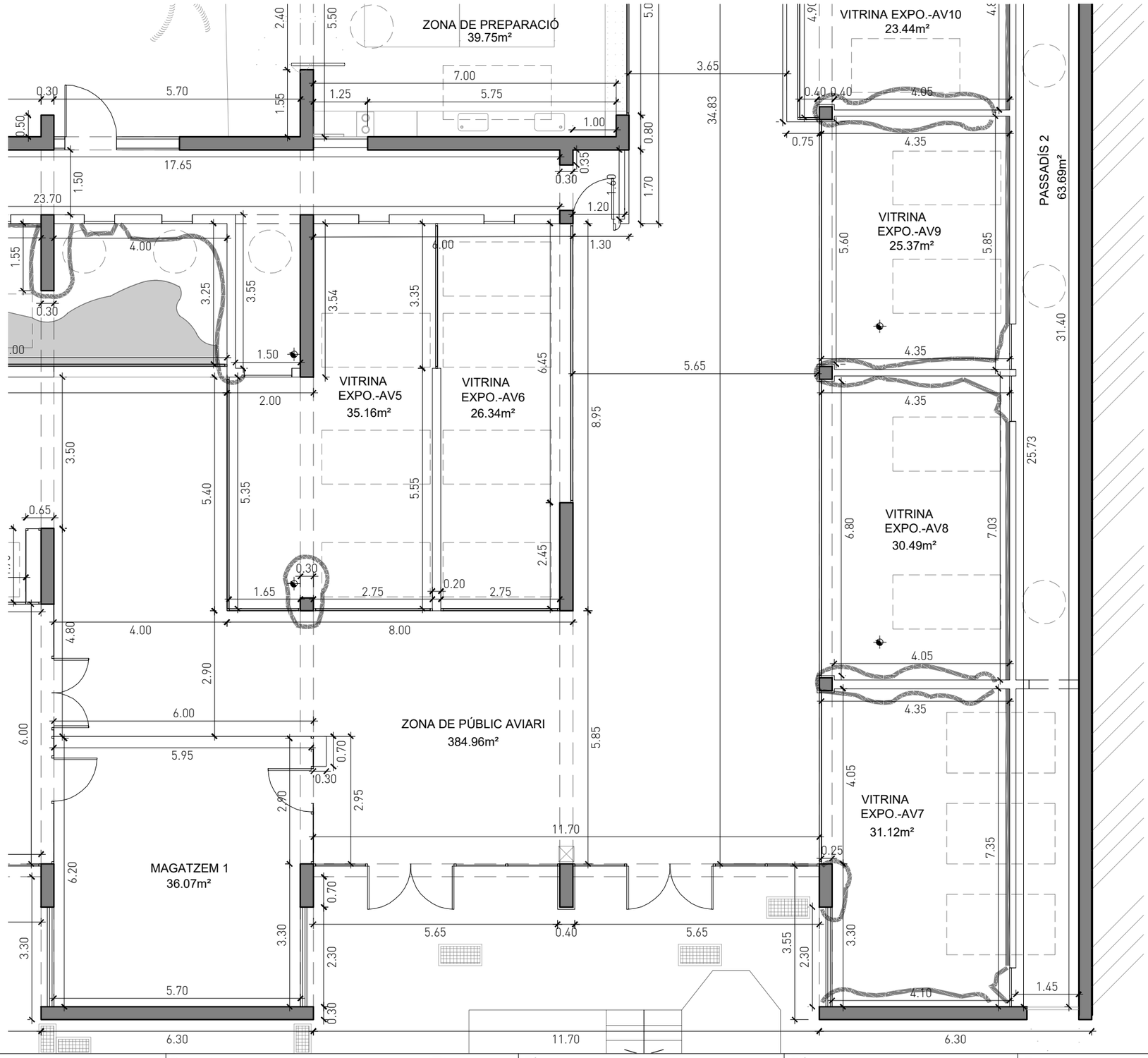

02 LOCALITZADOR
ESCALA: 1/500

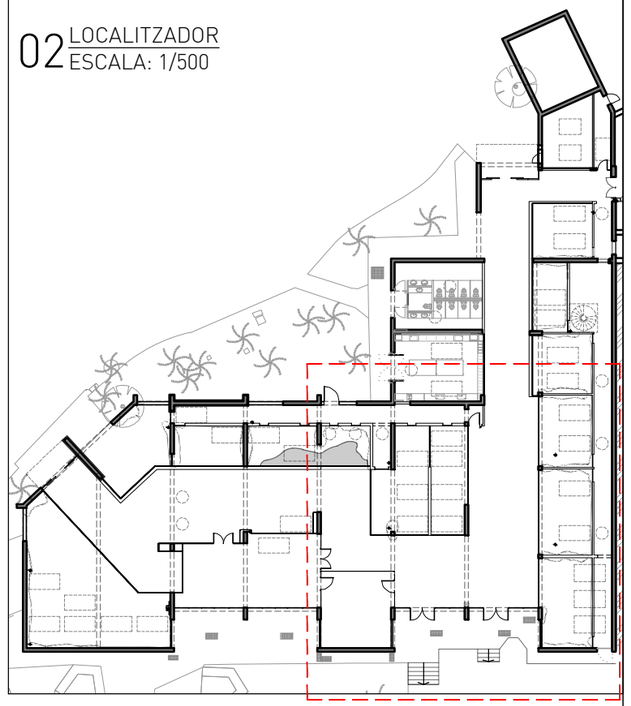

ZONA 2

SUPERFÍCIES ÚTILS

Ref.	ESPAI	SUPERFÍCIE (m²)
PLANTA BAIXA		
	VITRINES	
1	VITRINA EXPO.-AV1	94.80m²
2	VITRINA EXPO.-AV2	33.03m²
3	VITRINA EXPO.-AV3	18.64m²
4	VITRINA EXPO.-AV4	32.04m²
5	VITRINA EXPO.-AV5	35.16m²
6	VITRINA EXPO.-AV6	26.34m²
7	VITRINA EXPO.-AV7	31.12m²
8	VITRINA EXPO.-AV8	30.49m²
9	VITRINA EXPO.-AV9	25.37m²
10	VITRINA EXPO.-AV10	23.44m²
11	VITRINA EXPO.-AV11	16.07m²
12	VITRINA EXPO.-AV12	21.83m²
	ALTRES ESPAIS	
13	ZONA DE PÚBLIC AVIARI	384.96m²
14	AULA PROJECCIONS	63.96m²
15	MAGATZEM 1	36.07m²
16	ZONA DE PREPARACIÓ	39.75m²
17	SERVEIS	39.32m²
18	DESPATX RESPONSABLES AVIARI	21.33m²
19	MAGATZEM 2	7.84m²
20	PASSADÍS 1	42.78m²
21	PASSADÍS 2	63.69m²
	Total PB (interior) :	1088.04m²

BSM Barcelona

Projecte
PROJECTE EXECUTIU
DE REFORMA PUNTUAL
DE L'EDIFICI AVIARI
AL ZOO DE BARCELONA.

ZOO Barcelona

Tècnic responsable
OSCAR FRAGO VALLECILLOS
ARQUITECTE
Nº COL·LEGIAT: 33456

Plànol
ESTAT ACTUAL - AVIARI
PLANTA BAIXA-ZONA 2
COTES I SUPERFÍCIES

Escala
1/100

Data
Octubre 2025

CODI
ESTUDI D'ARQUITECTURA
Rocafort 188, 5è-3a
08029 Barcelona
T.F. 93 436 73 28
codi@codistudio.com
www.codistudio.com

P01.2

01 PLANTA BAIXA-ZONA 3
ESCALA: 1/100

ATENCIÓ:
Totes les dimensions que es mostren s'han de confirmar en obra abans de realitzar els treballs.

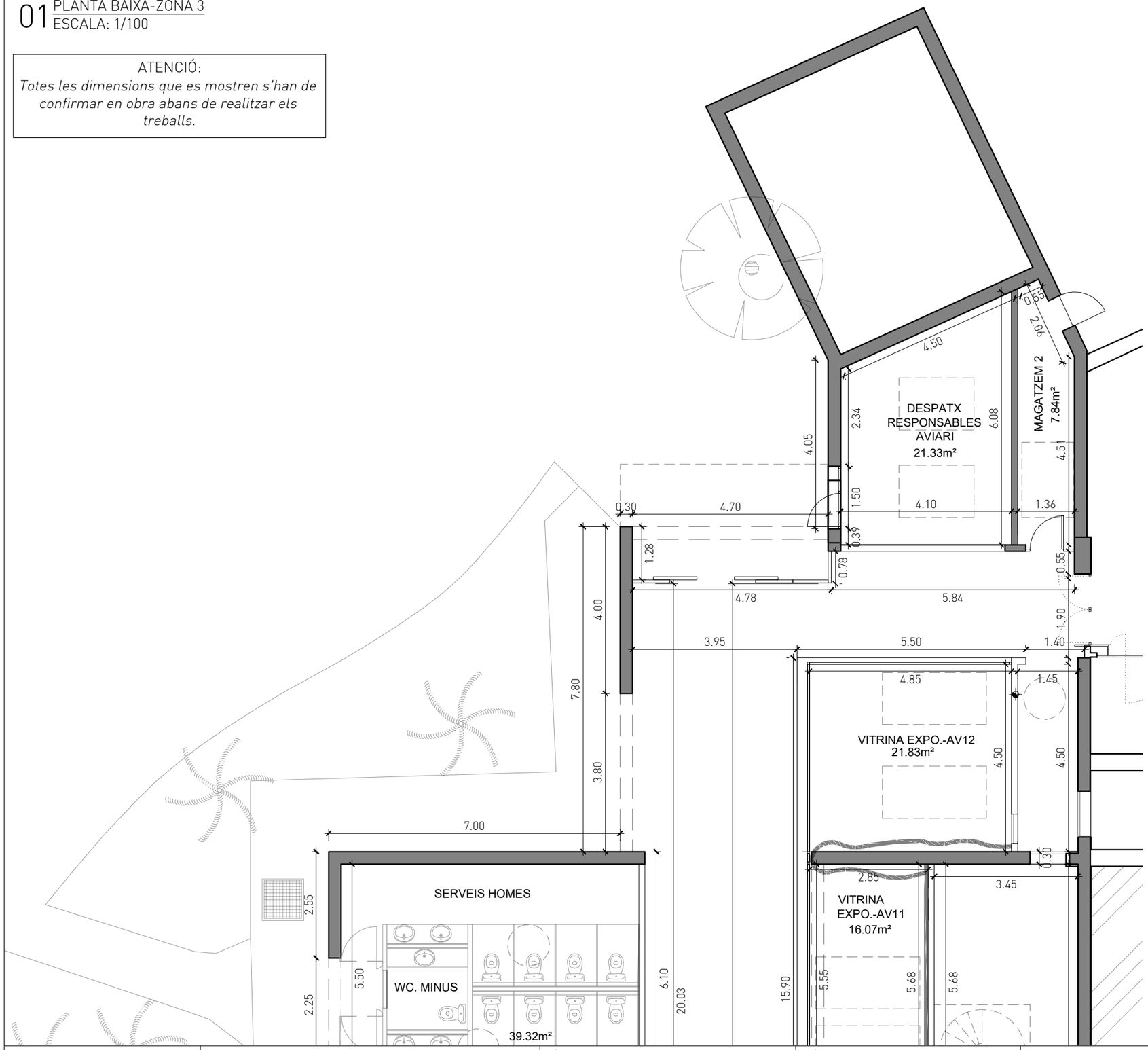

02 LOCALITZADOR
ESCALA: 1/500

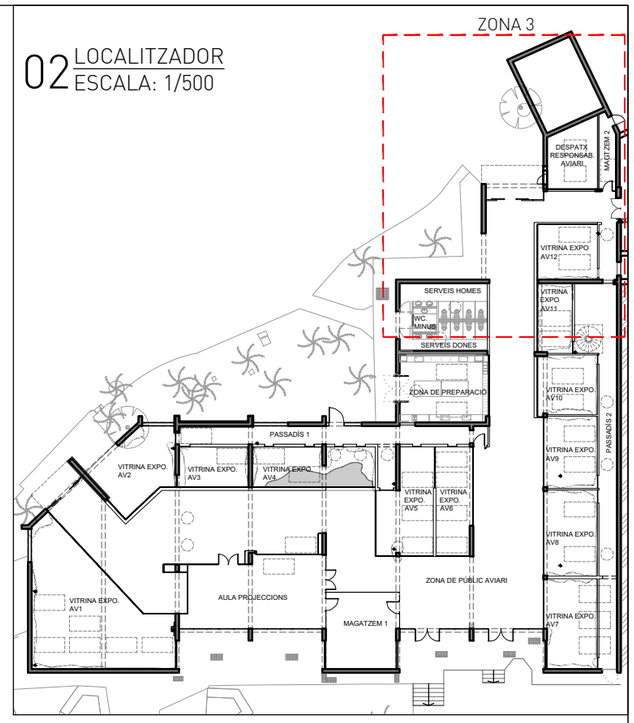

SUPERFÍCIES ÚTILS		
Ref.	ESPAI	SUPERFÍCIE (m²)
PLANTA BAIXA		
	VITRINES	
1	VITRINA EXPO.-AV1	94.80m²
2	VITRINA EXPO.-AV2	33.03m²
3	VITRINA EXPO.-AV3	18.64m²
4	VITRINA EXPO.-AV4	32.04m²
5	VITRINA EXPO.-AV5	35.16m²
6	VITRINA EXPO.-AV6	26.34m²
7	VITRINA EXPO.-AV7	31.12m²
8	VITRINA EXPO.-AV8	30.49m²
9	VITRINA EXPO.-AV9	25.37m²
10	VITRINA EXPO.-AV10	23.44m²
11	VITRINA EXPO.-AV11	16.07m²
12	VITRINA EXPO.-AV12	21.83m²
	ALTRES ESPAIS	
13	ZONA DE PÚBLIC AVIARI	384.96m²
14	AULA PROJECCIONS	63.96m²
15	MAGATZEM 1	36.07m²
16	ZONA DE PREPARACIÓ	39.75m²
17	SERVEIS	39.32m²
18	DESPATX RESPONSABLES AVIARI	21.33m²
19	MAGATZEM 2	7.84m²
20	PASSADÍS 1	42.78m²
21	PASSADÍS 2	63.69m²
	Total PB (interior) :	1088.04m²

BSM Barcelona

Projecte
PROJECTE EXECUTIU
DE REFORMA PUNTUAL
DE L'EDIFICI AVIARI
AL ZOO DE BARCELONA.

ZOO Barcelona

Tècnic responsable
OSCAR FRAGO VALLECILLOS
ARQUITECTE
Nº COL·LEGIAT: 33456

Plànol
ESTAT ACTUAL - AVIARI
PLANTA BAIXA-ZONA 3
COTES I SUPERFÍCIES

Escala
1/100

Data
Octubre 2025

CODI
ESTUDI D'ARQUITECTURA
Rocafort 188, 5è-3a
08029 Barcelona
T.F. 93 436 73 28
codi@codistudio.com
www.codistudio.com

P01.3

P02_ ESTAT ACTUAL - FOTOGRAFIÉS



Foto 00



Foto 00



Foto 00



Foto 00



Foto 00



Foto 00



Foto 00



Foto 00

PLANTA BAIXA
LOCALITZADOR DE
FOTOGRAFIES
ESCALA: 1/100

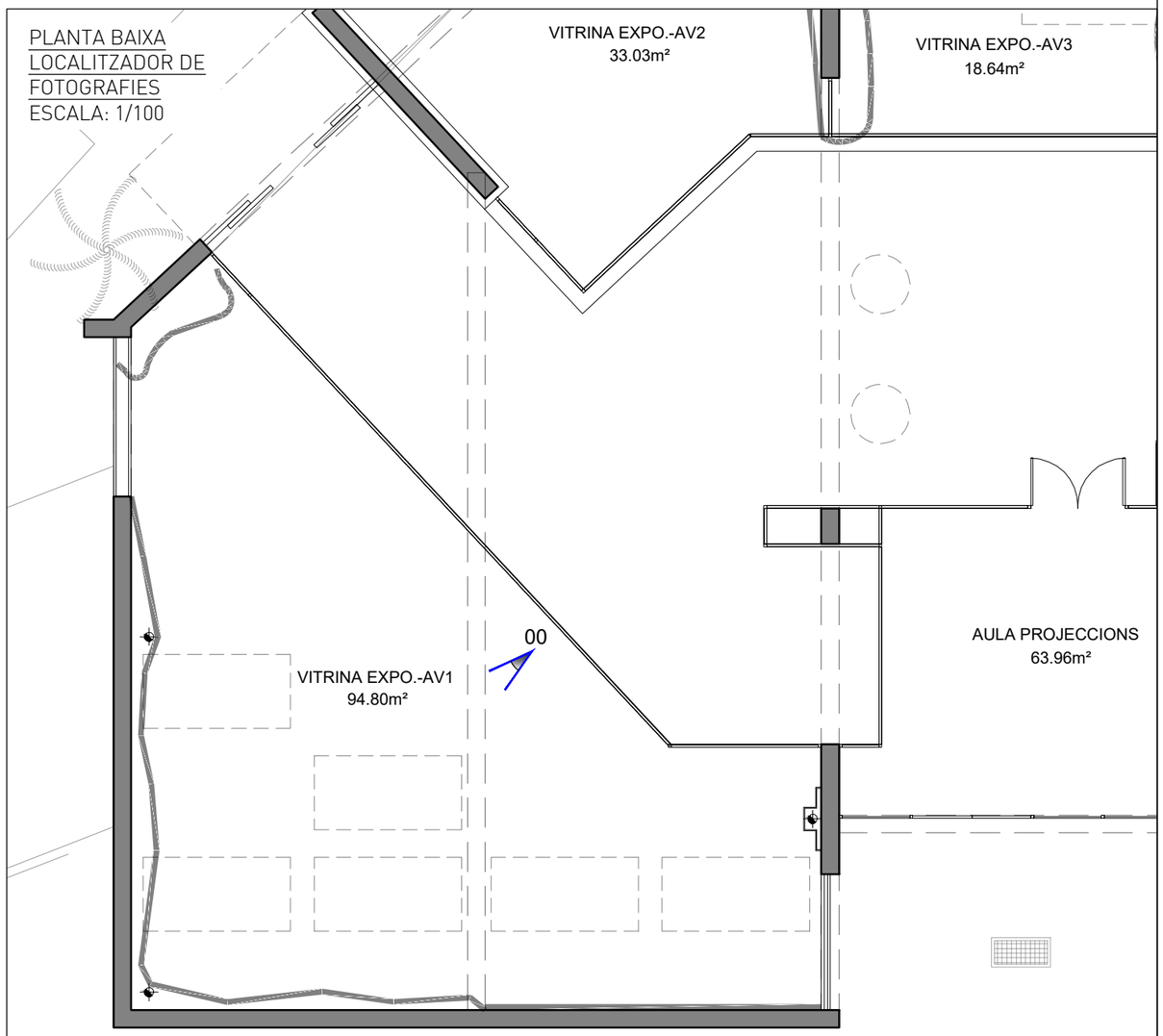

BSM Barcelona

Projecte
PROJECTE EXECUTIU
DE REFORMA PUNTUAL
DE L'EDIFICI AVIARI
AL ZOO DE BARCELONA.

Zoo Barcelona

Tècnic responsable
OSCAR FRAGO VALLECILLOS
ARQUITECTE
Nº COL·LEGIAT: 33456

Plànol
ESTAT ACTUAL - AVIARI
VITRINA EXPO.-AV1
FOTOGRAFIES 1

Escala
S/E

Data
Octubre 2025

CODI
ESTUDI
D'ARQUITECTURA
Rocafort 188, 5è-3a
08029 Barcelona
T.F. 93 436 73 28
codi@codistudio.com
www.codistudio.com

P02.1



Foto 01



Foto 02



Foto 03



Foto 04

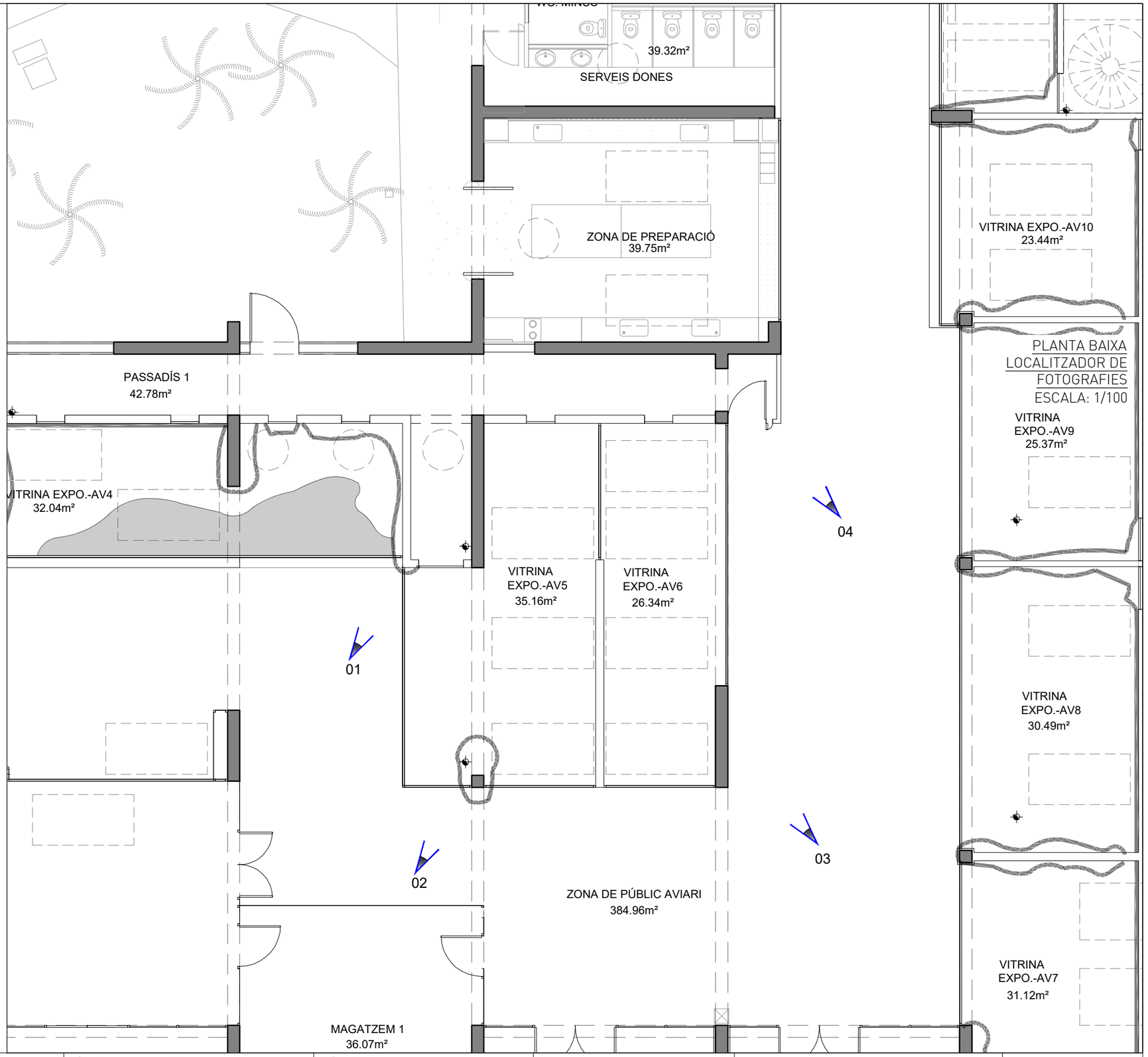

BSM Barcelona

Projecte

PROJECTE EXECUTIU
DE REFORMA PUNTUAL
DE L'EDIFICI AVIARI
AL ZOO DE BARCELONA.

ZOO Barcelona

Tècnic responsable

OSCAR FRAGO VALLECILLOS
ARQUITECTE
Nº COL·LEGIAT: 33456

Plànol

ESTAT ACTUAL - AVIARI
PLANTA BAIXA INTERIOR
FOTOGRAFIES 2

Escala

S/E

Data

Octubre 2025

CODI
ESTUDI
D'ARQUITECTURA
Rocafort 188, 5è-3a
08029 Barcelona
T.F. 93 436 73 28
codi@codistudio.com
www.codistudio.com

P02.2



Foto 05



Foto 06



Foto 07



Foto 08



Foto 09

PLANTA BAIXA
LOCALITZADOR DE
FOTOGRAFIES
ESCALA: 1/100

BSM Barcelona	Projecte PROJECTE EXECUTIU DE REFORMA PUNTUAL DE L'EDIFICI AVIARI AL ZOO DE BARCELONA.	ZOO Barcelona	Tècnic responsable OSCAR FRAGO VALLECILLOS ARQUITECTE Nº COL·LEGIAT: 33456	Plànol ESTAT ACTUAL - AVIARI PLANTA BAIXA EXTERIOR FOTOGRAFIES 3	Escala S/E Data Octubre 2025	CODI ESTUDI D'ARQUITECTURA Rocafort 188, 5è-3a 08029 Barcelona T.F. 93 436 73 28 codi@codistudio.com www.codistudio.com	P02.3



Foto 10



Foto 11



Foto 12



Foto 13



Foto 14



Foto 15



Foto 16



Foto 17



Foto 18

PLANTA BAIXA
LOCALITZADOR DE
FOTOGRAFIES
ESCALA: 1/100

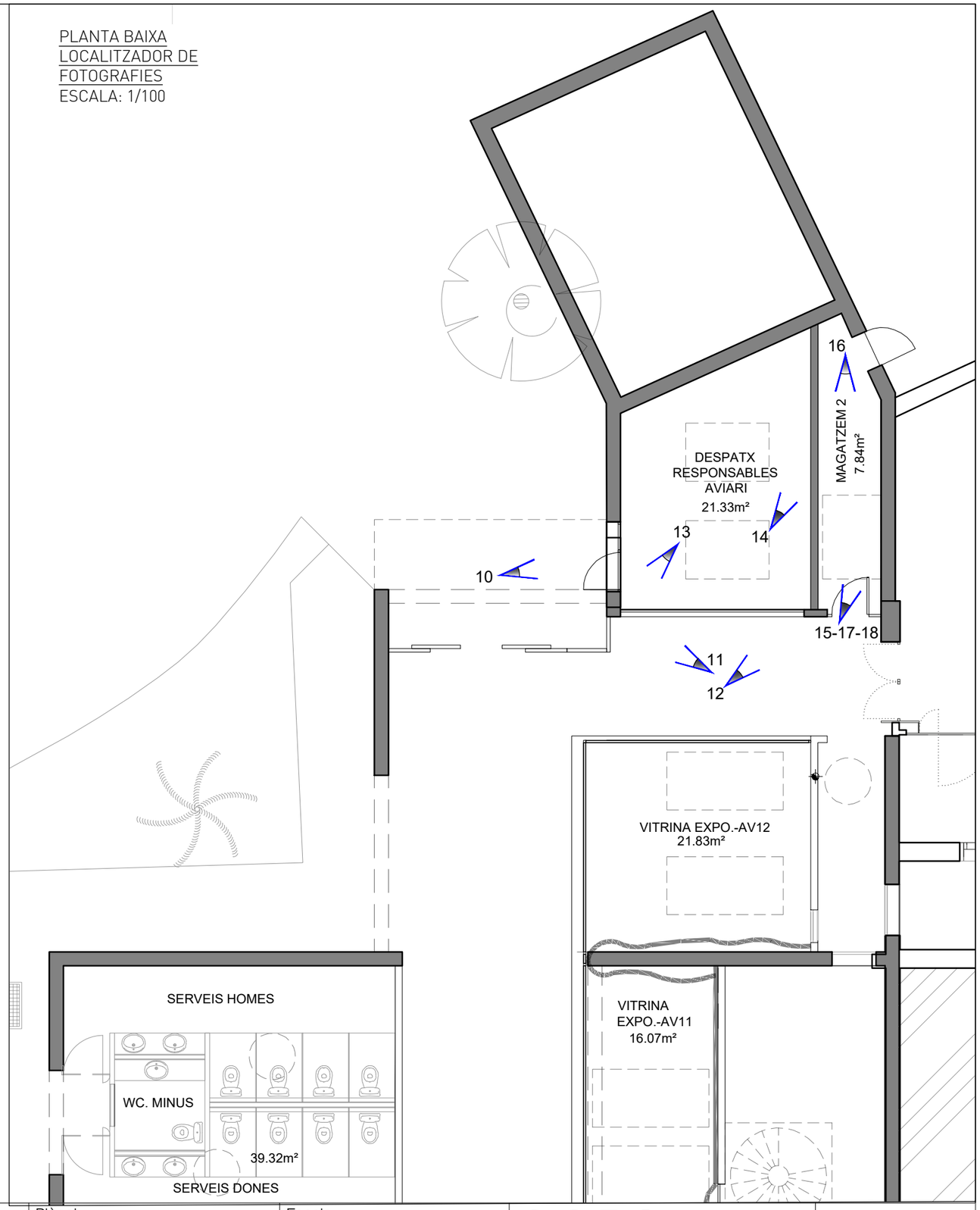

BSM Barcelona

Projecte
PROJECTE EXECUTIU
DE REFORMA PUNTUAL
DE L'EDIFICI AVIARI
AL ZOO DE BARCELONA.

ZOO Barcelona

Tècnic responsable
OSCAR FRAGO VALLECILLOS
ARQUITECTE
Nº COL·LEGIAT: 33456

Plànol
ESTAT ACTUAL - AVIARI
PLANTA BAIXA INTERIOR
FOTOGRAFIES 4

Escala
S/E

Data
Octubre 2025

CODI
ESTUDI
D'ARQUITECTURA
Rocafort 188, 5è-3a
08029 Barcelona
T.F. 93 436 73 28
codi@codistudio.com
www.codistudio.com

P02.4

P03_ ESTAT ACTUAL - ENDERROCS

01 PLANTA BAIXA-ENDERROCS
ESCALA: 1/200

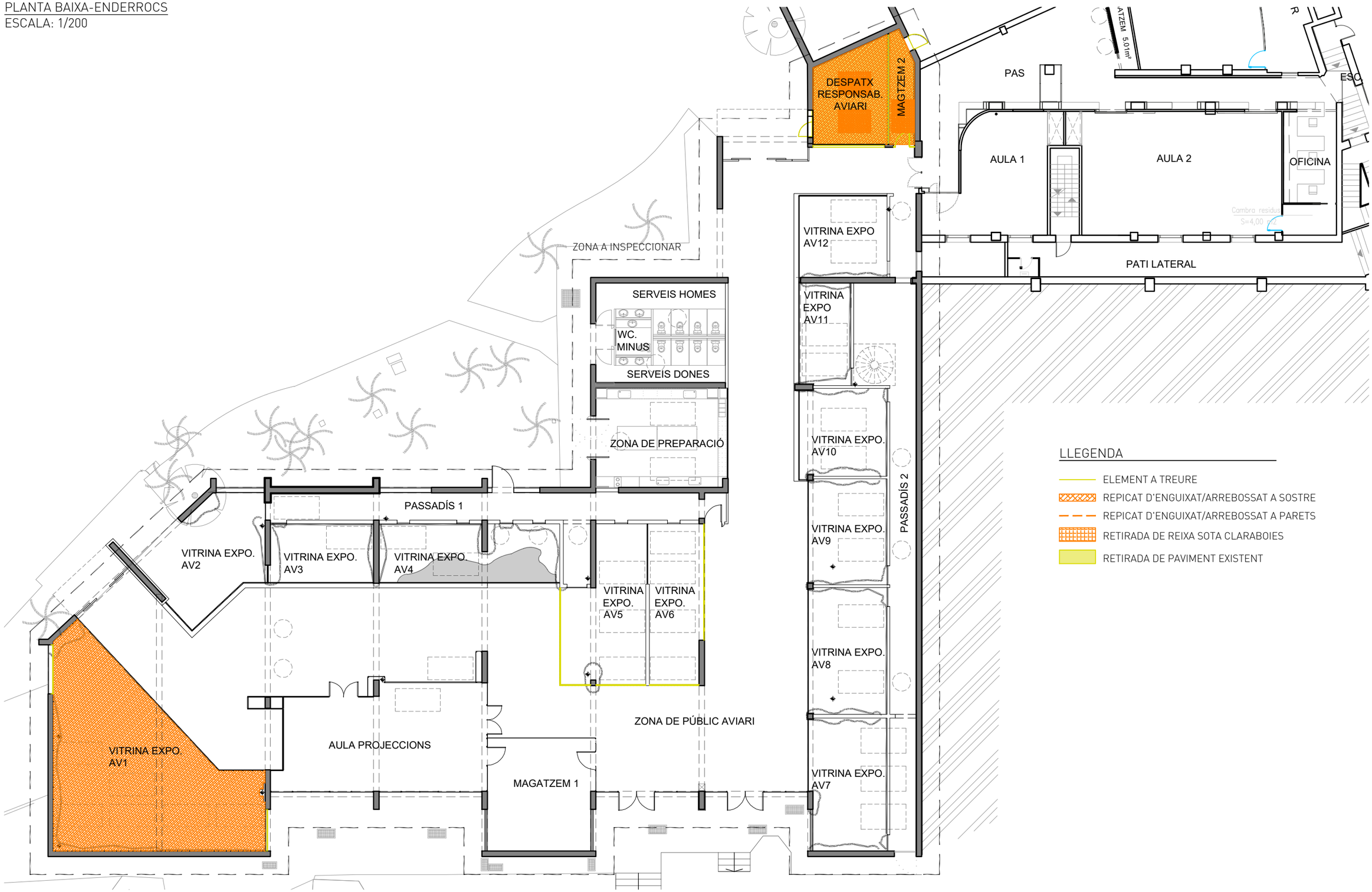

LLEGENDA

- ELEMENT A TREURE
- REPICAT D'ENGUIXAT/ARREBOSSAT A SOSTRE
- REPICAT D'ENGUIXAT/ARREBOSSAT A PARETS
- RETIRADA DE REIXA SOTA CLARABOIES
- RETIRADA DE PAVIMENT EXISTENT

BSM Barcelona

Projecte
PROJECTE EXECUTIU
DE REFORMA PUNTUAL
DE L'EDIFICI AVIARI
AL ZOO DE BARCELONA.

ZOO Barcelona

Tècnic responsable
OSCAR FRAGO VALLECILLOS
ARQUITECTE
Nº COL·LEGIAT: 33456

Plànol
ESTAT ACTUAL - AVIARI
PLANTA BAIXA
ENDERROCS

Escala
1/200

Data
Octubre 2025

CODI
ESTUDI D'ARQUITECTURA
Rocafort 188, 5è-3a
08029 Barcelona
T.F. 93 436 73 28
codi@codistudio.com
www.codistudio.com

P03.0

01 PLANTA BAIXA-ZONA 1
ESCALA: 1/100

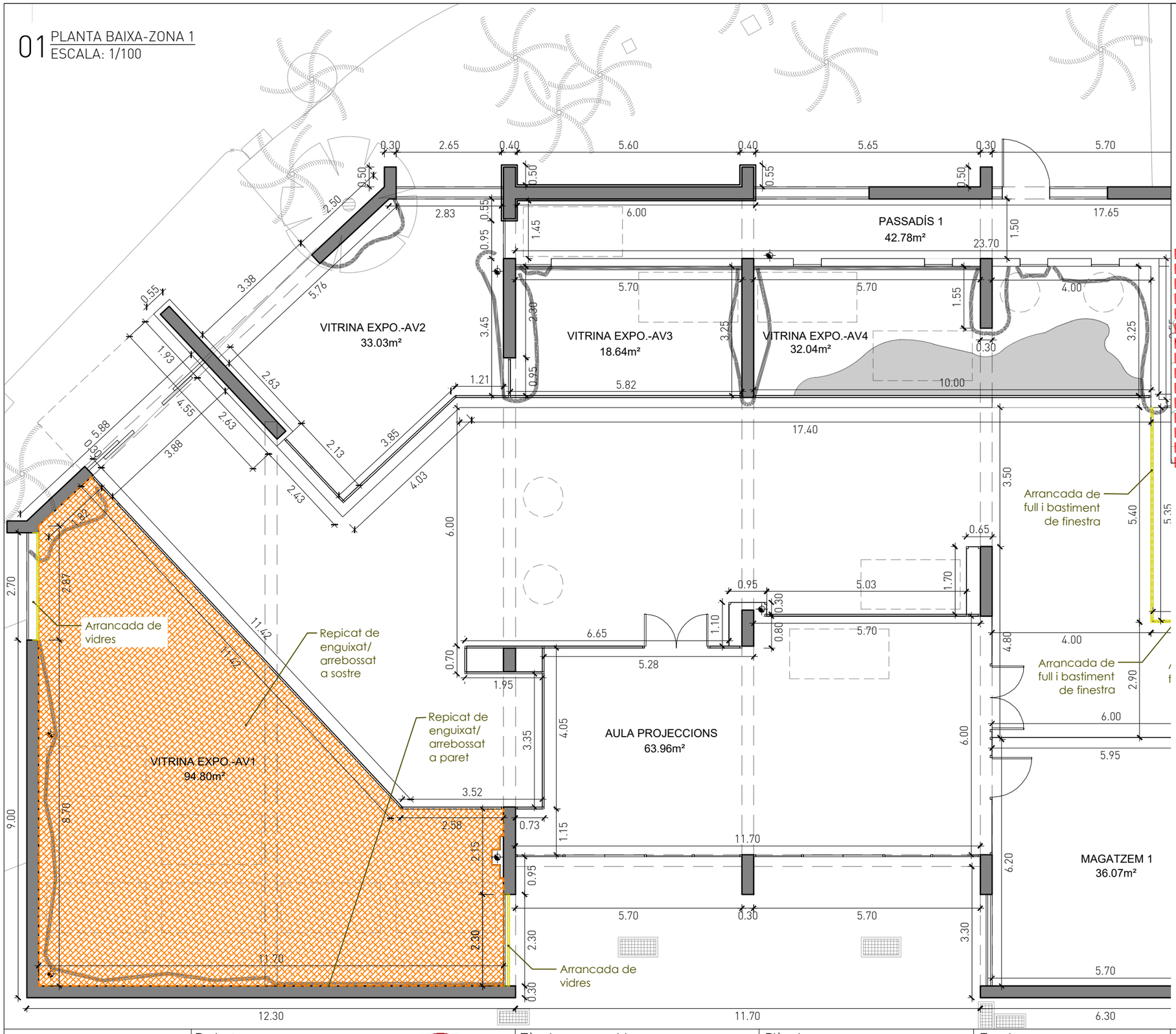

02 LOCALITZADOR
ESCALA: 1/500

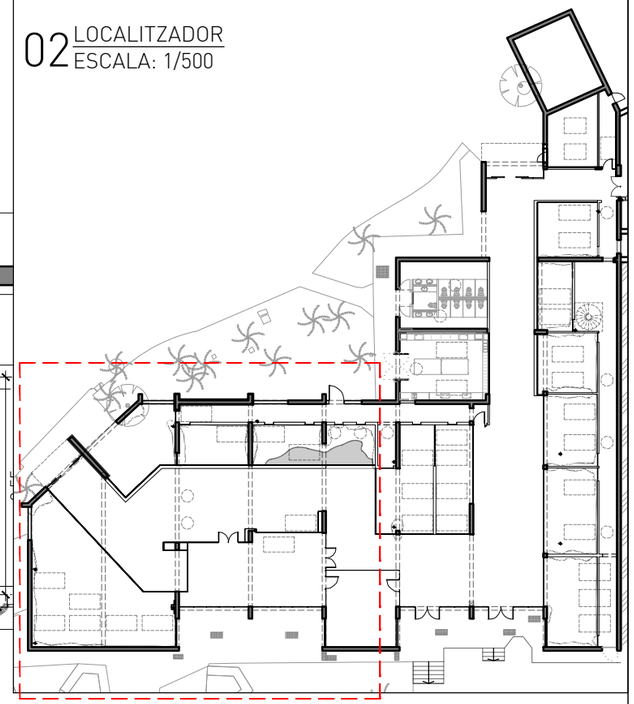

ZONA 1

LLEGENDA

- ELEMENT A TREURE
- REPICAT D'ENGUIXAT/ARREBOSSAT A SOSTRE
- REPICAT D'ENGUIXAT/ARREBOSSAT A PARETS
- RETIRADA DE REIXA SOTA CLARABOIES
- RETIRADA DE PAVIMENT EXISTENT

ATENCIÓ:
Totes les dimensions que es mostren s'han de confirmar en obra abans de realitzar els treballs.

BSM Barcelona

Projecte
PROJECTE EXECUTIU
DE REFORMA PUNTUAL
DE L'EDIFICI AVIARI
AL ZOO DE BARCELONA.

ZOO Barcelona

Tècnic responsable
OSCAR FRAGO VALLECILLOS
ARQUITECTE
Nº COL·LEGIAT: 33456

Plànol
ESTAT ACTUAL - AVIARI
PLANTA BAIXA-ZONA 1
ENDERROCS

Escala
1/100

Data
Octubre 2025

CODI
ESTUDI D'ARQUITECTURA
Rocafort 188, 5è-3a
08029 Barcelona
T.F. 93 436 73 28
codi@codistudio.com
www.codistudio.com

P03.1

01 PLANTA BAIXA-ZONA 2
ESCALA: 1/100

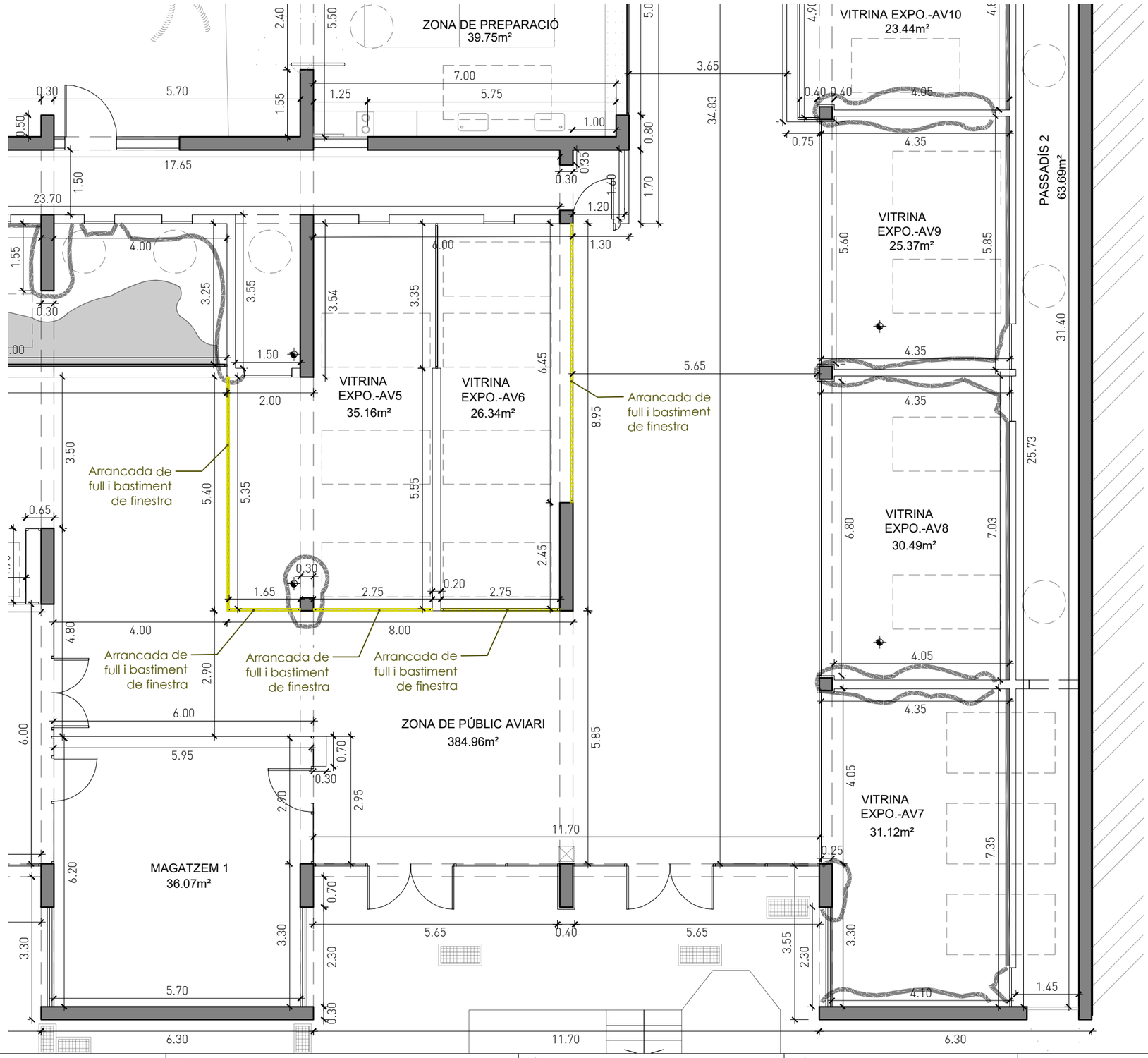

02 LOCALITZADOR
ESCALA: 1/500

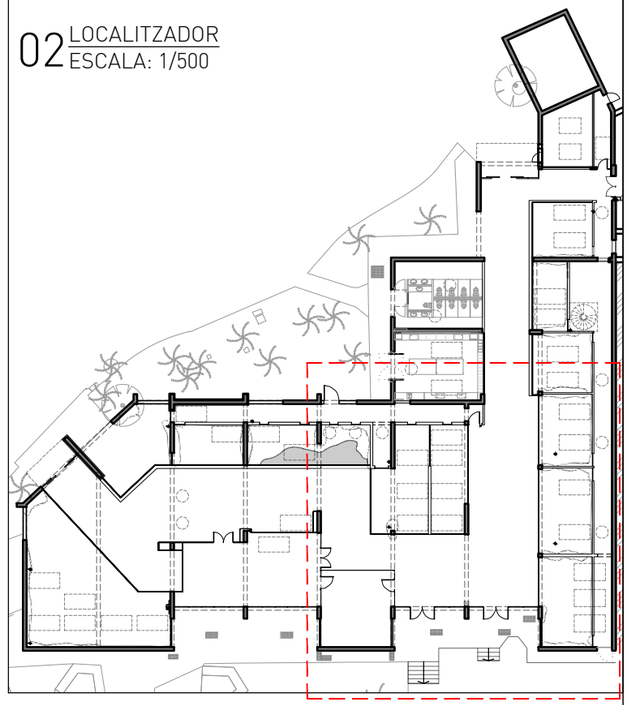

LLEGENDA

- ELEMENT A TREURE
- REPICAT D'ENGUIXAT/ARREBOSSAT A SOSTRE
- REPICAT D'ENGUIXAT/ARREBOSSAT A PARETS
- RETIRADA DE REIXA SOTA CLARABOIES
- RETIRADA DE PAVIMENT EXISTENT

ATENCIÓ:
Totes les dimensions que es mostren s'han de confirmar en obra abans de realitzar els treballs.

BSM Barcelona

Projecte
PROJECTE EXECUTIU
DE REFORMA PUNTUAL
DE L'EDIFICI AVIARI
AL ZOO DE BARCELONA.

Zoo Barcelona

Tècnic responsable
OSCAR FRAGO VALLECILLOS
ARQUITECTE
Nº COL·LEGIAT: 33456

Plànol
ESTAT ACTUAL - AVIARI
PLANTA BAIXA-ZONA 2
ENDERROCS

Escala
1/100

Data
Octubre 2025

CODI
ESTUDI D'ARQUITECTURA
Rocafort 188, 5è-3a
08029 Barcelona
T.F. 93 436 73 28
codi@codistudio.com
www.codistudio.com

P03.2

01 PLANTA BAIXA-ZONA 3
ESCALA: 1/50

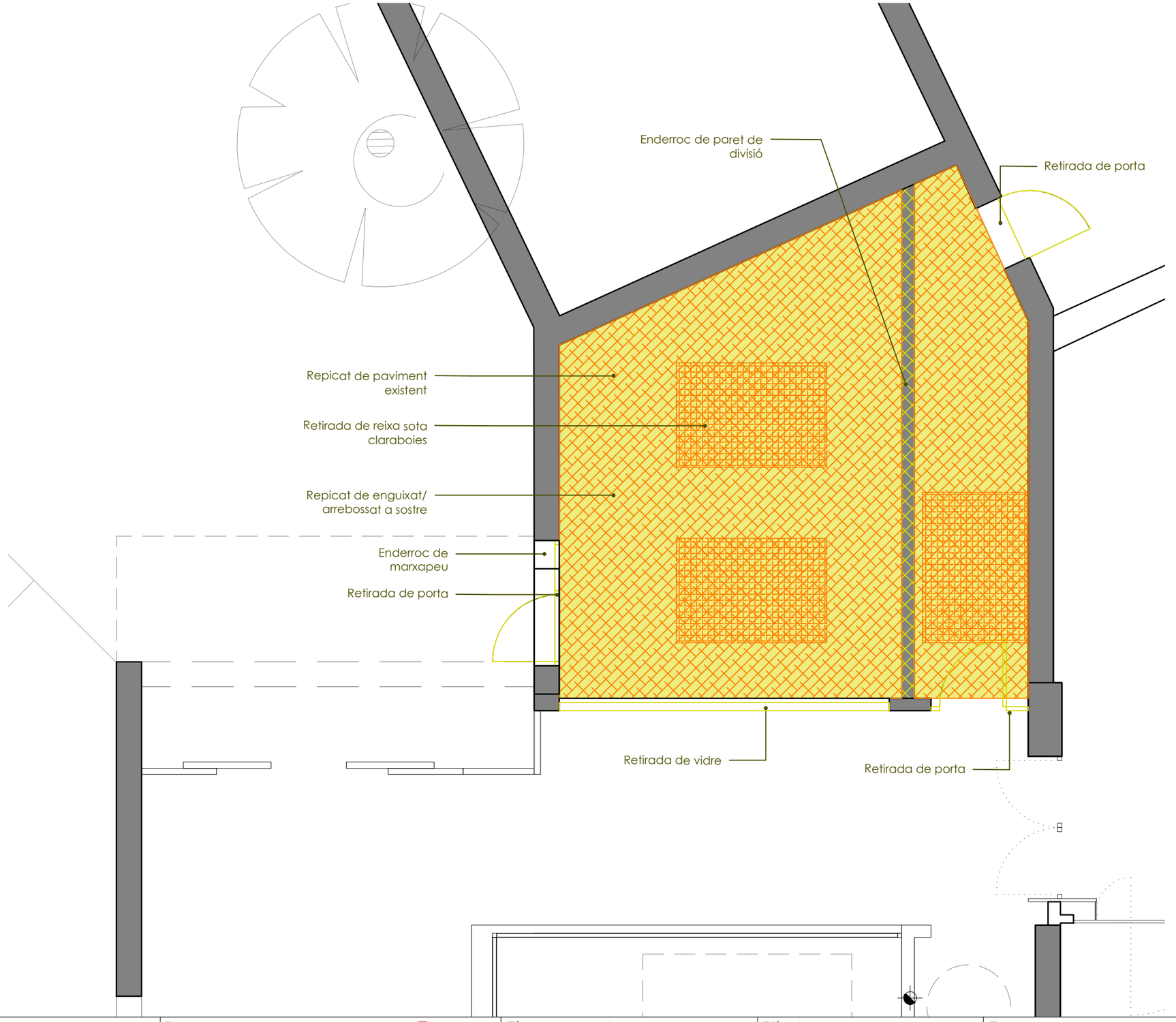

02 LOCALITZADOR
ESCALA: 1/500

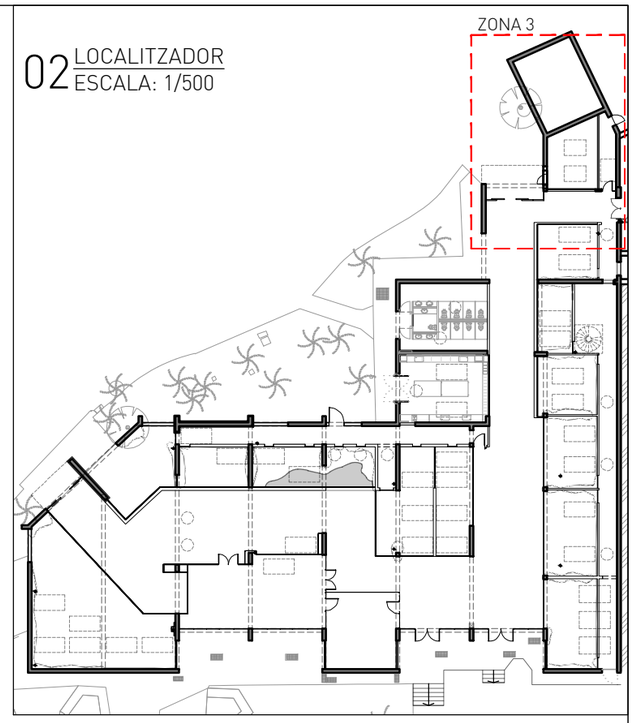

LLEGENDA

- ELEMENT A TREURE
- REPICAT D'ENGUIXAT/ARREBOSSAT A SOSTRE
- REPICAT D'ENGUIXAT/ARREBOSSAT A PARETS
- RETIRADA DE REIXA SOTA CLARABOIES
- RETIRADA DE PAVIMENT EXISTENT

ATENCIÓ:
Totes les dimensions que es mostren s'han de confirmar en obra abans de realitzar els treballs.

BSM Barcelona

Projecte
PROJECTE EXECUTIU
DE REFORMA PUNTUAL
DE L'EDIFICI AVIARI
AL ZOO DE BARCELONA.

ZOO Barcelona

Tècnic responsable
OSCAR FRAGO VALLECILLOS
ARQUITECTE
Nº COL·LEGIAT: 33456

Plànol
ESTAT ACTUAL - AVIARI
PLANTA BAIXA-ZONA 3
ENDERROCS

Escala
1/50

Data
Octubre 2025

CODI
ESTUDI D'ARQUITECTURA
Rocafort 188, 5è-3a
08029 Barcelona
T.F. 93 436 73 28
codi@codistudio.com
www.codistudio.com

P03.3

P04_ PROPOSTA – OBRA NOVA

01 PLANTA BAIXA-OBRA NOVA
ESCALA: 1/200

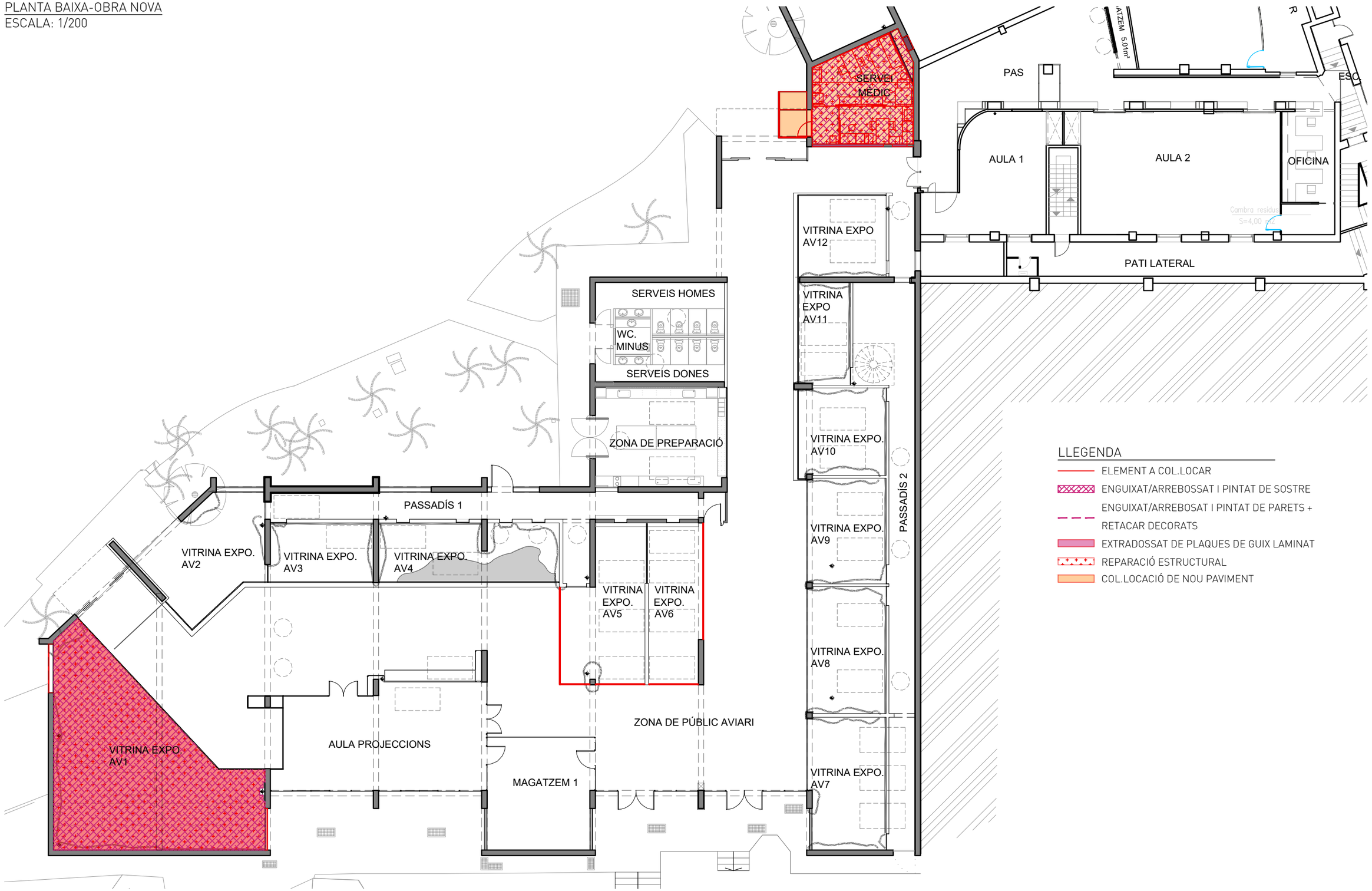

LLEGENDA

- ELEMENT A COL.LOCAR
- ENGUIXAT/ARREBOSSAT I PINTAT DE SOSTRE
- ENGUIXAT/ARREBOSAT I PINTAT DE PARETS + RETACAR DECORATS
- EXTRADOSSAT DE PLAQUES DE GUIX LAMINAT
- REPARACIÓ ESTRUCTURAL
- COL.LOCACIÓ DE NOU PAVIMENT

BSM Barcelona

Projecte
PROJECTE EXECUTIU
DE REFORMA PUNTUAL
DE L'EDIFICI AVIARI
AL ZOO DE BARCELONA.

ZOO Barcelona

Tècnic responsable
OSCAR FRAGO VALLECILLOS
ARQUITECTE
Nº COL·LEGIAT: 33456

Plànol
PROPOSTA - AVIARI
PLANTA BAIXA
OBRA NOVA

Escala
1/200

Data
Octubre 2025

CODI
ESTUDI D'ARQUITECTURA
Rocafort 188, 5è-3a
08029 Barcelona
T.F. 93 436 73 28
codi@codistudio.com
www.codistudio.com

P04.0

01 PLANTA BAIXA-ZONA 1
ESCALA: 1/100

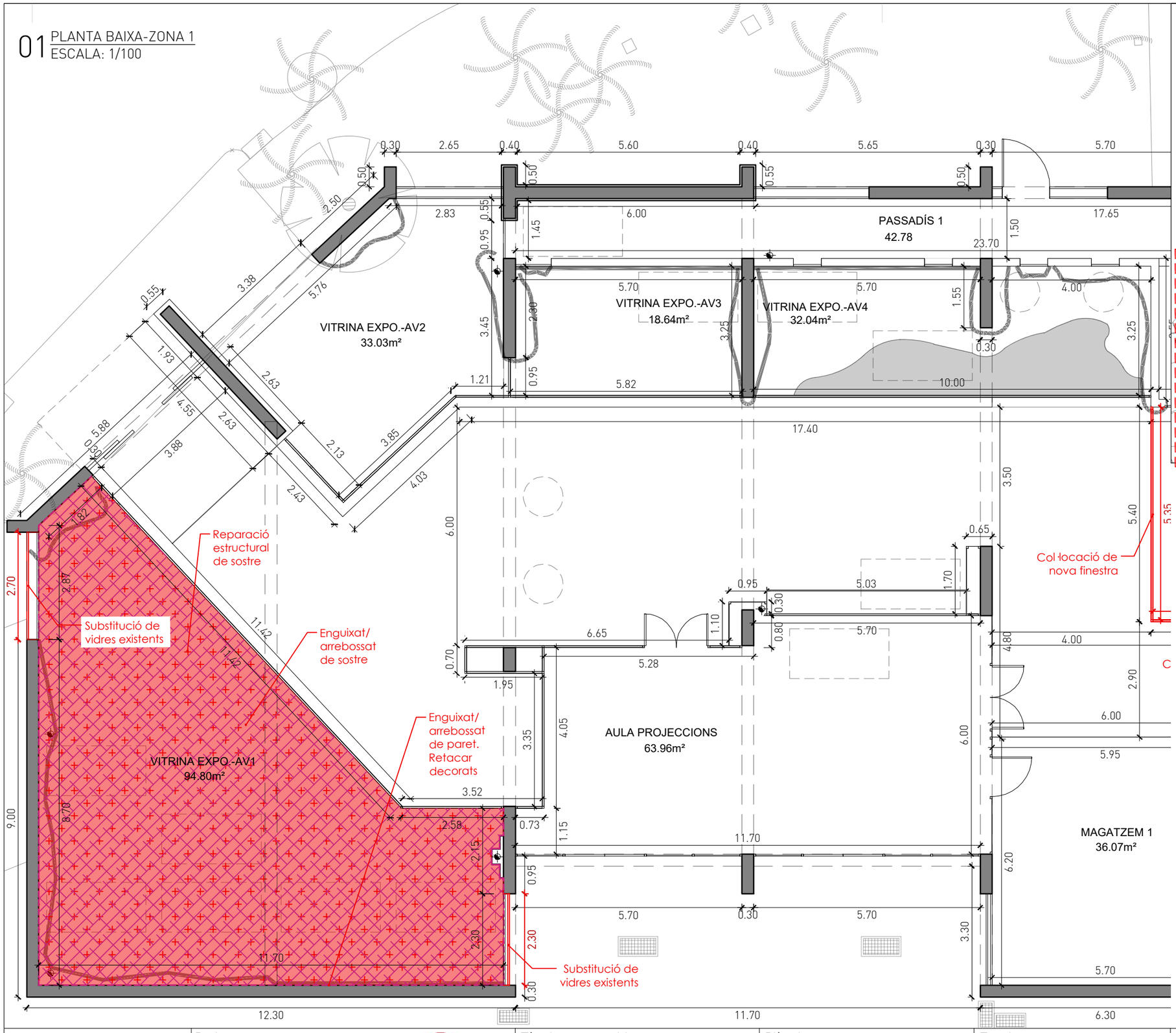

02 LOCALITZADOR
ESCALA: 1/500

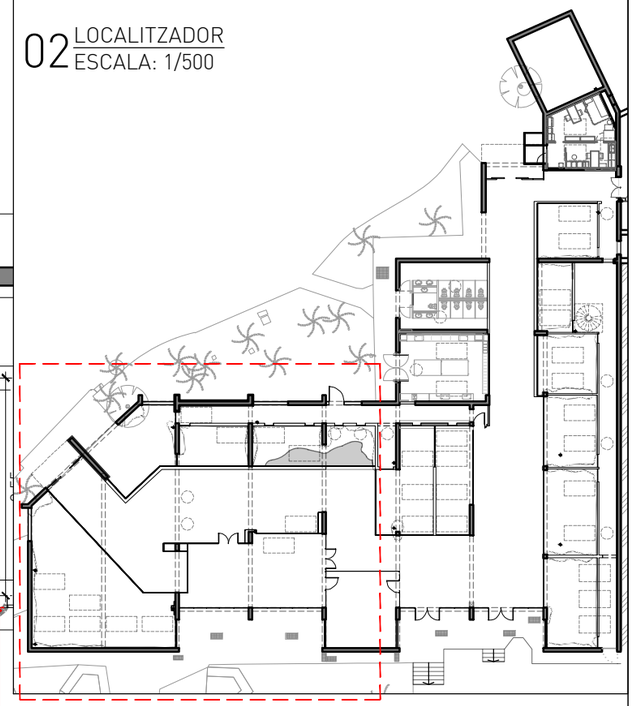

ZONA 1

LLEGENDA

- ELEMENT A COL.LOCAR
- ENGUIXAT/ARREBOSSAT I PINTAT DE SOSTRE
- ENGUIXAT/ARREBOSSAT I PINTAT DE PARETS + RETACAR DECORATS
- EXTRADOSSAT DE PLAQUES DE GUIX LAMINAT
- REPARACIÓ ESTRUCTURAL
- COL.LOCACIÓ DE NOU PAVIMENT

ATENCIÓ:
Totes les dimensions que es mostren s'han de confirmar en obra abans de realitzar els treballs.

BSM Barcelona

Projecte
PROJECTE EXECUTIU
DE REFORMA PUNTUAL
DE L'EDIFICI AVIARI
AL ZOO DE BARCELONA.

ZOO Barcelona

Tècnic responsable
OSCAR FRAGO VALLECILLOS
ARQUITECTE
Nº COL·LEGIAT: 33456

Plànol
PROPOSTA - AVIARI
PLANTA BAIXA-ZONA 1
OBRA NOVA

Escala
1/100

Data
Octubre 2025

CODI
ESTUDI D'ARQUITECTURA
Rocafort 188, 5è-3a
08029 Barcelona
T.F. 93 436 73 28
codi@codistudio.com
www.codistudio.com

P04.1

01 PLANTA BAIXA-ZONA 2
ESCALA: 1/100

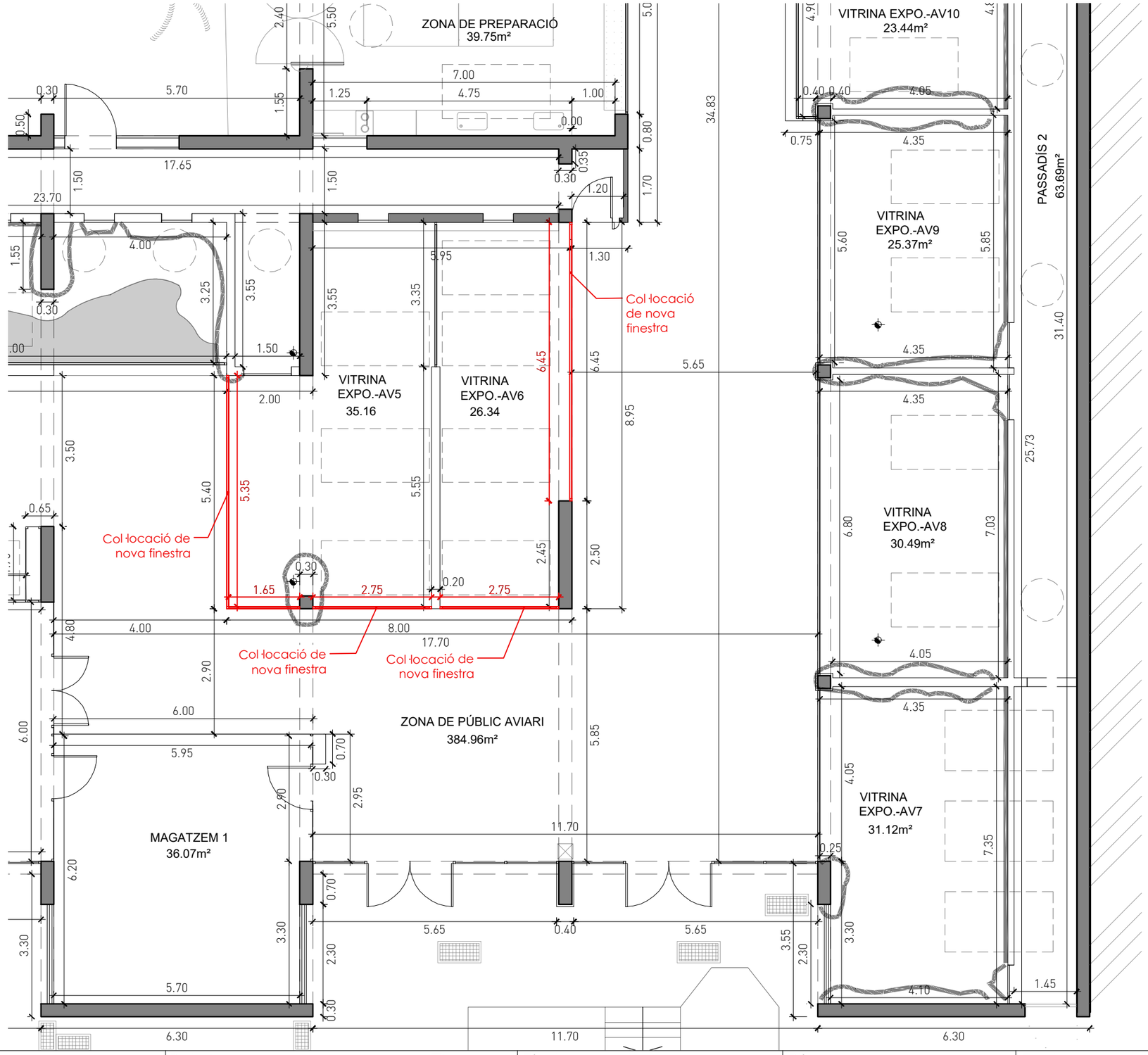

02 LOCALITZADOR
ESCALA: 1/500

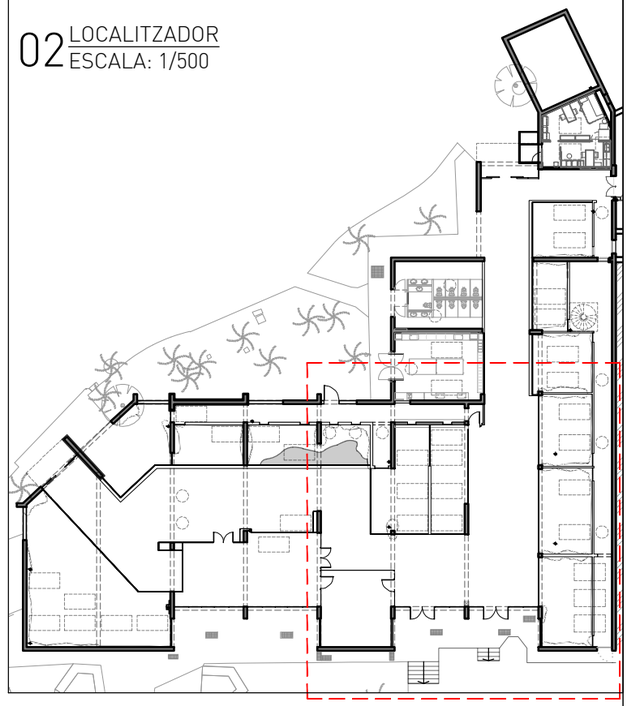

LLEGENDA

- ELEMENT A COL.LOCAR
- ENGUIXAT/ARREBOSSAT I PINTAT DE SOSTRE
- ENGUIXAT/ARREBOSAT I PINTAT DE PARETS + RETACAR DECORATS
- EXTRADOSSAT DE PLAQUES DE GUIX LAMINAT
- REPARACIÓ ESTRUCTURAL
- COL.LOCACIÓ DE NOU PAVIMENT

ATENCIÓ:
Totes les dimensions que es mostren s'han de confirmar en obra abans de realitzar els treballs.

BSM Barcelona

Projecte
PROJECTE EXECUTIU
DE REFORMA PUNTUAL
DE L'EDIFICI AVIARI
AL ZOO DE BARCELONA.

Zoo Barcelona

Tècnic responsable
OSCAR FRAGO VALLECILLOS
ARQUITECTE
Nº COL·LEGIAT: 33456

Plànol
PROPOSTA - AVIARI
PLANTA BAIXA-ZONA 2
OBRA NOVA

Escala
1/100

Data
Octubre 2025

CODI
ESTUDI D'ARQUITECTURA
Rocafort 188, 5è-3a
08029 Barcelona
T.F. 93 436 73 28
codi@codistudio.com
www.codistudio.com

P04.2

01 PLANTA BAIXA-ZONA 3
ESCALA: 1/50

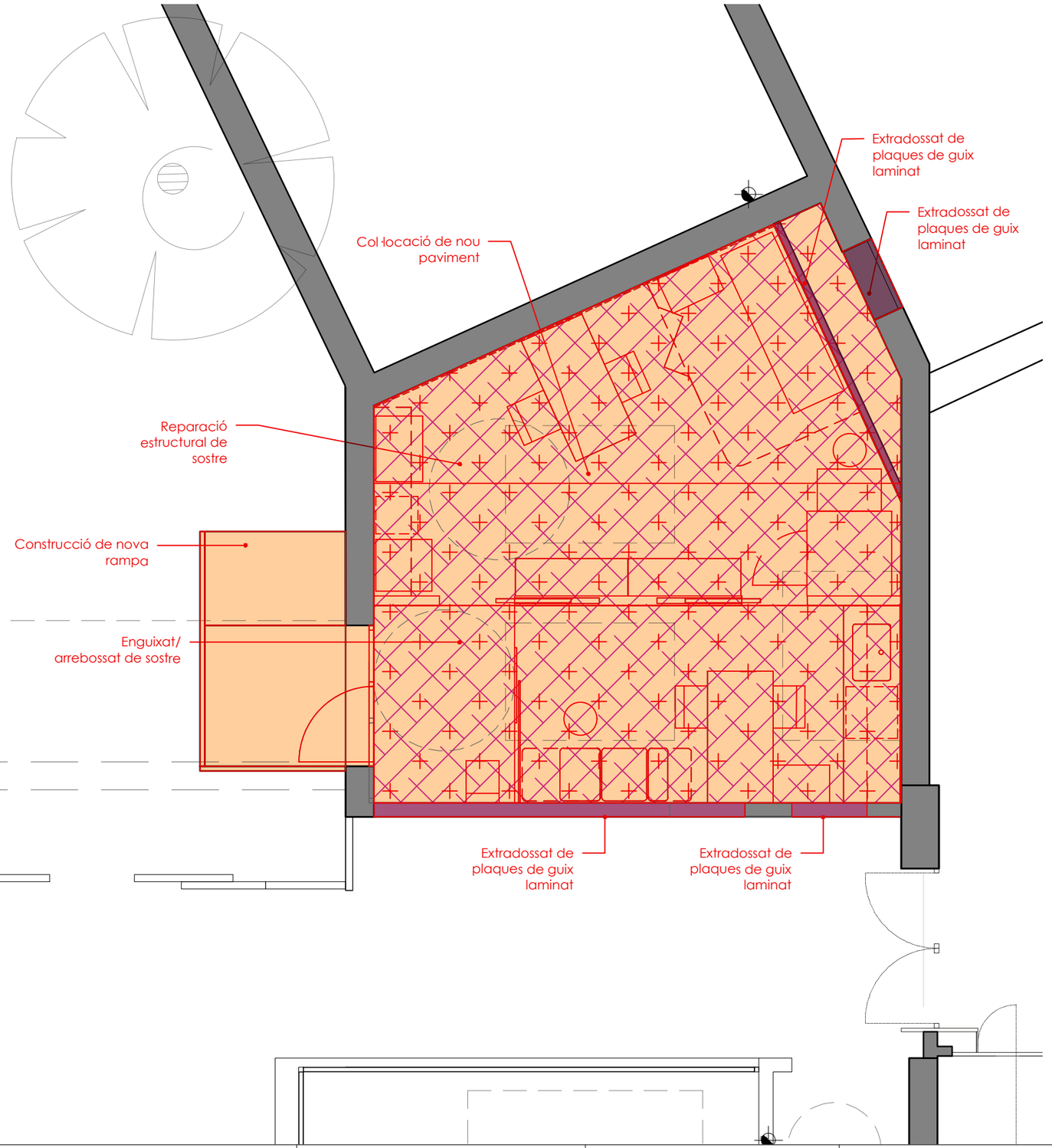

02 LOCALITZADOR
ESCALA: 1/500

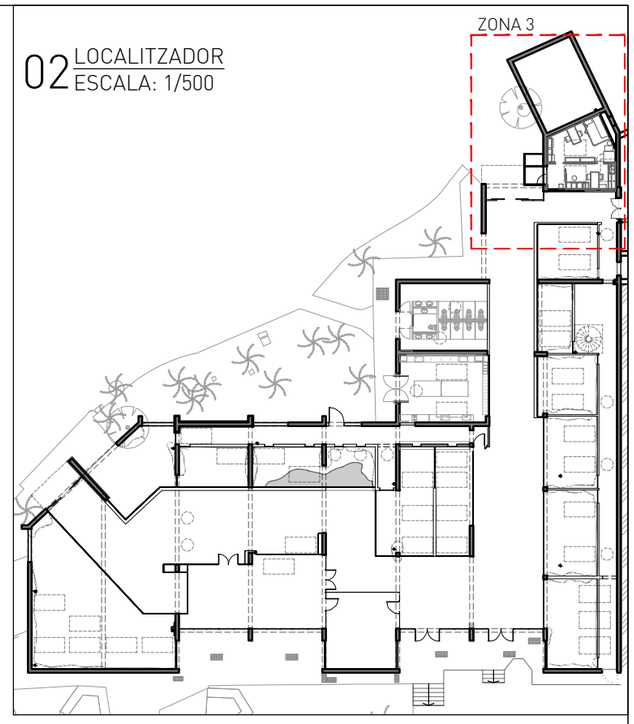

LLEGENDA

- ELEMENT A COL.LOCAR
- ENGUIXAT/ARREBOSSAT I PINTAT DE SOSTRE
- ENGUIXAT/ARREBOSAT I PINTAT DE PARETS + RETACAR DECORATS
- EXTRADOSSAT DE PLAQUES DE GUIX LAMINAT
- REPARACIÓ ESTRUCTURAL
- COL.LOCACIÓ DE NOU PAVIMENT

ATENCIÓ:
Totes les dimensions que es mostren s'han de confirmar en obra abans de realitzar els treballs.

BSM Barcelona

Projecte
PROJECTE EXECUTIU
DE REFORMA PUNTUAL
DE L'EDIFICI AVIARI
AL ZOO DE BARCELONA.

ZOO Barcelona

Tècnic responsable
OSCAR FRAGO VALLECILLOS
ARQUITECTE
Nº COL·LEGIAT: 33456

Plànol
PROPOSTA - AVIARI
PLANTA BAIXA-ZONA 3
OBRA NOVA

Escala
1/50

Data
Octubre 2025

CODI
ESTUDI D'ARQUITECTURA
Rocafort 188, 5è-3a
08029 Barcelona
T.F. 93 436 73 28
codi@codistudio.com
www.codistudio.com

P04.3

P05_ PROPOSTA

01 PLANTA BAIXA-DISTRIBUCIÓ
ESCALA: 1/200

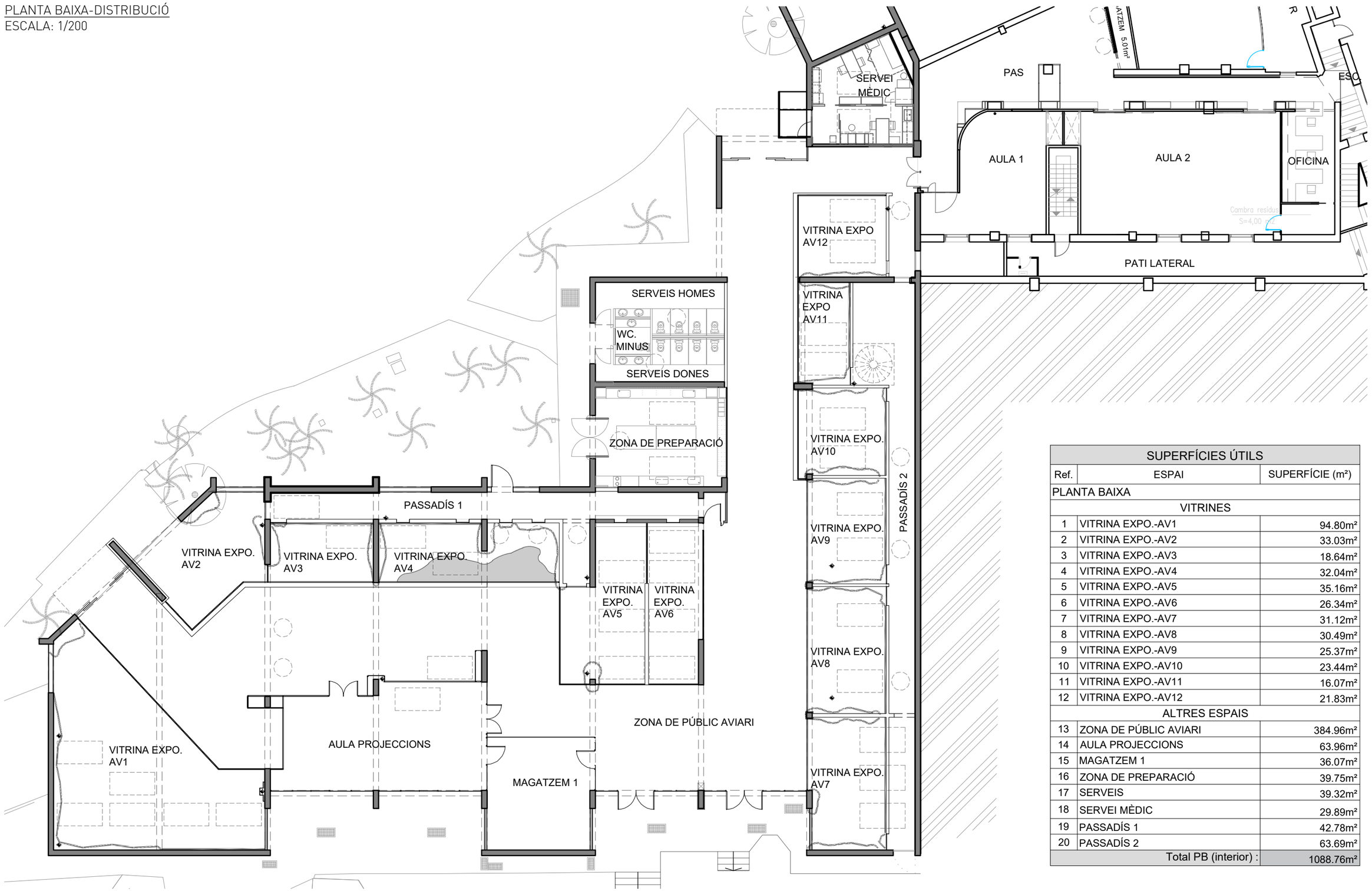

SUPERFÍCIES ÚTILS		
Ref.	ESPAI	SUPERFÍCIE (m²)
PLANTA BAIXA		
	VITRINES	
1	VITRINA EXPO.-AV1	94.80m²
2	VITRINA EXPO.-AV2	33.03m²
3	VITRINA EXPO.-AV3	18.64m²
4	VITRINA EXPO.-AV4	32.04m²
5	VITRINA EXPO.-AV5	35.16m²
6	VITRINA EXPO.-AV6	26.34m²
7	VITRINA EXPO.-AV7	31.12m²
8	VITRINA EXPO.-AV8	30.49m²
9	VITRINA EXPO.-AV9	25.37m²
10	VITRINA EXPO.-AV10	23.44m²
11	VITRINA EXPO.-AV11	16.07m²
12	VITRINA EXPO.-AV12	21.83m²
	ALTRES ESPAIS	
13	ZONA DE PÚBLIC AVIARI	384.96m²
14	AULA PROJECCIONS	63.96m²
15	MAGATZEM 1	36.07m²
16	ZONA DE PREPARACIÓ	39.75m²
17	SERVEIS	39.32m²
18	SERVEI MÈDIC	29.89m²
19	PASSADÍS 1	42.78m²
20	PASSADÍS 2	63.69m²
	Total PB (interior) :	1088.76m²

BSM Barcelona

Projecte
PROJECTE EXECUTIU
DE REFORMA PUNTUAL
DE L'EDIFICI AVIARI
AL ZOO DE BARCELONA.

ZOO Barcelona

Tècnic responsable
OSCAR FRAGO VALLECILLOS
ARQUITECTE
Nº COL·LEGIAT: 33456

Plànol
PROPOSTA - AVIARI
PLANTA BAIXA
DISTRIBUCIÓ

Escala
1/200

Data
Octubre 2025

CODI
ESTUDI D'ARQUITECTURA
Rocafort 188, 5è-3a
08029 Barcelona
T.F. 93 436 73 28
codi@codistudio.com
www.codistudio.com

P05.0

01 PLANTA BAIXA-ZONA 1
ESCALA: 1/100

ATENCIÓ:
Totes les dimensions que es mostren s'han de confirmar en obra abans de realitzar els treballs.

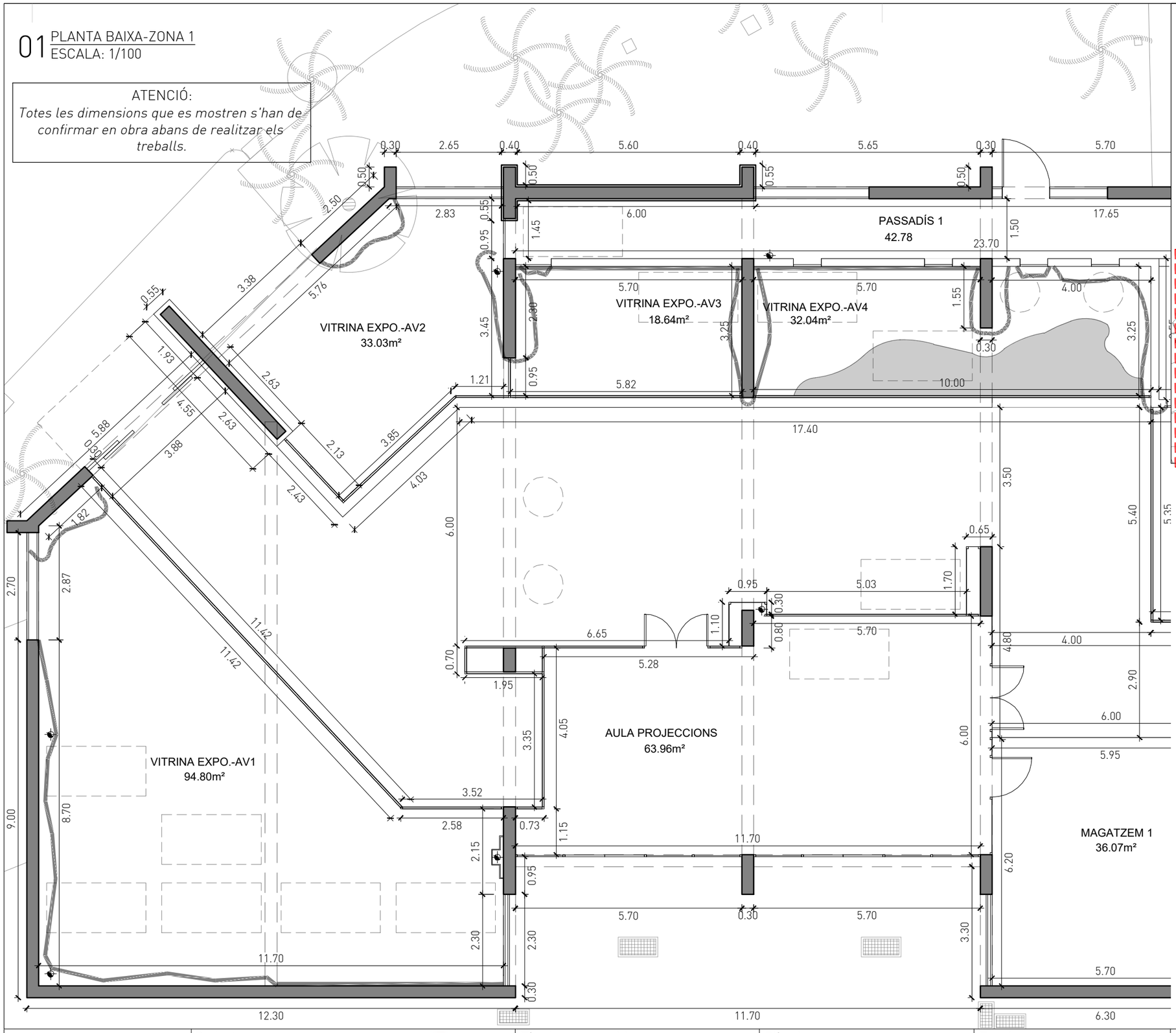

02 LOCALITZADOR
ESCALA: 1/500

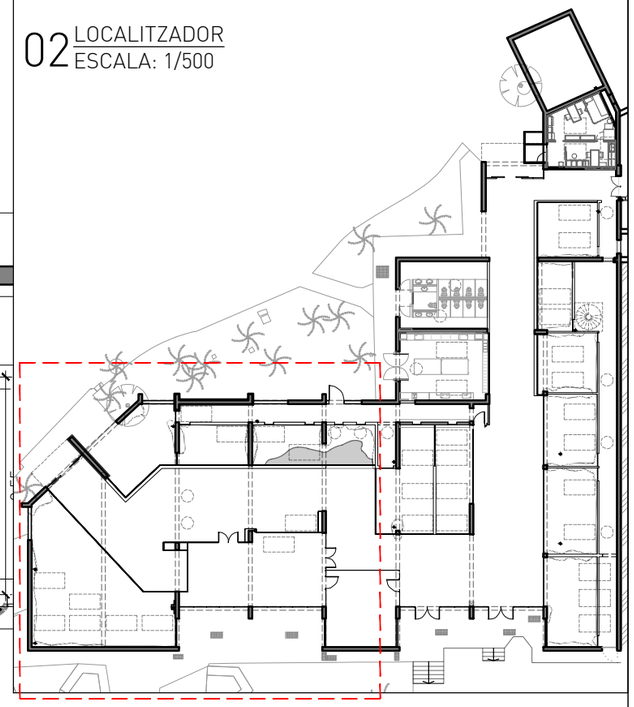

ZONA 1

SUPERFÍCIES ÚTILS

Ref.	ESPAI	SUPERFÍCIE (m²)
PLANTA BAIXA		
	VITRINES	
1	VITRINA EXPO.-AV1	94.80m²
2	VITRINA EXPO.-AV2	33.03m²
3	VITRINA EXPO.-AV3	18.64m²
4	VITRINA EXPO.-AV4	32.04m²
5	VITRINA EXPO.-AV5	35.16m²
6	VITRINA EXPO.-AV6	26.34m²
7	VITRINA EXPO.-AV7	31.12m²
8	VITRINA EXPO.-AV8	30.49m²
9	VITRINA EXPO.-AV9	25.37m²
10	VITRINA EXPO.-AV10	23.44m²
11	VITRINA EXPO.-AV11	16.07m²
12	VITRINA EXPO.-AV12	21.83m²
	ALTRES ESPAIS	
13	ZONA DE PÚBLIC AVIARI	384.96m²
14	AULA PROJECCIONS	63.96m²
15	MAGATZEM 1	36.07m²
16	ZONA DE PREPARACIÓ	39.75m²
17	SERVEIS	39.32m²
18	SERVEI MÈDIC	29.89m²
19	PASSADÍS 1	42.78m²
20	PASSADÍS 2	63.69m²
	Total PB (interior) :	1088.76m²

BSM Barcelona

Projecte
PROJECTE EXECUTIU
DE REFORMA PUNTUAL
DE L'EDIFICI AVIARI
AL ZOO DE BARCELONA.

ZOO Barcelona

Tècnic responsable
OSCAR FRAGO VALLECILLOS
ARQUITECTE
Nº COL·LEGIAT: 33456

Plànol
PROPOSTA - AVIARI
PLANTA BAIXA-ZONA 1
COTES I SUPERFÍCIES

Escala
1/100

Data
Octubre 2025

CODI
ESTUDI D'ARQUITECTURA
Rocafort 188, 5è-3a
08029 Barcelona
T.F. 93 436 73 28
codi@codistudio.com
www.codistudio.com

P05.1

ATENCIÓ: *Totes les dimensions que es mostren s'han de confirmar en obra abans de realitzar els treballs.*

01 PLANTA BAIXA-ZONA 2
ESCALA: 1/100

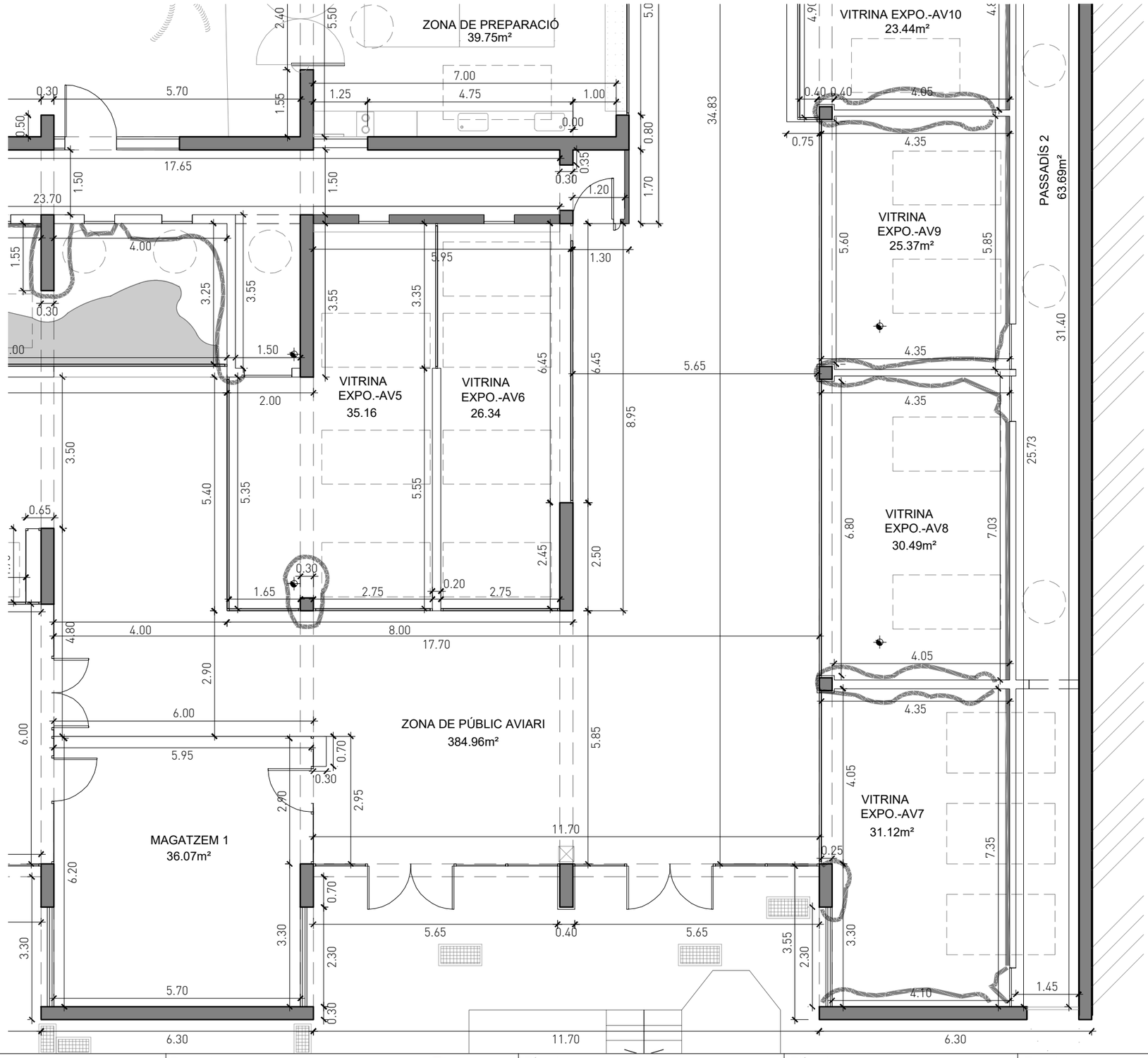

02 LOCALITZADOR
ESCALA: 1/500

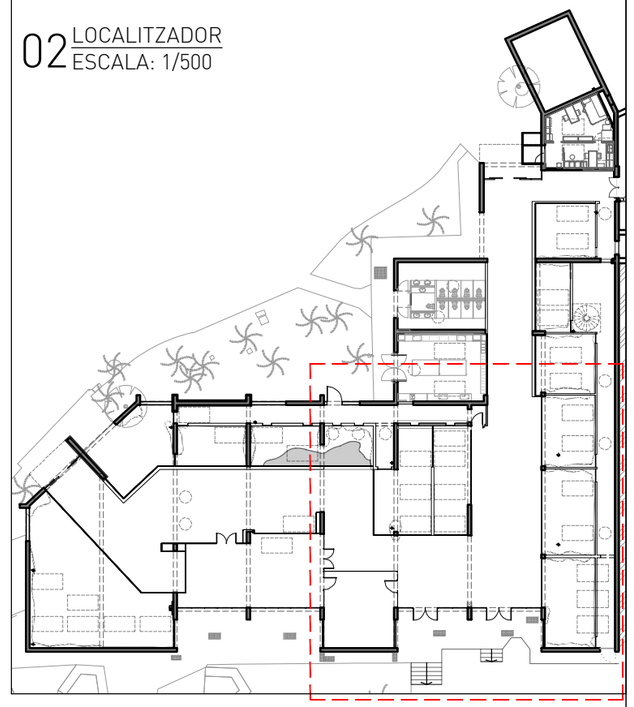

SUPERFÍCIES ÚTILS		
Ref.	ESPAI	SUPERFÍCIE (m²)
PLANTA BAIXA		
	VITRINES	
1	VITRINA EXPO.-AV1	94.80m²
2	VITRINA EXPO.-AV2	33.03m²
3	VITRINA EXPO.-AV3	18.64m²
4	VITRINA EXPO.-AV4	32.04m²
5	VITRINA EXPO.-AV5	35.16m²
6	VITRINA EXPO.-AV6	26.34m²
7	VITRINA EXPO.-AV7	31.12m²
8	VITRINA EXPO.-AV8	30.49m²
9	VITRINA EXPO.-AV9	25.37m²
10	VITRINA EXPO.-AV10	23.44m²
11	VITRINA EXPO.-AV11	16.07m²
12	VITRINA EXPO.-AV12	21.83m²
	ALTRES ESPAIS	
13	ZONA DE PÚBLIC AVIARI	384.96m²
14	AULA PROJECCIONS	63.96m²
15	MAGATZEM 1	36.07m²
16	ZONA DE PREPARACIÓ	39.75m²
17	SERVEIS	39.32m²
18	SERVEI MÈDIC	29.89m²
19	PASSADÍS 1	42.78m²
20	PASSADÍS 2	63.69m²
	Total PB (interior) :	1088.76m²

BSM Barcelona

Projecte
PROJECTE EXECUTIU
DE REFORMA PUNTUAL
DE L'EDIFICI AVIARI
AL ZOO DE BARCELONA.

ZOO Barcelona

Tècnic responsable
OSCAR FRAGO VALLECILLOS
ARQUITECTE
Nº COL·LEGIAT: 33456

Plànol
PROPOSTA - AVIARI
PLANTA BAIXA-ZONA 2
COTES I SUPERFÍCIES

Escala
1/100

Data
Octubre 2025

CODI
ESTUDI D'ARQUITECTURA
Rocafort 188, 5è-3a
08029 Barcelona
T.F. 93 436 73 28
codi@codistudio.com
www.codistudio.com

P05.2

01 PLANTA BAIXA-ZONA 3
ESCALA: 1/100

ATENCIÓ: *Totes les dimensions que es mostren s'han de confirmar en obra abans de realitzar els treballs.*

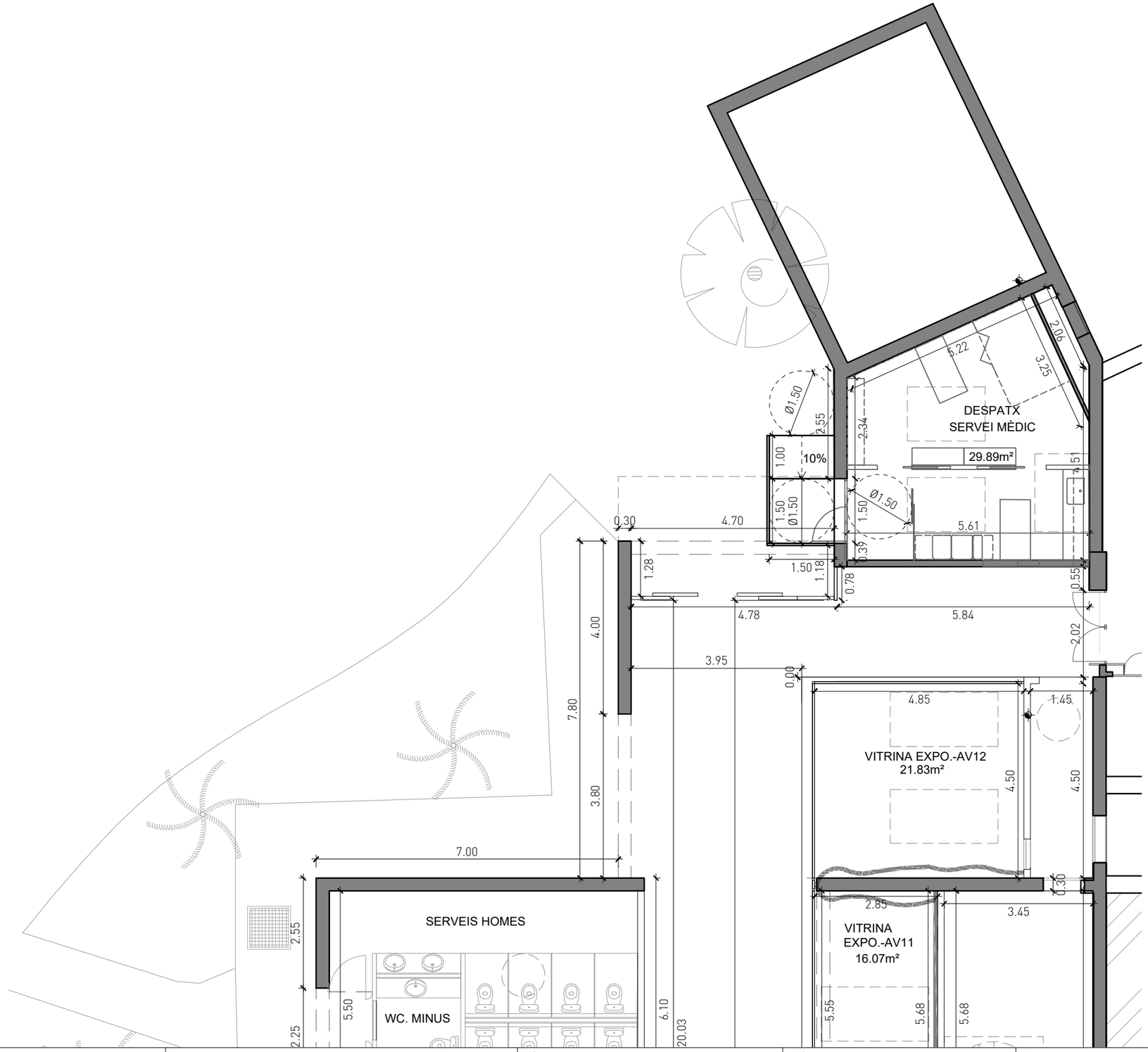

02 LOCALITZADOR
ESCALA: 1/500

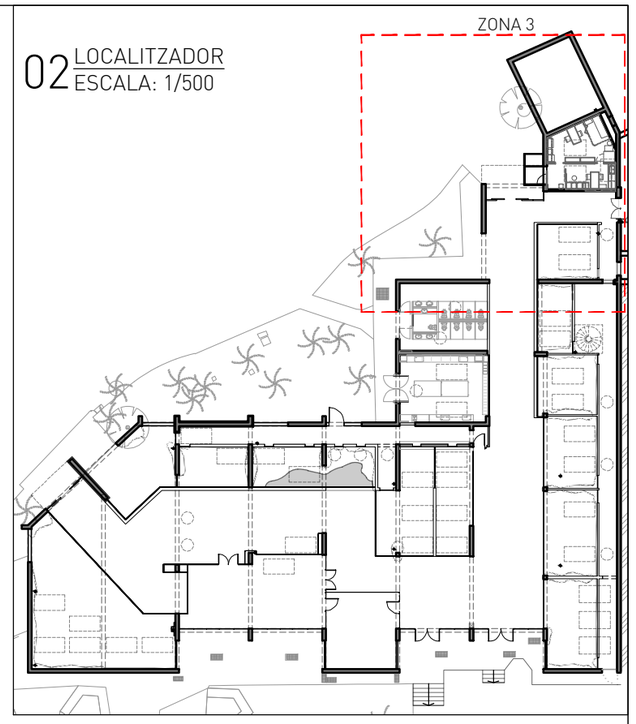

SUPERFÍCIES ÚTILS		
Ref.	ESPAI	SUPERFÍCIE (m²)
PLANTA BAIXA		
VITRINES		
1	VITRINA EXPO.-AV1	94.80m²
2	VITRINA EXPO.-AV2	33.03m²
3	VITRINA EXPO.-AV3	18.64m²
4	VITRINA EXPO.-AV4	32.04m²
5	VITRINA EXPO.-AV5	35.16m²
6	VITRINA EXPO.-AV6	26.34m²
7	VITRINA EXPO.-AV7	31.12m²
8	VITRINA EXPO.-AV8	30.49m²
9	VITRINA EXPO.-AV9	25.37m²
10	VITRINA EXPO.-AV10	23.44m²
11	VITRINA EXPO.-AV11	16.07m²
12	VITRINA EXPO.-AV12	21.83m²
ALTRES ESPAIS		
13	ZONA DE PÚBLIC AVIARI	384.96m²
14	AULA PROJECCIONS	63.96m²
15	MAGATZEM 1	36.07m²
16	ZONA DE PREPARACIÓ	39.75m²
17	SERVEIS	39.32m²
18	SERVEI MÈDIC	29.89m²
19	PASSADÍS 1	42.78m²
20	PASSADÍS 2	63.69m²
	Total PB (interior) :	1088.76m²

BSM Barcelona

Projecte
PROJECTE EXECUTIU
DE REFORMA PUNTUAL
DE L'EDIFICI AVIARI
AL ZOO DE BARCELONA.

Zoo Barcelona

Tècnic responsable
OSCAR FRAGO VALLECILLOS
ARQUITECTE
Nº COL·LEGIAT: 33456

Plànol
PROPOSTA - AVIARI
PLANTA BAIXA-ZONA 3
COTES I SUPERFÍCIES

Escala
1/100

Data
Octubre 2025

CODI
ESTUDI
D'ARQUITECTURA
Rocafort 188, 5è-3a
08029 Barcelona
T.F. 93 436 73 28
codi@codistudio.com
www.codistudio.com

P05.3

ATENCIÓ: *Totes les dimensions que es mostren s'han de confirmar en obra abans de realitzar els treballs.*

01 PLANTA BAIXA-ZONA 3
ESCALA: 1/50

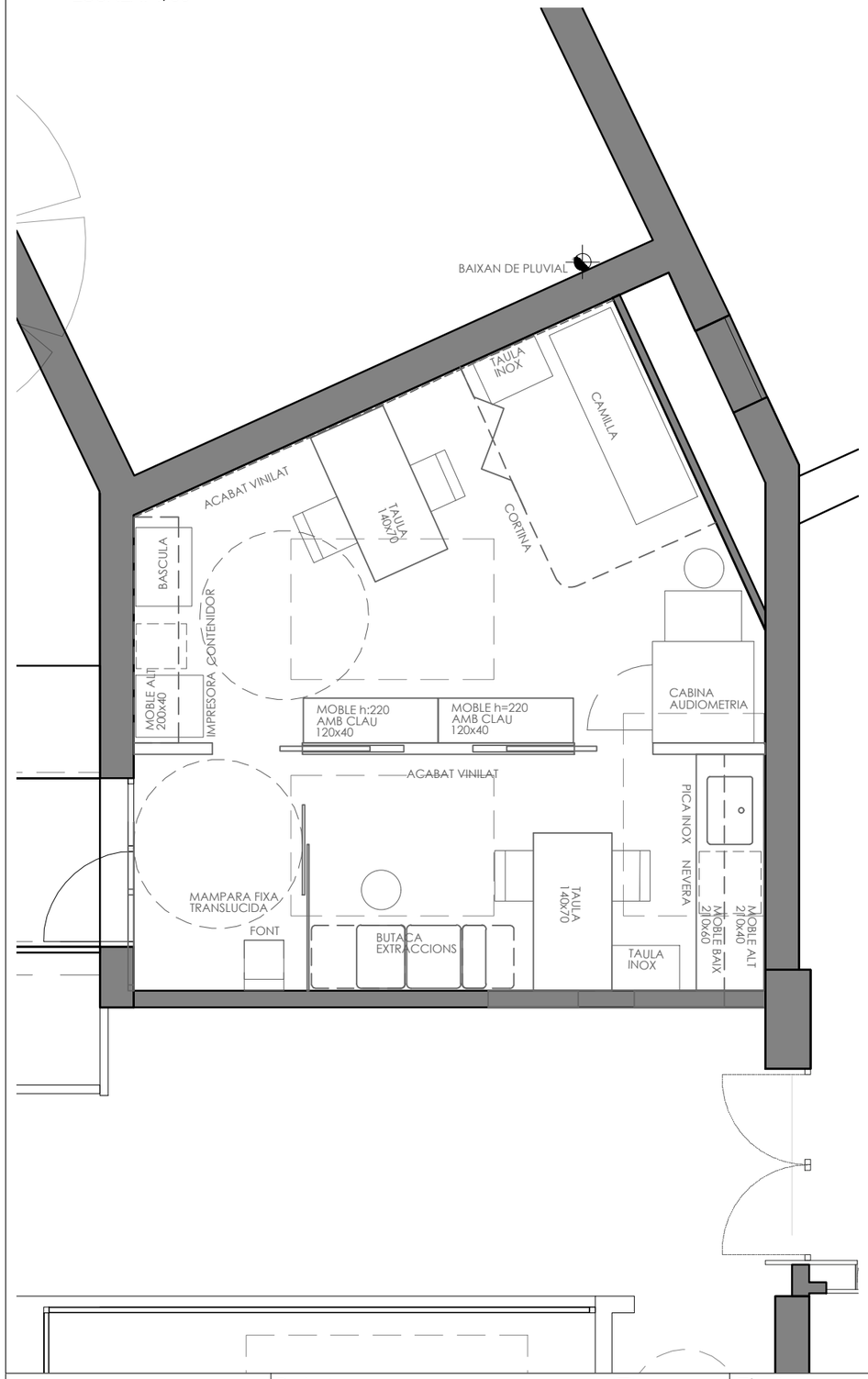

02 LOCALITZADOR
ESCALA: 1/500

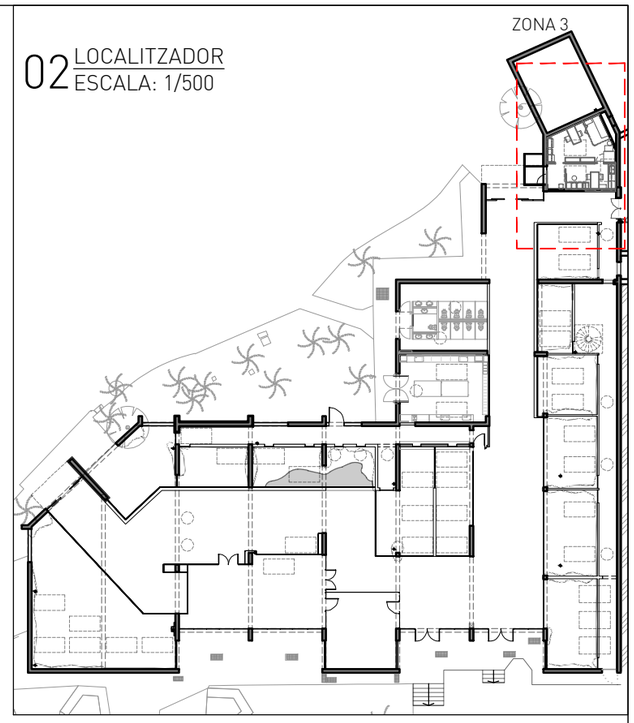

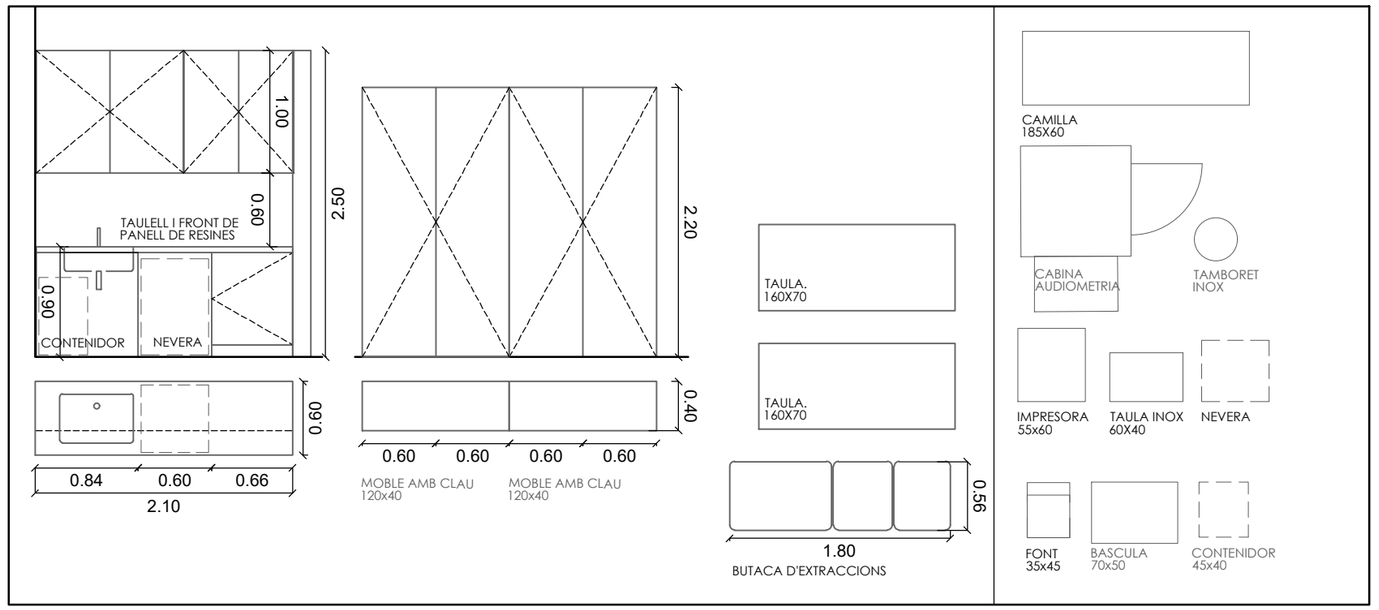

MOBILIARI NOU

MOBILIARI EXISTENT

BSM Barcelona

Projecte
PROJECTE EXECUTIU
DE REFORMA PUNTUAL
DE L'EDIFICI AVIARI
AL ZOO DE BARCELONA.

Zoo Barcelona

Tècnic responsable
OSCAR FRAGO VALLECILLOS
ARQUITECTE
Nº COL·LEGIAT: 33456

Plànol
PROPOSTA - AVIARI
PLANTA BAIXA-ZONA 3
SERVEI MÈDIC-MOBILIARI

Escala
1/50

Data
Octubre 2025

CODI
ESTUDI D'ARQUITECTURA
Rocafort 188, 5è-3a
08029 Barcelona
T.F. 93 436 73 28
codi@codistudio.com
www.codistudio.com

P05.4

01 SECCIÓ A-A'
ESCALA: 1/50

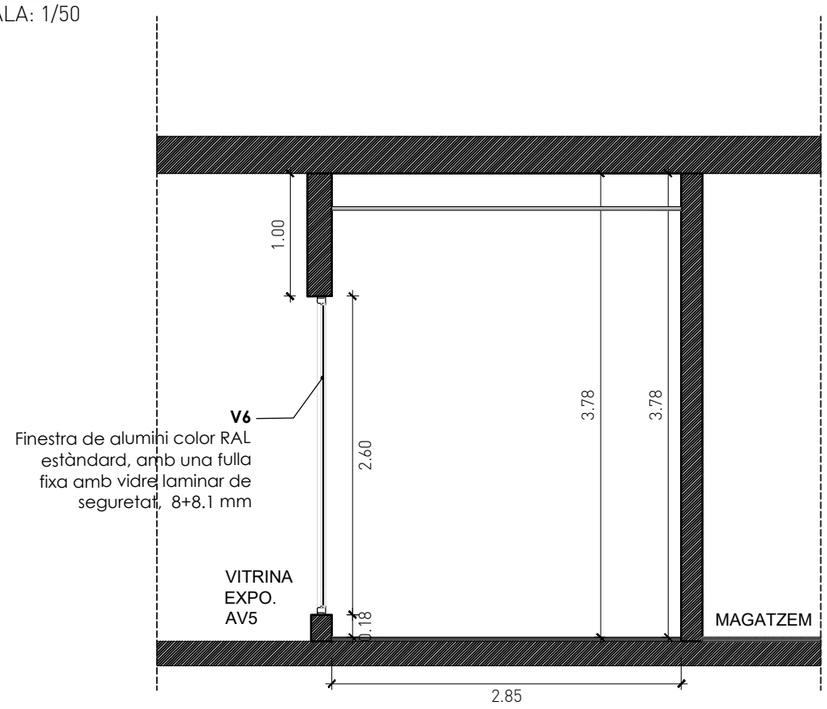

03 LOCALITZADOR
ESCALA: 1/500

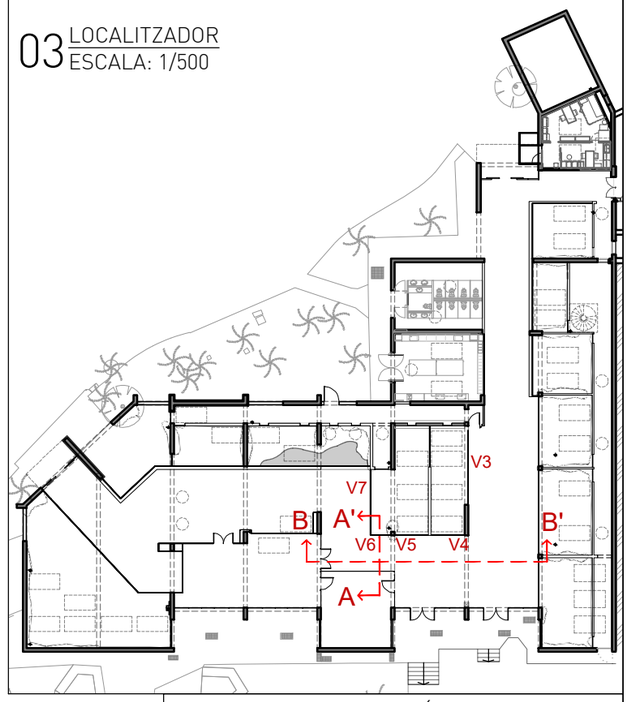

ATENCIÓ:
Totes les dimensions que es mostren s'han de confirmar en obra abans de realitzar els treballs.

02 SECCIÓ B-B'
ESCALA: 1/50

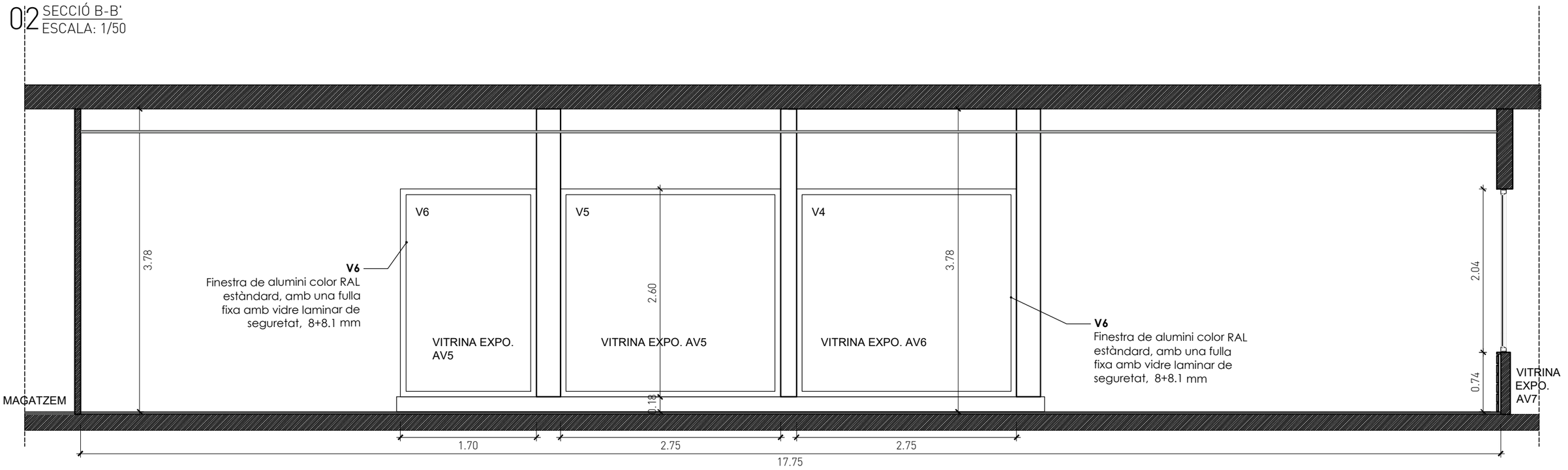

BSM Barcelona

Projecte
PROJECTE EXECUTIU
DE REFORMA PUNTUAL
DE L'EDIFICI AVIARI
AL ZOO DE BARCELONA.

Zoo Barcelona

Tècnic responsable
OSCAR FRAGO VALLECILLOS
ARQUITECTE
Nº COL·LEGIAT: 33456

Plànol
PROPOSTA - AVIARI
SECCIONS 1

Escala
1/100

Data
Octubre 2025

CODI
ESTUDI D'ARQUITECTURA
Rocafort 188, 5è-3a
08029 Barcelona
T.F. 93 436 73 28
codi@codistudio.com
www.codistudio.com

P05.5

01 SECCIÓ C-C'
ESCALA: 1/50

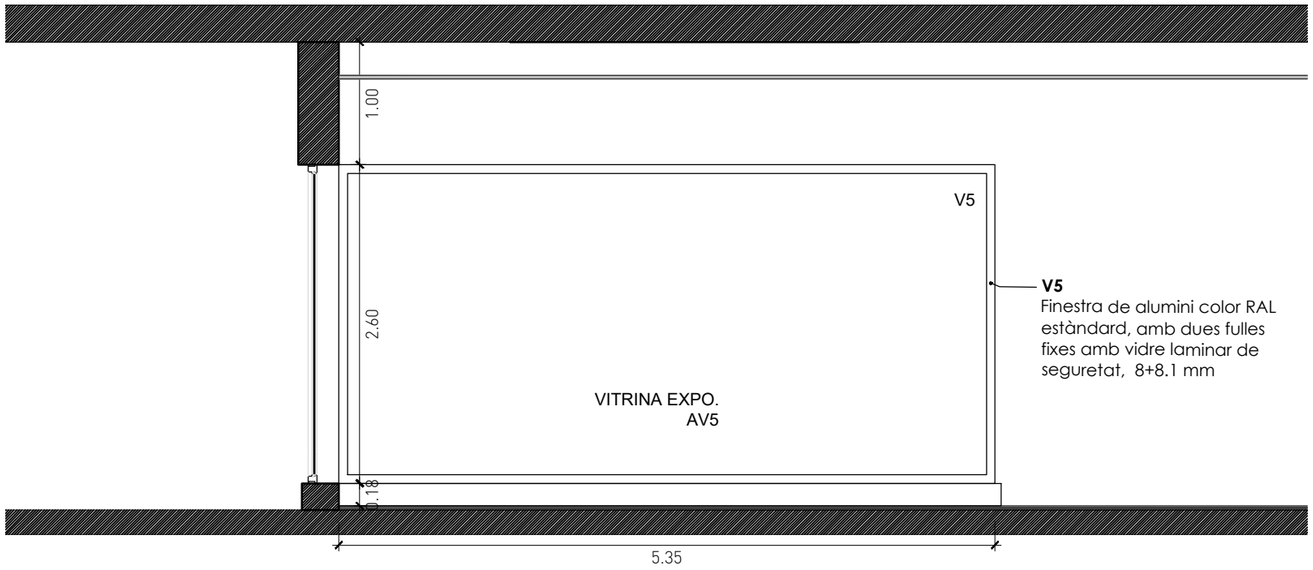

02 SECCIÓ D-D'
ESCALA: 1/50

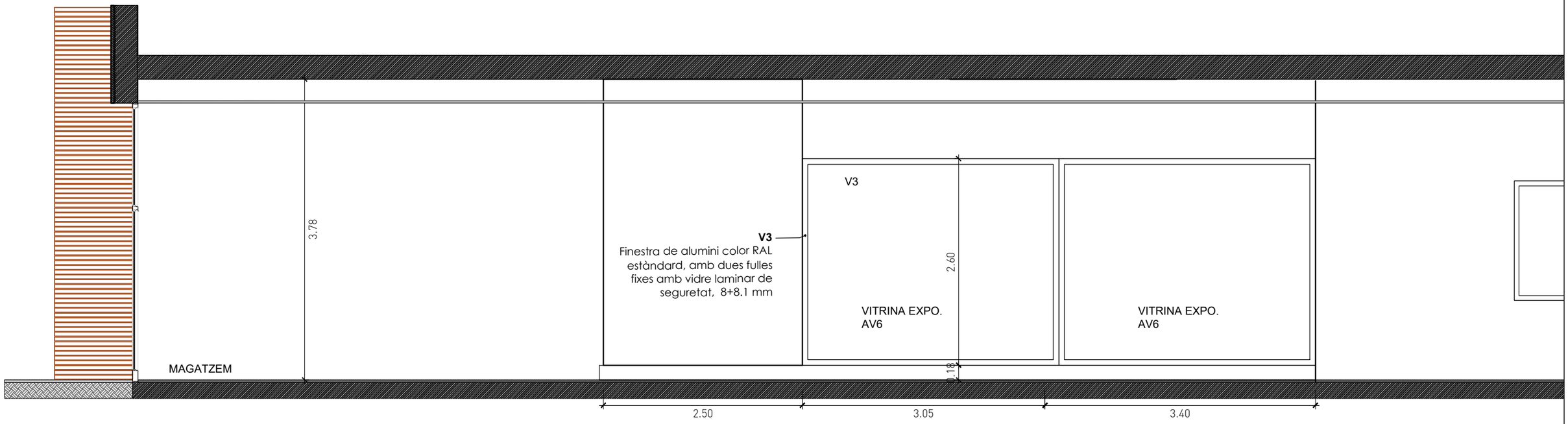

03 LOCALITZADOR
ESCALA: 1/500

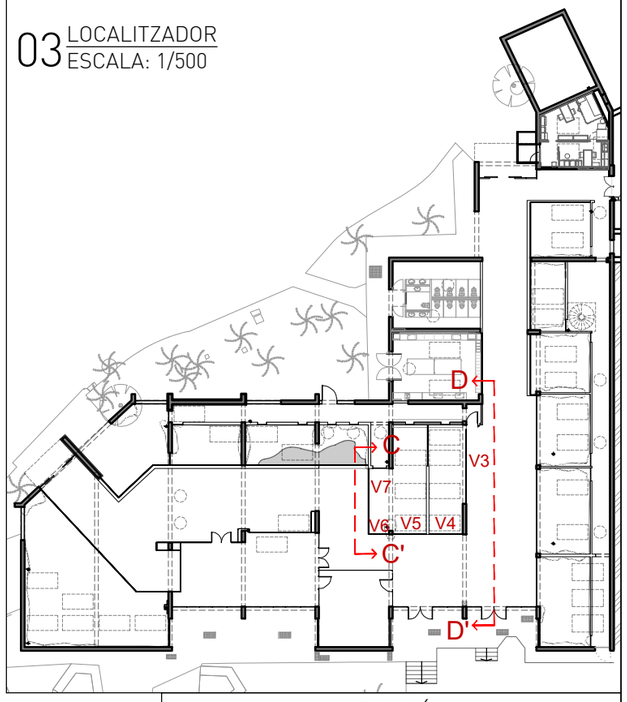

ATENCIÓ:
Totes les dimensions que es mostren s'han de confirmar en obra abans de realitzar els treballs.

BSM Barcelona

Projecte
PROJECTE EXECUTIU
DE REFORMA PUNTUAL
DE L'EDIFICI AVIARI
AL ZOO DE BARCELONA.

ZOO Barcelona

Tècnic responsable
OSCAR FRAGO VALLECILLOS
ARQUITECTE
Nº COL·LEGIAT: 33456

Plànol
PROPOSTA - AVIARI
SECCIONS 2

Escala
1/100

Data
Octubre 2025

CODI
ESTUDI D'ARQUITECTURA
Rocafort 188, 5è-3a
08029 Barcelona
T.F. 93 436 73 28
codi@codistudio.com
www.codistudio.com

P05.6

P06_ PROPOSTA - ACABATS

01 PLANTA BAIXA-ZONA 1
ESCALA: 1/100

ATENCIÓ:
Totes les dimensions que es mostren s'han de confirmar en obra abans de realitzar els treballs.

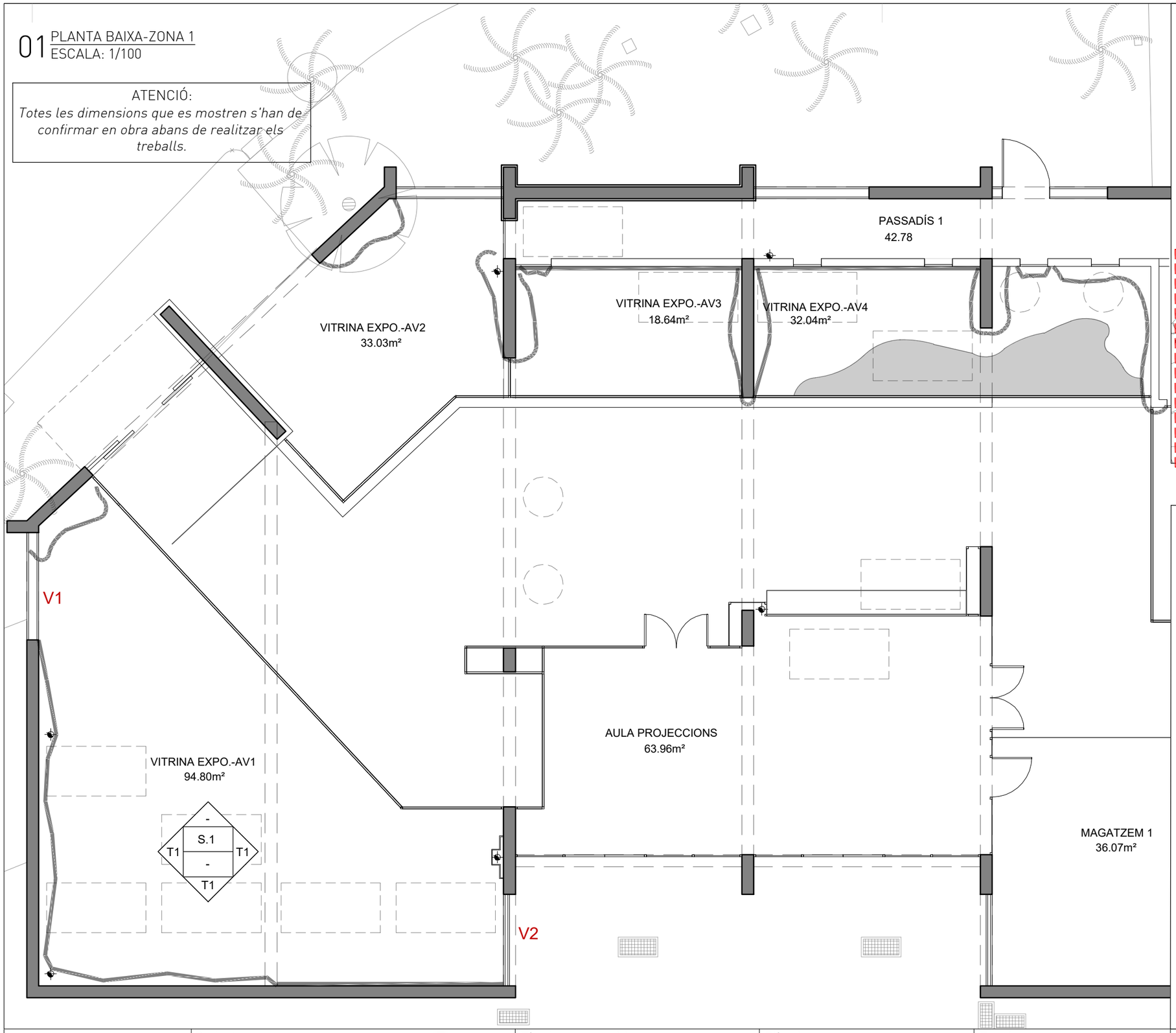

02 LOCALITZADOR
ESCALA: 1/500

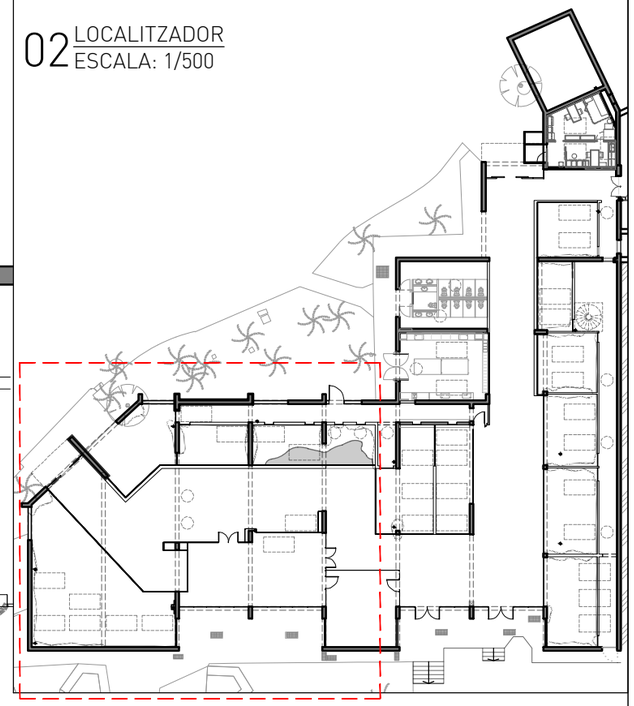

ZONA 1

LLEGENDA ACABATS

SOSTRE

S.1	ENGUIXAT A BONA VISTA, AMB GUIX B1, ACABAT LLISCAT AMB GUIX C6 I PINTAT, COLOR A DEFINIR PER D.F., AMB PINTURA PLÀSTICA AMB ACABAT LLIS, AMB UNA CAPA SEGELLADORA I DUES D'ACABAT.

TANCAMENTS

T-1	ARREBOSSAT REGLEJAT, AMB MORTER DE CIMENT PERA ÚS CORRENT (GP), DE DESIGNACIÓ CSIII-W0, DEIXAT DE REGLE, PINTAT AMB PINTURA AL SILICAT AMB ACABAT LLIS, I PIGMENTS, AMB UNA CAPA D'IMPRIMACIÓ FIXADORA I DUES D'ACABAT. COLOR A DEFINIR PER D.F.
T-2	EXTRADOSSAT DE PLAQUES DE GUIX LAMINAT FORMAT PER ESTRUCTURA AUTOPORTANT AMB PERFILARIA DE PLANXA D'ACER GALVANITZAT I PLAQUES DE GUIX LAMINAT DE 15 MM DE GRUIX, TIPUS HIDRÒFUGA (H) EN ZONES HUMIDES, FIXADES MECÀNICAMENT.
T-3	MAMPARA D'ALUMINI

TERRES

A	PAVIMENT CERÀMIC DE GRES PORCELLÀNIC ANTILLISCANT CLASSE 3

BSM Barcelona

Projecte
PROJECTE EXECUTIU
DE REFORMA PUNTUAL
DE L'EDIFICI AVIARI
AL ZOO DE BARCELONA.

Zoo Barcelona

Tècnic responsable
OSCAR FRAGO VALLECILLOS
ARQUITECTE
Nº COL·LEGIAT: 33456

Plànol
PROPOSTA - AVIARI
PLANTA BAIXA-ZONA 1
ACABATS

Escala
1/100

Data
Octubre 2025

CODI
ESTUDI D'ARQUITECTURA
Rocafort 188, 5è-3a
08029 Barcelona
T.F. 93 436 73 28
codi@codistudio.com
www.codistudio.com

P06.1

ATENCIÓ: *Totes les dimensions que es mostren s'han de confirmar en obra abans de realitzar els treballs.*

01 PLANTA BAIXA-ZONA 2
ESCALA: 1/100

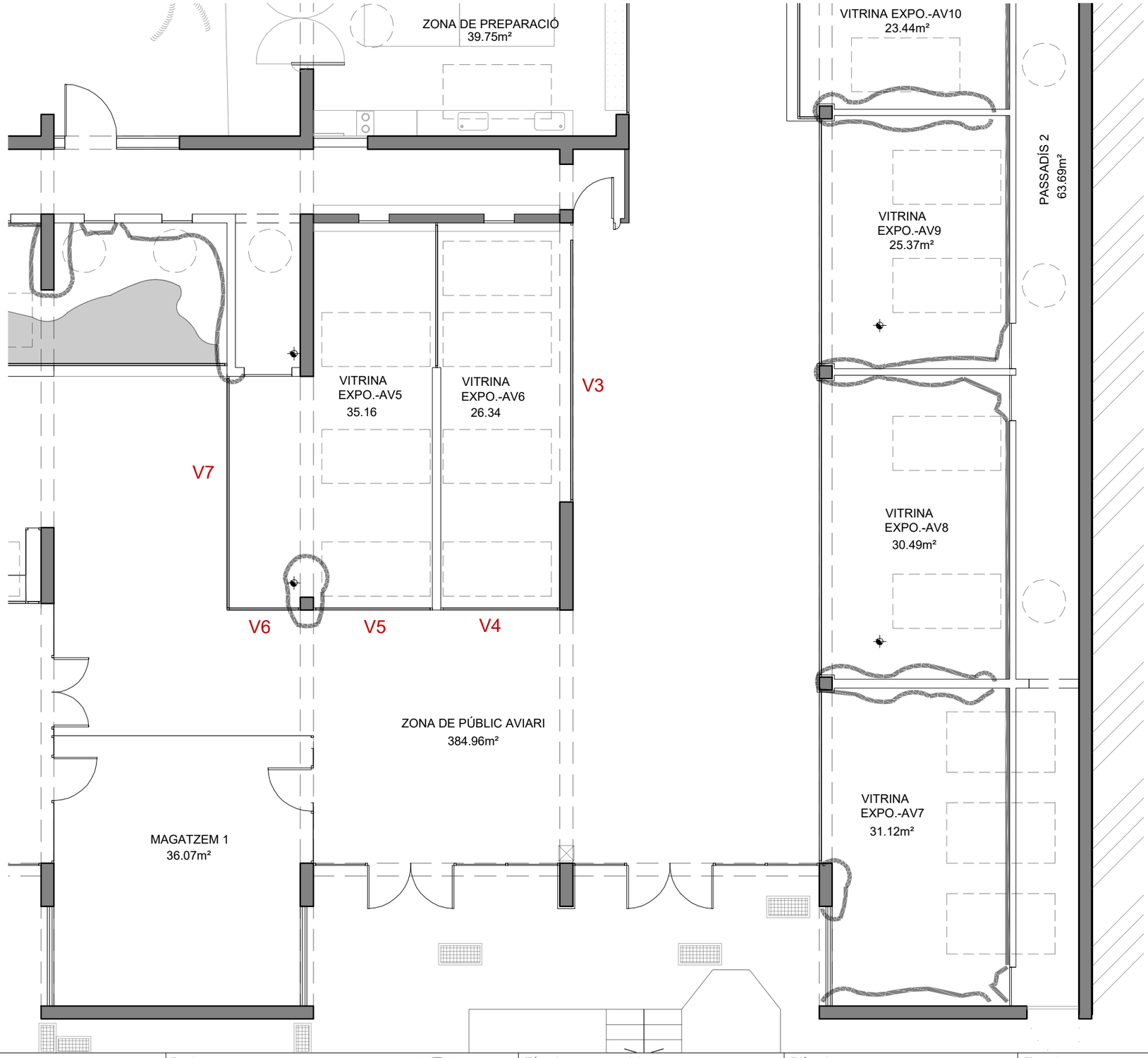

02 LOCALITZADOR
ESCALA: 1/500

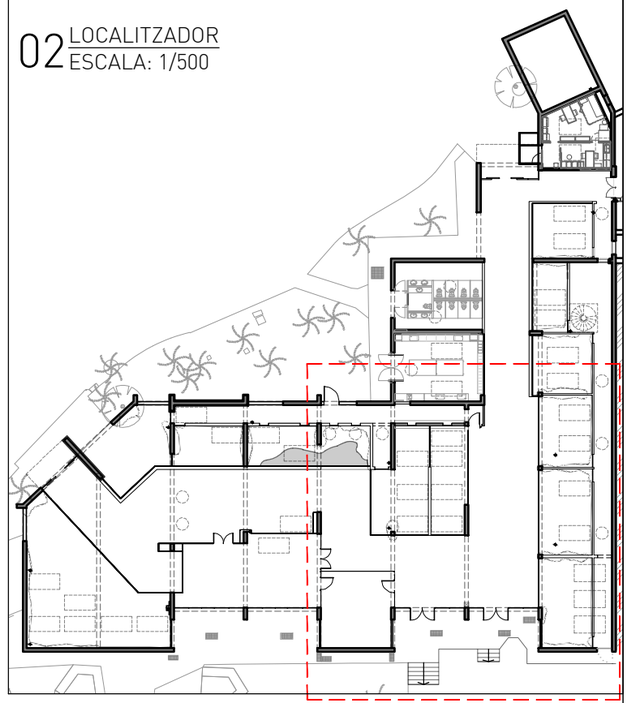

ZONA 2

LLEGENDA ACABATS

SOSTRE

S.1 ENGUIXAT A BONA VISTA, AMB GUIX B1, ACABAT LLISCAT AMB GUIX C6 I PINTAT, COLOR A DEFINIR PER D.F., AMB PINTURA PLÀSTICA AMB ACABAT LLIS, AMB UNA CAPA SEGELLADORA I DUES D'ACABAT.

TANCAMENTS

T-1 ARREBOSSAT REGLEJAT, AMB MORTER DE CIMENT PERA ÚS CORRENT (GP), DE DESIGNACIÓ CSIII-W0, DEIXAT DE REGLE, PINTAT AMB PINTURA AL SILICAT AMB ACABAT LLIS, I PIGMENTS, AMB UNA CAPA D'IMPRIMACIÓ FIXADORA I DUES D'ACABAT. COLOR A DEFINIR PER D.F.

T-2 EXTRADOSSAT DE PLAQUES DE GUIX LAMINAT FORMAT PER ESTRUCTURA AUTOPORTANT AMB PERFILARIA DE PLANXA D'ACER GALVANITZAT I PLAQUES DE GUIX LAMINAT DE 15 MM DE GRUIX, TIPUS HIDRÒFUGA (H) EN ZONES HUMIDES, FIXADES MECÀNICAMENT.

T-3 MAMPARA D'ALUMINI

TERRES

A PAVIMENT CERÀMIC DE GRES PORCELLÀNIC ANTILLISCANT CLASSE 3

BSM Barcelona

Projecte
PROJECTE EXECUTIU
DE REFORMA PUNTUAL
DE L'EDIFICI AVIARI
AL ZOO DE BARCELONA.

ZOO Barcelona

Tècnic responsable
OSCAR FRAGO VALLECILLOS
ARQUITECTE
Nº COL·LEGIAT: 33456

Plànol
PROPOSTA - AVIARI
PLANTA BAIXA-ZONA 2
ACABATS

Escala
1/100

Data
Octubre 2025

CODI
ESTUDI D'ARQUITECTURA
Rocafort 188, 5è-3a
08029 Barcelona
T.F. 93 436 73 28
codi@codistudio.com
www.codistudio.com

P06.2

01 PLANTA BAIXA-ZONA 3
ESCALA: 1/50

ATENCIÓ: *Totes les dimensions que es mostren s'han de confirmar en obra abans de realitzar els treballs.*

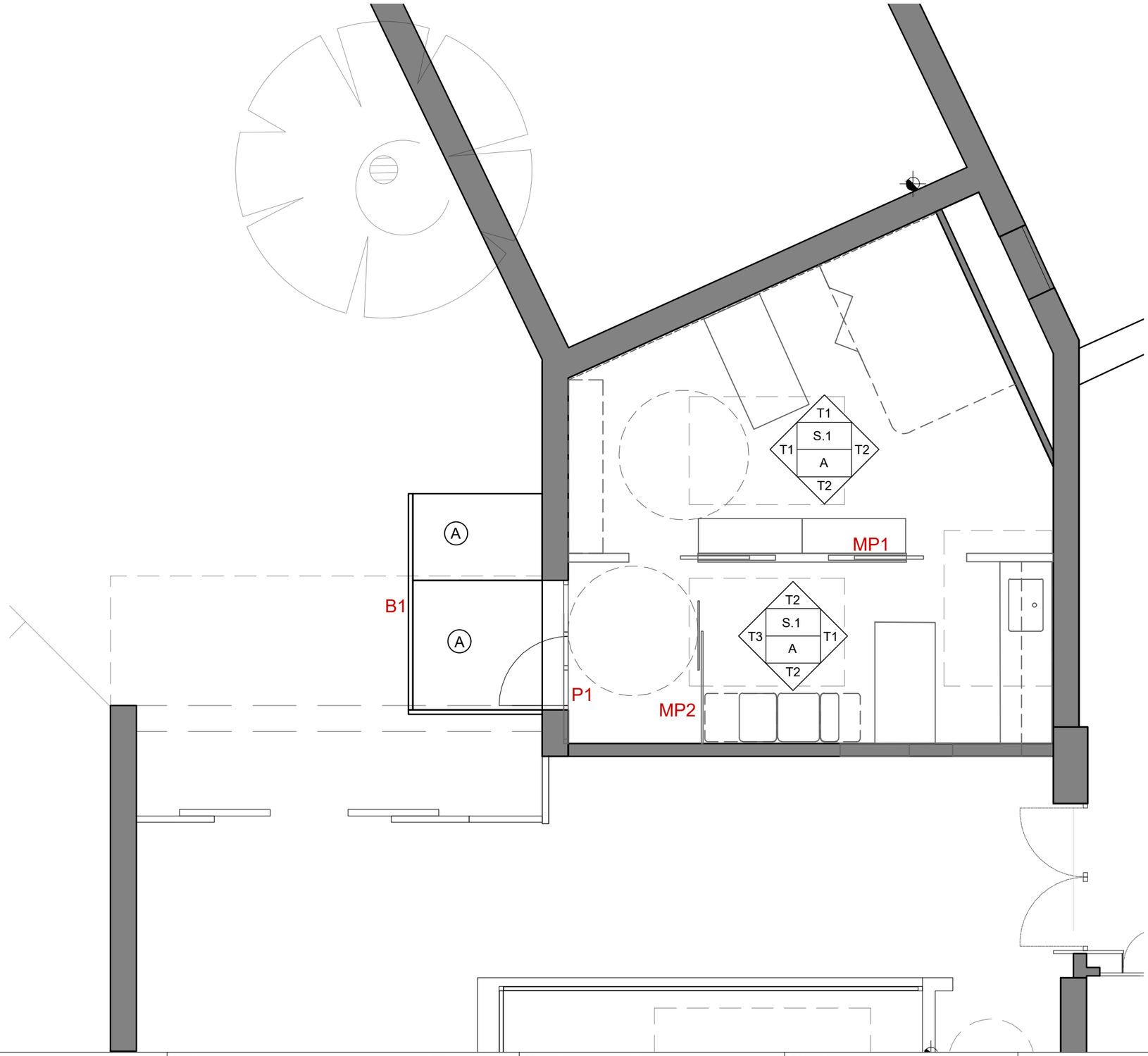

02 LOCALITZADOR
ESCALA: 1/500

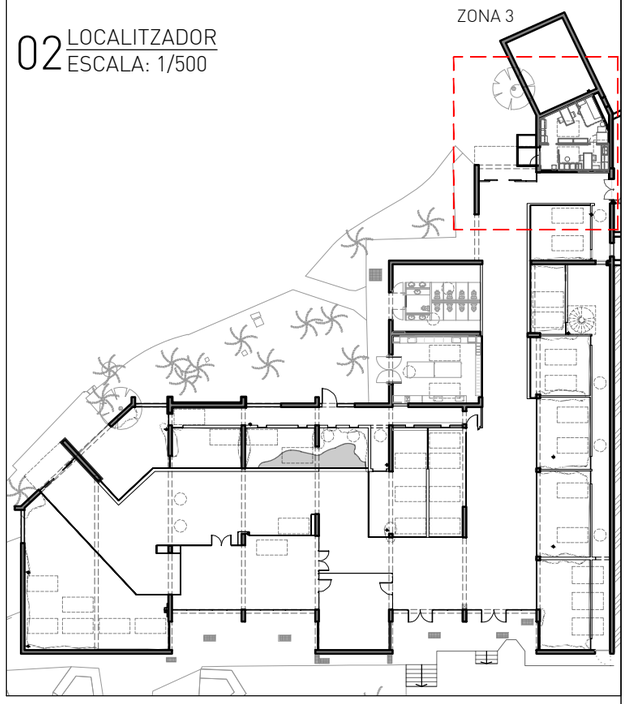

LLEGENDA ACABATS

SOSTRE

S.1	ENGUIXAT A BONA VISTA, AMB GUIX B1, ACABAT LLISCAT AMB GUIX C6 I PINTAT, COLOR A DEFINIR PER D.F., AMB PINTURA PLÀSTICA AMB ACABAT LLIS, AMB UNA CAPA SEGELLADORA I DUES D'ACABAT.

TANCAMENTS

T-1	ARREBOSSAT REGLEJAT, AMB MORTER DE CIMENT PERA ÚS CORRENT (GP), DE DESIGNACIÓ CSIII-W0, DEIXAT DE REGLE, PINTAT AMB PINTURA AL SILICAT AMB ACABAT LLIS, I PIGMENTS, AMB UNA CAPA D'IMPRIMACIÓ FIXADORA I DUES D'ACABAT. COLOR A DEFINIR PER D.F.
T-2	EXTRADOSSAT DE PLAQUES DE GUIX LAMINAT FORMAT PER ESTRUCTURA AUTOPORTANT AMB PERFILARIA DE PLANXA D'ACER GALVANITZAT I PLAQUES DE GUIX LAMINAT DE 15 MM DE GRUIX, TIPUS HIDRÒFUGA (H) EN ZONES HUMIDES, FIXADES MECÀNICAMENT.
T-3	MAMPARA D'ALUMINI

TERRES

A	PAVIMENT CERÀMIC DE GRES PORCELLÀNIC ANTILLISCANT CLASSE 3

BSM Barcelona

Projecte
PROJECTE EXECUTIU
DE REFORMA PUNTUAL
DE L'EDIFICI AVIARI
AL ZOO DE BARCELONA.

ZOO Barcelona

Tècnic responsable
OSCAR FRAGO VALLECILLOS
ARQUITECTE
Nº COL·LEGIAT: 33456

Plànol
PROPOSTA - AVIARI
PLANTA BAIXA-ZONA 3
ACABATS

Escala
1/50

Data
Octubre 2025

CODI
ESTUDI
D'ARQUITECTURA
Rocafort 188, 5è-3a
08029 Barcelona
T.F. 93 436 73 28
codi@codistudio.com
www.codistudio.com

P06.3

P07_ PROPOSTA – FUSTERIES

TANCAMENTS DE ALUMINI (FUSTERIES EXTERIORS)_alçat interior

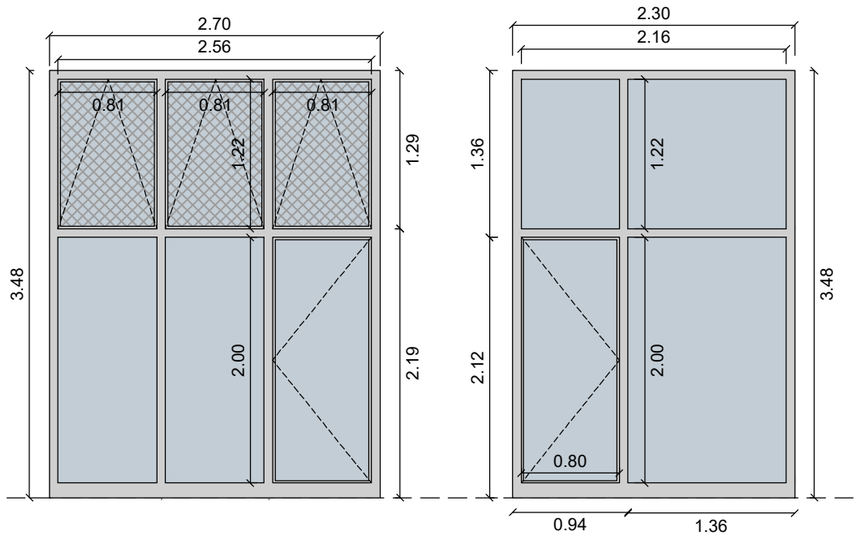

V1-AL
Substitució de vidres existents per vidre aïllant de lluna incolora de 5+5 mm de gruix amb 1 butiral transparent classe 2 (B) 2 segons UNE-EN 12600, cambra d'aire de 12 mm i lluna de 5+5 mm de gruix amb 1 butiral transparent de lluna incolora, classe 2 (B) 2 segons UNE-EN 12600. Reixa metàl·lica anti-aus a la part superior.

1 UNITAT

V2-AL
Substitució de vidres existents per vidre aïllant de lluna incolora de 5+5 mm de gruix amb 1 butiral transparent classe 2 (B) 2 segons UNE-EN 12600, cambra d'aire de 12 mm i lluna de 5+5 mm de gruix amb 1 butiral transparent de lluna incolora, classe 2 (B) 2 segons UNE-EN 12600.

1 UNITAT

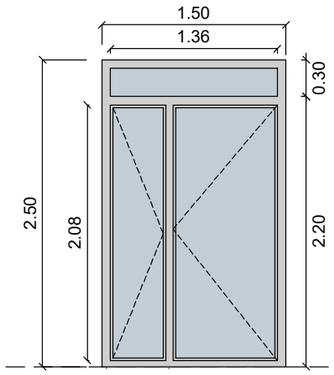

P1-AL
Porta de alumini color RAL estàndard amb RPT.
Composició part inferior: Porta batent i 1 fulla batent.
Composició part superior: 1 fulla fixa.
Vidre aïllant de lluna incolora de 5+5 mm de gruix amb 1 butiral transparent classe 2 (B) 2 segons UNE-EN 12600, cambra d'aire de 12 mm i lluna de 5+5 mm de gruix amb 1 butiral transparent de lluna incolora, classe 2 (B) 2 segons UNE-EN 12600.
Pany de cop bombin de clau. Obertura automàtica mitjançant intèrfon amb càmera.

1 UNITAT

01 LOCALITZADOR
ESCALA: 1/500

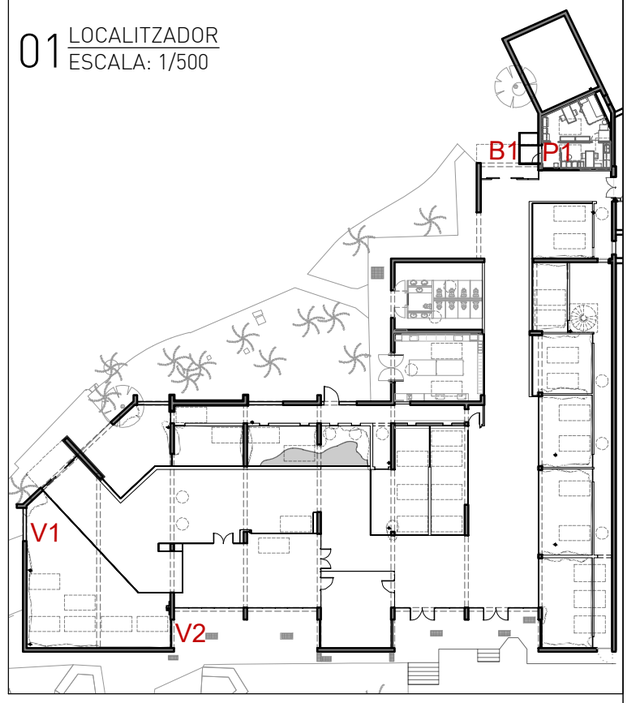

BARANES

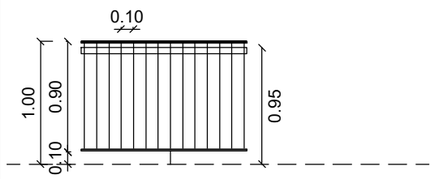

B1
Barana d'acer galvanitzat amb passamà de 50x10mm, travesser inferior i superior, muntant cada 100 cm i brèndoles de Ø10 cada 10cm, fixada mecànicament amb cargols. Passamans ergonòmic i continu a tot el recorregut a 95cm d'alçada.

ATENCIÓ:
Totes les dimensions que es mostren s'han de confirmar en obra abans de realitzar els treballs.

BSM Barcelona

Projecte
PROJECTE EXECUTIU
DE REFORMA PUNTUAL
DE L'EDIFICI AVIARI
AL ZOO DE BARCELONA.

Zoo Barcelona

Tècnic responsable
OSCAR FRAGO VALLECILLOS
ARQUITECTE
Nº COL·LEGIAT: 33456

Plànol
PROPOSTA - AVIARI
PLANTA BAIXA
FUSTERIES EXTERIORS

Escala
1/50

Data
Octubre 2025

CODI
ESTUDI D'ARQUITECTURA
Rocafort 188, 5è-3a
08029 Barcelona
T.F. 93 436 73 28
codi@codistudio.com
www.codistudio.com

P07.1

TANCAMENTS DE ALUMINI (FUSTERIES INTERIORS)

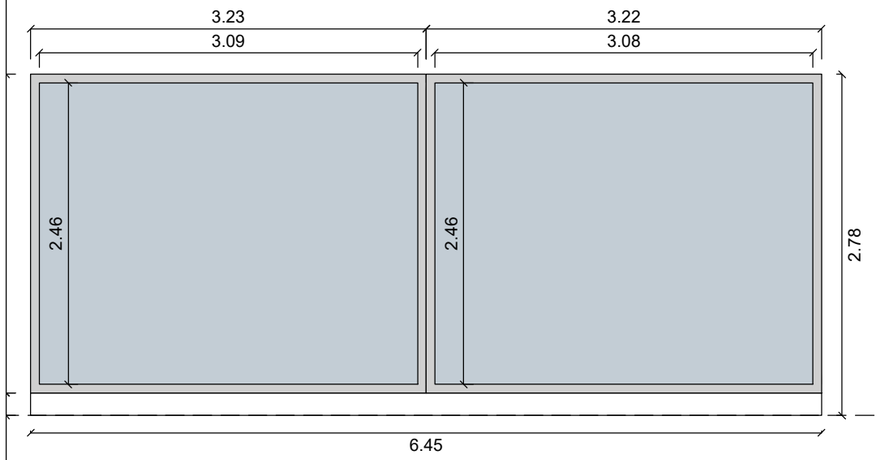

V3-seguretat
Finestra de alumini color RAL estàndard, amb 2 fulles fixes amb vidre laminar de seguretat, 2 llunes, amb acabat de lluna incolora, de 8+8 mm de gruix, amb 1 butiral transparent, classe 2 (B) 2 segons UNE-EN 12600.

1 UNITAT

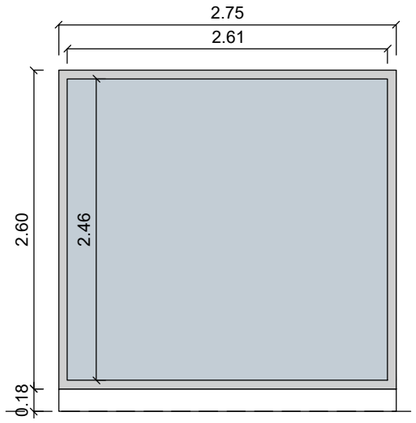

V4-seguretat
Finestra de alumini color RAL estàndard, amb una fulla fixa amb vidre laminar de seguretat, 2 llunes, amb acabat de lluna incolora, de 8+8 mm de gruix, amb 1 butiral transparent, classe 2 (B) 2 segons UNE-EN 12600.

1 UNITAT

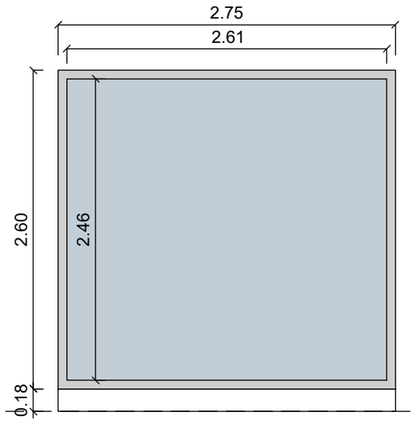

V5-seguretat
Finestra de alumini color RAL estàndard, amb una fulla fixa amb vidre laminar de seguretat, 2 llunes, amb acabat de lluna incolora, de 8+8 mm de gruix, amb 1 butiral transparent, classe 2 (B) 2 segons UNE-EN 12600.

1 UNITAT

01 LOCALITZADOR
ESCALA: 1/500

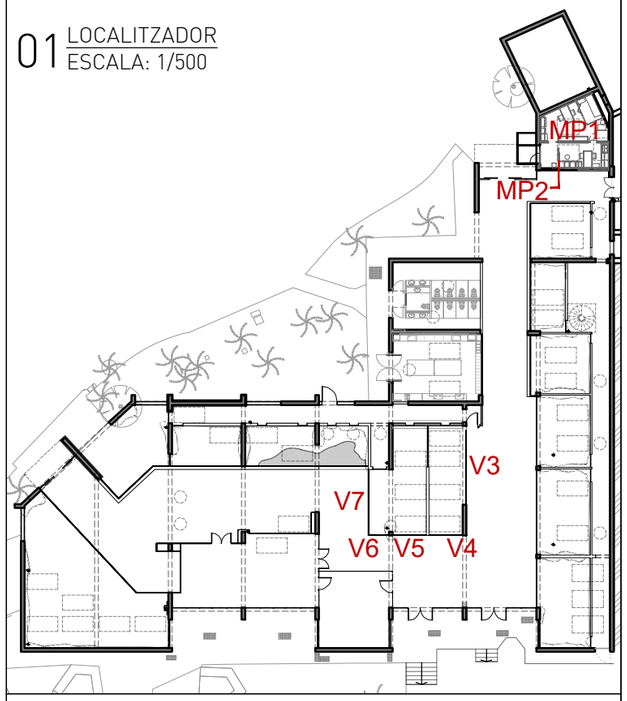

ATENCIÓ: *Totes les dimensions que es mostren s'han de confirmar en obra abans de realitzar els treballs.*

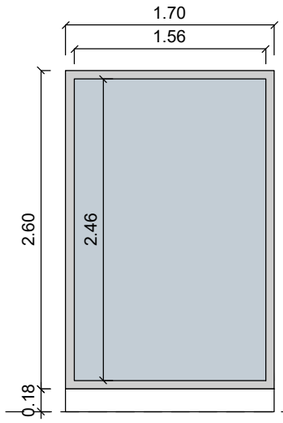

V6-seguretat
Finestra de alumini color RAL estàndard, amb una fulla fixa amb vidre laminar de seguretat, 2 llunes, amb acabat de lluna incolora, de 8+8 mm de gruix, amb 1 butiral transparent, classe 2 (B) 2 segons UNE-EN 12600.

1 UNITAT

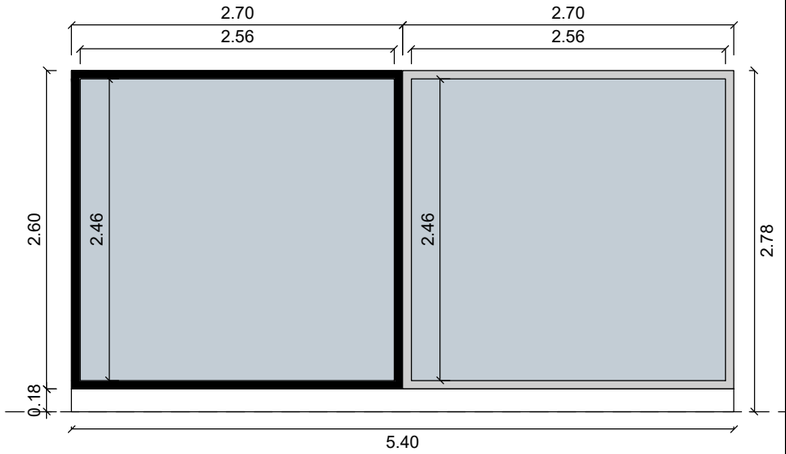

V7-seguretat
Finestra de alumini color RAL estàndard, amb 2 fulles fixes amb vvidre laminar de seguretat, 2 llunes, amb acabat de lluna incolora, de 8+8 mm de gruix, amb 1 butiral transparent, classe 2 (B) 2 segons UNE-EN 12600.

1 UNITAT

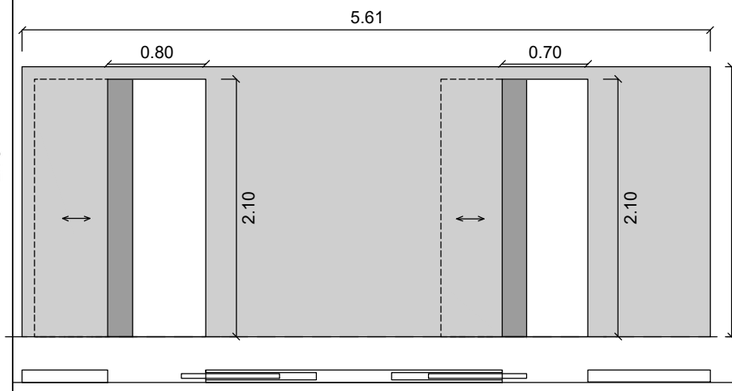

MP1
Extradossat de plaques de guix laminat format per estructura autoportant amb perfilaria de planxa d'acer galvanitzat.

1 UNITAT

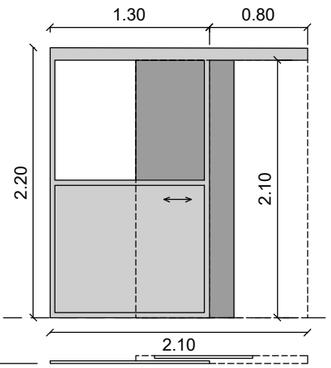

MP2
Mampara fixa d'alumini amb part de vidre translúcid i una porta corredissa

1 UNITAT

BSM Barcelona

Projecte
PROJECTE EXECUTIU
DE REFORMA PUNTUAL
DE L'EDIFICI AVIARI
AL ZOO DE BARCELONA.

Zoo Barcelona

Tècnic responsable
OSCAR FRAGO VALLECILLOS
ARQUITECTE
Nº COL·LEGIAT: 33456

Plànol
PROPOSTA - AVIARI
PLANTA BAIXA
FUSTERIES INTERIORS

Escala
1/50

Data
Octubre 2025

CODI
ESTUDI D'ARQUITECTURA
Rocafort 188, 5è-3a
08029 Barcelona
T.F. 93 436 73 28
codi@codistudio.com
www.codistudio.com

P07.2

P08_ PROPOSTA – INSTAL·LACIONS

01 PLANTA BAIXA-ZONA 3
ESCALA: 1/50



02 LOCALITZADOR
ESCALA: 1/500

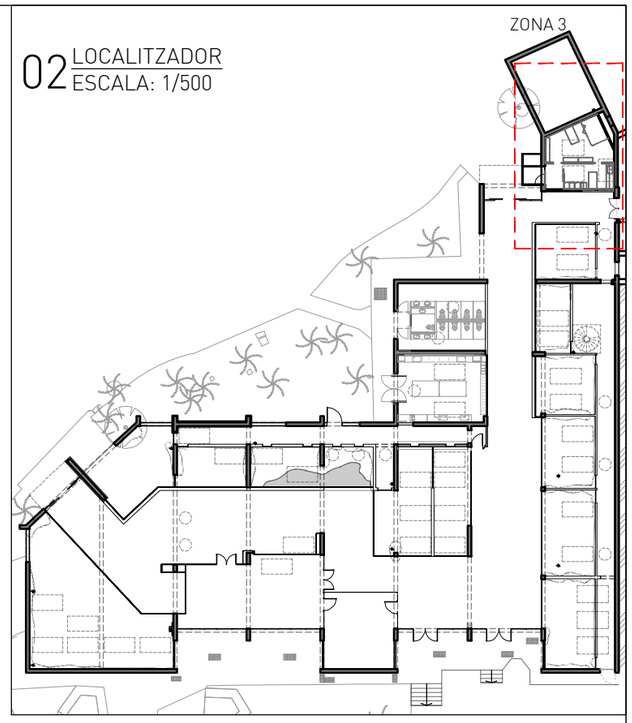

LLEGENDA SANEJAMENT	
	CANONADA AIGÜES RESIDUALS SOTERRADA O INSTAL.LADA PER LA MATEIXA PLANTA
	NOU PERICÓ DE PAS REGISTRABLE

DIÀMETRES DE CONNEXIÓ		
NOMENCLATURA APARELL	TIPUS D'APARELL	DIÀMETRE MÍNIM (mm)
AI	AIGÜERA/FONT	Ø 50

TAULA DIMENSIONAT PERICONS	
DIÀMETRE COL.LECTOR (mm)	DIMENSIONS PERICÓ (m)
Ø150	0.50 x 0.50
Ø200	0.60 x 0.60
Ø250	0.60 x 0.70
Ø300	0.70 x 0.70
Ø350	0.70 x 0.80

NOTES SANEJAMENT

TOTS ELS ESPAIS INTERIORS HAN DE COMPTAR A TOTS ELS PAVIMENTS AMB PENDENTS DE RECOLLIDA D'AIGUA EN CANALS, JA QUE LA NETEJA ÉS PER BALDEIG D'AIGUA A TOTES LES ESTANCES.

ATENCIÓ: *Totes les dimensions que es mostren s'han de confirmar en obra abans de realitzar els treballs.*

BSM Barcelona

Projecte
PROJECTE EXECUTIU
DE REFORMA PUNTUAL
DE L'EDIFICI AVIARI
AL ZOO DE BARCELONA.

Zoo Barcelona

Tècnic responsable
OSCAR FRAGO VALLECILLOS
ARQUITECTE
Nº COL·LEGIAT: 33456

Plànol
PROPOSTA - AVIARI
PLANTA BAIXA-ZONA 3
SANEJAMENT

Escala
1/50

Data
Octubre 2025

CODI
ESTUDI
D'ARQUITECTURA
Rocafort 188, 5è-3a
08029 Barcelona
T.F. 93 436 73 28
codi@codistudio.com
www.codistudio.com

P08.1

01 PLANTA BAIXA-ZONA 3
ESCALA: 1/50

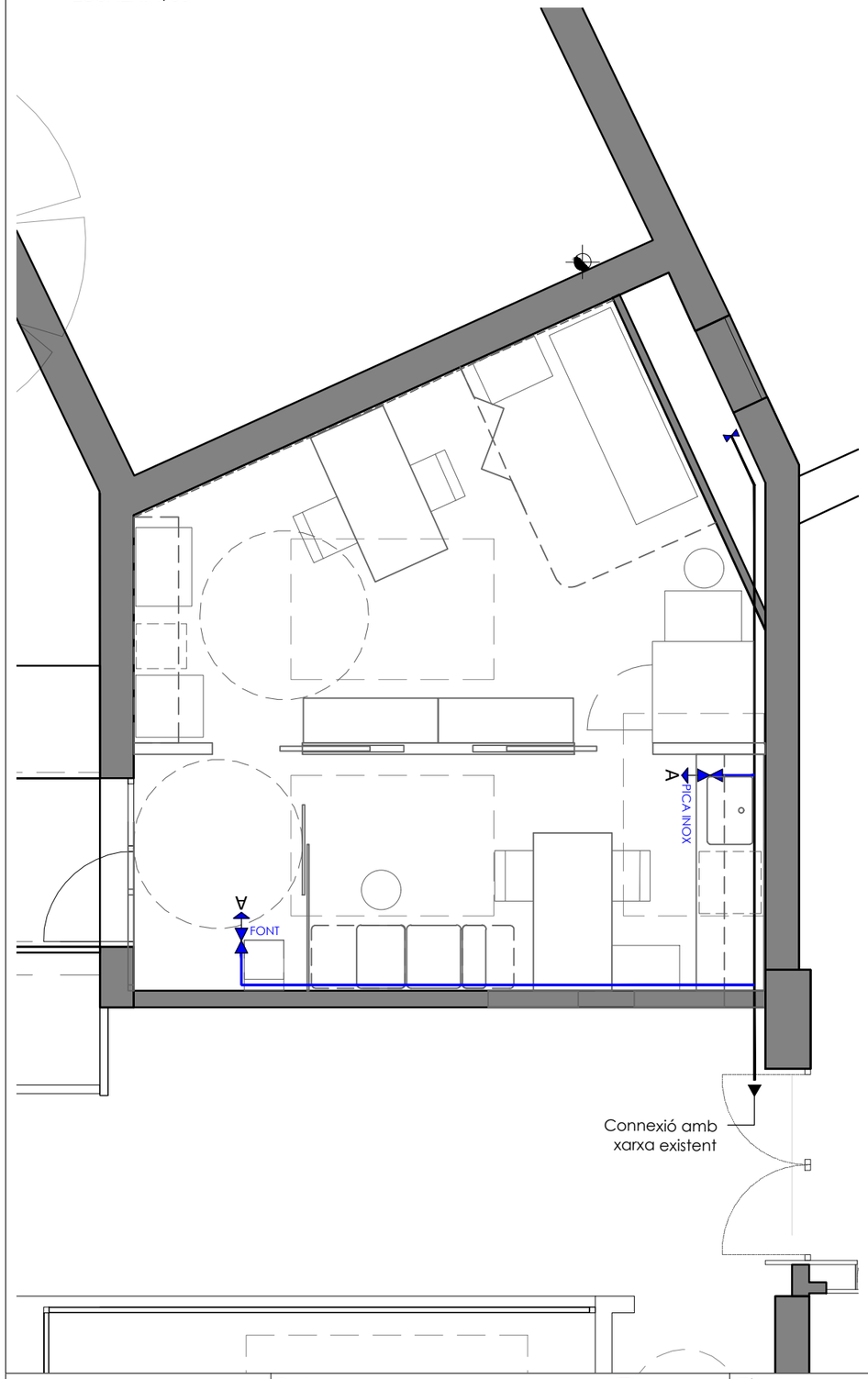

02 LOCALITZADOR
ESCALA: 1/500

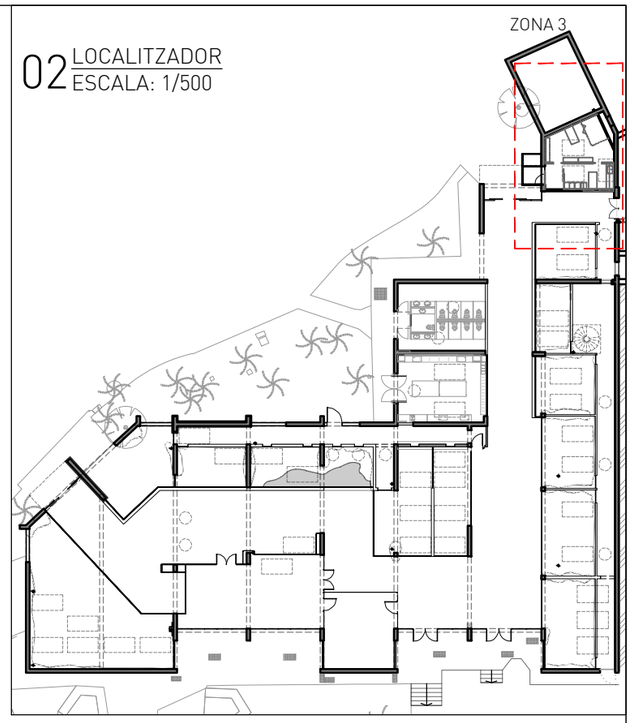

LLEGENDA FONTANERIA
PERICÓ PER ALLOTJAMENT CLAU INTERNA D'ESCOMESA
CLAU DE TALL D'AIGUA FREDA
CLAU D'APARELL CONSUM D'AIGUA FREDA
CANONADA D'AIGUA FREDA EXISTENT
CANONADA D'AIGUA FREDA (AF)

DIÀMETRES MÍNIMS DE DERIVACIÓ ALS APARELLS		
NOMENCLATURA APARELL	TIPUS D'APARELL	DIÀMETRE MÍNIM (mm)
A	PUNT D'AIGUA PER AIGÜERA/FONT	Ø12

ATENCIÓ: *Totes les dimensions que es mostren s'han de confirmar en obra abans de realitzar els treballs.*

BSM Barcelona

Projecte
PROJECTE EXECUTIU
DE REFORMA PUNTUAL
DE L'EDIFICI AVIARI
AL ZOO DE BARCELONA.

Zoo Barcelona

Tècnic responsable
OSCAR FRAGO VALLECILLOS
ARQUITECTE
Nº COL·LEGIAT: 33456

Plànol
PROPOSTA - AVIARI
PLANTA BAIXA-ZONA 3
FONTANERIA

Escala
1/50

Data
Octubre 2025

CODI
ESTUDI D'ARQUITECTURA
Rocafort 188, 5è-3a
08029 Barcelona
T.F. 93 436 73 28
codi@codistudio.com
www.codistudio.com

P08.2

01 PLANTA BAIXA-ZONA 3_ELECTRICITAT
ESCALA: 1/50

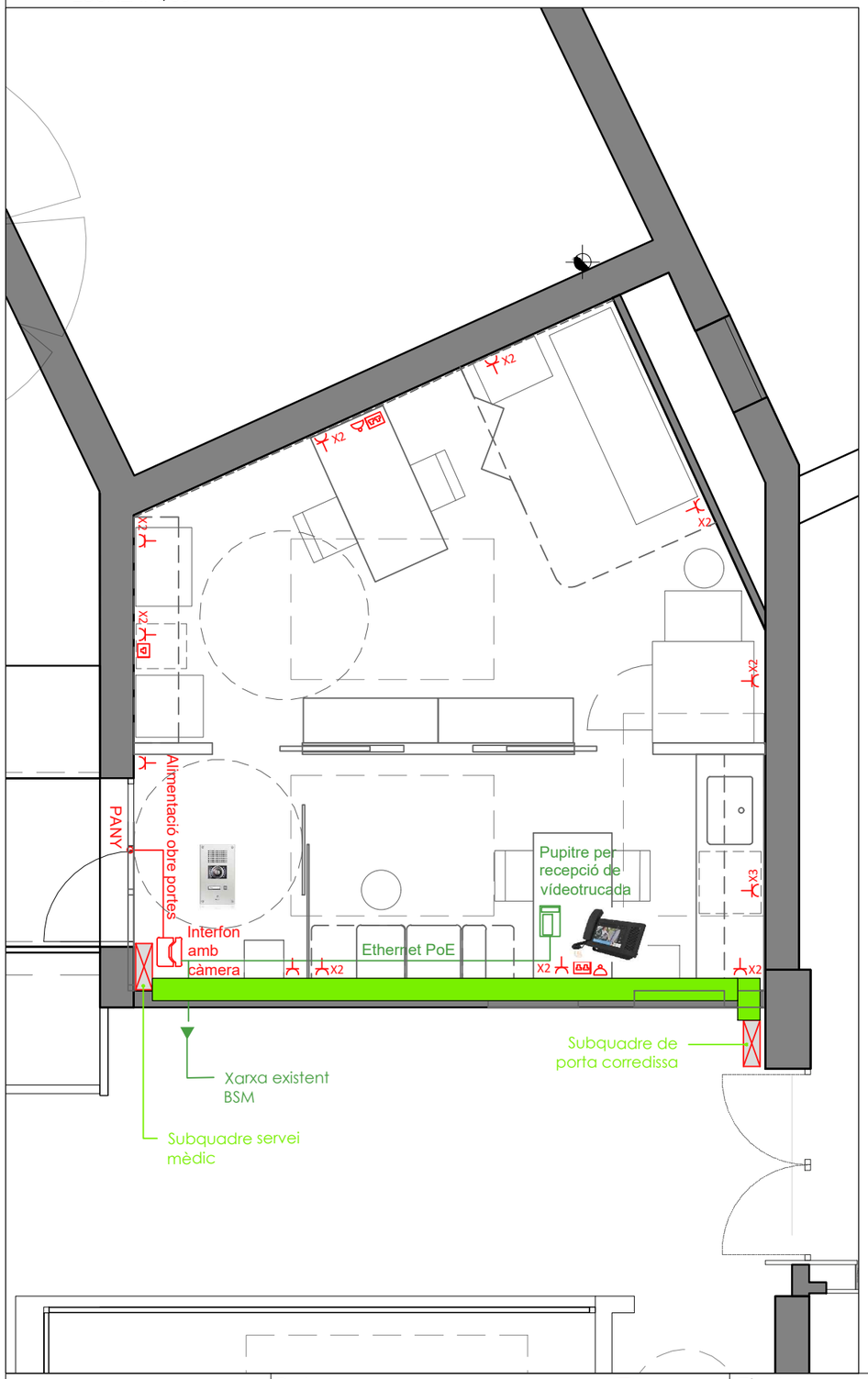

02 PLANTA BAIXA-ZONA 3_IL.LUMINACIÓ
ESCALA: 1/50

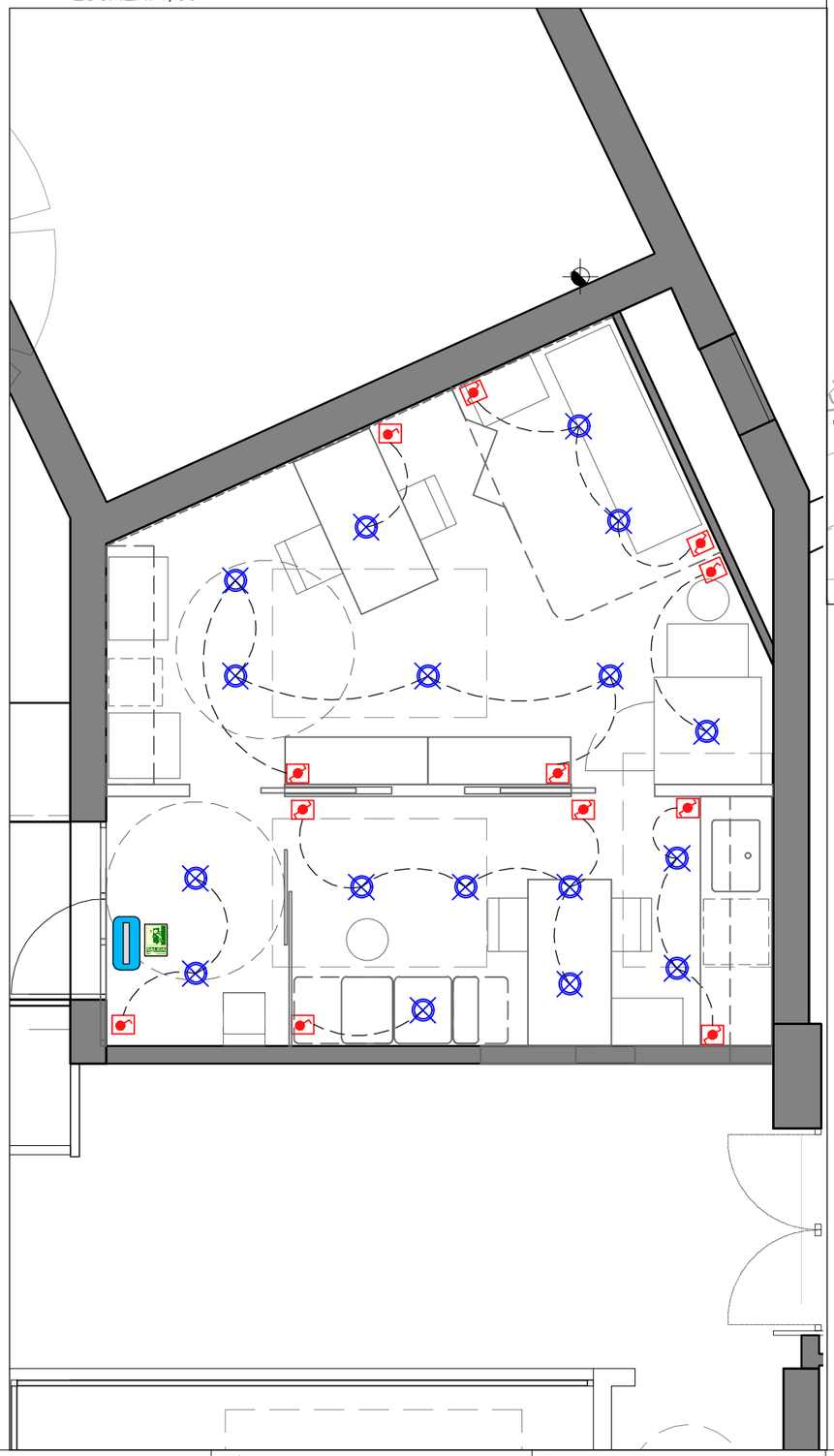

02 LOCALITZADOR
ESCALA: 1/500

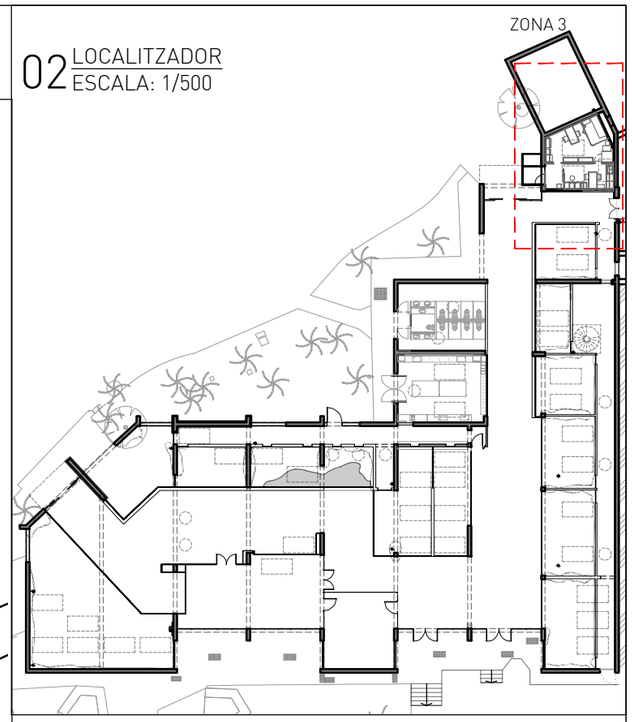

LLEGENDA MECANISMES	
	QUADRE ELÈCTRIC DE DISTRIBUCIÓ
	CANAL ELÈCTRICA
	PRESA CORRENT 16A SIMPLE BIPOLAR AMB T.T.
X2	PRESA CORRENT 16A DOBLE BIPOLAR AMB T.T.
	PRESA DOBLE VEU I DADES
	CONNEXIÓ DE TELÈFON
	POLSADOR TIMBRE
	INTERFON AMB CÀMERA
	PUPITRE PER RECEPCIÓ DE VÍDEOTRUCADA
	CABLE TELECOMUNICACIONS

LLEGENDA INTERRUPTORS	
	INTERRUPTOR SIMPLE 10A
	INTERRUPTOR COMMUTAT 10A

LLEGENDA ENLLUMENAT	
	DOWNLIGHT LED DE SUPERFÍCIE (2400 LM; 20W)

LLEGENDA ENLLUMENAT D'EMERGÈNCIA	
	APARELL AUTÒNOM D'EMERGÈNCIA I SEGURETAT ESTANC. NO PERMANENT 250lm 1h IP66 IK10

ATENCIÓ: *Totes les dimensions que es mostren s'han de confirmar en obra abans de realitzar els treballs.*

BSM Barcelona

Projecte
PROJECTE EXECUTIU
DE REFORMA PUNTUAL
DE L'EDIFICI AVIARI
AL ZOO DE BARCELONA.

ZOO Barcelona

Tècnic responsable
OSCAR FRAGO VALLECILLOS
ARQUITECTE
Nº COL·LEGIAT: 33456

Plànol
PROPOSTA - AVIARI
PLANTA BAIXA-ZONA 3
ELECTRICITAT-IL.LUMINACIÓ

Escala
1/50

Data
Octubre 2025

CODI
ESTUDI D'ARQUITECTURA
Rocafort 188, 5è-3a
08029 Barcelona
T.F. 93 436 73 28
codi@codistudio.com
www.codistudio.com

P08.3

01 PLANTA BAIXA-ZONA 3
ESCALA: 1/50

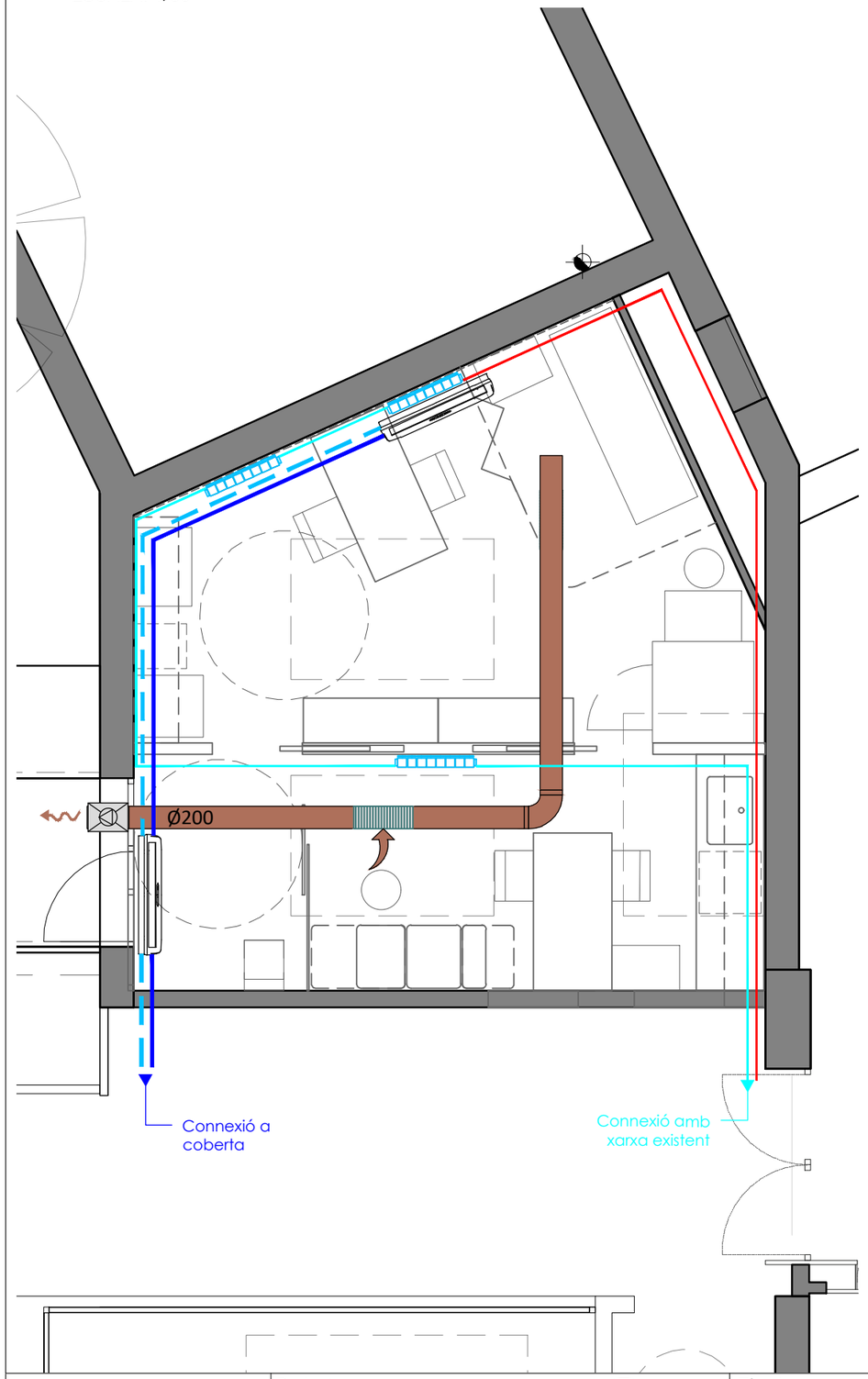

02 LOCALITZADOR
ESCALA: 1/500

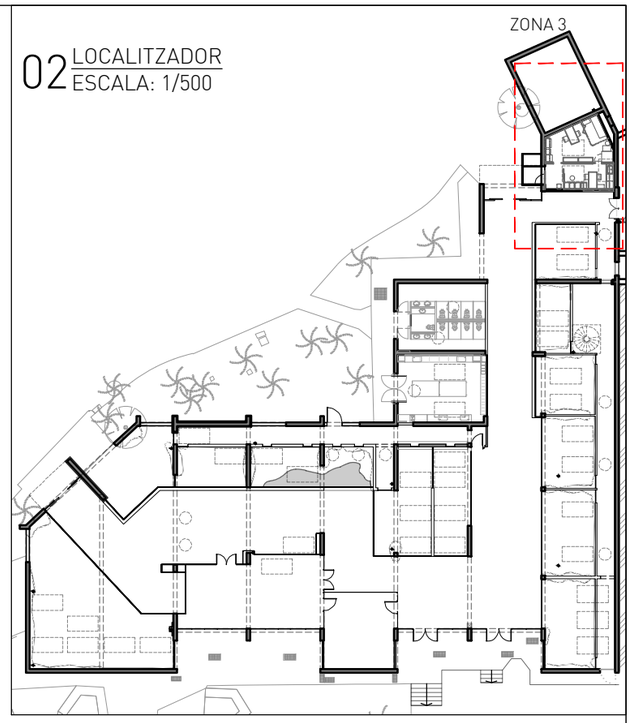

LLEGENDA DE CLIMATITZACIÓ
UNITAT INTERIOR PARET TIPUS SPLIT
CANONADA D'IMPULSIÓ CIRCUIT FRED / CALOR EXISTENT
CANONADA RETORN CIRCUIT FRED / CALOR EXISTENT

LLEGENDA DE VENTILACIÓ
VENTILADOR D'EXTRACCIÓ EN PARED O SUPERFÍCIE PER INSTAL·LACIÓ EN INTEMPÈRIE
REIXA D'EXTRACCIÓ
CONDUCTE D'EXTRACCIÓ DE VENTILACIÓ

LLEGENDA CALEFACCIÓ. RADIADORS
CANONADA D'IMPULSIÓ DISTRIBUCIÓ
CANONADA DE RETORN DISTRIBUCIÓ
RADIADOR

ATENCIÓ: *Totes les dimensions que es mostren s'han de confirmar en obra abans de realitzar els treballs.*

BSM Barcelona

Projecte
PROJECTE EXECUTIU
DE REFORMA PUNTUAL
DE L'EDIFICI AVIARI
AL ZOO DE BARCELONA.

ZOO Barcelona

Tècnic responsable
OSCAR FRAGO VALLECILLOS
ARQUITECTE
Nº COL·LEGIAT: 33456

Plànol
PROPOSTA - AVIARI
ZONA 3_CALEFACCIÓ
CLIMATITZACIÓ-VENTILACIÓ

Escala
1/50

Data
Octubre 2025

CODI
ESTUDI D'ARQUITECTURA
Rocafort 188, 5è-3a
08029 Barcelona
T.F. 93 436 73 28
codi@codistudio.com
www.codistudio.com

P08.4

P09_ ARQUEOLOGIA

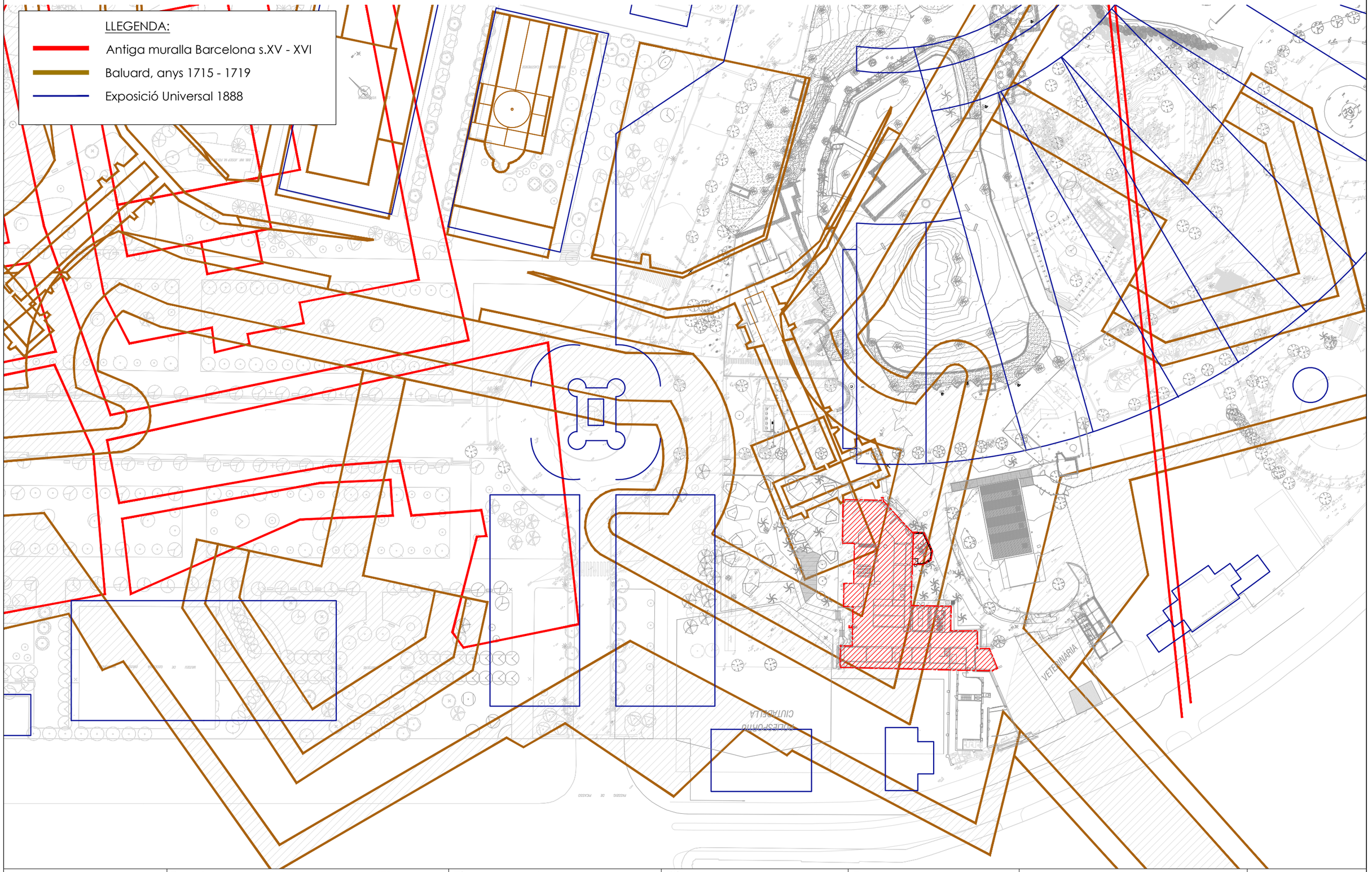

BSM Barcelona

Projecte
PROJECTE EXECUTIU
DE REFORMA PUNTUAL
DE L'EDIFICI AVIARI
AL ZOO DE BARCELONA.

Zoo Barcelona

Tècnic responsable
OSCAR FRAGO VALLECILLOS
ARQUITECTE
Nº COL·LEGIAT: 33456

Plànol
PROPOSTA DE ACTUACIÓ
SUPERPOSICIÓ AMB POSSIBLE
ARQUEOLOGIA

Escala
1/1000

Data
Octubre 2025

CODI
ESTUDI
D'ARQUITECTURA
Rocafort 188, 5è-3a
08029 Barcelona
T.F. 93 436 73 28
codi@codistudio.com
www.codistudio.com

P09.1

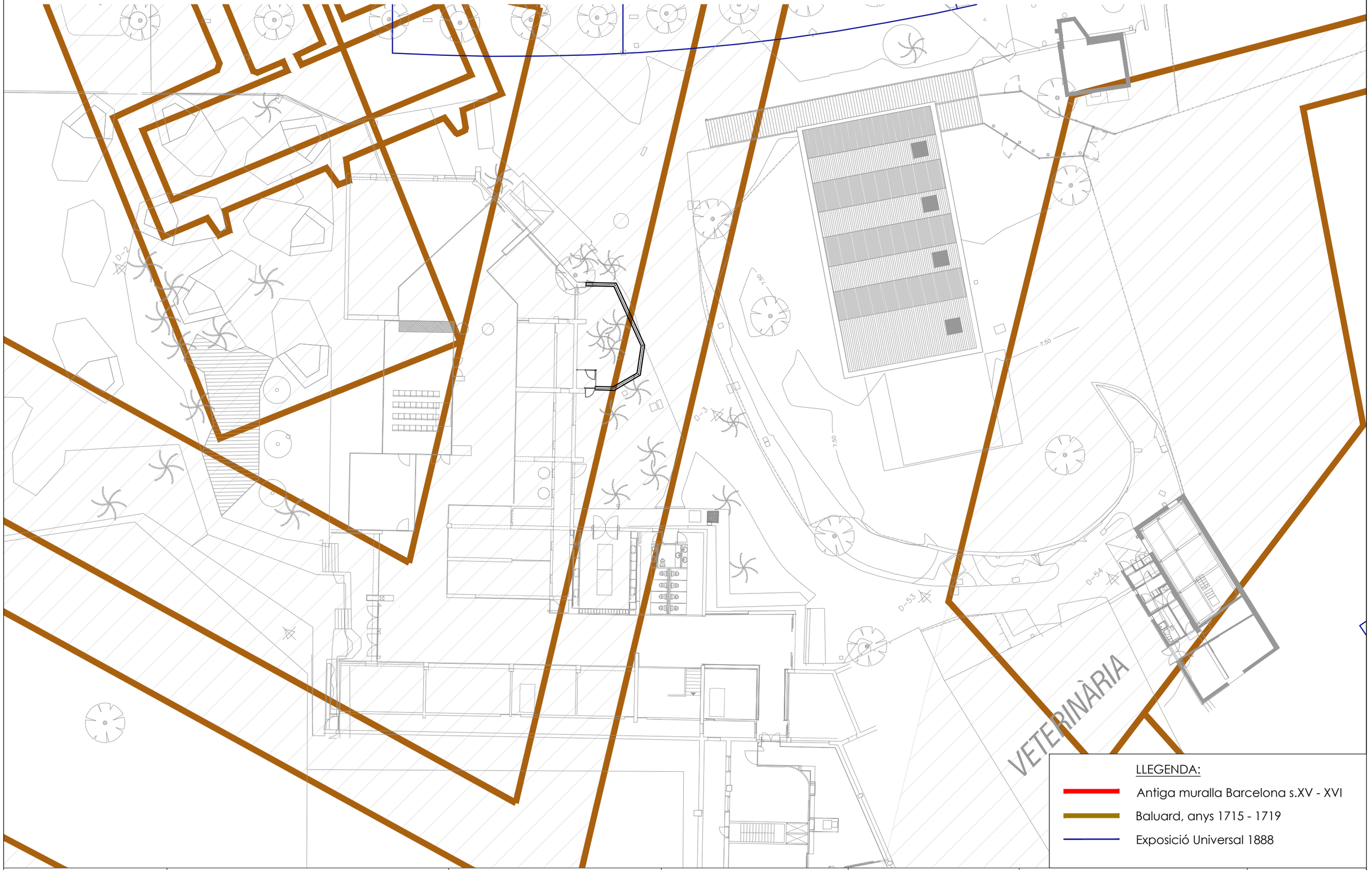

LLEGENDA:

- Antiga muralla Barcelona s.XV - XVI
- Baluard, anys 1715 - 1719
- Exposició Universal 1888

BSM Barcelona

Projecte
PROJECTE EXECUTIU
DE REFORMA PUNTUAL
DE L'EDIFICI AVIARI
AL ZOO DE BARCELONA.

Zoo Barcelona

Tècnic responsable
OSCAR FRAGO VALLECILLOS
ARQUITECTE
Nº COL·LEGIAT: 33456

Plànol
PROPOSTA DE ACTUACIÓ
SUPERPOSICIÓ AMB POSSIBLE
ARQUEOLOGIA

Escala
1/300

Data
Octubre 2025

CODI
ESTUDI
D'ARQUITECTURA
Rocafort 188, 5è-3a
08029 Barcelona
T.F. 93 436 73 28
codi@codistudio.com
www.codistudio.com

P09.2

P10_ ESTRUCTURA

01 SOSTRE PLANTA BAIXA-REPARACIÓ ESTRUCTURAL
ESCALA: 1/100
VITRINA EXPO AV-1

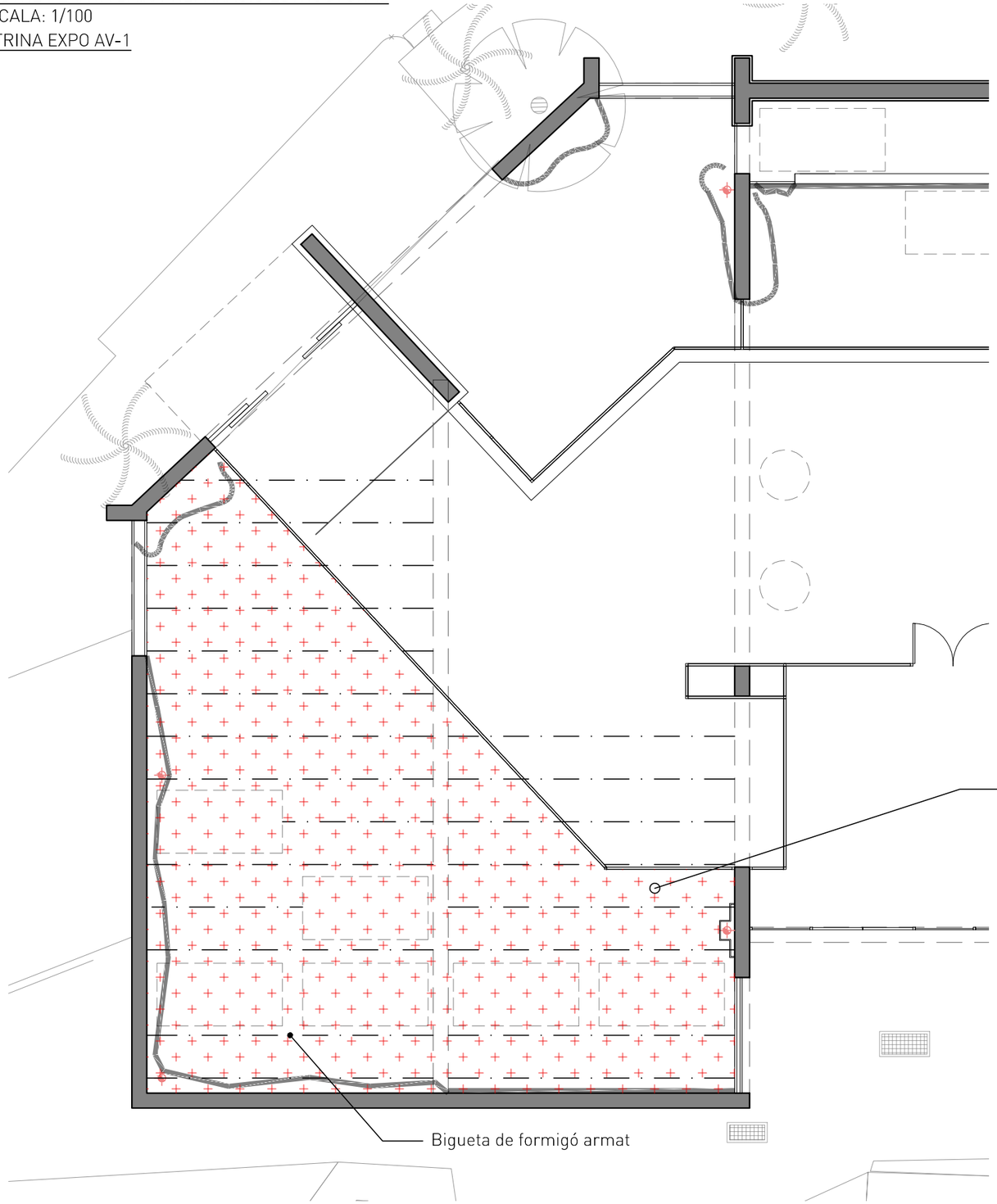

Actuacions - VITRINA EXPO AV-1

Actuació 1
Substitució d'una bigueta de formigó armat deteriorada per una nova bigueta metàl.lica. Inclou apuntalaments, col.locació de la bigueta, ancoratges i injecció de morter de reparació.

Actuació 2
Reparació d'una bigueta de formigó mitjançant repicat del formigó malmès, tractament i passivat de les armadures, imprimació anticorrosiva i reposició del volum amb morter de reparació. Després s'hi aplica pintura de protecció.

Actuació 3
Pintura protectora sobre superfícies de formigó amb pintura anticlorurs i impermeable aplicada en tres capes, per evitar la penetració d'humitat.

02 SOSTRE PLANTA BAIXA-REPARACIÓ ESTRUCTURAL
ESCALA: 1/100
SERVEI MÈDIC

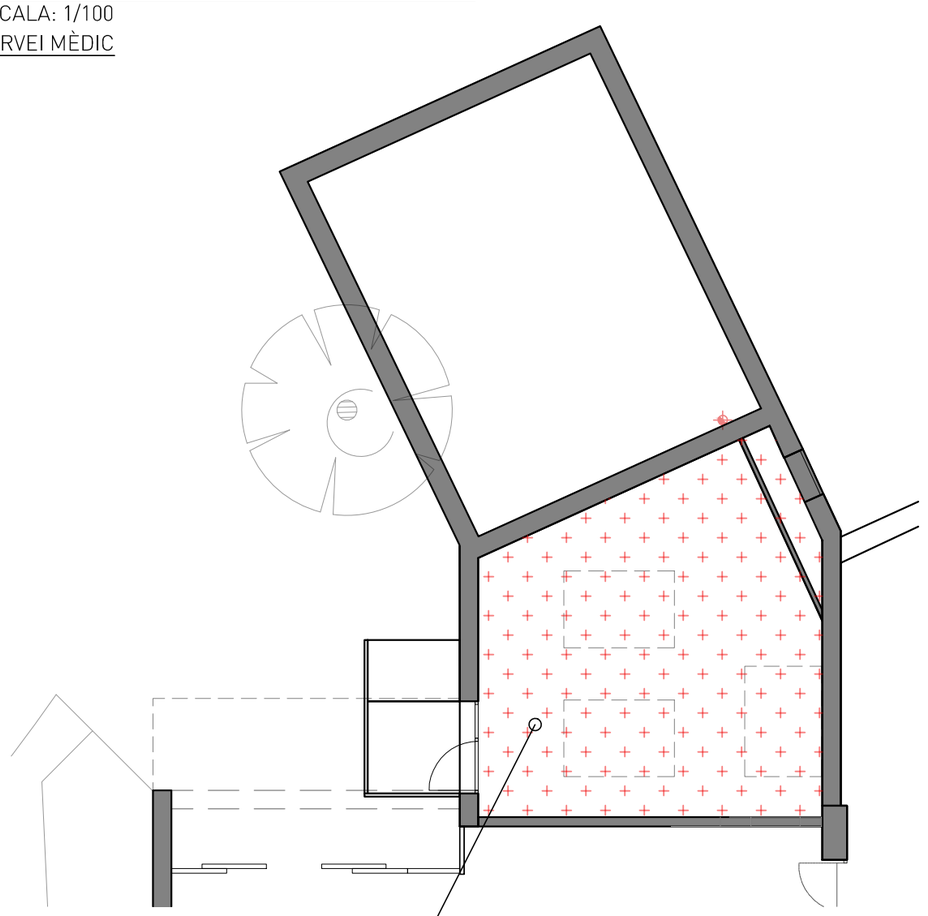

Actuació - SERVEI MÈDIC

Actuació 1
Reparació de llosa de formigó armat mitjançant picat del formigó malmès, tractament i passivat de les armadures, imprimació anticorrosiva i reposició del volum amb morter de reparació. Després s'hi aplica pintura de protecció.

BSM Barcelona

Projecte
PROJECTE EXECUTIU
DE REFORMA PUNTUAL
DE L'EDIFICI AVIARI
AL ZOO DE BARCELONA.

ZOO Barcelona

Tècnic responsable
OSCAR FRAGO VALLECILLOS
ARQUITECTE
Nº COL·LEGIAT: 33456

Plànol
ESTRUCTURA
SOSTRE PLANTA BAIXA
REPARACIÓ ESTRUCTURAL

Escala
1/100

Data
Octubre 2025

CODI
ESTUDI D'ARQUITECTURA
Rocafort 188, 5è-3a
08029 Barcelona
T.F. 93 436 73 28
codi@codistudio.com
www.codistudio.com

P10.0

DOCUMENT 3: PLEC DE PRESCRIPCIONS TÈCNIQUES

III PLEC DE PRESCRIPCIONS TÈCNIQUES

PLEC DE PRESCRIPCIONS TÈCNIQUES GENERALS BSM

BARCELONA DE SERVEIS MUNICIPALS, S.A.

PLEC DE PRESCRIPCIONS TÈCNIQUES GENERALS

SUMARI

CAPÍTOL 1 CONDICIONS GENERALS 6

1.1 DISPOSICIONS GENERALS 6

1.1.1 Àmbit d'Aplicació 6

1.1.2 Abast del Present Plec 6

1.1.3 Disposicions Aplicables 6

1.2 RELACIONS GENERALS CONTRACTISTA - BSM 7

1.2.1 Condicions Econòmiques i Administratives 7

1.2.2 Supervisió i Inspecció de les Obres 7

1.2.3 Direcció Facultativa 8

1.2.4 Personal Tècnic Encarregat de les Obres per part del Contractista 8

1.2.5 Subcontractació 9

1.2.6 Contractació d'altres Contractistes per part de BSM 9

1.3 OBLIGACIONS GENERALS DEL CONTRACTISTA 9

1.3.1 Obligacions Laborals 9

1.3.2 Obligacions Protecció al Medi Ambient 9

1.3.3 Permisos i Llicències 10

1.3.4 Seguretat i Salut durant l'execució de l'Obra 10

1.3.4.1 Obligacions generals 10

1.3.4.2 El Coordinador de Seguretat i Salut 10

1.3.4.3 El Pla de Seguretat i Salut 10

1.3.5 Senyalització i Precaucions 11

1.3.6 Risc de l'Obra 12

1.3.7 Assegurança vigent durant les Obres 12

1.3.8 Aprofitament de material, brolladors i objectes trobats durant l'execució de les obres 13

1.4 DOCUMENTACIÓ TÈCNICA DEL CONTRACTE 13

1.4.1 Documents del Projecte 13

1.4.2 Descripció de les Obres 13

1.4.3 Plànols d'Obra 13

1.5 REPLANTEIG I PROGRAMACIÓ DE LES OBRES 13

1.5.1 Coneixement de l'emplaçament i de la documentació de les Obres 13

1.5.2 Reconeixement previ 14

1.5.3 Inici de les Obres i Termini d'Execució 14

1.5.4 Pla d'Obres 14

1.5.5 Informació a preparar pel Contractista 14

1.6 DESENVOLUPAMENT I CONTROL DE LES OBRES 15

1.6.1 Condicions generals relatives als materials i a l'execució de les obres 15

1.6.2 Control de Qualitat 15

1.6.3 Aplec de materials 15

1.6.4 Instal·lacions Auxiliars d'Obra i Obres Auxiliars 16

1.6.5 Equips, Maquinària i Mitjans Auxiliars Necessaris 16

1.6.6 Unitats d'Obra i Processos d'Execució 16

1.6.7 Condicions de Treball 17

1.6.8 Protecció del Medi Ambient 17

1.6.9 Contaminació Acústica 17

1.6.10 Neteja de les Obres 17

1.6.11 Escomeses Definitives 17

1.6.12 Proves de Càrrega 17

1.7 ABONAMENT DE L'OBRA EXECUTADA 18
1.7.1 Amidaments i Preus Unitaris 18
1.7.2 Valoració i Certificació de les Obres 18
1.7.2.1 Procediment general 18
1.7.2.2 Modificacions d'obra 18
1.7.2.3 Obres en excés 18
1.7.2.4 Obres defectuoses o vicis ocults 18
1.7.2.5 Obres incompletes 19
1.7.3 Despeses Generals a Càrrec del Contractista 19
1.7.4 Penalitzacions 20
1.7.5 Règim de Garanties 20
1.8 MODIFICACIÓ DEL CONTRACTE 21
1.8.1 Suspensió Total o Parcial dels Treballs 21
1.8.2 Modificacions 21
1.9 CONCLUSIÓ DEL CONTRACTE 21
1.9.1 Recepció i Liquidació de les Obres 21
1.9.2 Obligacions del Contractista durant el Termini de Garantia 22
1.9.3 Documentació Justificativa de l'Obra Realitzada 23
1.9.3.1 Acreditacions 23
1.9.3.2 Certificació dels materials emprats. 23
1.9.3.3 Legalitzacions 24
1.9.3.4 Estat de Dimensions i Característiques (EDC) 24
1.9.3.5 Certificat final obra 27
1.9.3.6 Altres documents (Servituds, industrials i garanties...) 27

CAPÍTOL 1 CONDICIONS GENERALS

1.1 DISPOSICIONS GENERALS

1.1.1 Àmbit d'Aplicació

El present Plec de Prescripcions Tècniques Generals serà d'aplicació a les obres efectuades per compte de la BARCELONA DE SERVEIS MUNICIPALS, S.A.

1.1.2 Abast del Present Plec

En tots els articles del present PPTG s'entendrà que el seu contingut regeix per a les matèries que expressen els seus títols, en quant no s'oposin a l' establert en la legislació vigent.

Les unitats d'obra que no s'hagin inclòs i assenyalat específicament el aquest PPTG, s'executaran d'acord amb les normes i instruccions tècniques en vigor que siguin aplicables a les esmentades unitats, amb allò que el costum indica com a normes de bona pràctica i amb les indicacions que, al respecte, assenyali la Direcció Facultativa.

Qualsevol condició estipulada en un capítol d'aquest PPTG és preceptiva per a tots els altres.

1.1.3 Disposicions Aplicables

Els materials i l'execució de les obres compliran la normativa oficial vigent. Entre d'altres, seran d'aplicació les Normes, Plecs, Instruccions i Recomanacions que es relacionen a continuació, les seves actualitzacions o modificacions, o aquelles que les substitueixin, en el seu cas. El Director Facultatiu dirimirà les possibles contradiccions entre les diverses Normes, Plecs, Instruccions i Recomanacions vigents que fossin d'aplicació. En aquest Plec es podran designar, en tot ell, mitjançant l'abreviatura indicada o la denominació completa.

CTE	Codi Tècnic de l'Edificació. RD 314/2006 i els Documents Reconeguts.
NCSE-02	Norma de construcció sisme resistent: part general i edificació.
NCSP-07	Norma de construcció sisme resistent: ponts.
NLT	Normes d'Assaig del Laboratori de Transports i Mecànica del Sòl del Centre d'Estudis i Experimentació d'Obres Públiques (CEDEX).
PG-3	Plec de Prescripcions Tècniques Generals per a Obres de Carreteres i Ponts.
IAP-2011	Instrucció sobre les accions a considerar en el projecte de ponts de carreteres.
EHE	Instrucció de Formigó Estructural.
EAE	Instrucció d'acer estructural.
NIET-F	Normes de l'Institut Eduardo Torroja sobre obres de fàbrica.
RC-08	Instrucció per a la recepció de ciments.
RY-85	Plec General de Condicions per a la recepció de guixos i escaioles en les obres de construcció.
PAA	Plec de Prescripcions Tècniques Generals per a Canonades de Proveïment d'Aigua.
PSP	Plec de Prescripcions Tècniques Generals per a Canonades de Sanejament de Poblacions.
GT-TAP	Guia Tècnica sobre Canonades per al Transport d'Aigua a Pressió. Cedex / Ministeri de Foment /Ministeri de Medi Ambient (Maig 2003).
GT-RSDU	Guia Tècnica sobre Xarxes de Sanejament i Drenatge Urbà. Cedex / Ministeri de Foment /Ministeri de Medi Ambient (Juny 2007).
DWD 98/83	Directiva de la Comissió Europea 98/83/CEE d'Aigua Potable.
IOS-98	Instrucció per al projecte, construcció i explotació d'obres subterrànies per al transport terrestre.
CPD	89/106 Directiva de la Comissió Europea 89/106/CEE de Productes de Construcció.
RD 1630/92	Reial Decret 1630/1992 pel qual es dicten les disposicions per a la lliure circulació de productes de construcció en aplicació de la directiva 89/106/CEE.
G-1	Recomanacions per al Projecte, construcció i control d'ancoratges al terreny, ACHE 2005.
HP 4-76	Recomanacions per a l'acceptació i utilització dels sistemes de pretesat per a armadures posttesades.
HP 5-79	Recomanacions per a la disposició i col·locació d'armadures. Institut Eduardo Torroja de la Construcció i del Ciment.
FMCN	Recomanació per al projecte i construcció de forjats de xapa nervada, ACHE 2009.
REBT- ITC BT	Reglament Electrotècnic de Baixa Tensió. Decret 842/2002 del 2 d'Agost del 2002, i Instruccions Complementaries.
GT-REBT	Guia tècnica d'aplicació del Reglament Electrotècnic de Baixa Tensió.
RCE	Reglament sobre Centrals Elèctriques, Subestacions i Centres de Transformació. Reial Decret 3.275/1982 del 12 de Novembre, Instruccions Tècniques Complementàries.
UNESA	Recomanacions UNESA.
RAEMIE-AEM	Reglament d'Aparells d'Elevació i Manutenció RD 2291/1985 del 8 de Novembre, Instruccions Tècniques Complementàries, RD 474/1988 del 30 de Març.
AE 84/528	Directiva del Consell de les Comunitats Europees 84/528/CEE sobre aparells elevadors i de maneig mecànic.
NTE	Normes Tecnològiques de l'Edificació, Centre d'Estudis de la Construcció.

UNE	Normes UNE.
RITE	Reglament d'instal·lacions tèrmiques als edificis.
RIPCI	Reglament d'instal·lacions de protecció contra incendis.
RD 865	Criteris higiènic - sanitaris per a la prevenció i control de la legionel·losis", RD 865/2003.
RD352	Condicions higiènic - sanitàries per a la prevenció i el control de la legionel·losi, RD 352/2004, Generalitat de Catalunya.
RD 135/95	Decret 135/95, de promoció de l'accessibilitat i supressió de barreres arquitectòniques, i d'aprovació del Codi d'accessibilitat.
RD 1627/97	Decret 1627/97, sobre disposicions mínimes de seguretat i salut en les obres de construcció.
OO.MM.	Ordenances Municipals:

- Ordenances Metropolitanes d'Edificació.
- Normes per a l'adequat funcionament dels grues emprades en la construcció. Circular 115/1975, de 13 d'agost, del Govern Civil de Barcelona (BOP núm. 193, 13/08/1975).
- Normativa per a la informació i senyalització d'obres a la ciutat de Barcelona. Decret de 28 de novembre de 1990, de l'Alcaldia de Barcelona (Gaseta Municipal núm. 1, 10/01/1991).
- Ordenança Reguladora dels Procediments d'Intervenció Municipal en les Obres.
- Ordenança General del Medi Ambient.
- Ordenança sobre supressió de barreres arquitectòniques en la via pública.
- Ordenança Municipal de Protecció Contra Incendis (OMPCI).
- Ordenança sobre protecció del Patrimoni Arquitectònic, Històric i Artístic de la Ciutat de Barcelona i els seus plans especials.
- Normes tecnològiques de Jardineria i Paisatgisme.
- Ordenança de Zones Naturals i Espais Verds de l'Ajuntament de Barcelona.
- Manual de qualitat dels obris de l'Ajuntament de Barcelona, aprovat per Decret d'Alcaldia de 17 maig de 1999.
- Manual d'aplicació de la imatge per al nou tancament dels obris municipals.
- Decret d'alcaldia 399/2009, sobre l'Ambientalització.

PCTP-F	Plec de condicions tècniques particulars dels fustos; Area de Medi Ambient, Ajuntament de Barcelona.
PCT-J	Plec de condicions tècniques de jardineria; Area de Medi Ambient, Ajuntament de Barcelona.
PCT-ANAR	Plec de condicions tècniques per als instal·lacions de reg; Area de Medi Ambient, Ajuntament de Barcelona.
PPT-AJI	Plec de prescripcions tècniques per al disseny, l'execució i la recepció dels àrees de joc infantil; Area de Medi Ambient, Ajuntament de Barcelona.
PEV	Protecció d'elements vegetals durant l'execució d'obres; Area de Medi Ambient, Ajuntament de Barcelona.
PPT-EM	Plec de prescripcions tècniques d'escales mecàniques; Area de Medi Ambient, Ajuntament de Barcelona.
PPT-Asc	Plec de prescripcions tècniques d'ascensors; Area de Medi Ambient, Ajuntament de Barcelona.
PCT-EP	Plec de condicions tècniques per a instal·lacions d'enllumenat públic; Area de Medi Ambient, Ajuntament de Barcelona.
CT-FAP	Criteris tècnics per al disseny i instal·lació de fonts d'aigua potable; Area de Medi Ambient, Ajuntament de Barcelona.
PPT-FO	Plec de prescripcions tècniques per a la instal·lació de fonts ornamentals; Area de Medi Ambient, Ajuntament de Barcelona Ordenança sobre protecció del Patrimoni arquitectònic, històric i artístic de la ciutat de Barcelona.

1.2 RELACIONS GENERALS CONTRACTISTA - BSM

1.2.1 Condicions Econòmiques i Administratives

Les condicions econòmiques i administratives que s'han de complir en l'execució de les obres definides pel present Projecte, estan consignades en el Contracte entre el Contractista i BSM . El Contractista està obligat a tenir permanentment a obra una còpia del Contracte signat a disposició del personal de BSM i de la Direcció Facultativa.

1.2.2 Supervisió i Inspecció de les Obres

BSM supervisarà i podrà inspeccionar en tot moment les obres objecte del present Contracte, sense perjudici de les actuacions de supervisió i inspecció que puguin efectuar els Serveis Tècnics competents i les Administracions Públiques.

BSM, abans de l'acta de replanteig, nomenarà el seu representant a l'obra i el Director d'Obra i ho comunicarà fefaentment al contractista.

El representant de BSM, sense perjudici de les facultats que corresponen al Director d'Obra, s'encarregarà de supervisar l'execució i adoptar les decisions i dictar les instruccions necessàries amb la finalitat d'assegurar la correcta realització del contracte, disposant de les atribucions, a aquests efectes, per a fer la signatura de l'Acta de comprovació del replanteig, control de l'amidament i valoració de l'obra executada, validació de preus contradictoris, i validació de la liquidació econòmica del contracte i aprovació de la devolució de les garanties

i totes aquelles que li atribueixi expressament l'òrgan de contractació.

1.2.3 Direcció Facultativa

La Direcció Facultativa, indistintament estarà a càrrec, i es desenvoluparan sota la responsabilitat exclusiva, dels adjudicataris d'aquests serveis, designats per BSM.

Les obligacions, responsabilitats i atribucions de la Direcció queden definides per la normativa vigent al respecte i per les clàusules del Contracte signat entre la Direcció Facultativa i BSM Les funcions de la Direcció Facultativa que fonamentalment afecten a la relació amb el Contractista han quedat recollides en el contracte signat entre el Contractista i BSM

Per a poder complir amb la màxima efectivitat la missió que li ha estat encomanada, la Direcció Facultativa gaudirà de les més àmplies facultats dins del marc del Projecte adjudicat. Si el Director de l'Obra considera necessària una modificació del projecte, en qualitat, en cost o en termini, haurà d'obtenir l'autorització pertinent de BSM, per iniciar el corresponent expedient, seguint-se la tramitació legalment establerta. Aquestes decisions seran transmeses a BSM, per a la seva aprovació.

El Contractista prestarà la seva col·laboració i donarà a la Direcció Facultativa tota classe de facilitats per al desenvolupament de les seves funcions, facilitant en tot moment el lliure accés a totes les parts de l'obra, àdhuc a les fàbriques o tallers on es produeixin els materials o es facin treballs per a les referides obres, i proporcionant les màximes facilitats per a practicar replanteigs, reconeixements, proves, inspeccions, controls o totes aquelles accions que siguin necessàries a la Direcció Facultativa per al compliment de les seves funcions i atribucions.

El Contractista tindrà sempre com a interlocutor, per a tot tipus de propostes, aclariment de dubtes, demandes diverses, etc. al Director d'Obra, el qual les resoldrà dins les atribucions que li son pròpies i/o les transmetrà, si és el cas, al responsable del contracte i/o a BSM.

La Direcció Facultativa haurà de conèixer i participar en totes aquelles previsions o actuacions que dugui a terme el Contractista, entre les que s'assenyala, sense que la relació tingui caràcter limitador, les relacionades amb:

- Replanteig de detall.
- Maquinària aportada a l'obra.
- Projecte, muntatge i funcionament d'instal·lacions, plantes de producció d'àrids, aglomerats asfàltics i formigons, camins d'accés, desviacions d'aigües i altres, si és el cas.
- Plans de detall per als diferents talls de treball, incloent-hi mètodes i mitjans d'execució.
- Idoneïtat dels materials a utilitzar i utilitzats en les obres. Aquests s'hauran presentat a la Direcció Facultativa per poder acreditar l'esmentada idoneïtat.
- Idoneïtat de les zones d'aplec, abocaments, abocadors i préstecs.
- Terminis i mitjans per recepció, preses d'aplec i emmagatzematge de materials a l'obra.
- Sistemes i detalls d'encofrat, prèviament a la seva adquisició, en el seu cas.
- Tipus d'acer i sistemes de pretesat.
- Sistemes i mitjans de producció d'àrids, inclòs pedreres.
- Plans i mitjans de muntatge d'elements i estructures metàl·liques o prefabricats de formigó.
- Acabats de tot tipus.
- Subcontractacions del Contractista.
- Estat de dimensions i característiques de l'obra executada "As built".

El Contractista haurà d'actuar d'acord amb les normes i instruccions complementàries que li siguin dictades per la Direcció Facultativa per a la regulació de les relacions entre ambdues parts en el que es refereix a les operacions de control, amidament, valoració i d'informació relacionades amb l'execució de les obres. En concret, el Contractista subministrarà a la Direcció Facultativa la informació necessària per a complir el Reial Decret 1627/1997.

BSM i/o la Direcció Facultativa podran aturar qualsevol dels treballs en curs de realització, que no s'executin d'acord amb les prescripcions contingudes a la documentació definitòria de les obres.

Entre les atribucions del Director d'Obra, cal destacar: la interpretació dels documents del Projecte i l'establiment d'adequacions i detalls a l'esmentat Projecte (si és el cas), l'emissió d'ordres i la resolució de problemes que puguin sorgir quan s'executi el Projecte, la signatura de l'Acta de replanteig, la certificació, liquidació i recepció dels treballs, Certificat de Final d'Obra i altres que siguin de la seva competència.

Les instruccions de la Direcció Facultativa al Contractista s'emetran per escrit i quedaran recollides en el corresponent Llibre d'Ordres, que haurà d'ésser degudament diligenciat a l'inici dels treballs. El Contractista està obligat a signar el coneixement de les esmentades ordres. En el supòsit que el Contractista no estigui d'acord amb alguna ordre i instrucció de la Direcció Facultativa, l'executarà de totes maneres, sense perjudici d'efectuar posteriorment la seva reclamació a BSM, per escrit i en el termini màxim de 5 dies hàbils, la qual prendrà la decisió que consideri oportuna al respecte.

1.2.4 Personal Tècnic Encarregat de les Obres per part del Contractista

El Contractista està obligat a tenir en l'obra l'equip de personal directiu, tècnic, auxiliar i operari que resulta de la documentació de l'adjudicació i resta establert en el Pla d'Obres. Així mateix, designarà les persones que assumeixin per la seva part la direcció dels treballs que hauran de tenir facultats per a resoldre totes les gestions que depenguin de la Direcció Facultativa, havent sempre de donar compte a aquesta per poder absentar-se de la zona de l'obra. Aquest personal ha de tenir la qualificació professional i la experiència adients per a les feines i responsabilitats que tenen encomanades, en coincidència amb l'oferta del Contractista en la proposició acceptada per BSM en el procediment d'adjudicació.

A l'execució de l'obra comptarà amb personal propi contractat amb caràcter indefinit no inferior als percentatges mínims establerts a la Llei 32/2006, de 18 d'octubre, reguladora de la subcontractació al sector de la construcció.

Segons queda descrit al Contracte, el personal tècnic designat per a l'exercici dels drets i el compliment de les obligacions que es derivin d'aquest Contracte, disposarà de facultats amplíssimes per a la fi que s'ha esmentat, i la seva designació l'haurà de comunicar el Contractista a BSM. abans de la signatura del

Contracte, en el qual quedarà recollida.

Aquestes facultats, com a dimanants de l'atorgament contractual, no poden ser revocades ni limitades de cap manera pel Contractista, llevat que simultàniament designés a un altre representant per a substituir, amb iguals poders, al que fos cessat. Així mateix el Contractista s'obliga a que, en cas de cessar o faltar per qualsevol causa el representant designat, procedirà en un termini que no excedirà a vuit dies, al nomenament per escrit d'altre que el substitueixi. En qualsevol cas, el nou representant del qual el Contractista comunicarà el seu nom a BSM, haurà de ser expressament acceptat i aprovat per aquesta.

Tant la idoneïtat de les persones que constitueixin aquest grup directiu com la seva organització jeràrquica i especificació de funcions, serà lliurement apreciada per la Direcció Facultativa, que tindrà en tot moment la facultat d'exigir al Contractista la substitució, per causa justificada, de qualsevol persona o persones adscrites a aquell, sense obligació de respondre de cap dels danys que al Contractista pogués causar-li l'exercici d'aquella facultat. Així mateix, BSM es reserva la possibilitat de sol·licitar el canvi dels membres de l'equip de l'obra sense haver de donar cap explicació. En tots dos casos, el Contractista vindrà obligat a fer el canvi en el termini màxim de dos dies. No obstant, el Contractista respon de la capacitat i de la disciplina de tot el personal assignat a l'obra.

1.2.5 Subcontractació

El Contractista podrà subcontractar parcialment, fins a un màxim de 60%, les obres objecte del present Contracte amb tercers, sempre amb absoluta subjecció de la Llei 32/2006, de 18 d'octubre de 2006, Reguladora de la subcontractació al Sector Públic, així com el Reial Decret 1109/2007, de 24 d'agost, pel que es desenvolupa l'esmentada Llei 32/2006.

El Contractista es responsabilitza solidàriament de les obligacions dels tercers contractistes pel que fa a l'execució dels treballs subcontractats, essent obligació del contractista l'exigència que els subcontractistes compleixin amb els requeriments marcats per les esmentades Llei 32/2006 i Reial Decret 1109/2007.

BSM restarà sempre aliena i al marge de les relacions entre el Contractista i el subcontractista, no essent responsable en cap cas per les conseqüències derivades del Contracte que celebri aquell amb el segon; i continuarà, per tant, relacionant-se exclusivament amb el Contractista a tots els efectes. El contractista te l'obligació de vetllar que els subcontractistes tenen i compleixen els corresponents requisits establerts a l'esmentada normativa de subcontractació, així com vetllar pel compliment dels requeriments de l'esmentada normativa, exigint que aquestes estiguin donades d'alta al Registre d'Empreses Acreditades quan la normativa aplicable ho estableixi, o exigint el què l'esmentada normativa determini.

El Contractista, en compliment de les previsions de la Llei 32/2006 i normativa connexa, haurà de mantenir actualitzada tota aquella documentació que segons l'esmentada normativa sigui de la seva responsabilitat, documentació a la que BSM i/o la Direcció Facultativa podran accedir en qualsevol moment. Així mateix, adjuntarà una declaració del subcontractista, donant fe que compleix amb totes aquelles exigències previstes a la Llei 32/2006, i que no està inhabilitat per a contractar, ni incurs en cap prohibició per contractar establertes a la Llei 30/2007, ni comprès en cap dels supòsits que determinen la prohibició d'intervenir com a subcontractista, així com que compleix les exigències derivades de la Llei 32/2006. A més de l'anterior, s'adjuntaran les certificacions administratives, expedides per organisme competent, acreditant que l'empresa no ha deixat de complir les obligacions tributàries i de Seguretat Social imposades per les disposicions vigents, en els termes que s'estableixen als articles 7 i 8 del Reial Decret 390/1996 d'u de març.

El Contractista en cap cas podrà subcontractar amb persones o empreses incurses en suspensió de classificacions, inhabilitades per a contractar o compreses en algun dels supòsits que determinen la prohibició d'intervenir com a subcontractista en els termes establerts a la Llei 30/2007, o fora d'aquells supòsits autoritzats per la Llei 32/2006.

En qualsevol cas, els subcontractistes restaran obligats tan sols davant del Contractista que assumeix la total responsabilitat de l'execució del Contracte enfront de BSM d'acord amb el Contracte de les obres.

El Contractista en cap cas podrà cedir els drets i obligacions referents a l'execució de l'obra, derivats del Contracte. Aquesta prohibició no inclou la cessió dels drets econòmics que es deriven de la contraprestació acordada.

En cap cas el subcontractista podrà, a seva la vegada, subcontractar l'obra que té encomanada pel contractista, a excepció d'autorització expressa i per escrit de la Direcció Facultativa i del Coordinador de seguretat i salut. Per tant, la vigilància i compliment d'aquesta obligació serà d'exclusiva responsabilitat del contractista, que així ho haurà d'establir i exigir expressa i clarament al subcontractista.

1.2.6 Contractació d'altres Contractistes per part de BSM

BSM es reserva sempre el dret de contractar parts de l'obra exclosa en aquest contracte a altres industrials. Aquests industrials tindran dret a entrar a l'obra i el Contractista els haurà de facilitar tots els mitjans necessaris pel correcte desenvolupament dels treballs que els corresponguin.

1.3 OBLIGACIONS GENERALS DEL CONTRACTISTA

1.3.1 Obligacions Laborals

El Contractista i els subcontractistes, en el seu cas, hauran de complir i trobar-se al corrent en tot moment de les obligacions que com a empresa li pertoquen en matèria fiscal, laboral, de Seguretat Social, sindical, i de prevenció de riscos laborals i Seguretat i Salut en el treball, essent estricta i rigorosament responsable amb caràcter exclusiu i amb tota indemnitat de BSM del compliment de qualsevol d'aquestes obligacions.

Als efectes de control per part de BSM, sense que això impliqui no obstant cap obligació per aquesta última, el Contractista haurà d'acreditar, sempre que li sigui requerit per BSM, tenir complides totes les obligacions esmentades en l'apartat anterior, posant a disposició de BSM, en tot moment, els documents i comprovants que facin referència a tals obligacions.

1.3.2 Obligacions Protecció al Medi Ambient

El Contractista tindrà especial interès en la protecció i conservació del terreny, edificacions, entorn, i tots aquells elements que puguin veure's afectats pel desenvolupament del Contracte. En particular haurà de complir tota la normativa mediambiental que sigui d'aplicació a la zona de les obres.

Si com a conseqüència d'actuacions imputables a l'execució de les obres, aquestes fossin aturades o suspeses per l'aplicació de la normativa mediambiental, el Contractista no tindrà dret a cap tipus de reclamació econòmica ni de termini; sense perjudici de les accions que BSM pugui prendre al respecte.

1.3.3 Permisos i Llicències

Amb l'antelació necessària perquè no se'n derivin dificultats pel compliment del Pla d'Obres, el Contractista haurà de sol·licitar dels organismes, administracions i entitats que correspongui les corresponents autoritzacions, permisos i llicències que requereixi l'execució de l'obra i l'ocupació, manteniment o reposició de vies de comunicació, serveis afectats o qualsevol altra actuació que comporti l'execució de l'obra. Queden específicament excloses les llicencies d'obra i activitats.

BSM podrà avançar la sol·licitud d'autoritzacions, permisos i llicencies, especialment els que es refereixen a vies de comunicació, serveis afectats o altres actuacions, amb la finalitat d'accelerar llur concessió. En aquest cas, BSM facilitarà al Contractista tota la informació i documentació referent a les esmentades sol·licituds, abans de l'inici de les obres, fent-se càrrec el Contractista, si s'escau, del seguiment dels tràmits necessaris per a l'obtenció de les autoritzacions, permisos i llicencies i, en tot cas, de les despeses que comportin.

L'obtenció de les citades autoritzacions, permisos i llicències no serà mai motiu d'increment del termini ni del preu contractual.

Seran a càrrec del Contractista la realització de tot tipus de gestions, projectes, escomeses prèvies, etc. (i els pagaments que comportin) necessaris per a la obtenció de l'alta, permís i/o legalització de totes les instal·lacions.

1.3.4 Seguretat i Salut durant l'execució de l'Obra

1.3.4.1 Obligacions generals

El Contractista està obligat a complir i fer complir durant la realització dels treballs el Pla de Seguretat i Salut i la normativa sobre seguretat i salut en el treball, així com les instruccions del Coordinador de Seguretat i Salut relatives a la seva aplicació i execució. Així, d'acord amb les indicacions del Coordinador de Seguretat i Salut i el seu propi criteri professional adoptarà les mesures necessàries per tal de garantir l'estricte compliment de la Llei 31/95 de 8 de novembre de prevenció de riscos laborals i qualsevol altra normativa que la desenvolupi o sigui d'aplicació.

El Contractista està obligat al compliment de la normativa vigent en matèria de prevenció de riscos laborals. I a aquests efectes, es compromet a aportar, junt amb el Pla de Seguretat i Salut, la documentació exigida per la Llei 54/2003, de 12 de desembre, de reforma del marc normatiu de la prevenció de riscos laborals i pel Real Decret 171/2004, de 30 de gener, que desenvolupa l'article 24 de la Llei 31/1995, de 8 de novembre, sobre Coordinació Empresarial, entre la qual:

- Llistat de treballadors que han de treballar a l'obra.
- Informes d'aptitud mèdica d'aquests treballadors en relació a las tasques a realitzar.
- Certificats de formació a nivell de prevenció de riscos laborals de les tasques que realitzen els treballadors que accediran a l'obra.

Així mateix, el contractista està obligat al compliment de la Llei 32/2006, de 18 d'octubre, reguladora de la subcontractació en el sector de la construcció.

1.3.4.2 El Coordinador de Seguretat i Salut

El Coordinador en matèria de Seguretat i Salut durant l'execució de l'obra gaudirà de les més àmplies facultats per a poder complir amb la màxima efectivitat les funcions relacionades al Reial Decret 1627/97, de 24 d'octubre, pel que s'estableixen disposicions mínimes de seguretat i salut en les obres de construcció.

Per tant, el Contractista haurà de donar-li coneixement i informar-lo de totes aquelles previsions o actuacions que dugui a terme que afectin o puguin afectar al seu àmbit de responsabilitats.

El Contractista haurà d'actuar d'acord amb les normes i instruccions complementàries que li siguin dictades pel Coordinador de Seguretat i Salut per a la regulació de les relacions entre ambdues parts en el que es refereix a les operacions de control, supervisió i en general, d'informació, relacionades amb l'aplicació i execució del Pla de Seguretat i Salut i el compliment de la normativa de prevenció de riscos laborals.

Si el Coordinador de Seguretat i Salut o qualsevol altra persona integrada en la Direcció Facultativa observés l' incompliment de les mesures de seguretat i salut, advertirà d'aquesta circumstància al Contractista, quedant facultat per a suspendre l'execució de treballs determinats o de la totalitat de l'obra quan considerés que concorren circumstàncies de risc greu i imminent per a la seguretat i salut dels treballadors.

El Coordinador de Seguretat i Salut tindrà al seu càrrec el llibre d'incidències i el gestionarà d'acord amb el disposat per l'art. 13 del Reial Decret 1627/97, de 24 d'octubre, pel que s'estableixen disposicions mínimes de Seguretat i Salut en les obres de construcció.

1.3.4.3 El Pla de Seguretat i Salut

El Contractista elaborarà el Pla de Seguretat i Salut de l'obra, en aplicació de l'Estudi de Seguretat i Salut del projecte, en el que s'analitzin, estudiïn, desenvolupin i complementin les seves previsions.

En el Pla de Seguretat i Salut en el Treball, el Contractista podrà incloure amb la corresponent justificació tècnica, les propostes de mesures alternatives de prevenció que consideri adients amb la seva valoració econòmica, que no podran implicar una disminució en els nivells de protecció previstos en l'Estudi.

A més a més, estigui o no contemplat en l'Estudi de Seguretat i Salut, el Pla haurà de contemplar forçosament un capítol específic on s'indiquin els elements útils en matèria de seguretat i salut que s'hauran de considerar en cas de realització de treballs posteriors a la finalització de les obres, com els de conservació, manteniment o altres.

El Contractista elaborarà i presentarà, amb la suficient antelació, el Pla de Seguretat i Salut en el Treball al Coordinador de Seguretat i Salut per a la seva aprovació. El Pla de Seguretat i Salut haurà de ser aprovat pel Coordinador de Seguretat i Salut abans de la data convinguda en el Contracte per a realitzar la comprovació de replanteig.

En cas que el Coordinador de Seguretat i Salut no aprovi el Pla de Seguretat i Salut, indicarà al Contractista les modificacions que consideri necessari introduir per tal de garantir les condicions de seguretat i salut previstes en la normativa d'aplicació, i el Contractista restarà obligat a esmenar el Pla de Seguretat i Salut en el Treball d'acord amb aquestes indicacions. El Contractista presentarà de nou el Pla de Seguretat i Salut, degudament esmenat, al Coordinador de Seguretat per a la seva aprovació.

En cas que en la data convinguda per a la comprovació del replanteig el Pla de Seguretat i Salut en el Treball no hagués estat aprovat pel Coordinador de Seguretat i Salut per causa imputable al Contractista, BSM podrà

declarar resolt el Contracte, en els termes que en ell s'hi recullen. Es considerarà que el Pla de Seguretat i Salut en el Treball no ha estat aprovat per causa imputable al Contractista en qualsevol dels següents casos:

- Quan el Contractista no hagi presentat al Coordinador de Seguretat i salut el Pla de Seguretat i Salut en el treball amb l'antelació de quinze dies a la data de comprovació del replanteig.

- Quan el Contractista no hagi esmenat el Pla de Seguretat i Salut en el Treball d'acord amb les indicacions del Coordinador de Seguretat i Salut en el termini indicat per aquest.

El Pla de Seguretat i Salut podrà ser modificat pel Contractista en funció del procés d'execució de l'obra, de l'evolució dels treballs i de les incidències o modificacions que puguin sorgir al llarg de l'obra. A aquest efecte, redactarà els annexos que consideri necessaris per a actualitzar el Pla a les noves circumstàncies. Aquestes modificacions del Pla requeriran l'aprovació expressa del Coordinador de Seguretat i Salut.

Els que intervenen en l'execució de l'obra, així com les persones u òrgans amb responsabilitats en matèria de prevenció de riscos laborals en les empreses i els representats dels treballadors, podran presentar al Coordinador de Seguretat i Salut, per escrit i de forma raonada les suggeriments i alternatives que considerin oportunes. A aquests efectes, el Pla de Seguretat i Salut estarà a disposició permanent de les esmentades persones i òrgans així com de la Direcció de l'Obra.

El Pla de Seguretat i Salut estarà a disposició permanent de la Inspecció de Treball i Seguretat Social i del tècnics dels òrgans especialitzats en matèria de Seguretat i Salut de l'Administració Pública competent, així com de les empreses participants i dels representats dels treballadors.

En qualsevol cas, el contractista serà plenament responsable de la correcta aplicació i execució del Pla de Seguretat i Salut en el Treball.

En concepte de retribució per l'elaboració, aplicació i execució del Pla de Seguretat i Salut en el treball, el contractista facturarà a BSM la quantitat fixada en el Contracte, essent aquesta una partida tancada contemplada en el preu previst total. El Contractista, ha d'haver estudiat el Projecte de les obres i l'Estudi de Seguretat i Salut i, en conseqüència, està obligat a no reclamar a BSM cap altra quantitat en concepte d'elaboració, aplicació i execució del Pla de Seguretat i Salut en el Treball, amb independència de les modificacions que es puguin introduir en aquest Pla, ja sigui a instància del propi Contractista, del Coordinador de Seguretat i Salut o de qualsevol altra persona facultada per a promoure les esmentades modificacions. La retribució en concepte d'elaboració, aplicació i execució del Pla de Seguretat i Salut únicament podrà ser objecte de revisió en cas que BSM modifiqui el Contracte augmentant part de l'obra i/o unitats d'obra, i/o afegint-n'hi d'altres no previstes sempre que el total de la valoració de les esmentades modificacions de l'obra a executar, sumades algebraicament, sobrepassin en més del 20% el pressupost de l'obra.

En aquest cas, l'escreix de les despeses per aplicació i execució del Pla de Seguretat i Salut ocasionat per la modificació de l'obra a executar per valor superior al 20% del pressupost de l'obra, es valorarà per aplicació dels preus unitaris o, si no estiguessin previstos, es formularà conjuntament per BSM i el Contractista el corresponent preu unitari d'acord amb el previst en aquest Plec, prèvia l'oportuna justificació de l'escreix d'aquestes despeses per part del Contractista i la seva certificació per part del Coordinador de Seguretat i Salut.

En cas d'incompliment del Pla de Seguretat i Salut en el Treball per causa imputable al Contractista, i sense perjudici de les penalitzacions que li siguin d'aplicació, BSM podrà suspendre l'abonament de la partida corresponent a la retribució en concepte d'elaboració, aplicació i execució del Pla de Seguretat i Salut en el Treball.

1.3.5 Senyalització i Precaucions

El Contractista senyalitzarà l'existència d'obres, privarà l'accés a elles a totes les persones que en siguin alienes i tancarà tota zona perillosa, quedant obligat a establir la vigilància oportuna, en especial per la nit, per evitar danys al tràfic i a les persones que hagin de travessar zones d'obres.

De la mateixa manera disposarà dels medis necessaris per a assegurar el manteniment del tràfic i dels possibles desviaments provisionals de vianants o vehicles, en tot moment durant l'execució dels treballs. Durant l'execució dels treballs, el Contractista evitarà d'entorpir el trànsit més d'allò que sigui imprescindible i evitarà, tant com sigui possible, molestar el veïnat amb rases obertes, terres remogudes, dipòsits de materials, voreres aixecades, etc

Els tipus d'aparells de senyalització, com tauler, tanques, etc., seran els que disposi el Coordinador de Seguretat i Salut seguint el Pla elaborat a partir de l'Estudi del Projecte, sent obligació del Contractista la seva col·locació en els llocs que li siguin indicats per aquest Coordinador, sense que allò suposi menyscabament algun en la responsabilitat dels danys que puguin produir-se per insuficiència o inadequació de les senyalitzacions i precaucions.

El tancat perimetral haurà d'acomplir amb els requisits recollits en el "Manual d'aplicació de la imatge per al nou tancament de les obres municipals", d'acord amb el que es recull en el projecte i amb les instruccions de la Direcció Facultativa.

BSM podrà sol·licitar l'adopció de mesures que millorin les solucions implementades, sense perjudici que aquesta indiqui prèviament directrius a desenvolupar. En tot cas les actuacions proposades s'hauran d'ajustar al Pla de Seguretat i Salut així com a la normativa de Seguretat i Salut aplicable. En cas d'incompliment de les mateixes seran d'aplicació les penalitzacions contemplades en el Contracte.

Seran a compte del Contractista les despeses que per vigilància i material de senyalització i precaucions, siguin ocasionades en compliment del present Article, així com les despeses per danys a tercers que es poguessin ocasionar per una senyalització insuficient o inadequada. En particular, el contractista haurà de vetllar pel correcte manteniment del tancament i senyalització de l'obra.

Als efectes de garantir les prescripcions del present article, el Contractista nomenarà un Responsable de Senyalització i Conservació de l'obra amb l'espai públic adjacent, les funcions del qual, sense què la relació sigui limitada, sinó merament enunciativa, són:

- Vetllar per tal que les desviacions, passos i/o accessos provisionals derivats de l'execució de l'obra garanteixin una adequada mobilitat dels vianants, amb expressa atenció a les persones amb mobilitat reduïda, vetllant per tal que aquests accessos estiguin adequadament conservats (senyalitzats, protegits...).

- Garantir la utilització en les tanques de separació de obres/vianants dels materials especificats en el "Manual d'aplicació de la imatge per al nou tancament de les obres municipals".

- Tenir cura especial dels "*accessos falsos*" propers a zones d'ús, identificant-los i tancant-los.

- Garantir la utilització de materials de tancament/senyalització en bon estat i homogenis, havent

de substituir o reparar tots aquells elements malmesos, bruts o de format incorrecte (cons, New Jerseys de formigó i/o plàstic, senyals de trànsit), així com adequadament alineats els elements, especialment els lineals.

- Garantir l'adopció, actualització i manteniment d'una correcta senyalització, a fi de permetre als vianants i usuaris en general orientar-se, amb especial atenció als punts d'accés als serveis de transports públics.

- Vetllar per la no acumulació del material d'obra de rebuig, i que aquell reutilitzable estigui adequadament ordenat, classificat i emmagatzemat en pales.

- Garantir l'adequada fixació dels elements emprats.

Així com totes aquelles que siguin inherents i necessaris per al correcte desenvolupament d'aquelles funcions que li són pròpies i el compliment de les ordenances municipals aplicables. La seva designació serà comunicada a la Direcció Facultativa, als efectes oportuns.

Aquests conceptes es consideren inclosos en el Contracte, estiguin o no explicitats, i la seva realització no serà, per tant, objecte d'abonament directe.

1.3.6 Risc de l'Obra

Serà obligació del Contractista realitzar les obres de manera que es procuri evitar qualsevol dany i perjudici als béns públics i privats, essent del seu compte i càrrec, en tot cas, les indemnitzacions a les que hi donés lloc i es derivessin de l'execució de les obres alliberant a BSM de tota responsabilitat o reclamació que li fos exigida al respecte.

El Contractista serà responsable de quants perjudicis es derivin de les pertorbacions que es causin a les comunicacions, xarxa viària de tot tipus i serveis de qualsevol classe, havent de tenir previstos els mitjans precisos d'investigació prèvia dels que puguin quedar afectats, a fi de limitar l'afectació a allò indispensable i projectar i programar l'oportuna substitució en el seu cas.

El rescabalament dels danys i perjudicis es determinarà per BSM, donant audiència al contractista. En el cas que l'abonament de la indemnització el realitzi BSM, aquest repetirà contra el contractista, responent la garantia definitiva per aquests conceptes.

Als efectes de respondre d'aquests danys i perjudicis causats a tercers, BSM, en el supòsit que l'import de la indemnització no sigui assumit pel contractista, podrà realitzar la retenció que correspongui a la propera certificació l'import que correspongui o executar la garantia definitiva.

A més del compliment de tots els reglaments i disposicions vigents, com el d'instal·lacions elèctriques, el d'abocaments controlats i d'altres d'aplicació, el Contractista adoptarà sota la seva exclusiva responsabilitat i vigilància, totes les mesures necessàries per a garantir la més absoluta seguretat del personal de l'obra i de tercers. Si descuidés la policia de l'obra o la reparació dels danys causats, BSM podrà prendre, a càrrec del Contractista les mesures necessàries per evitar o reparar tals danys per manca de vigilància.

El Contractista serà responsable dels accidents que puguin passar a tot el personal de l'obra o a terceres persones com a conseqüència de la realització dels treballs encomanats.

El Contractista es responsabilitza plenament de qualsevol infracció als reglaments de seguretat en la que es pugui incórrer durant la realització dels treballs contractats.

El Contractista no solament respondrà dels actes propis, sinó també dels subcontractistes, en el seu cas, dels del personal que li presti serveis i dels de les altres persones per qui hagi de respondre, d'acord amb la legislació vigent.

El Contractista respondrà igualment de tots els danys causats a l'obra per tercers, abans de la seva recepció.

Si l'obra s'arruïnés totalment o parcialment amb posterioritat al termini d'expiració de la garantia per vicis ocults de la construcció, degut a incompliment contractual per part del Contractista, aquest respondrà dels danys i perjudicis durant el termini de 15 anys a partir de la recepció o, si s'escau, des de la data estimada de conclusió de les obres com a conseqüència del procés de revisió i esmenat de defectes descrit en l'article corresponent d'aquest plec. Transcorregut aquest termini sense que s'hagi posat de manifest cap dany ni perjudici, la responsabilitat del Contractista restarà extingida totalment.

1.3.7 Assegurança vigent durant les Obres

El Contractista està obligat a subscriure una assegurança de responsabilitat civil que acompleixi satisfactòriament els requisits que es determinen al Contracte de les obres.

BSM haurà d'aprovar els termes concrets de l'assegurança. L'assegurança haurà d'estar vigent fins a la recepció de l'obra i durant el termini de garantia fins a l'aprovació de l'acta del certificat de la fi del període de garantia i haurà de presentar-se abans de l'inici de l'obra, en els termes consignats en el Contracte.

En el supòsit que, d'acord amb el previst en el Contracte, s'incrementés l'import de l'obra contractada, també s'haurà d'incrementar l'import de l'obra assegurada.

En cas d'incompliment de qualsevol d'aquests termes, el Contractista serà plena i íntegrament responsable dels riscos no assegurats, i BSM podrà subscriure directament l'oportú Contracte d'assegurança i repercutir la prima o primes corresponents al Contractista, estant facultada per deduir de les primeres certificacions d'obres la factura o factures que generi aquesta repercussió.

En el cas que BSM hagi contractat una assegurança decennal i hagi de disposar d'un Organisme de Control Tècnic (OCT), comunicarà al Contractista, prèviament a l'inici de l'obra, la seva identitat. El contractista haurà de facilitar als seus representants els següents temes:

- Permetre als representants de l'OCT el lliure accés al lloc de la obra o a qualsevol altre lloc de prefabricació.

- Donar a conèixer a l'OCT la data d'inici de la obra, i les paralitzacions de la obra superiors a un mes i a la data de recepció de la construcció amb una antelació mínima de quinze dies i permetre l' assistència a l'acta de recepció als representants del Organisme de Control Tècnic o a l'Assegurador.

- En cas d'utilització de materials o tècniques innovadores pel lloc a on s'efectua la construcció, facilitar o realitzar als justificants o proves prèvies, si l'OCT els considera necessaris, amb la finalitat de que l'Assegurador accepti o no el risc.

- Informar a l'OCT dels sinistres, facilitant el seu accés para la inspecció dels danys, permetent presentar al pèrit, si aquest ho reclama, l'expedient tècnic de la obra assegurada.

- Acceptació de les reserves tècniques exposades per l'OCT y recollir-les en l'acta de recepció.

1.3.8 Aprofitament de material, brolladors i objectes trobats durant l'execució de les obres

El Contractista no gaudirà de cap dret sobre les aigües que brollessin com a conseqüència de les obres, si bé, se'n podrà servir per a les seves necessitats, abandonant la resta que sota cap concepte podrà explotar separadament, per ésser béns de domini públic.

El Contractista tampoc podrà exigir el dret d'explotació de les mines o materials que com a conseqüència de les obres apareguessin.

No obstant això, el Contractista podrà servir-se d'aquells minerals o roques -d'acord amb la nomenclatura de la Llei de Mines- que directament concorrin a satisfer les necessitats de la construcció de l'obra, sempre que es trobin en terrenys de domini públic.

El Contractista tindrà l'obligació de notificar immediatament a BSM en cas d'aparició de restes antics de caire arqueològic, antiguitats i objectes d'art, i a seguir les seves instruccions al respecte. Concretament, haurà de fer servir, per a la seva excavació i extracció, personal especialitzat, amb totes les precaucions que fossin procedents, mantenint el seu dret a ser indemnitzat per l'excés de despeses que aquests treballs li ocasionessin i/o a la corresponent ampliació del termini d'execució de l'obra, en el seu cas. Tot això sense perjudici de complir amb les disposicions legals especials vigents sobre tals treballs.

El Contractista no tindrà dret sobre la terra vegetal extreta durant l'execució de les obres, que quedarà en propietat de BSM, llevat que -a judici de la Direcció Facultativa- sigui necessari per a l'obra.

1.4 DOCUMENTACIÓ TÈCNICA DEL CONTRACTE

1.4.1 Documents del Projecte

El Projecte Executiu té els següents documents:

- Document núm. 1.- Memòria i Annexes.
- Document núm. 2.- Plànols.
- Document núm. 3.- Plec de Prescripcions Tècniques.
- Document núm. 4.- Pressupost.

El Document núm. 1 té caràcter informatiu, tant pel que fa a la Memòria com als annexes, i ha de servir de base per a la redacció de la documentació executiva: Pla de Seguretat i Salut, Pla de Control de Qualitat, Pla de Gestió Mediambiental, Pla d'Auscultació i control, etc.

Els Documents núm. 2 i 3 sí tenen caràcter contractual, essent obligació del Contractista realitzar l'obra amb estricte compliment del seu contingut i de les instruccions i especificacions que emeti la Direcció Facultativa en el curs de les obres, en d'acord amb les prescripcions contingudes en el present Plec.

El Document núm. 4 té caràcter informatiu, essent substituït als efectes de valoració de l'obra realitzada per l'oferta econòmica del Contractista, de la qual tenen caràcter contractual els Quadres de Preus núm. 1 y 2 i el Pressupost, però no la justificació de preus, l'objecte de la qual és de servir de base per al càlcul de preus contradictoris i dels treballs per administració. Per tant, totes les referències a preus i pressupostos expressades en el present Plec s'entenen referides als continguts en l'Oferta Econòmica del Contractista i als que se'n derivin, i no als preus i pressupostos del Projecte.

1.4.2 Descripció de les Obres

Les obres a realitzar queden perfectament definides en el Projecte i a la resta de documents contractuals, tant pel que fa referència a les seves dimensions, materials que les componen i les seves condicions, com a la forma en què s'ha de dur a terme l'execució, condicions que ha de reunir l'obra executada**,** proves de qualitat i mesures de seguretat i salut; la informació obtinguda en els restants documents que formen part del Projecte, tal com estudis geotècnics, hidrològics i urbanístics, amidaments i d'altres, tenen un caràcter merament il·lustratiu. Correspon a la Direcció Facultativa l'aclariment dels dubtes que es podran plantejar durant l'execució dels treballs, així com la definició dels aspectes de l'obra que no estiguessin suficientment tractats.

1.4.3 Plànols d'Obra

Una vegada realitzat el replanteig i els treballs necessaris per a un perfecte coneixement de la zona i de les característiques del terreny i materials, el Contractista formularà els Plànols detallats d'execució que la Direcció Facultativa estimi convenients, justificant adequadament les disposicions i dimensions que figurin en aquests a raó dels plànols del Projecte Constructiu, els resultats dels replanteigs, treballs i assaigs realitzats, els plecs de condicions, i els reglaments vigents.

Aquests Plànols s'hauran de presentar amb suficient anticipació, que fixarà la Direcció Facultativa, a la data programada per l'execució de la part d'obra a la qual es refereixen i hauran d'ésser aprovats per la Direcció Facultativa. Sense aquesta aprovació no tindran validesa i, en conseqüència, no es podran iniciar els treballs corresponents.

El Contractista estarà obligat, quan la Direcció Facultativa ho consideri convenient, a introduir les modificacions necessàries per mantenir les condicions d'estabilitat, viabilitat, seguretat i qualitat previstes en el Projecte., sense dret a cap indemnització.

Així mateix, el contractista restarà obligat, quan el Coordinador de Seguretat i Salut ho consideri convenient, a introduir les modificacions en el Pla de Seguretat i Salut precises per a que es garanteixin les condicions de seguretat i salut previstes en la normativa de prevenció de riscos laborals i en l'Estudi de Seguretat i Salut. La interpretació i definició d'aquestes condicions correspondrà al Coordinador de Seguretat i Salut.

1.5 REPLANTEIG I PROGRAMACIÓ DE LES OBRES

1.5.1 Coneixement de l'emplaçament i de la documentació de les Obres

El Contractista te l'obligació d'haver reconegut suficientment els llocs i l'edificació existent a on s'hauran d'executar els treballs, prenent les mides i dades necessàries que hagi considerat aptes per la correcta execució de les obres. Així mateix, està obligat a haver estudiat amb deteniment la documentació definitòria de les obres.

Donat tot això, cap defecte o error d'interpretació que pugui contenir o sorgir de l'ús de la documentació continguda en el projecte o obtinguda directament pel contractista, rellevarà a aquest de les obligacions del contracte, i no tindrà dret a eludir les seves responsabilitats ni a formular cap reclamació basada en dades o

antecedents del Projecte que puguin resultar erronis o incomplets.

1.5.2 Reconeixement previ

Abans de l'inici dels treballs, el Contractista efectuarà un esmerat reconeixement de totes les propietats particulars i serveis pròxims a l'obra que s'hi vegin afectats, per a tenir coneixement del seu estat a l'inici de les obres i redactarà la relació corresponent.

Per a cada cas haurà de consignar el seu estat i posar-ho en coneixement de la Direcció Facultativa, la qual ordenarà les mesures a prendre i les precaucions que consideri convenients, inclòs la formulació d'un Acta Notarial en la que s'hi reflecteixin aquestes circumstàncies.

Totes les despeses que es produeixin en aquest reconeixement previ seran a càrrec del Contractista.

1.5.3 Inici de les Obres i Termini d'Execució

L'inici de les obres es fixa en la data que es realitzi l'acta de comprovació del replanteig. Des del dia següent s'efectuarà el còmput de temps de tots aquells efectes del Contracte que, en qualsevol mesura, depenguin d'un termini a comptar des del començament de les obres, amb les excepcions que es puguin recollir a l'acta de comprovació del replanteig.

El termini d'execució de les obres, dins del qual hauran de quedar totalment finalitzades, en forma que es pugui procedir a la seva recepció, es comptarà des de la data d'inici de les obres. El Contractista restarà obligat a més a complir estrictament els terminis parcials fixats al Plec, confeccionant el Pla d'Obres, tant pel que fa referència a l'import o percentatge d'obra executada en determinades dates com pel que fa a l'acabament d'unitats d'obra en terminis fixos.

Els endarreriments produïts per motius no imputables al Contractista donaran dret a aquest, sempre que s'ofereixi a complir els compromisos mitjançant pròrroga del temps que tingués assenyalat inicialment, a un termini addicional que no excedeixi al temps perdut i que serà aplicable solament a la part d'obra afectada.

Els endarreriments produïts per causes imputables al Contractista donaran lloc a la imposició de les penalitzacions previstes en el Contracte o, en el seu cas, a la resolució del mateix en els termes previstos en el Contracte o en el Plec.

1.5.4 Pla d'Obres

El Contractista està obligat a presentar el pla d'obres en l'acte de comprovació de replanteig, amb el detall suficient per poder programar totes les activitats de l'obra amb prou antelació per garantir el compliment del termini final i, si s'escau, els parcials, de l'obra. Aquest pla d'obres haurà de ser coherent amb aquell ofert en el procediment de contractació, i serà revisat per la Direcció de l'Obra, que podrà demanar les especificacions que estimi oportunes per a poder efectuar el corresponent control dels terminis i del progrés dels treballs. El Pla d'Obres haurà d'haver estat redactat amb un programa informàtic específic, a fi i efecte de poder procedir al seu seguiment i poder efectuar les correccions adients, en cas necessari, amb rapidesa i facilitat.

En el Pla d'Obres es reflectiran les dates d'inici i final de les diverses activitats en les que es descompon l'obra, incloent-hi les operacions preparatòries i les instal·lacions auxiliars, així com les obres elementals subjectes a terminis parcials d'acabament. També inclourà les dades i estudis necessaris per a l'obtenció de les dates referides, així com la valoració mensual de l'obra programada.

Durant el curs de l'execució, el Contractista haurà d'actualitzar el Pla d'Obres a requeriment de BSM o de la Direcció Facultativa i, en tot cas, sempre que, per modificació de les obres, alteració en les seqüències dels processos i/o retards en la realització dels treballs, Direcció Facultativa ho consideri convenient.

El pla d'obra, així com l'organització de l'obra, s'haurà de comptabilitzar d'acord amb l'avanç de les obres en execució.

La contractació d'obra tant dels industrials que vagin a intervenir com de les escomeses definitives al cas que es precisen, haurà d'efectuar-se amb suficient antelació per no afectar el Pla d'Obres acceptat.

Si del seguiment de l'obra realitzada Direcció Facultativa observés retards injustificats d'algunes unitats o activitats, podrà ordenar la incorporació de medis extraordinaris de producció i/o l'ampliació de la jornada de treball. El Contractista no podrà reclamar cap tipus de sobre cost per aquest concepte.

L'alteració del Pla d'Obres o dels rendiments previstos per causa de l'incompliment de les mesures de seguretat i salut determinarà l'aplicació de les penalitzacions previstes en el Contracte de les obres.

1.5.5 Informació a preparar pel Contractista

El Contractista haurà de preparar periòdicament, per a la seva remissió a Direcció Facultativa i amb la periodicitat requerida per aquesta, informes sobre els treballs projectats, la seva programació i seguiment.

Així mateix, el Contractista trametrà a la Direcció Facultativa un comunicat mensual de la tasca executada en el mes i a l'origen, amb les seves valoracions, i en el que es reflectiran les incidències d'obra més importants. La Direcció Facultativa o BSM podran definir amb major detall el contingut de l'esmentat comunicat.

Complementàriament, la Direcció Facultativa o BSM podran demanar al Contractista el lliurament d'un comunicat especial (diari, setmanal o amb la periodicitat que s'estableixi) amb el contingut que es determini.

El comunicat mensual es rebrà abans del dia 5 del mes següent; els comunicats especials es rebran en el termini que s'especifiqui en cada cas. La manca d'informació o endarreriment en la seva tramesa seran causa de penalització segons s'especifica a la clàusula 11.2.

Així mateix, serà obligació del Contractista deixar constància formal de les dades bàsiques de la forma del terreny que obligatòriament haurà hagut de prendre abans de l'inici de les obres així com la definició d'aquelles activitats o parts d'obra que hagin de restar ocultes. Això últim, a més, haurà d'ésser degudament comprovat i avalat per la Direcció Facultativa, prèviament a la seva ocultació. A més, el Contractista està obligat a facilitar a la Direcció Facultativa qualsevol tipus d'informació que li sigui requerida, referent a l'execució de les obres. Tota aquesta documentació junt amb els Plànols de l'obra realitzada s'incorporaran l'Estat de Dimensions i Característiques (EDC), tal com es descriu en el present Plec, a redactar pel Contractista.

BSM no es fa responsable de l'abonament d'activitats o obres elementals per les que no existeixi comprovació formal de l'obra oculta i en tot cas, es reserva el dret de què qualsevol despesa que comportés la comprovació d'haver estat executades aquestes obres, sigui a càrrec del Contractista. Als efectes d'evitar la manca de comprovació, el Contractista comunicarà amb suficient antelació (mínim 5 dies) a BSM i a la Direcció Facultativa la realització d'aquest tipus de treballs.

El contractista haurà de presentar una proposta, en el termini que indiqui BSM, d'implantació dels serveis d'obra i oficines que serà validada per la Direcció Facultativa i BSM.

1.6 DESENVOLUPAMENT I CONTROL DE LES OBRES

1.6.1 Condicions generals relatives als materials i a l'execució de les obres

Tots els materials utilitzats en l'obra hauran de complir les condicions que s'estableixin en aquest Plec. Els esmentats materials hauran de ser examinats i assajats abans de la seva acceptació.

En cas que la Direcció Facultativa ho estimi necessari, el Contractista haurà de presentar la documentació tècnica, certificats i mostres dels materials a emprar, per tal que aquella pugui escollir el que trobi més convenient. El Contractista avisarà a la Direcció Facultativa i a BSM amb prou antelació perquè puguin fer ús d'aquesta facultat abans de fer la corresponent comanda.

La utilització de materials de procedència autoritzada o recomanada en el projecte no deslliurarà, en cap cas, al Contractista de que els materials compleixin les condicions que són especificades en aquest Plec i podran ser refusades, en qualsevol moment, si es troben defectes de qualitat o uniformitat.

Els materials a utilitzar, diferents dels previstos en el projecte, necessitaran l'aprovació de la Direcció Facultativa, pel que fa a les condicions tècniques d'aquests materials.

En cas que en obra s'hagin d'utilitzar materials no inclosos en el present Plec ni en el Plec de Prescripcions Tècniques Particulars (PPTP) del Projecte, el Contractista presentarà a la Direcció Facultativa tots els catàlegs, mostres, informes i certificats dels diferents fabricants, que estimi necessaris per a la seva elecció i aprovació. Si la Direcció Facultativa ho considera convenient, podrà exigir els assaigs oportuns, realitzats per laboratori homologat, per a identificar la qualitat dels materials a utilitzar.

En cas que calgui realitzar unitats d'obra les condicions d'execució de les quals no estiguin especificades en el present Plec ni en el PPTP del Projecte, el Contractista s'atendrà a les instruccions de la Direcció Facultativa, a la qual haurà de subministrar tota la documentació i informació que aquella consideri convenient per a l'emissió de les seves instruccions i per al posterior control de l'execució.

1.6.2 Control de Qualitat

BSM i la Direcció Facultativa realitzaran tots els reconeixements, comprovacions i assaigs que creguin oportuns en qualsevol moment en presència del Contractista, el qual haurà de facilitar al màxim llur execució, posant a disposició, al seu càrrec, els mitjans auxiliars i el personal que sigui necessari. El Contractista no podrà en cap cas reclamar el pagament d'interrupcions de les obres derivades d'aquests conceptes.

El tipus i nombre d'assaigs a realitzar per a l'aprovació prèvia de procedència de materials seran fixats en cada cas. Un cop fixada la procedència dels materials, la seva qualitat serà controlada periòdicament al llarg de l'execució dels treballs, mitjançant assaigs, la freqüència dels quals ve indicada, per a alguns materials i a títol orientatiu, en aquest Plec. En tots els casos serà la Direcció Facultativa qui fixarà la freqüència i els tipus d'assaig a realitzar.

Serà obligació del Contractista d'avisar a la Direcció Facultativa, amb antelació suficient, de l'emmagatzematge dels materials que han de ser utilitzats, a fi que es puguin executar amb temps els assajos oportuns.

El Contractista subministrarà, al seu càrrec, les quantitats de qualsevol tipus de material (inclòs el formigó per a la confecció de provetes), necessaris per a realitzar tots els exàmens o assaigs que ordeni la Direcció Facultativa per a l'acceptació de procedències i el control periòdic de la qualitat dels materials i de l'execució de l'obra. La presa de mostres haurà de fer-se segons les normes de l'assaig a realitzar o bé, si no existeixen, segons el que estableixi la Direcció Facultativa. El Contractista haurà de donar tot tipus de facilitats per a la realització del control de la qualitat dels materials i l'execució de l'obra.

És responsabilitat del Contractista la correcta conservació en obra de les mostres obtingudes de qualsevol material, a fi de garantir les seves característiques, fins a la seva recollida per al trasllat al laboratori corresponent.

Totes les dosificacions hauran de ser aprovades, abans del seu ús en obra, per la Direcció Facultativa, que podrà modificar-les en vista dels assaigs que es realitzin en obra i dels resultats obtinguts al llarg de l'execució dels treballs.

El control de qualitat que dugui a terme, directament o indirectament, BSM i la Direcció Facultativa, no eximeix al Contractista de dur a terme el seu propi control de qualitat necessari sobre l'execució de l'obra, per tal de garantir el compliment de les condicions contractuals, i/o les que calguin, definides en qualsevol cas per la Direcció Facultativa o per BSM, per assolir el comportament adequat de l'obra. Aquestes actuacions no suposaran cap increment en els preus unitaris establerts.

Els assaigs, repetició d'altres que hagin donat resultats defectuosos, o que siguin resultat d'uns canvis de projecte, seran íntegrament a càrrec del Contractista i no s'inclouran, a efectes econòmics, al balanç anterior.

El Contractista està obligat a facilitar a BSM els resultats dels seus assajos de Control de Qualitat.

1.6.3 Aplec de materials

El Contractista està obligat a aplegar en correctes condicions els materials que requereixi per a l'execució de les obres, en la quantitat necessària pel compliment del Pla d'Obres i en la qualitat exigides per les condicions del Projecte.

El Contractista haurà de preveure el lloc, forma i manera de fer les aplegades dels diferents materials, i dels productes procedents de les excavacions que es prevegi emprar posteriorment en la pròpia obra, d'acord amb les previsions del projecte i les indicacions que emeti la Direcció Facultativa.

El Contractista proposarà a la Direcció Facultativa, per a la seva aprovació, l'emplaçament de les zones d'aplegades, amb la descripció dels accessos, obres de condicionament que fossin necessàries i mesures per a garantir la qualitat dels materials aplegats, en el moment de la seva utilització en obra. L'aplec es farà de manera que es pugui assegurar la seva correcta conservació i sigui possible la seva inspecció i el control de qualitat corresponent en l'adequada forma i termini. Podrà ser ordenat, si cal, l'ús de plataformes adequades, coberts o edificis provisionals per a la protecció d'aquells materials que ho requereixin.

Totes les despeses derivades de l'establiment, conservació i manteniment de les zones d'aplec, així com de les responsabilitats que se'n derivin i de la posterior restitució al seu estat original, seran a càrrec del Contractista.

Tot material que hagi estat rebutjat serà retirat de l'obra immediatament. Així mateix la Direcció Facultativa podrà assenyalar al Contractista un termini per que retiri dels terrenys de l'obra els materials aplegats defectuosos o que ja no s'hagin d'emprar més a l'obra. La retirada es farà a càrrec del Contractista, inclòs en el cas que hagi de ser realitzat per un tercer en cas d'incompliment pel Contractista de l'esmentat termini.

1.6.4 Instal·lacions Auxiliars d'Obra i Obres Auxiliars

El Contractista disposarà d'una oficina en obra, en la qual conservarà còpia autoritzada de tota la documentació relativa a l'obra: Projecte contractat, Contracte, Oferta Tècnica i Econòmica adjudicada, Llibre d'Ordres, Llibre d'Incidències, Pla de Seguretat i Salut, Pla de gestió mediambiental, plànols de detall i de replanteig, Pla d'Obres, resultats del Control de Qualitat, certificats, actes, etc. Així mateix, disposarà d'una sala de reunions d'una superfície mínima de 30 m^2, amb equipament per a reunir fins a 15 persones, i, en cas que la Direcció Facultativa ho estimi necessari, d'una oficina per al seu ús de 10 m^2 de superfície mínima, amb mobiliari d'oficina per a dues persones, en ambdós cassos amb les instal·lacions i equips necessaris, incloent-hi línia telefònica i accés a Internet amb banda ampla.

Constitueix obligació del Contractista el projecte, la construcció, conservació i explotació, desmuntatge, demolició i retirada de totes les instal·lacions auxiliars d'obra i de les obres auxiliars, necessàries per a l'execució de les obres definitives.

El seu cost és a càrrec del Contractista, raó per la qual no seran objecte d'abonament, excepte que figurin en el pressupost del projecte com unitats d'abonament independent.

Es consideren instal·lacions auxiliars d'obra les que, sense caràcter limitador, s'inclouen a continuació:

- Oficines i laboratoris de la Direcció Facultativa.
- Instal·lacions de transport, transformació, distribució d'energia elèctrica i enllumenat.
- Instal·lacions telefòniques i subministrament d'aigua potable.
- Instal·lacions de servei del personal.
- Instal·lacions per als serveis de seguretat i vigilància.
- Oficines, laboratoris, magatzems, tallers i proves del Contractista.
- Instal·lacions d'àrids, fabricació, transport i col·locació del formigó, fabricació de barreges bituminoses.
- Qualsevol altra instal·lació que el Contractista necessiti per a l'execució de l'obra.
- Muntacàrregues, passeres, escales, etc. per al transport de persones i materials.
- Tancat i cartell d'obra, d'acord amb el "Manual d'aplicació de la imatge per al nou tancament de les obres municipals".

Es consideren obres auxiliars les necessàries per a l'execució de les obres definitives, que, sense caràcter limitador, s'indiquen a continuació:

- Obres de desviament de corrents d'aigües superficials, tals com atalls, canalitzacions, encanalaments ,etc.
- Obres de drenatge, recollida i evacuació de les aigües de la zona de treball.
- Obres de protecció i defensa contra les inundacions.
- Obres per esgotaments o per a rebaixar el nivell freàtic.
- Estrebats, sosteniments i consolidació del terreny en obres a cel obert i/o subterrànies.
- Rampes, camins , passeres, plans inclinats, etc. per al transport de persones I materials, per l'accés a talls d'obra o per a l'extracció de materials o el buidat de soterranis.
- Obres, instal·lacions i senyalització provisionals de desviament de la circulació de persones o vehicles, requerides per a l'execució de les obres.

El funcionament, la conservació i el manteniment de les instal·lacions auxiliars d'obra i de les obres provisionals seran per compte i raó del Contractista fins a la recepció de les obres.

1.6.5 Equips, Maquinària i Mitjans Auxiliars Necessaris

El Contractista està obligat, sota la seva responsabilitat, a disposar en obra de tota la maquinària, equips i mitjans auxiliars (en el que segueix, genèricament, "mitjans") necessaris per a l'execució de les obres, en les condicions de qualitat, potència, capacitat de producció i condicions de seguretat i mediambientals suficients i adequats per a complir les condicions del contracte, així com a fer-los anar, mantenir-los, conservar-los i emprar-los adequadament, i substituir-los quan la Direcció Facultativa manifesti la seva insuficiència o inadequació a les feines que han de fer.

Els mitjans necessaris a emprar en l'execució de totes les unitats d'obra, seran aprovats per la Direcció Facultativa i hauran de mantenir-se, en tot moment, en condicions de treball satisfactòries, exclusivament dedicats a les obres i no podran ser retirats sense l'autorització escrita de la Direcció Facultativa. Hauran de ser reemplaçats tots aquells mitjans avariats o inutilitzats sempre que la seva reparació exigeixi terminis que, a parer de la Direcció Facultativa, siguin incompatibles amb el compliment dels terminis planificats.

Els mitjans quedaran adscrits a l'obra en tant es trobin en execució o no finalitzades les unitats d'obra en que s'hagin d'utilitzar. El Contractista no podrà disposar per a l'execució d'altres treballs, dels mitjans que d'acord amb el Pla d'Obres s'hagi compromès a tenir a l'obra, ni retirar-los de la zona d'obres, llevat l'expressa autorització de la Direcció Facultativa.

1.6.6 Unitats d'Obra i Processos d'Execució

El Contractista emprarà els sistemes d'execució d'obra i d'instal·lació d'equips que ofereixin les màximes garanties de seguretat, no tant sols els que redueixin al mínim la possibilitat d'accidents, sinó també els danys a propietats, construccions i serveis. Per aquest motiu, qualsevol procés de treball, abans de ser emprat, haurà de proposar-se a Direcció Facultativa, la qual podrà demanar la informació que consideri necessària per a la seva aprovació, sense de la qual l'esmentat procediment no podrà ésser utilitzat.

En particular es tindrà en compte que les propietats i característiques dels components bàsics previstos en Projecte s'han definit considerant un període de vida útil de la construcció objecte de l'obra de 50 anys, condició que haurà de tenir pressent el Contractista tant en els materials i equips a incorporar, com en els sistemes de construcció a adoptar, redactant al final de l'obra un "Pla de Manteniment i Conservació" que reculli les actuacions a programar en el temps per garantir aquesta vida útil de la construcció realitzada.

1.6.7 Condicions de Treball

L'horari de treball serà com a mínim de dilluns a dissabte des de les 8,00 hores del matí a les 20,00 hores del vespre. No obstant això, s'executaran en torns de 24 hores totes aquelles feines que per la seva naturalesa i a criteri de la Direcció Facultativa es puguin executar de nit, sempre i quan no suposin molèsties no assumibles pel veïnat, i sempre de conformitat amb les Ordenances Municipals i legislació aplicable. Per a l'execució d'aquest horari el Contractista establirà els torns de treball necessaris, amb estricte compliment de la legislació laboral vigent.

En tractar-se d'una obra urbana, aquesta pot realitzar-se simultàniament amb altres treballs en la zona. En cas d'interferència entre més d'un Contractista decidirà Direcció Facultativa l'ordre de prioritat.

En conseqüència el Contractista adaptarà, sense cost addicional, el seu programa de treballs, els seus processos d'execució i les seves condicions d'obra, a la possible participació d'altres empreses en activitats diferents a les contractades, de forma simultània durant el desenvolupament del Projecte.

De la mateixa forma no es podrà exigir sobre cost pel fet que s'hagin de mantenir en servei, de forma provisional, tant per al pas de vehicles com de persones, certes zones de l'obra.

1.6.8 Protecció del Medi Ambient

El Contractista adoptarà en totes les activitats que realitzi les mesures necessàries per a que les afeccions al medi ambient siguin mínimes.

No es podrà abocar cap material procedent de l'obra sense que prèviament estigui aprovat l'abocador per Direcció Facultativa.

El Contractista serà responsable únic de les agressions que, en els sentits damunt apuntats i en qualsevol altre difícilment identificable en aquest moment, produeixi al medi ambient, havent de canviar els medis i mètodes utilitzats i reparar els danys causats seguint les ordres de Direcció Facultativa o dels organismes institucionals competents en la matèria.

1.6.9 Contaminació Acústica

El Contractista haurà de seguir les directrius generals que estableixi la Direcció Facultativa relatives a comprovar el soroll que produeixen els equips i la maquinaria durant l'execució de les obres, amb la fi de millorar i minimitzar les possibles afeccions i molèsties a les persones en aquest sentit.

Els treballs realitzats afectant la via pública s'ajustaran a les prescripcions contingudes en la "Ordenança General del Medi Ambient Urbà de l'Ajuntament de Barcelona".

1.6.10 Neteja de les Obres

El contractista haurà de seguir les directrius generals que estableixi la Direcció Facultativa per garantir la neteja dels carrers a la zona d'influència de les obres, per tal de disminuir l'afecció i l'impacte que comporten a la ciutat els treballs de moviment de terres.

El Contractista presentarà a Direcció Facultativa la programació de les obres per tal de veure la duració de l'activitat relativa al moviment de terres, proposant i motivant les diferents sortides i/o entrades dels camions o maquinaria a les obres. Direcció Facultativa té la facultat de plantejar la seva modificació si ho creu convenient i fos tècnicament possible, així com els itineraris dels vehicles des de l'obra fins a l'abocador corresponent.

Totes les sortides de camions i maquinaria durant el moviment de terres disposaran d'un punt de neteja, en el qual s'hauran de treure de les rodes i carrosseria aquelles restes de terra i runa susceptibles de desprendre's durant el trajecte fora del recinte de l'obra. La Direcció Facultativa i BSM podran verificar l'eficàcia dels sistemes de neteja emprats i ordenar la seva modificació si, al seu criteri, els resultats fossin insuficients.

1.6.11 Escomeses Definitives

Quan l'obra precisi, per a la seva posada en servei, d'escomeses definitives de diversos serveis de subministrament, el Contractista consultarà, en qualsevol cas, als serveis tècnics de les diverses companyies les especificacions i directrius que ha de seguir perquè puguin connectar els diferents subministraments. Haurà de realitzar tots els treballs necessaris per a implantar les escomeses i els comptadors, tant els d'electricitat com els d'aigua (sanitària i contra incendis), així com la xarxa de telèfons, seguint les instruccions dels tècnics responsables de les diverses companyies subministradores, sense que això representi cap despesa addicional per a BSM.

1.6.12 Proves de Càrrega

Es defineix com a prova de càrrega al conjunt d'operacions de control destinades a comprovar l'adequada concepció, l'estabilitat i el bon funcionament de l'obra.

Si a l'obra s'han de realitzar proves de càrrega se seguiran les següents especificacions:

- No es realitzaran fins després d'haver comprovat que el formigó ha assolit la resistència característica especificada en el Projecte.
- El tren de càrregues de la prova haurà de ser aprovat prèviament per la Direcció Facultativa.
- Durant el desenvolupament de les proves, seran adoptades totes les precaucions necessàries per a evitar un possible accident.
- En cas que aparegui cap defecte que la Direcció Facultativa consideri perillós se n'estudiaran les seves possibles causes i seran adoptades les mesures que la Direcció Facultativa consideri oportunes.
- Un cop finalitzades les proves es redactarà un Acta en la que, a més a més de les observacions que consideri oportunes la Direcció Facultativa, s'inclouran els següents apartats:
- Dades generals: Data, persones assistents a la prova, clau del Projecte i finalitat de la prova.
- Descripció de les obres.
- Estat de les obres previ a la realització de les proves.
- Tren de càrregues utilitzat.

- Aparells de mesura, amb descripció i marques.
- Condicions meteorològiques.
- Punts de referència respecte als que s'hagin efectuat mesures i deixat constància per a identificacions futures.
- Descripció de l'assaig i resultats obtinguts.
- Estat final de l'obra.

1.7 ABONAMENT DE L'OBRA EXECUTADA

1.7.1 Amidaments i Preus Unitaris

En realitzar els amidaments, es tindrà en compte la consideració de que totes les unitats d'obra s'entén que inclouen, sempre, el subministrament, manipulació i ús de tots els materials necessaris per a l'execució de les unitats d'obra corresponents, així com les despeses de maquinària, mà d'obra, elements accessoris, transport, eines i tota classe d'operacions directes o incidentals necessàries per a deixar les unitats d'obra totalment acabades. Així, els preus unitaris de les diferents unitats d'obra es consideraran preus tancats a tots els efectes i, per tant, s'entén que tenen incorporats tots el costos i despeses necessaris per complimentar els corresponents treballs, de total conformitat amb allò establert en el Contracte i els seus annexos, i molt singularment amb el present Plec. La descomposició i justificació dels preus unitaris, amb els rendiments i els preus bàsics, són a risc i ventura del Contractista i figuren únicament a efectes d'emprar-los en el càlcul dels preus contradictoris i dels treballs per administració.

Les unitats d'obra es mesuraran sobre plànol. Quan en el Pressupost s'indica Partida Alçada (PA) "de pagament íntegre", s'entén que es pagarà la totalitat de l'import que hi figura, una vegada que la unitat d'obra hagi estat totalment executada i acabada, amb independència de les dificultats reals de la seva execució. Per tant, no serà precís que el Contractista justifiqui les despeses hagudes ni, d'altra banda, s'acceptarà cap justificació per a incrementar el seu import. Si la partida alçada fos "a justificar", el Contractista vindrà obligat a subministrar quanta documentació creies necessària la Direcció Facultativa per a justificar l'import dels treballs a que es refereix la partida, que pot ésser de pagament parcial.

Per a aquells materials, la mesura dels quals hagi de realitzar-se en pes, el Contractista haurà de situar en els punts que se li indiquin les bàscules oficials o instal·lacions necessàries, l'ús de les quals haurà d'anar precedit de la corresponent aprovació.

I finalment, d'aquelles partides en que sigui preceptiu aportar els preus per poder abonar l'import que correspongui serà necessari la presentació de la documentació adient, a satisfacció de la Direcció Facultativa.

No es certificarà a compte d'aplec de materials ni de despeses de primera instal·lació, aquells expressament acceptats per la Direcció Facultativa i el representant de BSM, previ lliurament d'un aval de primera demanda per part del contractista a favor de BSM, per garantir els referits pagaments.

1.7.2 Valoració i Certificació de les Obres

1.7.2.1 Procediment general

La Direcció Facultativa prepararà mensualment, a la data del dia 15 de cada mes, una certificació d'obres juntament amb la relació valorada en la que hi constin els amidaments parcials i a l'origen del treball realitzat en funció de totes i cadascuna de les activitats i unitats d'obra. Per a la seva confecció podrà utilitzar les dades contingudes en l'informe mensual emès pel Contractista, amb les comprovacions que estimi oportú.

La valoració de les obres es realitzarà aplicant a les unitats d'obra executades els preus unitaris. El producte resultant serà incrementat pels percentatges del 13 i del 6 per cent, en concepte de despeses generals i d'empresa del Contractista i de benefici industrial del Contractista. Les activitats o obres elementals no acabades podran ser valorades també per la Direcció Facultativa, que aplicarà, sota la seva responsabilitat, el criteri que per cada cas estimi més adequat.

BSM emetrà la certificació mensual a partir de la relació valorada confeccionada per la Direcció Facultativa, que tindrà el caràcter d'abonament a compte.

BSM estendrà la certificació del mes amb data de l'últim dia d'aquest i dintre dels quinze dies naturals del mes següent, a partir de la relació valorada. Si el Contractista no estigués conforme presentarà les seves reclamacions en un termini màxim de quatre dies hàbils des de la data en què se li comuniqui la certificació elaborada per BSM. En un termini màxim de vuit (8) dies hàbils comptats des de la data de presentació de les reclamacions per part del Contractista, BSM haurà de contestar a les reclamacions que hagin estat formulades. Abans del dia 5 del mes següent al de la certificació de les obres, el Contractista enviarà a BSM la corresponent factura, que es pagarà seguint el procediment establert en el Contracte de les obres.

1.7.2.2 Modificacions d'obra

La valoració d'obres afegides o detretes en virtut de modificacions, segons es preveu en el present Plec i en el Contracte de les obres, es realitzarà aplicant a les unitats d'obra executades, els preus unitaris corresponents, segons s'indica en aquest Plec.

1.7.2.3 Obres en excés

No serà objecte de valoració qualsevol augment d'obra sobre el previst en els plànols i Plec degut a la forma i condicions de l'execució per part del Contractista. Així mateix, si el Contractista executés obres de dimensions més grans de les previstes en el Projecte, o executés, sense prèvia autorització, obres no previstes en el Projecte, no tindrà dret a que se li aboni cap quantitat pels excessos que per tals motius resultessin executats (amb independència de la facultat de la Direcció Facultativa de poder optar entre obligar-li a efectuar les correccions que procedeixin o admetre el construït tal com hagi estat executat).

1.7.2.4 Obres defectuoses o vicis ocults

En el supòsit que s'adverteixin defectes en la construcció o es disposi de raons fonamentades per creure que existeixen vicis ocults a l'obra executada, la Direcció Facultativa podrà ordenar la seva demolició i posterior reconstrucció o les accions precises per a comprovar fefaentment l'existència dels esmentats defectes o vicis. Les despeses que s'originin per aquestes actuacions seran a càrrec del Contractista si es confirma l'existència de tals defectes o vicis.

Si la Direcció Facultativa estima que les unitats defectuoses són, no obstant, admissibles, podrà proposar a BSM la seva acceptació, amb una proposta de rebaixa en els preus corresponents, amb les limitacions expressades en el Contracte. El Contractista quedarà obligat a acceptar aquests preus rebaixats, excepte que prefereixi demolir i reconstruir les unitats defectuoses al seu càrrec. En aquest cas, la Direcció Facultativa podrà exigir al Contractista la proposta de modificacions en el Pla d'Obres i en els mitjans de l'obra de manera que garanteixin el compliment dels terminis contractuals i la recuperació, en el seu cas, dels retards que s'hagin pogut produir.

1.7.2.5 Obres incompletes

Quan per causa de modificacions, suspensió, resolució o rescissió, el Contractista hagués executat de forma incompleta obres incloses en el Contracte i dins del Pla d'Obres establert, li serà d'abonament la part executada, prenent-se com a base única per a la valoració de les obres elementals incompletes els preus que figuren en el Quadre de Preus Núm. 2.

1.7.3 Despeses Generals a Càrrec del Contractista

Apart de l'objecte principal del Contracte, que és la realització de l'obra continguda en el present projecte, també és objecte del Contracte l'elaboració, aplicació i execució del Pla de Seguretat i Salut, l'execució dels treballs topogràfics, de reconeixement, assaigs i proves necessàries per a la localització, recepció de materials, classificació i determinació de les característiques geomecàniques dels materials d'excavacions i préstecs, programació detallada de cada una de les operacions dins del programa general aprovat que haurà de ser periòdicament posat al dia, així com l'obtenció i elaboració de les dades necessàries per al seguiment de l'obra en relació amb la programació de la mateixa. Igualment estan inclosos els estudis necessaris per a formular, i la pròpia formulació, dels plànols detallats d'execució, concordats amb els del Projecte base i les dades que es dedueixen dels treballs especificats en el present Plec, el Contracte i els reglaments vigents.

Tant en l'import o pressupost base com en els preus unitaris, s'entendran inclosos, sense que la relació que segueix sigui limitada, sinó merament enunciativa, sempre que al Contracte no es prevegi explícitament el contrari:

- Despeses i impostos, arbitris o taxes per motiu del Contracte i de l'execució de l'obra, amb excepció de l'IVA, en cas d'ésser procedent, i de les corresponents a les llicències d'obra.
- Despeses que originin al Contractista el replanteig, programació, desenvolupament de Projecte Constructiu per l'equip de projecte seleccionat per BSM en cas d'adjudicació de solucions variants, de reconeixements i assaigs, control de materials, control d'execució, proves, recepció i liquidació de l'obra.
- Les activitats de replanteig, de topografia o de comprovació necessàries, a l'inici dels treballs per a la verificació del Projecte o per l'execució, seguiment, control i verificació de les obres a realitzar.
- La formulació dels Plànols detallats de replanteig i construcció (tant de l'obra civil com de les instal·lacions i arquitectura), del pla d'estintolament de l'estructura, de la documentació de les modificacions que proposi i del Projecte d'estat i dimensions de l'obra executada, "AS BUILT", de l'obra.
- Rètols o tanques informatives, d'acord amb les instruccions de BSM i del "*Manual d'aplicació de la imatge per al nou tancament de les obres municipals*", fins a un màxim de dos.
- Despeses de permisos o llicències propis del Contractista necessaris per a l'execució de les obres, a excepció feta de les corresponents expropiacions i serveis afectats i les llicencies municipals d'obra i activitats (en cas que sigui procedent).
- Conservació de l'obra durant la seva execució i durant el termini de garantia.
- Despeses corresponents a plantes, instal·lacions i mitjans auxiliars i equips de maquinària.
- Despeses d'instal·lació i retirada de tota classe de construccions auxiliars, plantes, instal·lacions i eines.
- Despeses de lloguer o adquisició de terrenys per a dipòsits de maquinària i materials.
- Despeses de protecció d'aplec i de la pròpia obra contra tota mena de deteriorament.
- Despeses de muntatge, conservació i retirada d'instal·lacions per al subministrament d'aigua i d'energia elèctrica, necessaris per a l'execució de l'obra, així com drets, taxes o imports de presa de corrent, comptadors i altres elements.
- Despeses i indemnitzacions que es produeixin en les ocupacions temporals, diferents a les necessàries, previstes per les ocupacions definitives o provisionals del Projecte.
- Despeses d'explotació i utilització de préstecs, pedreres, cabals i abocadors.
- Despeses relatives a la disposició dels mitjans auxiliars i el personal que sigui necessari per a la realització dels treballs continguts al "Pla de Control de Qualitat". El Contractista no podrà en cap cas reclamar el pagament d'interrupcions de les obres derivades d'aquests conceptes.
- Les despeses relatives a la gestió, formulació, seguiment i tramitació amb els laboratoris de control del "Pla de Control de Qualitat" de l'obra, així com les corresponents a la realització de les proves finals de les instal·lacions.
- Despeses de retirada de materials rebutjats, evacuació de restes, neteja general de l'obra i zones limítrofes afectades per les obres.
- Les despeses de construcció, senyalització, manteniment i retirada de tota classe de construccions auxiliars o accessos incloent-hi camins d'accés, rampes, passeres, desviacions d'aigües i la neteja i arranjament de la zona d'obres, compreses zones d'instal·lacions, preses de corrent, préstecs i abocaments, després de l'acabament de l'obra. Aquestes construccions i accessos hauran d'ésser compatibles durant tota l'execució de les obres amb la circulació de vehicles i persones i amb les necessitats d'altres contractistes que actuïn en fases diferents de les contractades.
- Adquisició o lloguer de terrenys per a instal·lacions, preses de corrent, abocaments i préstecs.
- Despeses de reparació i reposició de camins i serveis que afectin al Contractista per a la realització dels treballs.
- Conservació i policia de la zona d'obres durant l'execució; el subministrament, col·locació i

conservació de senyals i elements de seguretat dins de l'obra i de les zones de tercers i en les zones d'inici i final de l'obra; la guarda de l'obra i la vigilància d'afeccions a tercers, amb especial atenció al trànsit.

- Les despeses derivades de la perfecta senyalització i vigilància de l'obra i els treballs provisionals pel desviament de la circulació de persones o vehicles, inclòs l'establiment, millora i conservació dels accessos als habitatges, comerços i altres usos que es vegin afectats durant l'execució l'obra.
- Despeses derivades de la tanca d'obres (acord amb el "*Manual d'aplicació de la imatge per al nou tancament de les obres municipals*" *(4-XII-2008)*) i protecció en relació a la perillositat i molèsties produïdes per les obres.
- Danys a tercers per motiu de la forma d'execució de l'obra.
- Les despeses que es derivin de la gestió i tramitació amb les companyies corresponents, tant dels serveis afectats i el seu desviament, com de les escomeses definitives de l'obra fins la seva total legalització.
- Despeses derivades de les ampliacions o connexions de serveis definitius d'electricitat, aigua, gas, telèfon i xarxes de comunicació per a la correcta explotació de les obres objecte del contracte, d'acord amb les potències, consums i característiques definides en el projecte. Aquestes despeses fan referència als drets de connexió de les companyies subministradores i a les obres i instal·lacions necessàries per la seva materialització.
- Despeses derivades de la legalització de totes les instal·lacions definides en el projecte, inclòs el projecte de legalització.
- Connexions de les xarxes de drenatge i recollida d'aigües a la xarxa de clavegueram existent.
- Despeses derivades de la protecció de les obres per fer front a fenòmens naturals normals (inundacions, etc.).
- Majors costos que poguessin derivar-se amb motiu de la realització de treballs nocturns, en hores extraordinàries o dies festius, per actuacions que es precisen segons Direcció Facultativa, o be necessàries per a complir el Pla d'Obres i el termini acordats, llevat que l'adopció de les esmentades mesures es produeixi a petició de BSM i com a conseqüència de retards no imputables al Contractista.
- Majors costos que poguessin derivar-se amb motiu de la realització de treballs nocturns, en hores extraordinàries, dies festius o per baix rendiment, per necessitat de tercers, especialment pel trànsit.
- Les despeses d'elaboració, aplicació i execució del Pla de Seguretat i Salut.
- Despeses derivades de possibles interferències amb obres existents a l'àmbit d'actuació.

Totes les despeses generals, d'empresa i el benefici industrial del Contractista estaran incloses en el percentatge citat en l'article anterior.

El Contractista també es farà càrrec, si és el cas, de les despeses derivades de l'execució dels desviaments dels serveis afectats, directament o a través de tercers. En aquest últim cas, les despeses s'abonaran d'acord als justificants de pagament a l'empresa que hagi realitzat els treballs, que hauran d'estar visats per la Direcció Facultativa, contra la partida corresponent prevista en el projecte.

En cas d'incompliment per part del Contractista en el pagament de les seves obligacions, BSM podrà descomptar de qualsevol pagament que hagi de fer al Contractista aquests imports. Per l'endarreriment en el pagament d'aquestes quantitats, s'estarà al que s'estipula en el Contracte de l'obra.

1.7.4 Penalitzacions

Sense perjudici d'aplicar quan sigui escaient la facultat resolutòria que concedeix el Contracte de les obres a BSM, aquesta tindrà dret a aplicar i percebre penalitzacions per les següents causes:

- Defecte de qualitat de l'obra executada.
- Deficiència i/o endarreriments en la informació.
- Incompliment parcial o global dels terminis per causes imputables al Contractista.
- Incompliment d'ordres de la Direcció Facultativa o de BSM.
- Incompliment d'ordres del Coordinador de Seguretat i Salut.
- Incompliment de les condicions especials d'execució del contracte.

La quantia d'aquestes penalitzacions serà la que s'estableix en el Contracte de l'obra.

1.7.5 Règim de Garanties

La fiança constituïda pel Contractista, que forma part de la documentació del Contracte de les obres, garantirà l'exacte compliment per part del Contractista de totes i cadascuna de les obligacions que li pertoquin com a conseqüència de l'esmentat Contracte, i estarà vigent fins el moment de la seva recepció. En el supòsit que s'incrementés l'import de l'obra contractada s'haurà també d'incrementar l'import de la fiança.

La fiança constituïda respondrà de tots els deutes del Contractista dimanants del Contracte, de la seva execució o de la seva eventual resolució, del reintegrament de les quantitats que en el seu cas podria haver abonat BSM en excés al temps de la liquidació, del rescabalament de qualsevol dels danys i perjudicis dimanants de l'incompliment de les obligacions del Contractista, dels danys i perjudicis causats a tercers i, amb caràcter general, del compliment de totes les obligacions que pertoquen al Contractista.

Els supòsits i procediment per a l'execució total o parcial de la fiança queda establert en el Contracte de les obres.

1.8 MODIFICACIÓ DEL CONTRACTE

1.8.1 Suspensió Total o Parcial dels Treballs

BSM podrà ordenar en qualsevol moment, la suspensió d'una determinada part o del conjunt dels treballs, efectuant-se el corresponent reajustament de pla.

En el cas de suspensió dels treballs, per causa no imputable al Contractista, s'establiran de forma contradictòria els possibles perjudicis econòmics derivats de l'esmentada suspensió, llevat del cas en què es pugui establir un nou Pla d'Obres, el camí crític del qual no incrementi el termini total de les obres en més de 15 dies, cas en el que el Contractista no podrà reclamar cap tipus de cost addicional o compensació econòmica.

En qualsevol cas, la suspensió donarà lloc a l'establiment d'un nou Pla d'Obres, amb reconeixement dels retards produïts i augment del termini total d'execució d'obra, si aquests afecten el camí crític de les obres. La quantificació, si s'escau, dels perjudicis econòmics abans esmentats no podrà excedir la quantitat indicada en el Contracte de les obres.

Si la suspensió fos total, transcorregut un termini de vuit mesos, el Contractista tindrà dret a la rescissió de la contracta i a una indemnització, la quantia de la qual s'estableix en l'esmentat Contracte.

1.8.2 Modificacions

BSM podrà, durant l'execució de les obres, modificar el Contracte augmentant, reduint, substituint o suprimint parts de l'obra i/o unitats d'obra, i/o afegir-ne d'altres no previstes.

En aquests supòsits, el Contractista restarà obligat a seguir les obres amb estricta subjecció a les normes que, en conseqüència, li siguin fixades, sense dret a reclamar cap indemnització i sense que per cap motiu pugui disminuir el ritme dels treballs ni suspendre'ls.

El Contractista vindrà obligat a mantenir els preus unitaris i els rendiments concretats en la documentació annexa. En conseqüència, el Contractista es compromet a disposar dels mitjans necessaris per fer front, en el seu cas, a les modificacions, augments o disminucions de les obres contractades, dins dels límits convinguts.

Per la seva part, el Contractista podrà proposar també modificacions degudament justificades sobre l'obra projectada a la Direcció Facultativa, que l'elevarà amb la seva conformitat a BSM per a l'adopció de l'acord que procedeixi. Tal petició per si mateixa no donarà dret al Contractista a fer cap modificació sobre el Pla d'Obres.

En cursar la proposta esmentada en l'apartat precedent, el Contractista haurà d'assenyalar el termini dintre del qual necessitarà rebre la contestació per tal que no es vegi afectat el Pla d'Obres. La manca de contestació dins de l'esmentat termini, s'entendrà en tot cas com a denegació de la petició formulada. Qualsevol modificació haurà d'estar expressament autoritzada per BSM.

Per a la valoració de les modificacions esmentades, a les unitats d'obra que es modifiquin, augmentin o disminueixin se'ls aplicaran els preus de les corresponents unitats d'obra, detallades en el pressupost. Si la modificació implica l'execució d'una nova unitat d'obra, no prevista en els Quadres de Preus ni deduïble d'aquests (per extrapolació, interpolació o proporcionalitat), el preu de l'esmentada nova unitat d'obra es fixarà contradictòriament, procedint de la següent forma:

- Les propostes d'execució d'unitats d'obra subjectes a preus contradictoris que es formulin entre la Direcció Facultativa i el Contractista, se sotmetran a l'aprovació expressa de BSM mitjançant els seus legals representants.
- b)Les bases per a la composició dels preus de les esmentades unitats d'obra no previstes, seran els preus unitaris i els rendiments continguts en la Justificació de Preus.
- En cas que en la Justificació de Preus, no existissin els preus bàsics i/o dels annexos del Contracte no resultessin els rendiments aplicables a la unitat d'obra objecte del cas, es fixaran aquests contradictòriament entre BSM i el Contractista. En aquest supòsit, els preus i els rendiments contradictoris es deduiran (per extrapolació, interpolació o proporcionalitat) de les dades presents als annexos al Contracte, sempre que sigui possible.
- En cas de discrepàncies es recorrerà a l'arbitratge previst en el contracte.

En cas que la unitat d'obra objecte del preu contradictori s'executés abans de l'acord mutu sobre l'esmentat preu, es certificarà en aquell mes segons el preu proposat per BSM; una vegada resolt l'arbitratge, BSM abonarà la diferència si en resultés de la resolució de l'arbitratge, amb l'actualització equivalent a l'interès que es detalla en el Contracte.

El Contractista estarà obligat a executar les unitats d'obra no previstes en el Contracte que li ordeni expressament BSM, segons el que està previst en aquest article, àdhuc en el cas de desacord sobre l'import del preu contradictori d'aquesta unitat.

En tots els casos, els preus contradictoris es referiran a la data del Contracte i essent d'aplicació les revisions de preus en les mateixes condicions que els altres preus unitaris.

L'execució d'unitats d'obra en períodes de temps discontinus, amb la finalitat d'obtenir una menor afectació al trànsit rodat o de vianants, o en general una menor afectació al desenvolupament habitual de les activitats pròpies del veïnat, no suposarà modificació de les condicions contractuals, ni implicarà modificació del preu unitari de les unitats d'obra.

L'actualització del termini total s'establirà com a conseqüència de l'actualització del Pla d'Obres, i aquest sofrirà un retard quant a la data vigent si, com a conseqüència de la modificació, augment o disminució de les obres contractades, resultés necessari alterar el camí crític del Pla d'Obres i, amb això, retardar la data final de les obres.

1.9 CONCLUSIÓ DEL CONTRACTE

1.9.1 Recepció i Liquidació de les Obres

Abans del complet acabament de les obres, amb l'antelació que es determina en el contracte, el Contractista informarà a BSM de la data concreta del seu acabament, interessant-se perquè es dugui a terme la recepció d'aquesta.

S'entendrà que pot fer-se la recepció de l'obra, si estan completament finalitzats tots els treballs encomanats al Contractista com a conseqüència del Contracte, i de conformitat amb el que en aquest s'especifica.

BSM fixarà la data d'inspecció conjunta de les obres, prèvia a la seva recepció, dins dels dos mesos posteriors al seu acabament, i designarà a la persona o persones que, en el seu nom, han d'efectuar la inspecció, a la qual, per part del Contractista, hauran d'assistir representants amb plens poders

De la inspecció conjunta de les obres s'aixecarà la corresponent acta. En cas que com a resultat d'aquesta inspecció de les obres es considerés que les obres es troben aptes per a la seva recepció, es considerarà que en la data indicada pel Contractista ha finalitzat l'execució d'aquestes a efectes de la penalització prevista en el Contracte. En el termini de vint dies des de la data de la inspecció conjunta de les obres, en el cas que aquestes foren aptes per a la seva recepció, BSM comunicarà per escrit al Contractista que ha rebut les obres, fent-se càrrec d'elles. A partir d'aquesta data començarà a comptar el termini de garantia.

Per a la recepció seran considerats també les dades i informes establerts durant l'execució de l'obra, les proves efectuades per la Direcció Facultativa i la inspecció directa de les obres executades.

Així mateix, en el moment de la signatura de l'Acte de Recepció, el contractista haurà d'haver lliurat l'Estat de Dimensions i Característiques (EDC) de l'obra executada , "AS BUILT". No es podrà signar l'Acta de Recepció fins a que no es lliuri aquest document. L'EDC s'haurà de lliurar en el termini màxim de UN (1) mes a comptar des de l'acabament de l'obra, i tindrà el contingut que s'especifica en el present Plec.

Quan com a resultat de l'esmentada inspecció conjunta de les obres i de les dades i informes complementaris d'aquesta, BSM estableixi que les obres no es troben en bon estat o no hagin estat realitzades conforme a les condicions, s'aixecarà igualment acta, en la qual es farà constar quantes deficiències s'apreciessin, i BSM assenyalarà al Contractista un termini per acabar-les esmentant els defectes observats, donant-li instruccions precises i detallades a l'efecte, així com el termini màxim per a la seva execució.

Si, passat el termini assenyalat i reconegudes de nou les obres, no es trobessin conformes, BSM procedirà a l'acabament i reparació en la forma que estimi oportuna, a compte i risc del Contractista. En tal supòsit, i als efectes de les responsabilitats del Contractista per incompliment del termini, penalitzacions, i quants d'altres siguin procedents, s'estimarà com a data de conclusió de les obres la que resulti d'addicionar al dia en què BSM es faci càrrec de les obres per al seu corresponent acabament, un termini igual al que, d'acord amb el paràgraf precedent, hagués concedit al Contractista per a reparar els defectes observats.

Si, passat el termini assenyalat i reconegudes de nou les obres, es considerés que les mateixes es troben aptes per a la seva recepció, es considerarà com a data de conclusió de les obres, als efectes de les responsabilitats del Contractista per incompliment del termini, penalitzacions i quants altres siguin procedents, la que resulti d'addicionar a la data indicada pel Contractista el termini emprat per aquest per a esmenar els defectes observats.

Efectuada la recepció de les obres es procedirà seguidament a la determinació dels amidaments definitius i del valor de l'obra i la seva liquidació, conforme a les condicions econòmiques i de pagament previstes en el Contracte, en un termini màxim de sis mesos.

De l'esmentat valor de la liquidació es donarà trasllat al Contractista per un termini de quinze dies, a fi que pugui examinar-lo i tornar-lo amb la seva conformitat o amb les observacions que estimi oportunes.

Si, expirat el termini de quinze dies, el Contractista no hagués formulat cap observació, se'l considerarà conforme establint-se d'acord amb el valor determinat, la corresponent liquidació. Si el Contractista hagués fet alguna observació, BSM determinarà si és atendible total o parcialment per a l'establiment de la liquidació, sense perjudici del dret del Contractista a sotmetre la determinació presa a l'arbitratge previst en aquest Contracte per la resolució de conflictes.

Al menys 60 dies abans d'expirar el període de garantia, BSM notificarà aquest fet al contractista i es procedirà, en el termini màxim d'un mes des de l'acabament de l'esmentat període, si es troben les obres en perfecte estat, a formalitzar la corresponent Acta de la fi del període donant-se per finalitzat aquest període.

Acabat el període de garantia, es farà una eventual liquidació complementària pel valor de les despeses, generades per l'explotació de l'obra i imputables a BSM, en què hagi pogut incórrer el Contractista, més l'ajust definitiu de l'import corresponent a les revisions de preus, si pertoqués d'acord amb el Contracte, per aplicació dels índexs definitius i que no haguessin estat contemplats en el moment de la recepció i liquidació de l'obra.

Sense perjudici de les condicions de funcionament de l'obra durant el termini d'execució previstes en el pla d'obres, atesa la naturalesa i destí de les obres objecte del Contracte, ambdues parts convenen que, en el supòsit que resulti que les obres no estaran totalment finalitzades a la data prevista en el Contracte, a la vista de la informació facilitada per la Direcció Facultativa o pel propi Contractista, BSM podrà acordar l'entrada en servei de l'obra totalment o parcialment abans del total acabament de les obres, sempre i quan aquesta entrada en servei es produeixi a la data prevista per a la seva finalització en el Contracte de les obres o en una data posterior. En aquest cas, BSM comunicarà al Contractista la data d'entrada en servei, total o parcial, de l'obra amb una antelació mínima de 10 dies naturals.

Ambdues parts convenen que l'entrada en servei de les obres no suposarà, en cap cas, la recepció o acabament de les mateixes ni, per tant, donarà lloc a l'inici del còmput del període de garantia. Així mateix, l'entrada en servei de les obres en els termes establerts en el present Plec no limitarà ni modificarà la facultat de BSM d'aplicar al Contractista les penalitzacions per incompliment parcial o global dels terminis d'execució que, en el seu cas, corresponguin, d'acord amb el previst en el present Plec o en el Contracte.

El Contractista no podrà facturar ni reclamar a BSM cap tipus de cost addicional, compensació, indemnització ni cap altra quantitat per cap altre concepte per motiu de l'entrada en servei de les obres en els termes previstos en la present Clàusula.

Cas que transcorreguts tres mesos des de la data de finalització de les obres comunicada pel Contractista a BSM no s'hagués produït la recepció de les obres per causa no imputable al Contractista, aquest podrà interessar de BSM que la fiança quedi reduïda a la seva meitat i que comenci a comptar el període de garantia, sempre i quan en aquest moment no s'hagi posat de manifest la concurrència de cap de les responsabilitats de les que respon la fiança constituïda. L'adopció de les anteriors mesures no suposarà en cap cas la recepció de les obres ni eximirà al Contractista del compliment de les obligacions que resultin de la inspecció conjunta de les obres que en el seu moment es practiqui.

1.9.2 Obligacions del Contractista durant el Termini de Garantia

Durant el termini de garantia, que es fixa en el Contracte de les obres en un termini, a comptar des de la recepció de les obres, el Contractista serà responsable d'executar en l'obra tota classe de correccions i reparacions que BSM consideri necessàries per a que aquestes obres compleixin totalment, al temps del certificat de la fi del període de garantia, les condicions del projecte i execució. Serà a més responsable de la conservació de les obres i instal·lacions, llevat en allò referent a l'explotació normal de l'obra.

El Contractista podrà disposar d'una organització específica per a dur a terme els esmentats treballs en les condicions indicades. Si el Contractista no complís els terminis i condicions assenyalats per la conservació i

funcionament, BSM, prèvia comunicació per escrit al Contractista, podrà encarregar directament aquells treballs o a altres empreses. En qualsevol cas, la responsabilitat i l'import dels treballs executats, siguin pel Contractista, siguin pels serveis ordinaris de conservació o per altra empresa, seran sempre a càrrec del Contractista amb l'única excepció de l'import dels materials consumits per a l'explotació, tals com els carburants i de les reparacions que hagin hagut de realitzar-se com a conseqüència de danys causats per tercers, sempre que pugui acreditar-se degudament la causa d'aquests danys.

1.9.3 Documentació Justificativa de l'Obra Realitzada

El contractista haurà d'aportar la següent documentació, sigui en el transcurs de l'obra i a la seva finalització, en funció de la documentació:

- Acreditacions
- Certificació dels materials emprats
- Legalitzacions
- "Estat de Dimensions i Característiques", o EDC (que en aquest Plec es designa indistintament com "As Built").
- Certificat Final d'Obra
- Altres documents (Servituds, industrials i garanties...)

L'elaboració i lliurament d'aquesta documentació serà en tot cas a càrrec del Contractista, sense que pugui reclamar cap cost a BSM per qualsevol despesa que se'n derivi. El no lliurament de la documentació autoritza a BSM a la retenció de la certificació corresponent o, en el seu cas, de l'aval de garantia, fins al seu lliurament.

El contingut dels diferents documents serà el que s'exposa a continuació.

1.9.3.1 Acreditacions

1.- Acreditacions elèctriques

Les instal·lacions elèctriques de baixa tensió s'executaran per instal·ladors autoritzats en baixa tensió, autoritzats per l'exercici de l'activitat segons el corresponent instrucció tècnica complementaria ITC BT 03.

A l'inici de l'obra, el contractista farà arribar amb el nom del representant i DNI la documentació com instal·lador autoritzat en Baixa tensió amb el número d'inscripció d'empresa instal·ladora en el Registre d'Establiments Industrials (certificat original o autenticat) i on hi constarà de manera explícita la categoria a que pertany (IBTB categoria bàsica o IBTE categoria especialista). En cas que el contractista no realitzi les obres directament ho comunicarà a BSM afegint-hi tota aquesta informació requerida anteriorment.

A l'acabament de la instal·lació, realitzades les verificacions pertinents, l'instal·lador autoritzat executor de la instal·lació emetrà un certificat de la instal·lació en la que es farà constar que la mateixa s'ha realitzat en conformitat al establert al Reglament de Baixa Tensió i les seves instruccions tècniques complementaries i segons amb la documentació tècnica. Segons el cas, identificarà i justificarà les variacions que en la execució s'hagin produït amb relació al previst en la documentació (Reglament electrotècnic de Baixa tensió article 18 d).

2.- Acreditacions detecció, alarma i extinció d'incendi.

Les instal·lacions d'aparells, equips, sistemes i els seus components de detecció, alarma i extinció d'incendi es realitzarà per instal·ladors degudament autoritzats.

A l'inici d'obra, el contractista farà arribar amb el nom del representant i DNI la documentació com a instal·lador autoritzat amb una còpia autenticada del certificat d'inscripció del Registre de la Oficina de Gestió Empresarial com a empresa instal·ladora mantenidora d'aparells, equips i sistemes de protecció contra incendis (on hi constarà en número de registre). En cas que el contractista no realitzi les obres directament ho comunicarà a BSM afegint-hi tota aquesta informació requerida anteriorment.

L'instal·lador farà arribar un certificat original on hi farà constar una relació de tots els mitjans de protecció contra incendis instal·lats (BIEs, extintors, detecció d'incendi, instal·lacions d'alarma , hidrants, ruixadors, columnes seques...) conforme aquests han estat instal·lats segons les especificacions del RIPCI (RD 1942/93).

3.- Altres Acreditacions

1.9.3.2 Certificació dels materials emprats.

1.- Marcatge CE

Segons el codi tècnic de l'edificació hi ha un seguit de productes, equips i materials que han e dur el marcatge CE. Caldrà aportar una carta de la Direcció Facultativa conforme els productes susceptibles a estar sotmesos sota el marcatge CE ho són , i s'han realitzat els controls i comprovacions que el marcatge li exigeix.

2.- Elements amb característiques concretes de detecció, reacció i resistència al foc.

Caldrà aportar el plànol de situació on es defineixi la ubicació dels diferents elements subjectes a una resistència i reacció al foc concreta.

Tots els elements estructurals i constructius que segons el codi tècnic han de tenir una estabilitat i resistència al foc determinada que s'haurà de manifestar de forma expressa i justificar-la. De les portes tallafoc per exemple, es lliurarà l'assaig del producte original o autenticat amb la resistència al foc i reacció corresponent.

Així mateix de tot element compartimentador (per exemple de l'estació transformadora, dels conductes de ventilació, elements metàl·lics...) es lliurarà l'assaig original o autenticat on hi constarà la resistència i reacció al foc, i també una carta d'acompanyament conforme els aplicadors (amb nom del responsable, càrrec a l'empresa i DNI) han realitzat el muntatge segons especificacions del fabricant del producte garantint les característiques del material.

De tots els elements compartimentador (estació transformadora...) s'hauran de lliurar els assaigs dels productes utilitzats i d'aplicació d'aquells elements que hagués

3.- Certificacions instal·lació contra incendis

Caldrà presentar el certificat (original o autenticat) de tots els elements de la instal·lació de protecció contra incendis (detecció d'incendis, instal·lacions d'alarma d'incendi, ruixadors, hidrants, columna seca, ...) conforme aquests han estat instal·lats segons especificacions del RIPCI (RD 1942/93).

Aportar la documentació suficient per a garantir l'evacuació fins a la via pública

4.- Certificació de la instal·lació de desenfumatge (cables, conductes, motors)

Caldrà aportar els assaigs de laboratori acreditat que certifiqui que el sistema de desenfumatge (conductes, ventiladors, cablejat) en el cas d'aparcaments pot funcionar almenys 90 minuts a 400ºC (certificat original o autenticat).

5.- Certificat de la resistència a terra de la instal·lació.

Aportar certificat de presa de terra amb el valor de resistència del terra i las normes de manteniment de la mateixa

6.- Altres certificats.

Certificació original del cablejat de comunicacions (Xarxa de cabina, sistema de control i sistema elèctric) amb el plànol d'ubicació de cada un dels cables certificats.

Documentació i certificació dels elements dels quadres elèctrics i dels propis quadres elèctrics

Certificat de mesura de so i carta d'acompanyament indicant que es compleix la ordenança general del medi ambient urbà de Barcelona.

1.9.3.3 Legalitzacions

1.- Electricitat

Abans de la posta en marxa l'empresa constructora - instal·ladora farà arribar la legalització elèctrica, els butlletins i fulls de comptadors del emplaçament per tal que pugui contractar els subministraments elèctrics.

Caldrà també lliurar una copia original de les Actes Inspecció E.I.C. de les instal·lacions.

2.- Aparells elevadors.

En el cas que s'hagi instal·lat, serà necessària el lliurament a BSM per part de la constructora, abans de la seva posada en marxa, de la legalització que l'ascensorista ha tramitat de l'aparell elevador.

3.- Aigua (sanitària i contra incendis)

Si s'ha realitzat una instal·lació d'aigua sanitària i/o contra incendis serà necessària l'aportació de la legalització corresponent a BSM.

4.- Gas

En cas d'haver realitzat una instal·lació de gas serà necessària l'aportació de la legalització corresponent.

5.- Altres (instal·lacions d'una altre empresa ...)

En el cas que hi hagi instal·lacions que creuin l'emplaçament i que no li siguin pròpies, s'aportaran les legalitzacions pertinents d'aquesta altra instal·lació conforme compleix els requeriments legals.

1.9.3.4 Estat de Dimensions i Característiques (EDC)

L'EDC es compondrà d'una sèrie de toms, amb el format i presentació tipus projecte, que contindran els següents documents:

- Document núm. 1 - Memòria i Annexos
- Document núm. 2 - Plànols
- Document núm. 3 - Documentació de Qualitat i Medi ambient
- Apèndix 1 - Arxius de dades de recolzament
- Apèndix 2 - Certificats dels materials

El contingut dels documents ha de reflectir tot allò que hagi alterat les especificacions contingudes en el projecte, tant pel que fa a configuració com a qualitat. Per tant, el contingut que s'assenyala a continuació és indicatiu, però no limitador, i s'haurà de redactar en cada cas seguint les indicacions que realitzi la Direcció Facultativa.

Un component important de l'EDC el constitueix la ressenya de les incidències esdevingudes durant l'execució de les obres que puguin afectar la posterior explotació i actuacions futures. Aquestes incidències, de tipologia diversa, s'inclouran a l'annex de l'EDC que pertoqui.

La informació referent a Serveis Afectats també formarà part de l'EDC.

Document 1 - Memòria i Annexos

Memòria

La Memòria és el document bàsic de l'EDC on queda descrit de forma completa, el conjunt dels treballs executats, des de l'inici de l'obra fins la seva recepció provisional. No inclourà referències a modificacions dels projectes executius ni es justificaran les solucions adoptades, si aquestes ja ho estan en qualsevol dels projectes anteriorment aprovats.

La Memòria contindrà, en principi, els següents apartats,

- Objecte del Projecte EDC
- Abast del Projecte EDC, obra principal i complementàries
- Antecedents
- Dades generals de l'obra
- Descripció de l'obra
- Topografia i Replanteig
- Geologia i Geotècnia
- Fonaments, Murs i Estructures

- Impermeabilitzacions i Aïllaments
- Sanejament i Drenatges
- Tancaments, Paviments i Revestiments
- Instal·lacions
- Equipaments
- Urbanització
- Serveis Afectats
- Declaració de compliment normatiu
- Annexos
- Documents que integren el Projecte
- Conclusió

A l'apartat de declaració de compliment normatiu, l'Autor de l'EDC certificarà que la documentació aportada correspon a l'estat definitiu de l'obres realment executades i que s'han actualitzat tots els documents del Projecte Executiu amb les dades veritables que constitueixen la realitat física de l'obra finalment construïda.

Annexos a la Memòria

En els annexos es desenvoluparà la informació dels apartats de la Memòria relacionats amb objecte de l'EDC. No s'inclouran les justificacions de les dades de partida de l'obra (geologia, hidrologia, càlculs estructurals, etc.), ni els annexos justificatius de les solucions adoptades que puguin ésser localitzables dins d'altres documents. En el cas d'obres d'ampliació i/o reforma, es descriuran, a l'annex corresponent, l'estat i característiques dels elements preexistents.

Sense que tingui caràcter limitador, l'EDC inclourà els següents d'annexos:

- Memòries de càlcul
- Topografia i Replanteig
- Geologia i Geotècnia
- Fonaments, Murs i Estructures
- Impermeabilitzacions i Aïllaments
- Sanejament i Drenatges
- Tancaments, Paviments i Revestiments
- Instal·lacions
- Equipaments
- Urbanització
- Serveis Afectats

De la mateixa forma s'acompanyarà un Reportatge Fotogràfic i la Relació de Subcontractistes i de Proveïdors i de la Normativa Aplicada.

Annex de Memòries de càlcul – L'annex contindrà les memòries de càlcul tan de l'obra civil (càlcul estructural) com d'instal·lacions amb els valors tal i com han estat executats, en el supòsit que siguin diferents dels projectats.

Annex de Topografia i Replanteig - L'annex s'organitzarà mitjançant un text descriptiu on s'explicitarà la metodologia aplicada per a la determinació de les bases i d'altres punts, el sistema de coordenades emprat, els aparells utilitzats i la forma de senyalització, etc.

Annex de Geologia i Geotècnia - En aquest annex es referiran les característiques del terreny trobat durant l'execució de les obres, establint-se una comparació respecte de les previsions fetes en el projecte. S'adjuntarà un perfil geotècnic longitudinal del terreny realment existent i s'indicaran, si és el cas, les incidències esdevingudes durant l'execució de les obres.

Annex de Fonaments, Murs i Estructures - Per a cada element (estructura, mur de contenció, mur pantalla, etc.), es desenvoluparà a l'annex la següent informació, definició dels materials emprats i mètodes de posada a obra, relació i comentari de les proves complementaries realitzades, modificacions, dades reals d'execució dels fonaments, estructures i murs i sistema constructiu emprat, geometria exacta de las diferents parts de l'obra executada, detalls de muntatge, incidències esdevingudes durant la construcció i altres aspectes que es considerin d'interès.

Annex d'Impermeabilitzacions i Aïllaments - En aquest annex es recollirà la definició i característiques dels materials emprats i la tipologia i sistema constructiu utilitzat, així com les Certificacions i Homologacions, les quals s'adjuntaran a l'apartat de Control de Qualitat.

Annex de Sanejament i Drenatges - A l'annex s'inclourà la nomenclatura i localització de la instal·lació realitzada, tipologia i característiques dels elements, geometries (zones penjades dels sostre o soterrades, punts on s'han posat els tubs en el cas de cambres sanitàries, etc.) i les incidències, si és el cas, esdevingudes durant la seva execució.

Annex de Tancaments, Paviments i Revestiments - Farà referència a la definició i característiques dels materials utilitzats i als procediments constructius emprats. S'explicitaran els revestiments i paviments dels diferents elements de l'obra, descrivint el seu tipus, indicant els sistemes de col·locació i concretant els aspectes més rellevants, fixacions i ancoratges pels aplacats, junts diversos, tècniques d'aplicació per a les pintures, disposició dels paviments, graons, replans d'escala, tipus i característiques de la fusteria interior i exterior (alumini, fusta, PVC, etc.) i acabats en general.

Annex d'Instal·lacions - Per cadascun dels tipus d'instal·lació realitzada (conducció i evacuació d'aigües, electricitat, calefacció, gas, TV/FM, seguretat, contra incendis, ascensors, escales mecàniques, etc.) s'inclourà, sense que la relació sigui limitadora, la informació següent: descripció, requisits tècnics i característiques generals de la instal·lació, document d'aprovació del projecte tècnic de l'instal·lador, descripció del funcionament del sistema (el manual d'operació, si és el cas, s'adjuntarà a l'annex corresponent), especificacions tècniques dels materials i aparells utilitzats, tipus, fabricant, model, etc.,

proposta i documentació necessària per al manteniment de la instal·lació, controls periòdics i comprovacions, accions preventives, neteja, reparacions, personal a disposar per aquestes tasques, així com altres dades d'interès i específiques per a cada tipologia instal·lació. Els certificats d'homologació, de proves, de fabricació, etc., formaran part de l'annex corresponent.

Annex d'Equipaments - En aquest annex es recollirà la definició i característiques dels equipaments amb els quals finalment s'ha dotat l'obra, així com les Certificacions i Homologacions, a incloure a l'apartat de Control de Qualitat.

Annex d'Urbanització - Es donarà la informació relativa als procediments constructius, materials emprats i les seves característiques.

Annex Reportatge fotogràfic - S'elaborarà un reportatge fotogràfic de l'obra executada, on s'hi recullin les característiques més significatives, així com els aspectes més interessants esdevinguts durant l'execució de les obres.

Annex Relació de Subcontractistes i Proveïdors - La finalitat d'aquest annex és recollir les dades identificadores de totes les empreses implicades en la construcció i el subministrament de materials de l'obra amb caràcter general.

Annex Relació de Normativa Aplicada - S'indicarà la totalitat de normativa utilitzada, d'obligat compliment o no, en l'execució dels treballs. Això es podrà fer o bé agrupant tota la normativa per àmbits d'aplicació o bé anant concretant-la en cada annex en particular.

Document 2 - Plànols

El document núm. 2 de l'EDC, constarà d'una col·lecció completa de plànols, en nombre suficient i amb la precisió adequada per a la perfecta definició de totes les obres executades.

S'inclourà la totalitat dels plànols dels projectes executats, actualitzats amb les modificacions dutes a terme durant l'obra, així com els plànols de nova generació elaborats al llarg de l'execució de l'obra. En el cas d'obres de reforma i/o ampliació es dibuixarà i distingirà clarament l'existent (amb les dades realment comprovades a obra) del que forma part l'obra executada. Tots els plànols es lliuraran en paper (amb la qualitat suficient que permeti la seva total interpretació) i en suport informàtic. Als plànols s'hi adjuntarà una llegenda amb la simbologia utilitzada en cada cas, la qual haurà de poder ésser interpretada i distingida amb facilitat.

En general els plànols s'estructuraran amb el mateix índex dels annexos a la Memòria, topografia i replanteig, definició geomètrica, fonaments, murs i estructures, impermeabilitzacions i aïllaments, sanejament i drenatges, tancaments, paviments i revestiments, instal·lacions, equipaments, urbanització i serveis afectats i contindran la mateixa informació, en aquest cas de forma gràfica, sobre la definició i característiques de l'obra realment executada.

Document 3 - Documentació de Qualitat i Medi ambient

En tom a part s'inclouran els resums dels processos de Control de Qualitat realitzats a l'obra per tal de garantir el compliment del Plec de Prescripcions Tècniques del Projecte.

El document de Control de Qualitat constarà de memòria, plànols de localització (tramificació de l'obra), resum de dades característiques i dos apèndixs arxiu, un amb els informes de resultats presentats pels laboratoris que han efectuat els assajos i l'altre amb els manuals i certificats dels elements instal·lats.

Memòria

Es redactarà una memòria on s'indiqui el procediment i organització del control, empreses (laboratoris) que hi han intervingut, "ràtios" (freqüències) de control, percentatges d'incompliment, repeticions, etc.

En cas que s'hagin fet acceptacions de parts d'obra que no hagin complert les especificacions exigides en el Plec de Prescripcions Tècniques, es farà una justificació particular en cada cas. També es reflectiran les incidències més importants del procés de control efectuat. Finalment, s'expressarà que els resultats que s'aporten són suficients per assegurar el compliment del Plec de Prescripcions Tècniques del Projecte executat.

Plànols de localització

En uns plànols de planta i seccions longitudinals, recolzats amb les seccions i esquemes adequats, s'indicarà la divisió efectuada de l'obra en lots o unitats de caracterització de control, amb la nomenclatura utilitzada (codi de lot).

Dades Característiques de Qualitat

Les dades que caracteritzen el grau de qualitat de cada lot de cada grup d'assaig, s'especificaran ordenades per grups d'assaig i localització.

En principi es consideraran els següents grups d'assajos: materials components (aigües, àrids, ciments, betums, etc.), terres i materials granulars, acers (acers per armar, malles electrosoldades, posttesats, etc.), formigons i morters, obres de fàbrica, impermeabilitzacions i aïllaments, paviments, revestiments, instal·lacions i altres.

Cada lot ha d'especificar els codis de les sèries que inclou (codi sèrie i codi de l'informe on està inclosa), per tal de localitzar les dades dins dels formats originals proporcionats pel laboratori corresponent.

Informes de laboratori

El projecte EDC inclourà els informes d'assaigs presentats pels laboratoris que han efectuat el Control de Qualitat de l'obra.

Per tal de preservar les dades lliurades pels laboratoris, les sèries de resultats es mantindran agrupades per informes (tal i com van ser presentades). Per facilitar la localització d'una sèrie concreta, s'acompanyarà un índex que relacioni el número de sèrie amb el de l'informe al que pertany (taula codi sèrie absolut - número d'informe). Les esmentades dades s'agruparan i ordenaran de forma convenient i s'inclouran a l'apèndix núm. 1.

La documentació relativa als manuals, catàlegs de materials, esquemes d'equips i certificats, també ordenada, formarà part de l'apèndix núm. 2.

Altres documents

El projecte EDC inclourà també una llista dels permisos obtinguts, amb les dates en les quals es van obtenir i les entitats que els van atorgar, una relació de la maquinària que ha treballat a l'obra, amb la informació de si s'ha obtingut el certificat CE/ITV corresponent i una llista de la totalitat dels residus que s'han gestionat, amb la documentació del destí que s'ha donat a les terres de l'obra i dels préstecs aportats.

1.9.3.5 Certificat final obra

Certificat original o autenticat final d'Obra signat per la Direcció Facultativa de l'Obra.

1.9.3.6 Altres documents (Servituds, industrials i garanties...)

Lliurament de les Auditories d'instal·lacions realitzades, amb la certificacions originals o autenticades corresponents.

Relació d'industrials subcontractats, amb nom responsable, adreça i telèfon.

Relació d'equips instal·lats a l'aparcament amb referències, adreça i telèfon (segons model)

Lliurament de certificats de garantia i manuals d'ús dels productes instal·lats.

Lliurament d'un aval a primer requeriment com a garantia de la impermeabilització (segons model BSM)

En cas de ser una transferència d'ús cal que per part del propietari existent se'ns faci arribar la documentació escrita i gràfica del que es transfereix, amb referència expressa de les servituds que hi ha. (Poliesportiu, galeria de serveis, pous de bombeig, dipòsits de residus biològics o d'altres tipus, xarxes de diferent tipus pel interior de l'aparcament...) a més de tota documentació explicitada anteriorment.

En el cas d'aparcaments subterranis, si en la coberta existeix un edifici a la part superior del mateix caldrà que es defineixi la forma d'accés a l'aparcament des de l'edifici i a l'inversa en la zona d'us restringit. Caldrà també un document en el qual s'expliqui que la propietat des de la qual té accés a l'aparcament garantirà que l'accés no és considerat en cap cas cap via d'evacuació i s'aportarà documentació conforme compleix la normativa vigent.

Es lliurarà tota aquella informació que pugui ser susceptible a ser requerida en qualsevol moment segons la reglamentació vigent a Barcelona Serveis Municipals. Per exemple, elements compartimentadors que han de tenir una resistència i reacció al foc concreta que confronten amb propietats que gestionarà posteriorment BSM o portes tallafoc annexes (es facilitarà un assaig autenticat o original de l'assaig... segons el que habitualment demana BSM al contractista).

PLEC DE PRESCRIPCIONS TÈCNIQUES PARTICULARS

PLEC GENERAL DE CONDICIONS TÈCNIQUES EN EDIFICACIÓ

ÍNDEX

PART I: Condicions d'execució de les unitats d'obra

1. Actuacions prèvies
1.1. Demolicions
1.1.1. Demolició d'estructures i fonaments
1.1.2. Demolició de façanes i particions
1.1.3. Alçament d'instal·lacions
1.1.4. Demolició de revestiments
2. Estructures
2.1. Estructures d'acer
2.2. Estructures de formigó (armat i pretesat)
3. Façanes i particions
3.1. Façanes de fàbrica
3.1.1. Façanes de peces d'argila cuita i de formigó
3.2. Buits
3.2.1. Fusteria
3.2.2. Envidraments
3.3. Particions
3.3.1. Particions de peces d'argila cuita o de formigó
4. Instal·lacions
4.1. Instal·lació d'electricitat: baixa tensió i presa de terra
4.2. Instal·lació de fontaneria i aparells sanitaris
4.2.1. Fontaneria
4.3. Instal·lació d'enllumenat
4.3.1. Enllumenat d'emergència
4.3.2. Instal·lació d'il·luminació
4.3.3. Indicadors lluminosos
4.4. Instal·lació d'evacuació de residus
4.4.1. Residus líquids
4.4.2. Residus sòlids
5. Revestiments i paviments
5.1. Revestiment de paraments
5.1.1. Arrebossats, blanquejats i enlluïts
5.1.2. Pintures

PART II. Condicions de recepció dels productes

1. Condicions de recepció dels productes
2. Relació de productes amb marcatge CE
2.1. Productes amb informació ampliada sobre les seves característiques

PART III. Gestió de residus de construcció o demolició en l'obra

1. Gestió de residus de construcció o demolició en l'obra

ANNEXOS

1. Annex I. Relació de Normativa tècnica d'aplicació en els projectes i en l'execució d'obres

PART I: Condicions d’execució de les unitats d’obra

1. Actuacions prèvies

1.1. Demolicions

Descripció

Descripció

Operacions destinades a la demolició total o parcial d'un edifici o d'un element constructiu, incloent-hi o no la càrrega, el transport i la descàrrega dels materials utilitzables i no utilitzables que es produeixin en els derrocaments.

Tindrà preferència la demolició selectiva, tot procurant recuperar, separar i classificar el percentatge més gran possible dels residus generats durant els treballs de derrocament, de manera que els elements alçats o demolits en l'edifici puguin ser aprofitats i estiguin preparats per a després reutilitzar-los, reciclar-los o recuperar-los per mitjà d’un procediment adequat.

Criteris de mesurament i valoració d'unitats

El criteri de mesurament serà com s'indica en els diferents capítols.

Generalment, es mesurarà independentment el derrocament en: metre lineal (m), metre quadrat (m²) o metre cúbic (m³), depenent de la naturalesa de l'element. En demolicions i derrocaments d'elements es mesurarà preferiblement en metres cúbics aparents, considerant el volum de l’envoltant, descomptant elements auxiliars, desmuntables i similars. Aquesta unitat inclou els treballs de derrocament, demolició i evacuació o retirada en l’obra mateixa. En una unitat independent es valoren els treballs de preparació per a reutilitzar, reciclar o valorar, així com la càrrega i transport del material per a fer-ho, mesurat en m³ o tona. En cas que no sigui possible, es mesurarà la càrrega sobre camió, transport i gestió en punt autoritzat en m³ o tona.

Prescripcions quant a l'execució per unitats d'obra

Característiques tècniques de cada unitat d'obra

· Condicions prèvies

Es farà un reconeixement previ de l'estat de les instal·lacions, estructura, estat de conservació, estat de les edificacions confrontants o mitgeres. Es prestarà especial atenció en la inspecció de soterranis, espais tancats, dipòsits, etc., per a determinar l'existència o no de gasos, vapors tòxics, inflamables, etc. Es comprovarà que no hi hagi emmagatzematge de materials combustibles, explosius o perillosos. A més, es comprovarà l'estat de resistència de les diferents parts de l'edifici. Es procedirà a apuntalar i baixar buits i façanes, quan sigui necessari, i se seguirà com a procés de treball de baix cap amunt, és a dir, de manera inversa a com es realitza la demolició. Així, es reforçaran les cornises, escopidors, balcons, voltes, arcs, murs i parets. Es desconnectaran les diferents instal·lacions de l'edifici, com ara aigua, electricitat i telèfon, neutralitzant-se les seves connexions de servei. Es deixaran previstes preses d'aigua per al reg, per a evitar la formació de pols, durant els treballs. Es protegiran els elements de servei públic que puguin veure's afectats, com boques de reg, tapes i embornals d’albellons, arbres, fanals, etc. En edificis amb estructura de fusta o amb abundància de material combustible es disposarà, com a mínim, d'un extintor manual contra incendis. Es procedirà a desinsectar, en els casos on es faci necessari, sobretot quan es tracti d'edificis abandonats, totes les dependències de l'edifici.

S’haurà de donar prioritat als treballs de desconstrucció abans que als de demolició indiscriminada per a facilitar la gestió de residus a realitzar en l'obra.

L’arreplega selectiva dels materials per a reutilitzar-los, reciclar-los i recuperar-los inclou una fase prèvia de prevenció i preparació perquè es puguin aprofitar.

Abans de començar obres de demolició s'hauran de prendre les mesures adequades per a identificar els materials que puguin contenir amiant. Si existeix cap mena de dubte sobre la presència d'amiant en un material o una construcció, hauran d'observar-se les disposicions del Reial decret 396/2006. L'amiant, classificat com a residu perillós, s’haurà d’arreplegar per empresa inscrita en el Registre d'Empreses amb Registre d'Amiant (RERA), per a separar-lo de la resta de residus en origen, en embalatges degudament etiquetats i amb tancaments apropiats, i transportar d'acord amb la normativa específica sobre transport de residus perillosos.

Procés d'execució

- **Execució**

En l'execució s'inclouen dues operacions: enderrocament i retirada dels materials d’enderrocament. Totes dues es realitzaran d’acord amb l'inventari d'elements per a desconstrucció, reutilització o demolició selectiva, al programa d’arreplega i selecció en origen o in situ, i a la *Part III* d'aquest Plec de condicions sobre gestió de residus de demolició i construcció en l'obra.

- La demolició podrà realitzar-se segons els procediments següents:

Demolició per mitjans mecànics:

Demolició per espenta, quan l'altura de l'edifici que vagi a demolir-se, o part d'aquest, sigui inferior a 2/3 del que pugui assolir la màquina i aquesta pugui maniobrar lliurement sobre el sòl amb prou consistència. No es pot usar contra estructures metàl·liques ni de formigó armat. S'haurà demolit abans, element a element, la part de l'edifici que estigui en contacte amb mitgeres, de maneta que es deixi aïllat el tall de la màquina.

Demolició per col·lapse; pot efectuar-se mitjançant espenta per impacte de bola de gran massa o mitjançant ús d'explosius. Els explosius no s'utilitzaran en edificis d'estructures d'acer, amb predomini de fusta o elements fàcilment combustibles.

Demolició manual o element a element, quan els treballs s'efectuïn seguint un ordre que, en general, correspon a l'ordre invers seguit per a la construcció, planta per planta, començant per la coberta de dalt cap avall. S’ha de procurar l’horitzontalitat i evitar que treballen operaris situats a diferents nivells.

S'ha d'evitar treballar en obres de demolició i derrocament cobertes de neu o en dies de pluja. Les operacions de derrocament s'efectuaran amb les precaucions necessàries per a aconseguir unes condicions de seguretat suficients i evitar danys en les construccions pròximes, i es designaran i marcaran els elements que hagin de conservar-se intactes. Els treballs es faran de manera que produeixin la menor molèstia possible als ocupants de les zones pròximes a l'obra que cal derrocar.

No se suprimiran els elements atirantats o d’enriostament en la mesura que no se suprimeixin o contraresten les tensions que incideixin sobre aquests. En elements metàl·lics en tensió es tindrà present l'efecte d'oscil·lació quan es realitzi el tall o se suprimeixin les tensions. El tall o desmuntatge d'un element no manejable per una sola persona es farà mantenint-lo suspès o apuntalat, evitant caigudes brusques i vibracions que es transmeten a la resta de l'edifici o als mecanismes de suspensió. En la demolició d'elements de fusta s'arrancaran o doblegaran les puntes i claus. No s'acumularan RCDs ni recolzaran elements contra tanques, murs i suports, propis o mitgers, mentre aquests hagin de romandre drets. Tampoc es dipositaran RCDs sobre bastides. S'evitarà l'acumulació de materials procedents del derrocament en les plantes o forjats de l'edifici per a impedir les sobrecàrregues.

L'abatiment d'un element constructiu es realitzarà permetent el gir, però no el desplaçament, dels punts de suport, mitjançant mecanisme que treballi per damunt de la línia de suport de l'element i permeti el descens lent. Quan calgui derrocar arbres, es delimitarà la zona, es tallaran per la seva base havent-los atirantat abans i s’abatran després.

Els compressors, martells pneumàtics o similars, s'utilitzaran amb autorització prèvia de la direcció facultativa. Les grues no s'usaran per a fer esforços horitzontals o oblics. Les càrregues es començaran a elevar lentament amb la finalitat d'observar si es produeixen anomalies; en aquest cas, s'esmenaran després d'haver descendit novament la càrrega al seu lloc inicial. No es descendiran les càrregues sota l’únic control del fre.

S'evitarà la formació de pols regant lleugerament els elements i/o enderrocs. En finalitzar la jornada no han de quedar elements de l'edifici en estat inestable que el vent, les condicions atmosfèriques o altres

causes puguin esfondrar. Es protegiran de la pluja, mitjançant lones o plàstics, les zones o elements de l'edifici que puguin ser afectats per aquella.

- L'evacuació dels RCDs es podrà realitzar de les maneres següents:

Es prohibirà llançar els RCDs des de dalt dels pisos de l'obra al buit.

Obertura de buits en forjats, coincidents en vertical amb l'ample d'un entrebigat i longitud d'1 m a 1,50 m, distribuïts de tal manera que en permeten la ràpida evacuació. Aquest sistema només podrà emprar-se en edificis o restes d'edificis amb un màxim de dues plantes i quan els RCDs siguin de grandària manejable per una persona.

Mitjançant grua, quan es disposi d'un espai per a la instal·lació i zona per a descàrrega de l'enderroc.

Mitjançant baixants tancats, prefabricats o fabricats *in situ*. L'últim tram del baixant s'inclinarà de manera que es redueixi la velocitat d'eixida del material i de manera que l'extrem quedi com a màxim a 2 m per damunt del recipient d'arreplega. El baixant no anirà situat exteriorment en façanes que donen a la via pública, llevat del tram inclinat inferior, i la seva secció útil no serà superior a 50 x 50 cm. La seva embocadura superior estarà protegida contra caigudes accidentals, i a més estarà proveïda de tapa susceptible de ser tancada amb clau, i s'ha de tancar abans de retirar el contenidor. Els baixants estaran allunyats de les zones de pas i se subjectaran convenientment a elements resistents del seu lloc d'emplaçament, de manera que en quedi garantida la seguretat.

Per desenrunat mecanitzat. La màquina s'aproximarà a la mitgeria com a màxim la distància que assenyali la documentació tècnica, sense sobrepassar en cap cas la distància d'1 m i treballant en direcció no perpendicular a la mitgeria.

En tot cas, l'espai on cauen els RCDs estarà delimitat i vigilat. No es permetran fogueres dins de l'edifici, i les fogueres exteriors estaran protegides del vent i vigilades. En cap cas s'utilitzarà el foc amb propagació de flama com a mitjà de demolició.

Ha d'establir-se un sistema en obra per a comptabilitzar el volum de residus generat i un seguiment dels lots o grups de residus i materials seguint la traçabilitat de reutilització, reciclatge i altres formes de recuperació del material, i s'arreplegaran els certificats de les operacions de valorització. En cas que no sigui possible, s'arxivaran els certificats de la correcta gestió en abocador autoritzat.

- **Gestió de residus**

Els residus generats durant l'execució de la unitat d'obra seran tractats segons la *Part III: Gestió de residus de construcció o demolició en l'obra*.

- **Condicions d'acabament**

En la superfície del solar es mantindrà el desaigüe necessari per a impedir l'acumulació d'aigua de pluja o neu que pugui perjudicar locals o fonaments de finques confrontants. Finalitzades les obres de demolició, es netejarà el solar.

Control d'execució, assaigs i proves

- **Control d'execució**

Durant l'execució es vigilarà i es comprovarà que s'adopten les mesures de seguretat especificades, que es disposa dels mitjans adequats i que l'ordre i la forma d'execució s'adapten al que s'indica.

Durant la demolició, si apareixen clivelles en els edificis mitgers, es paralitzaran els treballs i s'avisarà a la direcció facultativa, per a efectuar-ne l'apuntalament o consolidació si fos necessari, prèvia col·locació o no de testimonis.

Pel que fa als RCDs generats, es comprovarà que es duu a terme la classificació i la traçabilitat de cada lot o grup de residus, degudament documentats i evitant contaminacions.

Conservació i manteniment

En la mesura que s'efectuï la consolidació definitiva, en el solar on s'hagi realitzat la demolició, es conservaran les contencions, apuntalaments i fitacions fetes per a subjectar les edificacions mitgeres, així com les tanques i/o tancaments.

Una vegada aconseguida la cota 0, es farà una revisió general de les edificacions mitgeres per a observar les lesions que hagin pogut sorgir. Les tanques, embornals, arquetes, pous i fitacions quedaran en perfecte estat de servei.

1.1.1. Demolició d'estructures i fonaments

Descripció

Descripció

Treballs de demolició d'elements constructius amb funció estructural.

Criteris de mesurament i valoració d'unitats

- Metre cúbic de demolició de l'estructura.

- Unitat realment desmuntada de cintra de coberta.

- Metre quadrat de demolició de:

Forjats.

Soleres.

Escala catalana.

Amb retirada de RCDs i càrrega, sense transport a planta de tractament o abocador.

Prescripcions quant a l'execució per unitats d'obra

Característiques tècniques de cada unitat d'obra

- **Condicions prèvies**

Es tindran en compte les prescripcions de la subsecció «1.1. Enderrocaments».

Si la demolició es fa mitjançant explosiu, es barraran i senyalitzaran els voltants de l'obra i es demanarà permís de l'autoritat competent. S'apuntalaran els elements en volada abans d'alleugerir-ne els contrapesos. Els forjats que puguin cedir s'apuntalaran abans del derrocament. Les càrregues que suporten els apuntalaments es transmetran al terreny, a elements estructurals verticals o a forjats inferiors en bon estat, sense superar la sobrecàrrega admissible per a aquest. En arcs s'equilibraran prèviament les espentes laterals i baixaran sense tallar els tirants fins que es demoleixin. Totes les escales i passarel·les que s'usin per al trànsit estaran lliures d'obstacles fins al moment de la demolició.

Procés d'execució

- **Execució**

Es tindran en compte les prescripcions de la subsecció «1.1. Enderrocaments».

L'ordre de demolició s'efectuarà, en general, per a estructures recolzades, de dalt cap avall de tal manera que la demolició es faci pràcticament al mateix nivell, sense que hi hagi persones situades en la mateixa vertical ni prop d'elements que s'abaten o bolquen.

- Demolició de solera de pis:

Es trossejarà la solera, en general, després d'haver demolit els murs i pilars de la planta baixa, llevat dels elements que hagin de quedar drets.

- Demolició de murs i pilastres:

Mur de càrrega: en general, s'hauran demolit prèviament els elements que s'hi recolzin, com cintres, voltes, forjats, etc. S'ha d'evitar deixar distàncies excessives entre les unions horitzontals de les estructures verticals. Murs de tancament: es demoliran, en general, els murs de tancament no resistent després d'haver demolit el forjat superior o coberta i abans d'enderrocar les bigues i pilars del nivell en què es treballa. Els carregadors i arcs en buits no es llevaran fins que s'hagi alleugerit la càrrega que graviti sobre aquests. Els xapats podran desmuntar-se abans de totes les plantes, quan aquesta operació no afecte l'estabilitat del mur. A mesura que avanci la demolició del mur s'aniran alçant els cèrcols, ampits i impostes. En murs entramats de fusta es desmuntaran en general els dorments abans de demolir el material de reble. Els murs de formigó armat es demoliran en general com a suports, tallant-los en franges verticals d'ample i altura no majors d'1 i 4 m, respectivament. Quan s'interrompi la jornada no es deixaran murs cecs sense enriostar d'una altura superior a 7 vegades la seva grossària.

- Demolició de volta:

S'apuntalaran i contrarestaran abans, en general, les espentes. Se suprimirà el material de reble i no es tallaran els tirants fins a haver-la demolit totalment. Les voltes de canó es tallaran en franges transversals paral·leles. Es demolirà la clau en primer lloc i es continuarà cap als suports per a les de canó i en espiral per a les de racó.

- Demolició de bigues:

En general, s'hauran demolit prèviament tots els elements de la planta superior, fins i tot murs, pilars i forjats, de manera que la biga quedarà lliure de càrregues. Se suspendrà prèviament la part de biga que s'alçarà, i tot seguit es tallaran o desmuntaran els seus extrems. No es deixaran bigues o part d'aquestes en volada sense apuntalar. Les bigues, armadures i elements pesants es desmuntaran per mitjà de corrioles. Es procedirà sempre que sigui possible amb els mitjans que permetin reutilitzar i aprofitar el percentatge més gran de bigues, sense danyar-les. En el seu cas es realitzarà un sanejament abans d'arreplegar-les per a reaprofitar-les.

- Demolició de suports:

En general, s'hauran demolit prèviament tots els elements que entronquen superiorment al suport, com bigues o forjats amb àbacs. Se suspendrà o atirantarà el suport i posteriorment es tallarà o desmuntarà inferiorment. No es permetrà bolcar-ho sobre els forjats. Quan sigui de formigó armat es permetrà abatre la peça només quan s'hagin tallat les armadures longitudinals de la seva part inferior, menys les d'una cara, que faran de frontissa i es tallaran quan s'hagi abatut.

- Demolició de cintres i corretges metàl·liques:

Els sostres suspesos en les cintres es llevaran prèviament. Quan la cintra estigui a punt de descendir sencera, se suspendrà prèviament tot evitant les deformacions i fixant algun cable per damunt del centre de gravetat, per a evitar que basculi. Després s'anul·laran els ancoratges. Quan s'hagi de desmuntar per peces s'apuntalarà i es trossejarà, i l'especejat es començarà pels parells. Es controlarà que les corretges metàl·liques estiguin baixades abans de tallar-les, de manera que s'evitarà el problema que queden en volada, cosa que pot provocar girs en l'extrem oposat, per l'elasticitat pròpia de l'acer, en recuperació de la seva posició primitiva, i colpejar els operaris i ocasionar accidents greus.

- Demolició de forjat:

Es demolirà, en general, després d'haver suprimit tots els elements situats per damunt del forjat, fins i tot suports i murs. Es llevaran, en general, les volades en primer lloc, i es tallaran a feixos exteriors de l'element resistent en el qual recolzin. Els talls del forjat no deixaran elements en volada sense apuntalar. S'observarà, especialment, l'estat del forjat sota aparells sanitaris, al costat de baixants i en contacte amb fumerals. Quan el material de reble sigui solidari amb el forjat es demolirà, en general, alhora. Quan aquest material de reble formi pendents sobre forjats horitzontals es començarà la demolició per la cota més baixa. Si el forjat està constituït per cairats, es demolirà l'entrebigat a banda i banda del cairat sense afeblir-la i, quan sigui semicairat, sense trencar la seva zona de compressió. Prèvia suspensió del cairat, en els seus dos extrems se n'anul·laran els suports. Quan el cairat sigui continu i es prolongui a altres crugies, abans s'apuntalarà la zona central del forjat de les contigües i es tallarà el cairat a feixos interiors del suport continu. Les lloses de formigó armades en una direcció es tallaran, en general, en franges paral·leles a l'armadura principal de pes no major a l'admès per la grua. Prèvia suspensió, en els extrems de la franja se n'anul·laran els suports. En suports continus amb prolongació d'armadures a altres crugies, s'apuntalaran prèviament les zones centrals dels forjats contigus, i es tallaran els extrems de la franja a demolir a feixos interiors del suport continu. Les lloses armades en dues direccions es tallaran, en general, per requadres sense incloure les franges que uneixin els àbacs o capitells, començant pel centre i seguint en espiral. S'hauran apuntalat prèviament els centres dels requadres contigus. Posteriorment, es tallaran les franges de forjats que uneixen els àbacs i finalment aquests.

- Demolició d'escala catalana (formada per un conjunt d'escalons sobre una volta paredada):

El tram d'escala entre pisos es demolirà abans que el forjat superior on recolza. La demolició del tram d'escala s'executarà des d'una bastimentada que cobreixi el buit d'aquesta. Primer es retiraran els escalons i posteriorment la volta de rajola. S'arreplegaran els elements reutilitzables amb les mesures necessàries per a no danyar-los.

- Demolició dels fonaments:

La demolició dels fonaments es realitzarà bé amb compressor, bé amb un sistema explosiu. Si es fa amb explosió controlada, se seguiran les mesures específiques de les ordenances corresponents, referents a l'ús d'explosius, de manera que s'utilitzaran dinamites i explosius de seguretat i es compliran les distàncies mínimes als immobles habitats que estiguin pròxims. Si la demolició es fa amb martell compressor, s'aniran retirant els RCDs a mesura que es vagin demolint els fonaments.

1.1.2. Demolició de façanes i particions

Descripció

Descripció

Demolició de les façanes, particions i fusteries d'un edifici.

Criteris de mesurament i valoració d'unitats

- Metre quadrat de demolició de:

Barandat.

Mur de bloc.

- Metre cúbic de demolició de:

Fàbrica de rajola massissa.

Mur de maçoneria.

- Metre quadrat d'obertura de buits, amb retirada de RCDs i càrrega, sense transport a planta de tractament o abocador.

Unitat d'aixecament de fusteria, incloent-hi marcs, fulles i accessoris, amb retirada de RCDs i càrrega, sense transport a planta de tractament o abocador, amb aprofitament de material o sense i retirada d'aquest, sense transport a magatzem.

Prescripcions quant a l'execució per unitats d'obra

Característiques tècniques de cada unitat d'obra

- **Condicions prèvies**

Es tindran en compte les prescripcions de la subsecció «1.1. Enderrocaments».

Abans d'obrir buits, es comprovaran els problemes d'estabilitat que hi pugui haver per l'obertura d'aquests. Si l'obertura del buit s'ha de fer en un mur de rajola massissa, aquest es descarregarà primer, i es baixaran els elements que recolzen en el mur. A continuació, s'apuntalarà el buit abans de demolir totalment.

Procés d'execució

- **Execució**

Es tindran en compte les prescripcions de la subsecció «1.1. Enderrocaments».

En finalitzar la jornada de treball, no quedaran murs que puguin ser inestables. L'ordre de demolició s'efectuarà, en general, de dalt cap avall de tal manera que la demolició es faci pràcticament al mateix nivell, sense que hi hagi persones situades en la mateixa vertical ni prop d'elements que s'abatin o bolquin.

- Aixecat de fusteria i manyeria:

Els elements de fusteria es desmuntaran abans de realitzar la demolició de les fàbriques, amb la finalitat d'aprofitar-los, si està estipulat així en el projecte. Es desmuntaran aquelles parts de la fusteria que no hagin rebut les fàbriques. Generalment per procediments no mecànics, se separaran les parts de la fusteria que estiguin encastades a les fàbriques. Es retirarà la fusteria a mesura que es recuperi. És convenient no desmuntar els cèrcols dels buits, ja que per si mateixos constitueixen un element que sustenta la llinda i, llevat que es troben molt deteriorats, eviten la necessitat d'haver de prendre precaucions que ens obliguin a baixar-los. Els cèrcols es desmuntaran, en general, quan es vagi a demolir l'element estructural en el qual estiguin situats. Quan es retira fusteria i manyeria en plantes inferiors a la que s'està demolint, no s'afectarà l'estabilitat de l'element estructural en el qual estiguin situades i en els buits es disposaran proteccions provisionals que donin al buit.

- Demolició de barandats:

Es demoliran, en general, els barandats abans de derrocar el forjat superior que hi recolzi. Quan el forjat hagi cedit, no es llevaran els barandats sense que aquell s'hagi apuntalat prèviament. Els barandats de rajola es derrocaran de dalt cap avall. Els barandats interiors s'han de derrocar a nivell de cada planta, tallant amb regates verticals i efectuant el bolcatge per espenta, que es farà per damunt del punt de gravetat. En el cas de barandats d'entramat autoportant, aquests hauran de desmuntar-se en l'ordre invers al que van ser muntats.

- Demolició de tancaments:

Es demoliran, en general, els tancaments no resistents després d'haver demolit el forjat superior o coberta i abans de derrocar les bigues i pilars del nivell en què es treballa. Els tancaments de façana que no formen part de l'estructura de l'edifici han de derrocar-se planta per planta per a impedir que puguin quedar tancaments de més d'una planta d'altura sense travar amb el forjat. El bolcatge només podrà fer-se per a elements dels quals es puguin separar les peces, no encastats, situats en façanes fins a una altura de dues plantes i tots els de planta baixa. Abans caldrà atirantar i/o apuntalar l'element, fer regates inferiors d'un terç de la seva grossària o anul·lar els ancoratges, aplicant la força per damunt del centre de gravetat de l'element. Quan sigui necessari treballar sobre un mur extern que tingui pis solament a un costat i altura superior als 10 m, ha d'establir-se, en l'altra cara, una bastida. Quan el mur és aïllat, sense pis per cap cara i la seva altura sigui superior a 6 m, la bastida se situarà per les dues cares.

- Demolició de tancament prefabricat:

S'alçarà, en general, un nivell per davall del qual s'està demolint, havent llevat abans els vidres. Es podran desmuntar tots els tancaments prefabricats quan això no afebleixi els elements estructurals, i es disposaran en aquest cas proteccions provisionals en els espais que donen al buit i un apuntalament abans de l'inici del desmuntatge.

- Obertura de buits:

S'evacuaran els RCDs produïts i s'acabarà del buit. Si l'obertura del buit s'ha de fer en un forjat, es baixarà prèviament, i es passarà a continuació a demolir la zona prevista, tot enriostant aquells elements.

1.1.3. Alçament d'instal·lacions

Descripció

Descripció

Treballs destinats a l'alçat de les instal·lacions (electricitat, fontaneria, sanejament, climatització, etc.) i aparells sanitaris.

Criteris de mesurament i valoració d'unitats

- Metre lineal d'alçat de:

Mobiliari de cuina: bancs, armaris i repeus de cuina corrent.

Tubs de calefacció i fixació.

Albellons.

Canonades de fosa de xarxa de reg (aixecat i desmuntatge).

Incloent-hi part proporcional de peces especials, claus i boques, amb recuperació d'aquestes o sense.

- Unitat d'aixecat de:

Sanitaris: aigüera, lavabo, bidet, vàter, banyera, dutxa. Incloent-hi accessoris.

Radiadors i accessoris.

- Unitat realment desmuntada d'equips industrials.

Totes les unitats d'obra inclouen en la valoració la retirada de RCDs i càrrega, sense transport a planta de tractament o abocador.

Prescripcions quant a l'execució per unitats d'obra

Característiques tècniques de cada unitat d'obra

- **Condicions prèvies**

Es tindran en compte les prescripcions de la subsecció «1.1. Enderrocaments».

Abans de procedir a l'aixecat d'aparells sanitaris i radiadors hauran de neutralitzar-se les instal·lacions d'aigua i electricitat. Serà convenient tancar la connexió al clavegueram. Es buidaran primer els dipòsits, les canonades i altres conduccions d'aigua. Es desconnectaran els radiadors de la xarxa. Abans d'iniciar els treballs de demolició de l'albelló se'n desconnectarà l'entroncament al col·lector general, de tal manera que s'obturarà l'orifici resultant.

Procés d'execució

- **Execució**

Es tindran en compte les prescripcions de la subsecció «1.1. Enderrocaments».

En el cas en què es prevegi la reutilització dels equips industrials i de la maquinària, és necessari que personal especialitzat faci el desmuntatge dels equips.

En general, es desmuntaran sense trossejar els elements que puguin produir talls o lesions, com vidres i aparells sanitaris. El trossejament d'un element es farà per peces de grandària manejable per una sola persona.

- Aixecat d'aparells sanitaris i accessoris, sense recuperació de material:

Primer es buidaran els dipòsits, les canonades i altres conduccions. S'alçaran els aparells mirant d'evitar que es trenquen.

- Aixecat de radiadors i accessoris:

Es buidaran d'aigua primer la xarxa i després els radiadors, per a poder retirar els radiadors.

- Demolició d'equips industrials:

Es desmuntaran els equips industrials, en general, seguint l'ordre invers al que es va utilitzar quan es van instal·lar, sense afectar l'estabilitat dels elements resistents als quals estiguin units.

- Demolició d'albelló:

Es farà el trencament, amb compressor o sense, de la solera o ferm. S'excavaran les terres per mitjans manuals fins a descobrir el clavegueró. A continuació, es desmuntarà o trencarà la conducció d'aigües residuals.

- Aixecat i desmuntatge de canonades de fosa de xarxa de reg:

Es buidarà l'aigua de la canonada. S'excavarà fins a descobrir la canonada. Es desmuntaran els tubs i peces especials que constitueixin la canonada. S'omplirà la rasa oberta.

1.1.4. Demolició de revestiments

Descripció

Descripció

Demolició de revestiments de sòls, parets i sostres.

Criteris de mesurament i valoració d'unitats

Metre quadrat de demolició de revestiments de sòls, parets i sostres, amb retirada de RCDs i càrrega, sense transport a planta de tractament o abocador.

Prescripcions quant a l'execució per unitats d'obra

Característiques tècniques de cada unitat d'obra

- **Condicions prèvies**

Es tindran en compte les prescripcions de la subsecció «1.1. Enderrocaments».

Abans del picat del revestiment es comprovarà que no hi passa cap instal·lació, o que en cas de passar-hi està desconnectada. Abans de la demolició dels escalons es comprovarà l'estat de la volta o la llosa de l'escala.

Procés d'execució

- **Execució**

Es tindran en compte les prescripcions de la subsecció «1.1. Enderrocaments».

- Demolició de sostre suspès:

Els cels rasos es llevaran, en general, abans de la demolició del forjat o de l'element resistent al qual pertanguin.

- Demolició de paviment:

S'alçarà, en general, abans de derrocar l'element resistent en el qual estigui col·locat, sense demolir, en aquesta operació, la capa de compressió dels forjats, ni afeblir les voltes, bigues i cairats.

- Demolició de revestiments de parets:

Els revestiments es demoliran al mateix temps que el seu suport, sigui barandat o mur, llevat que es pretengui aprofitar; en aquest cas, es desmuntaran abans de la demolició del suport.

- Demolició d'escalons:

Es desmuntaran els escalons de l'escala en forma inversa a com es va col·locar, començant, per tant, per l'escaló més alt i desmuntant ordenadament fins a arribar al primer. Si hi hagués sòcol, aquest es demolirà abans del desmuntatge de l'escaló. El sòcol es demolirà començant per un extrem del parament. S'arreplegaran convenientment les peces desmuntades, per a promoure la reutilització dels elements resultants.

2. Estructures

2.1. Estructures d'acer

Descripció

Descripció

Elements metàl·lics inclosos en pòrtics plans d'una planta o diverses, com bigues i suports ortogonals amb nusos articulats, semirígids o rígids, formats per perfils comercials o peces armades, simples o compostes, que poden tenir elements de falcament horitzontal metàl·lics o no metàl·lics.

També inclouen:

- Estructures porticades d'una planta habituals en construccions industrials amb suports verticals i llindes de llum mitjana o gran, formats per bigues d'ànima plena o cintres triangulades que suporten una coberta lleugera horitzontal o inclinada, amb elements de falcament davant d'accions horitzontals i vinclament.

- Les malles espacials metàl·liques de dues capes, formades per barres que defineixen un reticle triangulat amb rigidesa a flexió els nusos de la qual es comporten com articulacions, amb suports en els nusos perimetrals o interiors (de la capa superior o inferior; sobre elements metàl·lics o no metàl·lics), amb geometria regular formada per mòduls bàsics repetits, que no suporten càrregues puntuals importants, aptes per a cobertes lleugeres de grans llums.

Criteris de mesurament i valoració d'unitats

S'especificaran les partides següents, agrupant els elements de característiques similars:

- Quilogram d'acer en perfil comercial (biga o suport) especificant classe d'acer i tipus de perfil.

- Quilogram d'acer en peça soldada (biga o suport) especificant classe d'acer i tipus de perfil (referència a detall); incloent-hi soldadura.

- Quilogram d'acer en suport compost (amb platabandes d'unió o en gelosia) especificant classe d'acer i tipus de perfil (referència a detall); incloent-hi elements d'enllaç i les seves unions.

- Unitat de nus sense enrigidors especificant soldat o caragolat i tipus de nus (referència a detall); incloent-hi cordons de soldadura o caragols.

- Unitat de nus amb enrigidors especificant soldat o caragolat i tipus de nus (referència a detall); incloent-hi cordons de soldadura o caragols.

- Unitat de placa d'ancoratge en fonamentació incloent-hi ancoratges i enrigidor (si escau), i especificant tipus de placa (referència a detall).

- Metre quadrat de pintura anticorrosiva especificant tipus de pintura (emprimació, mans intermèdies i acabat), nombre de mans i gruix de cadascuna.

- Metre quadrat de protecció contra foc (pintura, morter o aplacat) especificant tipus de protecció i gruix; a més, en pintures igual que en punt anterior, i en aplacats sistema de fixació i tractament de juntes (si escau).

En el cas de malles espacials:

- Quilogram d'acer en perfil comercial (obert o tub) especificant classe d'acer i tipus de perfil; incloent-hi acabament dels extrems per a unió amb el nus (referència a detall).

- Unitat de nus especificant-ne tipus (referència a detall); incloent-hi cordons de soldadura o caragols (si n'hi ha).

- Unitat de nus de suport especificant-ne tipus (referència a detall); incloent-hi cordons de soldadura o caragols o placa d'ancoratge (si n'hi ha) en muntatge a peu d'obra i elevació amb grues.

- Unitat de condicionament del terreny per a muntatge a nivell del terra especificant característiques i nombre dels suports provisionals.

- Unitat d'elevació i muntatge en posició acabada incloent-hi elements auxiliars per a accés a nusos de suport; especificant equips d'elevació i temps estimat en muntatge *in situ*.

- Unitat de muntatge en posició acabada.

- En els preus unitaris anteriors, a més dels conceptes expressats en cada cas, anirà inclosa la mà d'obra directa i indirecta, obligacions socials i part proporcional de mitjans auxiliars per a accés a la posició de treball i elevació del material, fins a la col·locació completa en obra.

- La valoració que resulta correspon a l'execució material de la unitat completa acabada.

Prescripcions sobre els productes

Característiques i recepció dels productes que s'incorporin a les unitats d'obra

La recepció dels productes, equips i sistemes es realitzarà tal com es desenvolupa en la *Part II: Condicions de recepció de productes*. Comprèn el control de la documentació dels subministraments (incloent-hi la del marcatge CE quan sigui pertinent), el control mitjançant distintius de qualitat oficialment reconeguts o avaluacions tècniques d'idoneïtat i el control mitjançant assaigs.

- Acers en xapes i perfils (vegeu *Part II: Relació de productes amb marcatge CE*, 19.5)

Els elements estructurals poden estar constituïts pels acers establits per les normes UNE-EN 10025-2:2020 «Productes laminats en calent d'acers per a estructures. Part 2: Condicions tècniques de subministrament dels acers estructurals no aliats», UNE-EN 10210-1:2007 «Perfils buits per a construcció, acabats en calenta, d'acer no aliat i de gra fi. Part 1: Condicions tècniques de subministrament» i UNE-EN 10219-1:2007+ERRATUM:2010 «Perfils buits per a construcció soldats, conformats en fred d'acer no aliat i de gra fi. Part 1: Condicions tècniques de subministrament».

Els tipus d'acer podran ser S235, S275 i S355; per als productes d'UNE-EN 10025-2:2020 s'admet també el tipus S450; en el CTE DB SE A, taula 4.1, s'estableixen les seves característiques mecàniques. Aquests acers podran ser dels graus JR, J0 i J2; per al S355 s'admet també el grau K2.

Si s'empren altres acers en projecte, per a garantir-ne la ductilitat, haurà de comprovar-se:

- la relació entre la tensió de trencament i la de límit elàstic no serà inferior a 1,20.

- l'allargament en trencament d'una proveta de secció inicial S_0 mesurat sobre una longitud $5{,}65\times\sqrt{S_0}$ serà superior al 15%.

- la deformació corresponent a la tensió de trencament ha de superar almenys un 20% la corresponent al límit elàstic.

Per a comprovar la ductilitat en qualsevol altre cas no inclòs en els anteriors, haurà de demostrar-se que la temperatura de transició (la mínima a què la resistència a trencament dúctil supera a la fràgil) és menor que la mínima de les que estarà sotmesa l'estructura.

Tots els acers relacionats són soldables i únicament es requereix l'adopció de precaucions en el cas d'unions especials (entre xapes de gran grossària, de grossàries molt desiguals, en condicions difícils d'execució, etc.).

Si el material patís durant la fabricació d'algun procés capaç de modificar la seva estructura metal·logràfica (deformació amb flama, tractament tèrmic específic, etc.) s'haurien de definir els requisits addicionals pertinents.

- Caragols, rosques, volanderes (vegeu *Part II: Relació de productes amb marcatge CE*, 1.1). Aquests acers podran ser de les qualitats 4.6, 5.6, 6.8, 8.8 i 10.9 normalitzades per ISO; en el CTE DB S'A, taula 4.3, s'estableixen les seves característiques mecàniques. En els caragols d'alta resistència utilitzats com a pretesats es controlarà l'estrenya.

- Materials d'aportació. Les característiques mecàniques dels materials d'aportació seran en tots els casos superiors a les del metall base.

En acers de resistència millorada a la corrosió atmosfèrica, la resistència a la corrosió del material d'aportació ha de ser equivalent a la del material base; quan se solden aquest tipus d'acers, el valor del carboni equivalent no ha d'excedir de 0,54.

Els productes especificats per UNE-EN 10025-2:2020 han de subministrar-se amb inspecció i assaigs, específics (sobre els productes subministrats) o no específics (no necessàriament sobre els productes subministrats), que en garanteixin la conformitat amb la comanda i amb la norma. El comprador ha d'especificar al fabricant el tipus de document d'inspecció requerit segons UNE-EN 10204:2006 «Productes metàl·lics. Tipus de documents d'inspecció» (taula A.1). Els productes han de marcar-se de manera llegible utilitzant mètodes com ara la pintura, l'encunyació, el marcat amb làser, el codi de barres o mitjançant etiquetes adhesives permanents o etiquetes fixes amb les dades següents: el tipus, la qualitat i, si fora aplicable, la condició de subministrament mitjançant la seva designació abreujada (N, conformat de normalització; M, conformat termomecànic); el tipus de marcat pot especificar-se en el moment de fer la comanda.

Els productes especificats per UNE-EN 10210-1:2007 «Perfils buits per a construcció, acabats en calent, d'acer no aliat i de gra fi. Part 1: Condicions tècniques de subministrament», UNE-EN 10210-2:2020 «Perfils buits d'acer acabats en calent per a construcció. Part 2: Toleràncies, dimensions i característiques del perfil»; i UNE-EN 10219-1:2007+ERRATUM:2010 «Perfils buits per a construcció soldats, conformats en fred d'acer no aliat i de gra fi. Part 1: Condicions tècniques de subministrament» i UNE-EN 10219-2:2019 «Perfils buits d'acer soldats conformats en fred per a construcció. Part 2: Toleràncies, dimensions i característiques del perfil», han de ser subministrats després d'haver superat els assaigs i inspeccions no específics recollits en UNE-EN 10021:2008 «Condicions tècniques de subministrament generals per als productes d'acer.» amb una testificació d'inspecció d'acord amb la norma UNE-EN 10204:2006 «Productes metàl·lics. Tipus de documents d'inspecció», llevat d'exigències contràries del comprador en el moment de fer la comanda. Cada perfil buit ha de ser marcat per un procediment adequat i durador, com l'aplicació de pintura, punxonament o una etiqueta adhesiva en la qual s'indiqui la designació abreujada (tipus i grau d'acer) i el nom del fabricador; quan els productes se subministren en paquets, el marcat pot ser indicat en una etiqueta fixada sòlidament al paquet.

Per a tots els productes es verificaran les condicions tècniques generals de subministrament següents, segons UNE-EN 10021:2008 «Condicions tècniques de subministrament generals per als productes d'acer».

Si se subministren a través d'un transformador o intermediari, s'haurà de remetre al comprador, sense cap canvi, la documentació del fabricant com s'indica en UNE-EN 10204:2006 «Productes metàl·lics. Tipus de documents d'inspecció», acompanyada dels mitjans oportuns per a identificar el producte, de manera que es pugui establir la traçabilitat entre la documentació i els productes; si el transformador o intermediari ha modificat en qualsevol forma les condicions o les dimensions del producte, ha de facilitar un document addicional de conformitat amb les noves condicions.

Quan es faci la comanda, el comprador haurà d'establir quin tipus de document sol·licita, si en requereix algun i, en conseqüència, indicar el tipus d'inspecció: específica o no específica; sobre la base d'una inspecció no específica, el comprador pot sol·licitar al fabricant que li faciliti una testificació de conformitat amb la comanda o una testificació d'inspecció; si se sol·licita una testificació d'inspecció, haurà d'indicar les característiques del producte els resultats dels assaigs del qual han de recollir-se en aquest tipus de document, en el cas que els detalls no estiguin recollits en la norma del producte.

Si el comprador sol·licita que la conformitat dels productes es comprovi mitjançant una inspecció específica, en la comanda es concretarà com és el tipus de document requerit: un certificat d'inspecció tipus 3.1 o 3.2 segons la norma UNE-EN 10204:2006, i si no està definit en la norma del producte: la freqüència dels assaigs, els requisits per al mostreig i la preparació de les mostres i provetes, els mètodes

d'assaig i, si escau, la identificació de les unitats d'inspecció el procés de control d'aquesta fase ha de tenir en compte els aspectes següents:

En els materials coberts per marques, segells o certificacions de conformitat reconeguts per les Administracions Públiques competents, aquest control pot limitar-se a un certificat expedit pel fabricant que estableixi de manera inequívoca la traça que permeti relacionar cada element de l'estructura amb el certificat d'origen que l'avala.

Si no s'inclou una declaració del subministrador que els productes o materials compleixen amb la *Part I* del present Plec, es tractaran com a productes o materials no conformes.

Quan en la documentació del projecte s'especifiquen característiques no avalades pel certificat d'origen del material (per exemple, el valor màxim del límit elàstic en el cas de càlcul en capacitat), s'establirà un procediment de control mitjançant assaigs.

Quan s'emprin materials que pel seu caràcter singular no quedin coberts per una norma nacional específica a la qual referir la certificació (volanderes deformables, caragols sense cap, connectadors, etc.) es podran utilitzar normes o recomanacions de prestigi reconegut.

sèrie IPN: UNE-EN 10024:1995 «Productes d'acer laminats en calent. Secció en I amb ales inclinades. Toleràncies dimensionals i de forma»

sèries IPE i HE: UNE-EN 10034:1994 «Perfils I i H d'acer estructural. Toleràncies dimensionals i de forma»

sèrie UPN: UNE 36522:2018 «Productes d'acer. Perfils en U normal (UPN) laminats en calent. Dimensions i masses»

sèries L i LD: UNE-EN 10056-1:2017 (Angulars de costats iguals i desiguals d'acer estructural. *Part 1: Mesures*) i UNE-EN 10056-2:1994 (Angulars de costats iguals i desiguals d'acer estructural. *Part 2: toleràncies dimensionals i de forma.*)

tubs: UNE-EN 10219-1:2007 (*Part 1: condicions tècniques de subministrament*); i UNE-EN 10219-2:2019 (*Part 2: toleràncies, dimensions i propietats de secció.)*

xapes: UNE-EN 10029:2011 «Xapes d'acer laminades en calent, de gruix igual o superior a 3 mm. Toleràncies dimensionals i sobre la forma».

Emmagatzematge i manipulació (criteris d'ús, gestió de residus, conservació i manteniment)

L'emmagatzematge i dipòsit dels elements constitutius de l'obra es farà de manera sistemàtica i ordenada per a facilitar-ne el muntatge. Es tindrà en compte especialment que les peces no es vegin afectades per acumulacions d'aigua, ni estiguin en contacte directe amb el terreny, i es mantinguin les condicions de durabilitat; per a l'emmagatzematge dels elements auxiliars com ara caragols, elèctrodes, pintures, etc., se seguiran les instruccions donades pel seu fabricant.

Les manipulacions necessàries per a la càrrega, descàrrega, transport, emmagatzematge a peu d'obra i muntatge es realitzaran amb prou cura per a no provocar sol·licitacions excessives en cap element de l'estructura i per a no danyar ni les peces ni la pintura. Es vigilarà, especialment, protegint-les si fos necessari, les parts sobre les quals hagin de fixar-se les cadenes, cables o ganxos que vagin a utilitzar-se en l'elevació o subjecció de les peces de l'estructura.

Es corregirà acuradament, abans de procedir al muntatge, qualsevol abonyegadura, corda o torciment que hagi pogut provocar-se en les operacions de transport. Si l'efecte no pot ser corregit, o es calcula que després de corregit pot afectar la resistència o estabilitat de l'estructura, la peça susdita es rebutjarà, i es marcarà degudament per a deixar-ne constància.

Els residus generats durant l'execució de la unitat d'obra seran tractats d'acord amb la *Part III: Gestió de residus de construcció o demolició en l'obra*.

Prescripcions quant a l'execució per unitats d'obra

Característiques tècniques de cada unitat d'obra

- **Condicions prèvies: suport**

Els elements no metàl·lics de la construcció (formigó, fàbriques, etc.) que hagin d'actuar com a suport d'elements estructurals metàl·lics han de complir les «toleràncies en les parts adjacents» indicades posteriorment dins de les toleràncies admissibles.

Les bases dels pilars que recolzen sobre elements no metàl·lics es calçaran mitjançant tacs d'acer separades entre 4 i 8 cm; després d'encunyades es col·locarà el nombre convenient de bigues de la planta superior i llavors s'alinearan i aplomaran.

Els espais entre les bases dels pilars i l'element de suport, si és de formigó o fàbrica, es netejaran i rebliran, i es reblarà amb morter o formigó de ciment Portland i àrid, la màxima dimensió del qual no sigui major que 1/5 del gruix de l'espai que ha de reblir-se, i de dosatge no menor que 1:2. La consistència del morter o formigó de rebliment serà la convenient per a assegurar l'emplenament complet; en general, serà fluida fins a gruixos de 5 cm i més seca per a gruixos majors.

- **Compatibilitat entre els productes, elements i sistemes constructius**

Les superfícies que hagin de quedar en contacte en les unions amb caragols pretesats d'alta resistència no es pintaran i rebran una neteja i el tractament especificat.

Les superfícies que hagin de soldar-se no estaran pintades ni tan sols amb la capa d'emprimació en una zona d'amplària mínima de 10 cm des de la vora de la soldadura; si calgués una protecció temporal, es pintaran amb pintura fàcilment eliminable, que es netejarà acuradament abans de la soldadura.

Per a evitar possibles corrosions cal que les bases de pilars i parts estructurals que puguin estar en contacte amb el terreny queden embegudes en formigó. No es pintaran aquests elements per a evitar-ne l'oxidació; si han de restar algun temps a la intempèrie es recomana que es protegeixin amb lletada de ciment.

S'evitarà el contacte de l'acer amb altres metalls que tinguin menys potencial electrovalent (per exemple, plom, coure) que li pugui originar corrosió electroquímica; també s'evitarà el contacte amb materials d'obra de paleta que tinguin comportament higroscòpic, especialment l'algeps, que li pugui originar corrosió química.

Procés d'execució

- **Execució**

- Operacions prèvies:

Tall: es realitzarà per mitjà de serra, cisalla, tall tèrmic (oxitall) automàtic i, solament si aquest no és possible, oxitall manual; s'especificaran les zones on no és admissible material endurit després de processos de tall, com per exemple:

Quan el càlcul es base en mètodes plàstics.

A banda i banda de cada ròtula plàstica en una distància igual al cantell de la peça.

Quan predomini la fatiga, en xapes i llandes, perfils laminats, i tubs sense costura.

Quan el disseny per a esforços sísmics o accidentals es base en la ductilitat de l'estructura.

Conformat: l'acer es pot doblegar, premsar o forjar fins que adopti la forma requerida, utilitzant processos de conformat en calent o en fred, sempre que les característiques del material no quedin per sota dels valors especificats; els radis d'acord mínims per al conformat en fred seran els especificats en l'apartat 10.2.2 de CTE DB SE A.

Perforació: els forats han de realitzar-se per trepatge o un altre procés que proporcioni un acabat equivalent; s'admet el punxonament en materials de fins a 2,5 cm de gruix, sempre que el seu gruix nominal no sigui major que el diàmetre nominal del forat (o la seva dimensió mínima si no és circular).

Angles entrants i entallaments: han de tenir un acabat arredonit amb un radi mínim de 5 mm.

Superfícies per a recolzament de contacte: s'han d'especificar els requisits de planitud i grau d'acabat; la falta de planitud abans de l'armat d'una superfície simple contrastada amb una vora recta no superarà els 0,5 mm; en cas contrari, per a reduir-la, podran utilitzar-se tascons i folres d'acer inoxidable, i no han d'utilitzar-se'n més de tres en qualsevol punt que podran fixar-se mitjançant soldadures en angle o a topar de penetració parcial.

Entroncaments: només es permetran els indicats en el projecte o autoritzats per la direcció facultativa, que es realitzaran pel procediment establit.

- Soldadura:

S'ha de proporcionar al personal encarregat un pla de soldadura, que com a mínim inclourà tots els detalls de la unió, les dimensions i tipus de soldadura, la seqüència de soldadura, les especificacions sobre el procés i les mesures necessàries per a evitar l'esquinçament laminar; tot això segons la documentació de taller especificada en l'apartat 12.4.1 de CTE DB SE A.

Es consideren acceptables els processos de soldadura recollits per UNE-EN ISO 4063:2011 «Soldadura i tècniques connexes. Nomenclatura de processos i números de referència».

Els soldadors han d'estar certificats per un organisme acreditat i qualificar-se d'acord amb la norma UNE-EN ISO 9606-1:2017 «Qualificació de soldadors. Soldadura per fusió. Part 1: Acers»; cada tipus de soldadura requereix la qualificació específica del soldador que la realitza.

Les superfícies i les vores han de ser apropiats per al procés de soldadura que s'utilitzi; els components a soldar han d'estar correctament col·locats i fixos mitjançant dispositius adequats o soldadures de punteig, i ser accessibles per al soldador; els dispositius provisionals per al muntatge han de ser fàcils de retirar sense danyar la peça; s'ha de considerar la utilització de precalfament quan el tipus d'acer i/o la velocitat de refredament puguin produir refredament en la zona tèrmicament afectada per la calor.

Per a qualsevol tipus de soldadura que no figuri entre els considerats com a habituals (per punts, en angle, a topar, en tap i trau) s'indicaran els requisits d'execució per a aconseguir un nivell de qualitat anàleg a aquests; segons el CTE DB SE A, apartat 10.7, durant l'execució dels procediments habituals es compliran les especificacions d'aquest apartat especialment pel que fa a neteja i eliminació de defectes de cada passada abans de la següent.

- Unions acaragolades:

Les característiques de caragols, rosques i volanderes s'ajustaran a les especificacions dels apartats 10.4.1 a 10.4.3 de CTE DB SE A. En caragols sense pretesar el «collat a topar» és el que aconsegueix un home amb una clau normal sense braç de prolongació; en unions pretesades, l'estrenya es realitzarà progressivament des dels caragols centrals fins a les vores; segons el CTE DB SE A, apartat 10.4.5, el control del pretesat es realitzarà per algun dels següents procediments:

Mètode de control del parell torsor.

Mètode del gir de rosca.

Mètode de l'indicador directe de tensió.

Mètode combinat.

Segons el CTE DB SE A, apartat 10.5, podran emprar-se caragols avellanats, calibrats, hexagonals d'injecció, o perns d'articulació, si es compleixen les especificacions de l'apartat susdit.

Muntatge en blanc. L'estructura serà provisional i acuradament muntada en blanc en el taller per a assegurar la perfecta coincidència dels elements que han d'unir-se i la seva configuració geomètrica exacta.

Recepció d'elements estructurals. Quan s'hagi comprovat que els diferents elements estructurals metàl·lics fabricats en taller satisfan tots els requisits anteriors, es recepcionaran i se n'autoritzarà l'enviament a l'obra.

Transport a obra. Es tractarà de reduir al mínim les unions a efectuar en obra, estudiant acuradament els plans de taller per a resoldre els problemes de transport i muntatge que això pugui ocasionar.

- Muntatge en obra:

Si tots els elements rebuts en obra han sigut recepcionats prèviament en taller com és aconsellable, els únics problemes que es poden plantejar durant el muntatge són els deguts a errors comesos en l'obra que ha de sustentar l'estructura metàl·lica, com replantejament i anivellament en fonamentacions, que han de verificar els límits establits per a les «toleràncies en les parts adjacents» esmentats en el punt següent; les conseqüències d'aquests errors són evitables si es té la precaució de realitzar els plans de taller sobre cotes de replantejament preses directament de l'obra.

Per tant, el control en aquesta fase es redueix a verificar que totes les parts de l'estructura, en qualsevol de les etapes de construcció, tenen enriostament per a garantir-ne l'estabilitat, i controlar totes les unions realitzades en obra visualment i geomètricament; a més, en les unions caragolades es comprovarà l'estrenya amb els mateixos criteris indicats per a l'execució en taller, i en les soldadures, si s'especifica, s'efectuaran els controls no destructius indicats posteriorment en el «control de qualitat de la fabricació»; tot això seguint les especificacions de la documentació de muntatge recollida en l'apartat 12.5.1 de CTE DB SE A.

- **Toleràncies admissibles**

Els valors màxims admissibles de les desviacions geomètriques, per a situacions normals, aplicables sense acord especial, són les recollides en el Capítol 11 de CTE DB SE A, agrupades per a les dues etapes del procés:

Apartat 11.1, toleràncies de fabricació

Apartat 11.2, toleràncies d'execució.

- **Condicions d'acabament**

Abans de l'aplicació dels tractaments de protecció, es prepararan les superfícies reparant tots els defectes que s'hi han detectat, prenent com a referència els principis generals de la norma UNE-EN ISO 8504-1:2020 «Preparació de substrats d'acer prèvia a l'aplicació de pintures i productes relacionats. Mètodes de preparació de les superfícies. Part 1: Principis generals», particularitzats per UNE-EN ISO 8504-2:2020 (part 2, preparació per a neteja per ratllat abrasiu), i per UNE-EN ISO 8504-3:2020 (part 3, per a neteja manual i amb eines motoritzades).

En superfícies de fregament s'ha de tenir molta cura pel que fa a execució i muntatge en taller, i es protegiran amb cobertes impermeables després de la preparació fins a l'armat.

Les superfícies que vagin a estar en contacte amb el formigó només es netejaran sense pintar, i s'estendrà aquest tractament almenys 30 cm de la zona corresponent.

Per a aplicar el recobriment es tindrà en compte:

Galvanització. Es realitzarà d'acord amb UNE-EN ISO 1460:1996 i UNE-EN ISO 1461:2010, segellant les soldadures abans d'un decapatge previ a la galvanització si es produeix, i amb forats de venteig o porga si hi ha espais tancats, on indiqui la *Part I* del present Plec; les superfícies galvanitzades han de netejar-se i tractar-se amb pintura d'emprimació anticorrosiva amb diluent àcid o rajat agranador abans de ser pintades.

Pintura. Se seguiran les instruccions del fabricant en la preparació de superfícies, aplicació del producte i protecció posterior durant un temps; si s'aplica més d'una capa s'usarà ombra de color diferent en cadascuna.

Tractament dels elements de fixació. Per al tractament d'aquests elements se'n considerarà el material i el dels elements a unir, juntament amb el tractament que aquests porten prèviament, el mètode d'estreta i la seva classificació contra la corrosió.

- **Control d'execució, assaigs i proves**

Es desenvoluparà segons les dues etapes següents:

- Control de qualitat de la fabricació:

Segons el CTE DB SE A, apartat 12.4.1, la documentació de fabricació serà elaborada pel taller i haurà de contenir, almenys, una memòria de fabricació, els plans de taller i un pla de punts d'inspecció. Aquesta documentació ha de ser revisada i aprovada per la direcció facultativa, i verificar-ne la coherència amb l'especificada en la documentació general del projecte, la compatibilitat entre els diferents procediments de fabricació, i entre aquests i els materials emprats. Es comprovarà que cada operació es realitza en l'ordre i amb les eines especificades, que el personal encarregat de cada operació posseeix la qualificació adequada, i es manté el sistema de traçat adequat que permeti identificar l'origen de cada incompliment.

Soldadures: s'inspeccionarà visualment tota la longitud de totes les soldadures comprovant la seva presència i situació, grandària i posició, superfícies i formes, i detectant defectes de superfície i esguitades; s'indicarà si han de realitzar-se assaigs no destructius o no, i especificar, en el seu cas, la localització de les soldadures a inspeccionar i els mètodes a emprar; l'abast d'aquesta inspecció es realitzarà d'acord amb l'article 10.8.4.1 del CTE DB SE A, tenint en compte, a més, que la correcció en distorsions no conformes obliga a inspeccionar les soldadures situades en aqueixa zona; s'han d'especificar els criteris d'acceptació de les soldadures, i s'han de complir les soldadures reparades els mateixos requisits que les originals; per a això es pot prendre com a referència UNE-EN ISO 5817:2014, que defineix tres nivells de qualitat: B, C i D.

Unions mecàniques: totes les unions mecàniques, pretesades o sense pretesar després de l'estrenya inicial, i les superfícies de fregament es comprovaran visualment; la unió ha de refer-se si s'excedeixen els criteris d'acceptació establits per als gruixos de xapa. Altres disconformitats podran corregir-se de manera que s'haurà de tornar a inspeccionar després de l'arranjament; en unions amb caragols pretesats es realitzaran les inspeccions addicionals indicades en l'apartat 10.8.5.1 de CTE DB SE A; si no és possible efectuar assaigs dels elements de fixació després de completar la unió, s'inspeccionaran els mètodes de treball; s'especificaran els requisits per als assaigs de procediment sobre el pretesat de caragols. Abans d'aplicar el tractament de protecció en les unions mecàniques, es realitzarà una inspecció visual de la superfície per a comprovar que es compleixen els requisits del fabricant del recobriment; el gruix del recobriment es comprovarà, almenys, en quatre llocs del 10% dels components tractats. Segons un dels mètodes d'UNE-EN ISO 2808:2007, el gruix mitjana ha de ser superior al requerit i no hi haurà més d'una lectura per component inferior al gruix normal i sempre superior al 80% del nominal; els components no conformes es tractaran i assajaran de nou.

- Control de qualitat del muntatge:

Segons el CTE DB SE A, apartat 12.5.1, la documentació de muntatge serà elaborada pel muntador i ha de contenir, almenys, una memòria de muntatge, els plans de muntatge i un pla de punts d'inspecció segons les especificacions d'aquest apartat. Aquesta documentació ha de ser revisada i aprovada per la direcció facultativa verificant-ne la coherència amb l'especificada en la documentació general del projecte, i que les toleràncies de posicionament de cada component són coherents amb el sistema general de toleràncies. Durant el procés de muntatge es comprovarà que cada operació es realitza en l'ordre i amb les eines especificades, que el personal encarregat de cada operació posseeix la qualificació adequada, i es manté un sistema de traçat que permet identificar l'origen de cada incompliment.

- **Assaigs i proves**

Les activitats i assaigs dels acers i productes inclosos en el control de materials poden ser realitzats per les entitats de control de qualitat de l'edificació i els laboratoris d'assaigs per al control de qualitat de l'edificació previstos en l'article 14 de la Llei 38/1999 d'Ordenació de l'Edificació, que compleixin els requisits exigibles per al desenvolupament de la seva activitat recollits en el Reial decret 410/2010 de 31 de març.

Abans de l'inici de les activitats de control de l'obra, el laboratori o l'entitat de control de qualitat hauran de presentar a la direcció facultativa per a la seva aprovació un pla de control o, en el seu cas, un pla d'inspecció de l'obra que contempli, com a mínim, els aspectes següents:

Identificació de materials i activitats objecte de control i relació d'actuacions a efectuar durant aquest (tipus d'assaig, inspeccions, etc.).

Previsió de mitjans materials i humans destinats al control amb indicació, en el seu cas, d'activitats a subcontractar.

Programació inicial del control, en funció del programa previsible per a l'execució de l'obra.

Planificació del seguiment del pla d'autocontrol del constructor, en el cas de l'entitat de control que efectuï el control extern de l'execució.

Designació de la persona responsable per part de l'organisme de control.

Sistemes de documentació del control a emprar durant l'obra.

El pla de control haurà de preveure l'establiment dels lots oportuns, tant a l'efecte del control de materials com dels productes o de l'execució, i es contemplarà tant el muntatge en taller o en la pròpia obra.

Prescripcions sobre verificacions a l'edifici acabat

Verificacions i proves de servei per a comprovar les prestacions finals de l'edifici

Com a última fase de tots els controls especificats adés, es farà una inspecció visual del conjunt de l'estructura i de cada element a mesura que van entrant en càrrega, i es verificarà que no es produeixen deformacions o clivelles inesperades en alguna de les seves parts.

En el cas que s'apreciï algun problema, o si especifica en la *Part I* del present Plec, es poden fer proves de càrrega per a avaluar la seguretat de l'estructura, tota o part d'aquesta; en aquests assaigs, llevat que es qüestioni la seguretat de l'estructura, no han de sobrepassar-se les accions de servei. Es faran d'acord amb un Pla d'Assaigs que avaluï la viabilitat de la prova, per una organització amb experiència en aquesta classe de treballs, dirigida per un tècnic competent, que ha de recollir els aspectes següents (adaptats de l'article 23.2 del *Codi Estructural*):

Viabilitat i finalitat de la prova.

Magnituds que han de mesurar-se i localització dels punts de mesura.

Procediments de mesura.

Escalons de càrrega i descàrrega.

Mesures de seguretat.

Condicions per a les quals l'assaig resulta satisfactori.

Aquests assaigs tenen la seva aplicació fonamental en elements sotmesos a flexió.

2.2. Estructures de formigó (armat i pretesat)

Descripció

Descripció

Com a elements de formigó poden considerar-se:

- Forjats unidireccionals: constituïts per elements superficials plans amb nervis, flectant essencialment en una direcció. Es consideren dos tipus de forjats, els de cairats o semicairats, executats en obra o pretesades, i els de lloses alveolars executades en obra o pretesades.

- Plaques (lloses) sobre suports aïllats: estructures constituïdes per plaques massisses o alleugerides amb nervis de formigó armat en dues direccions perpendiculars entre si, que no posseeixin, en general, bigues per a transmetre les càrregues als suports i descansen directament sobre suports amb capitell o sense.

- Murs de soterranis i murs de càrrega.

- Pantalles: sistemes estructurals en mènsula encastats en el terreny, de formigó armat, de petit gruix, gran cantell i molt elevada altura, especialment aptes per a resistir accions horitzontals.

- Murs resistents o nuclis: un conjunt de pantalles enllaçades entre si per a formar una peça de secció tancada o eventualment oberta per buits de pas, que presenta una major eficàcia que les pantalles per a resistir esforços horitzontals.

- Estructures aporticades: formades per suports i bigues. Les bigues són elements estructurals, plans o de cantell, de directriu recta i secció rectangular que salven una determinada llum, que suporten càrregues de flexió. Els suports són elements de directriu recta i secció rectangular, quadrada, poligonal o circular, de formigó armat, pertanyents a l'estructura de l'edifici, que transmeten les càrregues al fonament.

Criteris de mesurament i valoració d'unitats

- Metre quadrat de forjat unidireccional: formigó de resistència i dosatge especificats, amb una quantia mitjana del tipus d'acer especificada, amb semicairat armat o nervis *in situ*, del cantell i intereix especificats, amb peces d'entrebigat (com els revoltons) del material especificat, fins i tot encofrat, vibrat, curació i desencofrat, segons el *Codi Estructural*.

- Metre quadrat de placa o forjat reticular: formigó de resistència i dosatge especificats, amb una quantia mitjana del tipus d'acer especificada, del cantell i intereix especificats, amb peces d'entrebigat (com els revoltons) del material especificat, fins i tot encofrat, vibrat, curat i desencofrat, segons el *Codi Estructural*.

- Metre quadrat de forjat unidireccional amb cairat, semicairat o llosa pretesada, totalment acabat, incloent-hi les peces d'entrebigat per a forjats amb cairats o semicairats pretesats, formigó abocat en obra i armadura col·locada en obra, fins i tot vibrat, curació, encofrat i desencofrat, segons el *Codi Estructural*.

- Metre quadrat de nuclis i pantalles de formigó armat: completament acabat, de gruix i altura especificades, de formigó de resistència i dosatge especificats, de la quantia del tipus acer especificada, incloent-hi encofrat a una o dues cares del tipus especificat, elaboració, desencofrat i curació, segons el *Codi Estructural*.

- Metre lineal de suport de formigó armat: completament acabat, de secció i altura especificades, de formigó de resistència i dosatge especificats, de la quantia del tipus d'acer especificada, incloent-hi encofrat, elaboració, desencofrat i curat, segons el *Codi Estructural*.

- Metre cúbic de formigó armat per a pilars, bigues i cèrcols: formigó de resistència i dosatge especificats, amb una quantia mitjana del tipus d'acer especificada, en suports, bigues o cèrcols de secció i altura determinades, fins i tot retalls, separadors, filferro de lligat, posada en obra, vibrat i curació del formigó segons el *Codi Estructural*, incloent-hi encofrat i desencofrat.

Prescripcions sobre els productes

Característiques i recepció dels productes que s'incorporin a les unitats d'obra

- Formigó per a armar:

Es tipificarà d'acord l'article 33.6 del *Codi Estructural*, indicant:

- la composició triada (article 33.1)

- les condicions o característiques de qualitat exigides (article 33.2)

- les característiques mecàniques (article 33.3)

- valor mínim de la resistència (article 33.4)

- docilitat (article 33.5)

El formigó pot ser: fabricat en central, d'obra o preparat.

Materials components, en el cas que no s'apili directament el formigó per a armar:

- Ciment:

Els ciments emprats podran ser els que compleixin la Instrucció RC-16, corresponguin a la classe resistent 32,5 o superior i compleixin les limitacions d'ús establides en la taula 28 del *Codi Estructural*. En el cas de ciments que contribueixin a la sostenibilitat, s'estarà al que s'estableix en l'annex 2 del *Codi Estructural*.

- Aigua:

L'aigua utilitzada, tant per al pastat com per al curat del formigó en obra, no ha de contenir cap ingredient perjudicial en quantitats que afecten les propietats del formigó o a la protecció de les armadures davant de la corrosió. En general, podran usar-se totes les aigües sancionades com a acceptables per la pràctica.

L'aigua potable de xarxa de grans nuclis urbans, que compleixi el Reial decret 314/2016, de 29 de juliol, pel qual es modifiquen el Reial decret 140/2003, de 7 de febrer, pel qual s'estableixen els criteris sanitaris de la qualitat de l'aigua de consum humà, és apta per al pastat i curació del formigó.

Quan hi hagi antecedents de la seva utilització, o en cas de dubte, hauran d'analitzar-se les aigües i, llevat de justificació especial que no alteren perjudicialment les propietats exigibles al formigó, hauran de complir les condicions indicades en la taula 29, determinada d'acord amb els mètodes d'assaig recollits per a cada característica en la norma UNE corresponent.

Podran utilitzar-se aigües de mar o aigües salines anàlogues per al pastat o curació únicament de formigons que no tinguin cap armadura. Sempre que ho justifiqui expressament el projecte, mitjançant un estudi documental i de les decisions adoptades relatives a durabilitat (tipus de ciment, recobriments, etc.), o bé mitjançant un estudi experimental de durabilitat, podrà aplicar-se una curació per immersió en aigua de mar en elements de formigó armat que vagin a estar situats permanentment en classe d'exposició XS2, i s'evitarà en tot el procés que es produeixin cicles d'assecat del formigó.

Sempre que sigui possible, disposarà les instal·lacions que permeten l'ús d'aigües reciclades procedents d'operacions desenvolupades en la mateixa central de formigonada, sempre que compleixin les especificacions anteriorment definides en l'article 29 del *Codi Estructural*. A més, s'haurà de complir que el valor de densitat de l'aigua reciclada no superi el valor 1,3 g/cm³ i que la densitat de l'aigua total no superi el valor de 1,1 g/cm³.

- Àrids:

Els àrids hauran de complir les especificacions contingudes en l'article 30 del *Codi Estructural*.

Com a àrids per a la fabricació de formigons poden emprar-se graves i arenes existents segons UNE-EN 12620, cudols o procedents de roques picades, així com escòries d'alt forn refredades per aire o àrids reciclats, tots aquests segons UNE-EN 12620 i, en general, qualsevol altre tipus d'àrid amb l'evidència de bon comportament que hagi sigut sancionat per la pràctica i es justifiqui correctament. En el cas d'àrids reciclats se seguirà el que s'estableix en l'apartat 30.8. En el cas d'àrids lleugers, s'haurà de complir el que s'indica en l'annex 8 del *Codi Estructural*.

En el cas d'utilitzar escòries d'alt forn refredades per aire, se seguirà el que s'estableix en l'apartat 30.9. Els àrids no han de descompondre's pels agents exteriors a què estaran sotmesos en obra. Per tant, no han d'emprar-se els procedents de roques toves, friables, poroses, etc., ni els que continguin nòduls d'algeps, compostos ferrosos, sulfurs oxidables, etc. en proporcions superiors al que permet el *Codi Estructural*.

Els àrids es designaran per la seva grandària màxima en mm, i en el seu cas, especificar l'ús d'àrid reciclatge i el seu percentatge d'utilització.

La grandària màxima d'un àrid gruixut serà menor que les dimensions següents:

- 0,8 de la distància horitzontal lliure entre armadures que no formen grup, o entre una vora de la peça i una armadura que formi un angle major de 45° amb la direcció de la formigonada;

- 1,25 de la distància entre una vora de la peça i una armadura que formi un angle no major de 45° amb la direcció de formigonada,

- 0,25 de la dimensió mínima de la peça, llevat dels casos següents:

Llosa superior dels forjats, on la grandària màxima de l'àrid serà menor que 0,4 vegades lel gruix mínim.

Peces d'execució molt cuidada i aquells elements en els quals l'efecte paret de l'encofrat sigui reduït (forjats, que només s'encofren per una cara). En aquest cas, serà menor que 0,33 vegades la grossària mínima.

La granulometria dels àrids ha de complir els requisits establits en l'article 30.4 del *Codi Estructural*.

En el cas de formigó preparat en obra, la quantitat de fins que passen pel tamís 0,063 (de conformitat amb la norma UNE-EN 933-1), expressada en percentatge del pes de la mostra d'àrid gruixut total o d'àrid fi total, no excedirà els valors de la taula 30.4.1.a. En qualsevol cas, haurà de comprovar-se que es compleix l'especificació relativa a la limitació del contingut total de fins en el formigó recollit en l'apartat 33.1 del *Codi Estructural*.

- Altres components:

Podran utilitzar-se com a components del formigó els additius i addicions, sempre que es justifiqui amb la documentació del producte o els assaigs oportuns que la substància agregada en les proporcions i condicions previstes produeix l'efecte desitjat sense pertorbar excessivament les característiques restants del formigó ni representar perill per a la durabilitat del formigó ni per a la corrosió d'armadures.

En els formigons armats es prohibeix la utilització d'additius en la composició dels quals intervinguin clorurs, sulfurs, sulfits o altres components químics que puguin ocasionar o afavorir la corrosió de les armadures (article 31 del *Codi Estructural*). Les cendres de co-combustió es podran emprar en formigons no estructurals i no es contempla que s'utilitzin en formigó estructural. Altres tipus de cendres com les de fons i les escòries de central tèrmica, així com les de llit fluïditzat o altres diferents de les cendres volants de central tèrmica de carbó convencional no estan admesos per a formigons estructurals ni per als formigons no estructurals.

La direcció facultativa podrà, d'acord amb el que s'indica en l'article 3 del *Codi Estructural*, autoritzar la utilització de les escòries granulades moltes d'alt forn com a addició al formigó, sota la seva responsabilitat, basant-se en l'estudi experimental del comportament del formigó fabricat amb l'escòria i ciment que es vagin a utilitzar, que tingui en compte no sols les seves prestacions resistents sinó també la durabilitat en l'ambient en què estarà situada l'estructural.

- Armadures passives:

Els acers compliran els requisits tècnics establits en els articles 34 i 35 del *Codi Estructural*.

Seran d'acer soldable, no presentaran defectes superficials ni clevills, i estaran constituïdes per:

- Els diàmetres nominals de les barres o rotllos d'acer corrugat s'ajustaran a la sèrie: 6-8-10-12-14-16-20-25-32 i 40 mm, i els tipus a usar seran: de baixa ductilitat (AP400 T - AP500 T), de ductilitat normal (AP400 S - AP500 S), o de característiques especials de ductilitat (AP400 SD - AP500 SD).

Les característiques mecàniques mínimes garantides pel Subministrador estaran d'acord amb les prescripcions de la taula 34.2.a. A més, hauran de tenir aptitud al doblegat-desdoblegat o doblegat simple, manifestada per l'absència de clivells apreciables a simple vista quan es faci l'assaig corresponent.

- Els diàmetres nominals dels filferros (corrugats o grafilats) emprats en malles electrosoldades i armadures bàsiques electrosoldades en gelosia s'ajustaran a la sèrie:

4-4,5-5- 5,5-6-6,5-7-7,5-8-8,5-9-9,5-10-11-12-14 i 16 mm, i els tipus a utilitzar seran: EM 500 SD - EM 400 SD - EM 500 S - EM - 400 S - EM 500 T en malles electrosoldades, i AB 500 SD - AB 400 SD - AB 500 S - AB 400 S - AB 500 T en armadures bàsiques electrosoldades en gelosia.

Els diàmetres 4 i 4,5 m només poden utilitzar-se en l'armadura de repartiment en la llosa superior de formigó abocat en obra en forjats unidireccionals. El diàmetre mínim d'aquesta armadura de repartiment serà 5 mm si aquesta es té en compte a l'efecte de comprovació dels Estats Límit Últims.

- La ferralla armada, com a resultat d'aplicar a les armadures elaborades els processos d'armat, segons l'article 49 del *Codi Estructural*.

- Peces d'entrebigat en forjats compliran les condicions de l'article 38 del *Codi Estructural*.

Les peces d'entrebigat pot tenir funció alleugeridora o col·laborant. Les col·laborants poden ser de ceràmica, formigó o un altre material resistent (resistència a compressió no menor que la del formigó abocat en el forjat). Les alleugeridores poden ser de ceràmica, formigó, poliestirè expandit o altres materials prou rígids que compleixin amb les exigències especificades en el *Codi Estructural* sobre càrrega puntual/concentrada, expansió per humitat i reacció al foc.

- Accessoris, fonamentalment separadors, específicament dissenyats, amb una resistència a pressió nominal de 2 N/mm^2.

Recepció dels productes

La recepció dels productes, equips i sistemes es realitzarà segons es desenvolupa en la *Part II: Condicions de recepció de productes*, d'aquest Plec General de Condicions. En el cas de productes que hagin de disposar del marcatge CE es comprovarà que els valors compleixen amb els especificats en projecte o, en defecte d'això, el *Codi Estructural*. En un altre cas, el control comprèn el de la documentació dels subministraments; en el seu cas, el control mitjançant distintius de qualitat oficialment reconeguts o procediment que garanteixi un nivell de garantia addicional equivalent; i, en el seu cas, el control experimental mitjançant assaigs.

Cada remesa o partida dels productes anirà acompanyada d'un full de subministrament el contingut mínim del qual s'indica en l'annex núm. 4 del *Codi Estructural*. La documentació inclourà la informació que s'indica, depenent de si és prèvia al subministrament, si acompanya durant al subministrament o és posterior a aquest.

En el cas que els productes tinguin distintiu de qualitat, d'acord amb el que s'estableix en l'article 18. Garantia de la conformitat de productes i processos d'execució, distintius de qualitat, del *Codi Estructural*, els subministradors l'entregaran al constructor perquè la direcció facultativa valori si la documentació aportada és suficient perquè s'accepti el producte subministrat o, en el seu cas, quines comprovacions han d'efectuar-se.

En el cas d'efectuar-se assaigs, les entitats i els laboratoris de control de qualitat entregaran els resultats de la seva activitat a l'agent autor de l'encàrrec i, en tot cas, a la direcció facultativa.

Totes les activitats relacionades amb el control establit pel *Codi Estructural* quedaran documentades en els registres corresponents.

- Formigó fabricat en central d'obra o formigó preparat:

La conformitat d'un formigó amb el que s'estableix en el projecte es comprovarà durant la recepció en l'obra, mitjançant verificació del contingut de la documentació del formigó, i en el seu cas, després de comprovar-ne la consistència.

- Control documental: el subministrador haurà de presentar qualsevol document definit en l'article 21 i l'annex núm. 4 del *Codi Estructural*, així com de la resta dels assaigs previs i d'un full de subministrament, el contingut mínim del qual s'estableix en el punt 2 de l'annex núm. 4 del *Codi Estructural*.

- Assaigs de control del formigó:

El control de la qualitat del formigó comprendrà el de la seva docilitat, resistència, i durabilitat:

Excepte en els assaigs previs, la presa de mostres es farà en el punt d'abocament del formigó (obra o instal·lació de prefabricació), a l'eixida d'aquest del corresponent element de transport i entre ¼ i ¾ de la descàrrega. El representant del laboratori alçarà una acta, segons l'annex núm. 4 del *Codi Estructural*, per a cada presa de mostres, que haurà d'estar subscrita per totes les parts presents, cadascuna de les quals es quedarà amb una còpia d'aquesta.

Control de la docilitat (article 57.3.1 del *Codi Estructural*): es comprovarà mitjançant la determinació de la consistència del formigó fresc pel mètode de l'assentament, segons UNE-EN 12350-2:2020. En el cas de formigons autocompactants, s'estarà al que s'indica en l'article 33.5 del *Codi Estructural*. Els assaigs es faran seguint les consideracions de l'article 57.3.1 del *Codi Estructural*.

Es realitzarà sempre que es fabriquen provetes per a controlar la resistència, en control indirecte de la resistència o quan ho ordeni la direcció facultativa.

Control de la penetració de l'aigua (article 57.3.3 del *Codi Estructural*): es comprovarà mitjançant assaigs de resistència a compressió efectuats sobre provetes fabricades i curades.

Control de la resistència (article 57.3.2 del *Codi Estructural*), es comprovarà mitjançant assaigs de resistència a compressió efectuats sobre provetes fabricades i curades.

Amb independència dels assaigs previs i característics (preceptius si no es disposa d'experiència prèvia en: materials, dosatge i procés d'execució previstos), i dels assaigs d'informació complementària, el *Codi Estructural* estableix amb caràcter preceptiu el control de la resistència al llarg de l'execució mitjançant els assaigs de control, indicats en l'article 57.5.

Els assaigs de control de resistència tenen per objecte comprovar que la resistència característica del formigó de l'obra és igual o superior a la de projecte i estarà en funció de si disposen d'un distintiu de qualitat i el nivell de garantia per al qual s'hagi efectuat el reconeixement. El control podrà realitzar-se segons les modalitats següents:

- Formigó preparat i fabricat en central:

- Ciment (articles i 56.4.1 del *Codi Estructural*, Instrucció RC-16 i vegeu *Part II: Relació de productes amb marcatge CE*, 19.1).

S'estableix la recepció del ciment d'acord amb a la Instrucció RC-16.

El responsable de la recepció del ciment haurà de conservar una mostra preventiva per lot durant 100 dies.

Control documental:

Cada partida se subministrarà amb un albarà i documentació annexa, que acrediti que està legalment fabricada i comercialitzada, d'acord amb el que estableix la Instrucció RC-16.

Assaigs de control:

Abans de començar la formigonada, o si varien les condicions de subministrament i quan ho indiqui la direcció facultativa, es faran els assaigs de recepció previstos en la Instrucció RC-16 i els corresponents a la determinació de l'ió clorur, segons el *Codi Estructural*.

Almenys una vegada cada tres mesos d'obra i quan ho indiqui la direcció facultativa, es comprovaran: components del ciment, principi i fi d'enduriment, resistència a compressió i estabilitat de volum.

Distintiu de qualitat. Marca N de AENOR. Homologació MICT.

- Aigua (articles 29 i 56.4.5 del *Codi Estructural*):

Quan no hi hagi antecedents de la seva utilització, no s'utilitzi aigua potable de xarxa de subministrament, o en cas de dubte, es realitzaran els assaigs següents:

Assaigs (segons normes UNE): exponent d'hidrogen pH. Substàncies dissoltes. Sulfats. Ió Clorur. Hidrats de carboni. Substàncies orgàniques solubles en èter.

- Àrids (articles 30 i 56.4.2 del *Codi Estructural* i vegeu *Part II: Relació de productes amb marcatge CE*, 19.1):

Control documental:

Excepte en el cas d'àrids d'autoconsum (en el qual el subministrador de formigó o dels elements prefabricats haurà d'aportar un certificat d'assaig d'acord amb l'article 56.4.2 del *Codi Estructural*), els àrids hauran de disposar del marcatge CE amb un sistema d'avaluació de la conformitat 2+.

Altres components (articles 31 i 32 del *Codi Estructural* i vegeu *Part II: Relació de productes amb marcatge CE*, 19.1).

Control documental:

Els additius hauran de disposar de marcatge CE d'acord amb l'article 56.4.3 del *Codi Estructural*.

Quan s'utilitzen cendres volants o fum de sílice, s'exigirà el certificat de garantia corresponent emès per un laboratori amb els resultats dels assaigs prescrits en l'article 32 del *Codi Estructural*.

Assaigs de control:

Es realitzaran els assaigs d'additius i addicions indicats en els articles 31, 32, 56.4.3 i 56.4.4 del *Codi Estructural* sobre la seva composició química i altres especificacions.

Abans de començar l'obra es comprovarà en tots els casos l'efecte dels additius sobre les característiques de qualitat del formigó. Aquesta comprovació es realitzarà mitjançant els assaigs previs citats en l'article 57 del *Codi Estructural*.

- Acer en armadures passives:

En el cas que l'acer no estigui en possessió del marcatge CE, la demostració de la conformitat de l'acer (característiques mecàniques, d'adherència, geomètriques, i addicionals per al cas de processos d'elaboració amb soldadura resistent) es realitzarà mitjançant assaigs tal com s'especifica en els Articles 58 i 59 del *Codi Estructural*.

El subministrador proporcionarà un certificat en el qual s'expressi la conformitat amb el *Codi Estructural*, de la totalitat de les armadures subministrades amb expressió de les quantitats reals corresponents a cada tipus, així com la seva traçabilitat fins als fabricants, d'acord amb la informació disponible en la documentació que estableix la UNE-EN 10080:2006. Així mateix, quan entri en vigor el marcatge CE per als productes d'acer, el subministrador de l'armadura facilitarà al constructor còpia del certificat de conformitat inclosa en la documentació que acompanya el citat marcatge CE. En el cas d'instal·lacions en obra, el constructor elaborarà i entregarà a la direcció facultativa un certificat equivalent a l'indicat per a les instal·lacions alienes a l'obra.

No haurà d'emprar-se qualsevol acer que presenti picades o un nivell d'oxidació excessiu que pugui afectar-ne les condicions d'adherència (secció afectada superior a l'1% de la secció inicial).

El subministrament d'armadures elaborades i ferralla armada es farà de tal manera que aquestes queden exemptes de pintura, greix o qualsevol altra substància nociva que pugui afectar negativament l'acer, el formigó o l'adherència entre els dos.

- Acer en armadures actives

Quan l'acer per a armadures actives disposi de marcatge CE, la seva conformitat es comprovarà mitjançant la verificació documental; en un altre cas, el control es realitzarà segons s'especifica en l'article 60 del *Codi Estructural*.

- Elements resistents dels forjats:

Cairats prefabricats de formigó, o formigó i argila cuita.

Lloses alveolars pretesades (vegeu *Part II: Relació de productes amb marcatge CE*, 1.2).

Segons article 61 del *Codi Estructural*, per a la recepció d'elements i sistemes de pretesat, es comprovarà aquella documentació que avali que els elements de pretesat que se subministraran estan legalment comercialitzats i, en el seu cas, el certificat de conformitat del marcatge CE, certificant que el sistema d'aplicació del pretesat està en possessió d'un distintiu de qualitat oficialment reconegut (el que permetrà eximir la realització de les comprovacions restants). Per als elements o sistemes d'aplicació del pretesat que no disposen de marcatge CE, hauran d'estar d'acord amb el *Codi Estructural* (entre altres, comprovacions experimentals indicades en aquest article). La comprovació de la seva conformitat ha d'estar d'acord amb el que s'indica en l'article 56 del *Codi Estructural*.

- Peces d'entrebigat en forjats:

Les peces d'entrebigat utilitzades conjuntament amb cairats prefabricats de formigó hauran de tenir marcatge CE (d'acord amb la sèrie de normes UNE-EN 15037).

El control de recepció ha d'efectuar-se tant sobre els elements prefabricats en una instal·lació industrial aliena a l'obra com sobre aquells prefabricats directament pel constructor en l'obra mateix.

Les peces aniran acompanyades de la fulla de subministrament a la qual fa referència l'annex núm. 4 del *Codi Estructural*; es comprovarà la conformitat amb els coeficients de seguretat dels materials que hagin sigut adoptats en el projecte. La direcció facultativa comprovarà que s'ha controlat la conformitat dels productes directament emprats per a la prefabricació de l'element estructural i, en particular, la del formigó, la de les armadures elaborades i la dels elements de pretesat (mitjançant la revisió dels registres documentals, la comprovació dels procediments de recepció o, en el cas d'elements prefabricats que no estiguin en possessió d'un distintiu oficialment reconegut, mitjançant la realització d'assaigs sobre mostres preses en la pròpia instal·lació de prefabricació). Almenys una vegada durant l'obra, es farà una comprovació experimental dels processos de fabricació i de la geometria segons s'especifica en els articles 62.3.1 i 62.3.3 del *Codi Estructural*.

Es comprovarà que els elements porten un codi o marca d'identificació que, juntament amb la documentació de subministrament, permet conèixer el fabricant, el lot i la data de fabricació de manera que es pugui, en el seu cas, comprovar la traçabilitat dels materials emprats per a la prefabricació de cada element.

Emmagatzematge i manipulació (criteris d'ús, gestió de residus, conservació i manteniment)

El constructor disposarà d'un sistema de gestió de materials, productes i elements que es vagin a col·locar en l'obra que n'asseguri la traçabilitat segons l'article 51.2.2 del Codi Estructural.

En cas de formigó fabricat en central d'obra, els materials components del formigó s'emmagatzemaran i transportaran evitant l'entremesclat, contaminació, deteriorament o qualsevol altra alteració significativa de les seves característiques. Es tindrà en compte el que es preveu en els articles 28, 29, 30, 31 i 32 per a aquests materials.

- Ciment:

L'emmagatzematge del ciment en la central de formigó s'efectuarà d'acord amb el que s'estableix en la reglamentació específica vigent.

Està expressament prohibit l'emmagatzematge en la mateixa sitja o la mescla de ciments de diferents tipus, classes de resistència o fabricants en l'elaboració del formigó, ja que es perdria la traçabilitat i les garanties del producte. En el cas que s'hagi de canviar el tipus de ciment d'alguna de les sitges, abans es netejarà per a evitar mescles de ciment de diferents tipus.

- Àrids:

Els àrids s'emmagatzemaran en sitges, tremuges o apilaments sobre el terreny. Els àrids hauran d'emmagatzemar-se sobre una base anticontaminant, de tal forma que queden protegits d'una possible contaminació per l'ambient, i especialment, pel terreny, amb la qual cosa no hauran de mesclar-se de manera incontrolada les diferents fraccions granulomètriques mitjançant barandats separadors o amb espaiaments amplis entre aquests.

S'hauran d'establir apilaments separats i identificats per als àrids reciclats i els àrids naturals.

Hauran d'adoptar-se també les precaucions necessàries per a eliminar tant com sigui possible la segregació dels àrids, tant durant l'emmagatzematge com durant el transport.

En el cas que hi hagi instal·lacions per a emmagatzematge d'aigua o additius, hauran d'evitar qualsevol contaminació.

- Additius:

Els additius es transportaran i emmagatzemaran de manera que se n'eviti la contaminació i que les seves propietats no es vegin afectades per factors físics o químics (gelades, altes temperatures, etc.). Els additius líquids o diluïts en aigua han d'emmagatzemar-se en dipòsits protegits de la gelada i que disposen d'elements agitadors per a mantenir els líquids en suspensió. Els additius pulverulents s'emmagatzemaran amb les mateixes condicions que els ciments.

- Addicions:

Per a les addicions subministrades a granel s'empraran equips similars als utilitzats per al ciment, i s'hauran d'emmagatzemar en recipients i sitges impermeables que els protegeixin de la humitat i de la contaminació, els quals estaran perfectament identificats per a evitar possibles errors de dosatge.

- Armadures passives:

Tant durant el transport com durant l'emmagatzematge, les armadures passives es protegiran de la pluja, la humitat del sòl i l'eventual agressivitat de l'atmosfera ambient. Fins al moment de l'elaboració, armat o muntatge es conservaran en obra, acuradament classificades per a garantir la traçabilitat necessària.

- Armadures actives:

Les armadures de pretesat es transportaran correctament protegides contra la humitat, deteriorament, contaminació, greixos, etc. i s'assegurarà que el mitjà de transport té la caixa neta i el material està cobert amb lona.

Per a eliminar els riscos d'oxidació o corrosió, l'emmagatzematge es realitzarà en locals ventilats i a l'abric de la humitat del sòl i parets. En el magatzem s'adoptaran les precaucions necessàries per a evitar que el material pugui embrutar-se o produir-se qualsevol deteriorament dels acers a causa d'atac químic, operacions de soldadura realitzades a prop, etc.

Abans d'emmagatzemar les armadures es comprovarà que estan netes, sense taques de greix, oli, pintura, pols, terra o qualsevol altra matèria perjudicial per a la bona conservació i posterior adherència.

Les armadures han d'emmagatzemar-se acuradament classificades segons els tipus, classes i els lots dels quals procedeixin.

L'estat de superfície de tots els acers podrà ser objecte d'examen en qualsevol moment abans del seu ús, especialment després d'un emmagatzematge prolongat en obra o taller, per a assegurar que no presenten alteracions perjudicials.

- Elements prefabricats:

Per al transport haurà de tenir-se en compte com a mínim que el suport sobre les caixes del camió no introduirà esforços no contemplats en el projecte, la càrrega haurà d'estar lligada, totes les peces estaran separades per a evitar impactes entre aquestes i, cas de transport en edats molt primerenques de l'element, haurà d'evitar-se'n la dessecació.

Tant la manipulació, a mà o amb mitjans mecànics, com l'hissat i apilament dels elements prefabricats en obra es realitzarà seguint les instruccions indicades per cada fabricant, i s'emmagatzemaran en la seva posició normal de treball, sobre suports que eviten el contacte amb el terreny o amb qualsevol producte que les pugui deteriorar. Si alguna resultés danyada i això afectés la seva capacitat portant, hauria de rebutjar-se.

Els elements hauran d'apilar-se sobre suports horitzontals prou rígids en funció del sòl, les seves dimensions i el pes. Els cairats i lloses alveolars pretesades s'apilaran netes sobre dorments, que

coincidiran en la mateixa vertical, amb volades, en el seu cas, no majors que 0,50 m, ni altures de piles superiors a 1,50 m, llevat que el fabricant indiqui un altre valor.

Prescripcions quant a l'execució per unitats d'obra

Característiques tècniques de cada unitat d'obra

- **Compatibilitat entre els productes, elements i sistemes constructius**

No s'emprarà alumini en motles que vagin a estar en contacte amb el formigó, llevat que una entitat de control elabori un certificat que asseguri que els panells emprats han sigut sotmesos a un tractament que evita la reacció amb els àlcalis del ciment, i es faciliti a la direcció facultativa.

En els formigons armats o pretesats no podran utilitzar-se com a additius el clorur càlcic ni en general productes en la composició dels quals intervinguin clorurs, sulfurs, sulfits o altres components químics que puguin ocasionar o afavorir la corrosió de les armadures.

En el cas d'estructures pretesades, es prohibeix l'ús de qualsevol substància que catalitzi l'absorció de l'hidrogen per l'acer.

Per a prevenir el fenomen electroquímic de la corrosió galvànica entre metalls amb diferent potencial, s'adoptaran les mesures següents:

- Evitar el contacte entre dos metalls de diferent activitat. En cas de no poder evitar el contacte, s'hauran de seleccionar metalls pròxims en la sèrie galvànica.

- Aïllar elèctricament els metalls amb potencial diferent.

- Evitar l'accés d'aigua i oxigen a la zona d'unió dels dos metalls.

Per a armadures actives: Es prohibeix la utilització d'entroncaments o subjeccions amb altres metalls diferents de l'acer, així com la protecció catòdica. Amb caràcter general, no es permetrà l'ús d'acers protegits per recobriments metàl·lics. La direcció facultativa podrà permetre'n l'ús quan hi hagi un estudi experimental que avali el seu comportament com a adequat per al cas concret de cada obra.

Procés d'execució

- **Execució**

- Condicions generals:

Es tindran les precaucions necessàries, en funció de l'agressivitat ambiental a la qual es trobi sotmès cada element, per a evitar-ne la degradació i poder aconseguir la duració de la vida útil acordada, segons el que s'indica en projecte.

Es compliran les prescripcions constructives indicades en la Norma de Construcció Sismoresistent NCSR-02 que siguin aplicables, segons el que s'indica en projecte, per a cadascun dels elements:

- Bigues de formigó armat: disposicions de l'armat superior, armat inferior, estreps, etc.

- Suports de formigó armat: armat longitudinal, cèrcols, armadures d'espera en nucs d'arrancada, armat de nucs intermedis i nucs superiors, etc.

- Forjats: disposicions de l'armat superior, armat en nucs, armadura de repartiment, etc.

- Pantalles enrigidores: disposicions de l'armadura base, cèrcols en la part baixa de les vores, etc.

- Elements prefabricats: tractament dels nucs.

Bones pràctiques mediambientals per a l'execució:

En el cas que el formigó es fabriqui en central d'obra, el constructor haurà d'efectuar un autocontrol equivalent al del formigó preparat en central, definit en l'article 51.2.5 del *Codi Estructural*.

Especialment en el cas de proximitat amb nuclis urbans, el constructor procurarà planificar les activitats per a minimitzar els períodes en els quals puguin generar-se impactes de soroll i, en el seu cas, que segueixin les ordenances locals corresponents.

Tots els agents que intervenen en l'execució (constructor, direcció facultativa, etc.) de l'estructura hauran de vetlar per la utilització de materials i productes que siguin ambientalment adequats.

A més dels criteris citats, es podran seguir els que s'estableixen en l'article 14.2 del *Codi Estructural* de bones pràctiques mediambientals per a l'execució.

- Replantejament:

El constructor vetlarà perquè els eixos dels elements, les cotes i la geometria de les seccions de cadascun dels elements estructurals estiguin en consonància amb el que s'estableix en el projecte, tenint per a això en compte les toleràncies establides en aquest o, en defecte d'això, en els annexos 14 «Toleràncies en elements de formigó» i 16 «Toleràncies en elements d'acer» del *Codi Estructural*.

- Execució de la ferralla:

La distància lliure, horitzontal i vertical, entre dues barres aïllades consecutives, excepte el cas de grups de barres, serà igual o superior al major dels tres valors següents 20 mm (excepte en cairats i lloses alveolars pretesades, on es prendrà 15 mm), el diàmetre de la major o 1,25 vegades la grandària màxima de l'àrid.

Tall: es durà a terme utilitzant procediments automàtics (cisalles, serres, discos…) o maquinària específica de tall automàtic.

Doblegat: les barres corrugades es doblegaran en fred.

En el cas de malles electrosoldades, es regeixen les mateixes limitacions anteriors sempre que el doblegat s'efectuï a una distància igual a 4 diàmetres comptats a partir del nus, o soldadura, més pròxim. En cas contrari, el diàmetre mínim de doblegat no podrà ser inferior a 20 vegades el diàmetre de l'armadura. No s'admetrà el redreçament de colzes, inclosos els de subministrament, excepte quan aquesta operació pugui realitzar-se sense fer malbé, immediatament o en un futur, la barra corresponent.

Col·locació de les armadures: les gàbies o ferralla seran prou rígides i robustes per a assegurar la immobilitat de les barres durant el transport i muntatge i la formigonada de la peça, de manera que no variï la seva posició especificada en projecte i permeten al formigó embolicar-les sense deixar cavitats.

Separadors: els separadors i suports provisionals en els encofrats i motles hauran de ser de formigó, morter, o plàstic rígid o d'un altre material apropiat; queden prohibits els de fusta, qualsevol material residual d'obra encara que sigui rajola o formigó i, si el formigó ha de quedar vist, els metàl·lics. Es comprovaran en obra els gruixos de recobriment indicats en projecte. Els recobriments hauran de garantir-se mitjançant la disposició dels elements separadors corresponents col·locats en obra.

Entroncaments: en els entroncaments per cavalcament d'armadures passives, la separació entre les barres serà de 4 diàmetres com a màxim. En les armadures en tracció aquesta separació no serà inferior als valors indicats per a la distància lliure entre barres aïllades. En armadures actives, els entroncaments es faran en les seccions indicades en el projecte, i es disposaran en allotjaments especials de longitud suficient per a poder moure's lliurement durant el tesat.

Les soldadures a topar de barres de diferent diàmetre podran fer-se sempre que la diferència entre diàmetres sigui inferior a 3 mm.

Es prohibeix el redreçament en obra de les armadures actives.

Abans d'autoritzar la formigonada, i una vegada col·locades i, en el seu cas, tesades les armadures, es comprovarà si la seva posició, així com la de les beines, ancoratges i altres elements, concorden amb la indicada en els plànols, i si les subjeccions són les adequades per a garantir-ne la invariabilitat durant la formigonada i vibrat. Si cal, s'efectuaran les rectificacions oportunes.

- Fabricació i transport a obra del formigó:

Criteris generals: les matèries primeres es pastaran de manera que s'aconsegueixi una mescla íntima i uniforme, amb tot l'àrid recobert de pasta de ciment. El dosatge del ciment, dels àrids i en el seu cas, de les addicions, es realitzarà en pes. No es mesclaran masses fresques de formigons fabricats amb ciments no compatibles i hauran de netejar-se les formigoneres abans de començar la fabricació d'una massa amb un nou tipus de ciment no compatible amb el de la massa anterior. El pastat es realitzarà amb un període de batut, a la velocitat de règim, no inferior a noranta segons. Queda totalment prohibida l'addició al formigó de qualsevol quantitat d'aigua o altres substàncies que puguin alterar la composició original de la massa fresca, amb excepció del que s'especifica en l'article 51.4.1 del *Codi Estructural*.

Transport del formigó preparat: el transport mitjançant pastadora mòbil s'efectuarà sempre a velocitat d'agitació i no de règim. El temps transcorregut entre l'addició d'aigua de pastat i la col·locació del formigó no ha de ser major a una hora i mitja, llevat de l'ús d'additius retardadors d'enduriment o que el fabricant estableixi un termini inferior en el full de subministrament. En temps calorós, el temps límit ha de ser inferior llevat que s'hagin adoptat mesures especials per a augmentar el temps d'enduriment.

- Cintres i apuntalaments:

El constructor, abans del seu treball en obra, haurà de disposar d'un projecte de cintra que almenys arreplegui els aspectes següents: justifiqui la seva seguretat, contingui plans que defineixin completament la cintra i els seus elements, i contingui un plec de prescripcions que indiqui les característiques a complir dels elements de la cintra. A més, el constructor haurà de disposar d'un procediment escrit per al muntatge o desmuntatge de la cintra o apuntalament i, si calgués, un procediment escrit per a la col·locació del formigó per a limitar fletxes i assentaments.

A més, la direcció facultativa disposarà d'un certificat facilitat pel constructor i signat per persona física que garanteixi els elements de la cintra.

Les cintres es realitzaran segons el que s'indica en EN 1282. Es disposaran llates de repartiment per al suport dels puntals. Si les llates de repartiment descansen directament sobre el terreny, caldrà assegurar-se que no puguin assentar en aquest. Els taulers portaran marcada l'altura a formigonar. Les juntes dels taulers seran estanques, en funció de la consistència del formigó i forma de compactació. S'unirà l'encofrat a l'apuntalament, impedint tot moviment lateral o fins i tot cap amunt (alçat), durant la formigonada. Es fixaran els tacs i, en el seu cas, es tibaran els tirants. Els puntals es falcaran en les dues direccions, perquè l'apuntalat sigui capaç de resistir els esforços horitzontals que puguin produir-se durant l'execució dels forjats. En els forjats de cairats armats es col·locaran els apuntalats anivellats amb els suports, sobre els quals es col·locaran els cairats. En els forjats de cairats pretesats es col·locaran els cairats ajustant després els apuntalats. Els puntals hauran de poder transmetre la força que reben i, finalment, permetre el desapuntalament amb facilitat.

- Encofrats i motles:

Seran prou estancs per a impedir una pèrdua apreciable de pasta entre les juntes, i s'indicarà clarament sobre l'encofrat l'altura a formigonar i els elements singulars. Els encofrats poden ser de fusta, cartó, plàstic o metàl·lics. S'evitarà el metàl·lic en temps freds i els de color negre en temps assolellat. Es col·locaran donant la forma requerida al suport i cuidant l'estanquitat de la junta. Els de fusta s'humitejaran lleugerament, per a no deformar-los, abans d'abocar-hi el formigó.

Els productes desencofrants o desemmotllants aprovats s'aplicaran en capes contínues i uniformes sobre la superfície interna de l'encofrat o motle, i el formigó s'hi col·locarà durant el temps en què aquests productes siguin efectius. Els encofrats i motles de fusta s'humitejaran per a evitar que absorbeixin l'aigua continguda en el formigó. D'altra banda, les peces de fusta es disposaran de manera que se'n permeti el lliure entumiment, sense perill que s'originen esforços o deformacions anormals.

En la col·locació de les plaques metàl·liques d'encofrat i posterior abocament de formigó, se n'evitarà la disgregació, piconant o vibrant sobre les parets de l'encofrat. Es deseconfraran fàcilment evitant utilitzar gasoil, greixos o similars. L'encofrat (els fons i laterals) estarà net en el moment de formigonar, i l'interior quedarà pintat amb desencofrant abans del muntatge, sense que es produeixin degotejos, de manera que el desencofrant no impedirà l'aplicació de revestiment ulterior ni la possible execució de juntes de formigonada, especialment quan siguin elements que posteriorment s'hagin d'unir per a treballar solidàriament. La secció de l'element no quedarà disminuïda en cap punt per la introducció d'elements de l'encofrat ni d'uns altres. No es transmetran a l'encofrat vibracions de motors. El desencofrat es realitzarà sense colps i sense sacsejades.

- Col·locació dels cairats i peces d'entrebigats:

S'hissaran els cairats des del lloc d'emmagatzematge fins al seu lloc d'ubicació, agafats de dos o més punts, seguint les instruccions indicades per cada fabricant per a la manipulació, a mà o amb grua. Es col·locaran els cairats en obra recolzats sobre murs i/o encofrat, i després es col·locaran les peces d'entrebigat, paral·leles, des de la planta inferior. S'utilitzaran revoltons cecs i es baixaran, si així s'especifica en projecte, amb la qual cosa després s'abocarà i compactarà el formigó. Si alguna resultés danyada i això afectés la seva capacitat portant, serà rebutjada. En els forjats reticulars, es col·locaran els cassetons en els requadres formats entre els eixos del replantejament. En els forjats no reticulars, el cairat quedarà encastat en la biga, abans de formigonar. Finalitzada aquesta fase, s'ajustaran els puntals i es procedirà a col·locar les peces d'entrebigat, les quals no envairan les zones de massissat o del cos de bigues o suports. Es disposaran els passatubs i s'encofraran els buits per a instal·lacions. En les volades es realitzaran els oportuns relleixos, motlures i trencaaigües, que es detallin en el projecte; així mateix, es deixaran els buits necessaris per a fumerals, conductes de ventilació, passos de canalitzacions, etc. S'encofraran les parts massisses al costat dels suports.

A més del que s'ha esmentat, es tindrà en compte:

- Col·locació de les armadures:

Es col·locaran les armadures sobre l'encofrat, amb els seus separadors corresponents. L'armadura de negatius es col·locarà preferentment sota l'armadura de repartiment. Podrà col·locar-se per damunt d'aquesta sempre que les dues compleixin les condicions requerides per als recobriments i estigui degudament assegurat l'ancoratge de l'armadura de negatius sense comptar amb l'armadura de repartiment. En els forjats de lloses alveolars pretesades, les armadures de continuïtat i les de la llosa superior formigonada en obra es mantindran en la seva posició mitjançant els separadors necessaris. En murs i pantalles s'ancoraran les armadures sobre les esperes, tant longitudinalment com transversalment, i s'encofraran tant l'extradós com l'intradós, aplomades i separades les seves armadures. S'utilitzaran falques separadores i elements de suspensió de les armadures per a obtenir el recobriment adequat i posició correcta de negatius en bigues.

Col·locació i aplomat de l'armadura del suport; en cas de reduir la seva secció es doblegarà la part corresponent a l'espera de l'armadura, s'encavalcarà la següent i es lligaran les dues. Els cèrcols se subjectaran a les barres principals mitjançant un simple lligat o un altre procediment idoni, i es prohibirà expressament la fixació mitjançant punts de soldadura una vegada situada la ferralla en els motles o encofrats. Encofrada la biga, abans de la formigonada, es col·locaran les armadures longitudinals principals de tracció i compressió, i les transversals o cèrcols segons la separació entre si aconseguida.

- Posada en obra del formigó:

No es col·locaran en obra masses que acusen un principi d'enduriment. Abans de formigonar es comprovarà que no existeixen elements estranys, com fang, trossos de fusta, etc. i es regarà abundantment, especialment si s'utilitzen peces d'entrebigat d'argila cuita. No es col·locaran en obra tongades de formigó el gruix del qual sigui superior al que permeti una compactació completa de la massa. No s'efectuarà la formigonada en la mesura que no s'obtingui la conformitat del director de l'execució d'obra, una vegada que s'hagin revisat les armadures ja col·locades en la posició definitiva. En general, es controlarà que la formigonada de l'element es realitzi en una jornada. S'adoptaran les mesures necessàries perquè, durant l'abocament i col·locació de les masses de formigó, no es produeixi disgregació de la mescla, tot evitant-se els moviments bruscos de la massa, o l'impacte contra els encofrats verticals i les armadures. Queda prohibit l'abocament en caiguda lliure per a altures superiors a un metre. En el cas de bigues planes la formigonada es realitzarà després de la col·locació de les armadures de negatius, amb la qual cosa serà necessari el muntatge del forjat. En el cas de bigues de cantell amb forjats recolzats o encastats, la formigonada de la biga serà anterior a la col·locació del forjat, en el cas de forjats recolzats i després de la col·locació del forjat, en el cas de forjats semiencastats. En el moment de la formigonada, les superfícies de les peces prefabricades que quedaran en contacte amb el formigó abocat en obra han d'estar exemptes de pols i convenientment humitejades per a garantir l'adherència entre els dos formigons.

La formigonada dels nervis o juntes i la llosa superior es realitzarà simultàniament, i es compactarà amb mitjans adequats a la consistència del formigó. En els forjats de lloses alveolars pretesades s'assegurarà que la junta quedi totalment reblida. En el cas de lloses alveolars pretesades, la compactació del formigó de reble de les juntes es realitzarà amb un vibrador que pugui penetrar en l'ample de les juntes. Les juntes de formigonada perpendiculars als cairats hauran de disposar-se a una distància de suport no menor que 1/5 de la llum, més enllà de la secció en què acaben les armadures per a moments negatius. És aconsellable que les juntes de formigonada paral·leles a aquestes se situïn sobre l'eix de les peces d'entrebigat i mai sobre els nervis.

En lloses/ forjats reticulars, la formigonada dels nervis i de la llosa superior es farà simultàniament. Es formigonarà la zona massissa al voltant dels pilars. La placa recolzarà sobre els pilars (àbac).

- Compactació del formigó:

Es realitzarà mitjançant els procediments adequats a la consistència de la mescla, i s'haurà de prolongar fins que reflueixi la pasta a la superfície. La compactació del formigó es farà amb vibrador, i es controlarà la duració, distància, profunditat i forma del vibrat. No es rastellarà en forjats. Com a criteri general la formigonada en obra es compactarà per picat amb barra (els formigons de consistència tova o fluida, es picaran fins a la capa inferior ja compactada), vibrat enèrgic, (els formigons secs es compactaran, en tongades no superiors a 20 cm) i vibrat normal en els formigons plàstics o tous. El revibrat del formigó haurà de ser objecte d'aprovació per part del director de l'execució d'obra.

- Juntes de formigonada:

En general, hauran d'estar previstes en el projecte, se situaran en direcció tan normal com sigui possible a la de les tensions de compressió, i allí on el seu efecte sigui menys perjudicial. Se'ls donarà la forma apropiada que asseguri una unió tan íntima com sigui possible entre l'antic i el nou formigó. Quan hi hagi necessitat de disposar juntes de formigonada no previstes en el projecte es disposaran en els llocs que aprovi la direcció facultativa, i preferentment sobre els puntals de la cintra. S'evitaran juntes horitzontals. No es reprendrà la formigonada sense que les juntes hagin sigut prèviament examinades i aprovades pel director de l'execució d'obra. Abans de reprendre la formigonada es netejarà la junta de tota brutícia o àrid solt i es retirarà la capa superficial de morter utilitzant per a tal fi doll d'arena o raspall de filferro. Es prohibeix per a tal fi l'ús de productes corrosius. Per a assegurar una bona adherència entre el formigó nou i l'antic s'eliminarà tota lletada existent en el formigó endurit, i en el cas que estigui sec, s'humitejarà abans d'abocar el nou formigó. S'autoritzarà l'ús d'altres tècniques per a l'execució de juntes sempre que es justifiquin prèviament mitjançant assaigs de prou garantia.

La forma de la junta serà l'adequada per a permetre el pas de formigó de reble, amb la finalitat de crear un nucli capaç de transmetre l'esforç tallant entre lloses col·laterals i per a, en el cas de situar armadures en aquesta, facilitar-ne la col·locació i assegurar una bona adherència. La secció transversal de les juntes haurà de complir amb els requisits següents: l'ample de la junta en la part superior d'aquesta no serà menor que 30 mm; l'ample de la junta en la part inferior d'aquesta no serà menor que 5 mm, ni al diàmetre nominal màxim d'àrid.

- Formigonada en temperatures extremes:

La temperatura de la massa del formigó en el moment d'abocar-la en el motle o encofrat no serà inferior a 5 °C. No s'autoritzarà la formigonada directa sobre superfícies de formigó que hagin patit els efectes de les gelades, sense haver retirat abans les parts danyades pel gel. Es prohibeix abocar el formigó sobre elements la temperatura dels quals sigui inferior a 0 °C. En general, se suspendrà la formigonada quan plogui amb intensitat, neu, hi hagi vent excessiu, una temperatura ambient superior a 40 °C o es prevegi que en les 48 h següents pugui descendir la temperatura ambient per davall dels 0 °C. L'ús d'additius anticongelants requerirà una autorització expressa del director de l'execució d'obra. Quan la formigonada s'efectuï en temps calorós, s'adoptaran les mesures oportunes per a evitar l'evaporació de l'aigua de pastat, aquestes mesures hauran d'accentuar-se per a formigons de resistències altes. Per a això, els materials i encofrats hauran d'estar protegits del sol i una vegada abocat es protegirà la mescla del sol i del vent, per a evitar que es dessequi.

- Curació del formigó:

S'hauran de prendre les mesures oportunes per a assegurar el manteniment de la humitat del formigó durant l'enduriment i primer període d'enduriment, mitjançant una curació adequada. Si la curació es fa mitjançant reg directe, aquest es farà sense que produeixi rentat de la superfície i utilitzant aigua sancionada com a acceptable per la pràctica. Queda prohibit l'ús d'aigua de mar per a formigó armat o pretesat, excepte estudis especials. Si la curació es fa emprant tècniques especials (curació al vapor, per exemple) es procedirà d'acord amb les normes de bona pràctica pròpies d'aquestes tècniques, prèvia autorització del director de l'execució d'obra. La direcció facultativa comprovarà que la curació es desenvolupa adequadament durant, almenys, el període de temps indicat en el projecte o, en defecte d'això, el que s'indica en el *Codi Estructural*.

- Formigons especials:

Quan s'usin formigons autocompactants, l'autor del Projecte o la direcció facultativa podran disposar l'obligatorietat de complir les recomanacions recollides a aquest efecte en l'apartat 57.3.1 del *Codi Estructural*.

L'annex núm. 7 del *Codi Estructural* recull unes recomanacions per al projecte i l'execució d'estructures de formigó amb fibres, mentre que l'annex núm. 8 contempla les estructures de formigó amb àrid lleuger.

- Descintrament, desencofrat i desemmotlament:

Les operacions de descintrament, desencofrat i desemmotlament no es realitzaran fins que el formigó hagi aconseguit la resistència necessària. Quan es tracti d'obres d'importància i no hi hagi experiència de casos anàlegs, o quan els perjudicis que pogueren derivar-se d'una fissuració prematura foren grans, es realitzaran assaigs d'informació (vegeu article 57 del *Codi Estructural*) per a estimar la resistència real del formigó i poder fixar convenientment el moment de desencofrat, desemmotlament o descintrament. L'ordre de retirada dels puntals en els forjats unidireccionals serà des del centre de l'obertura cap als extrems i en el cas de volades cap a l'arrancada. No es trauran ni retiraran puntals sense l'autorització prèvia de la direcció facultativa. No es desapuntalarà de manera sobtada i s'adoptaran precaucions per a impedir l'impacte de les corretges i puntals sobre el forjat. Es desencofrarà transcorregut el temps definit en el projecte i es retiraran les fitacions segons s'hagi previst. El desmuntatge dels motles es realitzarà manualment, després del desencofrat i neteja de la zona a desmuntar. Es mirarà de no trencar els cantells inferiors dels nervis de formigó, en palanquejar amb l'eina de desemmotlament. Acabat el desmuntatge es netejaran els motles i el seu emmagatzematge.

- **Gestió de residus**

Els residus generats durant l'execució de la unitat d'obra seran tractats d'acord amb la *Part III: Gestió de residus de construcció o demolició en l'obra*.

En el cas de centrals d'obra per a la fabricació de formigó, l'aigua procedent de la rentada de les seves instal·lacions o dels elements de transport del formigó s'abocarà sobre zones específiques, impermeables i adequadament senyalitzades. Les aigües emmagatzemades podran reutilitzar-se com a aigua de pastat per a la fabricació del formigó, sempre que es compleixin els requisits establits a aquest efecte en l'article 29 del *Codi Estructural*.

Com a criteri general, es procurarà evitar la neteja dels elements de transport del formigó en l'obra. En cas que aquesta neteja fora inevitable, s'haurà de seguir un procediment semblant al que s'ha indicat anteriorment per a les centrals d'obra.

En el cas de produir-se situacions accidentals que provoquen afeccions mediambientals tant al sòl com als aqüífers pròxims, el constructor haurà de sanejar el terreny afectat i sol·licitar la retirada dels residus corresponents per un gestor autoritzat. En cas de produir-se l'abocament, es gestionaran els residus generats segons el que s'indica en l'indicador prestacional definit en el núm. 3.51 de la taula A2.A.1.1 de l'annex núm. 2 del *Codi Estructural*.

- **Toleràncies admissibles**

Es comprovarà que les dimensions dels elements executats presenten unes desviacions admissibles per al funcionament adequat de la construcció. S'estarà al que es disposa en el projecte d'execució o, en

defecte d'això al que s'estableix en l'indicador prestacional definit en el núm. 3.51 de la taula A2.A.1.1 de l'annex núm. 2 del *Codi Estructural*.

- **Condicions d'acabament**

Les superfícies vistes, una vegada desencofrades o desemmotlades, no presentaran forats o irregularitats que perjudiquin el comportament de l'obra o el seu aspecte exterior.

Per als acabats especials el projecte especificarà els requisits directament o bé mitjançant patrons de superfície.

Per al recobriment o rebliment dels caps d'ancoratge, orificis, entallaments, caixetins, etc., que hagi d'efectuar-se una vegada acabades les peces, en general s'utilitzaran morters fabricats amb masses anàlogues a les utilitzades en la formigonada d'aquestes peces, però retirant d'aquestes els àrids de grandària superior a 4 mm.

El forjat acabat presentarà una superfície uniforme, sense irregularitats, amb les formes i textures d'acabat en funció de la superfície encofrant. Si ha de quedar la llosa vista tindrà, a més, una coloració uniforme, sense degotejos, taques o elements adherits.

Control d'execució, assaigs i proves

- **Control d'execució**

El constructor elaborarà el pla d'obra i el procediment d'autocontrol de l'execució de l'estructura, els resultats de totes les comprovacions realitzades seran documentats en els registres d'autocontrol. A més, efectuarà una gestió dels apilaments que li permeti mantenir i justificar la traçabilitat de les partides i remeses rebudes en l'obra, d'acord amb el nivell de control establit pel projecte per a l'estructura.

Abans d'iniciar les activitats de control en l'obra, la direcció facultativa aprovarà el programa de control, preparat d'acord amb el pla de control definit en el projecte, i considerant el pla d'obra del constructor. Aquest programa contindrà el que s'especifica en l'article 19 del *Codi Estructural*.

Se seguiran les prescripcions del capítol 14 del *Codi Estructural*. Es consideraran els dos nivells següents per a la realització del control de l'execució: control d'execució, a nivell normal i a nivell intens, tal com ho expressi el projecte d'execució.

Les comprovacions generals que han d'efectuar-se per a tota mena d'obres durant l'execució són:

Comprovacions de replantejament:

Es comprovarà que els eixos dels elements, les cotes i la geometria de les seccions presenten unes posicions i magnituds dimensionals les desviacions de les quals respecte al projecte estan d'acord amb les toleràncies indicades en els Annexos 14 «Toleràncies en elements de formigó» i 16 «Toleràncies en elements d'acer» del *Codi Estructural*, per als coeficients de seguretat dels materials adoptats en el càlcul de l'estructura.

- Cintres i apuntalaments:

Es comprovarà la correspondència amb els plànols del seu projecte, especialment els elements de falcament i sistemes de suport. Així mateix, es revisarà el muntatge i desmuntatge.

- Encofrats i motles:

Abans de l'abocament del formigó, es comprovarà la neteja de les superfícies interiors, l'aplicació de producte desencofrant (si cal), i que la geometria de les seccions està en consonància amb el projecte (tenint en compte les toleràncies de projecte o, en defecte d'això, les referides en els annexos 14 «Toleràncies en elements de formigó» i 16 «Toleràncies en elements d'acer» del *Codi Estructural*), a més dels aspectes indicats en l'apartat 48.3. En el cas d'encofrats i motles en els quals es disposin elements de vibració exterior, se'n comprovarà la ubicació i funcionament.

- Armadures passives:

Abans del muntatge, es comprovarà que el procés d'armat s'ha efectuat segons el que s'indica en l'article 49 del *Codi Estructural*, que les longituds d'ancoratge i cavalcament es corresponen amb les indicades en projecte i que la secció d'acer no és menor de la prevista en projecte.

Es comprovaran especialment les soldadures efectuades en obra i la geometria real de l'armadura muntada, la seva correspondència amb els plànols. Així mateix, es comprovarà que la disposició de separadors (distància i dimensions) i elements auxiliars de muntatge garanteix el recobriment.

- Processos de formigonada i posteriors a la formigonada:

Es comprovarà que no es formen juntes fredes entre diferents tongades, que s'evita la segregació durant la col·locació del formigó, l'absència de defectes significatius en la superfície del formigó (forats, nius de grava i altres defectes) i les característiques d'aspecte i acabat del formigó que haguessin pogut ser exigides en el projecte. A més, es comprovarà que la curació es desenvolupa adequadament durant, almenys, el període de temps indicat en el projecte o en el *Codi Estructural*.

- Muntatge i unions d'elements prefabricats:

Es prestarà especial atenció al manteniment de les dimensions i condicions d'execució dels suports, enllaços i unions.

- Element acabat:

En el cas que el projecte adopti en el càlcul uns coeficients de ponderació dels materials reduïts, s'haurà de comprovar que es compleixen específicament les toleràncies geomètriques establides en el projecte o, en defecte d'això, les indicades a aquest efecte en els annexos 14 «Toleràncies en elements de formigó» i 16 «Toleràncies en elements d'acer» del *Codi Estructural*.

En el cas que la propietat hagués establert exigències relatives a la contribució de l'estructura a la sostenibilitat, de conformitat amb annex núm. 2 del *Codi Estructural*, la direcció facultativa haurà de comprovar durant la fase d'execució que, amb els mitjans i procediments reals que s'hi empren, se satisfà la mateixa classificació (baixa, alta o molt alta) que el que es defineix en el projecte per a l'índex HISSES.

En cas de fer-se alguna reparació, es tindrà en compte el que s'indica en l'art. 40 del *Codi Estructural*.

En cas de fer-se algun reforç, es tindrà en compte el que s'indica en l'art. 41 del *Codi Estructural*.

- **Assaigs i proves**

Segons l'article 57.8 del *Codi Estructural*, de les estructures projectades i construïdes conformement al *Codi*, en les quals els materials i l'execució hagin aconseguit la qualitat prevista, comprovada mitjançant els controls preceptius, només necessiten sotmetre's a assaigs d'informació i en particular a proves de càrrega les incloses en els supòsits que es relacionen a continuació:

- Quan així ho disposen les instruccions, reglaments específics d'una mena d'estructura o el projecte.

- Quan a causa del caràcter particular de l'estructura convingui comprovar que aquesta reuneix certes condicions específiques. En aquest cas el projecte establirà els assaigs oportuns que s'han de realitzar, i s'indicarà amb tota precisió la manera de realitzar-los i la manera d'interpretar els resultats.

- Quan segons el parer de la direcció facultativa hi hagi dubtes raonables sobre la seguretat, funcionalitat o durabilitat de l'estructura.

Quan es realitzin proves de càrrega, aquestes no hauran de fer-se abans que el formigó hagi aconseguit la resistència de projecte. L'avaluació de les proves de càrrega reglamentàries requereix la preparació prèvia d'un projecte de prova de càrrega,

- Quan la propietat hagi establit exigències relatives a la contribució de l'estructura a la sostenibilitat, de conformitat amb l'annex núm. 2 del *Codi Estructural*, la direcció facultativa haurà de comprovar durant la fase d'execució que, amb els mitjans i procediments reals que s'hi empren, se satisfà la mateixa classificació (baixa, alta o molt alta) que el que es defineix en el projecte per a l'índex HISSES.

Conservació i manteniment

No és convenient mantenir més de tres plantes baixades, ni paredar sense haver-hi desapuntalat prèviament.

Durant l'execució s'evitarà l'actuació de qualsevol càrrega estàtica o dinàmica que pugui provocar danys irreversibles en els elements ja formigonats.

3. Façanes i particions

3.1. Façanes de fàbrica

3.1.1. Façanes de peces d'argila cuita i de formigó

Descripció

Descripció

Tancament de rajola d'argila cuita o bloc d'argila alleugerida o de formigó, pres amb morter compost per ciment i/o calç, arena, aigua i a vegades additius, que conforma façanes compostes de diverses fulles, amb cambra d'aire o sense, i poden ser sense revestir (cara vista) o amb revestiment, de tipus continu o aplacat.

Remats d'ampits de finestra, ampits de terrats, etc., formats per peces de material petri, argila cuita, formigó o metàl·lic, rebuts amb morter o altres sistemes de fixació.

Serà aplicable tot el que afecti de la subsecció «3.2 Fàbrica estructural» d'acord amb el seu comportament mecànic previsible.

Criteris de mesurament i valoració d'unitats

Metre quadrat de tancament de rajola d'argila cuita o bloc d'argila alleugerida o de formigó, pres amb morter de ciment i/o calç, d'una o diverses fulles, amb cambra d'aire o sense, amb esquerdejat o sense de la cara interior de la fulla exterior amb morter de ciment, incloent-hi o no aïllament tèrmic o absorbent acústic, amb revestiment interior i exterior o sense, amb extradossat interior o sense, aparellada, fins i tot replantejament, anivellament i aplomat, part proporcional de lligades, minvaments i trencaments, humitejat de les rajoles o blocs i neteja, fins i tot execució de trobades i elements especials, mesurada deduint buits superiors a 1 m².

Metre lineal d'element de remat d'ampit o ampit col·locat, fins i tot rejuntada o segellament de juntes, eliminació de restes i neteja.

Prescripcions sobre els productes

Característiques i recepció dels productes que s'incorporin a les unitats d'obra

La recepció dels productes, equips i sistemes es realitzarà segons es desenvolupa en la *Part II: Condicions de recepció de productes*. Aquest control comprèn el de la documentació dels subministraments (incloent-hi la corresponent al marcatge CE, quan sigui pertinent), el control mitjançant distintius de qualitat o avaluacions tècniques d'idoneïtat i el control mitjançant assaigs.

- En general:

Segons CTE DB HE 1, apartat 5.1.2, es comprovarà que les propietats higrotèrmiques dels productes utilitzats en els tancaments es corresponen amb les especificades en projecte: conductivitat tèrmica λ, emissivitat ε, factor de resistència a la difusió del vapor d'aigua μ, i, en el seu cas, densitat ρ i calor específica c_p, tot complint amb la transmitància tèrmica màxima exigida als tancaments que componen l'envoltant tèrmica.

Segons DB HR, apartat 4.1, en el plec de condicions del projecte han d'expressar-se les característiques acústiques dels productes utilitzats en els elements constructius de separació. Els productes que componen els elements constructius homogenis es caracteritzen per la massa per unitat de superfície kg/m².

- Revestiment exterior (vegeu capítol «Esquerdejats, guarnits i arrebossats»):

Si l'aïllant es col·loca en la part exterior de la fulla principal de rajola, el revestiment podrà ser d'adhesiu cimentós millorat armat amb malla de fibra de vidre, acabat amb revestiment plàstic prim, etc.

Morter per a emblanquinament i arrebossat (vegeu *Part II: Relació de productes amb marcatge CE*, 19.1): segons CTE DB SI 2, apartat 1, la classe de reacció al foc dels materials que ocupin més del 10% de la superfície de l'acabat exterior serà B-s3,d2, fins a una altura de 3,5 m com a mínim, en aquelles façanes l'arrancada inferior de les quals sigui accessible al públic des de la rasant exterior o des d'una coberta, i en tota l'altura de la façana quan aquesta supere els 18 m, amb independència d'on es trobi la seva arrancada. Segons CTE DB SE F, apartat 3.1, si s'utilitza un acabat exterior impermeable a l'aigua de pluja, aquest ha de ser permeable al vapor, per a evitar condensacions en la massa del mur, en els termes establits en el DB HE.

- Fulla principal:

Podrà ser un tancament de rajola d'argila cuita, silicocalcari o bloc d'argila alleugerida o de formigó, pres amb morter compost per ciment i/o calç, arena, aigua i a vegades additius.

Rajoles d'argila cuita (vegeu *Part II: Relació de productes amb marcatge CE*, 2.1). Segons CTE DB HS 1, apartat 2.3.2, en cas d'exigir-se en projecte que la rajola sigui de baixa higroscopicitat, es comprovarà que la succió és menor o igual que 4,5 kg/m²·min, segons l'assaig descrit en la UNE-EN 772-11:2011.

Bloc d'argila alleugerida (vegeu *Part II: Relació de productes amb marcatge CE*, 2.1).

Peces silicocalcàries (vegeu *Part II: Relació de productes amb marcatge CE*, 2.1).

Bloc de formigó (vegeu *Part II: Relació de productes amb marcatge CE*, 2.1).

Morter d'obra (vegeu *Part II: Relació de productes amb marcatge CE*, 19.1). Classes especificades de morters per a obra per a les propietats següents: resistència al gel i contingut en sals solubles en les condicions de servei. Per a triar el tipus de morter apropiat s'ha de considerar el grau d'exposició, incloent-hi la protecció prevista contra la saturació d'aigua. Segons CTE DB SE F, apartat 4.2., el morter ordinari per a fàbriques convencionals no serà inferior a M1. El morter ordinari per a fàbrica armada o pretesada, els morters de junta prima i els morters lleugers no seran inferiors a M4. En qualsevol cas, per a evitar trencaments fràgils dels murs, la resistència a la compressió del morter no ha de ser superior al 0,75 de la resistència normalitzada de les peces. Segons RC-16. Com a morters d'obra s'utilitzaran, preferentment, morters industrialitzats amb les prestacions adequades per a les característiques essencials que determini el projecte o la direcció facultativa. En el cas d'optar-se per dosar el morter en obra s'utilitzaran els ciments d'obra. A més, també es poden utilitzar ciments comuns amb un contingut d'addició apropiat, i seleccionar els més adequats en funció de les característiques mecàniques, de blancor, en el seu cas, i del contingut d'additiu airejant.

- Segelladors per a juntes (vegeu *Part II: Relació de productes amb marcatge CE*, 9):

Segons el CTE DB HS 1, apartat 2.3.3.1, els materials de rebliment i segellament tindran prou d'elasticitat i adherència per a absorbir els moviments de la fulla previstos i seran impermeables i resistents als agents atmosfèrics.

- Armadures de llença (vegeu *Part II: Relació de productes amb marcatge CE*, 2.2):

Segons CTE DB SE F, apartat 3.3. En la classe d'exposició I, poden utilitzar-se armadures d'acer al carboni sense protecció. En les classes IIa i IIb (o XC1, XC2, XC3 i XC4 del *Codi Estructural*), s'utilitzaran armadures d'acer al carboni protegides mitjançant galvanització forta o protecció equivalent, llevat que la fàbrica estigui acabada mitjançant un esquerdejat de les seves cares exposades, el morter de la fàbrica sigui superior a M5 i el recobriment lateral mínim de l'armadura sigui superior a 30 mm, i en aquest cas podran utilitzar-se armadures d'acer al carboni sense protecció. Per a les classes III, IV, H, F i Q (o XS, XD, XF, XA i XM del *Codi Estructural*), en totes les subclasses les armadures de llença seran d'acer inoxidable austenític o equivalent.

- Revestiment intermedi (vegeu *Part II: Relació de productes amb marcatge CE*, 19.1):

Podrà ser esquerdejat de morter mixt, morter de ciment amb additius hidrofugants, etc. El revestiment intermedi serà sempre necessari quan la fulla exterior sigui cara vista.

Segons CTE DB HS 1 apartat 2.3.2., en cas d'exigir-se en projecte que sigui de resistència alta a la filtració, el morter tindrà additius hidrofugants.

- Cambra d'aire:

En el seu cas, tindrà un gruix mínim de 3 cm i comptarà amb separadors de la longitud i material adequats (plàstic, acer galvanitzat, etc.), i serà recomanable que disposen de goteró. Podrà ser ventilada (en graus molt ventilada o lleugerament ventilada) o sense ventilar. En cas de revestiment amb aplacat, la ventilació es produirà a través dels seus elements. Segons CTE DB SI 2, apartat 1, la classe de reacció al foc dels materials que ocupin més del 10% de les superfícies interiors de les cambres ventilades serà B-s3,d2, fins a una altura de 3,5 m com a mínim, en aquelles façanes l'arrancada inferior de les quals sigui accessible al públic des de la rasant exterior o des d'una coberta, i en tota l'altura de la façana quan aquesta superi els 18 m, amb independència d'on es trobi la seva arrancada.

- Aïllant tèrmic/Absorbent acústic (vegeu *Part II: Relació de productes amb marcatge CE*, 3):

Podran ser productes de llana mineral (MW), de poliestirè expandit (EPS), de poliestirè extrudit (XPS), de poliuretà (PUR/PIR), escuma fenòlica, etc.

Segons CTE DB HS 1 apèndix A, en cas d'exigir-se en projecte que l'aïllant sigui no hidròfil, es comprovarà que té una succió o absorció d'aigua a curt termini per immersió parcial menor que 1 kg/m² segons assaig UNE-EN ISO 29767:2020 / UNE-EN 1609:2013 o una absorció d'aigua a llarg termini per immersió total menor que el 5% segons assaig UNE-EN ISO 16535:2020 / UNE-EN 12087:2013.

Segons DB HR, apartat 4.1, si s'utilitza en el rebliment de les cambres per a aplicacions acústiques, es caracteritzaran per la resistivitat al flux de l'aire, r, en kPa·s/m², obtinguda segons UNE-EN ISO 9053-1:2020 / UNE EN 29053:1994. Es comprovarà que es correspon amb l'especificada en projecte.

- Fulla interior:

Podrà ser de fulla de rajola d'argila cuita, placa d'algeps laminat sobre estructura portant de perfils d'acer galvanitzat, panell d'algeps laminat amb aïllament tèrmic inclòs, fixat amb morter, etc.

Rajoles d'argila cuita (vegeu *Part II: Relació de productes amb marcatge CE*, 2.1).

Morter d'obra (vegeu *Part II: Relació de productes amb marcatge CE*, 19.1). Vegeu morter d'obra de la fulla principal pel que fa al que s'indica en el RC-16.

Plaques d'algeps laminat (vegeu *Part II: Relació de productes amb marcatge CE*, 19.2).

Perfils d'acer galvanitzat (vegeu *Part II: Relació de productes amb marcatge CE*, 19.5).

- Segons DB HR, apartat 4.1, si s'utilitzen bandes elàstiques estaran caracteritzades per la rigidesa dinàmica, en MN/m³, obtinguda segons UNE-EN 29052-1:1994 i la classe de compressibilitat, definida en les seves pròpies normes UNE. Es consideren materials adequats per a les bandes els que tinguin una rigidesa dinàmica, menor que 100 MN/m³ com ara el poliestirè elastificat, el polietilè i altres materials amb nivells de prestació anàlegs.

- Revestiment interior (vegeu capítol «Esquerdejats, guarnits i arrebossats»):

Podrà ser guarnit i arrebossat d'algeps i complirà el que s'especifica en el capítol «Guarnits i arrebossats».

Algeps (vegeu *Part II: Relació de productes amb marcatge CE*, 19.2).

- Remats (vegeu *Part II: Relació de productes amb marcatge CE*, segons el material):

Podran ser de material petri natural o artificial, argila cuita o de formigó, o metàl·lic, i en aquest cas estarà protegit contra la corrosió. Les peces no es presentaran peces clivellades, trencades, descantellades ni tacades, i tindran un color i una textura uniformes.

Les rajoles i blocs s'apilaran en superfícies planes, netes, no en contacte amb el terreny. Si es reben empaquetats, l'embolcall no serà totalment hermètic.

Els ciments envasats i l'arena s'emmagatzemaran sobre palets, o plataforma similar, en un lloc cobert, sec, ventilat i protegit de la humitat i l'exposició directa al sol un màxim de tres mesos. El ciment rebut a granel s'emmagatzemarà en sitges.

El morter s'utilitzarà després del pastat, fins a un màxim de 2 hores. Abans de fer un nou morter es netejaran els útils de pastat.

Els sacs d'algeps s'emmagatzemaran a cobert i protegits de la humitat. Si l'algeps es rep a granel, s'emmagatzemarà en sitges.

Prescripcions quant a l'execució per unitats d'obra

Característiques tècniques de cada unitat d'obra

Segons el CTE DE HE 1, apartat 5.2.2, en el plec de condicions del projecte s'han de consignar els valors i característiques exigibles als tancaments i particions interiors, així com les seves condicions d'execució particulars.

Segons el DB HR, apartat 4.2, en el plec de condicions del projecte han d'expressar-se les característiques acústiques dels elements constructius obtingudes mitjançant assaigs en laboratori. Si aquestes s'han obtingut mitjançant mètodes de càlcul, els valors obtinguts i la justificació dels càlculs han d'incloure's en la memòria del projecte i consignar-se en el plec de condicions.

- **Condicions prèvies: suport**

Fulla principal, fàbrica de peces d'argila cuita o de formigó:

S'exigirà la condició de limitació de fletxa als elements estructurals flectats: bigues de vora o remats de forjat. Acabada l'estructura, es comprovarà que el suport (forjat, llosa, riosta, etc.) hagi forjat totalment, estigui sec, anivellat, i net de qualsevol resta d'obra. Comprovat el nivell del forjat acabat, si hi ha alguna irregularitat, es reblirà amb morter. En cas d'utilitzar llindes metàl·liques, seran resistents a la corrosió, a la qual estaran protegides abans de col·locar-les.

Revestiment intermedi: (vegeu capítol «Esquerdejats, guarnits i arrebossats»).

Aïllant tèrmic/Absorbent acústic:

En cas de col·locar panells rígids es comprovarà que la fulla principal no tingui afonaments ni falta de planitud. Si hi ha defectes considerables en la superfície del revestiment es corregiran, per exemple aplicant una capa de morter de regularització, per a facilitar la col·locació i l'ajustament dels panells.

Fulla interior: fàbrica de peces argila cuites o de formigó: es comprovarà la neteja del suport (forjat, llosa, etc.), així com la col·locació correcta de l'aïllant.

Fulla interior: extradossat autoportant de plaques d'algeps laminat amb perfils metàl·lics:

(Vegeu capítol «Particions / extradossats de placa d'algeps»).

Revestiment exterior: esquerdejat de morter (vegeu capítol «Esquerdejats, guarnits i arrebossats»).

En cas de pilars, bigues i cairats d'acer, es folraran abans amb peces d'argila cuita o de ciment.

Remat:

Abans de la col·locació dels remats, els ampits estaran sanejats, nets i acabats almenys tres dies abans d'executar l'element de remat.

Procés d'execució

- **Execució**

Fulla principal:

Es replantejarà la situació de la façana, i es comprovaran les desviacions entre forjats. Caldrà que la direcció facultativa verifiqui el replantejament.

Es col·locaran mires rectes i aplomades en la cara interior de la façana en tots els cantons, buits, trencaments, juntes de moviment, i en trams cecs a distàncies no majors que 4 m. Es marcarà un nivell general de planta en els pilars amb un nivell d'aigua. Es realitzarà el replantejament horitzontal de la fàbrica assenyalant en el forjat la situació dels buits, juntes de dilatació i altres punts d'inici de la fàbrica, segons el pla de replantejament del projecte, de manera que s'eviti col·locar peces menors de mitja rajola.

Les juntes de dilatació de la fàbrica sustentada es disposaran de manera que cada junta estructural coincideixi amb una d'aquestes.

Segons CTE DB HS 1, apartat 2.3.3.1., es compliran les distàncies màximes entre juntes de dilatació, segons el tipus de fàbrica i morter, d'acord amb la taula 2.1 del CTE DB-ES-F.

El replantejament vertical es farà de forjat a forjat, i es marcaran en les regles les altures de les filades, de l'ampit i de la llinda. S'ajustarà el nombre de filades per a no haver de tallar les peces. En el cas de blocs, es calcularà el gruix de la llença (1 cm + 2 mm, generalment) per a encaixar un nombre enter de blocs (considerant la dimensió nominal d'altura del bloc), entre referències de nivell successives segons les altures lliures entre forjats que s'hagin establit en projecte.

Es disposaran els precèrcols en obra.

La primera filada en cada planta es rebrà sobre capa de morter d'1 cm de gruix, estesa en tota la superfície de seient de la fàbrica. Les filades s'executaran anivellades, i es guiaran amb les llences que en marquen l'altura. Es comprovarà que la filada que s'està executant no es desploma sobre l'anterior. Les fàbriques s'alçaran per filades horitzontals senceres, llevat que dues parts hagin d'alçar-se en diferents èpoques; en aquest cas, la primera es deixarà escalonada. Si això no fos possible, es disposaran lligades. Les trobades de cantons o amb altres fàbriques es faran mitjançant lligades en tot el seu gruix i en totes les filades.

En el cas de fàbrica armada, veure capítol «Fàbrica estructural».

En cas de rajoles d'argila cuita:

Les rajoles s'humitejaran (llevat de les rajoles completament hidrofugades i les que tenen una succió inferior a 0,10 gr/cm² min) abans de col·locar-les perquè no absorbeixin l'aigua del morter. Les rajoles es col·locaran a refregada, utilitzant prou morter perquè penetri en els buits de la rajola i les juntes queden reblides. Es recolliran les rebaves de morter sobrant en cada filada. En el cas de fàbriques cara vista, a mesura que vagi alçant-se la fàbrica s'anirà netejant i realitzant les juntures verticals (primer les verticals per a obtenir les horitzontals més netes). Així mateix, es comprovarà mitjançant l'ús de plomades la verticalitat de tot el mur i també el plom de les juntes verticals corresponents a filades alternes. Aquestes juntes seguiran la llei de trava utilitzada segons el tipus d'aparell.

En cas de blocs d'argila alleugerida:

Els blocs s'humitejaran abans de col·locar-los. Les juntes de morter de seient es realitzaran d'1 cm de gruix com a mínim en una banda única. Les peces amb encadellat lateral no es col·locaran a refregada, sinó verticalment sobre la junta horitzontal de morter, i colpejant amb una maça de goma perquè el morter penetri en les perforacions fins a fer topall amb els encadellats, de manera que doni lloc a fàbriques amb juntures verticals a os. No obstant això, la col·locació de les peces dependrà de la tipologia, i s'haurà de seguir en tot moment les recomanacions del fabricant. S'arreplegaran les rebaves de morter sobrant. Es comprovarà que el gruix de la llença quan estiguin assentats els blocs estigui compresa entre 1 i 1,5 cm. La separació entre juntes verticals de dues filades consecutives haurà de ser igual o major a 7 cm. Per a ajustar la modulació vertical es podran variar el gruix de les juntes de morter (entre 1 i 1,5 cm), o s'utilitzaran peces especials d'ajustament vertical o peces tallades en obra amb talladora de taula.

En cas de blocs de formigó:

A causa de la conicitat dels alvèols dels blocs buits, la cara que té més superfície de formigó es col·locarà en la part superior per a oferir una superfície de suport major al morter de la junta. Els blocs es col·locaran secs, i humitejaran únicament la superfície del bloc en contacte amb el morter, si el fabricant ho recomana. Per a la formació de la junta horitzontal, en els blocs cecs el morter s'estendrà sobre la cara superior de manera completa; en els blocs buits, es col·locarà sobre les parets i barandats menuts, llevat que es pretengui interrompre el pont tèrmic i la transmissió d'aigua a través de la junta. En aquest cas només es col·locarà sobre les parets, de manera que el morter quedi en dues bandes separades. Per a formar la junta vertical, s'aplicarà morter sobre els ixents de la testa del bloc, pressionant-lo. Els blocs es portaran a la seva posició mentre el morter estigui encara tou i plàstic. Es llevarà el morter sobrant sense que hi hagi caigudes de morter, tant a l'interior dels blocs com en la cambra d'extradossat, i sense embrutar ni ratllar el bloc. No s'utilitzaran peces menors de mig bloc. Quan calgui tallar els blocs el tall es farà amb maquinària adequada. Mentre s'executi la fàbrica, es conservaran els ploms i nivells de manera que el parament resulti amb totes les juntures verticals alineades i les llences a nivell. Les filades intermèdies es col·locaran amb les seves juntes verticals alternades. Si es passen les juntes, abans es rebliran amb morter fresc els forats o zones menudes que no hagin quedat completament ocupades, tot comprovant que el morter estigui encara fresc i plàstic. Les juntes no s'hauran de passar immediatament després de la col·locació, sinó després de l'inici de l'enduriment del morter, però abans que s'endureixi. Si cal reparar una junta després que el morter hagi endurit s'eliminarà el morter de la junta en una profunditat almenys de 15 mm i no major del 15% del gruix d'aquest, es banyarà amb aigua i es repassarà amb morter fresc. No es faran juntes matades inferiorment, perquè afavoreixen l'entrada d'aigua a la fàbrica. Els esquerdejats interiors o exteriors es faran transcorreguts 45 dies després d'acabar la fàbrica per a evitar fissuració per retracció del morter de les juntes.

En general:

Han de reblir-se les juntures verticals i les llences amb morter ajustant-se a les especificacions del fabricant de les peces.

Les fàbriques es treballaran sempre a una temperatura ambient que oscil·li entre 5 i 40 °C. Si se sobrepassen aquests límits, 48 hores després, es revisarà l'obra executada. Durant l'execució de les fàbriques, s'adoptaran les proteccions següents:

Contra la pluja: les parts executades recentment es protegiran amb plàstics per a evitar la rentada dels morters, l'erosió de les juntes i l'acumulació d'aigua a l'interior del mur. Es mirarà de col·locar al més prompte possible elements de protecció, com ampits, cavallons, etc.

Contra la calor i els efectes d'assecat pel vent: es mantindrà humida la fàbrica executada recentment, per a evitar una evaporació de l'aigua del morter massa ràpida, fins que aconsegueixi la resistència adequada.

Contra gelades: si ha gelat abans d'iniciar el treball, s'inspeccionaran les fàbriques executades, i s'hauran de demolir les zones afectades que no garanteixin la resistència i durabilitat establides. Si la gelada es produeix quan s'hagi iniciat ja el treball, se suspendrà i es protegirà el que s'ha construït amb mantes d'aïllant tèrmic o plàstics.

Davant de possibles danys mecànics a causa d'altres treballs a desenvolupar en obra (abocament de formigó, bastimentades, trànsit d'obra, etc.), es protegiran els elements vulnerables de les fàbriques (arestes, buits, sòcols, etc.). Les fàbriques hauran de ser estables durant la construcció, per la qual cosa s'elevaran al mateix temps que els seus enriostaments corresponents. En els casos en què no se'n pugui garantir l'estabilitat davant d'accions horitzontals, s'enriostaran a elements prou sòlids. Quan el vent sigui superior a 50 km/h, se suspendran els treballs i s'asseguraran les fàbriques fetes.

Han de reblar-se amb morter les regates fetes per a pas d'instal·lacions de tal manera que no es disminueixi l'aïllament acústic inicialment previst.

Elements singulars:

Juntes de dilatació:

Segons CTE DB HS 1, apartat 2.3.3.1., es col·locarà un segellant sobre un reble introduït en la junta. La profunditat del segellant serà major o igual que 1 cm i la relació entre el seu gruix i la seva amplària estarà compresa entre 0,5 i 2. En façanes esquerdejades, el segellant quedarà enrasat amb el parament

de la fulla principal sense esquerdejar. Quan s'utilitzen xapes metàl·liques en les juntes de dilatació, es disposaran de manera que cobreixin a banda i banda de la junta una banda de mur de 5 cm com a mínim i cada xapa es fixarà mecànicament en aquesta banda i se segellarà l'extrem corresponent.

Arrancada de la fàbrica des de fonamentació:

Segons CTE DB HS 1, apartat 2.3.3.2, en l'arrancada de la fàbrica des de fonamentació es disposarà una barrera impermeable a més de 15 cm per damunt del nivell del sòl exterior que cobreixi tota el gruix de la façana. Quan la façana estigui constituïda per un material porós o tingui un revestiment porós, es disposarà un sòcol d'un material el coeficient de succió del qual sigui menor que el 3%, o una altra solució que protegeixi la façana d'esguitades fins a una altura mínima de 30 cm, i que cobreixi la barrera impermeable disposada entre el mur i la façana. La unió del sòcol amb la façana en la part superior haurà de segellar-se o adoptar-se una altra solució que produeixi el mateix efecte.

Trobades de la façana amb els forjats:

Segons CTE DB HS 1, apartat 2.3.3.3, quan la fulla principal estigui interrompuda pels forjats i es tingui revestiment exterior continu, ha d'adoptar-se una de les dues solucions següents: es disposarà d'una junta de dessolidarització entre la fulla principal i cada forjat per davall d'aquests, deixant una folgança de 2 cm, disposar reforços locals (vegeu CTE). Aquesta folgança es reblirà després de la retracció de la fulla principal, amb un material l'elasticitat del qual sigui compatible amb la deformació prevista del forjat, i es protegirà de la filtració amb un escopidor; reforç del revestiment exterior amb malles disposades al llarg del forjat de tal forma que sobrepassen l'element 15 cm per damunt del forjat i 15 cm per davall de la primera filada de la fàbrica. En cas de disposar-se d'una junta de dessolidarització, aquesta ha de tenir les característiques anteriorment esmentades.

Trobades de la façana amb els pilars:

Segons CTE DB HS 1, apartat 2.3.3.4. Quan la fulla principal estigui interrompuda pels pilars, si es col·loquen peces de menor gruix que la fulla principal per la part exterior dels pilars, per a aconseguir l'estabilitat d'aquestes peces, es disposarà una armadura o qualsevol altra solució que produeixi el mateix efecte.

Trobades de la cambra d'aire ventilada amb els forjats i les llindes, en el seu cas:

Segons CTE DB HS 1, apartat 2.3.3.5., quan la cambra quedi interrompuda per un forjat o una llinda, es disposarà un sistema de recollida i evacuació de l'aigua filtrada o condensada en aquesta. Com a sistema de recollida d'aigua s'utilitzarà un element continu impermeable (làmina, perfil especial, etc.) disposat al llarg del fons de la cambra, amb inclinació cap a l'exterior, de manera que la seva vora superior estigui situada com a mínim a 10 cm del fons i almenys 3 cm per damunt del punt més alt del sistema d'evacuació Quan es disposi una làmina, aquesta s'introduirà en la fulla interior en tot el seu gruix. Per a l'evacuació es disposarà el sistema indicat en projecte: tubs de material estanc, juntures verticals de la primera filada desproveïdes de morter en cas de fàbrica cara vista, etc., que, en qualsevol cas, estaran separats 1,5 m com a màxim. Per a poder comprovar la neteja del fons de la cambra després de la construcció del pany complet, se'n deixaran sense col·locar una de cada 4 rajoles de la primera filada.

Trobada de la façana amb la fusteria:

Segons CTE DB HS 1, apartat 2.3.3.6. La junta entre el cèrcol i el mur se segellarà amb un cordó que s'introduirà en les juntes passades fetes en el mur de manera que quedi encaixat entre dues vores paral·leles. Quan la fusteria estigui reculada respecte del parament exterior de la façana, es rematarà l'ampit amb un escopidor per a evacuar cap a l'exterior l'aigua de pluja i es disposarà un trencaaigües en la llinda per a evitar que l'aigua de pluja discorri per la part inferior de la llinda cap a la fusteria o s'adoptaran solucions que produeixin els mateixos efectes. Quan el grau d'impermeabilitat exigit sigui igual a 5, si les fusteries estan reculades respecte del parament exterior de la façana, es disposarà precèrcol i una barrera impermeable en els brancals entre la fulla principal i el precèrcol, o en el seu cas el cèrcol, prolongada 10 cm cap a l'interior del mur. L'escopidor tindrà un pendent cap a l'exterior, serà impermeable o es disposarà sobre una barrera impermeable fixada al cèrcol o al mur que es prolongui per la part posterior i pels dos costats de l'escopidor. Aquest disposarà d'un goteró en la cara inferior del sortint, separat del parament exterior de la façana almenys 2 cm, i el seu lliurament lateral en el brancal serà de 2 cm com a mínim. La junta de les peces amb escopidor tindrà la forma d'aquest per a no crear al seu través un pont cap a la façana.

Trobada de la façana amb els elements de separació vertical:

Segons CTE DB HR, apartat 3.1.4.1.1.1, en les trobades dels elements de separació vertical amb façanes de dues fulles, ha d'interrompre's la fulla interior de la façana, ja sigui aquesta de fàbrica o d'entramat i, en cap cas, la fulla interior ha de tancar la cambra de l'element de separació vertical o connectar les seves dues fulles. Si l'element de separació vertical és tipus 2 (és a dir, és de dues fulles de fàbrica o panells prefabricats pesats amb bandes elàstiques en el perímetre) quan connecti a una façana han de disposar-se les bandes elàstiques en:

- les trobades amb la fulla principal de les façanes d'una fulla, ventilades o amb el de façanes amb l'aïllament per l'exterior;

- la trobada amb la fulla exterior d'una façana de dues fulles.

Ampits i remats superiors de les façanes:

Segons CTE DB HS 1, apartat 2.3.3.7., els ampits es remataran amb la solució indicada en projecte per a evacuar l'aigua de pluja. Els cavallons i escopidors tindran una inclinació, disposaran d'escopidors en la cara inferior dels ixents cap als que discorre l'aigua, separats dels paraments corresponents de l'ampit almenys 2 cm i seran impermeables o es disposaran sobre una barrera impermeable que tingui un pendent. Es disposaran juntes de dilatació cada dues peces quan siguin de pedra o prefabricades i cada 2 m quan siguin d'argila cuita. Les juntes entre les peces es realitzaran de tal manera que siguin impermeables amb un segellament adequat. Es replantejaran les peces de remat. Els paraments d'aplicació estaran sanejats, nets i humits. Si cal, es repicaran prèviament. En cas de rebre's els escopidors o cavallons amb morter, s'humitejarà la superfície del suport perquè no n'absorbeixi l'aigua; no s'hi recolzaran elements damunt, almenys fins a tres dies després de l'execució.

Ancoratges a la façana:

Segons CTE DB HS 1, apartat 2.3.3.8., quan els ancoratges d'elements com ara baranes o mastelers es facin en un pla horitzontal de la façana, la junta entre l'ancoratge i la façana es realitzarà de tal forma que s'impedeixi l'entrada d'aigua a través d'aquesta, mitjançant el sistema indicat en projecte: segellament, element de goma, peça metàl·lica, etc.

Ràfecs i cornises:

Segons CTE DB HS 1, apartat 2.3.3.9., els ràfecs i les cornises de constitució contínua tindran un pendent cap a l'exterior per a evacuar l'aigua i els que sobreïxin més de 20 cm del plànol de la façana compliran les condicions següents: seran impermeables o tindran la cara superior protegida per una barrera impermeable; disposaran en la trobada amb el parament vertical d'elements de protecció prefabricats o realitzats *in situ* que s'estenguin cap amunt almenys 15 cm i el remat superior del qual es resolgui de manera que eviti que l'aigua es filtri en la trobada i en el remat; disposaran d'un escopidor en la vora exterior de la cara inferior. La junta de les peces amb escopidor tindrà la forma d'aquest per a no crear al seu través un pont cap a la façana.

Llindes:

S'adoptarà la solució de projecte (armat de les llences, cairats pretesats, perfils metàl·lics, carregador de peces d'argila cuita / formigó i formigó armat, etc.). Es consultarà a la direcció facultativa el suport dels carregadors corresponent, els ancoratges de perfils al forjat, etc.

Revestiment intermedi: (vegeu capítol «Esquerdejats, guarnits i arrebossats»)

Aïllant tèrmic:

Segons CTE DB HE 1, apartat 5.5.1, es controlarà que la posada en obra dels aïllants tèrmics, pel que fa a la col·locació, posició, dimensions i tractament de punts singulars, s'ajustarà al que s'indica en el projecte i les seves modificacions autoritzades pel director d'obra amb conformitat prèvia del promotor, a la legislació aplicable, a les normes de la bona pràctica constructiva i a les instruccions del director d'obra i del director de l'execució de l'obra, segons el que s'indica en l'article 7.3 de la Part I del CTE.

En cas de col·locació de panells per fixació mecànica, el nombre de fixacions dependrà de la rigidesa dels panells, i haurà de ser el recomanat pel fabricant, i s'augmentarà el número en els punts singulars. En cas de fixació per adhesió, es col·locaran els panells de baix cap amunt. Si l'adherència dels panells a la fulla principal es fa mitjançant un adhesiu interposat, no se sobrepassarà el temps d'utilització de l'adhesiu; si l'adherència es fa mitjançant el revestiment intermedi, els panells es col·locaran només aplicar el revestiment, quan estigui encara fresc. Els panells hauran de quedar estables en posició vertical, i continus, per a evitar ponts tèrmics. No s'interromprà l'aïllant en la junta de dilatació de la façana.

Absorbent acústic:

Segons CTE DB HR, apartat 5.1.1.1, el material absorbent acústic o amortidor de vibracions situat en la cambra ha de cobrir-ne tota la superfície. Si aquest no ompli tot l'ample de la cambra, ha de fixar-se en una de les fulles, per a evitar-ne el desplaçament dins de la cambra.

Barrera de vapor:

Si cal, aquesta es col·locarà en la cara calenta del tancament i es controlarà que en executar-la no es produeixin trencaments o deterioraments en aquesta.

Bandes elàstiques:

Quan s'utilitzen, aquestes hauran de quedar adherides al forjat i a la resta de particions i façanes, per la qual cosa han d'usar-se els morters i pastes adequats per a cada tipus de material.

Fulla interior: fàbrica de peces d'argila cuita o de formigó: (vegeu capítol «Particions de peces d'argila cuita o de formigó»)

Fulla interior: extradossat autoportant de plaques d'algeps laminat sobre perfil: (vegeu capítol «Particions de peces d'argila cuita o de formigó»)

Revestiment exterior (vegeu capítol «Esquerdejats, guarnits i arrebossats»).

- **Gestió de residus**

Els residus generats durant l'execució de la unitat d'obra seran tractats segons la *Part III: Gestió de residus de construcció o demolició en l'obra*.

Control d'execució, assaigs i proves

- **Control d'execució**

Punts d'observació.

- Replantejament:

Replantejament de les fulles del tancament. Desviacions respecte a projecte.

En zones de circulació, vols amb altura mínima de 2,20 m, elements ixents i proteccions d'elements volats l'altura dels quals sigui menor que 2,00 m.

Buits per al servei d'extinció d'incendis: altura màxima de l'ampit: 1,20 m; dimensions mínimes del buit: 0,80 m horitzontal i 1,20 m vertical; distància màxima entre eixos de buits consecutius: 25 m, etc.

Distància màxima entre juntes verticals de la fulla.

- Execució:

Composició del tancament segons projecte: gruix i característiques.

Si la façana arranca des de la fonamentació, hi haurà barrera impermeable, i de sòcol si el tancament és de material porós.

Lligades en les trobades i cantons de murs.

Col·locació de peces: existència de mires aplomades, neteja d'execució, cavalcament de peces (trava).

Aparell i gruix de juntes en fàbrica cara vista.

Folgança del tancament en la trobada amb el forjat superior (de 2 cm i rebliment a les 24 hores).

Enriostament durant la construcció.

Trobades amb els forjats: en cas de fulla exterior enrasada: existència de junta de dessolidarització.

Trobades amb els pilars: si hi ha peces de menor gruix que la fulla principal per la part exterior dels pilars, existència d'armadura.

Trobada de la façana amb la fusteria: en cas de grau d'impermeabilitat 5 i fusteria reculada, col·locació de barrera impermeable.

Cavallons i escopidor: pendent mínim, impermeables o col·locació sobre barrera impermeable, i amb escopidor amb separació mínima de la façana de 2 cm.

Ancoratges horitzontals en la façana: junta impermeabilitzada: segellament, element de goma, peça metàl·lica, etc.

Ràfecs i cornises: pendent mínim. Si sobreïxen més de 20 cm: impermeabilitzats, trobada amb el parament vertical amb protecció cap amunt mínima de 15 cm i escopidor.

Llindes: dimensió i lliurament.

Juntes de dilatació: aplomades i netes.

Revestiment intermedi: (vegeu capítol «Esquerdejats, guarnits i arrebossats»).

Cambra d'aire: gruix. Neteja. En cas de cambra ventilada, disposició d'un sistema d'arreplega i evacuació de l'aigua.

Aïllament tèrmic: gruix i tipus. Continuïtat. Col·locació correcta: quan no ompli la totalitat de la cambra, en contacte amb la fulla interior i existència de separadors.

Execució dels ponts tèrmics (capialts, fronts de forjats, suports) i aquells integrats en els tancaments segons els detalls constructius corresponents.

Barrera de vapor: existència, en el seu cas. Col·locació en la cara calenta del tancament i no deterioració mentre s'executi.

Revestiment exterior: (vegeu capítol «Esquerdejats, guarnits i arrebossats»)

- Comprovació final:

Planitud, mesura amb regle de 2 m.

Afonament, no major de 10 mm per planta, ni major de 30 mm en tot l'edifici.

- **Assaigs i proves**

Prova de servei: estanquitat de draps de façana a l'aigua d'escolament. Mostreig: una prova per cada tipus de façana i fracció.

Les proves de servei es faran en general durant l'execució de la façana, quan s'hagin conclòs les fulles a les quals es confia l'estanquitat del conjunt del tancament i abans de col·locar la fulla de l'aïllament tèrmic / absorbent acústic, amb la finalitat de poder detectar, en el seu cas, l'existència d'infiltracions encara que aquestes foren mínimes.

La duració de les proves d'estanquitat en façanes es calcula a partir del grau d'impermeabilitat mínim exigit, i aquesta és de 60 a 120 minuts.

Conservació i manteniment

No es permetrà l'acumulació de càrregues d'ús superiors a les previstes ni alteracions en la forma de treball dels tancaments o en les seves condicions d'enriostament.

Els murs de tancament no se sotmetran a humitat habitual i es denunciarà qualsevol fugida observada en les canalitzacions de subministrament o evacuació d'aigua.

S'evitarà l'abocament sobre la fàbrica de productes càustics i d'aigua procedent de les jardineres.

Si s'apreciés cap anomalia, es faria una inspecció en què es vegi si apareixen fissures de retracció.

Qualsevol alteració apreciable com una fissura, afonament o envelliment indegut serà analitzada per la direcció facultativa, que en dictaminarà la importància i perillositat i, si escau, les reparacions que hagin de fer-se.

En cas de fàbrica cara vista per a un acabat correcte s'evitarà embrutar-la mentre s'executi, i es protegirà si és necessari. Si fos necessària una neteja final, aquesta es realitzarà per professional qualificat, mitjançant els procediments adequats (rentada amb aigua, neteja química, projecció d'abrasius, etc.) segons el tipus de peça (rajola d'argila cuita, bloc d'argila alleugerida o de formigó) i la substància implicada.

Prescripcions sobre verificacions a l'edifici acabat

Verificacions i proves de servei per a comprovar les prestacions finals de l'edifici

En el cas que es facin mesuraments *in situ* per a comprovar les exigències d'aïllament acústic a soroll aeri i de limitació del temps de reverberació, es faran per laboratoris i segons el que s'estableix en les UNE-EN ISO 16283-1:2015 i UNE-EN ISO 16283-3:2016 per a soroll aeri i en la UNE-EN ISO 3382-3:2012, UNE-EN ISO 3382-1:2010 i UNE-EN ISO 3382-2:2008+ERRATUM:2009 V2 per a temps de reverberació. La valoració global de resultats dels mesuraments d'aïllament es realitzarà segons les definicions de diferència de nivells estandarditzada per a cada tipus de soroll segons el que s'estableix en l'Annex H del DB HR.

Per al compliment de les exigències del DB HR s'admeten toleràncies entre els valors obtinguts per mesuraments *in situ* i els valors límit establits en l'apartat 2.1 del DB HR, de 3 dBA per a aïllament a soroll aeri i de 0,1 s per a temps de reverberació.

Quan es disposin com a obertures d'admissió d'aire, segons DB-HS 3, sistemes amb dispositiu de tancament, com ara airejadors o sistemes de microventilació, la verificació de l'exigència d'aïllament acústic davant de soroll exterior es farà amb aquests dispositius tancats.

En l'obra acabada, bé sobre l'edifici en el seu conjunt, o bé sobre les diferents parts i instal·lacions, parcialment o totalment acabades, han de fer-se, a més de les que puguin establir-se amb caràcter voluntari, les comprovacions i proves de servei previstes en el projecte o ordenades per la direcció facultativa i les exigides per la legislació aplicable.

3.2. Buits

3.2.1. Fusteria

Descripció

Descripció

Portes: compostes de fulla/es plegables, abatible/s o corredissa/es. Podran ser metàl·liques (fetes amb perfils d'acer laminats en calent, conformats en fred, acer inoxidable o alumini anoditzat o lacat), de fusta, de plàstic (PVC) o de vidre temprat.

Finestres: compostes de fulla/es fixa/es, abatible/s, corredissa/es, plegables, oscil·lobatent/s o pivotant/s, Podran ser metàl·liques (fetes amb perfils d'acer laminats en calent, conformats en fred, acer inoxidable o alumini anoditzat o lacat), de fusta o de material plàstic (PVC).

En general: aniran rebudes amb cèrcol sobre el tancament o a vegades fixades sobre precèrcol. Inclouran tots els filets, patilles de fixació, caragols, rivets de goma, accessoris, així com els ferratges de tancament i de penjar necessaris.

Criteris de mesurament i valoració d'unitats

Metre quadrat de fusteria o superfície del buit a tancar, totalment acabada, incloent-hi ferratges de tancament i de penjar, i accessoris necessaris; així com col·locació, segellament, pintura, lacatge o vernís en cas de fusteria de fusta, protecció durant les obres i neteja final. No s'inclouen persianes o tendals, ni envidraments.

Prescripcions sobre els productes

Característiques i recepció dels productes que s'incorporin a les unitats d'obra

La recepció dels productes, equips i sistemes es farà tal com es desenvolupa en la *Part II: Condicions de recepció dels productes*. Aquest control comprèn el de la documentació dels subministraments (incloent-hi la corresponent al marcatge CE, quan sigui pertinent), el control mitjançant distintius de qualitat o avaluacions tècniques d'idoneïtat i el control mitjançant assaigs.

- Portes i finestres en general:

Finestres i portes per als vianants exteriors sense característiques de resistència al foc i/ o control de fum (vegeu *Part II: Relació de productes amb marcatge CE*, 7.1).

Portes industrials, comercials, de garatge i portes grans. Productes sense característiques de resistència al foc o control de fums (vegeu *Part II: Relació de productes amb marcatge CE*, 7.1).

Ferratges per a l'edificació. Dispositius d'emergència accionats per una manilla o un polsador per a eixides de socors (vegeu *Part II: Relació de productes amb marcatge CE*, 7.3).

Ferratges per a l'edificació. Dispositius antipànic per a eixides d'emergència activats per una barra horitzontal (vegeu *Part II: Relació de productes amb marcatge CE*, 7.3).

Ferratges per a l'edificació. Dispositius de tancament controlat de portes (vegeu *Part II: Relació de productes amb marcatge CE*, 7.3).

Ferratges per a l'edificació. Dispositius de retenció electromagnètica per a portes batents (vegeu *Part II: Relació de productes amb marcatge CE*, 7.3).

Ferratges per a l'edificació. Frontisses d'un sol eix. Requisits i mètodes d'assaig (vegeu *Part II: Relació de productes amb marcatge CE*, 7.3).

Ferratges per a edificació. Panys i pestells. Panys, pestells i tancadors mecànics. Requisits i mètodes d'assaig (vegeu *Part II: Relació de productes amb marcatge CE*, 7.3).

Airejadors. Podran ser dispositius de microventilació amb una permeabilitat a l'aire segons UNE-EN 12207:2017 en la posició d'obertura de classe 1.

Segons el CTE DB HE 1, apartat 5.1, els productes per a buits i claraboies es caracteritzen mitjançant els paràmetres següents:

Marcs: transmitància tèrmica $U_{H,m}$ (W/*m2K). Absortivitat α en funció del seu color.

Segons el CTE DB HE 1, apartat 5.1.3, es comprovarà que les propietats higrotèrmiques dels productes utilitzats en els tancaments es corresponen amb les especificades en projecte: la transmitància tèrmica U (W/ m^2K) i el factor solar $g_{\perp}$ per a la part semitransparent del buit i per la transmitància tèrmica U (W/ m^2K) i l'absortivitat α per als marcs de buits, (incloent-hi portes); i per la transmitància tèrmica lineal Ψ (W/mK) per als espaiadors, tot complint amb la transmitància tèrmica màxima exigida als tancaments que componen l'envoltant tèrmica.

Les fusteries dels buits (finestres i portes), es caracteritzen per la seva resistència a la permeabilitat a l'aire (capacitat de pas de l'aire, expressada en m^3/h, en funció de la diferència de pressions) o bé la seva

classe, segons el que s'estableix en la norma UNE-EN 12207:2017, mesura amb una sobrepressió de 100 Pa. La permeabilitat del buit s'obtindrà tenint en compte, en el seu cas, el calaix de la persiana. Segons la taula 3.1.3.a del CTE DB HE 1 tindrà uns valors inferiors o iguals als següents:

Per a les zones climàtiques d'hivern α, A i B: 27 m³/h m² (classe 2).

Per a les zones climàtiques d'hivern C, D i E: 9 m³/h m² (classe 3).

Segons el DB HR, apartat 4.2, les finestres i portes també es caracteritzen per la classe de finestra (classe 1, classe 2, classe 3, classe 4) segons la norma UNE-EN 12207:2017.

Precèrcol: podrà ser de perfil tubular conformat en fred d'acer galvanitzat, o de fusta.

Accessoris per al muntatge dels perfils: escaires, caragols, patilles de fixació, etc.; rivets de goma, raspalls, a més de tots els accessoris i ferratges necessaris (de material inoxidable). Juntes perimetrals. Raspalls en cas de corredisses.

- Portes i finestres de fusta:

Taulers derivats de la fusta per a utilització en la construcció (vegeu *Part II: Relació de productes amb marcatge CE*, 19.7).

Juntes d'estanquitat (vegeu *Part II: Relació de productes amb marcatge CE*, 9).

Filets.

Perfils de fusta (vegeu *Part II: Relació de productes amb marcatge CE*, 1.5). Sense guerxaments, atacs de fongs o insectes, clevills ni abonyegadures. Eixos rectilinis. Classe de fusta. Defectes aparents. Geometria de les seccions. Cambra de descompressió. Orificis per a desaigüe. Dimensions i característiques dels nucs i els defectes aparents dels perfils. La fusta utilitzada en els perfils serà de pes específic no inferior a 450 kg/m³ i un contingut d'humitat no major del 15% ni menor del 12% i no major del 10% quan sigui massissa. Anirà protegida exteriorment amb pintura, lacatge o vernís.

- Portes i finestres d'acer:

Perfils d'acer laminat en calent o conformat en fred (protegits amb emprimació anticorrosiva de 15 micres de grossària o galvanització) o d'acer inoxidable (vegeu *Part II: Relació de productes amb marcatge CE*, 1.1, 19.5): toleràncies dimensionals, sense guerxaments, clevills ni deformacions, eixos rectilinis, unions de perfils soldats en tota la seva longitud. Dimensions adequades de la cambra que recull l'aigua de condensació, i orifici de desaigüe.

Perfils de xapa per a marc: gruix de la xapa de perfils o 0,8 mm, inèrcia dels perfils.

Filets de xapa. Gruix de la xapa de filets o 0,5 mm.

Ferratges ajustats al sistema de perfils.

- Portes i finestres d'alumini (vegeu *Part II: Relació de productes amb marcatge CE*, 19.6)

Perfils de marc: inèrcia dels perfils, els angles de les juntes estaran soldats o vulcanitzats, dimensions adequades de la cambra o canals que arrepleguen l'aigua de condensació, orificis de desaigüe (3 per metre), grossària mínima de paret dels perfils 1,5 mm color uniforme, sense guerxaments, fissures, ni deformacions, eixos rectilinis.

Xapa d'escopidor: gruix mínim 0,5 mm.

Filets: gruix mínim 1 mm.

Juntes perimetrals.

Raspalls en cas de corredisses.

Protecció orgànica: fos de pols de polièster: gruix .

Protecció anòdica: grossària de 15 micres en exposició normal i bona neteja; grossària de 20 micres, en interiors amb fregament; gruix de 25 micres en atmosferes marina o industrial.

Ajustament de ferratges al sistema de perfils. No interrompran les juntes perimetrals.

- Portes i finestres de materials plàstics:

Perfils per a marcs. Perfils de PVC. Grossària mínima de paret en els perfils 18 mm i pes específic

1,40 gr/cm Mòdul d'elasticitat. Coeficient de dilatació. Inèrcia dels perfils. Unions de perfils soldats. Dimensions adequades de la cambra que recull l'aigua de condensació. Orificis de desaigüe. Color uniforme. Sense guerxaments, fissures, ni deformacions. Eixos rectilinis.

Rivets perimetrals.

Filets. Grossària 1 mm.

Ferratges especials per a aquest material.

Massilles per al segellament perimetral: massilles elàstiques permanents i no rígides.

- Portes de vidre:

Vidre de silicat sodocàlcic de seguretat temprat tèrmicament (vegeu *Part II: Relació de productes amb marcatge CE*, 7.4).

Vidre borosilicatat de seguretat temprat tèrmicament (vegeu *Part II: Relació de productes amb marcatge CE*, 7.4).

Vidre de seguretat de silicat sodocàlcic temprat en calent (vegeu *Part II: Relació de productes amb marcatge CE*, 7.4).

L'emmagatzematge en obra dels productes serà en un lloc protegit de pluges i focus humits, en zones allunyades de possibles impactes. No estaran en contacte amb el terreny.

Prescripcions quant a l'execució per unitats d'obra

Característiques tècniques de cada unitat d'obra

Segons el CTE DE HE 1, apartat 5.2.2, en el plec de condicions del projecte s'han de consignar els valors i característiques exigibles als tancaments i particions interiors, així com les condicions particulars d'execució.

Segons el DB HR, apartat 4.2, en el plec de condicions del projecte han d'expressar-se les característiques acústiques dels elements constructius obtingudes mitjançant assaigs en laboratori. Si aquestes s'han obtingut mitjançant mètodes de càlcul, els valors obtinguts i la justificació dels càlculs han d'incloure's en la memòria del projecte i consignar-se en el plec de condicions.

- **Condicions prèvies: suport**

La fàbrica que rebi la fusteria de la porta o finestra estarà acabada, a falta de revestiments. El cèrcol estarà col·locat i aplomat.

- **Compatibilitat entre els productes, elements i sistemes constructius**

Per a prevenir el fenomen electroquímic de la corrosió galvànica entre metalls amb potencial diferent, s'adoptaran les mesures següents:

Evitar el contacte entre dos metalls d'activitat diferent. En cas de no poder evitar el contacte, s'hauran de seleccionar metalls pròxims en la sèrie galvànica.

Aïllar elèctricament els metalls amb potencial diferent.

Evitar l'accés d'aigua i oxigen a la zona d'unió dels dos metalls.

Portes i finestres d'acer: l'acer sense protecció no entrarà en contacte amb l'algeps.

Portes i finestres d'aliatges lleugers: s'evitarà el contacte directe amb el ciment o la calç, mitjançant precèrcol de fusta, o altres proteccions. S'evitarà formar ponts galvànics per la unió de diferents materials (suports formats per panells lleugers, imports de murs cortina, etc.).

Segons el CTE DB SE A, apartat. 3. Durabilitat. Ha de prevenir-se la corrosió de l'acer evitant el contacte directe amb l'alumini de les fusteries de tancament, murs cortina, etc.

S'haurà de tenir una precaució especial en la possible formació de ponts galvànics per la unió de diferents materials (suports formats per panells lleugers, muntants de murs cortina, etc.).

Procés d'execució

- **Execució**

En general:

Es comprovarà el replantejament i dimensions del buit, o en el seu cas per al precèrcol.

Abans de la col·locació es comprovarà que la fusteria conserva la protecció, es troba en estat correcte i no li falta cap dels seus components (rivets, etc.). Es repassarà la fusteria en general: ajustament de ferratges, anivellament de fulles, etc. La cambra o canals que recullen l'aigua de condensació tindran les dimensions adequades; comptarà almenys amb 3 orificis de desaigüe per cada metre.

Es faran els ajustos necessaris per a mantenir les toleràncies del producte.

Es fixarà la fusteria al precèrcol o a la fàbrica. Es comprovarà que els mecanismes de tancament i maniobra són de funcionament suau i continu. Els ferratges no interrompran les juntes perimetrals dels perfils.

Les unions entre perfils es realitzaran de la següent manera:

Portes i finestres de material plàstic: al biaix, mitjançant soldadura tèrmica, a una temperatura de 180 °C, i quedaran units en tot el seu perímetre de contacte.

Portes i finestres de fusta: amb encaixos que n'asseguren la rigidesa, que quedaran encolats en tot el seu perímetre de contacte.

Portes i finestres d'acer: amb soldadura que n'asseguri la rigidesa, amb la qual cosa quedaran unides en tot el seu perímetre de contacte.

Portes i finestres d'aliatges lleugers: amb soldadura o vulcanitzat, o escaires interiors, units als perfils per caragols, reblons o encaix a pressió.

Segons el CTE DB HS 1, apartat. 2.3.3.6. Si el grau d'impermeabilitat exigit és 5, les fusteries es recularan del parament exterior de la façana, disposaran precèrcol i es col·locarà una barrera impermeable en els brancals entre la fulla principal i el precèrcol, o en el seu cas el cèrcol, prolongada 10 cm cap a l'interior del mur (Vegeu la figura 2.11). Se segellarà la junta entre el cèrcol i el mur amb cordó passant les juntes en el mur perquè quedi encaixat entre dues vores paral·leles, encara que, segons el HR, es recomana segellar totes les possibles folgances que puguin haver-hi entre el premarc i/o marc i el tancament cec de la façana, amb la qual cosa ha d'emplenar-se completament tota la folgança (gruix del tancament de façana), no sols superficialment. Si la fusteria està reculada del parament exterior, es col·locarà escopidor, trencaaigües en la llinda, etc. perquè l'aigua de pluja no arribi a la fusteria. L'escopidor tindrà un pendent cap a l'exterior de 10º mínim, serà impermeable o col·locar-se sobre barrera impermeable, i tindrà escopidor en la cara inferior del sortint segons la figura 2.12. La junta de les peces amb goteró tindrà la seva mateixa forma perquè no sigui un pont cap a la façana.

- **Gestió de residus**

Els residus generats durant l'execució de la unitat d'obra seran tractats segons la *Part III: Gestió de residus de construcció o demolició en l'obra*.

- **Toleràncies admissibles**

Segons el CTE DB SUA 2, apartat 1.4, les grans superfícies envidrades que es puguin confondre amb portes o obertures (cosa que exclou l'interior d'habitatges) portaran, en tot el llarg, senyalització visualment contrastada a una altura inferior entre 0,85 m i 1,1 m i a una altura superior entre 1,5 m i 1,7 m. Aquesta senyalització no és necessària quan hi hagi muntants separats una distància de 0,60 m, com a màxim, o si la superfície envidrada compta almenys amb un travesser situat a l'altura inferior esmentada adés.

- **Condicions d'acabament**

En general, la fusteria quedarà aplomada. Es netejarà per a rebre l'envidrament, si n'hi hagués. Una vegada col·locada, se segellaran les juntes fusteria-façana en tot el seu perímetre exterior. La junta serà contínua i uniforme, i el segellament s'aplicarà sobre superfícies netes i seques. Així s'assegura l'estanquitat a l'aire i a l'aigua.

Portes i finestres d'aliatges lleugers, de material plàstic: es retirarà la protecció després de revestir la fàbrica.

Segons el CTE DB SE M, apartat 3.2, les portes i finestres de fusta es protegiran contra els danys que puguin causar agents biòtics i abiòtics.

Control d'execució, assaigs i proves

- **Control d'execució**

- Fusteria exterior.

Punts d'observació:

Els materials que no s'ajusten a l'especificat es retiraran o, en el seu cas, demolida o reparada la part d'obra afectada.

Portes i finestres de fusta: afonament màxim fora de la vertical: 6 mm per m en portes i 4 mm per m en finestres.

Portes i finestres de material plàstic: estabilitat dimensional longitudinal de la fusteria inferior a més menys el 5%.

Portes de vidre: grossàries dels vidres.

Preparació del buit: replantejament. Dimensions. Es fixen les toleràncies en límits absorbibles per la junta. Si hi ha precèrcol, falta de guerxaments o desquadraments produïts per l'obra. Làmina impermeabilitzant entre ampit i escopidor. En portes balconeres, disposició de làmina impermeabilitzant. Buidatges laterals en murs per a l'ancoratge, en el seu cas.

Fixació de la finestra: comprovació i fixació del cèrcol. Fixacions laterals. Encast adequat. Fixació a la caixa de persiana o llinda. Fixació a l'ampit.

Segellament: en finestres de fusta: recepció dels cèrcols amb argamassa o morter de ciment. Segellat amb massilla. En finestres metàl·liques: fixació al mur. En finestres d'alumini: evitar el contacte directe amb el ciment o la calç mitjançant precèrcol de fusta, o si no hi ha precèrcol, mitjançant pintura de protecció (bituminosa). En finestres de material plàstic: fixació amb sistema d'ancoratge elàstic. Junta perimetral entre marc i obra ò 5 mm. Segellament perimetral amb massilles elàstiques permanents (no rígida). En qualsevol cas, les folgances i fissures entre el tancament de façana i els marcs i/o premarcs es rebleixen totalment (es rebleix l'ample del premarc).

Segons CTE DB SUA 1. Els envidraments exteriors compleixen el que s'especifica per a facilitar la seva neteja des de l'interior o des de l'exterior.

Segons CTE DB SI 3 punt 6. Les portes previstes com a eixida de planta o d'edifici i les previstes per a l'evacuació de > 50 persones compleixen el que s'especifica.

Segons CTE DB HE 1. Està garantida la resistència a la permeabilitat a l'aire.

Segons CTE DB HR la fixació dels cèrcols de les fusteries que formen els buits ha de fer-se de tal manera que quedi garantida l'estanquitat a la permeabilitat de l'aire.

Comprovació final:

Segons CTE DB SUA 2, les grans superfícies envidrades que puguin confondre's amb portes o obertures (cosa que exclou l'interior dels habitatges), i portes de vidre sense tiradors o cèrcols, estan senyalitzades. Si hi ha una porta corredissa d'accionament manual, inclosos els seus mecanismes d'obertura i tancament, la distància fins a l'objecte fix més pròxim és, com a mínim, 20 cm.

Segons el CTE DB SI 3. Els casos següents compleixen el que s'estableix en el DB: les portes previstes com a sortida de planta o d'edifici i les previstes per a l'evacuació de més de 50 persones. Les portes giratòries, excepte quan siguin automàtiques i disposen d'un sistema que permeti l'abatiment de les seves fulles en el sentit de l'evacuació, davant una emergència o fins i tot en el cas que falli el subministrament elèctric.

- Fusteria interior:

Punts d'observació:

Els materials que no s'ajusten al que s'especifica es retiraran o, en el seu cas, demolida o reparada la part d'obra afectada.

Portes de fusta: afonament màxim fora de la vertical: 6 mm.

Comprovació projecte: segons el CTE DB SUA 2. Altura lliure de pas en zones de circulació, en zones d'ús restringit i en els llindars de les portes l'altura lliure; segons ORDRE PRE/446/2008, si correspon, amplària de pas, altura lliure i sentit d'obertura.

Replantejament: segons el CTE DB SUA 2. Recorregut de la fulla en portes situades en corredors d'amplària menor a 2,50 m. En portes de vaivé, percepció de persones a través de les parts transparents o translúcides.

En els casos següents es compleix el que s'estableix en el CTE DB SUA 2: vidres existents en les àrees amb el risc d'impacte. Parts vidriades de portes i tancaments de dutxes i banyeres. Superfícies envidrades que es puguin confondre amb portes o obertures (excepte l'interior dels habitatges). Portes de vidre que no disposen d'elements que permeten identificar-les. Portes corredisses d'accionament manual.

Les portes que disposen de bloqueig des de l'interior compleixen el que s'estableix en el CTE DB SUA 3.

En els casos següents es compleix el que s'estableix en el CTE DB SI 1: portes de comunicació de les zones de risc especial amb la resta de l'edifici. Portes dels vestíbuls d'independència.

Segons el CTE DB SI 3, dimensionat i condicions de portes i passos, portes d'eixida de recintes, portes situades en recorreguts d'evacuació i previstes com a eixida de planta o d'edifici.

Fixació i col·locació: folgança de fulla a cèrcol inferior o igual a 3mm. Folgança amb paviment. Nombre de golfos o frontisses.

Mecanismes de tancament: tipus segons especificacions de projecte. Col·locació. Disposició de condemna per l'interior (en el seu cas).

Acabats: lacat, envernissat, pintat.

- **Assaigs i proves**

- Fusteria exterior:

Prova de funcionament: funcionament de la fusteria.

Prova d'escolament en portes i finestres d'acer, aliatges lleugers i material plàstic: estanquitat a l'aigua. Conjuntament amb la prova d'escolament de façanes, en el drap més desfavorable.

UNE 85247:2011. Finestres i portes. Estanquitat a l'aigua. Assaig *in situ*.

UNE-EN ISO 16283-3:2016. Acústica. Mesurament *in situ* de l'aïllament acústic en els edificis i en els elements de construcció. Part 3: Aïllament a soroll de façana. (ISO 16283-3:2016).

- Fusteria interior:

Prova de funcionament: obertura i accionament de panys.

Conservació i manteniment

Fins al seu ús final, es protegirà de possibles colps, pluja i/o humitat en el lloc d'emmagatzematge. El lloc d'emmagatzematge no és un lloc de pas d'oficis que la pugui fer malbé.

Es desplaçaran a la zona d'execució just abans de ser instal·lades.

Es conservarà la protecció de la fusteria fins al revestiment de la fàbrica i la col·locació de l'envidrament.

No es donaran suport a pescants de subjecció de bastides, corrioles per a elevar càrregues, mecanismes per a neteja exterior o altres objectes que puguin fer-la malbé.

Prescripcions sobre verificacions a l'edifici acabat

Verificacions i proves de servei per a comprovar les prestacions finals de l'edifici

En el cas que es facin mesuraments *in situ* per a comprovar les exigències d'aïllament acústic a soroll aeri i de limitació del temps de reverberació, es faran per laboratoris i segons el que s'estableix en les UNE-EN ISO 16283-1:2015, UNE-EN ISO 16283-1:2015+A1:2018 i UNE-EN ISO 16283-3:2016 per a soroll aeri i en la UNE-EN ISO 3382-1:2010 i UNE-EN ISO 3382-2:2008+ERRATUM:2009 V2 per a temps de reverberació. La valoració global de resultats dels mesuraments d'aïllament es realitzarà segons les definicions de diferència de nivells estandarditzada per a cada tipus de soroll segons el que s'estableix en l'Annex H del DB HR.

Per al compliment de les exigències del DB HR s'admeten toleràncies entre els valors obtinguts per mesuraments *in situ* i els valors límit establits en l'apartat 2.1 del DB HR, de 3 dBA per a aïllament a soroll aeri, de 3 dB per a aïllament a soroll d'impacte i de 0,1 s per a temps de reverberació.

En el cas de façanes, quan es disposin com a obertures d'admissió d'aire, segons DB-HS 3, sistemes amb dispositiu de tancament, com ara airejadors o sistemes de microventilació, la verificació de l'exigència d'aïllament acústic davant de soroll exterior es farà amb aquests dispositius tancats.

3.2.2. Envidraments

Descripció

Descripció

Segons el CTE DB HE 1, apèndix A «Terminologia», els buits són qualsevol element transparent o semitransparent de l'envoltant de l'edifici. Això comprèn les finestres, lluernes i claraboies, així com les portes envidrades amb una superfície semitransparent superior al 50%. Aquests envidraments podran ser:

- Vidres senzills: una única fulla de vidre, sustentada a fusteria o fixada directament a l'estructura portant. Poden ser:

Monolítics:

Vidre temprat: compostos de vidre imprès sotmès a un tractament tèrmic, que els confereix resistència a esforços d'origen mecànic i tèrmic. Podran tenir després del temprat un lleuger matat a l'àcid o a l'arena.

Vidre imprès armat: de silicat sodocàlcic, pla, transparent, incolor o acolorit, amb malla d'acer incorporada, de cares impreses o llises.

Vidre polit armat: obtingut a partir del vidre imprès armat de silicat sodocàlcic, pla, transparent, incolor, de cares paral·leles i polides.

Vidre pla: de silicat sodocàlcic, pla, transparent, incolor o acolorit, obtingut per estiratge continu, cares polides al foc.

Vidre imprès: de silicat sodocàlcic, pla, transparent, que s'obté per bugada i laminació contínues.

Vidre borosilicatat: silicatat amb un percentatge d'òxid de bor que li confereix alt nivell de resistència al xoc tèrmic, hidrolític i als àcids.

Vidre de capa: vidre bàsic, especial, tractat o laminat, en la superfície del qual s'han dipositat una o diverses capes de materials inorgànics per a modificar-ne les propietats.

Laminats: compostos per dues o més fulles de vidre unides per làmines de butiral, sustentats amb perfil conformat a fusteria o fixats directament a l'estructura portant. Poden ser:

Vidre laminat: conjunt d'una fulla de vidre amb una o més fulles de vidre (bàsics, especials, de capa, tractats) i/ o fulles d'envidraments plàstics units per capes o materials que apeguen o separen les fulles i poden donar propietats de resistència a l'impacte, al foc, acústiques, etc.

Vidre laminat de seguretat: conjunt d'una fulla de vidre amb una o més fulles de vidre (bàsics, especials, de capa, tractats) i/ o fulles d'envidraments plàstics units per capes o materials que aporten resistència a l'impacte.

- Unitats de vidre aïllant: compostes per almenys dos vidres separats per una o dues cambres d'aire o gas deshidratat, sustentats amb perfil conformat i segellats perimetralment, es col·loquen en el galze del perfil del tancament envidrat, o fixats directament a l'estructura portant, de manera que s'aconsegueix aïllament tèrmic i acústic. Poden ser:

Unitats de vidre aïllant: poden estar compostes per dos vidres monolítics o un vidre monolític amb un vidre laminat o tots dos vidres laminats.

Unitats de vidre baix emissius: han d'estar compostes per un vidre baix emissiu, o més vidres baix emissius si es posseeixen dues cambres d'aire (triple envidrament).

- Vidres sintètics: compostos per planxes de policarbonat, metacrilat, etc., que amb diferents sistemes de fixació constitueixen tancaments verticals i horitzontals, i poden ser incolores, translúcides o opaques.

Criteris de mesurament i valoració d'unitats

Metre quadrat, mesurada la superfície envidrada totalment acabada, incloent-hi sistema de fixació, protecció i neteja final.

Prescripcions sobre els productes

Característiques i recepció dels productes que s'incorporin a les unitats d'obra

La recepció dels productes, equips i sistemes es realitzarà tal com es desenvolupa en la *Part II: Condicions de Recepció de productes*. Aquest control comprèn el de la documentació dels subministraments (incloent-hi la corresponent al marcatge CE, quan sigui pertinent), el control mitjançant distintius de qualitat o avaluacions tècniques d'idoneïtat i el control mitjançant assaigs.

Segons el CTE DB HE 1, apartat 5.1.3, els productes per a buits i claraboies es caracteritzen mitjançant els paràmetres següents:

Part semitransparent: transmitància tèrmica O (W/m^2K). Factor solar, $g_{\perp}$ (adimensional).

- Vidre, que podrà ser:

Vidre incolor de silicat sodocàlcic (vegeu *Part II: Relació de productes amb marcatge CE*, 7.4).

Vidre de capa (vegeu *Part II: Relació de productes amb marcatge CE*, 7.4).

Unitats de vidre aïllant (vegeu *Part II: Relació de productes amb marcatge CE*, 7.4).

Vidre borosilicatat (vegeu *Part II: Relació de productes amb marcatge CE*, 7.4).

Vidre de silicat sodocàlcic termoendurible (vegeu *Part II: Relació de productes amb marcatge CE*, 7.4).

Vidre de silicat sodocàlcic de seguretat temprat tèrmicament (vegeu *Part II: Relació de productes amb marcatge CE*, 7.4).

Vidre de silicat sodocàlcic endurit químicament (vegeu *Part II: Relació de productes amb marcatge CE*, 7.4).

Vidre borosilicatat de seguretat temprat tèrmicament (vegeu *Part II: Relació de productes amb marcatge CE*, 7.4).

Productes de vidre de silicat bàsic alcalinoterri (vegeu *Part II: Relació de productes amb marcatge CE*, 7.4).

Vidre de seguretat de silicat sodocàlcic temprat en calent (vegeu *Part II: Relació de productes amb marcatge CE*, 7.4).

Vidre de seguretat de silicat alcalinoterri endurit en calent (vegeu *Part II: Relació de productes amb marcatge CE*, 7.4).

Vidre laminat i vidre laminat de seguretat (vegeu *Part II: Relació de productes amb marcatge CE*, 7.4).

- Galzes i filets: resistiran les tensions transmeses pel vidre. Seran inoxidables o protegits davant de la corrosió. Les cares verticals del galze i els filets encarats al vidre seran paral·leles a les cares de l'envidrament, i no podran tenir ixents superiors a 1 mm. Altura del galze, (tenint en compte les toleràncies dimensionals de la fusteria i dels vidres, folgances perimetrals i altura d'encast), i ample útil del galze (respectant les toleràncies de la grossària dels vidres i les folgances laterals necessàries). Els filets seran desmuntables per a permetre la possible substitució del vidre.

- Falques: podran ser de fusta dura tractada o d'elastòmer. Dimensions segons es tracti de falques de suport, perimetrals o laterals. Imputrescibles, inalterables a temperatures entre -10 °C i +80 °C, compatibles amb els productes d'estanquitat i el material del bastidor.

- Massilles per a rebliment de folgances entre vidre i galze i juntes d'estanquitat (vegeu *Part II: Relació de productes amb marcatge CE*, 9):

Massilles que endureixen: massilles amb oli de llinós pur, amb olis diversos o d'enduriment ràpid.

Massilles plàstiques: de brees de quitrà modificades o betums, asfalts de gomes, olis de resines, etc.

Massilles elàstiques: “Thiokoles” o “Silicones”.

Massilles en bandes preformades autoadhesives: de productes de síntesi, cautxús sintètics, gomes i resines especials.

Perfils extrudits elàstics: de PVC, neoprè en forma d'U, etc.

En envidraments formats per vidres sintètics:

- Planxes de policarbonat, metacrilat (de bugada o d'extrusió), etc.: resistència a impacte, aïllament tèrmic, nivell de transmissió de llum, transparència, resistència al foc, pes específic, protecció contra radiació ultraviolada.

- Base de ferro encunyat, goma, clips de fixació.

- Element de tancament d'alumini: mesures i toleràncies. Inèrcia del perfil. Gruix del recobriment anòdic. Qualitat del segellament del recobriment anòdic.

Els productes es conservaran a l'abric de la humitat, sol, pols i esguitades de ciment i soldadura. S'emmagatzemaran sobre una superfície plana i resistent, allunyada de les zones de pas. En cas d'emmagatzematge en l'exterior, es cobriran amb un envelat ventilat. Es repartiran els vidres en els llocs en què es vagin a col·locar: en piles amb una altura inferior a 25 cm, subjectes per barres de seguretat; recolzats sobre dos travessers horitzontals, protegits per un material tou; protegits de la pols per un plàstic o un cartó.

Prescripcions quant a l'execució per unitats d'obra

Característiques tècniques de cada unitat d'obra

Segons el CTE DE HE 1, apartat 5.2.2, en el plec de condicions del projecte s'han de consignar els valors i característiques exigibles als tancaments i particions interiors, així com les seves condicions particulars d'execució.

Segons el DB HR, apartat 4.2, en el plec de condicions del projecte han d'expressar-se les característiques acústiques dels elements constructius obtingudes mitjançant assaigs en laboratori. Si aquestes s'han obtingut mitjançant mètodes de càlcul, els valors obtinguts i la justificació dels càlculs han d'incloure's en la memòria del projecte i consignar-se en el plec de condicions.

- **Condicions prèvies: suport**

En general l'envidrament anirà sustentat per fusteria (d'acer, de fusta, d'alumini, de PVC, de perfils laminats), o ben fixat directament a l'estructura portant mitjançant fixació mecànica o elàstica. La fusteria estarà muntada i fixada a l'element suport, emprimada o tractada en el seu cas, neta d'òxid i els ferratges de penjament i tancament instal·lats.

Els bastidors fixos o practicables suportaran sense deformacions el pes dels vidres que reben; a més, no es deformaran per pressions de vent, neteja, alteracions per corrosió, etc. La fletxa admissible de la fusteria no excedirà de 1/200 del costat sotmés a flexió per a vidre simple i de 1/300 per a vidre doble.

En cas de vidres sintètics, aquests es muntaran en fusteries d'aliatges lleugers, fusta, plàstic o perfils laminats.

- **Compatibilitat entre els productes, elements i sistemes constructius**

Per a prevenir el fenomen electroquímic de la corrosió galvànica entre metalls amb diferent potencial, s'adoptaran les mesures següents:

Evitar el contacte entre dos metalls de diferent activitat. En cas de no poder evitar el contacte, s'hauran de seleccionar metalls pròxims en la sèrie galvànica.

Aïllar elèctricament els metalls amb potencial diferent.

Evitar l'accés d'aigua i oxigen a la zona d'unió dels dos metalls.

S'evitarà el contacte directe entre:

Massilla d'oli de llinós - formigó no tractat.

Massilla d'oli de llinosa - butiral de polivinil.

Massilles resinoses - alcohol.

Massilles bituminoses - dissolvents i tots els olis.

Escandall de les fulles de vidre.

Vidre amb metall excepte metalls tous, com el plom i l'alumini recuit.

Vidres sintètics amb altres vidres, metalls o formigó.

En cas de vidres laminats adossats cantell amb cantell, s'utilitzarà com a segellant silicona neutra, perquè aquesta no ataqui el butiral de polivinil i en produeixi el deteriorament.

No s'utilitzaran falques de suport de poliuretà per al muntatge d'envidraments dobles.

Procés d'execució

- **Execució**

S'han d'observar les recomanacions per a col·locar l'envidrament, d'acord amb les regles de muntatge per a envidrament vertical i inclinat, segons la UNE-EN 12488:2017, així com les condicions que segueixen:

- Envidraments en general:

Galzes:

Els bastidors estaran equipats amb galzes, i l'envidrament es col·locarà amb les folgances perimetrals i laterals adequades, que es rebliran posteriorment amb material elàstic; així, s'evitarà la transmissió d'esforços per dilatacions o contraccions del mateix envidrament. Els galzes poden ser oberts (per a vidres de poc gruix, menys de 4 mm, dimensions reduïdes o en vidres impresos de gruix superior a 5 mm i vidres armats), o tancats per a la resta de casos.

La forma dels galzes podrà ser:

Galzes amb filets. El vidre es fixarà en el galze mitjançant un filet, que segons el tipus de bastidor podrà ser:

Bastidors de fusta: filets de fusta o metàl·lics clavats o acaragolats al cèrcol.

Bastidors metàl·lics: filets de fusta caragolats al cèrcol o metàl·lics acaragolats o clipats.

Bastidors de PVC: filets clipats, metàl·lics o de PVC.

Bastidors de formigó: filets acaragolats a tacs de fusta prèviament rebuts en el cèrcol o interposant cèrcol auxiliar de fusta o metàl·lic que permeti la reposició eventual del vidre.

- Galzes portafulles. En fusteries corredisses, el galze tancat pot estar format per perfils en U.

- Perfil estructural d'elastòmer; assegurarà fixació mecànica i estanquitat.

- Galzes antidrenants. Els fons del galze es drenaran per a equilibrar la pressió entre l'aire exterior i el fons del galze, cosa que limitarà les possibilitats de penetració de l'aigua i de condensació, amb la qual cosa s'afavorirà l'evacuació de possibles infiltracions. Serà obligatori en envidraments aïllants.

S'estendrà la massilla en el galze de la fusteria o en el perímetre del buit abans de col·locar el vidre.

Encunyat:

Els vidres s'encunyaran al bastidor per a assegurar-ne el posicionament, evitar el contacte vidre-bastidor i repartir-ne el pes. Podrà realitzar-se amb perfil continu o falques de suport puntuals situats de la següent manera:

Falques de suport: repartiran el pes del vidre en el bastidor. En bastidors d'eix de rotació vertical: una sola falca de suport, situada en el costat pròxim a la corretja en el bastidor a la francesa o en l'eix de gir per a bastidor pivotant. En els altres casos: dues falques a una distància de les cantonades de L/10, i és L la longitud del costat on s'emplacen.

Falques perimetrals: es col·locaran en el fons del galze per a evitar el lliscament del vidre.

Falques laterals: asseguraran un gruix constant als segelladors, tot contribuint a l'estanquitat i transmetent al bastidor els esforços perpendiculars que incideixen sobre el plànol del vidre. Es col·locaran com a mínim dues parelles per cada costat del bastidor, situats en els extrems i a una distància de 1/10 de la seva longitud i pròxims a les falques de suport i perimetrals, però mai coincidint amb aquestes.

Rebliment dels galzes, per a assegurar l'estanquitat entre els vidres i els seus marcs. Podrà ser:

Amb massillat total. Les massilles que endureixen i les plàstiques es col·locaran amb espàtula o pistola. Les massilles elàstiques es col·locaran amb pistola en fred.

Amb bandes preformades, de neoprè, butil, etc. i segellat de silicona. Les massilles en bandes preformades o perfils extrudits es col·locaran a mà, pressionant sobre el bastidor.

Amb perfils de PVC o neoprè. Es col·locaran a mà, apegant-los pressionant.

Se suspendran els treballs quan la col·locació es faci des de l'exterior i la velocitat del vent sigui superior a 50 km/h.

- Envidrament format per vidres laminats:

Quan estigui format per dos vidres de diferent gruix, el de menor gruix es col·locarà a l'exterior. El nombre de fulles serà almenys de dues en baranes i ampits, tres en envidrament antirobatori i quatre en envidrament antibales.

- Envidrament format per vidres sintètics:

En disposició horitzontal, es fixaran corretges al suport, netes d'òxid i emprimades o tractades, en el seu cas.

En disposició vertical no caldrà disposar de corretges horitzontals fins a una càrrega de 0,1 N/mm2.

Es deixarà una folgança perimetral de 3 mm perquè els vidres no reben esforços per variacions dimensionals.

El suport no transmetrà al vidre els esforços produïts per les seves contraccions, dilatacions o deformacions.

Els vidres es manipularan des de l'interior de l'edifici, i s'asseguraran amb mitjans auxiliars fins a fixar-los.

Els vidres es fixaran, mitjançant perfil continu d'ample mínim 60 mm, d'acer galvanitzat o alumini.

Entre vidre i perfil s'interposarà un material elàstic que garanteixi la uniformitat de la pressió d'estrenya.

La junta es tancarà amb perfil tapajuntes d'acer galvanitzat o alumini i la interposició de dues juntes de material elàstic que uniformitzen l'estrenya i proporcionen estanquitat. El tapajuntes es fixarà al perfil base amb caragols autoroscants d'acer inoxidable o galvanitzat cada 35 cm com a màxim. Els extrems oberts del vidre es tancaran amb perfil en U d'alumini.

- Envidrament format per vidres temprats:

Les manufactures (osques, trepatges, etc.) es realitzaran abans de temprar el vidre.

Es col·locaran de manera que no pateixin esforços a causa de: contraccions o dilatacions del vidre mateix, dels bastidors que puguin emmarcar-lo o fletxes dels elements resistents i seients diferencials. Així mateix, es col·locaran de manera que no perdin la seva posició per esforços habituals (pes propi, vent, vibracions, etc.)

Es fixaran per pressió de les peces metàl·liques, amb una làmina de material elàstic sense adherir entre metall i vidre.

Els vidres encastats, sense suspensió, poden rebre's amb ciment, i s'indepentitzaran amb cartó, bandes bituminoses, etc., deixant una folgança entre cantell de vidre i fons de regata. Els vidres suspesos es fixaran per pressió sobre l'element resistent o amb patilles, prèviament independitzats, com en el cas anterior.

- **Gestió de residus**

Els residus generats durant l'execució de la unitat d'obra seran tractats d'acord amb la *Part III: Gestió de residus de construcció o demolició en l'obra*.

- **Toleràncies admissibles**

Segons el CTE DB SUA 2, apartat. 1.4., la senyalització dels vidres estarà a una altura inferior entre 0,85 m i 1,1 m i a una altura superior entre 1,5 m i 1,7 m.

- **Condicions d'acabament**

En cas de vidres simples, dobles o laminats, per a aconseguir l'estanquitat entre els vidres i els seus marcs se segellarà la unió amb massilles elàstiques, bandes preformades autoadhesives o perfils extrudits elàstics.

Control d'execució, assaigs i proves

- **Control d'execució**

Punts d'observació.

Dimensions del vidre: gruix especificat ± 1 mm. Dimensions restants especificades ± 2 mm.

Vidre laminat: en cas de fulles amb diferent gruix, la de major gruix a l'interior.

Perfil continu: col·locació, tipus especificat, sense discontinuïtats.

Falques: totes col·locades correctament, amb tolerància en la seva posició ± 4 cm.

Massilla: sense discontinuïtats, esquerdaments o falta d'adherència.

Segellat: secció mínima de 25 mm2 amb massilles plàstiques d'enduriment lent i 15 mm^2 les d'enduriment ràpid.

En vidres sintètics, diferència de longitud entre les dues diagonals de l'envidrament (cèrcols 2 m): 2.5 mm.

Conservació i manteniment

En general, els envidraments formats per vidres simples, dobles, laminats i temprats es protegiran amb les condicions adequades per a evitar deterioraments originats per causes químiques (impressions produïdes per la humitat, caiguda d'aigua o condensacions) i mecànics (colps, ratllades de superfície, etc.).

En cas de vidres sintètics, quan estiguin col·locats, es protegiran de projeccions de morter, pintura, etc.

Prescripcions sobre verificacions a l'edifici acabat

Verificacions i proves de servei per a comprovar les prestacions finals de l'edifici

En el cas que es facin mesuraments *in situ* per a comprovar les exigències d'aïllament acústic a soroll aeri i de limitació del temps de reverberació, es faran per laboratoris i segons el que s'estableix en les UNE-EN ISO 16283-1:2015, UNE-EN ISO 16283-1:2015+A1:2018 i UNE-EN ISO 16283-3:2016 per a soroll aeri i en la UNE-EN ISO 3382-1:2010 i UNE-EN ISO 3382-2:2008+ERRATUM:2009 V2 per a temps de reverberació. La valoració global de resultats dels mesuraments d'aïllament es realitzarà segons les definicions de diferència de nivells estandarditzada per a cada tipus de soroll segons el que s'estableix en l'Annex H del DB HR.

Per al compliment de les exigències del DB HR s'admeten toleràncies entre els valors obtinguts per mesuraments *in situ* i els valors límit establerts en l'apartat 2.1 del DB HR, de 3 dBA per a aïllament a soroll aeri i de 0,1 s per a temps de reverberació.

3.3. Particions

3.3.1. Particions de peces d'argila cuita o de formigó

Descripció

Descripció

Particions de rajola d'argila cuita, bloc d'argila alleugerida o formigó pres amb morter de ciment i/o calç o algeps, amb bandes elàstiques en el seu cas.

Serà aplicable tot el que l'afecte de la subsecció 3.2. Fàbrica estructural d'acord amb el seu comportament mecànic previsible.

Criteris de mesurament i valoració d'unitats

Metre quadrat de fàbrica de rajola d'argila cuita, bloc d'argila alleugerida o formigó pres amb morter de ciment o calç o algeps, aparellada, inclús replanteig, anivellament i aplomat, part proporcional de bandes elàstiques (si és el cas), de queixals, minves i trencaments, humectació de les peces i neteja, execució d'encontres i elements especials, mesura deduint buits superiors a 1 m^2.

Prescripcions sobre els productes

Característiques i recepció dels productes que s'incorporin a les unitats d'obra

La recepció dels productes, equips i sistemes es farà tal com es desenvolupa en la *Part II: Condicions de recepció de productes*. Aquest control comprèn el control de la documentació dels subministraments (inclosa la corresponent al marcatge CE, quan sigui pertinent), el control mitjançant distintius de qualitat o avaluacions tècniques d'idoneïtat i el control mitjançant assaigs.

Les fàbriques poden estar constituïdes per:

- Peces d'argila cuita (vegeu *Part II: Relació de productes amb marcatge CE*, 2.1): rajoles o blocs d'argila alleugerida.

- Blocs de formigó d'àrids densos i lleugers (vegeu *Part II: Relació de productes amb marcatge CE*, 2.1).

- Blocs de formigó cel·lular endurit en autoclau (vegeu *Part II: Relació de productes amb marcatge CE, 2.1*).

- Components auxiliars per a fàbriques d'obra: claus, amarraments, penjadors, mènsules i angles, llindes, etc. (vegeu Part II, Relació de productes amb marcatge CE, 2.2).

- Bandes elàstiques. Se n'ha d'indicar la rigidesa dinàmica, en MN/m^3, obtinguda segons l'UNE-EN 29052-1:1994 i la classe de compressibilitat, definida en les seves pròpies normes UNE. Es consideren materials adequats per a les bandes aquells que tinguin una rigidesa dinàmica, menor que 100 MN/m^3 com ara el poliestirè elastificat, el polietilè i altres materials amb nivells de prestació anàlegs.

- Morter d'obra de paleta (vegeu *Part II: Relació de productes amb marcatge CE*, 19.1), segons RC-16. Com a morters d'obra s'utilitzaran, preferentment, morters industrialitzats amb les prestacions adequades per a les característiques essencials que determini el projecte o la direcció facultativa. En el cas d'optar-se per dosificar el morter en obra s'utilitzaran els ciments d'obra, i també ciments comuns amb un contingut d'addició apropiat, amb la tria dels més adequats en funció de les característiques mecàniques, de blancor, i si és el cas, i del contingut d'additiu airejador.

- Algeps (vegeu *Part II: Relació de productes amb marcatge CE*, 19.2).

Segons el CTE DB HE 1, apartat 5.1.2, es comprovarà que les propietats higrotèrmiques dels productes utilitzats de les particions interiors que componen l'envoltant tèrmic, es corresponen amb les especificades en el projecte: conductivitat tèrmica λ, emissivitat ε, factor de resistència a la difusió del vapor d'aigua μ i, si és el cas, densitat ρ i calor específica c_p. L'envoltant tèrmic es compon dels tancaments de l'edifici que separen els recintes habitables de l'ambient exterior i les particions interiors que separen els recintes habitables dels no habitables que, al seu torn, estiguin en contacte amb l'ambient exterior.

Segons DB HR, apartat 4.1, en el Plec de Condicions del Projecte han d'expressar-se les característiques acústiques dels productes utilitzats en els elements constructius de separació. Els productes que componen els elements constructius homogenis es caracteritzen per la massa per unitat de superfície kg/m^2.

Les rajoles i blocs s'apilaran en superfícies planes, netes, no en contacte amb el terreny. Si es reben empaquetats, l'embolcall no serà totalment hermètic.

Els ciments envasats i l'arena s'emmagatzemaran sobre palets, o plataforma similar, en un lloc cobert, sec, ventilat i protegit de la humitat, i l'exposició directa al sol, un màxim de tres mesos. El ciment rebut a granel s'emmagatzemarà en sitges.

El morter s'usarà en pastar-lo, fins a un màxim de 2 hores. Abans de fer un nou morter es netejaran els utensilis de pastament.

Els sacs d'algeps s'emmagatzemaran a cobert i protegits de la humitat. Si l'algeps es rep a granel, s'emmagatzemarà en sitges.

Prescripcions quant a l'execució per unitats d'obra

Característiques tècniques de cada unitat d'obra

D'acord amb el CTE D'HE 1, apartat 5.2.2, en el plec de condicions del projecte s'han de consignar els valors i característiques exigibles als tancaments i particions interiors, així com les seves condicions particulars d'execució.

D'acord amb el DB HR, apartat 4.2, en el Plec de Condicions del Projecte han d'expressar-se les característiques acústiques dels elements constructius obtingudes mitjançant assaigs en laboratori. Si aquestes s'han obtingut mitjançant mètodes de càlcul, els valors obtinguts i la justificació dels càlculs han d'incloure's en la memòria del projecte i consignar-se en el plec de condicions.

- **Condicions prèvies: suport**

S'exigirà la condició de limitació de fletxa als elements estructurals flectats: bigues de vora o remats de forjat. Acabada l'estructura, es comprovarà que el suport (forjat, llosa, etc.) s'hagi endurit totalment, estigui sec, anivellat i net de qualsevol resta d'obra. Comprovat el nivell de l'enduriment acabat, si hi ha alguna irregularitat, es reblirà amb morter. Es disposarà dels premarcs en obra.

Les superfícies on es col·loquen les bandes elàstiques han d'estar netes i sense imperfeccions significatives.

Compatibilitat

Els barandats no seran solidaris amb els elements estructurals verticals o horitzontals.

És aconsellable separar les peces ceràmiques poroses de l'alumini mitjançant dues mans de pintura bituminosa, o un altre element espaiador. S'ha d'anar amb compte especialment amb alguns tipus de rajoles que tenen clorurs en la composició, ja que aquests poden accelerar el procés de corrosió.

Procés d'execució

- **Execució**

- Replanteig:

Es farà el replanteig horitzontal de la fàbrica, segons el pla de replanteig del projecte, respectant en el barandat les juntes estructurals de l'edifici. Els barandats amb conduccions de diàmetre major o igual que 2 cm seran de buit doble.

Es col·locaran mires rectes i aplomades a distàncies no majors de 4 m, i es marcaran les altures de les filades.

- En general:

La primera filada en cada planta es posarà sobre juntura de morter d'1 cm de gruix, estesa en tota la superfície d'assentament de la fàbrica. Les filades s'executaran anivellades, guiant-se de les llences que

marquen l'alçària. Es comprovarà que la filada que s'està executant no es desploma sobre l'anterior. Les fàbriques s'alçaran per filades horitzontals senceres, excepte quan dues parts hagin d'alçar-se en diferents èpoques, i en aquest cas la primera es deixarà escalonada. Si això no fora possible, s'hi disposaran queixals. Els encontres de cantons o amb altres fàbriques, es faran mitjançant queixals en tot el gruix i en totes les filades.

Han de reblir-se les nafres i les capes amb morter ajustant-se a les especificacions del fabricant de les peces.

En el cas de dues fulles de fàbrica amb bandes elàstiques perimetrals en les dues fulles:

Es col·locaran les bandes elàstiques en la base i laterals de la primera fulla de fàbrica.

S'executarà la primera fulla de fàbrica, assegurant-la en la base, sobre la banda elàstica, amb algeps o pasta d'unió.

Col·locació de la banda en el remat superior i reblit d'algeps o pasta l'obertura existent entre la fila superior de les peces de fàbrica i la banda elàstica, evitant que l'algeps o pasta contacte amb el forjat superior.

Es col·locarà l'absorbent acústic fixat, segons s'indiqui en el projecte, a la cara interior de la primera fulla de fàbrica, evitant que es trenqui en la instal·lació. El material ha d'ocupar tota la superfície de la fulla de fàbrica, del sòl al sostre.

Es farà el replanteig necessari i s'executarà la segona fulla seguint els passos anteriors.

En el cas de dues fulles de fàbrica amb bandes elàstiques perimetrals en una fulla:

Execució de la fulla que no porta bandes elàstiques.

Es col·locarà l'absorbent acústic fixat, segons s'indiqui en el projecte, a la cara interior de la primera fulla de fàbrica, evitant que es trenqui en la instal·lació. El material ha d'ocupar tota la superfície de la fulla de fàbrica, del sòl al sostre.

Replanteig en forjat del sòl de la segona fulla de fàbrica, que porta bandes elàstiques. Es farà tal com s'indica prèviament en el cas de dues fulles de fàbrica amb bandes elàstiques perimetrals en les dues fulles.

- Col·locació de rajoles d'argila cuita:

Les rajoles s'humitejaran abans de la col·locació, perquè no absorbeixin l'aigua del morter. Es col·locaran refregats, utilitzant prou morter perquè penetri en els buits de la rajola i les juntes queden reblides. S'arreplegaran les rebaves de morter sobrant en cada filada. Les fàbriques d'argila cuita quedaran planes i aplomades, i tindran una composició uniforme en tota l'altura.

- Col·locació de blocs d'argila alleugerida:

Els blocs s'humitejaran abans de la col·locació. Es col·locaran sense morter en la junta vertical. S'assentaran verticalment, no refregats, topant amb l'encadellat, i colpejant amb una maça de goma perquè el morter penetri en les perforacions. S'arreplegaran les rebaves de morter sobrant. Es comprovarà que el gruix de la juntura una vegada assentats els blocs estigui comprès entre 1 i 1,5 cm. La separació entre juntes verticals de dues filades consecutives haurà de ser igual o major a 7 cm. Per a ajustar la modulació vertical es podran variar el gruix de les juntes de morter (entre 1 i 1,5 cm), o s'utilitzaran peces especials d'ajust vertical o peces tallades en obra amb talladora de taula.

- Col·locació de blocs de formigó:

A causa de la conicitat dels alvèols dels blocs buits, la cara que té més superfície de formigó es col·locarà en la part superior per a oferir una superfície de suport major al morter de la junta. Els blocs es col·locaran secs, humitejant únicament la superfície del bloc en contacte amb el morter, si el fabricant ho recomana. Per a la formació de la junta horitzontal, en els blocs cecs el morter s'estendrà sobre la cara superior de manera completa; en els blocs buits, es col·locarà sobre les parets i barandats menuts. Per a la formació de la junta vertical, s'aplicarà morter sobre els sortints de la testa del bloc, pressionant-lo per a evitar que caigui en transportar-lo per a la col·locació en la filada. Els blocs s'emportaran a la seva posició mentre el morter estigui encara moll i plàstic. S'arreplegaran les rebaves de morter sobrant. No s'utilitzaran peces menors de mig bloc. Quan es requereixi tallar els blocs es farà el tall amb maquinària adequada. La fàbrica s'executarà amb les nafres alineades i les capes a nivell. Les filades intermèdies es col·locaran amb les juntes verticals alternades. S'arrebossarà transcorreguts 45 dies després d'acabar la fàbrica per a evitar fissuració per retracció del morter de les juntes.

- Condicions durant l'execució:

Les fàbriques es treballaran sempre a una temperatura ambient que oscil·li entre 5 i 40 °C. Si se sobrepassen aquests límits, 48 hores després, es revisarà l'obra executada. Durant l'execució de les fàbriques, s'adoptaran proteccions:

Contra la pluja, les parts recentment executades es protegiran amb plàstics per a evitar la rentada dels morters.

Contra la calor i els efectes d'assecament pel vent, es mantindrà humida la fàbrica recentment executada, per a evitar una evaporació de l'aigua del morter massa ràpida, fins que aconsegueixi la resistència adequada.

Contra gelades: si ha gelat abans d'iniciar el treball, s'inspeccionaran les fàbriques executades, i es demoliran les zones afectades que no garanteixin la resistència i durabilitat establides. Si la gelada es produeix una vegada iniciat el treball, se suspendrà, protegint el que s'acaba de construir amb mantes d'aïllant tèrmic o plàstics.

Enfront de possibles danys mecànics deguts a altres treballs a desenvolupar en obra (abocament de formigó, bastimentades, trànsit d'obra, etc.), es protegiran els elements vulnerables (arestes, buits, sòcols, etc.)

Les fàbriques hauran de ser estables durant la construcció, per la qual cosa s'elevaran alhora que les corresponents travades. En els casos on no se'n pugui garantir l'estabilitat enfront d'accions horitzontals, es travaran a elements prou sòlids. Quan el vent sigui superior a 50 km/h, se suspendran els treballs i s'asseguraran les fàbriques de rajola fetes.

- Elements singulars:

Les llindes es faran segons la solució de projecte (armat de juntures de filada, cairats pretesats, perfils metàl·lics, carregador de peces d'argila cuita/formigó i formigó armat, etc.). Es consultarà a la direcció facultativa el corresponent suport dels carregadors, els ancoratges de perfils al forjat, etc.

En l'encontre amb el forjat es deixarà una folgança en la part superior de la partició de 2 cm de gruix, que es reblirà transcorregut un mínim de 24 hores amb pasta d'algeps.

En el cas d'elements de separació verticals formats per dues fulles de fàbrica separades per una cambra, han d'evitar-se les connexions rígides entre les fulles que puguin produir-se durant l'execució de l'element, degudes, per exemple, a rebaves de morter o restes de material acumulats en la cambra. El material absorbent acústic o amortidor de vibracions situat en la cambra ha de cobrir tota la superfície. Si aquest no rebleix tot l'ample de la cambra, ha de fixar-se a una de les fulles, per a evitar el desplaçament d'aquest dins de la cambra.

En els encontres dels barandats amb els elements de separació vertical, els barandats ha d'interrompre's de tal forma que l'element de separació vertical sigui continu. En el cas d'elements de separació verticals de dues fulles, els barandats no connectaran les dues fulles de l'element de separació vertical, ni interromprà la cambra. Si fora necessari ancorar o travar l'element de separació vertical per raons estructurals, només es travaran els barandats a una sola de les fulles de l'element de separació vertical de fàbrica o s'unirà a aquesta mitjançant connectors.

L'encontre de barandats amb elements estructurals es farà de manera que no siguin solidaris.

Si s'empren bandes elàstiques, han de col·locar-se en els encontres dels elements de separació verticals d'una de les fulles almenys amb forjats, les façanes i els pilars. Les bandes elàstiques han de col·locar-se en el suport dels barandats en el forjat o en el paviment flotant. Aquestes han de quedar adherides al forjat i a la resta de particions i façanes, per a això han d'usar-se els morters i pastes

adequats per a cada tipus de material. Es recomana col·locar bandes elàstiques que tinguin un ample d'almenys 4 cm superior al gruix de la fulla de fàbrica i col·locar la fulla de fàbrica centrada de manera que la banda elàstica sobreïxi per cada costat almenys 1 cm del gruix del revestiment que es faci a la fulla. Si les bandes elàstiques tenen un ample inferior, s'haurà d'anar amb compte especialment a no connectar la partició amb el forjat. També es recomana col·locar la banda elàstica del cim en el moment en què vagi a finalitzar-se la construcció de la fulla per a garantir que la fulla de fàbrica escomet la banda elàstica.

Encontres amb els conductes d'instal·lacions: quan un conducte d'instal·lacions col·lectives s'adossi a un element de separació vertical, es revestirà de tal forma que no disminueixi l'aïllament acústic de l'element de separació i es garanteixi la continuïtat de la solució constructiva.

Les regates per a instal·lacions tindran una profunditat no major de 4 cm sobre rajola massissa i d'un canó sobre rajola buida; l'ample no serà superior a dues vegades la profunditat, es faran amb maça i cisell o amb màquina de fer regates. Es distanciaran dels marcs almenys 15 cm. No han de ser passants. S'han de reblir amb morter les regates fetes per a pas d'instal·lacions de tal manera que no es disminueixi l'aïllament acústic inicialment previst.

En el cas de dues fulles de fàbrica, les regates no coincidiran a la mateixa altura en els dos barandats, anant amb compte de no fer coincidir les caixes de registre, els endolls i els mecanismes a banda i banda de les fulles.

Les motlures (si n'hi ha) es fixaran solament al forjat o solament a la partició vertical.

- **Gestió de residus**

Els residus generats durant l'execució de la unitat d'obra seran tractats d'acord amb la *Part III: Gestió de residus de construcció o demolició en l'obra*.

Control d'execució, assaigs i proves

- **Control d'execució**

Punts d'observació.

- Previ a l'execució:

Comprovació que els materials que componen la partició es troben en estat correcte.

Si és el cas, les superfícies on es col·loquin les bandes elàstiques estan netes i sense imperfeccions significatives.

- Replanteig:

Comprovació de gruix de les fulles i de desviacions respecte al projecte.

Comprovació dels buits de pas, afonaments i escairades del marc o premarc.

- Execució:

Bandes elàstiques: comprovació de la col·locació de les bandes elàstiques en el sòl i tancaments laterals, mitjançant l'aplicació de pastes o morters adequats; són d'un ample de 4 cm almenys major que l'ample de la fulla de fàbrica; les bandes elàstiques sobreïxen almenys 1 cm respecte a la capa de revestiment.

Material absorbent acústic, si és el cas: cobreix tota la superfície de la primera fulla i no ha patit trencaments, ni desperfectes.

Unió a altres barandats: queixals.

Zones de circulació: segons el CTE DB SUA 2, apartat 1.1. Els paraments manquen d'elements ixents que no arranquen del sòl, que volen més de 15 cm en la zona d'altura compresa entre 15 cm i 2,20 m mesurada a partir del sòl i que presentin risc d'impacte.

Encontre no solidari amb els elements estructurals verticals.

Folgança de 2 cm en l'encontre amb el forjat superior reblida a les 24 hores amb pasta d'algeps.

Cambra d'aire: gruix. Neteja. En cas de cambra ventilada, disposició d'un sistema de recollida i evacuació de l'aigua.

Nafres i juntures de filada: s'han reblit totalment (no passa la llum).

S'han netejat les rebaves assegurant-se que no es formen connexions entre les dues fulles, si és el cas.

El material d'unió emprat per al massissat de les instal·lacions no crea una unió entre les fulles de fàbrica i els forjats superior i inferior que pugui crear transmissions entre aquests elements.

Les caixes de mecanismes elèctrics no són passants a banda i banda de la partició.

- Comprovació final:

Planitud, mesura amb regle de 2 m.

Afonament, no major de 10 mm en 3 m d'alçària.

Fixació al barandat del marc o premarc (buits de pas, desquadraments i garsejament).

Regates distanciades almenys 15 cm de marcs i rebliment a les 24 hores amb pasta d'algeps.

Les motlures (si n'hi havia) s'han fixat solament al forjat o solament a la partició vertical.

Conservació i manteniment

Si fora apreciada alguna anomalia, com a aparició de fissures, afonaments, etc. es posarà en coneixement de la direcció facultativa, que en dictaminarà la importància i, si escau, les reparacions que hagin d'efectuar-se.

Prescripcions sobre verificacions a l'edifici acabat

Verificacions i proves de servei per a comprovar les prestacions finals de l'edifici

En el cas que es facin mesuraments *in situ* per a comprovar les exigències d'aïllament acústic a soroll aeri i de limitació del temps de reverberació, es faran per laboratoris i d'acord amb el que s'estableix en les UNE-EN ISO 16283-1:2015, UNE-EN ISO 16283-1:2015+A1:2018 i UNE-EN ISO 16283-3:2016 per a soroll aeri i en l'UNE-EN ISO 3382-1:2010 i UNE-EN ISO 3382-2:2008+ERRATUM:2009 V2 per a temps de reverberació. La valoració global de resultats dels mesuraments d'aïllament es farà d'acord amb les definicions de diferència de nivells estandarditzada per a cada tipus de soroll segons el que s'estableix en l'annex H del DB HR.

Per al compliment de les exigències del DB HR s'admeten toleràncies entre els valors obtinguts per mesuraments *in situ* i els valors límit que estan establits en l'apartat 2.1 del DB HR, de 3 dBA per a aïllament a soroll aeri i de 0,1 s per a temps de reverberació.

4. Instal·lacions

4.1. Instal·lació d'electricitat: baixa tensió i presa de terra

Descripció

Descripció

Instal·lació de baixa tensió: instal·lació de la xarxa de distribució elèctrica per a tensions entre 230 / 400 V, des del final de la connexió del servei de la companyia subministradora en el quadre o caixa general de protecció fins als punts d'utilització en l'edifici.

Instal·lació de connexió a terra: s'estableixen per a limitar la tensió que, respecte a la terra, puguin presentar en un moment donat les masses metàl·liques, assegurar la protecció de les proteccions i eliminar o disminuir el risc que suposa una avaria en els materials elèctrics utilitzats. És una unió elèctrica directa, sense fusibles ni cap protecció, d'una part del circuit elèctric o d'una part conductora no pertanyent a aquest mitjançant una presa de terra amb un elèctrode o grups d'elèctrodes colgats en terra.

Criteris de mesurament i valoració d'unitats

Instal·lació de baixa tensió: els conductors es mesuraran i valoraran per metre lineal de longitud d'iguals característiques, tot això completament col·locat incloent-hi tub, safata o canal d'aïllament i part proporcional de caixes de derivació i ajudes d'obra quan n'hi hagi. La resta d'elements de la instal·lació, com a caixa general de protecció, mòdul de comptador, mecanismes, etc., es mesuraran per unitat totalment col·locada i comprovada incloent-hi tots els accessoris i les connexions necessaris perquè funcioni correctament, i per unitats d'endolls i de punts de llum, incloent-hi parts proporcionals de conductors, tubs, caixes i mecanismes.

Instal·lació de connexió de terra: els conductors de les línies principals o derivacions de la connexió de terra es mesuraran i valoraran per metre lineal, fins i tot tub d'aïllament i part proporcional de caixes de derivació, ajudes d'obra de paleta i connexions. El conductor de connexió de terra es mesurarà i valorarà per metre lineal, fins i tot l'excavació i l'ompliment. La resta de components de la instal·lació, com ara piques, plaques, arquetes, etc., es mesuraran i valoraran per unitat, fins i tot ajudes i connexions.

Prescripcions sobre els productes

Característiques i recepció dels productes que s'incorporin a les unitats d'obra

La recepció dels productes, equips i sistemes es farà tal com es desenvolupa en la *Part II: Condicions de recepció de productes*. Aquest control comprèn el control de la documentació dels subministraments (inclosa la corresponent al marcatge CE, quan sigui pertinent), el control mitjançant distintius de qualitat o avaluacions tècniques d'idoneïtat i el control mitjançant assaigs.

Instal·lació de baixa tensió:

En general, la determinació de les característiques de la instal·lació s'efectua d'acord amb el que assenyala la norma UNE-HD 60364-1:2009/A11:2018.

- Caixa general de protecció (CGP). Correspondran a un dels tipus arreplegats en les especificacions tècniques de l'empresa subministradora que hagi aprovat per Administració pública competent.

- Línia general d'alimentació (LGA). És aquella que enllaça la caixa general de protecció amb la centralització de comptadors. Les línies generals d'alimentació estaran constituïdes per:

Conductors aïllats a l'interior de tubs encastats.

Conductors aïllats a l'interior de tubs soterrats.

Conductors aïllats a l'interior de tubs en muntatge superficial.

Conductors aïllats a l'interior de canals protectores la tapa de les quals només es pugui obrir amb l'ajuda d'un utensili.

Canalitzacions elèctriques prefabricades que hauran de complir la norma UNE-EN 61439-6:2013.

Conductors aïllats a l'interior de conductes tancats d'obra de fàbrica, projectats i construïts a aquest efecte.

- Comptadors.

Col·locats en forma individual.

Col·locats en forma concentrada (en armari o en local).

- Derivació individual: és la part de la instal·lació que, partint de la línia general d'alimentació subministra energia elèctrica a una instal·lació d'usuari. Les derivacions individuals estaran constituïdes per:

Conductors aïllats a l'interior de tubs encastats.

Conductors aïllats a l'interior de tubs soterrats.

Conductors aïllats a l'interior de tubs en muntatge superficial.

Conductors aïllats a l'interior de canals protectores la tapa de les quals només es pugui obrir amb l'ajuda d'un utensili.

Canalitzacions elèctriques prefabricades que hauran de complir la norma UNE-EN 61439-6:2013.

Conductors aïllats a l'interior de conductes tancats d'obra de fàbrica, projectats i construïts a aquest efecte.

Els diàmetres exteriors nominals mínims dels tubs en derivacions individuals seran de 3,20 cm.

- Interruptor de control de potència (ICP).

- Quadre general de distribució. Tipus homologats pel MICT:

Interruptors diferencials.

Interruptor magnetotèrmic general automàtic de tall omnipolar.

Interruptors magnetotèrmics de protecció bipolar.

- Instal·lació interior:

Circuits. Conductors i mecanismes: identificació, segons especificacions de projecte.

Punts de llum i preses de corrent.

Aparells i material elèctric menut per a instal·lacions de baixa tensió.

Cables elèctrics, accessoris per a cables i fils per a electrobobines.

- Regletes de la instal·lació, com ara caixes de derivació, interruptors, commutadors, base d'endolls, polsadors, brunzidors i regletes.

- Les instal·lacions elèctriques de baixa tensió les executaran empreses instal·ladores en baixa tensió.

- En alguns casos la instal·lació inclourà grup electrogen o SAI. En la documentació del producte subministrat en obra, es comprovarà que coincideix amb el que s'indica en el projecte, les indicacions de la direcció facultativa i les normes UNE que siguin aplicables d'acord amb el Reglament electrotècnic per a baixa tensió: marca del fabricant. Distintiu de qualitat. Tipus d'homologació quan sigui procedent. Grau de protecció. Tensió assignada. Potència màxima admissible. Factor de potència. Cablejat: secció i tipus d'aïllament. Dimensions en planta. Instruccions de muntatge.

No procedeix la realització d'assaigs.

Les peces que no compleixin les especificacions de projecte hagin patit danys durant el transport o que presenten defectes seran rebutjades.

- Instal·lació de connexió a terra:

Conductor de protecció.

Conductor d'unió equipotencial principal.

Conductor de terra o línia d'enllaç amb l'elèctrode de connexió de terra.

Conductor d’equipotencialitat suplementària.

Born principal de terra, o punt de connexió a terra.

Massa.

Element conductor.

Presa de terra: poden ser barres, tubs, platines, conductors nus, plaques, anells o bé malles metàl·liques constituïdes pels elements anteriors o les combinacions. Altres estructures soterrades, amb excepció de les armadures pretensades. Els materials utilitzats i la realització de les preses de terra no afectarà la resistència mecànica i elèctrica per efecte de la corrosió i comprometrà les característiques del disseny de la instal·lació.

L’emmagatzematge en obra dels elements de la instal·lació es farà dins dels respectius embalatges originals i d’acord amb les instruccions del fabricant. Serà en un lloc protegit de pluges i focus humits, en zones allunyades de possibles impactes. No estaran en contacte amb el terreny.

Les intensitats admissibles dels cables es regiran d’acord amb la UNE-HD 60364-5-52.

Prescripcions quant a l'execució per unitats d'obra

Característiques tècniques de cada unitat d’obra

- **Condicions prèvies: suport**

Instal·lació de baixa tensió:

La fixació es farà una vegada acabat completament el parament que la suporta. Les instal·lacions només podran executar-les empreses instal·ladores que compleixin la reglamentació vigent en el seu àmbit d’actuació.

El suport seran els paraments horitzontals i verticals, on la instal·lació podrà ser vista o encastada.

En el cas d’instal·lació vista, aquesta es fixarà amb tacs i caragols a parets i sostres, i s’utilitzarà com a aïllant protector dels conductors tubs, safates o canaletes.

En el cas d’instal·lació encastada, els tubs flexibles de protecció es disposaran a l’interior de regates practicades als barandats. Les regates no tindran una profunditat major de 4 cm sobre rajola massissa i d’un tub sobre la rajola buida, l’ample no serà superior a dues vegades la profunditat. Les regates es faran preferentment en les tres filades superiors. Si no és així, tindrà una longitud màxima d’1 m. Quan es facin regates per les dues cares del barandat, la distància entre regates paral·leles serà de 50 cm.

Instal·lació de connexió de terra:

El suport de la instal·lació de connexió de terra d’un edifici serà, d’una banda, el terreny, sigui el llit del fons de les rases de fonamentació a una profunditat no menor de 80 cm, o el terreny pròpiament dit, on es clavaran piques, plaques, etc.

El suport per a la resta de la instal·lació sobre nivell de rasant, línies principals de terra i conductors de protecció, seran els paraments verticals o horitzontals totalment acabats o sense revestiment, sobre els quals es col·locaran els conductors en muntatge superficial o encastats, aïllats amb tubs de PVC rígid o flexible respectivament.

- **Compatibilitat entre els productes, elements i sistemes constructius**

En general:

En general, per a prevenir el fenomen electroquímic de la corrosió galvànica entre metalls amb diferent potencial, s’adoptaran les mesures següents:

Evitar el contacte entre dos metalls de diferent activitat. En cas de no poder evitar el contacte, s’hauran de triar metalls pròxims en la sèrie galvànica.

Aïllar elèctricament els metalls amb diferent potencial.

Evitar l’accés d’aigua i oxigen a la zona d’unió dels dos metalls.

En la instal·lació de baixa tensió:

Quan algun element de la instal·lació elèctrica hagi de discórrer paral·lel o instal·lar-se pròxim a una canonada d’aigua, es col·locarà sempre per damunt d’aquesta. Les canalitzacions elèctriques no se situaran per davall d’altres canalitzacions que puguin donar lloc a condensacions, com ara les destinades a conducció de vapor, d’aigua, de gas, etc., llevat que es prenguin les disposicions necessàries per a protegir les canalitzacions elèctriques contra els efectes d’aquestes condensacions.

Les canalitzacions elèctriques i les no elèctriques només podran anar dins d’un mateix canal o buit en la construcció, quan es compleixin simultàniament les condicions següents:

La protecció contra contactes indirectes estarà assegurada per algun dels sistemes assenyalats en la Instrucció ITC-BT-24 del REBT, considerant les conduccions no elèctriques, quan siguin metàl·liques, com a elements conductors.

Les canalitzacions elèctriques estaran convenientment protegides contra els possibles perills que pugui presentar la seva proximitat a canalitzacions, i especialment es tindrà en compte: l’elevació de la temperatura, deguda a la proximitat amb una conducció de fluid calent; la condensació; la inundació per avaria en una conducció de líquids (en aquest cas es prendran totes les disposicions convenients per a assegurar-ne l’evacuació); la corrosió per avaria en una conducció que contingui un fluid corrosiu; l’explosió per avaria en una conducció que contingui un fluid inflamable; la intervenció per manteniment o avaria en una de les canalitzacions pot fer-se sense danyar la resta de l’estructura.

En la instal·lació de connexió de terra:

Les canalitzacions metàl·liques d’altres serveis (aigua, líquids o gasos inflamables, calefacció central, etc.), no s’utilitzaran com a preses de terra per raons de seguretat.

Procés d’execució

- **Execució**

Instal·lació de baixa tensió:

Es comprovarà que tots els elements de la instal·lació de baixa tensió coincideixen amb el seu desenvolupament en projecte i, en cas contrari, es redefinirà segons el criteri i sota la supervisió de la direcció facultativa. L’empresa instal·ladora, i en presència de la direcció facultativa, marcarà els diversos components de la instal·lació, com ara preses de corrent, punts de llum, canalitzacions, caixes, etc.

En marcar les esteses de la instal·lació es tindrà en compte la separació mínima de 30 cm amb la instal·lació de canonades.

Es comprovarà la situació de la connexió de servei, executada segons REBT i normes particulars de la companyia subministradora.

S’instal·larà la caixa general de protecció preferentment sobre la façana exterior de l’edifici, en llocs de lliure i permanent accés, de comú acord entre la propietat i l’empresa subministradora.

Quan la connexió de servei sigui aèria, podrà instal·lar-se en muntatge superficial, a una altura sobre el sòl compresa entre 3 m i 4 m.

Quan es tracti d’una zona en la qual estigui previst el pas de la xarxa aèria a xarxa subterrània, la caixa general de protecció se situarà com si es tractés d’una connexió de servei subterrània.

Quan la connexió de servei sigui subterrània, s’instal·larà sempre en un nínxol en paret, que es tancarà amb una porta preferentment metàl·lica, amb grau de protecció IK 10 segons UNE-EN 50.102, revestida exteriorment d’acord amb les característiques de l’entorn i estarà protegida contra la corrosió, i disposarà d’un pany o cadenat normalitzat per l’empresa subministradora. La part inferior de la porta es trobarà a un mínim de 30 cm de terra.

En el nínxol es deixaran previstos els orificis necessaris per a allotjar-hi els conductes per a l'entrada de les connexions de servei subterrànies de la xarxa general. En tots els casos, es procurarà que la situació triada estigui tan prop com sigui possible de la xarxa de distribució pública i que quedi allunyada o, si no es pot, protegida adequadament, d'altres instal·lacions, com ara d'aigua, gas, telèfon, etc.

Quan la façana no afronti amb la via pública, la caixa general de protecció se situarà en el límit entre les propietats públiques i privades.

No s'allotjaran més de dues caixes generals de protecció a l'interior del mateix nínxol, i es disposarà d'una caixa per cada línia general d'alimentació. Quan per a un subministrament siguin necessàries més de dues caixes, podran utilitzar-se altres solucions tècniques, amb previ acord entre la propietat i l'empresa subministradora.

S'executarà la línia general d'alimentació (LGA) amb un traçat tan curt i rectilini com sigui possible, discorrent per zones d'ús comú. Quan s'instal·len a l'interior de tubs, el seu diàmetre en funció de la secció del cable a instal·lar serà el que s'indica en la taula 1. Les dimensions d'altres tipus de canalitzacions hauran de permetre l'ampliació de la secció dels conductors en un 100%.

Les unions dels tubs rígids seran enroscades o embotides, de manera que no puguin separar-se'n els extrems. A més, quan la línia general d'alimentació discorri verticalment ho farà per l'interior d'una canal o un conducte d'obra de fàbrica encastat o adossat al buc de l'escala per llocs d'ús comú.

La línia general d'alimentació no podrà anar adossada o encastada a l'escala o zona d'ús comú.

S'evitaran les revoltes, els canvis de direcció i la influència tèrmica d'altres canalitzacions de l'edifici. Aquest conducte serà registrable i precintable en cada planta i s'establiran tallafocs cada tres plantes. Les dimensions mínimes del conducte seran de 30 x 30 cm i es destinarà exclusivament a allotjar-hi la línia general d'alimentació i el conductor de protecció.

El recinte de comptadors es construirà amb materials no inflamables, i no estarà travessat per conduccions d'altres instal·lacions que no siguin elèctriques. Les parets no tindran resistència inferior a la del paredó del 9 i disposarà d'embornal, ventilació natural i il·luminació (mínim 100 luxs). Els mòduls de centralització quedaran fixats superficialment amb caragols als paraments verticals, amb una altura mínima de 50 cm i màxima d'1,80 cm.

S'executaran les derivacions individuals, previ traçament i replanteig, que es faran a través de canals encastades o adossades o directament encastades o soterrades en el cas de derivacions horitzontals, i es disposaran els tubs com a màxim en dues files superposades, mantenint una distància entre eixos de tubs de 5 cm com a mínim.

Quan les derivacions individuals discorrin verticalment s'allotjaran a l'interior d'una canal o un conducte d'obra de fàbrica amb les dimensions mínimes segons la ITC-BT-15, preparat exclusivament per a aquest fi, que podrà anar encastat o adossat al buc d'escala o zones d'ús comú, excepte quan siguin recintes protegits, sense revoltes, canvis de direcció, tancat convenientment i precintables.

En cada planta es disposarà un registre, i cada tres, una placa tallafoc. Els tubs pels quals s'estenguin els conductors se subjectaran mitjançant bases suports i amb abraçadores i els empalmaments entre aquests s'executaran mitjançant maneguets de 10 cm de longitud.

Es col·locaran els quadres generals de distribució i interruptors de potència, sigui en superfície fixada per quatre punts com a mínim o encastada, i en aquest cas s'executarà com a mínim en paredó de 12 cm de grossària.

S'executarà la instal·lació interior; si és encastada s'hi faran regates seguint un recorregut horitzontal i vertical i a l'interior d'aquestes s'allotjaran els tubs d'aïllant flexible. Es col·locaran registres amb una distància màxima de 15 m. Les regates verticals se separaran dels marcs i premarcs almenys 20 cm i quan es disposin regates per dues cares de parament la distància entre dues de paral·leles serà com a mínim de 50 cm, i la profunditat de 4 cm per a rajola massissa i 1 tub per a buit, l'ample no serà superior a dues vegades la profunditat. Les caixes de derivació quedaran a una distància de 20 cm del sostre. El tub aïllant penetrarà 5 mm en les caixes on es farà la connexió dels cables (introduïts aquests amb l'ajuda de passafils) mitjançant borns o didals aïllants. Les tapes de les caixes de derivació quedaran adossades al parament.

Si el muntatge fos superficial, el recorregut dels tubs, d'aïllant rígid, se subjectarà mitjançant grapes i les unions de conductors es faran en caixes de derivació igual que en la instal·lació encastada.

Es farà la connexió dels conductors a les regletes, mecanismes i equips.

Per a garantir una connexió contínua i correcta, els contactes es disposaran nets i sense humitat, i es protegiran amb envoltants o pastes.

Les canalitzacions estaran disposades de manera que faciliten la maniobra, inspecció i accés a les connexions.

Les canalitzacions elèctriques s'identificaran. D'altra banda, el conductor neutre o compensador, quan n'hi hagi, estarà clarament diferenciat dels altres conductors.

Per a l'execució de les canalitzacions, aquestes es fixaran sobre les parets per mitjà de brides, abraçadores o collarets, de manera que no perjudiquen les cobertes d'aquests. La distància entre dos punts de fixació successius no excedirà els 40 cm. S'evitarà corbar els cables amb un radi massa petit, i excepte prescripció en contra fixada en la norma UNE corresponent al cable utilitzat, aquest radi no serà inferior a deu vegades el diàmetre exterior del cable.

Els encreuaments dels cables amb canalitzacions no elèctriques es podran efectuar per la part anterior o posterior a aquestes, amb una distància mínima de 3 cm entre la superfície exterior de la canalització no elèctrica i la coberta dels cables, quan l'encreuament s'efectuï per la part anterior d'aquella.

Els extrems dels cables seran estancs quan les característiques dels locals o emplaçaments així ho exigeixin, utilitzant-se per a aquest fi caixes o altres dispositius adequats. L'estanquitat podrà quedar assegurada amb l'ajuda de premsaestopes.

Els empalmaments i les connexions es faran per mitjà de caixes o dispositius equivalents proveïts de tapes desmuntables que assegurin alhora la continuïtat de la protecció mecànica establida, l'aïllament i la inaccessibilitat de les connexions i la verificació en cas necessari.

En cas de conductors aïllats a l'interior de buits de la construcció, s'evitaran, en la mesura que sigui possible, les asprors a l'interior dels buits i els canvis de direcció d'aquests en un nombre elevat o de radi de curvatura menut. La canalització podrà ser reconeguda i conservada sense que sigui necessària la destrucció parcial de les parets, sostres, etc., o els arrebossats i les decoracions. Els empalmaments i les derivacions dels cables seran accessibles, ja que es disposarà per a aquests les caixes de derivació adequades.

Pas a través d'elements de la construcció: en tota la longitud dels passos de canalitzacions no es disposaran empalmaments o derivacions de cables. Per a la protecció mecànica dels cables en la longitud del pas, es disposaran aquests a l'interior de tubs.

Instal·lació de connexió de terra:

Es comprovarà que la situació, l'espai i els recorreguts de la instal·lació coincideixen amb el projecte, principalment la situació de les línies principals de baixada a terra, de les instal·lacions i masses metàl·liques. En cas contrari, es redefinirà segons el criteri i sota la supervisió de la direcció facultativa, i serà l'empresa instal·ladora de tots els components de la instal·lació l'encarregada del marcatge.

Durant l'execució de l'obra es farà una connexió de terra provisional, que estarà formada per un cable conductor que unirà les màquines elèctriques i masses metàl·liques que no disposin de doble aïllament i un conjunt d'elèctrodes de piques.

En iniciar-se les obres de fonamentació de l'edifici es disposarà el cable conductor en el fons de la rasa, a una profunditat no inferior a 80 cm en forma d'anell tancat exterior al perímetre de l'edifici, al qual es connectaran els elèctrodes, fins a aconseguir un valor mínim de resistència a terra.

Una sèrie de conduccions soterrades unirà totes les connexions de terra situades a l'interior de l'edifici. Aquests conductors aniran connectats per tots dos extrems a l'anell i la separació entre dos d'aquests conductors no serà inferior a 4 m.

Els conductors de protecció estaran protegits contra deterioracions mecàniques, químiques, electroquímiques i esforços electrodinàmics. Les connexions seran accessibles per a la verificació i assaigs, excepte en el cas de les efectuades en caixes segellades amb pasta o en caixes no desmuntables amb juntes estanques. Cap aparell estarà intercalat en el conductor de protecció, encara que per als assaigs podran utilitzar-se connexions desmuntables mitjançant útils adequats.

Per a l'execució dels elèctrodes, en cas que es tracti d'elements longitudinals clavats verticalment (piques), es faran excavacions per a allotjar-hi les arquetes de connexió, es prepararà la pica muntant la punta de penetració i el cap protector, s'introduirà el primer tram mantenint verticalment la pica amb una clau, mentre es comprovi la verticalitat de la plomada. Paral·lelament, es colpejarà amb una maça, es colgarà el primer tram de la pica, es llevarà el cap protector i s'enroscarà el segon tram, s'enroscarà de nou el cap protector i es tornarà a colpejar; cada vegada que s'introdueixi un nou tram es mesurarà la resistència a terra. A continuació s'haurà de soldar o fixar el collaret de protecció i, una vegada acabat el pou d'inspecció, es farà la connexió del conductor de terra amb la pica.

Durant l'execució de les unions entre conductors de terra i elèctrodes de terra es cuidarà que resulten elèctricament correctes. Les connexions no danyaran ni els conductors ni els elèctrodes de terra.

Sobre els conductors de terra i en lloc accessible, es preveurà un dispositiu per a mesurar la resistència de la presa de terra corresponent. Aquest dispositiu pot estar combinat amb el born principal de terra, ser desmuntable, mecànicament segur i assegurar la continuïtat elèctrica.

Si els elèctrodes fossin elements superficials col·locats verticalment en el terreny, es farà un clot i s'hi col·locarà la placa verticalment, amb l'aresta superior a 50 cm com a mínim de la superfície del terreny; es recobrirà totalment de terra argilenca i s'arruixarà. Es farà el pou d'inspecció i la connexió entre la placa i el conductor de terra amb soldadura aluminotèrmica.

S'executaran les arquetes registrables a l'interior de les quals s'allotjaran els punts de connexió a terra als quals se solden en un extrem la línia d'enllaç amb terra i en l'altre la línia principal de terra. La connexió de terra s'executarà sobre suports de material aïllant.

La línia principal s'executarà encastada o en muntatge superficial, aïllada amb tubs de PVC, i les derivacions de connexió de terra amb conducte encastat aïllat amb PVC flexible. Els recorreguts seran tan curts com sigui possible i sense canvis bruscos de direcció, i les connexions dels conductors de terra es faran amb caragols d'ajust o altres elements de pressió, o amb soldadura d'alt punt de fusió.

- **Gestió de residus**

Els residus generats durant l'execució de la unitat d'obra seran tractats d'acord amb la *Part III: Gestió de residus de construcció o demolició en l'obra*.

- **Condicions d'acabament**

Instal·lació de baixa tensió:

Les regates quedaran cobertes de morter o algeps, i enrasades amb la resta de la paret. Acabada la instal·lació elèctrica interior, es protegiran les caixes i quadres de distribució per a evitar que queden tapats pels revestiments posteriors dels paraments. Una vegada fets aquests treballs es descobriran i es col·locaran els automatismes elèctrics, embellidors i tapes. Al final de la instal·lació, i informada la direcció facultativa, l'empresa instal·ladora emetrà la documentació reglamentària que acrediti la conformitat de la instal·lació amb la reglamentació vigent.

Instal·lació de connexió a terra:

Al final de la instal·lació, l'empresa instal·ladora, i informada la direcció facultativa, emetrà la documentació reglamentària que acrediti la conformitat de la instal·lació amb la reglamentació vigent.

Control d'execució, assaigs i proves

Instal·lació de baixa tensió:

Instal·lació general de l'edifici:

- Caixa general de protecció:

Dimensions del nínxol mural. Fixació amb quatre punts.

Connexió dels conductors. Tubs de connexió.

- Línia general d'alimentació (LGA):

Tipus de tub. Diàmetre i fixació en trajectes horitzontals. Secció dels conductors.

Dimensió de pati d'instal·lacions per a línia general d'alimentació. Registres, dimensions.

Nombre, situació, fixació de platines i plaques tallafocs en patis d'instal·lacions de línies generals d'alimentació.

- Recinte de comptadors:

Centralització de comptadors: nombre i fixació del conjunt prefabricat i dels comptadors. Connexions de línies generals d'alimentació i derivacions individuals.

Comptadors trifàsics independents: nombre i fixació del conjunt prefabricat i dels comptadors. Connexions.

Cambra de comptadors: dimensions. Materials (resistència al foc). Ventilació. Desaigüe.

Quadre de protecció de línies de força motriu: situació, alineacions, fixació del tauler. Fixació del fusible de desconnexió, tipus i intensitat. Connexions.

Quadre general de comandament i protecció d'enllumenat: situació, alineacions, fixació. Característiques dels diferencials, commutador rotatiu i temporitzadors. Connexions.

- Derivacions individuals:

Patis d'instal·lacions de derivacions individuals: dimensions. Registres (un per planta). Nombre, situació i fixació de platines i plaques tallafocs.

Derivació individual: tipus de tub protector, secció i fixació. Secció de conductors. Senyalització en la centralització de comptadors.

- Canalitzacions de serveis generals:

Patis d'instal·lacions per a serveis generals: dimensions. Registres, dimensions. Nombre, situació i fixació de platines, plaques tallafocs i caixes de derivació.

Línies de força motriu, d'enllumenat auxiliar i generals d'enllumenat: tipus de tub protector, secció. Fixació. Secció de conductors.

- Tub d'alimentació i grup de pressió:

Tub d'igual diàmetre que el de la connexió, si pot ser aeri.

Instal·lació interior de l'edifici:

- Quadre general de distribució:

Situació, adossament de la tapa. Connexions. Identificació de conductors.

- Instal·lació interior:

Dimensions, traçament de les regates.

Identificació dels circuits. Tipus de tub protector. Diàmetres.

Identificació dels conductors. Seccions. Connexions.

Pas a través d'elements constructius. Juntes de dilatació.

Connexions a caixes.

Es respecten els volums de prohibició i protecció en locals humits.

Xarxa d'equipotencialitat: dimensions i traçament de les regates. Tipus de tub protector. Diàmetre. Secció del conductor. Connexions.

- Caixes de derivació:

Nombre, tipus i situació. Dimensions segons el nombre i el diàmetre de conductors. Connexions. Adossament a la tapa del parament.

- Mecanismes:

Nombre, tipus i situació. Connexions. Fixació al parament.

Instal·lació de connexió de terra:

- Connexions:

Punt de connexió de terra.

- Born principal de connexió de terra:

Fixació del born. Secció del conductor de connexió. Connexions i terminals. Seccionador.

- Línia principal de terra:

Tipus de tub protector. Diàmetre. Fixació. Secció del conductor. Connexió.

- Piques de connexió a terra, si és el cas:

Nombre i separacions. Connexions.

- Arqueta de connexió:

Connexió de la conducció soterrada, registrable. Execució i disposició.

- Conductor d'unió equipotencial:

Tipus i secció de conductor. Connexió. S'inspeccionarà cada element.

- Línia d'enllaç amb terra:

Connexions.

- Barra de connexió a terra:

Fixació de la barra. Secció del conductor de connexió. Connexions i terminals.

- **Assaigs i proves**

Mesura de continuïtat dels conductors de protecció.

Mesura de la resistència de connexió de terra.

Mesura de la resistència d'aïllament dels conductors.

Mesura de la resistència d'aïllament de paviments i parets, quan s'utilitzi aquest sistema de protecció.

Mesura de la rigidesa dielèctrica.

Mesura dels corrents de fuga.

Comprovació de la intensitat de disparament dels diferencials.

Comprovació de l'existència de corrents de fuga.

Mesura d'impedància de bucle.

Comprovació de la seqüència de fases.

Resistència d'aïllament:

De conductors entre fases (si és trifàsica o bifàsica), entre fases i neutre i entre fases i terra.

Comprovació que les fonts pròpies d'energia entren en funcionament quan la tensió de xarxa descendeix per davall del 70% del valor nominal.

Comprovació d'absència de tensió en parts metàl·liques accessibles.

Conservació i manteniment

Instal·lació de baixa tensió. Es preservaran tots els components de la instal·lació del contacte amb materials agressius i humitat. Es comprovaran els interruptors diferencials prement el botó de prova almenys una vegada per any.

Instal·lació de connexió de terra. Es preservaran tots els elements de materials agressius, impactes, humitats i brutícia.

Prescripcions sobre verificacions a l'edifici acabat

Verificacions i proves de servei per a comprovar les prestacions finals de l'edifici

Al final de l'execució de la instal·lació, l'empresa instal·ladora durà a cap les verificacions oportunes, segons la ITC-BT-05 i, si és el cas, de totes les que determini la direcció facultativa.

Així mateix, seran objecte de la corresponent inspecció inicial per organisme de control, les instal·lacions següents:

a) Instal·lacions industrials que requereixin projecte, amb una potència instal·lada superior a 100 kW.

b) Locals de pública concurrència.

c) Locals amb el risc d'incendi o explosió, de classe I, excepte aparcaments o estacionaments de menys de 25 places.

d) Locals banyats amb potència instal·lada superior a 25 kW.

e) Piscines amb potència instal·lada superior a 10 kW.

f) Quiròfans i sales d'intervenció.

g) Instal·lacions d'enllumenat exterior amb potència instal·lada superior a 5 kW.

h) Instal·lacions de les estacions de recàrrega per al vehicle elèctric, que requereixin l'elaboració de projecte per a l'execució.

Documentació

Acabades les obres i fetes les verificacions i la inspecció inicial, l'empresa instal·ladora haurà d'emetre un certificat d'instal·lació, subscrit per un instal·lador en baixa tensió que pertangui a l'empresa, segons model establert per l'Administració, que haurà de comprendre, almenys, el següent:

a) Les dades referents a les característiques principals de la instal·lació.

b) La potència prevista de la instal·lació.

c) Si és el cas, la referència del certificat de l'organisme de control que hagués fet amb qualificació de resultat favorable, la inspecció inicial.

d) Identificació de l'empresa instal·ladora responsable de la instal·lació i de l'instal·lador en baixa tensió que subscriu el certificat d'instal·lació;

e) Declaració expressa que la instal·lació ha sigut executada d'acord amb les prescripcions del Reglament electrotècnic per a baixa tensió, aprovat pel Reial decret 842/2002, de 2 d'agost, i, si és el cas, amb les especificacions particulars aprovades en la companyia elèctrica, així com, segons correspongui, amb el projecte o la memòria tècnica de disseny.

Obligacions en matèria d'informació i de reclamacions

Les empreses instal·ladores en baixa tensió han de complir les obligacions d'informació dels prestadors i les obligacions en matèria de reclamacions establides, respectivament, en els articles 22 i 23 de la Llei 17/2009, de 23 de novembre, sobre el lliure accés a les activitats de serveis i el seu exercici.

4.2. Instal·lació de fontaneria i aparells sanitaris

4.2.1. Fontaneria

Descripció

Descripció

Instal·lació de subministrament d'aigua en la xarxa de subministrament i distribució interior dels edificis inclosos en l'àmbit d'aplicació general del CTE, des de la presa de la xarxa interior fins a les aixetes, les dues inclusivament.

Criteris de mesurament i valoració d'unitats

Les canonades i els aïllaments es mesuraran i valoraran per metre lineal de longitud d'iguals característiques, sense descomptar els elements intermedis, com ara vàlvules, accessoris, etc., tot això completament col·locat i incloent-hi la part proporcional d'accessoris, maneguets, suport, etc., per a canonades, i la protecció, quan n'hi hagi, per als aïllaments.

La resta de components de la instal·lació es mesuraran per unitat totalment col·locada i comprovada incloent-hi tots els accessoris i les connexions necessaris per al funcionament correcte.

Prescripcions sobre els productes

Característiques i recepció dels productes que s'incorporin a les unitats d'obra

Productes constituents: claus de pas, tubs, vàlvules antiretorn, filtre, armari o arqueta del comptador general, marc i tapa, comptador general, dipòsit auxiliar d'alimentació, grup de pressió, dipòsits de pressió, local d'ús exclusiu per a bombes, vàlvules limitadores de pressió, sistemes de tractament d'aigua, bateria de comptadors, comptadors divisionaris, col·lectors d'impulsió i retorn, bombes de recirculació, aïllants tèrmics, etc.

- Xarxa d'aigua freda.

Filtre de la instal·lació general: el filtre ha de ser de tipus I amb un llindar de filtratge comprés entre 25 i 50 µm, amb malla d'acer inoxidable i bany de plata, i autonetejadora.

Sistemes de control i regulació de la pressió:

Grups de pressió. Han de dissenyar-se perquè pugui subministrar a zones de l'edifici alimentables amb pressió de xarxa, sense necessitat de la posada en marxa del grup.

Les bombes de l'equip de bombament seran d'iguals prestacions.

Dipòsit de pressió: estarà dotat d'un pressòstat amb manòmetre.

Sistemes de tractament d'aigua.

Els materials utilitzats en la fabricació dels equips de tractament d'aigua han de tenir les característiques adequades quant a resistència mecànica, química i microbiològica per a complir els requisits inherents tant a l'aigua com al procés de tractament.

Tots els aparells de descàrrega, tant dipòsits com aixetes, els calfadors d'aigua instantanis, els acumuladors, les calderes individuals de producció d'ACS i calefacció i, en general, els aparells sanitaris, portaran una clau de tall individual.

- Instal·lacions d'aigua calenta sanitària.

Distribució amb impulsió i retorn.

L'aïllament tèrmic de les canonades utilitzat per a reduir pèrdues de calor, evitar condensacions i congelació de l'aigua a l'interior de les conduccions, es farà amb conquilles resistents a la temperatura d'aplicació.

- Tubs: material. Diàmetre nominal, gruix nominal i pressió nominal. Sèrie o tipus de tub i tipus de rosca o unió.

Marca del fabricant i any de fabricació. Norma UNE a què respon. Atesa l'alteració que produeixen en les condicions de potabilitat de l'aigua, queden prohibits expressament els tubs d'alumini i aquells la composició dels quals continga plom. Es consideren adequats per a les instal·lacions d'aigua de consum humà els tubs següents:

Tubs d'acer galvanitzat, segons norma UNE-EN 10255: 2005+A1:2008.

Tubs de coure, segons norma UNE-EN1057: 2007+A1:2010.

Tubs d'acer inoxidable, segons norma UNE-19049-1:1997.

Tubs de fosa dúctil, segons norma UNE-EN545:2011.

Tubs de policlorur de vinil no plastificat (PVC), segons norma UNE-EN ISO 1452-2:2010.

Tubs de policlorur de vinil clorat (PVC-C), segons norma UNE-EN ISO 15877-2: 2009/A1:2011.

Tubs de polietilé (PE), segons normes UNE-EN12201-2: 2012+A1:2020.

Tubs de polietilé reticulat (PE-X), segons norma UNE-EN15875:2012 i UNE-EN ISO 15875-2: 2004/A1:2007.

Tubs de polibutilé (PB), segons sèrie de normes UNE-EN ISO 15876-_:2017;

Tubs de polipropilé (PP) segons sèrie de normes UNE-ENISO 15874-_:2018;

Tubs multicapa de polímer/alumini/polietilè resistent a temperatura (PE-RT), segons sèrie de normes UNE-EN ISO 21003-_:2009.

Tubs multicapa de polímer/alumini/polietilè reticulat (PE-X), segons sèrie de normes EN ISO 21003-_:2009.

- Aixetes: materials. Defectes superficials. Marca del fabricant o de l'importador sobre el cos o sobre l'òrgan de maniobra. Grup acústic i classe de cabal. UNE-EN 200:2008.

- Accessoris.

Grapa o abraçadora: serà sempre de fàcil muntatge i desmuntatge, així com aïllant elèctric.

Sistemes de comptabilització d'aigua freda: els comptadors d'aigua hauran de fabricar-se amb materials que posseeixin resistència i estabilitat adequada a l'ús a què es destinen, també hauran de resistir les corrosions.

Tots els materials utilitzats en els tubs, accessoris i components de la xarxa, incloent-hi també les juntes elàstiques i els productes usats per a l'estanquitat, així com els materials d'aportació i fundents per a soldadures, compliran les condicions i requisits exposats a continuació:

No han de modificar les característiques organolèptiques ni la salubritat de l'aigua subministrada.

Han de ser resistents a la corrosió interior.

Han de ser capaços de funcionar eficaçment en les condicions de servei previstes.

Han de ser resistents a temperatures de fins a 40 °C, i a les temperatures exteriors del seu entorn immediat.

Han de ser compatibles amb l'aigua subministrada i no han d'afavorir la migració de substàncies dels materials en quantitats que siguin un risc per a la salubritat i netedat de l'aigua de consum humà.

L'envelliment, fatiga, durabilitat i les restants característiques mecàniques, físiques o químiques, no han de disminuir la vida útil prevista de la instal·lació.

Per a complir les condicions anteriors poden utilitzar-se revestiments, sistemes de protecció o sistemes de tractament d'aigua.

Unions de tubs: d'acer galvanitzat o zincat; les rosques dels tubs seran del tipus cònic.

- L'ACS es considera igualment aigua de consum humà i complirà per tant tots els requisits sobre aquest tema.

- L'aïllament tèrmic de les canonades utilitzat per a reduir pèrdues de calor, evitar condensacions i congelació de l'aigua a l'interior de les conduccions, es farà amb conquilles resistents a la temperatura d'aplicació.

Els materials utilitzats com a aïllant tèrmic que compleixin la norma UNE 100171:1989 IN es consideraran adequats per a suportar altes temperatures.

- El material de vàlvules i claus no serà incompatible amb les canonades en què s'intercalin. El cos de la clau o vàlvula serà d'una sola peça de fosa o fosa en bronze, llautó, acer, acer inoxidable, aliatges especials o plàstic. Solament poden emprar-se vàlvules de tancament per gir de 90°, com ara vàlvules de canonada si serveixen com a òrgan de tancament per a treballs de manteniment.

Es portarà a terme la comprovació de la documentació de subministrament en tots els casos, comprovant que coincideix el subministrat en obra amb el que s'indica en el projecte i les normes UNE que sigui aplicable d'acord amb el CTE.

Es verificarà el marcatge CE per als productes següents:

Tubs i ràcords d'acer per al transport de líquids aquosos, inclosa l'aigua destinada al consum humà (vegeu *Part II: Relació de productes amb marcatge CE*, 15.2).

Juntes per a la connexió de tubs d'acer i ràcords per al transport de líquids aquosos (vegeu la *Part II: Relació de productes amb marcatge CE*, 15.3).

Tubs i ràcords d'acer inoxidable per al transport de líquids aquosos (vegeu *Part II: Relació de productes amb marcatge CE*, 15.4).

Tubs redons de coure (vegeu *Part II, Relació de productes amb marcatge CE*, 15.10).

Les peces que hagin patit danys durant el transport o que presenten defectes no estimats en la recepció en fàbrica seran rebutjades. Així mateix, seran rebutjats aquells productes que no compleixin les característiques tècniques mínimes que hagin de tenir.

Prescripcions quant a l'execució per unitats d'obra

Característiques tècniques de cada unitat d'obra

- **Condicions prèvies: suport**

El suport seran els paraments horitzontals i verticals, on la instal·lació podrà disposar-se vista, registrable o estar encastada.

Les canonades ocultes o encastades discorreran preferentment per patis d'instal·lacions o cambres de fàbrica, fets amb aquesta finalitat o prefabricats, sostres o paviments tècnics, murs cortina o barandats tècnics. Si això no fos possible, discorreran per regates fetes en paraments de grossària adequada, amb la particularitat que no està permès encastar-lo en barandats de rajola buida senzilla.

Les instal·lacions només podran ser executades per instal·ladors o empreses instal·ladores que compleixin la reglamentació vigent en el seu àmbit d'actuació.

Revisió de documentació: certificats, butlletins i documentació addicional exigida per l'Administració competent.

- **Compatibilitat entre els productes, elements i sistemes constructius**

Per a prevenir el fenomen electroquímic de la corrosió galvànica entre metalls amb diferent potencial, s'adoptaran les mesures següents:

Evitar el contacte entre dos metalls de diferent activitat. En cas de no poder evitar el contacte, s'hauran de triar metalls pròxims en la sèrie galvànica.

Aïllar elèctricament els metalls amb diferent potencial.

Evitar l'accés d'aigua i oxigen a la zona d'unió dels dos metalls.

Segons el CTE DB HS 4, apartat 6.3.2.1, s'evitarà l'acoblament de canonades i elements de metalls amb diferents valors de potencial electroquímic, excepte quan, segons el sentit de circulació de l'aigua, s'instal·li de primer el de menor valor.

En particular, les canonades de coure no es col·locaran abans de les conduccions d'acer galvanitzat, segons el sentit de circulació de l'aigua. No s'instal·laran aparells de producció d'ACS en coure col·locats abans de canalitzacions en acer.

Excepcionalment, per requisits insalvables de la instal·lació, s'admetrà l'ús de maneguets antielectrolítics, de material plàstic, en la unió del coure i l'acer galvanitzat. S'autoritza, no obstant això, l'acoblament de coure després d'acer galvanitzat, muntant una vàlvula de retenció entre les dues canonades.

Es podran acoblar a l'acer galvanitzat elements d'acer inoxidable.

En les baines passamurs, s'interposarà un material plàstic per a evitar contactes inconvenients entre diferents materials.

Segons el CTE DB HS 4, apartat 5.1.1.3.1, les canonades metàl·liques es protegiran contra l'agressió de tota classe de morters, del contacte amb l'aigua en la superfície exterior i de l'agressió del terreny mitjançant la interposició d'un element separador de material adequat i instal·lat de manera contínua en tot el perímetre dels tubs i en tota la longitud, sense deixar juntes d'unió d'aquest element que interrompin la protecció i instal·lant-lo igualment en totes les peces especials de la xarxa, com ara colzes, corbes.

Tota conducció exterior i a l'aire lliure es protegirà igualment.

Si les canonades i els accessoris estan concebuts com a parts d'un mateix sistema d'instal·lació, aquests no es mesclaran amb els d'altres sistemes.

Els materials que s'hagin d'utilitzar en la instal·lació, en relació amb la seva afectació a l'aigua que subministri, no han de presentar incompatibilitat electroquímica entre si.

El material de vàlvules i claus no serà incompatible amb les canonades en què s'intercalen.

No podran emprar-se per a les canonades ni per als accessoris, materials que puguin produir concentracions de substàncies nocives que excedeixin els valors permesos pel Reial decret 140/2003, de 7 de febrer.

Atesa l'alteració que produeixen en les condicions de potabilitat de l'aigua, queden prohibits expressament els tubs d'alumini i aquells la composició dels quals contingui plom.

Quan els tubs discorren soterrats o encastats, els revestiments que tindran seran segons el material d'aquests, és a dir:

Per a tubs d'acer amb revestiment de polietilè, bituminós, de resina epoxídica o amb quitrà de poliuretà.

Per a tubs de coure amb revestiment de plàstic.

Per a tubs de fosa amb revestiment de pel·lícula contínua de polietilè, de resina epoxídica, amb betum, amb làmines de poliuretà o amb zincatge amb recobriment.

Procés d'execució

- **Execució**

Execució de xarxes de canonades, segons el CTE DB HS 4, apartat 5.1.1.1:

Quan discorrin per conductes, aquests estaran degudament ventilats i comptaran amb un adequat sistema de buidatge. El traçat de les canonades vistes s'efectuarà de forma neta i ordenada. Si estigueren exposades a qualsevol classe de deterioració per colps o xocs fortuïts, hauran de protegir-se adequadament. Les conduccions no han de ser instal·lades en contacte amb el terreny, i es disposarà sempre d'un adequat revestiment de protecció.

Unions i juntes:

Les unions dels tubs seran estanques, segons el CTE DB HS 4, apartat 5.1.1.2. Les unions de tubs resistiran adequadament la tracció. Són admissibles les soldadures fortes. En les unions tub-accessori s'observaran les indicacions del fabricant.

Proteccions:

Segons el CTE DB HS 4, apartat 5.1.1.3.2, tant en canonades encastades o ocultes com en canonades vistes, es considerarà la possible formació de condensacions en la superfície exterior i es disposarà un element separador de protecció, no necessàriament aïllant, però sí amb capacitat d'actuació com a barrera antivapor.

Segons el CTE DB HS 4, apartat 5.1.1.3.3, quan la temperatura exterior de l'espai per on discorre la xarxa pugui aconseguir valors capaços de gelar l'aigua de l'interior, s'aïllarà tèrmicament aquesta xarxa amb aïllament adequat al material de constitució i al diàmetre de cada tram afectat.

Segons el CTE DB HS 4, apartat 5.1.1.3.4, quan una canonada hagi de travessar qualsevol parament de l'edifici o un altre tipus d'element constructiu que pogués transmetre-li esforços perjudicials de tipus mecànic, ho farà dins d'una funda circular, de major diàmetre i prou resistent. Quan en instal·lacions vistes, el pas es produeixi en sentit vertical, el passatubs sobreeixirà almenys 3 cm pel costat en què pogueren produir-se colps ocasionals, amb la finalitat de protegir el tub. Igualment, si es produeix un canvi de sentit, aquest sobreeixirà com a mínim una longitud igual al diàmetre de la canonada més 1 cm. Quan la xarxa de canonades travessi, en superfície o de forma encastada, una junta de dilatació constructiva de l'edifici, s'instal·larà un element o dispositiu dilatador.

Segons el CTE DB HS 4, apartat 5.1.1.3.5, a l'eixida de les bombes s'instal·laran connectors flexibles, que actuen de protecció contra el soroll.

Grapes i abraçadores, segons el CTE DB HS 4, apartat 5.1.1.4.1: la col·locació de grapes i abraçadores per a la fixació dels tubs als paraments es farà de manera tal que els tubs queden perfectament alineats amb aquests paraments, guarden les distàncies exigides i no transmeten sorolls i/o vibracions a l'edifici.

Suports, segons el CTE DB HS 4, apartat 5.1.1.4.2, es disposaran suports de manera que el pes dels tubs carregui sobre aquests i mai sobre els mateixos tubs o les unions. No podran ancorar-se en cap element de tipus estructural, llevat que, en determinades ocasions, no sigui possible una altra solució.

Allotjament del comptador general, segons el CTE DB HS 4, apartat 5.1.2.1: la cambra o arqueta d'allotjament del comptador general estarà construïda de tal forma que una fuga d'aigua en la instal·lació no afecti la resta de l'edifici. Amb aquesta finalitat, estarà impermeabilitzada i comptarà amb un desaigüe al seu pis o fons que garanteixi l'evacuació del cabal d'aigua màxim previst en la connexió del servei d'aigua. Les superfícies interiors de la cambra o arqueta, quan aquesta es dugui a terme *in situ*, s'acabaran adequadament mitjançant un arrebossat, brunyiment i remolinat, sense cantons al fons, que al seu torn tindrà el pendent adequat cap a l'embornal. Si aquesta fos prefabricada complirà els mateixos requisits de manera general. En qualsevol cas, comptarà amb la preinstal·lació adequada per a una connexió d'enviament de senyals per a la lectura a distància del comptador. Les cambres o arquetes estaran tancades amb portes capaces de resistir adequadament tant l'acció de la intempèrie com possibles esforços mecànics derivats de la utilització i situació. En aquestes, es practicaran obertures que possibilitin la necessària ventilació de la cambra.

Comptadors divisionaris aïllats, segons el CTE DB HS 4, apartat 5.1.2.2: s'allotjaran en cambra, arqueta o armari, segons les diferents possibilitats d'instal·lació i complint els requisits establerts per al comptador general quant a les condicions d'execució.

Dipòsit auxiliar d'alimentació per a grup de sobreelevació, segons el CTE DB HS 4, apartat 5.1.3.1.1: haurà de ser fàcilment accessible així com fàcil de netejar. Comptarà en qualsevol cas amb tapa i aquesta ha d'estar assegurada contra esvarada i disposar en la zona més alta de suficient ventilació. Caldrà assegurar totes les unions amb l'atmosfera contra l'entrada d'animals i immissions nocives amb sifó per al desbordament. Estaran, en tots els casos, proveïts d'un sobreeixidor. Es disposarà, en la canonada d'alimentació al dipòsit, d'un o diversos dispositius de tancament. Aquests dispositius seran vàlvules pilotades. En cas d'haver-hi excés de pressió se n'haurà d'interposar, abans d'aquestes vàlvules, una que limiti aquesta pressió amb la finalitat de no produir la deterioració de les anteriors. La centraleta disposarà d'un hidronivell. Es disposarà dels mecanismes necessaris que permeten la fàcil evacuació de l'aigua continguda en el dipòsit, per a facilitar-ne el manteniment i la neteja. Així mateix, es construiran i connectaran de manera que l'aigua es renovi per la forma de funcionament per evitar sempre que hi hagi d'aigua estancada.

Bombes per a grup de sobreelevació, segons el CTE DB HS 4, apartat 5.1.3.1.2: es muntaran sobre bancada de formigó o un altre tipus de material que garanteixi la suficient massa i inèrcia del conjunt i impedeixi la transmissió de sorolls i vibracions a l'edifici. Entre la bomba i la bancada aniran interposats elements antivibratoris adequats a l'equip a instal·lar, que serviran d'ancoratge d'aquest a l'esmentada bancada. A l'eixida de cada bomba s'instal·larà un maneguet elàstic. Igualment, es disposaran claus de tancament, abans i després de cada bomba. Les bombes d'impulsió s'instal·laran preferiblement submergides.

Dipòsit de pressió, segons el CTE DB HS 4, apartat 5.1.3.1.3: estarà dotat d'un pressòstat amb manòmetre, taratge a les pressions màxima i mínima de servei, fent d'interruptor, comandant la centraleta de maniobra i control de les bombes. Els valors corresponents de reglatge han de figurar de manera visible al dipòsit. En equips amb diverses bombes de funcionament en cascada, s'instal·laran tants pressòstats com bombes es vulgui fer entrar en funcionament. El dipòsit de pressió disposarà d'una vàlvula de seguretat, situada a la part superior, amb una pressió d'obertura per damunt de la pressió nominal de treball i inferior o igual a la pressió màxima que suporta el dipòsit. Si s'instal·laren diversos dipòsits de pressió, aquests poden disposar-se tant en línia com en derivació.

Funcionament alternatiu de grup de pressió convencional, segons el CTE DB HS 4, apartat 5.1.3.2: es preveurà una derivació alternativa o *bypass* per al funcionament alternatiu del grup de pressió

convencional. Aquesta derivació portarà incloses una vàlvula de tres vies motoritzada i una vàlvula antiretorn posterior a aquesta. L'accionament de la vàlvula també podrà ser manual. Quan hi hagi bateries mescladores, s'instal·larà una reducció de pressió centralitzada. Així mateix, es disposarà d'un ràcord de connexió per a la instal·lació d'un aparell de mesurament de pressió o un pont de pressió diferencial. El filtre ha d'instal·lar-se abans del primer ompliment de la instal·lació, i se situarà immediatament davant del comptador segons el sentit de circulació de l'aigua. En l'ampliació d'instal·lacions existents o en el canvi de trams grans d'instal·lació, és convenient la instal·lació d'un filtre addicional en el punt de transició. Només s'instal·laran aparells de dosificació conformes amb la reglamentació vigent.

- **Gestió de residus**

Els residus generats durant l'execució de la unitat d'obra seran tractats d'acord amb la *Part III: Gestió de residus de construcció o demolició en l'obra*.

- **Condicions d'acabament**

La instal·lació es lliurarà acabada, connectada i comprovada.

Control d'execució, assaigs i proves

- **Control d'execució**

Instal·lació general de l'edifici.

Connexió de servei: la canonada de connexió de servei travessa el mur per un orifici amb passatubs rejuntada i impermeabilitzada. Clau de registre (exterior a l'edifici). Clau de pas, allotjada en cambra impermeabilitzada a l'interior de l'edifici.

Comptador general: situació de l'armari o cambra; col·locació del comptador, claus i aixetes; diàmetre i rebut del maneguet passamurs.

Clau general: diàmetre i fixació del maneguet passamurs; col·locació de la clau.

Tub d'alimentació i grup de pressió: diàmetre; si pot ser, aeri.

Grup de pressió: marca i model especificat.

Dipòsit hidropneumàtic: homologat pel Ministeri d'Indústria.

Equip de bombament: marca, model, cabal, pressió i potència especificats. Portarà vàlvula d'assentament a l'eixida de l'equip i vàlvula d'aïllament en l'aspiració. Fixació que impedeixi la transmissió d'esforços a la xarxa i vibracions.

Bateria de comptadors divisionaris: local o armari d'allotjament, impermeabilitzat i amb embornal sifònic. Col·locació del comptador i clau de pas. Separació d'altres centralitzacions de comptadors (gas, electricitat. Fixació del suport; col·locació de comptadors i claus).

Instal·lació particular de l'edifici.

Muntants:

Aixetes per a buidatge de columnes, quan s'hagin previst.

En cas d'instal·lació d'antiariets, col·locació en extrems de muntants i amb clau de tall.

Diàmetre i material especificats; és a dir, muntants.

Passatubs en murs i forjats, amb amplitud suficient.

Posició paral·lela o normal als elements estructurals.

Comprovació de les separacions entre elements de suport o fixació.

Derivació particular:

Canalitzacions a un nivell superior dels punts de consum.

Claus de pas en locals humits.

Distància a una conducció o quadre elèctric major o igual a 30 cm.

Diàmetres i materials especificats.

Canonades de PVC, condicions especials per a no impedir la dilatació.

Canonades d'acer galvanitzat encastades, no estaran en contacte amb algeps o morter mixt.

Canonades de coure assegurades amb grapes de llautó. La unió amb galvanització mitjançant maneguets de llautó. Protecció, en el cas d'anar encastades.

Prohibició d'utilitzar les canonades com a connexió de terra d'aparells elèctrics.

Aixetes:

Verificació amb especificacions de projecte.

Col·locació correcta amb junta d'ajust.

Calfador individual d'aigua calenta i distribució d'aigua calenta:

Compleix les especificacions de projecte.

Calfador de gas. Homologat per Indústria. Distàncies de protecció. Connexió a conducte d'evacuació de fums. Reixetes de ventilació, si és el cas.

Termos elèctric. Acumulador. Connexió mitjançant interruptor de tall bipolar.

En banys, es respecten els volums de prohibició i protecció.

Disposició de claus de pas en entrada i eixida d'aigua de calfadors o termos.

- **Assaigs i proves**

Proves de les instal·lacions interiors.

Prova de resistència mecànica i estanquitat de totes les canonades, elements i accessoris que integren la instal·lació, estant tots els components vistos i accessibles per al seu control. Una vegada feta la prova anterior a la instal·lació se li connectaran les aixetes i els aparells de consum, i se sotmetran novament a la prova anterior.

En cas d'instal·lacions d'ACS es faran les proves de funcionament següents:

Mesurament de cabal i temperatura en els punts d'aigua.

Obtenció dels cabals exigits a la temperatura fixada una vegada obert el nombre d'aixetes estimades en la simultaneïtat.

Comprovació del temps que tarda l'aigua a eixir a la temperatura de funcionament una vegada fet l'equilibrament hidràulic de les diferents branques de la xarxa de retorn i oberts una a una l'aixeta més allunyada de cada un dels ramals, sense haver obert cap aixeta en les últimes 24 hores.

Seran motiu de rebuig les condicions següents:

Mesures no s'ajusten al que està especificat.

Col·locació i unions defectuoses.

Estanquitat: assajats el 100% de conductes i accessoris, es rebutjarà la instal·lació si no s'estabilitza la pressió al cap de dues hores de començada la prova.

Funcionament: assajats el 100% d'aixetes, fluxors i claus de pas de la instal·lació, es rebutjarà la instal·lació si s'observa funcionament deficient en estanquitat del conjunt complet, aigües amunt i aigües

avall de l'obturador, obertura i tancament correctes, subjecció mecànica sense folgances, moviments ni danys a l'element a què se subjecta.

Conservació i manteniment

Les connexions de servei que no siguin utilitzades immediatament després d'acabades o que estiguin parades temporalment, han de tancar-se en la conducció de proveïment. Les connexions de servei que no s'usen durant un any han de ser tapades.

Es procedirà a la neteja de filtres d'aixetes i de qualsevol altre element que pugui resultar obstruït abans del lliurament de l'obra.

Sistemes de tractament d'aigua.

Els productes químics utilitzats en el procés han d'emmagatzemar-se en condicions de seguretat en funció de la naturalesa i la forma d'utilització. L'entrada al local destinat a l'emmagatzematge ha d'estar dotada d'un sistema perquè l'accés sigui restringit a les persones autoritzades per a la manipulació.

Prescripcions sobre verificacions a l'edifici acabat

Verificacions i proves de servei per a comprovar les prestacions finals de l'edifici

Instal·lació general de l'edifici.

Prova hidràulica de les conduccions:

Prova de pressió.

Prova d'estanquitat.

Grup de pressió: verificació del punt de taratge dels pressòstats.

Nivell d'aigua/ aire en el dipòsit.

Lectura de pressions i verificacions de cabals.

Comprovació del funcionament de vàlvules.

Instal·lacions particulars.

Prova hidràulica de les conduccions:

Prova de pressió.

Prova d'estanquitat.

Prova de funcionament: simultaneïtat de consum.

Cabal en el punt més allunyat.

4.3. Instal·lació d'enllumenat

4.3.1. Enllumenat d'emergència

Descripció

Descripció

Il·luminació d'espais sense llum amb la presència de fonts de llum artificials, amb aparell d'enllumenat que reparteix, filtra o transforma la llum emesa per un o diversos llums elèctrics i que comprèn tots els dispositius necessaris per al suport, la fixació i la protecció dels llums i, en cas necessari, els circuits auxiliars en combinació amb els mitjans de connexió amb la xarxa d'alimentació.

Criteris de mesurament i valoració d'unitats

Unitat d'equip de lluminària, totalment acabada, incloent-hi l'equip d'encesa, fixacions, connexió comprovació i material menut. S'hi podran incloure la part proporcional de difusors, gelosies o reixetes.

Prescripcions sobre els productes

Característiques i recepció dels productes que s'incorporin a les unitats d'obra

Els llums, equips auxiliars, lluminàries i resta de dispositius compliran el que es disposa en la normativa específica per a cada tipus de material. Particularment, els llums fluorescents compliran els valors admesos pel Reial decret 187/2011, de 18 de febrer, pel qual s'estableixen els requisits d'eficiència energètica dels estabilitzadors de llums fluorescents.

Excepte justificació, els llums utilitzats en la instal·lació d'il·luminació de cada zona tindran limitada les pèrdues dels equips auxiliars, per la qual cosa la potència del conjunt llum més equip auxiliar no superarà els valors indicats en CTE DB-HE3.

La recepció dels productes, equips i sistemes es farà tal com es desenvolupa en la *Part II: Condicions de recepció de productes*. Aquest control comprèn el control de la documentació dels subministraments (inclosa la del marcatge CE quan sigui pertinent), el control mitjançant distintius de qualitat o avaluacions tècniques d'idoneïtat i el control mitjançant assaigs.

Productes amb marcatge CE:

- Columnes i bàculs d'enllumenat de formigó armat i formigó pretensat (vegeu *Part II: Relació de productes amb marcatge CE*, 13.1.).

- Columnes i bàculs d'enllumenat d'acer (vegeu *Part II: Relació de productes amb marcatge CE*, 13.2).

- Columnes i bàculs d'enllumenat d'alumini (vegeu *Part II: Relació de productes amb marcatge CE*, 13.3).

- Columnes i bàculs d'enllumenat de materials compostos polimèrics reforçats amb fibra (vegeu *Part II: Relació de productes amb marcatge CE*, 13.4).

Es durà a terme la comprovació de la documentació de subministrament en tots els casos, per verificar que coincideix el subministrat en obra amb el que s'indica en el projecte.

- Equips elèctrics per a muntatge exterior: grau de protecció mínima IP54, segons les UNE 20324 i IK 8 segons les UNE-EN 50102/A1CORR:2002. Muntats a una altura mínima de 2,50 m des de terra. Entrades i eixides de cables per la part inferior de l'envoltant.

- Lluminàries per a llums d'incandescència o de fluorescència i altres tipus de descàrrega i inducció: marca del fabricant, classe, tipus (encastable, per a adossar, per a suspendre, amb gelosia, amb difusor continu, estanca, antideflagrant…), grau de protecció, tensió assignada, potència màxima admissible, factor de potència, cablejat (secció i tipus d'aïllament, dimensions en planta), tipus de subjecció, instruccions de muntatge. Les lluminàries per a enllumenat interior se subjectaran a la sèrie de normes UNE-EN 60598-.

- Llum: marca d'origen, tipus o model, potència (watts), tensió d'alimentació (volts) i flux nominal (lúmens). Per als llums fluorescents, condicions d'encesa i color aparent, temperatura de color en K (segons el tipus de llum) i índex de rendiment de color. Els rètols lluminosos i les instal·lacions que els alimentin amb tensions assignades d'eixida en buit entre 1 i 10 kV, estaran subjectes al que es disposa en la sèrie de normes UNE EN 50107-.

- Accessoris per als llums de fluorescència (reactància, condensador i encebadors). Portaran gravades de manera clara i identificables les indicacions següents:

Reactància: marca d'origen, model, esquema de connexió, potència nominal, tensió d'alimentació, factor de freqüència i tensió, freqüència i corrent nominal d'alimentació.

Condensador: marca d'origen, tipus o referència al catàleg del fabricant, capacitat, tensió d'alimentació, tensió d'assaig quan aquesta sigui major que tres vegades la nominal, tipus de corrent per a la qual està previst, temperatura màxima de funcionament. Tots els condensadors que formen part de l'equip auxiliar elèctric dels llums de descàrrega, per a corregir el factor de potència dels estabilitzadors, hauran de portar connectada una resistència que asseguri que la tensió en borns del condensador no sigui major de 50 V transcorreguts 60 s des de la desconnexió del receptor.

Encebador: marca d'origen, tipus o referència al catàleg del fabricant, circuit i tipus de llum per als quals sigui utilitzable.

Equips elèctrics per als punts de llum: tipus —interior o exterior—, instal·lació adequada al tipus utilitzat, grau de protecció mínima.

- Conductors: secció mínima per a tots els conductors, inclòs el neutre. Els conductors de la xarxa de terra que uneixen els elèctrodes hauran de complir les condicions d'ITC-BT-09.

- Elements de fixació.

En les instal·lacions d'enllumenat en instal·lacions exteriors sota l'àmbit del Reial decret 1890/2008, de 14 de novembre:

- Els equips auxiliars que s'incorporen hauran de complir les condicions de funcionament establides en les normes UNE-EN de prescripcions de funcionament següents:

a) UNE-EN 60921:2006 i UNE-EN 60921:2006/A1:2006 - Estabilitzadors per a llums fluorescents.

b) UNE-EN 60923:2006 i UNE-EN 60923:2006/A1:2006 - Estabilitzadors per a llums de descàrrega, excloses les fluorescents.

c) UNE-EN 60929:2011/A1:2016 (ratificada).

- Estabilitzadors electrònics alimentats en corrent altern per a llums fluorescents.

- Amb excepció de les il·luminacions nadalenques i festives, els llums utilitzats en instal·lacions d'enllumenat exterior tindran una eficàcia lluminosa superior a:

a) 40 lum/W, per a enllumenats de vigilància i seguretat nocturna i de senyals i anuncis lluminosos

b) 65 lum/W, per a enllumenats viari, específic i ornamental.

- Les lluminàries incloent-hi els projectors, que s'instal·lin en les instal·lacions d'enllumenat excepte les d'enllumenat festiu i nadalenc, hauran de complir amb els requisits de l'esmentat RD respecte als valors de rendiment de la lluminària (η) i factor d'utilització (fu).

- Referent al factor de manteniment (fm) i al flux hemisfèric superior instal·lat (FHSinst), compliran el que es disposa en les ITCEA-06 i la ITC-EA-03, respectivament.

- Les lluminàries hauran de triar-se de manera que es compleixin els valors d'eficiència energètica mínima, per a instal·lacions d'enllumenat viari i la resta de requisits per a altres instal·lacions d'enllumenat, segons el que s'estableix en la ITC-EA-01.

- La potència elèctrica màxima consumida pel conjunt de l'equip auxiliar i llum de descàrrega, no superarà els valors especificats en la ITC-EA-04.

- Els sistemes d'accionament hauran de garantir que les instal·lacions d'enllumenat exterior s'encenguin i apaguin amb precisió a les hores previstes quan la lluminositat ambient ho requereixi, a fi d'estalviar energia. L'accionament de les instal·lacions d'enllumenat exterior podrà dur-se a terme mitjançant diversos dispositius, com, per exemple, fotocèl·lules, rellotges astronòmics i sistemes d'encesa centralitzada. Tota instal·lació d'enllumenat exterior amb una potència de llums i equips auxiliars superiors a 5 kW, haurà d'incorporar un sistema d'accionament per rellotge astronòmic o sistema d'encesa centralitzada, mentre que en aquelles amb una potència en llums i equips auxiliars inferior o igual a 5 kW també podrà incorporar-se un sistema d'accionament mitjançant fotocèl·lula.

- Amb la finalitat d'estalviar energia, les instal·lacions d'enllumenat arreplegades en el capítol 9 de la ITC-EA-02, es projectaran amb dispositius o sistemes per a regular el nivell lluminós. Els sistemes de regulació del nivell lluminós hauran de permetre la disminució del flux emès fins a un 50% del valor en servei normal, mantenint la uniformitat dels nivells d'il·luminació, durant les hores amb funcionament reduït.

Les peces que no compleixin les especificacions de projecte, hagin patit danys durant el transport o que presenten defectes seran rebutjades.

L'emmagatzematge dels productes en obra es farà dins dels respectius embalatges originals i d'acord amb les instruccions del fabricant. Serà en un lloc protegit de pluges i focus humits, en zones allunyades de possibles impactes. No estaran en contacte amb el terreny.

Prescripcions quant a l'execució per unitats d'obra

Característiques tècniques de cada unitat d'obra

- **Condicions prèvies: suport**

La fixació s'acabarà una vegada completat el parament que el suporta.

- **Compatibilitat entre els productes, elements i sistemes constructius**

Per a prevenir el fenomen electroquímic de la corrosió galvànica entre metalls amb diferent potencial, s'adoptaran les mesures següents:

Evitar el contacte entre dos metalls de diferent activitat. En cas de no poder evitar el contacte, s'hauran de triar metalls pròxims en la sèrie galvànica.

Aïllar elèctricament els metalls amb diferent potencial.

Evitar l'accés d'aigua i oxigen a la zona d'unió dels dos metalls.

Quan algun element de la instal·lació elèctrica hagi de discórrer paral·lel o instal·lar-se pròxim a una canonada d'aigua, es col·locarà sempre per damunt d'aquesta.

Procés d'execució

- **Execució**

Segons el CTE DB SUA 4, apartat 1, en cada zona es disposarà una instal·lació d'enllumenat que proporcioni el nivell d'il·luminació establit en la taula 1.1, mesurat arran de terra. En les zones dels establiments d'ús de públic concurrència en les quals l'activitat es desenvolupa amb un nivell baix d'il·luminació es disposarà una il·luminació d'abalisament en les rampes i en cada un dels escalons de les escales.

Segons el CTE DB HE 3, apartat 2.2, les instal·lacions d'il·luminació disposaran, per a cada zona, d'un sistema de regulació i control que compleixin les condicions següents:

Tota la zona disposarà almenys d'un sistema d'encesa i apagada manual, quan no disposi d'un altre sistema de control, i no s'acceptaran els sistemes d'encesa i apagada en quadres elèctrics com a únic sistema de control. Les zones d'ús esporàdic disposaran d'un sistema de control d'encesa i apagada de detecció de presència o sistema de temporització.

S'instal·laran sistemes d'aprofitament de la llum natural que regulin el nivell d'il·luminació en funció de l'aportació de llum natural, en la primera línia paral·lela de lluminàries situades a una distància inferior a 3 m de la finestra, i en totes les situades sota una claraboia, en els casos indicats de les zones dels grups 1 i 2 (segons l'apartat 2.1).

Les instal·lacions només podran ser executades per instal·ladors o empreses instal·ladores que compleixin la reglamentació vigent en l'àmbit d'actuació.

Una vegada replantejada la situació de la lluminària i efectuada la fixació al suport, es connectaran tant la lluminària com els accessoris, amb el circuit corresponent.

Es proveirà la instal·lació d'un interruptor de tall omnipolar situat en la part de baixa tensió.

Les parts metàl·liques accessibles dels receptors d'enllumenat que no siguin de Classe II o Classe III hauran de connectar-se de manera fiable i permanent al conductor de protecció del circuit.

En xarxes d'alimentació subterrànies, els tubs aniran soterrats a una profunditat mínima de 40 cm, mesurats des de la cota inferior del tub, i el diàmetre interior no serà inferior a 6 cm. Es col·locarà una cinta de senyalització que adverteixi de la presència de cables d'enllumenat exterior, situada a una distància mínima de terra de 10 cm i a 25 cm per damunt del tub.

- **Gestió de residus**

Els residus generats durant l'execució de la unitat d'obra seran tractats d'acord amb la *Part III: Gestió de residus de construcció o demolició en l'obra*.

- **Toleràncies admissibles**

Es rebutjarà la instal·lació quan:

Els valors de l'eficiència energètica de la instal·lació siguin inferiors als especificats en el projecte.

La il·luminació mitjana mesurada en instal·lacions interiors sigui un 10% inferior a l'especificada.

La il·luminació mitjana mesurada en instal·lacions exteriors sota l'àmbit del RD 1890/2008 sigui un 20% superior a l'especificada.

Els valors d'uniformitat de luminància/il·luminació i enlluernament no s'ajusten a les especificacions del projecte.

El tipus de llum i lluminària no s'ajusten a les especificacions de projecte.

Els valors de resplendor lluminosa nocturna i llum intrusa en instal·lacions exteriors sota l'àmbit del RD 1890/2008 no s'ajusten a les especificacions del projecte.

- **Condicions d'acabament**

Es comprovarà que els conjunts dels llums i els equips auxiliars disposen d'un certificat del fabricant que acrediti la potència total.

Al final de la instal·lació, i informada la direcció facultativa, l'instal·lador autoritzat emetrà la documentació reglamentària que acrediti la conformitat de la instal·lació amb la Reglamentació vigent.

Control d'execució, assaigs i proves

- **Control d'execució**

Llums, lluminàries, conductors, situació, altura d'instal·lació, connexió de terra, fonamentacions, bàculs: coincidiran en nombre i característiques amb el que s'especifica en el projecte.

Connexions: executades amb regletes o accessoris específics a aquest efecte.

- **Assaigs i proves**

Accionament dels interruptors d'encesa de l'enllumenat amb totes les lluminàries equipades amb els llums corresponents.

Potència elèctrica consumida per la instal·lació.

Uniformitat de la instal·lació.

Luminància mitjana de la instal·lació.

Enlluernament pertorbador i relació entorn (SR).

Conservació i manteniment

Tots els elements de la instal·lació es protegiran de la brutícia i de l'entrada d'objectes estranys.

Es procedirà a la neteja dels elements que ho necessitin abans del lliurament de l'obra.

Per a garantir en el transcurs del temps el manteniment dels paràmetres luminotècnics adequats i l'eficiència energètica de la instal·lació VEEI, es complirà el Pla de manteniment de les instal·lacions d'il·luminació que inclourà, entre altres accions, les operacions de reposició de llums amb la freqüència de reemplaçament, la neteja de lluminàries amb la metodologia prevista i la neteja de la zona il·luminada, incloent-hi en ambdues la periodicitat necessària. Aquest pla també tindrà en compte els sistemes de regulació i control utilitzats en les diferents zones.

En instal·lacions exteriors sota l'àmbit del RD 1890/2008 es portaran a cap les operacions de reposició de llums i neteja de lluminàries amb la periodicitat determinada pel càlcul del factor de manteniment. El responsable de l'execució del Pla de manteniment és el titular de la instal·lació.

Els mesuraments elèctrics i luminotècnics inclosos en el Pla de manteniment, les durà a terme un instal·lador autoritzat en baixa tensió, que haurà de portar un registre d'operacions de manteniment, en el qual es reflecteixin els resultats de les tasques portades a cap.

En aquest registre es numeraran correlativament les operacions de manteniment de la instal·lació d'enllumenat exterior, en què han de figurar, com a mínim, la següent informació:

a) El titular de la instal·lació i la ubicació d'aquesta.

b) El titular del manteniment.

c) El número d'ordre de l'operació de manteniment preventiu en la instal·lació.

d) El número d'ordre de l'operació de manteniment correctiu.

e) La data d'execució.

f) Les operacions dutes a terme i el personal que les va portar a cap.

A més, a fi de facilitar l'adopció de mesures d'estalvi energètic, es registrarà:

g) Consum energètic anual.

h) Temps d'encesa i apagada dels punts de llum.

i) Mesura i valoració de l'energia activa i reactiva consumida, amb discriminació horària i factor de potència,

j) Nivells d'il·luminació mantinguts.

El registre de les operacions de manteniment de cada instal·lació es farà per duplicat i se'n lliurarà una còpia al titular de la instal·lació. Aquests documents hauran de guardar-se almenys durant cinc anys, comptats a partir de la data d'execució de la corresponent operació de manteniment.

Prescripcions sobre verificacions a l'edifici acabat

Verificacions i proves de servei per a comprovar les prestacions finals de l'edifici

Documentació: certificats, butlletins i documentació addicional exigida per l'Administració competent.

En instal·lacions exteriors sota l'àmbit de l'RD 1890/2008:

- Verificació inicial, prèvia a la posada en servei: totes les instal·lacions.

- Inspecció inicial, prèvia a la posada en servei: les instal·lacions de més de 5 kW de potència instal·lada.

- Verificacions cada 5 anys: les instal·lacions de fins a 5 kW de potència instal·lada.

- Inspeccions cada 5 anys: les instal·lacions de més de 5 kW de potència instal·lada..

4.3.2. Instal·lació d'il·luminació

Descripció

Descripció

Il·luminació d'espais sense llum amb la presència de fonts de llum artificials, amb aparell d'enllumenat que reparteix, filtra o transforma la llum emesa per un o diversos llums elèctrics i que comprèn tots els dispositius necessaris per al suport, la fixació i la protecció dels llums i, en cas necessari, els circuits auxiliars en combinació amb els mitjans de connexió amb la xarxa d'alimentació.

Criteris de mesurament i valoració d'unitats

Unitat d'equip de lluminària, totalment acabada, incloent-hi l'equip d'encesa, fixacions, connexió comprovació i material menut. S'hi podran incloure la part proporcional de difusors, gelosies o reixetes.

Prescripcions sobre els productes

Característiques i recepció dels productes que s'incorporin a les unitats d'obra

Els llums, equips auxiliars, lluminàries i resta de dispositius compliran el que es disposa en la normativa específica per a cada tipus de material. Particularment, els llums fluorescents compliran els valors admesos pel Reial decret 187/2011, de 18 de febrer, pel qual s'estableixen els requisits d'eficiència energètica dels estabilitzadors de llums fluorescents.

Excepte justificació, els llums utilitzats en la instal·lació d'il·luminació de cada zona tindran limitada les pèrdues dels equips auxiliars, per la qual cosa la potència del conjunt llum més equip auxiliar no superarà els valors indicats en CTE DB-HE3.

La recepció dels productes, equips i sistemes es farà tal com es desenvolupa en la *Part II: Condicions de recepció de productes*. Aquest control comprèn el control de la documentació dels subministraments (inclosa la del marcatge CE quan sigui pertinent), el control mitjançant distintius de qualitat o avaluacions tècniques d'idoneïtat i el control mitjançant assaigs.

Productes amb marcatge CE:

- Columnes i bàculs d'enllumenat de formigó armat i formigó pretensat (vegeu *Part II: Relació de productes amb marcatge CE*, 13.1.).

- Columnes i bàculs d'enllumenat d'acer (vegeu *Part II: Relació de productes amb marcatge CE*, 13.2).

- Columnes i bàculs d'enllumenat d'alumini (vegeu *Part II: Relació de productes amb marcatge CE*, 13.3).

- Columnes i bàculs d'enllumenat de materials compostos polimèrics reforçats amb fibra (vegeu *Part II: Relació de productes amb marcatge CE*, 13.4).

Es durà a terme la comprovació de la documentació de subministrament en tots els casos, per verificar que coincideix el subministrat en obra amb el que s'indica en el projecte.

- Equips elèctrics per a muntatge exterior: grau de protecció mínima IP54, segons les UNE 20324 i IK 8 segons les UNE-EN 50102/A1CORR:2002. Muntats a una altura mínima de 2,50 m des de terra. Entrades i eixides de cables per la part inferior de l'envoltant.

- Lluminàries per a llums d'incandescència o de fluorescència i altres tipus de descàrrega i inducció: marca del fabricant, classe, tipus (encastable, per a adossar, per a suspendre, amb gelosia, amb difusor continu, estanca, antideflagrant…), grau de protecció, tensió assignada, potència màxima admissible, factor de potència, cablejat (secció i tipus d'aïllament, dimensions en planta), tipus de subjecció, instruccions de muntatge. Les lluminàries per a enllumenat interior se subjectaran a la sèrie de normes UNE-EN 60598-.

- Llum: marca d'origen, tipus o model, potència (watts), tensió d'alimentació (volts) i flux nominal (lúmens). Per als llums fluorescents, condicions d'encesa i color aparent, temperatura de color en K (segons el tipus de llum) i índex de rendiment de color. Els rètols lluminosos i les instal·lacions que els alimentin amb tensions assignades d'eixida en buit entre 1 i 10 kV, estaran subjectes al que es disposa en la sèrie de normes UNE EN 50107-.

- Accessoris per als llums de fluorescència (reactància, condensador i encebadors). Portaran gravades de manera clara i identificables les indicacions següents:

Reactància: marca d'origen, model, esquema de connexió, potència nominal, tensió d'alimentació, factor de freqüència i tensió, freqüència i corrent nominal d'alimentació.

Condensador: marca d'origen, tipus o referència al catàleg del fabricant, capacitat, tensió d'alimentació, tensió d'assaig quan aquesta sigui major que tres vegades la nominal, tipus de corrent per a la qual està previst, temperatura màxima de funcionament. Tots els condensadors que formen part de l'equip auxiliar elèctric dels llums de descàrrega, per a corregir el factor de potència dels estabilitzadors, hauran de portar connectada una resistència que asseguri que la tensió en borns del condensador no sigui major de 50 V transcorreguts 60 s des de la desconnexió del receptor.

Encebador: marca d'origen, tipus o referència al catàleg del fabricant, circuit i tipus de llum per als quals sigui utilitzable.

Equips elèctrics per als punts de llum: tipus —interior o exterior—, instal·lació adequada al tipus utilitzat, grau de protecció mínima.

- Conductors: secció mínima per a tots els conductors, inclòs el neutre. Els conductors de la xarxa de terra que uneixen els elèctrodes hauran de complir les condicions d'ITC-BT-09.

- Elements de fixació.

En les instal·lacions d'enllumenat en instal·lacions exteriors sota l'àmbit del Reial decret 1890/2008, de 14 de novembre:

- Els equips auxiliars que s'incorporen hauran de complir les condicions de funcionament establides en les normes UNE-EN de prescripcions de funcionament següents:

a) UNE-EN 60921:2006 i UNE-EN 60921:2006/A1:2006 - Estabilitzadors per a llums fluorescents.

b) UNE-EN 60923:2006 i UNE-EN 60923:2006/A1:2006 - Estabilitzadors per a llums de descàrrega, excloses les fluorescents.

c) UNE-EN 60929:2011/A1:2016 (ratificada).

- Estabilitzadors electrònics alimentats en corrent altern per a llums fluorescents.

- Amb excepció de les il·luminacions nadalenques i festives, els llums utilitzats en instal·lacions d'enllumenat exterior tindran una eficàcia lluminosa superior a:

a) 40 lum/W, per a enllumenats de vigilància i seguretat nocturna i de senyals i anuncis lluminosos

b) 65 lum/W, per a enllumenats viari, específic i ornamental.

- Les lluminàries incloent-hi els projectors, que s'instal·lin en les instal·lacions d'enllumenat excepte les d'enllumenat festiu i nadalenc, hauran de complir amb els requisits de l'esmentat RD respecte als valors de rendiment de la lluminària (η) i factor d'utilització (fu).

- Referent al factor de manteniment (fm) i al flux hemisfèric superior instal·lat (FHSinst), compliran el que es disposa en les ITCEA-06 i la ITC-EA-03, respectivament.

- Les lluminàries hauran de triar-se de manera que es compleixin els valors d'eficiència energètica mínima, per a instal·lacions d'enllumenat viari i la resta de requisits per a altres instal·lacions d'enllumenat, segons el que s'estableix en la ITC-EA-01.

- La potència elèctrica màxima consumida pel conjunt de l'equip auxiliar i llum de descàrrega, no superarà els valors especificats en la ITC-EA-04.

- Els sistemes d'accionament hauran de garantir que les instal·lacions d'enllumenat exterior s'encenguin i apaguin amb precisió a les hores previstes quan la lluminositat ambient ho requereixi, a fi d'estalviar energia. L'accionament de les instal·lacions d'enllumenat exterior podrà dur-se a terme mitjançant diversos dispositius, com, per exemple, fotocèl·lules, rellotges astronòmics i sistemes d'encesa centralitzada. Tota instal·lació d'enllumenat exterior amb una potència de llums i equips auxiliars superiors a 5 kW, haurà d'incorporar un sistema d'accionament per rellotge astronòmic o sistema d'encesa centralitzada, mentre que en aquelles amb una potència en llums i equips auxiliars inferior o igual a 5 kW també podrà incorporar-se un sistema d'accionament mitjançant fotocèl·lula.

- Amb la finalitat d'estalviar energia, les instal·lacions d'enllumenat arreplegades en el capítol 9 de la ITC-EA-02, es projectaran amb dispositius o sistemes per a regular el nivell lluminós. Els sistemes de regulació del nivell lluminós hauran de permetre la disminució del flux emès fins a un 50% del valor en servei normal, mantenint la uniformitat dels nivells d'il·luminació, durant les hores amb funcionament reduït.

Les peces que no compleixin les especificacions de projecte, hagin patit danys durant el transport o que presenten defectes seran rebutjades.

L'emmagatzematge dels productes en obra es farà dins dels respectius embalatges originals i d'acord amb les instruccions del fabricant. Serà en un lloc protegit de pluges i focus humits, en zones allunyades de possibles impactes. No estaran en contacte amb el terreny.

Prescripcions quant a l'execució per unitats d'obra

Característiques tècniques de cada unitat d'obra

- **Condicions prèvies: suport**

La fixació s'acabarà una vegada completat el parament que el suporta.

- **Compatibilitat entre els productes, elements i sistemes constructius**

Per a prevenir el fenomen electroquímic de la corrosió galvànica entre metalls amb diferent potencial, s'adoptaran les mesures següents:

Evitar el contacte entre dos metalls de diferent activitat. En cas de no poder evitar el contacte, s'hauran de triar metalls pròxims en la sèrie galvànica.

Aïllar elèctricament els metalls amb diferent potencial.

Evitar l'accés d'aigua i oxigen a la zona d'unió dels dos metalls.

Quan algun element de la instal·lació elèctrica hagi de discórrer paral·lel o instal·lar-se pròxim a una canonada d'aigua, es col·locarà sempre per damunt d'aquesta.

Procés d'execució

- **Execució**

Segons el CTE DB SUA 4, apartat 1, en cada zona es disposarà una instal·lació d'enllumenat que proporcioni el nivell d'il·luminació establit en la taula 1.1, mesurat arran de terra. En les zones dels establiments d'ús de públic concurrència en les quals l'activitat es desenvolupa amb un nivell baix d'il·luminació es disposarà una il·luminació d'abalisament en les rampes i en cada un dels escalons de les escales.

Segons el CTE DB HE 3, apartat 2.2, les instal·lacions d'il·luminació disposaran, per a cada zona, d'un sistema de regulació i control que compleixin les condicions següents:

Tota la zona disposarà almenys d'un sistema d'encesa i apagada manual, quan no disposi d'un altre sistema de control, i no s'acceptaran els sistemes d'encesa i apagada en quadres elèctrics com a únic sistema de control. Les zones d'ús esporàdic disposaran d'un sistema de control d'encesa i apagada de detecció de presència o sistema de temporització.

S'instal·laran sistemes d'aprofitament de la llum natural que regulin el nivell d'il·luminació en funció de l'aportació de llum natural, en la primera línia paral·lela de lluminàries situades a una distància inferior a 3 m de la finestra, i en totes les situades sota una claraboia, en els casos indicats de les zones dels grups 1 i 2 (segons l'apartat 2.1).

Les instal·lacions només podran ser executades per instal·ladors o empreses instal·ladores que compleixin la reglamentació vigent en l'àmbit d'actuació.

Una vegada replantejada la situació de la lluminària i efectuada la fixació al suport, es connectaran tant la lluminària com els accessoris, amb el circuit corresponent.

Es proveirà la instal·lació d'un interruptor de tall omnipolar situat en la part de baixa tensió.

Les parts metàl·liques accessibles dels receptors d'enllumenat que no siguin de Classe II o Classe III hauran de connectar-se de manera fiable i permanent al conductor de protecció del circuit.

En xarxes d'alimentació subterrànies, els tubs aniran soterrats a una profunditat mínima de 40 cm, mesurats des de la cota inferior del tub, i el diàmetre interior no serà inferior a 6 cm. Es col·locarà una cinta de senyalització que adverteixi de la presència de cables d'enllumenat exterior, situada a una distància mínima de terra de 10 cm i a 25 cm per damunt del tub.

- **Gestió de residus**

Els residus generats durant l'execució de la unitat d'obra seran tractats d'acord amb la *Part III: Gestió de residus de construcció o demolició en l'obra*.

- **Toleràncies admissibles**

Es rebutjarà la instal·lació quan:

Els valors de l'eficiència energètica de la instal·lació siguin inferiors als especificats en el projecte.

La il·luminació mitjana mesurada en instal·lacions interiors sigui un 10% inferior a l'especificada.

La il·luminació mitjana mesurada en instal·lacions exteriors sota l'àmbit del RD 1890/2008 sigui un 20% superior a l'especificada.

Els valors d'uniformitat de luminància/il·luminació i enlluernament no s'ajusten a les especificacions del projecte.

El tipus de llum i lluminària no s'ajusten a les especificacions de projecte.

Els valors de resplendor lluminosa nocturna i llum intrusa en instal·lacions exteriors sota l'àmbit del RD 1890/2008 no s'ajusten a les especificacions del projecte.

- **Condicions d'acabament**

Es comprovarà que els conjunts dels llums i els equips auxiliars disposen d'un certificat del fabricant que acrediti la potència total.

Al final de la instal·lació, i informada la direcció facultativa, l'instal·lador autoritzat emetrà la documentació reglamentària que acrediti la conformitat de la instal·lació amb la Reglamentació vigent.

Control d'execució, assaigs i proves

- **Control d'execució**

Llums, lluminàries, conductors, situació, altura d'instal·lació, connexió de terra, fonamentacions, bàculs: coincidiran en nombre i característiques amb el que s'especifica en el projecte.

Connexions: executades amb regletes o accessoris específics a aquest efecte.

- **Assaigs i proves**

Accionament dels interruptors d'encesa de l'enllumenat amb totes les lluminàries equipades amb els llums corresponents.

Potència elèctrica consumida per la instal·lació.

Uniformitat de la instal·lació.

Luminància mitjana de la instal·lació.

Enlluernament pertorbador i relació entorn (SR).

Conservació i manteniment

Tots els elements de la instal·lació es protegiran de la brutícia i de l'entrada d'objectes estranys.

Es procedirà a la neteja dels elements que ho necessitin abans del lliurament de l'obra.

Per a garantir en el transcurs del temps el manteniment dels paràmetres luminotècnics adequats i l'eficiència energètica de la instal·lació VEEI, es complirà el Pla de manteniment de les instal·lacions d'il·luminació que inclourà, entre altres accions, les operacions de reposició de llums amb la freqüència de reemplaçament, la neteja de lluminàries amb la metodologia prevista i la neteja de la zona il·luminada, incloent-hi en ambdues la periodicitat necessària. Aquest pla també tindrà en compte els sistemes de regulació i control utilitzats en les diferents zones.

En instal·lacions exteriors sota l'àmbit del RD 1890/2008 es portaran a cap les operacions de reposició de llums i neteja de lluminàries amb la periodicitat determinada pel càlcul del factor de manteniment. El responsable de l'execució del Pla de manteniment és el titular de la instal·lació.

Els mesuraments elèctrics i luminotècnics inclosos en el Pla de manteniment, les durà a terme un instal·lador autoritzat en baixa tensió, que haurà de portar un registre d'operacions de manteniment, en el qual es reflecteixin els resultats de les tasques portades a cap.

En aquest registre es numeraran correlativament les operacions de manteniment de la instal·lació d'enllumenat exterior, en què han de figurar, com a mínim, la següent informació:

a) El titular de la instal·lació i la ubicació d'aquesta.

b) El titular del manteniment.

c) El número d'ordre de l'operació de manteniment preventiu en la instal·lació.

d) El número d'ordre de l'operació de manteniment correctiu.

e) La data d'execució.

f) Les operacions dutes a terme i el personal que les va portar a cap.

A més, a fi de facilitar l'adopció de mesures d'estalvi energètic, es registrarà:

g) Consum energètic anual.

h) Temps d'encesa i apagada dels punts de llum.

i) Mesura i valoració de l'energia activa i reactiva consumida, amb discriminació horària i factor de potència,

j) Nivells d'il·luminació mantinguts.

El registre de les operacions de manteniment de cada instal·lació es farà per duplicat i se'n lliurarà una còpia al titular de la instal·lació. Aquests documents hauran de guardar-se almenys durant cinc anys, comptats a partir de la data d'execució de la corresponent operació de manteniment.

Prescripcions sobre verificacions a l'edifici acabat

Verificacions i proves de servei per a comprovar les prestacions finals de l'edifici

Documentació: certificats, butlletins i documentació addicional exigida per l'Administració competent.

En instal·lacions exteriors sota l'àmbit de l'RD 1890/2008:

- Verificació inicial, prèvia a la posada en servei: totes les instal·lacions.
- Inspecció inicial, prèvia a la posada en servei: les instal·lacions de més de 5 kW de potència instal·lada.
- Verificacions cada 5 anys: les instal·lacions de fins a 5 kW de potència instal·lada.
- Inspeccions cada 5 anys: les instal·lacions de més de 5 kW de potència instal·lada.

4.3.3. Indicadors lluminosos

Descripció

Descripció

Elements lluminosos, verticals i horitzontals, de funcionament automàtic o no, que serveixen per a orientar o senyalitzar els usuaris, i limitar el risc de danys a persones a conseqüència d'una il·luminació inadequada en zones de circulació dels edificis, tant interiors com exteriors, fins i tot en cas d'emergència o de fallada de l'enllumenat normal.

Criteris de mesurament i valoració d'unitats

Unitat d'equip de senyalització lluminosa, totalment col·locada, incloent-hi els senyals, il·luminació dels senyals totalment equipada, fixacions, establiment de connexió amb els aïllaments i el material menut necessaris.

Prescripcions sobre els productes

Característiques i recepció dels productes que s'incorporen a les unitats d'obra

La recepció dels productes, equips i sistemes es farà tal com es desenvolupa en la *Part II: Condicions de recepció de productes*. Aquest control comprèn el control de la documentació dels

subministraments (inclosa la del marcatge CE quan sigui pertinent), el control mitjançant distintius de qualitat o avaluacions tècniques d'idoneïtat i el control mitjançant assaigs.

Senyals:

El material de què es constitueixin els senyals serà resistent a les condicions ambientals i funcionals de l'entorn en què estiguin instal·lats, i la superfície del senyal no afavorirà el dipòsit de pols sobre aquest.

L'enllumenat dels senyals serà capaç de proporcionar el nivell d'il·luminació requerit en funció de la seva ubicació. En el cas de l'enllumenat d'emergència, aquest serà tal que en cas de fallada de l'enllumenat normal, subministrarà la il·luminació necessària per a facilitar la visibilitat als usuaris i que aquests puguin abandonar l'edifici impedint situacions de pànic i permetent la visió dels senyals indicatius de les eixides i la situació dels equips i mitjans de protecció existents.

Les formes, símbols gràfics, grandàries i colors dels senyals es determinaran mitjançant els principis arreplegats en les normes UNE corresponents.

Els senyals normalitzats hauran de portar anotada la referència a la norma d'on han sigut extretes.

Es tindran en compte les indicacions referides en el CTE DB SUA 4.

Els materials que no s'ajusten a l'especificat hauran de ser retirats.

No s'acceptaran les partides quan es varien les condicions inicials.

L'emmagatzematge dels productes en obra serà en un lloc protegit de pluges, focus humits, en zones allunyades de possibles impactes. No estaran en contacte amb el terreny.

Prescripcions quant a l'execució per unitats d'obra

Característiques tècniques de cada unitat d'obra

- **Condicions prèvies: suport**

La instal·lació serà fixa, i la fixació de la lluminària es farà una vegada acabat completament el parament en el qual es col·loqui.

- **Compatibilitat entre els productes, elements i sistemes constructius**

Per a prevenir el fenomen electroquímic de la corrosió galvànica entre metalls amb diferent potencial, s'adoptaran les mesures següents:

Evitar el contacte entre dos metalls de diferent activitat. En cas de no poder evitar el contacte, s'hauran de triar metalls pròxims en la sèrie galvànica.

Aïllar elèctricament els metalls amb diferent potencial.

Evitar l'accés d'aigua i oxigen a la zona d'unió dels dos metalls.

Procés d'execució

- **Execució**

En general, comptaran amb enllumenat d'emergència les zones i els elements assenyalats en el CTE DB SUA 4, apartat.

La posició de les lluminàries es farà segons el que s'indica en l'apartat 2.2 del CTE DB SUA 4:

Se situaran almenys a 2 m per damunt del nivell del sòl.

Es disposarà una en cada porta d'eixida i en posicions en les quals sigui necessari destacar un perill potencial o l'emplaçament d'un equip de seguretat. Com a mínim es disposaran en els punts indicats en el CTE DB SUA 4, apartat 2.2.

Els senyals se situaran en el lloc indicat en projecte, a 2 m per damunt del nivell del sòl, i es comprovarà que s'han col·locat una en cada porta d'eixida, escala i canvi de nivell o direcció, i en posicions en les quals sigui necessari destacar un perill potencial o l'emplaçament d'un equip de seguretat.

- **Gestió de residus**

Els residus generats durant l'execució de la unitat d'obra seran tractats d'acord amb la *Part III: Gestió de residus de construcció o demolició en l'obra*.

- **Condicions d'acabament**

Una vegada replantejada la situació de la lluminària i efectuada la fixació al suport, es connectaran tant la lluminària com els accessoris utilitzant els aïllaments corresponents.

Control d'execució, assaigs i proves

- **Assaigs i proves**

Mesurament dels nivells d'il·luminació en les zones de pas i eixides.

Desconnexió del subministrament principal i comprovació que l'enllumenat d'emergència entra en funcionament.

Es considerarà fallada d'alimentació el descens de la tensió d'alimentació per davall del 70% del valor nominal.

L'enllumenat d'emergència de les vies d'evacuació aconseguirà almenys el 50% del nivell d'il·luminació requerit al cap dels 5 s i el 100% als 60 s.

La instal·lació complirà les condicions de servei que s'indiquen a continuació durant una hora, com a mínim, a partir de l'instant en què tingui lloc la fallada:

En les vies d'evacuació l'amplària de la qual no excedeixi els 2 m, la il·luminació horitzontal en terra ha de ser, com a mínim, 1 lux al llarg de l'eix central i 0,5 lux en la banda central que comprèn almenys la meitat de l'amplària de la via. Les vies d'evacuació amb amplària superior a 2 m poden ser tractades com a diverses bandes de 2 m d'amplària, com a màxim.

En els punts en els quals estiguin situats els equips de seguretat, les instal·lacions de protecció contra incendis d'utilització manual i els quadres de distribució de l'enllumenat, la il·luminació horitzontal serà de 5 luxs, com a mínim.

Al llarg de la línia central d'una via d'evacuació, la relació entre la il·luminació màxima i la mínima no ha de ser major que 40:1.

Els nivells d'il·luminació establits han d'obtenir-se considerant nul el factor de reflexió sobre parets i sostres, i tenint en compte un factor de manteniment que englobi la reducció del rendiment lluminós a causa de la brutícia de les lluminàries i a l'envelliment dels llums.

Amb la finalitat d'identificar els colors de seguretat dels senyals, el valor mínim de l'índex de rendiment cromàtic Ra dels llums serà 40.

La il·luminació dels senyals d'evacuació indicatius de les eixides i dels senyals indicatius dels mitjans manuals de protecció contra incendis i primers auxilis, compliran els requisits següents:

La luminància de qualsevol àrea de color de seguretat del senyal ha de ser almenys de 2 cd/m² en totes les direccions de visió importants.

La relació de la luminància màxima a la mínima dins del color blanc o de seguretat no ha de ser major de 10:1, i s'hauran d'evitar variacions rellevants entre punts adjacents.

La relació entre la luminància Lblanca, i la luminància Lcolor >10, no serà menor que 5:1 ni major que 15:1.

Els senyals de seguretat han d'estar il·luminades almenys al 50% de la il·luminació requerida, al cap de 5 s, i al 100% al cap de 60 s.

.

4.4. Instal·lació d'evacuació de residus

4.4.1. Residus líquids

Descripció

Descripció

Instal·lació de la xarxa d'evacuació d'aigües residuals i pluvials en els edificis inclosos en l'àmbit d'aplicació general del codi tècnic de l'edificació, inclòs el tractament d'aigües residuals previ a l'abocament.

Quan hi hagi una única xarxa de clavegueram públic haurà de disposar-se un sistema mixt o un sistema separatiu amb una connexió final de les aigües pluvials i les residuals, abans de l'eixida a la xarxa exterior.

Quan hi hagi dues xarxes de clavegueram públic, l'una d'aigües pluvials i l'altra d'aigües residuals haurà de disposar-se un sistema separatiu i cada xarxa de canalitzacions haurà de connectar-se de manera independent amb l'exterior corresponent.

Criteris de mesurament i valoració d'unitats

Les canalitzacions es mesuraran per metre lineal, incloent-hi solera i anellament de juntes, rebliment i compactació, totalment acabat.

Els conductes i protectors, tant de la xarxa horitzontal com de la vertical, es mesuraran i valoraran per metre lineal, incloent-hi unions, accessoris i ajudes de construcció. En el cas de col·lectors soterrats es mesuraran i valoraran de la mateixa forma, però sense incloure-hi excavació ni rebliment de rases.

Els conductes de la instal·lació de ventilació es mesuraran i valoraran per metre lineal, a excepció dels formats per peces prefabricades, que es mesuraran per unitat, inclosa la part proporcional de peces especials, reixetes, capa d'aïllament del forjat, mesura la longitud des de l'arrancada del conducte fins a la part inferior de l'aspirador estàtic.

Les canalitzacions i rases filtrants d'igual secció de la instal·lació de depuració es mesuraran per metre lineal, totalment col·locades i executades, respectivament.

Els filtres d'arena es mesuraran per metre quadrat amb igual profunditat, totalment acabat.

La resta d'elements de la instal·lació, com ara embornals, desaigües, arquetes, caixes sifòniques, etc., es mesurarà per unitat, totalment col·locada i comprovada incloent-hi tots els accessoris i les connexions necessaris perquè funcioni correctament.

Prescripcions sobre els productes

Característiques i recepció dels productes que s'incorporin a les unitats d'obra

La recepció dels productes, equips i sistemes es farà tal com es desenvolupa en la *Part II: Condicions de recepció de productes*. Aquest control comprèn el control de la documentació dels subministraments (inclosa la del marcatge CE quan sigui pertinent), el control mitjançant distintius de qualitat o avaluacions tècniques d'idoneïtat i el control mitjançant assaigs.

Els elements que componen la instal·lació de la xarxa d'evacuació d'aigua són:

- Tancaments hidràulics, que poden ser: sifons individuals, caixes sifòniques, embornals sifònics, arquetes sifòniques.

- Vàlvules de desaigüe. Les reixetes de totes les vàlvules seran de llautó cromat o d'acer inoxidable, excepte en piques d'escurar en les quals seran necessàriament d'acer inoxidable.

- Xarxes de petita evacuació.

- Baixants i canalons.

- Calderetes o cassoletes i embornals.

- Col·lectors, que podran ser penjats o soterrats.

- Elements de connexió.

Arquetes disposades sobre fonament de formigó, amb tapa practicable. Els tipus d'arquetes poden ser a peu de baixant, de pas, de registre i d'extradós.

Separador de greixos.

- Elements especials.

Sistema de bombament i elevació.

Vàlvules antiretorn de seguretat.

- Subsistemes de ventilació.

Ventilació primària.

Ventilació secundària.

Ventilació terciària.

Ventilació amb vàlvules de ventilació.

- Depuració.

Fossa sèptica.

Fossa de decantació-digestió.

De manera general, les característiques dels materials per a la instal·lació d'evacuació d'aigües seran:

Resistència a la forta agressivitat de les aigües a evacuar.

Impermeabilitat total a líquids i gasos.

Suficient resistència a les càrregues externes.

Flexibilitat per a poder absorbir els moviments.

Llisor interior.

Resistència a l'abrasió.

Resistència a la corrosió.

Absorció de sorolls, produïts i transmesos.

Les bombes han de ser de regulació automàtica, que no s'obstrueixin fàcilment, i sempre que sigui possible se sotmetran les aigües negres a un tractament previ abans de bombar-les.

Les bombes tindran un disseny que garanteixi una protecció adequada contra les matèries sòlides en suspensió en l'aigua.

Aquests sistemes han d'estar dotats d'una canonada de ventilació capaç de descarregar adequadament l'aire del dipòsit de recepció.

El material utilitzat en la construcció de les fosses sèptiques ha de ser impermeable i resistent a la corrosió.

Productes amb marcatge CE, de conformitat amb el Reglament (UE) núm. 305/2011 de productes de la construcció:

Canonades de gres, accessoris i juntes per a sanejament (vegeu *Part II: Relació de productes amb marcatge CE*, 14.1).

Canonades de fibrociment per a drenatge i sanejament. Passos d'home i càmeres d'inspecció (vegeu *Part II: Relació de productes amb marcatge CE*, 14.1).

Tubs i accessoris d'acer galvanitzat en calent soldats longitudinalment amb maneguet acoblable per a canalització d'aigües residuals (vegeu *Part II: Relació de productes amb marcatge CE*, 14.1).

Tubs i accessoris d'acer inoxidable soldats longitudinalment, per a canalització d'aigües residuals (vegeu *Part II: Relació de productes amb marcatge CE*, 14.1).

Tubs i accessoris de fosa, les unions i peces especials destinats a l'evacuació d'aigües dels edificis (vegeu *Part II: Relació de productes amb marcatge CE*, 14.1).

Canonades, accessoris i peces especials de fosa dúctil i les unions (vegeu *Part II: Relació de productes amb marcatge CE*, 14.1).

Pous de registre i càmeres d'inspecció de formigó en massa, formigó armat i formigó amb fibres d'acer (vegeu *Part II: Relació de productes amb marcatge CE*, 14.2).

Barrots per a pous de registre soterrats (vegeu *Part II: Relació de productes amb marcatge CE*, 14.2).

Escales fixes per a pous de registre (vegeu *Part II: Relació de productes amb marcatge CE*, 14.2.

Plantes elevadores d'aigües residuals que contenen matèries fecals (vegeu *Part II: Relació de productes amb marcatge CE*, 14.3).

Plantes elevadores d'aigües residuals que no contenen matèries fecals (vegeu *Part II: Relació de productes amb marcatge CE*, 14.3).

Plantes elevadores d'aigües residuals que contenen matèries fecals per a aplicacions limitades (vegeu *Part II: Relació de productes amb marcatge CE*, 14.3).

Vàlvules de retenció per a aigües residuals que no contenen matèries fecals i per a aigües residuals que contenen matèries fecals en plantes elevadores d'aigües residuals (vegeu *Part II: Relació de productes amb marcatge CE,* 14.4).

Vàlvules equilibradores de pressió per a sistemes de desaigüe (vegeu *Part II: Relació de productes amb marcatge CE*, 14.4).

Canals de desaigüe per a zones de circulació utilitzades per vianants i vehicles (vegeu *Part II: Relació de productes amb marcatge CE*, 14.5).

Fosses sèptiques prefabricades (vegeu *Part II: Relació de productes amb marcatge CE*, 14.6).

Fosses sèptiques muntades en la destinació a partir de conjunts prefabricats (vegeu *Part II: Relació de productes amb marcatge CE*, 14.6).

Plantes de depuració d'aigües residuals domèstiques prefabricades i/o muntades en la destinació (vegeu *Part II: Relació de productes amb marcatge CE*, 14.6).

Dispositius antiinundació per a edificis (vegeu *Part II: Relació de productes amb marcatge CE*, 14.7).

Juntes d'estanquitat de canonades emprades en canalitzacions d'aigua i en drenatge. Cautxú vulcanitzat (vegeu *Part II: Relació de productes amb marcatge CE*, 14.8).

Juntes d'estanquitat de canonades emprades en canalitzacions d'aigua i en drenatge. Elastòmers termoplàstics, (veure *Part II: Relació de productes amb marcatge CE*, 14.8).

Juntes d'estanquitat de canonades emprades en canalitzacions d'aigua i en drenatge. Materials cel·lulars de cautxú vulcanitzat (vegeu *Part II: Relació de productes amb marcatge CE*, 14.8).

Juntes d'estanquitat de canonades emprades en canalitzacions d'aigua i en drenatge. Elements d'estanquitat de poliuretà modelat (vegeu *Part II: Relació de productes amb marcatge CE*, 14.8).

Juntes d'estanquitat de canonades emprades en canalitzacions d'aigua i en drenatge. Separadors de greixos (vegeu *Part II: Relació de productes amb marcatge CE*, 14.9).

Adhesius per a sistemes de canalització en materials termoplàstics sense pressió (vegeu *Part II: Relació de productes amb marcatge CE*, 14.10).

Es farà la comprovació de la documentació de subministrament en tots els casos, verificant que coincideix el que s'ha subministrat en obra amb el que s'indica en el projecte.

Accessoris de desaigüe: defectes superficials. Diàmetre del desaigüe. Diàmetre exterior de la brida. Tipus. Estanquitat. Marca del fabricant. Norma a la qual s'ajusta.

Desguassos sense pressió hidroestàtica: estanquitat a l'aigua: sense fuga. Estanquitat a l'aire: sense fuga. Cicle de temperatura elevada: sense fuga abans i després de l'assaig. Marca del fabricant. Diàmetre nominal. Gruix de paret mínima. Material. Codi de l'àrea d'aplicació. Any de fabricació. Comportament funcional en clima fred.

Les peces que no compleixin les especificacions de projecte, hagin patit danys durant el transport o que presenten defectes seran rebutjades.

Emmagatzematge i manipulació (criteris d'ús, gestió de residus, conservació i manteniment)

L'emmagatzematge en obra es farà dins dels respectius embalatges originals i d'acord amb les instruccions del fabricant. Serà en un lloc protegit de pluges i focus humits, en zones allunyades de possibles impactes. No estaran en contacte amb el terreny.

Prescripcions quant a l'execució per unitats d'obra

Característiques tècniques de cada unitat d'obra

- **Condicions prèvies: suport**

S'hauran deixat en els forjats els buits necessaris per al pas de conduccions i baixants, igual que en els elements estructurals els passatubs previstos en el projecte.

Es procedirà a una localització de les canalitzacions existents i un replanteig de la canalització a portar a cap, amb el traçat dels nivells d'aquesta.

Els suports de la instal·lació de sanejament segons els diferents trams d'aquesta seran:

Paraments verticals (grossària mínima ½ peu).

Forjats.

Rases fetes en el terreny.

- **Compatibilitat entre els productes, elements i sistemes constructius**

Per a prevenir el fenomen electroquímic de la corrosió galvànica entre metalls amb diferent potencial, s'adoptaran les mesures següents:

Evitar el contacte entre dos metalls de diferent activitat. En cas de no poder evitar el contacte, s'hauran de triar metalls pròxims en la sèrie galvànica.

Aïllar elèctricament els metalls amb diferent potencial.

Evitar l'accés d'aigua i oxigen a la zona d'unió dels dos metalls.

En els trams de les derivacions interiors, els conductes no es fixaran a l'obra amb elements rígids (morters, algeps).

Per a fer la unió dels diferents trams de tubs dins de les rases, es considerarà la compatibilitat de materials i els tipus d'unió:

Amb canonades de formigó, les unions seran mitjançant gafets de formigó en massa.

Amb canonades de PVC, no s'admetran les unions fabricades mitjançant soldadura o cola de diversos elements, les unions entre tubs seran d'endoll o cordó amb junta de goma, o apegada mitjançant adhesius.

Segons el CTE DB HS 4, apartat 6.3.1:

Per als tubs d'acer galvanitzat es consideraran agressives les aigües no incrustants amb continguts d'ió clorur superiors a 250 mg/l. Per als tubs d'acer galvanitzat les condiciones límit de l'aigua a transportar, a partir de les quals serà necessari un tractament, seran les de la taula 6.1. Per a les canonades d'acer inoxidable, les qualitats d'aquest se seleccionaran en funció del contingut de clorurs dissolts en l'aigua. Quan aquests no sobrepassin els 200 mg/l es pot emprar l'AISI- 304. Per a concentracions superiors és necessari utilitzar l'AISI-316.

Segons el CTE DB HS 4, apartat 6.3.2:

S'evitarà l'acoblament de canonades i elements de metalls amb diferents valors de potencial electroquímic excepte quan, segons el sentit de circulació de l'aigua, s'instal·li de primer el de menor valor. Es podran acoblar a l'acer galvanitzat elements d'acer inoxidable. En les baines passamurs, s'interposarà un material plàstic per a evitar contactes inconvenients entre diferents materials. Per als trams de les derivacions interiors, els conductes no hauran de quedar subjectes a l'obra amb elements rígids (morters, algeps). En el cas d'utilitzar canonada de gres (a causa d'existència d'aigües residuals molt agressives), la subjecció no serà rígida, i s'evitaran els morters i s'utilitzarà en el seu lloc un cordó revestit d'una capa de brea i la resta reblida d'asfalt. La derivació o canó de desaigüe del vàter que travessi un parament o forjat, no se subjectarà amb morter, sinó a través de passatubs, o segellant l'interstici entre obra i conducte amb material elàstic. Qualsevol pas de trams de la xarxa a través d'elements estructurals deixarà una folgança a segellar amb material elàstic. Vàlvules de desaigüe: en el muntatge no es permetrà la manipulació d'aquestes, i quedarà prohibida la unió amb massilla. Quan el tub sigui de polipropilè, no s'utilitzarà líquid soldador. S'hauran de protegir les canonades de fosa soterrades en terrenys particularment agressius. Es podrà evitar l'acció d'aquesta mena de terrenys mitjançant l'aportació de terres químicament neutres o de reacció bàsica —per addició de calç—, emprant tubs amb revestiments especials i proteccions exteriors mitjançant fundes de film de polietilè. En aquest últim cas, s'utilitzarà tub de PE de 0,2 mm de grossària i de diàmetre superior al tub de fosa. Com a complement, s'utilitzarà fil d'acer amb recobriment plastificat i tires adhesives de film de PE d'uns 50 mm d'ample.

En xarxes de petita evacuació en el cas de canonades encastades s'aïllaran per a evitar corrosions, esclafades o fugues. Igualment, no quedaran subjectes a l'obra amb elements rígids com ara algeps o morters. En el cas d'utilitzar canonades de gres, per l'agressivitat de les aigües, la subjecció no serà rígida, i s'evitaran els morters i s'utilitzaran en el seu lloc un cordó revestit de brea i la resta reblida d'asfalt.

En el cas de col·lectors soterrats, per a la unió dels diferents trams de tubs dins de les rases, es considerarà la compatibilitat de materials i els tipus d'unió:

Per a canonades de formigó, les unions seran mitjançant gafets de formigó en massa;

Per a canonades de PVC, no s'admetran les unions fabricades mitjançant soldadura o cola de diversos elements, les unions entre tubs seran d'endoll o cordó amb junta de goma, o apegada mitjançant adhesius.

Procés d'execució

- **Execució**

L'acoblament de les vàlvules de desaigüe i la interconnexió s'efectuarà mitjançant juntes mecàniques amb rosca i junta tòrica, i queda prohibida la unió amb massilla. Quan el tub sigui de polipropilè, no s'utilitzarà líquid soldador.

Tant els sifons individuals com les caixes sifòniques seran accessibles en tots els casos, i sempre des del mateix local en què estiguin instal·lats. Els sifons individuals s'instal·laran tan a prop com sigui possible de la vàlvula de descàrrega de l'aparell sanitari o en el mateix aparell sanitari. Els tancaments hidràulics no quedaran tapats o ocults per barandats, forjats, etc., que dificulten o impossibiliten l'accés i el manteniment. Quan el canó de desaigüe del vàter sigui de plàstic, s'acoblarà al desaigüe de l'aparell per mitjà d'un sistema de junta de cautxú de segellament hermètic.

Les caixes sifòniques quedaran enrasades amb el paviment i seran registrables mitjançant tapa de tancament hermètic, estanca a l'aire i a l'aigua. No es podran connectar desaigües procedents de cap altre tipus d'aparell sanitari a caixes sifòniques que arrepleguin desaigües d'urinaris. La connexió dels ramals de desaigüe a la caixa sifònica es farà a una altura mínima de 2 cm i el tub d'eixida com a mínim a 5 cm, per formar així un tancament hidràulic. La connexió del tub d'eixida al baixant no es farà a un nivell inferior al de la boca del pot per a evitar la pèrdua del segell hidràulic.

Tant en els baixants mixtos com en els baixants de pluvials, la caldereta s'instal·larà en paral·lel amb el baixant, a fi de poder garantir el funcionament de la columna de ventilació. L'embornal sifònic es disposarà a una distància del baixant inferior o igual a 5 m, i es garantirà que en cap punt de la coberta se superi una altura de 15 cm de formigó de pendent. El seu diàmetre serà superior a 1,5 vegades el diàmetre del baixant a la qual desaigua.

Els canalons, en general i excepte les especificacions següents, es disposaran amb un pendent mínim de 0,5%, cap a l'exterior. Per a la construcció de canalons de zinc, se soldaran les peces en tot el perímetre, les abraçadores a les quals se subjectarà la xapa, s'ajustaran a la forma d'aquesta i seran de platina d'acer galvanitzat. Es col·locaran aquests elements de subjecció a una distància màxima de 50 cm i anirà passat almenys 1,5 cm de la línia de teules de la volada. Amb canalons de plàstic, es pot establir un pendent mínim de 0,16%. En aquests canalons s'uniran els diferents perfils amb maneguet d'unió amb junta de goma. La separació màxima entre ganxos de subjecció no excedirà 1 m, deixant espai per als baixants i unions, per bé que en zones de neu la distància es reduirà a 70 cm. Tots els accessoris han de portar una zona de dilatació d'1 cm almenys. La connexió de canalons al col·lector general de la xarxa vertical annexa, si és el cas, es farà a través d'embornal sifònic.

Les xarxes seran estanques i no presentaran exsudacions ni estaran exposades a obstruccions. S'evitaran els canvis bruscos de direcció i s'usaran peces especials adequades. S'evitarà l'enfrontament de dos ramals sobre una mateixa canonada col·lectiva. Se subjectaran mitjançant brides o ganxos disposats cada 70 cm per a tubs de diàmetre no superior a 5 cm i cada 50 cm per a diàmetres superiors. Quan la subjecció es faci a paraments verticals, aquests tindran un gruix mínim de 9 cm. Les abraçadores de penjament dels forjats portaran folre interior elàstic i seran regulables per a donar-los el pendent adequat. En el cas de canonades encastades s'aïllaran per a evitar corrosions, esclafades o fugues. Igualment, no quedaran subjectes a l'obra amb elements rígids, com ara algeps o morters. En el cas d'usar canonades de gres, per l'agressivitat de les aigües, la subjecció no serà rígida, s'evitaran els morters i s'utilitzarà en el seu lloc un cordó revestit de brea i la resta reblida d'asfalt. Els passos a través de forjats, o de qualsevol element estructural, es faran amb contratub de material adequat, amb una folgança mínima d'1 cm, que es compactarà amb massilla asfàltica o material elàstic.

Els baixants s'executaran de manera que queden aplomades i fixades a l'obra, la grossària de la qual no haurà de ser menor de 12 cm, amb elements de subjecció mínims entre forjats. La fixació es farà amb una abraçadora de fixació en la zona de l'embocadura, perquè cada tram de tub sigui autoportant, i una abraçadora de guia en les zones intermèdies. La distància entre abraçadores ha de ser de 15 vegades el diàmetre. Els baixants, en qualsevol cas, es mantindran separades dels paraments. En edificis de més de 10 plantes, s'interromprà la verticalitat del baixant amb la finalitat de disminuir el possible impacte de caiguda. La desviació ha de preveure's amb peces especials o escuts de protecció del baixant i l'angle de la desviació amb la vertical ha de ser superior a 60°, a fi d'evitar possibles embossos. El reforçament es farà amb elements de polièster aplicats *in situ*.

Les ventilacions primàries aniran proveïdes del corresponent accessori estàndard que garanteixi l'estanquitat permanent de la rematada entre impermeabilitzant i canonada. En els baixants mixtos o residuals, que vagin dotades de columna de ventilació paral·lela, aquesta es muntarà tan a prop com sigui

possible del baixant; per a la interconnexió entre ambdues s'usaran accessoris estàndard del mateix material del baixant, que garanteixin l'absorció de les diferents dilatacions que es produeixin en les dues conduccions, baixant i ventilació. Aquesta interconnexió es farà, en qualsevol cas, en el sentit invers al del flux de les aigües, a fi d'impedir que aquestes penetren en la columna de ventilació. Els passos a través de forjats es faran en idèntiques condicions que per als baixants. La ventilació terciària es connectarà a una distància del tancament hidràulic entre 2 i 20 vegades el diàmetre de la canonada. Es farà en sentit ascendent o, en tot cas, horitzontal per una de les parets del local humit. Les vàlvules de ventilació es muntaran entre l'últim i el penúltim aparell, i per damunt, d'1 a 2 m, del nivell del flux dels aparells. Es col·locaran en un lloc ventilat i accessible. La unió podrà ser per pressió amb junta de cautxú o segellada amb silicona. L'entroncament amb el baixant es mantindrà lliure de connexions de desaigüe a una distància igual o major que 1 m a banda i banda.

Se situarà un tap de registre en cada entroncament i en trams rectes cada 15 m, que s'instal·laran en la meitat superior de la canonada.

En els canvis de direcció se situaran colzes de 45º, amb registre roscat.

La separació entre abraçadores serà funció de la fletxa màxima admissible per la classe de tub, que serà:

En tubs de PVC i per a tots els diàmetres, 3 cm.

En tubs de fosa, i per a tots els diàmetres, 3 mm.

Encara que s'haurà de comprovar la fletxa màxima citada, s'inclouran abraçadores cada 1,50 m, per a tota classe de tubs, i la xarxa quedarà separada de la cara inferior del forjat un mínim de 5 cm. Aquestes abraçadores, amb les quals se subjectaran al forjat, seran de ferro galvanitzat i disposaran de folre interior elàstic, i seran regulables per a donar-los el pendent desitjat. Es disposaran sense ajust en les goles de cada accessori, de manera que s'establiran els punts fixos; els suports restants seran esvarosos i suportaran únicament la xarxa. Quan la generatriu superior del tub quede a més de 25 cm del forjat que la sustenta, tots els punts fixos d'ancoratge de la instal·lació es faran mitjançant trapezis de fixació, per mitjà de tirants ancorats al forjat en els dos sentits (aigües amunt i aigües avall), de l'eix de la conducció, a fi d'evitar el desplaçament d'aquests punts per vinclament del suport. En tots els casos s'instal·laran els absorbidors de dilatació necessaris. En canonades encolades s'utilitzaran maneguets de dilatació o unions mixtes (encolades amb juntes de goma) cada 10 m. La canonada principal es prolongarà 30 cm des de la primera presa per a resoldre possibles obturacions. Els passos a través d'elements de fàbrica es faran amb contratub d'algun material adequat, amb les folgances corresponents, segons s'ha indicat per als baixants.

La unió del baixant a l'arqueta es farà mitjançant un maneguet esvarós arenat prèviament i assegurat a l'arqueta. Aquest arenament permetrà ser assegurat amb morter de ciment en l'arqueta, per garantir d'aquesta manera una unió estanca. Si la distància del baixant a l'arqueta de peu de baixant és llarga, es col·locarà el tram de tub entre les dues sobre un suport adequat que no limiti el moviment d'aquest, per a impedir que funcioni com a mènsula.

Si les arquetes són fabricades *in situ*, podran ser construïdes amb fàbrica de rajola massissa de mig peu de grossària, tapada i polida interiorment, es recolzaran sobre una solera de formigó de 10 cm de grossària i es cobriran amb una tapa de formigó prefabricat de 5 cm de gruix. El gruix de les fetes amb formigó serà de 10 cm. La tapa serà hermètica amb junta de goma per a evitar el pas d'olors i gasos. Els encontres de les parets laterals s'han de fer a mitja canya, per a evitar el dipòsit de matèries sòlides a les cantonades. Igualment, es conduiran les aigües entre l'entrada i l'eixida mitjançant mitges canyes fetes sobre llit de formigó en forma de pendent.

Per a la unió dels diferents trams de tubs dins de les rases, es considerarà la compatibilitat de materials i els tipus d'unió:

Per a canonades de formigó, les unions seran mitjançant gafets de formigó en massa.

Per a canonades de PVC, no s'admetran les unions fabricades mitjançant soldadura o cola de diversos elements, les unions entre tubs seran d'endoll o cordó amb junta de goma, o apegada mitjançant adhesius.

Quan hi hagi la possibilitat d'invasió de la xarxa per arrels de les plantacions immediates a aquesta, es prendran les mesures adequades per a impedir-ho, com ara disposar malles de geotèxtil. Els tubs es recolzaran en tota la longitud sobre un llit de material granular (arena/grava) o terra exempta de pedres (gruix mínim de 10 + diàmetre exterior/10 cm). Aquesta base, quan es tracti de terrenys poc consistents, serà un llit de formigó en tota la longitud. El gruix d'aquest llit de formigó serà de 15 cm i sobre aquest anirà el llit descrit anteriorment. Es compactaran els laterals i es deixaran al descobert les unions fins a haver-se fet les proves d'estanquitat. El rebliment es farà per capes de 10 cm, compactant, fins a 30 cm del nivell superior, en què es farà un últim abocament i la compactació final.

Amb canonades de materials plàstics, el llit de suport s'interromprà per reservar uns nínxols en la zona on aniran situades les juntes d'unió. Una vegada situada la canonada, es rebliran els flancs per a evitar que queden buits i es compactaran els laterals fins al nivell del pla horitzontal que passa per l'eix del tub. S'utilitzarà reble que no contingui pedres o terrossos de més de 3 cm de diàmetre i tal que el material pulverulent (diàmetre inferior a 0,1 mm), no superi el 12%. Es prosseguirà el rebliment dels laterals fins a 15 cm per damunt del nivell de la clau del tub i es compactarà novament. La compactació de les capes successives es farà per capes no superiors a 30 cm i s'usarà material exempt de pedres de diàmetre superior a 1 cm.

El dipòsit acumulador d'aigües residuals serà de construcció estanca per a evitar l'eixida de males olors i estarà dotat d'una canonada de ventilació amb un diàmetre igual a la meitat del de la presa i com a mínim de 8 cm. Tindrà, preferiblement, en planta una superfície de secció circular, per a evitar l'acumulació de dipòsits sòlids. Ha de quedar un mínim de 10 cm entre el nivell màxim de l'aigua en el dipòsit i la generatriu inferior de la canonada de presa. Quan s'utilitzen bombes de tipus submergible, s'allotjaran en una fossa per a reduir la quantitat d'aigua que queda per sota de la boca d'aspiració. El fons del tanc haurà de tenir un pendent mínim del 25%.

Per a controlar la marxa i parada de la bomba s'usaran interruptors de nivell, instal·lats en els nivells alt i baix respectivament. S'instal·larà a més un nivell d'alarma per damunt del nivell superior i un altre de seguretat per sota del nivell mínim. Quan hi hagi risc de flotació dels equips, aquests es fixaran a l'allotjament per a evitar aquest risc.

En cas d'existència de fossa seca, aquesta disposarà d'espai suficient perquè hi hagi, almenys, 60 cm al voltant i per damunt de les parts o components que puguin necessitar manteniment. Igualment, se la dotarà d'embornal de 10 cm de diàmetre almenys, ventilació adequada i il·luminació mínima de 200 luxs.

Totes les connexions de les canonades del sistema de bombament i elevació estaran dotades dels elements necessaris per a la no transmissió de sorolls i vibracions. El dipòsit de recepció que contingui residus fecals no estarà integrat en l'estructura de l'edifici.

En l'entrada de l'equip es disposarà una clau de tall, així com a l'eixida i després de la vàlvula de retenció. No es farà cap connexió en la canonada de descàrrega del sistema. No es connectarà la canonada de descàrrega a baixant de qualsevol tipus. La connexió amb el col·lector de desaigüe es farà sempre per gravetat. En la canonada de descàrrega no es col·locaran vàlvules de ventilació.

- **Gestió de residus**

Els residus generats durant l'execució de la unitat d'obra seran tractats d'acord amb la *Part III: Gestió de residus de construcció o demolició en l'obra*.

- **Toleràncies admissibles**

No s'admetran desviacions respecte als valors de projecte superiors al 10%.

- **Condicions d'acabament**

Al final de la instal·lació, i informada la direcció facultativa, l'instal·lador autoritzat emetrà la documentació reglamentària que acrediti la conformitat de la instal·lació amb la Reglamentació vigent.

Control d'execució, assaigs i proves

- **Control d'execució**

- Xarxa horitzontal:

- Conduccions soterrades:

Rases de sanejament. Profunditat. Llit de suport de tubs. Pendents. Rebliment.

Tubs. Material i diàmetre segons especificacions. Connexió de tubs i arquetes. Segellament.

Pou de registre i arquetes:

Disposició, material i dimensions segons especificacions. Tapes de registre.

Acabat interior. Connexions als tubs. Segellament.

- Conduccions suspeses:

Material i diàmetre segons especificacions. Registres.

Subjecció amb brides o ganxos al forjat (cada 70 cm). Pendents.

Juntes estanques.

Passatubs i segellament en el pas a través de murs.

Xarxa de desaigües:

- Desaigüe d'aparells:

Sifons individuals en aparells sanitaris i connexió als aparells.

Caixes sifòniques (si és el cas). Connexió i tapa.

Sifons registrables en desaigües d'aparells de bombament (llavadores…).

Pendents de la xarxa horitzontal. Connexió a baixants.

Distància màxima de vàters a baixants. Connexió de l'aparell a baixant.

- Embornals:

Replanteig. Nombre d'unitats. Tipus.

Col·locació. Impermeabilització, encavalcaments.

Tancament hidràulic. Connexió. Reixeta.

- Baixants:

Material i diàmetre especificats.

Existència de passatubs i segellament a través de forjats.

Dues fixacions mitjançant abraçadores, per cada tub.

Protecció en zona de possible impacte.

Rematada de ventilació. Es prolonga per damunt de la coberta la longitud especificada.

La ventilació de baixants no està associada a altres conductes de ventilació de locals (tipus xunt).

- Ventilació:

Conduccions verticals:

Disposició: tipus i seccions segons especificacions. Col·locació i unió entre peces correctes.

Aplomat: comprovació de la verticalitat.

Sustentació: correcta sustentació de cada nivell de forjat. Sistema de suport.

Aïllament tèrmic: grossària especificada. Continuïtat de l'aïllament.

Aspirador estàtic: altura sobre coberta. Distància a altres elements.

Fixació. Travada, si és el cas.

Connexions individuals:

Derivacions: connexió correcta amb peça especial de derivació. Col·locació correcta de la reixeta.

Revestiments o falsejament de la instal·lació: es posarà especial atenció a no interrompre'ls en tot el recorregut, des de terra fins al forjat superior. No s'admetran falsejaments interromputs en els falsos sostres o passos de canonades no segellades.

- **Assaigs i proves**

Segons CTE DB HS 5, apartat 5.6, es faran proves d'estanquitat.

Conservació i manteniment

La instal·lació no s'usarà per a l'evacuació d'un altre tipus de residus que no siguin aigües residuals o pluvials.

Es revisarà que estiguin tancades totes les connexions dels desaigües que s'hagin de connectar a la xarxa de clavegueram i es taparan totes les arquetes per a evitar caigudes de persones, materials i objectes.

Prescripcions sobre verificacions a l'edifici acabat

Verificacions i proves de servei per a comprovar les prestacions finals de l'edifici

Documentació: certificats, butlletins i documentació addicional exigida per l'Administració competent.

4.4.2. Residus sòlids

Descripció

Descripció

Els edificis disposaran d'espais i mitjans per a extraure els residus ordinaris generats en aquests d'acord amb el sistema públic d'arreplega de tal manera que es faciliti l'adequada separació en origen d'aquests residus, la tria i la gestió posterior.

Criteris de mesurament i valoració d'unitats

El mesurament i la valoració de la instal·lació de residus sòlids per baixants, es farà per metre lineal per a les conduccions, sense descomptar buits ni forjats, amb la part proporcional de juntes i ancoratges col·locats.

La resta de components de la instal·lació, així com els contenidors, quan es tracti d'un magatzem o baixants, com ara comportes d'abocament i de neteja, així com la tremuja, etc., es mesuraran i valoraran per unitat completa i instal·lada, amb ajudes de construcció inclús.

Prescripcions sobre els productes

Característiques i recepció dels productes que s'incorporen a les unitats d'obra

La recepció dels productes, equips i sistemes es farà a mesura que es desenvolupa en la *Part II: Condicions de recepció de productes*. Aquest control comprèn el control de la documentació dels subministraments (inclosa la del marcatge CE quan sigui pertinent), el control mitjançant distintius de qualitat o avaluacions tècniques d'idoneïtat i el control mitjançant assaigs.

Segons el CTE DB HS 2, apartat 2.1.3, el revestiment de les parets i el paviment del magatzem de contenidors d'edifici ha de ser impermeable i fàcil de netejar; els encontres entre les parets i el paviment han de ser arredonits.

En el cas d'instal·lacions de trasllat per baixants, segons el CTE DB HS 2, apartat 2.2.2, els baixants han de ser metàl·lics o de qualsevol material de classe de reacció al foc A1, impermeable, anticorrosiu, imputrescible i resistent als colps. Les superfícies interiors han de ser llises.

I les comportes, segons el CTE DB HS 2, apartat 2.2.3, seran de tal forma que permeten:

L'abocament dels residus amb facilitat.

La neteja interior amb facilitat.

L'accés per a eliminar els embossos que es produeixin en els baixants.

Les comportes hauran d'anar proveïdes de tancament hermètic i silenciós.

Quan les comportes siguin circulars hauran de tenir un diàmetre comprés entre 30 i 35 cm i, quan siguin rectangulars, hauran de tenir unes dimensions compreses entre 30 x 30 cm i 35 x 35 cm.

Prescripcions quant a l'execució per unitats d'obra

Característiques tècniques de cada unitat d'obra

- **Compatibilitat entre els productes, elements i sistemes constructius**

Per a prevenir el fenomen electroquímic de la corrosió galvànica entre metalls amb diferent potencial, s'adoptaran les mesures següents:

Evitar el contacte entre dos metalls de diferent activitat. En cas de no poder evitar el contacte, s'hauran de triar metalls pròxims en la sèrie galvànica.

Aïllar elèctricament els metalls amb diferent potencial.

Evitar l'accés d'aigua i oxigen a la zona d'unió dels dos metalls.

Procés d'execució

- **Execució**

Quan es tracti d'una instal·lació per baixants, es començarà l'execució del treball per la planta inferior, ancorant-la a elements estructurals o murs mitjançant les abraçadores, una a sota de cada unió i la resta, a intervals no superiors a 1,50 m. Els conductes, en les unions, quedaran alineats sense produir discontinuïtat en la secció i les juntes quedaran hermètiques i segellades. La comporta s'unirà a la fàbrica i al baixant a través d'una peça especial.

Perquè la unió de les comportes amb els baixants sigui estanca, haurà de disposar-se un tancament amb rivet elàstic o adoptar-se una altra solució que produeixi el mateix efecte.

Segons el CTE DB HS 2, apartat 2.1.3, en el cas de trasllat de residus per baixant.

Si es disposa una tremuja intermèdia per a emmagatzemar els residus fins al pas als contenidors, aquesta haurà de portar una comporta per al buidament i neteja, així com un punt de llum que proporcioni 1.000 lúmens situat a l'interior sobre la comporta, i l'interruptor de la qual estigui situat fora de la tremuja.

Les comportes d'abocament hauran de situar-se en zones comunes i a una distància dels habitatges menor que 30 m, mesurats horitzontalment.

Els baixants se separaran de la resta dels recintes de l'edifici mitjançant murs que en funció de les característiques de resistència a foc siguin de classe EI-120.

Els baixants hauran de disposar-se verticalment, encara que poden fer-se canvis de direcció respecte a la vertical no majors que 30º. Per a evitar els sorolls produïts per una velocitat excessiva en la caiguda dels residus, cada 10 m de conducte hauran de disposar-se quatre colzes de 15º cada un com a màxim, o adoptar-se una altra solució que produeixi el mateix efecte.

Els baixants hauran de tenir un diàmetre de 45 cm com a mínim.

Els baixants dels sistemes de trasllat per gravetat hauran de ventilar-se per l'extrem superior amb un aspirador estàtic i, en aquest extrem, ha de disposar-se una presa d'aigua amb ràcord per a mànega i una comporta per a neteja dotada de tancament hermètic i pany.

Els baixants dels sistemes pneumàtics han de connectar-se a un conducte de ventilació d'una secció no menor que 350 cm^2.

L'extrem superior del baixant en els sistemes de trasllat per gravetat, i del conducte de ventilació en els sistemes pneumàtics han de desembocar en un espai exterior adequat de tal manera que el tram exterior sobre la coberta tingui una alçària d'1 m com a mínim i superi les altures especificades en funció de l'emplaçament.

En l'extrem inferior del baixant en els sistemes de trasllat per gravetat haurà de disposar-se una comporta de tancament i un sistema que impedeixi que, a conseqüència de l'acumulació dels residus en el tram del baixant immediatament superior a la comporta de tancament, els residus arriben a la comporta d'abocament més baixa. Per a evitar que quan hi hagi una comporta oberta se'n pugui obrir una altra, haurà de disposar-se un sistema d'enclavament elèctric o adoptar-se una altra solució que produeixi el mateix efecte.

Segons el CTE DB HS 2, apartat 2.2.4, l'estació de càrrega haurà de disposar d'un tram vertical de 2,50 m de baixant per a l'emmagatzematge dels residus, una vàlvula de residus situada en l'extrem inferior del tram vertical i una vàlvula d'aire situada a la mateixa altura que la vàlvula de residus.

Les estacions de càrrega hauran de situar-se en un recinte que tingui les característiques següents: els tancaments han de dimensionar-se per a una depressió de 2,95 KPa com a mínim; haurà de disposar d'una il·luminació artificial que proporcioni 100 luxs com a mínim a una altura respecte de terra d'1 m i d'una base d'endoll fixa 16A 2p+T segons les UNE 20315; haurà de disposar d'una porta d'accés batent cap a fora; el revestiment de les parets i el paviment haurà de ser impermeable i fàcil de netejar, i el d'aquell últim haurà de ser a més antilliscant; els encontres entre les parets i el paviment hauran de ser arredonits; haurà de comptar almenys amb una presa d'aigua dotada de vàlvula de tancament i un desaigüe antimúrids.

En el cas de magatzem de contenidors, aquest es farà conforme al que s'especifica en la subsecció «Fàbriques».

- **Gestió de residus**

Els residus generats durant l'execució de la unitat d'obra seran tractats d'acord amb la *Part III: Gestió de residus de construcció o demolició en l'obra*.

- **Condicions d'acabament**

Segons el CTE DB HS 2, apartat 2.2.3, la zona situada al voltant de la comporta i el sòl adjacent hauran de revestir-se amb un acabat impermeable que sigui fàcilment llavable:

L'acabat de la superfície de qualsevol element que estigui situat a menys de 30 cm dels límits de l'espai d'emmagatzematge haurà de ser impermeable i fàcilment llavable.

Control d'execució, assaigs i proves

- **Control d'execució**

Recorregut entre el magatzem i el punt d'arreplega exterior:

Amplària lliure. Sentit de les portes d'obertura. Pendent. No disposició d'escalons.

Extrem superior del baixant: altura.

Espai d'emmagatzematge de cada habitatge: superfície en planta. Volum. Altura del punt més alt.

- **Assaigs i proves**

Instal·lació de trasllat per baixants: prova d'obstrucció i d'estanquitat dels baixants.

Conservació i manteniment

Segons el CTE DB HS 2, apartat 3, en el magatzem de contenidors, aquests hauran de senyalitzar-se correctament, segons la fracció corresponent. A l'interior del magatzem de contenidors haurà de disposar-se en un suport indeleble, juntament amb altres normes d'ús i manteniment, instruccions perquè cada fracció s'aboqui en el contenidor corresponent.

En les instal·lacions de trasllat per baixants, les comportes estaran correctament senyalitzades segons la fracció corresponent.

En els recintes en els quals estiguin situades les comportes es disposaran, en un suport indeleble, al costat d'altres normes d'ús i manteniment, les instruccions següents:

Cada fracció ha d'abocar-se en la comporta corresponent.

No s'han d'abocar per cap comporta residus líquids, objectes tallants o punxants ni vidre.

Els envasos lleugers i la matèria orgànica han d'abocar-se introduïts en envasos tancats.

Els objectes de cartó que no càpiguen per la comporta han d'introduir-se trossejats i no han de plegar-se.

5. Revestiments i paviments

5.1. Revestiment de paraments

5.1.1. Arrebossats, blanquejats i enlluïts

Descripció

Descripció

Revestiment continu: que s'aplica en forma de pasta fluida directament sobre la superfície que es revesteix, pot ser:

- Arrebossat: per a acabat de paraments interiors o exteriors amb morters de ciment, calç, o mixtos, de 2 cm de grossària, mestrejats o no, aplicat directament sobre les superfícies a revestir, que pot servir de base per a un arrebossat o un altre tipus d'acabat.

- Blanquejat: per a acabat de paraments interiors, mestrejats o no, a base d'algeps, i pot ser monocapa, amb un acabat final similar a l'arrebossat, o bicapa, a base d'un blanquejat d'1 a 2 cm de grossària fet amb pasta d'algeps gros (AG) i una capa d'acabat o blanquejat de menys de 2 mm de grossària feta amb algeps fi (AF); els dos tipus podran aplicar-se manualment o mitjançant projectat.

- Referit o arrebossat: per a acabat de paraments interiors o exteriors amb morters de ciment, calç, millorats amb resines sintètiques, fum de sílice, etc., fets en obra o no, de gruix entre 6 i 15 mm, aplicats mitjançant estesa o projectat en una capa o diverses, sobre referits o paraments sense revestir, i pot tenir diferents tipus d'acabat.

Criteris de mesurament i valoració d'unitats

- Arrebossat: metre quadrat de superfície de referit realment executat, fins i tot preparació del suport, incloent-hi queixals i llindes, i amb deducció de buits.

- Blanquejat: metre quadrat de blanquejat amb mestrejat i arrebossat o sense, fet amb pasta d'algeps sobre paraments verticals o horitzontals, acabat manual amb plana, fins i tot neteja i humectació del suport, amb deducció dels buits i desenvolupament dels queixals.

- Referit o arrebossat: metre quadrat de referit, amb morter, aplicat estenent-lo o projectant-lo en una o dues capes, fins i tot acabats, i neteja posterior.

Prescripcions sobre els productes

Característiques i recepció dels productes que s'incorporin a les unitats d'obra

La recepció dels productes, equips i sistemes es farà tal com es desenvolupa en la *Part II: Condicions de recepció de productes*. Aquest control comprèn el control de la documentació dels subministraments (inclosa la del marcatge CE quan sigui pertinent), el control mitjançant distintius de qualitat o avaluacions tècniques d'idoneïtat i el control mitjançant assaigs.

Segons CTE DB HE 1, punt 6 de l'apartat 5.1, en cas de formar part de l'envoltant tèrmic, es comprovarà que les propietats higrotèrmiques dels productes utilitzats en els tancaments es corresponen amb les especificitats recollides en el projecte: conductivitat tèrmica λ, factor de resistència a la difusió del vapor d'aigua μ, i, si és el cas, densitat ρ i calor específica c_p, per complir la transmitància tèrmica màxima exigida als tancaments que componen l'envoltant tèrmic.

Segons DB HR, apartat 4.1, en el Plec de Condicions del Projecte han d'expressar-se les característiques acústiques dels productes utilitzats en els elements constructius de separació. Els productes que componen els elements constructius homogenis es caracteritzen per la massa per unitat de superfície kg/m^2.

- Aigua. Procedència. Qualitat.

- Ciment comú (vegeu *Part II: Relació de productes amb marcatge CE*, 19.1).

- Calç (vegeu *Part II: Relació de productes amb marcatge CE*, 19.1).

- Pigments per a la coloració (vegeu *Part II: Relació de productes amb marcatge CE*, 19.1).

- Additius: plastificant, hidrofugant, etc. (vegeu *Part II: Relació de productes amb marcatge CE*, 19.1).

- Enllistonat i cantoneres: podran ser de metall per a lluïda exterior (vegeu *Part II: Relació de productes amb marcatge CE*, 8.6), interior (vegeu *Part II: Relació de productes amb marcatge CE*, 8.6), etc.

- Malla de reforç: material (de tela metàl·lica o fibra sintètica, armadura de fibra de vidre etc.). Pas de reticle. Grossària.

- Morters per a arrebossat i lluïda (vegeu *Part II: Relació de productes amb marcatge CE*, 19.1).

- Algeps per a la construcció (vegeu *Part II: Relació de productes amb marcatge CE*, 19.2).

- Additius dels morters monocapa: retenidors d'aigua (milloren les condicions d'enduriment), hidrofugants (eviten que el revestiment absorbeixi un excés d'aigua), airejants (contribueixen a l'obtenció d'una massa de producte més manejable, amb menor quantitat d'aigua), càrregues lleugeres (redueixen el pes del producte i el mòdul elàstic, augmenten la deformabilitat), fibres, d'origen natural o artificial (permeten millorar la cohesió de la massa i millorar-ne el comportament enfront de les deformacions) i pigments (donen lloc a una extensa gamma cromàtica).

- Verguerons per a juntes de treball o per a especejaments decoratius: material (fusta, plàstic, alumini lacat o anoditzat). Dimensions. Secció.

Emmagatzematge i manipulació (criteris d'ús, gestió de residus, conservació i manteniment)

- Morter humit: el camió formigonera el dipositarà en cubilots facilitats pel fabricant.

- Morter sec: es disposarà en sitges compartimentades, estanques i aïllades de la humitat, amb pastament automàtic, o en sacs.

- Morter predosificat, subministrat en sec: es disposa en sitges, que poden ser compartimentades, estanques i aïllades de la humitat. Poden tenir o no l'àrid incorporat. Posteriorment, s'hi afegeix la quantitat d'aigua indicada pel fabricant i es pasta automàticament.

- Morter de fabricació industrial, envasat en sacs hermètics que ho aïllen de la humitat ambiental: s'emmagatzemen en obra fins a pastar-lo amb aigua, seguint les recomanacions del fabricant.

- Ciment: si el subministrament és envasat, es disposaran sobre palets, o plataforma similar, en lloc cobert, ventilat i protegit de la intempèrie, humitat del paviment i els paraments. Si el subministrament és a granel, s'emmagatzemarà en sitges o recipients aïllats de la humitat.

En general, el temps màxim d'emmagatzematge serà de tres, dos i un mes, per a les classes resistents de ciment 32,5, 42,5 i 52,5 o per a morters que continguin aquests ciments, segons RC-16.

- Calços aèries (endureixen lentament per l'acció del CO_2 present en l'aire). Calç viva en pols: s'emmagatzemarà en dipòsits hermètics o es rebrà en sacs de paper hermètics, en lloc sec per a evitar-ne la carbonatació. Calç aèria hidratada (apagada): igualment s'emmagatzemarà en lloc sec i protegit de corrents d'aire.

- Calços hidràuliques (s'endureixen amb l'aigua): es conservaran en lloc sec i protegit de corrents d'aire per a evitar-ne la hidratació i possible carbonatació.

- Àrids: es protegiran perquè no es contaminen per l'ambient ni pel terreny, i es prendran les precaucions pertinents per a evitar-ne la segregació.

- Algeps: si el subministrament es facilita en sacs, es disposaran sobre palets en un lloc cobert, sec i ventilat. En cas de subministrament a granel, s'emmagatzemarà en sitges o recipients adequats que protegeixin el producte de la humitat.

- Additius: es protegiran per a evitar-ne la contaminació i l'alteració de les propietats per factors físics o químics.

- Addicions (cendres volants, fum de sílice): s'emmagatzemaran en sitges i recipients impermeables que els protegeixin de la humitat i la contaminació.

Prescripcions quant a l'execució per unitats d'obra

Característiques tècniques de cada unitat d'obra

D'acord amb el DB HR, apartat 4.2, en el Plec de Condicions del Projecte han d'expressar-se les característiques acústiques dels elements constructius obtingudes mitjançant assaigs en laboratori. Si aquestes s'han obtingut mitjançant mètodes de càlcul, els valors obtinguts i la justificació dels càlculs han d'incloure's en la memòria del projecte i consignar-se en el plec de condicions.

- **Condicions prèvies: suport**

- Referits o arrebossats:

Compatibilitat amb els components del morter, tant de les característiques físiques com mecàniques: evitar reaccions entre l'algeps del suport i el ciment de component de morter. Les resistències mecàniques del morter, o els coeficients de dilatació, no seran superiors als del suport.

Estabilitat (haver experimentat la majoria de les retraccions). No degradable. Resistència a la deformació.

Porositat i accions capil·lars suficients per a aconseguir l'adhesió del morter.

Capacitat limitada d'absorció d'aigua.

Grau d'humitat: si és baix, segons les condicions ambientals, es banyarà i s'esperarà que absorbeixi l'aigua; si és excessiu, no estarà saturat per a evitar falta d'adherència i producció d'eflorescències superficials.

Neteja. Exempt de pols, traces d'oli, etc., que perjudiquen l'adherència del morter.

Rugositat. Si no en té, ha de crear-se per a millorar l'adherència del morter mitjançant picada o col·locació amb ancoratges de malla metàl·lica o de plàstic, o bé utilitzar un material d'arrebossat amb additius específic que no requereix necessàriament rugositat en el suport per a assegurar suficient adherència.

Regularitat. Si no en té, s'aplicarà una capa prèvia per a proporcionar suficient planitud amb morter, si és el cas, amb prou rugositat per a aconseguir adherència entre suport i arrebossat posterior; així mateix aquesta capa intermèdia de morter de regularització s'haurà endurit i s'humitejarà prèviament a l'execució de l'arrebossat.

Lliure de sals solubles en aigua (sulfats, portlandita, etc.).

La fàbrica de suport es deixarà a junta degollada, i s'agranarà i s'arruixarà prèviament a l'aplicació del morter.

Si es tracta d'un parament antic, es rascarà fins a escrostissar-lo.

S'admetran, en general, suports en bon estat, estables, cohesionats, planitud… per a aplicar el morter tradicional: fàbriques de rajoles ceràmiques o silicocalcàries, blocs o plafons de formigó, blocs ceràmics, etc. Per a altres suports de naturalesa diferent de petris, ceràmica, derivats del ciment..., requereixen l'ús de morters industrials específics, segons recomanacions del fabricant. No s'admetran com a suports del morter: els hidrofugats superficialment o amb superfícies vitrificades, pintures, revestiments plàstics o a base d'algeps.

- Blanquejat:

La superfície a revestir amb el blanquejat estarà neta i humitejada. El blanquejat sobre el qual s'apliqui la lluïda estarà endurit i ha de tenir consistència suficient per a no desprendre's en aplicar-hi aquest. La superfície del blanquejat estarà, a més, ratllada i neta.

- Referit o arrebossat:

Referit amb morter fet en obra de ciment o de calç: la superfície de l'arrebossat sobre el qual es farà el referit estarà neta i humitejada, i el morter de l'arrebossat s'haurà endurit.

Referit amb morter preparat: en cas de fer-se sobre arrebossat, aquest es netejarà i humitejarà. Si es tracta de referit monocapa sobre parament sense revestir, el suport serà rugós per a facilitar l'adherència, o bé s'emprarà un material de referit amb additius per al qual no resulti imprescindible la rugositat en el suport per a obtenir picada l'adherència. Així mateix, el suport garantirà resistència, estabilitat, planitud i neteja. Si la superfície del suport fora excessivament llisa es procedirà a un «repicada» o a l'aplicació d'una emprimació adequada (sintètica o a base de ciment). Els suports que mesclen elements de diferent acabat es tractaran per a regularitzar la diferent absorció. Quan el suport sigui molt absorbent es tractarà amb una emprimació prèvia, que pot ser una emulsió afegida a l'aigua de pastament.

- **Compatibilitat entre els productes, elements i sistemes constructius**

- Arrebossats:

Segons el CTE DB HS 1, apartat 2.3.2, en façanes, quan es disposa en façanes amb l'aïllant per l'exterior de la fulla principal, serà químicament compatible amb l'aïllant.

No són aptes per a arrebossar les superfícies d'algeps, ni les fetes amb resistència anàloga o inferior a l'algeps. Tampoc ho són les superfícies metàl·liques que no hagin sigut folrades prèviament amb peces d'argila cuita, o aplacades amb peces ceràmiques assegurades amb adhesius reactius. Les superfícies metàl·liques també podran tractar-se amb una emprimació específica abans de ser arrebossades.

En ambients amb cicles gel-desgel, es controlarà la porositat del morter (tipus de conglomerant, additius, quantitat d'aigua de pastament, grau d'hidratació, sistema de preparació, etc.), per a evitar que l'aigua accedeixi a l'interior.

Serà recomanable l'ús de ciments resistents als sulfats, de baix contingut d'aluminiat tricàlcic, per a disminuir el risc de reacció amb els ions sulfat procedents de sals solubles en l'aigua (és possible que n'hi hagi dins de l'obra de fàbrica), que donaria lloc al compost expansiu ettringita, fet que alteraria l'estabilitat del morter. Així mateix, aquestes sals solubles poden cristal·litzar en els porus del morter i donar lloc a fissuracions.

En cas que el morter incorpori armadures, el contingut d'ions clorur en el morter fresc no excedirà el 0,1% de la massa de ciment sec, perquè poden influir en la corrosió de les armadures.

Per a evitar l'aparició d'eflorescències (taques en la superfície del morter per la precipitació i posterior cristal·lització de sals dissoltes en aigua, quan aquesta s'evapora): es controlarà el contingut de nitrats, sulfats, clorurs alcalins i de magnesi, carbonats alcalins, i hidròxid de calci carbonatat —portlandita—, tots aquests solubles en l'aigua de l'obra de fàbrica o el seu entorn. Així mateix, es controlaran els factors que permeten la presència d'aigua a la fàbrica —humectació excessiva, protecció inadequada.

No s'empraren àrids que continguin sulfurs oxidables, en cas d'utilitzar escòries siderúrgiques, es comprovarà que no contenen silicats inestables ni compostos ferrosos.

En cas de col·locar armadures en el morter, s'utilitzaran additius anticongelants no agressius per a aquestes, especialment els que contenen clorurs. L'aigua utilitzada per al reg i enduriment del morter no contindrà substàncies nocives per a aquest.

- Blanquejat:

En general i si no es prenen mesures, no s'haurà d'aplicar un revestiment d'algeps amb una temperatura d'aigua de pastament superior a 30 °C, ni amb temperatura ambient superior als 40 °C, ja que l'enduriment de la pasta és més ràpid, perquè es produeix una evaporació, també més ràpida, de l'aigua de pastament, i té lloc un enduriment incomplet.

D'altra banda, tampoc es podrà fer un revestiment d'algeps amb una temperatura ambient inferior a 5 °C, perquè les baixes temperatures a més d'alentir el procés d'enduriment retarden l'evaporació de l'aigua sobrant del pastament, la qual corre el risc de congelar-se amb el consegüent augment de volum, i provocar un efecte disgregador en l'estructura que s'està formant.

No es revestiran amb algeps els paraments de locals en els quals la humitat relativa habitual sigui superior al 70%, els locals que sovint hagin de ser esguitats per aigua, a conseqüència de l'activitat desenvolupada, les superfícies metàl·liques sense un tractament previ, o prèviament revestir-les amb una superfície d'argila cuita, ni les superfícies de formigó fetes amb encofrat metàl·lic, si prèviament no s'han tractat mitjançant emprimació, o deixat rugoses mitjançant preparació mecànica, com ara ratllada, o picada.

La superfície del blanquejat es trobarà neta i rascada amb porus oberts per a promoure l'absorció i adherència de la capa de la lluïda amb la plana abans de rebre sobre aquesta el revestiment.

Segons el CTE DB SE A, apartat 3, durabilitat, ha de prevenir-se la corrosió de l'acer mitjançant una estratègia global que consideri en forma jeràrquica l'edifici en conjunt i, especialment, els detalls, per evitar el contacte directe amb algeps, etc.

- Referits o arrebossats:

L'arrebossat o referit amb morter preparat monocapa no es col·locarà sobre suports incompatibles amb el material (per exemple d'algeps), ni sobre suports no adherents, com ara amiant, ciment o metàl·lics. Els punts singulars de la façana (estructura, llindes, caixes de persiana) requereixen un reforç o malla de fibra de vidre, de polièster o metàl·lica.

Procés d'execució

- **Execució**

- En general:

Segons el CTE DB HS 1, apartat. 2.3.3.1, les juntes de dilatació de la fulla principal, tindran una substància de segellament sobre la pasta introduïda en la junta, que quedarà enrasat amb el parament sense arrebossar.

Segons el CTE DB HS 1, apartat. 2.1.2, en murs de soterrani en contacte amb el terreny, segons el tipus de mur, d'impermeabilització i el grau d'impermeabilitat exigit, se'n revestirà la cara interior amb una capa de morter hidròfug sense revestir.

Segons el CTE DB HS 1, apartat. 2.3.2, en façanes, en funció del fet que hi hagi o no de revestiment exterior i del grau d'impermeabilitat, s'exigiran les condicions següents:

Per a aconseguir una resistència mitjana a la filtració, el revestiment continu exterior tindrà un gruix d'entre 10 i 15 mm (excepte els acabats amb una capa plàstica prima), adherència al suport suficient per a garantir-ne l'estabilitat; permeabilitat al vapor suficient per a evitar-ne la deterioració (a conseqüència d'una acumulació de vapor entre aquest i la fulla principal) i adaptació als moviments del suport. Quan es disposa en façanes amb l'aïllant per l'exterior de la fulla principal, es disposarà una armadura (malla de fibra de vidre o de polièster) per a millorar el comportament enfront de la fissuració.

Per a aconseguir una resistència molt alta a la filtració, el revestiment continu exterior tindrà estanquitat a l'aigua suficient perquè l'aigua de filtració no entri en contacte amb la fulla del tancament disposada immediatament per l'interior d'aquest; prou adherència al suport per a garantir-ne l'estabilitat; prou permeabilitat al vapor per a evitar-ne la deterioració a conseqüència d'una acumulació de vapor entre aquest i la fulla principal; adaptació als moviments del suport i comportament molt bo enfront de la fissuració —que no sofreixi una fissura a causa dels esforços mecànics produïts pel moviment de l'estructura, pels esforços tèrmics relacionats amb el clima i amb l'alternança dia-nit, ni per la retracció pròpia del material constituent d'aquest—; estabilitat enfront dels atacs físics, químics i biològics que n'eviti la degradació de la massa.

Per a aconseguir una resistència molt alta a la filtració de la barrera contra la penetració de l'aigua, es disposarà un revestiment continu intermedi en la cara interior de la fulla principal, amb les característiques següents: estanquitat a l'aigua suficient perquè l'aigua de filtració no entre en contacte amb la fulla del tancament disposada immediatament per l'interior d'aquest; prou adherència al suport per a garantir-ne l'estabilitat; prou permeabilitat al vapor per a evitar-ne la deterioració a conseqüència d'una acumulació de vapor entre aquest i la fulla principal; adaptació als moviments del suport i comportament molt bo enfront de la fissuració (que no sofreixi una fissura a causa dels esforços mecànics produïts pel moviment de l'estructura, pels esforços tèrmics relacionats amb el clima i amb l'alternança dia-nit, ni per la retracció pròpia del material constituent d'aquest); estabilitat enfront dels atacs físics, químics i biològics que n'eviti la degradació de la massa.

Per a aconseguir una resistència mitjana a la filtració del revestiment intermedi en la cara interior de la fulla principal, l'arrebossat de morter tindrà un gruix mínim de 10 mm; per a aconseguir una resistència alta a la filtració, l'arrebossat de morter portarà additius hidrofugants amb un gruix mínim de 15 mm.

Segons el CTE DB HS 1, apartat 2.3.3.3, quan la fulla principal estigui interrompuda pels forjats es disposarà un reforç del revestiment exterior amb malles col·locades al llarg del forjat, de tal forma que sobrepassen l'element fins a 15 cm per damunt del forjat i 15 cm per davall de la primera filada de la fàbrica.

Segons el CTE DB HS 1, apartat 2.3.3.4, en façanes amb revestiment continu, si la fulla principal està interrompuda pels pilars, es reforçarà el revestiment amb armadures col·locades al llarg del pilar de manera que el sobrepassen 15 cm pels dos costats.

Segons el CTE DB HS 1, apartat 5.1.1.3, les condicions del revestiment hidròfug de morter estableixen que el parament on es vol aplicar el revestiment estarà net. S'hi aplicaran almenys quatre capes de revestiment de gruix uniforme i la gruix total no serà major que 2 cm. No s'aplicarà el revestiment quan la temperatura ambient sigui menor que 0 °C ni quan es prevegi un descens d'aquesta per davall d'aquest valor en les 24 hores posteriors a l'aplicació. En els encontres les capes del revestiment cavalcaran almenys 25 cm.

Segons el CTE DB HS 1, apartat 5.1.3.2, les condicions del revestiment intermedi estableixen que es disposarà adherit a l'element que serveix de suport i s'aplicarà de manera uniforme sobre aquest.

Segons el CTE DB HS 1, apartat. 5.1.3.5, les condicions del revestiment exterior estableixen que es disposarà adherit o fixat a l'element que serveix de suport.

Segons el CTE DB HS 1 apartat 2.1.2, si el mur està en contacte amb el terreny, per a aconseguir una impermeabilització tipus I1, i s'impermeabilitza mitjançant aplicacions líquides, la capa protectora podrà ser un morter reforçat amb una armadura. Quan el mur sigui de fàbrica per a aconseguir una impermeabilització tipus I3, es recobrirà per la cara interior amb un revestiment hidròfug, com una capa de morter hidròfug sense revestir.

Segons el CTE DB HS 1, apartat. 2.1.3.1, quan el mur s'impermeabilitzi per l'interior, sobre la barrera impermeable col·locada en les arrancades de façana, s'hi disposarà una capa de morter de regulació de 2 cm de gruix com a mínim.

Segons el CTE DB HS 1, apartat. 2.1.3.6, les juntes horitzontals dels murs de formigó prefabricat podran segellar-se amb morter hidròfug de baixa retracció.

Segons el CTE DB HS 1, apartat. 2.4.3.5, en cobertes, quan es disposi una capa de protecció, i la coberta no sigui transitable, es podrà utilitzar morter que conformi una capa resistent a la intempèrie en funció de les condicions ambientals previstes i amb pes suficient per a contrarestar la succió del vent.

Segons el CTE DB HS 1, apartat. 2.4.3.5.2, el paviment fix podrà ser de capa de morter o morter filtrant.

Segons el CTE DB HS 1, apartat. 2.4.3.5.4, la capa de rodament, quan l'aglomerat asfàltic s'aboqui sobre una capa de morter disposada sobre la impermeabilització, es col·locarà entre aquestes dues capes una capa separadora de morter per a evitar l'adherència entre aquestes de 4 cm de gruix com a màxim i armada de tal manera que se n'eviti la fissuració. Aquesta capa de morter s'aplicarà sobre l'impermeabilitzant en els punts singulars que estiguin impermeabilitzats.

Segons el CTE DB HS 1, apartat 2.4.4.1.2, l'encontre de la coberta amb un parament vertical, perquè l'aigua de les precipitacions o la que regalli pel parament no es filtri per la rematada superior de la impermeabilització, aquest podrà fer-se amb morter en bisell amb un angle de 30° amb l'horitzontal i s'arredonirà l'aresta del parament.

Segons el CTE DB HR, apartat 5.1.1.1, en el cas d'elements de separació verticals amb bandes elàstiques (tipus 2), l'acabat superficial dels quals sigui un arrebossat, han d'evitar-se els contactes entre l'enlluït de la fulla que porta bandes elàstiques en el perímetre i l'enlluït del sostre en l'encontre amb el forjat superior, per a això, es prolongarà la banda elàstica o s'executarà un tall entre tots dos enlluïts. Per a rematar la junta, podran utilitzar-se cintes de cel·lulosa microperforada.

De la mateixa manera, han d'evitar-se els contactes entre la lluïda del barandat o de la fulla interior de fàbrica de la façana que porten bandes elàstiques en l'encontre amb un element de separació vertical d'una fulla de fàbrica (Tipus 1, d'acord amb el DB HR) i la lluïda d'aquesta. També han d'evitar-se els contactes entre la lluïda de la fulla que porta bandes elàstiques en el perímetre i la lluïda de la fulla principal de les façanes d'una sola fulla, ventilades o amb l'aïllament per l'exterior.

- Referits o arrebossats:

S'hauran assegurat els marcs de portes i finestres, els baixants, les canalitzacions i altres elements fixats als paraments. Per a referits exteriors estarà acabada la coberta.

S'humitejarà el suport, prèviament net. S'haurà endurit el morter o formigó del suport a revestir.
En cas d'haver-hi discontinuïtats en el suport, es col·locarà un reforç de tela metàl·lica o fibra sintètica en la junta, tibant i fixada amb un cavalcament mínim de 10 cm a cada costat.

No es confeccionarà el morter quan la temperatura de l'aigua de pastament sigui inferior a 5 °C o superior a 40 °C. S'empraran additius anticongelants si així ho requereix el clima. Es pastarà exclusivament la quantitat que necessiti.

En cas d'arrebossats mestrejats: es disposaran mestres verticals formades per bandes de morter, en forma d'aresta en cantonades, racons i blanquejat de buit de paraments verticals i en tot el perímetre del sostre amb separació no superior a 1 m en cada pany. S'aplicarà el morter entre mestres fins que aconseguim un gruix de 15 mm; quan sigui es farà per capes successives. Si una capa d'arrebossat es forma a base de diverses passades d'un mateix morter fresc sobre fresc, cada passada s'aplicarà després de començar a endurir-se l'anterior.

En cas d'arrebossat sense mestrejar, es disposaran en paraments on l'arrebossat quedi ocult o on la planitud final s'obtingui amb un arrebossat, estuc o xapat.

En arrebossats exteriors vistos es passaran juntes, en requadres de costat no major que 3 m, per a evitar clevillaments. Es respectaran les juntes estructurals.

Se suspendrà l'execució en temps de gelades (comprovant el referit en reiniciar el treball), en temps de pluges si no està protegit i en temps sec o ventós.

- Blanquejats:

Prèviament al revestiment, s'hauran assegurat els marcs de portes i finestres, i repassat la paret, tapant els desperfectes que hi hagi; així mateix, s'hauran assegurat els ganxos i repassat el sostre. Els murs exteriors estaran acabats, fins i tot el revestiment exterior si en du, així com la coberta de l'edifici o almenys tres forjats sobre la planta en què es farà el blanquejat.

No es farà el blanquejat quan la temperatura ambient sigui inferior a 5 °C.

En les arestes verticals de cantó es col·locaran cantoneres, aplomant-les i puntejant-les amb pasta d'algeps en la part perforada. Una vegada col·locada es farà una mestra a cada un dels costats.

En cas de blanquejat mestrejat, s'executaran mestres d'algeps a base de bandes d'almenys 12 mm de gruix, en racons, cantons i blanquejat de buits de parets, en tot el perímetre del sostre i en un mateix pany cada 3 m com a mínim.

La pasta d'algeps s'utilitzarà immediatament després de pastar-lo, sense addició posterior d'aigua. S'aplicarà la pasta entre mestres, esclafant-la contra la superfície, fins que s'enrasi amb aquestes. El gruix del blanquejat serà de 12 mm i es tallarà en les juntes estructurals de l'edifici. Quan el gruix del blanquejat superi els a 15 mm, es farà per capes successives d'aquest gruix màxim, previ enduriment de l'anterior, acabada ratllada per a millorar l'adherència. S'evitaran els colps i vibracions que puguin afectar la pasta durant l'enduriment.

- Referits o arrebossats:

S'hauran assegurat els marcs de portes i finestres, els baixants, les canalitzacions i altres elements fixats als paraments.

En cas de referit estès amb morter de ciment: el morter de referit s'aplicarà amb plana, començant per la part superior del parament; la gruix total del referit no serà inferior a 8 mm.

En cas de referit projectat amb morter de ciment: una vegada aplicada una primera capa de morter amb el remolinador de gruix no inferior a 3 mm, se n'hi projectaran dues capes més (manualment amb granereta o mecànicament) fins a aconseguir un gruix total no inferior a 7 mm, continuant amb successives capes fins a assolir la rugositat desitjada.

En cas d'arrebossat estès amb morter de calç o estuc: s'aplicarà amb remolinador una primera capa de morter de calç de dosificació 1:4 amb gra gros, i s'haurà de començar per la part superior del parament; una vegada endurida, s'aplicarà amb el remolinador una altra capa de morter de calç de dosificació 1:4 amb la classe de gra especificat. El gruix total del referit no serà inferior a 10 mm.

En cas de referit estès amb morter preparat de resines sintètiques: s'iniciarà l'estesa per la part superior del parament. El morter s'aplicarà amb plana i la superfície a revestir es dividirà en panys no superiors a 10 m^2. El gruix del referit no serà inferior a 1 mm.

En cas de referit projectat amb morter preparat de resines sintètiques: s'aplicarà el morter manual o mecànicament en successives capes per evitar les acumulacions; la superfície a revestir es dividirà en panys no superiors a 10 m^2. El gruix total del referit no serà inferior a 3 mm.

En cas de referit amb morter preparat monocapa: si s'ha aplicat una capa regularitzadora per a millorar la planitud del suport, s'esperarà almenys 7 dies per a l'enduriment. Es replantejaran i faran juntes d'especejament amb verguerons adherits a la façana amb el mateix morter de base de la monocapa abans de començar a aplicar el revestiment. Les juntes d'especejament horitzontals es disposaran cada 2,20 metres i les verticals cada 7 metres i tindran un ample entre 10 i 20 mm, respectant les juntes estructurals. Es col·locarà malla de fibra de vidre tractada contra els àlcalis (que quedarà embotida entre dues capes de revestiment) en: tots els punts singulars (llindes, forjats, etc.), caixes de persiana sobreeixint un mínim de 20 cm a cada costat amb el tancament, bucs de finestra amb tires com a mínim de 20 per 40 cm col·locades en diagonal. Els encontres entre suports de diferent naturalesa es resoldran, marcant la junta o fent un pont sobre la unió i armant el revestiment amb malles.

El morter predosificat industrialment, es mesclarà amb aigua i s'aplicarà en una capa d'uns 10 a 15 mm de gruix o en dues mans del producte si el gruix és major de 15 mm, i es deixarà la primera amb acabat rugós. L'aplicació es durà a terme mitjançant projecció mecànica (mitjançant màquines de projecció contínues o discontínues) o aplicació manual amb plana. En cas de col·locar reforços de malla de fibra de vidre, de polièster o metàl·lica, se situarà en el centre del gruix del referit. La totalitat del producte s'aplicarà en les mateixes condicions climàtiques. En climes molt secs, amb vent, o temperatures elevades, s'humitejarà la superfície amb mànega i difusor per a evitar una dessecació excessiva. Els verguerons es retiraran al cap de 24 hores, quan el morter comenci a endurir-se i tingui la consistència suficient perquè no es deformi la línia de junta.

Se suspendrà l'execució quan la temperatura sigui inferior a 0 °C o superior a 30 °C a l'ombra, o en oratge plujós quan el parament no estigui protegit. S'evitaran colps o vibracions que puguin afectar el morter durant l'enduriment. En cap cas es permetran els assecaments artificials. Una vegada transcorregudes 24 hores des de l'execució, es mantindrà humida la superfície revestida fins que s'hagi endurit.

- **Gestió de residus**

Els residus generats durant l'execució de la unitat d'obra seran tractats d'acord amb la *Part III: Gestió de residus de construcció o demolició en l'obra*.

- **Toleràncies admissibles**

Segons el CTE DB HS 1, apartat 2.3.2., per a aconseguir una resistència mitjana a la filtració, el revestiment continu exterior tindrà un gruix d'entre 10 i 15 mm.

En cas de referit amb morter preparat monocapa, el gruix podrà ser d'uns 10 a 20 mm.

- **Condicions d'acabament**

- Arrebossats:

La textura (remolinat o sense remolinar) serà prou rugosa en cas que serveixi de suport a una altra capa de referit o estuc. Es mantindrà humida la superfície arrebossada mitjançant reg directe fins que el morter s'hagi endurit, especialment en oratge sec, calorós o amb vents forts. Aquest sistema d'enduriment podrà substituir-se mitjançant la protecció amb revestiment plàstic si es reté la humitat inicial de la massa durant la primera fase d'enduriment. L'acabat podrà ser:

Remolinat, quan serveixi de suport a una lluïda, pintura rugosa o aplacat amb peces xicotetes rebudes amb morter o adhesiu.

Brunyiment, quan serveixi de suport a una pintura llisa o revestiment apegat de tipus lleuger o flexible o quan es requereixi un arrebossat més impermeable.

- Blanquejat:

Sobre el blanquejat endurit es lluïrà amb algeps fi acabat amb plana, amb morter mixt de gra fi, o morter fi de calç hidràulica... i quedarà a línia amb l'aresta de la cantonera, amb un gruix de 3 mm.

- Referit:

Referit estès amb morter de ciment: admet els acabats repicats, raspats amb rasqueta metàl·lica, brunyits, a foc o esgrafiats.

Referit estès amb morter de calç o estuc: admet els acabats rentats amb brotxa i aigua amb picada posterior o sense, rascades amb rasqueta metàl·lica, allisats, brunyits o amb espàtula.

Referit estès amb morter preparat de resines sintètiques: admet els acabats petris amb plana, rascada o picada amb corró d'esponja.

Referit amb morter preparat monocapa: acabat en funció dels pigments i la textura desitjada (buixardat, brunyiment, remolinat, rentat, etc.), que s'obtenen aplicant-hi diferents tractaments superficials una vegada aplicat el producte, o per projecció d'àrids i planxada de la pedra quan el morter encara està fresc.

Control d'execució, assaigs i proves

- **Control d'execució**

Punts d'observació.

- Arrebossats:

Comprovació del suport: està net, rugós i d'adequada resistència (no algeps o anàlegs).

Idoneïtat del morter d'acord amb el projecte.

Temps d'utilització després del pastament.

Disposició adequada del mestrejat.

Planitud amb regle d'1 m.

- Blanquejat:

Comprovació del suport: que sigui adequat, o hagi sigut preparat en superfície (rugós, ratllat, picat, esguitat de morter), que no hi hagi elements metàl·lics en contacte i que estigui humit en cas de blanquejats.

Es comprovarà que no s'afegeix aigua després del pastament.

Es comprovarà l'execució de mestres o disposició de cantonera.

- Referits:

Comprovació del suport: la superfície no està neta i humitejada.

Dosificació del morter: s'ajusta al que s'especifica en el projecte.

- **Assaigs i proves**

- En general:

Prova escolament en exteriors durant dues hores.

Duresa superficial en blanquejats i lluïdes >40 Shore C. Per a blanquejat d'algeps gros (AG), algeps alleugerit (AA) i algeps alleugerit de projecció mecànica (APM/A) ≥ 45 u. *Shore* C, per a algeps de projecció mecànica (APM) ≥ 65 u. *Shore* C.

- Referits:

Planitud amb regle d'1 m.

- Blanquejat:

Es verificarà el gruix segons el projecte.

Comprovar planitud amb regle d'1 m.

- Referits:

Gruix, acabat i planitud: defectes de planitud superiors a 5 mm en 1 m, no s'interromp el referit en les juntes estructurals.

Conservació i manteniment

Una vegada executat l'arrebossat, es protegirà del sol i del vent per a permetre la hidratació i l'enduriment del ciment.

Prescripcions sobre verificacions a l'edifici acabat

Verificacions i proves de servei per a comprovar les prestacions finals de l'edifici

En cas que es facin mesuraments *in situ* per a comprovar les exigències d'aïllament acústic a soroll aeri i de limitació del temps de reverberació, es duran a terme en laboratoris i d'acord amb el que s'estableix en les UNE-EN ISO 16283-1:2015, UNE-EN ISO 16283-1:2015 + A1:2018 i UNE-EN ISO 16283-3:2016 per a soroll aeri i en la UNE-EN ISO 3382-1:2010 i UNE-EN ISO 3382-2:2008 + ERRATUM:2009 V2 per a temps de reverberació. La valoració global de resultats dels mesuraments d'aïllament es portarà a cap d'acord amb les definicions de diferència de nivells estandarditzada per a cada tipus de soroll, segons el que s'estableix en l'annex H del DB HR.

Per al compliment de les exigències del DB HR, s'admeten toleràncies entre els valors obtinguts per mesuraments *in situ* i els valors límit que estan establits en l'apartat 2.1 del DB HR, de 3 dBA per a aïllament a soroll aeri i de 0,1 s per a temps de reverberació.

5.1.2. Pintures

Descripció

Descripció

Revestiment continu amb pintures i vernissos de paraments i elements d'estructura, fusteria, ferreria i instal·lacions, prèvia preparació de la superfície o no amb emprimació, situats a l'interior o a l'exterior, que serveixen com a element decoratiu i/o protector.

Criteris de mesurament i valoració d'unitats

Metre quadrat de superfície de revestiment continu amb pintura o vernís, fins i tot preparació del suport i de la pintura, mà de fons i mà o mans d'acabat totalment finalitzat, i neteja final.

Prescripcions sobre els productes

Característiques i recepció dels productes que s'incorporen a les unitats d'obra

La recepció dels productes, equips i sistemes es farà tal com es desenvolupa en la *Part II: Condicions de recepció de productes*. Aquest control comprèn el control de la documentació dels subministraments (inclosa la del marcatge CE quan sigui pertinent), el control mitjançant distintius de qualitat o avaluacions tècniques d'idoneïtat i el control mitjançant assaigs.

Segons CTE DB HE 1, punt 6 de l'apartat 5.1, en cas de formar part de l'envoltant tèrmic, es comprovarà que les propietats higrotèrmiques dels productes utilitzats en els tancaments es corresponen amb les especificades en el projecte: conductivitat tèrmica λ, factor de resistència a la difusió del vapor d'aigua μ, i, si és el cas, densitat ρ i calor específica c_p, en compliment de la transmitància tèrmica màxima exigida als tancaments que componen l'envoltant tèrmic.

Segons DB HR, apartat 4.1, en el Plec de Condicions del Projecte han d'expressar-se les característiques acústiques dels productes usats en els elements constructius de separació. Els productes que componen els elements constructius homogenis es caracteritzen per la massa per unitat de superfície kg/m^2. Els productes utilitzats per a aplicacions acústiques es caracteritzen pel coeficient d'absorció acústica, α, almenys, per a les freqüències de 500, 1000 i 2000 Hz i el coeficient d'absorció acústica mitjà α_m, en el cas de productes usats com a absorbents acústics. En cas de no disposar del valor del coeficient d'absorció acústica mitjà α_m, podrà fer-se servir el valor del coeficient d'absorció acústica ponderat, α_w.

- Emprimació: servirà de preparació de la superfície a pintar; podrà ser: emprimació per a galvanitzacions i metalls no ferris, emprimació anticorrosiu (d'efecte barrera o protecció activa), emprimació per a fusta o tapaporus, emprimació segelladora per a algeps i ciment, emprimació prèvia d'impermeabilització de murs, juntes i sobre formigons de neteja o regulació i les fonamentacions, etc.

- Pintures i vernissos: constituiran mà de fons o d'acabat de la superfície a revestir. Estaran compostos de: medi en què es dissol: aigua (és el cas de la pintura al tremp, pintura a la calç, pintura al silicat, pintura al ciment, pintura plàstica, etc.); dissolvent orgànic (és el cas de la pintura a l'oli, pintura a l'esmalt, pintura martelé, laca nitrocel·lulòsica, pintura de vernís per a interiors, pintura de resina vinílica, pintures bituminoses, vernissos, pintures intumescents, pintures ignífugues, pintures intumescents, etc.).

Aglutinant (coles cel·lulòsiques, calç apagada, silicat de sosa, ciment blanc, resines sintètiques, etc.).

Pigments.

Additius en obra: antisilicones, acceleradors d'assecament, additius que matisen la lluentor, dissolvents, colorants, tints, etc.

En la recepció de cada pintura es comprovarà l'etiquetatge dels envasos; en què han de figurar: les instruccions d'ús, la capacitat de l'envàs, el segell del fabricant.

Els materials protectors han d'emmagatzemar-se i utilitzar-se d'acord amb les instruccions del fabricant i l'aplicació es farà dins del període de vida útil del producte i en el temps indicat per a aplicar-lo, de manera que la protecció quedi totalment acabada en aquests terminis, segons el CTE DB S'A apartat 3, durabilitat.

Les pintures s'emmagatzemaran de manera que no suportin temperatures superiors a 40 °C, i no s'utilitzaran una vegada transcorregut el termini de caducitat determinat pel fabricant.

Els envasos es mesclaran en el moment d'obrir-los, no es batrà, sinó que se sacsarà, excepte indicació expressa del fabricant.

Prescripcions quant a l'execució per unitats d'obra

Característiques tècniques de cada unitat d'obra

D'acord amb el DB HR, apartat 4.2, en el Plec de Condicions del Projecte han d'expressar-se les característiques acústiques dels elements constructius obtingudes mitjançant assaigs en laboratori. Si aquestes s'han obtingut mitjançant mètodes de càlcul, els valors obtinguts i la justificació dels càlculs han d'incloure's en la memòria del projecte i consignar-se en el plec de condicions.

- **Condicions prèvies: suport**

Segons el CTE DB S'A apartat 10.6, immediatament abans de començar a pintar elements estructurals d'acer es comprovarà que les superfícies compleixen els requisits del fabricant.

El suport estarà net de pols i greix, i lliure d'adherències o imperfeccions. Per a poder aplicar impermeabilitzants de silicona sobre qualsevol fàbrica arrebossada, hauran passat almenys tres setmanes des de l'execució.

Si la superfície a pintar està calenta a causa del sol directe pot donar lloc, si es pinta, a cràters o bambolles. Si la pintura té un vehicle a l'oli, hi ha risc de corrosió del metall.

En suports de fusta, el contingut d'humitat serà del 14-20% per a exteriors i del 8-14% per a interiors.

Si s'usen pintures de dissolvent orgànic les superfícies a recobrir estaran seques; en el cas de pintures de ciment, el suport estarà humit.

Estaran assegurats i muntats els bastiments de portes i finestres, congrells de canalitzacions, abraçadores de baixants, etc.

Segons el tipus de suport a revestir, es considerarà:

- Superfícies d'algeps, ciment, obra i derivats: s'eliminaran les eflorescències salines i l'alcalinitat amb un tractament químic; així mateix es rascaran les taques superficials produïdes per floridura i es desinfectarà amb fungicides. Les taques d'humitats internes que porten dissoltes sals de ferro, s'aïllaran amb productes adequats. En cas de pintura ciment, s'humitejarà totalment el suport.

- Superfícies de fusta: en cas d'estar afectada de fongs o insectes es tractarà amb productes fungicides, així mateix se substituiran els nucs mal adherits per falques de fusta sana i se sagnaran aquells que presenten sumalls de resina. Es durà a terme una neteja general de la superfície i es comprovarà el contingut d'humitat. Se segellaran els nucs mitjançant una emprimació adequada, per

exemple, goma laca aplicada amb pinzell, assegurant-se que penetrin en els buits d'aquests, i s'escataran les superfícies.

- Superfícies metàl·liques: es farà una neteja general de la superfície. Si es tracta de ferro es portarà a cap una rascada d'òxids amb mitjans mecànics o raspall metàl·lic, seguit d'una neteja manual de la superfície. S'aplicarà un producte que desgreixarà a fons de la superfície.

En qualsevol cas, s'aplicarà o no una capa d'emprimació tapaporus, segelladora, anticorrosiva, etc.

- **Compatibilitat entre els productes, elements i sistemes constructius**

En exteriors, i segons el tipus de suport, podran utilitzar-se les pintures i els vernissos següents:

Sobre rajola: ciment i derivats: pintura a la calç, al silicat, al ciment, plàstica, a l'esmalt i vernís hidròfug.

Sobre fusta: pintura a l'oli, a l'esmalt i vernissos.

Sobre metall: pintura a l'esmalt.

En interiors, i segons el tipus de suport, podran utilitzar-se les pintures i els vernissos següents:

Sobre rajola, formigó i derivats del ciment: pintura al silicat, al tremp, a la calç i plàstica.

Sobre algeps o escaiola: pintura al tremp, plàstica i a l'esmalt.

Sobre fusta: pintura plàstica, a l'oli, a l'esmalt, laca nitrocel·lulòsica i vernís.

Sobre metall: pintura a l'esmalt, pintura martelé i laca nitrocel·lulòsica.

Les pintures aplicades sobre els elements constructius dissenyats per a condicionament acústic no han de modificar les propietats absorbents acústiques d'aquests.

Procés d'execució

- **Execució**

La temperatura ambient estarà dins del rang indicat pel fabricant, com a referència, no serà major de 28 °C a l'ombra ni menor de 12 °C durant l'aplicació del revestiment. L'assolellament no incidirà directament sobre el pla d'aplicació. Amb oratge plujós se suspendrà l'aplicació quan el parament no estigui protegit. No es pintarà amb vent o corrents d'aire per possibilitat de no poder fer les unions correctament davant el ràpid assecament de la pintura.

Es deixaran transcórrer els temps d'assecament especificats pel fabricant. Així mateix, s'evitaran, en les zones pròximes als paraments en període d'assecament, la manipulació i treball amb elements que desprenguin pols o deixen partícules en suspensió.

- Pintura al tremp: s'aplicarà una mà de fons amb tremp diluït, fins a la impregnació dels porus de la rajola, algeps o ciment i una mà d'acabat.

- Pintura a la calç: s'aplicarà una mà de fons amb pintura a la calç diluïda, fins a la impregnació dels porus de la rajola o ciment i dues mans d'acabat.

- Pintura al silicat: es protegiran els mobles de fusta i els vidres, atesa l'especial adherència d'aquesta classe de pintura i s'aplicarà una mà de fons i una altra d'acabat.

- Pintura al ciment: es prepararà en obra i s'aplicarà en dues capes espaiades almenys 24 hores.

- Pintura plàstica, acrílica, vinílica: si és sobre rajola, algeps o ciment, s'hi aplicarà una mà d'emprimació segelladora i dues mans d'acabat; si és sobre fusta, s'hi aplicarà una mà d'emprimació tapaporus, un empastat de vetes i colps amb posterior escatada i dues mans d'acabat.

- Pintura a l'oli: s'aplicarà una mà d'emprimació amb brotxa i una altra d'acabat, espaiant-les algun temps entre 24 i 48 hores.

- Pintura a l'esmalt: prèvia emprimació del suport s'aplicarà una mà de fons amb la mateixa pintura diluïda en cas que el suport sigui algeps, ciment o fusta, o dues mans d'acabat en cas de superfícies metàl·liques.

- Pintura martelé o esmalt d'aspecte martelat: s'aplicarà una mà d'emprimació anticorrosiva i una mà d'acabat amb pistola.

- Laca nitrocel·lulòsica: en cas que el suport sigui fusta, s'aplicarà una mà d'emprimació no grassa i en cas de superfícies metàl·liques, una mà d'emprimació antioxidant; a continuació, s'aplicaran dues mans d'acabat a pistola de laca nitrocel·lulòsica.

- Vernís hidròfug de silicona: una vegada net el suport, s'aplicarà el nombre de mans recomanat pel fabricant.

- Vernís gras o sintètic: es donarà una mà de fons amb vernís diluït i després d'una escatada fina del suport, s'aplicaran dues mans d'acabat.

- **Gestió de residus**

Els residus generats durant l'execució de la unitat d'obra seran tractats d'acord amb la *Part III: Gestió de residus de construcció o demolició en l'obra*.

- **Condicions d'acabament**

- Pintura al ciment: s'arruixaran les superfícies pintades dues o tres vegades cada dia unes 12 hores després de l'aplicació.

- Pintura al tremp: podrà tenir els acabats llisos, picada mitjançant corró de picar o gotejat mitjançant projecció amb pistola de gotes de pintura al tremp.

Control d'execució, assaigs i proves

- **Control d'execució**

Es comprovarà que s'ha executat correctament la preparació del suport (emprimació segelladora, anticorrosiu, etc.), així com l'aplicació del nombre de mans de pintura necessaris.

Conservació i manteniment

Es comprovarà l'aspecte i el color, la inexistència de pelats, bufes i falta d'uniformitat, etc., de l'aplicació feta.

Prescripcions sobre verificacions a l'edifici acabat

Verificacions i proves de servei per a comprovar les prestacions finals de l'edifici

En el cas que es facin mesuraments *in situ* per a comprovar les exigències d'aïllament acústic a soroll aeri i de limitació del temps de reverberació, es duran a cap per laboratoris i d'acord amb el que s'estableix en les UNE-EN ISO 16283-1:2015, UNE-EN ISO 16283-1:2015+A1:2018 i UNE-EN ISO 16283-3:2016 per a soroll aeri i en la UNE-EN ISO 3382-1:2010 i UNE-EN ISO 3382-2:2008+ERRATUM:2009 V2 per a temps de reverberació. La valoració global de resultats dels mesuraments d'aïllament es portarà a terme d'acord amb les definicions de diferència de nivells estandarditzada per a cada tipus de soroll, segons el que s'estableix en l'annex H del DB HR.

Per al compliment de les exigències del DB HR, s'admeten toleràncies entre els valors obtinguts per mesuraments *in situ* i els valors límit establerts en l'apartat 2.1 del DB HR, de 3 dBA per a aïllament respecte a soroll aeri i de 0,1 s per a temps de reverberació.

PART II. Condicions de recepció dels productes

1. Condicions de recepció dels productes

1.1. Codi Tècnic de l'Edificació

Segons s'indica en el Codi Tècnic de l'Edificació, en la Part I, article 7.2, el control de recepció en obra de productes, equips i sistemes, es farà així:

7.2. Control de recepció en obra de productes, equips i sistemes.

1. El control de recepció té per objecte comprovar que les característiques tècniques dels productes, equips i sistemes subministrats satisfan el que s'exigeix en el projecte. Aquest control comprendrà:

a) el control de la documentació dels subministraments, realitzat d'acord amb l'article 7.2.1;

b) el control mitjançant distintius de qualitat o avaluacions tècniques d'idoneïtat, segons l'article 7.2.2; i

c) el control mitjançant assaigs, d'acord amb l'article 7.2.3.

7.2.1. Control de la documentació dels subministraments.

1. Els subministradors lliuraran al constructor, que els facilitarà a la direcció facultativa, els documents d'identificació del producte exigits per la normativa de compliment obligat i, si és el cas, pel projecte o per la direcció facultativa. Aquesta documentació comprendrà, almenys, els documents següents:

a) els documents d'origen, full de subministrament i etiquetatge;

b) el certificat de garantia del fabricador, signat per persona física; i

c) els documents de conformitat o autoritzacions administratives exigides reglamentàriament, inclosa la documentació corresponent al marcatge CE dels productes de construcció, quan sigui pertinent, d'acord amb les disposicions que siguin transposició de les directives europees que afecten els productes subministrats.

7.2.2. Control de recepció mitjançant distintius de qualitat i avaluacions d'idoneïtat tècnica.

1. El subministrador proporcionarà la documentació necessària sobre:

a) els distintius de qualitat que ostenten els productes, equips o sistemes subministrats, que asseguren les característiques tècniques d'aquests exigits en el projecte i documentarà, si és el cas, el reconeixement oficial del distintiu d'acord amb el que s'estableix en l'article 5.2.3; i

b) les avaluacions tècniques d'idoneïtat per a l'ús previst de productes, equips i sistemes innovadors, d'acord amb el que s'estableix en l'article 5.2.5, i la constància del manteniment de les característiques tècniques.

2. El director de l'execució de l'obra verificarà que aquesta documentació és suficient per a l'acceptació dels productes, equips i sistemes emparats per aquesta.

7.2.3. Control de recepció mitjançant assaigs.

1. Per a verificar el compliment de les exigències bàsiques del CTE pot ser necessari, en determinats casos, portar a cap assaigs i proves sobre alguns productes, segons el que s'estableix en la reglamentació vigent, o bé segons el que s'especifica en el projecte o ordenats per la direcció facultativa.

2. La realització d'aquest control s'efectuarà d'acord amb els criteris establits en el projecte o indicats per la direcció facultativa sobre el mostreig del producte, els assaigs a dur a terme, els criteris d'acceptació i de rebuig i les accions a adoptar.

Aquest plec de condicions, d'acord amb el que s'indica en el CTE, desenvolupa el procediment a seguir en la recepció dels productes en funció que estiguen afectats o no pel Reglament (UE) núm. 305/2011 del Parlament Europeu i del Consell, de 9 de març de 2011, pel qual s'estableixen condicions harmonitzades per a la comercialització de productes de construcció i es deroga la Directiva 89/106/CEE del Consell.

Aquest Reglament fixa condicions per a la introducció en el mercat o la comercialització dels productes de construcció establint regles harmonitzades sobre com expressar les prestacions dels productes de construcció en relació amb les característiques essencials i sobre l'ús del marcatge CE en aquests productes.

1.2. Productes afectats pel Reglament europeu de productes de construcció (RPC)

Els productes de construcció de famílies específiques cobertes per una norma harmonitzada (hEN) o d'acord amb una avaluació tècnica europea (ETE) emesa per a aquests, disposen del marcatge CE i d'aquesta manera és possible conèixer les característiques essencials per a les quals el fabricant en declararà les prestacions quan aquest s'introdueixi en el mercat.

Aquests productes seran rebuts en obra segons el procediment següent:

a) Control de la documentació dels subministraments: es verificarà l'existència dels documents establits en els apartats a) b) i c) de l'article 7.2.1 de l'apartat 1.1 anterior, inclosa la documentació corresponent al marcatge CE:

1. Haurà de portar el marcatge CE. Si no el tingués, s'hauria de rebutjar. El marcatge CE vindrà col·locat:

- en el producte de construcció, de manera visible, llegible i indeleble, o

- en una etiqueta adherida a aquest.

Quan això no sigui possible o no pugui garantir-se a causa de la naturalesa del producte, vindrà:

- en l'envàs, o

- en els documents d'acompanyament (per exemple en l'albarà o en la factura).

2. S'haurà de verificar sobre les característiques essencials indicades el compliment de les característiques tècniques mínimes exigides per la reglamentació, pel projecte, o per la direcció facultativa, la qual cosa es farà mitjançant la comprovació d'aquestes en el marcatge CE.

3 Es comprovarà la documentació del marcatge CE.

El marcatge CE vindrà col·locat únicament en els productes de construcció respecte dels quals el fabricant, l'importador o el distribuïdor, hagi emès una declaració de prestacions (DdP o DoP). Si no s'ha emès la DdP, no podrà haver-se introduït en el mercat amb el marcatge CE. No es podran incloure o sobreposar amb aquestes altres marques de qualitat de producte, sistemes de qualitat (ISO 9000), altres característiques no incloses en l'especificació tècnica europea harmonitzada aplicable, etc.

La DdP, sigui en paper o per via electrònica, d'acord amb les especificacions tècniques harmonitzades, inclou les prestacions per nivells, classes o una descripció de totes les característiques essencials relacionades amb l'ús o usos previstos del producte que apareguin en l'annex o els annexos Z de les corresponents normes harmonitzades vinculades amb el producte.

Quan sigui procedent, la DdP també ha d'anar acompanyada d'informació sobre el contingut de substàncies perilloses en el producte de construcció, per a millorar les possibilitats de la construcció sostenible i facilitar el desenvolupament de productes respectuosos amb el medi ambient.

Els fabricants, com a base per a la DdP, hauran elaborat una documentació tècnica en la qual es descriguin tots els documents corresponents relatius al sistema requerit d'avaluació i verificació de la constància de les prestacions. Però aquesta documentació tècnica no es lliura al client, únicament haurà d'estar disponible per a l'Administració o les autoritats de vigilància de mercat.

En el cas de productes sense normes harmonitzades, pot donar-se la situació que el fabricant, havent obtingut d'un organisme d'avaluació tècnica (OAT) una avaluació tècnica europea (ATE), o un anterior DITE, per al seu producte i un ús o usos previstos, hagi preparat una DdP i el marcatge CE. Una vegada emplenada l'avaluació i verificació de la constància de prestacions, a partir d'un document d'avaluació europeu (DAE) o Guia DITE, ja elaborat i que en cobreixi l'avaluació, o ben elaborat i adoptat expressament, es pot procedir a continuació a l'emissió de l'ATE. També pot donar-se la situació que per a aquesta classe de producte, d'altres fabricants, pugui trobar-se en el mercat sense el marcatge CE, per la qual cosa hauran d'utilitzar-se altres instruments previstos en la reglamentació per a demostrar el compliment dels requisits reglamentaris. Sobre aquest tema, poden continuar utilitzant-se productes que disposen de DITE, expedits abans de l'1 de juliol de 2013, durant tot el seu període de validesa, llevat que passi a ser obligatori el marcatge CE per a aquest producte per disposar-se de norma harmonitzada (una vegada finalitzat el període de coexistència).

Quedarien exempts de disposar de marcatge CE, per no haver-se emès per a aquests la declaració de prestacions:

- Els productes de construcció fabricats per unitat o fets a mida en un procés no en sèrie, en resposta a una comanda específica i instal·lats en una obra única determinada per un fabricant.

- Els productes que s'elaboren o s'obtenen per la mateixa empresa responsable de l'obra i per a instal·lar-los en aquesta obra, i no hi haurà una comercialització del producte a una tercera part, és a dir, que no hi ha transacció comercial (ex.: morter dosificat i barrejat en l'obra).

- Els productes singulars fabricats de manera específica per a la restauració d'edificis històrics o artístics per a conservació del patrimoni.

El receptor de producte, o d'una partida dels productes, rebrà del fabricant o si és el cas del distribuïdor o importador, una còpia de la DdP (no és necessari que siguin originals signats), bé en paper o bé per via electrònica.

També, alguns fabricants, distribuïdors o importadors, pot ser que donen accés a la còpia de la DdP a través de la consulta en la pàgina web de l'empresa, sempre que es compleixi:

a) es garanteixi que el contingut de la DdP no es modificarà després d'haver donat accés a aquesta;

b) es garanteixi que estigui subjecta a un seguiment i manteniment a fi que els destinataris de productes de construcció tinguin sempre accés a la pàgina web i a les DdP;

c) es garanteixi que els destinataris de productes de construcció tinguin accés gratuït a la DdP durant un període de deu anys després que el producte de construcció s'hagi introduït en el mercat; i

d) de les instruccions als destinataris de productes de construcció sobre la manera d'accedir a la pàgina web i les DdP emeses per a aquests productes disponibles en aquesta pàgina web.

No obstant el que s'acaba de dir, és obligatori el lliurament d'una còpia de la DdP en paper si així ho requereix el receptor del producte. La còpia de la DdP a Espanya s'exigeix que es faciliti, almenys en castellà. A voluntat del fabricant pot ser que es presenti, de manera afegida, en alguna de les llengües cooficials.

També s'adjuntarà amb la DdP la «fitxa de seguretat» sobre les substàncies perilloses segons els articles 31 i 33 del Reglament «REACH» núm. 1907/2006.

A més, al costat del producte, bé en els envasos, albarans, fulls tècnics, etc. vindran les seves instruccions pertinents d'ús, muntatge, instal·lació, conservació, etc. perquè la prestació declarada es mantingui a condició que el producte sigui correctament instal·lat; també la informació de seguretat, amb possibles avisos i precaucions. Això serà particularment rellevant per a productes que es venen en forma d'equips per a instal·lar-los.

NOTA: Els distribuïdors no estan obligats a retirar de les seves instal·lacions els productes de construcció que hagin rebut abans de l'1 de juliol de 2013 i que ja ostentaven el marcatge CE segons la Directiva de productes de construcció, encara que no estiguin acompanyats per una DdP, i podran continuar venent-los fins a esgotar l'estoc de productes rebuts abans d'aquesta data.

La informació necessària per a la comprovació del marcatge CE s'amplia per a determinats productes rellevants i d'ús freqüent en edificació en la subsecció 2.1 de la present Part II del Plec.

b) En el cas que alguna especificació d'un producte no estigui prevista en les característiques tècniques del marcatge CE, haurà de realitzar-se complementàriament el control de recepció mitjançant distintius de qualitat o mitjançant assaigs, segons que sigui adequat a la característica en qüestió.

1.3. Productes no afectats pel Reglament europeu de productes de construcció (RPC), o amb marcatge CE en el qual no consti la característica requerida

Els procediments per a l'avaluació de les prestacions dels productes de construcció en relació amb les seves característiques essencials que no estiguin coberts per una norma harmonitzada s'exposen a continuació.

Si el producte no està afectat pel RPC, el procediment a seguir per a la seva recepció en obra (excepte en el cas de productes provinents de països de la UE que posseeixin un certificat d'equivalència emés per l'Administració general de l'Estat) consisteix en la verificació del compliment de les característiques tècniques mínimes exigides per la reglamentació, el projecte, o la direcció facultativa, mitjançant els controls previstos en el CTE, a saber:

a) Control de la documentació dels subministraments: es verificarà en obra que el producte subministrat ve acompanyat dels documents establits en els apartats a) i b) de l'article 7.2.1 de l'apartat 1.1 anterior, i els documents de conformitat o autoritzacions administratives exigides reglamentàriament, entre els quals cal esmentar:

La certificació de conformitat amb els requisits reglamentaris (antic certificat d'homologació) emès per un laboratori d'assaig acreditat per ENAC (d'acord amb les especificacions del RD 2200/1995) per als productes afectats per disposicions reglamentàries vigents del Ministeri d'Indústria.

En determinats casos particulars, es requereix el certificat del fabricant, que acrediti la succió en fàbriques amb categoria d'execució A, si aquest valor no ve especificat en la declaració del subministrador o DdP del marcatge CE (CTE DB ES F).

b) Control de recepció mitjançant distintius de qualitat i avaluacions tècniques de la idoneïtat:

Segell o marca de conformitat a norma emés per una entitat de certificació acreditada per ENAC (Entitat Nacional d'Acreditació) d'acord amb les especificacions del RD 2200/1995.

Avaluació tècnica favorable d'idoneïtat del producte per a l'ús previst en el qual es reflecteixin les propietats d'aquest.

En la pàgina web del Codi Tècnic de l'Edificació es pot consultar la relació de marques, els segells, les certificacions de conformitat i altres distintius de qualitat voluntaris de les característiques tècniques dels productes, els equips o els sistemes, que s'incorporen als edificis i que contribueixin al compliment de les exigències bàsiques.

A més dels distintius de qualitat inscrits en aquest registre, hi ha els distintius oficialment reconeguts conforme al Codi Estructural i a la Instrucció per a la Recepció de Ciments (RC 16). Les dues instruccions defineixen requisits específics per als distintius de qualitat a fi d'aportar un valor afegit per als usuaris.

En la mateixa pàgina web es poden consultar també els organismes autoritzats per les administracions públiques competents per a la concessió d'avaluacions tècniques de la idoneïtat de productes o sistemes innovadors o altres autoritzacions o acreditacions d'organismes i entitats que avalen la prestació de serveis que faciliten l'aplicació del CTE.

c) Control de recepció mitjançant assaigs:

Certificat d'assaig d'una mostra del producte elaborat per un laboratori d'assaigs per al control de qualitat de l'edificació inscrit en el Registre General del Codi Tècnic de l'Edificació de les entitats de control de qualitat de l'edificació i dels laboratoris d'assaigs per al control de qualitat de l'edificació.

Es pot consultar el registre general de laboratoris d'assaigs per al control de qualitat de l'edificació i la relació d'assaigs i proves de servei que poden fer per a la prestació de l'assistència tècnica en la pàgina web del Codi Tècnic de l'Edificació.

La justificació de les característiques dels productes de construcció i la seva posada en obra resulta rellevant per a la direcció facultativa, ja que d'acord amb l'art. 7 de la part I del CTE, s'hauran d'incloure en el llibre de l'edifici les acreditacions documentals dels productes que s'incorporin a l'obra, així com les instruccions d'ús i manteniment de l'edifici. A més, aquesta documentació serà dipositada en el col·legi professional corresponent o, si és el cas, en l'Administració pública competent.

A continuació, en l'apartat 2. Relació de productes amb marcatge CE, s'especifiquen els productes d'edificació als quals se'ls exigeix el marcatge CE, segons l'última resolució publicada en el moment de la redacció del present document (Resolució de 6 d'abril de 2017, de la Direcció General d'Indústria i de la Petita i Mitjana Empresa, per la qual s'amplien els annexos I, II i III de l'Ordre de 29 de novembre de 2001, per la qual es publiquen les referències a les normes UNE que són transposició de normes harmonitzades, així com el període de coexistència i l'entrada en vigor del marcatge CE relatiu a diverses famílies de productes de construcció).

A mesura que vagin apareixent noves resolucions, aquesta relació haurà d'actualitzar-se en els plecs de condicions tècniques particulars de cada projecte.

2. Relació de productes amb marcatge CE

Relació de productes, amb la referència corresponent, per als quals s'amplia la informació, per considerar-se oportú conèixer-ne més a fons les especificacions tècniques i característiques a l'hora de dur-ne a terme la recepció, ja que són productes d'ús freqüent i determinants per a garantir les exigències bàsiques que s'estableixen en la reglamentació vigent.

Índex:

1. FONAMENTACIÓ I ESTRUCTURES

1.2.1. PRODUCTES PREFABRICATS DE FORMIGÓ: PLAQUES ALVEOLARS

1.2.2. PRODUCTES PREFABRICATS DE FORMIGÓ: PILONS DE FONAMENTACIÓ

1.2.4. PRODUCTES PREFABRICATS DE FORMIGÓ: ELEMENTS PER A FORJATS NERVATS

1.2.5. PRODUCTES PREFABRICATS DE FORMIGÓ: ELEMENTS ESTRUCTURALS LINEALS

2. FÀBRIQUES DE CONSTRUCCIÓ

2.1.1. PECES D'ARGILA CUITA PER A FÀBRIQUES DE CONSTRUCCIÓ

2.1.2. PECES SILICOCALCÀRIES PER A FÀBRIQUES DE CONSTRUCCIÓ

2.1.3. BLOCS DE FORMIGÓ (ÀRIDS DENSOS I LLEUGERS) PER A FÀBRIQUES DE CONSTRUCCIÓ

2.1.4. BLOCS DE FORMIGÓ CEL·LULAR CURAT EN AUTOCLAU PER A FÀBRIQUES DE CONSTRUCCIÓ

2.1.5. PECES DE PEDRA ARTIFICIAL PER A FÀBRICA DE CONSTRUCCIÓ

2.1.6. PECES DE PEDRA NATURAL PER A FÀBRICA DE CONSTRUCCIÓ

2.2.1. CLAUS, AMARRAMENTS, ESTREPS I MÈNSULES

2.2.3. ARMADURES AMB CAPA DA'RGAMASSA

3. PRODUCTES AÏLLANTS TÈRMICS PER A APLICACIONS EN L'EDIFICACIÓ

3.1.1. PRODUCTES MANUFACTURATS DE LLANA MINERAL (MW)

3.2.1. PRODUCTES MANUFACTURATS DE POLIESTIRÈ EXPANDIT (EPS)

3.3.1. PRODUCTES MANUFACTURATS DE POLIESTIRÈ EXTRUDIT (XPS)

3.4.1. PRODUCTES MANUFACTURATS D'ESCUMA RÍGIDA DE POLIURETÀ (PU)

3.5.1. PRODUCTES MANUFACTURATS D'ESCUMA FENÒLICA (PF)

3.8.1. PRODUCTES MANUFACTURATS DE VIDRE CEL·LULAR (CG)

3.9. PRODUCTES MANUFACTURATS DE LLANA DE FUSTA (WW)

3.10. PRODUCTES MANUFACTURATS DE PERLITA EXPANDIDA (EPB)

3.11. PRODUCTES MANUFACTURATS DE SURO EXPANDIT (ICB)

3.12. PRODUCTES MANUFACTURATS DE FIBRA DE FUSTA (WF)

4. IMPERMEABILITZACIÓ

4.1. LÀMINES FLEXIBLES PER A LA IMPERMEABILITZACIÓ

4.1.1. LÀMINES BITUMINOSES AMB ARMADURA PER A IMPERMEABILITZACIÓ DE COBERTES

4.1.2. LÀMINES AUXILIARS PER A COBERTES AMB ELEMENTS DISCONTINUS

4.1.3. LÀMINES AUXILIARS PER A MURS

4.1.4. LÀMINES PLÀSTIQUES I DE CAUTXÚ PER A IMPERMEABILITZACIÓ DE COBERTES

4.1.7. LÀMINES BITUMINOSES PER AL CONTROL DEL VAPOR D'AIGUA

7. FUSTERIA, DEFENSES, FERRATGES I VIDRE

7.1.1. FINESTRES I PORTES PER ALS VIANANTS EXTERIORS

7.4. VIDRES PER A LA CONSTRUCCIÓ

8. REVESTIMENTS

8.1.1. TAULELLS DE PEDRA NATURAL PER A ÚS COM A PAVIMENT EXTERIOR

8.1.4. PLAQUES DE PEDRA NATURAL PER A REVESTIMENTS MURALS

8.1.5. PLAQUETES DE PEDRA NATURAL

8.1.6. TAULELLS DE PEDRA NATURAL PER A PAVIMENTS I ESCALES

8.3.1. TEULES DE FORMIGÓ

8.3.3. TAULELLS DE FORMIGÓ

8.3.5. TAULELLS DE TERRATZO PER A ÚS INTERIOR

8.3.6. TAULELLS DE TERRATZO PER A ÚS EXTERIOR

8.4.1. TEULES CERÀMIQUES I PECES AUXILIARS

8.4.3. ADHESIUS PER A TAULELLS CERÀMICS

8.4.4. TAULELLS CERÀMICS

8.5.1. PAVIMENTS DE FUSTA

19. ALTRES

19.1.1. CIMENTS COMUNS

19.1.8. CALÇS PER A LA CONSTRUCCIÓ

19.1.9. ADDITIUS PER A FORMIGONS

19.1.13. MORTERS PER A ARREBOSSADA I LLUÏDA

19.1.14. MORTERS PER A CONSTRUCCIÓ

19.1.15. ÀRIDS PER A FORMIGÓ

19.1.18. ÀRIDS PER A MORTERS

19.2.1. PLAQUES D'ALGEPS LAMINAT

19.2.2. PLAFONS D'ALGEPS

19.2.5. ALGEPS DE CONSTRUCCIÓ I CONGLOMERANTS A BASE d'ALGEPS

1.2.1. PRODUCTES PREFABRICATS DE FORMIGÓ: PLAQUES ALVEOLARS

Plaques alveolars prefabricades, per extrusió, encofrat esvarós o emmotlament, per a ús en forjats i cobertes, murs i aplicacions similars, fetes de formigó pretesat o armat de densitat normal, de les dimensions següents:

- Elements pretesats: cantell màxim: 500 mm, amplària màxima: 1200 mm.

- Elements armats: cantell màxim: 300 mm, amplària màxima sense armadura transversal: 1200 mm, amplària màxima amb armat transversal: 2400 mm.

Les plaques tenen cantell constant, i es divideixen en una placa superior i inferior (també denominades ales), unides per ànimes verticals, en forma d'alvèols com a buits longitudinals en la secció transversal, que és constant i present un eix vertical simètric.

Són plaques amb vores laterals proveïdes amb un perfil acanalat per a crear una clau a tallant, per a transferir l'esforç vertical a través de les juntes entre peces contigües. Per a l'efecte diafragma, les juntes han de funcionar com a juntes horitzontals a tallant.

Hi ha diferents tipus de plaques alveolars, per exemple: massisses, combinades, etc. i a partir d'aquestes i amb el massissat o la formació d'una capa de compressió amb formigó *in situ* és possible conformar:

- Forjat de placa alveolar: fet amb plaques alveolars després del massissat de les juntes.

- Forjat de placa alveolar compost: de plaques alveolars complementades amb una capa de compressió *in situ*.

- Forjat de placa massissa: fet de plaques de nucli massís després de la injecció de les juntes.

- Forjat de placa massissa compost: completat amb una capa de compressió d'obra.

Condicions de subministrament i recepció

- Marcatge CE: Obligatori des de l'1 de juliol de 2013. Norma d'aplicació: UNE-EN 1168: 2006+A3:2012. Productes prefabricats de formigó. Plaques alveolars. Sistema d'avaluació i de verificació de la constància de les prestacions: 2+.

Identificació: es comprovarà que la identificació del producte rebut es correspon amb les característiques exigides per la normativa de compliment obligat i, si escau, pel projecte o per la direcció facultativa.

Característiques essencials referides als requisits bàsics, que poden estar especificades per a l'ús o els usos declarats, en funció del mètode de marcatge CE usat pel fabricant (mètode 1: declaració de dades geomètriques i de les propietats dels materials; mètode 2: declaració de la geometria, de les propietats materials i de les propietats de producte; mètode 3: declaració de la conformitat amb les especificacions de disseny donades diferenciant: mètode 3a, si les especificacions de disseny són donades pel client, i mètode 3b, si són donades pel fabricant, d'acord amb la comanda del client):

a. Resistència a compressió (del formigó), en N/mm^2.

b. Resistència última a la tracció i límit elàstic (de l'acer), en N/mm^2.

c. Resistència mecànica: geometria i materials (mètode 1); resistència mecànica, en kNm, kN, kN/m (mètode 2); especificació de disseny (mètode 3).

d. Resistència al foc: geometria i materials (mètode 1); resistència al foc, en min (mètode 2); especificació de disseny (mètode 3).

e. Aïllament al soroll aeri i transmissió del soroll per impacte: propietats acústiques, en dB.

f. Detalls constructius: propietats geomètriques, en mm, i documentació tècnica (dades de construcció com ara mesures, toleràncies, disposició de l'armadura, recobriment del formigó, condicions de suport transitòries i finals previstes i condicions d'elevació).

g. Durabilitat: condicions ambientals.

- Distintius de qualitat:

Es comprovarà que el producte posseeix els distintius de qualitat exigits, si és el cas, pel projecte o per la direcció facultativa, que asseguren les característiques exigides.

- Assaigs:

Si és el cas, es portaran a cap els assaigs necessaris per a comprovar alguna de les característiques essencials exigides per la normativa de compliment obligat, pel projecte o per la direcció facultativa. Assaigs regulats que poden arribar a ser requerits:

Esvarada inicial de cordons; secció transversal i longitudinal; finals de peça; característiques de les superfície superior de contacte rugosa o dentada en cas d'ús amb una capa de compressió *in situ*; forats de drenatge on s'especifiquen; resistència del formigó.

1.2.2. PRODUCTES PREFABRICATS DE FORMIGÓ: PILONS DE FONAMENTACIÓ

Pilons de fonamentació produïts en planta com a elements de formigó armat o pretesat, fabricats en una sola peça o en elements amb juntes integrades en el procés d'emmotlament. La secció transversal pot ser sòlida o de nucli buit, ben prismàtica o ben cilíndrica. Pot així mateix ser constant al llarg de tota la longitud del piló o disminuir parcialment o totalment al llarg d'aquest o de les seccions longitudinals.

Els pilons recollits en la norma UNE-EN 12794:2006+A1:2008/AC:2009 es divideixen en les classes següents:

Classe 1: Pilons o elements de piló amb armadura distribuïda o armadura de pretesat amb peu de piló engrandit o sense.

Classe 2: Pilons o elements de piló amb armadura composta per una única barra situada en el centre

Condicions de subministrament i recepció

- Marcatge CE obligatori des de l'1 de febrer de 2009. Norma d'aplicació: UNE-EN 12794:2006+A1:2008/AC:2009 i des de l'1 d'agost de 2009, norma d'aplicació: UNE-EN 12794:2006+A1:2008/AC:2009. Productes prefabricats de formigó. Pilons de fonamentació. Sistema d'avaluació i de verificació de la constància de les prestacions: 2+.

Identificació: El símbol del marcatge CE anirà acompanyat pel número d'identificació de l'organisme de certificació, el nom o marca comercial, els dos últims dígits de l'any, el número de certificat de conformitat CE, referència a aquesta norma, la descripció del producte (nom, material, dimensions i ús previst), la classe del piló, la classificació de la junta per a pilons compostos per elements i, quan sigui procedent, les propietats corresponents (és a dir, l'amplària de la separació, la capacitat portant estàtica calculada en compressió, tracció i flexió, i la rigidesa a flexió) per a pilons compostos i informació sobre les característiques essencials.

Es comprovarà que la identificació del producte rebut es correspon amb les característiques exigides per la normativa de compliment obligat i, si escau, pel projecte o per la direcció facultativa.

Característiques essencials referides als requisits bàsics, que poden estar especificades per a l'ús o els usos declarats:

a. Resistència a compressió del formigó (N/mm^2).

b. Resistència última a tracció i límit elàstic de l'acer (armat o pretesat), (N/mm^2).

c. Propietats geomètriques:

c.1. Toleràncies de fabricació (mm)

- rectitud de l'eix del fust del piló

- desviació de les seccions transversals

- desviació angular (segons la classe)

- corona (plana o convexa)

- desviació de l'eix de qualsevol peu engrandit

- posició de l'acer d'armadura i pretesat

- recobriment de l'armadura

- desviació angular (segons la classe)

c.2. Dimensions mínimes

- factor de forma (segons la classe)

- dimensions del peu engrandit

c.3. Juntes del piló

c.4. Sabata del peu

- desviació de l'eix central

- desviació angular

d. Resistència mecànica (per càlcul), (KNm, KN, KN/m).

e. Condicions de durabilitat.

f. Rigidesa de les juntes del piló (classe).

La resistència mecànica pot especificar-se mitjançant tres mètodes que seleccionarà el fabricant amb els criteris que s'indiquen:

Mètode 1: mitjançant la declaració de dades geomètriques i propietats dels materials, aplicable a productes disponibles en catàleg o en magatzem.

Mètode 2: declaració del valor de les propietats del producte (resistència última a compressió del formigó; resistència última a tracció de l'acer armat; límit elàstic de l'acer armat; resistència última a tracció de l'acer de pretesat; límit elàstic convencional a tracció del 0,1 per cent de l'acer de pretesat; resistència mecànica última del piló amb la resistència a compressió axial per a algunes excentricitats, o la resistència a compressió axial amb el seu moment flector resistent i l'esforç tallant resistent de les seccions crítiques; coeficients de seguretat del formigó i de l'acer emprats en el càlcul; altres paràmetres de determinació nacional PDN utilitzats en el càlcul; condicions de durabilitat enfront de la corrosió, o les classes d'exposició; classe de piló; classificació de la junta per a pilons compostos per elements i, quan sigui procedent, les propietats corresponents per a pilons compostos per elements; possible referència a la documentació tècnica per a les dades geomètriques, detalls constructius, durabilitat i retracció per assecament. Aplicable a productes prefabricats amb les propietats del producte declarades pel fabricant.

Mètode 3: mitjançant la declaració de la conformitat amb les especificacions de disseny indicades, aplicable als casos restants.

- Distintius de qualitat:

Es comprovarà que el producte posseeix els distintius de qualitat exigits, si és cas, pel projecte o per la direcció facultativa, que avalen les característiques exigides.

- Assaigs:

La conformitat del producte amb els requisits pertinents d'aquesta norma pot ser avaluada mitjançant assaigs de recepció d'una partida del lliurament. Si la conformitat ha sigut avaluada mitjançant assaigs de tipus inicial o mitjançant un control de producció en fàbrica inclòs la inspecció del producte, no és necessari un assaig de recepció.

Es duran a terme exigits per la normativa de compliment obligat i, si escau, pel projecte o per la direcció facultativa. Assaigs regulats que poden estar especificats:

Assaigs del formigó.

Mesurament de les dimensions i característiques superficials: mesurament de la perpendicularitat de la corona del piló i de la base del piló respecte al seu eix.

Pes dels productes.

Verificació de la rigidesa i robustesa de les juntes dels pilons mitjançant un assaig de xoc seguit d'un assaig de flexió.

1.2.4. PRODUCTES PREFABRICATS DE FORMIGÓ: ELEMENTS PER A FORJATS NERVATS

Elements prefabricats per a forjats nervats fabricats amb formigó de pes normal, armat o pretesat, emprats en forjats o teulades. Els elements consten d'una placa superior o inferior i un o més (generalment dues) nervis que contenen l'armadura longitudinal principal; també, pot haver-hi nervis transversals.

Condicions de subministrament i recepció

- Marcatge CE obligatori des de l'1 d'agost de 2013. Norma d'aplicació: UNE-EN 13224:2012. Productes prefabricats de formigó. Elements per a forjats nervats. Sistema d'avaluació i de verificació de la constància de les prestacions: 2+.

Identificació: es comprovarà que la identificació del producte rebut es correspon amb les característiques exigides per la normativa de compliment obligat i, si escau, pel projecte o per la direcció facultativa.

Característiques essencials referides als requisits bàsics, que poden estar especificades per a l'ús o els usos declarats, en funció del mètode de marcatge CE usat pel fabricant (mètode 1: declaració de dades geomètriques i de les propietats dels materials; mètode 2: declaració del valor de les propietats de

producte; mètode 3: declaració de la conformitat amb les especificacions de disseny donades diferenciant: mètode 3a, si les especificacions de disseny són donades pel client, i mètode 3b, si són donades pel fabricant, d'acord amb l'encàrrec del client):

a. Resistència a compressió (del formigó), en N/mm^2.

b. Resistència última a la tracció i límit elàstic (de l'acer), en N/mm^2.

c. Resistència mecànica: geometria i materials (mètode 1). Resistència mecànica, en kNm, kN, kN/m; tensions inicials de tibament, en N/mm^2; esvarada de tendons, en mm (mètode 2). Resistència mecànica, tensions inicials de tibament i esvarada de tendons, segons especificació de projecte (mètode 3).

d. Resistència al foc: geometria i materials (mètode 1), resistència al foc, en min (mètode 2), especificació de projecte (mètode 3).

e. Durabilitat, classe declarada.

f. Detalls constructius: propietats geomètriques, en mm, i documentació tècnica en mm.

- Distintius de qualitat:

Es comprovarà que el producte posseeix els distintius de qualitat exigits, si és el cas, pel projecte o per la direcció facultativa, que asseguren les característiques exigides.

- Assaigs:

Si és el cas, es duran a terme necessaris per a comprovar alguna de les característiques essencials exigides per la normativa de compliment obligat, pel projecte o per la direcció facultativa. Els assaigs regulats que poden arribar a ser requerits estan regulats en l'UNE-EN 13369:2018. Regles comunes per a prefabricats de formigó:

1.2.5. PRODUCTES PREFABRICATS DE FORMIGÓ: ELEMENTS ESTRUCTURALS LINEALS

Elements prefabricats lineals, com ara pilars, bigues i pòrtics, de formigó de pes normal o lleuger, armat o pretesat, emprats amb finalitats estructurals en la construcció d'edificis i altres obres d'enginyeria civil, a excepció dels ponts.

Condicions de subministrament i recepció

- Marcatge CE obligatori a partir del 8 d'agost de 2015, norma d'aplicació UNE-EN 13225:2013. Productes prefabricats de formigó. Elements estructurals lineals. Sistema d'avaluació i de verificació de la constància de les prestacions: 2+.

Identificació: es comprovarà que la identificació del producte rebut es correspon amb les característiques exigides per la normativa de compliment obligat i, si escau, pel projecte o per la direcció facultativa.

Característiques essencials referides als requisits bàsics, que poden estar especificades per a l'ús o els usos declarats, en funció del mètode de marcatge CE utilitzat pel fabricant (mètode 1: declaració de dades geomètriques i de les propietats dels materials; mètode 2: declaració de la geometria, de les propietats dels materials i del producte; mètode 3: declaració de la conformitat amb les especificacions de disseny donades diferenciant: mètode 3a, si les especificacions de disseny són donades pel client, i mètode 3b, si són donades pel fabricant, d'acord amb la comanda del client):

a. Resistència a compressió del formigó, en N/mm^2.

b. Resistència última a la tracció i límit elàstic (de l'acer), en N/mm^2.

c. Resistència mecànica: geometria i materials (mètode 1). Resistència mecànica, en kNm, kN, kN/m; tensions de tibament inicial, en mm; i esvarada de tendons (mètode 2). Resistència mecànica, tensions de tibament inicial, i esvarada de tendons, segons especificació de disseny (mètode 3).

d. Resistència al foc: geometria i materials (mètode 1), resistència al foc, en min (mètode 2), especificació de disseny (mètode 3).

e. Substàncies perilloses.

f. Durabilitat enfront de la corrosió, condicions ambientals.

g. Detalls constructius: propietats geomètriques, en mm i documentació tècnica.

- Distintius de qualitat:

Es comprovarà que el producte posseeix els distintius de qualitat exigits, si és el cas, pel projecte o per la direcció facultativa, que asseguren les característiques exigides.

- Assaigs:

Si és el cas, es duran a terme necessaris per a comprovar alguna de les característiques essencials exigides per la normativa de compliment obligat, pel projecte o per la direcció facultativa. Els assaigs regulats que poden arribar a ser requerits estan regulats en l'UNE-EN 13369:2018. Regles comunes per a prefabricats de formigó:

2.1.1. PECES D'ARGILA CUITA PER A FÀBRIQUES DE CONSTRUCCIÓ

Peces d'argila cuita usades en obra de paleta (per exemple façanes vistes i revestides, estructures de càrrega i no portants, incloent-hi murs i particions interiors, per al seu ús en edificació i enginyeria civil).

Es distingeixen dos grups de peces:

Peces LD, que inclouen peces d'argila cuita amb una densitat aparent menor o igual que 1000 kg/m^3, per a ús en fàbrica de construcció revestida.

Peces HD, que comprenen:

- Totes les peces per a fàbrica de construcció sense revestir.

- Peces d'argila cuita amb densitat aparent major que 1000 kg/m^3 per a ús en fàbriques revestides.

Condicions de subministrament i recepció

- Marcatge CE obligatori des del 10 de juny de 2017. Normes d'aplicació: UNE-EN 771-1:2011+A1:2016. Especificacions de peces per a fàbriques de construcció. Part 1: Peces d'argila cuita. Sistema d'avaluació i de verificació de la constància de les prestacions: 2+ o 4.

2+ per a peces de categoria I (peces on la resistència a compressió declarada té una probabilitat de fallada no superior al 5%), o 4, per a peces de categoria II (peces no destinades a complir amb el nivell de confiança especificat per a les peces de categoria I).

Identificació: es comprovarà que la identificació del producte rebut es correspon amb les característiques exigides per la normativa de compliment obligat i, si escau, pel projecte o per la direcció facultativa.

Peces LD:

Característiques essencials referides als requisits bàsics, que poden estar especificades, per a l'ús o els usos declarats:

a. Dimensions i toleràncies dimensionals (amb requisits estructurals; valor declarat, en mm, i categoria de tolerància).

b. Configuració (amb requisits estructurals; il·lustració o descripció).

c. Resistència a compressió (amb requisits estructurals; valor declarat, en N/mm^2, direcció de càrrega i categoria de peça).

d. Estabilitat dimensional (amb requisits estructurals; valor declarat d'expansió per humitat, en mm/m).

e. Resistència a l'adherència (amb requisits estructurals; valor declarat de la resistència a cisallament inicial, en N/mm^2).

f. Contingut de sals solubles actives (amb requisits estructurals; valor declarat sobre la base de les classes tècniques: S0, S1 o S2).

g. Reacció al foc (amb requisits de resistència al foc; euroclasse declarada: A1 a F).

h. Absorció d'aigua (per a barreres anticapil·laritat o elements exteriors amb una cara exposada; text declarat: «No ho deixeu exposat»).

i. Permeabilitat al vapor d'aigua (per a elements exteriors; valor declarat del coeficient de difusió de vapor d'aigua tabulat).

j. Aïllament acústic al soroll aeri directe; o densitat i configuració (amb requisits acústics; valor declarat de la densitat aparent seca en kg/m^3, de categoria de tolerància i configuració declarada il·lustrada o descrita).

k. Resistència tèrmica; o densitat i configuració (amb requisits d'aïllament tèrmic; valor de conductivitat tèrmica, en W/mK, i mitjans d'avaluació usats, o densitat i configuració declarada il·lustrada o descrita).

l. Durabilitat enfront del gel/desgel (text declarat: «No ho deixeu exposat», o valor declarat conforme al mètode d'avaluació utilitzat).

m. Substàncies perilloses (El text: «Prestació no determinada», o (PND), no es pot utilitzar quan la característica té un valor límit).

Peces HD:

Característiques essencials referides als requisits bàsics, que poden estar especificades, per a l'ús o els usos declarats:

a. Dimensions i toleràncies dimensionals (amb requisits estructurals; valor declarat, en mm, i categoria de tolerància).

b. Configuració (amb requisits estructurals; il·lustració o descripció).

c. Resistència a compressió (amb requisits estructurals; valor declarat, en N/mm^2, direcció de càrrega i categoria de peça).

d. Estabilitat dimensional (amb requisits estructurals; valor declarat d'expansió per humitat, en mm/m).

e. Resistència a l'adherència (amb requisits estructurals; valor declarat de la resistència a cisallament inicial, en N/mm^2).

f. Contingut de sals solubles actives (amb requisits estructurals; valor declarat sobre la base de les classes tècniques: S0, S1 o S2).

g. Reacció al foc (amb requisits de resistència al foc; euroclasse declarada: A1 a F).

h. Absorció d'aigua (per a barreres anticapil·laritat o elements exteriors amb una cara exposada; valor declarat, en %).

i. Permeabilitat al vapor d'aigua (per a elements exteriors; valor declarat del coeficient de difusió de vapor d'aigua tabulat).

j. Aïllament acústic al soroll aeri directe (amb requisits acústics; valor declarat de la densitat aparent seca en kg/m^3, de categoria de tolerància i configuració declarada il·lustrada o descrita).

k. Resistència tèrmica (amb requisits d'aïllament tèrmic; valor de conductivitat tèrmica, en W/mK, i mitjans d'avaluació usats, o densitat i configuració).

l. Durabilitat enfront del gel/desgel (exposició prevista i valor declarat conforme al mètode d'avaluació utilitzat).

m. Substàncies perilloses (El text: «Prestació no determinada», o (PND), no es pot utilitzar quan la característica té un valor límit).

- Distintius de qualitat:

Es comprovarà que el producte posseeix els distintius de qualitat exigits, si és el cas, pel projecte o per la direcció facultativa, que asseguren les característiques exigides.

- Assaigs:

Si és el cas, es duran a terme necessaris per a comprovar alguna de les característiques essencials exigides per la normativa de compliment obligat i, si escau, pel projecte o per la direcció facultativa. Assaigs regulats que poden arribar a ser requerits:

Per a peces LD: dimensions, planitud de les cares de suport, paral·lelisme de cares de suport, configuració, densitat aparent seca, densitat absoluta seca, resistència a compressió, resistència tèrmica, permeabilitat al vapor d'aigua, resistència al gel/desgel, expansió per humitat, contingut de sals solubles actives, reacció al foc, i resistència a l'adherència.

Per a peces HD: dimensions; planitud de les cares de suport; paral·lelisme de cares de suport; configuració; densitat aparent seca; densitat absoluta seca; resistència a compressió; resistència tèrmica; permeabilitat al vapor d'aigua; resistència al gel/desgel; absorció d'aigua; taxa inicial d'absorció d'aigua; expansió per humitat; contingut de sals solubles actives; reacció al foc; i resistència a l'adherència.

Emmagatzematge i manipulació (criteris d'ús, gestió de residus, conservació i manteniment)

Les peces se subministraran a l'obra sense que hagin patit danys en el transport i la manipulació que deterioren l'aspecte de les fàbriques o comprometen la seva durabilitat, i amb l'edat adequada quan aquesta sigui decisiva perquè satisfacin les condicions de la comanda.

Se subministraran preferentment paletitzats i empaquetats. Els paquets no seran totalment hermètics per a permetre l'intercanvi d'humitat amb l'ambient.

Les peces s'apilaran en superfícies planes, netes, no en contacte amb el terreny.

2.1.2. PECES SILICOCALCÀRIES PER A FÀBRIQUES DE CONSTRUCCIÓ

Peces realitzades principalment a partir calços i materials silicis per a fàbriques de construcció, endurits per l'acció del vapor a pressió, la utilització principal de la qual serà en murs exteriors, murs interiors, soterranis, fonamentacions i fàbrica externa de fumerals.

Condicions de subministrament i recepció

- Marcatge CE obligatori des del 10 de juny de 2017. Normes d'aplicació: UNE-EN 771-2:2011A1:2016. Especificacions de peces per a fàbriques de construcció. Part 2: Peces silicocalcàries. Sistema d'avaluació i de verificació de la constància de les prestacions: 2+ o 4. 2+ per a peces de categoria I (peces la probabilitat de les quals de no aconseguir la seva resistència a compressió declarada no excedeix del 5%), o 4, per a peces de categoria II (peces que no compleixen amb el nivell de confiança de les peces de categoria I).

Identificació: es comprovarà que la identificació del producte rebut es correspon amb les característiques exigides per la normativa de compliment obligat i, si escau, pel projecte o per la direcció facultativa.

Característiques essencials referides als requisits bàsics, que poden estar especificades, per a l'ús o els usos declarats:

a. Dimensions i toleràncies dimensionals (amb requisits estructurals; valors declarats, en mm, i categoria de tolerància).

b. Configuració (amb requisits estructurals; configuració declarada, descripció amb imatges o text).

c. Resistència a compressió (amb requisits estructurals; valor declarat, en N/mm^2, o classe i indicació de la direcció de càrrega i categoria de peça).

d. Grau d'adherència (amb requisits estructurals; valor fixat o declarat, o resistència inicial a esforç tallant, en N/mm^2).

e. Reacció al foc (amb requisits estructurals; classe de reacció al foc declarada: euroclasse A1 a F).

f. Absorció d'aigua (per a barreres anticapil·laritat o elements exteriors amb una cara exposada; valor declarat, en %).

g. Permeabilitat al vapor d'aigua (per a elements exteriors; valor declarat del coeficient de difusió de vapor d'aigua tabulat).

h. Aïllament al soroll aeri, o densitat i configuració (amb requisits acústics; valor declarat de la densitat aparent seca en kg/m^3, o classes de densitat; i configuració declarada amb imatges o text).

i. Resistència tèrmica, o densitat i configuració (amb requisits d'aïllament tèrmic; valor declarat de conductivitat tèrmica, en W/mK, i mitjans d'avaluació usats; o densitat i configuració).

j. Durabilitat al gel/desgel (valor declarat de la categoria de gel/desgel).

k. Substàncies perilloses (El text: «Prestació no determinada», o (PND), no es pot utilitzar quan la característica té un valor límit).

- Distintius de qualitat:

Es comprovarà que el producte posseeix els distintius de qualitat exigits, si és el cas, pel projecte o per la direcció facultativa, que asseguren les característiques exigides.

- Assaigs:

Si és el cas, es duran a terme necessaris per a comprovar alguna de les característiques essencials exigides per la normativa de compliment obligat i, si escau, pel projecte o per la direcció facultativa. Assaigs regulats que poden arribar a ser requerits:

Dimensions; configuració; planitud de les taules o cares de suport; paral·lelisme dels plans de les taules o cares de suport; densitat seca; resistència a compressió; propietats tèrmiques; durabilitat al gel/desgel; absorció d'aigua; variacions dimensionals degudes a la humitat; i grau d'adherència.

2.1.3. BLOCS DE FORMIGÓ (ÀRIDS DENSOS I LLEUGERS) PER A FÀBRIQUES DE CONSTRUCCIÓ

Peces per a fàbriques de construcció de formigó, blocs o rajoles, d'àrids densos i lleugers, o una combinació de tots dos, utilitzats per a fàbrica a revestir, vistes o exposada tant en aplicacions autoportants i no autoportants d'edificació com d'enginyeria civil. Les peces estan fabricades a base de ciment, àrids i aigua, i poden contenir additius i addicions, pigments colorants i altres materials incorporats o aplicats durant o després de la fabricació de la peça. Les peces són aplicables a tota classe de murs, incloent-hi murs d'una sola fulla, les parets exteriors de fumerals, amb cambra d'aire, les divisions, de contenció i de soterranis.

Condicions de subministrament i recepció

- Marcatge CE obligatori des del 10 de juny de 2017. Normes d'aplicació: UNE-EN 771-3:2011+A1:2016 i UNE 127 771-3:2008. Especificacions de peces per a fàbriques de construcció. Part 3: blocs de formigó (àrids densos i lleugers). Sistema d'avaluació i de verificació de la constància de les prestacions: 2+ o 4. Sistema 2+ per a blocs de categoria I (peces on la resistència a compressió declarada té una probabilitat de fallada de no ser assolida no superior al 5%); sistema 4 per a blocs de categoria II (peces per a les quals no es pretén aconseguir el nivell de confiança dels elements de categoria I).

Identificació: es comprovarà que la identificació del producte rebut es correspon amb les característiques exigides per la normativa de compliment obligat i, si escau, pel projecte o per la direcció facultativa.

Característiques essencials referides als requisits bàsics, que poden estar especificades, per a l'ús o els usos declarats:

a. Dimensions i toleràncies dimensionals (amb requisits estructurals; valors declarats, en mm, i categoria de tolerància).

b. Configuració (amb requisits estructurals; configuració declarada, il·lustrada o descrita).

c. Resistència a compressió (amb requisits estructurals; valor declarat, en N/mm^2, o classe i indicació de la direcció de càrrega i categoria de peça).

d. Estabilitat dimensional (amb requisits estructurals; valor declarat de la variació deguda a la humitat, en mm/m).

e. Resistència d'adherència (amb requisits estructurals; valor fix, o valor declarat de la resistència inicial a tallant, en N/mm^2; o bé, valor declarat de la resistència d'adherència a flexió).

f. Reacció al foc (amb requisits estructurals; classe de reacció al foc declarada: euroclasse A1 a F).

g. Absorció d'aigua (per a bases antihumitat o elements exteriors amb una cara exposada; valor declarat, en g/m^{2}s, o text declarat; o bé, «No ho deixeu exposat»).

h. Permeabilitat al vapor d'aigua (per a elements exteriors; valor declarat del coeficient).

i. Aïllament al soroll aeri directe, o densitat i configuració (amb requisits acústics; valor declarat de la densitat aparent en kg/m^3; i configuració declarada il·lustrada o descrita).

j. Resistència tèrmica, o densitat i configuració (amb requisits d'aïllament tèrmic; valor declarat de conductivitat tèrmica, en W/mK, i mitjans d'avaluació usats; o densitat i configuració).

k. Durabilitat enfront de gel/desgel (valor declarat, o text declarat: «No ho deixeu exposat»).

l. Substàncies perilloses (el text: «Prestació no determinada», o (PND), no es pot utilitzar quan la característica té un valor límit).

- Assaigs:

Si és el cas, es portaran a cap els assaigs necessaris per a comprovar alguna de les característiques essencials exigides per la normativa de compliment obligat i, si escau, pel projecte o per la direcció facultativa. Assaigs regulats que poden arribar a ser requerits:

Dimensions; planitud de les cares de suport; paral·lelisme pla de les cares de suport; configuració i aspecte; densitat; resistència mecànica; absorció d'aigua per capil·laritat; variació deguda a la humitat; reacció al foc. Propietats tèrmiques; permeabilitat al vapor d'aigua; resistència d'adherència a tallant; i resistència d'adherència a flexió.

Emmagatzematge i manipulació (criteris d'ús, gestió de residus, conservació i manteniment)

Els blocs s'apilaran en superfícies planes, netes, no en contacte amb el terreny.

Si es reben empaquetats, l'embolcall no serà totalment hermètic.

2.1.4. BLOCS DE FORMIGÓ CEL·LULAR ENDURIT EN AUTOCLAU PER A FÀBRIQUES DE CONSTRUCCIÓ

Blocs de formigó curats en autoclau (HCA), utilitzats en aplicacions autoportants i no autoportants de murs, incloent-hi murs simples, barandats, divisions, de contenció, fonamentació i usos generals davall el nivell del sòl, incloent-hi murs per a protecció enfront del foc, aïllament tèrmic, aïllament acústic i sistemes de fumerals (excloent-ne els conductes de fums de fumerals).

Les peces estan fabricades a partir d'aglutinants hidràulics com ara ciment o calç, combinats amb materials fins de naturalesa silícia, materials airejadors i aigua.

Les peces poden presentar buits, sistemes encadellats i altres dispositius d'ajust.

Condicions de subministrament i recepció

- Marcatge CE obligatori des del 10 de juny de 2017. Normes d'aplicació: UNE-EN 771-4:2011+A1:2016. Especificacions de peces per a fàbriques de construcció. Part 4. Blocs de formigó cel·lular endurit en autoclau. Sistema d'avaluació i de verificació de la constància de les prestacions: 2+ o 4. Sistema 2+ per a blocs de categoria I (peces on la resistència a compressió declarada té una probabilitat de fallada que no excedeix del 5%); sistema 4 per a blocs de categoria II (peces per a les quals no compleixen amb el nivell de confiança de les peces de categoria I).

Identificació: es comprovarà que la identificació del producte rebut es correspon amb les característiques exigides per la normativa de compliment obligat i, si escau, pel projecte o per la direcció facultativa.

Característiques essencials referides als requisits bàsics, que poden estar especificades, per a l'ús o els usos declarats:

a. Dimensions i toleràncies dimensionals (amb requisits estructurals; valors declarats, en mm, i categoria de tolerància).

b. Configuració (amb requisits estructurals; configuració declarada, il·lustrada o descrita).

c. Resistència a compressió (amb requisits estructurals; valor declarat, en N/mm^2).

d. Estabilitat dimensional (amb requisits estructurals; valor declarat de la variació deguda a la humitat, en mm/m).

e. Resistència de l'adherència (amb requisits estructurals; valor fix, o valor declarat de la resistència a tallant inicial, en N/mm^2; o bé, valor declarat de la resistència de l'adherència a flexió).

f. Reacció al foc (amb requisits estructurals; classe de reacció al foc declarada: euroclasse A1 a F).

g. Absorció d'aigua (per a bases antihumitat o elements exteriors amb una cara exposada; valor del coeficient declarat, en $g/(m^2 \times s^{0,5})$).

h. Permeabilitat al vapor d'aigua (per a elements exteriors; valor declarat del coeficient).

i. Aïllament acústic al soroll aeri directe, o densitat i configuració (amb requisits acústics; valor declarat de la densitat aparent en kg/m^3; i configuració declarada il·lustrada o descrita).

j. Resistència tèrmica, o densitat i configuració (amb requisits d'aïllament tèrmic; valor declarat de conductivitat tèrmica, en W/mK, i mitjans d'avaluació usats; o densitat i configuració).

k. Durabilitat enfront de gel-desgel (valor declarat).

l. Substàncies perilloses (el text: «Prestació no determinada», o (PND), no es pot utilitzar quan la característica té un valor límit).

- Assaigs:

Si és el cas, es duran a terme necessaris per a comprovar alguna de les característiques essencials exigides per la normativa de compliment obligat i, si escau, pel projecte o per la direcció facultativa. Assaigs regulats que poden arribar a ser requerits:

Dimensions; planitud de les cares de suport; paral·lelisme de les cares de suport; densitat seca aparent; densitat seca absoluta; resistència a compressió; variació dimensional deguda a la humitat; absorció d'aigua; resistència de l'adherència a tallant; i resistència de l'adherència a flexió.

Emmagatzematge i manipulació (criteris d'ús, gestió de residus, conservació i manteniment)

Els blocs s'apilaran en superfícies planes, netes, no en contacte amb el terreny.

Si es reben empaquetats, l'embolcall no serà totalment hermètic.

2.1.5. PECES DE PEDRA ARTIFICIAL PER A FÀBRICA DE CONSTRUCCIÓ

Elements de formigó que s'assemblen a la pedra natural, mitjançant tècniques de modelat o de compressió, per a fàbriques de construcció per als quals els usos principals són murs de façana o exposats, tant portants com no portants en aplicacions d'edificació i obra civil. En les peces la dimensió major és ≤ 650 mm.

Condicions de subministrament i recepció

- Marcatge CE obligatori des del 10 de juny de 2017. Normes d'aplicació: UNE-EN 771-5:2011+A1:2016. Especificacions de peces per a fàbrica de construcció. Part 5: Peces de pedra artificial. Sistema d'avaluació i de verificació de la constància de les prestacions: 2+ o 4. 2+ per a peces de categoria I (peces amb una resistència a compressió declarada amb una probabilitat de fallada que no excedeix del 5%) i 4 per a peces de categoria II (peces que no compleixen amb el nivell de confiança de les peces de la categoria I).

Identificació: es comprovarà que la identificació del producte rebut es correspon amb les característiques exigides per la normativa de compliment obligat i, si escau, pel projecte o per la direcció facultativa.

Característiques essencials referides als requisits bàsics, que poden estar especificades, per a l'ús o els usos declarats:

a. Dimensions i toleràncies dimensionals (amb requisits estructurals; valors declarats, en mm, i categoria de tolerància).

b. Configuració (amb requisits estructurals; configuració declarada, il·lustrada o descrita).

c. Resistència a compressió (amb requisits estructurals; valor declarat, mitjana o característica, en N/mm^2, o classe i indicació de la direcció de càrrega i categoria de peça).

d. Estabilitat dimensional (amb requisits estructurals; valor declarat de la variació deguda a la humitat, en mm/m).

e. Resistència de l'adherència (amb requisits estructurals; valor fix, o valor declarat de la resistència a tallant inicial, en N/mm^2; o bé, valor declarat de la resistència de l'adherència a flexió).

f. Reacció al foc (amb requisits estructurals; classe de reacció al foc declarada: euroclasse A1 a F).

m. Absorció d'aigua (per a bases antihumitat o elements exteriors amb una cara exposada; valor declarat, en $g/m^2 \cdot s$).

n. Permeabilitat al vapor d'aigua (per a elements exteriors; valor declarat del coeficient).

o. Aïllament acústic al soroll aeri directe, o densitat i configuració (amb requisits acústics; valor declarat de la densitat aparent en kg/m^3 i categoria de tolerància; i configuració declarada il·lustrada o descrita).

g. Resistència tèrmica, o densitat i configuració (amb requisits d'aïllament tèrmic; valor declarat de conductivitat tèrmica, en W/mK, i mitjans d'avaluació; i configuració i densitat).

h. Durabilitat enfront de gel-desgel (valor declarat).

i. Substàncies perilloses (El text: «Prestació no determinada», o (PND), no es pot utilitzar quan la característica té un valor límit).

- Distintius de qualitat:

Es comprovarà que el producte posseeix els distintius de qualitat exigits, si és el cas, pel projecte o per la direcció facultativa, que asseguren les característiques exigides.

- Assaigs:

Si és el cas, es duran a terme necessaris per a comprovar alguna de les característiques essencials exigides per la normativa de compliment obligat i, si escau, pel projecte o per la direcció facultativa. Assaigs regulats que poden arribar a ser requerits:

Dimensions; planitud de les cares de suport; paral·lelisme de les cares de suport; planitud de les cares; densitat seca absoluta i aparent; resistència a compressió (mitjana); resistència a compressió (característica); absorció d'aigua; propietats tèrmiques; permeabilitat al vapor d'aigua; reacció al foc; variació dimensional deguda a la humitat; i resistència de l'adherència.

2.1.6. PECES DE PEDRA NATURAL PER A FÀBRICA DE CONSTRUCCIÓ

Peces de pedra natural l'amplària de la qual és igual o superior a 80 mm, i que té com a usos principals les peces de construcció comuna, com a revestiments o peces vistes en estructures portants o no portants en obra civil i edificació. Són adequades per a tota classe de murs de fàbrica, de filada regular i irregular, incloent-hi la fàbrica d'una sola fulla, mur amb cambra d'aire, barandats, murs de contenció i maçoneria exterior per a fumerals. És un producte extret de pedrera, transformat en un element per a fàbriques de construcció, mitjançant un procés de manufactura. S'hi inclouen les peces de manera paral·lelepipèdica no totalment rectangular i peces per a formes especials i accessòries.

Tipus de roques que es consideren com a pedra natural:

- Roques ígnies o magmàtiques (granit, basalt, diorita, pòrfir)

- Roques sedimentàries (calcària, gres, travertí)

- Roques metamòrfiques (pissarres, gneis, quarsita, marbre)

Condicions de subministrament i recepció

- Marcatge CE obligatori des del 4 d'agost de 2017. Norma d'aplicació: UNE-EN 771-6:2012+A1:2016. Especificació de peces per a fàbrica de construcció. Part 6: Peces de pedra natural. Sistema d'avaluació i de verificació de la constància de les prestacions: 2+, 3 o 4.

Identificació: es comprovarà que la identificació del producte rebut es correspon amb les característiques exigides per la normativa de compliment obligat i, si escau, pel projecte o per la direcció facultativa.

Característiques essencials referides als requisits bàsics, que poden estar especificades, per a l'ús o els usos declarats:

a. Dimensions i toleràncies dimensionals (amb qualsevol requisit; valors declarats, en mm, i categoria).

b. Configuració (amb qualsevol requisit; descripció).

c. Resistència a compressió (amb requisits estructurals; valor declarat, en N/mm^2 amb indicació de la direcció).

d. Resistència de l'adherència (amb requisits estructurals; valor fix, o valor declarat de la resistència a tallant inicial, en N/mm^2 i mètode d'assaig; valor declarat de la resistència de l'adherència a flexió).

e. Reacció al foc (amb requisits estructurals. Classe de reacció al foc declarada: euroclasse A1 a F).

f. Absorció d'aigua (per a bases antihumitat o elements exteriors amb una cara exposada; valor del coeficient declarat, en $g/m^2 \times s^{0,5}$).

g. Permeabilitat al vapor d'aigua (per a elements exteriors; valor declarat del coeficient i mètode d'assaig).

p. Aïllament acústic al soroll aeri directe, o densitat i configuració (amb requisits acústics; valor declarat de la densitat aparent en kg/m^3; i configuració, dimensions i toleràncies).

j. Resistència tèrmica, o densitat i configuració (amb requisits d'aïllament tèrmic; valor declarat de conductivitat tèrmica, en W/mK, i mitjans d'avaluació).

k. Durabilitat (Resistència a gel-desgel; valor declarat; o text declarat: «No ho deixeu exposat»).

- Distintius de qualitat:

Es comprovarà que el producte posseeix els distintius de qualitat exigits, si és el cas, pel projecte o per la direcció facultativa, que asseguren les característiques exigides.

- Assaigs:

Si és el cas, es duran a terme necessaris per a comprovar alguna de les característiques essencials exigides per la normativa de compliment obligat i, si escau, pel projecte o per la direcció facultativa. Assaigs regulats que poden arribar a ser requerits:

Dimensions i toleràncies dimensionals; configuració; densitat aparent; resistència a la compressió; resistència a la flexió; resistència a l'adherència a flexió; resistència a l'adherència a tallant; porositat oberta; absorció d'aigua per capil·laritat; resistència al gel-desgel; propietats tèrmiques; i reacció al foc.

2.2.1. CLAUS, AMARRAMENTS, ESTREPS I MÈNSULES

Elements per a connectar fàbriques de construcció entre si o per a connectar fàbriques de construcció a altres parts de l'obra i d'edificis, incloent murs, sòls, bigues i columnes.

Condicions de subministrament i recepció

- Marcatge CE obligatori a partir del 10 de març de 2018. Norma d'aplicació: UNE-EN 845-1:2014+A1:2018. Especificació de components auxiliars per a fàbriques de construcció. Part 1: Claus, amarraments, estreps i mènsules. Sistema d'avaluació i de verificació de la constància de les prestacions: 3.

Identificació: es comprovarà que la identificació del producte rebut es correspon amb les característiques exigides per la normativa de compliment obligat i, si escau, pel projecte o per la direcció facultativa.

En les claus per a murs caputxins, les característiques essencials referides als requisits bàsics, que poden estar especificades, per a l'ús o els usos declarats (murs de fàbrica de construcció i barandats; per a connectar dues fulles d'un mur caputxí o una fulla a un mur estructural):

a. Resistència a compressió (valor declarat de capacitat de càrrega a compressió, en mm);

b. Resistència a tracció (valor declarat de capacitat de càrrega, en mm);

c. Resistència al vinclament o al garsejament (valor declarat de desplaçament, en mm);

d. Capacitat de protecció contra l'aigua (declarat: resistent o no resistent);

e. Durabilitat de les característiques prestacionals, enfront de la corrosió (declarat: referència al material/revestiment i grau d'acer quan correspongui a la mena de producte);

f. Substàncies perilloses.

En claus a cisallament, les característiques essencials referides als requisits bàsics, que poden estar especificades, per a l'ús o els usos declarats (murs de fàbrica de construcció i barandats; per a connectar dues fulles adjacents de fàbrica, per a connectar murs de construcció que necessiten interactuar per a produir una acció composta i per a connectar murs de fàbrica a marcs estructurals):

a. Resistència a compressió (valor declarat de capacitat de càrrega a compressió, en mm);

b. Resistència a tracció (valor declarat de capacitat de càrrega, en mm);

c. Resistència al vinclament o al garsejament (valor declarat de desplaçament, en mm);

d. Resistència al cisallament (valor declarat, en N),

e. Capacitat de protecció contra l'aigua (no pertinent);

f. Durabilitat de les característiques prestacionals, enfront de la corrosió (declarat: referència al material/revestiment i grau d'acer quan correspongui a la mena de producte);

g. Substàncies perilloses.

En claus d'esvarada, les característiques essencials referides als requisits bàsics, que poden estar especificades, per a l'ús o els usos declarats (murs de fàbrica de construcció i barandats; per a connectar dos murs adjacents o per a connectar la fàbrica de construcció revestint marcs estructurals alhora que permetent el moviment en el pla):

a. Resistència a cisallament i garsejament (valor declarat, de capacitat de càrrega de cisallament, en N),

b. Durabilitat de les característiques prestacionals, enfront de la corrosió (declarat: referència al material/revestiment i grau d'acer quan correspongui a la mena de producte);

c. Substàncies perilloses.

En amarraments, les característiques essencials referides als requisits bàsics, que poden estar especificades, per a l'ús o els usos declarats (murs de fàbrica de construcció i barandats; per a connectar dos murs de fàbrica de construcció a components adjacents, sòls i sostres):

a. Resistència a tracció (valor declarat, de capacitat de càrrega a tracció, com a valor mitjà i si es requereix, característic, en N);

b. Desplaçament sota càrrega (valor declarat, en mm);

c. Durabilitat de les característiques prestacionals, enfront de la corrosió (declarat: referència al material/revestiment i grau d'acer quan correspongui a la mena de producte);

d. Substàncies perilloses.

En estreps per a cairats, les característiques essencials referides als requisits bàsics, que poden estar especificades, per a l'ús o els usos declarats (murs de fàbrica de construcció i barandats; per a suportar cairats, bigues o cabirons en un mur de fàbrica de construcció):

a. Capacitat portant (valor declarat, com a valor mitjà i si es requereix, característic, en N);

b. Deformació sota càrrega (valor declarat, en mm);

c. Durabilitat de les característiques prestacionals, enfront de la corrosió (declarat: referència al material/revestiment i grau d'acer quan correspongui a la mena de producte);

d. Substàncies perilloses.

En mènsules, les característiques essencials referides als requisits bàsics, que poden estar especificades, per a l'ús o els usos declarats (murs de fàbrica de construcció i barandats; per a adossar a un membre estructural per a suportar de dos elements de fàbrica de construcció):

a. Capacitat portant (valor declarat, com a valor mitjà i si es requereix, característic, en N);

b. Deformació sota càrrega (valor declarat, en mm);

c. Durabilitat de les característiques prestacionals, enfront de la corrosió (declarat: referència al material/revestiment i grau d'acer quan correspongui a la mena de producte);

d. Substàncies perilloses.

- Distintius de qualitat:

Es comprovarà que el producte posseeix els distintius de qualitat exigits, si és el cas, pel projecte o per la direcció facultativa, que asseguren les característiques exigides.

- Assaigs:

Si és el cas, es duran a terme necessaris per a comprovar alguna de les característiques essencials exigides per la normativa de compliment obligat i, si escau, pel projecte o per la direcció facultativa. Assaigs regulats que poden arribar a ser requerits:

Propietats del material; revestiment orgànic; dimensions; capacitat de càrrega de tracció i desplaçament de les claus; capacitat de càrrega de compressió i desplaçament de les claus; capacitat de càrrega de cisallament i desplaçament de les claus; capacitat de càrrega de tracció i desplaçament dels amarraments; capacitat de càrrega vertical i deformació dels estreps per a cairats; i capacitat de càrrega vertical i deformació de les mènsules.

2.2.3. ARMADURES AMB CAPA D'ARGAMASSA

Armadures amb capa d'argamassa per a la col·locació en fàbrica de construcció per a un ús estructural i no estructural.

Poden ser:

- Malla de filferro soldat, formada per filferros longitudinals, soldats a filferros transversals o a un filferro continu diagonal.

- Malla de filferro nugat, enroscant un filferro al voltant de filferros longitudinals.

- Malla de metall expandit, formada en expandir una malla d'acer, en la qual s'han practicat uns talls prèviament.

Els materials de l'armadura poden ser: acer inoxidable austenític, acer inoxidable austenoferrític, bandes d'acer pregalvanització, o fil d'acer galvanitzat amb revestiment orgànic o sense.

Per a ús no estructural és vàlida qualsevol tipus de malla, però per a ús estructural han utilitzar-se malles de filferro soldat, amb una grandària mínima dels filferros longitudinals de 3 mm.

Condicions de subministrament i recepció

- Marcatge CE obligatori a partir del 10 de març de 2018. Norma d'aplicació: UNE-EN 845-3:2014+A1:2018. Especificació de components auxiliars per a fàbriques de construcció. Part 3: Armadures de junta amb capa d'argamassa de malla d'acer. Sistema d'avaluació i de verificació de la constància de les prestacions: 3.

Identificació: es comprovarà que la identificació del producte rebut es correspon amb les característiques exigides per la normativa de compliment obligat i, si escau, pel projecte o per la direcció facultativa.

Característiques essencials referides als requisits bàsics, que poden estar especificades, per a l'ús o els usos declarats (usos estructurals):

a. Resistència a tracció de l'armadura del material/revestiment (valors declarats de: dimensions, en mm; característiques de límit elàstic dels filferros longitudinals, en N/mm^2; ductilitat dels filferros longitudinals, categoria; característiques de límit elàstic dels filferros transversals, en N/mm^2);

b. Força d'adhesió, en kN,mm;

c. Durabilitat de les característiques prestacionals enfront de la corrosió; i

d. Substàncies perilloses.

- Distintius de qualitat:

Es comprovarà que el producte posseeix els distintius de qualitat exigits, si és el cas, pel projecte o per la direcció facultativa, que assegurin les característiques exigides.

- Assaigs:

Si és el cas, es duran a terme necessaris per a comprovar alguna de les característiques essencials exigides per la normativa de compliment obligat i, si escau, pel projecte o per la direcció facultativa. Assaigs regulats que poden arribar a ser requerits:

Dimensions; límit elàstic característic i ductilitat dels filferros longitudinals; límit elàstic característic dels filferros transversals; resistència a l'esforç tallant de les soldadures (quan sigui aplicable); i força d'adhesió.

3. PRODUCTES AÏLLANTS TÈRMICS PER A APLICACIONS EN L'EDIFICACIÓ

Productes manufacturats i norma d'aplicació:

- Llana mineral (MW). UNE-EN 13162:2013+A1:2015.

- POLIESTIRÈ expandit (EPS). UNE-EN 13163:2013. UNE-EN 13163:2013+A2:2017

- POLIESTIRÈ extrudit (XPS). UNE-EN 13164:2013+A1:2015.

- Escuma rígida de poliuretà (PUR). UNE-EN 13165:2013+A2:2017.

- Escuma fenòlica (PF). UNE-EN 13166:2013+A2:2016.

- Vidre cel·lular (CG). UNE-EN 13167:2013+A1:2015.

- Llana de fusta (WW). UNE-EN 13168:2013+A1:2015.

- Perlita expandida (EPB). UNE-EN 13169:2013+A1:2015.

- Suro expandit (ICB). UNE-EN 13170:2013+A1:2015.

- Fibra de fusta (WF). UNE-EN 13171:2013+A1:2015.

Per a la recepció d'aquesta família de productes és aplicable l'exigència del sistema del marcatge CE, amb el sistema d'avaluació i de verificació de la constància de les prestacions corresponent en funció de l'ús:

- Sistema 3: per a qualsevol ús.

- Sistema 1, 3 i 4: quan el seu ús estiga subjecte a reglamentacions sobre reacció al foc, d'acord amb el següent:

Classe (A1, A2, B, C)*: sistema 1.

Classe (A1, A2, B, C)**, D, E: sistema 3.

Classe (A1a E)***, F: sistema 3 (amb 4 per a RtF).

* Productes o materials per als quals una etapa clarament identificable en el procés de producció suposa una millora en la classificació de reacció al foc (per exemple, l'addició de retardadors d'ignició o la limitació del material orgànic).

** Productes o materials no coberts per la nota (*).

*** Productes o materials que no necessiten sotmetre's a assaig de reacció al foc (per exemple, productes o materials de la classe A1 d'acord amb la Decisió de la Comissió 96/603/CE, una vegada esmenada).

A més, per a aquests productes és aplicable l'apartat 6, de la Secció HE-1 Limitació de la demanda energètica, del document bàsic DB-HE estalvi d'energia del Codi Tècnic de l'Edificació, en el qual especifica que:

«6.3 Control de recepció en obra de productes:

1. En el Plec de Condicions del Projecte han d'indicar-se les condicions particulars de control per a la recepció dels productes que formen els tancaments i particions interiors de l'envoltant tèrmica, incloent-hi els assaigs necessaris per a comprovar que els mateixos reuneixen les característiques exigides en els apartats anteriors.

2. Ha de comprovar-se que els productes rebuts:

a. Corresponen als especificats en el plec de condicions.

b. Disposen de la documentació exigida.

c. Estan caracteritzats per les propietats exigides.

d. Han sigut assajats, quan així s'estableixi en el plec de condicions o el determini el director de l'execució de l'obra amb el vistiplau del director d'obra, amb la freqüència establida.

3. En el control se seguiran els criteris indicats en l'article 7.2 de la Part I del CTE».

3.1.1. PRODUCTES MANUFACTURATS DE LLANA MINERAL (MW)

Productes manufacturats de llana mineral, amb revestiment o recobriment o sense, que s'utilitzen per a l'aïllament tèrmic dels edificis. Els productes es fabriquen en forma de mantes, plafons o planxes.

- Marcatge CE obligatori des del 10 de juliol de 2016. Norma d'aplicació: UNE-EN 13162:2013+A1:2015. Productes aïllants tèrmics per a aplicacions en l'edificació. Productes manufacturats de llana mineral (MW). Especificació. Sistema d'avaluació i de verificació de la constància de les prestacions: 1, 3 o 4.

Identificació: es comprovarà que la identificació del producte rebut es correspon amb les característiques exigides per la normativa de compliment obligat i, si escau, pel projecte o per la direcció facultativa.

Característiques essencials referides als requisits bàsics, que poden estar especificades, per a l'ús o els usos declarats (aïllament tèrmic d'edificis):

a. Reacció al foc. Característiques de les euroclasses.

b. Emissió de substàncies perilloses a l'interior dels edificis.

c. Índex d'absorció acústica.

d. Índex de transmissió del soroll d'impacte (per a paviments).

e. Índex d'aïllament acústic al soroll aeri directe.

f. Incandescència contínua.

g. Resistència tèrmica.

h. Permeabilitat a l'aigua.

i. Permeabilitat al vapor d'aigua.

j. Resistència a compressió.

k. Durabilitat de la reacció al foc davant calor, condicions climàtiques, envelliment/degradació.

l. Durabilitat de la resistència tèrmica davant calor, condicions climàtiques, envelliment/degradació.

m. Resistència a la tracció/flexió.

n. Durabilitat de la resistència a compressió davant l'envelliment/degradació.

- Assaigs:

Si és el cas, es duran a terme necessaris per a comprovar alguna de les característiques essencials exigides per la normativa de compliment obligat i, si escau, pel projecte o per la direcció facultativa. Assaigs regulats que poden arribar a ser requerits:

Resistència tèrmica i conductivitat tèrmica; longitud i amplària; gruix; rectangularitat; planitud; reacció al foc del producte tal com es presenta en el mercat; estabilitat dimensional sota condicions específiques; tensió o resistència a la compressió; resistència a la tracció perpendicular a les cares; càrrega puntual; fluència a compressió; absorció d'aigua a curt termini; absorció d'aigua a llarg termini; transmissió de vapor d'aigua; rigidesa dinàmica; gruix d_L; gruix d_B; reducció de gruix a llarg termini; absorció acústica; resistència al flux d'aire; emissió de substàncies perilloses; reacció al foc del producte en muntatges normalitzats que simularen les condicions finals d'ús; incandescència contínua; resistència a tallant; i resistència a la flexió.

3.2.1 PRODUCTES MANUFACTURATS DE POLIESTIRÈ EXPANDIT (EPS)

Productes manufacturats de poliestirè expandit, amb revestiment o recobriment o sense, que s'utilitzen per a l'aïllament tèrmic dels edificis. Els productes es fabriquen en forma de planxes, rotllos o altres articles preformats.

- Marcatge CE obligatori des del 10 de juliol de 2016. Norma d'aplicació: UNE-EN 13163:2013+A2:2017. Productes aïllants tèrmics per a aplicacions en l'edificació. Productes manufacturats de poliestirè expandit (EPS). Especificació. Sistema d'avaluació i de verificació de la constància de les prestacions: 1, 3 o 4.

Identificació: es comprovarà que la identificació del producte rebut es correspon amb les característiques exigides per la normativa de compliment obligat i, si escau, pel projecte o per la direcció facultativa.

Característiques essencials referides als requisits bàsics, que poden estar especificades, per a l'ús o els usos declarats (aïllament tèrmic d'edificis):

a. Reacció al foc (euroclasses). Incandescència contínua.

b. Permeabilitat a l'aigua.

c. Emissió de substàncies perilloses a l'interior d'edificis.

d. Índex d'aïllament acústic al soroll aeri directe.

e. Índex d'absorció acústica.

f. Índex de transmissió del soroll d'impacte (per a paviments).

g. Resistència tèrmica.

h. Permeabilitat al vapor d'aigua.

i. Resistència a compressió.

j. Resistència a la tracció/flexió.

k. Durabilitat de la reacció al foc davant calor, condicions climàtiques, envelliment/degradació.

l. Durabilitat de la resistència tèrmica davant calor, condicions climàtiques, envelliment/degradació.

m. Durabilitat de la resistència a compressió davant l'envelliment i la degradació.

- Assaigs:

Si és el cas, es duran a terme necessaris per a comprovar alguna de les característiques essencials exigides per la normativa de compliment obligat i, si escau, pel projecte o per la direcció facultativa. Assaigs regulats que poden arribar a ser requerits:

Resistència tèrmica i conductivitat tèrmica; longitud i amplària; gruix; rectangularitat; planitud; reacció al foc del producte tal com es presenta en el mercat; estabilitat dimensional sota condicions de laboratori normals i constants; estabilitat dimensional sota condicions específiques de temperatura i humitat; tensió de compressió al 10% de deformació; resistència a flexió; resistència a tracció perpendicular a les cares; deformació sota condicions específiques de càrrega de compressió i temperatura; fluència a compressió; comportament a tallant; resistència a càrrega dinàmica; absorció d'aigua a llarg termini per immersió; absorció d'aigua a llarg termini per difusió; resistència a congelació-descongelació; transmissió de vapor d'aigua; rigidesa dinàmica; gruix d_L; gruix d_B; reducció de gruix a llarg termini; densitat aparent; reacció al foc del producte en muntatges normalitzats que simulen les condicions finals d'ús; incandescència contínua; i emissió de substàncies perilloses.

3.3.1. PRODUCTES MANUFACTURATS DE POLIESTIRÈ EXTRUDIT (XPS)

Productes manufacturats de poliestirè extrudit, amb revestiment o recobriment o sense, que s'utilitzen per a l'aïllament tèrmic dels edificis. Els productes es fabriquen en forma de planxes, les quals també estan disponibles amb un tractament especial dels cantells i superfície (encadellat, mitja fusta, etc.).

- Marcatge CE obligatori des del 10 de juliol de 2016. Norma d'aplicació: UNE-EN 13164:2013+A1:2015. Productes aïllants tèrmics per a aplicacions en l'edificació. Productes manufacturats de poliestirè extrudit (XPS). Especificació. Sistema d'avaluació i de verificació de la constància de les prestacions: 1, 3 o 4.

Identificació: es comprovarà que la identificació del producte rebut es correspon amb les característiques exigides per la normativa de compliment obligat i, si escau, pel projecte o per la direcció facultativa.

Característiques essencials referides als requisits bàsics, que poden estar especificades, per a l'ús o els usos declarats (aïllament tèrmic d'edificis):

a. Reacció al foc (euroclasses).

b. Incandescència contínua.

c. Permeabilitat a l'aigua.

d. Emissió de substàncies perilloses a l'interior d'edificis.

e. Resistència tèrmica.

f. Permeabilitat al vapor d'aigua.

g. Resistència a compressió.

h. Resistència a la tracció/flexió.

i. Durabilitat de la reacció al foc davant calor, condicions climàtiques, envelliment/degradació.

j. Durabilitat de la resistència tèrmica davant calor, condicions climàtiques, envelliment/degradació.

k. Durabilitat de la resistència a compressió davant l'envelliment, degradació.

- Assaigs:

Si és el cas, es duran a terme necessaris per a comprovar alguna de les característiques essencials exigides per la normativa de compliment obligat i, si escau, pel projecte o per la direcció facultativa. Assaigs regulats que poden arribar a ser requerits:

Resistència tèrmica - conductivitat tèrmica; longitud i amplària; rectangularitat sobre longitud i amplària; planitud; gruix; reacció al foc del producte tal com es presenta en el mercat; estabilitat dimensional sota condicions específiques deformació sota condicions específiques de càrrega a compressió i de temperatura; tensió/resistència a compressió; resistència a tracció perpendicular a les cares; fluència a compressió; absorció d'aigua a llarg termini per immersió; absorció d'aigua a llarg termini per difusió; resistència a congelació-descongelació; propietats de transmissió de vapor d'aigua, emissió de substàncies perilloses; reacció al foc del producte en muntatges normalitzats que simulen les condicions finals d'ús, incandescència contínua; i tensió a tallant.

3.4.1. PRODUCTES MANUFACTURATS D'ESCUMA RÍGIDA DE POLIURETÀ (PU)

Productes manufacturats d'escuma rígida de poliuretà (PU), amb recobriments o revestiments o sense, que s'utilitzen per a l'aïllament tèrmic dels edificis. El PU inclou els productes de PIR escuma de poliisocianurat i PUR. Els productes es fabriquen en forma de planxes.

- Marcatge CE obligatori des del 14 d'octubre de 2017. Norma d'aplicació: UNE-EN 13165:2013+A2:2017. Productes aïllants tèrmics per a aplicacions en l'edificació. Productes manufacturats d'escuma rígida de poliuretà (PUR). Especificació. Sistema d'avaluació i de verificació de la constància de les prestacions: 1, 3 o 4.

Identificació: es comprovarà que la identificació del producte rebut es correspon amb les característiques exigides per la normativa de compliment obligat i, si escau, pel projecte o per la direcció facultativa.

Característiques essencials referides als requisits bàsics, que poden estar especificades, per a l'ús o els usos declarats (aïllament tèrmic d'edificis):

a. Reacció al foc.

b. Permeabilitat a l'aigua.

c. Emissió de substàncies perilloses a l'interior dels edificis.

d. Índex d'absorció acústica.

e. Índex d'aïllament acústic al soroll aeri directe.

f. Incandescència contínua.

g. Resistència tèrmica.

h. Permeabilitat al vapor d'aigua.

i. Resistència a compressió.

j. Resistència a la tracció/flexió.

k. Durabilitat de la reacció al foc davant calor, condicions climàtiques, envelliment/degradació.

l. Durabilitat de la resistència tèrmica davant calor, condicions climàtiques, envelliment/degradació.

m. Durabilitat de la resistència a compressió davant l'envelliment/degradació.

- Assaigs:

Si és el cas, es duran a terme necessaris per a comprovar alguna de les característiques essencials exigides per la normativa de compliment obligat i, si escau, pel projecte o per la direcció facultativa. Assaigs regulats que poden arribar a ser requerits:

Resistència tèrmica i conductivitat tèrmica; longitud i amplària; gruix; rectangularitat; planitud; reacció al foc del producte tal com es presenta en el mercat; estabilitat dimensional sota condicions específiques deformació sota condicions específiques de càrrega a compressió i temperatura; tensió de compressió o resistència a compressió; resistència a la tracció perpendicular a les cares; fluència a compressió; absorció d'aigua a curt termini; absorció d'aigua a llarg termini; planitud després de banyat per una cara; transmissió de vapor d'aigua; absorció acústica; emissió de substàncies perilloses; reacció al foc del producte en muntatges normalitzats que simulen les condicions finals d'ús; incandescència contínua; i contingut en cel·les tancades.

3.5.1. PRODUCTES MANUFACTURATS D'ESCUMA FENÒLICA (PF)

Productes manufacturats d'escuma fenòlica, amb revestiment o recobriment o sense, que s'utilitzen per a l'aïllament tèrmic dels edificis. Els productes es fabriquen en forma de planxes i laminatges.

- Marcatge CE obligatori des del 14 d'octubre de 2017. Norma d'aplicació: UNE-EN 13166:2013+A2:2016. Productes aïllants tèrmics per a aplicacions en l'edificació. Productes manufacturats d'escuma fenòlica (PF). Especificació. Sistema d'avaluació i de verificació de la constància de les prestacions: 1, 3 o 4.

Identificació: es comprovarà que la identificació del producte rebut es correspon amb les característiques exigides per la normativa de compliment obligat i, si escau, pel projecte o per la direcció facultativa.

Característiques essencials referides als requisits bàsics, que poden estar especificades, per a l'ús o els usos declarats (aïllament tèrmic d'edificis):

a. Reacció al foc.

b. Permeabilitat a l'aigua.

c. Emissió de substàncies perilloses a l'interior dels edificis.

d. Incandescència contínua.

e. Resistència tèrmica.

f. Permeabilitat al vapor d'aigua.

g. Resistència a compressió.

h. Resistència a la tracció/flexió.

i. Durabilitat de la reacció al foc davant calor, condicions climàtiques, envelliment/degradació.

j. Durabilitat de la resistència tèrmica davant calor, condicions climàtiques, envelliment/degradació.

k. Durabilitat de la resistència a compressió davant l'envelliment/degradació.

- Assaigs:

Si és el cas, es duran a terme necessaris per a comprovar alguna de les característiques essencials exigides per la normativa de compliment obligat i, si escau, pel projecte o per la direcció facultativa. Assaigs regulats que poden arribar a ser requerits:

Resistència tèrmica i conductivitat tèrmica. Longitud i amplària. Gruix. Rectangularitat. Planitud. Estabilitat dimensional sota condicions normals de laboratori. Estabilitat dimensional en condicions específiques de temperatura i humitat. Estabilitat dimensional a 20 °C. Resistència a compressió. Resistència a la tracció perpendicular a les cares. Fluència a compressió. Comportament a flexió. Absorció d'aigua a curt termini. Absorció d'aigua a llarg termini. Transmissió del vapor d'aigua. Densitat aparent. Contingut en cel·les tancades. Emissió de substàncies perilloses. Reacció al foc del producte en muntatges normalitzats que simulen les condicions finals d'ús. Incandescència contínua.

3.8.1. PRODUCTES MANUFACTURATS DE VIDRE CEL·LULAR (CG)

Productes manufacturats de vidre cel·lular, amb revestiment o recobriment o sense, que s'utilitzen per a l'aïllament tèrmic dels edificis. Els productes es fabriquen en forma de planxes o plaques.

- Marcatge CE obligatori des del 10 de juliol de 2016. Norma d'aplicació: UNE-EN 13167:2013+A1:2015. Productes aïllants tèrmics per a aplicacions en l'edificació. Productes manufacturats de vidre cel·lular (CG). Especificació. Sistema d'avaluació i de verificació de la constància de les prestacions: 1, 3 o 4.

Identificació: es comprovarà que la identificació del producte rebut es correspon amb les característiques exigides per la normativa de compliment obligat i, si escau, pel projecte o per la direcció facultativa.

Característiques essencials referides als requisits bàsics, que poden estar especificades, per a l'ús o els usos declarats (aïllament tèrmic d'edificis):

a. Reacció al foc.

b. Emissió de substàncies perilloses a l'interior dels edificis.

c. Índex d'absorció acústica.

d. Incandescència contínua.

e. Resistència tèrmica.

f. Permeabilitat a l'aigua.

g. Permeabilitat al vapor d'aigua.

h. Resistència a compressió.

i. Resistència a la tracció/flexió.

j. Durabilitat de la reacció al foc davant calor, condicions climàtiques, envelliment/degradació.

- Assaigs:

Si és el cas, es duran a terme necessaris per a comprovar alguna de les característiques essencials exigides per la normativa de compliment obligat i, si escau, pel projecte o per la direcció facultativa. Assaigs regulats que poden arribar a ser requerits:

Resistència tèrmica i conductivitat tèrmica; longitud i amplària; gruix; rectangularitat; planitud; reacció al foc del producte tal com es presenta en el mercat; estabilitat dimensional a temperatura específica; estabilitat dimensional en condicions específiques de temperatura i humitat; resistència a compressió; resistència a la flexió; càrrega puntual; resistència a la tracció paral·lela a les cares; resistència a tracció perpendicular a les cares; fluència a compressió; absorció d'aigua a curt termini; absorció d'aigua a llarg termini; transmissió del vapor d'aigua; absorció acústica; emissió de substàncies perilloses; i incandescència contínua.

3.9. PRODUCTES MANUFACTURATS DE LLANA DE FUSTA (WW)

Productes manufacturats de llana de fusta, amb revestiment o recobriment o sense, que s'utilitzen per a l'aïllament tèrmic dels edificis. Els productes es fabriquen en forma de plafons o planxes.

- Marcatge CE obligatori des del 10 de juliol de 2016. Norma d'aplicació: UNE-EN 13168:2013+A1:2015. Productes aïllants tèrmics per a aplicacions en l'edificació. Productes manufacturats de llana de fusta (WW). Especificació. Sistema d'avaluació i de verificació de la constància de les prestacions: 1, 3 o 4.

Identificació: es comprovarà que la identificació del producte rebut es correspon amb les característiques exigides per la normativa de compliment obligat i, si escau, pel projecte o per la direcció facultativa.

Característiques essencials referides als requisits bàsics, que poden estar especificades, per a l'ús o els usos declarats (aïllament tèrmic d'edificis):

a. Reacció al foc.

b. Permeabilitat a l'aigua.

c. Emissió de substàncies corrosives.

d. Emissió de substàncies perilloses a l'interior dels edificis.

e. Índex d'absorció acústica.

f. Incandescència contínua.

g. Resistència tèrmica.

h. Permeabilitat al vapor d'aigua.

i. Resistència a compressió.

j. Resistència a la tracció/flexió.

k. Durabilitat de la reacció al foc davant calor, condicions climàtiques, envelliment/degradació.

l. Durabilitat de la resistència tèrmica davant calor, condicions climàtiques, envelliment/degradació.

m. Durabilitat de la resistència a compressió davant l'envelliment/degradació.

- Assaigs:

Si és el cas, es duran a terme necessaris per a comprovar alguna de les característiques essencials exigides per la normativa de compliment obligat i, si escau, pel projecte o per la direcció facultativa. Assaigs regulats que poden arribar a ser requerits:

Resistència tèrmica i conductivitat tèrmica; longitud i amplària; gruix; rectangularitat; planitud; contingut en clorurs; resistència a la tracció paral·lela a les cares; reacció al foc tal com es presenta en el mercat; estabilitat dimensional en condicions específiques de temperatura i humitat; estabilitat dimensional en condicions específiques de càrrega i temperatura; tensió de compressió o resistència a compressió; densitat aparent i massa per unitat de superfície; càrrega puntual; resistència a flexió; transmissió del vapor d'aigua; absorció d'aigua; fluència a compressió; absorció acústica; emissió de substàncies perilloses; reacció al foc del producte en muntatges normalitzats que simulen les condicions finals d'ús; incandescència contínua; resistència a la càrrega; resistència al xoc; i resistència a tallant.

3.10. PRODUCTES MANUFACTURATS DE PERLITA EXPANDIDA (EPB)

Productes manufacturats en plafons de perlita expandida, amb revestiment o recobriment o sense, que s'utilitzen per a l'aïllament tèrmic d'edificis. Els productes es fabriquen en forma de planxes o de productes aïllants multicapa o compostos.

- Marcatge CE obligatori des del 10 de juliol de 2016. Norma d'aplicació: UNE-EN 13169:2013+A1:2015. Productes aïllants tèrmics per a aplicacions en l'edificació. Productes manufacturats de perlita expandida (EPB). Especificació. Sistema d'avaluació i de verificació de la constància de les prestacions: 1, 3 o 4.

Identificació: es comprovarà que la identificació del producte rebut es correspon amb les característiques exigides per la normativa de compliment obligat i, si escau, pel projecte o per la direcció facultativa.

En plafons aïllants d'EPB monocapa i multicapa, les característiques essencials referides als requisits bàsics, que poden estar especificades, per a l'ús o els usos declarats (aïllament tèrmic d'edificis) són:

a. Reacció al foc.

b. Permeabilitat a l'aigua.

c. Emissió de substàncies perilloses a l'interior dels edificis.

d. Incandescència contínua.

e. Resistència tèrmica.

f. Permeabilitat al vapor d'aigua.

g. Resistència a compressió.

h. Resistència a la tracció/flexió.

i. Durabilitat de la reacció al foc davant calor, condicions climàtiques, envelliment/degradació.

j. Durabilitat de la resistència tèrmica davant calor, condicions climàtiques, envelliment/degradació.

k. Durabilitat de la resistència a compressió davant l'envelliment/degradació.

En plafons aïllants d'EPB compostos, les característiques essencials referides als requisits bàsics, que poden estar especificades, per a l'ús o els usos declarats (aïllament tèrmic d'edificis) són:

a. Reacció al foc.

b. Permeabilitat a l'aigua.

c. Emissió de substàncies perilloses a l'interior dels edificis.

d. Incandescència contínua.

e. Índex de transmissió de soroll d'impacte (per a paviments).

f. Resistència tèrmica.

g. Permeabilitat al vapor d'aigua.

h. Resistència a compressió.

i. Resistència a la tracció/flexió.

j. Durabilitat de la reacció al foc davant calor, condicions climàtiques, envelliment/degradació.

k. Durabilitat de la resistència tèrmica davant calor, condicions climàtiques, envelliment/degradació.

l. Durabilitat de la resistència a compressió davant l'envelliment/degradació.

- Assaigs:

Si és el cas, es duran a terme necessaris per a comprovar alguna de les característiques essencials exigides per la normativa de compliment obligat i, si escau, pel projecte o per la direcció facultativa. Assaigs regulats que poden arribar a ser requerits:

Resistència tèrmica i conductivitat tèrmica; longitud i amplària; gruix; rectangularitat; planitud; resistència a la flexió; reacció al foc del producte tal com es presenta en el mercat; estabilitat dimensional tensió o resistència a compressió; deformació sota condicions específiques de càrrega i de temperatura; tracció perpendicular a les cares; absorció d'aigua a curt termini per immersió parcial; absorció d'aigua a curt termini per immersió total; resistència a flexió a llum constant; càrrega puntual; fluència a compressió; transmissió de vapor d'aigua; emissió de substàncies perilloses; reacció al foc del producte en muntatges normalitzats que simulen les condicions finals d'ús; i incandescència contínua.

3.11. PRODUCTES MANUFACTURATS DE SURO EXPANDIT (ICB)

Productes manufacturats de suro expandit, que s'utilitzen per a l'aïllament tèrmic dels edificis. Els productes es fabriquen amb suro granulat que s'aglomera sense aglutinants addicionals i se subministren en forma de planxes amb i sense revestiments o recobriments.

- Marcatge CE obligatori des del 10 de juliol de 2016. Norma d'aplicació: UNE-EN 13170:2013+A1:2015. Productes aïllants tèrmics per a aplicacions en l'edificació. Productes manufacturats de suro expandit (ICB). Especificació. Sistema d'avaluació i de verificació de la constància de les prestacions: 1, 3 o 4.

Identificació: es comprovarà que la identificació del producte rebut es correspon amb les característiques exigides per la normativa de compliment obligat i, si escau, pel projecte o per la direcció facultativa.

Les característiques essencials referides als requisits bàsics, que poden estar especificades, per a l'ús o els usos declarats (aïllament tèrmic d'edificis):

a. Reacció al foc. Característiques de l'euroclasses.

b. Emissió de substàncies perilloses a l'interior dels edificis.

c. Índex d'absorció acústica.

d. Índex de transmissió del soroll d'impacte (per a paviments).

e. Índex d'aïllament acústic al soroll aeri directe.

f. Incandescència contínua.

g. Resistència tèrmica.

h. Permeabilitat a l'aigua.

i. Permeabilitat al vapor d'aigua.

j. Resistència a compressió.

k. Durabilitat de la reacció al foc davant calor, condicions climàtiques, envelliment/degradació.

l. Resistència a la tracció/flexió.

m. Durabilitat de la resistència a compressió davant l'envelliment/degradació.

- Assaigs:

Si és el cas, es duran a terme necessaris per a comprovar alguna de les característiques essencials exigides per la normativa de compliment obligat i, si escau, pel projecte o per la direcció facultativa. Assaigs regulats que poden arribar a ser requerits:

Resistència tèrmica i conductivitat tèrmica; longitud i amplària; gruix; rectangularitat; planitud; reacció al foc del producte tal com es presenta en el mercat; contingut d'humitat; densitat aparent; resistència a flexió; estabilitat dimensional en condicions específiques; tensió de compressió al 10% de deformació; tracció perpendicular a les cares; càrrega puntual; fluència a compressió; Absorció d'aigua a curt termini; transmissió de vapor d'aigua; rigidesa dinàmica; gruix d_L; gruix d_B; reducció de gruix a llarg termini; absorció acústica; resistència al flux d'aire; emissió de substàncies perilloses; reacció al foc del producte en muntatges normalitzat que simulen les condicions finals d'ús; incandescència contínua; deformació sota càrrega a compressió; i resistència a tallant.

3.12. PRODUCTES MANUFACTURATS DE FIBRA DE FUSTA (WF)

Productes manufacturats de fibra de fusta, amb revestiment o recobriment o sense, que s'utilitzen per a l'aïllament tèrmic dels edificis. Els productes es fabriquen en forma de rotllos, mantes, feltres, planxes o plafons.

- Marcatge CE obligatori des del 10 de juliol de 2016. Norma d'aplicació: UNE-EN 13171:2013+A1:2015. Productes aïllants tèrmics per a aplicacions en l'edificació. Productes manufacturats de fibra de fusta (WF). Especificació. Sistema d'avaluació i de verificació de la constància de les prestacions: 1, 3 o 4.

Identificació: es comprovarà que la identificació del producte rebut es correspon amb les característiques exigides per la normativa de compliment obligat i, si escau, pel projecte o per la direcció facultativa.

Les característiques essencials referides als requisits bàsics, que poden estar especificades, per a l'ús o els usos declarats (aïllament tèrmic d'edificis):

a. Reacció al foc. Característiques de l'euroclasses.

b. Emissió de substàncies perilloses a l'ambient interior.

c. Coeficient d'absorció acústica.

d. Índex de transmissió dels sorolls d'impacte (per a paviments).

e. Índex d'aïllament als sorolls aeris directes.

f. Incandescència contínua.

g. Resistència tèrmica.

h. Permeabilitat a l'aigua.

i. Permeabilitat al vapor d'aigua.

j. Resistència a compressió.

k. Durabilitat de la reacció al foc enfront de la calor, condicions climàtiques, envelliment/degradació.

l. Durabilitat de la resistència tèrmica enfront de la calor, condicions climàtiques, envelliment/degradació.

m. Resistència a tracció/flexió.

n. Durabilitat de la resistència a compressió enfront de l'envelliment/degradació.

- Assaigs:

Si és el cas, es duran a terme necessaris per a comprovar alguna de les característiques essencials exigides per la normativa de compliment obligat i, si escau, pel projecte o per la direcció facultativa. Assaigs regulats que poden arribar a ser requerits:

Resistència tèrmica i conductivitat tèrmica; longitud i amplària; gruix; rectangularitat; planitud; reacció al foc del producte tal com s'introdueix en el mercat; estabilitat dimensional en condicions normals i constants de laboratori; estabilitat dimensional en condicions específiques de temperatura; estabilitat dimensional en condicions específiques de temperatura i humitat; tensió de compressió o resistència a compressió; resistència a tracció perpendicular a les cares; resistència a tracció paral·lela a les cares; càrrega puntual; fluència a compressió; absorció d'aigua a curt termini; transmissió de vapor d'aigua; rigidesa dinàmica; gruix d_L; gruix d_B; reducció de gruix a llarg termini; absorció acústica, resistivitat al flux d'aire; densitat aparent; emissió de substàncies perilloses; reacció al foc del producte en muntatges normalitzats que simulen les condicions finals d'ús; i incandescència contínua.

4.1. LÀMINES FLEXIBLES PER A LA IMPERMEABILITZACIÓ

4.1.1. LÀMINES BITUMINOSES AMB ARMADURA PER A IMPERMEABILITZACIÓ DE COBERTES

Làmines flexibles bituminoses amb armadura, l'ús previst de la qual és la impermeabilització de cobertes. Inclou làmines utilitzades com a última capa, capes intermèdies i capes inferiors. No recull les làmines bituminoses amb armadura utilitzades com a làmines inferiors en cobertes amb elements discontinus. Tampoc contempla les làmines impermeabilitzants destinades a col·locar-se totalment adherides sota productes bituminosos (per exemple, asfalt) directament aplicats a temperatura elevada.

Com a sistema d'impermeabilització s'entén el conjunt d'una o més capes de làmines per a la impermeabilització de cobertes, col·locades i unides, que tenen unes determinades característiques de comportament fet que permet considerar-ho com un tot.

Condicions de subministrament i recepció

- Marcatge CE obligatori des de l'1 d'octubre de 2010. Norma d'aplicació: UNE-EN 13707:2014+A2:2010. Làmines flexibles per a la impermeabilització. Làmines bituminoses amb armadura per a impermeabilització de cobertes. Definicions i característiques. Sistemes d'avaluació i de verificació de la constància de les prestacions: 1, 2+, 3 o 4. Si és el cas, 3 o 4 per a les característiques de reacció al foc o comportament a un foc extern en funció de l'ús previst i nivell o classe:

Impermeabilització de cobertes subjectes a reacció al foc:

- Classe (A1, A2, B, C)*: sistema 1.

- Classe (A1, A2, B, C)**, D, E: sistema 3.

- Classe F: sistema 4.

Comportament de la impermeabilització de cobertes subjectes a un foc extern:

- EN 13501-5 per a productes que requereixen assaig: sistema 3.

- Productes Classe F_{ROOF}: sistema 4.

Impermeabilització de cobertes: sistema 2+ (pel requisit d'estanquitat).

* Productes o materials per als quals existeix una etapa clarament identificable en el procés de producció que implica una millora de la classificació de la reacció al foc (per exemple addició de retardadors de foc o limitació de materials orgànics).

** Productes o materials no previstos per la nota (*).

Identificació: es comprovarà que la identificació del producte rebut es correspon amb les característiques exigides per la normativa de compliment obligat i, si escau, pel projecte o per la direcció facultativa.

a. Amplària i longitud.

b. Gruix o massa.

c. Substàncies perilloses o salut i seguretat i salut.

Característiques essencials referides als requisits bàsics, que poden estar especificades, per a l'ús o els usos declarats:

- Sistemes multicapes sense protecció superficial pesant permanent (per exemple, grava).

- Làmines per a aplicacions monocapa.

- Làmines per a coberta enjardinada o làmines sota protecció superficial pesant permanent (per exemple, grava).

a. Defectes visibles (en tots els sistemes).

b. Dimensions (en tots els sistemes).

c. Estanquitat (en tots els sistemes).

d. Comportament enfront d'un foc extern (en sistemes multicapes sense protecció superficial pesant permanent i làmines per a aplicacions monocapa).

e. Reacció al foc (en tots els sistemes).

f. Estanquitat després d'estirament (només en làmines per a aplicacions monocapa fixades mecànicament).

g. Resistència al pelat (només en làmines per a aplicacions monocapa fixades mecànicament).

h. Resistència al cisallament (en làmines per a aplicacions monocapa i làmines per a coberta enjardinada o làmines sota protecció superficial pesant permanent).

i. Propietats de vapor d'aigua (en tots els sistemes, determinació segons norma UNE-EN 1931 o valor de 20.000).

j. Propietats de tracció (en tots els sistemes).

k. Resistència a l'impacte (en làmines per a aplicacions monocapa i làmines per a coberta enjardinada o làmines sota protecció superficial pesant permanent).

l. Resistència a una càrrega estàtica (en làmines per a aplicacions monocapa i làmines per a coberta enjardinada o làmines sota protecció superficial pesant permanent).

m. Resistència a l'esquinçament (per clau) (en sistemes multicapes sense protecció superficial pesant permanent i làmines per a aplicacions monocapa, fixats mecànicament).

n. Resistència a la penetració d'arrels (només en barreres antiarrels per a coberta enjardinada).

o. Estabilitat dimensional (en tots els sistemes).

p. Estabilitat de forma sota canvis cíclics de temperatura (només en làmines amb protecció superficial metàl·lica en sistemes multicapes sense protecció superficial pesant permanent i làmines per a aplicacions monocapa).

q. Flexibilitat a baixa temperatura (en tots els sistemes).

r. Resistència a la fluència a temperatura elevada (en tots els sistemes).

s. Comportament a l'envelliment artificial (en sistemes multicapes sense protecció superficial pesant permanent i làmines per a aplicacions monocapa sense protecció superficial).

t. Adhesió de grànuls (en sistemes multicapes sense protecció superficial pesant permanent i làmines per a aplicacions monocapa).

- Distintius de qualitat:

Es comprovarà que el producte posseeix els distintius de qualitat exigits, si és el cas, pel projecte o per la direcció facultativa, que asseguren les característiques exigides.

- Assaigs:

Es duran a terme exigits per la normativa de compliment obligat i, si escau, pel projecte o per la direcció facultativa. Assaigs regulats que poden estar especificats:

Defectes visibles. Longitud i amplària. Rectitud. Gruix o massa per unitat d'àrea. Estanquitat. Comportament enfront d'un foc extern. Reacció al foc. Estanquitat després d'estirament a baixa temperatura. Resistència de juntes (resistència a la pelada). Resistència de juntes (resistència al cisallament). Propietats de vapor d'aigua. Propietats de tracció. Resistència a l'impacte. Resistència a una càrrega estàtica. Resistència a l'esquinçament (per clau). Resistència a la penetració d'arrels. Estabilitat dimensional. Estabilitat de forma sota canvis cíclics de temperatura. Flexibilitat a baixa temperatura (plegabilitat). Resistència a la fluència a elevada temperatura. Comportament a l'envelliment artificial. Adhesió de grànuls.

4.1.2. LÀMINES AUXILIARS PER A COBERTES AMB ELEMENTS DISCONTINUS

Làmines flexibles auxiliars destinades a ser utilitzades sota cobertes amb elements discontinus (per exemple, teules, pissarres).

Condicions de subministrament i recepció

- Marcatge CE obligatori des de l'1 d'abril de 2012. Norma d'aplicació: UNE-EN 13859-1:2014. Làmines flexibles per a impermeabilització. Definicions i característiques de les làmines auxiliars. Part 1: Làmines auxiliars per a cobertes amb elements discontinus. Sistema d'avaluació i de verificació de la constància de les prestacions: 1, 3 o 4. El sistema 4 indica que no es requereix assaig per a la reacció al foc classe F. Especificació del sistema en funció de l'ús previst i de la classe corresponent:

Capes de control de vapor d'aigua: sistema 3.

Capes de control de vapor d'aigua sotmeses a reglamentacions de reacció al foc:

- Nivells o Classes (A1, A2, B, C)*: sistema 1.

- Nivells o Classes (A1, A2, B, C)**, D, E: sistema 3.

- Nivell o Classe F: sistema 4.

* Productes o materials per als quals una etapa clarament identificable en el procés de producció suposa una millora en la classificació de reacció al foc (per exemple l'addició de retardadors de foc o la limitació de materials orgànics).

** Productes o materials no recollits per la nota (*).

Identificació: es comprovarà que la identificació del producte rebut es correspon amb les característiques exigides per la normativa de compliment obligat i, si escau, pel projecte o per la direcció facultativa.

Característiques essencials referides als requisits bàsics, que poden estar especificades, per a l'ús o els usos declarats:

a. Reacció al foc.

b. Resistència a la penetració d'aigua: classes W1 a W3.

c. Propietats de transmissió de vapor d'aigua.

d. Propietats de tracció.

e. Resistència a l'esquinçament.

f. Flexibilitat a baixes temperatures (plegabilitat).

g. Comportament a l'envelliment artificial: resistència a la penetració d'aigua i resistència a tracció).

- Distintius de qualitat:

Es comprovarà que el producte posseeix els distintius de qualitat exigits, si és el cas, pel projecte o per la direcció facultativa, que asseguren les característiques exigides.

- Assaigs:

Si és el cas, es duran a terme necessaris per a comprovar alguna de les característiques exigides per la normativa de compliment obligat i, si escau, pel projecte o per la direcció facultativa. Assaigs regulats que poden arribar a ser requerits:

Longitud, amplària i rectitud; massa per unitat d'àrea; reacció al foc; resistència a la penetració d'aigua; propietats de transmissió de vapor d'aigua; propietats de tracció (força màxima de tracció i allargament); resistència a l'esquinçament (per clau); estabilitat dimensional; flexibilitat a baixes temperatures; envelliment artificial per exposició prolongada a la combinació de radiació UV, temperatura elevada i calor; resistència a la penetració d'aire; i estanquitat de la soldadura.

4.1.3 LÀMINES AUXILIARS PER A MURS

Làmines flexibles auxiliars per a murs utilitzades sota els revestiments exteriors de murs, a fi d'evitar la penetració d'aigua i vent de l'exterior.

Condicions de subministrament i recepció

- Marcatge CE obligatori des de l'1 d'abril de 2012. Norma d'aplicació: UNE-EN 13859-2:2014. Làmines flexibles per a impermeabilització. Definicions i característiques de les làmines auxiliars. Part 2: Làmines auxiliars per a murs. Sistema d'avaluació i de verificació de la constància de les prestacions: 1, 3 o 4.

El sistema 4 indica que no es requereix assaig per a la reacció al foc classe F. Especificació del sistema en funció de l'ús previst i de la classe corresponent:

Làmines auxiliars per a murs: sistema 3.

Làmines auxiliars per a murs sotmeses a reglaments de reacció al foc:

- Nivells o Classes (A1, A2, B, C)*: sistema 1.

- Nivells o Classes (A1, A2, B, C)**, D, E: sistema 3.

- Nivell o Classe F: sistema 4.

* Productes o materials per als quals una etapa clarament identificable en el procés de producció implica una millora de la classificació de la reacció al foc (per exemple, una addició de retardadors de foc o limitació de materials orgànics).

** Productes o materials no recollits per la nota (*).

Identificació: es comprovarà que la identificació del producte rebut es correspon amb les característiques exigides per la normativa de compliment obligat i, si escau, pel projecte o per la direcció facultativa.

Característiques essencials referides als requisits bàsics, que poden estar especificades, per a l'ús o els usos declarats:

a. Reacció al foc.

b. Resistència a la penetració d'aigua: classes W1 a W3.

c. Propietats de transmissió de vapor d'aigua.

d. Propietats de tracció.

e. Resistència a l'esquinçament.

f. Flexibilitat a baixes temperatures (plegabilitat).

g. Comportament a l'envelliment artificial: resistència a la penetració d'aigua i les propietats de tracció.

- Distintius de qualitat:

Es comprovarà que el producte posseeix els distintius de qualitat exigits, si és el cas, pel projecte o per la direcció facultativa, que asseguren les característiques exigides.

- Assaigs:

Si és el cas, es duran a terme necessaris per a comprovar alguna de les característiques exigides per la normativa de compliment obligat i, si escau, pel projecte o per la direcció facultativa. Assaigs regulats que poden arribar a ser requerits:

Longitud, amplària i rectitud; massa per unitat d'àrea, reacció al foc, resistència a la penetració d'aigua, propietats de transmissió de vapor d'aigua; resistència a la penetració d'aire; propietats de tracció; resistència a l'esquinçament (per clau); estabilitat dimensional; flexibilitat a baixes temperatures (plegabilitat); envelliment artificial per exposició prolongada a la combinació de radiació UV, temperatura elevada i calor.

4.1.4. LÀMINES PLÀSTIQUES I DE CAUTXÚ PER A IMPERMEABILITZACIÓ DE COBERTES

Làmines plàstiques i de cautxú, incloses les làmines fabricades amb les seves mescles i aliatges (cautxú termoplàstic) per a les quals el seu ús previst és la impermeabilització de cobertes.

Com a sistema d'impermeabilització s'entén el conjunt de components d'impermeabilització de la coberta en la seva forma aplicada i unida, que té unes certes prestacions i que es comprova com un tot.

S'utilitzen tres grups de materials sintètics: plàstics, cautxús i cautxús termoplàstics. Poden utilitzar-se altres materials. A continuació es nomenen alguns materials típics per als grups individuals, amb el seu codi de designació abreujada, el qual s'ha establit en el mercat i difereix dels codis normatius:

- Plàstics:

Polietilè clorosulfonat, CSM o PE-CS; etilè-acetat d'etil o terpolímer d'acetat d'etil-etilè (denominació completa), EEA; etilè-acetat de butil, EBA; copolímer, d'etilè i betum, ECB o EBT; copolímer d'etilè-acetat de vinil, EVAC; poliolefina termoplàstica, FPO o PO-F; polipropilè flexible, FPP o PP-F; polietilè , PE; polietilè clorat, PE-C; poliisobutilé, PIB; polipropilè, PP; Policlorur de vinil, PVC.

- Cautxús:

Cautxú de butandiè, BR; cautxú de cloroprè, CR; cautxú de polietilè clorosulfonat, CSM; cautxú terpolímer d'etilè, propilè i un monòmer dièn ic, EPDM; cautxú isobuté-isoprè (cautxú butílic), IIR; cautxú acrilonitril-butandié (cautxú de nitril), NBR.

- Cautxús termoplàstics:

Aliatges elastomèrics, EA; cautxú de fosa processable, MPR; estirè etilè butilè estirè, SEBS; elastòmers termoplàstics, no reticulats, TPE; elastòmers termoplàstics, reticulats, TPE-X; copolímers SEBS, TPS o TPS-SEBS; cautxú termoplàstic vulcanitzat, TPV.

Condicions de subministrament i recepció

- Marcatge CE obligatori des de l'1 d'octubre de 2013. Norma d'aplicació: UNE-EN 13956:2013. Làmines flexibles per a impermeabilització. Làmines plàstiques i de cautxú per a impermeabilització de cobertes. Definicions i característiques. Sistema d'avaluació i de verificació de la constància de les prestacions: 1, 2+, 3 o 4. Si és el cas, 3 o 4 per a les característiques de reacció al foc o comportament a un foc extern en funció de l'ús previst i nivell o classe:

Impermeabilització de cobertes subjectes a la reacció al foc:

- Classe (A1, A2, B, C)*: sistema 1.

- Classe (A1, A2, B, C)**, D i E: sistema 3.

- Classe (A1 a E)*** i F: sistema 4.

Impermeabilització de cobertes subjectes al comportament enfront del foc exterior:

- pr EN 13501-5 per als productes que requereixen assaig: sistema 3.

- Productes de classe F_{ROOF}: sistema 4.

Impermeabilització de cobertes: sistema 2+ (pel requisit d'estanquitat).

* Productes/materials per als quals existeix una etapa en el procés de fabricació, clarament identificable, que produeix una millora en la classificació de reacció al foc (per exemple l'addició de retardadors de foc o una limitació en el contingut de material orgànic).

** Productes/materials no coberts per la nota (*).

Identificació: es comprovarà que la identificació del producte rebut es correspon amb les característiques exigides per la normativa de compliment obligat i, si escau, pel projecte o per la direcció facultativa.

*** Productes/materials que no necessiten assaig per a la reacció al foc.

Impermeabilització de cobertes sotmeses a comportament enfront del foc exterior:

- Per als productes que requereixin assaig. Totes les classes amb excepció de la classe F_{ROOF} sistema 3.

- Per a productes de la classe F_{ROOF} sistema 4.

Impermeabilització de cobertes sistema 2+.

Característiques essencials referides als requisits bàsics que poden estar especificades per a l'ús o els usos declarats:

a. Comportament enfront del foc exterior.

b. Reacció al foc.

c. Estanquitat a l'aigua.

d. Propietats de tracció.

e. Resistència a arrels.

f. Resistència a una càrrega estàtica.

g. Resistència a l'impacte.

h. Resistència a l'esquinçament.

i. Resistència als cavalcaments.

j. Durabilitat.

k. Plegabilitat.

l. Substàncies perilloses.

- Distintius de qualitat:

Es comprovarà que el producte posseeix els distintius de qualitat exigits, si és el cas, pel projecte o per la direcció facultativa, que asseguren les característiques exigides.

- Assaigs:

Si és el cas, es duran a terme necessaris per a comprovar alguna de les característiques exigides per la normativa de compliment obligat, pel projecte o per la direcció facultativa. Assaigs normalitzats que poden arribar a ser requerits:

Defectes visibles. Longitud. Amplària. Rectitud. Planitud. Massa per unitat de superfície. Gruix efectiu. Estanquitat a l'aigua. Comportament enfront del foc exterior. Reacció al foc. Resistència al pelat dels cavalcaments. Resistència al cisallament dels cavalcaments. Resistència a la tracció. Allargament. Resistència a l'impacte. Resistència a la càrrega estàtica. Resistència a l'esquinçament. Resistència a la penetració d'arrels. Estabilitat dimensional. Plegabilitat a baixa temperatura. Exposició UV. Efectes dels productes químics líquids, incloent-hi l'aigua. Resistència a la calamarsa. Propietats de transmissió del vapor d'aigua. Resistència a l'ozó. Exposició al betum.

4.1.7. LÀMINES BITUMINOSES PER AL CONTROL DEL VAPOR D'AIGUA

Làmines flexibles bituminoses amb armadura l'ús previst de la qual és el de barrera anticapil·laritat en edificis, incloent-hi l'estanquitat d'estructures enterrades.

Condicions de subministrament i recepció

- Marcatge CE obligatori des de l'1 de setembre de 2006, norma d'aplicació: UNE-EN 13970:2005 i des de l'1 de gener de 2009, norma d'aplicació: UNE-EN 13970:2005/A1:2007. Làmines flexibles per a impermeabilització. Làmines bituminoses per al control del vapor d'aigua. Definicions i característiques. Sistema d'avaluació i de verificació de la constància de les prestacions: 1, 3 o 4. El sistema 4 indica que no es requereix assaig per a la reacció al foc en la classe F.

Làmines bituminoses amb armadura, amb funció anticapil·laritat per a edificis, incloent-hi estanquitat en estructures enterrades sotmeses a reacció al foc:

- Classe (A1, A2, B, C)*: sistema 1.

- Classe (A1, A2, B, C)**, D, E: sistema 3.

- Classe F: sistema 4.

Làmines bituminoses amb armadura, amb funció anticapil·laritat per a edificis, incloent-hi estanquitat en estructures enterrades: sistema 2+.

* Productes o materials per als quals una etapa clarament identificable en el procés de producció suposa una millora en la classificació de reacció al foc (per exemple l'addició de retardadors de flama o la limitació de material orgànic).

** Productes o materials no recollits per la nota (*).

Identificació: es comprovarà que la identificació del producte rebut es correspon amb les característiques exigides per la normativa de compliment obligat i, si escau, pel projecte o per la direcció facultativa.

a. Longitud i amplària.

b. Gruix o massa.

c. Substàncies perilloses o salut i seguretat i salut.

d. Tipus de producte (A o T).

Característiques essencials referides als requisits bàsics, que poden estar especificades per a l'ús o els usos declarats:

a. Defectes visibles.

b. Dimensions i toleràncies.

c. Gruix i massa per unitat d'àrea.

d. Estanquitat.

e. Resistència a l'impacte.

f. Durabilitat.

g. Envelliment/degradació artificial.

h. Agents químics.

i. Flexibilitat a baixes temperatures (plegabilitat).

j. Resistència a l'esquinçament (per clau).

k. Resistència de la junta.

l. Transmissió de vapor d'aigua.

m. Resistència a una càrrega estàtica.

n. Propietats de tracció.

o. Reacció al foc.

p. Substàncies perilloses.

- Assaigs:

Es duran a terme exigits per la normativa de compliment obligat i, si escau, pel projecte o per la direcció facultativa. Assaigs regulats que poden estar especificats:

Estanquitat a l'aigua en fase. Resistència a una càrrega estàtica. Propietats de tracció. Durabilitat de l'estanquitat enfront de l'envelliment artificial. Durabilitat de l'estanquitat enfront d'agents químics. Resistència a l'esquinçament (per clau). Resistència a l'impacte. Flexibilitat a baixa temperatura. Resistència de la junta. Transmissió de vapor d'aigua. Reacció al foc. Longitud. Amplària. Gruix. Massa. Rectitud. Substàncies perilloses. Defectes visibles.

7.1.1. FINESTRES I PORTES PER ALS VIANANTS EXTERIORS

Finestres de maniobra manual o motoritzada, balconeres i pantalles (conjunt de dues o més finestres o portes exteriors per als vianants en un pla amb marcs separadors o sense), per a instal·lació en obertures de murs verticals i finestres de teulada per a instal·lació en teulades inclinades completes amb: ferratges, rivets, obertures envidrades amb/sense persianes incorporades, amb/sense calaixos de persiana, amb/sense gelosies.

Finestres, de teulada, balconeres i pantalles (conjunt de dues o més finestres o portes exteriors per als vianants en un pla amb marcs separadors o sense), maniobrades manualment o motoritzades: completament o parcialment envidrades incloent-hi qualsevol tipus de rebliment no transparent. Fixades o parcialment fixades o operables amb un o més marcs (amb frontissa, projectant, pivotant, esvarant).

Portes exteriors per als vianants de maniobra manual o motoritzades amb fulles planes o amb plafons, completes amb: lluernes integrals, si n'hi hagués; parts adjacents que estan contingudes dins d'un marc únic per a inclusió en una obertura única si n'hi hagués.

Condicions de subministrament i recepció

- Marcatge CE obligatori des de l'1 de desembre de 2010. Norma d'aplicació: UNE-EN 14351-1:2006+A2:2017. Finestres i portes per als vianants exteriors. Norma de producte, característiques de prestació. Part 1: Finestres i portes per als vianants exteriors sense característiques de resistència al foc o control de fugues de fum. Sistema d'avaluació i de verificació de la constància de les prestacions, depenent del producte, l'ús previst i els nivells o classes.

Identificació: es comprovarà que la identificació del producte rebut es correspon amb les característiques exigides per la normativa de compliment obligat i, si escau, pel projecte o per la direcció facultativa. Característiques essencials referides als requisits bàsics, que poden estar especificades, per a l'ús o els usos declarats:

Finestres:

a. Resistència a la càrrega de vent. Classificació /(pressió d'assaig, Pa): 1/(400), 2/(800), 3/(1200), 4/(1600), 5/(2000), Exxxx/(>2000).

b. Resistència a la càrrega de vent. Classificació /(fletxa del marc): A/(≤1/150), B/(≤1/200), C/(≤1/300).

c. Resistència a la càrrega de neu i càrrega permanent. (valor declarat del rebliment, per exemple, tipus i gruix del vidre).

d. Reacció al foc (F, E, D, C, B, A2, A1).

e. Comportament al foc exterior.

f. Estanquitat a l'aigua (finestres sense apantallar). Classificació/ (Pressió d'assaig, Pa): 1A(0), 2A(50), 3A(100), 4A(150), 5A(200), 6A(250), 7A(300), 8A(450), 9A(600), Exxx(>600).

g. Estanquitat a l'aigua (finestres apantallades). Classificació/(pressió d'assaig, Pa): 1B(0), 2B(50), 3B(100), 4B(150), 5B(200), 6B(250), 7B(300).

h. Substàncies perilloses (com es requerisca per les reglamentacions).

i. Resistència a l'impacte (altura de caiguda en mm). 200, 300, 450, 700, 950.

j. Capacitat per a suportar càrrega dels dispositius de seguretat (valor llindar).

k. Prestació acústica. Atenuació de so Rw (C;C_{tr}) (dB) (valor declarat).

l. Transmitància tèrmica. O_w (W/(m^2K) (valor declarat).

m. Propietats de radiació. Factor solar g (valor declarat).

n. Propietats de radiació. Transmissió de llum (τ_v) (valor declarat).

o. Permeabilitat a l'aire. Classificació/(pressió màx. d'assaig, Pa)/(permeabilitat de referència a l'aire a 100 Pa (m^3/hm^2 o m^3/hm). 1/(150)/(50 o 12,50), 2/(300)/(27 o 6,75), 3/(600)/(9 o 2,25), 4/(600)/(3 o 0,75).

p. Força de maniobra. 1, 2.

q. Resistència mecànica. 1, 2, 3, 4.

r. Ventilació. Exponent del flux d'aire (n). Característiques del flux d'aire (K). Proporcions de flux d'aire (valors declarats).

s. Resistència a la bala. FB1, FB2, FB3, FB4, FB5, FB6, FB7, FSG.

t. Resistència a l'explosió (tub d'impacte). EPR1, EPR2, EPR3, EPR4.

o. Resistència a l'explosió (assaig a l'aire lliure). EXR1, EXR2, EXR3, EXR4, EXR5.

v. Resistència a obertures i tancaments repetits (Nombre de cicles). 5000, 10000, 20000.

w. Comportament entre climes diferents.

x. Resistència a l'efracció. 1, 2, 3, 4, 5, 6.

Portes:

a. Resistència a la càrrega de vent. Classificació/(pressió d'assaig P1, Pa): 1/(400), 2/(800), 3/(1200), 4/(1600), 5/(2000), Exxx/ (>2000).

b. Resistència a la càrrega de vent. Classificació/(fletxa del marc): A / (≤1/150), B / (≤1/200), C / (≤1/300).

c. Estanquitat a l'aigua (portes sense apantallar). Classificació/(pressió d'assaig Pa): 1A(0), 2A(50), 3A(100), 4A(150), 5A(200), 6A(250), 7A(300), 8A(450), 9A(600), Exxx(>600).

d. Estanquitat a l'aigua (portes apantallades). Classificació/(pressió d'assaig, Pa): 1B(0), 2B(50), 3B(100), 4B(150), 5B(200), 6B(250), 7B(300).

e. Substàncies perilloses (com es requereix per les reglamentacions).

f. Resistència a l'impacte (altura de caiguda en mm). 200, 300, 450, 700, 950.

g. Capacitat per a suportar càrrega dels dispositius de seguretat (valor llindar).

h. Altura i amplària (valors declarats).

i. Capacitat de desbloqueig.

j. Prestacions acústiques. Atenuació de so R_w (C;C_{tr}) (dB) (valor declarat).

k. Transmitància tèrmica. O_D (W/(m^2K) (valor declarat).

l. Propietats de radiació. Factor solar g (valor declarat).

m. Propietats de radiació. Transmissió de llum (τ_v) (valor declarat).

n. Permeabilitat a l'aire. Classificació/(pressió màx. d'assaig, Pa)/(permeabilitat de referència a l'aire a 100 Pa) m^3/hm^2 o m^3/hm 1/(150)/(50 o 12,50), 2/(300)/(27 o 6,75), 3/(600)/(9 o 2,25), 4/(600)/(3 o 0,75).

o. Força de maniobra. 1, 2, 3, 4.

p. Resistència mecànica. 1, 2, 3, 4.

q. Ventilació. Exponent del flux d'aire (n). Característica de flux d'aire (K). Proporcions de flux d'aire (valors declarats).

r. Resistència a la bala. FB1, FB2, FB3, FB4, FB5, FB6, FB7, FSG.

s. Resistència a l'explosió (tub d'impacte). EPR1, EPR2, EPR3, EPR4.

t. Resistència a l'explosió (camp obert). EXR1, EXR2, EXR3, EXR4, EXR5.

o. Resistència a obertures i tancaments repetits (nombre de cicles). 5000, 10000, 20000, 50000, 100000, 200000, 500000, 100000.

v. Comportament entre climes diferents (deformació permissible). 1(x), 2(x), 3(x).

w. Resistència a l'efracció. 1, 2, 3, 4, 5, 6.

Portes i finestres:

a. Informació sobre magatzematge i transport, si el fabricant no és responsable de la instal·lació del producte.

b. Requisits i tècniques d'instal·lació (in situ), si el fabricant no és responsable de la instal·lació del producte.

c. Manteniment i neteja.

d. Instruccions d'ús final incloent-hi instruccions sobre substitució de components.

e. Instruccions de seguretat d'ús.

- Distintius de qualitat:

Es comprovarà que el producte posseeix els distintius de qualitat exigits, si és el cas, pel projecte o per la direcció facultativa, que asseguren les característiques.

- Assaigs:

Hi ha característiques els valors de les quals poden canviar si es modifica un cert component (ferratges, juntes d'estanquitat, material i perfil, envidrament), i en aquest cas hauria de dur-se a terme un reassaig degut a modificacions del producte.

Es duran a terme exigits per la normativa de compliment obligat i, si escau, pel projecte o per la direcció facultativa. Assaigs regulats que poden estar especificats:

- Resistència a la càrrega de vent.

- Resistència a la neu i a la càrrega permanent.

- Reacció al foc en finestres de teulada.

- Comportament al foc exterior en finestres de teulada.

- Estanquitat a l'aigua.

- Substàncies perilloses.

- Resistència a l'impacte, en portes i finestres acoblades amb vidre o un altre material fragmentari.

- Capacitat de suportar càrrega dels mecanismes de seguretat (p. ex. topalls de subjecció i reversibles, limitadors i dispositius de fixació per a neteja).

- Altura i amplària d'obertura de portes i balconeres en mm.

- Capacitat de desbloqueig dels dispositius d'eixida d'emergència i antipàtic instal·lats en portes exteriors.

- Prestacions acústiques.

- Transmitància tèrmica de portes O_D i finestres O_W.

- Propietats de radiació: transmitància d'energia solar total i transmitància lluminosa dels envidraments translúcids.

- Permeabilitat a l'aire.

- Durabilitat: material de fabricació, recobriment i protecció. Informació sobre el manteniment i les parts reemplaçables. Durabilitat d'unes certes característiques (estanquitat i permeabilitat a l'aire, transmitància tèrmica, capacitat de desbloqueig, forces de maniobra).

- Forces de maniobra.

- Resistència mecànica.

- Ventilació (dispositius de transferència d'aire integrats en una finestra o porta): característiques del flux d'aire, exponent de flux, proporció de flux de l'aire a una pressió diferencial de (4, 8,10 i 20) Pa.

- Resistència a la bala.

- Resistència a l'explosió (amb tub d'impacte o assaig a l'aire lliure).

- Resistència a obertures i tancaments repetits.

- Comportament entre climes diferents.

- Resistència a l'efracció.

- Portes de vidre sense marc: han de complir les normes europees EN 1863-2, EN 12150-2:2005+ERRATUM:2011, EN ISO 12543-2, EN 14179-2 o EN 14321-2.

- En portes exteriors per als vianants motoritzades: seguretat d'ús, altres requisits dels motors i components elèctrics/ ferratges.

- En finestres motoritzades: seguretat d'ús dels motors i components elèctrics/ ferratges.

7.4. VIDRES PER A LA CONSTRUCCIÓ

Productes en forma de plaques planes, corbades o conformades, obtinguts per colada contínua, colada i laminació contínues, estiratge continu, d'una massa amorfa d'elements vitrificables, fundents i estabilitzants, que poden ser acolorits o tractats per a millorar les seves propietats mecàniques, usats en construcció per a envidrament de buits.

Tipus de vidre:

- Productes bàsics de vidre:

Vidre pla: de silicat sodocàlcic, pla, transparent, incolor o acolorit, de cares paral·leles i polides, obtingut per colada contínua i solidificació sobre un bany de metall.

Vidre polit armat: de silicat sodocàlcic, pla, transparent i incolor, amb cares paral·leles i polides fabricat a partir de vidre imprès armat, esmerilant i polint les seves cares.

Vidre estirat: de silicat sodocàlcic, pla, transparent, incolor o acolorit, obtingut per estiratge continu, inicialment vertical, de gruix regular i amb les dues cares polides al foc. Productes: vidre estirat antic de nova fabricació, vidre estirat per a renovació i vidre estirat amb defectes visuals mínims.

Vidre imprès: de silicat sodocàlcic, pla, transparent, incolor o acolorit que s'obté per colada i laminació contínues.

Vidre imprès armat: de silicat sodocàlcic, pla, transparent, incolor o acolorit, amb malla d'acer incorporada, soldada en totes les seves interseccions, de cares impreses o llises obtingut per colada i laminació contínues.

Vidre de perfil en O, armat o sense armar: de silicat sodocàlcic, translúcid, incolor o acolorit, armat o sense armar, que s'obté per colada i laminació contínues i sotmès a un procés de formació de perfils en O.

- Productes bàsics especials:

Vidre borosilicatat: silicatat amb un percentatge d'òxid de bor que li confereix alt nivell de resistència al xoc tèrmic, hidrolític i als àcids molt alta.

Vitroceràmica: vidre format per una fase cristal·lina i una altra viscosa residual obtingut pels mètodes habituals de fabricació de vidres i sotmès a un tractament tèrmic que transforma de forma controlada una part del vidre en una fase cristal·lina de gra fi que li dota d'unes propietats diferents de les del vidre del qual procedeix.

- Vidres de capa:

Vidre bàsic, especial, tractat o laminatge, en la superfície del qual s'ha dipositat una o diverses capes de materials inorgànics per a modificar les seves propietats.

- Vidres laminats:

Vidre laminat: conjunt d'una fulla de vidre amb una o més fulles de vidre (bàsics, especials, de capa, tractats) i/ o fulles d'envidraments plàstics units per capes o materials que peguen o separen les fulles i poden donar propietats de resistència a l'impacte, al foc, etc.

Vidre laminat de seguretat: conjunt d'una fulla de vidre amb una o més fulles de vidre (bàsics, especials, de capa, tractats) i/ o fulles d'envidraments plàstics units per capes o materials que aporten resistència a l'impacte.

Els productes vitris poden tractar-se segons els mètodes:

Recuita: una vegada obtingut el vidre per fusió dels seus components, ix del forn i la recuita relaxa les tensions de refredament.

Temperat: una vegada recuit el vidre, es calfa fins a la plastificació i posterior refredament, i s'aconsegueix propietats mecàniques i fragmentació en trossos molt petits.

Termoendurible: se li introdueix una tensió superficial permanent de compressió mitjançant calfament/refredament per augmentar la resistència a les tensions mecàniques i tèrmiques, que prescriu les característiques de fragmentació.

Temperat tèrmicament: se li introdueix una tensió superficial permanent de compressió mitjançant calfament/ refredament per augmentar la resistència a les tensions mecàniques i tèrmiques, que prescriu les característiques de fragmentació.

Endurit químicament: procés de canvi d'ions, que augmenta de resistència a tensions mecàniques i tèrmiques. Els ions de diàmetre en la superfície reduït i en les vores del vidre són reemplaçats amb uns altres de major diàmetre, la qual cosa implica que la superfície del vidre i les vores estiguin sotmeses a esforços de compressió.

Condicions de subministrament i recepció

- Marcatge CE:

Vidre de silicat sodocàlcic. Marcatge CE obligatori des de l'1 de setembre de 2006. Norma UNE-EN 572-9:2006. Vidre per a la construcció. Productes bàsics de vidre. Vidre de silicat sodocàlcic. Part 9: Avaluació de la conformitat/Norma de producte. Sistema d'avaluació i de verificació de la constància de les prestacions: 1, 3 o 4.

Vidre de capa. Marcatge CE obligatori des de l'1 de setembre de 2006. Norma UNE-EN 1096-4:2019. Vidre per a l'edificació. Vidre de capa. Part 4: Avaluació de la conformitat/Norma de producte. Sistema d'avaluació i de verificació de la constància de les prestacions: 1, 3 o 4.

Unitats de vidre aïllant.

Marcatge CE obligatori des de l'1 de febrer de 2012. Norma d'aplicació: UNE-EN 1279-5:2019. Vidre per a l'edificació. Unitats de vidre aïllant. Part 5: Avaluació de la conformitat. Sistema d'avaluació i de verificació de la constància de les prestacions: 1, 3 o 4.

Vidre borosilicatat. Marcatge CE obligatori des d'1 de setembre de 2006. Norma UNE-EN 1748-1-2:2005. Vidre per a l'edificació. Productes bàsics especials. Part 1-2: Vidre borosilicatat. Avaluació de la conformitat/Norma de producte. Sistema d'avaluació i de verificació de la constància de les prestacions: 1, 3 o 4.

Vidre de silicat sodocàlcic termoendurible. Marcatge CE obligatori des de l'1 de setembre de 2006. Norma UNE-EN 1863-2:2005. Vidre per a l'edificació. Vidre de silicat sodocàlcic termoendurible. Part 2: Avaluació de la conformitat/Norma de producte. Sistema d'avaluació i de verificació de la constància de les prestacions: 1, 3 o 4.

Vidre de silicat sodocàlcic de seguretat temperat tèrmicament. Marcatge CE obligatori des de l'1 de setembre de 2006. Normes d'aplicació: UNE-EN 12150-2:2005+ERRATUM:2011. Vidre per a l'edificació. Vidre de silicat sodocàlcic de seguretat temperat tèrmicament. Part 2: Avaluació de la conformitat/Norma de producte. Sistema d'avaluació i de verificació de la constància de les prestacions: 1, 3 o 4.

Vidre de silicat sodocàlcic endurit químicament. Marcatge CE obligatori des de l'1 de setembre de 2006. Norma d'aplicació: UNE-EN 12337-2:2006. Vidre per a l'edificació. Vidre de silicat sodocàlcic endurit químicament. Part 2: Avaluació de la conformitat/Norma de producte. Sistema d'avaluació i de verificació de la constància de les prestacions: 1, 3 o 4.

Vidre de silicat sodocàlcic de seguretat temperat tèrmicament de perfil en O. Marcatge CE obligatori a partir del 8 d'agost de 2015. Norma d'aplicació: UNE-EN 15683-2:2014. Vidre en l'edificació. Vidre de silicat sodocàlcic de seguretat temperat tèrmicament de perfil en O. Part 2: Avaluació de la conformitat/norma de producte. Sistema d'avaluació i de verificació de la constància de les prestacions: 1, 3 o 4.

Vidre borosilicatat de seguretat temperat tèrmicament. Marcatge CE obligatori des de l'1 de setembre de 2006. Norma UNE-EN 13024-2:2005. Vidre per a l'edificació. Vidre borosilicatat de seguretat temperat tèrmicament. Part 2: Avaluació de la conformitat/Norma de producte. Sistema d'avaluació i de verificació de la constància de les prestacions: 1, 3 o 4.

Productes de vidre de silicat bàsic alcalinoterri. Marcatge CE obligatori des de l'1 de setembre de 2006. Norma UNE-EN 14178-2:2005. Vidre per a l'edificació. Productes de vidre de silicat bàsic alcalinoterri. Part 2: Avaluació de la conformitat/Norma de producte. Sistema d'avaluació i de verificació de la constància de les prestacions: 1, 3 o 4.

Vidre de seguretat de silicat alcalinoterri temperat tèrmicament i tractat *heat soak*. Marcatge CE obligatori a partir del 8 d'agost de 2015. Norma d'aplicació: UNE-EN 15682-2:2014. Vidre en l'edificació. Vidre de seguretat de silicat alcalinoterri temperat tèrmicament i tractat *heat soak*. Part 2: Avaluació de la conformitat/norma de producte. Sistema d'avaluació i de verificació de la constància de les prestacions: 1, 3 o 4.

Vidre de seguretat de silicat sodocàlcic temperat en calent. Marcatge CE obligatori des de l'1 de març de 2007. Norma UNE-EN 14179-2:2006. Vidre per a l'edificació. Vidre de seguretat de silicat sodocàlcic temperat en calent. Part 2: Avaluació de la conformitat/Norma de producte. Sistema d'avaluació i de verificació de la constància de les prestacions: 1, 3 o 4.

Vidre de seguretat de silicat alcalinoterri endurit en calent. Marcatge CE obligatori des de l'1 de juny de 2007. Norma UNE-EN 14321-2:2006. Vidre per a l'edificació. Vidre de seguretat de silicat alcalinoterri endurit en calent. Part 2: Avaluació de la conformitat. Sistema d'avaluació i de verificació de la constància de les prestacions: 1, 3 o 4.

Vidre laminat i vidre laminat de seguretat. Marcatge CE obligatori des de l'1 de juny de 2006, norma d'aplicació: UNE-EN 14449:2006/AC:2006 i des de l'1 de març de 2007, norma d'aplicació: UNE-EN 14449:2006. Vidre per a l'edificació. Vidre laminat i vidre laminat de seguretat. Avaluació de la conformitat. Sistema d'avaluació i de verificació de la constància de les prestacions: 1, 3 o 4.

Identificació: es comprovarà que la identificació del producte rebut es correspon amb les característiques exigides per la normativa de compliment obligat i, si escau, pel projecte o per la direcció facultativa. Característiques essencials referides als requisits bàsics, que poden estar especificades, per a l'ús o els usos declarats:

ρ (kg/m^3) densitat

$HK_{0'1/20}$ (Gpa) duresa

E (Pa) mòdul de Young

μ (adimensional) coeficient de Poisson

$f_{g,k}$ (Pa) resistència característica a flexió

(K) resistència contra canvis sobtats de temperatura i temperatures diferencials

c (J/(kgK)) calor específica

α (K^{-1}) coeficient de dilatació lineal

λ (W/(mK)) conductivitat tèrmica

n (adimensional) índex principal de refracció a la radiació visible

ε (adimensional) emissivitat

τ_v (adimensional) transmitància lluminosa

τ_e (adimensional) transmitància solar directa

g (adimensional) transmitància d'energia solar total

- Distintius de qualitat:

Es comprovarà que el producte posseeix els distintius de qualitat exigits, si és el cas, pel projecte o per la direcció facultativa, que asseguren les característiques.

- Assaigs:

Es duran a terme exigits per la normativa de compliment obligat i, si escau, pel projecte o per la direcció facultativa. Assaigs regulats que poden estar especificats:

Resistència al foc. Reacció al foc. Comportament al foc exterior. Resistència a la bala: destrossa i resistència a l'arrancada. Resistència a l'explosió: impacte i resistència a l'arrancada. Resistència a l'efracció: destrossa i resistència a l'arrancada. Resistència a l'impacte de cos pendular: destrossa, trencament segur i resistència a l'impacte. Resistència mecànica: resistència als canvis sobtats de temperatura i deferències de temperatura. Resistència mecànica: al vent, neu, càrrega permanent o càrregues imposades. Aïllament al soroll aeri directe/Atenuació acústica al soroll aeri directe. Propietats tèrmiques. Transmitància lluminosa i reflectància. Característiques d'energia solar.

8.1.1. TAULELLS DE PEDRA NATURAL PER A ÚS COM A PAVIMENT EXTERIOR

Taulells amb acabat de la cara vista de diverses textures per a ús com a paviment exterior i acabat de calçades, l'amplària nominal de les quals és més del doble del gruix.

Condicions de subministrament i recepció

- Marcatge CE obligatori des de l'1 de setembre de 2013. Norma d'aplicació: UNE-EN 1341:2013. Taulells de pedra natural per a ús com a paviment exterior. Requisits i mètodes d'assaig. Sistema d'avaluació i de verificació de la constància de les prestacions: 4.

Identificació: es comprovarà que la identificació del producte rebut es correspon amb les característiques exigides per la normativa de compliment obligat i, si escau, pel projecte o per la direcció facultativa.

Característiques essencials referides als requisits bàsics que poden estar especificades per a l'ús o els usos declarats:

a. Alliberament de substàncies perilloses.

b. Resistència al trencament (relacionada amb resistència a flexió).

c. Esvarada (relacionada amb resistència a l'esvarada).

d. Resistència al derrapatge.

e. Durabilitat de resistència al trencament, esvarada i resistència al derrapatge (enfront de: resistència al gel/desgel, en general; resistència al gel/desgel en presència de sals anticongelants; i poliment amb l'ús).

- Distintius de qualitat:

Es comprovarà que el producte posseeix els distintius de qualitat exigits, si és el cas, pel projecte o per la direcció facultativa, que avalen les característiques exigides.

- Assaigs:

Si és el cas, es duran a terme necessaris per a comprovar alguna de les característiques exigides per la normativa de compliment obligat i, si escau, pel projecte o per la direcció facultativa. Assaigs regulats que poden arribar a ser requerits:

Càrrega de trencament, resistència a la flexió; durabilitat de la resistència a la flexió respecte a la resistència al gel/desgel, en condicions normals; durabilitat de la resistència a la flexió respecte a la resistència al gel/desgel, amb sals anticongelants; esvarada, resistència a l'esvarada; resistència al derrapatge; toleràncies, angles i formes especials; resistència a l'abrasió; absorció d'aigua; densitat aparent i porositat oberta; descripció petrogràfica; i substàncies perilloses.

8.1.4. PLAQUES DE PEDRA NATURAL PER A REVESTIMENTS MURALS

Placa amb acabat de la cara vista de diverses textures per a ús en revestiments de murs i acabats de voltes interiors i exteriors, fixada a una estructura bé mecànicament o per mitjà d'un morter o adhesius.

Condicions de subministrament i recepció

- Marcatge CE: Obligatori des de l'1 de juliol de 2006. Norma d'aplicació: UNE-EN 1469:2015. Pedra natural. Plaques per a revestiments murals. Requisits. Sistema d'avaluació i de verificació de la constància de les prestacions: 3 o 4.

Identificació: es comprovarà que la identificació del producte rebut es correspon amb les característiques exigides per la normativa de compliment obligat i, si escau, pel projecte o per la direcció facultativa.

a. Característiques geomètriques, requisits per a: gruix, planitud, longitud i amplària, angles i formes especials, localització dels ancoratges. Dimensions.

b. Descripció petrogràfica de la pedra. Aparença visual.

c. Resistència a la flexió, en Mpa.

d. Càrrega de trencament de l'ancoratge, per a peces fixades mecànicament utilitzant ancoratges en les arestes.

e. Reacció al foc (classe).

f. Densitat aparent i porositat oberta.

Característiques essencials referides als requisits bàsics, que poden estar especificades per a l'ús o els usos declarats:

a. Absorció d'aigua a pressió atmosfèrica (si se sol·licita).

b. Absorció d'aigua per capil·laritat, en g/cm^2 (si se sol·licita).

c. Resistència a la gelivitat (en cas de requisits reglamentaris).

d. Resistència al xoc tèrmic (en cas de requisit reglamentari).

e. Permeabilitat al vapor d'aigua (si se sol·licita).

- Distintius de qualitat:

Es comprovarà que el producte posseeix els distintius de qualitat exigits, si és el cas, pel projecte o per la direcció facultativa, que avalen les característiques exigides.

- Assaigs:

Es duran a terme exigits per la normativa de compliment obligat i, si escau, pel projecte o per la direcció facultativa. Assaigs regulats que poden estar especificats:

Descripció petrogràfica. Característiques geomètriques. Aparença visual. Resistència a la flexió. Càrrega de trencament de l'ancoratge. Absorció d'aigua a pressió atmosfèrica. Reacció al foc. Absorció d'aigua per capil·laritat. Densitat aparent i porositat oberta. Resistència a la gelivitat. Resistència al xoc tèrmic. Permeabilitat al vapor d'aigua.

8.1.5. PLAQUETES DE PEDRA NATURAL

Peça plana quadrada o rectangular de dimensions estàndard, generalment menor o igual que 610 mm i de gruix menor o igual que 12 mm, obtinguda per tall o exfoliació, amb acabat de la cara vista de diverses textures per a ús en revestiments de paviments, escales i acabat de voltes.

Condicions de subministrament i recepció

- Marcatge CE: Obligatori des de l'1 de setembre de 2006. Norma d'aplicació: UNE-EN 12057:2015. Productes de pedra natural. Plaquetes. Requisits. Sistema d'avaluació i de verificació de la constància de les prestacions: 3 o 4.

Identificació: es comprovarà que la identificació del producte rebut es correspon amb les característiques exigides per la normativa de compliment obligat i, si escau, pel projecte o per la direcció facultativa. Característiques essencials referides als requisits bàsics, que poden estar especificades per a l'ús o els usos declarats:

a. Dimensions, planitud i escairat.

b. Acabat superficial.

c. Descripció petrogràfica de la pedra.

d. Aparença visual.

e. Resistència a la flexió, en Mpa.

f. Absorció d'aigua a pressió atmosfèrica.

g. Reacció al foc (classe).

h. Densitat aparent, en kg/m^3 i porositat oberta, en %.

Característiques essencials referides als requisits bàsics, que poden estar especificades, per a l'ús o els usos declarats:

a. Resistència a l'adherència.

b. Absorció d'aigua per capil·laritat (si se sol·licita).

c. Resistència a la gelivitat: F0 (sense requisit) i F1 (no geladissa).

d. Resistència al xoc tèrmic (en cas de requisit reglamentari).

e. Permeabilitat al vapor d'aigua, en kg/Pa·m·s (si se sol·licita).

f. Resistència a l'abrasió.

g. Resistència a l'esvarada.

h. Tactilitat (si se sol·licita o en cas de requisit reglamentari, només per a plaquetes per a paviments i escales).

- Distintius de qualitat:

Es comprovarà que el producte posseeix els distintius de qualitat exigits, si és el cas, pel projecte o per la direcció facultativa, que avalen les característiques exigides.

- Assaigs:

Es duran a terme exigits per la normativa de compliment obligat i, si escau, pel projecte o per la direcció facultativa. Assaigs regulats que poden estar especificats:

Descripció petrogràfica. Aparença visual. Resistència a la flexió. Absorció d'aigua a pressió atmosfèrica. Reacció al foc. Absorció d'aigua per capil·laritat. Densitat aparent i porositat oberta. Resistència a la gelivitat. Resistència al xoc tèrmic. Permeabilitat al vapor d'aigua. Resistència a l'abrasió. Resistència a l'esvarada. Tactilitat.

8.1.6. TAULELLS DE PEDRA NATURAL PER A PAVIMENTS I ESCALES

Rajoles planes de gruix major que 12 mm obtinguda per tall o exfoliació amb acabat de la cara vista de diverses textures per a ús en paviments i escales. Es col·loquen per mitjà de morter, adhesius o altres elements de suport.

Condicions de subministrament i recepció

- Marcatge CE: Obligatori des de l'1 de setembre de 2006. Norma d'aplicació: UNE-EN 12058:2015. Productes de pedra natural. Taulells per a paviment i escales. Requisits. Sistema d'avaluació i de verificació de la constància de les prestacions: 3 o 4.

Identificació: es comprovarà que la identificació del producte rebut es correspon amb les característiques exigides per la normativa de compliment obligat i, si escau, pel projecte o per la direcció facultativa.

a. Descripció petrogràfica de la pedra.

b. Descripció del tractament superficial de la cara vista: partida o texturada: fina (acabat superficial amb diferència menor o igual que 0,5 mm entre pics i depressions, per exemple, polit, toscat o serrat), gruixuda (acabat superficial amb diferència major que 2 mm entre pics i depressions, per exemple, cisellat, buixardat, mecanitzat, amb doll d'arena o flamejat).

c. Dimensions: longitud, amplària i gruix o, en cas de formats normalitzats, amplària i gruix, en mm.

d. Resistència a la flexió, en Mpa.

e. Reacció al foc (classe).

f. Densitat aparent, en kg/m^3 i porositat oberta, en % (en paviments i escales interiors).

g. Absorció d'aigua a pressió atmosfèrica.

Característiques essencials referides als requisits bàsics, que poden estar especificades per a l'ús o els usos declarats:

a. Absorció d'aigua per capil·laritat (si se sol·licita).

b. Resistència a la gelivitat: F0 (sense requisit) i F1 (no geladissa).

c. Resistència al xoc tèrmic (en cas de requisit reglamentari).

d. Permeabilitat al vapor d'aigua, en kg/Pa·m·s (si se sol·licita).

e. Resistència a l'abrasió (excepte per a sòcols i contrapetges).

f. Resistència a l'esvarada/ derrapada del taulell, en núm. USRV (excepte per a sòcols i contrapetges).

g. Tactilitat (si se sol·licita o en cas de requisit reglamentari, excepte per a sòcols i contrapetges).

- Distintius de qualitat:

Es comprovarà que el producte posseeix els distintius de qualitat exigits, si és el cas, pel projecte o per la direcció facultativa, que avalen les característiques exigides.

- Assaigs:

Es duran a terme exigits per la normativa de compliment obligat i, si escau, pel projecte o per la direcció facultativa. Assaigs regulats que poden estar especificats:

Descripció petrogràfica. Aparença visual. Resistència a la flexió. Absorció d'aigua a pressió atmosfèrica. Reacció al foc. Absorció d'aigua per capil·laritat. Densitat aparent i porositat oberta. Resistència a la gelivitat. Resistència al xoc tèrmic. Permeabilitat al vapor d'aigua. Resistència a l'abrasió. Resistència a l'esvarada. Tactilitat.

8.3.1. TEULES DE FORMIGÓ

Teules de formigó utilitzades en la cobertura d'edificis sobre plans de cobertes inclinats en els quals la mateixa teula proporciona l'estanquitat.

Condicions de subministrament i recepció

- Marcatge CE obligatori des de l'1 d'agost de 2012, normes d'aplicació: UNE-EN 490:2012+A1:2018 i UNE 127100:1999. Teules de formigó codi de pràctica per a la concepció i el muntatge de cobertes amb teules de formigó. Sistemes d'avaluació i de verificació de la constància de les prestacions: 3 o 4.

Identificació: es comprovarà que la identificació del producte rebut es correspon amb les característiques exigides per la normativa de compliment obligat i, si escau, pel projecte o per la direcció facultativa.

TEULES AMB ACOBLAMENT: T-EN 490-IL

a. Altura de l'ona, en mm.

b. Tipus de secció: RF: teules dissenyades de manera que la longitud de penjada varia regularment en tota l'amplària; IF: teules dissenyades de manera que la longitud de penjada varia irregularment en tota l'amplària.

c. Amplària efectiva de cobriment d'una teula: C_w/amplària efectiva mesura sobre 10 teules en posició tancada: C_{wc} /amplària efectiva mesura sobre 10 teules en posició estirada: C_{wd} /i la longitud de penjada de la teula: l1 (els grups de xifres 1r i 4t són imprescindibles, mentre que els grups 2n i 3r poden no declarar-se).

d. Massa, en kg.

TEULES SENSE ACOBLAMENT: T-EN 490-NL

a. Altura de l'ona, en mm.

b. Tipus de secció: RF: teules dissenyades de manera que la longitud de penjada varia regularment en tota la seva amplària; IF: teules dissenyades de manera que la longitud de penjada varia irregularment en tota la seva amplària.

c. Amplària efectiva de cobriment d'una teula: C_w/amplària efectiva mesura sobre 10 teules en posició tancada: C_{wc} /amplària efectiva mesura sobre 10 teules en posició estirada: C_{wd} /i la longitud de penjada de la teula: l1 (els grups de xifres 1r i 4t són imprescindibles, mentre que els grups 2n i 3r poden no declarar-se).

d. Massa, en kg.

PECES: F-EN 490

a. Mena de peça: R: de carener; VA: aiguafons; H: aler; VT: de rematada lateral; Text: altres tipus.

b. Tipus de peça dependent de la seva missió en el conjunt: CO: peces coordinades (la missió de les quals és alinear-se o acoblar les teules adjacents, podent ser substituïdes per aquestes, p. ex. teula de rematada lateral amb acoblament, teula i mitja, etc.); NC: no coordinades.

c. Dimensions pertinents, en mm x mm.

d. Massa, en kg.

Característiques essencials referides als requisits bàsics, que poden estar especificades per a l'ús o els usos declarats:

a. Comportament enfront del foc exterior.

b. Classe de reacció al foc.

c. Resistència mecànica.

d. Impermeabilitat a l'aigua.

e. Estabilitat dimensional.

f. Durabilitat.

- Distintius de qualitat:

Es comprovarà que el producte posseeix els distintius de qualitat exigits, si és el cas, pel projecte o per la direcció facultativa, que asseguren les característiques exigides.

- Assaigs:

Es duran a terme exigits per la normativa de compliment obligat i, si escau, pel projecte o per la direcció facultativa. Assaigs regulats que poden estar especificats:

Longitud de penjada i perpendicularitat. Dimensions de les peces. Amplària efectiva. Planitud. Massa. Resistència a flexió transversal. Impermeabilitat. Resistència al gel-desgel. Suport pel taló. Comportament enfront del foc. Substàncies perilloses.

8.3.3. TAULELL DE FORMIGÓ

Taulell no armat i accessoris complementaris amb acabat de la cara vista de diverses textures per a ús en àrees pavimentades sotmeses a trànsit i en cobertes, que satisfaci les condicions següents:

longitud total ≤ 1,00 m;

relació longitud total/gruix > 4.

Condicions de subministrament i recepció

- Marcatge CE obligatori des de l'1 de març de 2005, norma d'aplicació: UNE-EN 1339:2004 i des de l'1 de gener de 2007, normes d'aplicació: UNE-EN 1339:2004/AC:2006. Taulells de formigó. Especificacions i mètodes d'assaig, i UNE 127339:2022. Propietats i condicions de subministrament i recepció de les taulells de formigó. Sistema d'avaluació i de verificació de la constància de les prestacions: 4.

Identificació: es comprovarà que la identificació del producte rebut es correspon amb les característiques exigides per la normativa de compliment obligat i, si escau, pel projecte o per la direcció facultativa.

Característiques essencials referides als requisits bàsics que poden estar especificades per a l'ús o els usos declarats:

a. Dimensions nominals (longitud, amplària, gruix), en mm, i toleràncies, classe/marcat: 1/N; 2/P; 3/R.

b. Elements espaiadors, cares laterals amb conicitat perimetral, ranurades o bisellades: dimensions nominals.

c. Classe/marcat de l'ortogonalitat de la cara vista per a rajoles amb diagonal> 300 mm: 1/J; 2/K; 3/L.

d. Toleràncies sobre planitud i curvatura.

e. Classe/marcat resistent climàtica: 1/A (sense requisit); 2/B (absorció d'aigua ≤ 6%); 3/D (massa perduda després de l'assaig de gel-desgel: valor mitjà ≤ 1,0 kg/m^2; valor individual ≤ 1,5 kg/m^2).

f. Classe/marcat resistent a la flexió: 1/S (valor característic ≥ 3,5 Mpa; valor individual ≥ 2,8 Mpa); 2/T (valor característic ≥ 4,0 Mpa; valor individual ≥ 3,2 Mpa); 3/O (valor característic ≥ 5,0 Mpa; valor individual ≥ 4,0 Mpa).

g. Classe/marcat resistent al desgast per abrasió: 1/F (sense requisit); 2/G (petjada ≤ 26 mm; desgast per abrasió ≤ 26000/5000 mm^3/mm^2); 3/H (petjada ≤ 23 mm; desgast per abrasió ≤ 20000/5000 mm^3/mm^2); 4/I (petjada ≤ 20 mm; desgast per abrasió ≤ 18000/5000 mm^3/mm^2).

h. Classe/marcat resistent a la càrrega de trencament: 30/3 (valor característic ≥ 3,0 kN; valor mínim ≥ 2,4 kN); 45/4 (valor característic ≥ 4,5 kN; valor mínim ≥ 3,6 kN); 70/7 (valor característic ≥ 7,0 kN; valor mínim ≥ 5,6 kN); 110/11 (valor característic ≥ 11,0 kN; valor mínim ≥ 8,8 kN); 140/14 (valor característic ≥ 14,0 kN; valor mínim ≥ 11,2 kN); 250/25 (valor característic ≥ 25,0 kN; valor mínim ≥ 20,0 kN); 300/30 (valor característic ≥ 30,0 kN; valor mínim ≥ 24,0 kN).

Característiques essencials referides als requisits bàsics, que poden estar especificades per a l'ús o els usos declarats:

a. Resistència a l'esvarada/rescolada, segons el CTE DB SUA 1.

b. Reacció al foc: classe A1 sense necessitat d'assaig.

c. Conductivitat tèrmica.

- Distintius de qualitat:

Es comprovarà que el producte posseeix els distintius de qualitat exigits, si és el cas, pel projecte o per la direcció facultativa, que avalen les característiques exigides.

- Assaigs:

Si és el cas, es duran a terme necessaris per a comprovar alguna de les característiques exigides per la normativa de compliment obligat i, si escau, pel projecte o per la direcció facultativa. Assaigs regulats que poden arribar a ser requerits:

Aspectes visuals. Forma i dimensions. Gruix de la doble capa. Resistència a flexió. Càrrega de trencament. Resistència a l'abrasió. Resistència a l'esvarada/rescolada. Resistència climàtica.

8.3.5. TAULELLS DE TERRATZO PER A ÚS INTERIOR

Rajola no armades que empren ciment com a aglomerant, produïdes en fàbrica i que es comercialitzen llistes per a ser col·locades, amb acabat de la cara vista de diverses textures per a ús exclusiu en interiors.

Condicions de subministrament i recepció

Els taulells no presentaran depressions, clevills ni exfoliacions, en la cara vista, visibles des d'una distància de 2 m amb llum natural diürna (està permès el rebliment permanent de buits menors).

- Marcatge CE obligatori des de l'1 d'octubre de 2006. Normes d'aplicació: UNE-EN 13748-1:2005, UNE-EN 13748-1:2005/ERRATUM:2005 i UNE 127748-1:2012 (complement nacional de la norma europea). Taulells de terratzo. Part 1: Taulells de terratzo per a ús interior. Sistema d'avaluació i de verificació de la constància de les prestacions: 4.

Identificació: es comprovarà que la identificació del producte rebut es correspon amb les característiques exigides per la normativa de compliment obligat i, si escau, pel projecte o per la direcció facultativa.

Característiques essencials referides als requisits bàsics que poden estar especificades per a l'ús o els usos declarats:

a. Dimensions (longitud, amplària, gruix), en mm.

b. Classe per gruix de la capa de petjada del taulell (relacionada directament per la mena de poliment: en fàbrica o in situ), Th: classe I (taulells amb capa de petjada de gruix ≥ 4 mm), classe II (taulells amb capa de petjada de gruix ≥ 8 mm).

Els taulells de classe Th I no admetran poliment després de la col·locació.

Els taulells de classe Th II podran polir-se després de la col·locació.

c. Classe resistent a la càrrega de trencament: 1: BL I (sense requisit); 2: BL II (superfície del taulell ≤ 1100 cm^2, valor individual ≥ 2,5 kN); 3: BL III (superfície del taulell > 1100 cm^2, valor individual ≥ 3,0 kN).

Els taulells de classe BL I hauran de col·locar-se sobre un llit de morter sobre una base rígida.

Característiques essencials referides als requisits bàsics, que poden estar especificades, per a l'ús o els usos declarats:

a. Absorció total d'aigua, en %.

b. Absorció d'aigua per capil·laritat, en g/cm^2.

c. Resistència a la flexió, en Mpa.

d. Resistència al desgast per abrasió.

e. Resistència a l'esvarada/rescolada, segons el CTE DB SUA 1.

f. Reacció al foc: classe A1 sense necessitat d'assaig.

g. Conductivitat tèrmica.

- Distintius de qualitat:

Es comprovarà que el producte posseeix els distintius de qualitat exigits, si és el cas, pel projecte o per la direcció facultativa, que avalen les característiques exigides.

- Assaigs:

Si és el cas, es duran a terme necessaris per a comprovar alguna de les característiques exigides per la normativa de compliment obligat i, si escau, pel projecte o per la direcció facultativa. Assaigs regulats que poden arribar a ser requerits:

Característiques geomètriques, d'aspecte i forma. Característiques físiques i mecàniques: Resistència a la càrrega de trencament. Absorció total d'aigua. Absorció d'aigua per capil·laritat. Resistència a la flexió. Resistència al desgast per abrasió. Resistència a l'esvarada/rescolada. Conductivitat tèrmica.

8.3.6. TAULELLS DE TERRATZO PER A ÚS EXTERIOR

Taulells no armats, que empren ciment com a aglomerant, produïdes en fàbrica i que es comercialitzen llistes per a ser col·locades, amb acabat de la cara vista de diverses textures per a ús en exteriors (fins i tot en cobertes) en àrees per als vianants on l'aspecte decoratiu és el predominant (p. e. passejos, terrasses, centres comercials, etc.)

Condicions de subministrament i recepció

Els taulells no presentaran depressions, clivelles ni exfoliacions, en la cara vista, visibles des d'una distància de 2 m amb llum natural diürna (està permès el rebliment permanent de buits menors).

- Obligatori des de l'1 d'abril de 2006. Normes d'aplicació: UNE-EN 13748-2:2005. Taulells de terratzo. Part 2: Taulells de terratzo per a ús exterior, i UNE 127748-2:2012. Taulells de terratzo. Part 2: Taulells de terratzo per a ús exterior. Sistema d'avaluació i de verificació de la constància de les prestacions: 4.

Característiques essencials referides als requisits bàsics que poden estar especificades per a l'ús o els usos declarats:

Identificació: es comprovarà que la identificació del producte rebut es correspon amb les característiques exigides per la normativa de compliment obligat i, si escau, pel projecte o per la direcció facultativa.

Característiques essencials referides als requisits bàsics que poden estar especificades per a l'ús o els usos declarats:

a. Dimensions (longitud, amplària, gruix), en mm.

b. Classe per gruix de la capa de petjada del taulell (relacionada directament per la mena de poliment: en fàbrica o *in situ*), Th: classe I (taulells amb capa de petjada de gruix ≥ 4 mm), classe II (taulells amb capa de petjada de gruix ≥ 8 mm).

Els taulells de classe Th I no admetran poliment després de la col·locació.

Els taulells de classe Th II podran polir-se després de la col·locació.

c. Classe resistent a la flexió: ST (valor mitjà ≥ 3,5 Mpa; valor individual ≥ 2,8 Mpa); TT (valor mitjà ≥ 4,0 Mpa; valor individual ≥ 3,2 Mpa); UT (valor mitjà ≥ 5,0 Mpa; valor individual ≥ 4,0 Mpa).

d. Classe resistent a la càrrega de trencament: 30: 3T (valor mitjà ≥ 3,0 kN; valor individual ≥ 2,4 kN); 45: 4T (valor mitjà ≥ 4,5 kN; valor individual ≥ 3,6 kN); 70: 7T (valor mitjà ≥ 7,0 kN; valor individual ≥ 5,6 kN); 110: 11T (valor mitjà ≥ 11,0 kN; valor individual ≥ 8,8 kN); 140: 14T (valor mitjà ≥ 14,0 kN; valor individual ≥ 11,2 kN); 250: 25T (valor mitjà ≥ 25,0 kN; valor individual ≥ 20,0 kN); 300: 30T (valor mitjà ≥ 30,0 kN; valor individual ≥ 24,0 kN).

e. Classe resistent al desgast per abrasió: F (sense requisit); G (petjada ≤ 26 mm; pèrdua ≤ 26/50 cm^3/cm^2); H (petjada ≤ 23 mm; pèrdua ≤ 20/50 cm^3/cm^2); I (petjada ≤ 20 mm; pèrdua ≤ 18/50 cm^3/cm^2).

f. Classe resistent climàtica: A (sense requisit); B (absorció d'aigua ≤ 6%); D (massa perduda després de l'assaig de gel-desgel: valor mitjà ≤ 1,0 kg/m^2; valor individual ≤ 1,5 kg/m^2).

Característiques essencials referides als requisits bàsics que poden estar especificades per a l'ús o els usos declarats:

a. Resistència a l'esvarada/rescolada, segons el CTE DB SUA 1.

b. Reacció al foc: classe A1 sense necessitat d'assaig.

c. Conductivitat tèrmica.

- Distintius de qualitat:

Es comprovarà que el producte posseeix els distintius de qualitat exigits, si és el cas, pel projecte o per la direcció facultativa, que avalen les característiques exigides.

- Assaigs:

Si és el cas, es duran a terme necessaris per a comprovar alguna de les característiques exigides per la normativa de compliment obligat i, si escau, pel projecte o per la direcció facultativa. Assaigs regulats que poden arribar a ser requerits:

Característiques geomètriques, d'aspecte i forma. Característiques físiques i mecàniques: Resistència a la càrrega de trencament. Resistència climàtica. Resistència a la flexió. Resistència al desgast per abrasió. Resistència a l'esvarada/rescolada. Conductivitat tèrmica.

8.4.1. TEXAS CERÀMIQUES I PECES AUXILIARS

Teules ceràmiques utilitzades en la cobertura d'edificis sobre plans de coberta inclinats en els quals la mateixa teula proporciona l'estanquitat. Teules i peces auxiliars d'argila cuita utilitzades per a la coberta de les teulades inclinades i per al revestiment vertical, exterior i interior, de murs.

Condicions de subministrament i recepció

- Marcatge CE obligatori des de l'1 de febrer de 2007. Normes d'aplicació: UNE-EN 1304:2020. Teules i peces auxiliars d'argila cuita. Definicions i especificacions de producte, i UNE 136020:2004. Teules ceràmiques. Codi de pràctica per al disseny i el muntatge de cobertes amb teules ceràmiques. Sistema d'avaluació i de verificació de la constància de les prestacions: 3 o 4.

4 per als productes que es considera compleixen per a l'ús previst sense necessitat d'assaig.

Identificació: es comprovarà que la identificació del producte rebut es correspon amb les característiques exigides per la normativa de compliment obligat i, si escau, pel projecte o per la direcció facultativa.

Característiques essencials referides als requisits bàsics, que poden estar especificades, per a l'ús o els usos declarats:

- En cobertes:

a. Resistència mecànica.

b. Comportament enfront del foc exterior.

c. Reacció al foc (Classes A1 a F).

d. Impermeabilitat a l'aigua.

e. Dimensions i toleràncies dimensionals.

f. Durabilitat.

g. Emissió de substàncies perilloses.

- En interior de murs:

a. Reacció al foc (classes A1 a F).

b. Impermeabilitat a l'aigua.

c. Emissió de substàncies perilloses.

- En exterior de murs:

a. Reacció al foc (classes A1 a F).

b. Impermeabilitat a l'aigua.

c. Toleràncies dimensionals.

d. Durabilitat.

c. Emissió de substàncies perilloses.

- Distintius de qualitat:

Es comprovarà que el producte posseeix els distintius de qualitat exigits, si és el cas, pel projecte o per la direcció facultativa, que asseguren les característiques exigides.

- Assaigs:

Si és el cas, es duran a terme necessaris per a comprovar alguna de les característiques exigides per la normativa de compliment obligat i, si escau, pel projecte o per la direcció facultativa. Assaigs regulats que poden arribar a ser requerits:

Característiques estructurals; regularitat de la forma; rectitud (control de fletxa); dimensions; impermeabilitat; resistència a flexió; resistència a la gelada; comportament al foc exterior; i reacció al foc.

8.4.3. ADHESIUS PER A TAULELLS CERÀMICS

Es defineixen diferents tipus d'adhesius segons la naturalesa química dels conglomerants.

Adhesiu cimentós (tipus C): mescla de conglomerants hidràulics, àrids i additius orgànics, que es mesclen amb aigua o un additiu líquid just abans de la utilització.

Adhesiu en dispersió (tipus D): mescla de conglomerant(s) orgànic(s) en forma de polímer en dispersió aquosa, additius orgànics i càrregues minerals, que es presenta llista per a l'ús.

Adhesiu de resines reactives (tipus R): mescla de resines sintètiques, càrregues minerals i additius orgànics l'enduriment dels quals és el resultat d'una reacció química. Estan disponibles en forma d'un o més components.

Condicions de subministrament i recepció

- Marcatge CE obligatori des de l'1 de juliol de 2013. Norma d'aplicació: UNE-EN 12004-1:2017. Adhesius per a taulells ceràmics. Requisits, avaluació de la conformitat, classificació i designació. Sistema d'avaluació i de verificació de la constància de les prestacions: 1, 3 o 4.

Identificació: es comprovarà que la identificació del producte rebut es correspon amb les característiques exigides per la normativa de compliment obligat i, si escau, pel projecte o per la direcció facultativa.

En adhesius cimentosos per a taulells per a ús en interiors, les característiques essencials referides als requisits bàsics, que poden estar especificades, per a l'ús o els usos declarats són:

a. Reacció al foc.

b. Adherència expressada com a adherència inicial i adherència primerenca (adhesius d'enduriment ràpid).

c. Durabilitat de l'adherència contra l'acció de l'aigua/humitat expressada com a adherència després de la immersió en aigua.

d. Emissió de substàncies perilloses.

En adhesius cimentosos per a taulells per a ús en interiors i exteriors, les característiques essencials referides als requisits bàsics, que poden estar especificades, per a l'ús o els usos declarats són:

a. Reacció al foc.

b. Adherència expressada com a adherència inicial i adherència primerenca (adhesius d'enduriment ràpid).

c. Durabilitat de l'adherència contra l'acció del clima/envelliment tèrmic expressada com a adherència després d'envelliment tèrmic.

d. Durabilitat de l'adherència contra l'acció de l'aigua/humitat expressada com a adherència després de la immersió en aigua.

e. Durabilitat de l'adherència contra els cicles gel/desgel expressada com a adherència després de cicles de gel/desgel.

f. Emissió de substàncies perilloses.

En adhesius en dispersió per a taulells, les característiques essencials referides als requisits bàsics, que poden estar especificades, per a l'ús o els usos declarats són:

a. Reacció al foc.

b. Adherència expressada com a adherència inicial a cisalla.

c. Durabilitat de l'adherència contra l'acció del clima/envelliment tèrmic expressada com a adherència a cisalla després d'envelliment tèrmic o adherència a cisalla a temperatures elevades (només en tipus D2).

d. Emissió de substàncies perilloses.

En adhesius de resines reactives per a taulells, les característiques essencials referides als requisits bàsics, que poden estar especificades, per a l'ús o els usos declarats són:

a. Reacció al foc.

b. Adherència expressada com a adherència inicial a cisalla.

c. Durabilitat de l'adherència contra l'acció del clima/envelliment tèrmic expressada com a adherència a cisalla després de xoc tèrmic.

d. Durabilitat contra l'acció de l'aigua/humitat.

e. Emissió de substàncies perilloses.

- Distintius de qualitat:

Es comprovarà que el producte posseeix els distintius de qualitat exigits, si és el cas, pel projecte o per la direcció facultativa, que avalen les característiques exigides.

- Assaigs:

Si és el cas, es duran a terme necessaris per a comprovar alguna de les característiques exigides per la normativa de compliment obligat i, si escau, pel projecte o per la direcció facultativa. Assaigs regulats que poden arribar a ser requerits:

Temps obert; esvarada; adhesius d'enduriment normal - adherència inicial (adhesius cimentosos); adhesius d'enduriment ràpid - adherència primerenca (adhesius cimentosos); característiques fonamentals - adherència inicial a cisalla (adhesius de dispersió); adherència inicial a cisalla (adhesius de resines de reacció); adherència després del condicionament (adhesius cimentosos); adherència a cisalla després del condicionament (adhesius de dispersió); adherència a cisalla després del condicionament (adhesius de resines de reacció); deformació transversal; resistència química; capacitat humectant; resistència al foc.

Emmagatzematge i manipulació (criteris d'ús, gestió de residus, conservació i manteniment)

El fabricant hauria d'informar sobre les condicions i l'ús adequat del producte.

El prescriptor hauria d'avaluar l'estat del lloc de treball (influències mecàniques i tèrmiques) i seleccionar el producte adequat considerant tots els riscos possibles.

8.4.4. TAULELLS CERÀMICS

Plaques de poc gruix fabricades amb argiles o altres matèries primeres inorgàniques, generalment utilitzades com a revestiment de paviments i parets, modelades per extrusió (A) o per premsatge en sec (B) a temperatura ambient, encara que poden fabricar-se mitjançant altres procediments, seguidament assecades i posteriorment cuites a temperatures suficients per a desenvolupar les propietats necessàries. Els taulells poden ser esmaltats (GL) o no esmaltats (UGL) i són incombustibles i inalterables a la llum. Un taulell totalment vitrificada (o porcellànic) és un taulell amb absorció d'aigua menor del 0,5%.

Condicions de subministrament i recepció

- Marcat. Els taulells ceràmics o l'embalatge han de ser marcats amb:

Marca comercial del fabricador o una marca de fabricació pròpia, i el país d'origen.

Marca de primera qualitat.

La referència de l'annex corresponent de la norma UNE-EN 14411:2016 i classificació («precisió» o «natural»), quan sigui aplicable.

Mesures nominals i mesures de fabricació.

Naturalesa de la superfície: esmaltada (GL) o no esmaltada (UGL).

- Marcatge CE obligatori des de l'1 de juliol de 2014. Norma d'aplicació: UNE-EN 14411:2016. Taulells ceràmics. Definicions, classificació, característiques, avaluació i verificació de la constància de les prestacions, i marcat. Sistema d'avaluació i de verificació de la constància de les prestacions: 1, 3 o 4. (Text revisat amb l'UNE.)

Identificació: es comprovarà que la identificació del producte rebut es correspon amb les característiques exigides per la normativa de compliment obligat i, si escau, pel projecte o per la direcció facultativa.

En taulells per a sòls, les característiques essencials referides als requisits bàsics, que poden estar especificades, per a l'ús o els usos declarats són:

a. Reacció al foc.

b. Emissió de substàncies perilloses: cadmi, plom, altres.

c. Força de trencament.

d. Resistència a l'esvarada.

e. Durabilitat per a usos interiors.

f. Durabilitat per a usos exteriors: resistència al gel/desgel.

g. Propietats tàctils.

En taulells per a parets, les característiques essencials referides als requisits bàsics, que poden estar especificades, per a l'ús o els usos declarats són:

a. Reacció al foc.

b. Emissió de substàncies perilloses: cadmi, plom, uns altres.

c. Adhesió, en adhesius cimentosos, en adhesius en dispersió, en adhesius de resines reactives, i en morter.

d. Resistència al xoc tèrmic.

e. Durabilitat per a usos interiors i usos exteriors (resistència gel/desgel).

- Distintius de qualitat:

Es comprovarà que el producte posseeix els distintius de qualitat exigits, si és el cas, pel projecte o per la direcció facultativa, que avalen les característiques exigides.

- Assaigs:

Si és el cas, es duran a terme necessaris per a comprovar alguna de les característiques exigides per la normativa de compliment obligat i, si escau, pel projecte o per la direcció facultativa. Assaigs regulats que poden arribar a ser requerits:

Longitud i amplària; gruix; rectitud de costats; ortogonalitat; planitud de la superfície; aspecte superficial; absorció d'aigua; resistència a la flexió o mòdul de trencament; resistència a l'abrasió profunda - taulells no esmaltats; resistència a l'abrasió superficial - taulells esmaltats; dilatació tèrmica lineal; resistència al xoc tèrmic; resistència a badar-se; resistència al gel/desgel; resistència a l'esvarada; adhesió - adhesius cimentosos; adhesió - adhesius en dispersió; adhesió - adhesius de resines reactives; adhesió - morter; dilatació per humitat; lleus diferències de color; resistència a l'impacte; reacció al foc; propietats tàctils; resistència a les taques - taulells esmaltats; resistència a les taques - taulells no esmaltats; resistència a àcids i àlcalis de baixa concentració; resistència a àcids i àlcalis d'alta concentració; resistència als productes domèstics de neteja i additius per a aigua de piscines; emissió de cadmi - taulells esmaltats; emissió de plom - taulells esmaltats; i emissió d'altres substàncies perilloses.

8.5.1. PAVIMENTS DE FUSTA

Paviments interiors formats per l'encaix d'elements individuals de fusta de superfície llisa, acoblats o preacoblats, clavats o caragolats a una estructura primària o adherits o flotants sobre una capa base.

Tipus:

Sòls de fusta: elements de parquet massís amb ranures o llengüetes. Productes de lamparquet massís. Parquet de recobriment de fusta massissa amb sistema d'interconnexió, inclòs bloc anglès. Elements de parquet mosaic. Elements de parquet multicapa. Taules massisses de fusta de coníferes per a revestiments de paviment. Taules preacoblades massisses de fusta de frondoses. Parquet de fusta massissa. Tauletes verticals, llistonets i tacs de parquet.

Taulers derivats de la fusta: revestiments de paviments rexapats amb fusta.

Condicions de subministrament i recepció

- Marcatge CE obligatori a partir del 8 d'agost de 2015. Norma d'aplicació: UNE-EN 14342: 2013. Sòls de fusta i parquet. Característiques, avaluació de conformitat i marcat. Sistema d'avaluació i de verificació de la constància de les prestacions: 1, 3 o 4.

Identificació: es comprovarà que la identificació del producte rebut es correspon amb les característiques exigides per la normativa de compliment obligat i, si escau, pel projecte o per la direcció facultativa.

Característiques essencials referides als requisits bàsics, que poden estar especificades, per a l'ús o els usos declarats:

a. Reacció al foc.

b. Emissió de formaldehid (classe E1 o classe E2).

c. Emissió (contingut) de pentaclorofenol.

d. Emissió d'altres substàncies perilloses.

e. Resistència al trencament.

f. Resistència a l'esvarada.

g. Conductivitat tèrmica.

h. Durabilitat sense tractament protector.

i. Durabilitat amb tractament protector.

- Distintius de qualitat:

Es comprovarà que el producte posseeix els distintius de qualitat exigits, si és el cas, pel projecte o per la direcció facultativa, que asseguren les característiques.

- Assaigs:

Si és el cas, es duran a terme necessaris per a comprovar alguna de les característiques exigides per la normativa de compliment obligat i, si escau, pel projecte o per la direcció facultativa. Assaigs regulats que poden arribar a ser requerits:

Reacció al foc; contingut de formaldehid; contingut de pentaclorofenol; resistència al trencament; resistència a l'esvarada; conductivitat tèrmica; i durabilitat biològica.

19.1.1. CIMENTS COMUNS

Conglomerants hidràulics, és a dir, materials inorgànics finament molts que, pastats amb aigua, formen una pasta que forja i endureix per mitjà de reaccions i processos d'hidratació i que, una vegada endurits, conserven la seva resistència i estabilitat fins i tot sota l'aigua. Els ciments conformes amb l'UNE-EN 197-1:2011, denominats ciments CEM, són capaços, quan es dosen i mesclen apropiadament amb aigua i àrids de produir un formigó o un morter que conservi la treballabilitat durant temps suficient i aconseguir, al cap de períodes definits, els nivells especificats de resistència i presentar també estabilitat de volum a llarg termini.

Els 27 productes que integren la família de ciments comuns, la designació i denominació venen indicats en la norma esmentada UNE.

Condicions de subministrament i recepció

- Marcatge CE obligatori des de l'1 d'abril de 2002 juliol de 2013, normes d'aplicació: UNE-EN 197-1: 2011. Ciment. Part 1: Composició, especificacions i criteris de conformitat dels ciments comuns. Sistema d'avaluació i de verificació de la constància de les prestacions: 1+.

Identificació: Els ciments CEM s'identificaran almenys pel tipus, i per les xifres 32,5, 42,5 o 52,5, que indiquen la classe de resistència (ex., CEM I 42,5R). Per a indicar la classe de resistència inicial s'afegiran les lletres N o R, segons correspongui. Els ciments comuns de baixa calor d'hidratació s'han d'indicar addicionalment amb les lletres LH. Pot portar informació addicional: límit en clorurs (%), límit superior de pèrdua per calcinació de cendres volants (%), nomenclatura normalitzada d'additius.

En cas de ciment envasat, el marcat de conformitat CE, el número d'identificació de l'organisme de certificació i la informació adjunta, han d'anar indicats en el sac o en la documentació comercial que l'acompanya (albarans de lliurament), o bé en una combinació de tots dos. Si només part de la informació apareix en el sac, llavors, és convenient que la informació completa s'inclogui en la informació comercial. En cas de ciment expedit a granel, aquesta informació hauria d'anar recollida d'alguna forma apropiada, en els documents comercials que ho acompanyen.

Es comprovarà que la identificació del producte rebut es correspon amb les característiques exigides per la normativa de compliment obligat i, si escau, pel projecte o per la direcció facultativa.

Característiques essencials referides als requisits bàsics, que poden estar especificades, per a l'ús o els usos declarats:

a. Ciments comuns (subfamílies) components i composició.

b. Resistència a compressió (inicial i nominal).

c. Temps d'enduriment.

d. Residu insoluble.

e. Pèrdua per calcinació.

f. Estabilitat de volum: expansió i contingut de SO_3.

g. Calor d'hidratació.

h. Contingut de clorurs.

i. Putzolanicitat (només per a ciments putzolànics).

j. Durabilitat.

k. C_3A en el clínquer.

l. Emissió de substàncies perilloses.

- Distintius de qualitat:

Es comprovarà que el producte posseeix els distintius de qualitat exigits, si és el cas, pel projecte o per la direcció facultativa, que asseguren les característiques.

- Assaigs:

Si és el cas, es duran a terme necessaris per a comprovar alguna de les característiques exigides per la normativa de compliment obligat i, si escau, pel projecte o per la direcció facultativa. Assaigs regulats que poden arribar a ser requerits:

Resistència inicial; resistència nominal; temps de principi d'enduriment; estabilitat de volum (expansió); pèrdua per calcinació; residu insoluble; Contingut de sulfats; contingut de clorurs; C_3A en el clínquer; putzolanicitat; calor d'hidratació; i composició.

19.1.8. CALÇS PER A LA CONSTRUCCIÓ

Formes físiques (pols, terrossos, pastes o abeurades), en les quals poden aparèixer l'òxid de calci i el de magnesi o l'hidròxid de calci o el de magnesi, utilitzades com a conglomerants per a preparar morters per a fàbriques, revestiments interiors i exteriors, així com per a fabricar altres productes per a construcció.

Tipus:

- Calços aèries: constituïdes principalment per òxid o hidròxid de calci que s'endureixen lentament a l'aire sota l'efecte del diòxid de carboni present en l'aire. Poden ser:

Calços vives (Q): produïdes per la calcinació de calcària o dolomia, podent ser calços càlciques (CL) i calços dolomítiques (semihidratades o totalment hidratades).

Calços hidratades (S): calços aèries, càlciques o dolomítiques resultants de l'apagat controlat de les calços vives.

- Calços hidràuliques naturals (NHL): produïdes per la calcinació de calcàries més o menys argilenques o silícies amb reducció a pols mitjançant apagada amb molta o sense, que forgen i s'endureixen amb l'aigua. Poden ser:

Calços hidràuliques naturals amb addició de materials (Z): poden contenir materials hidràulics o puztolànics fins a un 20% en massa.

Calços hidràuliques (HL): constituïdes principalment per hidròxid de calci, silicats de calci i aluminiats de calci, produïts per la mescla de constituents adequats.

Condicions de subministrament i recepció

- Marcatge CE obligatori des de l'1 de juny de 2012. Norma d'aplicació: UNE-EN 459-1: 2016. Calços per a la construcció. Part 1: Definicions, especificacions i criteris de conformitat. Sistema d'avaluació i de verificació de la constància de les prestacions: 2+.

Identificació: es comprovarà que la identificació del producte rebut es correspon amb les característiques exigides per la normativa de compliment obligat i, si escau, pel projecte o per la direcció facultativa. Característiques essencials referides als requisits bàsics, que poden estar especificades, per a l'ús o els usos declarats:

a. Resistència a compressió.

b. Temps d'enduriment.

c. Contingut en aire.

d. Contingut de components per a: CaO + MgO, Mg O, CO_2, i SO_3.

e. SO_3.

f. Calç útil.

g. Reactivitat.

h. Estabilitat de volum.

i. Grandària de partícula.

j. Distribució granulomètrica.

k. Penetració.

l. Durabilitat.

- Distintius de qualitat:

Es comprovarà que el producte posseeix els distintius de qualitat exigits, si és el cas, pel projecte o per la direcció facultativa, que asseguren les característiques.

- Assaigs:

Si és el cas, es duran a terme necessaris per a comprovar alguna de les característiques exigides per la normativa de compliment obligat i, si escau, pel projecte o per la direcció facultativa. Assaigs regulats que poden arribar a ser requerits:

Grandària de partícula; estabilitat; penetració/demanda d'aigua; Contingut d'aire; CaO + MgO, MgO; CO_2; SO_3; calç útil; aigua lliure; i reactivitat.

19.1.9. ADDITIUS PER A FORMIGONS

Producte incorporat en el moment del pastat del formigó, en una quantitat ≤ 5% en massa, en relació amb el contingut de ciment en el formigó, a fi de modificar les propietats de la mescla en estat fresc o endurit.

Condicions de subministrament i recepció

- Marcatge CE obligatori des de l'1 de setembre de 2013. Norma d'aplicació: UNE-EN 934-2:2010+A1:2012. Additius per a formigons, morters i pastes. Part 2: Additius per a formigons. Definicions, requisits, conformitat, marcat i etiquetatge. Sistema d'avaluació i de verificació de la constància de les prestacions: 2+.

Identificació: es comprovarà que la identificació del producte rebut es correspon amb les característiques exigides per la normativa de compliment obligat i, si escau, pel projecte o per la direcció facultativa. Característiques essencials referides als requisits bàsics, que poden estar especificades, per a l'ús o els usos declarats:

a. Contingut en ions clorur.

b. Contingut en alcalins.

c. Comportament enfront de la corrosió.

d. Resistència a compressió.

e. Contingut en aire.

f. Contingut en aire (aire oclòs).

g. Característiques dels buits d'aire.

h. Reducció d'aigua.

i. Exsudació.

j. Temps d'enduriment.

k. Temps d'enduriment/desenvolupament de les resistències.

l. Absorció capil·lar.

m. Consistència.

n. Substàncies perilloses.

o. Durabilitat.

p. Porció segregada.

- Distintius de qualitat:

Es comprovarà que el producte posseeix els distintius de qualitat exigits, si és el cas, pel projecte o per la direcció facultativa, que asseguren les característiques.

- Assaigs:

Si és el cas, es duran a terme necessaris per a comprovar alguna de les característiques exigides per la normativa de compliment obligat i, si escau, pel projecte o per la direcció facultativa. Assaigs regulats que poden arribar a ser requerits:

Homogeneïtat, color; densitat relativa (només per a additius líquids); contingut en clorurs (Cl^-); contingut en alcalins; reducció d'aigua. Augment de la consistència; manteniment de la consistència; temps d'enduriment; contingut en aire en el formigó fresc; exsudació; contingut en aire en el formigó endurit (espaiat dels buits d'aire); resistència a compressió; absorció capil·lar; i porció segregada.

19.1.13. MORTERS PER A ARREBOSSADA I LLUÏDA

Morters per a arrebossada/lluïda fets en fàbrica (morters industrials) a base de conglomerants inorgànics per a exteriors (arrebossades) i interiors (lluïdes) utilitzats en murs, sostres, pilars i barandats.

Condicions de subministrament i recepció

- Marcatge CE obligatori des de l'1 de juny de 2012. Norma d'aplicació: UNE-EN 998-1:2018. Especificacions dels morters per a obra. Part 1: Morters per a arrebossada i lluïda. Sistema d'avaluació i de verificació de la constància de les prestacions: 4.

Identificació: es comprovarà que la identificació del producte rebut es correspon amb les característiques exigides per la normativa de compliment obligat i, si escau, pel projecte o per la direcció facultativa.

Característiques essencials referides als requisits bàsics, que poden estar especificades, per a l'ús o els usos declarats:

a. Reacció al foc (en construccions amb requisits contra el foc; euroclasse declarada: A1 a F).

b. Absorció d'aigua (en construccions exteriors; categoria declarada: W0 a W2; excepte R per als valors declarats ≤ 0,3 kg/m^2, després de 24 hores).

c. Permeabilitat a l'aigua després de cicles climàtics de condicionament (en arrebossada monocapa; valors declarats ≤ 1 ml/cm^2, després de 48 hores).

d. Permeabilitat al vapor d'aigua (en construccions exteriors; coeficient declarat μ ≤ 15 per a R i T).

e. Adhesió (excepte en arrebossada monocapa; valor declarat, en N/mm^2 i tipus de trencament (FP)).

f. Adhesió després de cicles climàtics de condicionament (en arrebossada monocapa; valor declarat, en N/mm^2, i tipus de trencament (FP)).

g. Conductivitat tèrmica/densitat (en arrebossada o lluïda en construccions amb requisits tèrmics, excepte en morters per a arrebossada/lluïda per a aïllament tèrmic (T); tabulat declarat o valor mitjà mesurat).

h. Conductivitat tèrmica (en arrebossada/lluïda per a aïllament tèrmic (T); categoria T1 a T2).

i. Durabilitat del morter per a arrebossada monocapa OC (resistència al gel/desgel) (valor declarat, en N/mm^2 i forma de trencament (FP) A, B o C; ≤ 1 ml/cm^2 després de 48 hores).

j. Durabilitat per a tots els morters d'arrebossada/lluïda, excepte per al morter OC (per a les construccions exteriors; valor declarat, en N/mm^2 i forma de trencament (FP) A, B o C; ≤ 1 ml/cm^2 després de 48 hores; categoria declarada W0 a W2).

k. Substàncies perilloses (prestació no determinada (NPD) no es pot utilitzar quan la característica té un nivell llindar).

- Distintius de qualitat:

Es comprovarà que el producte posseeix els distintius de qualitat exigits, si és el cas, pel projecte o per la direcció facultativa, que avalen les característiques exigides.

- Assaigs:

Si és el cas, es duran a terme necessaris per a comprovar alguna de les característiques exigides per la normativa de compliment obligat i, si escau, pel projecte o per la direcció facultativa. Assaigs regulats que poden arribar a ser requerits:

Densitat en sec aparent; resistència a compressió; adhesió; adhesió després de cicles climàtics de condicionament; absorció d'aigua per capil·laritat; penetració d'aigua després de l'assaig d'absorció d'aigua per capil·laritat; permeabilitat a l'aigua sobre suports rellevants després de cicles climàtics de condicionament; coeficient de permeabilitat al vapor d'aigua; conductivitat tèrmica; reacció al foc; i durabilitat.

19.1.14. MORTERS PER A CONSTRUCCIÓ

Morters per a construcció fets en fàbrica (morters industrials) usats en murs, pilars i barandats de construcció, per a la seva coherència i rejuntada (per exemple, construcció vista o en arrebossades, obra estructural o no, destinada a l'edificació i a l'enginyeria civil).

Condicions de subministrament i recepció

Marcatge CE obligatori des de l'1 de juny de 2012. Norma d'aplicació: UNE-EN 998-2:2018. Especificacions dels morters per a obra de paleta. Part 2: Morters per a construcció. Sistema d'avaluació i de verificació de la constància de les prestacions: 2+ o 4. 2+ per a morters industrials dissenyats, o 4 per a morters industrials prescrits.

Identificació: es comprovarà que la identificació del producte rebut es correspon amb les característiques exigides per la normativa de compliment obligat i, si escau, pel projecte o per la direcció facultativa. Característiques essencials referides als requisits bàsics, que poden estar especificades, per a l'ús o els usos declarats:

a. Resistència a compressió (per als morters per a obra de paleta dissenyats). (Declarada categoria o valor en N/mm^2.)

b. Proporció de components (per als morters de construcció prescrits). (Declarada proporcions de la mescla, en volum o en pes.)

c. Resistència d'unió (per als morters per a construcció dissenyats destinats a ser usats en elements sotmesos a requisits estructurals). (Declarat valor de la resistència inicial de cisallament, mesura o tabulada, en N/mm^2.)

d. Contingut de clorurs (per als morters destinats a ser utilitzats en obra de paleta armada). (Declarat el valor com una fracció en % en massa.)

e. Reacció enfront del foc (per als morters per a obra destinats a ser usats en elements sotmesos a requisits enfront del foc). (Declarada euroclasse A1 a F.)

f. Absorció d'aigua (per als morters per a obra de paleta destinats a ser usats en construccions exteriors). (valor declarat, en [$kg/(m^2 \cdot min^{0,5})$]).

g. Permeabilitat al vapor d'aigua (per als morters per a obra destinats a ser utilitzats en construccions exteriors). (Declarats valors tabulats del coeficient de difusió d'aigua, μ.)

h. Conductivitat tèrmica/densitat (per als morters per a obra usats en elements sotmesos a requisits d'aïllament tèrmic). (Declarat valor mitjà tabulat o mesurat, en [$W/(m \cdot K)$]).

i. Durabilitat. (Declarat valor, segons sigui procedent.)

j. Substàncies perilloses.

- Distintius de qualitat:

Es comprovarà que el producte posseeix els distintius de qualitat exigits, si és el cas, pel projecte o per la direcció facultativa, que avalen les característiques exigides.

- Assaigs:

Si és el cas, es duran a terme necessaris per a comprovar alguna de les característiques exigides per la normativa de compliment obligat i, si escau, pel projecte o per la direcció facultativa. Assaigs regulats que poden arribar a ser requerits:

- Propietats del morter fresc: temps d'utilització; contingut d'ions clorur; contingut en aire; i proporció dels components.

- Propietats del morter endurit: resistència a compressió; resistència d'unió (adhesió); absorció d'aigua; permeabilitat al vapor d'aigua; densitat en sec del morter endurit; conductivitat tèrmica; i durabilitat.

19.1.15. ÀRIDS PER A FORMIGÓ

Materials granulars naturals (origen mineral, només sotmesos a processos mecànics), artificials (origen mineral processats industrialment que suposi modificacions tèrmiques, etc.), reciclats (a partir de materials inorgànics prèviament utilitzats en la construcció), fil·lers (àrids la major part dels quals passa pel tamís de 0,063 mm i que poden ser emprats en els materials de construcció per a proporcionar unes certes característiques) i les mescles d'aquests àrids usats en la construcció per a l'elaboració del formigó. S'inclouen els àrids amb densitat aparent > 2,00 Mg/m^3, emprats en tota mena de formigó. També s'inclouen els àrids reciclats amb densitats entre 1,50 Mg/m^3 i 2,00 Mg/m^3 amb les excepcions pertinents, i els àrids reciclats fins (4 mm) amb les excepcions pertinents. No s'inclouen els fil·lers empleats com a components del ciment o altres aplicacions diferents del fil·ler inert per a formigó.

Condicions de subministrament i recepció

- Marcatge CE obligatori des de l'1 de gener de 2010. Norma d'aplicació: UNE-EN 12620:2003+A1:2009. Àrids per a formigó. Sistema d'avaluació i de verificació de la constància de les prestacions: 2+ o 4. El sistema d'avaluació i de verificació de la constància de les prestacions aplicable en general a aquests productes a efectes reglamentaris serà el 2+; no obstant això, les disposicions reglamentàries específiques de cada producte podran establir per a determinats productes i usos el sistema d'avaluació i de verificació de la constància de les prestacions: 4.

Identificació: es comprovarà que la identificació del producte rebut es correspon amb les característiques exigides per la normativa de compliment obligat i, si escau, pel projecte o per la direcció facultativa.

Característiques essencials referides als requisits bàsics que poden estar especificades per a l'ús o els usos declarats:

a. Forma, grandària i densitat de partícules.

b. Neteja.

c. Resistència a la fragmentació/picada.

d. Resistència al poliment/abrasió/desgast.

e. Composició/contingut.

f. Estabilitat en volum.

g. Absorció d'aigua.

h. Substàncies perilloses: emissió de radioactivitat; alliberament de metalls pesants; alliberament de carbonis poliaromàtics; alliberament d'altres substàncies perilloses.

i. Durabilitat enfront del gel i desgels.

j. Durabilitat enfront de la reactivitat àlcali-sílice.

Característiques essencials dels fil·lers:

a. Finor, grandària i densitat de partícules.

b. Composició/contingut.

c. Neteja.

d. Estabilitat en volum.

e. Alliberament d'altres substàncies perilloses.

f. Durabilitat enfront del gel i desgel.

Qualsevol altra informació necessària, segons els requisits especials exigibles segons l'ús final o origen de l'àrid:

a. Requisits geomètrics: Índex de llesques (per a determinar la forma dels àrids gruixos). Coeficient de forma (d'àrids gruixos). Contingut en closques, en % (d'àrids gruixos). Contingut en fins, en % màxim (massa) que passa pel tamís 0,063 mm. Qualitat dels fins.

b. Requisits físics: resistència a la fragmentació. Resistència al desgast (dels àrids gruixos). Resistència al poliment (dels àrids gruixos). Resistència a l'abrasió superficial (dels àrids gruixos). Resistència a l'abrasió per pneumàtics clavetejats (dels àrids gruixos). Densitat aparent i absorció d'aigua. Densitat de conjunt. Resistència (de l'àrid gruix) a cicles de gel i desgel, estabilitat al sulfat de magnesi. Estabilitat de volum. Retracció per assecament. Reactivitat àlcali-sílice. Classificació dels components dels àrids gruixos reciclats.

c. Requisits químics: Contingut en clorurs. Contingut en sulfats solubles en àcid. Contingut total en sofre. Contingut en sulfat soluble en aigua dels àrids reciclats. Altres components.

- Distintius de qualitat:

Es comprovarà que el producte posseeix els distintius de qualitat exigits, si és el cas, pel projecte o per la direcció facultativa, que asseguren les característiques.

- Assaigs:

Es duran a terme exigits per la normativa de compliment obligat i, si escau, pel projecte o per la direcció facultativa. Assaigs regulats que poden estar especificats:

Per a les característiques generals: Granulometria. Forma dels àrids gruixos. Contingut en fins. Qualitat dels fins. Densitat de partícules i absorció d'aigua. Reactivitat àlcali-sílice. Descripció petrogràfica. Substàncies perilloses (emissió de radioactivitat, alliberament de metalls pesants, alliberament de carbonis poliaromàtics).

Per a les característiques específiques dels àrids destinats a una ocupació específica: Resistència a la fragmentació. Resistència al desgast. Resistència al poliment. Resistència a l'abrasió superficial. Resistència a l'abrasió per pneumàtics clavetejats. Gel i desgel. Contingut en clorurs. Contingut en carbonat càlcic.

Per a propietats apropiades d'àrids de determinats orígens: contingut en closques. Estabilitat en volum - retracció per assecament. Contingut en clorurs. Compostos que contenen sofre. Substàncies orgàniques (contingut en humus, àcid fúlvic, assaig comparatiu de resistència-temps d'enduriment, contaminants orgànics lleugers). Desintegració del silicat vaig dicàlcic. Desintegració del ferro. Influència en el temps inicial d'enduriment del ciment. Constituents dels àrids reciclats gruixos. Densitat de partícules i absorció d'aigua. Sulfat soluble en aigua.

19.1.18. ÀRIDS PER A MORTERS

Materials granulars naturals (origen mineral, només sotmesos a processos mecànics), artificials (origen mineral processats industrialment que suposi modificacions tèrmiques, etc.), reciclats (a partir de materials inorgànics prèviament utilitzats en la construcció), fil·ler dels àrids (àrids la major part dels quals passa pel tamís de 0,063 mm i que poden ser emprats en els materials de construcció per a proporcionar unes certes propietats) i les mescles d'aquests àrids usats en la construcció per a l'elaboració dels morters (morter per a obra, morter per a paviments/arrebossats, revestiment de parets interiors, arrebossada de parets exteriors, materials especials per a fonamentació, morter per a reparació, pastes) per a les edificacions, carreteres i treballs d'enginyeria civil. No s'hi inclou el fil·ler de l'àrid emprat com a components del ciment o com un fil·ler inert dels àrids per a morters o per a àrids emprats en la capa superficial de sòls industrials.

Condicions de subministrament i recepció

- Marcatge CE obligatori des de l'1 de juny de 2004, norma d'aplicació: UNE-EN 13139:2003 i des de l'1 de gener de 2010, norma d'aplicació: UNE-EN 13139/AC:2004. Àrids per a morters. Sistema d'avaluació i de verificació de la constància de les prestacions: 2+ o 4. El sistema d'avaluació i de verificació de la constància de les prestacions aplicable en general a aquests productes a efectes reglamentaris serà el 2+; no obstant això, les disposicions reglamentàries específiques de cada producte podran establir per a determinats productes i usos el sistema d'avaluació i de verificació de la constància de les prestacions: 4.

Identificació: es comprovarà que la identificació del producte rebut es correspon amb les característiques exigides per la normativa de compliment obligat i, si escau, pel projecte o per la direcció facultativa.

Característiques essencials referides als requisits bàsics que poden estar especificades per a l'ús o els usos declarats:

a. Forma grandària i densitat de les partícules.

b. Neteja.

c. Composició/contingut.

d. Estabilitat de volum.

e. Absorció d'aigua.

f. Substàncies perilloses (emissió de radioactivitat, despreniment de metalls pesants, emissió de carbons poliaromàtics, emissió d'altres substàncies perilloses).

g. Durabilitat contra el gel-desgel.

h. Durabilitat contra la reactivitat àlcali-sílice.

Característiques essencials dels fil·lers:

a. Finor/granulometria i densitat.

b. Composició/contingut.

c. Neteja.

d. Pèrdua per calcinació.

e. Emissió de substàncies perilloses.

f. Durabilitat contra el gel/desgel.

Qualsevol altra informació necessària segons els requisits especials exigibles segons l'aplicació particular, l'ús final o origen de l'àrid:

a. Requisits geomètrics: grandàries de l'àrid; granulometria; forma de les partícules i contingut en closques; fins (contingut i qualitat).

b. Requisits físics: densitat de les partícules; absorció d'aigua; resistència al gel i al desgel.

c. Requisits químics: contingut en clorurs; contingut en sulfats solubles en àcid; contingut total en sofre; contingut en components que alteren la velocitat d'enduriment i la d'enduriment del morter; requisits addicionals per als àrids artificials (substàncies solubles en aigua, pèrdua per calcinació); reactivitat àlcali-sílice.

- Distintius de qualitat:

Es comprovarà que el producte posseeix els distintius de qualitat exigits, si és el cas, pel projecte o per la direcció facultativa, que asseguren les característiques.

- Assaigs:

Es duran a terme exigits per la normativa de compliment obligat i, si escau, pel projecte o per la direcció facultativa. Assaigs regulats que poden estar especificats:

Grandària de l'àrid i granulometria. Contingut en closques. Fins (contingut/qualitat, equivalent d'arena, blau de metilè). Densitat de partícules. Absorció d'aigua. Contingut en clorurs (per a àrids marins, per a àrids no marins). Contingut en sulfats. Compostos que contenen sofre. Compostos que alteren la velocitat d'enduriment i d'enduriment del morter (hidròxid de sodi, àcid fúlvic, assaig de resistència comparativa, temps d'enduriment, contaminants orgànics lleugers). Matèria soluble en aigua. Pèrdua per calcinació. Resistència al gel i desgel. Reactivitat àlcali-sílice. Substàncies perilloses (emissió de radioactivitat, alliberament de metalls pesants, emissió de carbons poliaromàtics).

19.2.1. PLAQUES D'ALGEPS LAMINAT

Material format per una ànima d'algeps embotida i íntimament lligada a dues làmines de cartó fort per a formar una placa rectangular llisa. Les superfícies de cartó poden variar en funció de la utilització de cada tipus de placa, i l'ànima pot contenir additius que li confereixin propietats addicionals. Les vores longitudinals estan recobertes pel cartó i perfilats en funció de les futures aplicacions.

Sistema de fixació: clavat, caragolat o apegat amb adhesiu a base d'algeps o altres adhesius. També es poden incorporar a un sistema de falsos sostres suspesos.

Usos: extradosats de murs, de sostres fixos i suspesos, de barandats o per a revestiment de pilars i bigues. També poden emprar-se per a sòls i com a aplicacions en exteriors. No es preveuen les plaques sotmeses a qualsevol transformació secundària (com les plaques amb aïllants).

Condicions de subministrament i recepció

- Marcatge CE: Obligatori des de l'1 de desembre de 2010. Norma d'aplicació: UNE-EN 520:2005+A1:2010. Plaques d'algeps laminat. Definicions, especificacions i mètodes d'assaig.

Sistema d'avaluació i de verificació de la constància de les prestacions: 3 o 4.

Identificació: es comprovarà que la identificació del producte rebut es correspon amb les característiques exigides per la normativa de compliment obligat i, si escau, pel projecte o per la direcció facultativa.

Les plaques d'algeps laminat vindran definides per la designació següent:

a. La denominació «placa d'algeps laminat».

b. Tipus: A, estàndard; D, amb densitat controlada; E, per a exteriors; F, amb la cohesió de l'ànima millorada a altes temperatures; H (1, 2 o 3), amb capacitat d'absorció d'aigua reduïda; I, amb duresa superficial millorada o d'alta duresa; P, amb una cara preparada per a rebre un arrebossat d'algeps o per a ser combinada mitjançant pegat a altres materials amb forma de plaques o plafons; R, amb resistència millorada.

c. Referència a la norma UNE-EN 520:2005+A1:2010.

d. Dimensions en mm; amplària, longitud i gruix.

e. Perfil de la vora longitudinal: quadrat, bisellat, afinat, semiarredonit, semiarredonit afinat, arredonit, usos especials.

- Assaigs:

Es duran a terme exigits per la normativa de compliment obligat i, si escau, pel projecte o per la direcció facultativa. Assaigs regulats que poden estar especificats:

Determinació de l'amplària, longitud i gruix. Ortogonalitat de les arestes. Perfil afinat. Profunditat de l'afinat de la vora. Resistència a flexió (càrrega de trencament a flexió). Deformació sota càrrega. Capacitat d'absorció superficial d'aigua. Absorció total d'aigua. Cohesió de l'ànima a alta temperatura. Densitat. Duresa superficial de la placa. Resistència a l'esforç tallant (resistència de la unió placa/subestructura suport). Gramatge del paper.

19.2.2. PLAFONS D'ALGEPS

Elements de construcció paral·lelepipèdics rectangulars prefabricats, amb almenys dos dels costats oposats encadellats, produïts a base de sulfat càlcic i aigua que pot incorporar fibres, rebliments, àrids i altres additius, sempre que no estiguin classificats com a substàncies perilloses d'acord amb la reglamentació europea. Poden ser massissos o perforats i poden ser acolorits mitjançant pigments. Tindran un gruix compresa entre 50 mm i 150 mm, una longitud no major de 1000 mm i una altura determinada amb relació a la longitud de manera que la superfície d'un panell sigui de 0,20 m^2 com a mínim. En els plafons perforats el gruix mínim del panell en qualsevol punt ha de ser almenys de 15 mm. El volum total de buits ha de ser menor del 40%.

El seu ús principal és l'execució de paraments no portants, de revestiments interiors de barandats i per a la protecció contra el foc de columnes, bucs d'ascensors, etc. Aquests productes no s'usen per a l'execució de sostres.

Condicions de subministrament i recepció

- Marcatge CE obligatori des de l'1 de desembre de 2012. Norma d'aplicació: UNE-EN 12859:2012. Plafons d'algeps. Definicions, especificacions i mètodes d'assaig. Sistema d'avaluació i de verificació de la constància de les prestacions: 3 o 4.

Identificació: es comprovarà que la identificació del producte rebut es correspon amb les característiques exigides per la normativa de compliment obligat i, si escau, pel projecte o per la direcció facultativa.

Els plafons d'algeps s'han de designar de la forma següent:

a. La frase «Plafó d'algeps».

b. Referència a la norma UNE-EN 12859:2012.

c. Dimensions en mm: gruix, longitud i altura (o en cas necessari, gruix en mm i nombre de plafons per m^2).

d. Tipus: massís o perforat; classe de densitat (D, M o B), indicant de manera voluntària la classe de resistència (A o R): (D, D_A, D_R, M, M_A, M_R, o L); massa per unitat de superfície (declarada); hidrofugat (quan sigui procedent, Classe H2 o H1).

e. pH: normal o baix.

Característiques essencials referides als requisits bàsics, que poden estar especificades, per a l'ús o els usos declarats:

a. Reacció al foc (en situacions d'exposició). (Declarada euroclasse.)

b. Resistència al foc E i I.

c. Aïllament al soroll aeri (en condicions d'ús final).

d. Resistència tèrmica (en condicions d'ús final).

e. Emissió de substàncies perilloses.

- Distintius de qualitat:

Es comprovarà que el producte posseeix els distintius de qualitat exigits, si és el cas, pel projecte o per la direcció facultativa, que avalen les característiques exigides.

- Assaigs:

Si és el cas, es duran a terme necessaris per a comprovar alguna de les característiques exigides per la normativa de compliment obligat i, si escau, pel projecte o per la direcció facultativa. Assaigs regulats que poden arribar a ser requerits:

Determinació de les dimensions; planitud dels plafons; massa dels plafons; densitat dels plafons; resistència mecànica a flexió; contingut en humitat; capacitat d'absorció d'aigua; i determinació del pH.

19.2.5. ALGEPS DE CONSTRUCCIÓ I CONGLOMERANTS A base d'ALGEPS PER A LA CONSTRUCCIÓ

L'algeps de construcció és un conglomerant a base d'algeps amb un mínim d'un 50% de sulfat de calci com a component actiu principal, i amb un contingut en calç inferior al 5% (el fabricant pot afegir additius i àrids), inclosos els algeps prebarrejats (tots els tipus d'algeps per a la construcció, morters d'algeps i morters d'algeps i calç que s'utilitzen en la construcció). Els conglomerants a base d'algeps són conglomerants a base de sulfat de calci en les seves diferents fases d'hidratació, que poden obtenir-se a partir de la deshidratació del dihidrat i que s'empra, mesclat amb aigua, per a mantenir les partícules sòlides juntes en una massa coherents durant el procés d'enduriment. Per tant, es tracta algeps de construcció i conglomerants a base d'algeps per a la construcció en pols, inclosos els algeps prebarrejats per a revestir parets i sostres a l'interior d'edificis en els quals s'aplica com a material d'acabat que pot ser decorat. Aquests productes estan especialment formulats per a complir les seves especificacions d'ús mitjançant l'ús d'additius, addicions, agregats i altres conglomerants. S'inclouen els algeps i productes a base d'algeps per a la seva aplicació manual o mecànica; els conglomerants a base d'algeps per al seu ús directe en l'obra i els utilitzats com a matèria primera per a la fabricació de plafons d'algeps, plaques d'algeps laminat, plaques d'algeps reforçades amb fibres, productes staff i plaques per a sostres; els morters d'unió a base d'algeps.

Es pot utilitzar calç de construcció, en forma d'hidròxid de calci, com conglomerant addicional juntament amb el conglomerant a base d'algeps si el conglomerant a base d'algeps és el principal component actiu del morter.

Condicions de subministrament i recepció

- Norma espanyola per a l'escaiola l'UNE 102011:2013 Escaioles per a la construcció. Especificacions.

- Marcatge CE: Obligatori des de l'1 d'octubre de 2010. Norma d'aplicació: UNE-EN 13279-1:2009. Algeps de construcció i conglomerants a base d'algeps per a la construcció. Part 1: Definicions i especificacions. Sistemes d'avaluació i de verificació de la constància de les prestacions: 3 o 4. Sistema 3 (per al seu ús en parets, barandats, sostres o revestiments per a la protecció enfront del foc d'elements estructurals o per a compartimentació enfront del foc en edificis i amb característica de reacció al foc) o sistema 4 (per a l'ús en parets, barandats, sostres o revestiments per a la protecció enfront del foc d'elements estructurals o per a compartimentació enfront del foc en edificis amb altres característiques i per a la resta dels casos).

Identificació: es comprovarà que la identificació del producte rebut es correspon amb les característiques exigides per la normativa de compliment obligat i, si escau, pel projecte o per la direcció facultativa.

Els algeps de construcció i conglomerants vindran definits per la següent designació:

a. Mena d'algeps o de conglomerant d'algeps, segons la següent designació i la seva identificació corresponent:

- Conglomerants a base d'algeps, A: per a ús directe o per a la seva transformació (productes en pols, secs), A1; per a ocupació directa en obra, A2; per a la seva transformació, A3.

- Algeps per a la construcció, B: algeps de construcció, B1; morter d'algeps, B2; morter d'algeps i calç, B3; algeps de construcció alleugerit, B4; morter alleugerit d'algeps, B5; morter d'algeps i calç alleugerit, B6; algeps de construcció d'alta duresa, B7.

- Algeps per a aplicacions especials: algeps per a treballs amb *staff*, C1; algeps per a morters d'unió, C2; algeps acústic, C3; algeps amb propietats d'aïllament tèrmic, C4; algeps per a protecció contra el foc, C5; algeps per a la seva aplicació en capa fina, producte d'acabat, C6; producte d'acabat, C7.

b. Referència a la norma UNE-EN 13279-1:2009.

c. Identificació (conforme el punt a): A, A1, A2, A3, etc.

d. Temps de principi d'enduriment.

e. Resistència a compressió, en N/mm^2.

Característiques essencials referides als requisits bàsics, que poden estar especificades, per a l'ús o els usos declarats:

a. Reacció al foc (en situacions d'exposició: A1).

b. Aïllament directe al soroll aeri (en condicions finals d'ús), en dB (per al sistema del qual forma part el producte).

c. Resistència tèrmica, en m^2 K/W.

d. Substàncies perilloses.

- Distintius de qualitat:

Es comprovarà que el producte posseeix els distintius de qualitat exigits, si és el cas, pel projecte o per la direcció facultativa, que avalen les característiques exigides.

- Assaigs:

Es duran a terme exigits per la normativa de compliment obligat i, si escau, pel projecte o per la direcció facultativa. Assaigs regulats que poden estar especificats:

- Per als conglomerants d'algeps: Contingut en sulfat de calci.

- Per als algeps per a la construcció: Contingut en conglomerant d'algeps. Temps de principi d'enduriment. Resistència a flexió. Resistència a compressió. Duresa superficial. Adherència.

- Per als algeps per a la construcció per a aplicacions especials: Contingut en conglomerant a base d'algeps. Finor de molt. Temps de principi d'enduriment. Resistència a flexió. Resistència a compressió. Duresa superficial.

- Assaigs lligats a les condicions finals d'ús: Reacció al foc. Resistència al foc. Aïllament directe al soroll aeri. Absorció acústica. Resistència tèrmica (per càlcul). Substàncies perilloses.

2.1. Productes amb informació ampliada sobre les seves característiques

A continuació s'inclou una llista de productes classificats per l'ús en elements constructius, si està determinat o, en altres casos, pel material constituent a partir de:

- La relació de productes de construcció corresponent a la Resolució de 6 d'abril de 2017, de la Direcció General d'Indústria i de la Petita i Mitjana Empresa, per la qual s'amplien els annexos I, II i III de l'Ordre de 29 de novembre de 2001, per la qual es publiquen les referències a les normes UNE que són transposició de normes harmonitzades, així com el període de coexistència i l'entrada en vigor del marcatge CE relatiu a diverses famílies de productes de construcció.
- La relació de productes de construcció corresponent a la Resolució de 15 de desembre de 2011, de la Direcció General d'Indústria, per la qual es modifiquen i amplien els annexos I, II i III de l'Ordre CTE/2276/2002, de 4 de setembre, per la qual s'estableix l'entrada en vigor del marcatge CE relatiu a determinats productes de construcció d'acord amb el document d'idoneïtat tècnica europeu (DITE).

Per a cada un d'aquests es detalla la data a partir de la qual és obligatori el marcatge CE, la referència a la norma UNE d'aplicació o la Guia DITE, com un DEE; i el sistema d'avaluació i de verificació de la constància de les prestacions.

En el llistat apareixen uns productes referenciats amb asterisc (*), que són els productes per als quals s'amplia la informació i es desenvolupen en l'apartat 2.1. Productes amb informació ampliada de les característiques. Es tracta de productes per als quals es considera oportú conèixer-ne més a fons les especificacions tècniques i característiques, a l'hora de dur a terme la recepció, ja que són productes d'ús freqüent i determinants per a garantir el compliment de les exigències bàsiques que s'estableixen en la reglamentació vigent.

Índex:

1. FONAMENTACIÓ I ESTRUCTURES
2. FÀBRICA D'OBRA DE PALETA
3. AÏLLANTS TÈRMICS
4. IMPERMEABILITZACIÓ
5. COBERTES
6. BARANDATS INTERIORS
7. FUSTERIA, DEFENSES, FERRATGES I VIDRE
8. REVESTIMENTS
9. PRODUCTES PER A SEGELLAMENT DE JUNTES
10. INSTAL·LACIÓ DE CALEFACCIÓ
11. INSTAL·LACIÓ DE DIPÒSITS DE COMBUSTIBLES LÍQUIDS
12. INSTAL·LACIÓ DE GAS
13. INSTAL·LACIÓ D'ELECTRICITAT
14. INSTAL·LACIÓ DE SANEJAMENT I DRENATGE
15. INSTAL·LACIÓ DE CANONADES I APARELLS SANITARIS
16. INSTAL·LACIÓ DE VENTILACIÓ
17. INSTAL·LACIÓ DE PROTECCIÓ CONTRA INCENDIS
18. EQUIP DE CONSTRUCCIÓ
19. ALTRES (CLASSIFICACIÓ PER MATERIAL)
19.1. FORMIGONS, MORTERS I COMPONENTS
19.2. ALGEPS I DERIVATS
19.3. FIBROCIMENT
19.4. PREFABRICATS DE FORMIGÓ
19.5. ACER
19.6. ALUMINI
19.7. FUSTA
19.8. MESCLES BITUMINOSES
19.9. PLÀSTICS
19.10. DIVERSOS

1. FONAMENTACIÓ I ESTRUCTURES

1.1. Acer

1.1.1. Baines de fleix d'acer per a tendons de pretesat

Marcatge CE obligatori des de l'1 de juny de 2005. Norma d'aplicació: UNE-EN 523:2005 + ERRATUM:2011. Baines de fleix d'acer per a tendons de pretesat. Terminologia, especificacions, control de la qualitat. Sistema d'avaluació i de verificació de la constància de les prestacions: 4.

1.1.2. Productes laminats en calent, d'acer no aliat, per a construccions metàl·liques d'ús general

Marcatge CE obligatori des de l'1 de setembre de 2006. Norma d'aplicació: UNE-EN 10025-1:2006. Productes laminats en calent, d'acer no aliat, per a construccions metàl·liques d'ús general. Part 1: Condicions tècniques de subministrament. Sistema d'avaluació i de verificació de la constància de les prestacions: 2+.

1.1.3. Conjunts d'elements de fixació estructurals d'alta resistència per a precàrrega

Marcatge CE obligatori des del 8 d'abril de 2017. Norma d'aplicació: UNE-EN 14399-1:2016. Conjunts d'elements de fixació estructurals d'alta resistència per a precàrrega. Part 1: Requisits generals. Sistema d'avaluació i de verificació de la constància de les prestacions: 2+.

1.1.4. Acers modelats per a usos estructurals

Marcatge CE obligatori des de l'1 de gener de 2010. Norma d'aplicació: UNE-EN 10340:2008/AC:2008 i des de l'1 de gener de 2011, norma d'aplicació: UNE-EN 10340:2008. Acers modelats per a usos estructurals. Sistema d'avaluació i de verificació de la constància de les prestacions: 2+.

1.1.5. Unions caragolades estructurals sense precàrrega

Marcatge CE obligatori des de l'1 d'octubre de 2009. Norma d'aplicació: UNE-EN 15048-1:2008. Unions caragolades estructurals sense precàrrega. Part 1: Requisits generals. Sistema d'avaluació i de verificació de la constància de les prestacions: 2+.

1.1.6. Adhesius estructurals

Marcatge CE obligatori des del 13 de novembre de 2016. Norma d'aplicació: UNE-EN 15275:2015. Adhesius estructurals. Caracterització d'adhesius anaeròbics per a unions metàl·liques coaxials en edificació i estructures d'enginyeria civil. Sistema d'avaluació i de verificació de la constància de les prestacions: 2+.

1.1.7. Consumibles per a la soldadura

Marcatge CE obligatori des de l'1 d'octubre de 2006. Norma d'aplicació: UNE-EN 13479:2005. Consumibles per a la soldadura. Norma general de producte per a metalls d'aportació i fundents per a la soldadura per fusió de materials metàl·lics. Sistema d'avaluació i de verificació de la constància de les prestacions: 2+.

1.2. Productes prefabricats de formigó

1.2.1 Plaques alveolars*

Marcatge CE obligatori des de l'1 de juliol de 2013. Norma d'aplicació: UNE-EN 1168:2006+A3:2012. Productes prefabricats de formigó. Plaques alveolars. Sistema d'avaluació i de verificació de la constància de les prestacions: 2+.

1.2.2 Pilons de fonamentació*

Marcatge CE obligatori des de l'1 de febrer de 2009. Norma d'aplicació: UNE-EN 12794:2006+A1:2008 i des de l'1 d'agost de 2009, norma d'aplicació: UNE-EN 12794:2006+A1:2008/AC:2009. Productes Prefabricats de formigó. Pilons de fonamentació. Sistema d'avaluació i de verificació de la constància de les prestacions: 2+.

1.2.3 Elements de fonamentació

Marcatge CE obligatori des de l'1 de gener de 2009. Norma d'aplicació: UNE-EN 14991:2008. Productes prefabricats de formigó. Elements de fonamentació. Sistema d'avaluació i de verificació de la constància de les prestacions: 2+.

1.2.4 Elements per a forjats nervats*

Marcatge CE obligatori des de l'1 d'agost de 2013. Norma d'aplicació: UNE-EN 13224:2012. Productes prefabricats de formigó. Elements per a forjats nervats. Sistema d'avaluació i de verificació de la constància de les prestacions: 2+.

1.2.5 Elements estructurals lineals*

Marcatge CE obligatori a partir del 8 d'agost de 2015. Norma d'aplicació UNE-EN 13225:2013. Productes prefabricats de formigó. Elements estructurals lineals. Sistema d'avaluació i de verificació de la constància de les prestacions: 2+.

1.2.6 Sistemes de forjat de bigueta i revoltó. Cairats

Marcatge CE obligatori des de l'1 de gener de 2011. Norma d'aplicació: UNE-EN 15037-1:2010. Productes prefabricats de formigó. Sistemes de forjat de bigueta i revoltó. Part 1: Cairats. Sistema d'avaluació i de verificació de la constància de les prestacions: 2+.

1.2.7 Sistemes de forjat de bigueta i revoltó. Revoltons de formigó

Marcatge CE obligatori des de l'1 de desembre de 2012. Normes d'aplicació: UNE-EN 15037-2:2009+A1:2011 i UNE-EN 15037-2:2009+A1:2011 ERRATUM:2011. Productes prefabricats de formigó. Sistemes de forjat de bigueta i revoltó. Part 2: Revoltons de formigó. Sistema d'avaluació i de verificació de la constància de les prestacions: 2+.

1.2.8 Sistemes de forjat de bigueta i revoltó. Revoltons d'argila cuita

Marcatge CE obligatori des de l'1 de desembre de 2012. Norma d'aplicació UNE-EN 15037-3:2010+A1:2011. Productes prefabricats de formigó. Sistemes de forjat de bigueta i revoltó. Part 3: Revoltons d'argila cuita. Sistema d'avaluació i de verificació de la constància de les prestacions: 2+.

1.2.9 Sistemes de forjat de bigueta i revoltó. Revoltó de poliestirè expandit

Marcatge CE obligatori a partir del 8 d'agost de 2015. Norma d'aplicació: UNE-EN 15037-4:2010+A1:2014. Productes prefabricats de formigó. Sistemes de forjat de bigueta i revoltó. Part 4. Revoltó de poliestirè expandit. Sistema d'avaluació i de verificació de la constància de les prestacions: 1/2+/3/4.

1.2.10 Sistemes de forjat de bigueta i revoltó. Revoltons lleugers per a encofrats simples

Marcatge CE obligatori a partir del 8 d'agost de 2015. Norma d'aplicació UNE-EN 15037-5:2013. Productes prefabricats de formigó. Sistemes de forjat de bigueta i revoltó. Part 5: Revoltons lleugers per a encofrats simples. Sistema d'avaluació i de verificació de la constància de les prestacions: 1/2+/3/4.

1.2.11 Elements per a murs

Marcatge CE obligatori des de l'1 de juliol de 2013. Norma d'aplicació: UNE-EN 14992:2008+A1:2012. Productes prefabricats de formigó. Elements per a murs. Sistema d'avaluació i de verificació de la constància de les prestacions: 2+/4.

1.2.12 Elements de murs de contenció

Marcatge CE obligatori des de l'1 de gener de 2011. Norma d'aplicació: UNE-EN 15258:2009. Productes prefabricats de formigó. Elements de murs de contenció. Sistema d'avaluació i de verificació de la constància de les prestacions: 2+.

1.2.13 Escales

Marcatge CE obligatori des de l'1 de gener de 2009. Norma d'aplicació: UNE-EN 14843:2008. Productes prefabricats de formigó. Escales. Sistema d'avaluació i de verificació de la constància de les prestacions: 2+.

1.2.14 Blocs d'encofrat de formigó d'àrids densos i lleugers

Marcatge CE obligatori des de l'1 de febrer de 2010. Norma d'aplicació: UNE-EN 15435:2009. Productes prefabricats de formigó. Blocs d'encofrat de formigó d'àrids densos i lleugers. Propietats del producte i prestacions. Sistema d'avaluació i de verificació de la constància de les prestacions: 4.

1.2.15 Blocs d'encofrat de formigó amb borumballes de fusta

Marcatge CE obligatori des de l'1 de febrer de 2010. Norma d'aplicació: UNE-EN 15498:2009. Productes prefabricats de formigó. Blocs d'encofrat de formigó amb borumballes de fusta. Propietats del producte i prestacions. Sistema d'avaluació i de verificació de la constància de les prestacions: 4.

1.3. Suports estructurals

1.3.1. Suports elastomèrics

Marcatge CE obligatori des de l'1 de gener de 2007. Norma d'aplicació: UNE-EN 1337-3:2005. Suports estructurals. Part 3: Suports elastomèrics. Sistema d'avaluació i de verificació de la constància de les prestacions: 1/3.

1.3.2. Suports de corró

Marcatge CE obligatori des de l'1 de febrer de 2006, norma d'aplicació: UNE-EN 1337-4:2005 i des de l'1 de gener de 2008, norma d'aplicació: UNE-EN 1337-4:2005/AC:2007. Suports estructurals. Part 4: Suports de corró. Sistema d'avaluació i de verificació de la constància de les prestacions: 1/3.

1.3.3. Suports «pot»

Marcatge CE obligatori des de l'1 de gener de 2007. Norma d'aplicació: UNE-EN 1337-5:2006. Suports estructurals. Part 5: Suports «pot». Sistema d'avaluació i de verificació de la constància de les prestacions: 1/3.

1.3.4. Suports oscil·lants

Marcatge CE obligatori des de l'1 de febrer de 2006. Norma d'aplicació: UNE-EN 1337-6:2005. Suports estructurals. Part 6: Suports oscil·lants. Sistema d'avaluació i de verificació de la constància de les prestacions: 1/3.

1.3.5. Suports PTFE cilíndrics i esfèrics

Marcatge CE obligatori des de l'1 de juny de 2005. Norma d'aplicació: UNE-EN 1337-7:2004. Suports estructurals. Part 7: Suports de PTFE cilíndrics i esfèrics. Sistema d'avaluació i de verificació de la constància de les prestacions: 1/3.

1.3.6. Suports guia i suports de bloqueig

Marcatge CE obligatori des de l'1 de gener de 2010. Norma d'aplicació: UNE-EN 1337-8:2009. Suports estructurals. Part 8: Suports guia i suports de bloqueig. Sistema d'avaluació i de verificació de la constància de les prestacions: 1/3.

1.4. Productes i sistemes per a la protecció i reparació d'estructures de formigó

1.4.1. Sistemes per a protecció de superfície

Marcatge CE obligatori des de l'1 de gener de 2009. Norma d'aplicació: UNE-EN 1504-2:2005. Productes i sistemes per a la protecció i reparació d'estructures de formigó. Definicions, requisits, control de qualitat i avaluació de la conformitat. Part 2: Sistemes per a protecció de superfície. Sistema d'avaluació i de verificació de la constància de les prestacions: 1/2+/3/4.

1.4.2. Reparació estructural i no estructural

Marcatge CE obligatori des de l'1 de gener de 2009. Norma d'aplicació: UNE-EN 1504-3:2006. Productes i sistemes per a la protecció i reparació d'estructures de formigó. Definicions, requisits, control de qualitat i avaluació de la conformitat. Part 3: Reparació estructural i no estructural. Sistema d'avaluació i de verificació de la constància de les prestacions: 1/2+/3/4.

1.4.3. Adhesió estructural

Marcatge CE obligatori des de l'1 de gener de 2009. Norma d'aplicació: UNE-EN 1504-4:2005. Productes i sistemes per a la protecció i reparació d'estructures de formigó. Definicions, requisits, control de qualitat i avaluació de la conformitat. Part 4: Adhesió estructural. Sistema d'avaluació i de verificació de la constància de les prestacions: 1/2+/3/4.

1.4.4. Adhesius d'ús general per a unions estructurals

Marcatge CE obligatori des del 13 de novembre de 2016. Norma d'aplicació: UNE-EN 15274:2015. Adhesius d'ús general per a unions estructurals. Requisits i mètodes d'assaig. Sistema d'avaluació i de verificació de la constància de les prestacions: 2+.

1.4.5. Productes i sistemes d'injecció del formigó

Marcatge CE obligatori des de l'1 de gener de 2009. Norma d'aplicació UNE-EN 1504-5:2004. Productes i sistemes per a la protecció i reparació d'estructures de formigó. Definicions, requisits, control de qualitat i avaluació de la conformitat. Part 5: Productes i sistemes d'injecció del formigó. Sistema d'avaluació i de verificació de la constància de les prestacions: 2+/4.

1.4.6. Ancoratges d'armadures d'acer

Marcatge CE obligatori des de l'1 de gener de 2009. Norma d'aplicació UNE-EN 1504-6:2007. Productes i sistemes per a la protecció i reparació d'estructures de formigó. Definicions, requisits, control de qualitat i avaluació de la conformitat. Part 6: Ancoratges d'armadures d'acer. Sistema d'avaluació i de verificació de la constància de les prestacions: 1/2+/3/4.

1.4.7. Protecció contra la corrosió d'armadures

Marcatge CE obligatori des de l'1 de gener de 2009. Norma d'aplicació UNE-EN 1504-7:2007. Productes i sistemes per a protecció i reparació d'estructures de formigó - Definicions, requisits, control de qualitat i avaluació de la conformitat. Part 7: Protecció contra la corrosió d'armadures. Sistema d'avaluació i de verificació de la constància de les prestacions: 2+/4.

1.5. Estructures de fusta

1.5.1. Fusta laminada encolada

Marcatge CE obligatori a partir del 8 d'agost de 2015. Normes d'aplicació: UNE-EN 14080:2013. Estructures de fusta. Fusta laminada encolada i fusta massissa encolada. Requisits. Sistema d'avaluació i de verificació de la constància de les prestacions: 1.

1.5.2. Fusta estructural amb secció transversal rectangular, classificada per la resistència

Marcatge CE obligatori des del 31 de desembre de 2011. Norma d'aplicació: UNE-EN 14081-1:2006+A1:2011. Estructures de fusta. Fusta estructural amb secció transversal rectangular, classificada per la seva resistència. Part 1: Requisits generals. Sistema d'avaluació i de verificació de la constància de les prestacions: 2+.

1.5.3. Productes per a cintres prefabricades acoblades amb connectors de placa clau

Marcatge CE obligatori des de l'1 de novembre de 2010. Norma d'aplicació: UNE-EN 14250:2010. Estructures de fusta. Requisits de producte per a cintres prefabricades acoblades amb connectors de placa clau. Sistema d'avaluació i de verificació de la constància de les prestacions: 2+.

1.5.4. Fusta microlaminada (LVL)

Marcatge CE obligatori des de l'1 de setembre de 2006. Norma d'aplicació: UNE-EN 14374:2005. Estructures de fusta. Fusta microlaminada (LVL). Requisits. Sistema d'avaluació i de verificació de la constància de les prestacions: 1.

1.5.5. Bigues i pilars compostos a base de fusta

Norma d'aplicació: Guia DITE núm. 011. Bigues i pilars compostos a base de fusta. Sistema d'avaluació i de verificació de la constància de les prestacions: 1.

1.5.6. Connectors

Marcatge CE obligatori des de l'1 d'agost de 2010. Norma d'aplicació: UNE-EN 14545:2009. Estructures de fusta. Connectors. Requisits. Sistema d'avaluació i de verificació de la constància de les prestacions: 2+/3.

1.5.7. Elements de fixació de tipus clavilla

Marcatge CE obligatori des de l'1 de juliol de 2013. Norma d'aplicació: UNE-EN 14592:2009+A1:2012. Estructures de fusta. Elements de fixació de tipus clavilla. Requisits. Sistema d'avaluació i de verificació de la constància de les prestacions: 3.

1.5.8. Fusta massissa estructural amb empiuladures per unió dentada

Marcatge CE obligatori a partir del 10 d'octubre de 2015. Norma d'aplicació: UNE-EN 15497:2014. Fusta massissa estructural amb empiuladures per unió dentada. Requisits de prestació i requisits mínims de fabricació. Sistema d'avaluació i de verificació de la constància de les prestacions: 1.

1.6. Sistemes i equip d'encofrat perdut no portant de blocs buits, plafons de materials aïllants i, a vegades, de formigó

Norma d'aplicació: Guia DITE núm. 009. Sistemes i equip d'encofrat perdut no portant de blocs buits, plafons de materials aïllants i, a vegades, de formigó. Sistema d'avaluació i de verificació de la constància de les prestacions: 1/2+.

1.7. Dispositius antisísmics

Marcatge CE obligatori des de l'1 d'agost de 2011. Norma d'aplicació: UNE-EN 15129:2011. Dispositius antisísmics. Sistema d'avaluació i de verificació de la constància de les prestacions: 1/3.

1.8. Ancoratges metàl·lics per a formigó

1.8.1. Ancoratges en general

Norma d'aplicació: Guia DITE núm. 001-1. Ancoratges metàl·lics per a formigó. Part 1: Ancoratges en general. Sistema d'avaluació i de verificació de la constància de les prestacions: 1.

1.8.2. Ancoratges d'expansió controlats per parell de collament

Norma d'aplicació: Guia DITE núm. 001-2. Ancoratges metàl·lics per a formigó. Part 2: Ancoratges d'expansió controlats per parell de collament. Sistema d'avaluació i de verificació de la constància de les prestacions: 1.

1.8.3. Ancoratges per soscavat

Norma d'aplicació: Guia DITE núm. 001-3. Ancoratges metàl·lics per a formigó. Part 3: Ancoratges per soscavat. Sistema d'avaluació i de verificació de la constància de les prestacions: 1.

1.8.4. Ancoratges d'expansió per deformació controlada

Norma d'aplicació: Guia DITE núm. 001-4. Ancoratges metàl·lics per a formigó. Part 4: Ancoratges d'expansió per deformació controlada. Sistema d'avaluació i de verificació de la constància de les prestacions: 1.

1.8.5. Ancoratges químics

Norma d'aplicació: Guia DITE núm. 001-5. Ancoratges metàl·lics per a formigó. Part 5: Ancoratges químics. Sistema d'avaluació i de verificació de la constància de les prestacions: 1.

1.8.6. Ancoratges per a fixació múltiple en aplicacions no estructurals

Norma d'aplicació: Guia DITE núm. 001-6 Ancoratges metàl·lics per a formigó. Part 6: Ancoratges per a fixació múltiple en aplicacions no estructurals (per a càrregues lleugeres). Sistema d'avaluació i de verificació de la constància de les prestacions: 2+.

1.9. Equips de posttesat per al pretesat d'estructures

Norma d'aplicació: Guia DITE núm. 013. Equips de posttesat per al pretesat d'estructures. Sistema d'avaluació i de verificació de la constància de les prestacions: 1+.

1.10. Connectors i plaques dentades, plaques clavades i resistents a esforços tallants

Norma d'aplicació: Guia DITE núm. 015. Connectors i plaques dentades, plaques clavades i resistents a esforços tallants (*Three-dimensional nailing plates*). Sistema d'avaluació i de verificació de la constància de les prestacions: 2+.

1.11. Execució d'estructures d'acer i alumini

Marcatge CE obligatori des de l'1 de juliol de 2014. Norma d'aplicació: UNE-EN 1090-1:2011+A1:2012. Execució d'estructures d'acer i alumini. Part 1: Requisits per a l'avaluació de la conformitat dels components estructurals. Sistema d'avaluació i de verificació de la constància de les prestacions: 2+.

2. FÀBRICA DE CONSTRUCCIÓ

2.1. Peces per a fàbrica de construcció

2.1.1. Peces d'argila cuita*

Marcatge CE obligatori des del 10 de juny de 2017. Norma d'aplicació: UNE-EN 771-1:2011+A1:2016. Especificacions de peces per a fàbriques de construcció. Part 1: Peces d'argila cuita. Sistema d'avaluació i de verificació de la constància de les prestacions: 2+/4.

2.1.2. Peces silicocalcàries*

Marcatge CE obligatori des del 10 de juny de 2017. Norma d'aplicació: UNE-EN 771-2:2011+A1:2016. Especificacions de peces per a fàbriques de construcció. Part 2: Peces silicocalcàries. Sistema d'avaluació i de verificació de la constància de les prestacions: 2+/4.

2.1.3. Blocs de formigó (àrids densos i lleugers)*

Marcatge CE obligatori des del 10 de juny de 2017. Normes d'aplicació: UNE EN 771 3:2011+A1:2016 i UNE 127 771-3:2008 (complement nacional de la norma europea). Especificacions de peces per a fàbriques de construcció. Part 3: blocs de formigó (àrids densos i lleugers). Sistema d'avaluació i de verificació de la constància de les prestacions: 2+/4.

2.1.4. Blocs de formigó cel·lular curat en autoclau*

Marcatge CE obligatori des del 10 de juny de 2017. Normes d'aplicació: UNE EN 771 4:2011+A1:2016. Especificacions de peces per a fàbriques de construcció. Part 4. Blocs de formigó cel·lular endurit en autoclau. Sistema d'avaluació i de verificació de la constància de les prestacions: 2+/4.

2.1.5. Peces de pedra artificial*

Marcatge CE obligatori des del 10 de juny de 2017. Normes d'aplicació: UNE EN 771 5:2011+A1:2016. Especificacions de peces per a fàbrica de construcció. Part 5: Peces de pedra artificial. Sistema d'avaluació i de verificació de la constància de les prestacions: 2+/4.

2.1.6. Peces de pedra natural*

Marcatge CE obligatori des del 4 d'agost de 2017. Norma d'aplicació: UNE-EN 771-6:2012+A1:2016. Especificació de peces per a fàbrica de construcció. Part 6: Peces de pedra natural. Sistema d'avaluació i de verificació de la constància de les prestacions: 2+/4.

2.2. Components auxiliars per a fàbriques de construcció

2.2.1. Claus, amarraments, penjadors, mènsules i angles*

Marcatge CE obligatori a partir del 10 de març de 2018. Norma d'aplicació: UNE-EN 845-1:2014+A1:2018. Especificació de components auxiliars per a fàbriques de construcció. Part 1: Claus, amarraments, penjadors i mènsules. Sistema d'avaluació i de verificació de la constància de les prestacions: 3.

2.2.2. Llindes

Marcatge CE obligatori a partir del 10 de març de 2018. Norma d'aplicació: UNE-EN 845-2:2014+A1:2018. Especificacions de components auxiliars per a fàbriques de construcció. Part 2: Llindes. Sistema d'avaluació i de verificació de la constància de les prestacions: 3.

2.2.3. Armadures de junta de capa d'argamassa amb malla d'acer*

Marcatge CE obligatori a partir del 10 de març de 2018. Norma d'aplicació: UNE-EN 845-3:2014+A1:2018. Especificacions de components auxiliars per a fàbriques de construcció. Part 3: Armadures de junta de capa d'argamassa amb malla d'acer. Sistema d'avaluació i de verificació de la constància de les prestacions: 3.

2.2.4. Ancoratges de plàstic per a fixació múltiple en elements de formigó i obra de fàbrica per a aplicacions no estructurals

Norma d'aplicació: Guia DITE núm. 020-1. Ancoratges de plàstic per a fixació múltiple en elements de formigó i obra de fàbrica per a aplicacions no estructurals. Part 1: Aspectes generals. Sistema d'avaluació i de verificació de la constància de les prestacions: 2+.

Norma d'aplicació: Guia DITE núm. 020-2. Ancoratges de plàstic per a fixació múltiple en elements de formigó i obra de fàbrica per a aplicacions no estructurals. Part 2: Ancoratges de plàstic per a formigó de densitat normal. Sistema d'avaluació i de verificació de la constància de les prestacions: 2+.

Norma d'aplicació: Guia DITE núm. 020-3. Ancoratges de plàstic per a fixació múltiple en elements de formigó i obra de fàbrica per a aplicacions no estructurals. Part 3: Ancoratges de plàstic per a fàbrica de construcció massissa. Sistema d'avaluació i de verificació de la constància de les prestacions: 2+.

Norma d'aplicació: Guia DITE núm. 020-4. Ancoratges de plàstic per a fixació múltiple en elements de formigó i obra de fàbrica per a aplicacions no estructurals. Part 4: Ancoratges de plàstic per a fàbrica de construcció perforada o buida. Sistema d'avaluació i de verificació de la constància de les prestacions: 2+.

Norma d'aplicació: Guia DITE núm. 020-5 Ancoratges de plàstic per a fixació múltiple en elements de formigó i obra de fàbrica per a aplicacions no estructurals. Part 5: Ancoratges de plàstic per a formigó cel·lular curat en autoclau. Sistema d'avaluació i de verificació de la constància de les prestacions: 2+.

Norma d'aplicació: Guia DITE núm. 29 Ancoratges metàl·lics per injecció per a fàbriques de construcció. Sistema d'avaluació i de verificació de la constància de les prestacions: 1.

3. AÏLLANTS TÈRMICS

3.1. Productes manufacturats de llana mineral (MW)

3.1.1. Productes aïllants tèrmics per a aplicacions en l'edificació*

Marcatge CE obligatori des del 10 de juliol de 2016. Norma d'aplicació: UNE-EN 13162:2013+A1:2015. Productes aïllants tèrmics per a aplicacions en l'edificació. Productes manufacturats de llana mineral (MW). Especificació. Sistema d'avaluació i de verificació de la constància de les prestacions: 1/3/4.

3.1.2. Productes aïllants tèrmics per a equips d'edificació i instal·lacions industrials

Marcatge CE obligatori des de l'1 de novembre de 2013. Norma d'aplicació: UNE-EN 14303:2010+A1:2013. Productes aïllants tèrmics per a equips d'edificació i instal·lacions industrials. Productes manufacturats de llana mineral (MW). Especificació. Sistema d'avaluació i de verificació de la constància de les prestacions: 1/3/4.

3.2. Productes aïllants tèrmics formats *in situ* a partir de llana mineral (MW)

Marcatge CE obligatori des de l'1 de desembre de 2011. Norma d'aplicació: UNE-EN 14064-1:2010. Productes aïllants tèrmics per a aplicacions en l'edificació. Productes aïllants tèrmics formats *in situ* a partir de llana mineral (MW). Part 1: Especificació per als productes a granel abans de la seva instal·lació (ratificada per AENOR el juny de 2010). Sistema d'avaluació i de verificació de la constància de les prestacions: 1/3/4.

3.3. Productes manufacturats de poliestirè expandit (EPS)3.2 3.3

3.3.1. Productes aïllants tèrmics per a aplicacions en l'edificació*

Marcatge CE obligatori des del 10 de juliol de 2016. Norma d'aplicació: UNE-EN 13163:2013+A2:2017. Productes aïllants tèrmics per a aplicacions en l'edificació. Productes manufacturats de poliestirè expandit (EPS). Especificació. Sistema d'avaluació i de verificació de la constància de les prestacions: 1/3/4.

3.3.2. Productes aïllants tèrmics per a equips d'edificació i instal·lacions industrials

Marcatge CE obligatori des de l'1 de novembre de 2013. Norma d'aplicació: UNE-EN 14309:2011+A1:2013. Productes aïllants tèrmics per a equips d'edificació i instal·lacions industrials. Productes manufacturats de poliestirè expandit (EPS). Especificacions. Sistema d'avaluació i de verificació de la constància de les prestacions: 1/3/4.

3.4. Productes manufacturats de poliestirè extrudit (XPS)

3.4.1. Productes aïllants tèrmics per a aplicacions en l'edificació*

Marcatge CE obligatori des del 10 de juliol de 2016. Norma d'aplicació: UNE-EN 13164:2013+A2:2017. Productes aïllants tèrmics per a aplicacions en l'edificació. Productes manufacturats de poliestirè extrudit (XPS). Especificació. Sistema d'avaluació i de verificació de la constància de les prestacions: 1/3/4.

3.4.2. Productes aïllants tèrmics per a equips d'edificació i instal·lacions industrials

Marcatge CE obligatori des de l'1 de novembre de 2013. Norma d'aplicació: UNE-EN 14307:2010+A1:2013. Productes aïllants tèrmics per a equips d'edificació i instal·lacions industrials. Productes manufacturats de poliestirè extrudit (XPS). Especificació. Sistema d'avaluació i de verificació de la constància de les prestacions: 1/3/4.

3.5. Productes manufacturats d'escuma rígida de poliuretà (PUR)

3.5.1. Productes aïllants tèrmics per a aplicacions en l'edificació*

Marcatge CE obligatori des del 14 d'octubre de 2017. Norma d'aplicació: UNE-EN 13165:2013+A2:2017. Productes aïllants tèrmics per a aplicacions en l'edificació. Productes manufacturats d'escuma rígida de poliuretà (PUR). Especificació. Sistema d'avaluació i de verificació de la constància de les prestacions: 1/3/4.

3.5.2. Productes aïllants tèrmics per a equips d'edificació i instal·lacions industrials

Marcatge CE obligatori des de l'1 de novembre de 2013. Norma d'aplicació: UNE-EN 14308:2017. Productes aïllants tèrmics per a equips d'edificació i instal·lacions industrials. Productes manufacturats d'escuma rígida de poliuretà (PUR) i escuma de poliisocianurat (PIR). Especificació. Sistema d'avaluació i de verificació de la constància de les prestacions: 1/3/4.

3.6. Productes d'escuma rígida de poliuretà (PUR) i poliisocianurat (PIR). *In situ*

3.6.1. Productes aïllants tèrmics per a aplicacions en l'edificació

Marcatge CE obligatori des de l'1 de novembre de 2014. Norma d'aplicació: UNE-EN 14315-1:2013. Productes aïllants tèrmics per a aplicacions en l'edificació. Productes d'escuma rígida de poliuretà (PUR) i poliisocianurat (PIR) projectat in situ. Part 1: Especificacions per als sistemes de projecció d'escuma rígida abans de la instal·lació. Sistema d'avaluació i de verificació de la constància de les prestacions: 1/3/4.

Marcatge CE obligatori des de l'1 de novembre de 2014. Norma d'aplicació: UNE-EN 14318-1:2013. Productes aïllants tèrmics per a aplicacions en l'edificació. Productes d'escuma rígida de poliuretà (PUR) i poliisocianurat (PIR) per a colada *in situ*. Part 1: Especificacions per als sistemes de colada d'escuma rígida abans de la instal·lació. Sistema d'avaluació i de verificació de la constància de les prestacions: 1/3/4.

3.6.2. Productes aïllants tèrmics per a equips en edificació i instal·lacions industrials

Marcatge CE obligatori des de l'1 de novembre de 2014. Norma d'aplicació: UNE-EN 14319-1:2013. Productes aïllants tèrmics per a equips en edificació i instal·lacions industrials. Productes d'escuma rígida de poliuretà (PUR) i poliisocianurat (PIR) per a bugada *in situ*. Part 1: Especificacions per als sistemes de colada d'escuma rígida abans de la instal·lació. Sistema d'avaluació i de verificació de la constància de les prestacions: 1/3/4.

Marcatge CE obligatori des de l'1 de novembre de 2014. Norma d'aplicació: UNE-EN 14320-1:2013. Productes aïllants tèrmics per a equips en edificació i instal·lacions industrials. Productes d'escuma rígida

de poliuretà (PUR) i poliisocianurat (PIR) projectat *in situ*. Part 1: Especificacions per als sistemes de projecció d'escuma rígida abans de la instal·lació. Sistema d'avaluació i de verificació de la constància de les prestacions: 1/3/4.

3.7. Productes manufacturats d'escuma fenòlica (PF)

3.7.1. Productes aïllants tèrmics per a aplicacions en l'edificació*

Marcatge CE obligatori des del 14 d'octubre de 2017. Norma d'aplicació: UNE-EN 13166:2013+A2:2016. Productes aïllants tèrmics per a aplicacions en l'edificació. Productes manufacturats d'escuma fenòlica (PF). Especificació. Sistema d'avaluació i de verificació de la constància de les prestacions: 1/3/4.

3.7.2. Productes aïllants tèrmics per a equips d'edificació i instal·lacions industrials

Marcatge CE obligatori des de l'1 de novembre de 2013. Norma d'aplicació: UNE-EN 14314:2015. Productes aïllants tèrmics per a equipament d'edificis i instal·lacions industrials. Productes manufacturats d'escuma fenòlica (PF). Especificacions (ratificada per AENOR a l'abril de 2016). Sistema d'avaluació i de verificació de la constància de les prestacions: 1/3/4.

3.8. Productes manufacturats de vidre cel·lular (CG)

3.8.1. Productes aïllants tèrmics per a aplicacions en l'edificació*

Marcatge CE obligatori des del 10 de juliol de 2016. Norma d'aplicació: UNE-EN 13167:2013+A1:2015. Productes aïllants tèrmics per a aplicacions en l'edificació. Productes manufacturats de vidre cel·lular (CG). Especificació. Sistema d'avaluació i de verificació de la constància de les prestacions: 1/3/4.

3.8.2. Productes aïllants tèrmics per a equips d'edificació i instal·lacions industrials

Marcatge CE obligatori des de l'1 de novembre de 2013. Norma d'aplicació: UNE-EN 14305:2010+A1:2013. Productes aïllants tèrmics per a equips d'edificació i instal·lacions industrials. Productes manufacturats de vidre cel·lular (CG). Especificació. Sistema d'avaluació i de verificació de la constància de les prestacions: 1/3/4.

3.9. Productes manufacturats de llana de fusta (WW)*

Marcatge CE obligatori des del 10 de juliol de 2016. Norma d'aplicació: UNE-EN 13168:2013+A1:2015. Productes aïllants tèrmics per a aplicacions en l'edificació. Productes manufacturats de llana de fusta (WW). Especificació. Sistema d'avaluació i de verificació de la constància de les prestacions: 1/3/4.

3.10. Productes manufacturats de perlita expandida (EPB)*

Marcatge CE obligatori des del 10 de juliol de 2016. Norma d'aplicació: UNE-EN 13169:2013+A1:2015. Productes aïllants tèrmics per a aplicacions en l'edificació. Productes manufacturats de perlita expandida (EPB). Especificació. Sistema d'avaluació i de verificació de la constància de les prestacions: 1/3/4.

3.11. Productes manufacturats de suro expandit (ICB)*

Marcatge CE obligatori des del 10 de juliol de 2016. Norma d'aplicació: UNE-EN 13170:2013+A1:2015. Productes aïllants tèrmics per a aplicacions en l'edificació. Productes manufacturats de suro expandit (ICB). Especificació. Sistema d'avaluació i de verificació de la constància de les prestacions: 1/3/4.

3.12. Productes manufacturats de fibra de fusta (WF)*

Marcatge CE obligatori des del 10 de juliol de 2016. Norma d'aplicació: UNE-EN 13171:2013+A1:2015. Productes aïllants tèrmics per a aplicacions en l'edificació. Productes manufacturats de fibra de fusta (WF). Especificació. Sistema d'avaluació i de verificació de la constància de les prestacions: 1/3/4.

3.13. Productes manufacturats de perlita expandida (EP) i vermiculita exfoliada (EV)

Marcatge CE obligatori a partir del 8 d'agost de 2015. Norma d'aplicació: UNE-EN 15501:2017. Productes aïllants tèrmics per a equipament d'edificis i instal·lacions industrials. Productes manufacturats de perlita expandida (EP) i vermiculita exfoliada (EV). Especificació. Sistema d'avaluació i de verificació de la constància de les prestacions: 1/3/4.

3.14. Productes de perlita expandida (EP). *In situ*

Marcatge CE obligatori des de l'1 d'abril de 2012. Norma d'aplicació UNE-EN 15599-1:2010. Productes aïllants tèrmics per a equipaments d'edificis i instal·lacions industrials. Aïllament tèrmic *in situ* format a base de productes de perlita expandida (EP). Part 1: Especificació dels productes aglomerats i a granel abans de la instal·lació (ratificada per AENOR el juny de 2011). Sistema d'avaluació i de verificació de la constància de les prestacions: 3/4.

3.15. Productes de vermiculita exfoliada (EV). *In situ*

Marcatge CE obligatori des de l'1 d'abril de 2012. Norma d'aplicació UNE-EN 15600-1:2010. Productes aïllants tèrmics per a equipaments d'edificis i instal·lacions industrials. Aïllament tèrmic in situ format a base de productes de vermiculita exfoliada (EV). Part 1: Especificació dels productes aglomerats i a granel abans de la instal·lació (ratificada per AENOR el juny de 2011). Sistema d'avaluació i de verificació de la constància de les prestacions: 3/4.

3.16. Productes d'àrids lleugers d'argila expandida aplicats *in situ*

Marcatge CE obligatori des de l'1 de juny de 2006. Norma d'aplicació: UNE-EN 14063-1:2006 i des de l'1 de gener de 2008, norma d'aplicació: UNE-EN 14063-1:2006/AC:2008. Productes i materials aïllants tèrmics. Productes d'àrids lleugers d'argila expandida aplicats *in situ*. Part 1: Especificació dels productes per a rebliments aïllants abans de la instal·lació. Sistema d'avaluació i de verificació de la constància de les prestacions: 1/3/4.

3.17. Productes aïllaments tèrmics *in situ* a partir de perlita expandida (PE)

Marcatge CE obligatori des de l'1 de juny de 2006. Norma d'aplicació: UNE-EN 14316-1:2005. Productes aïllants tèrmics per a aplicacions en l'edificació. Productes aïllants tèrmics *in situ* a partir de perlita expandida (PE). Part 1: Especificació per als productes aglomerats i a granel abans de la seva instal·lació. Sistema d'avaluació i de verificació de la constància de les prestacions: 3/4.

3.18. Productes aïllaments tèrmics *in situ* a partir de vermiculita exfoliada (EV)

Marcatge CE obligatori des de l'1 de juny de 2006. Norma d'aplicació: UNE-EN 14317-1:2005. Productes aïllants tèrmics per a aplicacions en l'edificació. Productes aïllants tèrmics *in situ* a partir de vermiculita exfoliada (EV). Part 1: Especificació per als productes aglomerats i a granel abans de la seva instal·lació. Sistema d'avaluació i verificació de la constància de les prestacions: 3/4.

3.19. Productes manufacturats d'escuma elastomèrica flexible (FEF)

Marcatge CE obligatori des de l'1 de novembre de 2013. Norma d'aplicació: UNE-EN 14304:2017. Productes aïllants tèrmics per a equips d'edificació i instal·lacions industrials. Productes manufacturats d'escuma elastomèrica flexible (FEF). Especificació. Sistema d'avaluació i de verificació de la constància de les prestacions: 1/3/4.

3.20. Productes manufacturats de silicat càlcic (CS)

Marcatge CE obligatori des de l'1 de novembre de 2013. Norma d'aplicació: UNE-EN 14306:2017. Productes aïllants tèrmics per a equips d'edificació i instal·lacions industrials. Productes manufacturats de silicat càlcic (CS). Especificació. Sistema d'avaluació i de verificació de la constància de les prestacions: 1/3/4.

3.21. Productes manufacturats d'escuma de polietilè (PEF)

Marcatge CE obligatori des de l'1 de novembre de 2013. Norma d'aplicació: UNE-EN 14313:2017. Productes aïllants tèrmics per a equips d'edificació i instal·lacions industrials. Productes manufacturats

d'escuma de polietilè (PEF). Especificacions. Sistema d'avaluació i de verificació de la constància de les prestacions: 1/3/4.

Marcatge CE obligatori des del 10 de juliol de 2016. Norma d'aplicació: UNE-EN 16069:2013+A1:2015. Productes aïllants tèrmics per a aplicacions en l'edificació. Productes manufacturats d'escuma de polietilè (PEF). Especificació. Sistema d'avaluació i de verificació de la constància de les prestacions: 1/3/4.

3.22. Sistemes i equips compostos per a l'aïllament tèrmic exterior amb referit o arrebossat

Guia DITE núm. 004. Sistemes i kits compostos per a l'aïllament tèrmic exterior amb referit o arrebossat. Sistema d'avaluació i de verificació de la constància de les prestacions: 1/2+.

3.23. Ancoratges de plàstic per a fixació de sistemes i equips compostos per a l'aïllament tèrmic exterior amb referit o arrebossat

Norma d'aplicació: Guia DITE núm. 014. Ancoratges de plàstic per a fixació de sistemes i equips compostos per a l'aïllament tèrmic exterior amb referit. Sistema d'avaluació i de verificació de la constància de les prestacions: 2+.

3.24. Equips per a elements prefabricats per a aïllament tèrmic exterior en murs (*vetures*)

Norma d'aplicació: Guia DITE núm. 017. Equips d'elements prefabricats per a aïllament tèrmic exterior en murs (*vetures*). Sistema d'avaluació i de verificació de la constància de les prestacions: 1/3/4.

3.25. Equips d'aïllament de cobertes invertides

Norma d'aplicació: Guia DITE núm. 31-1. Equips aïllament de cobertes invertides. Part 1: General. Sistema d'avaluació i de verificació de la constància de les prestacions: 1/2+/3/4.

Norma d'aplicació: Guia DITE núm. 31-2. Equips aïllament de cobertes invertides. Part 2: Aïllament amb acabat de protecció. Sistema d'avaluació i de verificació de la constància de les prestacions: 1/2+/3/4.

4. IMPERMEABILITZACIÓ

4.1. Làmines flexibles per a impermeabilització

4.1.1. Làmines bituminoses amb armadura per a impermeabilització de cobertes*

Marcatge CE obligatori des de l'1 d'octubre de 2010. Norma d'aplicació: UNE-EN 13707:2014. Làmines flexibles per a la impermeabilització. Làmines bituminoses amb armadura per a impermeabilització de cobertes. Definicions i característiques. Sistemes d'avaluació i de verificació de la constància de les prestacions: 1/2+/3/4.

4.1.2. Làmines auxiliars per a cobertes amb elements discontinus*

Marcatge CE obligatori des de l'1 d'abril de 2012. Norma d'aplicació: UNE-EN 13859-1:2014. Làmines flexibles per a impermeabilització. Definicions i característiques de les làmines auxiliars. Part 1: Làmines auxiliars per a cobertes amb elements discontinus. Sistema d'avaluació i de verificació de la constància de les prestacions: 1/3/4.

4.1.3. Capes base per a murs*

Marcatge CE obligatori des de l'1 d'abril de 2012. Norma d'aplicació: UNE-EN 13859-1:2014. Làmines flexibles per a impermeabilització. Definicions i característiques de les làmines auxiliars. Part 2: Làmines auxiliars per a murs. Sistema d'avaluació i de verificació de la constància de les prestacions: 1/3/4.

4.1.4. Làmines plàstiques i de cautxú per a impermeabilització de cobertes*

Marcatge CE obligatori des de l'1 d'octubre de 2013. Norma d'aplicació: UNE-EN 13956:2013. Làmines flexibles per a impermeabilització. Làmines plàstiques i de cautxú per a impermeabilització de cobertes. Definicions i característiques. Sistema d'avaluació i de verificació de la constància de les prestacions: 1/2+/3/4.

4.1.5. Làmines anticapil·laritat plàstiques i de cautxú

Marcatge CE obligatori des de l'1 de juliol de 2013. Norma d'aplicació: UNE-EN 13967:2013. Làmines flexibles per a impermeabilització. Làmines anticapil·laritat plàstiques i de cautxú, incloses les làmines plàstiques i de cautxú que s'utilitzen per a l'estanquitat d'estructures colgades. Definicions i característiques. Sistema d'avaluació i de verificació de la constància de les prestacions: 1/2+/3/4.

4.1.6. Làmines anticapil·laritat bituminoses

Marcatge CE obligatori des de l'1 de gener de 2009, norma d'aplicació: UNE-EN 13969:2005/A1:2007. Làmines flexibles per a impermeabilització. Làmines anticapil·laritat bituminoses incloent làmines bituminoses per a l'estanquitat d'estructures colgades. Definicions i característiques. Sistema d'avaluació i de verificació de la constància de les prestacions: 1/2+/3/4.

4.1.7. Làmines bituminoses per al control del vapor d'aigua*

Marcatge CE obligatori des de l'1 de gener de 2009, norma d'aplicació: UNE-EN 13970:2005/A1:2007. Làmines flexibles per a impermeabilització. Làmines bituminoses per al control del vapor d'aigua. Definicions i característiques. Sistema d'avaluació i de verificació de la constància de les prestacions: 1/3/4.

4.1.8. Làmines plàstiques i de cautxú per al control del vapor

Marcatge CE obligatori des de l'1 de novembre de 2013, norma d'aplicació: UNE-EN 13984:2013. Làmines flexibles per a impermeabilització. Làmines plàstiques i de cautxú per al control del vapor. Definicions i característiques. Sistema d'avaluació i de verificació de la constància de les prestacions: 1/3/4.

4.1.9. Barreres anticapil·laritat plàstiques i de cautxú

Marcatge CE obligatori des de l'1 de juliol de 2013. Norma d'aplicació: UNE-EN 14909:2013. Làmines flexibles per a impermeabilització. Barreres anticapil·laritat plàstiques i de cautxú. Definicions i característiques. Sistema d'avaluació i de verificació de la constància de les prestacions: 1/3/4.

4.1.10. Barreres anticapil·laritat bituminoses

Marcatge CE obligatori des de l'1 de març de 2008. Norma d'aplicació: UNE-EN 14967:2007. Làmines flexibles per a impermeabilització. Barreres anticapil·laritat bituminoses. Definicions i característiques. Sistema d'avaluació i de verificació de la constància de les prestacions: 1/3/4.

4.1.11. Betums i aglutinadors bituminosos

Marcatge CE obligatori des de l'1 de gener de 2012. Norma d'aplicació: UNE-EN 14023:2010. Betums i aglutinadors bituminosos. Estructura d'especificacions dels betums modificats amb polímers. Sistema d'avaluació i de verificació de la constància de les prestacions: 2+.

4.1.12. Recobriments gruixuts de betum modificat amb polímers per a impermeabilització

Marcatge CE obligatori des del 10 de juliol de 2016. Norma d'aplicació: UNE-EN 15814:2011+A2:2017. Recobriments grossos de betum modificat amb polímers per a impermeabilització. Definicions i requisits. Sistema d'avaluació i de verificació de la constància de les prestacions: 1/3/4.

4.1.13. Membranes líquides d'impermeabilització per al seu ús sota taulells ceràmics

Marcatge CE obligatori des de l'1 de març de 2014. Norma d'aplicació: UNE-EN 14891:2017. Membranes líquides d'impermeabilització per a usar-les davall taulellets ceràmics col·locats amb adhesius. Requisits, mètodes d'assaig, avaluació i verificació de la constància de les prestacions, classificació i marcat. Sistema d'avaluació i de verificació de la constància de les prestacions: 3.

4.2. Sistemes d'impermeabilització de cobertes

4.2.1. Sistemes d'impermeabilització de cobertes aplicats en forma líquida

Guia DITE núm. 005. Sistemes d'impermeabilització de cobertes aplicats en forma líquida. Sistema d'avaluació i de verificació de la constància de les prestacions: 1/3/4.

4.2.2. Sistemes d'impermeabilització de cobertes amb membranes flexibles fixades mecànicament

Guia DITE núm. 006. Sistemes d'impermeabilització de cobertes amb membranes flexibles fixades mecànicament. Sistema d'avaluació i de verificació de la constància de les prestacions: 2+.

4.3. Geotèxtils i productes relacionats

4.3.1. Ús en moviments de terres, fonamentacions i estructures de contenció

Marcatge CE obligatori des de 10 de març de 2018. Norma d'aplicació: UNE-EN 13251:2017. Geotèxtils i productes relacionats. Requisits per al seu ús en moviments de terres, fonamentacions i estructures de contenció. Sistema d'avaluació i de verificació de la constància de les prestacions: 2+/4.

4.3.2. Ús en sistemes de drenatge

Marcatge CE obligatori des del 10 de març de 2018. Norma d'aplicació: UNE-EN 13252:2017 Geotèxtils i productes relacionats. Requisits per al seu ús en sistemes de drenatge. Sistema d'avaluació i de verificació de la constància de les prestacions: 2+/4.

4.3.3. Característiques requerides per al seu ús en paviments i cobertes asfàltiques

Marcatge CE obligatori des de l'1 de gener de 2011. Norma d'aplicació: UNE-EN 15381:2008. Geotèxtils i productes relacionats. Característiques requerides per usar-los en paviments i cobertes asfàltiques. Sistema d'avaluació i de verificació de la constància de les prestacions: 2+.

4.4. Plaques

4.4.1. Plaques bituminoses amb armadura mineral i/o sintètica

Marcatge CE obligatori des de l'1 d'abril de 2012. Norma d'aplicació: UNE-EN 544:2011. Plaques bituminoses amb armadura mineral i/o sintètica. Especificació del producte i mètodes d'assaig. Sistema d'avaluació i de verificació de la constància de les prestacions: 3/4.

1.4.2. Plaques ondulades bituminoses

Marcatge CE obligatori des de l'1 de gener de 2011. Norma d'aplicació: UNE-EN 534:2007+A1:2010. Plaques ondulades bituminoses. Especificacions de productes i mètodes d'assaig. Sistema d'avaluació i de verificació de la constància de les prestacions: 1/3/4.

5. COBERTES

5.1. Sistemes de coberta translúcida autoportant (excepte les de vidre)

Norma d'aplicació: Guia DITE núm. 010. Sistemes de coberta translúcida autoportant (excepte les de vidre). Sistema d'avaluació i de verificació de la constància de les prestacions: 1/3/4.

5.2. Elements especials per a cobertes

Marcatge CE obligatori des de l'1 de maig de 2011. Norma d'aplicació: UNE-EN 13693:2005+A1:2010. Productes prefabricats de formigó. Elements especials per a cobertes. Sistema d'avaluació i de verificació de la constància de les prestacions: 2+.

5.3. Accessoris prefabricats per a cobertes

5.3.1. Instal·lacions per a accés a teulades. Passarel·les, passos i escales

Marcatge CE obligatori des de l'1 de novembre de 2007. Norma d'aplicació: UNE-EN 516:2006. Accessoris prefabricats per a cobertes. Instal·lacions per a accés a teulades. Passarel·les, passos i escales. Sistema d'avaluació i de verificació de la constància de les prestacions: 3.

5.3.2. Ganxos de seguretat

Marcatge CE obligatori des de l'1 de desembre de 2007. Norma d'aplicació: UNE-EN 517:2006. Accessoris prefabricats per a cobertes. Ganxos de seguretat. Sistema d'avaluació i de verificació de la constància de les prestacions: 3.

5.3.3. Claraboies individuals en materials plàstics

Marcatge CE obligatori des de l'1 d'octubre de 2009. Norma d'aplicació: UNE-EN 1873:2015+A1:2016. Accessoris prefabricats per a cobertes. Claraboies individuals en materials plàstics. Especificació de producte i mètodes d'assaig. Sistemes d'avaluació i de verificació de la constància de les prestacions: 1/3/4.

5.3.4. Escales de coberta permanents

Marcatge CE obligatori des de l'1 de setembre de 2006. Norma d'aplicació: UNE-EN 12951:2006. Accessoris per a cobertes prefabricats. Escales de coberta permanents. Especificacions de producte i mètodes d'assaig. Sistema d'avaluació i de verificació de la constància de les prestacions: 3.

5.4. Claraboies contínues de plàstic amb sòcol o sense

Marcatge CE obligatori des de l'1 d'agost de 2012. Norma d'aplicació: UNE-EN 14963:2007. Cobertes per a teulades. Claraboies contínues de plàstic amb sòcol o sense. Classificació requisits i mètodes d'assaig. Sistema d'avaluació i de verificació de la constància de les prestacions: 1/3/4.

5.5. Plaques rígides inferiors per a teulades i cobertes de col·locació discontínua

Marcatge CE obligatori des de l'1 de gener de 2009. Norma d'aplicació: UNE-EN 14964:2007. Plaques rígides inferiors per a teulades i cobertes de col·locació discontínua. Definicions i característiques. Sistema d'avaluació i de verificació de la constància de les prestacions: 1/3/4.

5.6. Plaques de plàstic perfilades translúcides d'una sola capa per a cobertes interiors i exteriors, parets i sostres

Marcatge CE obligatori des del 10 de juliol de 2015. Norma d'aplicació: UNE-EN 1013:2013+A1:2015. Plaques de plàstic perfilades translúcides d'una sola capa per a cobertes interiors i exteriors, parets i sostres. Requisits i mètodes d'assaig. Sistema d'avaluació i de verificació de la constància de les prestacions: 1/3/4.

5.7. Plaques translúcides planes de diverses capes de policarbonat (PC) per a cobertes interiors i exteriors, parets i sostres

Marcatge CE obligatori des del 10 de juliol de 2016. Norma d'aplicació: UNE-EN 16153:2013+A1:2015. Plaques translúcides planes de diverses capes de policarbonat (PC) per a cobertes interiors i exteriors, parets i sostres. Requisits i mètodes d'assaig. Sistema d'avaluació i de verificació de la constància de les prestacions: 1/3/4.

6. BARANDATS INTERIORS

6.1. Conjunts de barandats interiors

Guia DITE núm. 003. Conjunts de barandats interiors. Sistema d'avaluació i de verificació de la constància de les prestacions: 1/3/4.

7. FUSTERIA, DEFENSES, FERRATGES I VIDRE

7.1. Fusteria

7.1.1. Finestres i portes exteriors per als vianants*

Marcatge CE obligatori des de febrer de 2010. Norma d'aplicació: UNE-EN 14351-1:2006+A1:2017. Finestres i portes. Norma de producte, característiques de prestació. Part 1: Finestres i portes exteriors. (La frase relativa a la «capacitat de desbloqueig» que figura en la secció 1 «Camp d'aplicació» queda exclosa de l'àmbit d'aplicació de la referència publicada.). Sistema d'avaluació i de verificació de la constància de les prestacions: 1/3/4.

7.1.2. Portes i portes grans industrials, comercials, de garatge i finestres practicables

Marcatge CE obligatori des de l'1 de novembre de 2019. Norma d'aplicació: UNE-EN 13241:2004+A2:2017. Portes i portes grans industrials, comercials, de garatge. Norma de producte, característiques de prestació. Part 1: Productes sense característiques de resistència al foc o control de fums. Sistema d'avaluació i de verificació de la constància de les prestacions: 1/3.

Marcatge CE obligatori des de l'1 de novembre de 2019. Norma d'aplicació: UNE-EN 16034:2015. Portes per als vianants, industrials, comercials, de garatge i finestres practicables. Norma de producte, característiques de prestació. Característiques de resistència al foc i/o control de fum. Sistema d'avaluació i de verificació de la constància de les prestacions: 1.

NOTA: La norma UNE-EN 16034:2015 només s'aplicarà juntament amb la norma UNE-EN 13241:2004+A2:2017 o la UNE-EN 14351-1:2006+A2:2017.

7.1.3. Façanes lleugeres

Marcatge CE obligatori des de l'1 de desembre de 2005. Norma d'aplicació: UNE-EN 13830:2016+A1:2021 Façanes lleugeres. Norma de producte. (la norma citada en el DOUE i amb la qual es realitza el marcatge CE és la norma anul·lada EN 13830:2003). Sistema d'avaluació i de verificació de la constància de les prestacions: 1/3.

7.2. Defenses

7.2.1. Persianes

Marcatge CE obligatori des de l'1 d'agost de 2010. Norma d'aplicació: UNE-EN 13659:2016. Persianes i persianes venecianes exteriors. Requisits de prestacions inclosa la seguretat. (la norma citada en el DOUE i amb la qual es realitza el marcatge CE és la norma anul·lada EN 13659:2004+A1:2008). Sistema d'avaluació i de verificació de la constància de les prestacions: 4.

7.2.2. Tendals

Marcatge CE obligatori des de l'1 d'agost de 2010. Norma d'aplicació: UNE-EN 13561:2015. Persianes exteriors i tendals. Requisits de prestacions inclosa la seguretat. (La norma citada en el DOUE i amb la qual es realitza el marcatge CE és la norma anul·lada EN 13561:2004+A1:2008.) Sistema d'avaluació i de verificació de la constància de les prestacions: 4.

7.2.3. Dispositius de reducció del soroll de trànsit. Especificacions

Marcatge CE obligatori des de l'1 de maig de 2007. Norma d'aplicació: UNE-EN 14388:2016. Dispositius de reducció del soroll de trànsit. Reductors de soroll de trànsit en carreteres. Especificacions. Sistema d'avaluació i de verificació de la constància de les prestacions: 3.

7.3. Ferratges

7.3.1. Dispositius d'emergència accionats per una manilla o un polsador per a recorreguts d'evacuació

Marcatge CE obligatori des de l'1 de gener de 2010. Norma d'aplicació: UNE-EN 179:2009. Ferratges per a l'edificació. Dispositius d'emergència accionats per una manilla o un polsador per a recorreguts d'evacuació. Requisits i mètodes d'assaig. Sistema d'avaluació i de verificació de la constància de les prestacions: 1.

7.3.2. Dispositius antipànic per a eixides d'emergència activats per una barra horitzontal

Marcatge CE obligatori des de l'1 de gener de 2010. Norma d'aplicació: UNE-EN 1125:2009. Ferratges per a l'edificació. Dispositius antipànic per a eixides d'emergència activats per una barra horitzontal. Requisits i mètodes d'assaig. Sistema d'avaluació i de verificació de la constància de les prestacions: 1.

7.3.3. Dispositius de tancament controlat de portes

Marcatge CE obligatori des de l'1 d'octubre de 2004, norma d'aplicació: UNE-EN 1154:2003 i des de l'1 de gener de 2010, norma d'aplicació: UNE-EN 1154:2003/AC:2006. Ferratges per a l'edificació. Dispositius de tancament controlat de portes. Requisits i mètodes d'assaig. Sistema d'avaluació i de verificació de la constància de les prestacions: 1.

7.3.4. Dispositius de retenció electromagnètica per a portes

Marcatge CE obligatori des de l'1 d'octubre de 2004, norma d'aplicació: UNE-EN 1155:2003 i des de l'1 de gener de 2010, norma d'aplicació: UNE-EN 1155:2003/AC:2006. Ferratges per a l'edificació. Dispositius de retenció electromagnètica per a portes batents. Requisits i mètodes d'assaig. Sistema d'avaluació i de verificació de la constància de les prestacions: 1.

7.3.5. Dispositius de coordinació de portes

Marcatge CE obligatori des de l'1 d'octubre de 2004, norma d'aplicació: UNE-EN 1158:2003 i des de l'1 de juny de 2006, norma d'aplicació: UNE-EN 1158:2003/AC:2006. Ferratges per a l'edificació. Dispositius de coordinació de portes. Requisits i mètodes d'assaig. Sistema d'avaluació i de verificació de la constància de les prestacions: 1.

7.3.6. Frontisses d'un sol eix

Marcatge CE obligatori des de l'1 de desembre de 2003, norma d'aplicació: UNE-EN 1935:2002 i des de l'1 de gener de 2007, norma d'aplicació: UNE-EN 1935:2002/AC:2004. Ferratges per a l'edificació. Frontisses d'un sol eix. Requisits i mètodes d'assaig. Sistema d'avaluació i de verificació de la constància de les prestacions: 1.

7.3.7. Panys, pestells i tancadors mecànics

Marcatge CE obligatori des de l'1 de juny de 2006. Norma d'aplicació: UNE-EN 12209:2017. Ferratges per a edificació. Panys i tancadors mecànics. Requisits i mètodes d'assaig. (la norma citada en el DOUE i amb la qual es realitza el marcatge CE és l'anul·lada EN 12209:2003). Sistema d'avaluació i de verificació de la constància de les prestacions: 1.

Marcatge CE obligatori des de l'1 de setembre de 2012. Norma d'aplicació: UNE-EN 14846:2010. Ferratges per a edificació. Panys i pestells. Panys i tancadors electromecànics. Requisits i mètodes d'assaig. Sistema d'avaluació i de verificació de la constància de les prestacions: 1.

7.4. Vidre

7.4.1. Vidre de silicat sodocàlcic*

Marcatge CE obligatori des de l'1 de setembre de 2006. Norma d'aplicació: UNE-EN 572-9:2006. Vidre per a la construcció. Productes bàsics de vidre. Vidre de silicat sodocàlcic. Part 9: Avaluació de la conformitat/Norma de producte. Sistema d'avaluació i de verificació de la constància de les prestacions: 1/3/4.

7.4.2. Vidre de capa*

Marcatge CE obligatori des de l'1 de setembre de 2006. Norma d'aplicació: UNE-EN 1096-4:2019. Vidre per a l'edificació. Vidre de capa. Part 4: Avaluació de la conformitat/Norma de producte. Sistema d'avaluació i de verificació de la constància de les prestacions: 1/3/4.

7.4.3. Unitats de vidre aïllant*

Marcatge CE obligatori des de l'1 de febrer de 2012. Norma d'aplicació: UNE-EN 1279-5:2019. Vidre per a l'edificació. Unitats de vidre aïllant. Part 5: Avaluació de la conformitat. Sistema d'avaluació i de verificació de la constància de les prestacions: 1/3/4.

7.4.4. Vidre borosilicatat*

Marcatge CE obligatori des de l'1 de setembre de 2006. Norma d'aplicació: UNE-EN 1748-1-2:2005. Vidre per a l'edificació. Productes bàsics especials. Part 1-2: Vidre borosilicatat. Avaluació de la conformitat/Norma de producte. Sistema d'avaluació i de verificació de la constància de les prestacions: 1/3/4.

7.4.5. Vidre de silicat sodocàlcic termoendurible*

Marcatge CE obligatori des de l'1 de setembre de 2006. Norma d'aplicació: UNE-EN 1863-2:2005. Vidre per a l'edificació. Vidre de silicat sodocàlcic termoendurible. Part 2: Avaluació de la conformitat/Norma de producte. Sistema d'avaluació i de verificació de la constància de les prestacions: 1/3/4.

7.4.6. Vidre de silicat sodocàlcic de seguretat temperat tèrmicament*

Marcatge CE obligatori des de l'1 de setembre de 2006. Normes d'aplicació: UNE-EN 12150-2:2005+ERRATUM:2011. Vidre per a l'edificació. Vidre de silicat sodocàlcic de seguretat temperat tèrmicament. Part 2: Avaluació de la conformitat/Norma de producte. Sistema d'avaluació i de verificació de la constància de les prestacions: 1/3/4.

7.4.7. Vidre de silicat sodocàlcic endurit químicament*

Marcatge CE obligatori des de l'1 de setembre de 2006. Norma d'aplicació: UNE-EN 12337-2:2006. Vidre per a l'edificació. Vidre de silicat sodocàlcic endurit químicament. Part 2: Avaluació de la conformitat/Norma de producte. Sistema d'avaluació i de verificació de la constància de les prestacions: 1/3/4.

7.4.8. Vidre de silicat sodocàlcic de seguretat temperat tèrmicament de perfil en O*

Marcatge CE obligatori a partir del 8 d'agost de 2015. Norma d'aplicació: UNE-EN 15683-2:2014. Vidre en l'edificació. Vidre de silicat sodocàlcic de seguretat temperat tèrmicament de perfil en O. Part 2: Avaluació de la conformitat/norma de producte. Sistema d'avaluació i de verificació de la constància de les prestacions: 1/3/4.

7.4.9. Vidre borosilicatat de seguretat temperat tèrmicament*

Marcatge CE obligatori des de l'1 de setembre de 2006. Norma d'aplicació: UNE-EN 13024-2:2005. Vidre per a l'edificació. Vidre borosilicatat de seguretat temperat tèrmicament. Part 2: Avaluació de la conformitat/Norma de producte. Sistema d'avaluació i de verificació de la constància de les prestacions: 1/3/4.

7.4.10. Productes de vidre de silicat bàsic alcalinoterri*

Marcatge CE obligatori des de l'1 de setembre de 2006. Norma d'aplicació: UNE-EN 14178-2:2005. Vidre per a l'edificació. Productes de vidre de silicat bàsic alcalinoterri. Part 2: Avaluació de la conformitat/Norma de producte. Sistema d'avaluació i de verificació de la constància de les prestacions: 1/3/4.

7.4.11. Vidre de seguretat de silicat alcalinoterri temperat tèrmicament i tractat *heat soak**

Marcatge CE obligatori a partir del 8 d'agost de 2015. Norma d'aplicació: UNE-EN 15682-2:2014. Vidre en l'edificació. Vidre de seguretat de silicat alcalinoterri temperat tèrmicament i tractat *heat soak*. Part 2: Avaluació de la conformitat/norma de producte. Sistema d'avaluació i de verificació de la constància de les prestacions: 1/3/4.

7.4.12. Vidre de seguretat de silicat sodocàlcic temperat en calent*

Marcatge CE obligatori des de l'1 de març de 2007. Norma d'aplicació: UNE-EN 14179-2:2006. Vidre per a l'edificació. Vidre de seguretat de silicat sodocàlcic temperat en calent. Part 2: Avaluació de la conformitat/Norma de producte. Sistema d'avaluació i de verificació de la constància de les prestacions: 1/3/4.

7.4.13. Vidre de seguretat de silicat alcalinoterri endurit en calent*

Marcatge CE obligatori des de l'1 de juny de 2007. Norma d'aplicació: UNE-EN 14321-2:2006. Vidre per a l'edificació. Vidre de seguretat de silicat alcalinoterri endurit en calent. Part 2: Avaluació de la conformitat. Sistema d'avaluació i de verificació de la constància de les prestacions: 1/3/4.

7.4.14. Vidre laminat i vidre laminat de seguretat*

Marcatge CE obligatori des de l'1 de març de 2007. Norma d'aplicació: UNE-EN 14449:2006. Vidre per a l'edificació. Vidre laminat i vidre laminat de seguretat. Avaluació de la conformitat. Sistema d'avaluació i de verificació de la constància de les prestacions: 1/3/4.

7.4.15. Vidre per a l'edificació. Vitroceràmiques

Marcatge CE obligatori des de l'1 de setembre de 2006. Norma d'aplicació: UNE-EN 1748-2-2:2005. Vidre per a l'edificació. Productes bàsics especials. Part 2-2: Vitroceràmiques. Avaluació de la conformitat/Norma de producte. Sistema d'avaluació i de verificació de la constància de les prestacions: 1/3/4.

7.4.16. Espills de vidre recobert de plata per a ús intern

Marcatge CE obligatori des de l'1 de gener de 2010. Norma d'aplicació: UNE-EN 1036-2:2009. Vidre per a l'edificació. Espills de vidre recobert de plata per a ús intern. Part 2: Avaluació de la conformitat; norma de producte. Sistema d'avaluació i de verificació de la constància de les prestacions: 1/3/4.

7.4.17. Blocs de vidre i pavesos de vidre

Marcatge CE obligatori des de l'1 de gener de 2010. Norma d'aplicació: UNE-EN 1051-2:2008. Vidre per a l'edificació. Blocs de vidre i pavesos de vidre. Part 2: Avaluació de la conformitat. Sistema d'avaluació i de verificació de la constància de les prestacions: 1/3/4.

7.4.18. Sistemes d'envidrament estructural de segellat

Norma d'aplicació: Guia DITE núm. 002-1. Sistemes d'envidrament estructural de segellat. Part 1: Amb suport i sense suport. Sistema d'avaluació i de verificació de la constància de les prestacions: 1/2+.

Norma d'aplicació: Guia DITE núm. 002-2. Sistemes d'envidrament estructural de segellat. Part 2: Alumini lacat. Sistema d'avaluació i de verificació de la constància de les prestacions: 1/2+.

Norma d'aplicació: Guia DITE núm. 002-3. Sistemes d'envidrament estructural de segellat. Part 3: Trencament de pont tèrmic. Sistema d'avaluació i de verificació de la constància de les prestacions: 1/2+.

8. REVESTIMENTS

8.1. Pedra natural

8.1.1. Taulells de pedra natural per a ús com a paviment exterior*

Marcatge CE obligatori des de l'1 de setembre de 2013. Norma d'aplicació: UNE-EN 1341:2013. Taulells de pedra natural per a ús com a paviment exterior. Requisits i mètodes d'assaig. Sistema d'avaluació i de verificació de la constància de les prestacions: 4.

8.1.2. Llambordes de pedra natural per a ús com a paviment exterior

Marcatge CE obligatori des de l'1 de setembre de 2013. Norma d'aplicació: UNE-EN 1342:2013. Llambordes de pedra natural per a ús com a paviment exterior. Requisits i mètodes d'assaig. Sistema d'avaluació i de verificació de la constància de les prestacions: 4.

8.1.3. Rastells de vorera de pedra natural per a ús com a paviment exterior

Marcatge CE obligatori des de l'1 de setembre de 2013. Norma d'aplicació: UNE-EN 1343:2013. Rastells de pedra natural per a ús com a paviment exterior. Requisits i mètodes d'assaig. Sistema d'avaluació i de verificació de la constància de les prestacions: 4.

8.1.4. Pedra natural. Plaques per a revestiments murals*

Marcatge CE obligatori des del 8 d'abril de 2017. Norma d'aplicació UNE-EN 1469:2015. Pedra natural. Plaques per a revestiments murals. Requisits. Sistema d'avaluació i de verificació de la constància de les prestacions: 1/3/4.

8.1.5. Productes de pedra natural. Plaquetes*

Marcatge CE obligatori des de l'1 de setembre de 2006. Norma d'aplicació: UNE-EN 12057:2015. Productes de pedra natural. Plaquetes. Requisits. Sistema d'avaluació i de verificació de la constància de les prestacions: 3/4.

8.1.6. Productes de pedra natural. Taulells per a paviments i escales*

Marcatge CE obligatori des de l'1 de setembre de 2006. Norma d'aplicació: UNE-EN 12058:2015. Productes de pedra natural. Taulells per a paviments i escales. Requisits. Sistema d'avaluació i de verificació de la constància de les prestacions: 3/4.

8.1.7. Productes de pissarra i pedra natural per a teulades i revestiments discontinus

Marcatge CE obligatori a partir del 13 de febrer de 2016. Norma d'aplicació: UNE-EN 12326-1:2015. Productes de pissarra i pedra natural per a teulades i revestiments discontinus. Part 1: Especificació de producte. Sistema d'avaluació i de verificació de la constància de les prestacions: 1/3/4.

8.2. Pedra aglomerada

2

3

4

5

6

7

7.1

7.2

8.2.1 Pedra aglomerada. Paviment

Marcatge CE obligatori des de l'1 de gener de 2010. Norma d'aplicació: UNE-EN 15285:2009. Pedra aglomerada. Taulells modulars per a paviment (ús intern i extern). Sistema d'avaluació i de verificació de la constància de les prestacions: 1/3/4.

8.2.2 Pedra aglomerada. Paret

Marcatge CE obligatori a partir del 8 d'agost de 2015. Norma d'aplicació: UNE-EN 15286:2013. Pedra aglomerada. Lloses i taulells per a acabats de paret (interiors i exteriors). Sistema d'avaluació i de verificació de la constància de les prestacions: 1/3/4.

8.3. Formigó

8.3.1. Teules i peces de formigó per a teulades i revestiment de murs*

Marcatge CE obligatori des de l'1 d'agost de 2012, normes d'aplicació: UNE-EN 490:2012+A1:2018 i UNE 127100:1999 (complement nacional de la norma europea). Teules i peces de formigó per a teulades i revestiment de murs. Especificacions de producte. Sistemes d'avaluació i de verificació de la constància de les prestacions: 3/4.

8.3.2. Llambordes de formigó

Marcatge CE obligatori des de l'1 de març de 2005, norma d'aplicació: UNE-EN 1338:2004 i des de l'1 de gener de 2007, normes d'aplicació: UNE-EN 1338:2004/AC:2006 i UNE 127 338:2007 Llambordes de formigó. (Complement nacional de la norma europea.) (Aviat serà substituïda per UNE 127338:2022). Especificacions i mètodes d'assaig. Sistema d'avaluació i de verificació de la constància de les prestacions: 4.

8.3.3. Taulells de formigó*

Marcatge CE obligatori des de l'1 de març de 2005, norma d'aplicació: UNE-EN 1339:2004 i des de l'1 de gener de 2007, normes d'aplicació: UNE-EN 1339:2004/AC:2006 i UNE 127 339:2012. Taulells de formigó. (Aviat serà substituïda per UNE 127339:2022.) Especificacions i mètodes d'assaig. Sistema d'avaluació i de verificació de la constància de les prestacions: 4.

8.3.4. Rastells prefabricats de formigó

Marcatge CE obligatori des de l'1 de febrer de 2005, norma d'aplicació: UNE-EN 1340:2004 i des de l'1 de gener de 2007, normes d'aplicació: UNE-EN 1340:2004/ERRATUM:2007 i UNE 127 340:2006 (complement nacional de la norma europea). Rastells prefabricats de formigó. Especificacions i mètodes d'assaig. Sistema d'avaluació i de verificació de la constància de les prestacions: 4.

8.3.5. Taulells de terratzo per a ús interior*

Marcatge CE obligatori des de l'1 d'octubre de 2006. Normes d'aplicació: UNE-EN 13748-1:2005, UNE-EN 13748-1:2005/ERRATUM:2005 i UNE127748-1:2012. Taulells de terratzo. Part 1: Taulells de terratzo per a ús interior. Sistema d'avaluació i de verificació de la constància de les prestacions: 4.

8.3.6. Taulells de terratzo per a ús exterior*

Obligatori des de l'1 d'abril de 2006. Normes d'aplicació: UNE-EN 13748-2:2005 i UNE 127748-2:2012 (complement nacional de la norma europea). Taulells de terratzo. Part 2: Taulells de terratzo per a ús exterior. Sistema d'avaluació i de verificació de la constància de les prestacions: 4.

8.3.7. Prelloses per a sistemes de forjat

Marcatge CE obligatori des de l'1 de gener de 2011. Norma d'aplicació: UNE-EN 13747:2006+A2:2011. Productes prefabricats de formigó. Prelloses per a sistemes de forjat. Sistema d'avaluació i de verificació de la constància de les prestacions: 2+.

8.3.8. Morter per a capa fina i acabats de paviments

Marcatge CE obligatori des de l'1 d'agost de 2004. Norma d'aplicació: UNE-EN 13813:2014. Morter per a capa fina i acabats de paviments. Propietats i requisits. Sistema d'avaluació i de verificació de la constància de les prestacions: 1/3/4.

8.3.9. Ancoratges metàl·lics utilitzats en paviments de formigó

Marcatge CE obligatori des de l'1 de setembre de 2006. Norma d'aplicació: UNE-EN 13877-3:2005. Paviments de formigó. Part 3: Especificacions per a ancoratges metàl·lics utilitzats en paviments de formigó. Sistema d'avaluació i de verificació de la constància de les prestacions: 4.

8.4. Argila cuita

8.4.1. Teules d'argila cuita per a col·locació discontínua*

Marcatge CE obligatori des de l'1 de febrer de 2007. Normes d'aplicació: UNE-EN 1304:2020. Teules i peces auxiliars d'argila cuit. Definicions i especificacions de producte; i UNE 136020:2004. Teules ceràmiques. Codi de pràctica per al disseny i el muntatge de cobertes amb teules ceràmiques. Sistema d'avaluació i de verificació de la constància de les prestacions: 3/4.

8.4.2. Llambordes d'argila cuita

Marcatge CE obligatori a partir del 8 d'agost de 2015. Norma d'aplicació: UNE-EN 1344:2015. Llambordes d'argila cuita. Especificacions i mètodes d'assaig. Sistema d'avaluació i de verificació de la constància de les prestacions: 1/3/4.

8.4.3. Adhesius per a taulells ceràmics*

Marcatge CE obligatori des de l'1 de juliol de 2013. Norma d'aplicació: UNE-EN 12004-1:2017. Adhesius per a taulells ceràmics. Requisits, avaluació de la conformitat, classificació i designació. Sistema d'avaluació i de verificació de la constància de les prestacions: 1, 3 o 4.

8.4.4. Taulells ceràmics*

Marcatge CE obligatori des de l'1 de juliol de 2014. Norma d'aplicació: UNE-EN 14411:2013. Taulells ceràmics. Definicions, classificació, característiques i marcat. Sistema d'avaluació i de verificació de la constància de les prestacions: 1/3/4.

8.5. Fusta

8.5.1. Paviments de fusta i parquet*

Marcatge CE obligatori a partir del 8 d'agost de 2015. Norma d'aplicació: UNE-EN 14342: 2013. Paviments de fusta i parquet. Característiques, avaluació de conformitat i marcat. (L'apartat 4.4 de la norma queda exclòs de l'àmbit d'aplicació de la referència publicada.) Sistema d'avaluació i de verificació de la constància de les prestacions: 1/3/4.

8.5.2. Frisos i entaulats de fusta

Marcatge CE obligatori a partir del 8 d'agost de 2015, norma d'aplicació: UNE-EN 14915:2013+A2:2021. Frisos i entaulats de fusta massissa. Característiques, avaluació de la conformitat i marcat. Sistema d'avaluació i de verificació de la constància de les prestacions: 1/3/4.

8.6. Metall

8.6.1. Enllistonats i cantoneres metàl·liques. Lluïda interior

Marcatge CE obligatori des de l'1 de març de 2007. Norma d'aplicació: UNE-EN 13658-1:2006. Malles i filets metàl·lics. Definicions, requisits i mètodes d'assaig. Part 1: Arrebossat interior. Sistema d'avaluació i de verificació de la constància de les prestacions: 3/4.

8.6.2. Enllistonat i cantoneres metàl·liques. Arrebossat exterior

Marcatge CE obligatori des de l'1 de març de 2007. Norma d'aplicació: UNE-EN 13658-2:2006. Malles i filets metàl·lics. Definicions, requisits i mètodes d'assaig. Part 2: Lluïda exterior. Sistema d'avaluació i de verificació de la constància de les prestacions: 3/4.

8.6.3. Xapes metàl·liques autoportants per a recobriment i revestiment de cobertes i façanes

Marcatge CE obligatori des de l'1 de novembre de 2007. Norma d'aplicació: UNE-EN 14782:2006+ERRATUM:2010. Xapes metàl·liques autoportants per a recobriment i revestiment de cobertes i façanes. Especificacions i requisits de producte. Sistema d'avaluació i de verificació de la constància de les prestacions: 3/4.

8.6.4. Xapes i fleixos de metall totalment suportats per a cobertes i revestiments interiors i exteriors.

Marcatge CE obligatori a partir del 8 d'agost de 2015. Norma d'aplicació: UNE-EN 14783:2015. Xapes i fleixos de metall totalment suportats per a cobertes i revestiments interiors i exteriors. Especificació de producte i requisits. Sistema d'avaluació i de verificació de la constància de les prestacions: 1/3/4.

8.6.5. Plafons sàndwitx aïllants autoportants de doble cara metàl·lica

Marcatge CE obligatori a partir del 8 d'agost de 2015, norma d'aplicació: UNE-EN 14509:2014. Plafons sàndwitx aïllants autoportants de doble cara metàl·lica. Productes fets en fàbrica. Especificacions. Sistema d'avaluació i de verificació de la constància de les prestacions: 1/3/4.

8.7. Laminatges compactes i plafóns de compost HPL per a acabats de parets i sostres

Marcatge CE obligatori des d'1 de novembre de 2006. Norma d'aplicació: UNE-EN 438-7:2005. Laminatges decoratius d'alta pressió (HPL). Làmines basades en resines termoestables (normalment denominades laminatges). Part 7: Laminatges compactes i plafóns de compost HPL per a acabats de parets i sostres externs i interns. Sistema d'avaluació i de verificació de la constància de les prestacions: 1/3/4.

8.8. Recobriments de sòl resilients, tèxtils i laminats

Marcatge CE obligatori des de l'1 de gener de 2007. Norma d'aplicació: UNE-EN 14041:2018. Revestiments de sòl resilients, tèxtils i laminats. Característiques essencials. Sistema d'avaluació i de verificació de la constància de les prestacions: 1/3/4.

8.9. Sostres suspesos

Marcatge CE obligatori des del 8 d'abril de 2017. Norma d'aplicació: UNE-EN 13964:2016. Sostres suspesos. Requisits i mètodes d'assaig. Sistema d'avaluació i de verificació de la constància de les prestacions: 1/3/4.

8.10. Plaques d'escaiola per a sostres suspesos

Marcatge CE obligatori des de l'1 d'abril de 2008, normes d'aplicació: UNE-EN 14246:2007 i des de l'1 de gener de 2008, norma d'aplicació: UNE-EN 14246:2007/AC:2007. Plaques d'escaiola per a sostres suspesos. Definicions, especificacions i mètodes d'assaig. Sistema d'avaluació i de verificació de la constància de les prestacions: 3/4.

8.11. Superfícies per a àrees esportives

Marcatge CE obligatori des de l'1 de febrer de 2008. Norma d'aplicació: UNE-EN 14904:2007. Superfícies per a àrees esportives. Especificacions per a sòls multiesportius d'interior. La nota 1 de l'annex ZA.1 de la norma queda exclosa de l'àmbit d'aplicació de la referència publicada. Sistema d'avaluació i de verificació de la constància de les prestacions: 1/3.

8.12. Betums i aglutinants bituminosos

8.12.1. Especificacions de betums per a pavimentació

Marcatge CE obligatori des de l'1 de gener de 2011. Norma d'aplicació: UNE-EN 12591:2009. Betums i aglutinants bituminosos. Especificacions de betums per a pavimentació. Sistema d'avaluació i de verificació de la constància de les prestacions: 2+.

8.12.2. Especificacions de les emulsions bituminoses catiòniques

Marcatge CE obligatori a partir del 8 d'agost de 2015. Normes d'aplicació: UNE-EN 13808:2013 i UNE-EN 13808:2013/1M:2014. Betums i aglutinants bituminosos. Especificacions de les emulsions bituminoses catiòniques. Sistema d'avaluació i de verificació de la constància de les prestacions: 2+.

8.12.3. Especificacions de betums durs per a pavimentació

Marcatge CE obligatori des de l'1 de gener de 2011. Normes d'aplicació: UNE-EN 13924-1:2016. Betums i aglutinants bituminosos. Marc per a l'especificació dels betums especials per a pavimentació. Part 1: Betums durs per a pavimentació. Sistema d'avaluació i de verificació de la constància de les prestacions: 2+.

8.12.4. Marc per a l'especificació dels aglutinants bituminosos fluïdificats i fluxats

Marcatge CE obligatori a partir del 8 d'agost de 2015. Norma d'aplicació: UNE-EN 15322:2014. Betums i aglutinants bituminosos. Marc per a l'especificació dels aglutinants bituminosos fluïdificats i fluxats. Sistema d'avaluació i de verificació de la constància de les prestacions: 2+.

8.13. Revestiments decoratius per a parets

Marcatge CE obligatori des de l'1 de juliol de 2012. Norma d'aplicació: UNE-EN 15102:2019. Revestiments decoratius per a parets. Revestiments en forma de rotllos. Sistema d'avaluació i de verificació de la constància de les prestacions: 1/3/4.

8.14. Referits exteriors i lluïdes interiors basats en aglutinants orgànics

Marcatge CE obligatori des de l'1 d'abril de 2011. Norma d'aplicació: UNE-EN 15824:2017. Especificacions per a referits exteriors i lluïdes interiors basats en aglutinants orgànics. Sistema d'avaluació i de verificació de la constància de les prestacions: 1/3/4.

8.15. Equips de revestiments impermeables per a sòls i/o parets de peces humides

Norma d'aplicació: Guia DITE núm. 022-1. Equips de revestiments impermeables per a sòls i/o parets de peces humides. Part 1: Revestiments aplicats en forma líquida amb superfícies de protecció per a ús transitable o sense. Sistema d'avaluació i de verificació de la constància de les prestacions: 1/2+/3/4.

Norma d'aplicació: Guia DITE núm. 022-2. Equips de revestiments impermeables per a sòls i/o parets de peces humides. Part 2: equips basats en làmines flexibles. Sistema d'avaluació i de verificació de la constància de les prestacions: 1/2+/3/4.

Norma d'aplicació: Guia DITE núm. 022-3. Equips de revestiments impermeables per a sòls i/o parets de peces humides. Part 3: equips basats en plafons estancs. Sistema d'avaluació i de verificació de la constància de les prestacions: 1/2+/3/4.

9. PRODUCTES PER A SEGELLAMENT DE JUNTES

9.1. Productes de segellament aplicats en calent

Marcatge CE obligatori des de l'1 de gener de 2007. Norma d'aplicació: UNE-EN 14188-1:2005. Productes per a segellament de juntes. Part 1: Especificacions per a productes de segellament aplicats en calent. Sistema d'avaluació i de verificació de la constància de les prestacions: 4.

9.2. Productes de segellament aplicats en fred

Marcatge CE obligatori des de l'1 de gener de 2007. Norma d'aplicació: UNE-EN 14188-2:2005. Productes per a segellar de juntes. Part 2: Especificacions per a productes de segellament aplicats en fred. Sistema d'avaluació i de verificació de la constància de les prestacions: 4.

9.3. Juntes preformades

Marcatge CE obligatori des de l'1 de novembre de 2007. Norma d'aplicació: UNE-EN 14188-3:2007. Productes per a segellament de juntes. Part 3: Especificacions per a juntes preformades. Sistema d'avaluació i de verificació de la constància de les prestacions: 4.

9.4. Producte de segellar per a elements de façana

Marcatge CE obligatori des de l'1 de juliol de 2014. Norma d'aplicació: UNE-EN 15651-1:2017. Productes de segellar per a ús no estructural en juntes d'edificis i zones per als vianants. Part 1: Productes de segellar per a elements de façana. (La norma citada en el DOUE i amb la qual es realitza el marcatge CE és l'anul·lada UNE-EN 15651-1:2012). Sistema d'avaluació i de verificació de la constància de les prestacions: 1/3/4.

9.5. Productes de segellar per a envidrament

Marcatge CE obligatori des de l'1 de juliol de 2014. Norma d'aplicació: UNE-EN 15651-2:2017. Productes de segellar per a ús no estructural en juntes en edificis i zones per als vianants. Part 2: Productes de segellar per a envidrament. (La norma citada en el DOUE i amb la qual es realitza el marcatge CE és l'anul·lada UNE-EN 15651-2:2012). Sistema d'avaluació i de verificació de la constància de les prestacions: 1/3/4.

9.6. Productes de segellar per a juntes sanitàries

Marcatge CE obligatori des de l'1 de juliol de 2014. Norma d'aplicació: UNE-EN 15651-3:2017. Productes de segellar per a ús no estructural en juntes d'edificis i zones per als vianants. Part 3: Productes de segellar per a juntes sanitàries. (La norma citada en el DOUE i amb la qual es realitza el marcatge CE és l'anul·lada UNE-EN 15651-3:2012). Sistema d'avaluació i de verificació de la constància de les prestacions: 1/3/4.

9.7. Productes de segellar per a zones per als vianants

Marcatge CE obligatori des de l'1 de juliol de 2014. Norma d'aplicació: UNE-EN 15651-4:2017. Productes de segellar per a ús no estructural en juntes en edificis i zones per als vianants. Part 4: Productes de segellar per a zones per als vianants. (La norma citada en el DOUE i amb la qual es realitza el marcatge CE és l'anul·lada UNE-EN 15651-4:2012.) Sistema d'avaluació i de verificació de la constància de les prestacions: 1/3/4.

10. INSTAL·LACIÓ DE CALEFACCIÓ

10.1. Aparells inseribles, inclosos les llars obertes, que utilitzen combustibles sòlids

Marcatge CE obligatori des de l'1 de juliol de 2007. Norma d'aplicació: UNE-EN 16510-1:2019. Equips de calefacció residencial alimentats amb combustibles sòlids. Part 1: Requisits generals i mètodes d'assaig. Sistema d'avaluació i de verificació de la constància de les prestacions: 3.

10.2. Estufes que utilitzen combustibles sòlids

Marcatge CE obligatori des de l'1 de juliol de 2007. Norma d'aplicació: UNE-EN 16510-1:2019. Equips de calefacció residencial alimentats amb combustibles sòlids. Part 1: Requisits generals i mètodes d'assaig. Sistema d'avaluació i de verificació de la constància de les prestacions: 3.

10.3. Estufes per a combustibles líquids, amb cremadors de vaporatge i conductes d'evacuació de fums

Marcatge CE obligatori des de l'1 de gener de 2009. Norma d'aplicació: UNE-EN 1:1999/A1:2008. Estufes per a combustibles líquids, amb cremadors de vaporatge i conductes d'evacuació de fums. Sistema d'avaluació i de verificació de la constància de les prestacions: 3.

10.4. Estufes de sauna amb combustió múltiple alimentades per troncs de fusta natural

Marcatge CE obligatori des de l'1 de juliol de 2012. Norma d'aplicació: UNE-EN 15821:2011. Estufes de sauna amb combustió múltiple alimentades per troncs de fusta natural. Requisits i mètodes d'assaig. Sistema d'avaluació i de verificació de la constància de les prestacions: 3.

10.5. Calderes domèstiques independents que utilitzen combustible sòlids

Marcatge CE obligatori des de l'1 de juliol de 2007. Norma d'aplicació: UNE-EN 16510-1:2019. Equips de calefacció residencial alimentats amb combustibles sòlids. Part 1: Requisits generals i mètodes d'assaig. Sistema d'avaluació i de verificació de la constància de les prestacions: 3.

10.6. Plafóns radiants muntats en el sostre alimentats amb aigua a una temperatura inferior a 120 °C

Marcatge CE obligatori des del 10 de març de 2018. Norma d'aplicació: UNE-EN 14037-1:2017. Superfícies suspeses alimentades amb aigua per a calefacció i refrigeració a una temperatura inferior a 120 °C. Part 1: Plafons radiants prefabricats per a calefacció muntats en el sostre. Requisits i especificacions tècniques. Sistema d'avaluació i de verificació de la constància de les prestacions: 1/3/4.

10.7. Radiadors i convectors

Marcatge CE obligatori des de l'1 de desembre 2005. Norma d'aplicació: UNE-EN 442-1:2015. Radiadors i convectors. Part 1: Especificacions i requisits tècnics. Sistema d'avaluació i de verificació de la constància de les prestacions: 3.

10.8. Tubs radiants suspesos amb monocremador

Marcatge CE obligatori des de l'1 de desembre de 2010. Normes d'aplicació: UNE-EN 17175:2021. Bandes radiants i sistemes de tubs radiants continus amb multicremador suspesos que utilitzen combustibles gasosos per a ús no domèstic. Seguretat i eficiència energètica; i UNE-EN 416:2021. Tubs i sistemes de tubs radiants suspesos que utilitzen combustibles gasosos per a ús no domèstic. Seguretat i eficiència energètica. Sistema d'avaluació i de verificació de la constància de les prestacions: 2+/4.

10.9. Tubs radiants suspesos amb multicremador

Marcatge CE obligatori des de l'1 de novembre de 2010, Norma d'aplicació: UNE-EN 416:2021. Tubs i sistemes de tubs radiants suspesos que utilitzen combustibles gasosos per a ús no domèstic. Seguretat i eficiència energètica. Sistema d'avaluació i de verificació de la constància de les prestacions: 2+/4.

Marcatge CE obligatori des de l'1 de novembre de 2010. Norma d'aplicació: UNE-EN 416:2021. Tubs i sistemes de tubs radiants suspesos que utilitzen combustibles gasosos per a ús no domèstic. Seguretat i eficiència energètica. Sistema d'avaluació i de verificació de la constància de les prestacions: 2+/4.

Marcatge CE obligatori des de l'1 de novembre de 2010. Norma d'aplicació: UNE-EN 777-3:2009. Tubs radiants suspesos amb multicremador que utilitzen combustibles gasosos per a ús no domèstic. Part 3: Sistema F, seguretat. Sistema d'avaluació i de verificació de la constància de les prestacions: 2+/4.

Marcatge CE obligatori des de l'1 de novembre de 2010. Norma d'aplicació: UNE-EN 416:2021. Tubs i sistemes de tubs radiants suspesos que utilitzen combustibles gasosos per a ús no domèstic. Seguretat i eficiència energètica. Sistema H, seguretat. Sistema d'avaluació i de verificació de la constància de les prestacions: 2+/4.

10.10. Generadors d'aire calent per convecció forçats per a la calefacció de locals d'ús domèstic, sense ventilador

Marcatge CE obligatori des de l'1 d'agost de 2011. Norma d'aplicació: UNE-EN 17082:2021. Generadors d'aire calent per convecció forçada, que funcionen amb combustibles gasosos, per a la calefacció de locals d'usos domèstics i no domèstics de consum calorífic inferior o igual a 300 kW. Sistema d'avaluació i de verificació de la constància de les prestacions: 2+/4.

10.11. Generadors d'aire calent per convecció forçada per a la calefacció de locals d'ús domèstic, que incorporen cremadors amb ventilador

Marcatge CE obligatori des de l'1 d'octubre de 2011. Norma d'aplicació: UNE-EN 17082:2021. Generadors d'aire calent per convecció forçada, que funcionen amb combustibles gasosos, per a la calefacció de locals d'usos domèstic i no domèstic de consum calorífic inferior o igual a 300 kW. Sistema d'avaluació i de verificació de la constància de les prestacions: 2+/4.

10.12. Generadors d'aire calent per convecció forçada per a la calefacció de locals d'ús no domèstic, sense ventilador

Marcatge CE obligatori des de l'1 d'agost de 2011. Norma d'aplicació: UNE-EN 17082:2021. Generadors d'aire calent per convecció forçada, que funcionen amb combustibles gasosos, per a la calefacció de locals d'usos domèstics i no domèstics de consum calorífic inferior o igual a 300 kW. Sistema d'avaluació i de verificació de la constància de les prestacions: 2+/4.

10.13. Generadors d'aire calent per convecció forçada per a la calefacció de locals d'ús no domèstic, que incorporen un ventilador

Marcatge CE obligatori des de l'1 d'agost de 2011. Norma d'aplicació: UNE-EN 17082:2021. Generadors d'aire calent per convecció forçada, que funcionen amb combustibles gasosos, per a la calefacció de locals d'usos domèstics i no domèstics de consum calorífic inferior o igual a 300 kW. Sistema d'avaluació i de verificació de la constància de les prestacions: 2+/4.

10.14. Aparells de calefacció domèstica alimentats amb pèl·lets de fusta

Marcatge CE obligatori des de l'1 de gener de 2011. Norma d'aplicació: UNE-EN 14785:2007. Aparells de calefacció domèstica alimentats amb pèl·lets de fusta. Requisits i mètodes d'assaig. Sistema d'avaluació i de verificació de la constància de les prestacions: 3.

10.15. Aparells amb alliberament lent de calor alimentats amb combustibles sòlids

Marcatge CE obligatori des de l'1 de gener de 2010. Norma d'aplicació: UNE-EN 15250:2008. Aparells amb alliberament lent de calor alimentats amb combustibles sòlids. Requisits i mètodes d'assaig. Sistema d'avaluació i de verificació de la constància de les prestacions: 3.

11. INSTAL·LACIÓ DE DEPÒSITS DE COMBUSTIBLES LÍQUIDS

11.1. Tancs termoplàstics fixos per a emmagatzematge en superfície de gasoils domèstics de calefacció, querosè i combustibles dièsel

Marcatge CE obligatori des de l'1 d'octubre de 2011. Norma d'aplicació: UNE-EN 13341:2005+A1:2011. Tancs termoplàstics fixos per a emmagatzematge en superfície de gasoils domèstics de calefacció, querosè i combustibles dièsel. Tancs de polietilè modelats per emmotlament rotacional i de poliamida 6 fabricats per polimerització iònica. Requisits i mètodes d'assaig. Sistema d'avaluació i de verificació de la constància de les prestacions: 3.

12. INSTAL·LACIÓ DE GAS

12.1. Juntes elastomèriques. Materials de juntes emprades en tubs i accessoris per a transport de gasos i fluids hidrocarbonats

Marcatge CE obligatori des de l'1 de desembre de 2003. Norma d'aplicació: UNE-EN 682:2017. Juntes elastomèriques. Requisits dels materials de juntes emprades en tubs i accessoris per a transport de gasos i fluids hidrocarbonats. Norma d'aplicació: UNE-EN 682:2002/A1:2006 des de l'1 de juliol de 2012. Sistema d'avaluació i de verificació de la constància de les prestacions: 4.

12.2. Sistemes de detecció de fugues

Marcatge CE obligatori des de l'1 de març de 2005. Norma d'aplicació: UNE-EN 13160-1:2003. Sistemes de detecció de fugues. Part 1: Principis generals. Sistema d'avaluació i de verificació de la constància de les prestacions: 3/4.

12.3. Tubs, ràcords i accessoris de fosa dúctil i les seves unions per a conduccions de gas

Marcatge CE obligatori des de l'1 de gener de 2011. Norma d'aplicació: UNE-EN 969:2009. Tubs, ràcords i accessoris de fosa dúctil i les seves unions per a conduccions de gas. Requisits i mètodes d'assaig. Sistema d'avaluació i de verificació de la constància de les prestacions: 3.

12.4. Canonada flexible metàl·lica corrugada de seguretat per a la connexió d'aparells domèstics que utilitzen combustibles gasosos

Marcatge CE obligatori des de l'1 de gener de 2009. Norma d'aplicació: UNE-EN 14800:2009. Canonada flexible metàl·lica corrugada de seguretat per a la connexió d'aparells domèstics que utilitzen combustibles gasosos. Sistema d'avaluació i de verificació de la constància de les prestacions: 1/3.

12.5. Vàlvula de seguretat per a tubs flexibles metàl·lics destinats a la unió d'aparells d'ús domèstic que utilitzen combustibles gasosos

Marcatge CE obligatori des de l'1 de gener de 2010. Norma d'aplicació: UNE-EN 15069:2009. Vàlvula de seguretat per a tubs flexibles metàl·lics destinats a la unió d'aparells d'ús domèstic que utilitzen combustibles gasosos. Sistema d'avaluació i de verificació de la constància de les prestacions: 1/3/4.

12.6. Claus d'obturador esfèric i de mascle cònic, accionades manualment, per a instal·lacions de gas en edificis

Marcatge CE obligatori des de l'1 de setembre de 2012. Norma d'aplicació: UNE-EN 331:2016. Claus d'obturador esfèric i de mascle cònic, accionades manualment, per a instal·lacions de gas en edificis. Sistema d'avaluació i de verificació de la constància de les prestacions: 1/3.

13. INSTAL·LACIÓ D'ELECTRICITAT

13.1. Columnes i bàculs d'enllumenat de formigó armat i formigó pretesat

Marcatge CE obligatori des de l'1 d'octubre de 2007. Norma d'aplicació: UNE-EN 40-4:2006. Columnes i bàculs d'enllumenat. Part 4: Requisits per a columnes i bàculs d'enllumenat de formigó armat i formigó pretesat. Sistema d'avaluació i de verificació de la constància de les prestacions: 1.

13.2. Columnes i bàculs d'enllumenat d'acer

Marcatge CE obligatori des de l'1 de febrer de 2005. Norma d'aplicació: UNE-EN 40-5:2003. Columnes i bàculs d'enllumenat. Part 5: Requisits per a les columnes i bàculs d'enllumenat d'acer. Sistema d'avaluació i de verificació de la constància de les prestacions: 1.

13.3. Columnes i bàculs d'enllumenat d'alumini

Marcatge CE obligatori des de l'1 de febrer de 2005. Norma d'aplicació: UNE-EN 40-6:2003. Columnes i bàculs d'enllumenat. Part 6: Requisits per a les columnes i bàculs d'enllumenat d'alumini. Sistema d'avaluació i de verificació de la constància de les prestacions: 1.

13.4. Columnes i bàculs d'enllumenat de materials compostos polimèrics reforçats amb fibra

Marcatge CE obligatori des de l'1 d'octubre de 2004. Norma d'aplicació: UNE-EN 40-7:2003. Columnes i bàculs d'enllumenat. Part 7: Requisits per a columnes i bàculs d'enllumenat de materials compostos polimèrics reforçats amb fibra. Sistema d'avaluació i de verificació de la constància de les prestacions: 1.

13.5. Cables d'energia, control i comunicació per a aplicacions generals subjectes a requisits de reacció al foc

Marcatge CE obligatori des de l'1 de juliol de 2017. Norma d'aplicació: UNE-EN 50575:2015 i des de l'1 de juliol de 2017, norma d'aplicació: UNE-EN 50575:2015/A1:2016. Cables d'energia, control i comunicació. Cables per a aplicacions generals en construcció subjectes a requisits de reacció al foc. Sistema d'avaluació i de verificació de la constància de les prestacions: 1+/3/4.

14. INSTAL·LACIÓ DE SANEJAMENT I DRENATGE

14.1. Tubs

14.1.1. Canonades de gres, accessoris i juntes per a sanejament

Marcatge CE obligatori des de l'1 de novembre de 2014. Norma d'aplicació: UNE-EN 295-1:2013. Sistemes de canonades de gres per a sanejament. Part 1: Requisits per a canonades, accessoris i juntes. Sistema d'avaluació i de verificació de la constància de les prestacions: 4.

Marcatge CE obligatori des de l'1 de novembre de 2014. Norma d'aplicació: UNE-EN 295-4:2013. Sistemes de canonades de gres per a sanejament. Part 4: Requisits per a adaptadors, connectors i unions flexibles. Sistema d'avaluació i de verificació de la constància de les prestacions: 4.

Marcatge CE obligatori des de l'1 de novembre de 2014. Norma d'aplicació: UNE-EN 295-5:2013. Sistemes de canonades de gres per a sanejament. Part 5: Requisits per a unions i canonades perforades. Sistema d'avaluació i de verificació de la constància de les prestacions: 4.

Marcatge CE obligatori des de l'1 de novembre de 2014. Norma d'aplicació: UNE-EN 295-6:2013. Sistemes de canonades de gres per a sanejament. Part 6: Requisits per als components de les boques d'home i càmeres d'inspecció. Sistema d'avaluació i de verificació de la constància de les prestacions: 4.

Marcatge CE obligatori des de l'1 de novembre de 2014. Norma d'aplicació: UNE-EN 295-7:2013. Sistemes de canonades de gres per a sanejament. Part 7: Requisits per a canonades de gres i juntes per a clavament. Sistema d'avaluació i de verificació de la constància de les prestacions: 4.

14.1.2. Canonades de fibrociment per a drenatge i sanejament. Passos d'home i càmeres d'inspecció

Marcatge CE obligatori des de l'1 d'octubre de 2003. Norma d'aplicació: UNE-EN 588-2:2002. Canonades de fibrociment per a drenatge i sanejament. Part 2: Passos d'home i càmeres d'inspecció. Sistema d'avaluació i de verificació de la constància de les prestacions: 4.

14.1.3. Tubs i accessoris d'acer galvanitzat en calent soldats longitudinalment amb maneguet acoblable per a canalització d'aigües residuals

Marcatge CE obligatori des de l'1 de juny de 2006. Normes d'aplicació: UNE-EN 1123-1:2000 i UNE-EN 1123-1:2000/A1:2005. Tubs i accessoris d'acer galvanitzat en calent soldats longitudinalment amb maneguet acoblable per a canalització d'aigües residuals. Part 1: Requisits, assaigs, control de qualitat. Sistema d'avaluació i de verificació de la constància de les prestacions: 4.

14.1.4. Tubs i accessoris d'acer inoxidable soldats longitudinalment, amb maneguet acoblable per a canalització d'aigües residuals

Marcatge CE obligatori des de l'1 de juny de 2006. Normes d'aplicació: UNE-EN 1124-1:2000 i UNE-EN 1124-1:2000/A1:2005. Tubs i accessoris d'acer inoxidable soldats longitudinalment, amb maneguet acoblable per a canalització d'aigües residuals. Part 1: Requisits, assaigs, control de qualitat. Sistema d'avaluació i de verificació de la constància de les prestacions: 4.

14.1.5. Tubs i accessoris de fosa, les unions i peces especials destinats a l'evacuació d'aigües dels edificis

Marcatge CE obligatori des de l'1 de setembre de 2009, normes d'aplicació: UNE-EN 877:2000 i UNE-EN 877:2000/A1:2007 i des de l'1 de gener de 2009, norma d'aplicació: UNE-EN 877:2000/A1:2007/AC:2008. Tubs i accessoris de fosa, les unions i peces especials destinats a l'evacuació d'aigües dels edificis. Requisits, mètodes d'assaig i assegurament de la qualitat. Sistema d'avaluació i de verificació de la constància de les prestacions: 4.

14.1.6. Canonades, accessoris i peces especials de fosa dúctil i les unions

Marcatge CE obligatori des de l'1 d'abril de 2011. Norma d'aplicació: UNE-EN 598:2008+A1:2009. Canonades, accessoris i peces especials de fosa dúctil i les unions per a aplicacions de sanejament. Requisits i mètodes d'assaig. Sistema d'avaluació i de verificació de la constància de les prestacions: 4.

14.2. Pous de registre

14.2.1. Pous de registre i càmeres d'inspecció de formigó en massa, formigó armat i formigó amb fibres d'acer

Marcatge CE obligatori des de l'1 de gener de 2009. Normes d'aplicació: UNE-EN 1917:2008 i UNE-EN 127917:2021 (complement nacional de la norma europea). Pous de registre i càmeres d'inspecció de formigó en massa, formigó armat i formigó amb fibres d'acer. Sistema d'avaluació i de verificació de la constància de les prestacions: 4.

14.2.2. Barrots per a pous de registre colgats

Marcatge CE obligatori des de l'1 d'agost de 2004. Norma d'aplicació: UNE-EN 13101:2003. Barrots per a pous de registre enterrats. Requisits, marcat, assaigs i avaluació de conformitat. Sistema d'avaluació i de verificació de la constància de les prestacions: 4.

14.2.3. Escales fixes per a pous de registre

Marcatge CE obligatori des de l'1 de desembre de 2005. Norma d'aplicació: UNE-EN 14396:2004. Escales fixes per a pous de registre. Sistema d'avaluació i de verificació de la constància de les prestacions: 4.

14.3. Plantes elevadores d'aigües residuals

14.3.1. Plantes elevadores d'aigües residuals que contenen matèries fecals

Marcatge CE obligatori des de l'1 de novembre de 2002. Norma d'aplicació: UNE-EN 12050-1:2001. Plantes elevadores d'aigües residuals per a edificis i instal·lacions. Principis de construcció i assaig. Part 1: Plantes elevadores d'aigües residuals que contenen matèries fecals. Sistema d'avaluació i de verificació de la constància de les prestacions: 3.

14.3.2. Plantes elevadores d'aigües residuals que no contenen matèries fecals

Marcatge CE obligatori des de l'1 d'octubre de 2002. Norma d'aplicació: UNE-EN 12050-1:2015 Plantes elevadores d'aigües residuals per a edificis i instal·lacions. Part 1: Plantes elevadores d'aigües residuals que contenen matèries fecals. UNE-EN 12050-2:2015 Part 2: Plantes elevadores d'aigües residuals que no contenen matèries fecals. Sistema d'avaluació i de verificació de la constància de les prestacions: 3.

14.3.3. Plantes elevadores d'aigües residuals que contenen matèries fecals per a aplicacions limitades

Marcatge CE obligatori des de l'1 d'octubre de 2002. Norma d'aplicació: UNE-EN 12050-3:2015. Plantes elevadores d'aigües residuals per a edificis i instal·lacions. Part 3: Plantes elevadores d'aigües residuals que contenen matèries fecals per a aplicacions limitades. Sistema d'avaluació i de verificació de la constància de les prestacions: 3.

14.4. Vàlvules

14.4.1. Vàlvules de retenció per a aigües residuals que no contenen matèries fecals i per a aigües residuals que contenen matèries fecals en plantes elevadores d'aigües residuals

Marcatge CE obligatori des de l'1 d'octubre de 2002. Norma d'aplicació: UNE-EN 12050-4:2015. Plantes elevadores d'aigües residuals per a edificis i instal·lacions. Part 4: Vàlvules de retenció per a aigües residuals que no contenen matèries fecals i per a aigües residuals que contenen matèries fecals. Sistema d'avaluació i de verificació de la constància de les prestacions: 3.

14.4.2. Vàlvules equilibradores de pressió per a sistemes de desaigüe

Marcatge CE obligatori des de l'1 d'octubre de 2004. Norma d'aplicació: UNE-EN 12380:2003. Vàlvules equilibradores de pressió per a sistemes de desaigüe. Requisits, mètodes d'assaig i avaluació de la conformitat. Sistema d'avaluació i de verificació de la constància de les prestacions: 4.

14.5. Canals de desaigüe per a zones de circulació utilitzades per vianants i vehicles

Marcatge CE obligatori des de l'1 d'agost de 2004, norma d'aplicació: UNE-EN 1433:2003 i des de l'1 de gener de 2006, norma d'aplicació: UNE-EN 1433:2003/A1:2005. Canals de desaigüe per a zones de circulació utilitzades per vianants i vehicles. Classificació, requisits de disseny i d'assaig, marcat i avaluació de la conformitat. Sistema d'avaluació i de verificació de la constància de les prestacions: 3.

14.6. Instal·lacions de depuració d'aigües residuals menudes

14.6.1. Fosses sèptiques prefabricades

Marcatge CE obligatori des de l'1 de desembre de 2005. Norma d'aplicació: UNE-EN 12566-1:2017. Instal·lacions de depuració d'aigües residuals menudes per a poblacions de fins a 50 habitants equivalents. Part 1: Fosses sèptiques prefabricades. Sistema d'avaluació i de verificació de la constància de les prestacions: 3.

14.6.2. Plantes de depuració d'aigües residuals domèstiques prefabricades i/o muntades en la destinació

Marcatge CE obligatori des del 8 d'agost de 2015. Norma d'aplicació: UNE-EN 12566-3:2017. Instal·lacions de depuració d'aigües residuals menudes per a poblacions de fins a 50 habitants equivalents. Part 3: Plantes de depuració d'aigües residuals domèstiques prefabricades i/o muntades en la destinació. Sistema d'avaluació i de verificació de la constància de les prestacions: 3.

14.6.3. Fosses sèptiques muntades en la destinació a partir de conjunts prefabricats

Marcatge CE obligatori des de l'1 de gener de 2010. Norma d'aplicació: UNE-EN 12566-4:2017. Instal·lacions de depuració d'aigües residuals menudes per a poblacions de fins a 50 habitants equivalents. Part 4: Fosses sèptiques muntades en la destinació a partir de conjunts prefabricats. Sistema d'avaluació i de verificació de la constància de les prestacions: 3.

14.6.4. Unitats de depuració prefabricades per a efluents de fosses sèptiques

Marcatge CE obligatori des de l'1 de novembre de 2014. Norma d'aplicació: UNE-EN 12566-6:2017. Instal·lacions de depuració d'aigües residuals menudes per a poblacions de fins a 50 habitants equivalents. Part 6: Unitats de depuració prefabricades per a efluents de fosses sèptiques. Sistema d'avaluació i de verificació de la constància de les prestacions: 1/3/4.

14.6.5. Unitats prefabricades de tractament terciari

Marcatge CE obligatori a partir del 8 d'agost de 2015. Norma d'aplicació: UNE-EN 12566-6:2017. Instal·lacions de depuració d'aigües residuals menudes per a poblacions de fins a 50 habitants equivalents. Part 7: Unitats prefabricades de tractament terciari. Sistema d'avaluació i de verificació de la constància de les prestacions: 1/3/4.

14.7. Dispositius antiinundació per a edificis

Marcatge CE obligatori des de l'1 de maig de 2004. Norma d'aplicació: UNE-EN 13564-1:2003. Dispositius antiinundació per a edificis. Part 1: Requisits. Sistema d'avaluació i de verificació de la constància de les prestacions: 4.

14.8. Juntes d'estanquitat de canonades emprades en canalitzacions d'aigua i en drenatge

14.8.1. Cautxú vulcanitzat

Marcatge CE obligatori des de l'1 de gener de 2009, norma d'aplicació: UNE-EN 681-1:1996, des de l'1 de gener de 2004, normes d'aplicació: UNE-EN 681-1:1996/A1:1999 i UNE-EN 681-1:1996/A2:2002 i des de l'1 de gener de 2009, norma d'aplicació: UNE-EN 681-1:1996/A3:2006. Juntes elastomèriques. Requisits dels materials per a juntes d'estanquitat de canonades emprades en canalitzacions d'aigua i en drenatge. Part 1: Cautxú vulcanitzat. Sistema d'avaluació i de verificació de la constància de les prestacions: 4.

14.8.2. Elastòmers termoplàstics

Marcatge CE obligatori des d'1 de gener de 2004, normes d'aplicació: UNE-EN 681-2:2001 i UNE-EN 681-2:2001/A1:2002 i des de l'1 de gener de 2010, norma d'aplicació: UNE-EN 681-2:2001/A2:2006. Juntes elastomèriques. Requisits dels materials per a juntes d'estanquitat de canonades emprades en canalitzacions d'aigua i en drenatge. Part 2: Elastòmers termoplàstics. Sistema d'avaluació i de verificació de la constància de les prestacions: 4.

14.8.3. Materials cel·lulars de cautxú vulcanitzat

Marcatge CE obligatori des d'1 de gener de 2004. Normes d'aplicació: UNE-EN 681-3:2001 i UNE-EN 681-3:2001/A1:2002 i des de l'1 de juliol de 2012, norma d'aplicació: UNE-EN 681-3:2001/A2:2006. Juntes elastomèriques. Requisits dels materials per a juntes d'estanquitat de canonades emprades en canalitzacions d'aigua i en drenatge. Part 3: Materials cel·lulars de cautxú vulcanitzat. Sistema d'avaluació i de verificació de la constància de les prestacions: 4.

14.8.4. Elements d'estanquitat de poliuretà modelat

Marcatge CE obligatori des de l'1 de gener de 2004. Normes d'aplicació: UNE-EN 681-4:2001 i UNE-EN 681-4:2001/A1:2002 i des de l'1 de juliol de 2012, norma d'aplicació: UNE-EN 681-4:2001/A2:2006. Juntes elastomèriques. Requisits dels materials per a juntes d'estanquitat de canonades emprades en

canalitzacions d'aigua i en drenatge. Part 4: Elements d'estanquitat de poliuretà modelat. Sistema d'avaluació i de verificació de la constància de les prestacions: 4.

14.9. Separadors de greixos

Marcatge CE obligatori des de l'1 de setembre de 2006, norma d'aplicació: UNE-EN 1825-1:2005 i des de l'1 de gener de 2007, norma d'aplicació: UNE-EN 1825-1:2005/AC:2006. Separadors de greixos. Part 1: Principis de disseny, característiques funcionals, assaigs, marcat i control de qualitat. Sistema d'avaluació i de verificació de la constància de les prestacions: 3/4.

14.10. Adhesius per a sistemes de canalització en materials termoplàstics sense pressió

Marcatge CE obligat des de l'1 de gener de 2009. Norma d'aplicació: UNE-EN 14680:2016. Adhesius per a sistemes de canalització en materials termoplàstics sense pressió. Especificacions. Sistema d'avaluació i de verificació de la constància de les prestacions: 4.

15. INSTAL·LACIÓ DE CANONADES I APARELLS SANITARIS

15.1. Vàters i conjunts de vàters amb sifó incorporat

Marcatge CE obligatori des de l'1 de juny de 2013, norma d'aplicació: UNE-EN 997:2019. Vàters i conjunts de vàters amb sifó incorporat. Sistema d'avaluació i de verificació de la constància de les prestacions: 4.

15.2. Urinaris murals

Marcatge CE obligatori des de l'1 de gener de 2009. Norma d'aplicació: UNE-EN 13407:2016+A1:2019. Urinaris murals. Requisits funcionals i mètodes d'assaig. Sistema d'avaluació i de verificació de la constància de les prestacions: 4.

15.3. Tubs i ràcords d'acer per al transport de líquids aquosos, inclòs l'aigua destinada al consum humà

Marcatge CE obligatori des de l'1 d'abril de 2007. Normes d'aplicació: UNE-EN 10224:2003 i UNE-EN 10224:2003/A1:2006. Tubs i ràcords d'acer per al transport de líquids aquosos, inclòs l'aigua destinada al consum humà. Condicions tècniques de subministrament. Sistema d'avaluació i de verificació de la constància de les prestacions: 4.

15.4. Juntes per a la connexió de tubs d'acer i ràcords per al transport de líquids aquosos inclòs aigua per al consum humà

Marcatge CE obligatori des de l'1 de març de 2007. Norma d'aplicació: UNE-EN 10311:2006. Juntes per a la connexió de tubs d'acer i ràcords per al transport de líquids aquosos inclòs aigua per al consum humà. Sistema d'avaluació i de verificació de la constància de les prestacions: 4.

15.5. Tubs i ràcords d'acer inoxidable per al transport de líquids aquosos incloent-hi aigua per al consum humà

Marcatge CE obligatori des de l'1 d'abril de 2007. Normes d'aplicació: UNE-EN 10312:2003 i UNE-EN 10312:2003/A1:2006. Tubs i ràcords d'acer inoxidable per al transport de líquids aquosos incloent-hi aigua per al consum humà. Condicions tècniques de subministrament. Sistema d'avaluació i de verificació de la constància de les prestacions: 4.

15.6. Banyeres d'hidromassatge

Marcatge CE obligatori des de l'1 de gener de 2010. Norma d'aplicació: UNE-EN 12764:2016+A1:2019. Aparells sanitaris. Especificacions per a banyeres d'hidromassatge. Sistema d'avaluació i de verificació de la constància de les prestacions: 4.

15.7. Piques d'escurar de cuina

Marcatge CE obligatori des de l'1 de febrer de 2006. Norma d'aplicació: UNE-EN 13310:2016+A1:2019. Piques d'escurar de cuina. Requisits funcionals i mètodes d'assaig. Sistema d'avaluació i de verificació de la constància de les prestacions: 4.

15.8. Bidets

Marcatge CE obligatori des de l'1 de gener de 2009. Norma d'aplicació: UNE-EN 14528:2016+A1:2019. Bidets. Requisits funcionals i mètodes d'assaig. Sistema d'avaluació i de verificació de la constància de les prestacions: 4.

15.9. Safes de llavada comunes per a usos domèstics

Marcatge CE obligatori des de l'1 de març de 2008. Norma d'aplicació: UNE-EN 14296:2016+A1:2019. Safes de llavada comunes per a usos domèstics. Sistema d'avaluació i de verificació de la constància de les prestacions: 4.

15.10. Mampares de dutxa

Marcatge CE obligatori des de l'1 de gener de 2010. Norma d'aplicació: UNE-EN 14428:2016+A1:2019. Mampares de dutxa. Requisits funcionals i mètodes d'assaig. Sistema d'avaluació i de verificació de la constància de les prestacions: 4.

15.11. Coure i aliatges de coure. Tubs redons de coure, sense soldadura, per a aigua i gas en aplicacions sanitàries i de calefacció

Marcatge CE obligatori des de l'1 de desembre de 2010. Normes d'aplicació: UNE-EN 1057:2007+A1:2010. Coure i aliatges de coure. Tubs redons de coure, sense soldadura, per a aigua i gas en aplicacions sanitàries i de calefacció. Sistema d'avaluació i de verificació de la constància de les prestacions: 1/3/4.

15.12. Lavabos

Marcatge CE obligatori des de l'1 de gener de 2009. Norma d'aplicació: UNE-EN 14688:2016+A1:2019. Aparells sanitaris. Lavabos. Requisits funcionals i mètodes d'assaig. Sistema d'avaluació i de verificació de la constància de les prestacions: 4.

15.13. Cisternes per a vàters i urinaris

Marcatge CE obligatori des de l'1 de setembre de 2012. Norma d'aplicació: UNE-EN 14055:2019. Cisternes per a vàters i urinaris. Sistema d'avaluació i de verificació de la constància de les prestacions: 4.

15.14. Banyeres d'ús domèstic

Marcatge CE obligatori des de l'1 de maig de 2012. Norma d'aplicació: UNE-EN 14516:2017+A1:2019. Banyeres d'ús domèstic. Sistema d'avaluació i de verificació de la constància de les prestacions: 4.

15.15. Plats de dutxa per a usos domèstics

Marcatge CE obligatori des de l'1 de maig de 2012. Norma d'aplicació: UNE-EN 14527:2016+A1:2019. Plats de dutxa per a usos domèstics. Sistema d'avaluació i de verificació de la constància de les prestacions: 4.

15.16. Adhesius per a sistemes de canalització de materials termoplàstics per a fluids líquids a pressió

Marcatge CE obligatori des de l'1 de gener de 2009. Norma d'aplicació: UNE-EN 14814:2016. Adhesius per a sistemes de canalització de materials termoplàstics per a fluids líquids a pressió. Especificacions. Sistema d'avaluació i de verificació de la constància de les prestacions: 4.

16. INSTAL·LACIÓ DE VENTILACIÓ

16.1. Sistemes per al control de fums i de calor

16.1.1. Cortines de fum

Marcatge CE obligatori des de l'1 de setembre de 2008. Normes d'aplicació: UNE-EN 12101-1:2007 i UNE-EN 12101-1:2007/A1:2007. Sistemes per al control de fums i de calor. Part 1: Especificacions per a cortines de fum. Requisits i mètodes d'assaig. Sistema d'avaluació i de verificació de la constància de les prestacions: 1.

16.1.2. Airejadors d'extracció natural d'extracció de fums i calor

Marcatge CE obligatori des de l'1 de setembre de 2006. Norma d'aplicació: UNE-EN 12101-2:2021. Sistemes per al control de fums i de calor. Part 2: Especificacions per a airejadors d'extracció natural d'extracció de fums i calor. Sistema d'avaluació i de verificació de la constància de les prestacions: 1.

16.1.3. Airejadors extractors mecànics de control de fum i calor

Marcatge CE obligatori des del 8 d'abril de 2017. Norma d'aplicació: UNE-EN 12101-3:2016. Sistemes de control de fums i calor. Part 3: Especificacions per a airejadors mecànics de control de fum i calor (ventiladors). Sistema d'avaluació i de verificació de la constància de les prestacions: 1.

16.1.4. Sistemes de pressió diferencial. Equips

Marcatge CE obligatori des de l'1 d'abril de 2007. Norma d'aplicació: UNE-EN 12101-6:2006. Sistemes per a control de fums i de calor. Part 6: Sistemes de pressió diferencial. Equips. Sistema d'avaluació i de verificació de la constància de les prestacions: 1.

16.1.5. Sistemes per al control de fum i de calor

Marcatge CE obligatori des de l'1 de febrer de 2013. Norma d'aplicació: UNE-EN 12101-7:2013. Sistemes per al control de fum i de calor. Part 7: Seccions de conductes de fums. Sistema d'avaluació i de verificació de la constància de les prestacions: 1.

Marcatge CE obligatori des de l'1 de febrer de 2015. Norma d'aplicació: UNE-EN 12101-8:2014. Sistemes per al control de fum i de calor. Part 8: Comportes de control de fums. Sistema d'avaluació i de verificació de la constància de les prestacions: 1.

16.1.6. Subministrament d'energia

Marcatge CE obligatori des de l'1 de maig de 2012. Norma d'aplicació: UNE-EN 12101-10:2007. Sistemes de control de fums i calor. Part 10: Subministrament d'energia. Sistema d'avaluació i de verificació de la constància de les prestacions: 1.

16.1.7. Alarmes de fum autònomes

Marcatge CE obligatori des de l'1 d'agost de 2008, norma d'aplicació: UNE-EN 14604:2006 i des de l'1 d'agost de 2009, norma d'aplicació: UNE-EN 14604:2006/AC:2009. Alarmes de fum autònomes. Sistema d'avaluació i de verificació de la constància de les prestacions: 1.

16.2. Fumerals

16.2.1. Fumerals amb conductes de fum d'argila o ceràmics

Marcatge CE obligatori des de l'1 de maig de 2009. Norma d'aplicació: UNE-EN 13063-1:2006+A1:2008. Fumerals. Fumerals amb conductes de fum d'argila o ceràmics. Part 1: Requisits i mètodes d'assaig per a resistència al sutge. Sistema d'avaluació i de verificació de la constància de les prestacions: 2+.

Marcatge CE obligatori des de l'1 de maig de 2009, norma d'aplicació: UNE-EN 13063-2:2006+A1:2008. Fumerals. Fumerals amb conductes de fum d'argila o ceràmics. Part 2: Requisits i mètodes d'assaig en condicions humides. Sistema d'avaluació i de verificació de la constància de les prestacions: 2+.

Marcatge CE obligatori des de l'1 de maig de 2009, norma d'aplicació: UNE-EN 13063-3:2008. Fumerals. Fumerals amb conductes interiors d'argila o ceràmics. Part 3: Requisits i mètodes d'assaig per a fumerals amb sistema de tir d'aire. Sistema d'avaluació i de verificació de la constància de les prestacions: 2+/4.

16.2.2. Parets exteriors d'argila o ceràmiques per a fumerals modulars

Marcatge CE obligatori des de l'1 de maig de 2007. Norma d'aplicació: UNE-EN 13069:2006. Fumerals. Parets exteriors d'argila o ceràmiques per a fumerals modulars. Requisits i mètodes d'assaig. Sistema d'avaluació i de verificació de la constància de les prestacions: 2+.

16.2.3. Materials per a conductes de rajola de fumerals industrials autoportants

Marcatge CE obligatori des de l'1 d'abril de 2007. Norma d'aplicació: UNE-EN 13084-5:2006. Fumerals industrials autoportants. Part 5: Materials per a conductes de rajola. Especificació del producte. Sistema d'avaluació i de verificació de la constància de les prestacions: 2+.

16.2.4. Construccions cilíndriques d'acer d'ús en fumerals de paret simple d'acer i revestiments d'acer de fumerals autoportants

Marcatge CE obligatori des de l'1 de setembre de 2013, norma d'aplicació: UNE-EN 13084-7:2013. Fumerals autoportants. Part 7: Especificacions de producte per a construccions cilíndriques d'acer d'ús en fumerals de paret simple d'acer i revestiments d'acer. Sistema d'avaluació i de verificació de la constància de les prestacions: 2+.

16.2.5. Conductes de fum d'argila o ceràmics

Marcatge CE obligatori des de l'1 de novembre de 2013, norma d'aplicació: UNE-EN 1457-1:2013. Fumerals. Conductes de fum d'argila o ceràmics. Requisits i mètodes d'assaig. Sistema d'avaluació i de verificació de la constància de les prestacions: 2+.

16.2.6. Fumerals metàl·lics modulars

Marcatge CE obligatori des de l'1 de març de 2011. Norma d'aplicació: UNE-EN 1856-1:2010. Fumerals. Requisits per a fumerals metàl·lics. Part 1: Fumerals modulars. Sistema d'avaluació i de verificació de la constància de les prestacions: 2+/4.

16.2.7. Conductes interiors i conductes d'unió metàl·lics

Marcatge CE obligatori des de l'1 de març de 2011. Norma d'aplicació: UNE-EN 1856-2:2010. Fumerals. Requisits per a fumerals metàl·lics. Part 2: Conductes interiors i conductes d'unió metàl·lics. Sistema d'avaluació i de verificació de la constància de les prestacions: 2+.

16.2.8. Conductes interiors de formigó

Marcatge CE obligatori des de l'1 de gener de 2012. Norma d'aplicació: UNE-EN 1857:2013. Fumerals. Components. Conductes interiors de formigó. Sistema d'avaluació i de verificació de la constància de les prestacions: 2+.

16.2.9. Blocs per a conductes de fum de formigó

Marcatge CE obligatori des de l'1 d'abril de 2013. Norma d'aplicació: UNE-EN 1858:2011+A1:2011. Fumerals. Components. Blocs per a conductes de fum de formigó. Sistema d'avaluació i de verificació de la constància de les prestacions: 2+.

16.2.10. Elements de paret exterior de formigó

Marcatge CE obligatori des de l'1 d'abril de 2013. Norma d'aplicació: UNE-EN 12446:2012. Fumerals. Components. Elements de paret exterior de formigó. Sistema d'avaluació i de verificació de la constància de les prestacions: 2+.

16.2.11. Terminals dels conductes de fums argilencs/ceràmics

Marcatge CE obligatori des de l'1 d'agost de 2004. Norma d'aplicació: UNE-EN 13502:2003. Fumerals. Terminals dels conductes de fums argilencs/ceràmics. Requisits i mètodes d'assaig. Sistema d'avaluació i de verificació de la constància de les prestacions: 4.

16.2.12. Fumerals modulars amb conductes interiors de plàstic

Marcatge CE obligatori des del 10 de juliol de 2016. Norma d'aplicació: UNE-EN 14471:2013+A1:2016. Fumerals. Fumerals modulars amb conductes interiors de plàstic. Requisits i mètodes d'assaig. Sistema d'avaluació i de verificació de la constància de les prestacions: 1/2+/3/4.

16.2.13. Blocs per a conductes de fum d'argila o ceràmics per a fumerals de paret simple

Marcatge CE obligatori des de l'1 de maig de 2008. Norma d'aplicació: UNE-EN 1806:2008. Fumerals. Blocs per a conductes de fum d'argila o ceràmics per a fumerals de paret simple. Requisits i mètodes d'assaig. Sistema d'avaluació i de verificació de la constància de les prestacions: 2+.

16.2.14. Terminals verticals per a calderes tipus C6

Marcatge CE obligatori des de l'1 de gener de 2009. Norma d'aplicació: UNE-EN 14989-1:2008. Fumerals. Requisits i mètodes d'assaig per a fumerals metàl·lics i conductes de subministrament d'aire independents del material per a calderes estanques. Part 1: Terminals verticals per a calderes tipus C6. Sistema d'avaluació i de verificació de la constància de les prestacions: 2+.

16.2.15. Conductes de fums i de subministrament d'aire per a calderes estanques individuals

Marcatge CE obligatori des de l'1 de gener de 2010. Norma d'aplicació: UNE-EN 14989-2:2011. Fumerals. Requisits i mètodes d'assaig per a fumerals metàl·lics i conductes de subministrament d'aire independents del material per a calderes estanques. Part 2: Conductes de fums i de subministrament d'aire per a calderes estanques. Sistema d'avaluació i de verificació de la constància de les prestacions: 2+.

17. INSTAL·LACIÓ DE PROTECCIÓ CONTRA INCENDIS

17.1. Productes de protecció contra el foc

Norma d'aplicació: Guia DITE núm. 018-1. Productes de protecció contra el foc. Part 1: General. Sistema d'avaluació i de verificació de la constància de les prestacions: 1/3/4.

Norma d'aplicació: Guia DITE núm. 018-2. Productes de protecció contra el foc. Part 2: Pintures reactives per a la protecció contra el foc d'elements d'acer. Sistema d'avaluació i de verificació de la constància de les prestacions: 1/3/4.

Norma d'aplicació: Guia DITE núm. 018-3. Productes de protecció contra el foc. Part 3: Productes i equips de sistemes de referit per a aplicacions de protecció contra el foc. Sistema d'avaluació i de verificació de la constància de les prestacions: 1/3/4.

Norma d'aplicació: Guia DITE núm. 018-4. Productes de protecció contra el foc. Part 4: Productes i equips per a protecció contra el foc a base de plafóns rígids i semirígids, i mantes. Sistema d'avaluació i de verificació de la constància de les prestacions: 1/3/4.

17.2. Hidrants

17.2.1. Hidrants davall de terra

Marcatge CE obligatori des de l'1 de maig de 2007. Norma d'aplicació: UNE- EN 14339:2006. Hidrants contra incendi davall de terra. Sistema d'avaluació i de verificació de la constància de les prestacions: 1.

17.2.2. Hidrants

Marcatge CE obligatori des de l'1 de maig de 2007. Norma d'aplicació: UNE-EN 14384:2006. Hidrants. Sistema d'avaluació i de verificació de la constància de les prestacions: 1.

17.3. Sistemes de detecció i alarma d'incendis

17.3.1. Dispositius d'alarma d'incendis acústics

Marcatge CE obligatori des del 30 de juny de 2005. Norma d'aplicació: UNE-EN 54-3:2016. Sistemes de detecció i alarma d'incendis. Part 3: Dispositius d'alarma d'incendis. Dispositius acústics. Sistema d'avaluació i de verificació de la constància de les prestacions: 1.

17.3.2. Dispositius d'alarma de foc. Dispositius d'alarma visual

Marcatge CE obligatori des del 31 de desembre de 2013. Norma d'aplicació: UNE-EN 54-23:2011. Sistemes de detecció i alarma d'incendis. Part 23: Dispositius d'alarma d'incendis. Dispositius d'alarma visual. Sistema d'avaluació i de verificació de la constància de les prestacions: 1.

17.3.3. Equips de subministrament d'alimentació

Marcatge CE obligatori des de l'1 de juny de 2005, normes d'aplicació: EN 54-4:1997, adoptada com UNE 23007-4:1998 i EN 54-4/AC:1999, adoptada com UNE 23007-4:1998/ERRATUM:1999 i des de l'1 d'agost de 2009, normes d'aplicació: EN 54-4/A1:2003, adoptada com UNE 23007-4:1998/1M:2003 i EN 54-4:1997/A2:2007, adoptada com UNE 23007-4:1998/2M:2007. Sistemes de detecció i alarma d'incendis. Part 4: Equips de subministrament d'alimentació. Sistema d'avaluació i de verificació de la constància de les prestacions: 1.

17.3.4. Detectors de calor puntuals

Marcatge CE obligatori des del 30 de juny de 2005. Normes d'aplicació: UNE-EN 54-5:2001 i UNE-EN 54-5/A1:2002. Sistemes de detecció i alarma d'incendis. Part 5: Detectors de calor. Detectors puntuals. Sistema d'avaluació i de verificació de la constància de les prestacions: 1.

17.3.5. Detectors de fum puntuals que funcionen segons el principi de llum difusa, llum transmesa o per ionització

Marcatge CE obligatori des del 30 de juny de 2005, normes d'aplicació: UNE-EN 54-7:2001, UNE-EN 54-7/A1:2002 i des de l'1 d'agost de 2009, norma d'aplicació: UNE-EN 54-7:2001/A2:2007. Sistemes de detecció i alarma d'incendis. Part 7: Detectors de fum. Detectors puntuals que funcionen segons el principi de llum difusa, llum transmesa o per ionització. Sistema d'avaluació i de verificació de la constància de les prestacions: 1.

17.3.6. Detectors de flama puntuals

Marcatge CE obligatori des de l'1 de setembre de 2008. Normes d'aplicació: UNE-EN 54-10:2002 i UNE-EN 54-10:2002/A1:2007. Sistemes de detecció i alarma d'incendis. Part 10: Detectors de flama. Detectors puntuals. Sistema d'avaluació i de verificació de la constància de les prestacions: 1.

17.3.7. Polsadors manuals d'alarma

Marcatge CE obligatori des de l'1 de setembre de 2008, normes d'aplicació: UNE-EN 54-11:2001 i UNE-EN 54-11:2001/A1: 2007. Sistemes de detecció i alarma d'incendis. Part 11: Polsadors manuals d'alarma. Sistema d'avaluació i de verificació de la constància de les prestacions: 1.

17.3.8. Detectors de fum de línia que utilitzen un feix òptic de llum

Marcatge CE obligatori des del 8 d'abril de 2019. Norma d'aplicació: UNE-EN 54-12:2019. Sistemes de detecció i alarma d'incendis. Part 12: Detectors de fum. Detectors de línia que utilitzen un feix òptic de llum. Sistema d'avaluació i de verificació de la constància de les prestacions: 1.

17.3.9. Aïlladors de curtcircuit

Marcatge CE obligatori des de l'1 de desembre de 2008, norma d'aplicació: UNE-EN 54-17:2007. Sistemes de detecció i alarma d'incendis. Part 17: Aïlladors de curtcircuit. Sistema d'avaluació i de verificació de la constància de les prestacions: 1.

17.3.10. Dispositius d'entrada/eixida

Marcatge CE obligatori des de l'1 de desembre de 2008. Norma d'aplicació: UNE-EN 54-18:2007. Sistemes de detecció i alarma d'incendis. Part 18: Dispositius d'entrada/eixida. Sistema d'avaluació i de verificació de la constància de les prestacions: 1.

17.3.11. Detectors d'aspiració de fums

Marcatge CE obligatori des de l'1 de juliol de 2009, norma d'aplicació: UNE-EN 54-20:2007 i des de l'1 d'agost de 2009, norma d'aplicació: UNE-EN 54-20:2007/AC:2009. Sistemes de detecció i alarma d'incendis. Part 20: Detectors d'aspiració de fums. Sistema d'avaluació i de verificació de la constància de les prestacions: 1.

17.3.12. Equips de transmissió d'alarmes i avisos de fallada

Marcatge CE obligatori des de l'1 de juny de 2009. Norma d'aplicació: UNE-EN 54-21:2007. Sistemes de detecció i alarma d'incendis. Part 21: Equips de transmissió d'alarmes i avisos de fallada. Sistema d'avaluació i de verificació de la constància de les prestacions: 1.

17.3.13. Equips de control i indicació

Marcatge CE obligatori des de l'1 d'agost de 2009. Normes d'aplicació: EN 54-2:1997, adoptada com UNE 23007-2:1998, UNE-EN 54-2:1997/A1:2006, adoptada com UNE 23007-2:1998/1M:2008 i EN 54-2:1997/AC:1999, adoptada com UNE 23007-2:1998/ERRATUM:2004. Sistemes de detecció i alarma d'incendis. Part 2: Equips de control i indicació. Sistema d'avaluació i de verificació de la constància de les prestacions: 1.

17.3.14. Control d'alarma per veu i equips indicadors

Marcatge CE obligatori des de l'1 d'abril de 2011. Norma d'aplicació: UNE-EN 54-16:2010. Sistemes de detecció i alarma d'incendis. Part 16: Control d'alarma per veu i equips indicadors. Sistema d'avaluació i de verificació de la constància de les prestacions: 1.

17.3.15. Components dels sistemes d'alarma per veu. Altaveus

Marcatge CE obligatori des de l'1 d'abril de 2011. Norma d'aplicació: UNE-EN 54-24:2010. Sistemes de detecció i alarma d'incendis. Part 24: Components dels sistemes d'alarma per veu. Altaveus. Sistema d'avaluació i de verificació de la constància de les prestacions: 1.

17.3.16. Components que utilitzen enllaços radioelèctrics

Marcatge CE obligatori des de l'1 d'abril de 2011. Norma d'aplicació: UNE-EN 54-25:2009 i des de l'1 de juliol de 2012, norma d'aplicació: UNE-EN 54-25:2009/AC:2012 . Sistemes de detecció i alarma d'incendis. Part 25: Components que utilitzen enllaços radioelèctrics. Sistema d'avaluació i de verificació de la constància de les prestacions: 1.

17.4. Instal·lacions fixes de lluita contra incendis. Sistemes equipats amb mànegues

17.4.1. Boques d'incendi equipades amb mànegues semirígides

Marcatge CE obligatori des de l'1 de juliol de 2013, norma d'aplicació: UNE-EN 671-1:2013. Instal·lacions fixes de lluita contra incendis. Sistemes equipats amb mànegues. Part 1: Boques d'incendi equipades amb mànegues semirígides. Sistema d'avaluació i de verificació de la constància de les prestacions: 1.

17.4.2. Boques d'incendi equipades amb mànegues planes

Marcatge CE obligatori des de l'1 de juliol de 2013, norma d'aplicació: UNE-EN 671-2:2013. Instal·lacions fixes de lluita contra incendis. Sistemes equipats amb mànegues. Part 2: Boques d'incendi equipades amb mànegues planes. Sistema d'avaluació i de verificació de la constància de les prestacions: 1.

17.5. Sistemes fixos de lluita contra incendis. Components per a sistemes d'extinció mitjançant agents gasosos

17.5.1. Dispositius automàtics i elèctrics de control i retard

Marcatge CE obligatori des de l'1 de maig de 2006. Norma d'aplicació: UNE-EN 12094-1:2004. Sistemes fixos de lluita contra incendis. Components per a sistemes d'extinció mitjançant agents gasosos. Part 1: Requisits i mètodes d'assaig per als dispositius automàtics i elèctrics de control i retard. Sistema d'avaluació i de verificació de la constància de les prestacions: 1.

17.5.2. Dispositius automàtics no elèctrics de control i de retard

Marcatge CE obligatori des de l'1 de maig de 2006. Norma d'aplicació: UNE-EN 12094-2:2004. Sistemes fixos de lluita contra incendis. Components per a sistemes d'extinció mitjançant agents gasosos. Part 2: Requisits i mètodes d'assaig per als dispositius automàtics no elèctrics de control i de retard. Sistema d'avaluació i de verificació de la constància de les prestacions: 1.

17.5.3. Dispositius manuals de disparament i de parada

Marcatge CE obligatori des de l'1 de setembre de 2005. Norma d'aplicació: UNE-EN 12094-3:2003. Sistemes fixos de lluita contra incendis. Components per a sistemes d'extinció mitjançant agents gasosos. Part 3: Requisits i mètodes d'assaig per als dispositius manuals de disparament i de parada. Sistema d'avaluació i de verificació de la constància de les prestacions: 1.

17.5.4. Conjunts de vàlvules dels contenidors d'alta pressió i els seus actuadors

Marcatge CE obligatori des de l'1 d'agost de 2007. Norma d'aplicació: UNE-EN 12094-4:2005. Sistemes fixos de lluita contra incendis. Components per a sistemes d'extinció mitjançant agents gasosos. Part 4: Requisits i mètodes d'assaig per als conjunts de vàlvules dels contenidors d'alta pressió i els seus actuadors. Sistema d'avaluació i de verificació de la constància de les prestacions: 1.

17.5.5. Vàlvules direccionals d'alta i baixa pressió i els seus actuadors per a sistemes de CO_2

Marcatge CE obligatori des de l'1 de maig de 2009. Norma d'aplicació: UNE-EN 12094-5:2007. Sistemes fixos de lluita contra incendis. Components per a sistemes d'extinció mitjançant agents gasosos. Part 5: Requisits i mètodes d'assaig per a vàlvules direccionals d'alta i baixa pressió i els seus actuadors per a sistemes de CO_2. Sistema d'avaluació i de verificació de la constància de les prestacions: 1.

17.5.6. Dispositius no elèctrics d'avortament per a sistemes de CO_2

Marcatge CE obligatori des de l'1 de maig de 2009. Norma d'aplicació: UNE-EN 12094-2:2004. Sistemes fixos de lluita contra incendis. Components per a sistemes d'extinció mitjançant agents gasosos. Part 2: Requisits i mètodes d'assaig per als dispositius automàtics no elèctrics de control i de retard. Sistema d'avaluació i de verificació de la constància de les prestacions: 1.

17.5.7. Difusors per a sistemes de CO_2

Marcatge CE obligatori des de l'1 d'abril de 2004. Norma d'aplicació: UNE-EN 12094-7:2001 i des de l'1 de novembre de 2006, norma d'aplicació: UNE-EN 12094-7:2001/A1:2005. Sistemes fixos d'extinció d'incendis. Components per a sistemes d'extinció mitjançant agents gasosos. Part 7: Requisits i mètodes d'assaig per a difusors per a sistemes de CO_2. Sistema d'avaluació i de verificació de la constància de les prestacions: 1.

17.5.8. Connectors

Marcatge CE obligatori des de l'1 de maig de 2009. Norma d'aplicació: UNE-EN 12094-8:2007. Sistemes fixos de lluita contra incendis. Components per a sistemes d'extinció mitjançant agents gasosos. Part 8: Requisits i mètodes d'assaig per a connectors. Sistema d'avaluació i de verificació de la constància de les prestacions: 1.

17.5.9. Detectors especials d'incendis

Marcatge CE obligatori des de l'1 de setembre de 2005. Norma d'aplicació: UNE-EN 12094-9:2003. Sistemes fixos de lluita contra incendis. Components per a sistemes d'extinció mitjançant agents gasosos. Part 9: Requisits i mètodes d'assaig per a detectors especials d'incendis. Sistema d'avaluació i de verificació de la constància de les prestacions: 1.

17.5.10. Pressòstats i manòmetres

Marcatge CE obligatori des de l'1 de maig de 2006. Norma d'aplicació: UNE-EN 12094-10:2004. Sistemes fixos de lluita contra incendis. Components per a sistemes d'extinció mitjançant agents gasosos. Part 10: Requisits i mètodes d'assaig per a pressòstats i manòmetres. Sistema d'avaluació i de verificació de la constància de les prestacions: 1.

17.5.11. Dispositius mecànics de pesatge

Marcatge CE obligatori des de l'1 de setembre de 2005. Norma d'aplicació: UNE-EN 12094-11:2003. Sistemes fixos de lluita contra incendis. Components per a sistemes d'extinció mitjançant agents gasosos. Part 11: Requisits i mètodes d'assaig per a dispositius mecànics de pesatge. Sistema d'avaluació i de verificació de la constància de les prestacions: 1.

17.5.12. Dispositius pneumàtics d'alarma

Marcatge CE obligatori des de l'1 de setembre de 2005. Norma d'aplicació: UNE-EN 12094-12:2004. Sistemes fixos d'extinció d'incendis. Components per a sistemes d'extinció mitjançant agents gasosos. Part 12: Requisits i mètodes d'assaig per a dispositius pneumàtics d'alarma. Sistema d'avaluació i de verificació de la constància de les prestacions: 1.

17.5.13. Vàlvules de retenció i vàlvules antiretorn

Marcatge CE obligatori des de l'1 d'abril de 2004. Norma d'aplicació: UNE-EN 12094-13:2001 i des de l'1 de gener de 2010, norma d'aplicació: UNE-EN 12094-13/AC:2002. Sistemes fixos de lluita contra incendis. Components per a sistemes d'extinció mitjançant agents gasosos. Part 13: Requisits i mètodes d'assaig per a vàlvules de retenció i vàlvules antiretorn. Sistema d'avaluació i de verificació de la constància de les prestacions: 1.

17.6. Sistemes fixos de lluita contra incendis. Components per a sistemes d'arruixadors i aigua polvoritzada

17.6.1. Arruixadors automàtics

Marcatge CE obligatori des de l'1 de setembre de 2005. Norma d'aplicació: UNE-EN 12259-1:2002, des de l'1 de març de 2006, norma d'aplicació: UNE-EN 12259-1:2002/A2:2005 i des de l'1 de novembre de 2007, norma d'aplicació: UNE-EN 12259-1:2002/A3:2007. Protecció contra incendis. Sistemes fixos de lluita contra incendis. Components per a sistemes d'arruixadors i aigua polvoritzada. Part 1: Ruixadors automàtics. Sistema d'avaluació i de verificació de la constància de les prestacions: 1.

17.6.2. Conjunts de vàlvules d'alarma de canonada mullada i càmeres de retard

Marcatge CE obligatori des de l'1 d'agost de 2007. Normes d'aplicació: UNE-EN 12259-2:2000, UNE-EN 12259-2/A1:2001 i UNE-EN 12259-2:2000/A2:2007, des de l'1 de juny de 2005, norma d'aplicació: UNE-EN 12259-2/AC:2002. Protecció contra incendis. Sistemes fixos de lluita contra incendis. Components per a sistemes d'arruixadors i aigua polvoritzada. Part 2: Conjunts de vàlvules d'alarma de canonada banyada i càmeres de retard. Sistema d'avaluació i de verificació de la constància de les prestacions: 1.

17.6.3. Conjunts de vàlvules d'alarma per a sistemes de canonada seca

Marcatge CE obligatori des de l'1 d'agost de 2007. Normes d'aplicació: UNE-EN 12259-3:2001, UNE-EN 12259-3:2001/A1:2001 i UNE-EN 12259-3:2001/A2:2007. Protecció contra incendis. Sistemes fixos de lluita contra incendis. Components per a sistemes d'arruixadors i aigua polvoritzada. Part 3: Conjunts de vàlvules d'alarma per a sistemes de canonada seca. Sistema d'avaluació i de verificació de la constància de les prestacions: 1.

17.6.4. Alarmes hidromecàniques

Marcatge CE obligatori des de l'1 d'abril de 2004. Normes d'aplicació: UNE-EN 12259-4:2000 i UNE-EN 12259-4:2000/A1:2001. Protecció contra incendis. Sistemes fixos de lluita contra incendis. Components per a sistemes d'arruixadors i aigua polvoritzada. Part 4: Alarmes hidromecàniques. Sistema d'avaluació i de verificació de la constància de les prestacions: 1.

17.6.5. Detectors de flux d'aigua

Marcatge CE obligatori des de l'1 de setembre de 2005. Norma d'aplicació: UNE-EN 12259-5:2003. Protecció contra incendis. Sistemes fixos de lluita contra incendis. Components per a sistemes d'arruixadors i aigua polvoritzada. Part 5: Detectors de flux d'aigua. Sistema d'avaluació i de verificació de la constància de les prestacions: 1.

17.7. Productes tallafoc i de segellament contra el foc

Norma d'aplicació: Guia DITE núm. 026-1. Productes tallafoc i de segellament contra el foc. Part 1: General. Sistema d'avaluació i de verificació de la constància de les prestacions: 1/3/4.

Norma d'aplicació: Guia DITE núm. 026-2 Productes tallafoc i de segellament contra el foc. Part 2: Segellament de penetracions. Sistema d'avaluació i de verificació de la constància de les prestacions: 1/3/4.

Norma d'aplicació: Guia DITE núm. 026-3 Productes tallafoc i de segellament contra el foc. Part 3: Segellament de juntes i obertures lineals. Sistema d'avaluació i de verificació de la constància de les prestacions: 1/3/4.

Norma d'aplicació: Guia DITE núm. 026-5 Productes tallafoc i de segellament contra el foc. Part 5: Barreres en cavitats. Sistema d'avaluació i de verificació de la constància de les prestacions: 1/3/4.

17.8. Comportes tallafocs

Marcatge CE obligatori des de l'1 de setembre de 2012. Norma d'aplicació: UNE-EN 15650:2010: Ventilació d'edificis. Comportes tallafocs. Sistema d'avaluació i de verificació de la constància de les prestacions: 1.

18. EQUIPS DE CONSTRUCCIÓ

18.1. Edificis prefabricats

18.1.1. D'estructura de fusta

Norma d'aplicació: Guia DITE núm. 007. Equips de construcció d'edificis prefabricats d'estructura de fusta. Sistema d'avaluació i de verificació de la constància de les prestacions: 1.

18.1.2. D'estructura de troncs

Norma d'aplicació: Guia DITE núm. 012. Equips de construcció d'edificis prefabricats d'estructura de troncs. Sistema d'avaluació i de verificació de la constància de les prestacions: 1.

18.1.3. D'estructura de formigó

Norma d'aplicació: Guia DITE núm. 024. Equips de construcció d'edificis prefabricats d'estructura de formigó. Sistema d'avaluació i de verificació de la constància de les prestacions: 1.

18.1.4. D'estructura metàl·lica

Norma d'aplicació: Guia DITE núm. 025. Equips de construcció d'edificis prefabricats d'estructura metàl·lica. Sistema d'avaluació i de verificació de la constància de les prestacions: 1.

18.1.5. Magatzems frigorífics

Norma d'aplicació: Guia DITE núm. 021-1. Equips de construcció de magatzems frigorífics. Part 1: equips de càmeres frigorífiques. Sistema d'avaluació i de verificació de la constància de les prestacions: 1.

Norma d'aplicació: Guia DITE núm. 021-2. Equips de construcció de magatzems frigorífics. Part 2: equips d'edificis frigorífics i de l'envolupant d'edificis frigorífics. Sistema d'avaluació i de verificació de la constància de les prestacions: 1.

18.1.6. Unitats prefabricades de construcció d'edificis

Norma d'aplicació: Guia DITE núm. 023. Unitats prefabricades de construcció d'edificis. Sistema d'avaluació i de verificació de la constància de les prestacions: 1.

19. ALTRES (Classificació per material)

19.1. FORMIGONS, MORTERS I COMPONENTS

19.1.1. Ciments comuns*

Marcatge CE obligatori des de l'1 de juliol de 2013, norma d'aplicació: UNE-EN 197-1:2011. Ciment. Part 1: Composició, especificacions i criteris de conformitat dels ciments comuns. Sistema d'avaluació i de verificació de la constància de les prestacions: 1+.

19.1.2. Ciments de construcció

Marcatge CE obligatori des de l'1 de febrer de 2013. Norma d'aplicació: UNE-EN 413-1:2011. Ciments de construcció. Part 1: Composició, especificacions i criteris de conformitat. Sistema d'avaluació i de verificació de la constància de les prestacions: 1+.

19.1.3. Ciment d'aluminiat càlcic

Marcatge CE obligatori des de l'1 d'agost de 2007. Norma d'aplicació: UNE-EN 14647:2006. Ciment d'aluminiat càlcic. Composició, especificacions i criteris de conformitat. Sistema d'avaluació i de verificació de la constància de les prestacions: 1+.

19.1.4. Ciments especials de molt baixa calor d'hidratació

Marcatge CE obligatori des del 8 d'abril de 2017. Norma d'aplicació: UNE-EN 14216:2015. Ciment. Composició, especificacions i criteris de conformitat dels ciments especials de molt baixa calor d'hidratació. Sistema d'avaluació i de verificació de la constància de les prestacions: 1+.

19.1.5. Ciments supersulfatats

Marcatge CE obligatori des del 13 de novembre de 2016. Norma d'aplicació: UNE-EN 15743:2010+A1:2015. Ciment supersulfatat. Composició, especificacions i criteris de conformitat. Sistema d'avaluació i de verificació de la constància de les prestacions: 1+.

19.1.6. Cendres volants per a formigó

Marcatge CE obligatori des de l'1 de maig de 2014. Norma d'aplicació: UNE-EN 450-1:2013. Cendres volants per a formigó. Part 1: Definicions, especificacions i criteris de conformitat. Sistema d'avaluació i de verificació de la constància de les prestacions: 1+.

19.1.7. Calços per a la construcció*

Marcatge CE obligatori des de l'1 de juny de 2012, norma d'aplicació: UNE-EN 459-1: 2011. Calços per a la construcció. Part 1: Definicions, especificacions i criteris de conformitat. Sistema d'avaluació i de verificació de la constància de les prestacions: 2+.

19.1.8. Additius per a formigons*

Marcatge CE obligatori des de l'1 de setembre de 2013. Norma d'aplicació: UNE-EN 934-2:2010+A1:2012. Additius per a formigons, morters i pastes. Part 2: Additius per a formigons. Definicions, requisits, conformitat, marcatge i etiquetatge. Sistema d'avaluació i de verificació de la constància de les prestacions: 2+.

19.1.9. Additius per a morters per a obra

Marcatge CE obligatori des de l'1 de setembre de 2013. Norma d'aplicació: UNE-EN 934-3:2010+A1:2012. Additius per a formigons, morters i pastes. Part 3: Additius per a morters per a obra. Definicions, requisits, conformitat, marcat i etiquetatge. Sistema d'avaluació i de verificació de la constància de les prestacions: 2+.

19.1.10. Additius per a pastes per a tendons de pretesat

Marcatge CE obligatori des de l'1 de març de 2011. Norma d'aplicació: UNE-EN 934-4:2010. Additius per a formigons, morters i pastes. Part 4: Additius per a pastes per a tendons de pretesat. Definicions, especificacions, conformitat, marcat i etiquetatge. Sistema d'avaluació i de verificació de la constància de les prestacions: 2+.

19.1.11. Additius per a formigó projectat

Marcatge CE obligatori des de l'1 de gener de 2010. Norma d'aplicació: UNE-EN 934-5:2009. Additius per a formigons, morters i pastes. Part 5: Additius per a formigó projectat. Definicions, especificacions i criteris de conformitat. Sistema d'avaluació i de verificació de la constància de les prestacions: 2+.

19.1.12. Morters per a referit i arrebossat*

Marcatge CE obligatori des de l'1 de juny de 2012. Norma d'aplicació: UNE-EN 998-1:2018. Especificacions dels morters per a obra. Part 1: Morters per a referit i arrebossat. Sistema d'avaluació i de verificació de la constància de les prestacions: 4.

19.1.13. Morters per a obra*

Marcatge CE obligatori des de l'1 de juny de 2012. Norma d'aplicació: UNE-EN 998-2:2018. Especificacions dels morters per a obra de paleta. Part 2: Morters per a obra de paleta. Sistema d'avaluació i de verificació de la constància de les prestacions: 2+/4.

19.1.14. Àrids per a formigó*

Marcatge CE obligatori des de l'1 de gener de 2010. Norma d'aplicació: UNE-EN 12620:2003+A1:2009. Àrids per a formigó. Sistema d'avaluació i de verificació de la constància de les prestacions: 2+/4. El sistema d'avaluació aplicable en general a aquests productes a efectes reglamentaris serà el 2+; no obstant això, les disposicions reglamentàries específiques de cada producte podran establir per a determinats productes i usos el sistema d'avaluació 4.

19.1.15. Àrids lleugers per a formigó, morter i injectat

Marcatge CE obligatori des de l'1 de juny de 2004. Norma d'aplicació: UNE-EN 13055-1:2003 i des de l'1 de gener de 2010, norma d'aplicació: UNE-EN 13055-1/AC:2004. Àrids lleugers. Part 1: Àrids lleugers per a formigó, morter i injectat. Sistemes d'avaluació i de verificació de la constància de les prestacions: 2+/4. El sistema d'avaluació aplicable en general a aquests productes a efectes reglamentaris serà el 2+; no obstant això, les disposicions reglamentàries específiques de cada producte podran establir per a determinats productes i usos el sistema d'avaluació 4.

19.1.16. Àrids lleugers per a mescles bituminoses, tractaments superficials i aplicacions en capes tractades i no tractades

Marcatge CE obligatori des de l'1 de maig de 2006. Norma d'aplicació: UNE-EN 13055-2:2005. Àrids lleugers. Part 2: Àrids lleugers per a mescles bituminoses, tractaments superficials i aplicacions en capes tractades i no tractades. Sistemes d'avaluació i de verificació de la constància de les prestacions: 2+/4. El sistema d'avaluació aplicable en general a aquests productes a efectes reglamentaris serà el 2+; no obstant això, les disposicions reglamentàries específiques de cada producte podran establir per a determinats productes i usos el sistema d'avaluació 4.

Marcatge CE obligatori des de l'1 de juny de 2004. Norma d'aplicació: UNE-EN 13043:2003 i des de l'1 de juny de 2006, norma d'aplicació: UNE-EN 13043:2003/AC:2004. Àrids per a mescles bituminoses i tractaments superficials de carreteres, aeroports i altres zones pavimentades. Sistemes d'avaluació i de verificació de la constància de les prestacions: 2+/4. El sistema d'avaluació aplicable en general a aquests productes a efectes reglamentaris serà el 2+; no obstant això, les disposicions reglamentàries

específiques de cada producte podran establir per a determinats productes i usos el sistema d'avaluació 4.

19.1.17. Àrids per a morters*

Marcatge CE obligatori des de l'1 de juny de 2004, norma d'aplicació: UNE-EN 13139:2003 i des de l'1 de gener de 2010, norma d'aplicació: UNE-EN 13139/AC:2004. Àrids per a morters. Sistema d'avaluació i de verificació de la constància de les prestacions: 2+/4. El sistema d'avaluació aplicable en general a aquests productes a efectes reglamentaris serà el 2+; no obstant això, les disposicions reglamentàries específiques de cada producte podran establir per a determinats productes i usos el sistema d'avaluació 4.

19.1.18. Àrids per a capes granulars i capes tractades amb conglomerats hidràulics per a usar-los en capes estructurals de ferms

Marcatge CE obligatori des de l'1 de gener de 2010. Norma d'aplicació: UNE-EN 13242:2003+A1:2008. Àrids per a capes granulars i capes tractades amb conglomerats hidràulics per al seu ús en capes estructurals de ferms. Sistema d'avaluació i de verificació de la constància de les prestacions: 2+/4. El sistema d'avaluació aplicable en general a aquests productes a efectes reglamentaris serà el 2+; no obstant això, les disposicions reglamentàries específiques de cada producte podran establir per a determinats productes i usos el sistema d'avaluació 4.

19.1.19. Fum de sílice per a formigó

Marcatge CE obligatori des de l'1 de gener de 2011. Norma d'aplicació: UNE-EN 13263-1:2006+A1:2009. Fum de sílice per a formigó. Definicions, requisits i control de la conformitat. Sistema d'avaluació i de verificació de la constància de les prestacions: 1+.

19.1.20. Aglomerants, aglomerants compostos i mescles fetes en fàbrica per a sòls autonivellants a base de sulfat de calci

Marcatge CE obligatori des de l'1 de juliol de 2006. Norma d'aplicació: UNE-EN 13454-1:2006. Aglomerants, aglomerants compostos i mescles fetes en fàbrica per a sòls autonivellants a base de sulfat de calci. Part 1: Definicions i especificacions. Sistemes d'avaluació i de verificació de la constància de les prestacions: 1/3/4.

19.1.21. Aglomerants per a soleres contínues de magnèsia. Magnèsia càustica i clorur de magnesi

Marcatge CE obligatori des de l'1 de desembre de 2005. Norma d'aplicació: UNE-EN 14016-1:2006. Aglomerants per a soleres contínues de magnèsia. Magnèsia càustica i clorur de magnesi. Part 1: Definicions i especificacions. Sistema d'avaluació i de verificació de la constància de les prestacions: 3/4.

19.1.22. Pigments per a la coloració de materials de construcció basats en ciment i/o calç

Marcatge CE obligatori des de l'1 de març de 2007. Norma d'aplicació: UNE-EN 12878:2014. Pigments per a la coloració de materials de construcció basats en ciment i/o calç. Especificacions i mètodes d'assaig. Sistema d'avaluació i de verificació de la constància de les prestacions: 2+.

19.1.23. Fibres d'acer per a formigó

Marcatge CE obligatori des de l'1 de juny de 2008. Norma d'aplicació: UNE-EN 14889-1:2008. Fibres per a formigó. Part 1: Fibres d'acer. Definicions, especificacions i conformitat. Sistema d'avaluació de la conformitat: 1/3.

19.1.24. Fibres polimèriques per a formigó

Marcatge CE obligatori des de l'1 de juny de 2008. Norma d'aplicació: UNE-EN 14889-2:2008. Fibres per a formigó. Part 2: Fibres polimèriques. Definicions, especificacions i conformitat. Sistema d'avaluació i de verificació de la constància de les prestacions: 1/3.

19.1.25. Escòries granulades moltes de forn alt per al seu ús en formigons, morters i pastes

Marcatge CE obligatori des de l'1 de gener de 2009. Norma d'aplicació: UNE-EN 15167-1:2008. Escòries granulades moltes de forn alt per al seu ús en formigons, morters i pastes. Part 1: Definicions, especificacions i criteris de conformitat. Sistema d'avaluació i de verificació de la constància de les prestacions: 1+.

19.1.26. Conglomerant hidràulic per a aplicacions no estructurals

Marcatge CE obligatori des de l'1 de setembre de 2012. Norma d'aplicació UNE-EN 15368:2010+A1:2011. Conglomerant hidràulic per a aplicacions no estructurals. Definició, especificacions i criteris de conformitat. Sistema d'avaluació i de verificació de la constància de les prestacions: 2+.

19.2. ALGEPS I DERIVATS

19.2.1. Plaques d'algeps laminat*

Marcatge CE obligatori des de l'1 de desembre de 2010. Norma d'aplicació: UNE-EN 520:2005+A1:2010. Plaques d'algeps laminat. Definicions, especificacions i mètodes d'assaig. Sistema d'avaluació i de verificació de la constància de les prestacions: 3/4.

19.2.2. Plafons d'algeps*

Marcatge CE obligatori des de l'1 de desembre de 2012. Norma d'aplicació: UNE-EN 12859:2012. Plafons d'algeps. Definicions, especificacions i mètodes d'assaig. Sistema d'avaluació i de verificació de la constància de les prestacions: 3/4.

19.2.3. Plafons transformats amb plaques d'algeps laminat amb ànima cel·lular de cartó

Marcatge CE obligatori des de l'1 de juny de 2009. Norma d'aplicació: UNE-EN 13915:2018. Plafons transformats amb plaques d'algeps laminat amb ànima cel·lular de cartó. Definicions, especificacions i mètodes d'assaig. Sistema d'avaluació i de verificació de la constància de les prestacions: 3/4.

19.2.4. Adhesius a base d'algeps per a plafons d'algeps

Marcatge CE obligatori des de l'1 d'abril de 2003. Normes d'aplicació: UNE-EN 12860:2001 i UNE-EN 12860:2001/ERRATUM:2002 i des de l'1 de gener de 2010, norma d'aplicació: UNE-EN 12860:2001/AC:2002. Adhesius a base d'algeps per a plafons d'algeps. Definicions, especificacions i mètodes d'assaig. Sistema d'avaluació i de verificació de la constància de les prestacions: 3/4.

19.2.5. Algeps de construcció i conglomerants a base d'algeps per a la construcció*

Marcatge CE obligatori des de l'1 d'octubre de 2010. Norma d'aplicació: UNE-EN 13279-1:2009. Algeps de construcció i conglomerants a base d'algeps per a la construcció. Part 1: Definicions i especificacions. Sistema d'avaluació i de verificació de la constància de les prestacions: 3/4.

19.2.6. Plafons compostos de cartó algeps aïllants tèrmic/acústics

Marcatge CE obligatori a partir del 13 de febrer de 2016. Norma d'aplicació: UNE-EN 13950:2014. Transformats de placa d'algeps laminat amb aïllament tèrmic/acústic. Definicions, especificacions i mètodes d'assaig. Sistema d'avaluació i de verificació de la constància de les prestacions: 1/3/4.

19.2.7. Material per a juntes per a plaques d'algeps laminat

Marcatge CE obligatori des de l'1 de març de 2007. Normes d'aplicació: UNE-EN 13963:2014 i UNE-EN 13963:2006 ERRATUM:2009. Material per a juntes per a plaques d'algeps laminat. Definicions, especificacions i mètodes d'assaig. Sistema d'avaluació i de verificació de la constància de les prestacions: 3/4.

19.2.8. Transformacions de placa d'algeps laminat procedents de processos secundaris

Marcatge CE obligatori des de 13 de febrer de 2016. Norma d'aplicació: UNE-EN 14190:2014. Transformacions de placa d'algeps laminat procedents de processos secundaris. Definicions,

especificacions i mètodes d'assaig. Sistema d'avaluació i de verificació de la constància de les prestacions: 1/3/4.

19.2.9. Motlures d'algeps prefabricades

Marcatge CE obligatori des de l'1 de setembre de 2007. Norma d'aplicació: UNE-EN 14209:2017. Motlures d'algeps prefabricades. Definicions, requisits i mètodes d'assaig. Sistema d'avaluació i de verificació de la constància de les prestacions: 3/4.

19.2.10. Adhesius a base d'algeps per a aïllament tèrmic/acústic de plafons de compòsit i plaques d'algeps

Marcatge CE obligatori des de l'1 de setembre de 2007. Norma d'aplicació: UNE-EN 14496:2017. Adhesius a base d'algeps per a aïllament tèrmic/acústic de plafons de compòsit i plaques d'algeps. Definicions, requisits i mètodes d'assaig. Sistema d'avaluació i de verificació de la constància de les prestacions: 3/4.

19.2.11. Materials en algeps fibrós

Marcatge CE obligatori des de l'1 de juny de 2008. Norma d'aplicació: UNE-EN 13815:2012. Productes en staff (algeps fibrós). Definicions, especificacions i mètodes d'assaig. Sistema d'avaluació i de verificació de la constància de les prestacions: 1/3/4.

19.2.12. Cantonera i perfils metàl·lics per a plaques d'algeps laminat

Marcatge CE obligatori des de l'1 de novembre de 2010. Norma d'aplicació: UNE-EN 14353:2009+A1:2017. Cantonera i perfils metàl·lics per a plaques d'algeps laminat. Definicions, especificacions i mètodes d'assaig. Sistema d'avaluació i de verificació de la constància de les prestacions: 3/4.

19.2.13. Elements de fixació mecànica per a sistemes de plaques d'algeps laminat

Marcatge CE obligatori des de l'1 de novembre de 2010. Norma d'aplicació: UNE-EN 14566+A1:2009. Elements de fixació mecànica per a sistemes de plaques d'algeps laminat. Definicions, especificacions i mètodes d'assaig. Sistema d'avaluació i de verificació de la constància de les prestacions: 4.

19.2.14. Plaques d'algeps laminat reforçades amb teixit de fibra

Marcatge CE obligatori des de l'1 de juny de 2011. Norma d'aplicació: UNE-EN 15283-1+A1:2009. Plaques d'algeps laminat reforçades amb fibres. Definicions, requisits i mètodes d'assaig. Part 1: Plaques d'algeps laminat reforçades amb teixit de fibra. Sistema d'avaluació i de verificació de la constància de les prestacions: 3/4.

19.2.15. Plaques d'algeps laminat amb fibres

Marcatge CE obligatori des de l'1 de juny de 2011. Norma d'aplicació: UNE-EN 15283-2+A1:2009. Plaques d'algeps laminat reforçades amb fibres. Definicions, requisits i mètodes d'assaig. Part 2: Plaques d'algeps laminat amb fibres d'avaluació i de verificació de la constància de les prestacions: 3/4.

19.3. FIBROCIMENT

19.3.1. Plaques ondulades o nervades de ciment reforçat amb fibres i les seves peces complementàries

Marcatge CE obligatori des del 8 d'abril de 2017. Norma d'aplicació: UNE-EN 494:2013+A1:2017. Plaques ondulades o nervades de ciment reforçat amb fibres i les seves peces complementàries. Especificació de producte i mètodes d'assaig. Sistema d'avaluació i de verificació de la constància de les prestacions: 1/3/4.

19.3.2. Plaquetes de fibrociment i peces complementàries

Marcatge CE obligatori des de l'1 de juliol de 2013, norma d'aplicació: UNE-EN 492:2013. Plaquetes de ciment reforçat amb fibres i peces complementàries. Especificacions de producte i mètodes d'assaig. Sistema d'avaluació i de verificació de la constància de les prestacions: 3/4.

19.3.3. Plaques planes de fibrociment

Marcatge CE obligatori des de l'1 de juliol de 2013. Norma d'aplicació: UNE-EN 12467:2013+A2:2018. Plaques planes de ciment reforçat amb fibres. Especificacions del producte i mètodes d'assaig. Sistema d'avaluació i de verificació de la constància de les prestacions: 1/3/4.

19.4. PREFABRICATS DE FORMIGÓ

19.4.1. Components prefabricats de formigó armat d'àrids lleugers amb estructura oberta

Marcatge CE obligatori des de l'1 de gener de 2013. Norma d'aplicació: UNE-EN 1520:2011. Components prefabricats de formigó armat d'àrids lleugers amb estructura oberta amb armadura estructural i no estructural. Sistema d'avaluació i de verificació de la constància de les prestacions: 2+/4.

19.4.2. Tubs i peces complementàries de formigó en massa, formigó armat i formigó amb fibra d'acer

Marcatge CE obligatori des de l'1 de gener de 2009. Normes d'aplicació: UNE-EN 1916:2008 i UNE 127916:2020 (complement nacional de la norma europea). Tubs i peces complementàries de formigó en massa, formigó armat i formigó amb fibra d'acer. Sistema d'avaluació i de verificació de la constància de les prestacions: 4.

19.4.3. Elements per a tanques

Marcatge CE obligatori des de l'1 d'octubre de 2013. Norma d'aplicació: UNE-EN 12839:2012. Productes prefabricats de formigó. Elements per a tanques. Sistema d'avaluació i de verificació de la constància de les prestacions: 4.

19.4.4. Pals

Marcatge CE obligatori des de l'1 de setembre de 2007. Norma d'aplicació: UNE-EN 12843:2005. Productes prefabricats de formigó. Pals. Sistema d'avaluació i de verificació de la constància de les prestacions: 2+.

19.4.5. Garatges prefabricats de formigó

Marcatge CE obligatori des de l'1 de març de 2008. Norma d'aplicació: UNE-EN 13978-1:2006. Productes prefabricats de formigó. Garatges prefabricats de formigó. Part 1: Requisits per a garatges reforçats d'una peça o formats per elements individuals amb dimensions d'una habitació. Sistema d'avaluació i de verificació de la constància de les prestacions: 2+.

19.4.6. Marcs

Marcatge CE obligatori des de l'1 de setembre de 2013. Norma d'aplicació: UNE-EN 14844:2007+A2:2012. Productes prefabricats de formigó. Marcs. Sistema d'avaluació i de verificació de la constància de les prestacions: 2+/4.

19.4.7. Reixetes de sòl per a bestiar

Marcatge CE obligatori des de l'1 de gener de 2010. Normes d'aplicació: UNE-EN 2006+A1:2008 i UNE-EN 12737:2006+A1:2008 ERRATUM:2011. Productes prefabricats de formigó. Reixetes de sòl per a bestiar. Sistema d'avaluació i de verificació de la constància de les prestacions: 2+.

19.4.8. Elements prefabricats de formigó cel·lular armat endurit en autoclau

Marcatge CE obligatori a partir del 10 de març de 2018. Norma d'aplicació: UNE-EN 12602:2019. Elements prefabricats de formigó cel·lular armat endurit en autoclau. Sistema d'avaluació i de verificació de la constància de les prestacions: 2+/4.

19.5. ACER

19.5.1. Perfils buits per a construcció acabats en calent, d'acer no aliat de gra fi

Marcatge CE obligatori des de l'1 de febrer de 2008. Norma d'aplicació: UNE-EN 10210-1:2007. Perfils buits per a construcció acabats en calenta, d'acer no aliat de gra fi. Part 1: Condicions tècniques de subministrament. Sistema d'avaluació i de verificació de la constància de les prestacions: 2+.

19.5.2. Perfils buits per a construcció soldats, conformats en fred d'acer no aliat i de gra fi

Marcatge CE obligatori des de l'1 de febrer de 2008. Norma d'aplicació: UNE-EN 10219-1:2007+ERRATUM:2010. Perfils buits per a construcció soldats, conformats en fred d'acer no aliat i de gra fi. Part 1: Condicions tècniques de subministrament. Sistema d'avaluació i de verificació de la constància de les prestacions: 2+.

19.5.3. Perfils metàl·lics per a particions, murs i sostres en plaques d'algeps laminat

Marcatge CE obligatori des de l'1 de gener de 2007. Normes d'aplicació: UNE-EN 14195:2005 i UNE-EN 14195:2005/AC:2006. Perfils metàl·lics per a particions, murs i sostres en plaques d'algeps laminat. Definicions, requisits i mètodes d'assaig. Sistema d'avaluació i de verificació de la constància de les prestacions: 3/4.

19.5.4. Tubs d'acer no aliat aptes per a soldadura i roscat

Marcatge CE obligatori des de l'1 de gener de 2011. Norma d'aplicació: UNE-EN 10255:2005+A1:2008. Tubs d'acer no aliat aptes per a soldadura i roscat. Condicions tècniques de subministrament. Sistema d'avaluació i de verificació de la constància de les prestacions: 3/4.

19.5.5. Acers per a tremp i recuit

Marcatge CE obligatori des de l'1 de gener de 2011. Norma d'aplicació: UNE-EN 10343:2010. Acers per a tremp i recuit per a usar-los en la construcció. Condicions tècniques de subministrament. Sistema d'avaluació i de verificació de la constància de les prestacions: 2+.

19.5.6. Acers inoxidables. Xapes i bandes d'acers resistents a la corrosió

Marcatge CE obligatori des de l'1 de febrer de 2011. Norma d'aplicació: UNE-EN 10088-4:2010. Acers inoxidables. Part 4: Condicions tècniques de subministrament per a xapes i bandes d'acers resistents a la corrosió per a usos en construcció. Sistema d'avaluació i de verificació de la constància de les prestacions: 2+.

19.5.7. Acers inoxidables. Barres, fil de màquina, fil d'acer, perfils i productes brillants d'acers resistents a la corrosió

Marcatge CE obligatori des de l'1 de gener de 2011. Norma d'aplicació: UNE-EN 10088-5:2010. Acers inoxidables. Part 5: Condicions tècniques de subministrament per a barres, fil de màquina, fil d'acer, perfils i productes brillants d'acers resistents a la corrosió per a usos en construcció. Sistema d'avaluació i de verificació de la constància de les prestacions: 2+.

19.6. ALUMINI

19.6.1. Alumini i aliatges d'alumini. Productes estructurals

Marcatge CE obligatori des de l'1 d'octubre de 2007. Norma d'aplicació: UNE-EN 15088:2006. Alumini i aliatges d'alumini. Productes estructurals per a construcció. Condicions tècniques d'inspecció i subministrament. Sistema d'avaluació i de verificació de la constància de les prestacions: 2+.

19.7. FUSTA

19.7.1. Taulers derivats de la fusta

Marcatge CE obligatori des del 13 de novembre de 2016. Norma d'aplicació: UNE-EN 13986:2006+A1:2015. Taulers derivats de la fusta per a usar-los en la construcció. Característiques, avaluació de la conformitat i marcat. Sistema d'avaluació i de verificació de la constància de les prestacions: 1/2+/3/4.

19.7.2. Plafons a base de fusta prefabricats portants de cares en tensió

Norma d'aplicació: Guia DITE núm. 019. Plafons a base de fusta prefabricats portants de cares en tensió. Sistema d'avaluació i de verificació de la constància de les prestacions: 1.

19.7.3. Pals de fusta per a línies aèries

Marcatge CE obligatori des de l'1 de setembre de 2012. Norma d'aplicació: UNE-EN 14229:2011. Fusta estructural. Pals de fusta per a línies aèries. Sistema d'avaluació i de verificació de la constància de les prestacions: 2+.

19.8. MESCLES BITUMINOSES

19.8.1. Revestiments superficials

Marcatge CE obligatori des de l'1 de gener de 2011. Norma d'aplicació: UNE-EN 12271:2007. Revestiments superficials. Requisits. Sistema d'avaluació i de verificació de la constància de les prestacions: 2+.

19.8.2. Beurades bituminoses

Marcatge CE obligatori des de l'1 de gener de 2011. Norma d'aplicació: UNE-EN 12273:2009. Beurades bituminoses. Especificacions. Sistema d'avaluació i de verificació de la constància de les prestacions: 2+.

19.8.3. Formigó bituminós

Marcatge CE obligatori des de l'1 de gener de 2009. Norma d'aplicació: UNE-EN 13108-1:2019. Mescles bituminoses: Especificacions de materials. Part 1: Formigó bituminós. Sistema d'avaluació i de verificació de la constància de les prestacions: 1/2+/3/4.

19.8.4. Mescles bituminoses per a capes primes

Marcatge CE obligatori des de l'1 de març de 2008. Norma d'aplicació: UNE-EN 13108-2:2007 i des de l'1 de gener de 2009, norma d'aplicació: UNE-EN 13108-2:2007/AC:2008. Mescles bituminoses. Especificacions de materials: Part 2: Mescles bituminoses per a capes primes. Sistema d'avaluació i de verificació de la constància de les prestacions: 1/2+/3/4.

19.8.5. Mescles bituminoses tipus SA

Marcatge CE obligatori des de l'1 de març de 2008. Norma d'aplicació: UNE-EN 13108-3:2007 i des de l'1 de gener de 2009, norma d'aplicació: UNE-EN 13108-3:2007/AC:2008. Mescles bituminoses: Especificacions de materials. Part 3: Mescles bituminoses tipus SA. Sistema d'avaluació i de verificació de la constància de les prestacions: 1/2+/3/4.

19.8.6. Mescles bituminoses tipus HRA

Marcatge CE obligatori des de l'1 de març de 2008. Norma d'aplicació: UNE-EN 13108-4:2007 i des de l'1 de gener de 2009, norma d'aplicació: UNE-EN 13108-4:2007/AC:2008. Mescles bituminoses. Especificacions de materials. Part 4: Mescles bituminoses tipus HRA. Sistema d'avaluació i de verificació de la constància de les prestacions: 1/2+/3/4.

19.8.7. Mescles bituminoses tipus SMA

Marcatge CE obligatori des de l'1 de març de 2008. Norma d'aplicació: UNE-EN 13108-5:2007 i des de l'1 de gener de 2009, norma d'aplicació: UNE-EN 13108-5:2007/AC:2008. Mescles bituminoses. Especificacions de materials. Part 5: Mescles bituminoses tipus SMA. Sistema d'avaluació i de verificació de la constància de les prestacions: 1/2+/3/4.

19.8.8. Màstics bituminosos

Marcatge CE obligatori des de l'1 de març de 2008. Norma d'aplicació: UNE-EN 13108-6:2007 i des de l'1 de gener de 2009, norma d'aplicació: UNE-EN 13108-6:2007/AC:2008. Mescles bituminoses. Especificacions de materials. Part 6: Màstics bituminosos. Sistema d'avaluació i de verificació de la constància de les prestacions: 1/2+/3/4.

19.8.9. Mescles bituminoses drenants

Marcatge CE obligatori des de l'1 de març de 2008. Norma d'aplicació: UNE-EN 13108-7:2007 i des de l'1 de gener de 2009, norma d'aplicació: UNE-EN 13108-7:2007/AC:2008. Mescles bituminoses. Especificacions del material. Part 7: Mescles bituminoses drenants. Sistema d'avaluació i de verificació de la constància de les prestacions: 1/2+/3/4.

19.9. PLÀSTICS

19.9.1. Perfils de poli(clorur de vinil) no plastificat (PVC-O)

Marcatge CE obligatori des de l'1 de juliol de 2010, norma d'aplicació: UNE-EN 13245-2:2009/AC:2010 i a partir de l'1 de juliol de 2012, norma d'aplicació: UNE-EN 13245-2:2009. Plàstics. Perfils de poli(clorur de vinil) no plastificat (PVC-O) per a aplicacions en edificació. Part 2: Perfils per a acabats interiors i exteriors de parets i sostres. Sistema d'avaluació i de verificació de la constància de les prestacions: 1/3/4.

19.10. DIVERSOS

19.10.1. Cuines domèstiques que utilitzen combustibles sòlids

Marcatge CE obligatori des de l'1 de juliol de 2007, normes d'aplicació: UNE-EN 16510-1:2019. Cuines de calefacció residencial alimentats amb combustibles sòlids. Part 1: Requisits generals i mètodes de suport. Sistema d'avaluació i de verificació de la constància de les prestacions: 3.

19.10.2. Sostres en tensió

Marcatge CE obligatori des de l'1 d'octubre de 2006. Norma d'aplicació: UNE-EN 14716:2006. Sostres tibats. Especificacions i mètodes d'assaig. Sistema d'avaluació i de verificació de la constància de les prestacions: 1/3/4.

19.10.3. Escales prefabricades (equips)

Guia DITE núm. 008. Equips d'escales prefabricades. Sistema d'avaluació i de verificació de la constància de les prestacions: 1/2+/3/4.

19.10.4. Plafóns compostos lleugers autoportants

Norma d'aplicació: Guia DITE núm. 016-1. Plafóns compostos lleugers autoportants. Part 1: Aspectes generals. Sistema d'avaluació i de verificació de la constància de les prestacions: 1/3/4.

Norma d'aplicació: Guia DITE núm. 016-2. Plafóns compostos lleugers autoportants. Part 2: Aspectes específics per a ús en cobertes. Sistema d'avaluació i de verificació de la constància de les prestacions: 1/3/4.

Norma d'aplicació: Guia DITE núm. 016-3. Plafóns compostos lleugers autoportants. Part 3: Aspectes específics relatius a plafóns per a ús com a tancament vertical exterior i com a revestiment exterior. Sistema d'avaluació i de verificació de la constància de les prestacions: 1/3/4.

Norma d'aplicació: Guia DITE núm. 016-4. Plafóns compostos lleugers autoportants. Part 4: Aspectes específics relatius a plafóns per a ús en barandats i sostres. Sistema d'avaluació i de verificació de la constància de les prestacions: 1/3/4.

19.10.5. Equips de protecció contra caiguda de roques

Norma d'aplicació: Guia DITE núm. 027. Equips de protecció contra caiguda de roques. Sistema d'avaluació i de verificació de la constància de les prestacions: 1.

19.10.6. Materials per a senyalització viària horitzontal

Marcatge CE obligatori des de l'1 de novembre de 2012. Normes d'aplicació: UNE-EN 1423:2013 i des de l'1 de juliol de 2013, UNE-EN 1423:2013/AC:2013. Materials per a senyalització viària horitzontal. Materials de postbarrejat. microesferes de vidre, àrids antilliscants i mescles de tots dos. Sistema d'avaluació i de verificació de la constància de les prestacions: 1.

PART III. Gestió de residus de construcció o demolició en l'obra

1. Gestió de residus de construcció o demolició en l'obra

1. Descripció

Descripció

Operacions destinades a l'emmagatzematge, el maneig, la separació i, si és el cas, altres operacions de gestió dels residus de construcció o demolició generats dins de l'obra. D'acord amb el que s'exposa en la Llei 7/2022, de 8 d'abril, de residus i sòls contaminats per a una economia circular, es consideren els residus d'obres de construcció o demolició en l'activitat descrita en el Reial decret 105/2008, d'1 de febrer. Es tindrà en compte el concepte d'economia circular en la reducció de residus, en la generació d'aquests, en l'emmagatzematge i la segregació, i en la reutilització o reciclatge, i serà el transport a abocador sempre l'última alternativa a considerar.

Criteris de mesurament i valoració d'unitats

- Metre cúbic i tona de residu de construcció i demolició generat en l'obra, codificat segons la vigent llista europea de residus (LER) en Decisió 2014/955/UE de la Comissió, de 18 de desembre de 2014.

- Unitat de contenidor per a RCD fins i tot transport, instal·lació, recollida i trasllat fins a lloc de reutilització, reciclatge o tractament.

- Metre quadrat o metre lineal o unitat de desmuntatge, embalatge, precinte i etiquetatge de residu perillós.

- Metre cúbic o unitat de càrrega i transport de RCD en camió a una distància determinada, realitzada per transportista autoritzat a lloc de reutilització, reciclatge, valorització i/o eliminació, incloent-hi cànon i temps de càrrega i espera.

- Els residus de construcció i demolició hauran de separar-se en les fraccions següents, quan de manera individualitzada per a cada una d'aquestes fraccions, la quantitat de generació per al total de l'obra superi les qualitats següents:

- Formigó: 80 t.

- Rajoles, teules, ceràmics: 40 t.

- Metall: 2 t.

- Fusta: 1 t.

- Vidre: 1 t.

- Plàstic: 0,5 t.

- Paper i cartó: 0,5 t.

Es recomana la disposició d'un contenidor específic per als residus d'algeps, o amb algeps, a fi d'evitar la contaminació d'altres fraccions pètries.

2. Prescripció quant a l'execució de l'obra

Característiques tècniques de cada unitat d'obra

- **Condicions prèvies**

La direcció facultativa ha de comprovar prèviament que s'ha implantat un sistema per a comptabilitzar el volum de residus generat i realitzar un seguiment del destí dels lots de residus i de materials al final de la seva vida útil.

S'haurà d'assegurar en la contractació de la gestió dels RCD, que el destí final (planta de reciclatge, abocador, pedrera, incineradora, centre de reciclatge de plàstics/fusta…) són centres amb l'autorització de l'òrgan competent en matèria mediambiental de la comunitat autònoma, així mateix s'haurà de contractar només transportistes o gestors autoritzats per aquest òrgan, i inscrits en els registres corresponents.

El posseïdor de residus està obligat a presentar a la propietat d'aquests un pla que acrediti com durà a terme les obligacions que li incumbeixin en relació amb la gestió de residus en l'obra; s'ajustarà a l'expressat en l'estudi de gestió de residus inclòs, pel productor de residus, en el projecte d'execució. El pla, una vegada aprovat per la direcció facultativa i acceptat per la propietat, passarà a formar part dels documents contractuals de l'obra.

El pla de gestió de residus ha d'abastar tant els materials de construcció que formen part de l'edifici com els productes de construcció que formen part del procés d'edificació, establint els sistemes per a la recollida separada de materials *in situ* per a la reutilització, reciclatge i altres formes de recuperació. Si és el cas, també el percentatge mínim de recuperació.

Les activitats de valorització en l'obra, es duran a terme sense posar en perill la salut humana i sense utilitzar procediments ni mètodes que perjudiquin el medi ambient i, en particular, l'aigua, l'aire, el sòl, la fauna o la flora, sense provocar molèsties per soroll ni olors, i sense danyar el paisatge i els espais naturals que gaudeixin d'alguna mena de protecció d'acord amb la legislació aplicable.

En el cas en què la legislació de la comunitat autònoma eximeixi de l'autorització administrativa per a les operacions de valorització dels residus no perillosos de construcció i demolició en la mateixa obra, les activitats hauran de quedar obligatòriament registrades en la forma que estableixi la comunitat autònoma.

El lliurament dels residus de construcció i demolició a un gestor per part del posseïdor haurà de constar en document fefaent aquelles dades expressades en l'article 5 del Reial decret 105/2008. El posseïdor de residus té l'obligació, mentre es troben en el seu poder, de mantenir'ls en condicions adequades d'higiene i seguretat, així com a evitar la mescla de fraccions ja seleccionades que n'impedeixi o en dificulti la valorització o l'eliminació posteriors.

Preveure l'apilament dels materials i productes de construcció fora de zones de trànsit de l'obra, de manera que romanguin ben embalats i protegits fins al moment de la utilització, amb la finalitat d'evitar residus, per exemple, procedents del trencament de peces.

Han de prendre's mesures per a minimitzar la generació de residus en obra durant el subministrament, l'apilament de materials i durant l'execució de l'obra. Per a això se sol·licitarà als proveïdors que realitzin els subministraments amb la menor quantitat possible d'embalatge i envasos, sense menyscapte de la qualitat dels productes.

Procés d'execució

- **Execució**

La separació en les diferents fraccions, la durà a terme preferentment el posseïdor dels residus de construcció i demolició dins de l'obra. Quan, per falta d'espai físic en l'obra, no resulti tècnicament viable efectuar aquesta separació en origen, es podrà encomanar a un gestor de residus en una instal·lació externa a l'obra, amb l'obligació, per part del posseïdor, de sufragar els corresponents costos de gestió i d'obtenir la documentació acreditativa que s'ha complit, en el seu nom, l'obligació que li corresponia. Els residus han de ser classificats almenys en les fraccions següents: fusta, fraccions de minerals (formigó, rajoles, taulells, ceràmica i pedra), metalls, vidre, plàstic i algeps. Aquesta classificació es realitzarà de manera preferent, en el lloc de generació dels residus.

S'haurà de planificar l'execució de l'obra tenint en compte les expectatives de generació de residus i de la possible minimització o reutilització, així com designar un coordinador responsable de posar en marxa el pla i explicar-lo a tots els membres de l'equip.

El personal ha de tenir la formació suficient sobre els procediments establerts per a la correcta gestió dels residus generats (emplenar la documentació de transferència de residus, comprovar la qualificació dels transportistes i la correcta manipulació dels residus).

Han de separar-se els residus a mesura que són generats perquè no es mesclen amb uns altres i resulten contaminats. No han de col·locar-se residus apilats i mal protegits al voltant de l'obra per a evitar entropessades i accidents.

Les excavacions s'ajustaran a les dimensions especificades en projecte.

Quant als materials i productes de construcció, s'hauran de replantejar en obra i comprovar la quantitat a emprar-ne amb el previ subministrament per a generar el menor volum de residus.

Els materials bituminosos que es demanen en rotllos, es farà el més ajustat possible a les dimensions necessàries per a evitar sobrants. Abans de la col·locació, se'n planificarà la disposició per a procedir a l'obertura del menor nombre de rotllos.

En l'execució de revestiments d'algeps, es recomana la disposició d'un contenidor específic per a l'acumulació de grans quantitats de pasta que puguin contaminar els residus petris.

Quant a l'obra de fàbrica i elements menuts, com ara rajoles, aquests han d'utilitzar-se en peces completes; les retallades es reutilitzaran per a solucionar detalls que hagin de resoldre's amb peces petites, per evitar d'aquesta manera el trencament de noves peces. Per a facilitar aquesta tasca és convenient delimitar una àrea on emmagatzemar aquestes peces que després seran reutilitzades.

Les restes procedents de la rentada de les cisternes del subministrament de formigó seran considerats com a residus.

Els residus especials, com ara olis, pintures i productes químics, han de separar-se i guardar-se en contenidor segur o en zona reservada i tancada. Es prestarà especial atenció a l'abocament de productes químics (per exemple, líquids de bateria o olis usats en la maquinària d'obra). Igualment, s'haurà d'evitar l'abocament de llots o residus procedents de la rentada de la maquinària que, sovint, poden contenir també dissolvents, greixos i olis.

En cas que s'adopten altres mesures de minimització de residus, s'haurà d'informar, de manera fefaent, a la direcció facultativa perquè en prengui coneixement i, si és el cas, les aprovi, sense que aquestes suposen menyscapte de la qualitat de l'execució.

Les activitats de valorització de residus en obra s'ajustaran al que s'estableix en l'estudi de gestió de residus i al pla de gestió de residus. En particular, la direcció facultativa de l'obra haurà d'aprovar els mitjans previstos per a aquesta valorització *in situ*.

En les obres de demolició, hauran de prevaldre els treballs de desconstrucció sobre els de demolició indiscriminada. En cas que els elements alçats siguin reutilitzables, es tractaran amb compte per a no deteriorar-los i emmagatzemar-los en lloc segur per evitar que es mesclin amb altres residus.

En el cas dels àrids reciclats obtinguts com a producte d'una operació de valorització de residus de construcció i demolició hauran de complir els requisits tècnics i legals per a l'ús a què es destinin.

La terra vegetal que pugui reutilitzar-se es retirarà i s'emmagatzemarà en cavallons de no més de 2 m d'alçària, per garantir que no es compacten i, en cas d'exposició prolongada abans de la reutilització, es procedirà a l'oreig d'aquesta.

Les obres amb residus que continguin amiant hauran de complir el Reial decret 108/1991, així com la legislació laboral corresponent. La determinació de residus perillosos es farà segons la vigent LER en Decisió 2014/955/UE de la Comissió, de 18 de desembre de 2014.

Així mateix, els residus de caràcter urbà generats en l'obra seran gestionats segons els preceptes marcats per la legislació i autoritats municipals.

La quantitat de residus no perillosos de construcció i demolició destinats a la preparació per a la reutilització, el reciclatge i una altra valorització de materials, incloses les operacions de rebliment, a exclusió dels materials en estat natural definits en la categoria 17 05 04 de la llista de residus, haurà d'aconseguir com a mínim el 70% en pes dels produïts.

3. Prescripció quant a l'emmagatzematge en l'obra

Es disposaran els contenidors més adequats per a cada tipus de residu.

L'emmagatzematge dels materials o productes de construcció en l'obra ha de tenir un emplaçament segur i que en faciliti el maneig per a reduir el vandalisme i el trencament de peces, mantenint les condicions adequades d'higiene i seguretat mentre es troben en el seu poder.

S'ha de preveure en obra els contenidors mínims segons abast de les actuacions, d'acord amb fraccions de RCD indicades anteriorment, les zones reservades per a l'emmagatzematge i la senyalització, les proteccions previstes per a evitar la contaminació de l'entorn i els mateixos residus, etc.

Els contenidors, sacs, dipòsits i altres recipients de magatzematge i transport dels diversos residus han d'estar etiquetats degudament. Aquestes etiquetes tindran la grandària i disposició adequada, de manera que siguin visibles, intel·ligibles i duradores, això és, capaces de suportar la deterioració dels agents atmosfèrics i el pas del temps. Les etiquetes han d'informar sobre quins materials poden, o no, emmagatzemar-se en cada recipient. La informació ha de ser clara i comprensible i facilitar la correcta separació de cada residu. En aquests ha de figurar aquella informació que es detalla en la corresponent reglamentació de cada comunitat autònoma, així com les ordenances municipals. El responsable de l'obra a la qual presta servei el contenidor adoptarà les mesures necessàries per a evitar el dipòsit de residus aliens a aquesta. Els contenidors romandran tancats o coberts, almenys, fora de l'horari de treball, per a evitar el dipòsit de residus aliens a les obres a la qual presten servei.

Una vegada aconseguit el volum màxim admissible per al sac o contenidor, el productor del residu taparà aquest i en sol·licitarà, de manera immediata, al transportista autoritzat, la retirada. El productor haurà de procedir a la neteja de l'espai ocupat pel contenidor o sac en efectuar les substitucions o retirada d'aquests. Els transportistes de terres hauran de procedir a la neteja de la via afectada, en cas que la via pública s'embruti a conseqüència de les operacions de càrrega i transport.

Quan es generen residus classificats com a perillosos, el posseïdor (constructor) haurà de separar-los respecte als no perillosos, apilant-los per separat i identificant clarament el tipus de residu i la data d'emmagatzematge, ja que els residus perillosos no podran ser emmagatzemats més de sis mesos en l'obra.

La duració de l'emmagatzematge dels residus no perillosos en el lloc de producció serà inferior a dos anys quan es destinin a valorització i a un any quan es destinin a eliminació.

4. Prescripció quant al control documental de la gestió

El posseïdor haurà de lliurar al productor els certificats i la documentació acreditativa de la gestió de residus.

Per a aquells residus que siguin reutilitzats en altres obres, s'haurà d'aportar evidència documental del destí final.

El gestor dels residus haurà d'estendre al posseïdor o al gestor que li lliuri residus de construcció i demolició, els certificats acreditatius de la gestió dels residus rebuts, especificant el productor i, si és el cas, el número de llicència de l'obra de procedència. Quan es tracti d'un gestor que dugui a terme una operació exclusivament de recollida, emmagatzematge, transferència o transport, haurà de transmetre al posseïdor o gestor que li va lliurar els residus, a més dels certificats de l'operació de valorització o d'eliminació subsegüent a què van ser destinats els residus.

Tant el productor com el posseïdor hauran de mantenir la documentació corresponent a cada any natural durant els cinc anys següents.

ANNEXOS

1. Annex I. Relació de Normativa tècnica d'aplicació en els projectes i en l'execució d'obres

En aquest apartat s'inclou una relació no exhaustiva de la normativa tècnica, que podrà ser aplicable a la redacció de projectes i a l'execució d'obres d'edificació, en funció de la seva naturalesa. D'aquesta manera, per a cada projecte en concret es pot filtrar la normativa que li sigui aplicable, així com afegir altres de caràcter específic segons l'ús de l'edifici o segons l'àmbit autonòmic o local.

Aquesta relació s'ha estructurat en dues parts: Normativa d'unitats d'obra i Normativa de productes.

Al seu torn, la relació de la Normativa d'unitats d'obra se subdivideix en Normativa de caràcter general, Normativa de fonamentació i estructures i Normativa d'instal·lacions. Si és procedent, s'indica que existeix un text consolidat, a data de la redacció d'aquest plec general, que en nombrosos casos permet fer referència exclusivament a la disposició reglamentària i no a les posteriors que la corregeixen, modifiquen o desenvolupen amb un rang legislatiu menor.

Normativa d'unitats d'obra

Normativa de caràcter general

Llei 38/1999, de 5 de novembre, d'ordenació de l'edificació. BOE 06/11/1999. Prefectura de l'Estat. (Text consolidat)

Llei 25/2009, de 22 de desembre, de modificació de diverses lleis per a la seva adaptació a la Llei sobre el lliure accés a les activitats de serveis i el seu exercici. BOE 23/12/2009. Prefectura de l'Estat. (Text consolidat)

Reial decret 2200/1995, de 28 de desembre, pel qual s'aprova el Reglament de la infraestructura per a la qualitat i la seguretat industrial. BOE 06/02/1996. Ministeri d'Indústria i Energia. (Text consolidat)

Reial decret 410/2010, de 31 de març, pel qual es desenvolupen els requisits exigibles a les entitats de control de qualitat de l'edificació i als laboratoris d'assaigs per al control de qualitat de l'edificació, per a l'exercici de la seva activitat. BOE 22/04/2010. Ministeri d'Habitatge. (Text consolidat)

Llei 2/2011, de 4 de març, d'economia sostenible. BOE 05/03/2011. Prefectura de l'Estat. (Text consolidat)

Reial decret llei 08/2011, d'1 de juliol, de mesures de suport als deutors hipotecaris, de control de la despesa pública i cancel·lació de deutes amb empreses i autònoms contrets per les entitats locals, de foment de l'activitat empresarial i impuls de la rehabilitació i de simplificació administrativa. BOE 07/07/2011. Prefectura de l'Estat. (Text consolidat)

Llei 08/2013, de 26 de juny, de rehabilitació, regeneració i renovació urbanes. Disposició final tercera. Modificació de la Llei 38/1999. BOE 27/06/2013. Prefectura de l'Estat. (Text consolidat)

Reial decret llei 15/2018, de 5 d'octubre, de mesures urgents per a la transició energètica i la protecció dels consumidors. BOE 06/10/2018. Prefectura de l'Estat. (Text consolidat)

Reial decret 314/2006, de 17 de març, pel qual s'aprova el *Codi tècnic de l'edificació*. BOE 28/03/2006. Ministeri d'Habitatge. (Text consolidat)

Correcció d'errors i errates del Reial decret 314/2006, de 17 de març, pel qual s'aprova el *Codi tècnic de l'edificació*. BOE 25/01/2008. Ministeri d'Habitatge.

Reial decret 1371/2007, de 19 d'octubre, pel qual s'aprova el document bàsic «DB-HR Protecció contra el soroll» del *Codi tècnic de l'edificació* i es modifica el Reial decret 314/2006, de 17 de març, pel qual s'aprova el *Codi tècnic de l'edificació*. BOE 23/10/2007. Ministeri d'Habitatge.

Correcció d'errors del Reial decret 1371/2007, de 19 d'octubre, pel qual s'aprova el document bàsic «DB-HR Protecció contra el soroll» del *Codi tècnic de l'edificació* i es modifica el Reial decret 314/2006, de 17 de març, pel qual s'aprova el *Codi tècnic de l'edificació*. BOE 20/12/2007. Ministeri d'Habitatge.

Ordre VIV/1744/2008, de 9 de juny, per la qual es regula el registre general del *Codi tècnic de l'edificació*. BOE 19/06/2008. Ministeri d'Habitatge.

Reial decret 1675/2008, de 17 d'octubre, pel qual es modifica el Reial decret 1371/2007, de 19 d'octubre, pel qual s'aprova el document bàsic «DB-HR Protecció contra el soroll» del *Codi tècnic de l'edificació* i es modifica el Reial decret 314/2006, de 17 de març, pel qual s'aprova el *Codi tècnic de l'edificació*. BOE 18/10/2008. Ministeri d'Habitatge.

Ordre VIV/984/2009, de 15 d'abril, per la qual es modifiquen determinats documents bàsics del *Codi tècnic de l'edificació* aprovats pel Reial decret 314/2006, de 17 de març, i el Reial decret 1371/2007, de 19 d'octubre. BOE 23/04/2009. Ministeri d'Habitatge.

Correcció d'errors i errates de l'ordre VIV/984/2009, de 15 d'abril, per la qual es modifiquen determinats documents bàsics del *Codi tècnic de l'edificació*, aprovats pel Reial decret 314/2006, de 17 de març, i el Reial decret 1371/2007, de 19 d'octubre. BOE 23/09/2009. Ministeri d'Habitatge.

Reial decret 173/2010, de 19 de febrer, pel qual es modifica el *Codi tècnic de l'edificació*, aprovat pel Reial decret 314/2006, de 17 de març, en matèria d'accessibilitat i no discriminació de les persones amb discapacitat. BOE 11/03/2010.

Ordre FOM/1635/2013, de 10 de setembre, per la qual s'actualitza el document bàsic «DB-HE Estalvi d'energia», del *Codi tècnic de l'edificació*, aprovat per Reial decret 314/2006, de 17 de març. BOE 12/09/2013. Ministeri de Foment.

Correcció d'errors de l'Ordre FOM/1635/2013, de 10 de setembre, per la qual s'actualitza el document bàsic «DB-HE Estalvi d'energia», del *Codi tècnic de l'edificació*, aprovat per Reial decret 314/2006, de 17 de març. BOE 08/11/2013. Ministeri de Foment.

Ordre FOM/588/2017, de 15 de juny, per la qual es modifiquen el document bàsic «DB-HE Estalvi d'energia» i el document bàsic «DB-HS Salubritat», del *Codi tècnic de l'edificació*, aprovat per Reial decret 314/2006, de 17 de març. BOE 26/06/2017. Ministeri de Foment.

Reial decret 732/2019, de 20 de desembre, pel qual es modifica el *Codi tècnic de l'edificació*, aprovat pel Reial decret 314/2006, de 17 de març. BOE 27/12/2019. Ministeri de Foment.

Ordre per la qual es dicten normes que regulen l'existència del Llibre d'ordres i visites en les obres de construcció d'habitatges amb protecció oficial. BOE 26/05/1970. Ministeri d'Habitatge.

Decret 462/1971, d'11 de març, pel qual es dicten normes sobre la redacció de projectes i la direcció d'obres d'edificació. BOE 24/03/1971. Ministeri d'Habitatge.

Reial decret 129/1985, de 23 de gener, pel qual es modifiquen els decrets 462/1971, d'11 de març, i 469/1972, de 24 de febrer, referents a la direcció d'obres d'edificació i cèdula d'habitabilitat. BOE 07/02/1985. Ministeri d'Obres Públiques i Urbanisme.

Ordre, de 9 de juny de 1971, per la qual es dicten normes sobre el Llibre d'ordres i assistències en les obres d'edificació. BOE 17/06/1971. Ministeri d'Habitatge.

Reial decret 865/2003, de 4 de juliol, pel qual s'estableixen els criteris higienicosanitaris per a la prevenció i control de la legionel·losi. BOE 18/07/2003. Ministeri de Sanitat i Consum. (Text consolidat)

Reial decret 3484/2000, de 29 de desembre, pel qual s'estableixen les normes d'higiene per a l'elaboració, distribució i comerç de menjars preparats. BOE 12/01/2001. Ministeri de la Presidència. (Text consolidat)

Reial decret 2816/1982, de 27 d'agost, pel qual s'aprova el Reglament general de policia d'espectacles públics i activitats recreatives. BOE 06/11/1982. Ministeri de l'Interior. (Text consolidat)

Decret 2414/1961, de 30 de novembre, pel qual s'aprova el Reglament d'activitats molestes, insalubres, nocives i perilloses. BOE 07/12/1961. Presidència del Govern. (ES DEROGA en la forma indicada, per Llei 34/2007, de 15 de novembre; i el paràgraf 2 de l'art. 18 i l'annex 2, per Reial decret 374/2001, de 6 d'abril).

Ordre, de 15 de març de 1963, per la qual s'aprova una Instrucció per la qual es dicten normes complementàries per a l'aplicació del Reglament d'activitats molestes, insalubres, nocives i perilloses. BOE 02/04/1963. Ministeri de la Governació. (ES MODIFICA l'art. 6, per Ordre, de 25 d'octubre de 1965).

Llei 34/2007, de 15 de novembre, de qualitat de l'aire i protecció de l'atmosfera. BOE 16/11/2007. Prefectura de l'Estat. (Text consolidat)

Reial decret 100/2011, de 28 de gener, pel qual s'actualitza el catàleg d'activitats potencialment contaminadores de l'atmosfera i s'estableixen les disposicions bàsiques per a la seva aplicació. BOE 29/01/2011. Ministeri de Medi Ambient i Medi Rural i Marí. (Text consolidat)

Llei 21/2013, de 9 de desembre, d'avaluació ambiental. BOE 11/12/2013. Prefectura de l'Estat. (Text consolidat)

Reial decret 355/1980, de 25 de gener, sobre reserva i situació dels habitatges amb protecció oficial destinats a discapacitats. BOE 28/02/1980. Ministeri d'Obres Públiques i Urbanisme. (Text consolidat)

Reial decret llei 31/1978, de 31 d'octubre, sobre política d'habitatges amb protecció oficial. BOE 08/11/1978. Prefectura de l'Estat. (Text consolidat)

Reial decret 3148/1978, de 10 de novembre, pel qual es desenvolupa el Reial decret llei 31/1978, de 31 d'octubre, sobre política d'habitatge. BOE 16/01/1979. Ministeri d'Obres Públiques i Urbanisme. (Text consolidat)

Reial decret 505/2007, de 20 d'abril, pel qual s'aproven les condicions bàsiques d'accessibilitat i no discriminació de les persones amb discapacitat per a l'accés i utilització dels espais públics urbanitzats i edificacions. BOE 11/05/2007. Ministeri de la Presidència. (Text consolidat)

Reial decret 366/2007, de 16 de març, pel qual s'estableixen les condicions d'accessibilitat i no discriminació de les persones amb discapacitat en les seves relacions amb l'Administració General de l'Estat. Ministeri de la Presidència. BOE 24/03/2007.

Ordre PRE/446/2008, de 20 de febrer, per la qual es determinen les especificacions i característiques tècniques de les condicions i criteris d'accessibilitat i no discriminació establerts en el Reial decret 366/2007, de 16 de març. BOE 25/02/2008. Ministeri de la Presidència.

Ordre TMA/851/2021, de 23 de juliol, per la qual es desenvolupa el document tècnic de condicions bàsiques d'accessibilitat i no discriminació per a l'accés i la utilització dels espais públics urbanitzats.

Reial decret legislatiu 1/2013, de 29 de novembre, pel qual s'aprova el Text Refós de la Llei General de drets de les persones amb discapacitat i de la seva inclusió social. BOE 3/12/2013. Ministeri de Sanitat, Serveis Socials i Igualtat. (Text consolidat)

Llei 6/2022, de 31 de març, de modificació del text refós de la Llei general de drets de les persones amb discapacitat i de la seva inclusió social, aprovat pel Reial decret legislatiu 1/2013, de 29 de novembre, per a establir i regular l'accessibilitat cognitiva i les seves condicions d'exigència i aplicació.

Reial decret 1513/2005, de 16 de desembre, pel qual es desenvolupa la Llei 37/2003, de 17 de novembre, del soroll, referent a l'avaluació i gestió del soroll ambiental. BOE 17/12/2005. Ministeri de la Presidència. (Text consolidat)

Llei 37/2003, de 17 de novembre, del soroll. BOE 18/11/2003. Prefectura de l'Estat. (Text consolidat)

Reial decret 1367/2007, de 19 d'octubre, pel qual es desenvolupa la Llei 37/2003, de 17 de novembre, del soroll, referent a zonificació acústica, objectius de qualitat i emissions acústiques. BOE 23/10/2007. Ministeri de la Presidència. (Text consolidat)

Reial decret 1038/2012, de 6 de juliol, pel qual es modifica el Reial decret 1367/2007, de 19 d'octubre, pel qual es desenvolupa la Llei 37/2003, de 17 de novembre, del soroll, referent a zonificació acústica, objectius de qualitat i emissions acústiques. BOE 26/07/2012. Ministeri de la Presidència.

Reial decret 1513/2005, de 16 de desembre, pel qual es desenvolupa la Llei 37/2003, de 17 de novembre, del soroll, referent a l'avaluació i gestió del soroll ambiental. BOE 17/12/05. Ministeri de la Presidència. (Text consolidat)

Reial decret 678/2014, d'1 d'agost, pel qual es modifica el Reial decret 102/2011, de 28 de gener, relatiu a la millora de la qualitat de l'aire. Ministeri de la Presidència. BOE 25/08/2014.

Normativa de gestió de residus

Reial decret 105/2008, d'1 de febrer, pel qual es regula la producció i gestió dels residus de construcció i demolició. Ministeri de la Presidència. BOE 13/02/2007. (Text consolidat)

Reial decret 1304/2009, de 31 de juliol, pel qual es modifica el Reial decret 1481/2001, de 27 de desembre, pel qual es regula l'eliminació de residus mitjançant el dipòsit en abocador. BOE 01/08/2009. Ministeri de Medi Ambient i Medi Rural i Marí.

Ordre APM/1007/2017, de 10 d'octubre, sobre normes generals de valorització de materials naturals excavats per a la seva utilització en operacions de rebliment i obres diferents d'aquelles en les quals es van generar. Ministeri d'Agricultura i Pesca, Alimentació i Medi Ambient. BOE 21/10/2017.

Reial decret 110/2015, de 20 de febrer, sobre residus d'aparells elèctrics i electrònics. Ministeri d'Agricultura, Alimentació i Medi Ambient. BOE 21/02/2015. (Text consolidat)

Reial decret 108/1991, d'1 de febrer, sobre la prevenció i reducció de la contaminació del medi ambient produïda per l'amiant. Ministeri de Relacions amb les Corts i de la Secretaria del Govern. BOE 06/02/1991. (Text consolidat)

Reial decret 646/2020, de 7 de juliol, pel qual es regula l'eliminació de residus mitjançant dipòsit en abocador. BOE 08/07/2020. Ministeri per a la Transició Ecològica i el Repte Demogràfic. (Text consolidat) (TRANSPOSA la Directiva (UE) 2018/850 del Parlament Europeu i del Consell, de 30 de maig de 2018, per la qual es modifica la Directiva 1999/31/CE relativa a l'abocament de residus.)

Ordre AAA/661/2013, de 18 d'abril, per la qual es modifiquen els annexos I, II i III del Reial decret 1481/2001, de 27 de desembre, pel qual es regula l'eliminació de residus mitjançant dipòsit en abocador. BOE 23/04/2013. Ministeri d'Agricultura, Alimentació i Medi Ambient.

Reial decret 553/2020, de 2 de juny, pel qual es regula el trasllat de residus a l'interior del territori de l'Estat. Ministeri per a la Transició Ecològica i el Repte Demogràfic. BOE 19/06/2020.

Llei 7/2022, de 8 d'abril, de residus i sòls contaminats per a una economia circular.

Normativa de fonamentació i estructures

Reial decret 997/2002, de 27 de setembre, pel qual s'aprova la norma de construcció sismoresistent: part general i edificació (NCSR-02). BOE 11/10/02. Ministeri de Foment.

Reial decret 1514/2009, de 2 d'octubre, pel qual es regula la protecció de les aigües subterrànies contra la contaminació i el deteriorament. Ministeri de Medi Ambient i Medi Rural i Marí. BOE 22/10/2009. (Text consolidat)

Reial decret 2365/1985, de 20 de novembre, pel qual s'homologuen les armadures actives d'acer per a formigó pretesat. BOE 21/12/85. Ministeri d'Indústria i Energia.

Reial decret 163/2019, de 22 de març, pel qual s'aprova la Instrucció tècnica per a la realització del control de producció dels formigons fabricats en central. BOE 10/04/2019. Ministeri de la Presidència, Relacions amb les Corts i Igualtat.

Reial decret 1339/2011, de 3 d'octubre, pel qual es deroga el Reial decret 1630/1980, de 18 de juliol, sobre fabricació i ús d'elements resistents per a pisos i cobertes. BOE 14/10/2011. Ministeri de la Presidència.

Reial decret 470/2021, de 29 de juny, pel qual s'aprova el *Codi estructural*.

Normativa d'instal·lacions

Ordre, de 28 de juliol de 1974, per la qual s'aprova el *Plec de prescripcions tècniques generals per a canonades de proveïments d'aigua* i es crea una Comissió permanent de canonades de proveïment d'aigua i de sanejament de poblacions. BOE 02/10/1974. Ministeri d'Obres Públiques i Urbanisme. (Correcció d'errors. BOE 30/10/1974)

Ordre ICT/155/2020, de 7 de febrer, per la qual es regula el control metrològic de l'Estat de determinats instruments de mesura. BOE 24/02/2020. Ministeri d'Indústria, Comerç i Turisme. (Text consolidat)

Reial decret 140/2003, de 7 de febrer, estableix els criteris sanitaris de la qualitat de l'aigua de consum humà. BOE 21/02/2003. Ministeri de la Presidència. (Text consolidat)

Reial decret 2116/1998, de 2 d'octubre, pel qual es modifica el Reial decret 509/1996, de 15 de març, de desenvolupament del Reial decret llei 11/1995, de 28 de desembre, pel qual s'estableixen les normes aplicables al tractament de les aigües residuals urbanes. BOE 20/10/1998. Ministeri de Medi ambient.

Reial decret 509/1996, de 15 de març, de desenvolupament del Reial decret llei 11/1995, de 28 de desembre, pel qual s'estableixen les normes aplicables al tractament de les aigües residuals urbanes. BOE 29/03/1996. Ministeri d'Obres Públiques, Transports i Medi Ambient.

Reial decret llei 11/1995, de 28 de desembre, pel qual s'estableixen les normes aplicables al tractament de les aigües residuals urbanes. BOE 30/12/199. Prefectura de l'Estat. (Text consolidat)

Ordre, de 15 de setembre de 1986, per la qual s'aprova el *Plec de prescripcions tècniques generals per a canonades de sanejament de poblacions*. BOE 23/09/1986. Ministeri d'Obres Públiques i Urbanisme.

Reial decret 560/2010, de 7 de maig, pel qual es modifiquen diverses normes reglamentàries en matèria de seguretat industrial per a adequar-les a la Llei 17/2009, de 23 de novembre, sobre el lliure accés a les activitats de serveis i el seu exercici, i a la Llei 25/2009, de 22 de desembre, de modificació de diverses lleis per a la seva adaptació a la Llei sobre el lliure accés a les activitats de serveis i el seu exercici. BOE 22/05/2010. Ministeri d'Indústria, Turisme i Comerç. (Text consolidat)

Reial decret 1620/2007, de 7 de desembre, pel qual s'estableix el règim jurídic de la reutilització de les aigües depurades. BOE 08/12/2007. Ministeri de la Presidència. (Text consolidat)

Reial decret llei 29/2021, de 21 de desembre, pel qual s'adopten mesures urgents en l'àmbit energètic per al foment de la mobilitat elèctrica, l'autoconsum i el desplegament d'energies renovables. BOE 22/12/2021. Prefectura de l'Estat. (Text consolidat)

ASCENSORS

Reial decret 2291/1985, de 8 de novembre, pel qual s'aprova el Reglament d'aparells d'elevació i la seva manutenció. BOE 11/12/1985. Ministeri d'Indústria i Energia. (Text consolidat)

Resolució de 27 d'abril de 1992, de la Direcció General de Política Tecnològica, per la qual s'aproven prescripcions tècniques no previstes en la Instrucció tècnica complementària MIE-AEM I, del Reglament d'aparells d'elevació i la seva manutenció. BOE 15/05/1992. Ministeri d'Indústria, Comerç i Turisme.

Reial decret 1314/1997, d'1 d'agost, pel qual es dicten les disposicions d'aplicació de la Directiva del parlament europeu i del consell 95/16/CE, sobre ascensors. BOE 30/09/97. Ministeri d'Indústria i Energia. (Text consolidat)

Reial decret 1644/2008, de 10 d'octubre, pel qual s'estableixen les normes per a la comercialització i posada en servei de les màquines. BOE 11/10/2008. Ministeri de la Presidència. (Text consolidat)

Resolució de 3 d'abril de 1997, de la Direcció General de Tecnologia i Seguretat Industrial, per la qual s'autoritza la instal·lació d'ascensors sense cambra de màquines. BOE 23/04/1997. Ministeri d'Indústria i Energia. (Text consolidat)

Resolució de 10 de setembre de 1998, de la Direcció General de Tecnologia i Seguretat Industrial, per la qual s'autoritza la instal·lació d'ascensors amb màquines en fossat. BOE 25/09/1998. Ministeri d'Indústria i Energia. (Text consolidat)

Reial decret 57/2005, de 21 de gener, del Ministeri d'Indústria, Comerç i Turisme. Prescripcions per a l'increment de la seguretat del parc d'ascensors existent. BOE 04/02/2005. Ministeri d'Indústria, Turisme i Comerç. (Text consolidat)

Reial decret 88/2013, de 8 de febrer, pel qual s'aprova la Instrucció tècnica complementària «AEM 1: Ascensors» del Reglament d'aparells d'elevació i la seva manutenció, aprovat per Reial decret 2291/1985, de 8 de novembre. BOE 22/02/2013. Ministeri d'Indústria, Energia i Turisme. (Text consolidat)

Reial decret 203/2016, de 20 de maig, pel qual s'estableixen els requisits essencials de seguretat per a la comercialització d'ascensors i components de seguretat per a ascensors. BOE 25/05/2016. Ministeri d'Indústria, Energia i Turisme. (Text consolidat)

INFRAESTRUCTURES COMUNES DE TELECOMUNICACIÓ

Llei 9/2014, de 9 de maig, general de telecomunicacions. Prefectura de l'Estat. BOE 10/05/2014. (Text consolidat)

Reial decret 1647/1994, de 22 de juliol, pel qual es delimita el servei telefònic bàsic. BOE 07/09/1994. Ministeri d'Obres Públiques, Transports i Medi Ambient. (Text consolidat)

Reial decret 769/1997, de 30 de maig, pel qual es modifica el Reial decret 1647/1994, de 22 de juliol, i s'adapta a les noves condicions de prestació en competència del servei telefònic bàsic. BOE 11/06/1997. Ministeri de Foment.

Reial decret 2304/1994, de 2 de desembre, pel qual s'estableixen les especificacions tècniques del punt d'acabament de xarxa de la xarxa telefònica commutada i els requisits mínims de connexió de les instal·lacions privades d'abonat. BOE 22/12/1994. Ministeri d'Obres Públiques, Transports i Medi Ambient.

Reial decret llei 1/1998, de 27 de febrer, sobre infraestructures comunes en els edificis per a l'accés als serveis de telecomunicació. BOE 28/02/1998. Prefectura de l'Estat. (Text consolidat)

Reial decret 346/2011, d'11 de març, pel qual s'aprova el Reglament regulador de les infraestructures comunes de telecomunicacions per a l'accés als serveis de telecomunicació a l'interior de les edificacions. BOE 01/04/2011. Ministeri d'Indústria, Turisme i Comerç. (Text consolidat)

Ordre ITC/1644/2011, de 10 de juny, per la qual es desenvolupa el Reglament regulador de les infraestructures comunes de telecomunicacions per a l'accés als serveis de telecomunicació a l'interior de les edificacions, aprovat pel Reial decret 346/2011, d'11 de març. BOE 16/06/2011. Ministeri d'Indústria, Turisme i Comerç. (Text consolidat)

Ordre ECE/983/2019, de 26 de setembre, per la qual es regulen les característiques de reacció al foc dels cables de telecomunicacions a l'interior de les edificacions, es modifiquen determinats annexos del Reglament regulador de les infraestructures comunes de telecomunicacions per a l'accés als serveis de telecomunicació a l'interior de les edificacions, aprovat per Reial decret 346/2011, d'11 de març, i es modifica l'Ordre ITC/1644/2011, de 10 de juny, per la qual es desenvolupa aquest reglament. BOE 03/10/2019. Ministeri d'Economia i Empresa. (Text consolidat)

Decret 1306/1974, de 2 de maig, pel qual es regula la instal·lació de sistemes de distribució del senyal de televisió per cable en edificis. BOE 15/05/74. Presidència del Govern. (Text consolidat)

Reial decret 391/2019, de 21 de juny, pel qual s'aprova el Pla tècnic nacional de la televisió digital terrestre i es regulen determinats aspectes per a l'alliberament del segon dividend digital. BOE 25/06/2019. Ministeri d'Economia i Empresa. (Text consolidat)

Reial decret 2304/1994, de 2 de desembre, pel qual s'estableixen les especificacions tècniques del punt d'acabament de xarxa de la xarxa telefònica commutada i els requisits mínims de connexió de les instal·lacions privades d'abonat. BOE 22/12/94. Ministeri d'Obres Públiques, Transports i Medi Ambient.

Ordre ITC/1077/2006, de 6 d'abril, per la qual s'estableix el procediment a seguir en les instal·lacions col·lectives de recepció de televisió en el procés de la seva adequació per a la recepció de la televisió digital terrestre i es modifiquen determinats aspectes administratius i tècnics de les infraestructures comunes de telecomunicació a l'interior dels edificis. BOE 13/04/06. Ministeri d'Indústria, Turisme i Comerç.

Reial decret 244/2010, de 5 de març, pel qual s'aprova el Reglament regulador de l'activitat d'instal·lació i manteniment d'equips i sistemes de telecomunicació. BOE 24/03/2010. BOE 13/04/06. Ministeri d'Indústria, Turisme i Comerç. (Text consolidat)

Ordre ITC/1142/2010, de 29 d'abril, per la qual es desenvolupa el Reglament regulador de l'activitat d'instal·lació i manteniment d'equips i sistemes de telecomunicació, aprovat pel Reial decret 244/2010, de 5 de març. BOE 05/05/2010. Ministeri d'Indústria, Turisme i Comerç.

Reial decret 390/2021, d'1 de juny, pel qual s'aprova el procediment bàsic per a la certificació de l'eficiència energètica dels edificis. BOE 02/06/2021. Ministeri de la Presidència, Relacions amb les Corts i Memòria Democràtica. (Text consolidat)

Reial decret 275/1995, de 24 de febrer, pel qual es dicten les disposicions d'aplicació de la Directiva del consell de les comunitats europees 92/42/CEE, relativa als requisits de rendiment per a les calderes noves d'aigua calenta alimentades amb combustibles líquids o gasosos, modificada per la Directiva 93/68/CEE del consell. BOE 27/03/1995. Ministeri d'Indústria i Energia. (Text consolidat)

Reial decret 1027/2007, de 20 de juliol, pel qual s'aprova el Reglament d'instal·lacions tèrmiques en els edificis (RITE). BOE 29/08/2007. Ministeri de la Presidència. (Text consolidat)

PANELLS FOTOVOLTAICS

Ordre, de 28 de juliol de 1980, per la qual s'aproven les normes i instruccions tècniques complementàries per a l'homologació dels panells fotovoltaics. BOE 18/08/1980. Ministeri d'Indústria i Energia. (Text consolidat)

Reial decret 244/2019, de 5 d'abril, pel qual es regulen les condicions administratives, tècniques i econòmiques de l'autoconsum d'energia elèctrica. BOE 06/04/2019. Ministeri per a la Transició Ecològica. (Text consolidat)

Ordre ITC/71/2007, de 22 de gener, per la qual es modifica l'annex de l'Ordre, de 28 de juliol de 1980, per la qual s'aproven les normes i instruccions tècniques complementàries per a l'homologació de panells fotovoltaics. BOE 26/01/2007. Ministeri d'Indústria, Turisme i Comerç. (ES MODIFICA la disposició transitòria 2, per Ordre ITC/2761/2008, de 26 de setembre).

Ordre ITC/2761/2008, de 26 de setembre, per la qual s'amplia el termini establert en la disposició transitòria segona de l'Ordre ITC/71/2007, de 22 de gener, per la qual es modifica l'annex de l'Ordre, de 28 de juliol de 1980, per la qual s'aproven les normes i instruccions tècniques complementàries per a l'homologació de panells fotovoltaics. BOE 03/10/2008. Ministeri d'Indústria, Energia i Turisme.

Ordre IET/401/2012, de 28 de febrer, per la qual es modifica l'annex de l'Ordre, de 28 de juliol de 1980, per la qual s'aproven les normes d'instruccions tècniques complementàries per a l'homologació dels panells fotovoltaics. BOE 02/03/2012. Ministeri d'Indústria, Energia i Turisme.

GAS

Reial decret 809/2021, de 21 de setembre, pel qual s'aprova el Reglament d'equips a pressió i les seves instruccions tècniques complementàries. BOE 11/12/2021. Ministeri d'Indústria, Comerç i Turisme. (Text consolidat)

Reial decret 560/2010, de 7 de maig, pel qual es modifiquen diverses normes reglamentàries en matèria de seguretat industrial per a adequar-les a la Llei 17/2009, de 23 de novembre, sobre el lliure accés a les activitats de serveis i el seu exercici, i a la Llei 25/2009, de 22 de desembre, de modificació de diverses lleis per a la seva adaptació a la Llei sobre el lliure accés a les activitats de serveis i el seu exercici. BOE 22/05/2010. Ministeri d'Indústria, Turisme i Comerç. (Text consolidat)

Ordre, de 18 de novembre de 1974, per la qual s'aprova el Reglament de xarxes i escomeses de combustibles gasosos. BOE 06/12/1974. Ministeri d'Indústria. (Text consolidat)

PLANTES FRIGORÍFIQUES

Reial decret 552/2019, de 27 de setembre, pel qual s'aproven el Reglament de seguretat per a instal·lacions frigorífiques i les seves instruccions tècniques complementàries. BOE 24/10/2019. Ministeri d'Indústria, Comerç i Turisme. (Text consolidat)

INSTAL·LACIONS PETROLÍFERES

Reial decret 2085/1994, de 20 d'octubre, pel qual s'aprova el Reglament d'instal·lacions petrolíferes. BOE 27/01/1995. Ministeri d'Indústria i Energia. (Text consolidat)

Reial decret 1523/1999, d'1 d'octubre, pel qual es modifica el Reglament d'instal·lacions petrolíferes, aprovat per Reial decret 2085/1994, de 20 d'octubre, i les instruccions tècniques complementàries LA MEUA-IP03, aprovada pel Reial decret 1427/1997, de 15 de setembre, i MI-IP04, aprovada pel Reial decret 2201/1995, de 28 de desembre. BOE 22/10/1999. Ministeri d'Indústria i Energia. (CORRECCIÓ d'errors en BOE 03/03/2000)

INSTAL·LACIONS ELÈCTRIQUES

Llei 54/1997, de 27 de novembre, del sector elèctric. BOE 28/11/1997. Prefectura de l'Estat. (Text consolidat)

Llei 24/2013, de 26 de desembre, del sector elèctric. BOE 27/12/2013. Prefectura de l'Estat. (Text consolidat)

Reial decret 413/2014, de 6 de juny, pel qual es regula l'activitat de producció d'energia elèctrica a partir de fonts d'energia renovables, cogeneració i residus.

Resolució de 18 de gener de 1988, de la Direcció General d'Innovació Industrial i Tecnologia, per la qual s'autoritza l'ús del sistema d'instal·lació amb conductors aïllats, sota canals protectors de material plàstic. Ministeri d'Indústria i Energia. BOE 19/02/1988.

Reial decret 1053/2014, de 12 de desembre, pel qual s'aprova una nova Instrucció tècnica complementària (ITC) «BT 52: Instal·lacions amb finalitats especials. Infraestructura per a la recàrrega de vehicles elèctrics», del Reglament electrotècnic per a baixa tensió, aprovat per Reial decret 842/2002, de 2 d'agost, i es modifiquen altres instruccions tècniques complementàries d'aquest. BOE 31/12/2014. Ministeri d'Indústria, Comerç i Turisme. (Text consolidat)

Reial decret 337/2014, de 9 de maig, pel qual s'aproven el Reglament sobre condicions tècniques i garanties de seguretat en instal·lacions elèctriques d'alta tensió i les Instruccions tècniques complementàries ITC-RAT 01 a 23. BOE 03/06/2014. Ministeri d'Indústria, Energia i Turisme. (Text consolidat)

Reial decret 1955/2000, d'1 de desembre, pel qual es regulen les activitats de transport, distribució, comercialització, subministrament i procediments d'autorització d'instal·lacions d'energia elèctrica. BOE 27/12/2000. Ministeri d'Economia. (Text consolidat)

Ordre, de 12 de gener de 1995, per la qual s'estableixen les tarifes elèctriques. BOE 14/01/1995. Ministeri d'Indústria i Energia. (Text consolidat)

Ordre, de 18 de març de 1972, sobre subministrament d'energia elèctrica als polígons urbanitzats pel Ministeri d'Habitatge. BOE 06/04/1972. Ministeri d'Indústria.

Resolució, de 28 de novembre de 1986, de la Direcció General de l'Energia, per la qual es donen instruccions complementàries per a l'aplicació de l'Ordre, de 18 de març de 1972, sobre subministrament d'energia elèctrica als polígons urbanitzats pel Ministeri d'Habitatge. BOE 12/12/1986. Ministeri d'Indústria i Energia.

Reial decret 1955/2000, d'1 de desembre, pel qual es regulen les activitats de transport, distribució, comercialització, subministrament i procediments d'autorització d'instal·lacions d'energia elèctrica. BOE 27/12/2000. Ministeri d'Economia. (Text consolidat)

Reial decret 1454/2005, de 2 de desembre, pel qual es modifiquen determinades disposicions relatives al sector elèctric. BOE 23/12/2005. Ministeri d'Indústria, Comerç i Turisme. (Text consolidat)

Reial decret 1110/2007, de 24 d'agost, pel qual s'aprova el Reglament unificat de punts de mesura del sistema elèctric. BOE 18/09/2007. Ministeri d'Indústria, Comerç i Turisme. (Text consolidat)

Reial decret 842/2002, de 2 d'agost, pel qual s'aprova el Reglament electrotècnic per a baixa tensió. BOE 18/09/2002. Ministeri de Ciència i Tecnologia. (Text consolidat)

Reial decret 223/2008, de 15 de febrer, pel qual s'aproven el Reglament sobre condicions tècniques i garanties de seguretat en línies elèctriques d'alta tensió i les Instruccions tècniques complementàries ITC-LAT 01 a 09. BOE 19/03/2008. Ministeri d'Indústria, Comerç i Turisme. (Text consolidat)

Reial decret 542/2020, de 26 de maig, pel qual es modifiquen i deroguen diferents disposicions en matèria de qualitat i seguretat industrial. BOE 20/06/2020. Ministeri de la Presidència, Relacions amb les Corts i Memòria Democràtica. (Text consolidat)

Llei 54/1997, de 27 de novembre, del sector elèctric. BOE 28/11/1997. Prefectura de l'Estat. (Text consolidat)

Reial decret 337/2014, de 9 de maig, pel qual s'aproven el Reglament sobre condicions tècniques i garanties de seguretat en instal·lacions elèctriques d'alta tensió i les Instruccions tècniques complementàries ITC-RAT 01 a 23. BOE 09/06/2014. Ministeri d'Indústria, Energia i Turisme. (Text consolidat)

Reial decret 1699/2011, de 18 de novembre, pel qual es regula la connexió a xarxa d'instal·lacions de producció d'energia elèctrica de xicoteta potència. BOE 08/12/2011. Ministeri d'Indústria, Turisme i Comerç. (Text consolidat)

Reial decret 1890/2008, de 14 de novembre, pel qual s'aprova el Reglament d'eficiència energètica en instal·lacions d'enllumenat exterior i les Instruccions tècniques complementàries EA-01 a EA-07. BOE 19/11/2008. Ministeri d'Indústria, Turisme i Comerç. (Text consolidat)

PREVENCIÓ D'INCENDIS

Ordre, de 25 de setembre de 1979, sobre prevenció d'incendis en establiments turístics. BOE 20/10/1979. Ministeri de Comerç i Turisme. (MODIFICADA per Ordre, de 31 de març de 1980, per la qual es modifica la de 25 de setembre de 1979 sobre prevenció d'incendis en establiments turístics.)

Reial decret 513/2017, de 22 de maig, pel qual s'aprova el Reglament d'instal·lacions de protecció contra incendis. BOE 12/06/2017. Ministeri d'Economia, Indústria i Competitivitat. (Text consolidat)

Reial decret 2267/2004, de 3 de desembre, pel qual s'aprova el Reglament de seguretat contra incendis en els establiments industrials. BOE 17/12/2004. Ministeri d'Indústria, Comerç i Turisme. (Text consolidat)

Sentència, de 4 de maig de 2010, de la Sala Tercera del Tribunal Suprem, per la qual es declara la nul·litat de l'article 2.7 del Reial decret 314/2006, de 17 de març, pel qual s'aprova el *Codi tècnic de l'edificació*, així com la definició del paràgraf segon d'ús administratiu i la definició completa d'ús pública concurrència, contingudes en el document SI d'aquest codi. BOE 30/07/2010. Tribunal Suprem.

RADIACIONS

Reial decret 1428/1986, de 13 de juny, sobre parallamps radioactius. BOE 11/07/1986. Ministeri d'Indústria i Energia. (Text consolidat)

Reial decret 903/1987, de 10 de juliol, pel qual es modifica el Reial decret 1428/1986, de 13 de juny, sobre parallamps radioactius. BOE 11/07/1987. Ministeri d'Indústria i Energia.

Reial decret 656/2017, de 23 de juny, pel qual s'aprova el Reglament d'emmagatzematge de productes químics i les Instruccions tècniques complementàries MIE APQ 0 a 10. BOE 25/07/2017. Ministeri d'Economia, Indústria i Competitivitat. (Text consolidat)

Reial decret 1836/1999, de 3 de desembre, pel qual s'aprova el Reglament sobre instal·lacions nuclears i radioactives. BOE 31/12/1999. Ministeri d'Indústria i Energia. (Text consolidat)

Reial decret 1066/2001, de 28 de setembre, pel qual s'aprova el Reglament que estableix condicions de protecció del domini públic radioelèctric, restriccions a les emissions radioelèctriques i mesures de protecció sanitària contra emissions radioelèctriques. BOE 29/09/2001. Ministeri de la Presidència. (Text consolidat)

Reial decret 1829/1999, de 3 de desembre, pel qual s'aprova el Reglament pel qual es regula la prestació dels serveis postals, en desenvolupament del que estableix la Llei 24/1998, de 13 de juliol, del servei postal universal i de liberalització dels serveis postals. BOE 09/05/2007. Ministeri de Foment. (Text consolidat)

Llei 21/1992, de 16 de juliol, d'indústria. BOE 23/07/1992. Prefectura de l'Estat. (Text consolidat)

Normativa de Productes

Reial decret 1220/2009. 17/07/2009. Ministeri d'Indústria, Turisme i Comerç. Deroga diferents disposicions en matèria de normalització i homologació de productes industrials. BOE 04/08/2009.

Reial decret 442/2007. 03/04/2007. Ministeri d'Indústria, Turisme i Comerç. Deroga diferents disposicions en matèria de normalització i homologació de productes industrials. BOE 01/05/2007.

Reial decret 1313/1988. 28/10/1988. Ministeri d'Indústria i Energia. Declara obligatòria l'homologació dels ciments destinats a la fabricació de formigons i morters per a tota mena d'obres i productes prefabricats. BOE 04/11/1988. Modificacions: Ordre 17/01/1989, RD 605/2006, Ordre PRE/3796/2006, d'11/12/2006.

Ordre PRE/3796/2006. 11/12/2006. Ministeri de la Presidència. Modifica les referències a normes UNE que figuren en l'annex al RD 1313/1988, pel qual es declarava obligatòria l'homologació dels ciments per a la fabricació de formigons i morters per a tota mena d'obres i productes prefabricats. BOE 14/12/2006.

Reial decret 846/2006, de 7 de juliol, pel qual es deroguen diferents disposicions en matèria de normalització i homologació de productes industrials. Ministeri d'Indústria, Comerç i Turisme. BOE 05/08/2006.

Reglament (UE) núm. 305/2011 del Parlament Europeu i del Consell, de 9 de març de 2011, pel qual s'estableixen condicions harmonitzades per a la comercialització de productes de construcció i es deroga la Directiva 89/106/CEE del Consell.

Ordre, de 29 de novembre de 2001, per la qual es publiquen les referències a les normes UNE que són transposició de normes harmonitzades, així com el període de coexistència i l'entrada en vigor del marcatge CE relatiu a diverses famílies de productes de construcció. BOE 07/12/2001.

Modificada per: Resolució, de 2 de març de 2015, de la Direcció General d'Indústria i de la Petita i Mitjana Empresa, per la qual s'amplien els annexos I, II i III de l'Ordre, de 29 de novembre de 2001, per la qual es publiquen les referències a les normes UNE que són transposició de normes harmonitzades, així com el període de coexistència i l'entrada en vigor del marcatge CE relatiu a diverses famílies de productes de construcció. BOE 17/03/2015.

Reial decret 187/2011, de 18 de febrer, relatiu a l'establiment de requisits de disseny ecològic aplicables als productes relacionats amb l'energia. BOE 03/03/2011. Ministeri de la Presidència.

Reial decret 256/2016, de 10 de juny, pel qual s'aprova la Instrucció per a la recepció de ciments (RC-16). BOE 25/06/2016. Ministeri de la Presidència. (Text consolidat)

Ordre CTE/2276/2002. 04/09/2002. Ministeri de Ciència i Tecnologia. Estableix l'entrada en vigor del marcatge CE relatiu a determinats productes de construcció segons el Document europeu d'idoneïtat tècnica. BOE 17/09/2002.

Modificada per: Resolució, de 15 de desembre de 2011, de la Direcció General d'Indústria, per la qual es modifiquen i amplien els annexos I, II i III de l'Ordre CTE/2276/2002, de 4 de setembre, per la qual s'estableix l'entrada en vigor del marcatge CE relatiu a determinats productes de construcció segons el Document europeu d'idoneïtat tècnica. BOE 27/12/2011.

Resolució de 29 de juliol de 1999, de la Direcció General de l'Habitatge, l'Arquitectura i l'Urbanisme, per la qual s'aproven les disposicions reguladores del segell INCE per a formigó preparat adaptades a la Instrucció de formigó fstructural (EHE). BOE 15/09/1999.

Reial decret 1328/1995, de 28 de juliol, pel qual es modifica, en aplicació de la Directiva 93/68/CEE, les disposicions per a la lliure circulació de productes de construcció, aprovades pel Reial decret 1630/1992, de 29 de desembre. BOE 19/08/1995. Ministeri de la Presidència.

Resolució de 6 d'abril de 2017, de la Direcció General d'Indústria i de la Petita i Mitjana Empresa, per la qual s'amplien els annexos I, II i III de l'Ordre, de 29 de novembre de 2001, per la qual es publiquen les referències a les normes UNE que són transposició de normes harmonitzades, així com el període de coexistència i l'entrada en vigor del marcatge CE relatiu a diverses famílies de productes de construcció. BOE 28/04/2017. Ministeri d'Economia, Indústria i Competitivitat.

Reial decret 234/2013, de 5 d'abril, pel qual s'estableixen normes per a l'aplicació del Reglament (CE) núm. 66/2010 del parlament europeu i del consell, de 25 de novembre de 2009, relatiu a l'etiqueta ecològica de la Unió Europea. BOE 23/05/2013. Ministeri d'Agricultura, Alimentació i Medi Ambient. (Text consolidat)

Reial decret 842/2013, de 31 d'octubre, pel qual s'aprova la classificació dels productes de construcció i dels elements constructius en funció de les propietats de reacció i de resistència contra el foc. BOE 23/11/2013. Ministeri de la Presidència.

Normes sobre la utilització de les espumes d'ureaformaldehid usades com a aïllants en l'edificació.

Ordre 08/05/1984. Presidència de Govern. Normes per a utilització d'espumes d'ureaformaldehid usades com a aïllants en l'edificació, i la seva homologació. BOE 11/05/1984. Modificada per Ordre 28/02/89.

Correcció d'errors de l'Ordre, de 8 de maig de 1984, per la qual es dicten normes per a la utilització de les espumes d'ureaformaldehid usades com a aïllants en l'edificació. BOE 167. 13/07/1984.

Ordre, de 28 de febrer de 1989, per la qual es modifica la de 8 de maig de 1984, sobre utilització de les espumes d'ureaformaldehid usades com a aïllants en l'edificació.

Reial decret 1314/1997. 01/08/1997. Ministeri d'Indústria i Energia. Disposicions d'aplicació de la Directiva del parlament europeu i del consell 95/16/CE, sobre ascensors. BOE 30/09/1997.

Reial decret 2531/1985, de 18 de desembre, pel qual es declaren d'obligat compliment les especificacions tècniques dels recobriments galvanitzats en calent sobre productes, peces i articles diversos construïts o fabricats amb acer o altres materials ferris, i la seva homologació pel Ministeri d'Indústria i Energia. BOE 03/01/1986. Ministeri d'Indústria i Energia.

Ordre de 13 de gener de 1999 per la qual es modifiquen parcialment els requisits que figuren en l'annex del Reial decret 2531/1985, de 18 de desembre, referents a les especificacions tècniques dels recobriments galvanitzats en calent sobre productes, peces i articles diversos, construïts o fabricats en acer o altres materials ferris, i la seva homologació pel Ministeri d'Indústria i Energia. BOE 28/01/1999. Ministeri d'Indústria i Energia.

Reial decret 2605/1985 de 20 de novembre, pel qual es declaren d'obligat compliment les especificacions tècniques dels tubs d'acer inoxidable soldats longitudinalment i la seva homologació pel Ministeri d'Indústria i Energia. BOE 14/01/86. Correcció d'errors: BOE 13/02/86.

Barcelona, octubre de 2025

L'ARQUITECTE
Oscar FRAGO VALLECILLOS
Col·legiat nº: 33.456-1

DOCUMENT 4: AMIDAMENTS I PRESSUPOST

III AMIDAMENTS I PRESSUPOST

AMIDAMENTS

AMIDAMENTS

Obra 01 PRESSUPOST F2501
Capítol 01 ENDERROCS

NUM.	CODI	UA	DESCRIPCIÓ

1 P2142-4RML m2 Repicat d'enguixat, amb mitjans manuals i càrrega manual de runa sobre camió o contenidor

Num.	Text	Tipus	[C]	[D]	[E]	[F]	TOTAL	Fórmula
1	AV1		20,000	10,000	0,120		24,000	C#*D#*E#*F#
2	Despatx Responsables		21,330				21,330	C#*D#*E#*F#
3	Magatzem 2		7,840				7,840	C#*D#*E#*F#

TOTAL AMIDAMENT **53,170**

2 P214T-4RQI m2 Enderroc de paret de tancament de maó calat de 15 cm de gruix, a mà i amb martell trencador manual i càrrega manual de runa sobre camió o contenidor

Num.	Text	Tipus	[C]	[D]	[E]	[F]	TOTAL	Fórmula
1		C	Unitats	Longitud	Alçada			
2			1,000	6,100	3,800		23,180	C#*D#*E#*F#

TOTAL AMIDAMENT **23,180**

3 P2144-4RSK m2 Desmuntatge de vidre lluna no armat, de 8 mm de gruix, amb mitjans manuals i càrrega manual del material desmuntat sobre camió o contenidor

Num.	Text	Tipus	[C]	[D]	[E]	[F]	TOTAL	Fórmula
1	V1		2,700	3,500			9,450	C#*D#*E#*F#
2	V2		2,300	3,500			8,050	C#*D#*E#*F#
3								C#*D#*E#*F#
4								C#*D#*E#*F#
5								C#*D#*E#*F#
7								C#*D#*E#*F#

TOTAL AMIDAMENT **17,500**

4 FIBRO u enderroc i gestió d'elements de fibrociment

AMIDAMENT DIRECTE **1,000**

5 P2140-ABRM m2 Arrencada de fulla fixa d'acer i vidre amb mitjans manuals i càrrega manual sobre camió o contenidor

Num.	Text	Tipus	[C]	[D]	[E]	[F]	TOTAL	Fórmula
1	V3		6,450	2,600			16,770	C#*D#*E#*F#
2	V4		2,750	2,600			7,150	C#*D#*E#*F#
3	V5		2,750	2,600			7,150	C#*D#*E#*F#
4	V6		1,700	2,600			4,420	C#*D#*E#*F#
5	V7		5,400	2,600			14,040	C#*D#*E#*F#

TOTAL AMIDAMENT **49,530**

6 P214T-ABQI m Enderroc de poyete d'obra de 15 cm, a mà i amb martell trencador manual i càrrega manual de runa sobre camió o contenidor

Num.	Text	Tipus	[C]	[D]	[E]	[F]	TOTAL	Fórmula
1		C	Unitats	Longitud	Alçada			

AVIARI (versió petita)
Setembre 2025

AMIDAMENTS

2			1,000	1,500			1,500	C#*D#*E#*F#

TOTAL AMIDAMENT **1,500**

7 P214-AB02 u Sanejat i neteja d'instal.lacions existents obsoletes

AMIDAMENT DIRECTE **1,000**

8 P214E-ABWW m2 Desmuntatge de reixa metàl·lica, amb mitjans manuals i càrrega de runa sobre camió o contenidor

Num.	Text	Tipus	[C]	[D]	[E]	[F]	TOTAL	Fórmula
1			3,000	1,250	1,800		6,750	C#*D#*E#*F#

TOTAL AMIDAMENT **6,750**

Obra 01 PRESSUPOST F2501
Capítol 02 PAVIMENTS

NUM.	CODI	UA	DESCRIPCIÓ

1 P9Q5-5VGH m2 Parquet flotant amb posts multicapa sintètics per a ús domèstic elevat, classe 23 (UNE-EN 13329), de 1190 a 1800 mm de llargària, de 120 a 180 mm d'amplària, 9,5 mm de gruix, amb base de tauler de fibres d'alta densitat, amb unió a pressió, col·locat sobre làmina de polietilè expandit de 3 mm

Num.	Text	Tipus	[C]	[D]	[E]	[F]	TOTAL	Fórmula
1	Servei mèdic				30,000		30,000	C#*D#*E#*F#

TOTAL AMIDAMENT **30,000**

2 P9D5-14Q51 m2 Paviment exterior, de Rajola de gres porcellànic premsat esmaltat antilliscant de forma rectangular o quadrada, de 6 a 15 u peces/m2 grup Bla (UNE-EN 14411), preu alt, col·locades amb Adhesiu cimentós tipus C2 segons norma UNE-EN 12004 i rejuntat amb beurada CG2 (UNE-EN 13888)

Num.	Text	Tipus	[C]	[D]	[E]	[F]	TOTAL	Fórmula
1	Rampa				4,000		4,000	C#*D#*E#*F#

TOTAL AMIDAMENT **4,000**

3 P5Z10-ABYP m2 Formació de rampa de 20cm d'alçada amb envanets de sostremort de maó foradat senzill, densitat LD, categoria I, de 290x140x40 mm, col·locat amb morter mixt 1:2:10, amb mestra superior de pasta de ciment ràpid

Num.	Text	Tipus	[C]	[D]	[E]	[F]	TOTAL	Fórmula
1			4,000				4,000	C#*D#*E#*F#

TOTAL AMIDAMENT **4,000**

Obra 01 PRESSUPOST F2501
Capítol 03 SERRALLERIA

NUM.	CODI	UA	DESCRIPCIÓ

1 PB33-H8UM m2 Reixa vertical per a forat de forma rectangular amb bastiment exterior amb pletines d'acer galvanitzat de 30x5 mm i malla de filferros d'acer galvanitzat, teixit llis, de 3 mm de diàmetre i pas de malla de 25 mm, fixada amb fixacions mecàniques

AMIDAMENTS

Num.	Text	Tipus	[C]	[D]	[E]	[F]	TOTAL	Fórmula
1	V1-AL		1,000	2,700	1,290		3,483	C#*D#*E#*F#

TOTAL AMIDAMENT 3,483

2 PB12-DIX4 m Barana d'acer galvanitzat, amb passamà, travesser inferior i superior, muntants cada 100 cm i brèndoles cada 10 cm, de 100 cm d'alçària, fixada mecànicament a l'obra amb tac d'acer, volandera i femella

Num.	Text	Tipus	[C]	[D]	[E]	[F]	TOTAL	Fórmula
1	b1		1,000	4,000			4,000	C#*D#*E#*F#

TOTAL AMIDAMENT 4,000

Obra 01 PRESSUPOST F2501
Capítol 04 REVESTIMENTS

NUM.	CODI	UA	DESCRIPCIÓ

1 P894-4V99 m2 Pintat de barana i reixa d'acer de barrots separats 12 cm, amb esmalt sintètic, amb dues capes d'imprimació antioxidant i 2 d'acabat

Num.	Text	Tipus	[C]	[D]	[E]	[F]	TOTAL	Fórmula
1	b1		1,000	4,000			4,000	C#*D#*E#*F#

TOTAL AMIDAMENT 4,000

2 P811-3EO1 m2 Arrebossat reglejat sobre parament vertical interior, a 3,00 m d'alçària, com a màxim, amb morter de ciment per a ús corrent (GP), de designació CSIII-W0, segons UNE-EN 998-1, deixat de regle

Num.	Text	Tipus	[C]	[D]	[E]	[F]	TOTAL	Fórmula
1	retacat parets		45,000	0,300			13,500	C#*D#*E#*F#
2	parets servei mèdic		22,000	3,800			83,600	C#*D#*E#*F#

TOTAL AMIDAMENT 97,100

3 P89H-HE8C m2 Pintat de parament vertical exterior de ciment, amb pintura al silicat amb acabat llis, i pigments, amb una capa d'imprimació fixadora i dues d'acabat

Num.	Text	Tipus	[C]	[D]	[E]	[F]	TOTAL	Fórmula
1	retacat parets		45,000	0,300			13,500	C#*D#*E#*F#
2	parets servei mèdic		22,000	3,800			83,600	C#*D#*E#*F#

TOTAL AMIDAMENT 97,100

4 P815-3FNC m2 Enguixat a bona vista sobre parament interior, a 3,00 m d'alçària, com a màxim, amb guix B1, acabat lliscat amb guix C6 segons la norma UNE-EN 13279-1

Num.	Text	Tipus	[C]	[D]	[E]	[F]	TOTAL	Fórmula
1	AV1		20,000	10,000	0,120		24,000	C#*D#*E#*F#
2	Despatx Responsables		21,330				21,330	C#*D#*E#*F#
3	Magatzem 2		7,840				7,840	C#*D#*E#*F#
4	servei mèdic		30,000				30,000	C#*D#*E#*F#
5	retacat parets		45,000	0,300			13,500	C#*D#*E#*F#
6	parets servei mèdic		22,000	3,800			83,600	C#*D#*E#*F#

AVIARI (versió petita)
Setembre 2025

AMIDAMENTS

TOTAL AMIDAMENT 180,270

5 P89I-4V8R m2 Pintat de parament horitzontal de guix, color especial, amb pintura plàstica amb acabat llis, amb una capa segelladora i dues d'acabat

Num.	Text	Tipus	[C]	[D]	[E]	[F]	TOTAL	Fórmula
1	AV1		20,000	10,000	0,120		24,000	C#*D#*E#*F#
2	Despatx Responsables		21,330				21,330	C#*D#*E#*F#
3	Magatzem 2		7,840				7,840	C#*D#*E#*F#
4	servei mèdic		30,000				30,000	C#*D#*E#*F#
5	retacat parets		45,000	0,300			13,500	C#*D#*E#*F#
6	parets servei mèdic		22,000	3,800			83,600	C#*D#*E#*F#

TOTAL AMIDAMENT 180,270

6 P846-9JNJ m2 Cel ras continu de plaques de guix laminat tipus estàndard (A), per a revestir, de 12,5 mm de gruix i vora afinada (BA), amb perfileria de mestres fixades directament al sostre col·locades cada 400 mm, per a una alçària de cel ras de 4 m com a màxim

Num.	Text	Tipus	[C]	[D]	[E]	[F]	TOTAL	Fórmula
1	Servi mèdic		1,000	30,000			30,000	C#*D#*E#*F#

TOTAL AMIDAMENT 30,000

7 REVDEC u Revestiments decoratius

AMIDAMENT DIRECTE 1,000

Obra 01 PRESSUPOST F2501
Capítol 05 ESTRUCTURA

NUM.	CODI	UA	DESCRIPCIÓ

1 P45R0-BCME m Escatat i raspallat de bigueta de formigó per eliminar completament restes de guix adherides, amb mitjans manuals.

Num.	Text	Tipus	[C]	[D]	[E]	[F]	TOTAL	Fórmula
1	AV1		20,000	10,000			200,000	C#*D#*E#*F#

TOTAL AMIDAMENT 200,000

2 P4SD-BC9J m Substitució funcional de bigueta de formigó armat per a una llargària de sostre fins a 5 m, amb bigueta de planxa d'acer zincat i bicromatat tipus mecano MVV12, telescòpica-extensible, amb cremalleres de colisos pel seu ajustament a màxima llum, realitzat en tres trams, de 4mm de gruix als extrems i 6mm al centre, recolzada mitjançant carteles a parament vertical amb ancoratge químic i varilla roscada M12x125 amb femella i volandera. i morter de reparació tixotròpic i de retracció controlada segons indicacions del fabricant. S'inclou el repicat dels revoltons per poder encabir el perfil metàl.lic amb la pèrdua mínima d'alçada.

Num.	Text	Tipus	[C]	[D]	[E]	[F]	TOTAL	Fórmula
1	AV1 (70%)		20,000	10,000		0,700	140,000	C#*D#*E#*F#

TOTAL AMIDAMENT 140,000

3 P7D0-5RJW m2 Aïllament de gruix 3 cm, amb morter ignífug de ciment i llana mineral de roca, de 250 kg/m3 de densitat, projectat sobre elements lineals

AMIDAMENTS

Num.	Text	Tipus	[C]	[D]	[E]	[F]	TOTAL	Fórmula
1	AV1 (70%)		20,000	10,000		0,700	140,000	C#*D#*E#*F#

TOTAL AMIDAMENT **140,000**

4 P45R4-BCSV m

Reparació de bigueta de formigó armat, amb repicat del formigó, sanejament i raspallat de les armadures amb mitjans manuals, passivat de les armadures, imprimació anticorrosiva i pont d'unió amb morter polimèric de resines epoxi, restitució de la part afectada amb morter polimèric de reparació i càrrega manual de runa sobre contenidor.

Num.	Text	Tipus	[C]	[D]	[E]	[F]	TOTAL	Fórmula
1	AV1 (20%)		20,000	10,000		0,200	40,000	C#*D#*E#*F#

TOTAL AMIDAMENT **40,000**

5 P8B0-5Z7Z m2

Pintat de superfície de parament de formigó amb pintura anticarbonatació, tixotròpica i elàstica de resines acríliques, monocomponent, per a protecció contra la penetració i resistent a l'humitat, aplicada en tres capes

Num.	Text	Tipus	[C]	[D]	[E]	[F]	TOTAL	Fórmula
1	AV1 (30%)		20,000	10,000		0,300	60,000	C#*D#*E#*F#

TOTAL AMIDAMENT **60,000**

6 P45R4-4SSV m2

Reparació de sostre de formigó armat, amb repicat del formigó, sanejament i raspallat de les armadures amb mitjans manuals, passivat de les armadures, imprimació anticorrosiva i pont d'unió amb morter polimèric de resines epoxi, restitució de la part afectada amb morter polimèric de reparació i càrrega manual de runa sobre contenidor

Num.	Text	Tipus	[C]	[D]	[E]	[F]	TOTAL	Fórmula
1	servei mèdic		30,000				30,000	C#*D#*E#*F#

TOTAL AMIDAMENT **30,000**

Obra 01 PRESSUPOST F2501
Capítol 06 TANCAMENTS I DIVISÒRIES

NUM. CODI UA DESCRIPCIÓ

1 P6126-58OL m2

Paret de tancament recolzada per a revestir de gruix 14 cm, de maó calat, de 290x140x100 mm, per a revestir, categoria I, HD, segons la norma UNE-EN 771-1, col·locat amb morter mixt de ciment pòrtland amb filler calcari CEM II/B-L, calç i sorra, amb 200 kg/m3 de ciment, amb una proporció en volum 1:2:10 i 2,5 N/mm2 de resistència a compressió, elaborat a l'obra

Num.	Text	Tipus	[C]	[D]	[E]	[F]	TOTAL	Fórmula
1	retacat parets		45,000	0,300			13,500	C#*D#*E#*F#

TOTAL AMIDAMENT **13,500**

2 P83EC-97WI m2

Extradossat de plaques de guix laminat format per estructura autoportant lliure reforçada en H amb perfileria de planxa d'acer galvanitzat, amb un gruix total de l'extradossat de 63 mm, muntants cada 400 mm de 48 mm d'amplaria i canals de 48 mm d'amplaria, amb 1 placa hidròfuga (H) de 15 mm de gruix, fixada mecànicament i aïllament amb plaques de placa llana roca p/aïllaments

Num.	Text	Tipus	[C]	[D]	[E]	[F]	TOTAL	Fórmula
1	Hueco 1 almacen		0,800	1,000		2,000	1,600	C#*D#*E#*F#

AVIARI (versió petita)
Setembre 2025

AMIDAMENTS

2	Hueco 2 almacen	0,200	3,000		2,000	1,200	C#*D#*E#*F#
3	Trasdosado cocina	3,000	3,000		1,000	9,000	C#*D#*E#*F#

TOTAL AMIDAMENT **11,800**

3 P660-73G8 m2

Mampara modular de 80 mm de gruix, formada per doble tauler de partícules aglomerades de fusta i vidre revestit amb melamina de 16 mm de gruix a la part inferior, i envidriament amb doble vidre laminar de seguretat de 3+3 de gruix, espai interior reblert de llana mineral de roca, sòcol inferior i remat superior d'alumini, amb sistema de suspensió sobre perfileria oculta d'alumini extrusionat i junts termoplàstics per al segellat dels vidres i del perímetre dels taulers, col·locada. Amb portes corredisses segons plànols d'especejament.

Num.	Text	Tipus	[C]	[D]	[E]	[F]	TOTAL	Fórmula
1	MP1		1,000	5,610	2,200		12,342	C#*D#*E#*F#
2	MP2		1,000	0,800	2,200		1,760	C#*D#*E#*F#
3	MP3		1,000	1,550	2,200		3,410	C#*D#*E#*F#

TOTAL AMIDAMENT **17,512**

Obra 01 PRESSUPOST F2501
Capítol 07 FUSTERIES

NUM. CODI UA DESCRIPCIÓ

1 PC1D-9O3K m2

Vidre aïllant de lluna incolora de 5+5 mm de gruix amb 1 butiral transparent classe 2 (B) 2 segons UNE-EN 12600, cambra d'aire de 12 mm i lluna de 5+5 mm de gruix amb 1 butiral transparent de lluna incolora, classe 2 (B) 2 segons UNE-EN 12600, col·locat amb llistó de vidre sobre fusta, acer o alumini

Num.	Text	Tipus	[C]	[D]	[E]	[F]	TOTAL	Fórmula
1	V1		2,700	3,500			9,450	C#*D#*E#*F#
2	V2		2,300	3,500			8,050	C#*D#*E#*F#
3	P1		1,500	2,500			3,750	C#*D#*E#*F#

TOTAL AMIDAMENT **21,250**

2 PAF9-ABHY u

Porta d'alumini anoditzat natural, col·locada sobre bastiment de base, amb dues fulles batents i una fulla superior de xarnera, per a un buit d'obra aproximat de 150x250 cm, elaborada amb perfils de preu alt. Preparada per obertura automàtica.

Num.	Text	Tipus	[C]	[D]	[E]	[F]	TOTAL	Fórmula
1	P1-AL		1,000				1,000	C#*D#*E#*F#

TOTAL AMIDAMENT **1,000**

3 PAFA-AB56 u

Fulla fixa d'alumini anoditzat natural, col·locada sobre bastiment de base, elaborada amb perfils de preu alt, classificació mínima 3 de permeabilitat a l'aire segons UNE-EN 12207, classificació mínima 8A d'estanquitat a l'aigua segons UNE-EN 12208 i classificació mínima C4 de resistència al vent segons UNE-EN 12210

Num.	Text	Tipus	[C]	[D]	[E]	[F]	TOTAL	Fórmula
1	V3		6,450	2,600			16,770	C#*D#*E#*F#
2	V4		2,750	2,600			7,150	C#*D#*E#*F#
3	V5		2,750	2,600			7,150	C#*D#*E#*F#
4	V6		1,700	2,600			4,420	C#*D#*E#*F#
5	V7		5,400	2,600			14,040	C#*D#*E#*F#

TOTAL AMIDAMENT **49,530**

AMIDAMENTS

4 PC1H-5CY1 m2 Vidre laminar de seguretat 2 llunes, amb acabat de lluna incolora, de 8+8 mm de gruix, amb 1 butiral transparent, classe 2 (B) 2 segons UNE-EN 12600, col·locat amb llistó de vidre sobre fusta, acer o alumini

Num.	Text	Tipus	[C]	[D]	[E]	[F]	TOTAL	Fórmula
1	V3		6,450	2,600			16,770	C#*D#*E#*F#
2	V4		2,750	2,600			7,150	C#*D#*E#*F#
3	V5		2,750	2,600			7,150	C#*D#*E#*F#
4	V6		1,700	2,600			4,420	C#*D#*E#*F#
5	V7		5,400	2,600			14,040	C#*D#*E#*F#

TOTAL AMIDAMENT **49,530**

5 PB92-ABNO m2 Vinil autoadhesiu translúcid, col·locat

Num.	Text	Tipus	[C]	[D]	[E]	[F]	TOTAL	Fórmula
1	servei mèdic		4,000	2,000			8,000	C#*D#*E#*F#

TOTAL AMIDAMENT **8,000**

Obra 01 PRESSUPOST F2501
Capítol 08 MOBILIARI

NUM.	CODI	UA	DESCRIPCIÓ
1	PQ72-79KC	m	Mobiliari per a cuina linial de 2.5 m de llargària, d'aglomerat amb laminat estratificat amb mòduls alts de 330 mm de fondària, i mòduls baixos de 600 mm de fondària i 800 mm d'alçària, amb taulell i frontal de panell de resines. Tot col·locat

AMIDAMENT DIRECTE **1,000**

2 PQ71-61AB u Desmuntatge, trasllat, aplec i posterior muntatge del següent mobiliari:

Equipament mèdic indispensable (existent i a traslladar)
- Electrocardiògraf (ECG)
- Cabina d'audiometria
- Audiòmetre
- Aparell de talla/pes
- Equip de control de visió
- Espiròmetre
- Tensiómetre de taula
- Braç per extraccions
- Camilla “cullera” (infermeria)
- Cadira de rodes
- Maletí de primers auxilis

Mobiliari específic (existent i a traslladar)
- Nevera per medicació
- Armari blanc tancat amb clau (material de cures / medicació)
- 2 tauletes metàl·liques (electromedicina)

Altres elements existents a traslladar
- Telèfons
- Ordinador de feina
- Material d'oficina diari
- Calaix d'infermeria
- Taula del despatx d'infermeria
- Impressora + suport
- Font d'aigua
- Paperera d'infermeria

AVIARI (versió petita)
Setembre 2025

AMIDAMENTS

AMIDAMENT DIRECTE **1,000**

3 PQ71-62AB u Mobiliari sanitari nou:

- Camilla d'exploracions
- 3 tamborets (cabina, exploracions, infermeria)
- 2 papereres
- 2 cadires de treball (PVD)
- 3 cadires per a visites
- 2 penja-robes (treballador / visitant).
- 2 taules de treball
- Butaca d'extraccions per a la zona d'infermeria
- Armaris i calaixeres

AMIDAMENT DIRECTE **1,000**

Obra 01 PRESSUPOST F2501
Capítol 09 INSTAL.LACIONS

NUM.	CODI	UA	DESCRIPCIÓ
1	PPAU-ELEC	U	Instal.lació elèctrica complerta segons documentació gràfica

AMIDAMENT DIRECTE **1,000**

2 PPAU-AIGUA u Instal.lació complerta d'aigua segons documentació gràfica

AMIDAMENT DIRECTE **1,000**

3 PPAU-SAN u Instal.lació complerta de sanejament segons documentació gràfica

AMIDAMENT DIRECTE **1,000**

4 PPAU-CLIM u Instal.lació complerta d'aire condicionat, calefacció i ventilació, segons plànols de projecte

AMIDAMENT DIRECTE **1,000**

5 PPAU-TELE u Instal.lació complerta de telecomunicacions

AMIDAMENT DIRECTE **1,000**

Obra 01 PRESSUPOST F2501
Capítol SS SEGURETAT I SALUT

NUM.	CODI	UA	DESCRIPCIÓ
1	PPAUAB01	PA	SEGURETAT I SALUT

AMIDAMENT DIRECTE **1,000**

AMIDAMENTS

Obra 01 PRESSUPOST F2501
Capítol ZZ GESTIÓ DE RESIDUS

NUM.	CODI	UA	DESCRIPCIÓ

1 P2R5-DT2B m3 Transport de residus a instal·lació autoritzada de gestió de residus, amb camió de 20 t i temps d'espera per a la càrrega a màquina, amb un recorregut de més de 10 i fins a 15 km

Num.	Text	Tipus	[C]	[D]	[E]	[F]	TOTAL	Fórmula
1	Tancaments de vidre							
2	V1		2,700	3,500			9,450	C#*D#*E#*F#
3	V2		2,300	3,500			8,050	C#*D#*E#*F#
4	V3		6,450	2,600			16,770	C#*D#*E#*F#
5	V4		2,750	2,600			7,150	C#*D#*E#*F#
6	V5		2,750	2,600			7,150	C#*D#*E#*F#
7	V6		1,700	2,600			4,420	C#*D#*E#*F#
8	V7		5,400	2,600			14,040	C#*D#*E#*F#
11	enguixat							
12			20,000	10,000	0,120	0,030	0,720	C#*D#*E#*F#
13			21,330			0,030	0,640	C#*D#*E#*F#
14			7,840			0,030	0,235	C#*D#*E#*F#
15	paret		1,000	6,100	3,800	0,150	3,477	C#*D#*E#*F#
16			1,000	1,500	0,150		0,225	C#*D#*E#*F#
17	reixa		3,000	1,250	1,800	0,050	0,338	C#*D#*E#*F#
19	esponjament 50%	P	50,000				36,333	

TOTAL AMIDAMENT **108,998**

2 P2RA-EU5P m3 Deposició controlada en dipòsit autoritzat inclòs el cànon sobre la deposició controlada dels residus de la construcció, segons la LLEI 8/2008, de residus barrejats no perillosos amb una densitat 0,17 t/m3, procedents de construcció o demolició, amb codi 170904 segons la Llista Europea de Residus (ORDEN MAM/304/2002)

Num.	Text	Tipus	[C]	[D]	[E]	[F]	TOTAL	Fórmula
1	Tancaments de vidre							
2	V1		2,700	3,500			9,450	C#*D#*E#*F#
3	V2		2,300	3,500			8,050	C#*D#*E#*F#
4	V3		6,450	2,600			16,770	C#*D#*E#*F#
5	V4		2,750	2,600			7,150	C#*D#*E#*F#
6	V5		2,750	2,600			7,150	C#*D#*E#*F#
7	V6		1,700	2,600			4,420	C#*D#*E#*F#
8	V7		5,400	2,600			14,040	C#*D#*E#*F#
11	enguixat							
12			20,000	10,000	0,120	0,030	0,720	C#*D#*E#*F#
13			21,330			0,030	0,640	C#*D#*E#*F#
14			7,840			0,030	0,235	C#*D#*E#*F#
15	paret		1,000	6,100	3,800	0,150	3,477	C#*D#*E#*F#
16			1,000	1,500	0,150		0,225	C#*D#*E#*F#
17	reixa		3,000	1,250	1,800	0,050	0,338	C#*D#*E#*F#
19	esponjament 50%	P	50,000				36,333	

TOTAL AMIDAMENT **108,998**

JUSTIFICACIÓ DE PREUS

JUSTIFICACIÓ DE PREUS

MA D'OBRA

CODI	UA	DESCRIPCIÓ	PREU	
A01-FEP3	h	Ajudant col·locador	26,12000	€
A01-FEP9	h	Ajudant pintor	26,12000	€
A01-FEPA	h	Ajudant vidrier	25,90000	€
A01-FEPB	h	Ajudant manyà	26,22000	€
A01-FEPH	h	Ajudant muntador	26,12000	€
A0D-0007	h	Manobre	24,55000	€
A0D-0008	h	Manobre guixaire	24,55000	€
A0E-000A	h	Manobre especialista	25,38000	€
A0F-000B	h	Oficial 1a	29,42000	€
A0F-000D	h	Oficial 1a col·locador	29,42000	€
A0F-000K	h	Oficial 1a fuster	29,94000	€
A0F-000L	h	Oficial 1a guixaire	29,42000	€
A0F-000P	h	Oficial 1a manyà	29,88000	€
A0F-000R	h	Oficial 1a muntador	30,41000	€
A0F-000T	h	Oficial 1a paleta	29,42000	€
A0F-000V	h	Oficial 1a pintor	29,42000	€
A0F-000Y	h	Oficial 1a soldador	29,90000	€
A0F-0010	h	Oficial 1a vidrier	28,58000	€

AVIARI (versió petita)
Setembre 2025

JUSTIFICACIÓ DE PREUS

MAQUINÀRIA

CODI	UA	DESCRIPCIÓ	PREU	
C111-0056	h	Compressor amb dos martells pneumàtics	18,31000	€
C154-003K	h	Camió per a transport de 20 t	81,68000	€
C176-00FX	h	Formigonera de 165 l	2,47000	€
C17A-00JL	h	Mesclador continu per a morter preparat en sacs	2,29000	€
C1R1-00CY	m3	Subministrament de contenidor metàl·lic de 5 m3 de capacitat i recollida amb residus inerts o no especials	33,74000	€
C201-002N	h	Barrejadora-bombejadora per a morters i guixos projectats	6,58000	€
C207-00E1	h	Equip i elements auxiliars per a tall oxiacetilènic	10,09000	€
C20H-00DN	h	Martell trencador manual	4,97000	€

JUSTIFICACIÓ DE PREUS

MATERIALS

CODI	UA	DESCRIPCIÓ	PREU	
B011-05ME	m3	Aigua	2,62000	€
B03L-05N7	t	Sorra de pedrera per a morters	26,27000	€
B053-1VF9	kg	Material per a rejuntat de rajoles ceràmiques CG2 segons norma UNE-EN 13888, de color	1,49000	€
B054-06DH	kg	Calç aèria hidratada CL 90-S, en sacs	0,43000	€
B055-067M	t	Ciment pòrtland amb filler calcari CEM II/B-L 32,5 R segons UNE-EN 197-1, en sacs	170,95000	€
B056-06J5	kg	Ciment ràpid CNR4 en sacs	0,19000	€
B059-06FN	kg	Guix de designació C6/20/2, segons la norma UNE-EN 13279-1	0,17000	€
B079-06TD	kg	Morter polimèric de ciment amb resines epoxi per a imprimació anticorrosiva i pont d'unió	10,30000	€
B079-06TE	kg	Morter polimèric de ciment amb resines sintètiques i fibres, tixotròpic i de retracció controlada per a reparació	1,54000	€
B07K-0LR1	m3	Pasta de guix B1	152,43000	€
B091-06VM	kg	Adhesiu de resines epoxi sense dissolvents, de dos components, per a ús estructural	21,40000	€
B094-06TK	kg	Adhesiu cimentós tipus C2 segons norma UNE-EN 12004	0,97000	€
B0AN-07J2	u	Tac químic de diàmetre 12 mm, amb cargol, volandera i femella	8,45000	€
B0AO-07II	u	Tac de niló de 6 a 8 mm de, amb vis	0,34000	€
B0AP-07IX	u	Tac d'acer de d 10 mm, amb cargol, volandera i femella	2,16000	€
B0AQ-07EX	cu	Visos, d'acer galvanitzats	6,16000	€
B0AQ-07GR	cu	Visos per a plaques de guix laminat	16,69000	€
B0CC0-21OQ	m2	Placa de guix laminat hidròfuga (H) i gruix 15 mm, amb vora afinada (BA), segons la norma UNE-EN 520	10,19000	€
B0CC0-21OV	m2	Placa de guix laminat estàndard (A) i gruix 12,5 mm, amb vora afinada (BA), segons la norma UNE-EN 520	5,61000	€
B0F13-0LM8	u	Maó foradat senzill de 290x140x40 mm, categoria I, LD, segons la norma UNE-EN 771-1	0,26000	€
B0F1A-075F	u	Maó calat, de 290x140x100 mm, per a revestir, categoria I, HD, segons la norma UNE-EN 771-1	0,28000	€
B0FG2-0GNV	m2	Rajola de gres porcellànic premsat esmaltat antilliscant de forma rectangular o quadrada, de 6 a 15 u peces/m2 grup BIa (UNE-EN 14411), preu alt	30,62000	€
B2RA-28US	t	Deposició controlada en dipòsit autoritzat inclòs el cànon sobre la deposició controlada dels residus de la construcció, segons la LLEI 8/2008, de residus barrejats inerts amb una densitat 1 t/m3, procedents de construcció o demolició, amb codi 170107 segons la Llista Europea de Residus (ORDEN MAM/304/2002)	20,33000	€
B2RA-28V1	t	Deposició controlada en dipòsit autoritzat inclòs el cànon sobre la deposició controlada dels residus de la construcció, segons la LLEI 8/2008, de residus barrejats no perillosos amb una densitat 0,17 t/m3, procedents de construcció o demolició, amb codi 170904 segons la Llista Europea de Residus (ORDEN MAM/304/2002)	178,40000	€
B441-BC01	u	Bigueta de planxa d'acer zincat i bicromatat, telescòpica-extensible, amb cremalleres de colisos pel seu ajustament a màxima llum, realitzat en tres trams, de 4mm de gruix als extrems i 6mm al centre	97,43000	€
B442-16IJ	u	Connector bigueta telescòpica amb bigueta existent, de 8 mm de diàmetre i 70 mm de llargària	0,50000	€
B444-16IG	m	Suport de recolzament al parament per a bigueta d'acer telescòpica	11,49000	€
B661-1KO7	m2	Mampara modular de 80 mm de gruix, formada per doble tauler de partícules aglomerades de fusta i vidre revestit amb melamina de 16 mm de gruix a la part inferior, i envidriament amb doble vidre laminar de seguretat de 3+3 de gruix, espai interior reblert de llana mineral de roca, sòcol inferior i remat superior d'alumini, amb sistema de suspensió sobre perfileria oculta d'alumini extrusionat i junts termoplàstics per al segellat dels vidres i del perímetre dels taulers	79,57000	€
B6B0-1BTM	m	Banda acústica autoadhesiva fins a 50 mm d'amplària per a junts de plaques de guix laminat	0,82000	€
B6B1-0KK3	m	Canal de planxa d'acer galvanitzat, en paraments horitzontals amb perfils 48 mm d'amplària	1,54000	€
B6B1-0KK7	m	Muntant de planxa d'acer galvanitzat, en paraments verticals amb perfils 48 mm d'amplària	1,58000	€
B7C77-0JDH	m2	Làmina de polietilè expandit no reticulat, de 3 mm de gruix	0,49000	€
B7C93-0IWW	m2	Placa semirígida de llana mineral de roca (MW), de densitat 46 a 55 kg/m3, de 40 mm de gruix, amb una conductivitat tèrmica <= 0,036 W/(m·K) i resistència tèrmica >= 1,111 m2·K/W	5,78000	€

AVIARI (versió petita)
Setembre 2025

JUSTIFICACIÓ DE PREUS

MATERIALS

CODI	UA	DESCRIPCIÓ	PREU	
B7D6-0IQJ	kg	Morter ignífug de ciment i llana mineral de roca, de 250 kg/m3 de densitat, per a aïllament contra el foc, en sacs	1,19000	€
B7J1-0SL0	m	Cinta de paper resistent per a junts de plaques de guix laminat	0,05000	€
B7J6-0GSL	kg	Massilla per a junt de plaques de cartró-guix	1,71000	€
B7JE-0GTI	dm3	Massilla per a segellats, d'aplicació amb pistola, de base poliuretà monocomponent	23,32000	€
B7JE-0GTM	dm3	Massilla per a segellats, d'aplicació amb pistola, de base silicona neutra monocomponent	28,90000	€
B811-1ZWT	t	Morter de ciment per a ús corrent (GP), de designació CSIII-W0, segons UNE-EN 998-1, en sacs	104,41000	€
B83B-0XKR	m	Perfileria de planxa d'acer galvanitzat amb perfils entre 75 a 85 mm d'amplària	2,12000	€
B891-0P02	kg	Esmalt sintètic	16,74000	€
B896-0P08	kg	Pintura plàstica, per a interiors	2,51000	€
B896-HYC4	kg	Pintura al silicat, per a exteriors	16,35000	€
B8B0-2GSU	kg	Pintura anticarbonatació, tixotròpica i elàstica de resines acríliques, monocomponent, per a protecció contra la penetració i resistent a l'humitat	6,85000	€
B8Z6-0P27	kg	Imprimació fixadora acrílica	9,59000	€
B8Z6-0P2D	kg	Imprimació antioxidant	26,90000	€
B8ZM-0P35	kg	Segelladora	5,27000	€
B9Q4-1452	m2	Post multicapa amb capa d'acabat sintètica per a parquet flotant, per a ús domèstic elevat, classe 23 (UNE-EN 13329), de 1190 a 1800 mm de llargària, de 120 a 180 mm d'amplària, 9,5 mm de gruix, amb base de tauler de fibres d'alta densitat i unió a pressió	33,13000	€
BAF5-133T	m2	Porta d'alumini anoditzat natural, per a col·locar sobre bastiment de base, amb dues fulles batents i una fulla superior de xarnera, per a un buit d'obra de 3,25 a 4,24 m2, elaborada amb perfils de preu alt	363,23000	€
BAF6-1V4T	m2	Fulla fixa d'alumini anoditzat natural, per a col·locar sobre bastiment de base, per a un buit d'obra de 3,5 a 5,24 m2 de superfície, elaborada amb perfils de preu alt, classificació mínima 3 de permeabilitat a l'aire segons UNE-EN 12207, classificació mínima 8A d'estanquitat a l'aigua segons UNE-EN 12208 i classificació mínima C4 de resistència al vent segons UNE-EN 12210, sense persiana	128,56000	€
BB10-0XN6	m	Barana d'acer galvanitzat, amb passamà, travesser inferior i superior, muntants cada 100 cm i brèndoles cada 10 cm, de 100 cm d'alçària	178,76000	€
BB33-H5IA	m2	Reixa vertical per a forat de forma rectangular amb bastiment exterior amb pletines d'acer galvanitzat de 30x5 mm i malla de filferros d'acer galvanitzat, teixit llis, de 3 mm de diàmetre i pas de malla de 25 mm, fixada amb fixacions mecàniques	105,64000	€
BB91-H5F0	m2	Vinil autoadhesiu translúcid, col·locat	31,82000	€
BC14-1MK9	m2	Vidre aïllant de lluna incolora de 5+5 mm de gruix amb 1 butiral transparent classe 2 (B) 2 segons UNE-EN 12600, cambra d'aire de 12 mm i lluna de 5+5 mm de gruix amb 1 butiral transparent de lluna incolora, classe 2 (B) 2 segons UNE-EN 12600	91,96000	€
BC1A-0TNZ	m2	Vidre laminar de seguretat 2 llunes, amb acabat de lluna incolora, de 8+8 mm de gruix, amb 1 butiral transparent, classe 2 (B) 2 segons UNE-EN 12600	94,74000	€
BQ72-AB85	u	Mobiliari per a cuina linial de 2.5 m de llargària, d'aglomerat amb laminat estratificat amb mòduls alts de 330 mm de fondària, i mòduls baixos de 600 mm de fondària i 800 mm d'alçària, amb taulell i frontal de panell de resines. Tot col·locat	1.714,50000	€

JUSTIFICACIÓ DE PREUS

ELEMENTS COMPOSTOS

CODI	UA	DESCRIPCIÓ					PREU
B07F-0LT6	m3	Morter mixt de ciment pòrtland amb filler calcari CEM II/B-L, calç i sorra, amb 200 kg/m3 de ciment, amb una proporció en volum 1:2:10 i 2,5 N/mm2 de resistència a compressió, elaborat a l'obra	**Rend.:**	**1,000**		**275,61000**	**€**

			Unitats		Preu		Parcial	Import
Ma d'obra								
A0E-000A	h	Manobre especialista	1,050	/R x	25,38000	=	26,64900	
		Subtotal:					26,64900	26,64900
Maquinària								
C176-00FX	h	Formigonera de 165 l	0,725	/R x	2,47000	=	1,79075	
		Subtotal:					1,79075	1,79075
Materials								
B011-05ME	m3	Aigua	0,200	x	2,62000	=	0,52400	
B03L-05N7	t	Sorra de pedrera per a morters	1,530	x	26,27000	=	40,19310	
B054-06DH	kg	Calç aèria hidratada CL 90-S, en sacs	400,000	x	0,43000	=	172,00000	
B055-067M	t	Ciment pòrtland amb filler calcari CEM II/B-L 32,5 R segons UNE-EN 197-1, en sacs	0,200	x	170,95000	=	34,19000	
		Subtotal:					246,90710	246,90710
		DESPESES AUXILIARS	1,00	%				0,26649
		COST DIRECTE						275,61334
		COST EXECUCIÓ MATERIAL						**275,61334**

AVIARI (versió petita)
Setembre 2025

JUSTIFICACIÓ DE PREUS

PARTIDES D'OBRA

NÚM	CODI	UA	DESCRIPCIÓ				PREU
P-1	**FIBRO**	u	enderroc i gestió d'elements de fibrociment	**Rend.:**	**1,000**		**2.783,85 €**

COST DIRECTE				2.651,28571
DESPESES INDIRECTES	5,00	%		132,56429
COST EXECUCIÓ MATERIAL				**2.783,8500**

NÚM	CODI	UA	DESCRIPCIÓ				PREU
P-2	**P214-AB02**	u	Sanejat i neteja d'instal.lacions existents obsoletes	**Rend.:**	**1,000**		**1.436,11 €**

COST DIRECTE				1.367,72381
DESPESES INDIRECTES	5,00	%		68,38619
COST EXECUCIÓ MATERIAL				**1.436,1100**

NÚM	CODI	UA	DESCRIPCIÓ				PREU
P-3	**P2140-ABRM**	m2	Arrencada de fulla fixa d'acer i vidre amb mitjans manuals i càrrega manual sobre camió o contenidor	**Rend.:**	**1,000**		**10,47 €**

			Unitats		Preu		Parcial	Import
Ma d'obra								
A0D-0007	h	Manobre	0,400	/R x	24,55000	=	9,82000	
		Subtotal:					9,82000	9,82000
		DESPESES AUXILIARS	1,50	%				0,14730
		COST DIRECTE						9,96730
		DESPESES INDIRECTES	5,00	%				0,49837
		COST EXECUCIÓ MATERIAL						**10,46567**

NÚM	CODI	UA	DESCRIPCIÓ				PREU
P-4	**P2142-4RML**	m2	Repicat d'enguixat, amb mitjans manuals i càrrega manual de runa sobre camió o contenidor	**Rend.:**	**1,000**		**10,47 €**

			Unitats		Preu		Parcial	Import
Ma d'obra								
A0D-0007	h	Manobre	0,400	/R x	24,55000	=	9,82000	
		Subtotal:					9,82000	9,82000
		DESPESES AUXILIARS	1,50	%				0,14730
		COST DIRECTE						9,96730
		DESPESES INDIRECTES	5,00	%				0,49837
		COST EXECUCIÓ MATERIAL						**10,46567**

NÚM	CODI	UA	DESCRIPCIÓ				PREU
P-5	**P2144-4RSK**	m2	Desmuntatge de vidre lluna no armat, de 8 mm de gruix, amb mitjans manuals i càrrega manual del material desmuntat sobre camió o contenidor	**Rend.:**	**1,000**		**5,23 €**

			Unitats		Preu		Parcial	Import
Ma d'obra								
A0F-0010	h	Oficial 1a vidrier	0,090	/R x	28,58000	=	2,57220	
A01-FEPA	h	Ajudant vidrier	0,090	/R x	25,90000	=	2,33100	
		Subtotal:					4,90320	4,90320

JUSTIFICACIÓ DE PREUS

PARTIDES D'OBRA

NÚM	CODI	UA	DESCRIPCIÓ			PREU
			DESPESES AUXILIARS	1,50	%	0,07355
			COST DIRECTE			4,97675
			DESPESES INDIRECTES	5,00	%	0,24884
			COST EXECUCIÓ MATERIAL			**5,22559**

P-6 **P214E-ABWW** m2 Desmuntatge de reixa metàl·lica, amb mitjans manuals i càrrega de runa sobre camió o contenidor **Rend.: 1,000** **12,25** €

			Unitats		Preu		Parcial	Import
Ma d'obra								
A0E-000A	h	Manobre especialista	0,060	/R x	25,38000	=	1,52280	
A0F-000Y	h	Oficial 1a soldador	0,200	/R x	29,90000	=	5,98000	
A0D-0007	h	Manobre	0,100	/R x	24,55000	=	2,45500	
		Subtotal:					9,95780	9,95780
Maquinària								
C111-0056	h	Compressor amb dos martells pneumàtics	0,030	/R x	18,31000	=	0,54930	
C207-00E1	h	Equip i elements auxiliars per a tall oxiacetilènic	0,100	/R x	10,09000	=	1,00900	
		Subtotal:					1,55830	1,55830
		DESPESES AUXILIARS		1,50	%			0,14937
		COST DIRECTE						11,66547
		DESPESES INDIRECTES		5,00	%			0,58327
		COST EXECUCIÓ MATERIAL						**12,24874**

P-7 **P214T-4RQI** m2 Enderroc de paret de tancament de maó calat de 15 cm de gruix, a mà i amb martell trencador manual i càrrega manual de runa sobre camió o contenidor **Rend.: 1,000** **17,53** €

			Unitats		Preu		Parcial	Import
Ma d'obra								
A0D-0007	h	Manobre	0,300	/R x	24,55000	=	7,36500	
A0E-000A	h	Manobre especialista	0,300	/R x	25,38000	=	7,61400	
		Subtotal:					14,97900	14,97900
Maquinària								
C20H-00DN	h	Martell trencador manual	0,300	/R x	4,97000	=	1,49100	
		Subtotal:					1,49100	1,49100
		DESPESES AUXILIARS		1,50	%			0,22469
		COST DIRECTE						16,69469
		DESPESES INDIRECTES		5,00	%			0,83473
		COST EXECUCIÓ MATERIAL						**17,52942**

AVIARI (versió petita)
Setembre 2025

JUSTIFICACIÓ DE PREUS

PARTIDES D'OBRA

NÚM	CODI	UA	DESCRIPCIÓ			PREU

P-8 **P214T-ABQI** m Enderroc de poyete d'obra de 15 cm, a mà i amb martell trencador manual i càrrega manual de runa sobre camió o contenidor **Rend.: 1,000** **7,85** €

			Unitats		Preu		Parcial	Import
Ma d'obra								
A0D-0007	h	Manobre	0,300	/R x	24,55000	=	7,36500	
		Subtotal:					7,36500	7,36500
		DESPESES AUXILIARS		1,50	%			0,11048
		COST DIRECTE						7,47548
		DESPESES INDIRECTES		5,00	%			0,37377
		COST EXECUCIÓ MATERIAL						**7,84925**

P-9 **P2R5-DT2B** m3 Transport de residus a instal·lació autoritzada de gestió de residus, amb camió de 20 t i temps d'espera per a la càrrega a màquina, amb un recorregut de més de 10 i fins a 15 km **Rend.: 1,000** **10,21** €

			Unitats		Preu		Parcial	Import
Maquinària								
C154-003K	h	Camió per a transport de 20 t	0,119	/R x	81,68000	=	9,71992	
		Subtotal:					9,71992	9,71992
		COST DIRECTE						9,71992
		DESPESES INDIRECTES		5,00	%			0,48600
		COST EXECUCIÓ MATERIAL						**10,20592**

P-10 **P2RA-EU5P** m3 Deposició controlada en dipòsit autoritzat inclòs el cànon sobre la deposició controlada dels residus de la construcció, segons la LLEI 8/2008, de residus barrejats no perillosos amb una densitat 0,17 t/m3, procedents de construcció o demolició, amb codi 170904 segons la Llista Europea de Residus (ORDEN MAM/304/2002) **Rend.: 1,000** **31,84** €

			Unitats		Preu		Parcial	Import
Materials								
B2RA-28V1	t	Deposició controlada en dipòsit autoritzat inclòs el cànon sobre la deposició controlada dels residus de la construcció, segons la LLEI 8/2008, de residus barrejats no perillosos amb una densitat 0,17 t/m3, procedents de construcció o demolició, amb codi 170904 segons la Llista Europea de Residus (ORDEN MAM/304/2002)	0,170	x	178,40000	=	30,32800	
		Subtotal:					30,32800	30,32800

JUSTIFICACIÓ DE PREUS

PARTIDES D'OBRA

NÚM	CODI	UA	DESCRIPCIÓ	PREU

COST DIRECTE			30,32800
DESPESES INDIRECTES	5,00	%	1,51640
COST EXECUCIÓ MATERIAL			**31,84440**

P-11 **P45R0-BCME** m Escatat i raspallat de bigueta de formigó per eliminar completament restes de guix adherides, amb mitjans manuals. **Rend.: 1,000** **2,62** €

				Unitats		Preu		Parcial	Import
Ma d'obra									
	A0D-0007	h	Manobre	0,100	/R x	24,55000	=	2,45500	
			Subtotal:					2,45500	2,45500

DESPESES AUXILIARS	1,50	%	0,03683
COST DIRECTE			2,49183
DESPESES INDIRECTES	5,00	%	0,12459
COST EXECUCIÓ MATERIAL			**2,61642**

P-12 **P45R4-4SSV** m2 Reparació de sostre de formigó armat, amb repicat del formigó, sanejament i raspallat de les armadures amb mitjans manuals, passivat de les armadures, imprimació anticorrosiva i pont d'unió amb morter polimèric de resines epoxi, restitució de la part afectada amb morter polimèric de reparació i càrrega manual de runa sobre contenidor **Rend.: 1,000** **264,94** €

				Unitats		Preu		Parcial	Import
Ma d'obra									
	A0D-0007	h	Manobre	3,000	/R x	24,55000	=	73,65000	
	A0F-000B	h	Oficial 1a	3,000	/R x	29,42000	=	88,26000	
			Subtotal:					161,91000	161,91000
Materials									
	B079-06TD	kg	Morter polimèric de ciment amb resines epoxi per a imprimació anticorrosiva i pont d'unió	1,500	x	10,30000	=	15,45000	
	B079-06TE	kg	Morter polimèric de ciment amb resines sintètiques i fibres, tixotròpic i de retracció controlada per a reparació	45,000	x	1,54000	=	69,30000	
			Subtotal:					84,75000	84,75000

DESPESES AUXILIARS	3,50	%	5,66685
COST DIRECTE			252,32685
DESPESES INDIRECTES	5,00	%	12,61634
COST EXECUCIÓ MATERIAL			**264,94319**

AVIARI (versió petita)
Setembre 2025

JUSTIFICACIÓ DE PREUS

PARTIDES D'OBRA

NÚM	CODI	UA	DESCRIPCIÓ	PREU

P-13 **P45R4-BCSV** m Reparació de bigueta de formigó armat, amb repicat del formigó, sanejament i raspallat de les armadures amb mitjans manuals, passivat de les armadures, imprimació anticorrosiva i pont d'unió amb morter polimèric de resines epoxi, restitució de la part afectada amb morter polimèric de reparació i càrrega manual de runa sobre contenidor. **Rend.: 1,000** **132,98** €

				Unitats		Preu		Parcial	Import
Ma d'obra									
	A0F-000B	h	Oficial 1a	0,750	/R x	29,42000	=	22,06500	
	A0D-0007	h	Manobre	0,750	/R x	24,55000	=	18,41250	
			Subtotal:					40,47750	40,47750
Materials									
	B079-06TD	kg	Morter polimèric de ciment amb resines epoxi per a imprimació anticorrosiva i pont d'unió	1,500	x	10,30000	=	15,45000	
	B079-06TE	kg	Morter polimèric de ciment amb resines sintètiques i fibres, tixotròpic i de retracció controlada per a reparació	45,000	x	1,54000	=	69,30000	
			Subtotal:					84,75000	84,75000

DESPESES AUXILIARS	3,50	%	1,41671
COST DIRECTE			126,64421
DESPESES INDIRECTES	5,00	%	6,33221
COST EXECUCIÓ MATERIAL			**132,97642**

P-14 **P4SD-BC9J** m Substitució funcional de bigueta de formigó armat per a una llargària de sostre fins a 5 m, amb bigueta de planxa d'acer zincat i bicromatat tipus mecano MVV12, telescòpica-extensible, amb cremalleres de colisos pel seu ajustament a màxima llum, realitzat en tres trams, de 4mm de gruix als extrems i 6mm al centre, recolzada mitjançant carteles a parament vertical amb ancoratge químic i varilla roscada M12x125 amb femella i volandera. i morter de reparació tixotròpic i de retracció controlada segons indicacions del fabricant. S'inclou el repicat dels revoltons per poder encabir el perfil metàl.lic amb la pèrdua mínima d'alçada. **Rend.: 1,000** **152,55** €

				Unitats		Preu		Parcial	Import
Ma d'obra									
	A0F-000R	h	Oficial 1a muntador	0,310	/R x	30,41000	=	9,42710	
	A01-FEPH	h	Ajudant muntador	0,310	/R x	26,12000	=	8,09720	
			Subtotal:					17,52430	17,52430
Maquinària									
	C1R1-00CY	m3	Subministrament de contenidor metàl·lic de 5 m3 de capacitat i recollida amb residus inerts o no especials	0,001	/R x	33,74000	=	0,03374	
			Subtotal:					0,03374	0,03374
Materials									
	B444-16IG	m	Suport de recolzament al parament per a bigueta d'acer telescòpica	0,400	x	11,49000	=	4,59600	

JUSTIFICACIÓ DE PREUS

PARTIDES D'OBRA

NÚM	CODI	UA	DESCRIPCIÓ					PREU
	B079-06TE	kg	Morter polimèric de ciment amb resines sintètiques i fibres, tixotròpic i de retracció controlada per a reparació	4,000	x	1,54000	= 6,16000	
	B2RA-28US	t	Deposició controlada en dipòsit autoritzat inclòs el cànon sobre la deposició controlada dels residus de la construcció, segons la LLEI 8/2008, de residus barrejats inerts amb una densitat 1 t/m3, procedents de construcció o demolició, amb codi 170107 segons la Llista Europea de Residus (ORDEN MAM/304/2002)	0,001	x	20,33000	= 0,02033	
	B0AN-07J2	u	Tac químic de diàmetre 12 mm, amb cargol, volandera i femella	1,200	x	8,45000	= 10,14000	
	B442-16IJ	u	Connector bigueta telescòpica amb bigueta existent, de 8 mm de diàmetre i 70 mm de llargària	6,000	x	0,50000	= 3,00000	
	B091-06VM	kg	Adhesiu de resines epoxi sense dissolvents, de dos components, per a ús estructural	0,050	x	21,40000	= 1,07000	
	B441-BC01	u	Bigueta de planxa d'acer zincat i bicromatat, telescòpica-extensible, amb cremalleres de colisos pel seu ajustament a màxima llum, realitzat en tres trams, de 4mm de gruix als extrems i 6mm al centre	1,050	x	97,43000	= 102,30150	
						Subtotal:	127,28783	127,28783
						DESPESES AUXILIARS	2,50 %	0,43811
						COST DIRECTE		145,28398
						DESPESES INDIRECTES	5,00 %	7,26420
						COST EXECUCIÓ MATERIAL		**152,54818**

P-15 **P5Z10-ABYP** m2 Formació de rampa de 20cm d'alçada amb envanets de sostremort de maó foradat senzill, densitat LD, categoria I, de 290x140x40 mm, col·locat amb morter mixt 1:2:10, amb mestra superior de pasta de ciment ràpid **Rend.: 1,000** **90,43** €

				Unitats		Preu		Parcial	Import
Ma d'obra									
	A0D-0007	h	Manobre	2,000	/R x	24,55000	=	49,10000	
	A0F-000T	h	Oficial 1a paleta	0,800	/R x	29,42000	=	23,53600	
						Subtotal:		72,63600	72,63600
Materials									
	B056-06J5	kg	Ciment ràpid CNR4 en sacs	1,575	x	0,19000	=	0,29925	
	B0F13-0LM8	u	Maó foradat senzill de 290x140x40 mm, categoria I, LD, segons la norma UNE-EN 771-1	18,720	x	0,26000	=	4,86720	
	B07F-0LT6	m3	Morter mixt de ciment pòrtland amb filler calcari CEM II/B-L, calç i sorra, amb 200 kg/m3 de ciment, amb una proporció en volum 1:2:10 i 2,5 N/mm2 de resistència a compressió, elaborat a l'obra	0,02625	x	275,61334	=	7,23485	
						Subtotal:		12,40130	12,40130

JUSTIFICACIÓ DE PREUS

PARTIDES D'OBRA

NÚM	CODI	UA	DESCRIPCIÓ			PREU
			DESPESES AUXILIARS	1,50 %		1,08954
			COST DIRECTE			86,12684
			DESPESES INDIRECTES	5,00 %		4,30634
			COST EXECUCIÓ MATERIAL			**90,43318**

P-16 **P6126-58OL** m2 Paret de tancament recolzada per a revestir de gruix 14 cm, de maó calat, de 290x140x100 mm, per a revestir, categoria I, HD, segons la norma UNE-EN 771-1, col·locat amb morter mixt de ciment pòrtland amb filler calcari CEM II/B-L, calç i sorra, amb 200 kg/m3 de ciment, amb una proporció en volum 1:2:10 i 2,5 N/mm2 de resistència a compressió, elaborat a l'obra **Rend.: 1,000** **52,10** €

				Unitats		Preu		Parcial	Import
Ma d'obra									
	A0F-000T	h	Oficial 1a paleta	0,828	/R x	29,42000	=	24,35976	
	A0D-0007	h	Manobre	0,414	/R x	24,55000	=	10,16370	
						Subtotal:		34,52346	34,52346
Materials									
	B0F1A-075F	u	Maó calat, de 290x140x100 mm, per a revestir, categoria I, HD, segons la norma UNE-EN 771-1	33,0303	x	0,28000	=	9,24848	
	B07F-0LT6	m3	Morter mixt de ciment pòrtland amb filler calcari CEM II/B-L, calç i sorra, amb 200 kg/m3 de ciment, amb una proporció en volum 1:2:10 i 2,5 N/mm2 de resistència a compressió, elaborat a l'obra	0,01807	x	275,61334	=	4,98033	
						Subtotal:		14,22881	14,22881
						DESPESES AUXILIARS	2,50 %		0,86309
						COST DIRECTE			49,61536
						DESPESES INDIRECTES	5,00 %		2,48077
						COST EXECUCIÓ MATERIAL			**52,09612**

P-17 **P660-73G8** m2 Mampara modular de 80 mm de gruix, formada per doble tauler de partícules aglomerades de fusta i vidre revestit amb melamina de 16 mm de gruix a la part inferior, i envidriament amb doble vidre laminar de seguretat de 3+3 de gruix, espai interior reblert de llana mineral de roca, sòcol inferior i remat superior d'alumini, amb sistema de suspensió sobre perfileria oculta d'alumini extrusionat i junts termoplàstics per al segellat dels vidres i del perímetre dels taulers, col·locada. Amb portes corredisses segons plànols d'especejament. **Rend.: 1,000** **104,63** €

				Unitats		Preu		Parcial	Import
Ma d'obra									
	A01-FEPH	h	Ajudant muntador	0,350	/R x	26,12000	=	9,14200	
	A0F-000R	h	Oficial 1a muntador	0,350	/R x	30,41000	=	10,64350	
						Subtotal:		19,78550	19,78550
Materials									

JUSTIFICACIÓ DE PREUS

PARTIDES D'OBRA

NÚM	CODI	UA	DESCRIPCIÓ					PREU
	B661-1KO7	m2	Mampara modular de 80 mm de gruix, formada per doble tauler de partícules aglomerades de fusta i vidre revestit amb melamina de 16 mm de gruix a la part inferior, i envidriament amb doble vidre laminar de seguretat de 3+3 de gruix, espai interior reblert de llana mineral de roca, sòcol inferior i remat superior d'alumini, amb sistema de suspensió sobre perfileria oculta d'alumini extrusionat i junts termoplàstics per al segellat dels vidres i del perímetre dels taulers	1,000	x 79,57000 = 79,57000			
					Subtotal:		79,57000	79,57000
				DESPESES AUXILIARS		1,50 %		0,29678
				COST DIRECTE				99,65228
				DESPESES INDIRECTES		5,00 %		4,98261
				COST EXECUCIÓ MATERIAL				**104,63490**

P-18	**P7D0-5RJW**	m2	Aïllament de gruix 3 cm, amb morter ignífug de ciment i llana mineral de roca, de 250 kg/m3 de densitat, projectat sobre elements lineals	**Rend.: 1,000**		**29,70**	**€**

				Unitats		Preu		Parcial	Import
Ma d'obra									
	A01-FEP3	h	Ajudant col·locador	0,060	/R x	26,12000	=	1,56720	
	A0F-000D	h	Oficial 1a col·locador	0,130	/R x	29,42000	=	3,82460	
					Subtotal:			5,39180	5,39180
Maquinària									
	C201-002N	h	Barrejadora-bombejadora per a morters i guixos projectats	0,130	/R x	6,58000	=	0,85540	
					Subtotal:			0,85540	0,85540
Materials									
	B011-05ME	m3	Aigua	0,022	x	2,62000	=	0,05764	
	B7D6-0IQJ	kg	Morter ignífug de ciment i llana mineral de roca, de 250 kg/m3 de densitat, per a aïllament contra el foc, en sacs	18,360	x	1,19000	=	21,84840	
					Subtotal:			21,90604	21,90604
				DESPESES AUXILIARS		2,50 %			0,13480
				COST DIRECTE					28,28804
				DESPESES INDIRECTES		5,00 %			1,41440
				COST EXECUCIÓ MATERIAL					**29,70244**

P-19	**P811-3EO1**	m2	Arrebossat reglejat sobre parament vertical interior, a 3,00 m d'alçària, com a màxim, amb morter de ciment per a ús corrent (GP), de designació CSIII-W0, segons UNE-EN 998-1, deixat de regle	**Rend.: 1,000**		**26,11**	**€**

				Unitats		Preu		Parcial	Import
Ma d'obra									
	A0D-0007	h	Manobre	0,264	/R x	24,55000	=	6,48120	
	A0F-000T	h	Oficial 1a paleta	0,506	/R x	29,42000	=	14,88652	

AVIARI (versió petita)
Setembre 2025

JUSTIFICACIÓ DE PREUS

PARTIDES D'OBRA

NÚM	CODI	UA	DESCRIPCIÓ					PREU
					Subtotal:		21,36772	21,36772
Maquinària								
	C17A-00JL	h	Mesclador continu per a morter preparat en sacs	0,253	/R x 2,29000 =		0,57937	
					Subtotal:		0,57937	0,57937
Materials								
	B811-1ZWT	t	Morter de ciment per a ús corrent (GP), de designació CSIII-W0, segons UNE-EN 998-1, en sacs	0,02268	x 104,41000 =		2,36802	
	B011-05ME	m3	Aigua	0,00705	x 2,62000 =		0,01847	
					Subtotal:		2,38649	2,38649
				DESPESES AUXILIARS		2,50 %		0,53419
				COST DIRECTE				24,86777
				DESPESES INDIRECTES		5,00 %		1,24339
				COST EXECUCIÓ MATERIAL				**26,11116**

P-20	**P815-3FNC**	m2	Enguixat a bona vista sobre parament interior, a 3,00 m d'alçària, com a màxim, amb guix B1, acabat lliscat amb guix C6 segons la norma UNE-EN 13279-1	**Rend.: 1,000**		**9,77**	**€**

				Unitats		Preu		Parcial	Import
Ma d'obra									
	A0F-000L	h	Oficial 1a guixaire	0,143	/R x	29,42000	=	4,20706	
	A0D-0008	h	Manobre guixaire	0,071	/R x	24,55000	=	1,74305	
					Subtotal:			5,95011	5,95011
Materials									
	B059-06FN	kg	Guix de designació C6/20/2, segons la norma UNE-EN 13279-1	0,798	x	0,17000	=	0,13566	
	B07K-0LR1	m3	Pasta de guix B1	0,02016	x	152,43000	=	3,07299	
					Subtotal:			3,20865	3,20865
				DESPESES AUXILIARS		2,50 %			0,14875
				COST DIRECTE					9,30751
				DESPESES INDIRECTES		5,00 %			0,46538
				COST EXECUCIÓ MATERIAL					**9,77289**

P-21	**P83EC-97WI**	m2	Extradossat de plaques de guix laminat format per estructura autoportant lliure reforçada en H amb perfileria de planxa d'acer galvanitzat, amb un gruix total de l'extradossat de 63 mm, muntants cada 400 mm de 48 mm d'amplaria i canals de 48 mm d'amplaria, amb 1 placa hidròfuga (H) de 15 mm de gruix, fixada mecànicament i aïllament amb plaques de placa llana roca p/aïllaments	**Rend.: 1,000**		**58,88**	**€**

				Unitats		Preu		Parcial	Import
Ma d'obra									
	A0F-000D	h	Oficial 1a col·locador	0,390	/R x	29,42000	=	11,47380	
	A01-FEP3	h	Ajudant col·locador	0,140	/R x	26,12000	=	3,65680	

JUSTIFICACIÓ DE PREUS

PARTIDES D'OBRA

NÚM	CODI	UA	DESCRIPCIÓ					PREU
					Subtotal:		15,13060	15,13060
Materials								
	B6B1-0KK7	m	Muntant de planxa d'acer galvanitzat, en paraments verticals amb perfils 48 mm d'amplària	7,000	x 1,58000	=	11,06000	
	B6B1-0KK3	m	Canal de planxa d'acer galvanitzat, en paraments horitzontals amb perfils 48 mm d'amplària	0,950	x 1,54000	=	1,46300	
	B6B0-1BTM	m	Banda acústica autoadhesiva fins a 50 mm d'amplària per a junts de plaques de guix laminat	0,470	x 0,82000	=	0,38540	
	B0CC0-21O	m2	Placa de guix laminat hidròfuga (H) i gruix 15 mm, amb vora afinada (BA), segons la norma UNE-EN 520	1,030	x 10,19000	=	10,49570	
	B0AQ-07GR	cu	Visos per a plaques de guix laminat	0,420	x 16,69000	=	7,00980	
	B0AQ-07EX	cu	Visos, d'acer galvanitzats	0,120	x 6,16000	=	0,73920	
	B7J1-0SL0	m	Cinta de paper resistent per a junts de plaques de guix laminat	4,000	x 0,05000	=	0,20000	
	B7J6-0GSL	kg	Massilla per a junt de plaques de cartró-guix	0,800	x 1,71000	=	1,36800	
	B7C93-0IW	m2	Placa semirígida de llana mineral de roca (MW), de densitat 46 a 55 kg/m3, de 40 mm de gruix, amb una conductivitat tèrmica <= 0,036 W/(m·K) i resistència tèrmica >= 1,111 m2·K/W	1,030	x 5,78000	=	5,95340	
	B0AO-07II	u	Tac de niló de 6 a 8 mm de, amb vis	6,000	x 0,34000	=	2,04000	
					Subtotal:		40,71450	40,71450
					DESPESES AUXILIARS	1,50 %		0,22696
					COST DIRECTE			56,07206
					DESPESES INDIRECTES	5,00 %		2,80360
					COST EXECUCIÓ MATERIAL			**58,87566**

P-22 **P846-9JNJ** m2 Cel ras continu de plaques de guix laminat tipus estàndard (A), per a revestir, de 12,5 mm de gruix i vora afinada (BA), amb perfileria de mestres fixades directament al sostre col·locades cada 400 mm, per a una alçària de cel ras de 4 m com a màxim **Rend.: 1,000** **37,27** €

				Unitats		Preu		Parcial	Import
Ma d'obra									
	A01-FEP3	h	Ajudant col·locador	0,330	/R x	26,12000	=	8,61960	
	A0F-000D	h	Oficial 1a col·locador	0,330	/R x	29,42000	=	9,70860	
					Subtotal:			18,32820	18,32820
Materials									
	B0AQ-07GR	cu	Visos per a plaques de guix laminat	0,180	x	16,69000	=	3,00420	
	B7J1-0SL0	m	Cinta de paper resistent per a junts de plaques de guix laminat	1,890	x	0,05000	=	0,09450	
	B7J6-0GSL	kg	Massilla per a junt de plaques de cartró-guix	0,4725	x	1,71000	=	0,80798	
	B0CC0-21O	m2	Placa de guix laminat estàndard (A) i gruix 12,5 mm, amb vora afinada (BA), segons la norma UNE-EN 520	1,030	x	5,61000	=	5,77830	
	B83B-0XKR	m	Perfileria de planxa d'acer galvanitzat amb perfils entre 75 a 85 mm d'amplària	3,400	x	2,12000	=	7,20800	
					Subtotal:			16,89298	16,89298

AVIARI (versió petita)
Setembre 2025

JUSTIFICACIÓ DE PREUS

PARTIDES D'OBRA

NÚM	CODI	UA	DESCRIPCIÓ	PREU
			DESPESES AUXILIARS 1,50 %	0,27492
			COST DIRECTE	35,49610
			DESPESES INDIRECTES 5,00 %	1,77481
			COST EXECUCIÓ MATERIAL	**37,27091**

P-23 **P894-4V99** m2 Pintat de barana i reixa d'acer de barrots separats 12 cm, amb esmalt sintètic, amb dues capes d'imprimació antioxidant i 2 d'acabat **Rend.: 1,000** **27,94** €

				Unitats		Preu		Parcial	Import
Ma d'obra									
	A01-FEP9	h	Ajudant pintor	0,050	/R x	26,12000	=	1,30600	
	A0F-000V	h	Oficial 1a pintor	0,520	/R x	29,42000	=	15,29840	
					Subtotal:			16,60440	16,60440
Materials									
	B8Z6-0P2D	kg	Imprimació antioxidant	0,204	x	26,90000	=	5,48760	
	B891-0P02	kg	Esmalt sintètic	0,255	x	16,74000	=	4,26870	
					Subtotal:			9,75630	9,75630
					DESPESES AUXILIARS	1,50 %			0,24907
					COST DIRECTE				26,60977
					DESPESES INDIRECTES	5,00 %			1,33049
					COST EXECUCIÓ MATERIAL				**27,94025**

P-24 **P89H-HE8C** m2 Pintat de parament vertical exterior de ciment, amb pintura al silicat amb acabat llis, i pigments, amb una capa d'imprimació fixadora i dues d'acabat **Rend.: 1,000** **13,39** €

				Unitats		Preu		Parcial	Import
Ma d'obra									
	A01-FEP9	h	Ajudant pintor	0,015	/R x	26,12000	=	0,39180	
	A0F-000V	h	Oficial 1a pintor	0,150	/R x	29,42000	=	4,41300	
					Subtotal:			4,80480	4,80480
Materials									
	B896-HYC4	kg	Pintura al silicat, per a exteriors	0,3978	x	16,35000	=	6,50403	
	B8Z6-0P27	kg	Imprimació fixadora acrílica	0,1428	x	9,59000	=	1,36945	
					Subtotal:			7,87348	7,87348
					DESPESES AUXILIARS	1,50 %			0,07207
					COST DIRECTE				12,75035
					DESPESES INDIRECTES	5,00 %			0,63752
					COST EXECUCIÓ MATERIAL				**13,38787**

JUSTIFICACIÓ DE PREUS

PARTIDES D'OBRA

NÚM	CODI	UA	DESCRIPCIÓ		PREU
P-25	P89I-4V8R	m2	Pintat de parament horitzontal de guix, color especial, amb pintura plàstica amb acabat llis, amb una capa segelladora i dues d'acabat	Rend.: 1,000	7,15 €

				Unitats		Preu		Parcial	Import
Ma d'obra									
	A01-FEP9	h	Ajudant pintor	0,020	/R x	26,12000	=	0,52240	
	A0F-000V	h	Oficial 1a pintor	0,150	/R x	29,42000	=	4,41300	
					Subtotal:			4,93540	4,93540
Materials									
	B8ZM-0P35	kg	Segelladora	0,153	x	5,27000	=	0,80631	
	B896-0P08	kg	Pintura plàstica, per a interiors	0,3978	x	2,51000	=	0,99848	
					Subtotal:			1,80479	1,80479
			DESPESES AUXILIARS			1,50	%		0,07403
			COST DIRECTE						6,81422
			DESPESES INDIRECTES			5,00	%		0,34071
			COST EXECUCIÓ MATERIAL						**7,15493**

NÚM	CODI	UA	DESCRIPCIÓ		PREU
P-26	P8B0-5Z7Z	m2	Pintat de superfície de parament de formigó amb pintura anticarbonatació, tixotròpica i elàstica de resines acríliques, monocomponent, per a protecció contra la penetració i resistent a l'humitat, aplicada en tres capes	Rend.: 1,000	10,16 €

				Unitats		Preu		Parcial	Import
Ma d'obra									
	A01-FEP9	h	Ajudant pintor	0,015	/R x	26,12000	=	0,39180	
	A0F-000V	h	Oficial 1a pintor	0,150	/R x	29,42000	=	4,41300	
					Subtotal:			4,80480	4,80480
Materials									
	B8B0-2GSU	kg	Pintura anticarbonatació, tixotròpica i elàstica de resines acríliques, monocomponent, per a protecció contra la penetració i resistent a l'humitat	0,700	x	6,85000	=	4,79500	
					Subtotal:			4,79500	4,79500
			DESPESES AUXILIARS			1,50	%		0,07207
			COST DIRECTE						9,67187
			DESPESES INDIRECTES			5,00	%		0,48359
			COST EXECUCIÓ MATERIAL						**10,15547**

NÚM	CODI	UA	DESCRIPCIÓ		PREU
P-27	P9D5-14Q51	m2	Paviment exterior, de Rajola de gres porcellànic premsat esmaltat antilliscant de forma rectangular o quadrada, de 6 a 15 u peces/m2 grup BIa (UNE-EN 14411), preu alt, col·locades amb Adhesiu cimentós tipus C2 segons norma UNE-EN 12004 i rejuntat amb beurada CG2 (UNE-EN 13888)	Rend.: 1,000	67,33 €

				Unitats		Preu		Parcial	Import

AVIARI (versió petita)
Setembre 2025

JUSTIFICACIÓ DE PREUS

PARTIDES D'OBRA

NÚM	CODI	UA	DESCRIPCIÓ		PREU

Ma d'obra									
	A0F-000D	h	Oficial 1a col·locador	0,540	/R x	29,42000	=	15,88680	
	A0D-0007	h	Manobre	0,035	/R x	24,55000	=	0,85925	
	A01-FEP3	h	Ajudant col·locador	0,240	/R x	26,12000	=	6,26880	
					Subtotal:			23,01485	23,01485
Materials									
	B053-1VF9	kg	Material per a rejuntat de rajoles ceràmiques CG2 segons norma UNE-EN 13888, de color	1,425	x	1,49000	=	2,12325	
	B094-06TK	kg	Adhesiu cimentós tipus C2 segons norma UNE-EN 12004	7,0035	x	0,97000	=	6,79340	
	B0FG2-0GN	m2	Rajola de gres porcellànic premsat esmaltat antilliscant de forma rectangular o quadrada, de 6 a 15 u peces/m2 grup BIa (UNE-EN 14411), preu alt	1,040	x	30,62000	=	31,84480	
					Subtotal:			40,76145	40,76145
			DESPESES AUXILIARS			1,50	%		0,34522
			COST DIRECTE						64,12152
			DESPESES INDIRECTES			5,00	%		3,20608
			COST EXECUCIÓ MATERIAL						**67,32760**

NÚM	CODI	UA	DESCRIPCIÓ		PREU
P-28	P9Q5-5VGH	m2	Parquet flotant amb posts multicapa sintètics per a ús domèstic elevat, classe 23 (UNE-EN 13329), de 1190 a 1800 mm de llargària, de 120 a 180 mm d'amplària, 9,5 mm de gruix, amb base de tauler de fibres d'alta densitat, amb unió a pressió, col·locat sobre làmina de polietilè expandit de 3 mm	Rend.: 1,000	41,69 €

				Unitats		Preu		Parcial	Import
Ma d'obra									
	A0F-000D	h	Oficial 1a col·locador	0,090	/R x	29,42000	=	2,64780	
	A01-FEP3	h	Ajudant col·locador	0,090	/R x	26,12000	=	2,35080	
					Subtotal:			4,99860	4,99860
Materials									
	B9Q4-1452	m2	Post multicapa amb capa d'acabat sintètica per a parquet flotant, per a ús domèstic elevat, classe 23 (UNE-EN 13329), de 1190 a 1800 mm de llargària, de 120 a 180 mm d'amplària, 9,5 mm de gruix, amb base de tauler de fibres d'alta densitat i unió a pressió	1,030	x	33,13000	=	34,12390	
	B7C77-0JD	m2	Làmina de polietilè expandit no reticulat, de 3 mm de gruix	1,030	x	0,49000	=	0,50470	
					Subtotal:			34,62860	34,62860
			DESPESES AUXILIARS			1,50	%		0,07498
			COST DIRECTE						39,70218
			DESPESES INDIRECTES			5,00	%		1,98511
			COST EXECUCIÓ MATERIAL						**41,68729**

JUSTIFICACIÓ DE PREUS

PARTIDES D'OBRA

NÚM	CODI	UA	DESCRIPCIÓ					PREU
P-29	PAF9-ABHY	u	Porta d'alumini anoditzat natural, col·locada sobre bastiment de base, amb dues fulles batents i una fulla superior de xarnera, per a un buit d'obra aproximat de 150x250 cm, elaborada amb perfils de preu alt. Preparada per obertura automàtica.	**Rend.:**	**1,000**		**1.477,11**	€

				Unitats		Preu		Parcial	Import
Ma d'obra									
	A0F-000R	h	Oficial 1a muntador	0,870	/R x	30,41000	=	26,45670	
	A01-FEPH	h	Ajudant muntador	0,175	/R x	26,12000	=	4,57100	
					Subtotal:			31,02770	31,02770
Materials									
	BAF5-133T	m2	Porta d'alumini anoditzat natural, per a col·locar sobre bastiment de base, amb dues fulles batents i una fulla superior de xarnera, per a un buit d'obra de 3,25 a 4,24 m2, elaborada amb perfils de preu alt	3,750	x	363,23000	=	1.362,11250	
	B7JE-0GTM	dm3	Massilla per a segellats, d'aplicació amb pistola, de base silicona neutra monocomponent	0,130	x	28,90000	=	3,75700	
	B7JE-0GTI	dm3	Massilla per a segellats, d'aplicació amb pistola, de base poliuretà monocomponent	0,390	x	23,32000	=	9,09480	
					Subtotal:			1.374,96430	1.374,96430
			DESPESES AUXILIARS		2,50	%			0,77569
			COST DIRECTE						1.406,76769
			DESPESES INDIRECTES		5,00	%			70,33838
			COST EXECUCIÓ MATERIAL						**1.477,10608**

NÚM	CODI	UA	DESCRIPCIÓ					PREU
P-30	PAFA-AB56	u	Fulla fixa d'alumini anoditzat natural, col·locada sobre bastiment de base, elaborada amb perfils de preu alt, classificació mínima 3 de permeabilitat a l'aire segons UNE-EN 12207, classificació mínima 8A d'estanquitat a l'aigua segons UNE-EN 12208 i classificació mínima C4 de resistència al vent segons UNE-EN 12210	**Rend.:**	**1,000**		**676,05**	€

				Unitats		Preu		Parcial	Import
Ma d'obra									
	A0F-000R	h	Oficial 1a muntador	0,900	/R x	30,41000	=	27,36900	
	A01-FEPH	h	Ajudant muntador	0,180	/R x	26,12000	=	4,70160	
					Subtotal:			32,07060	32,07060
Materials									
	BAF6-1V4T	m2	Fulla fixa d'alumini anoditzat natural, per a col·locar sobre bastiment de base, per a un buit d'obra de 3,5 a 5,24 m2 de superfície, elaborada amb perfils de preu alt, classificació mínima 3 de permeabilitat a l'aire segons UNE-EN 12207, classificació mínima 8A d'estanquitat a l'aigua segons UNE-EN 12208 i classificació mínima C4 de resistència al vent segons UNE-EN 12210, sense persiana	4,620	x	128,56000	=	593,94720	
	B7JE-0GTI	dm3	Massilla per a segellats, d'aplicació amb pistola, de base poliuretà monocomponent	0,520	x	23,32000	=	12,12640	

JUSTIFICACIÓ DE PREUS

PARTIDES D'OBRA

NÚM	CODI	UA	DESCRIPCIÓ					PREU
	B7JE-0GTM	dm3	Massilla per a segellats, d'aplicació amb pistola, de base silicona neutra monocomponent	0,170	x	28,90000	=	4,91300
					Subtotal:			610,98660	610,98660
			DESPESES AUXILIARS		2,50	%			0,80177
			COST DIRECTE						643,85897
			DESPESES INDIRECTES		5,00	%			32,19295
			COST EXECUCIÓ MATERIAL						**676,05191**

NÚM	CODI	UA	DESCRIPCIÓ					PREU
P-31	PB12-DIX4	m	Barana d'acer galvanitzat, amb passamà, travesser inferior i superior, muntants cada 100 cm i brèndoles cada 10 cm, de 100 cm d'alçària, fixada mecànicament a l'obra amb tac d'acer, volandera i femella	**Rend.:**	**1,000**		**210,74**	€

				Unitats		Preu		Parcial	Import
Ma d'obra									
	A0F-000P	h	Oficial 1a manyà	0,400	/R x	29,88000	=	11,95200	
	A01-FEPB	h	Ajudant manyà	0,200	/R x	26,22000	=	5,24400	
					Subtotal:			17,19600	17,19600
Materials									
	BB10-0XN6	m	Barana d'acer galvanitzat, amb passamà, travesser inferior i superior, muntants cada 100 cm i brèndoles cada 10 cm, de 100 cm d'alçària	1,000	x	178,76000	=	178,76000	
	B0AP-07IX	u	Tac d'acer de d 10 mm, amb cargol, volandera i femella	2,000	x	2,16000	=	4,32000	
					Subtotal:			183,08000	183,08000
			DESPESES AUXILIARS		2,50	%			0,42990
			COST DIRECTE						200,70590
			DESPESES INDIRECTES		5,00	%			10,03530
			COST EXECUCIÓ MATERIAL						**210,74120**

NÚM	CODI	UA	DESCRIPCIÓ					PREU
P-32	PB33-H8UM	m2	Reixa vertical per a forat de forma rectangular amb bastiment exterior amb pletines d'acer galvanitzat de 30x5 mm i malla de filferros d'acer galvanitzat, teixit llis, de 3 mm de diàmetre i pas de malla de 25 mm, fixada amb fixacions mecàniques	**Rend.:**	**1,000**		**147,75**	€

				Unitats		Preu		Parcial	Import
Ma d'obra									
	A0F-000P	h	Oficial 1a manyà	0,600	/R x	29,88000	=	17,92800	
	A01-FEPB	h	Ajudant manyà	0,300	/R x	26,22000	=	7,86600	
					Subtotal:			25,79400	25,79400
Materials									
	BB33-H5IA	m2	Reixa vertical per a forat de forma rectangular amb bastiment exterior amb pletines d'acer galvanitzat de 30x5 mm i malla de filferros d'acer galvanitzat, teixit llis, de 3 mm de diàmetre i pas de malla de 25 mm, fixada amb fixacions mecàniques	1,000	x	105,64000	=	105,64000	

JUSTIFICACIÓ DE PREUS

PARTIDES D'OBRA

NÚM	CODI	UA	DESCRIPCIÓ					PREU
	B0AP-07IX	u	Tac d'acer de d 10 mm, amb cargol, volandera i femella	4,000	x	2,16000	= 8,64000	
					Subtotal:		114,28000	114,28000
				DESPESES AUXILIARS		2,50 %		0,64485
				COST DIRECTE				140,71885
				DESPESES INDIRECTES		5,00 %		7,03594
				COST EXECUCIÓ MATERIAL				**147,75479**

P-33 PB92-ABNO m2 Vinil autoadhesiu translúcid, col·locat **Rend.: 1,000** **65,86** €

				Unitats		Preu		Parcial	Import
Ma d'obra									
	A01-FEPH	h	Ajudant muntador	0,700	/R x	26,12000	=	18,28400	
	A0F-000R	h	Oficial 1a muntador	0,400	/R x	30,41000	=	12,16400	
					Subtotal:			30,44800	30,44800
Materials									
	BB91-H5F0	m2	Vinil autoadhesiu translúcid, col·locat	1,000	x	31,82000	=	31,82000	
					Subtotal:			31,82000	31,82000
				DESPESES AUXILIARS		1,50 %			0,45672
				COST DIRECTE					62,72472
				DESPESES INDIRECTES		5,00 %			3,13624
				COST EXECUCIÓ MATERIAL					**65,86096**

P-34 PC1D-9O3K m2 Vidre aïllant de lluna incolora de 5+5 mm de gruix amb 1 butiral transparent classe 2 (B) 2 segons UNE-EN 12600, cambra d'aire de 12 mm i lluna de 5+5 mm de gruix amb 1 butiral transparent de lluna incolora, classe 2 (B) 2 segons UNE-EN 12600, col·locat amb llistó de vidre sobre fusta, acer o alumini **Rend.: 1,000** **114,83** €

				Unitats		Preu		Parcial	Import
Ma d'obra									
	A0F-0010	h	Oficial 1a vidrier	0,600	/R x	28,58000	=	17,14800	
					Subtotal:			17,14800	17,14800
Materials									
	BC14-1MK9	m2	Vidre aïllant de lluna incolora de 5+5 mm de gruix amb 1 butiral transparent classe 2 (B) 2 segons UNE-EN 12600, cambra d'aire de 12 mm i lluna de 5+5 mm de gruix amb 1 butiral transparent de lluna incolora, classe 2 (B) 2 segons UNE-EN 12600	1,000	x	91,96000	=	91,96000	
					Subtotal:			91,96000	91,96000

JUSTIFICACIÓ DE PREUS

PARTIDES D'OBRA

NÚM	CODI	UA	DESCRIPCIÓ					PREU
				DESPESES AUXILIARS		1,50 %		0,25722
				COST DIRECTE				109,36522
				DESPESES INDIRECTES		5,00 %		5,46826
				COST EXECUCIÓ MATERIAL				**114,83348**

P-35 PC1H-5CY1 m2 Vidre laminar de seguretat 2 llunes, amb acabat de lluna incolora, de 8+8 mm de gruix, amb 1 butiral transparent, classe 2 (B) 2 segons UNE-EN 12600, col·locat amb llistó de vidre sobre fusta, acer o alumini **Rend.: 1,000** **116,23** €

				Unitats		Preu		Parcial	Import
Ma d'obra									
	A0F-0010	h	Oficial 1a vidrier	0,550	/R x	28,58000	=	15,71900	
					Subtotal:			15,71900	15,71900
Materials									
	BC1A-0TNZ	m2	Vidre laminar de seguretat 2 llunes, amb acabat de lluna incolora, de 8+8 mm de gruix, amb 1 butiral transparent, classe 2 (B) 2 segons UNE-EN 12600	1,000	x	94,74000	=	94,74000	
					Subtotal:			94,74000	94,74000
				DESPESES AUXILIARS		1,50 %			0,23579
				COST DIRECTE					110,69479
				DESPESES INDIRECTES		5,00 %			5,53474
				COST EXECUCIÓ MATERIAL					**116,22952**

P-36 PPAUAB01 PA SEGURETAT I SALUT **Rend.: 1,000** **1.882,41** €

COST DIRECTE			1.792,77143
DESPESES INDIRECTES	5,00 %		89,63857
COST EXECUCIÓ MATERIAL			**1.882,4100**

P-37 PPAU-CLIM u Instal.lació complerta d'aire condicionat, calefacció i ventilació, segons plànols de projecte **Rend.: 1,000** **6.495,64** €

COST DIRECTE			6.186,32381
DESPESES INDIRECTES	5,00 %		309,31619
COST EXECUCIÓ MATERIAL			**6.495,6400**

P-38 PPAU-ELEC U Instal.lació elèctrica complerta segons documentació gràfica **Rend.: 1,000** **5.479,32** €

COST DIRECTE			5.218,40000
DESPESES INDIRECTES	5,00 %		260,92000
COST EXECUCIÓ MATERIAL			**5.479,3200**

JUSTIFICACIÓ DE PREUS

PARTIDES D'OBRA

NÚM	CODI	UA	DESCRIPCIÓ		PREU
P-39	**PPAU-SAN**	u	Instal.lació complerta de sanejament segons documentació gràfica	**Rend.: 1,000**	**1.299,13** €
			COST DIRECTE		1.237,26667
			DESPESES INDIRECTES	5,00 %	61,86333
			COST EXECUCIÓ MATERIAL		**1.299,1300**
P-40	**PPAU-TELE**	u	Instal.lació complerta de telecomunicacions	**Rend.: 1,000**	**3.535,04** €
			COST DIRECTE		3.366,70476
			DESPESES INDIRECTES	5,00 %	168,33524
			COST EXECUCIÓ MATERIAL		**3.535,0400**
P-41	**PPAU-AIGUA**	u	Instal.lació complerta d'aigua segons documentació gràfica	**Rend.: 1,000**	**1.325,64** €
			COST DIRECTE		1.262,51429
			DESPESES INDIRECTES	5,00 %	63,12571
			COST EXECUCIÓ MATERIAL		**1.325,6400**
P-42	**PQ71-61AB**	u	Desmuntatge, trasllat, aplec i posterior muntatge del següent mobiliari: Equipament mèdic indispensable (existent i a traslladar) - Electrocardiògraf (ECG) - Cabina d'audiometria - Audiòmetre - Aparell de talla/pes - Equip de control de visió - Espiròmetre - Tensiómetre de taula - Braç per extraccions - Camilla "cullera" (infermeria) - Cadira de rodes - Maletí de primers auxilis Mobiliari específic (existent i a traslladar) - Nevera per medicació - Armari blanc tancat amb clau (material de cures / medicació) - 2 tauletes metàl·liques (electromedicina) Altres elements existents a traslladar - Telèfons - Ordinador de feina - Material d'oficina diari - Calaix d'infermeria - Taula del despatx d'infermeria - Impressora + suport - Font d'aigua - Paperera d'infermeria	**Rend.: 1,000**	**392,75** €

				Unitats		Preu		Parcial	Import
Ma d'obra									
	A0F-000R	h	Oficial 1a muntador	12,000	/R x	30,41000	=	364,92000	
			Subtotal:					364,92000	364,92000
			DESPESES AUXILIARS	2,50	%				9,12300
			COST DIRECTE						374,04300
			DESPESES INDIRECTES	5,00	%				18,70215
			COST EXECUCIÓ MATERIAL						**392,74515**

JUSTIFICACIÓ DE PREUS

PARTIDES D'OBRA

NÚM	CODI	UA	DESCRIPCIÓ		PREU
P-43	**PQ71-62AB**	u	Mobiliari sanitari nou: - Camilla d'exploracions - 3 tamborets (cabina, exploracions, infermeria) - 2 papereres - 2 cadires de treball (PVD) - 3 cadires per a visites - 2 penja-robes (treballador / visitant). - 2 taules de treball - Butaca d'extraccions per a la zona d'infermeria - Armaris i calaixeres	**Rend.: 1,000**	**3.026,88** €
			COST DIRECTE		2.882,74286
			DESPESES INDIRECTES	5,00 %	144,13714
			COST EXECUCIÓ MATERIAL		**3.026,8800**
P-44	**PQ72-79KC**	m	Mobiliari per a cuina linial de 2.5 m de llargària, d'aglomerat amb laminat estratificat amb mòduls alts de 330 mm de fondària, i mòduls baixos de 600 mm de fondària i 800 mm d'alçària, amb taulell i frontal de panell de resines. Tot col·locat	**Rend.: 1,000**	**1.831,66** €

				Unitats		Preu		Parcial	Import
Ma d'obra									
	A0F-000K	h	Oficial 1a fuster	1,000	/R x	29,94000	=	29,94000	
			Subtotal:					29,94000	29,94000
Materials									
	BQ72-AB85	u	Mobiliari per a cuina linial de 2.5 m de llargària, d'aglomerat amb laminat estratificat amb mòduls alts de 330 mm de fondària, i mòduls baixos de 600 mm de fondària i 800 mm d'alçària, amb taulell i frontal de panell de resines. Tot col·locat	1,000	x	1.714,50000	=	1.714,50000	
			Subtotal:					1.714,50000	1.714,50000
			COST DIRECTE						1.744,44000
			DESPESES INDIRECTES	5,00	%				87,22200
			COST EXECUCIÓ MATERIAL						**1.831,66200**

P-45	**REVDEC**	u	Revestiments decoratius	**Rend.: 1,000**	**4.418,81** €
			COST DIRECTE		4.208,39048
			DESPESES INDIRECTES	5,00 %	210,41952
			COST EXECUCIÓ MATERIAL		**4.418,8100**

QUADRE DE PREUS Nº1

QUADRE DE PREUS NÚMERO 1

NÚMERO	CODI	UA	DESCRIPCIÓ	PREU
P-1	FIBRO	u	enderroc i gestió d'elements de fibrociment (DOS MIL SET-CENTS VUITANTA-TRES EUROS AMB VUITANTA-CINC CÈNTIMS)	2.783,85 €
P-2	P214-AB02	u	Sanejat i neteja d'instal.lacions existents obsoletes (MIL QUATRE-CENTS TRENTA-SIS EUROS AMB ONZE CÈNTIMS)	1.436,11 €
P-3	P2140-ABRM	m2	Arrencada de fulla fixa d'acer i vidre amb mitjans manuals i càrrega manual sobre camió o contenidor (DEU EUROS AMB QUARANTA-SET CÈNTIMS)	10,47 €
P-4	P2142-4RML	m2	Repicat d'enguixat, amb mitjans manuals i càrrega manual de runa sobre camió o contenidor (DEU EUROS AMB QUARANTA-SET CÈNTIMS)	10,47 €
P-5	P2144-4RSK	m2	Desmuntatge de vidre lluna no armat, de 8 mm de gruix, amb mitjans manuals i càrrega manual del material desmuntat sobre camió o contenidor (CINC EUROS AMB VINT-I-TRES CÈNTIMS)	5,23 €
P-6	P214E-ABWW	m2	Desmuntatge de reixa metàl·lica, amb mitjans manuals i càrrega de runa sobre camió o contenidor (DOTZE EUROS AMB VINT-I-CINC CÈNTIMS)	12,25 €
P-7	P214T-4RQI	m2	Enderroc de paret de tancament de maó calat de 15 cm de gruix, a mà i amb martell trencador manual i càrrega manual de runa sobre camió o contenidor (DISSET EUROS AMB CINQUANTA-TRES CÈNTIMS)	17,53 €
P-8	P214T-ABQI	m	Enderroc de poyete d'obra de 15 cm, a mà i amb martell trencador manual i càrrega manual de runa sobre camió o contenidor (SET EUROS AMB VUITANTA-CINC CÈNTIMS)	7,85 €
P-9	P2R5-DT2B	m3	Transport de residus a instal·lació autoritzada de gestió de residus, amb camió de 20 t i temps d'espera per a la càrrega a màquina, amb un recorregut de més de 10 i fins a 15 km (DEU EUROS AMB VINT-I-UN CÈNTIMS)	10,21 €
P-10	P2RA-EU5P	m3	Deposició controlada en dipòsit autoritzat inclòs el cànon sobre la deposició controlada dels residus de la construcció, segons la LLEI 8/2008, de residus barrejats no perillosos amb una densitat 0,17 t/m3, procedents de construcció o demolició, amb codi 170904 segons la Llista Europea de Residus (ORDEN MAM/304/2002) (TRENTA-UN EUROS AMB VUITANTA-QUATRE CÈNTIMS)	31,84 €
P-11	P45R0-BCME	m	Escatat i raspallat de bigueta de formigó per eliminar completament restes de guix adherides, amb mitjans manuals. (DOS EUROS AMB SEIXANTA-DOS CÈNTIMS)	2,62 €
P-12	P45R4-4SSV	m2	Reparació de sostre de formigó armat, amb repicat del formigó, sanejament i raspallat de les armadures amb mitjans manuals, passivat de les armadures, imprimació anticorrosiva i pont d'unió amb morter polimèric de resines epoxi, restitució de la part afectada amb morter polimèric de reparació i càrrega manual de runa sobre contenidor (DOS-CENTS SEIXANTA-QUATRE EUROS AMB NORANTA-QUATRE CÈNTIMS)	264,94 €
P-13	P45R4-BCSV	m	Reparació de bigueta de formigó armat, amb repicat del formigó, sanejament i raspallat de les armadures amb mitjans manuals, passivat de les armadures, imprimació anticorrosiva i pont d'unió amb morter polimèric de resines epoxi, restitució de la part afectada amb morter polimèric de reparació i càrrega manual de runa sobre contenidor. (CENT TRENTA-DOS EUROS AMB NORANTA-VUIT CÈNTIMS)	132,98 €

AVIARI (versió petita)
Setembre 2025

QUADRE DE PREUS NÚMERO 1

NÚMERO	CODI	UA	DESCRIPCIÓ	PREU
P-14	P4SD-BC9J	m	Substitució funcional de bigueta de formigó armat per a una llargària de sostre fins a 5 m, amb bigueta de planxa d'acer zincat i bicromatat tipus mecano MVV12, telescòpica-extensible, amb cremalleres de colisos pel seu ajustament a màxima llum, realitzat en tres trams, de 4mm de gruix als extrems i 6mm al centre, recolzada mitjançant carteles a parament vertical amb ancoratge químic i varilla roscada M12x125 amb femella i volandera. i morter de reparació tixotròpic i de retracció controlada segons indicacions del fabricant. S'inclou el repicat dels revoltons per poder encabir el perfil metàl.lic amb la pèrdua mínima d'alçada. (CENT CINQUANTA-DOS EUROS AMB CINQUANTA-CINC CÈNTIMS)	152,55 €
P-15	P5Z10-ABYP	m2	Formació de rampa de 20cm d'alçada amb envanets de sostremort de maó foradat senzill, densitat LD, categoria I, de 290x140x40 mm, col·locat amb morter mixt 1:2:10, amb mestra superior de pasta de ciment ràpid (NORANTA EUROS AMB QUARANTA-TRES CÈNTIMS)	90,43 €
P-16	P6126-58OL	m2	Paret de tancament recolzada per a revestir de gruix 14 cm, de maó calat, de 290x140x100 mm, per a revestir, categoria I, HD, segons la norma UNE-EN 771-1, col·locat amb morter mixt de ciment pòrtland amb filler calcari CEM II/B-L, calç i sorra, amb 200 kg/m3 de ciment, amb una proporció en volum 1:2:10 i 2,5 N/mm2 de resistència a compressió, elaborat a l'obra (CINQUANTA-DOS EUROS AMB DEU CÈNTIMS)	52,10 €
P-17	P660-73G8	m2	Mampara modular de 80 mm de gruix, formada per doble tauler de partícules aglomerades de fusta i vidre revestit amb melamina de 16 mm de gruix a la part inferior, i envidriament amb doble vidre laminar de seguretat de 3+3 de gruix, espai interior reblert de llana mineral de roca, sòcol inferior i remat superior d'alumini, amb sistema de suspensió sobre perfileria oculta d'alumini extrusionat i junts termoplàstics per al segellat dels vidres i del perímetre dels taulers, col·locada. Amb portes corredisses segons plànols d'especejament. (CENT QUATRE EUROS AMB SEIXANTA-TRES CÈNTIMS)	104,63 €
P-18	P7D0-5RJW	m2	Aïllament de gruix 3 cm, amb morter ignífug de ciment i llana mineral de roca, de 250 kg/m3 de densitat, projectat sobre elements lineals (VINT-I-NOU EUROS AMB SETANTA CÈNTIMS)	29,70 €
P-19	P811-3EO1	m2	Arrebossat reglejat sobre parament vertical interior, a 3,00 m d'alçària, com a màxim, amb morter de ciment per a ús corrent (GP), de designació CSIII-W0, segons UNE-EN 998-1, deixat de regle (VINT-I-SIS EUROS AMB ONZE CÈNTIMS)	26,11 €
P-20	P815-3FNC	m2	Enguixat a bona vista sobre parament interior, a 3,00 m d'alçària, com a màxim, amb guix B1, acabat lliscat amb guix C6 segons la norma UNE-EN 13279-1 (NOU EUROS AMB SETANTA-SET CÈNTIMS)	9,77 €
P-21	P83EC-97WI	m2	Extradossat de plaques de guix laminat format per estructura autoportant lliure reforçada en H amb perfileria de planxa d'acer galvanitzat, amb un gruix total de l'extradossat de 63 mm, muntants cada 400 mm de 48 mm d'amplaria i canals de 48 mm d'amplaria, amb 1 placa hidròfuga (H) de 15 mm de gruix, fixada mecànicament i aïllament amb plaques de placa llana roca p/aïllaments (CINQUANTA-VUIT EUROS AMB VUITANTA-VUIT CÈNTIMS)	58,88 €
P-22	P846-9JNJ	m2	Cel ras continu de plaques de guix laminat tipus estàndard (A), per a revestir, de 12,5 mm de gruix i vora afinada (BA), amb perfileria de mestres fixades directament al sostre col·locades cada 400 mm, per a una alçària de cel ras de 4 m com a màxim (TRENTA-SET EUROS AMB VINT-I-SET CÈNTIMS)	37,27 €
P-23	P894-4V99	m2	Pintat de barana i reixa d'acer de barrots separats 12 cm, amb esmalt sintètic, amb dues capes d'imprimació antioxidant i 2 d'acabat (VINT-I-SET EUROS AMB NORANTA-QUATRE CÈNTIMS)	27,94 €

QUADRE DE PREUS NÚMERO 1

NÚMERO	CODI	UA	DESCRIPCIÓ	PREU
P-24	P89H-HE8C	m2	Pintat de parament vertical exterior de ciment, amb pintura al silicat amb acabat llis, i pigments, amb una capa d'imprimació fixadora i dues d'acabat (TRETZE EUROS AMB TRENTA-NOU CÈNTIMS)	13,39 €
P-25	P89I-4V8R	m2	Pintat de parament horitzontal de guix, color especial, amb pintura plàstica amb acabat llis, amb una capa segelladora i dues d'acabat (SET EUROS AMB QUINZE CÈNTIMS)	7,15 €
P-26	P8B0-5Z7Z	m2	Pintat de superfície de parament de formigó amb pintura anticarbonatació, tixotròpica i elàstica de resines acríliques, monocomponent, per a protecció contra la penetració i resistent a l'humitat, aplicada en tres capes (DEU EUROS AMB SETZE CÈNTIMS)	10,16 €
P-27	P9D5-14Q51	m2	Paviment exterior, de Rajola de gres porcellànic premsat esmaltat antilliscant de forma rectangular o quadrada, de 6 a 15 u peces/m2 grup Bla (UNE-EN 14411), preu alt, col·locades amb Adhesiu cimentós tipus C2 segons norma UNE-EN 12004 i rejuntat amb beurada CG2 (UNE-EN 13888) (SEIXANTA-SET EUROS AMB TRENTA-TRES CÈNTIMS)	67,33 €
P-28	P9Q5-5VGH	m2	Parquet flotant amb posts multicapa sintètics per a ús domèstic elevat, classe 23 (UNE-EN 13329), de 1190 a 1800 mm de llargària, de 120 a 180 mm d'amplària, 9,5 mm de gruix, amb base de tauler de fibres d'alta densitat, amb unió a pressió, col·locat sobre làmina de polietilè expandit de 3 mm (QUARANTA-UN EUROS AMB SEIXANTA-NOU CÈNTIMS)	41,69 €
P-29	PAF9-ABHY	u	Porta d'alumini anoditzat natural, col·locada sobre bastiment de base, amb dues fulles batents i una fulla superior de xarnera, per a un buit d'obra aproximat de 150x250 cm, elaborada amb perfils de preu alt. Preparada per obertura automàtica. (MIL QUATRE-CENTS SETANTA-SET EUROS AMB ONZE CÈNTIMS)	1.477,11 €
P-30	PAFA-AB56	u	Fulla fixa d'alumini anoditzat natural, col·locada sobre bastiment de base, elaborada amb perfils de preu alt, classificació mínima 3 de permeabilitat a l'aire segons UNE-EN 12207, classificació mínima 8A d'estanquitat a l'aigua segons UNE-EN 12208 i classificació mínima C4 de resistència al vent segons UNE-EN 12210 (SIS-CENTS SETANTA-SIS EUROS AMB CINC CÈNTIMS)	676,05 €
P-31	PB12-DIX4	m	Barana d'acer galvanitzat, amb passamà, travesser inferior i superior, muntants cada 100 cm i brèndoles cada 10 cm, de 100 cm d'alçària, fixada mecànicament a l'obra amb tac d'acer, volandera i femella (DOS-CENTS DEU EUROS AMB SETANTA-QUATRE CÈNTIMS)	210,74 €
P-32	PB33-H8UM	m2	Reixa vertical per a forat de forma rectangular amb bastiment exterior amb pletines d'acer galvanitzat de 30x5 mm i malla de filferros d'acer galvanitzat, teixit llis, de 3 mm de diàmetre i pas de malla de 25 mm, fixada amb fixacions mecàniques (CENT QUARANTA-SET EUROS AMB SETANTA-CINC CÈNTIMS)	147,75 €
P-33	PB92-ABNO	m2	Vinil autoadhesiu translúcid, col·locat (SEIXANTA-CINC EUROS AMB VUITANTA-SIS CÈNTIMS)	65,86 €
P-34	PC1D-9O3K	m2	Vidre aïllant de lluna incolora de 5+5 mm de gruix amb 1 butiral transparent classe 2 (B) 2 segons UNE-EN 12600, cambra d'aire de 12 mm i lluna de 5+5 mm de gruix amb 1 butiral transparent de lluna incolora, classe 2 (B) 2 segons UNE-EN 12600, col·locat amb llistó de vidre sobre fusta, acer o alumini (CENT CATORZE EUROS AMB VUITANTA-TRES CÈNTIMS)	114,83 €
P-35	PC1H-5CY1	m2	Vidre laminar de seguretat 2 llunes, amb acabat de lluna incolora, de 8+8 mm de gruix, amb 1 butiral transparent, classe 2 (B) 2 segons UNE-EN 12600, col·locat amb llistó de vidre sobre fusta, acer o alumini (CENT SETZE EUROS AMB VINT-I-TRES CÈNTIMS)	116,23 €

AVIARI (versió petita)
Setembre 2025

QUADRE DE PREUS NÚMERO 1

NÚMERO	CODI	UA	DESCRIPCIÓ	PREU
P-36	PPAUAB01	PA	SEGURETAT I SALUT (MIL VUIT-CENTS VUITANTA-DOS EUROS AMB QUARANTA-UN CÈNTIMS)	1.882,41 €
P-37	PPAU-CLIM	u	Instal.lació complerta d'aire condicionat, calefacció i ventilació, segons plànols de projecte (SIS MIL QUATRE-CENTS NORANTA-CINC EUROS AMB SEIXANTA-QUATRE CÈNTIMS)	6.495,64 €
P-38	PPAU-ELEC	U	Instal.lació elèctrica complerta segons documentació gràfica (CINC MIL QUATRE-CENTS SETANTA-NOU EUROS AMB TRENTA-DOS CÈNTIMS)	5.479,32 €
P-39	PPAU-SAN	u	Instal.lació complerta de sanejament segons documentació gràfica (MIL DOS-CENTS NORANTA-NOU EUROS AMB TRETZE CÈNTIMS)	1.299,13 €
P-40	PPAU-TELE	u	Instal.lació complerta de telecomunicacions (TRES MIL CINC-CENTS TRENTA-CINC EUROS AMB QUATRE CÈNTIMS)	3.535,04 €
P-41	PPAU-AIGUA	u	Instal.lació complerta d'aigua segons documentació gràfica (MIL TRES-CENTS VINT-I-CINC EUROS AMB SEIXANTA-QUATRE CÈNTIMS)	1.325,64 €
P-42	PQ71-61AB	u	Desmuntatge, trasllat, aplec i posterior muntatge del següent mobiliari: Equipament mèdic indispensable (existent i a traslladar) - Electrocardiògraf (ECG) - Cabina d'audiometria - Audiòmetre - Aparell de talla/pes - Equip de control de visió - Espiròmetre - Tensiómetre de taula - Braç per extraccions - Camilla "cullera" (infermeria) - Cadira de rodes - Maletí de primers auxilis Mobiliari específic (existent i a traslladar) - Nevera per medicació - Armari blanc tancat amb clau (material de cures / medicació) - 2 tauletes metàl·liques (electromedicina) Altres elements existents a traslladar - Telèfons - Ordinador de feina - Material d'oficina diari - Calaix d'infermeria - Taula del despatx d'infermeria - Impressora + suport - Font d'aigua - Paperera d'infermeria (TRES-CENTS NORANTA-DOS EUROS AMB SETANTA-CINC CÈNTIMS)	392,75 €
P-43	PQ71-62AB	u	Mobiliari sanitari nou: - Camilla d'exploracions - 3 tamborets (cabina, exploracions, infermeria) - 2 papereres - 2 cadires de treball (PVD) - 3 cadires per a visites - 2 penja-robes (treballador / visitant). - 2 taules de treball - Butaca d'extraccions per a la zona d'infermeria - Armaris i calaixeres	3.026,88 €

QUADRE DE PREUS NÚMERO 1

NÚMERO	CODI	UA	DESCRIPCIÓ	PREU	
			(TRES MIL VINT-I-SIS EUROS AMB VUITANTA-VUIT CÈNTIMS)		
P-44	PQ72-79KC	m	Mobiliari per a cuina linial de 2.5 m de llargària, d'aglomerat amb laminat estratificat amb mòduls alts de 330 mm de fondària, i mòduls baixos de 600 mm de fondària i 800 mm d'alçària, amb taulell i frontal de panell de resines. Tot col·locat (MIL VUIT-CENTS TRENTA-UN EUROS AMB SEIXANTA-SIS CÈNTIMS)	1.831,66	€
P-45	REVDEC	u	Revestiments decoratius (QUATRE MIL QUATRE-CENTS DIVUIT EUROS AMB VUITANTA-UN CÈNTIMS)	4.418,81	€

ARQUITECTE
Oscar FRAGO VALLECILLOS
Col·legiat nº: 33.456-1

QUADRE DE PREUS Nº2

QUADRE DE PREUS NÚMERO 2

NÚMERO	CODI	UA	DESCRIPCIÓ	PREU	
P-1	FIBRO	u	enderroc i gestió d'elements de fibrociment	**2.783,85**	€
			Sense descomposició	2.783,85000	€
P-2	P214-AB02	u	Sanejat i neteja d'instal.lacions existents obsoletes	**1.436,11**	€
			Sense descomposició	1.436,11000	€
P-3	P2140-ABR	m2	Arrencada de fulla fixa d'acer i vidre amb mitjans manuals i càrrega manual sobre camió o contenidor	**10,47**	€
			Altres conceptes	10,47000	€
P-4	P2142-4RM	m2	Repicat d'enguixat, amb mitjans manuals i càrrega manual de runa sobre camió o contenidor	**10,47**	€
			Altres conceptes	10,47000	€
P-5	P2144-4RSK	m2	Desmuntatge de vidre lluna no armat, de 8 mm de gruix, amb mitjans manuals i càrrega manual del material desmuntat sobre camió o contenidor	**5,23**	€
			Altres conceptes	5,23000	€
P-6	P214E-ABW	m2	Desmuntatge de reixa metàl·lica, amb mitjans manuals i càrrega de runa sobre camió o contenidor	**12,25**	€
			Altres conceptes	12,25000	€
P-7	P214T-4RQI	m2	Enderroc de paret de tancament de maó calat de 15 cm de gruix, a mà i amb martell trencador manual i càrrega manual de runa sobre camió o contenidor	**17,53**	€
			Altres conceptes	17,53000	€
P-8	P214T-ABQI	m	Enderroc de poyete d'obra de 15 cm, a mà i amb martell trencador manual i càrrega manual de runa sobre camió o contenidor	**7,85**	€
			Altres conceptes	7,85000	€
P-9	P2R5-DT2B	m3	Transport de residus a instal·lació autoritzada de gestió de residus, amb camió de 20 t i temps d'espera per a la càrrega a màquina, amb un recorregut de més de 10 i fins a 15 km	**10,21**	€
			Altres conceptes	10,21000	€
P-10	P2RA-EU5P	m3	Deposició controlada en dipòsit autoritzat inclòs el cànon sobre la deposició controlada dels residus de la construcció, segons la LLEI 8/2008, de residus barrejats no perillosos amb una densitat 0,17 t/m3, procedents de construcció o demolició, amb codi 170904 segons la Llista Europea de Residus (ORDEN MAM/304/2002)	**31,84**	€
	B2RA-28V1	t	Deposició controlada en dipòsit autoritzat inclòs el cànon sobre la deposició controlada	30,32800	€
			Altres conceptes	1,51200	€
P-11	P45R0-BCM	m	Escatat i raspallat de bigueta de formigó per eliminar completament restes de guix adherides, amb mitjans manuals.	**2,62**	€
			Altres conceptes	2,62000	€
P-12	P45R4-4SS	m2	Reparació de sostre de formigó armat, amb repicat del formigó, sanejament i raspallat de les armadures amb mitjans manuals, passivat de les armadures, imprimació anticorrosiva i pont d'unió amb morter polimèric de resines epoxi, restitució de la part afectada amb morter polimèric de reparació i càrrega manual de runa sobre contenidor	**264,94**	€
	B079-06TD	kg	Morter polimèric de ciment amb resines epoxi per a imprimació anticorrosiva i pont d'u	15,45000	€
	B079-06TE	kg	Morter polimèric de ciment amb resines sintètiques i fibres, tixotròpic i de retracció con	69,30000	€
			Altres conceptes	180,19000	€
P-13	P45R4-BCS	m	Reparació de bigueta de formigó armat, amb repicat del formigó, sanejament i raspallat de les armadures amb mitjans manuals, passivat de les armadures, imprimació anticorrosiva i pont d'unió amb morter polimèric de resines epoxi, restitució de la part afectada amb morter polimèric de reparació i càrrega manual de runa sobre contenidor.	**132,98**	€
	B079-06TE	kg	Morter polimèric de ciment amb resines sintètiques i fibres, tixotròpic i de retracció con	69,30000	€

AVIARI (versió petita)
Setembre 2025

QUADRE DE PREUS NÚMERO 2

NÚMERO	CODI	UA	DESCRIPCIÓ	PREU	
	B079-06TD	kg	Morter polimèric de ciment amb resines epoxi per a imprimació anticorrosiva i pont d'u	15,45000	€
			Altres conceptes	48,23000	€
P-14	P4SD-BC9J	m	Substitució funcional de bigueta de formigó armat per a una llargària de sostre fins a 5 m, amb bigueta de planxa d'acer zincat i bicromatat tipus mecano MVV12, telescòpica-extensible, amb cremalleres de colisos pel seu ajustament a màxima llum, realitzat en tres trams, de 4mm de gruix als extrems i 6mm al centre, recolzada mitjançant carteles a parament vertical amb ancoratge químic i varilla roscada M12x125 amb femella i volandera. i morter de reparació tixotròpic i de retracció controlada segons indicacions del fabricant. S'inclou el repicat dels revoltons per poder encabir el perfil metàl.lic amb la pèrdua mínima d'alçada.	**152,55**	€
	B2RA-28US	t	Deposició controlada en dipòsit autoritzat inclòs el cànon sobre la deposició controlada	0,02033	€
	B0AN-07J2	u	Tac químic de diàmetre 12 mm, amb cargol, volandera i femella	10,14000	€
	B442-16IJ	u	Connector bigueta telescòpica amb bigueta existent, de 8 mm de diàmetre i 70 mm de	3,00000	€
	B441-BC01	u	Bigueta de planxa d'acer zincat i bicromatat, telescòpica-extensible, amb cremalleres d	102,30150	€
	B444-16IG	m	Suport de recolzament al parament per a bigueta d'acer telescòpica	4,59600	€
	B091-06VM	kg	Adhesiu de resines epoxi sense dissolvents, de dos components, per a ús estructural	1,07000	€
	B079-06TE	kg	Morter polimèric de ciment amb resines sintètiques i fibres, tixotròpic i de retracció con	6,16000	€
			Altres conceptes	25,26217	€
P-15	P5Z10-ABY	m2	Formació de rampa de 20cm d'alçada amb envanets de sostremort de maó foradat senzill, densitat LD, categoria I, de 290x140x40 mm, col·locat amb morter mixt 1:2:10, amb mestra superior de pasta de ciment ràpid	**90,43**	€
	B056-06J5	kg	Ciment ràpid CNR4 en sacs	0,29925	€
	B0F13-0LM8	u	Maó foradat senzill de 290x140x40 mm, categoria I, LD, segons la norma UNE-EN 771	4,86720	€
			Altres conceptes	85,26355	€
P-16	P6126-58OL	m2	Paret de tancament recolzada per a revestir de gruix 14 cm, de maó calat, de 290x140x100 mm, per a revestir, categoria I, HD, segons la norma UNE-EN 771-1, col·locat amb morter mixt de ciment pòrtland amb filler calcari CEM II/B-L, calç i sorra, amb 200 kg/m3 de ciment, amb una proporció en volum 1:2:10 i 2,5 N/mm2 de resistència a compressió, elaborat a l'obra	**52,10**	€
	B0F1A-075F	u	Maó calat, de 290x140x100 mm, per a revestir, categoria I, HD, segons la norma UNE-	9,24848	€
			Altres conceptes	42,85152	€
P-17	P660-73G8	m2	Mampara modular de 80 mm de gruix, formada per doble tauler de partícules aglomerades de fusta i vidre revestit amb melamina de 16 mm de gruix a la part inferior, i envidriament amb doble vidre laminar de seguretat de 3+3 de gruix, espai interior reblert de llana mineral de roca, sòcol inferior i remat superior d'alumini, amb sistema de suspensió sobre perfileria oculta d'alumini extrusionat i junts termoplàstics per al segellat dels vidres i del perímetre dels taulers, col·locada. Amb portes corredisses segons plànols d'especejament.	**104,63**	€
	B661-1KO7	m2	Mampara modular de 80 mm de gruix, formada per doble tauler de partícules aglomera	79,57000	€
			Altres conceptes	25,06000	€
P-18	P7D0-5RJW	m2	Aïllament de gruix 3 cm, amb morter ignífug de ciment i llana mineral de roca, de 250 kg/m3 de densitat, projectat sobre elements lineals	**29,70**	€
	B011-05ME	m3	Aigua	0,05764	€
	B7D6-0IQJ	kg	Morter ignífug de ciment i llana mineral de roca, de 250 kg/m3 de densitat, per a aïllam	21,84840	€
			Altres conceptes	7,79396	€
P-19	P811-3EO1	m2	Arrebossat reglejat sobre parament vertical interior, a 3,00 m d'alçària, com a màxim, amb morter de ciment per a ús corrent (GP), de designació CSIII-W0, segons UNE-EN 998-1, deixat de regle	**26,11**	€
	B011-05ME	m3	Aigua	0,01847	€

QUADRE DE PREUS NÚMERO 2

NÚMERO	CODI	UA	DESCRIPCIÓ	PREU	
	B811-1ZWT	t	Morter de ciment per a ús corrent (GP), de designació CSIII-W0, segons UNE-EN 998-	2,36802	€
			Altres conceptes	23,72351	€
P-20	P815-3FNC	m2	Enguixat a bona vista sobre parament interior, a 3,00 m d'alçària, com a màxim, amb guix B1, acabat lliscat amb guix C6 segons la norma UNE-EN 13279-1	**9,77**	**€**
	B07K-0LR1	m3	Pasta de guix B1	3,07299	€
	B059-06FN	kg	Guix de designació C6/20/2, segons la norma UNE-EN 13279-1	0,13566	€
			Altres conceptes	6,56135	€
P-21	P83EC-97WI	m2	Extradossat de plaques de guix laminat format per estructura autoportant lliure reforçada en H amb perfileria de planxa d'acer galvanitzat, amb un gruix total de l'extradossat de 63 mm, muntants cada 400 mm de 48 mm d'amplaria i canals de 48 mm d'amplaria, amb 1 placa hidròfuga (H) de 15 mm de gruix, fixada mecànicament i aïllament amb plaques de placa llana roca p/aïllaments	**58,88**	**€**
	B0AQ-07EX	cu	Visos, d'acer galvanitzats	0,73920	€
	B7J6-0GSL	kg	Massilla per a junt de plaques de cartró-guix	1,36800	€
	B7J1-0SL0	m	Cinta de paper resistent per a junts de plaques de guix laminat	0,20000	€
	B7C93-0IWW	m2	Placa semirígida de llana mineral de roca (MW), de densitat 46 a 55 kg/m3, de 40 mm	5,95340	€
	B6B1-0KK7	m	Muntant de planxa d'acer galvanitzat, en paraments verticals amb perfils 48 mm d'ampl	11,06000	€
	B6B1-0KK3	m	Canal de planxa d'acer galvanitzat, en paraments horitzontals amb perfils 48 mm d'am	1,46300	€
	B6B0-1BTM	m	Banda acústica autoadhesiva fins a 50 mm d'amplària per a junts de plaques de guix la	0,38540	€
	B0CC0-21OQ	m2	Placa de guix laminat hidròfuga (H) i gruix 15 mm, amb vora afinada (BA), segons la n	10,49570	€
	B0AO-07II	u	Tac de niló de 6 a 8 mm de, amb vis	2,04000	€
	B0AQ-07GR	cu	Visos per a plaques de guix laminat	7,00980	€
			Altres conceptes	18,16550	€
P-22	P846-9JNJ	m2	Cel ras continu de plaques de guix laminat tipus estàndard (A), per a revestir, de 12,5 mm de gruix i vora afinada (BA), amb perfileria de mestres fixades directament al sostre col·locades cada 400 mm, per a una alçària de cel ras de 4 m com a màxim	**37,27**	**€**
	B0AQ-07GR	cu	Visos per a plaques de guix laminat	3,00420	€
	B0CC0-21OV	m2	Placa de guix laminat estàndard (A) i gruix 12,5 mm, amb vora afinada (BA), segons la	5,77830	€
	B83B-0XKR	m	Perfileria de planxa d'acer galvanitzat amb perfils entre 75 a 85 mm d'amplària	7,20800	€
	B7J6-0GSL	kg	Massilla per a junt de plaques de cartró-guix	0,80798	€
	B7J1-0SL0	m	Cinta de paper resistent per a junts de plaques de guix laminat	0,09450	€
			Altres conceptes	20,37702	€
P-23	P894-4V99	m2	Pintat de barana i reixa d'acer de barrots separats 12 cm, amb esmalt sintètic, amb dues capes d'imprimació antioxidant i 2 d'acabat	**27,94**	**€**
	B8Z6-0P2D	kg	Imprimació antioxidant	5,48760	€
	B891-0P02	kg	Esmalt sintètic	4,26870	€
			Altres conceptes	18,18370	€
P-24	P89H-HE8C	m2	Pintat de parament vertical exterior de ciment, amb pintura al silicat amb acabat llis, i pigments, amb una capa d'imprimació fixadora i dues d'acabat	**13,39**	**€**
	B896-HYC4	kg	Pintura al silicat, per a exteriors	6,50403	€
	B8Z6-0P27	kg	Imprimació fixadora acrílica	1,36945	€
			Altres conceptes	5,51652	€
P-25	P89I-4V8R	m2	Pintat de parament horitzontal de guix, color especial, amb pintura plàstica amb acabat llis, amb una capa segelladora i dues d'acabat	**7,15**	**€**

AVIARI (versió petita)
Setembre 2025

QUADRE DE PREUS NÚMERO 2

NÚMERO	CODI	UA	DESCRIPCIÓ	PREU	
	B8ZM-0P35	kg	Segelladora	0,80631	€
	B896-0P08	kg	Pintura plàstica, per a interiors	0,99848	€
			Altres conceptes	5,34521	€
P-26	P8B0-5Z7Z	m2	Pintat de superfície de parament de formigó amb pintura anticarbonatació, tixotròpica i elàstica de resines acríliques, monocomponent, per a protecció contra la penetració i resistent a l'humitat, aplicada en tres capes	**10,16**	**€**
	B8B0-2GSU	kg	Pintura anticarbonatació, tixotròpica i elàstica de resines acríliques, monocomponent,	4,79500	€
			Altres conceptes	5,36500	€
P-27	P9D5-14Q51	m2	Paviment exterior, de Rajola de gres porcellànic premsat esmaltat antilliscant de forma rectangular o quadrada, de 6 a 15 u peces/m2 grup Bla (UNE-EN 14411), preu alt, col·locades amb Adhesiu cimentós tipus C2 segons norma UNE-EN 12004 i rejuntat amb beurada CG2 (UNE-EN 13888)	**67,33**	**€**
	B0FG2-0GNV	m2	Rajola de gres porcellànic premsat esmaltat antilliscant de forma rectangular o quadra	31,84480	€
	B094-06TK	kg	Adhesiu cimentós tipus C2 segons norma UNE-EN 12004	6,79340	€
	B053-1VF9	kg	Material per a rejuntat de rajoles ceràmiques CG2 segons norma UNE-EN 13888, de c	2,12325	€
			Altres conceptes	26,56855	€
P-28	P9Q5-5VGH	m2	Parquet flotant amb posts multicapa sintètics per a ús domèstic elevat, classe 23 (UNE-EN 13329), de 1190 a 1800 mm de llargària, de 120 a 180 mm d'amplària, 9,5 mm de gruix, amb base de tauler de fibres d'alta densitat, amb unió a pressió, col·locat sobre làmina de polietilè expandit de 3 mm	**41,69**	**€**
	B9Q4-1452	m2	Post multicapa amb capa d'acabat sintètica per a parquet flotant, per a ús domèstic ele	34,12390	€
	B7C77-0JDH	m2	Làmina de polietilè expandit no reticulat, de 3 mm de gruix	0,50470	€
			Altres conceptes	7,06140	€
P-29	PAF9-ABHY	u	Porta d'alumini anoditzat natural, col·locada sobre bastiment de base, amb dues fulles batents i una fulla superior de xarnera, per a un buit d'obra aproximat de 150x250 cm, elaborada amb perfils de preu alt. Preparada per obertura automàtica.	**1.477,11**	**€**
	B7JE-0GTI	dm3	Massilla per a segellats, d'aplicació amb pistola, de base poliuretà monocomponent	9,09480	€
	B7JE-0GTM	dm3	Massilla per a segellats, d'aplicació amb pistola, de base silicona neutra monocompon	3,75700	€
	BAF5-133T	m2	Porta d'alumini anoditzat natural, per a col·locar sobre bastiment de base, amb dues fu	1.362,11250	€
			Altres conceptes	102,14570	€
P-30	PAFA-AB56	u	Fulla fixa d'alumini anoditzat natural, col·locada sobre bastiment de base, elaborada amb perfils de preu alt, classificació mínima 3 de permeabilitat a l'aire segons UNE-EN 12207, classificació mínima 8A d'estanquitat a l'aigua segons UNE-EN 12208 i classificació mínima C4 de resistència al vent segons UNE-EN 12210	**676,05**	**€**
	B7JE-0GTM	dm3	Massilla per a segellats, d'aplicació amb pistola, de base silicona neutra monocompon	4,91300	€
	B7JE-0GTI	dm3	Massilla per a segellats, d'aplicació amb pistola, de base poliuretà monocomponent	12,12640	€
	BAF6-1V4T	m2	Fulla fixa d'alumini anoditzat natural, per a col·locar sobre bastiment de base, per a un	593,94720	€
			Altres conceptes	65,06340	€
P-31	PB12-DIX4	m	Barana d'acer galvanitzat, amb passamà, travesser inferior i superior, muntants cada 100 cm i brèndoles cada 10 cm, de 100 cm d'alçària, fixada mecànicament a l'obra amb tac d'acer, volandera i femella	**210,74**	**€**
	BB10-0XN6	m	Barana d'acer galvanitzat, amb passamà, travesser inferior i superior, muntants cada 1	178,76000	€
	B0AP-07IX	u	Tac d'acer de d 10 mm, amb cargol, volandera i femella	4,32000	€
			Altres conceptes	27,66000	€
P-32	PB33-H8UM	m2	Reixa vertical per a forat de forma rectangular amb bastiment exterior amb pletines d'acer galvanitzat de 30x5 mm i malla de filferros d'acer galvanitzat, teixit llis, de 3 mm de diàmetre i pas de malla de 25 mm, fixada amb fixacions mecàniques	**147,75**	**€**

QUADRE DE PREUS NÚMERO 2

NÚMERO	CODI	UA	DESCRIPCIÓ	PREU	
	BB33-H5IA	m2	Reixa vertical per a forat de forma rectangular amb bastiment exterior amb pletines d'a	105,64000	€
	B0AP-07IX	u	Tac d'acer de d 10 mm, amb cargol, volandera i femella	8,64000	€
			Altres conceptes	33,47000	€
P-33	PB92-ABNO	m2	Vinil autoadhesiu translúcid, col·locat	**65,86**	**€**
	BB91-H5F0	m2	Vinil autoadhesiu translúcid, col·locat	31,82000	€
			Altres conceptes	34,04000	€
P-34	PC1D-9O3K	m2	Vidre aïllant de lluna incolora de 5+5 mm de gruix amb 1 butiral transparent classe 2 (B) 2 segons UNE-EN 12600, cambra d'aire de 12 mm i lluna de 5+5 mm de gruix amb 1 butiral transparent de lluna incolora, classe 2 (B) 2 segons UNE-EN 12600, col·locat amb llistó de vidre sobre fusta, acer o alumini	**114,83**	**€**
	BC14-1MK9	m2	Vidre aïllant de lluna incolora de 5+5 mm de gruix amb 1 butiral transparent classe 2 (	91,96000	€
			Altres conceptes	22,87000	€
P-35	PC1H-5CY1	m2	Vidre laminar de seguretat 2 llunes, amb acabat de lluna incolora, de 8+8 mm de gruix, amb 1 butiral transparent, classe 2 (B) 2 segons UNE-EN 12600, col·locat amb llistó de vidre sobre fusta, acer o alumini	**116,23**	**€**
	BC1A-0TNZ	m2	Vidre laminar de seguretat 2 llunes, amb acabat de lluna incolora, de 8+8 mm de gruix,	94,74000	€
			Altres conceptes	21,49000	€
P-36	PPAUAB01	PA	SEGURETAT I SALUT	**1.882,41**	**€**
			Sense descomposició	1.882,41000	€
P-37	PPAU-CLIM	u	Instal.lació complerta d'aire condicionat, calefacció i ventilació, segons plànols de projecte	**6.495,64**	**€**
			Sense descomposició	6.495,64000	€
P-38	PPAU-ELEC	U	Instal.lació elèctrica complerta segons documentació gràfica	**5.479,32**	**€**
			Sense descomposició	5.479,32000	€
P-39	PPAU-SAN	u	Instal.lació complerta de sanejament segons documentació gràfica	**1.299,13**	**€**
			Sense descomposició	1.299,13000	€
P-40	PPAU-TELE	u	Instal.lació complerta de telecomunicacions	**3.535,04**	**€**
			Sense descomposició	3.535,04000	€
P-41	PPAU-AIGU	u	Instal.lació complerta d'aigua segons documentació gràfica	**1.325,64**	**€**
			Sense descomposició	1.325,64000	€
P-42	PQ71-61AB	u	Desmuntatge, trasllat, aplec i posterior muntatge del següent mobiliari: Equipament mèdic indispensable (existent i a traslladar) - Electrocardiògraf (ECG) - Cabina d'audiometria - Audiòmetre - Aparell de talla/pes - Equip de control de visió - Espiròmetre - Tensiómetre de taula - Braç per extraccions - Camilla "cullera" (infermeria) - Cadira de rodes - Maletí de primers auxilis Mobiliari específic (existent i a traslladar) - Nevera per medicació - Armari blanc tancat amb clau (material de cures / medicació) - 2 tauletes metàl·liques (electromedicina)	**392,75**	**€**

AVIARI (versió petita)
Setembre 2025

QUADRE DE PREUS NÚMERO 2

NÚMERO	CODI	UA	DESCRIPCIÓ	PREU	
			Altres elements existents a traslladar - Telèfons - Ordinador de feina - Material d'oficina diari - Calaix d'infermeria - Taula del despatx d'infermeria - Impressora + suport - Font d'aigua - Paperera d'infermeria		
			Altres conceptes	392,75000	€
P-43	PQ71-62AB	u	Mobiliari sanitari nou: - Camilla d'exploracions - 3 tamborets (cabina, exploracions, infermeria) - 2 papereres - 2 cadires de treball (PVD) - 3 cadires per a visites - 2 penja-robes (treballador / visitant). - 2 taules de treball - Butaca d'extraccions per a la zona d'infermeria - Armaris i calaixeres	**3.026,88**	**€**
			Sense descomposició	3.026,88000	€
P-44	PQ72-79KC	m	Mobiliari per a cuina linial de 2.5 m de llargària, d'aglomerat amb laminat estratificat amb mòduls alts de 330 mm de fondària, i mòduls baixos de 600 mm de fondària i 800 mm d'alçària, amb taulell i frontal de panell de resines. Tot col·locat	**1.831,66**	**€**
	BQ72-AB85	u	Mobiliari per a cuina linial de 2.5 m de llargària, d'aglomerat amb laminat estratificat a	1.714,50000	€
			Altres conceptes	117,16000	€
P-45	REVDEC	u	Revestiments decoratius	**4.418,81**	**€**
			Sense descomposició	4.418,81000	€

ARQUITECTE
Oscar FRAGO VALLECILLOS
Col·legiat nº: 33.456-1

PRESSUPOST

PRESSUPOST

Obra 01 Pressupost F2501
Capítol 01 ENDERROCS

NUM.	CODI	UA	DESCRIPCIÓ	PREU	AMIDAMENT	IMPORT
1	P2142-4RML	m2	Repicat d'enguixat, amb mitjans manuals i càrrega manual de runa sobre camió o contenidor (P - 4)	10,47	53,170	556,69
2	P214T-4RQI	m2	Enderroc de paret de tancament de maó calat de 15 cm de gruix, a mà i amb martell trencador manual i càrrega manual de runa sobre camió o contenidor (P - 7)	17,53	23,180	406,35
3	P2144-4RSK	m2	Desmuntatge de vidre lluna no armat, de 8 mm de gruix, amb mitjans manuals i càrrega manual del material desmuntat sobre camió o contenidor (P - 5)	5,23	17,500	91,53
4	FIBRO	u	enderroc i gestió d'elements de fibrociment (P - 1)	2.783,85	1,000	2.783,85
5	P2140-ABRM	m2	Arrencada de fulla fixa d'acer i vidre amb mitjans manuals i càrrega manual sobre camió o contenidor (P - 3)	10,47	49,530	518,58
6	P214T-ABQI	m	Enderroc de poyete d'obra de 15 cm, a mà i amb martell trencador manual i càrrega manual de runa sobre camió o contenidor (P - 8)	7,85	1,500	11,78
7	P214-AB02	u	Sanejat i neteja d'instal.lacions existents obsoletes (P - 2)	1.436,11	1,000	1.436,11
8	P214E-ABWW	m2	Desmuntatge de reixa metàl·lica, amb mitjans manuals i càrrega de runa sobre camió o contenidor (P - 6)	12,25	6,750	82,69

TOTAL Capítol 01.01 5.887,58

Obra 01 Pressupost F2501
Capítol 02 PAVIMENTS

NUM.	CODI	UA	DESCRIPCIÓ	PREU	AMIDAMENT	IMPORT
1	P9Q5-5VGH	m2	Parquet flotant amb posts multicapa sintètics per a ús domèstic elevat, classe 23 (UNE-EN 13329), de 1190 a 1800 mm de llargària, de 120 a 180 mm d'amplària, 9,5 mm de gruix, amb base de tauler de fibres d'alta densitat, amb unió a pressió, col·locat sobre làmina de polietilè expandit de 3 mm (P - 28)	41,69	30,000	1.250,70
2	P9D5-14Q51	m2	Paviment exterior, de Rajola de gres porcellànic premsat esmaltat antilliscant de forma rectangular o quadrada, de 6 a 15 u peces/m2 grup BIa (UNE-EN 14411), preu alt, col·locades amb Adhesiu cimentós tipus C2 segons norma UNE-EN 12004 i rejuntat amb beurada CG2 (UNE-EN 13888) (P - 27)	67,33	4,000	269,32
3	P5Z10-ABYP	m2	Formació de rampa de 20cm d'alçada amb envanets de sostremort de maó foradat senzill, densitat LD, categoria I, de 290x140x40 mm, col·locat amb morter mixt 1:2:10, amb mestra superior de pasta de ciment ràpid (P - 15)	90,43	4,000	361,72

TOTAL Capítol 01.02 1.881,74

Obra 01 Pressupost F2501
Capítol 03 SERRALLERIA

NUM.	CODI	UA	DESCRIPCIÓ	PREU	AMIDAMENT	IMPORT
1	PB33-H8UM	m2	Reixa vertical per a forat de forma rectangular amb bastiment exterior amb pletines d'acer galvanitzat de 30x5 mm i malla de filferros d'acer galvanitzat, teixit llis, de 3 mm de diàmetre i pas de malla de 25 mm, fixada amb fixacions mecàniques (P - 32)	147,75	3,483	514,61
2	PB12-DIX4	m	Barana d'acer galvanitzat, amb passamà, travesser inferior i superior, muntants cada 100 cm i brèndoles cada 10 cm, de 100 cm d'alçària, fixada mecànicament a l'obra amb tac d'acer, volandera i femella (P - 31)	210,74	4,000	842,96

AVIARI (versió petita)
Setembre 2025

PRESSUPOST

TOTAL Capítol 01.03 1.357,57

Obra 01 Pressupost F2501
Capítol 04 REVESTIMENTS

NUM.	CODI	UA	DESCRIPCIÓ	PREU	AMIDAMENT	IMPORT
1	P894-4V99	m2	Pintat de barana i reixa d'acer de barrots separats 12 cm, amb esmalt sintètic, amb dues capes d'imprimació antioxidant i 2 d'acabat (P - 23)	27,94	4,000	111,76
2	P811-3EO1	m2	Arrebossat reglejat sobre parament vertical interior, a 3,00 m d'alçària, com a màxim, amb morter de ciment per a ús corrent (GP), de designació CSIII-W0, segons UNE-EN 998-1, deixat de regle (P - 19)	26,11	97,100	2.535,28
3	P89H-HE8C	m2	Pintat de parament vertical exterior de ciment, amb pintura al silicat amb acabat llis, i pigments, amb una capa d'imprimació fixadora i dues d'acabat (P - 24)	13,39	97,100	1.300,17
4	P815-3FNC	m2	Enguixat a bona vista sobre parament interior, a 3,00 m d'alçària, com a màxim, amb guix B1, acabat lliscat amb guix C6 segons la norma UNE-EN 13279-1 (P - 20)	9,77	180,270	1.761,24
5	P89I-4V8R	m2	Pintat de parament horitzontal de guix, color especial, amb pintura plàstica amb acabat llis, amb una capa segelladora i dues d'acabat (P - 25)	7,15	180,270	1.288,93
6	P846-9JNJ	m2	Cel ras continu de plaques de guix laminat tipus estàndard (A), per a revestir, de 12,5 mm de gruix i vora afinada (BA), amb perfileria de mestres fixades directament al sostre col·locades cada 400 mm, per a una alçària de cel ras de 4 m com a màxim (P - 22)	37,27	30,000	1.118,10
7	REVDEC	u	Revestiments decoratius (P - 45)	4.418,81	1,000	4.418,81

TOTAL Capítol 01.04 12.534,29

Obra 01 Pressupost F2501
Capítol 05 ESTRUCTURA

NUM.	CODI	UA	DESCRIPCIÓ	PREU	AMIDAMENT	IMPORT
1	P45R0-BCME	m	Escatat i raspallat de bigueta de formigó per eliminar completament restes de guix adherides, amb mitjans manuals. (P - 11)	2,62	200,000	524,00
2	P4SD-BC9J	m	Substitució funcional de bigueta de formigó armat per a una llargària de sostre fins a 5 m, amb bigueta de planxa d'acer zincat i bicromatat tipus mecano MVV12, telescòpica-extensible, amb cremalleres de colisos pel seu ajustament a màxima llum, realitzat en tres trams, de 4mm de gruix als extrems i 6mm al centre, recolzada mitjançant carteles a parament vertical amb ancoratge químic i varilla roscada M12x125 amb femella i volandera. i morter de reparació tixotròpic i de retracció controlada segons indicacions del fabricant. S'inclou el repicat dels revoltons per poder encabir el perfil metàl.lic amb la pèrdua mínima d'alçada. (P - 14)	152,55	140,000	21.357,00
3	P7D0-5RJW	m2	Aïllament de gruix 3 cm, amb morter ignífug de ciment i llana mineral de roca, de 250 kg/m3 de densitat, projectat sobre elements lineals (P - 18)	29,70	140,000	4.158,00
4	P45R4-BCSV	m	Reparació de bigueta de formigó armat, amb repicat del formigó, sanejament i raspallat de les armadures amb mitjans manuals, passivat de les armadures, imprimació anticorrosiva i pont d'unió amb morter polimèric de resines epoxi, restitució de la part afectada amb morter polimèric de reparació i càrrega manual de runa sobre contenidor. (P - 13)	132,98	40,000	5.319,20
5	P8B0-5Z7Z	m2	Pintat de superfície de parament de formigó amb pintura anticarbonatació, tixotròpica i elàstica de resines acríliques, monocomponent, per a protecció contra la penetració i resistent a l'humitat, aplicada en tres capes (P - 26)	10,16	60,000	609,60

PRESSUPOST

6	P45R4-4SSV	m2	Reparació de sostre de formigó armat, amb repicat del formigó, sanejament i raspallat de les armadures amb mitjans manuals, passivat de les armadures, imprimació anticorrosiva i pont d'unió amb morter polimèric de resines epoxi, restitució de la part afectada amb morter polimèric de reparació i càrrega manual de runa sobre contenidor (P - 12)	264,94	30,000	7.948,20

TOTAL Capítol 01.05 39.916,00

Obra 01 Pressupost F2501
Capítol 06 TANCAMENTS I DIVISÒRIES

NUM.	CODI	UA	DESCRIPCIÓ	PREU	AMIDAMENT	IMPORT
1	P6126-58OL	m2	Paret de tancament recolzada per a revestir de gruix 14 cm, de maó calat, de 290x140x100 mm, per a revestir, categoria I, HD, segons la norma UNE-EN 771-1, col·locat amb morter mixt de ciment pòrtland amb filler calcari CEM II/B-L, calç i sorra, amb 200 kg/m3 de ciment, amb una proporció en volum 1:2:10 i 2,5 N/mm2 de resistència a compressió, elaborat a l'obra (P - 16)	52,10	13,500	703,35
2	P83EC-97WI	m2	Extradossat de plaques de guix laminat format per estructura autoportant lliure reforçada en H amb perfileria de planxa d'acer galvanitzat, amb un gruix total de l'extradossat de 63 mm, muntants cada 400 mm de 48 mm d'amplaria i canals de 48 mm d'amplaria, amb 1 placa hidròfuga (H) de 15 mm de gruix, fixada mecànicament i aïllament amb plaques de placa llana roca p/aïllaments (P - 21)	58,88	11,800	694,78
3	P660-73G8	m2	Mampara modular de 80 mm de gruix, formada per doble tauler de partícules aglomerades de fusta i vidre revestit amb melamina de 16 mm de gruix a la part inferior, i envidriament amb doble vidre laminar de seguretat de 3+3 de gruix, espai interior reblert de llana mineral de roca, sòcol inferior i remat superior d'alumini, amb sistema de suspensió sobre perfileria oculta d'alumini extrusionat i junts termoplàstics per al segellat dels vidres i del perímetre dels taulers, col·locada. Amb portes corredisses segons plànols d'especejament. (P - 17)	104,63	17,512	1.832,28

TOTAL Capítol 01.06 3.230,41

Obra 01 Pressupost F2501
Capítol 07 FUSTERIES

NUM.	CODI	UA	DESCRIPCIÓ	PREU	AMIDAMENT	IMPORT
1	PC1D-9O3K	m2	Vidre aïllant de lluna incolora de 5+5 mm de gruix amb 1 butiral transparent classe 2 (B) 2 segons UNE-EN 12600, cambra d'aire de 12 mm i lluna de 5+5 mm de gruix amb 1 butiral transparent de lluna incolora, classe 2 (B) 2 segons UNE-EN 12600, col·locat amb llistó de vidre sobre fusta, acer o alumini (P - 34)	114,83	21,250	2.440,14
2	PAF9-ABHY	u	Porta d'alumini anoditzat natural, col·locada sobre bastiment de base, amb dues fulles batents i una fulla superior de xarnera, per a un buit d'obra aproximat de 150x250 cm, elaborada amb perfils de preu alt. Preparada per obertura automàtica. (P - 29)	1.477,11	1,000	1.477,11
3	PAFA-AB56	u	Fulla fixa d'alumini anoditzat natural, col·locada sobre bastiment de base, elaborada amb perfils de preu alt, classificació mínima 3 de permeabilitat a l'aire segons UNE-EN 12207, classificació mínima 8A d'estanquitat a l'aigua segons UNE-EN 12208 i classificació mínima C4 de resistència al vent segons UNE-EN 12210 (P - 30)	676,05	49,530	33.484,76
4	PC1H-5CY1	m2	Vidre laminar de seguretat 2 llunes, amb acabat de lluna incolora, de 8+8 mm de gruix, amb 1 butiral transparent, classe 2 (B) 2 segons UNE-EN 12600, col·locat amb llistó de vidre sobre fusta, acer o alumini (P - 35)	116,23	49,530	5.756,87

AVIARI (versió petita)
Setembre 2025

PRESSUPOST

5	PB92-ABNO	m2	Vinil autoadhesiu translúcid, col·locat (P - 33)	65,86	8,000	526,88

TOTAL Capítol 01.07 43.685,76

Obra 01 Pressupost F2501
Capítol 08 MOBILIARI

NUM.	CODI	UA	DESCRIPCIÓ	PREU	AMIDAMENT	IMPORT
1	PQ72-79KC	m	Mobiliari per a cuina linial de 2.5 m de llargària, d'aglomerat amb laminat estratificat amb mòduls alts de 330 mm de fondària, i mòduls baixos de 600 mm de fondària i 800 mm d'alçària, amb taulell i frontal de panell de resines. Tot col·locat (P - 44)	1.831,66	1,000	1.831,66
2	PQ71-61AB	u	Desmuntatge, trasllat, aplec i posterior muntatge del següent mobiliari: Equipament mèdic indispensable (existent i a traslladar) - Electrocardiògraf (ECG) - Cabina d'audiometria - Audiòmetre - Aparell de talla/pes - Equip de control de visió - Espiròmetre - Tensiómetre de taula - Braç per extraccions - Camilla "cullera" (infermeria) - Cadira de rodes - Maletí de primers auxilis Mobiliari específic (existent i a traslladar) - Nevera per medicació - Armari blanc tancat amb clau (material de cures / medicació) - 2 tauletes metàl·liques (electromedicina) Altres elements existents a traslladar - Telèfons - Ordinador de feina - Material d'oficina diari - Calaix d'infermeria - Taula del despatx d'infermeria - Impressora + suport - Font d'aigua - Paperera d'infermeria (P - 42)	392,75	1,000	392,75
3	PQ71-62AB	u	Mobiliari sanitari nou: - Camilla d'exploracions - 3 tamborets (cabina, exploracions, infermeria) - 2 papereres - 2 cadires de treball (PVD) - 3 cadires per a visites - 2 penja-robes (treballador / visitant). - 2 taules de treball - Butaca d'extraccions per a la zona d'infermeria - Armaris i calaixeres (P - 43)	3.026,88	1,000	3.026,88

TOTAL Capítol 01.08 5.251,29

Obra 01 Pressupost F2501
Capítol 09 INSTAL.LACIONS

PRESSUPOST

NUM.	CODI	UA	DESCRIPCIÓ	PREU	AMIDAMENT	IMPORT
1	PPAU-ELEC	U	Instal.lació elèctrica complerta segons documentació gràfica (P - 38)	5.479,32	1,000	5.479,32
2	PPAU-AIGUA	u	Instal.lació complerta d'aigua segons documentació gràfica (P - 41)	1.325,64	1,000	1.325,64
3	PPAU-SAN	u	Instal.lació complerta de sanejament segons documentació gràfica (P - 39)	1.299,13	1,000	1.299,13
4	PPAU-CLIM	u	Instal.lació complerta d'aire condicionat, calefacció i ventilació, segons plànols de projecte (P - 37)	6.495,64	1,000	6.495,64
5	PPAU-TELE	u	Instal.lació complerta de telecomunicacions (P - 40)	3.535,04	1,000	3.535,04

TOTAL Capítol 01.09 18.134,77

Obra 01 Pressupost F2501
Capítol SS SEGURETAT I SALUT

NUM.	CODI	UA	DESCRIPCIÓ	PREU	AMIDAMENT	IMPORT
1	PPAUAB01	PA	SEGURETAT I SALUT (P - 36)	1.882,41	1,000	1.882,41

TOTAL Capítol 01.SS 1.882,41

Obra 01 Pressupost F2501
Capítol ZZ GESTIÓ DE RESIDUS

NUM.	CODI	UA	DESCRIPCIÓ	PREU	AMIDAMENT	IMPORT
1	P2R5-DT2B	m3	Transport de residus a instal·lació autoritzada de gestió de residus, amb camió de 20 t i temps d'espera per a la càrrega a màquina, amb un recorregut de més de 10 i fins a 15 km (P - 9)	10,21	108,998	1.112,87
2	P2RA-EU5P	m3	Deposició controlada en dipòsit autoritzat inclòs el cànon sobre la deposició controlada dels residus de la construcció, segons la LLEI 8/2008, de residus barrejats no perillosos amb una densitat 0,17 t/m3, procedents de construcció o demolició, amb codi 170904 segons la Llista Europea de Residus (ORDEN MAM/304/2002) (P - 10)	31,84	108,998	3.470,50

TOTAL Capítol 01.ZZ 4.583,37

ARQUITECTE
Oscar FRAGO VALLECILLOS
Col·legiat nº: 33.456-1

RESUM DE PRESSUPOST

RESUM DE PRESSUPOST

Data: 20/11/25 Pàg.: 1

NIVELL 2: Capítol			Import
Capítol	01.01	ENDERROCS	5.887,58
Capítol	01.02	PAVIMENTS	1.881,74
Capítol	01.03	SERRALLERIA	1.357,57
Capítol	01.04	REVESTIMENTS	12.534,29
Capítol	01.05	ESTRUCTURA	39.916,00
Capítol	01.06	TANCAMENTS I DIVISÒRIES	3.230,41
Capítol	01.07	FUSTERIES	43.685,76
Capítol	01.08	MOBILIARI	5.251,29
Capítol	01.09	INSTAL.LACIONS	18.134,77
Capítol	01.SS	SEGURETAT I SALUT	1.882,41
Capítol	01.ZZ	GESTIÓ DE RESIDUS	4.583,37
Obra	**01**	**Pressupost F2501**	**138.345,19**
			138.345,19

NIVELL 1: Obra			Import
Obra	01	Pressupost F2501	138.345,19
			138.345,19

ARQUITECTE
Oscar FRAGO VALLECILLOS
Col·legiat nº: 33.456-1

ÚLTIM FULL

PRESSUPOST D'EXECUCIÓ PER CONTRACTE

PRESSUPOST D'EXECUCIÓ MATERIAL.....	138.345,19
13 % DESPESES GENERALS SOBRE 138.345,19.....	17.984,87
6 % BENEFICI INDUSTRIAL SOBRE 138.345,19.....	8.300,71

PRESSUPOST D'EXECUCIÓ PER CONTRACTE	164.630,77
21 % IVA SOBRE 164.630,77.....	34.572,46
TOTAL PRESSUPOST PER CONTRACTE AMB IVA INCLÒS	199.203,23

Aquest pressupost d'execució per contracte (IVA inclòs) puja a

cent noranta-nou mil dos-cents tres euros amb vint-i-tres cèntims

ARQUITECTE
Oscar FRAGO VALLECILLOS
Col·legiat nº: 33.456-1

PRESSUPOST PER A CONEIXEMENT DE L'ADMINISTRACIÓ

PRESSUPOST D'EXECUCIÓ MATERIAL…..		**138.345,19 €**
13,00 % Despeses generals SOBRE…..	138.345,19 € …..	17.984,87 €
6,00 % Benefici industrial SOBRE……..	138.345,19 € …..	8.300,71 €
PRESSUPOST PER CONTRACTE……..		164.630,77 €
21% IVA SOBRE….....	164.630,77 € …….....	34.572,46 €
PRESSUPOST PER CONTRACTE (IVA INCLÒS)…….		**199.203,23 €**

PRESSUPOST PER A CONEIXEMENT DE L'ADMINISTRACIÓ (IVA INCLÒS) **199.203,23 €**

El pressupost per al coneixement de l'administració (IVA inclòs) puja a cent noranta-nou mil dos-cents tres euros amb vint-i-tres cèntims.

Barcelona, Octubre de 2025

L'ARQUITECTE
Oscar FRAGO VALLECILLOS
Col·legiat nº: 33.456-1