

Àrea de Territori i Habitatge

Servei d'Arquitectura, Espai Públic i Biodiversitat Urbana



MEMÒRIA VALORADA DE L'AMPLIACIÓ DE LA VORERA A LA SORTIDA DE L'ESCOLA ABAT MARCET

SETEMBRE 2025

REDACTOR DEL PROJECTE:

Jàson Portell i Garcia - Arquitecte
Tècnic Especialista de Parcs i Paisatge Urbà

ÍNDEX MEMÒRIA

1. DADES GENERALS

- 1.1. RESUM DE DADES
- 1.2. IDENTIFICACIÓ I OBJECTE DE LA MEMÒRIA VALORADA
- 1.3. AGENTS DE LA MEMÒRIA VALORADA

2. MEMÒRIA DESCRIPTIVA

- 2.1. ÀMBIT D'ACTUACIÓ
- 2.2. ANTECEDENTS I CONDICIONANTS DE LA PROPOSTA
- 2.3. ESTAT ACTUAL
- 2.4. DESCRIPCIÓ DE LA PROPOSTA
- 2.5. JUSTIFICACIÓ DE LA NORMATIVA URBANÍSTICA D'APLICACIÓ
- 2.6. OBJECTIU A ASSOLIR

3. MEMÒRIA CONSTRUCTIVA

- 3.1. TREBALLS PREVIS / REPLANTEIG GENERAL
- 3.2. ENDERROCS I MOVIMENTS DE TERRES
- 3.3. PAVIMENTS
- 3.4. ENJARDINAMENT
- 3.5. XARXA DE REG
- 3.6. XARXA D'ENLLUMENAT PÚBLIC
- 3.7. XARXA DE SEMAFORITZACIÓ
- 3.8. MOBILIARI URBÀ

4. COMPLIMENT NORMATIVA ESPECÍFICA

- 4.1. NORMATIVA D'ACCESSIBILITAT

5. TERMINI D'EXECUCIÓ DE LES OBRES

6. CONTROL DE QUALITAT

7. SEGURETAT I SALUT

8. GESTIÓ DE RESIDUS

9. SERVEIS EXISTENTS/ AFECTATS

10. EXIGÈNCIA DE CLASSIFICACIÓ

11. SEGUIMENT I CONTROL DE LES OBRES

12. ALTRES ASPECTES A TENIR EN COMPTE EN LA CONTRACTACIÓ D'AQUESTES OBRES

13. DEFINICIÓ DE PREUS CONTRADICTORIS

14. JUSTIFICACIÓ DE PREUS

15. IMPORT DE L'ACTUACIÓ

16. NORMATIVA APLICABLE I DECLARACIÓ D'OBRA COMPLETA

17. MARQUES COMERCIALS CONTINGUDES A LA MEMÒRIA VALORADA

18. DOCUMENTS QUE INTEGREN LA MEMÒRIA VALORADA

1. DADES GENERALS

1.1. RESUM DE DADES

Referència de la memòria valorada:	Memòria valorada de l'ampliació de la vorera a la sortida de l'escola Abat Marcet
Tipus d'intervenció:	D'acord amb l'article 232 de la LCSP: Obres de reforma. D'acord amb l'article 12 del ROAS: Obres de reforma.
Ús previst:	Vorera
Emplaçament:	Avinguda de l'Abat Marcet de Terrassa.
Referència cadastral:	7132610DG1073D
Superfície intervenció:	248,28 m2
Pressupost obres	104.999,78 € (PEC amb IVA)
Termini previst d'execució obres	El termini total previst d'execució és de 2 mesos.
Mòdul d'urbanització	422,90 €/m2
Període de redacció	Juliol 2025

1.2. IDENTIFICACIÓ I OBJECTE DE LA MEMÒRIA VALORADA

L'objecte de la present memòria valorada és la definició gràfica, descriptiva i valoració econòmica de l'ampliació de la vorera a la sortida de l'escola Abat Marcet, per tal de fer-la viable.

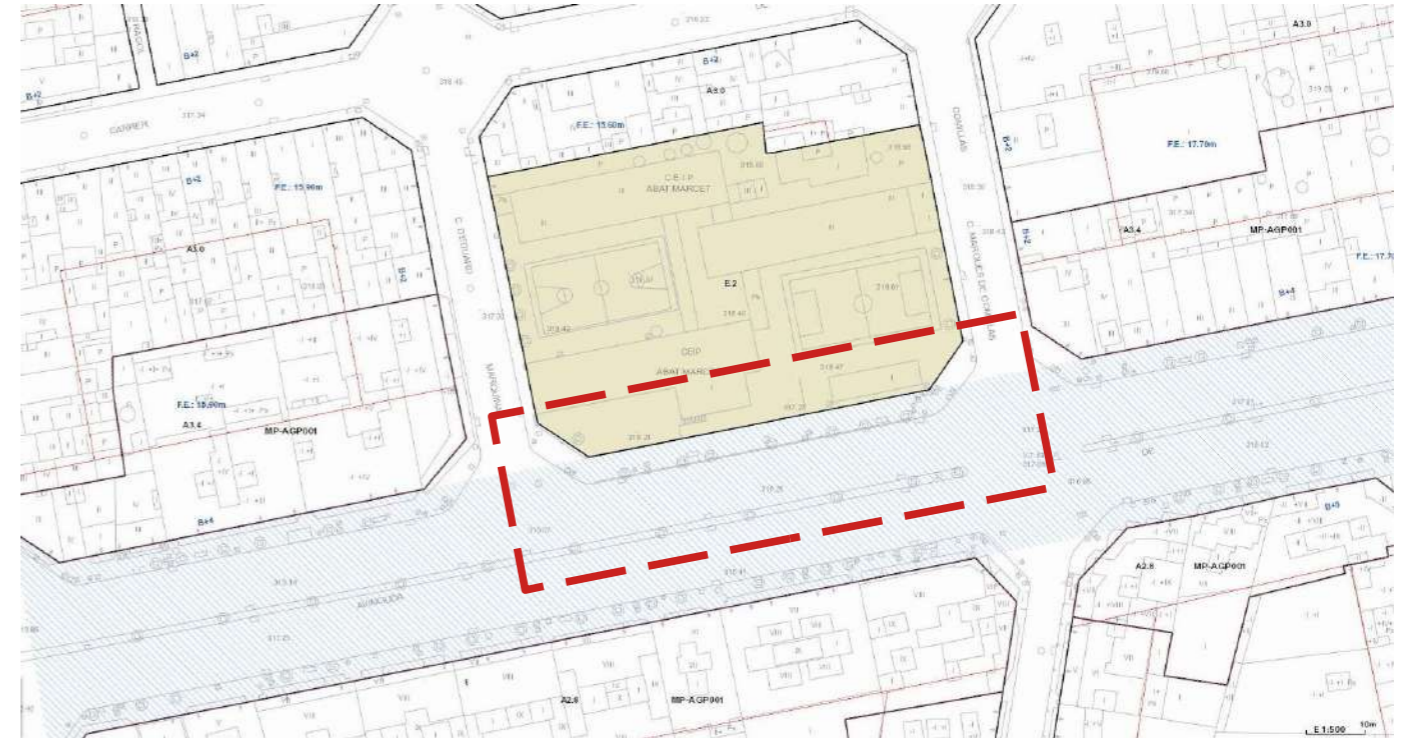
1.3. AGENTS DE LA MEMÒRIA VALORADA

Promotor:	Ajuntament de Terrassa
Equip redactor:	Jàson Portell Garcia, Arquitecte Especialista de Parcs i Paisatge Urbà Secció d'Estudis i Projectes d'Espais Verds i Biodiversitat Urbana Serveis d'Arquitectura, Espai Públic i Biodiversitat Urbana Àrea de Territori i Habitatge

2. MEMÒRIA DESCRIPTIVA

2.1. ÀMBIT D'ACTUACIÓ

L'àmbit d'actuació d'aquesta memòria valorada correspon a la vorera de l'Avinguda Abat Marcet situada davant del CEIP Abat Marcet de la ciutat de Terrassa.



2.2. ANTECEDENTS I CONDICIONANTS DE LA PROPOSTA

L'acumulació de gent als moments d'entrada i sortida de l'escola fa recomanable l'ampliació de la vorera per motius de seguretat. Per altra banda la calçada es troba deteriorada per la presència d'arrels dels arbres de la vorera i cal actuar-hi.

L'amplada de l'avinguda fa possible l'ampliació de la vorera absorbint el carril d'estacionament amb regulació horària existent, sense produir grans afectacions de trànsit.

La presència d'arbres de gran port a la mateixa vorera, amb una expansió radicular que està afectant el l'asfalt, fa recomanable despavimentar i augmentar la superfície del parterre existent.

2.3. ESTAT ACTUAL



La vorera actual té uns dimensions d'uns 60 metres de llarg per 4,5 metres d'ample i es troba urbanitzada amb vorada i paviment de panot, delimitant uns parterres allargats que contenen els arbres. Entre els parterres i protegida per tanques metàl·liques hi ha la zona d'espera i de recollida dels infants, dotada amb bancs i papereres.



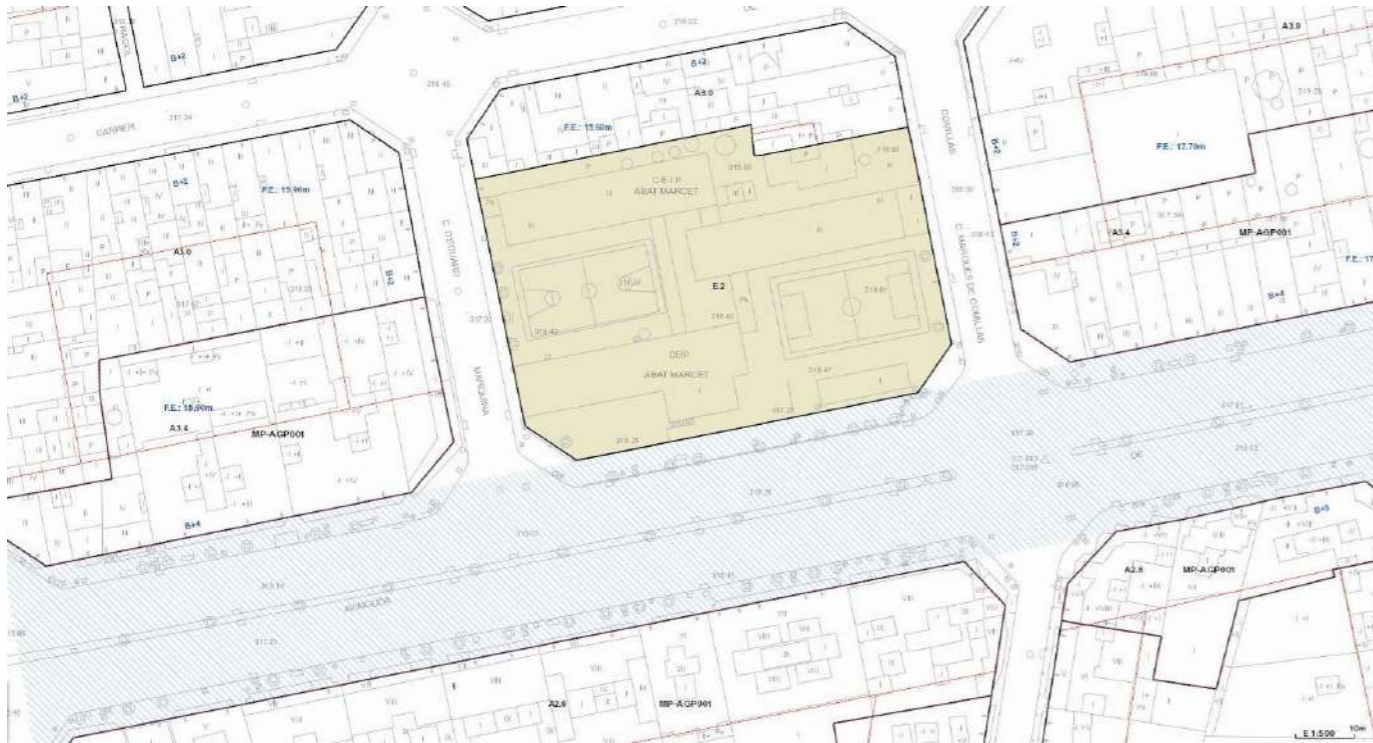
2.4. DESCRIPCIÓ DE LA PROPOSTA

Es planteja l'ampliació de la vorera davant de l'accés de l'escola Abat Marcet ocupant el carril d'aparcament regulat contigu. S'augmenta la superfície per a les persones que s'acumulen en els moments d'entrada i sortida de l'escola, i s'aïlla de la zona de trànsit rodat mitjançant jardineres amb banc i baranes, millorant la seguretat.

Per altra banda s'augmenten els escocells dels arbres existents, proporcionant-los millors condicions per al seu desenvolupament. Aquest nous escocells i jardineres incorporen nous espai amb vegetació per a millorar la biodiversitat i qualitat ambiental del lloc, millorant també la gestió de les aigües pluvials d'escorrentia aprofitant-les per a la pròpia vegetació plantada i infiltrant-la al terreny.

2.5. JUSTIFICACIÓ DE LA NORMATIVA URBANÍSTICA D'APLICACIÓ

Per aquesta memòria serà d'aplicació el planejament vigent al municipi, el Pla d'Ordenació Urbanística Municipal de Terrassa, POUM.



La qualificació urbanística del solar és de Sistema viari, clau V.

2.6. OBJECTIU A ASSOLIR

L'objectiu de la proposta és ampliar la vorera davant de l'accés de l'escola, proporcionant un espai segur per adults i nens en els moments d'entrada i sortida de l'escola, alhora que es milloren les condicions dels arbres existents ampliant-ne els escocells.

3. MEMÒRIA CONSTRUCTIVA

3.1. TREBALLS PREVIS / REPLANTEIG GENERAL

Es retiraran els elements de mobiliari urbà existents així com les palissades i altres elements que impedeixen l'execució de la intervenció. Els bancs, papereres i tanques metàl·liques seran aplegades per a la seva recol·locació.

La zona d'actuació es delimitarà amb tanques d'obra.

3.2. ENDERROCS I MOVIMENTS DE TERRES

Es realitzaran els enderrocs necessaris per configurar el nou espai, amb la despavimentació i ampliació dels parterres existents i la implantació de les noves zones d'estada. S'obriran les rasses necessàries per a la formació de la fonamentació i del pas d'instal·lacions.

3.3. PAVIMENTS

Es crearan noves zones d'estada per a la espera i recollida dels infants continuant amb el paviment de panot existent. S'ampliaran els escocells existents.

3.4. ENJARDINAMENT

S'ampliaran els parterres existents despavimentant i incorporant part del vial. S'ampliaran els escocells individuals dels arbres existents. Es construirà una nova jardineria de delimitació i protecció per a l'espai d'estada.

3.5. XARXA DE REG

S'implantarà la xarxa de reg necessària per abastir les noves plantacions.

3.6. XARXA D'ENLLUMENAT PÚBLIC

La xarxa d'enllumenat no és modificarà.

3.7. XARXA DE SEMAFORITZACIÓ

Es trasllada el semàfor de vianants existent.

3.8. MOBILIARI URBÀ

BANCS

Es recol·locaran els bancs existents per a configurar les noves zones d'espera. S'instal·laran tres noves cadires individuals a la cantonada.

PAPERERES

Es recol·locaran les papereres existents.

APARCAMENT DE BICICLETES

Es recol·locaran els aparcaments de bicicletes existents.

TANQUES METÀL·LIQUES

Es recol·locaran les tanques metàl·liques existents.

4. COMPLIMENT NORMATIVA ESPECÍFICA

4.1. NORMATIVA D'ACCESSIBILITAT

L'actuació tindrà en compte l'ordre TMA/851/2021 d'accessibilitat i el DECRET 209/2023.

5. TERMINI D'EXECUCIÓ DE LES OBRES

El termini d'execució de les obres s'estableix en **2 mesos**. Les obres es realitzaran preferentment en període de vacances escolars.

La seva fixació a nivell de treball correspondrà a l'adjudicatari de l'obra, en funció dels mitjans amb què compti i el rendiment dels equips que presenti, que haurà de comptar amb l'aprovació de la Direcció Facultativa.

D'acord amb la Llei 9/2017, de 8 de novembre, de contractes del sector públic, per la qual es transposen a l'ordenament jurídic espanyol les directives del Parlament Europeu i del Consell 2014/23/UE i 2014/24/UE, de 26 de febrer de 2014, es fixa un període de garantia d'un (1) any des de la recepció de les obres acabades o de sis (6) mesos si es tracta d'una PIME. Durant el període de garantia, el contractista serà responsable d'executar totes aquelles correccions i reparacions considerades necessàries per tal que les obres compleixin totalment, al mateix temps de l'expedició del certificat de final de període de garantia, les condicions de la memòria valorada i de la seva execució.

6. CONTROL DE QUALITAT

Les despeses derivades del control de qualitat de l'obra aniran a càrrec de l'empresa adjudicatària fins al límit de l'1'5% del pressupost de licitació. Els assaigs negatius no comptabilitzaran dins d'aquest límit.

S'admetran certificats de les mostres dels materials a utilitzar, si ho considera convenient la Direcció d'Obra.

7. SEGURETAT I SALUT

Segons l'article 4 del Reial Decret 1627/97 de 24 d'Octubre, s'indica l'obligatorietat, per part del promotor, per a què es realitzi un Estudi de Seguretat i Salut en els projectes per a les obres de construcció sempre que es compleixin algun dels supòsits següents:

- Pressupost d'Execució per Contracta superior a 450.760 €.

- Durada estimada dels treballs superior a 30 dies laborables, utilitzant en algun moment més de 20 treballadors.
- Volum de mà d'obra superior a 500 jornades.
- Les obres de túnels, galeries, conduccions subterrànies i preses.

Com l'obra objecte del present document no supera cap de les limitacions indicades, no hi ha obligatorietat de realitzar l'Estudi de Seguretat i Salut, essent suficient l'Estudi Bàsic de Seguretat i Salut que es recull a l'annex de la memòria valorada.

Aquest Estudi bàsic servirà per a donar unes directrius bàsiques a l'empresa constructora per què redacti el Pla de Seguretat i Salut en el Treball i portar a terme les seves obligacions al camp de la prevenció de riscos professionals, facilitant el seu desenvolupament, sota el control de la Direcció Facultativa, d'acord amb el Reial Decret 1627/1997, de 24 d'Octubre.

El contractista haurà de lliurar el Pla de Seguretat i Salut en el treball a la Corporació, per tal de què aquesta procedeixi a la seva aprovació. Els treballs no es podran iniciar fins que no estigui aprovat el Pla de Seguretat i Salut i aquesta circumstància es recollirà de manera expressa en l'acta de comprovació de replantejament.

8. GESTIÓ DE RESIDUS

El contractista, pel que fa a l'abocament de la runa i la gestió dels diferents residus que es generin, s'obliga a donar estricta compliment al previst en l'Ordenança Municipal reguladora de la neteja pública i de la gestió de residus.

9. SERVEIS EXISTENTS/ AFECTATS

Els Plànols i d'altra documentació que la memòria valorada incorpora relatius a l'existència i la situació de serveis, cables, canonades, conduccions, arquetes, pous i en general, d'instal·lacions i estructures d'obra soterrades o aèries tenen un caràcter informatiu i no garanteixen l'exhaustivitat ni l'exactitud i per tant no seran objecte de reclamació per mancances i/o omissions. El Contractista ve obligat a la seva pròpia investigació per a la qual cosa sol·licitarà dels titulars d'obres i serveis, plànols de situació i localitzarà i descobrirà les conduccions i obres enterrades, per mitjà del detector de conduccions o per cales. Les adopcions de mesures de seguretat o la disminució dels rendiments es consideraran inclosos en els preus i, per tant, no seran objecte d'abonament independent.

No es preveu l'afectació de serveis existents.

10. EXIGÈNCIA DE CLASSIFICACIÓ

Segons la Llei 9/2017, de 8 de novembre, de contractes del sector públic, per la qual es transposen a l'ordenament jurídic espanyol les directives del Parlament Europeu i del Consell 2014/23/UE i 2014/24/UE, de 26 de febrer de 2014, a la subsecció 4a, article 77. Exigència i efectes de la classificació, s'estableix que: "la classificació dels empresaris com a contractistes d'obres o com a contractistes de serveis dels poders adjudicadors és exigible i té efectes per acreditar la seva solvència per contractar en els casos i termes següents:

- Per als contractes d'obres amb un valor estimat igual o superior a 500.000 euros és requisit indispensable que l'empresari estigui classificat degudament com a contractista d'obres dels poders adjudicadors. Per a aquests contractes, la classificació de l'empresari en el grup o subgrup que correspongui en funció de l'objecte del contracte, amb una categoria igual o superior a la que exigeix el contracte, acredita les seves condicions de solvència per contractar.

- Per als contractes d'obres amb un valor estimat inferior a 500.000 euros, la classificació de l'empresari en el grup o subgrup que en funció de l'objecte del contracte correspongui, i que s'ha de recollir en els plecs del contracte, acredita la seva solvència econòmica i financera i la solvència tècnica per contractar. En aquests casos, l'empresari pot acreditar la seva solvència indistintament mitjançant la seva classificació com a contractista d'obres en el grup o subgrup de classificació corresponent al contracte o bé acreditant el compliment dels requisits específics de solvència que exigeixen l'anunci de licitació o la invitació a participar en el procediment i que es detallen als plecs del contracte. Si els plecs no concreten els requisits de solvència econòmica i financera o els requisits de solvència tècnica o professional, l'acreditació de la solvència s'efectua de conformitat amb els criteris, requisits i mitjans que recull el segon incís de l'apartat 3 de l'article 87, que tenen caràcter supletori del que sobre aquests s'hagi omès o no s'hagi concretat en els plecs".

D'acord amb la legislació vigent, al tenir un valor estimat inferior a 500.000€, no cal exigir classificació i categoria a l'empresa que opti a l'execució d'aquestes obres.

11. SEGUIMENT I CONTROL DE LES OBRES

La gestió, el seguiment, el control i l'acceptació dels treballs corresponen als serveis tècnics de l'Ajuntament de Terrassa. Per poder dur a terme les tasques de seguiment i control, el personal tècnic del Servei d'Arquitectura, Espai Públic i Biodiversitat Urbana tindrà accés, en qualsevol moment, a l'obra, sigui quin sigui l'estat de desenvolupament en què es trobin. A aquests efectes, l'adjudicatari facilitarà la revisió dels treballs en curs als tècnics designats per l'Ajuntament de Terrassa.

L'empresa adjudicatària designarà a peu d'obra, un tècnic amb suficient qualificació per a desenvolupar les tasques assignades i amb dedicació suficient per a la bona i correcta execució de l'obra. Tanmateix, aquest tècnic ha d'estar localitzable en tot moment. En el cas de no complir-se aquests requisits, la Direcció Facultativa pot rebutjar-lo i sol·licitar-ne un de nou.

L'empresa adjudicatària estarà obligada a realitzar les actuacions que s'especifiquen a la present memòria valorada.

Qualsevol afectació a la via pública (tant de vianants com de vehicles) serà avisada al Servei de Via Pública amb

mínim una setmana d'antelació.

Els treballs hauran de minimitzar les molèsties (sorolls, pols...) als usuaris de la via pública.

12. ALTRES ASPECTES A TENIR EN COMPTE EN LA CONTRACTACIÓ D'AQUESTES OBRES

Aniran a càrrec del contractista, sense cap cost addicional els següents aspectes:

- Totes les mesures de tancament i delimitació de l'espai de treball. Tant la implantació d'aquestes mesures com el seu manteniment i modificació tantes vegades com sigui necessari.
- El subministrament, col·locació, manteniment i retirada dels elements d'informació i senyalització necessaris per als desviaments de trànsit originats durant l'execució de l'obra (tanques metàl·liques, new-jerseys, ...), les vegades que siguin necessàries per minimitzar l'impacte en la seguretat, mobilitat i accessibilitat en l'entorn de l'obra, dirigida a vianants i trànsit rodat.
- El repartiment de fulletons i avisos als propietaris de les diferents actuacions que es puguin derivar de les obres.
- Els costos d'un anunci a un mitjà de comunicació informant de l'inici de les obres i de les afeccions que se'n puguin derivar, com també dels cartells anunciadors de l'obra i/o lones publicitàries objecte de la present licitació. Inclou la retirada dels cartells anunciadors de l'obra en el moment de la seva finalització.
- S'inclouen els transports i desplaçaments de materials i maquinària d'obra entre les diferents actuacions.
- La totalitat de les despeses derivades de la Seguretat i Salut en el Treball.
- Hauran d'entregar els plànols as-buit de l'obra a la Direcció Facultativa, situant i acotant totes les instal·lacions, així com una topografia de detall de tot l'àmbit construït.
- Els treballs de topografia necessaris durant l'execució de les obres.

13. DEFINICIÓ DE PREUS CONTRADICTORIS

Per a la realització, si s'escau, d'actes de preus contradictoris de partides o treballs no previstos a la memòria valorada es realitzaran seguint els criteris de la descomposició i quadres de preus simples i compostos de la memòria valorada, i en el seu defecte, seguint les determinacions en rendiments i preus establerts per l'Institut de Tecnologia de Catalunya (ITEC), per l'any en el qual es formalitzi el contracte. En tot cas, aquests preus vindran afectats per la baixa de la licitació i amb l'aplicació dels mateixos percentatges inclosos en la memòria valorada i relatius als conceptes de despeses auxiliars, del Benefici Industrial i Despeses Generals, essent obligatòria la seva execució per a l'adjudicatari, mentre no superi el 10% de l'import d'adjudicació.

14. JUSTIFICACIÓ DE PREUS

La justificació de preus d'aquesta memòria valorada es basa en el banc de preus de BEDEC de Gener de 2025, realitzat amb els costos de mà d'obra, maquinària i materials de mercat.

Els costos indirectes aplicats als preus de la present memòria valorada són del 5%, tal com queda reflectit en la justificació de preus. Els preus es troben degudament justificats dins de l'apartat del Pressupost.

15. IMPORT DE L'ACTUACIÓ

	PEM	PEC (sense IVA)	PEC (amb IVA)
TOTAL	72.921,58€	86.776,68 €	104.999,78 €

El Pressupost d'Execució Material de la memòria valorada ascendeix a la quantitat de **SETANTA-DOS MIL NOU-CENTS VINT-I-UN EUROS AMB CINQUANTA-VUIT CÈNTIMS (72.921,58€)**.

El Pressupost d'Execució per Contracta sense IVA de la memòria valorada ascendeix a la quantitat de **VUITANTA-SIS MIL SET-CENTS SETANTA-SIS EUROS AMB SEIXANTA-VUIT CÈNTIMS (86.776,68 €)**.

El Pressupost d'Execució per Contracta IVA inclòs de la memòria valorada, ascendeix a la quantitat de **CENT QUATRE MIL NOU-CENTS NORANTA-NOU EUROS AMB SETANTA-VUIT CÈNTIMS (104.999,78€)**.

16. NORMATIVA APLICABLE I DECLARACIÓ D'OBRA COMPLETA

En la redacció de la memòria valorada s'han tingut en compte les normes, disposicions tècniques i en general, quantes disposicions siguin aplicables al cas.

La normativa citada a la memòria valorada s'entendrà que és la que vigeix actualment i que, si hi ha hagut canvis legislatius, s'entendrà substituïda per la regulació posterior vigent.

En compliment de l'article 127 del Reial Decret 1098/2001 de 12 d'octubre, pel que s'aprova el Reglament General de la Llei de Contractes de les Administracions Públiques, i de l'article 13 de la Llei 9/2017, de 8 de novembre, de contractes del sector públic, per la qual es transposen a l'ordenament jurídic espanyol les directives del Parlament Europeu i del Consell 2014/23/UE i 2014/24/UE, de 26 de febrer de 2014, es manifesta que la memòria valorada comprèn una obra completa, ja que conté tots i cadascun dels elements que són precisos per a la utilització de l'obra i és susceptible d'ésser lliurada a l'ús general.

Així mateix, es fa constar que l'obra compleix els requisits exigits per la Llei 9/2017, de 8 de novembre, de contractes del sector públic, per la qual es transposen a l'ordenament jurídic espanyol les directives del Parlament Europeu i del Consell 2014/23/UE i 2014/24/UE, de 26 de febrer de 2014.

17. MARQUES COMERCIALS CONTINGUDES A LA MEMÒRIA VALORADA

Segons la llei LCSP els poders adjudicadors tractaran als operadors econòmics amb igualtat i sense discriminacions, i actuaran de manera transparent i proporcionada, per exigència de l'article 18.1 de la Directiva 2014/24/UE del Parlament Europeu i del Consell, de 26 de febrer de 2014, sobre contractació pública.

En conseqüència s'avisarà i notificarà de que qualsevol casa comercial, marca o prescripció tècnica present en la memòria valorada podrà ser canviada i/o substituïda per a qualsevol de similar o equivalent que compleixi els mateixos requisits tècnics. A petició de la Direcció de l'obra s'entregaran tots els certificats, homologacions i documents necessaris per tal de documentar i acreditar el material presentat.

18. DOCUMENTS QUE INTEGREN LA MEMÒRIA VALORADA

MEMÒRIA

DOCUMENTACIÓ GRÀFICA

- 01 - Situació i emplaçament
- 02a - Estat actual
- 02b - Enderrocs
- 03a - Proposta
- 03b - Clavegueram

PRESSUPOST DE LA MEMÒRIA VALORADA:

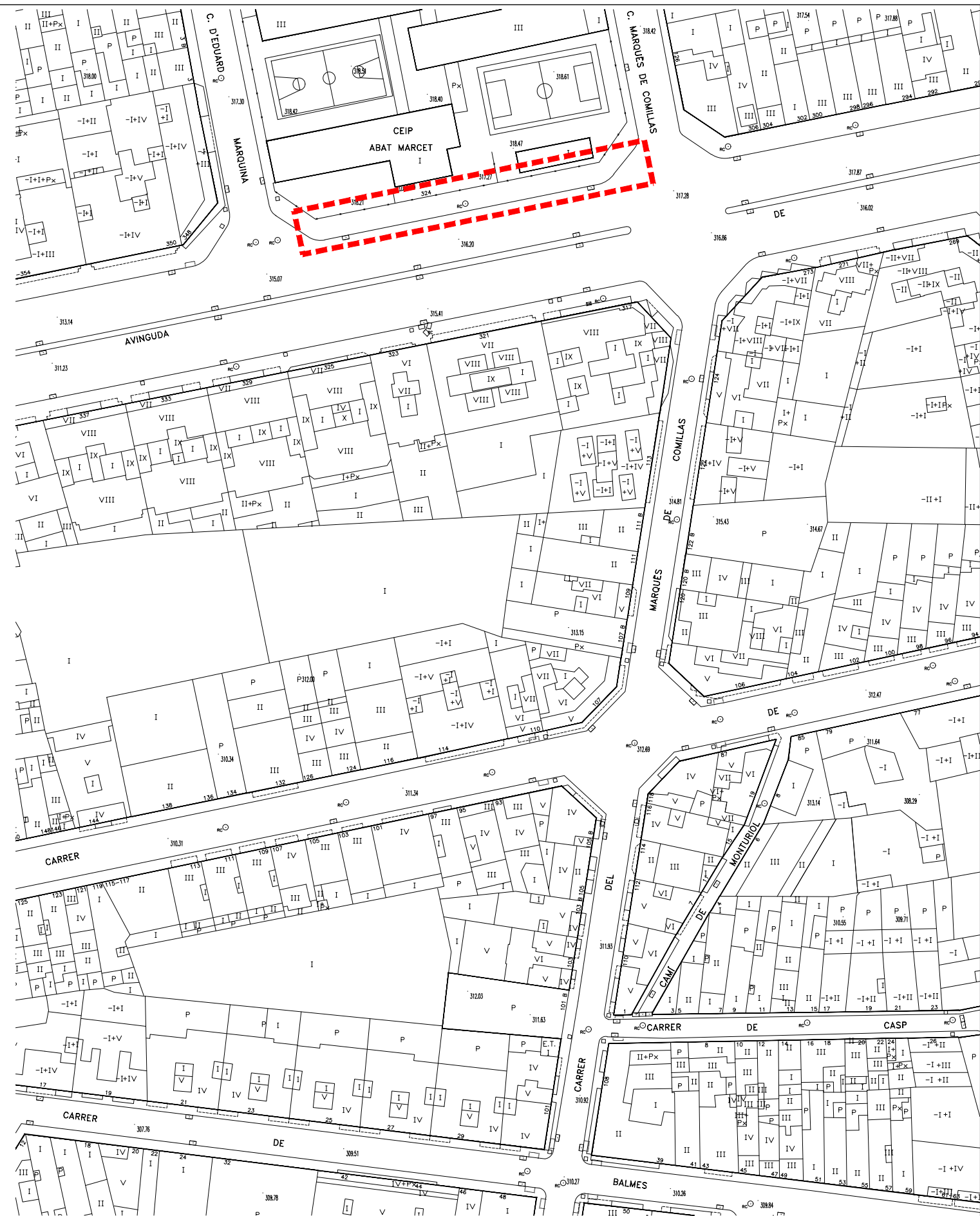
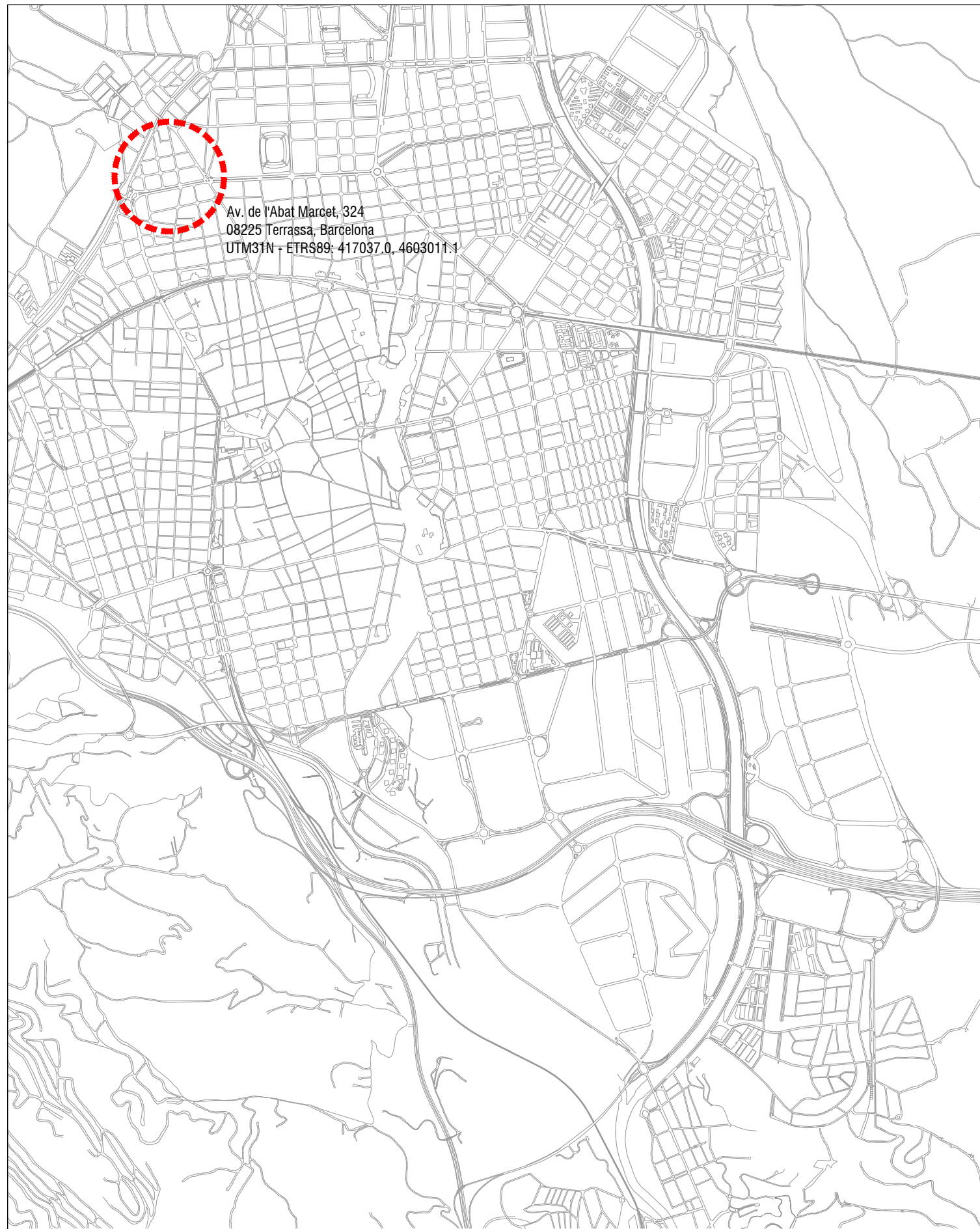
- Amidaments
- Pressupost
- Resum de pressupost
- Últim full

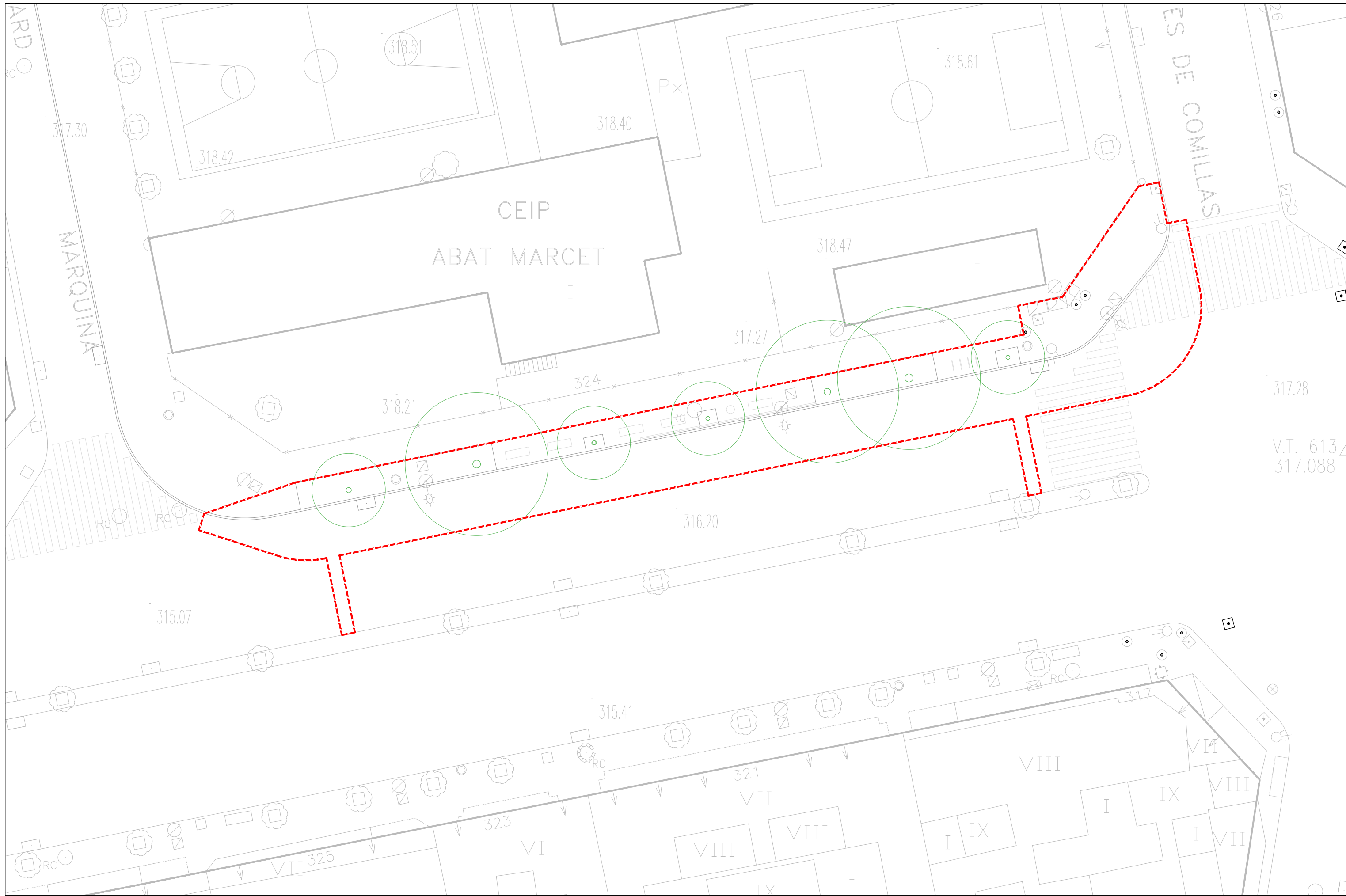
ANNEXES

- Serveis existents
- Estudi bàsic de Seguretat i Salut
- Estudi de gestió de residus

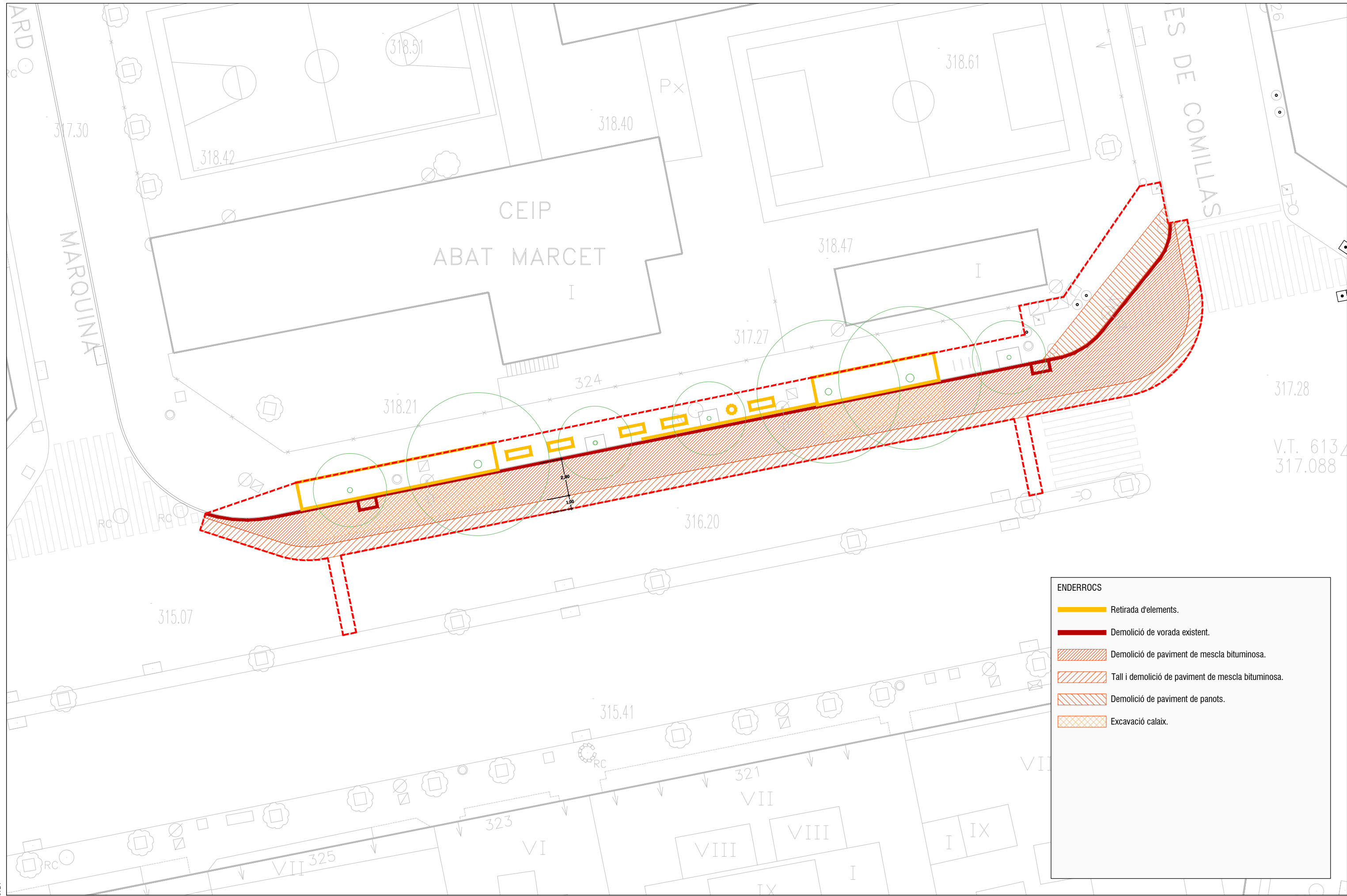
SECCIÓ D'ESTUDIS I PROJECTES D'ESPAYS VERDS I BIODIVERSITAT URBANA

DOCUMENTACIÓ GRÀFICA





02_ESTAT ACTUAL_250724



ENDERROCS	
	Retirada d'elements.
	Demolició de vorada existent.
	Demolició de paviment de mescla bituminosa.
	Tall i demolició de paviment de mescla bituminosa.
	Demolició de paviment de panots.
	Excavació calaix.

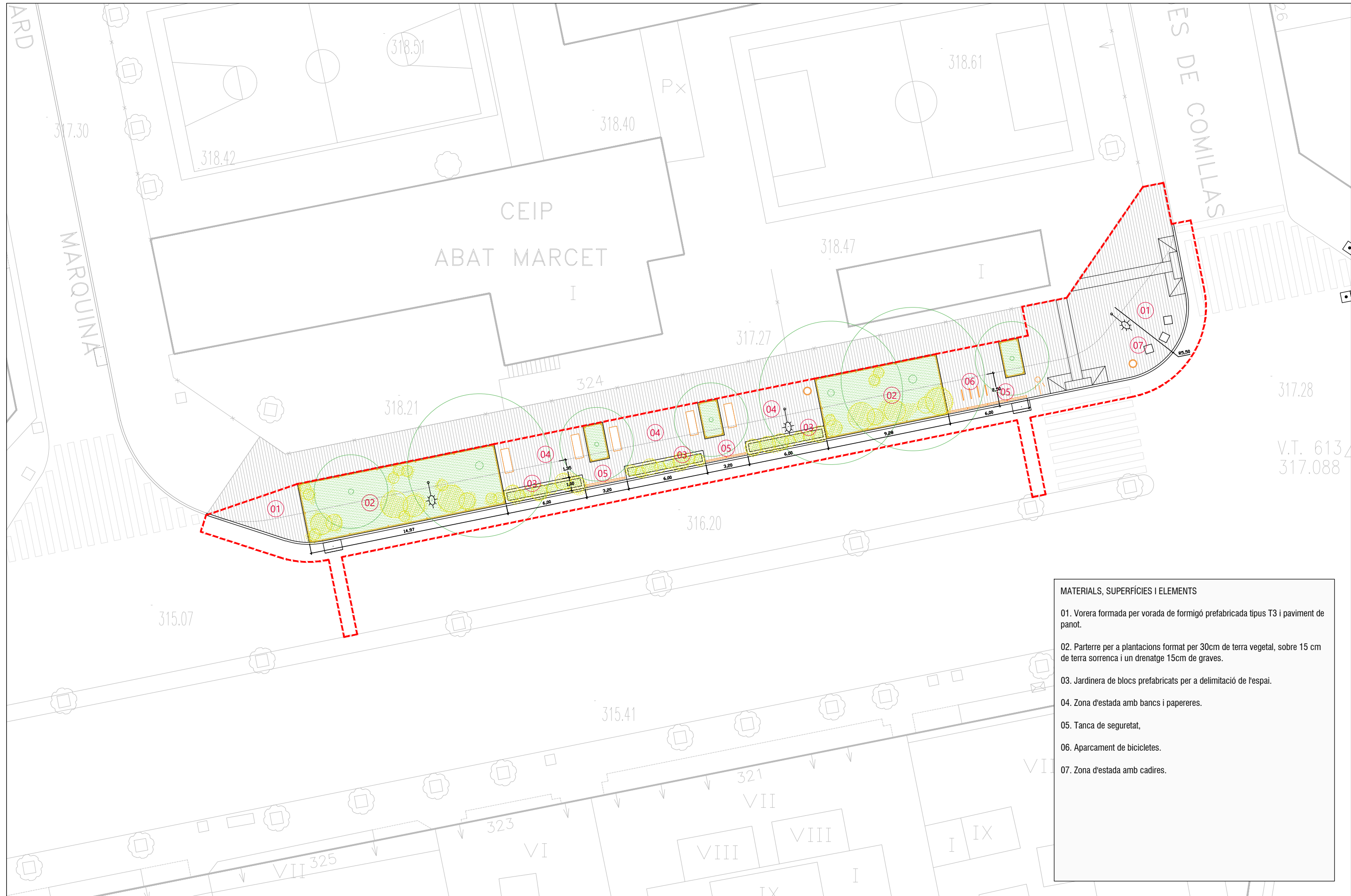
AMPLIACIÓ DE LA VORERA A LA SORTIDA DE L'ESCOLA ABAT MARCET

EQUIP DE TREBALL
 JÀSON PORTELL I GARCIA - ARQUITECTE
 TÈCNIC ESPECIALISTA DE PARCS I PAISATGE URBA
 SERVEIS D'ARQUITECTURA, ESPAI PÚBLIC I BIODIVERSITAT URBANA

ENDERROCS

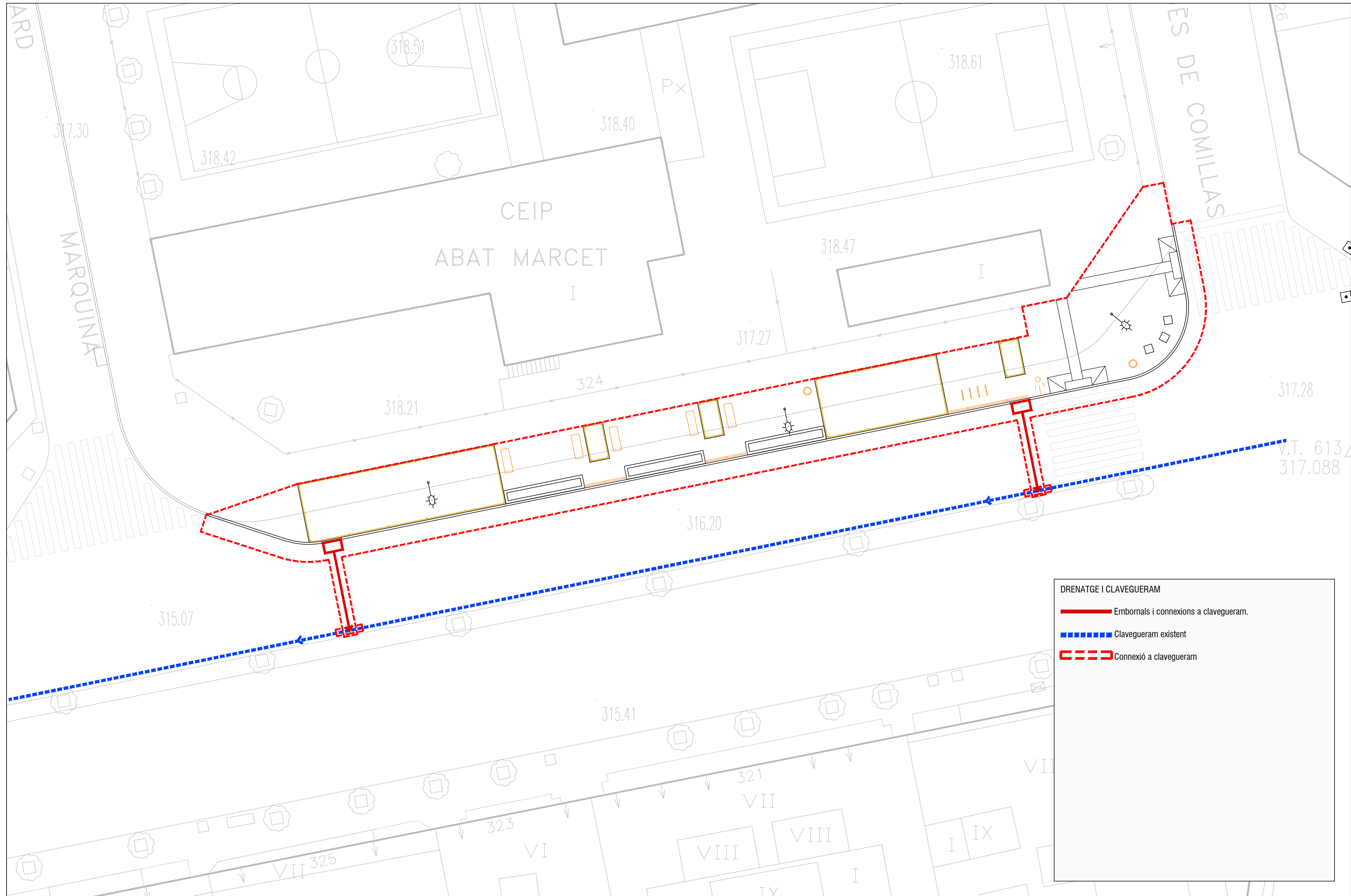
PLÀNOL N°
02b

escala 1/250
 Setembre 2025



- MATERIALS, SUPERFÍCIES I ELEMENTS**
- 01. Vorera formada per vorada de formigó prefabricada tipus T3 i paviment de panot.
 - 02. Parterre per a plantacions format per 30cm de terra vegetal, sobre 15 cm de terra sorrenca i un drenatge 15cm de graves.
 - 03. Jardineria de blocs prefabricats per a delimitació de l'espai.
 - 04. Zona d'estada amb bancs i papereres.
 - 05. Tanca de seguretat,
 - 06. Aparcament de bicicletes.
 - 07. Zona d'estada amb cadires.

03_PROPOSTA_250724



DRENATGE I CLAVEGUERAM

- Embornals i connexions a clavegueram.
- - - - - Clavegueram existent
- - - - - Connexió a clavegueram

03_PROPOSTA_250724

AMIDAMENTS

Pàg.: 1

Obra 01 PRESSUPOST
 Capítol 01 OBRA CIVIL
 Subcapítol 00 IMPLANTACIÓ

NUM.	CODI	UA	DESCRIPCIÓ
------	------	----	------------

1 PRD1-HBAQ U PROTECCIÓ INDIVIDUAL DE TRONC D'ARBRE DE PERÍMETRE APROXIMAT ENTRE 95 I 125 CM, AMB ESTRUCTURA DE FUSTES LLIGADES ENTRE SI AMB FILFERRO, DE 2 M D'ALÇÀRIA MÍNIMA, COL·LOCADES SOBRE MATERIAL AMB FUNCIO D'ENCONXAT, AMB EL DESMUNTATGE INCLÒS

Num.	Text	Tipus	[C]	[D]	[E]	[F]	TOTAL	Fórmula
1		T	UNITAT					
2	ARBRES EXISTENTS		7,000				7,000	C#*D#*E#*F#

TOTAL AMIDAMENT **7,000**

2 PBCD-56H6 M TANCA MÒBIL METÀL·LICA DE 2,5 M DE LLARGÀRIA I 1 M D'ALÇÀRIA I AMB EL DESMUNTATGE INCLÒS

Num.	Text	Tipus	[C]	[D]	[E]	[F]	TOTAL	Fórmula
1		T	LLARG					
2	PERÍMETRE OBRA		165,000				165,000	C#*D#*E#*F#

TOTAL AMIDAMENT **165,000**

3 PBCD-RA01 U DESPLAÇAMENT A NOVA SITUACIÓ PROVISIONAL DELS CONTENIDORS EXISTENTS ALS PUNTS QUE DETERMINI EL SERVEI DE MEDI AMBIENT, DURANT TOTA L'OBRA SEGONS LES AFECTACIONS DE CADA MOMENT. INCLOU SENYALITZACIÓ D'INFORMACIÓ DE LA NOVA SITUACIÓ PELS CIUTADANS.

Num.	Text	Tipus	[C]	[D]	[E]	[F]	TOTAL	Fórmula
1		T	UNITAT					
2	DURANT TOTA OBRA		1,000				1,000	C#*D#*E#*F#

TOTAL AMIDAMENT **1,000**

Obra 01 PRESSUPOST
 Capítol 01 OBRA CIVIL
 Subcapítol 01 ENDERROCS

NUM.	CODI	UA	DESCRIPCIÓ
------	------	----	------------

1 P214E-SM01 m Desmuntatge de barana metàl·lica, amb manuals i càrrega sobre camió. Costodia i recol·locació a nova ubicació fixat amb mitjans mecànics.

Num.	Text	Tipus	[C]	[D]	[E]	[F]	TOTAL	Fórmula
2	Barana metàl·lica					13,400	13,400	C#*D#*E#*F#

TOTAL AMIDAMENT **13,400**

2 P21B0-HBQZ U DESMUNTATGE PER A RECOL·LOCACIÓ DE PLACA DE SENYALITZACIÓ VERTICAL MUNTADA SOBRE SUPORT DE PEU O SOBRE PARAMENTS VERTICALS, SUPERFÍCIE FINS A 0,5 M2, A UNA ALÇÀRIA DE 3 M COM A MÀXIM AMB MITJANS MANUALS I APLEC PER A POSTERIOR APROFITAMENT

Num.	Text	Tipus	[C]	[D]	[E]	[F]	TOTAL	Fórmula
1		T	UNITAT					

EUR

AMIDAMENTS

Pàg.: 2

2 Previsió 1,000 1,000 C#*D#*E#*F#

TOTAL AMIDAMENT **1,000**

3 P21Q2-HBAJ U DESMUNTATGE PER A RECOL·LOCACIÓ POSTERIOR DE BANC METÀL·LIC, DE FINS A 3 M DE LLARGÀRIA, COL·LOCAT AMB FIXACIONS MECÀNIQUES AMB MITJANS MANUALS I APLEC

Num.	Text	Tipus	[C]	[D]	[E]	[F]	TOTAL	Fórmula
1		T	UNITAT					
2	BANCS EXISTENTS		5,000				5,000	C#*D#*E#*F#

TOTAL AMIDAMENT **5,000**

4 P21Q1-HBMY U DESMUNTATGE PER A SUBSTITUCIÓ DE PAPERERA MURAL, INCLÒS EL DESMUNTATGE DEL SUPORT, AMB MITJANS MANUALS I CÀRREGA MANUAL DE RUNA SOBRE CAMIÓ O CONTENIDOR

Num.	Text	Tipus	[C]	[D]	[E]	[F]	TOTAL	Fórmula
1		T	UNITAT					
2	PAPERERA EXISTENT		1,000				1,000	C#*D#*E#*F#

TOTAL AMIDAMENT **1,000**

5 P214W-FEME M TALL EN PAVIMENT DE FORMIGÓ DE 10 CM DE FONDÀRIA COM A MÍNIM AMB MÀQUINA TALLAJUNTS AMB DISC DE DIAMANT PER A PAVIMENT, PER A DELIMITAR LA ZONA A DEMOLIR

Num.	Text	Tipus	[C]	[D]	[E]	[F]	TOTAL	Fórmula
1		T	LLARG	UNITAT				
2	PREVISIÓ		2,000	2,000			4,000	C#*D#*E#*F#

TOTAL AMIDAMENT **4,000**

6 P214W-FEMF M TALL EN PAVIMENT DE MESCLA BITUMINOSA DE 10 CM DE FONDÀRIA COM A MÍNIM AMB MÀQUINA TALLAJUNTS AMB DISC DE DIAMANT PER A PAVIMENT, PER A DELIMITAR LA ZONA A DEMOLIR

Num.	Text	Tipus	[C]	[D]	[E]	[F]	TOTAL	Fórmula
1		T	LLARG	UNITAT				
2	ADAPTACIÓ			88,000	1,000		88,000	C#*D#*E#*F#

TOTAL AMIDAMENT **88,000**

7 P21Z1-RA01 M2 FRESSAT FINS A 5 CM DE GRUIX MITJÀ PER A LA REGULARITZACIÓ DE SUPERFÍCIES AMB FRESSADORA I CÀRREGA MECÀNICA DE RUNA SOBRE CAMIÓ O CONTENIDOR

Num.	Text	Tipus	[C]	[D]	[E]	[F]	TOTAL	Fórmula
1		T	ÀREA	LLARG	AMPLE			
2	ADAPTACIÓ			86,000	1,000		86,000	C#*D#*E#*F#

TOTAL AMIDAMENT **86,000**

8 P2146-DJ25 M2 DEMOLICIÓ DE PAVIMENT DE FORMIGÓ DE FINS A 20 CM DE GRUIX, D'AMPLÀRIA FINS A 2 M AMB RETROEXCAVADORA AMB MARTELL TRENCADOR I CÀRREGA SOBRE CAMIÓ AMB MITJANS MECÀNICS

Num.	Text	Tipus	[C]	[D]	[E]	[F]	TOTAL	Fórmula
1		T	LLARG	AMPLE				
2	Previsió		2,000	2,000			4,000	C#*D#*E#*F#

EUR

AMIDAMENTS

Pàg.: 3

TOTAL AMIDAMENT

9 P214P-115ZO M3 ENDERROC DE FONAMENT AÏLLAT DE FORMIGÓ ARMAT, AMB MARTELL TRENCADOR MUNTAT SOBRE RETROEXCAVADORA I CÀRREGA MECÀNICA DE RUNA SOBRE CAMIÓ

Num.	Text	Tipus	[C]	[D]	[E]	[F]	TOTAL	Fórmula
1		T	UNITAT	LLARG	AMPLE	ALT		
2	Previsió		1,000	0,600	0,600	0,600	0,216	C#*D#*E#*F#

TOTAL AMIDAMENT

10 P2146-DJ4C M2 DEMOLICIÓ DE PAVIMENT DE PANOTS COL·LOCATS SOBRE BASE DE FORMIGÓ DE FINS A 20 CM DE GRUIX, INCLÒS LA DEMOLICIÓ DE LA BASE, D'AMPLÀRIA FINS A 2 M AMB RETROEXCAVADORA AMB MARTELL TRENCADOR I CÀRREGA SOBRE CAMIÓ AMB MITJANS MECÀNICS

Num.	Text	Tipus	[C]	[D]	[E]	[F]	TOTAL	Fórmula
1		T	SUPERFICIE					
2	VORERA		24,410				24,410	C#*D#*E#*F#
3	RETIRADA ELEMENTS		5,000				5,000	C#*D#*E#*F#
5	Semafor		6,000	0,400			2,400	C#*D#*E#*F#
7	...		75,000				75,000	C#*D#*E#*F#

TOTAL AMIDAMENT

11 P21G5-54CN U DEMOLICIÓ D'EMBORNAL DE 70X30X85 CM, DE PARETS DE 15 CM DE MAÓ, AMB MITJANS MECÀNICS I CÀRREGA SOBRE CAMIÓ

Num.	Text	Tipus	[C]	[D]	[E]	[F]	TOTAL	Fórmula
1		T	UNITAT					
2	Embornals		2,000				2,000	C#*D#*E#*F#

TOTAL AMIDAMENT

12 P2147-DJ5Q m Demolició de rigola de panots col·locats sobre formigó, inclòs la base, amb retroexcavadora amb martell trencador i càrrega mecànica sobre camió

Num.	Text	Tipus	[C]	[D]	[E]	[F]	TOTAL	Fórmula
1		T	LLARG					
2	Rigola existent		79,000				79,000	C#*D#*E#*F#

TOTAL AMIDAMENT

13 P214T-RA01 M ENDERROC DE TANCA DE FUSTA EXISTENT AMB MITJANS MANUALS I CÀRREGA MANUAL DE RUNA SOBRE CAMIÓ O CONTENIDOR

Num.	Text	Tipus	[C]	[D]	[E]	[F]	TOTAL	Fórmula
1		T	LLARG					
2	TANCA DE FUSTA		34,000				34,000	C#*D#*E#*F#
3	TANCA DE FUSTA		23,000				23,000	C#*D#*E#*F#
4								C#*D#*E#*F#

TOTAL AMIDAMENT

14 P2146-DJ2N M2 DEMOLICIÓ DE PAVIMENT DE MESCLA BITUMINOSA DE FINS A 10 CM DE GRUIX, D'AMPLÀRIA FINS A 2 M AMB RETROEXCAVADORA AMB MARTELL TRENCADOR I CÀRREGA SOBRE CAMIÓ AMB MITJANS MECÀNICS

AMIDAMENTS

Pàg.: 4

Num.	Text	Tipus	[C]	[D]	[E]	[F]	TOTAL	Fórmula
1		T	ÀREA	LLARG	AMPLE			
2	APECTACIÓ		224,500				224,500	C#*D#*E#*F#
3	PREVISIÓ ZONES MALMESES							

TOTAL AMIDAMENT

15 P21G3-DJ1L M DEMOLICIÓ DE CLAVEGUERA DE FINS A 60 CM D'O FINS A 40X60 CM, DE FORMIGÓ VIBROPRESMAT AMB SOLERA DE 15 CM DE FORMIGÓ, AMB MITJANS MECÀNICS I CÀRREGA SOBRE CAMIÓ

Num.	Text	Tipus	[C]	[D]	[E]	[F]	TOTAL	Fórmula
1		T	LLARG					
2	Previsió embornals		12,000				12,000	C#*D#*E#*F#

TOTAL AMIDAMENT

16 P2148-49L6 M DEMOLICIÓ DE VORADA, INCLÒS LA BASE, COL·LOCADA SOBRE FORMIGÓ, AMB MARTELL TRENCADOR MUNTAT SOBRE RETROEXCAVADORA I CÀRREGA MANUAL I MECÀNICA DE RUNA SOBRE CAMIÓ O CONTENIDOR

Num.	Text	Tipus	[C]	[D]	[E]	[F]	TOTAL	Fórmula
1		T	LLARG					
2	Bordó existent		79,000				79,000	C#*D#*E#*F#

TOTAL AMIDAMENT

17 P21B0-HBQX U ARRENCADA DE PAL PER A SENYAL AMB MITJANS MANUALS I CÀRREGA MANUAL DE RUNA SOBRE CAMIÓ O CONTENIDOR

Num.	Text	Tipus	[C]	[D]	[E]	[F]	TOTAL	Fórmula
1		T	UNITAT					
2	Previsió		1,000				1,000	C#*D#*E#*F#

TOTAL AMIDAMENT

18 P21G2-RA01 M DEMOLICIÓ DE CANONADA O TUB CORRUGAT DE FINS A 60 CM AMB MITJANS MECÀNICS I CÀRREGA SOBRE CAMIÓ

Num.	Text	Tipus	[C]	[D]	[E]	[F]	TOTAL	Fórmula
1		T	LLARG					
2	Previsió		5,000				5,000	C#*D#*E#*F#

TOTAL AMIDAMENT

19 P21Q1-SM01 U DESMUNTATGE PER A SUBSTITUCIÓ DE APARCABICICLETES, INCLÒS EL DESMUNTATGE DEL SUPORT, AMB MITJANS MANUALS I CÀRREGA MANUAL DE RUNA SOBRE CAMIÓ O CONTENIDOR

Num.	Text	Tipus	[C]	[D]	[E]	[F]	TOTAL	Fórmula
1		T	UNITAT					
2	PAPERERA EXISTENT		1,000				1,000	C#*D#*E#*F#

TOTAL AMIDAMENT

Obra 01 PRESSUPOST
 Capítol 01 OBRA CIVIL
 Subcapítol 02 GESTIÓ DE RESIDUS

EUR

EUR

AMIDAMENTS

Pàg.: 5

NUM.	CODI	UA	DESCRIPCIÓ
1	P2R2-EU9R	M3	CLASSIFICACIÓ A PEU D'OBRA DE RESIDUS DE CONSTRUCCIÓ O DEMOLICIÓ EN FRACCIONS SEGONS REAL DECRETO 105/2008, AMB MITJANS MANUALS

Num.	Text	Tipus	[C]	[D]	[E]	[F]	TOTAL	Fórmula
1		T	VOLUM/SUP	LLARG	ALT	GRUIX		
2	TANCA FUSTA			57,000	1,000	0,030	1,710	C#*D#*E#*F#
3	BARANA METÀL·LICA			13,400	1,000	0,050	0,670	C#*D#*E#*F#
4	BORDÓ			79,000	0,300	0,150	3,555	C#*D#*E#*F#
5	RIGOLA			79,000	0,100	0,150	1,185	C#*D#*E#*F#
6	ASFALT		224,500			0,050	11,225	C#*D#*E#*F#
7	FRESSAT		86,000			0,050	4,300	C#*D#*E#*F#
8	PAV FORMIGÓ		4,000			0,200	0,800	C#*D#*E#*F#
9	PAV PANOT		29,410			0,300	8,823	C#*D#*E#*F#
10	EMBORNAL		2,000				2,000	C#*D#*E#*F#
11	FONAMENT		0,216				0,216	C#*D#*E#*F#
12	CLAV			12,000	0,300	0,300	1,080	C#*D#*E#*F#
13	TUB INSTAL			5,000	0,050	0,050	0,013	C#*D#*E#*F#
14	PAL SENYAL			1,000	0,050	0,050	0,003	C#*D#*E#*F#
15	BANC		5,000				5,000	C#*D#*E#*F#
16	PAPERERA		1,000	0,500	0,500		0,250	C#*D#*E#*F#
17	PLACA		1,000	0,500		0,020	0,010	C#*D#*E#*F#

TOTAL AMIDAMENT **40,840**

2	P2R6-4I4V	M3	CÀRREGA AMB MITJANS MECÀNICS I TRANSPORT DE RESIDUS INERTS O NO ESPECIALS A INSTAL·LACIÓ AUTORIZADA DE GESTIÓ DE RESIDUS, AMB CAMIÓ PER A TRANSPORT DE 12 T, AMB UN RECORREGUT DE MÉS DE 2 I FINS A 5 KM
---	-----------	----	--

Num.	Text	Tipus	[C]	[D]	[E]	[F]	TOTAL	Fórmula
1		T	VOLUM/SUP	LLARG	ALT	GRUIX		
2	TANCA FUSTA			57,000	1,000	0,030	1,710	C#*D#*E#*F#
3	BARANA METÀL·LICA			13,400	1,000	0,050	0,670	C#*D#*E#*F#
4	BORDÓ			79,000	0,300	0,150	3,555	C#*D#*E#*F#
5	RIGOLA			79,000	0,100	0,150	1,185	C#*D#*E#*F#
6	ASFALT		224,500			0,050	11,225	C#*D#*E#*F#
7	FRESSAT		86,000			0,050	4,300	C#*D#*E#*F#
8	PAV FORMIGÓ		4,000			0,200	0,800	C#*D#*E#*F#
9	PAV PANOT		29,410			0,300	8,823	C#*D#*E#*F#
10	EMBORNAL		2,000				2,000	C#*D#*E#*F#
11	FONAMENT		0,216				0,216	C#*D#*E#*F#
12	CLAV			12,000	0,300	0,300	1,080	C#*D#*E#*F#
13	TUB INSTAL			5,000	0,050	0,050	0,013	C#*D#*E#*F#
14	PAL SENYAL			1,000	0,050	0,050	0,003	C#*D#*E#*F#
15	BANC		5,000				5,000	C#*D#*E#*F#
16	PAPERERA		1,000	0,500	0,500		0,250	C#*D#*E#*F#
17	PLACA		1,000	0,500		0,020	0,010	C#*D#*E#*F#
19	ESPONJAMENT	P	20,000				8,168	

TOTAL AMIDAMENT **49,008**

3	P2RA-EU7F	M3	DISPOSICIÓ CONTROLADA EN DIPÒSIT AUTORIZAT INCLÒS EL CÀNON SOBRE LA DEPOSICIÓ CONTROLADA DELS RESIDUS DE LA CONSTRUCCIÓ, SEGONS LA LLEI 8/2008, DE RESIDUS BARREJATS INERTS AMB UNA DENSITAT 1,0 T/M3, PROCEDENTS DE CONSTRUCCIÓ O DEMOLICIÓ, AMB CODI 17 01 07 SEGONS LA LLISTA EUROPEA DE RESIDUS
---	-----------	----	---

EUR

AMIDAMENTS

Pàg.: 6

Num.	Text	Tipus	[C]	[D]	[E]	[F]	TOTAL	Fórmula
1		T	VOLUM/SUP	LLARG	ALT	GRUIX		
2	ASFALT		224,500			0,050	11,225	C#*D#*E#*F#
3	FRESSAT		86,000			0,050	4,300	C#*D#*E#*F#
4	EMBORNAL		2,000				2,000	C#*D#*E#*F#
5	CLAV			12,000	0,300	0,300	1,080	C#*D#*E#*F#
8	ESPONJAMENT	P	20,000				3,721	PERORIGEN(

TOTAL AMIDAMENT **22,326**

4	P2RA-EU7H	M3	DISPOSICIÓ CONTROLADA EN CENTRE DE RECICLATGE DE RESIDUS DE FORMIGÓ INERTS AMB UNA DENSITAT 1,45 T/M3, PROCEDENTS DE CONSTRUCCIÓ O DEMOLICIÓ, AMB CODI 17 01 01 SEGONS LA LLISTA EUROPEA DE RESIDUS
---	-----------	----	---

Num.	Text	Tipus	[C]	[D]	[E]	[F]	TOTAL	Fórmula
1		T	VOLUM/SUP	LLARG	ALT	GRUIX		
2	BORDÓ			79,000	0,300	0,150	3,555	C#*D#*E#*F#
3	RIGOLA			79,000	0,100	0,150	1,185	C#*D#*E#*F#
4	PAV FORMIGÓ		4,000			0,200	0,800	C#*D#*E#*F#
5	PAV PANOT		29,410			0,300	8,823	C#*D#*E#*F#
6	FONAMENT		2,328				2,328	C#*D#*E#*F#
7			0,216				0,216	C#*D#*E#*F#
9	ESPONJAMENT	P	20,000				3,381	PERORIGEN(

TOTAL AMIDAMENT **20,288**

5	P2RA-EU6O	M3	DISPOSICIÓ CONTROLADA EN CENTRE DE RECICLATGE DE RESIDUS DE PAPER I CARTRÓ NO PERILLOSOS AMB UNA DENSITAT 0,04 T/M3, PROCEDENTS DE CONSTRUCCIÓ O DEMOLICIÓ, AMB CODI 15 01 01 SEGONS LA LLISTA EUROPEA DE RESIDUS
---	-----------	----	---

Num.	Text	Tipus	[C]	[D]	[E]	[F]	TOTAL	Fórmula
1		T	VOLUM					
2	OBRA		1,000				1,000	C#*D#*E#*F#
4	ESPONJAMENT	P	20,000				0,200	PERORIGEN(

TOTAL AMIDAMENT **1,200**

6	P2RA-EU76	M3	DISPOSICIÓ CONTROLADA EN PLANTA DE COMPOSTAGE DE RESIDUS VEGETALS BRUTS BARREJATS AMB TERRA O ALTRES RESIDUS NO VEGETALS NO PERILLOSOS AMB UNA DENSITAT 0,75 T/M3, PROCEDENTS DE PODA O SEGA, AMB CODI 20 02 01 SEGONS LA LLISTA EUROPEA DE RESIDUS
---	-----------	----	---

Num.	Text	Tipus	[C]	[D]	[E]	[F]	TOTAL	Fórmula
1		T	VOLUM					
2	OBRA		2,000				2,000	C#*D#*E#*F#
3	TANCA FUSTA			57,000	1,000	0,030	1,710	C#*D#*E#*F#
4								C#*D#*E#*F#
5	ESPONJAMENT	P	20,000				0,742	PERORIGEN(

TOTAL AMIDAMENT **4,452**

7	P2RA-EU6M	M3	DISPOSICIÓ CONTROLADA EN CENTRE DE RECICLATGE DE RESIDUS DE PLÀSTIC NO PERILLOSOS AMB UNA DENSITAT 0,035 T/M3, PROCEDENTS DE CONSTRUCCIÓ O DEMOLICIÓ, AMB CODI 17 02 03 SEGONS LA LLISTA EUROPEA DE RESIDUS
---	-----------	----	---

Num.	Text	Tipus	[C]	[D]	[E]	[F]	TOTAL	Fórmula
1		T	VOLUM					

EUR

AMIDAMENTS

Pàg.: 7

2	OBRA		1,000				1,000	C#*D#*E#*F#
4	ESPONAJMENT	P	20,000				0,200	PERORIGEN(
TOTAL AMIDAMENT							1,200	
8	P2RA-EU6W	M3	DISPOSICIÓ CONTROLADA EN CENTRE DE RECICLATGE DE RESIDUS DE METALLS BARREJATS NO PERILLOSOS AMB UNA DENSITAT 0,2 T/M3, PROCEDENTS DE CONSTRUCCIÓ O DEMOLICIÓ, AMB CODI 17 04 07 SEGONS LA LLISTA EUROPEA DE RESIDUS					
Num.	Text	Tipus	[C]	[D]	[E]	[F]	TOTAL	Fórmula
1		T	VOLUM/SUP	LLARG	ALT	GRUIX		
2	BARANA METÀL·LICA			13,400	1,000	0,050	0,670	C#*D#*E#*F#
3	TUB INSTAL			5,000	0,050	0,050	0,013	C#*D#*E#*F#
4	PAL SENYAL			1,000	0,050	0,050	0,003	C#*D#*E#*F#
5	PAPEREREA		1,000	0,500	0,500		0,250	C#*D#*E#*F#
6	PLACA		1,000	0,500		0,020	0,010	C#*D#*E#*F#
8	ESPONJAMENT	P	20,000				0,189	PERORIGEN(
TOTAL AMIDAMENT							1,135	

Obra	01	PRESSUPOST
Capítol	01	OBRA CIVIL
Subcapítol	03	MOVIMENT DE TERRES

NUM.	CODI	U#	DESCRIPCIÓ					
1	P2214-AYNS	M3	EXCAVACIÓ PER A CAIXA DE PAVIMENT EN TERRENY COMPACTE (SPT 20-50), REALITZADA AMB PALA EXCAVADORA I CÀRREGA DIRECTA SOBRE CAMIÓ					
Num.	Text	Tipus	[C]	[D]	[E]	[F]	TOTAL	Fórmula
1		T	SUPERFÍCIE	PROFUNDITA				
2	EXCAVACIÓ TERRES PLANTACIÓ		56,940	0,600			34,164	C#*D#*E#*F#
TOTAL AMIDAMENT							34,164	
2	P221B-EL71	M3	EXCAVACIÓ DE RASA I POU DE FINS A 2 M DE FONDÀRIA, EN TERRENY COMPACTE (SPT 20-50), REALITZADA AMB RETROEXCAVADORA DE COMBUSTIBLE I CÀRREGA MECÀNICA SOBRE CAMIÓ AMB RETROEXCAVADORA					
Num.	Text	Tipus	[C]	[D]	[E]	[F]	TOTAL	Fórmula
1	SANEJAMENT I DRENATGES	T	LLARG	AMPLE	FONS	UNITAT		
2	EMBORNAL		1,000	0,500	1,000	2,000	1,000	C#*D#*E#*F#
3	CLAV 200		15,000	0,600	1,600	1,000	14,400	C#*D#*E#*F#
4	PERICÓ 40X40		0,500	0,500	0,500	1,000	0,125	C#*D#*E#*F#
5			0,000				0,000	C#*D#*E#*F#
7	REG	T	LLARG	AMPLE	FONS	UNITAT		
8	TUB 90		15,000	0,400	0,400	1,000	2,400	C#*D#*E#*F#
9	PERICÓ 0.70X0.70X0.70		1,000	1,000	1,000	1,000	1,000	C#*D#*E#*F#
10	PERICÓ 0.40X0.40X0.40		0,500	0,500	0,500	1,000	0,125	C#*D#*E#*F#
11	PERICÓ CIRCULAR		0,300	0,300	0,300	2,000	0,054	C#*D#*E#*F#
13	FONAMENTACIÓ	T	LLARG	AMPLE	FONS	UNITAT		
14	JARDINERA		50,800	0,400	0,600		12,192	C#*D#*E#*F#
18	Semafor		6,000	0,400	0,700		1,680	C#*D#*E#*F#
TOTAL AMIDAMENT							32,976	

EUR

AMIDAMENTS

Pàg.: 8

3	P221K-TG43	M3	EXCAVACIÓ DE CALA, PER A LOCALITZACIÓ DE SERVEIS, AMB MITJANS MANUAIS I REBLERT I COMPACTACIÓ DE TERRES SELECCIONADES PRÒPIA EXCAVACIÓ					
Num.	Text	Tipus	[C]	[D]	[E]	[F]	TOTAL	Fórmula
1		T	LLARG	AMPLE	FONS	UNITAT		
2	PREVISIÓ CALES		1,000	1,000	1,000	3,000	3,000	C#*D#*E#*F#
TOTAL AMIDAMENT							3,000	
4	P2241-52ST	M2	REPÀS I PICONATGE DE SÒL DE RASA DE MÉS DE 0,6 I MENYS D'1,5 M D'AMPLÀRIA, AMB COMPACTACIÓ DEL 95% PM					
Num.	Text	Tipus	[C]	[D]	[E]	[F]	TOTAL	Fórmula
1	SANEJAMENT I DRENATGES	T	LLARG	AMPLE		UNITAT		
2	EMBORNAL		1,000	0,500		2,000	1,000	C#*D#*E#*F#
3	CLAV 200		15,000	0,600		1,000	9,000	C#*D#*E#*F#
4	PERICÓ 40X40		0,500	0,500		1,000	0,250	C#*D#*E#*F#
5			0,000				0,000	C#*D#*E#*F#
6								C#*D#*E#*F#
7	REG	T	LLARG	AMPLE		UNITAT		
8	TUB 90		15,000	0,400		1,000	6,000	C#*D#*E#*F#
9	PERICÓ 0.70X0.70X0.70		1,000	1,000		1,000	1,000	C#*D#*E#*F#
10	PERICÓ 0.40X0.40X0.40		0,500	0,500		1,000	0,250	C#*D#*E#*F#
11	PERICÓ CIRCULAR		0,300	0,300		2,000	0,180	C#*D#*E#*F#
16	Semafor		6,000	0,400			2,400	C#*D#*E#*F#
TOTAL AMIDAMENT							20,080	
5	P2255-DPGM	M3	REBLIMENT I PICONATGE DE RASA D'AMPLÀRIA MÉS DE 0,6 I FINS A 1,5 M, AMB MATERIAL SELECCIONAT DE LA PRÒPIA EXCAVACIÓ, EN TONGADES DE GRUIX DE FINS A 25 CM, UTILITZANT PICÓ VIBRANT DE COMBUSTIBLE, AMB COMPACTACIÓ DEL 95% PM					
Num.	Text	Tipus	[C]	[D]	[E]	[F]	TOTAL	Fórmula
1	SANEJAMENT I DRENATGES	T	LLARG	AMPLE	FONS	UNITAT		
2	EMBORNAL		1,000	0,500	1,000	2,000	1,000	C#*D#*E#*F#
3	CLAV 200		15,000	0,600	1,600	1,000	14,400	C#*D#*E#*F#
4	PERICÓ 40X40		0,500	0,500	0,500	1,000	0,125	C#*D#*E#*F#
5			0,000				0,000	C#*D#*E#*F#
6								C#*D#*E#*F#
7	REG	T	LLARG	AMPLE	FONS	UNITAT		
8	TUB 90		15,000	0,400	0,400	1,000	2,400	C#*D#*E#*F#
9	PERICÓ 0.70X0.70X0.70		1,000	1,000	1,000	1,000	1,000	C#*D#*E#*F#
10	PERICÓ 0.40X0.40X0.40		0,000	0,000	0,000	1,000	0,000	C#*D#*E#*F#
11	PERICÓ CIRCULAR		0,300	0,300	0,300	2,000	0,054	C#*D#*E#*F#
12								C#*D#*E#*F#
13	Semafor		6,000	0,400		0,700	1,680	C#*D#*E#*F#
14	COMPACTACIÓ	P	30,000				6,198	
TOTAL AMIDAMENT							26,857	
6	P2R4-VSRQ	M3	CÀRREGA AMB MITJANS MECÀNICS I TRANSPORT DE TERRES NO CONTAMINADES A OBRA EXTERIOR O CENTRE DE VALORITZACIÓ, AMB CAMIÓ DE 12 T, AMB UN RECORREGUT DE MÉS DE 2 I FINS A 5 KM					
Num.	Text	Tipus	[C]	[D]	[E]	[F]	TOTAL	Fórmula
1		T	VOLUM					
2	CAIXA PAVIMENT		34,164				34,164	C#*D#*E#*F#
3	RASA		19,104				19,104	C#*D#*E#*F#

EUR

AMIDAMENTS

Pàg.: 9

Num.	Text	Tipus	[C]	[D]	[E]	[F]	TOTAL	Fórmula	
4	CALA		3,000				3,000	C#*D#*E#*F#	
6	REBLIMENT		-24,673				-24,673	C#*D#*E#*F#	
8	ESPONAJMENT	P	20,000				6,319	PERORIGEN(
TOTAL AMIDAMENT							37,914		
7	P2RB-HIFS	M3	DISPOSICIÓ DE TERRES NO CONTAMINADES DE DENSITAT APARENT 1,6 T/M3, A VALORITZADOR DE MATERIALS NATURALS EXCAVATS AMB CODI VNME						
Num.	Text	Tipus	[C]	[D]	[E]	[F]	TOTAL	Fórmula	
1		T	VOLUM						
2	CAIXA PAVIMENT		34,164				34,164	C#*D#*E#*F#	
3	RASA		19,104				19,104	C#*D#*E#*F#	
4	CALA		3,000				3,000	C#*D#*E#*F#	
5								C#*D#*E#*F#	
6	REBLIMENT		-24,673				-24,673	C#*D#*E#*F#	
7								C#*D#*E#*F#	
8	ESPONAJMENT	P	20,000				6,319	PERORIGEN(
TOTAL AMIDAMENT							37,914		

Obra 01 PRESSUPOST
 Capítol 01 OBRA CIVIL
 Subcapítol 04 PAVIMENTS

NUM.	CODI	UA	DESCRIPCIÓ						
1	P967-E9Z5	M	VORADA FETA AMB PEÇA RECTA DE FORMIGÓ PER A VORADES MODEL T3, DOBLE CAPA, AMB SECCIÓ NORMALITZADA DE CALÇADA C3 28X17 CM, SEGONS UNE 127340, DE CLASSE CLIMÀTICA B, CLASSE RESISTENT A L'ABRASIÓ H I CLASSE RESISTENT A FLEXIÓ T (R-5 MPA) SEGONS UNE-EN 1340, COL-LOCADA SOBRE BASE DE FORMIGÓ NO ESTRUCTURAL HNE-15/P/40 DE 20 A 25 CM D'ALÇÀRIA, I REJUNTAT AMB MORTER PER A RAM DE PALETA						
Num.	Text	Tipus	[C]	[D]	[E]	[F]	TOTAL	Fórmula	
1		T	LLARG						
2	NOU BORDÓ		85,000				85,000	C#*D#*E#*F#	
TOTAL AMIDAMENT							85,000		
2	P931-1RA01	M2	BASE DE 22 CM DE GRUIX DE FORMIGÓ EN MASSA, AMB 20% DE GRANULATS DE MATERIAL RECICLAT DE FORMIGONS, HRM - 20 / B / 20 / X0 AMB UNA QUANTITAT DE CIMENT DE 200 KG/M3 I RELACIÓ AIGUA CIMENT =< 0.6, ABOCAT AMB TRANSPORT INTERIOR MECÀNIC, AMB DÚMPER DE GASOIL, AMB ESTESA I VIBRATGE MANUAL, AMB ACABAT REGLEJAT, INCLOENT ELS ENCOFRATS LATERALS I ELS DELS JUNTS DE DILATACIÓ						
Num.	Text	Tipus	[C]	[D]	[E]	[F]	TOTAL	Fórmula	
1		T	SUPERFÍCIE						
2	Base panot ampliació		112,210				112,210	C#*D#*E#*F#	
5	Fonamentació semafor		1,000	1,000		5,000	5,000	C#*D#*E#*F#	
7	...		75,000				75,000	C#*D#*E#*F#	
TOTAL AMIDAMENT							192,210		
3	P9E1-RA02	M2	PAVIMENT DE PANOT PER A VORERA GRIS DE 20X20X4 CM (9 PASTILLES, PUNTS, 4 RATLLES), CLASSE 1A, PREU SUPERIOR, SOBRE SUPORT DE 3 CM DE MORTER AMB ADDITIUS, COL-LOCAT A TRUC DE MACETA AMB MORTER MIXT 1:2:10 I BEURADA DE CIMENT PÒRTLAND						

EUR

AMIDAMENTS

Pàg.: 10

Num.	Text	Tipus	[C]	[D]	[E]	[F]	TOTAL	Fórmula	
1		T	ÀREA						
2	AMPLIACIÓ		112,210				112,210	C#*D#*E#*F#	
3	VORERA		24,410				24,410	C#*D#*E#*F#	
4	RETIRADA ELEMENTS		5,000				5,000	C#*D#*E#*F#	
7	...		75,000				75,000	C#*D#*E#*F#	
8			4,320				4,320	C#*D#*E#*F#	
TOTAL AMIDAMENT							220,940		
4	P129-6553	U	TRANSPORT I DESMUNTATGE D'EQUIP D'ASFALTAT						
Num.	Text	Tipus	[C]	[D]	[E]	[F]	TOTAL	Fórmula	
1		T	UNITAT						
2	OBRA		1,000				1,000	C#*D#*E#*F#	
TOTAL AMIDAMENT							1,000		
5	P9H5-LHT0	T	PAVIMENT DE MESCLA BITUMINOSA CONTÍNUA EN CALENT TIPUS AC 11 SURF B 50/70 D, AMB BETUM ASFÀLTIC PENETRACIÓ, DE GRANULOMETRIA DENSE PER A CAPA DE TRÀNSIT, PLÀSTIC RECICLAT MR6 I GRANULAT CALCARI, ESTESA I COMPACTADA						
Num.	Text	Tipus	[C]	[D]	[E]	[F]	TOTAL	Fórmula	
1		T	LLARG	AMPLE	GRUIX	DENSITAT			
2	ADAPTACIÓ		1,000	86,000	0,050	2,400	10,320	C#*D#*E#*F#	
5								C#*D#*E#*F#	
TOTAL AMIDAMENT							10,320		
6	P9L1-E97Z	M2	REG D'IMPRIMACIÓ AMB EMULSIÓ BITUMINOSA CATIÒNICA TIPUS C50BF4 IMP, AMB DOTACIÓ 1 KG/M2						
Num.	Text	Tipus	[C]	[D]	[E]	[F]	TOTAL	Fórmula	
1		T	LLARG	AMPLE					
2	ADAPTACIÓ		1,000	86,000			86,000	C#*D#*E#*F#	
TOTAL AMIDAMENT							86,000		
7	P9L1-E97S	M2	REG D'ADHERÈNCIA AMB EMULSIÓ BITUMINOSA CATIÒNICA TIPUS C60B3/B2 ADH, AMB DOTACIÓ 1 KG/M2						
Num.	Text	Tipus	[C]	[D]	[E]	[F]	TOTAL	Fórmula	
1		T	LLARG	AMPLE					
2	ADAPTACIÓ		1,000	86,000			86,000	C#*D#*E#*F#	
TOTAL AMIDAMENT							86,000		
8	P924-RA01	M3	SUBBASE DE GRAVA DE PEDRERA DE PEDRA CALCÀRIA, DE 20 A 25 MM, AMB ESTESA I PICONATGE DEL MATERIAL						
Num.	Text	Tipus	[C]	[D]	[E]	[F]	TOTAL	Fórmula	
1		T	SUPERFÍCIE						
2	Panot ampliació		112,210			0,200	22,442	C#*D#*E#*F#	
TOTAL AMIDAMENT							22,442		
9	P7B1-6Q3E	M2	GEOTÈXTIL FORMAT PER FELTRE DE POLIÈSTER NO TEIXIT LIGAT MECÀNICAMENT DE 140 A 190 G/M2, COL-LOCAT SENSE ADHERIR						

EUR

AMIDAMENTS

Pàg.: 11

Num.	Text	Tipus	[C]	[D]	[E]	[F]	TOTAL	Fórmula
1		T	ÀREA					
2	PARTERRES		110,000				110,000	C#*D#*E#*F#
TOTAL AMIDAMENT							110,000	

Obra 01 PRESSUPOST
Capítol 01 OBRA CIVIL
Subcapítol 05 TANCAMENTS

NUM.	CODI	UA	DESCRIPCIÓ
1	P312-I73G	m3	Formigonament de rases i pous, amb Formigó per armar HA - 25 / B / 20 / XC1 amb una quantitat de ciment de 275 kg/m3 i relació aigua ciment =< 0.6, abocat des de camió

Num.	Text	Tipus	[C]	[D]	[E]	[F]	TOTAL	Fórmula
1		T	LLARG	AMPLADA	FONDÀRIA			
2	Fonament Jardinera 14ml x 3ut		42,000	0,400	0,400		6,720	C#*D#*E#*F#
TOTAL AMIDAMENT							6,720	

NUM.	CODI	UA	DESCRIPCIÓ
2	P312-MD9U	m3	Formigonament de rases i pous, amb Formigó en massa HM - 20 / B / 20 / X0 amb una quantitat de ciment de 200 kg/m3 i relació aigua ciment =< 0.6, abocat des de camió

Num.	Text	Tipus	[C]	[D]	[E]	[F]	TOTAL	Fórmula
1		T	LLARG	AMPLADA	FONDÀRIA			
2	Formigó de neteja		42,000	0,400	0,100		1,680	C#*D#*E#*F#
3	Muret de bloc		42,000	0,200	1,000		8,400	C#*D#*E#*F#
TOTAL AMIDAMENT							10,080	

NUM.	CODI	UA	DESCRIPCIÓ
3	P310-D51R	kg	Armatura de rases i pous AP500 S d'Acer en barres corrugades B500S de límit elàstic >= 500 N/mm2

Num.	Text	Tipus	[C]	[D]	[E]	[F]	TOTAL	Fórmula
1	Fonament	T	ml	long arm/ml	ut	pes		
2	DN16mm (4barres)		42,000	1,000	4,000	1,578	265,104	C#*D#*E#*F#
3	Cèrcols c/20 DN12		42,000	1,360	5,000	0,882	251,899	C#*D#*E#*F#
4	Esperes DN12		42,000	1,300	1,200	0,882	57,789	C#*D#*E#*F#
6	Muret jardinera	T	ml		ut	pes		
7	DN10mm		42,000		2,000	0,617	51,828	C#*D#*E#*F#
TOTAL AMIDAMENT							626,620	

NUM.	CODI	UA	DESCRIPCIÓ
4	P6181-4VMT	m2	Paret de gruix 20 cm i alçària <= 1 m de dues cares vistes, de Bloc foradat de morter de ciment R-6, llis, de 400x200x200 mm, amb components hidrofugants, de cara vista, gris, categoria I segons norma UNE-EN 771-3, col·locat amb morter mixt de ciment pòrtland amb filler calçari 1:2:10

Num.	Text	Tipus	[C]	[D]	[E]	[F]	TOTAL	Fórmula
1		T	LLARG	ALT				
2	Jardinera 14ml x 3ut		42,000	1,000			42,000	C#*D#*E#*F#
TOTAL AMIDAMENT							42,000	

NUM.	CODI	UA	DESCRIPCIÓ
5	P8J2-C565	m	Coronament de paret amb peça de formigó prefabricat, de 20 a 30 cm d'amplària, de secció en "U", de color estàndard, col·locada amb morter ciment 1:8

EUR

AMIDAMENTS

Pàg.: 12

Num.	Text	Tipus	[C]	[D]	[E]	[F]	TOTAL	Fórmula
1		T	LLARG					
2	Jardinera 14ml x 3ut		42,000				42,000	C#*D#*E#*F#
TOTAL AMIDAMENT							42,000	

NUM.	CODI	UA	DESCRIPCIÓ
6	P783-8D30	M2	IMPERMEABILITZACIÓ DE PARAMENT AMB EMULSIÓ BITUMINOSA PER A IMPERMEABILITZACIÓ TIPUS EB AMB UNA DOTACIÓ DE <= 2 KG/M2 APLICADA EN DUES CAPES

Num.	Text	Tipus	[C]	[D]	[E]	[F]	TOTAL	Fórmula
1		T	LLARG	ALT				
2	Jardinera 14ml x 3ut		42,000	1,000			42,000	C#*D#*E#*F#
TOTAL AMIDAMENT							42,000	

NUM.	CODI	UA	DESCRIPCIÓ
7	P7B2-5RJ7	M2	LÀMINA SEPARADORA DE POLIETILÈ DE 50 µM I 48 G/M2, COL·LOCADA NO ADHERIDA

Num.	Text	Tipus	[C]	[D]	[E]	[F]	TOTAL	Fórmula
1		T	LLARG	ALT				
2	Jardinera 14ml x 3ut		42,000	1,000			42,000	C#*D#*E#*F#
TOTAL AMIDAMENT							42,000	

Obra 01 PRESSUPOST
Capítol 01 OBRA CIVIL
Subcapítol 06 ACABATS

NUM.	CODI	UA	DESCRIPCIÓ
1	P89H-4V7L	m2	Pintat de parament vertical exterior de ciment, amb pintura al silicat amb acabat llis, amb una capa de fons i dues d'acabat

Num.	Text	Tipus	[C]	[D]	[E]	[F]	TOTAL	Fórmula
1		T	LLARG	ALT				
2	Jardinera 14ml x 3ut		42,000	1,000			42,000	C#*D#*E#*F#
TOTAL AMIDAMENT							42,000	

Obra 01 PRESSUPOST
Capítol 01 OBRA CIVIL
Subcapítol 07 SENYALITZACIÓ

NUM.	CODI	UA	DESCRIPCIÓ
1	PBA2-RA01	M2	PINTAT SOBRE PAVIMENT DE MARCA VIAL SUPERFICIAL PER A ÚS PERMANENT I RETRORREFLECTANT EN SEC, AMB HUMITAT I AMB PLUJA, TIPUS P-RR, AMB PLÀSTIC D'APLICACIÓ EN FRED DE DOS COMPONENTS DE COLOR BLANC I MICROESFERES DE VIDRE, APLICADA AMB MÀQUINA D'ACCIONAMENT MANUAL

Num.	Text	Tipus	[C]	[D]	[E]	[F]	TOTAL	Fórmula
1		T	LLARG	AMPLE	UNITAT			
2	COMILLAS		4,000	0,500	5,000		10,000	C#*D#*E#*F#

EUR

AMIDAMENTS

Pàg.: 13

Num.	Text	Tipus	[C]	[D]	[E]	[F]	TOTAL	Fórmula	
3	MARCET		4,000	0,500	7,000		14,000	C#*D#*E#*F#	
4	PREVISIÓ LINIES		30,000	0,100			3,000	C#*D#*E#*F#	
TOTAL AMIDAMENT							27,000		
2	PBBM-4IMA	M	SUPPORT RECTANGULAR DE TUB D'ACER GALVANITZAT DE 100X50X3 MM, COL·LOCAT A TERRA FORMIGONAT						
1		T	LLARG	UNITAT					
2	SENYALS		4,000	1,000			4,000	C#*D#*E#*F#	
TOTAL AMIDAMENT							4,000		
3	PBBF-DUJP	U	PLACA CIRCULAR PER A SENYALS DE TRÀNSIT, D'ACER GALVANITZAT I PINTAT, DE 50 CM DE, ACABADA AMB LÀMINA RETRORREFLECTORA CLASSE RA1, FIXADA MECÀNICAMENT						
1		T	UNITAT						
2	SENYAL		1,000				1,000	C#*D#*E#*F#	
TOTAL AMIDAMENT							1,000		
4	PBB6-SM01	u	Desmuntatge, costodia i muntatge de semafor existent a la nova ubicació. Inclou tots el treballs i material necessaris per deixar el semafor en funcioanament.						
1			1,000				1,000	C#*D#*E#*F#	
TOTAL AMIDAMENT							1,000		
5	PDG2-LNU2	M	CANALITZACIÓ AMB UN TUB CORBABLE CORRUGAT DE POLIETILÈ DE 90 MM DE DIÀMETRE NOMINAL, DE DOBLE CAPA, I DAU DE RECOBRIMENT DE 40X30 CM AMB FORMIGÓ D'ÚS NO ESTRUCTURAL HNE-20/P/20 DE RESISTÈNCIA A COMPRESSIÓ 20 N/MM2, CONSISTÈNCIA PLÀSTICA I GRANDÀRIA MÀXIMA DEL GRANULAT 20 MM, FIL GUIA A CADA TUB, PART PROPORCIONAL D'ACCESSORIS D'UNIÓ, SEPARADORS I OBTURADORS						
1		T	LLARG						
2	Semfor		6,000				6,000	C#*D#*E#*F#	
TOTAL AMIDAMENT							6,000		
6	PDK1-DXAD	U	BASTIMENT QUADRAT I TAPA QUADRAT DE FOSA DÚCTIL PER A PERICÓ DE SERVEIS, RECOLZADA, PAS LLIURE DE 700X700 MM CLASSE D400 SEGONS NORMA UNE-EN 124, COL·LOCADA AMB MORTER PER A RAM DE PALETA						
1		T	UNITAT						
2	semafor		1,000				1,000	C#*D#*E#*F#	
TOTAL AMIDAMENT							1,000		
7	PDK4-LP5N	U	PERICÓ DE FORMIGÓ PREFABRICAT SENSE FONS DE 70X70 CM I FONDÀRIA DE 50 CM, PER A INSTAL·LACIONS DE SERVEIS, COL·LOCAT SOBRE SOLERA DE FORMIGÓ D'ÚS NO ESTRUCTURAL HNE-20/B/40 DE RESISTÈNCIA A COMPRESSIÓ 20 N/MM2, CONSISTÈNCIA TOVA I GRANDÀRIA MÀXIMA DEL GRANULAT 40 MM DE 15 CM DE GRUIX I REBLERT LATERAL AMB TERRA DE LA MATEIXA EXCAVACIÓ						

EUR

AMIDAMENTS

Pàg.: 14

Num.	Text	Tipus	[C]	[D]	[E]	[F]	TOTAL	Fórmula
1		T	UNITAT					
2	semafor		1,000				1,000	C#*D#*E#*F#
TOTAL AMIDAMENT							1,000	
Obra	01	PRESSUPOST						
Capítol	01	OBRA CIVIL						
Subcapítol	08	EQUIPAMENT						
NUM.	CODI	UA	DESCRIPCIÓ					
1	PQ23-MCB7	U	PAPERERA TRABUCABLE D'EIX DE GIR HORIZONTAL DE 70 L, 0,45 CM DE DIÀMETRE, CIRCULAR DE PLANXA PERFORADA D'ACER GALVANITZAT DE GRUIX 0,002 MM AMB ACABAT PINTAT FORN, I SUPORTS DE TUB DE 0,06 MM, COL·LOCADA ANCORADA AMB DAU					
1		T	UNITAT					
2	PAPERERES		2,000				2,000	C#*D#*E#*F#
TOTAL AMIDAMENT							2,000	
2	PQ18-HB9S	u	Banc de perfils de plàstic reciclat amb respallter, suports i recolzabraços de fosa pintats amb color negre forja, de 180 cm de llargària, col·locat amb fixacions mecàniques					
2	BANCS		6,000				6,000	C#*D#*E#*F#
TOTAL AMIDAMENT							6,000	
3	FQZ5U111	u	Aparcament de bicicletes individual, de tub d'acer galvanitzat de 48x1,5 mm de diàmetre, en forma d'U invertida, de 75 cm d'alçada sobre el paviment i 20 cm per encastar, amb dues anelles embellidores i 75 cm d'amplada, col·locat encastat al paviment					
1			4,000				4,000	C#*D#*E#*F#
TOTAL AMIDAMENT							4,000	
4	FQ11GC10	u	Cadira de llistons de fusta tropical, de 68 cm de llargària, amb protecció fungicida insecticida i hidràfuga, acabat incolor, amb respallter, suports i recolzabraços de fusta, col·locada amb fixacions mecàniques					
1			3,000				3,000	C#*D#*E#*F#
TOTAL AMIDAMENT							3,000	
Obra	01	PRESSUPOST						
Capítol	01	OBRA CIVIL						
Subcapítol	09	JARDINERIA						

EUR

AMIDAMENTS

Pàg.: 15

NUM.	CODI	UA	DESCRIPCIÓ
------	------	----	------------

- 1 PRIG-9G1Z M2 MANTA ORGÀNICA TIPUS 50% PALLA I 50% COCO, DE DENSITAT APROXIMADA 300 G/M2, COL·LOCADA EN UN TERRENY PREPARAT AMB UN PENDENT APROXIMAT DEL 33 % I AMB UNA LLARGÀRIA DE TALÚS DE 4 A 10 M, FIXADA AMB GRAPES D'ACER CORRUGAT EN FORMA D'U, DE 10 MM DE DIÀMETRE I DE 20-10-20 CM, AMB UNA DENSITAT D'1 U/M2 I AMB PART PROPORCIONAL DE RASA SUPERIOR DE FIXACIÓ

Num.	Text	Tipus	[C]	[D]	[E]	[F]	TOTAL	Fórmula
1		T	ÀREA					
2	PARTERRES I ESCOCELLS		123,030				123,030	C#*D#*E#*F#
3	JARDINERA		10,080				10,080	C#*D#*E#*F#

TOTAL AMIDAMENT **133,110**

- 2 PR36-8RV9 M3 TERRA VEGETAL DE JARDINERIA DE CATEGORIA MITJA, AMB UNA CONDUCTIVITAT ELÈCTRICA MENOR D'1,2 DS/M, SEGONS NTJ 07A, SUBMINISTRADA A GRANEL I ESCAMPADA AMB RETROEXCAVADORA MITJANA

Num.	Text	Tipus	[C]	[D]	[E]	[F]	TOTAL	Fórmula
1		T	ÀREA	GRUIX				
2	PARTERRES NOUS		56,940	0,300			17,082	C#*D#*E#*F#
3	JARDINERA		10,080	0,500			5,040	C#*D#*E#*F#

TOTAL AMIDAMENT **22,122**

- 3 P928-RA01 M3 SUBBASE DE TERRA SORRENCA (SAULÓ) DE DIÀMETRE 10-13 MM, AMB ESTESA I PICONATGE DEL MATERIAL AL 95% DEL PM

Num.	Text	Tipus	[C]	[D]	[E]	[F]	TOTAL	Fórmula
1		T	ÀREA	GRUIX				
2	PARTERRES NOUS		56,940	0,300			17,082	C#*D#*E#*F#
3	JARDINERA		10,080	0,500			5,040	C#*D#*E#*F#

TOTAL AMIDAMENT **22,122**

- 4 PR61-8ZJQ u Plantació d'arbust o arbre de petit format en contenidor d'1,5 a 3 l en obres d'urbanització, excavació de clot de plantació de 30x30x30 cm amb mitjans manuals, en un pendent inferior al 35 %, reblert del clot amb terra de l'excavació barrejada amb un 10% de compost i primer reg

Num.	Text	Tipus	[C]	[D]	[E]	[F]	TOTAL	Fórmula
1		T	Densitat U/m2	Superfície				
2	Unitats PARTERRE		4,000	110,660	0,500		221,320	C#*D#*E#*F#
3	Unitats JARDINERA		4,000	10,080			40,320	C#*D#*E#*F#
4			0,360				0,360	C#*D#*E#*F#

TOTAL AMIDAMENT **262,000**

- 5 PR4JG-00JP u Subministrament de plantes arbustives i herbàcies tipus: Pistacea lentiscus, Helichrysum stoechas, Myrtus communis, Viburnum tinus, Achillea filipendulina, Lavandula dentata, Rosmarinus officinalis prostratus, Salvia microphylla, Stipa tenuissima... a definir per la direcció facultativa, en contenidor de 3 l

Num.	Text	Tipus	[C]	[D]	[E]	[F]	TOTAL	Fórmula
1		T	Densitat U/m2	Superfície				
2	Unitats PARTERRE		4,000	110,660	0,500		221,320	C#*D#*E#*F#
3	Unitats JARDINERA		4,000	10,080			40,320	C#*D#*E#*F#

EUR

AMIDAMENTS

Pàg.: 16

NUM.	CODI	UA	DESCRIPCIÓ
------	------	----	------------

4 0,360 0,360 C#*D#*E#*F#

TOTAL AMIDAMENT **262,000**

- 6 PR92-00JP m Tanca palissada d'avellaner de 100cm amb estructura de troncs fusta de pi tornejada i tractada amb autoclau (grau de protecció IV), d'1 m d'alçària sobre el terreny, feta amb muntants de 8 cm de diàmetre cada 3 m, clavats al terreny 80 cm, amb passamà format per un cable, i travesser format per dos cables d'acer galvanitzat de 12 mm de diàmetre, segons norma DIN 2078, passant pels pilars, incloent unions especials d'acer galvanitzat

Num.	Text	Tipus	[C]	[D]	[E]	[F]	TOTAL	Fórmula
2	Parterres		79,050				79,050	C#*D#*E#*F#

TOTAL AMIDAMENT **79,050**

- 7 PR3C-8ZQP m2 Encoixinament amb escorça de pi de 30 a 50 mm, subministrada en sacs de 0,8 m3, escampada amb mitjans manuals en capa uniforme de gruix fins a 10 cm

Num.	Text	Tipus	[C]	[D]	[E]	[F]	TOTAL	Fórmula
1		T	ÀREA					
2	PARTERRES I ESCOCELLS		123,030				123,030	C#*D#*E#*F#
3	JARDINERA		10,080				10,080	C#*D#*E#*F#

TOTAL AMIDAMENT **133,110**

Obra	01	PRESSUPOST
Capítol	02	INSTAL·LACIONS
Subcapítol	01	SANEJAMENT I DRENATGE

NUM.	CODI	UA	DESCRIPCIÓ
------	------	----	------------

- 1 PD72-RA01 U TREBALLS DE CONNEXIONAT A TUB DE CLAVEGUERA EXISTENT. INCLOU RETALL DEL TUB EXISTENT UNIÓ SEGELLADA D'ACORD CRITERIS SERVEI DE CLAVEGUERAM DE L'AJUNTAMENT DE TERRASSA

Num.	Text	Tipus	[C]	[D]	[E]	[F]	TOTAL	Fórmula
1		T	UNITATS					
2	CONNEXIONS		2,000				2,000	C#*D#*E#*F#

TOTAL AMIDAMENT **2,000**

- 2 PD55-E3M0 U CAIXA PER A EMBORNAL DE 70X30X85 CM, AMB PARETS DE 14 CM DE GRUIX DE MAÓ CALAT, ARREBOSSADA I LLISCADA PER DINS AMB MORTER CIMENT 1:4 SOBRE SOLERA DE 10 CM DE FORMIGÓ EN MASSA HM - 20 / B / 20 / X0 AMB UNA QUANTITAT DE CIMENT DE 200 KG/M3 I RELACIÓ AIGUA CIMENT =< 0.6

Num.	Text	Tipus	[C]	[D]	[E]	[F]	TOTAL	Fórmula
1		T	UNITAT					
2	EMBORNAL		2,000				2,000	C#*D#*E#*F#

TOTAL AMIDAMENT **2,000**

- 3 PD50-4819 U BASTIMENT I REIXA DE FOSA DÚCTIL, ABATIBLE I AMB TANCA, PER A EMBORNAL, DE 750X285X100 MM CLASSE C250 SEGONS NORMA UNE-EN 124 I 9 DM2 DE SUPERFÍCIE D'ABSORCIÓ COL·LOCAT AMB MORTER

Num.	Text	Tipus	[C]	[D]	[E]	[F]	TOTAL	Fórmula
------	------	-------	-----	-----	-----	-----	-------	---------

EUR

AMIDAMENTS

Pàg.: 17

Num.	Text	Tipus	[C]	[D]	[E]	[F]	TOTAL	Fórmula
1		T		UNITAT				
2	EMBORNAL		2,000				2,000	C#*D#*E#*F#
TOTAL AMIDAMENT							2,000	
4	PD72-EUAL	M	CLAVEGUERA AMB TUB DE POLIETILÈ D'ALTA DENSITAT DE DESIGNACIÓ PE 100, DE 200 MM DE DIÀMETRE NOMINAL, DE 6 BAR DE PRESSIÓ NOMINAL, SÈRIE SDR 26, SEGONS LA NORMA UNE-EN 12201-2, SOLDAT, AMB GRAU DE DIFICULTAT MITJA I COL·LOCAT AL FONS DE LA RASA					
Num.	Text	Tipus	[C]	[D]	[E]	[F]	TOTAL	Fórmula
1		T	LLARG	UNITAT				
2	CONNEXIÓ		6,000	2,000			12,000	C#*D#*E#*F#
4								C#*D#*E#*F#
5								C#*D#*E#*F#
TOTAL AMIDAMENT							12,000	
5	PD72-EUAN	M	CLAVEGUERA AMB TUB DE POLIETILÈ D'ALTA DENSITAT DE DESIGNACIÓ PE 100, DE 315 MM DE DIÀMETRE NOMINAL, DE 6 BAR DE PRESSIÓ NOMINAL, SÈRIE SDR 26, SEGONS LA NORMA UNE-EN 12201-2, SOLDAT, AMB GRAU DE DIFICULTAT MITJA I COL·LOCAT AL FONS DE LA RASA					
Num.	Text	Tipus	[C]	[D]	[E]	[F]	TOTAL	Fórmula
1		T	LLARG					
2	PREVISIÓ		1,000				1,000	C#*D#*E#*F#
TOTAL AMIDAMENT							1,000	

Obra 01 PRESSUPOST
 Capítol 02 INSTAL·LACIONS
 Subcapítol 02 XARXA DE REG

NUM.	CODI	U#	DESCRIPCIÓ					
1	PDK1-DXAD	U	BASTIMENT QUADRAT I TAPA QUADRAT DE FOSA DÚCTIL PER A PERICÓ DE SERVEIS, RECOLZADA, PAS LLIURE DE 700X700 MM CLASSE D400 SEGONS NORMA UNE-EN 124, COL·LOCADA AMB MORTER PER A RAM DE PALETA					
Num.	Text	Tipus	[C]	[D]	[E]	[F]	TOTAL	Fórmula
1		T	UNITAT					
2	PERICÓ REG		1,000				1,000	C#*D#*E#*F#
TOTAL AMIDAMENT							1,000	
2	PDK4-LP5N	U	PERICÓ DE FORMIGÓ PREFABRICAT SENSE FONS DE 70X70 CM I FONDÀRIA DE 50 CM, PER A INSTAL·LACIONS DE SERVEIS, COL·LOCAT SOBRE SOLERA DE FORMIGÓ D'ÚS NO ESTRUCTURAL HNE-20/B/40 DE RESISTÈNCIA A COMPRESSIÓ 20 N/MM2, CONSISTÈNCIA TOVA I GRANDÀRIA MÀXIMA DEL GRANULAT 40 MM DE 15 CM DE GRUIX I REBLERT LATERAL AMB TERRA DE LA MATEIXA EXCAVACIÓ					
Num.	Text	Tipus	[C]	[D]	[E]	[F]	TOTAL	Fórmula
1		T	UNITAT					
2	PERICÓ REG		1,000				1,000	C#*D#*E#*F#
TOTAL AMIDAMENT							1,000	
3	PJSM1-VBYB	U	PERICÓ CIRCULAR DE POLIETILÈ PER A INSTAL·LACIONS DE REG DE 27 CM DE DIÀMETRE I 26 CM D'ALÇADA AMB TAPA AMB CARGOL PER A TANCAR, COL·LOCADA SOBRE LLIT DE GRAVA I REBLERT DE TERRA LATERAL					

EUR

AMIDAMENTS

Pàg.: 18

Num.	Text	Tipus	[C]	[D]	[E]	[F]	TOTAL	Fórmula
1		T	UNITAT					
2	REG		2,000				2,000	C#*D#*E#*F#
TOTAL AMIDAMENT							2,000	
4	PN32-AXFD	U	VÀLVULA DE BOLA SEGONS NORMA UNE-EN ISO 16135, MANUAL, AMB BRIDES, DE 2 VIES, DN 20 (PER A TUBS DE DIÀMETRE 25 MM), DE 10 BAR DE PRESSIÓ NOMINAL, COS I BOLA DE PVC-U, TANCAMENT DE TEFLÓ PTFE I JUNTS D'ESTANQUEÏTAT D'ETILÈ PROPILÈ DIÈ (EPDM), ACCIONAMENT PER MANETA, MUNTADA EN PERICÓ DE CANALITZACIÓ SOTERRADA					
Num.	Text	Tipus	[C]	[D]	[E]	[F]	TOTAL	Fórmula
1		T	UNITAT					
2	ENTRADA		2,000				2,000	C#*D#*E#*F#
3	ELECTROVALVULES		3,000				3,000	C#*D#*E#*F#
4	PREVISIÓ 2		2,000				2,000	C#*D#*E#*F#
TOTAL AMIDAMENT							7,000	
5	PJSA2-92LV	U	PROGRAMADOR DE REG AMB ALIMENTACIÓ AMB PILES, SISTEMA DE PROGRAMACIÓ PER TECLAT AL PROGRAMADOR, PREU MITJÀ, PER A UN NOMBRE MÀXIM DE 4 ESTACIONS, MUNTAT SUPERFICIALMENT, CONNECTAT ALS APARELLS DE CONTROL, ALS ELEMENTS GOVERNATS, PROGRAMAT I COMPROVAT					
Num.	Text	Tipus	[C]	[D]	[E]	[F]	TOTAL	Fórmula
1		T	UNITAT					
2	REG		1,000				1,000	C#*D#*E#*F#
TOTAL AMIDAMENT							1,000	
6	PJSE-6UC1	U	ELECTROVÀLVULA PER A INSTAL·LACIÓ DE REG, DE 1*1/2 DE DIÀMETRE, DE MATERIAL PLÀSTIC, AMB SOLENOIDE DE 24 V, PER A UNA PRESSIÓ MÀXIMA DE 10 BAR, AMB REGULADOR DE CABAL, CONNECTADA A LES XARXES ELÈCTRICA I D'AIGUA AMB CONNECTORS ESTANCS					
Num.	Text	Tipus	[C]	[D]	[E]	[F]	TOTAL	Fórmula
1		T	UNITAT					
2	REG		3,000				3,000	C#*D#*E#*F#
TOTAL AMIDAMENT							3,000	
7	PJS7-HBCJ	U	COL·LECTOR PER A GRUP DE 4 ELECTROVÀLVULES, D'1" DE DIÀMETRE, CONNECTAT A CANONADA D'ALIMENTACIÓ					
Num.	Text	Tipus	[C]	[D]	[E]	[F]	TOTAL	Fórmula
1		T	UNITAT					
2	REG		1,000				1,000	C#*D#*E#*F#
TOTAL AMIDAMENT							1,000	
8	PJSV-VLPJ	U	VENTOSA AUTOMÀTICA DE DN 1/2 * BASE PLÀSTICA I PN-16, COL·LOCADA					
Num.	Text	Tipus	[C]	[D]	[E]	[F]	TOTAL	Fórmula
1		T	UNITAT					
2	REG		1,000				1,000	C#*D#*E#*F#
TOTAL AMIDAMENT							1,000	

EUR

AMIDAMENTS

Pàg.: 19

9 PJSS-IRW9 U VÀLVULA DE RENTAT PER A INSTAL·LACIÓ DE REG PER DEGOTEIG, DE MATERIAL PLÀSTIC, DE 1'' DE DIÀMETRE, INSTAL·LADA EN PERICÓ

Num.	Text	Tipus	[C]	[D]	[E]	[F]	TOTAL	Fórmula
1		T	UNITAT					
2	REG		2,000				2,000	C#*D#*E#*F#

TOTAL AMIDAMENT

10 PN70-RA05 U VÀLVULA REDUCTORA DE PRESSIÓ AMB BRIDES, DE 40 MM DE DIÀMETRE NOMINAL, DE 16 BAR DE PRESSIÓ MÀXIMA I AMB UN DIFERENCIAL MÀXIM DE 15 BAR, DE BRONZE, PREU ALT I MUNTADA EN PERICÓ DE CANALITZACIÓ SOTERRADA

Num.	Text	Tipus	[C]	[D]	[E]	[F]	TOTAL	Fórmula
1		T	UNITAT					
2	REG		2,000				2,000	C#*D#*E#*F#

TOTAL AMIDAMENT

11 PNE1-RA01 U FILTRE D'ANELLES PER A INSTAL·LACIÓ DE REG D'1'' DE DIÀMETRE, DE MATERIAL PLÀSTIC, AMB ELEMENT FILTRANT D'ANELLES DE 120 MESH, AMB VÀLVULA DE PURGA I AMB PRESA MANOMÈTRICA, PER A MUNTAR ROSCAT, MUNTAT EN PERICÓ DE CANALITZACIÓ SOTERRADA

Num.	Text	Tipus	[C]	[D]	[E]	[F]	TOTAL	Fórmula
1		T	UNITAT					
2	REG		2,000				2,000	C#*D#*E#*F#

TOTAL AMIDAMENT

12 PDG2-LNU2 M CANALITZACIÓ AMB UN TUB CORBABLE CORRUGAT DE POLIETILÈ DE 90 MM DE DIÀMETRE NOMINAL, DE DOBLE CAPA, I DAU DE RECOBRIMENT DE 40X30 CM AMB FORMIGÓ D'ÚS NO ESTRUCTURAL HNE-20/P/20 DE RESISTÈNCIA A COMPRESSIÓ 20 N/MM2, CONSISTÈNCIA PLÀSTICA I GRANDÀRIA MÀXIMA DEL GRANULAT 20 MM, FIL GUIA A CADA TUB, PART PROPORCIONAL D'ACCESSORIS D'UNIÓ, SEPARADORS I OBTURADORS

Num.	Text	Tipus	[C]	[D]	[E]	[F]	TOTAL	Fórmula
1		T	LLARG					
2	PER PASSOS SOTA PAVIMENT		25,000				25,000	C#*D#*E#*F#

TOTAL AMIDAMENT

13 PFB4-DW5R M TUB DE POLIETILÈ DE DESIGNACIÓ PE 40, DE 40 MM DE DIÀMETRE NOMINAL, DE 10 BAR DE PRESSIÓ NOMINAL, SÈRIE SDR 7,4, UNE-EN 12201-2, CONNECTAT A PRESSIÓ, AMB GRAU DE DIFICULTAT MIG, UTILITZANT ACCESSORIS DE PLÀSTIC, I COL·LOCAT AL FONS DE LA RASA

Num.	Text	Tipus	[C]	[D]	[E]	[F]	TOTAL	Fórmula
1		T	LLARG	UNITAT				
2	CONNEXIONS		10,000				10,000	C#*D#*E#*F#

TOTAL AMIDAMENT

14 PFB4-DW45 M TUB DE POLIETILÈ DE DESIGNACIÓ PE 40, DE 32 MM DE DIÀMETRE NOMINAL, DE 10 BAR DE PRESSIÓ NOMINAL, SÈRIE SDR 7,4, UNE-EN 12201-2, CONNECTAT A PRESSIÓ, AMB GRAU DE DIFICULTAT MIG, UTILITZANT ACCESSORIS DE PLÀSTIC, I COL·LOCAT AL FONS DE LA RASA

Num.	Text	Tipus	[C]	[D]	[E]	[F]	TOTAL	Fórmula
1		T	LLARG	UNITAT				
2	LÍNIES		54,000	1,000			54,000	C#*D#*E#*F#

EUR

AMIDAMENTS

Pàg.: 20

TOTAL AMIDAMENT

15 PFB4-DW4E M TUB DE POLIETILÈ DE DESIGNACIÓ PE 40, DE 20 MM DE DIÀMETRE NOMINAL, DE 10 BAR DE PRESSIÓ NOMINAL, SÈRIE SDR 7,4, UNE-EN 12201-2, CONNECTAT A PRESSIÓ, AMB GRAU DE DIFICULTAT MIG, UTILITZANT ACCESSORIS DE PLÀSTIC, I COL·LOCAT AL FONS DE LA RASA

Num.	Text	Tipus	[C]	[D]	[E]	[F]	TOTAL	Fórmula
1		T	LLARG	UNITAT				
2	PREVISIÓ		1,000				1,000	C#*D#*E#*F#

TOTAL AMIDAMENT

16 PJS6-12FTI M CANONADA DE TUB PER A REG PER DEGOTEIG DE 17 MM DE DIÀMETRE, AMB DEGOTERS AUTOCOMPENSATS INTEGRATS CADA 33 CM, AMB MARCATGE IDENTIFICATIU D'AIGUA NO POTABLE, AMB MECANISME ANTISUCCIÓ I PROTECTOR ANTIARRELS, INSTAL·LADA SOTERRADA 10 CM, AMB L'OBERTURA I EL TANCAMENT DE LA RASA INCLOSOS

Num.	Text	Tipus	[C]	[D]	[E]	[F]	TOTAL	Fórmula
1		T	ÀREA	COEF				
2	PARTERRE		135,000	3,000			405,000	C#*D#*E#*F#

TOTAL AMIDAMENT

17 PJMZ-IRSN u Connexió a la xarxa general amb escomesa per a subministrament d'aigua de 2,5 m3/h, inclòs els drets de la companyia, del subministrament, fiança, import del comptador i quota anual de conservació

Num.	Text	Tipus	[C]	[D]	[E]	[F]	TOTAL	Fórmula
1			1,000				1,000	C#*D#*E#*F#

TOTAL AMIDAMENT

Obra 01 PRESSUPOST
 Capítol 03 SEGURETAT I SALUT

NUM. CODI UA DESCRIPCIÓ

1 P169-RA01 H ACTUACIONS I PROTECCIONS PER TAL DE DESENVOLUPAR TOTES LES MESURES DE SEGURETAT I SALUT DESCRITES EN EL PLA DE SEGURETAT I SALUT APROVAT, AIXÍ COM TOTES LES NECESSÀRIES PER COMPLIR AMB EL RD 1629

AMIDAMENT DIRECTE

EUR

PRESSUPOST

Pàg.: 1

Obra	01	Pressupost
Capítol	01	OBRA CIVIL
Subcapítol	00	IMPLANTACIÓ

NUM. CODI	UA	DESCRIPCIÓ	PREU	AMIDAMENT	IMPORT	
1	PRD1-HBAQ	U	PROTECCIÓ INDIVIDUAL DE TRONC D'ARBRE DE PERÍMETRE APROXIMAT ENTRE 95 I 125 CM, AMB ESTRUCTURA DE FUSTES LLIGADES ENTRE SI AMB FILFERRO, DE 2 M D'ALÇÀRIA MÍNIMA, COL·LOCADES SOBRE MATERIAL AMB FUNCIO D'ENCONXAT, AMB EL DESMUNTATGE INCLÒS (P - 91)	65,53	7,000	458,71
2	PBCD-56H6	M	TANCA MÒBIL METÀL·LICA DE 2,5 M DE LLARGÀRIA I 1 M D'ALÇÀRIA I AMB EL DESMUNTATGE INCLÒS (P - 60)	7,02	165,000	1.158,30
3	PBCD-RA01	U	DESPLAÇAMENT A NOVA SITUACIÓ PROVISIONAL DELS CONTENIDORS EXISTENTS ALS PUNTS QUE DETERMINI EL SERVEI DE MEDI AMBIENT, DURANT TOTA L'OBRA SEGONS LES AFECTACIONS DE CADA MOMENT. INCLOU SENYALITZACIÓ D'INFORMACIÓ DE LA NOVA SITUACIÓ PELS CIUTADANS. (P - 61)	208,28	1,000	208,28

TOTAL	Subcapítol	01.01.00	1.825,29
--------------	-------------------	-----------------	-----------------

Obra	01	Pressupost
Capítol	01	OBRA CIVIL
Subcapítol	01	ENDERROCS

NUM. CODI	UA	DESCRIPCIÓ	PREU	AMIDAMENT	IMPORT	
1	P214E-SM01	m	Desmuntatge de barana metàl·lica, amb manuals i càrrega sobre camió. Costodia i recol·locació a nova ubicació fixat amb mitjans mecànics. (P - 10)	22,02	13,400	295,07
2	P21B0-HBQZ	U	DESMUNTATGE PER A RECOL·LOCACIÓ DE PLACA DE SENYALITZACIÓ VERTICAL MUNTADA SOBRE SUPORT DE PEU O SOBRE PARAMENTS VERTICALS, SUPERFÍCIE FINS A 0,5 M2, A UNA ALÇÀRIA DE 3 M COM A MÀXIM AMB MITJANS MANUAIS I APLEC PER A POSTERIOR APROFITAMENT (P - 16)	12,05	1,000	12,05
3	P21Q2-HBAJ	U	DESMUNTATGE PER A RECOL·LOCACIÓ POSTERIOR DE BANC METÀL·LIC, DE FINS A 3 M DE LLARGÀRIA, COL·LOCAT AMB FIXACIONS MECÀNIQUES AMB MITJANS MANUAIS I APLEC (P - 22)	31,64	5,000	158,20
4	P21Q1-HBMY	U	DESMUNTATGE PER A SUBSTITUCIÓ DE PAPERERA MURAL, INCLÒS EL DESMUNTATGE DEL SUPORT, AMB MITJANS MANUAIS I CÀRREGA MANUAL DE RUNA SOBRE CAMIÓ O CONTENIDOR (P - 20)	12,05	1,000	12,05
5	P214W-FEME	M	TALL EN PAVIMENT DE FORMIGÓ DE 10 CM DE FONDÀRIA COM A MÍNIM AMB MÀQUINA TALLAJUNTS AMB DISC DE DIAMANT PER A PAVIMENT, PER A DELIMITAR LA ZONA A DEMOLIR (P - 13)	7,46	4,000	29,84
6	P214W-FEMF	M	TALL EN PAVIMENT DE MESCLA BITUMINOSA DE 10 CM DE FONDÀRIA COM A MÍNIM AMB MÀQUINA TALLAJUNTS AMB DISC DE DIAMANT PER A PAVIMENT, PER A DELIMITAR LA ZONA A DEMOLIR (P - 14)	5,59	88,000	491,92
7	P21Z1-RA01	M2	FRESSAT FINS A 5 CM DE GRUIX MITJÀ PER A LA REGULARITZACIÓ DE SUPERFÍCIES AMB FRESSADORA I CÀRREGA MECÀNICA DE RUNA SOBRE CAMIÓ O CONTENIDOR (P - 23)	8,26	86,000	710,36
8	P2146-DJ25	M2	DEMOLICIÓ DE PAVIMENT DE FORMIGÓ DE FINS A 20 CM DE GRUIX, D'AMPLÀRIA FINS A 2 M AMB RETROEXCAVADORA AMB MARTELL TRENCADOR I CÀRREGA SOBRE CAMIÓ AMB MITJANS MECÀNICS (P - 5)	8,17	4,000	32,68
9	P214P-115ZO	M3	ENDERROC DE FONAMENT AÏLLAT DE FORMIGÓ ARMAT, AMB MARTELL TRENCADOR MUNTAT SOBRE RETROEXCAVADORA I CÀRREGA MECÀNICA DE RUNA SOBRE CAMIÓ (P - 11)	95,79	0,216	20,69

EUR

PRESSUPOST

Pàg.: 2

10	P2146-DJ4C	M2	DEMOLICIÓ DE PAVIMENT DE PANOTS COL·LOCATS SOBRE BASE DE FORMIGÓ DE FINS A 20 CM DE GRUIX, INCLÒS LA DEMOLICIÓ DE LA BASE, D'AMPLÀRIA FINS A 2 M AMB RETROEXCAVADORA AMB MARTELL TRENCADOR I CÀRREGA SOBRE CAMIÓ AMB MITJANS MECÀNICS (P - 7)	8,15	106,810	870,50
11	P21G5-54CN	U	DEMOLICIÓ D'EMBORNAL DE 70X30X85 CM, DE PARETS DE 15 CM DE MAÓ, AMB MITJANS MECÀNICS I CÀRREGA SOBRE CAMIÓ (P - 19)	6,84	2,000	13,68
12	P2147-DJ5Q	m	Demolició de rigola de panots col·locats sobre formigó, inclòs la base, amb retroexcavadora amb martell trencador i càrrega mecànica sobre camió (P - 8)	5,15	79,000	406,85
13	P214T-RA01	M	ENDERROC DE TANCA DE FUSTA EXISTENT AMB MITJANS MANUAIS I CÀRREGA MANUAL DE RUNA SOBRE CAMIÓ O CONTENIDOR (P - 12)	5,23	57,000	298,11
14	P2146-DJ2N	M2	DEMOLICIÓ DE PAVIMENT DE MESCLA BITUMINOSA DE FINS A 10 CM DE GRUIX, D'AMPLÀRIA FINS A 2 M AMB RETROEXCAVADORA AMB MARTELL TRENCADOR I CÀRREGA SOBRE CAMIÓ AMB MITJANS MECÀNICS (P - 6)	5,08	224,500	1.140,46
15	P21G3-DJ1L	M	DEMOLICIÓ DE CLAVEGUERA DE FINS A 60 CM D'O FINS A 40X60 CM, DE FORMIGÓ VIBROPREMSAT AMB SOLERA DE 15 CM DE FORMIGÓ, AMB MITJANS MECÀNICS I CÀRREGA SOBRE CAMIÓ (P - 18)	9,89	12,000	118,68
16	P2148-49L6	M	DEMOLICIÓ DE VORADA, INCLÒS LA BASE, COL·LOCADA SOBRE FORMIGÓ, AMB MARTELL TRENCADOR MUNTAT SOBRE RETROEXCAVADORA I CÀRREGA MANUAL I MECÀNICA DE RUNA SOBRE CAMIÓ O CONTENIDOR (P - 9)	4,82	79,000	380,78
17	P21B0-HBQX	U	ARRENCADA DE PAL PER A SENYAL AMB MITJANS MANUAIS I CÀRREGA MANUAL DE RUNA SOBRE CAMIÓ O CONTENIDOR (P - 15)	12,31	1,000	12,31
18	P21G2-RA01	M	DEMOLICIÓ DE CANONADA O TUB CORRUGAT DE FINS A 60 CM AMB MITJANS MECÀNICS I CÀRREGA SOBRE CAMIÓ (P - 17)	13,31	5,000	66,55
19	P21Q1-SM01	U	DESMUNTATGE PER A SUBSTITUCIÓ DE APARCABICICLETES, INCLÒS EL DESMUNTATGE DEL SUPORT, AMB MITJANS MANUAIS I CÀRREGA MANUAL DE RUNA SOBRE CAMIÓ O CONTENIDOR (P - 21)	12,05	1,000	12,05

TOTAL	Subcapítol	01.01.01	5.082,83
--------------	-------------------	-----------------	-----------------

Obra	01	Pressupost
Capítol	01	OBRA CIVIL
Subcapítol	02	GESTIÓ DE RESIDUS

NUM. CODI	UA	DESCRIPCIÓ	PREU	AMIDAMENT	IMPORT	
1	P2R2-EU9R	M3	CLASSIFICACIÓ A PEU D'OBRA DE RESIDUS DE CONSTRUCCIÓ O DEMOLICIÓ EN FRACCIONS SEGONS REAL DECRETO 105/2008, AMB MITJANS MANUAIS (P - 29)	26,16	40,840	1.068,37
2	P2R6-4I4V	M3	CÀRREGA AMB MITJANS MECÀNICS I TRANSPORT DE RESIDUS INERTS O NO ESPECIALS A INSTAL·LACIÓ AUTORITZADA DE GESTIÓ DE RESIDUS, AMB CAMIÓ PER A TRANSPORT DE 12 T, AMB UN RECORREGUT DE MÉS DE 2 I FINS A 5 KM (P - 31)	5,56	49,008	272,48
3	P2RA-EU7F	M3	DISPOSICIÓ CONTROLADA EN DIPÒSIT AUTORITZAT INCLÒS EL CÀNON SOBRE LA DEPOSICIÓ CONTROLADA DELS RESIDUS DE LA CONSTRUCCIÓ, SEGONS LA LLEI 8/2008, DE RESIDUS BARREJATS INERTS AMB UNA DENSITAT 1,0 T/M3, PROCEDENTS DE CONSTRUCCIÓ O DEMOLICIÓ, AMB CODI 17 01 07 SEGONS LA LLISTA EUROPEA DE RESIDUS (P - 36)	34,92	22,326	779,62
4	P2RA-EU7H	M3	DISPOSICIÓ CONTROLADA EN CENTRE DE RECICLATGE DE RESIDUS DE FORMIGÓ INERTS AMB UNA DENSITAT 1,45 T/M3, PROCEDENTS DE CONSTRUCCIÓ O DEMOLICIÓ, AMB CODI 17 01 01 SEGONS LA LLISTA EUROPEA DE RESIDUS (P - 37)	17,19	20,288	348,75

EUR

PRESSUPOST

Pàg.: 3

NUM. CODI	UA	DESCRIPCIÓ	PREU	AMIDAMENT	IMPORT	
5	P2RA-EU60	M3	DISPOSICIÓ CONTROLADA EN CENTRE DE RECICLATGE DE RESIDUS DE PAPER I CARTRÓ NO PERILLOSOS AMB UNA DENSITAT 0,04 T/M3, PROCEDENTS DE CONSTRUCCIÓ O DEMOLICIÓ, AMB CODI 15 01 01 SEGONS LA LLISTA EUROPEA DE RESIDUS (P - 33)	0,00	1,200	0,00
6	P2RA-EU76	M3	DISPOSICIÓ CONTROLADA EN PLANTA DE COMPOSTAGE DE RESIDUS VEGETALS BRUTS BARREJATS AMB TERRA O ALTRES RESIDUS NO VEGETALS NO PERILLOSOS AMB UNA DENSITAT 0,75 T/M3, PROCEDENTS DE PODA O SEGA, AMB CODI 20 02 01 SEGONS LA LLISTA EUROPEA DE RESIDUS (P - 35)	56,13	4,452	249,89
7	P2RA-EU6M	M3	DISPOSICIÓ CONTROLADA EN CENTRE DE RECICLATGE DE RESIDUS DE PLÀSTIC NO PERILLOSOS AMB UNA DENSITAT 0,035 T/M3, PROCEDENTS DE CONSTRUCCIÓ O DEMOLICIÓ, AMB CODI 17 02 03 SEGONS LA LLISTA EUROPEA DE RESIDUS (P - 32)	0,00	1,200	0,00
8	P2RA-EU6W	M3	DISPOSICIÓ CONTROLADA EN CENTRE DE RECICLATGE DE RESIDUS DE METALLS BARREJATS NO PERILLOSOS AMB UNA DENSITAT 0,2 T/M3, PROCEDENTS DE CONSTRUCCIÓ O DEMOLICIÓ, AMB CODI 17 04 07 SEGONS LA LLISTA EUROPEA DE RESIDUS (P - 34)	-49,90	1,135	-56,64
TOTAL	Subcapítol		01.01.02		2.662,47	

Obra	01	Pressupost
Capítol	01	OBRA CIVIL
Subcapítol	03	MOVIMENT DE TERRES

NUM. CODI	UA	DESCRIPCIÓ	PREU	AMIDAMENT	IMPORT	
1	P2214-AYNS	M3	EXCAVACIÓ PER A CAIXA DE PAVIMENT EN TERRENY COMPACTE (SPT 20-50), REALITZADA AMB PALA EXCAVADORA I CÀRREGA DIRECTA SOBRE CAMIÓ (P - 24)	6,00	34,164	204,98
2	P221B-EL71	M3	EXCAVACIÓ DE RASA I POU DE FINS A 2 M DE FONDÀRIA, EN TERRENY COMPACTE (SPT 20-50), REALITZADA AMB RETROEXCAVADORA DE COMBUSTIBLE I CÀRREGA MECÀNICA SOBRE CAMIÓ AMB RETROEXCAVADORA (P - 25)	10,08	32,976	332,40
3	P221K-TG43	M3	EXCAVACIÓ DE CALA, PER A LOCALITZACIÓ DE SERVEIS, AMB MITJANS MANUALS I REBLERT I COMPACTACIÓ DE TERRES SELECCIONADES PRÒPIA EXCAVACIÓ (P - 26)	108,08	3,000	324,24
4	P2241-52ST	M2	REPÀS I PICONATGE DE SÒL DE RASA DE MÉS DE 0,6 I MENYS D'1,5 M D'AMPLÀRIA, AMB COMPACTACIÓ DEL 95% PM (P - 27)	3,26	20,080	65,46
5	P2255-DPGM	M3	REBLIMENT I PICONATGE DE RASA D'AMPLÀRIA MÉS DE 0,6 I FINS A 1,5 M, AMB MATERIAL SELECCIONAT DE LA PRÒPIA EXCAVACIÓ, EN TONGADES DE GRUIX DE FINS A 25 CM, UTILITZANT PICÓ VIBRANT DE COMBUSTIBLE, AMB COMPACTACIÓ DEL 95% PM (P - 28)	15,14	26,857	406,61
6	P2R4-VSRQ	M3	CÀRREGA AMB MITJANS MECÀNICS I TRANSPORT DE TERRES NO CONTAMINADES A OBRA EXTERIOR O CENTRE DE VALORITZACIÓ, AMB CAMIÓ DE 12 T, AMB UN RECORREGUT DE MÉS DE 2 I FINS A 5 KM (P - 30)	6,61	37,914	250,61
7	P2RB-HIFS	M3	DISPOSICIÓ DE TERRES NO CONTAMINADES DE DENSITAT APARENT 1,6 T/M3, A VALORITZADOR DE MATERIALS NATURALS EXCAVATS AMB CODI VNME (P - 38)	8,72	37,914	330,61
TOTAL	Subcapítol		01.01.03		1.914,91	

Obra	01	Pressupost
Capítol	01	OBRA CIVIL
Subcapítol	04	PAVIMENTS

EUR

PRESSUPOST

Pàg.: 4

NUM. CODI	UA	DESCRIPCIÓ	PREU	AMIDAMENT	IMPORT	
1	P967-E9Z5	M	VORADA FETA AMB PEÇA RECTA DE FORMIGÓ PER A VORADES MODEL T3, DOBLE CAPA, AMB SECCIÓ NORMALITZADA DE CALÇADA C3 28X17 CM, SEGONS UNE 127340, DE CLASSE CLIMÀTICA B, CLASSE RESISTENT A L'ABRASIÓ H I CLASSE RESISTENT A FLEXIÓ T (R-5 MPA) SEGONS UNE-EN 1340, COL·LOCADA SOBRE BASE DE FORMIGÓ NO ESTRUCTURAL HNE-15/P/40 DE 20 A 25 CM D'ALÇÀRIA, I REJUNTAT AMB MORTER PER A RAM DE PALETA (P - 51)	41,20	85,000	3.502,00
2	P931-1RA01	M2	BASE DE 22 CM DE GRUIX DE FORMIGÓ EN MASSA, AMB 20% DE GRANULATS DE MATERIAL RECICLAT DE FORMIGONS, HRM - 20 / B / 20 / X0 AMB UNA QUANTITAT DE CIMENT DE 200 KG/M3 I RELACIÓ AIGUA CIMENT =< 0,6, ABOCAT AMB TRANSPORT INTERIOR MECÀNIC, AMB DÚMPEL DE GASOIL, AMB ESTESA I VIBRATGE MANUAL, AMB ACABAT REGLEJAT, INCLOENT ELS ENCOFRATS LATERALS I ELS DELS JUNTS DE DILATACIÓ (P - 50)	34,11	192,210	6.556,28
3	P9E1-RA02	M2	PAVIMENT DE PANOT PER A VORERA GRIS DE 20X20X4 CM (9 PASTILLES, PUNTS, 4 RATLLES), CLASSE 1A, PREU SUPERIOR, SOBRE SUPORT DE 3 CM DE MORTER AMB ADDITIUS, COL·LOCAT A TRUC DE MACETA AMB MORTER MIXT 1:2:10 I BEURADA DE CIMENT PÒRTLAND (P - 52)	55,48	220,940	12.257,75
4	P129-6553	U	TRANSPORT I DESMUNTATGE D'EQUIP D'ASFALTAT (P - 3)	1.563,35	1,000	1.563,35
5	P9H5-LHT0	T	PAVIMENT DE MESCLA BITUMINOSA CONTÍNUA EN CALENT TIPUS AC 11 SURF B 50/70 D, AMB BETUM ASFÀLTIC PENETRACIÓ, DE GRANULOMETRIA DENSA PER A CAPA DE TRÀNSIT, PLÀSTIC RECICLAT MR6 I GRANULAT CALCARI, ESTESA I COMPACTADA (P - 53)	104,20	10,320	1.075,34
6	P9L1-E97Z	M2	REG D'IMPRIMACIÓ AMB EMULSIÓ BITUMINOSA CATIONICA TIPUS C50BF4 IMP, AMB DOTACIÓ 1 KG/M2 (P - 55)	0,71	86,000	61,06
7	P9L1-E97S	M2	REG D'ADHERÈNCIA AMB EMULSIÓ BITUMINOSA CATIONICA TIPUS C60B3/B2 ADH, AMB DOTACIÓ 1 KG/M2 (P - 54)	0,71	86,000	61,06
8	P924-RA01	M3	SUBBASE DE GRAVA DE PEDRERA DE PEDRA CALCÀRIA, DE 20 A 25 MM, AMB ESTESA I PICONATGE DEL MATERIAL (P - 48)	60,33	22,442	1.353,93
9	P7B1-6Q3E	M2	GEOTÈXTIL FORMAT PER FELTRE DE POLIÈSTER NO TEIXIT LLIIGAT MECÀNICAMENT DE 140 A 190 G/M2, COL·LOCAT SENSE ADHERIR (P - 44)	3,24	110,000	356,40
TOTAL	Subcapítol		01.01.04		26.787,17	

Obra	01	Pressupost
Capítol	01	OBRA CIVIL
Subcapítol	05	TANCAMENTS

NUM. CODI	UA	DESCRIPCIÓ	PREU	AMIDAMENT	IMPORT	
1	P312-I73G	m3	Formigonament de rases i pous, amb Formigó per armar HA - 25 / B / 20 / XC1 amb una quantitat de ciment de 275 kg/m3 i relació aigua ciment =< 0,6, abocat des de camió (P - 40)	142,45	6,720	957,26
2	P312-MD9U	m3	Formigonament de rases i pous, amb Formigó en massa HM - 20 / B / 20 / X0 amb una quantitat de ciment de 200 kg/m3 i relació aigua ciment =< 0,6, abocat des de camió (P - 41)	140,32	10,080	1.414,43
3	P310-D51R	kg	Armadura de rases i pous AP500 S d'Acer en barres corrugades B500S de límit elàstic >= 500 N/mm2 (P - 39)	2,00	626,620	1.253,24
4	P6181-4VMT	m2	Paret de gruix 20 cm i alçària <= 1 m de dues cares vistes, de Bloc foradat de morter de ciment R-6, liis, de 400x200x200 mm, amb components hidrofugants, de cara vista, gris, categoria I segons norma UNE-EN 771-3, col·locat amb morter mixt de ciment pòrtland amb filler calcari 1:2:10 (P - 42)	47,11	42,000	1.978,62

EUR

PRESSUPOST

Pàg.: 5

5	P8J2-C565	m	Coronament de paret amb peça de formigó prefabricat, de 20 a 30 cm d'amplària, de secció en "U", de color estàndard, col·locada amb morter ciment 1:8 (P - 47)	33,64	42,000	1.412,88
6	P783-8D30	M2	IMPERMEABILITZACIÓ DE PARAMENT AMB EMULSIÓ BITUMINOSA PER A IMPERMEABILITZACIÓ TIPUS EB AMB UNA DOTACIÓ DE <= 2 KG/M2 APLICADA EN DUES CAPES (P - 43)	13,18	42,000	553,56
7	P7B2-5RJ7	M2	LÀMINA SEPARADORA DE POLIETILÈ DE 50 µM I 48 G/M2, COL·LOCADA NO ADHERIDA (P - 45)	1,58	42,000	66,36

TOTAL	Subcapítol	01.01.05	7.636,35
--------------	-------------------	-----------------	-----------------

Obra	01	Pressupost
Capítol	01	OBRA CIVIL
Subcapítol	06	ACABATS

NUM. CODI	UA	DESCRIPCIÓ	PREU	AMIDAMENT	IMPORT	
1	P89H-4V7L	m2	Pintat de parament vertical exterior de ciment, amb pintura al silicat amb acabat llis, amb una capa de fons i dues d'acabat (P - 46)	13,00	42,000	546,00

TOTAL	Subcapítol	01.01.06	546,00
--------------	-------------------	-----------------	---------------

Obra	01	Pressupost
Capítol	01	OBRA CIVIL
Subcapítol	07	SENYALITZACIÓ

NUM. CODI	UA	DESCRIPCIÓ	PREU	AMIDAMENT	IMPORT	
1	PBA2-RA01	M2	PINTAT SOBRE PAVIMENT DE MARCA VIAL SUPERFICIAL PER A ÚS PERMANENT I RETRORREFLECTANT EN SEC, AMB HUMITAT I AMB PLUJA, TIPUS P-RR, AMB PLÀSTIC D'APLICACIÓ EN FRED DE DOS COMPONENTS DE COLOR BLANC I MICROESFERES DE VIDRE, APLICADA AMB MÀQUINA D'ACCIONAMENT MANUAL (P - 56)	33,19	27,000	896,13
2	PBBM-4IMA	M	SUPORT RECTANGULAR DE TUB D'ACER GALVANITZAT DE 100X50X3 MM, COL·LOCAT A TERRA FORMIGONAT (P - 59)	26,24	4,000	104,96
3	PBBF-DUJP	U	PLACA CIRCULAR PER A SENYALS DE TRÀNSIT, D'ACER GALVANITZAT I PINTAT, DE 50 CM DE, ACABADA AMB LÀMINA RETRORREFLECTORA CLASSE RA1, FIXADA MECÀNICAMENT (P - 58)	57,09	1,000	57,09
4	PBB6-SM01	u	Desmuntatge, custòdia i muntatge de semafor existent a la nova ubicació. Inclou tots el treballs i material necessaris per deixar el semafor en funcioanament. (P - 57)	1.511,68	1,000	1.511,68
5	PDG2-LNU2	M	CANALITZACIÓ AMB UN TUB CORBABLE CORRUGAT DE POLIETILÈ DE 90 MM DE DIÀMETRE NOMINAL, DE DOBLE CAPA, I DAU DE RECOBRIMENT DE 40X30 CM AMB FORMIGÓ D'ÚS NO ESTRUCTURAL HNE-20/P/20 DE RESISTÈNCIA A COMPRESSIÓ 20 N/MM2, CONSISTÈNCIA PLÀSTICA I GRANDÀRIA MÀXIMA DEL GRANULAT 20 MM, FIL GUIA A CADA TUB, PART PROPORCIONAL D'ACCESSORIS D'UNIÓ, SEPARADORS I OBTURADORS (P - 67)	19,69	6,000	118,14
6	PDK1-DXAD	U	BASTIMENT QUADRAT I TAPA QUADRAT DE FOSA DÚCTIL PER A PERICÓ DE SERVEIS, RECOLZADA, PAS LLIURE DE 700X700 MM CLASSE D400 SEGONS NORMA UNE-EN 124, COL·LOCADA AMB MORTER PER A RAM DE PALETA (P - 68)	402,76	1,000	402,76
7	PDK4-LP5N	U	PERICÓ DE FORMIGÓ PREFABRICAT SENSE FONDS DE 70X70 CM I FONDÀRIA DE 50 CM, PER A INSTAL·LACIONS DE SERVEIS, COL·LOCAT SOBRE SOLERA DE FORMIGÓ D'ÚS NO ESTRUCTURAL HNE-20/B/40 DE RESISTÈNCIA A COMPRESSIÓ 20 N/MM2, CONSISTÈNCIA TOVA I GRANDÀRIA MÀXIMA DEL GRANULAT 40 MM DE 15 CM DE GRUIX I REBLERT LATERAL	156,50	1,000	156,50

EUR

PRESSUPOST

Pàg.: 6

AMB TERRA DE LA MATEIXA EXCAVACIÓ (P - 69)					
--	--	--	--	--	--

TOTAL	Subcapítol	01.01.07	3.247,26
--------------	-------------------	-----------------	-----------------

Obra	01	Pressupost
Capítol	01	OBRA CIVIL
Subcapítol	08	EQUIPAMENT

NUM. CODI	UA	DESCRIPCIÓ	PREU	AMIDAMENT	IMPORT	
1	PQ23-MCB7	U	PAPERERA TRABUCABLE D'EIX DE GIR HORIZONTAL DE 70 L, 0,45 CM DE DIÀMETRE, CIRCULAR DE PLANXA PERFORADA D'ACER GALVANITZAT DE GRUIX 0,002 MM AMB ACABAT PINTAT FORN, I SUPORTS DE TUB DE 0,06 MM, COL·LOCADA ANCORADA AMB DAU (P - 85)	165,40	2,000	330,80
2	PQ18-HB9S	u	Banc de perfils de plàstic reciclat amb respatller, suports i recolzabraços de fosa pintats amb color negre forja, de 180 cm de llargària, col·locat amb fixacions mecàniques (P - 84)	281,39	6,000	1.688,34
3	FQZ5U111	u	Aparcament de bicicletes individual, de tub d'acer galvanitzat de 48x1,5 mm de diàmetre, en forma d'U invertida, de 75 cm d'alçada sobre el paviment i 20 cm per encastar, amb dues anelles embellidores i 75 cm d'amplada, col·locat encastat al paviment (P - 2)	78,93	4,000	315,72
4	FQ11GC10	u	Cadira de llistons de fusta tropical, de 68 cm de llargària, amb protecció fungicida insecticida i hidràfuga, acabat incolor, amb respatller, suports i recolzabraços de fusta, col·locada amb fixacions mecàniques (P - 1)	213,40	3,000	640,20

TOTAL	Subcapítol	01.01.08	2.975,06
--------------	-------------------	-----------------	-----------------

Obra	01	Pressupost
Capítol	01	OBRA CIVIL
Subcapítol	09	JARDINERIA

NUM. CODI	UA	DESCRIPCIÓ	PREU	AMIDAMENT	IMPORT	
1	PRIG-9G1Z	M2	MANTA ORGÀNICA TIPUS 50% PALLA I 50% COCO, DE DENSITAT APROXIMADA 300 G/M2, COL·LOCADA EN UN TERRENY PREPARAT AMB UN PENDENT APROXIMAT DEL 33 % I AMB UNA LLARGÀRIA DE TALÚS DE 4 A 10 M, FIXADA AMB GRAPES D'ACER CORRUGAT EN FORMA D'U, DE 10 MM DE DIÀMETRE I DE 20-10-20 CM, AMB UNA DENSITAT D'1 U/M2 I AMB PART PROPORCIONAL DE RASA SUPERIOR DE FIXACIÓ (P - 92)	4,63	133,110	616,30
2	PR36-8RV9	M3	TERRA VEGETAL DE JARDINERIA DE CATEGORIA MITJA, AMB UNA CONDUCTIVITAT ELÈCTRICA MENOR D'1,2 DS/M, SEGONS NTJ 07A, SUBMINISTRADA A GRANEL I ESCAMPADA AMB RETROEXCAVADORA MITJANA (P - 86)	43,96	22,122	972,48
3	P928-RA01	M3	SUBBASE DE TERRA SORRENCA (SAULÓ) DE DIÀMETRE 10-13 MM, AMB ESTESA I PICONATGE DEL MATERIAL AL 95% DEL PM (P - 49)	32,90	22,122	727,81
4	PR61-8ZJQ	u	Plantació d'arbust o arbre de petit format en contenidor d'1,5 a 3 l en obres d'urbanització, excavació de clot de plantació de 30x30x30 cm amb mitjans manuals, en un pendent inferior al 35 %, reblert del clot amb terra de l'excavació barrejada amb un 10% de compost i primer reg (P - 89)	5,43	262,000	1.422,66
5	PR4JG-00JP	u	Subministrament de plantes arbustives i herbàcies tipus: Pistacea lentiscus, Helichrysum stoechas, Myrtus communis, Viburnum tinus, Achillea filipendulina, Lavandula dentata, Rosmarinus officinalis prostratus, Salvia microphylla, Stipa tenuissima... a definir per la direcció facultativa, en contenidor de 3 l (P - 88)	5,22	262,000	1.367,64
6	PR92-00JP	m	Tanca palissada d'avellaner de 100cm amb estructura de troncs fusta de pi tornejada i tractada amb autoclau (grau de protecció IV), d'1 m	36,87	79,050	2.914,57

EUR

PRESSUPOST

Pàg.: 7

7	PR3C-8ZQP	m2	d'alçària sobre el terreny, feta amb muntants de 8 cm de diàmetre cada 3 m, clavats al terreny 80 cm, amb passamà format per un cable, i travesser format per dos cables d'acer galvanitzat de 12 mm de diàmetre, segons norma DIN 2078, passant pels pilars, incloent unions especials d'acer galvanitzat (P - 90)	8,87	133,110	1.180,69
---	-----------	----	---	------	---------	----------

TOTAL	Subcapítol	01.01.09				9.202,15
--------------	-------------------	-----------------	--	--	--	-----------------

Obra	01	Pressupost
Capítol	02	INSTAL·LACIONS
Subcapítol	01	SANEJAMENT I DRENATGE

NUM. CODI	UA	DESCRIPCIÓ	PREU	AMIDAMENT	IMPORT	
1	PD72-RA01	U	TREBALLS DE CONNEXIONAT A TUB DE CLAVEGUERA EXISTENT. INCLOU RETALL DEL TUB EXISTENT UNIÓ SEGELLADA D'ACORD CRITERIS SERVEI DE CLAVEGUERAM DE L'AJUNTAMENT DE TERRASSA (P - 66)	192,36	2,000	384,72
2	PD55-E3M0	U	CAIXA PER A EMBORNAL DE 70X30X85 CM, AMB PARETS DE 14 CM DE GRUIX DE MAÓ CALAT, ARREBOSSADA I LLISCADA PER DINS AMB MORTER CIMENT 1:4 SOBRE SOLERA DE 10 CM DE FORMIGÓ EN MASSA HM - 20 / B / 20 / X0 AMB UNA QUANTITAT DE CIMENT DE 200 KG/M3 I RELACIÓ AIGUA CIMENT =< 0.6 (P - 63)	174,40	2,000	348,80
3	PD50-4819	U	BASTIMENT I REIXA DE FOSA DÚCTIL, ABATIBLE I AMB TANCA, PER A EMBORNAL, DE 750X285X100 MM CLASSE C250 SEGONS NORMA UNE-EN 124 I 9 DM2 DE SUPERFÍCIE D'ABSORCIÓ COL·LOCAT AMB MORTER (P - 62)	125,11	2,000	250,22
4	PD72-EUAL	M	CLAVEGUERA AMB TUB DE POLIETILÈ D'ALTA DENSITAT DE DESIGNACIÓ PE 100, DE 200 MM DE DIÀMETRE NOMINAL, DE 6 BAR DE PRESSIÓ NOMINAL, SÈRIE SDR 26, SEGONS LA NORMA UNE-EN 12201-2, SOLDAT, AMB GRAU DE DIFICULTAT MITJA I COL·LOCAT AL FONTS DE LA RASA (P - 64)	84,21	12,000	1.010,52
5	PD72-EUAN	M	CLAVEGUERA AMB TUB DE POLIETILÈ D'ALTA DENSITAT DE DESIGNACIÓ PE 100, DE 315 MM DE DIÀMETRE NOMINAL, DE 6 BAR DE PRESSIÓ NOMINAL, SÈRIE SDR 26, SEGONS LA NORMA UNE-EN 12201-2, SOLDAT, AMB GRAU DE DIFICULTAT MITJA I COL·LOCAT AL FONTS DE LA RASA (P - 65)	179,77	1,000	179,77

TOTAL	Subcapítol	01.02.01				2.174,03
--------------	-------------------	-----------------	--	--	--	-----------------

Obra	01	Pressupost
Capítol	02	INSTAL·LACIONS
Subcapítol	02	XARXA DE REG

NUM. CODI	UA	DESCRIPCIÓ	PREU	AMIDAMENT	IMPORT	
1	PDK1-DXAD	U	BASTIMENT QUADRAT I TAPA QUADRAT DE FOSA DÚCTIL PER A PERICÓ DE SERVEIS, RECOLZADA, PAS LLIURE DE 700X700 MM CLASSE D400 SEGONS NORMA UNE-EN 124, COL·LOCADA AMB MORTER PER A RAM DE PALETA (P - 68)	402,76	1,000	402,76
2	PDK4-LP5N	U	PERICÓ DE FORMIGÓ PREFABRICAT SENSE FONTS DE 70X70 CM I FONDÀRIA DE 50 CM, PER A INSTAL·LACIONS DE SERVEIS, COL·LOCAT SOBRE SOLERA DE FORMIGÓ D'US NO ESTRUCTURAL HNE-20/B/40 DE RESISTÈNCIA A COMPRESSIÓ 20 N/MM2, CONSISTÈNCIA TOVA I GRANDÀRIA MÀXIMA DEL GRANULAT 40 MM DE 15 CM DE GRUIX I REBLERT LATERAL AMB TERRA DE LA MATEIXA EXCAVACIÓ (P - 69)	156,50	1,000	156,50

EUR

PRESSUPOST

Pàg.: 8

3	PJSM1-VBYB	U	PERICÓ CIRCULAR DE POLIETILÈ PER A INSTAL·LACIONS DE REG DE 27 CM DE DIÀMETRE I 26 CM D'ALÇADA AMB TAPA AMB CARGOL PER A TANCAR, COL·LOCADA SOBRE LLIT DE GRAVA I REBLERT DE TERRA LATERAL (P - 78)	43,69	2,000	87,38
4	PN32-AXFD	U	VÀLVULA DE BOLA SEGONS NORMA UNE-EN ISO 16135, MANUAL, AMB BRIDES, DE 2 VIES, DN 20 (PER A TUBS DE DIÀMETRE 25 MM), DE 10 BAR DE PRESSIÓ NOMINAL, COS I BOLA DE PVC-U, TANCAMENT DE TEFLÓ PTFE I JUNTS D'ESTANQUEÏTAT D'ETILÈ PROPILÈ DIÈ (EPDM), ACCIONAMENT PER MANETA, MUNTADA EN PERICÓ DE CANALITZACIÓ SOTERRADA (P - 81)	37,78	7,000	264,46
5	PJSA2-92LV	U	PROGRAMADOR DE REG AMB ALIMENTACIÓ AMB PILES, SISTEMA DE PROGRAMACIÓ PER TECLAT AL PROGRAMADOR, PREU MITJÀ, PER A UN NOMBRE MÀXIM DE 4 ESTACIONS, MUNTAT SUPERFICIALMENT, CONNECTAT ALS APARELLS DE CONTROL, ALS ELEMENTS GOVERNATS, PROGRAMAT I COMPROVAT (P - 76)	219,72	1,000	219,72
6	PJSE-6UC1	U	ELECTROVÀLVULA PER A INSTAL·LACIÓ DE REG, DE 1*1/2 DE DIÀMETRE, DE MATERIAL PLÀSTIC, AMB SOLENOIDE DE 24 V, PER A UNA PRESSIÓ MÀXIMA DE 10 BAR, AMB REGULADOR DE CABAL, CONNECTADA A LES XARXES ELÈCTRICA I D'AIGUA AMB CONNECTORS ESTANCS (P - 77)	136,83	3,000	410,49
7	PJS7-HBCJ	U	COL·LECTOR PER A GRUP DE 4 ELECTROVÀLVULES, D'1" DE DIÀMETRE, CONNECTAT A CANONADA D'ALIMENTACIÓ (P - 75)	36,29	1,000	36,29
8	PJSV-VLPJ	U	VENTOSA AUTOMÀTICA DE DN 1/2 * BASE PLÀSTICA I PN-16, COL·LOCADA (P - 80)	94,40	1,000	94,40
9	PJSS-IRW9	U	VÀLVULA DE RENTAT PER A INSTAL·LACIÓ DE REG PER DEGOTEIG, DE MATERIAL PLÀSTIC, DE 1" DE DIÀMETRE, INSTAL·LADA EN PERICÓ (P - 79)	17,45	2,000	34,90
10	PN70-RA05	U	VÀLVULA REDUCTORA DE PRESSIÓ AMB BRIDES, DE 40 MM DE DIÀMETRE NOMINAL, DE 16 BAR DE PRESSIÓ MÀXIMA I AMB UN DIFERENCIAL MÀXIM DE 15 BAR, DE BRONZE, PREU ALT I MUNTADA EN PERICÓ DE CANALITZACIÓ SOTERRADA (P - 82)	342,11	2,000	684,22
11	PNE1-RA01	U	FILTRE D'ANELLES PER A INSTAL·LACIÓ DE REG D'1" DE DIÀMETRE, DE MATERIAL PLÀSTIC, AMB ELEMENT FILTRANT D'ANELLES DE 120 MESH, AMB VÀLVULA DE PURGA I AMB PRESA MANOMÈTRICA, PER A MUNTAR ROSCAT, MUNTAT EN PERICÓ DE CANALITZACIÓ SOTERRADA (P - 83)	164,70	2,000	329,40
12	PDG2-LNU2	M	CANALITZACIÓ AMB UN TUB CORBABLE CORRUGAT DE POLIETILÈ DE 90 MM DE DIÀMETRE NOMINAL, DE DOBLE CAPA, I DAU DE RECOBRIMENT DE 40X30 CM AMB FORMIGÓ D'US NO ESTRUCTURAL HNE-20/P/20 DE RESISTÈNCIA A COMPRESSIÓ 20 N/MM2, CONSISTÈNCIA PLÀSTICA I GRANDÀRIA MÀXIMA DEL GRANULAT 20 MM, FIL GUIA A CADA TUB, PART PROPORCIONAL D'ACCESSORIS D'UNIÓ, SEPARADORS I OBTURADORS (P - 67)	19,69	25,000	492,25
13	PFB4-DW5R	M	TUB DE POLIETILÈ DE DESIGNACIÓ PE 40, DE 40 MM DE DIÀMETRE NOMINAL, DE 10 BAR DE PRESSIÓ NOMINAL, SÈRIE SDR 7,4, UNE-EN 12201-2, CONNECTAT A PRESSIÓ, AMB GRAU DE DIFICULTAT MIG, UTILITZANT ACCESSORIS DE PLÀSTIC, I COL·LOCAT AL FONTS DE LA RASA (P - 72)	9,56	10,000	95,60
14	PFB4-DW45	M	TUB DE POLIETILÈ DE DESIGNACIÓ PE 40, DE 32 MM DE DIÀMETRE NOMINAL, DE 10 BAR DE PRESSIÓ NOMINAL, SÈRIE SDR 7,4, UNE-EN 12201-2, CONNECTAT A PRESSIÓ, AMB GRAU DE DIFICULTAT MIG, UTILITZANT ACCESSORIS DE PLÀSTIC, I COL·LOCAT AL FONTS DE LA RASA (P - 70)	7,27	54,000	392,58
15	PFB4-DW4E	M	TUB DE POLIETILÈ DE DESIGNACIÓ PE 40, DE 20 MM DE DIÀMETRE NOMINAL, DE 10 BAR DE PRESSIÓ NOMINAL, SÈRIE SDR 7,4, UNE-EN 12201-2, CONNECTAT A PRESSIÓ, AMB GRAU DE DIFICULTAT MIG, UTILITZANT ACCESSORIS DE PLÀSTIC, I COL·LOCAT AL FONTS DE LA RASA (P - 71)	4,47	1,000	4,47
16	PJS6-12FTI	M	CANONADA DE TUB PER A REG PER DEGOTEIG DE 17 MM DE DIÀMETRE, AMB DEGOTERS AUTOCOMPENSATS INTEGRATS CADA 33 CM, AMB MARCATGE IDENTIFICATIU D'AIGUA NO	4,60	405,000	1.863,00

EUR

PRESSUPOST

Pàg.: 9

17	PJMZ-IRSN	u	POTABLE, AMB MECANISME ANTISUCCIÓ I PROTECTOR ANTIARRELS, INSTAL·LADA SOTERRADA 10 CM, AMB L'OBERTURA I EL TANCAMENT DE LA RASA INCLOSOS (P - 74) Connexió a la xarxa general amb escomesa per a subministrament d'aigua de 2,5 m3/h, inclòs els drets de la companyia, del subministrament, fiança, import del comptador i quota anual de conservació (P - 73)	1.713,43	1,000	1.713,43
----	-----------	---	--	----------	-------	----------

TOTAL	Subcapítol		01.02.02			7.281,85
--------------	-------------------	--	-----------------	--	--	-----------------

Obra	01	Pressupost
Capítol	03	SEGURETAT I SALUT

NUM. CODI	UA	DESCRIPCIÓ	PREU	AMIDAMENT	IMPORT
1	P169-RA01	H	ACTUACIONS I PROTECCIONS PER TAL DE DESENVOLUPAR TOTES LES MESURES DE SEGURETAT I SALUT DESCRITES EN EL PLA DE SEGURETAT I SALUT APROVAT, AIXÍ COM TOTES LES NECESSÀRIES PER COMPLIR AMB EL RD 1629 (P - 4)	1,000	1.586,21

TOTAL	Capítol		01.03			1.586,21
--------------	----------------	--	--------------	--	--	-----------------

RESUM DE PRESSUPOST

Pàg.: 1

NIVELL 2: Capítol			Import
Capítol	01.01	OBRA CIVIL	61.879,49
Capítol	01.02	INSTAL·LACIONS	9.455,88
Capítol	01.03	SEGURETAT I SALUT	1.586,21
Obra	01	Pressupost	72.921,58
			72.921,58
NIVELL 1: Obra			Import
Obra	01	Pressupost	72.921,58
			72.921,58

PRESSUPOST D'EXECUCIÓ PER CONTRACTE

Pàg. 1

PRESSUPOST D'EXECUCIÓ MATERIAL..... 72.921,58

13 % DESPESES GENERALS SOBRE 72.921,58..... 9.479,81

6 % BENEFICI INDUSTRIAL SOBRE 72.921,58..... 4.375,29

PRESSUPOST D'EXECUCIÓ PER CONTRACTE 86.776,68

21 % IVA SOBRE 86.776,68..... 18.223,10

TOTAL PRESSUPOST PER CONTRACTE AMB IVA INCLÒS 104.999,78

Aquest pressupost d'execució per contracte (IVA inclòs) puja a
cent quatre mil nou-cents noranta-nou euros amb setanta-vuit cèntims

A Terrassa,

Jàson Portell
Arquitecte - Tècnic Especialista de Parcs i Paisatge Urbà
Servei d'Espais Verds i Biodiversitat Urbana Territori i Habitatge

ANNEX 1. SERVEIS EXISTENTS

N/ Referència: 785707

Terrassa 8 de Maig del 2025

Senyors/es,

Fent referència a la seva petició, sol·licitant informació de les nostres instal·lacions, **adjuntem els plànols de la nostra xarxa en servei a la zona indicada.**

Referent al contingut i implicacions de la informació descarregada

La informació continguda en els plànols té una validesa de 3 mesos degut a la pròpia evolució que aquestes instal·lacions poden tenir durant el pas del temps. Aquesta informació se subministra amb la finalitat que sigui tinguda en compte durant l'elaboració de projectes i/o la realització de les obres especificades en la seva petició, romanent sota el control estricte de la persona, entitat o empresa sol·licitant. **La descàrrega d'aquesta informació no implica cap autorització per part de TAIGUA respecte a l'elaboració dels projectes i/o obres associades.**

La informació proporcionada indica la situació de les nostres instal·lacions de xarxa primària i secundària. Encara que els ramals domiciliaris de les canonades en servei estan assenyalats de manera aproximada en els plànols, poden ser localitzats sobre el terreny mitjançant les tapes de les arquetes de les vàlvules i altres elements de control. **Aquestes instal·lacions en superfície no podran ser modificades, ni manipulades sense la prèvia autorització escrita de TAIGUA.**

Els plànols adjunts contenen la informació coneguda sobre les instal·lacions d'aigua potable, però aquesta pot ser incompleta. És per això que, **en cas d'haver de realitzar qualsevol obra en la zona d'àmbit, els instem a fer cales prèvies de comprovació, la qual cosa haurà de ser supervisada obligatòriament per part de TAIGUA.** L'execució de les mateixes haurà de ser manual, recaient íntegrament la responsabilitat en termes de mesures de precaució i seguretat laboral sobre la persona/entitat/empresa sol·licitant, restant doncs absolutament fora la responsabilitat de TAIGUA.

Referent a les condicions de cessió i ús de la informació descarregada

Tots els continguts cartogràfics inclosos en aquesta documentació són propietat de TAIGUA. Els usuaris no adquireixen cap títol, dret o interès sobre aquesta informació, però són els responsables de l'ús que facin de la informació continguda a la documentació lliurada, quedant TAIGUA plenament exonerada de qualsevol responsabilitat civil, penal, administrativa o de qualsevol altra tipus que pugui esdevenir.

Condicions de cessió de l'ús de les dades

1. Els drets d'ús de les dades són vàlids únicament i exclusivament per a ús intern o per a dur a terme estudis o projectes propis o destinats a tercers.
2. Els usuaris no poden utilitzar la informació per a altres finalitats de les que estan autoritzades expressament i sempre han de fer constar la procedència de la informació:

"TAIGUA - Informació de base i cartografia (IBC)". D'altra banda, TAIGUA pot reclamar el pagament dels usos realitzats, a més de les indemnitzacions pertinents per danys i perjudicis.

3. Els usuaris no poden cedir les dades obtingudes, ni totalment ni parcialment, a tercers sense l'autorització expressa de TAIGUA o dels seus representants. Per a sol·licitar l'autorització, obligatòriament s'haurà de formular una instància a la seu electrònica de l'Ajuntament de Terrassa (<https://seuelectronica.terrassa.cat/web/seu>) i TAIGUA disposarà d'un mes a comptar des del següent dia hàbil a la data de sol·licitud per a emetre la seva resposta.

Referent a la definició de servei afectat

Per a TAIGUA resulta tant servei afectat, el servei existent que impossibilita l'execució de l'obra, com tot allò que pugui modificar les condicions inicials de les infraestructures d'aigua potable. Respecte a això, per tal de mantenir doncs en tot moment l'accessibilitat i garantir el manteniment de les infraestructures d'aigua potable, independentment de les seves dimensions, no està permès:

- Formigonar qualsevol tram de la xarxa.
- Instal·lar qualsevol tipus de mobiliari urbà en superfície sobre qualsevol element de la xarxa d'aigua potable, com ara papereres, senyals de trànsit, lluminàries, armaris elèctrics, parterres, arbres, semàfors, arquetes i marquesines, entre d'altres.
- Instal·lar cap estructura o element, tal com suports per a bastides, grues, o altres materials de construcció, que pogués causar una càrrega excessiva sobre les canonades, doncs al no haver estat dissenyades per resistir càrregues addicionals significatives, la seva integritat podria veure's compromesa.
- Col·locar, apilar o emmagatzemar materials i equips de qualsevol tipus sobre les canalitzacions, així com sobre els registres i arquetes que proporcionen accés als elements de maniobra, control i hidrants destinats a la protecció contra incendis.
- Instal·lar conduccions d'aigua potable per sota de les conduccions de sanejament. Aquesta norma assegura que no coincideixin les generatrius de dues conduccions de qualsevol tipus, garantint així un accés lliure i segur a totes elles.

Referent a projectes i obres en l'àmbit de les infraestructures d'aigua potable

En cas d'elaboració de projectes, qualsevol proposta d'un projecte amb reposició d'afectacions haurà de ser validat per TAIGUA. Per aquest motiu, TAIGUA posa a disposició de la persona/entitat/empresa que redacti el projecte, el correu electrònic tecnica@taigua.cat).

En cas de realització d'obres, TAIGUA resta a l'espera de notificació oficial de l'inici de les mateixes, via correu electrònic tecnica@taigua.cat per tal de coordinar la localització dels serveis existents i garantir la no afectació sobre la xarxa d'aigua potable.

Atentament,









Jordi Cabot Ple
Cap de l'Àrea de Planificació i Tecnologia

LLEGENDA DELS PLÀNOLS DE XARXA D'ABASTAMENT D'AIGUA POTABLE

CANONADES:

XARXA EN SERVEI:

Diàmetres (mm)

	15 a 40
	50 a 80
	90 a 175
	180 a 240
	250 a 340
	350 a 450
	460 a 600
	700

Materials


Pb	Plom
PE-AD	Polietilè Alta Densitat
PE-BD	" Baixa Densitat
U	Fibrociment
FD	Fosa Dúctil
Fe	Ferro
B	Formigó
Asf	Asfalt

ACOTACIONS:

Material i Diàmetre (mm) $\frac{\text{Distància a façana (m)}}{\text{Profunditat (m)}}$

Exemple: U50 $\frac{1.20}{0.50}$ (Canonada de Fibrociment de 50 mm de diàmetre a 1.2 m de la façana i 0.5 m de profunditat)

XARXA OBSOLETA:













	FD100
---	-------

ACOTACIONS:

Material i Diàmetre (mm) $\frac{\text{Distància a façana (m)}}{\text{Profunditat (m)}}$

Exemple: U50 $\frac{1.20}{0.50}$ (Canonada de Fibrociment de 50 mm de diàmetre a 1.2 m de la façana i 0.5 m de profunditat)

NODES:

-  Dipòsit
-  Hidrant de columna
-  Hidrant boca a terra
-  Comptador de control
-  Bombament
-  Reducció
-  Nus
-  Vàlvula tancada
-  Vàlvula oberta
-  Vàlvula descàrrega
-  Vàlvula ventosa
-  Vàlvula reductora

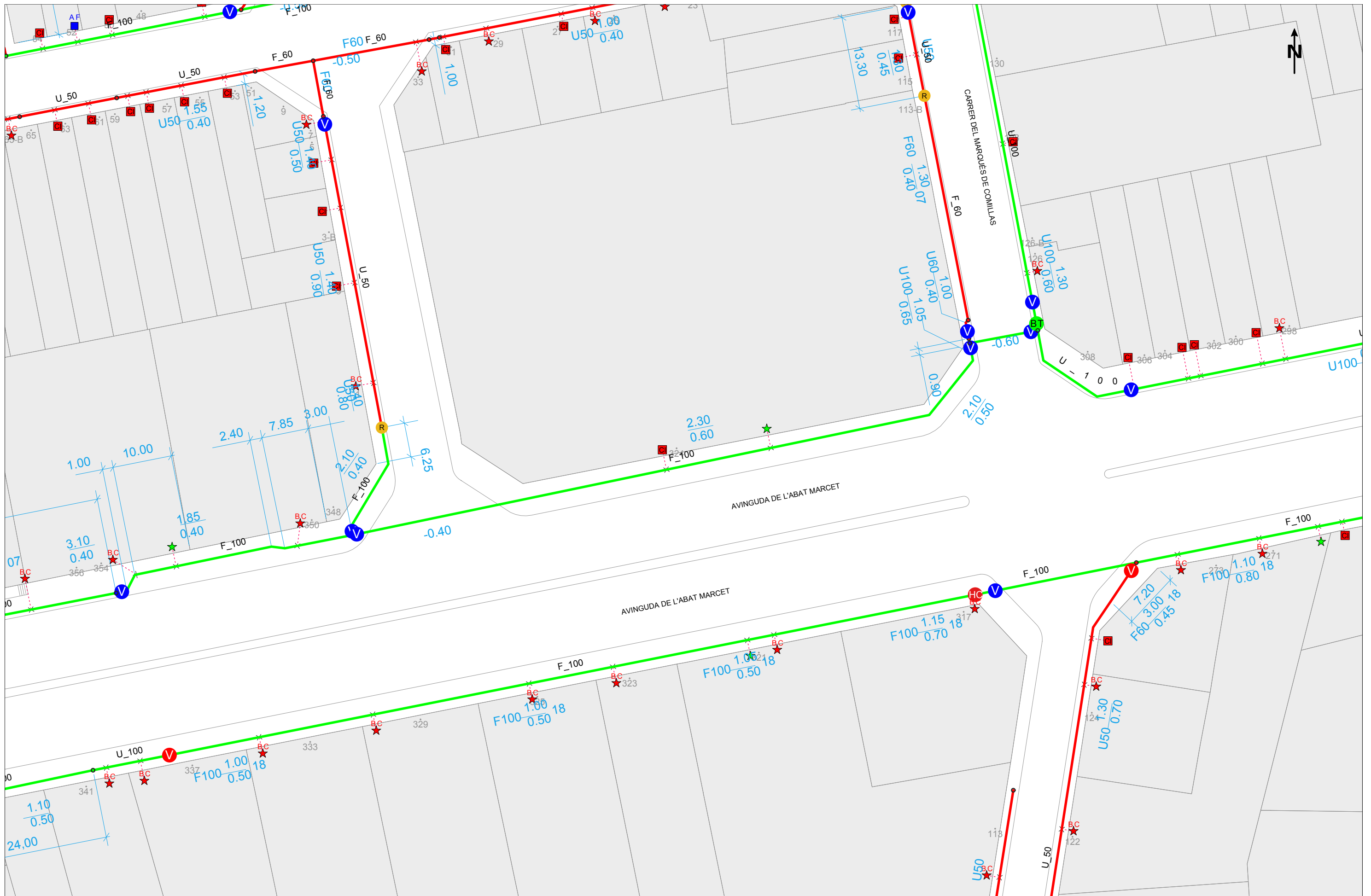
ESCOMESSES:

Línies d'escomesa

 Canonada d'escomesa

Punts d'escomesa

-  Aforament
-  Aforo repartidor
-  Bateria d'aforaments
-  Comptador general
-  Bateria de comptadors
-  Comptador de reg
-  Comptador d'obres
-  Plumero repartidor
-  Font pública
-  Comptador individual
-  Boca de càrrega
-  Contra-incendis privat



	INFORMACIÓ DE XARXA EXISTENT La situació i profunditat de les instal·lacions reflectides en aquest document, tenen només un valor orientatiu	Projecte: 785707	Punt: 6224947	Parklet Marçet Centre del plaçol: ETRS89 UTM 31	Data: 8 de mayo de 2025 X: 417031.949 Y: 4603005.123 Escala: 1:500
--	--	------------------	---------------	--	--



N/ Referència: 785707

Terrassa 8 de Maig del 2025

Senyors/es,

Fent referència a la seva petició, sol·licitant informació de les nostres instal·lacions, **adjuntem els plànols de la nostra xarxa fora de servei (obsoleta) a la zona indicada.**

Aquesta informació complementa la facilitada en relació a la nostra **xarxa en servei**, aplicant tot l'indicat en els punt de condició de cessió i ús de les dades allí indicat.

Atentament,

Jordi Cabot Ple
Cap de l'Àrea de Planificació i Tecnologia

Terrassa Cicle de l'Aigua, EPEL
Societat, 30 08221 TERRASSA









Tel. 93 736 28 34
www.taigua.cat

LLEGENDA DELS PLÀNOLS DE XARXA D'ABASTAMENT D'AIGUA POTABLE

CANONADES:

XARXA EN SERVEI:

Diàmetres (mm)

	15 a 40
	50 a 80
	90 a 175
	180 a 240
	250 a 340
	350 a 450
	460 a 600
	700

Materials


Pb	Plom
PE-AD	Polietilè Alta Densitat
PE-BD	" Baixa Densitat
U	Fibrociment
FD	Fosa Dúctil
Fe	Ferro
B	Formigó
Asf	Asfalt

ACOTACIONS:

Material i Diàmetre (mm) $\frac{\text{Distància a façana (m)}}{\text{Profunditat (m)}}$

Exemple: $U_{50} \frac{1.20}{0.50}$ (Canonada de Fibrociment de 50 mm de diàmetre a 1.2 m de la façana i 0.5 m de profunditat)

XARXA OBSOLETA:













	FD100
---	-------

ACOTACIONS:

Material i Diàmetre (mm) $\frac{\text{Distància a façana (m)}}{\text{Profunditat (m)}}$

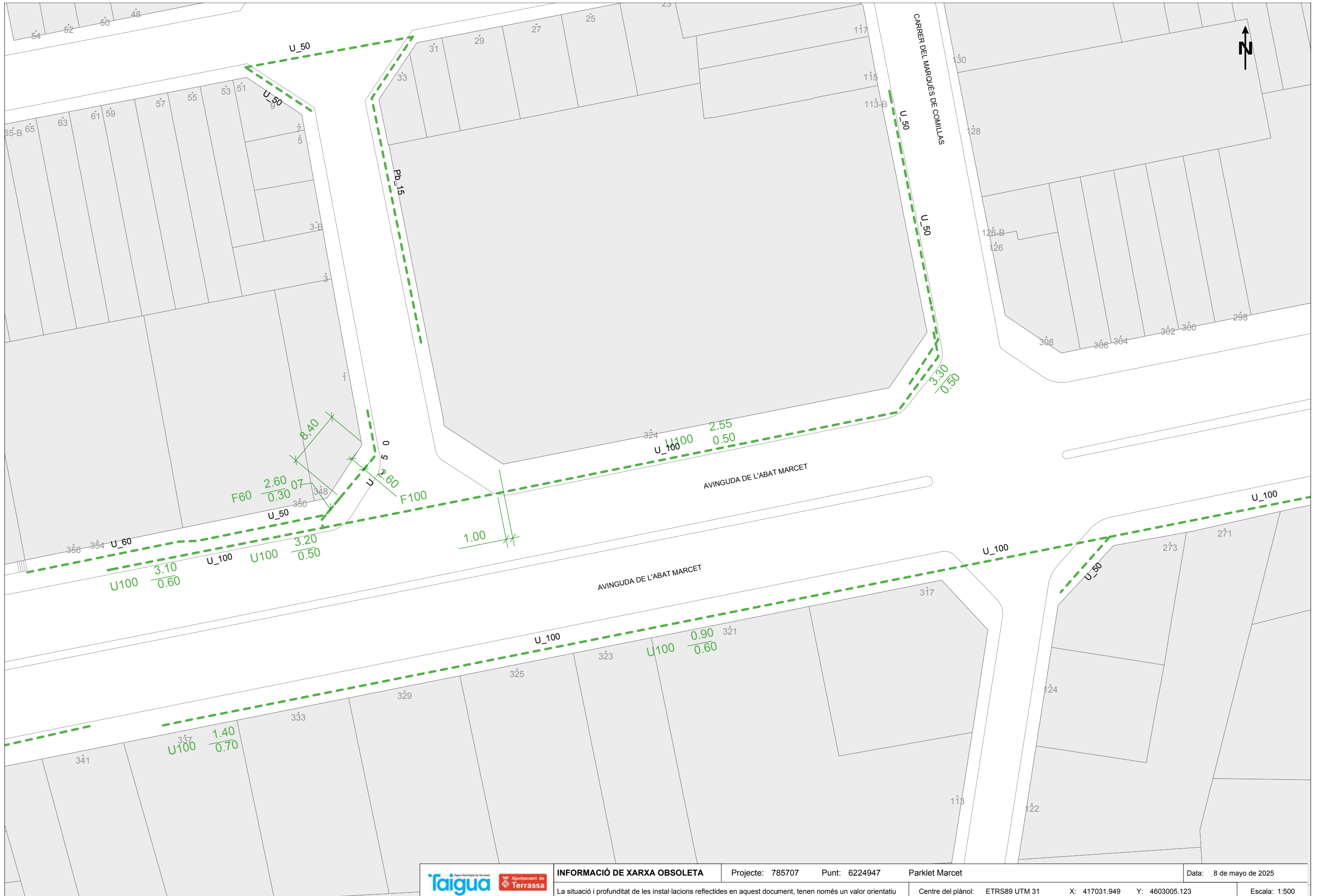
Exemple: $U_{50} \frac{1.20}{0.50}$ (Canonada de Fibrociment de 50 mm de diàmetre a 1.2 m de la façana i 0.5 m de profunditat)

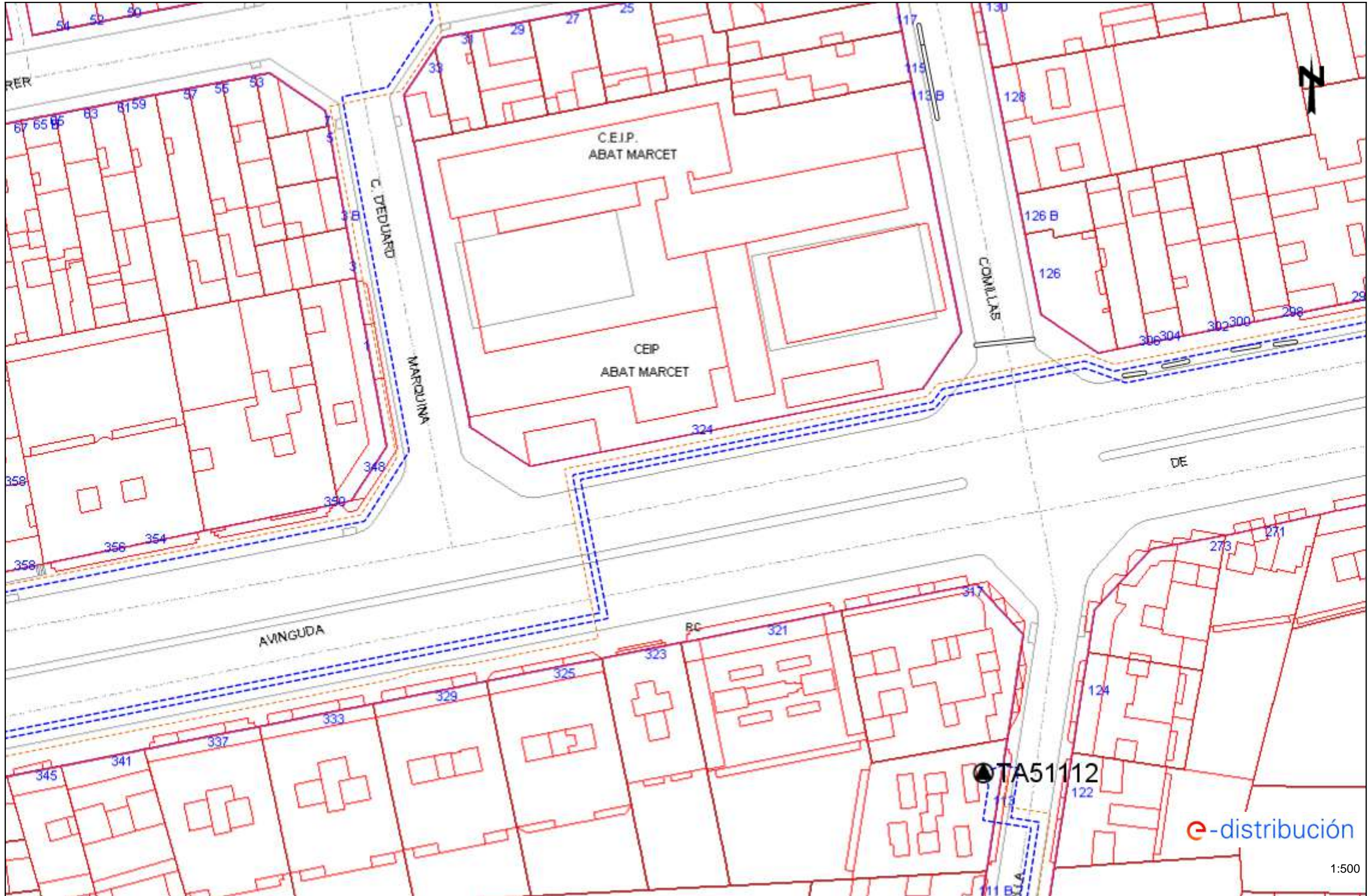
NODES:

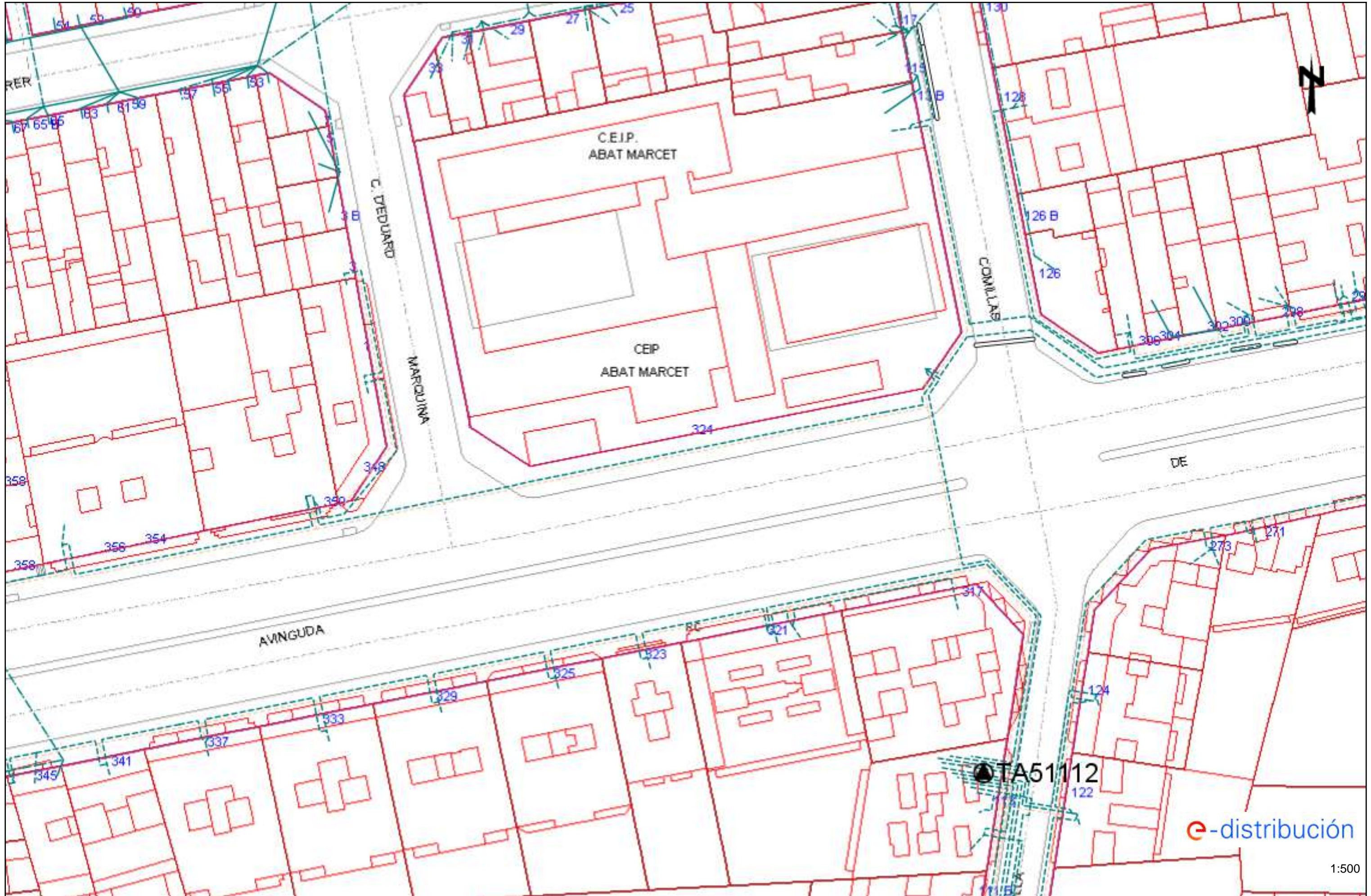
-  Dipòsit
-  Hidrant de columna
-  Hidrant boca a terra
-  Comptador de control
-  Bombament
-  Reducció
-  Nus
-  Vàlvula tancada
-  Vàlvula oberta
-  Vàlvula descàrrega
-  Vàlvula ventosa
-  Vàlvula reductora

ESCOMESES:

- Línies d'escomesa
-  Canonada d'escomesa
- Punts d'escomesa
-  Aforament
 -  Aforo repartidor
 -  Bateria d'aforaments
 -  Comptador general
 -  Bateria de comptadors
 -  Comptador de reg
 -  Comptador d'obres
 -  Plumero repartidor
 -  Font pública
 -  Comptador individual
 -  Boca de càrrega
 -  Contra-incendis privat







Condicionantes Particulares Nedgia Catalunya, S.A.

Es de nuestro interés poner en su conocimiento los condicionantes que habrá de observar en los trabajos en proximidad de instalaciones propiedad de Nedgia Catalunya, S.A. y/o Gas Natural Redes GLP, S.A. (en adelante NEDGIA):

- La información aportada es confidencial y de uso exclusivo para el que se solicita, siendo responsabilidad del solicitante el uso indebido de la misma.
- El plano que se les envía refleja la situación aproximada de las instalaciones propiedad de NEDGIA.
- Los datos contenidos en los planos tienen carácter orientativo: corresponden a lo registrado en nuestros archivos hasta el día de la fecha, lo cual no puede ser interpretado como garantía absoluta de responder fielmente a la realidad de la ubicación de las instalaciones grafiadas.
- La información refleja la situación de las redes en el momento de su instalación. Esta información puede haber variado desde entonces por actuaciones de terceros en la zona, de forma que tanto la posición de la red, como las referencias fijas pueden haber sido alteradas respecto a lo reflejado en los planos. En consecuencia, por razones de seguridad se recomienda realizar los trabajos de excavación a mano en las inmediaciones de las redes de NEDGIA.
- **Si el inicio de la ejecución material de los trabajos objeto de esta solicitud es posterior a tres meses de la fecha actual, deberá solicitar de nuevo los servicios existentes para garantizar el grado de actualización de la información.**
- El envío de esta información no supone la autorización ni conformidad por parte de NEDGIA al proyecto de obra en curso, ni exonera a quienes lo ejecutaran de las responsabilidades en que incurran por daños y perjuicios a nuestras instalaciones.
- En la zona solicitada pueden existir instalaciones de gas propiedad de clientes cuyos trazados no se han incluido en los planos anexados.
- La entidad solicitante comunicará el inicio de sus actividades a NEDGIA **al menos con 72 horas de antelación**, dirigiéndose a Servicios Técnicos de la provincia correspondiente, enviando al efecto el escrito que se anexa al final de estos condicionantes. **Es imprescindible citar en la misma la referencia indicada en la solicitud de la información a través de la plataforma de internet.** La dirección de envío de esta documentación es uinicio@nedgia.es:
- Si fuera necesario realizar calas de investigación deberán realizarse en presencia de personal de NEDGIA.
- **El Grupo Naturgy ha tomado la decisión de introducir paulatinamente la tubería de polietileno PE 100 de color negro para la distribución de gas.**
 - o El tubo de PE 100 negro se identifica con franjas longitudinales amarillas distribuidas uniformemente por toda la superficie del tubo. De esta forma se diferencia de otros tubos negros utilizados en otros servicios como por ejemplo la distribución de agua que utiliza PE 100 negro con franjas azules.
 - o **Las franjas longitudinales serán (4) para todos los diámetros hasta 200 mm y seis a ocho (6-8) para DN 250 y 315 mm, para que, al menos una franja, sea visible desde cualquier ángulo una vez colocado el tubo en la zanja.**

- o **El tubo de PE 100 negro con bandas amarillas tiene la misma instalación que el tubo de PE 100 naranja:**
 - La banda de señalización se seguirá colocando como siempre a una distancia de 20-30 cm por encima de la generatriz superior de la conducción de gas.
 - Con el tubo PE100 negro con bandas amarillas se instalarán las mismas protecciones que las utilizadas con el tubo de PE 100 naranja en instalaciones junto a otros servicios (agua, luz...etc.)
- Las tuberías e instalaciones de gas no están diseñadas para soportar sobrecarga de maquinaria pesada, por lo que si han de situarse grúas o circular vehículos sobre las mismas que pudieran originar daños, deberá ponerse esta circunstancia en conocimiento de NEDGIA con objeto de establecer los pasos necesarios debidamente señalizados y protegidos con losas de hormigón, chapas de acero o similar.
- Queda prohibido el acopio de materiales o equipos sobre las canalizaciones de gas y sus instalaciones como arquetas, tomas de potencial, respiraderos, etc., garantizándose en todo momento el acceso a la canalización de gas a fin de efectuar los trabajos de mantenimiento y conservación adecuados.
- Si se producen desmontes en las proximidades de la tubería, pudiendo en su situación final provocar deslizamientos o movimientos del terreno soporte de la conducción, deberán ser objeto de un estudio particular, determinando en cada caso, si no las hubiera, las protecciones adecuadas, al objeto de evitar los mismos.
- En el caso de uso de explosivos a menos de 300 m. de las canalizaciones de gas, su uso estará limitado, de acuerdo al condicionado específico que se fije al efecto. En todo caso, se ha de contar con una autorización especial del Órgano Territorial Competente, basada en un estudio previo de vibraciones que garantice que la velocidad de las partículas en el emplazamiento de la tubería no supere en ningún momento los 30 mm/s.
- Siempre que por la ejecución de los trabajos las instalaciones de gas afectadas queden al descubierto, se comunicará al responsable indicado de NEDGIA, procediendo el contratista a proteger y soportar la tubería de gas de acuerdo a las indicaciones de éste. Esta circunstancia se mantendrá el tiempo mínimo imprescindible y las canalizaciones se tapanán en presencia de técnicos de NEDGIA.
- Los tramos al descubierto de tuberías de acero, se protegerán con manta antirroca para evitar desperfectos en el recubrimiento y, si por cualquier circunstancia, se produjera algún daño en el mismo, será reparado antes de enterrar la canalización. En caso contrario se puede originar un punto de corrosión acelerado que desembocaría en una perforación de la tubería.
- Las tuberías de acero al carbono están protegidas contra la corrosión mediante un revestimiento aislante y un sistema eléctrico de protección catódica. Para el correcto funcionamiento de esta protección es de vital importancia la integridad de dicho revestimiento. Se comunicará a NEDGIA cualquier daño que se advierta en el mismo.
- En el caso de tuberías de aceros se instalarán una o varias cajas de toma de potencial (a facilitar por NEDGIA) de acuerdo a las indicaciones de los técnicos de NEDGIA, con objeto de medir y calibrar la posible influencia de la Protección Catódica a los gasoductos y viceversa.

- En el caso de que se efectúen compactaciones, siempre se contactará con el personal de Servicio Técnico designado por NEDGIA de dicha zona para que les proporcione la normativa adecuada para llevar a cabo dicha actuación, asegurando que ésta se realizará de forma que la transmisión de vibraciones a la tubería de gas no supere los 30 mm por segundo.
- La Empresa que ejecute trabajos en las proximidades de instalaciones de NEDGIA deberá estar en posesión de los planos de las instalaciones existentes en la zona.
- Deberá comunicarse a NEDGIA la aparición de cualquier registro o accesorio complementario de la instalación de gas, identificado como tal, o que presumiblemente se crea pueda formar parte de ella, siempre que no esté definido en los planos de servicios suministrados.

En este sentido se indica que en las proximidades de las tuberías de gas pueden existir otras canalizaciones complementarias destinadas a la transmisión de datos, por lo que deberán extremarse las precauciones cuando se realicen trabajos en sus inmediaciones.

- Si los trabajos a realizar afectan a tapas de registros, válvulas, respiraderos o tapas de acceso a instalaciones será necesario restituirlas a la nueva cota de rasante, dejando las instalaciones afectadas libres de materiales de obra.
- En el supuesto de sufrir daños en sus instalaciones, NEDGIA se reserva el derecho a emprender las acciones legales que considere oportunas, así como reclamar las indemnizaciones a que haya lugar.
- Todos los daños a personas e instalaciones que pudieran producirse como consecuencia de las obras, serán por cuenta y riesgo del promotor o ejecutor de las mismas, incluso los derivados de un eventual corte de suministro de gas.
- Con objeto de garantizar la seguridad de las personas y de las instalaciones, cuando las obras a realizar sean canalizaciones (eléctricas, agua, comunicaciones, etc.), se tendrá en cuenta la exigencia de distancias mínimas de separación en paralelismos y cruzamientos entre servicios de acuerdo a la reglamentación vigente y se debe comprobar, mediante el código de colores, la presión de la red próxima a su actuación. Se adjunta tabla resumen:

DISTANCIA	RANGO	CRUCE	PARALELISMO
MÍNIMA	MOP < 5 bar	0,2 m	0,2 m
	MOP ≥ 5 bar ^(*)	0,2 m	0,4 m
Recomendada	MOP < 5 bar	0,6 m	0,4 m
	MOP ≥ 5 bar ^(*)	0,8 m	0,6 ⁽¹⁾ m

(1) 2,5 m en zona semiurbana y 5 m en zona rural

(*) Para P > 16 bar y distancia < 10 metros es necesario consultar condiciones a Distribuidora.

En el caso de que no puedan mantenerse las distancias mínimas indicadas debe informarse a NEDGIA, para adoptar las medidas de protección que se consideren convenientes de acuerdo a la siguiente puntualización:

- o Contigua a la zona de servidumbre permanente existe una zona de seguridad, definida en la Norma UNE 60.305.83, que se extiende hasta 2.5, 5 ó 10 metros a cada lado del eje de la canalización, en la cual la ejecución de la excavaciones u obras puede representar un cambio en las condiciones de seguridad de la misma y en la que no se dan las limitaciones ni se prohíben las obras incluidas como prohibidas en la zona de servidumbre de paso, siempre que se informe previamente al titular de la instalación, para la adopción de las acciones oportunas que eviten los riesgos potenciales para la canalización.
- Los trabajos en proximidad se efectuarán con medios manuales quedando prohibido por razones de seguridad la utilización de medios mecánicos, las precauciones se intensificarán a 0,40 m sobre la cota estimada de la tubería o ante la aparición de la malla o banda amarilla de señalización, permitiéndose exclusivamente el uso de martillo mecánico de mano para la rotura del pavimento.
- Las obras de túneles, vaciado de terrenos, perforación dirigida, etc., que pueden afectar a la tubería por debajo o lateralmente requerirán especial atención.
- Para dar cumplimiento a la legislación vigente en materia de prevención de riesgos laborales, le informamos de los riesgos de las instalaciones:
 - o Al objeto de dar cumplimiento a lo establecido en el R.D. 171/2004 sobre coordinación de actividades empresariales, y para garantizar la seguridad de sus trabajadores, NEDGIA informa a la empresa solicitante que las instalaciones representadas en los planos adjuntos se encuentran en régimen normal de explotación, es decir, CON gas a presión.
 - o Se prohíbe hacer fuego o emplear elementos que produzcan chispas en las inmediaciones de las instalaciones de gas.
 - o En el caso de que se detecte una fuga o se perciba olor a gas, deben de suspenderse inmediatamente todo tipo de trabajos en el entorno de la instalación y avisar de inmediato al Centro de Control de Atención de Urgencias de NEDGIA, comunicando esta circunstancia.
 - o El solicitante queda obligado a adoptar las medidas preventivas que sean necesarias de acuerdo a los condicionantes de instalación mencionados anteriormente y aquellas otras que pudieran ser necesarias en función de los riesgos de la actividad a desarrollar. Así mismo queda obligado a transmitir las medidas preventivas derivadas del párrafo anterior a sus trabajadores o terceros que pudiera contratar.
 - o En la ejecución de los trabajos que realice deberá respetar lo dispuesto en el RD 1627/1997 Disposiciones Mínimas de Seguridad y Salud en Obras de Construcción.
 - o En esta información de riesgos no se contemplan los riesgos derivados del trabajo a realizar por los trabajadores de la empresa solicitante o sus empresas de contrata, siendo responsabilidad de ésta o de sus empresas de contrata la evaluación de los mismos y la adopción de las medidas preventivas que sean necesarias.
 - o Si para ello fuese necesario disponer de más información acerca de las instalaciones, rogamos nos lo soliciten por escrito y con anterioridad al inicio de los trabajos.

- o Ponemos a su disposición el teléfono del CCAU (Centro de Control de Atención de Urgencias) de NEDGIA para que comuniquen de inmediato cualquier incidencia que pueda suponer riesgo: **900.750.750 (24 horas durante todos los días del año)**

ESTAS INSTRUCCIONES ESTARÁN DISPONIBLES PERMANENTEMENTE EN EL LUGAR DE TRABAJO

CONDICIONANTES TÉCNICOS.

Nos ponemos a su disposición para estudiar los Condicionantes Técnicos, específicos a su tipología de obra, o las soluciones posibles para minimizar las interferencias entre las obras a ejecutar y las instalaciones de gas existentes en la zona.

Para ello, es necesario que se ponga en contacto con nosotros y que nos faciliten su documentación (planos, detalles, memorias, etc.) de la obra a realizar en las proximidades de la red de gas natural en la siguiente dirección de correo electrónico:

SSPPgasTramitaciones@leangridsservices.com

MODIFICACIÓN DE INSTALACIONES.

Si fuera necesario modificar el emplazamiento de nuestras instalaciones es preciso que, previamente al inicio de las obras, se realice por escrito la correspondiente solicitud de desvío indicando como referencia el nº de solicitud de información, al objeto de proceder a la firma del acuerdo correspondiente y efectuar el pago de la cantidad establecida.

Las solicitudes deben dirigirse a la web de la distribuidora:

www.nedgia.es/conexiones-y-actuaciones-en-la-red/actuaciones-sobre-la-red-existente

Nedgia Catalunya, S.A.
Gas Natural Redes GLP, S.A.

NOTIFICACIÓN DE INICIO DE OBRA QUE AFECTA A CANALIZACIÓN DE GAS

Ntra Ref^ª: (cítese inexcusablemente la referencia indicada en la solicitud de información realizada a través de la Plataforma web)

DESTINATARIO: Empresa *Distribuidora / Servicios Técnicos*:.....

Dirección:

Tel:.....

Fax:.....

- Razón Social de la empresa ejecutora de las obras:
- Domicilio de la empresa ejecutora de las obras:
- Lugar de las obras:
- Denominación de la obra:
- Objeto de la obra:
- Fecha de inicio de ejecución de obras:
- Duración prevista de las obras:
- Nombre del Jefe de Obra:
- Teléfono de contacto con el Jefe de Obra:
- Observaciones:

Aceptando respetar las obligaciones y normas facilitadas por Nedgia Catalunya, S.A. y Gas Natural Redes GLP, S.A. y utilizarlas adecuadamente para evitar daños en la instalaciones de distribución de gas durante los trabajos que se desarrollen en sus inmediaciones (R.D. 919/2006).

(Lugar y fecha) a..... de de

Empresa Constructora
P.P.

Fdo. (Indíquese nombre y apellidos)

INTRODUCCIÓN DE LA TUBERÍA DE POLIETILENO DE COLOR NEGRO

NEGRO

En la cartografía disponible en la web de información de servicios existentes (eWise), correspondiente a las redes de distribución de NEDGIA, se identificará la tubería de Polietileno de color negro con un código diferente al objeto de facilitar su identificación previa antes del inicio de la obra:

Código PN: Tubería de Polietileno Negro instalada

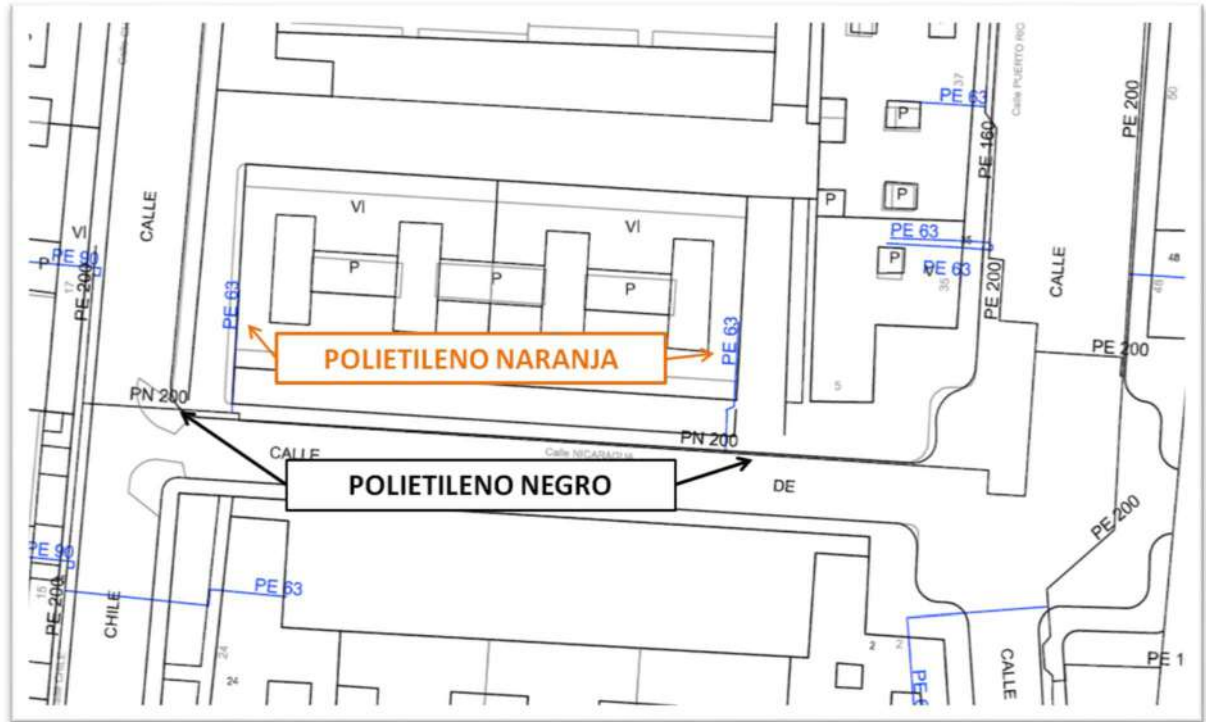
Código PE: Tubería de Polietileno Naranja/Amarillo instalado



El Grupo Naturgy ha tomado la decisión de introducir paulatinamente la tubería de polietileno PE 100 de color negro para la distribución de gas.

- o El tubo de PE 100 negro se identifica con franjas longitudinales amarillas distribuidas uniformemente por toda la superficie del tubo. De esta forma se diferencia de otros tubos negros utilizados en otros servicios como por ejemplo la distribución de agua que utiliza PE 100 negro con franjas azules.
- o **Las franjas longitudinales serán (4) para todos los diámetros hasta 200 mm y seis a ocho (6-8) para DN 250 y 315 mm, para que, al menos una franja, sea visible desde cualquier ángulo una vez colocado el tubo en la zanja.**
- o **El tubo de PE 100 negro con bandas amarillas tiene la misma instalación que el tubo de PE 100 naranja:**
 - La banda de señalización se seguirá colocando como siempre a una distancia de 20-30 cm por encima de la generatriz superior de la conducción de gas.
 - Con el tubo PE100 negro con bandas amarillas se instalarán las mismas protecciones que las utilizadas con el tubo de PE 100 naranja en instalaciones junto a otros servicios (agua, luz...etc.)

Ejemplo de visualización





NEDGIA CATALUNYA, S.A. y/o GAS NATURAL REDES GLP, S.A.		Proyecto: 785707 Punto: 6224947	Descripción: Parklet Marcet	Fecha Entrega: 8 de mayo de 2025
CANALIZACIÓN DE GAS (Presión) 	MATERIAL .. - Cualquiera AO - Acero BO - Bonna FD - Fundición Ductil FG - Fundición Gris FO - Fibrocemento FP - Fundición Precis	FV - Fibra de vidrio PA - Plancha Asfaltada PB - Plomo PE - Polietileno PT - Plancha Encintada Tomas PV - Cloruro de Polivinilo ZD - Desconocido ZI - No Definido	Estos datos que corresponden a lo registrado en nuestros planos hasta el día de la fecha, TIENEN CARÁCTER PURAMENTE ORIENTATIVO, según consta en la carta adjunta. En el momento de iniciar las obras deberán contactar con nuestros Servicios Técnicos (ver carta de condiciones de uso)	Escala 1:500



Servicios Afectados VODAFONE-ONO
Av. Diagonal 123
08005 Barcelona
servicios.afectados.catalunya@vodafone.com

Código de servicio afectado:
785707-19448975

Barcelona, a 08/05/2025

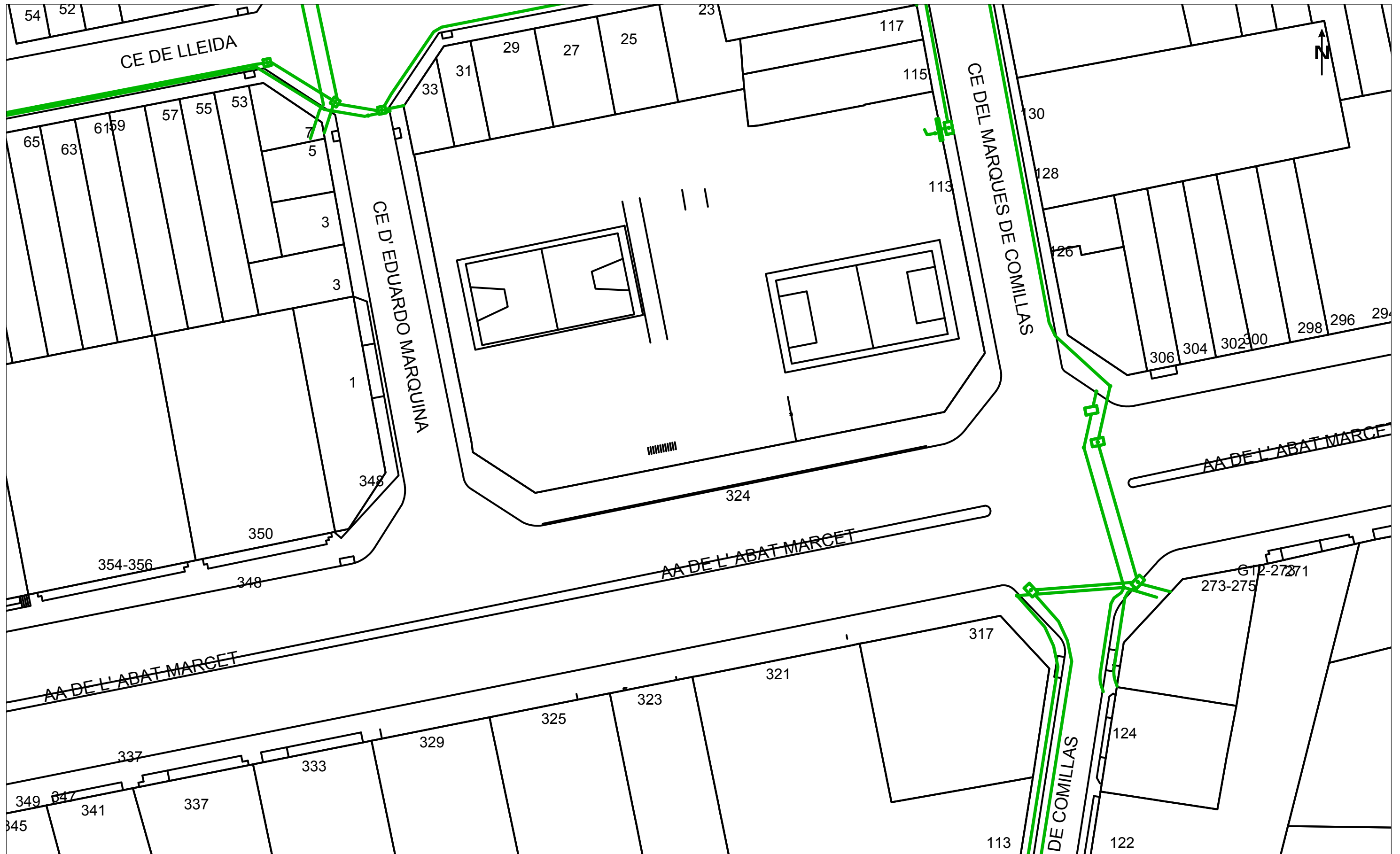
Estimados Señores,










Por la presente, les adjuntamos el plano donde están representados gráficamente nuestros servicios en respuesta a su escrito, donde se nos solicitaba la posible existencia de los mismos en el ámbito del asunto de este mensaje.

También les indicamos que los datos facilitados son a título orientativo y no se podrá eludir ninguna responsabilidad alegando que la información aportada sea defectuosa ya que puede resultar afectada por la topografía del terreno, por modificaciones pendientes de nuestro entorno gráfico o por obras que pudieran realizarse desde el transcurso de esta petición hasta la ejecución de su proyecto.

En caso de afección de nuestros servicios o para cualquier consulta, pueden dirigirse a la dirección de correo electrónico servicios.afectados.catalunya@vodafone.com utilizando el código de servicio afectado aportado en la cabecera.

Conservación de Red
Servicios Afectados Catalunya



		VODAFONE ONO, S.A.U.		Data de lliurament: 8 de mayo de 2025	
Parklet Marcet		Projecte: 785707 Punt: 6224947			
 CANALIZACIÓN  POSTE  RED ÀEREA	 ARQUETA 40x40  ARQUETA 60x60  LOCALIZACIÓN ARQUETA	 ARQUETA DOBLE 60x120  ARQUETA DOBLE 70x140	TIPO DE SUPERFÍCIE ALH (acera loseta hidráulica), ALE (acera loseta especial) GA (galería), BH (base hormigón)	CA (capa asfáltica), CAE (capa asfáltica especial) RC (cruce de calle), RCP (cruce de carretera)	PH (perforación horizontal), GP (grapeado a puente) TI (tierra interurbana), T (tierra o jardín), GR (Grava)
LA SITUACIÓN Y PROFUNDIDAD DE LAS INSTALACIONES REFLEJADAS EN ESTE DOCUMENTO SOLO TIENE UN VALOR ORIENTATIVO.					Escala: 1:500

S/Referencia:**N/Referencia:** 785707-19448978**Fecha:** 08/05/2025**Asunto:** **Registro de Servicios**

Apreciados señores,

Nos complace remitirles la información solicitada referente a la obra situada en:

P_(417031.949/4603005.123)**Proyecto: 785707**

Coordenadas: 417031.949,4603005.123

CONDICIONANTES TÉCNICOS PARTICULARES DE LA INFRAESTRUCTURA DE TELEFÓNICA DE ESPAÑA

La información aportada es confidencial y de uso exclusivo para el que se solicita, siendo responsabilidad del solicitante el uso indebido de la misma.

El envío de esta información no supone la autorización ni conformidad por parte de Telefónica de España al proyecto de obra relacionado ni exonera a quienes lo ejecutaran de las responsabilidades en que incurran por daños y perjuicios a nuestras instalaciones.

INFORMACIÓN SOBRE PLANOS

La situación de la infraestructura reflejada en planos tiene carácter **orientativo**, por lo que la localización real de nuestras instalaciones puede diferir ya que los distintos elementos de la red están sometidos a constantes modificaciones que pueden no estar recogidas en la información gráfica suministrada.

Por este motivo, las infraestructuras subterráneas se reflejan sin coordenadas geográficas ni acotaciones de distancia a elementos del dominio público y cualquier interpretación basada exclusivamente en distancias escalables puede resultar errónea.

Los planos contienen únicamente información de infraestructura canalizada. No se aporta información sobre los cables telefónicos.

Si el inicio de ejecución material de los trabajos objeto de esta solicitud es posterior a tres meses de la fecha de obtención a través de la plataforma digital, deberá solicitar de nuevo los servicios existentes para garantizar la actualización de la información.

Si en alguna zona se tuviera constancia de que pudieran existir redes telefónicas por la presencia de elementos

visibles de estas redes (por ejemplo: tapas de arquetas, tapas de Cámaras de Registro, salidas de cable a fachada, etc.) incluso si dicha infraestructura no se encuentre reflejada en planos, el procedimiento adecuado para determinar su ubicación exacta sería la realización de catas.

Adicionalmente, si fuese necesario descubrir o cruzar en algún punto la infraestructura telefónica existente, los trabajos deberán realizarse siempre con medios exclusivamente manuales, quedando expresamente prohibido el uso de medios mecánicos tales como retroexcavadoras o similares.

Cuando sea necesaria la señalización de los cables sobre el terreno, pueden solicitarlo a Telefónica de España siempre con una antelación mínima de 48 horas llamando al 900 111 002 y cuando la locución solicite el número de teléfono en avería volver a marcar 900 111 002 para que la llamada sea atendida por un agente. En esta llamada se debe indicar explícitamente que solicitan generar un boletín de señalización.

En caso de realizarse labores de refuerzo del firme o pavimentación que afectase a los registros existentes (tapas de arquetas) las citadas tapas deberán ser colocadas a la misma rasante final de la nueva pavimentación, y los marcos de dichas tapas se cimentarán mediante hormigón de alta resistencia en toda su superficie de apoyo, evitando en todo momento huecos que permitan el hundimiento o flexión de dicho marco. Por motivos de seguridad, los citados registros deben quedar libres de cualquier obstáculo que impida su apertura por personal autorizado.

Los elementos exteriores de la instalación telefónica que resulten afectados por las obras serán reinstalados por el contratista adjudicatario de la obra y a sus expensas.

En todo caso se respetará la normativa vigente en lo que se refiere a cruces y paralelismos con otras instalaciones respetando las distancias reglamentarias en relación con el prisma de hormigón, así como las protecciones a colocar en caso de necesidad.

En el caso de paralelismo, se evitará mediante una capa separadora el contacto directo entre el hormigón de la nueva canalización con el hormigón de la existente y en el caso de cruce, la nueva canalización deberá discurrir por debajo de la existente.

DESCUBIERTOS DE CANALIZACIONES

Siempre que por la ejecución de los trabajos las instalaciones de Telefónica queden al descubierto, se asegurarán las paredes de la zanja mediante entibación, y se tomarán las medidas oportunas que garanticen la indeformabilidad y defensa contra golpes del prisma de hormigón. Si por alguna circunstancia se produjeran daños en el mismo, será reparado antes de enterrar la canalización.

Al hacer el trazado de la zanja se pondrá especial cuidado en evitar en lo posible el encuentro con canalizaciones de Telefónica

La reposición de la canalización descubierta deberá contemplar la instalación de una banda señalizadora en todo el ancho/largo de la canalización, situada sobre el material granular todo uno, convenientemente compactado, y cubierto con una placa de hormigón de al menos 30cm de espesor, previo al enlosado o pavimentado. Los tubos y estructuras que queden al descubierto se soportarán según normativa técnica.

En caso de Averías y Emergencias relacionadas con la red de Telefónica de España, se debe llamar al 900 111 002 y cuando la locución solicite el número de teléfono en avería volver a marcar 900 111 002 para que la llamada sea atendida por un agente.

COMUNICACIÓN DE PROYECTOS DE SERVICIOS AFECTADOS

Cuando sea necesario comunicar proyectos de Servicios Afectados a Telefónica, deberá remitir correo electrónico a VARIACIONES_PLANTA_EXTERIOR@TELEFONICA.COM adjuntando la documentación relevante en formato **.PDF** o facilitando en el propio correo electrónico el enlace desde el que descargar el referido proyecto, evitando el envío de documentación en papel y CDs/DVDs.

SOLICITUD DE MODIFICACIÓN DEL TRAZADO DE INSTALACIONES TELEFÓNICAS

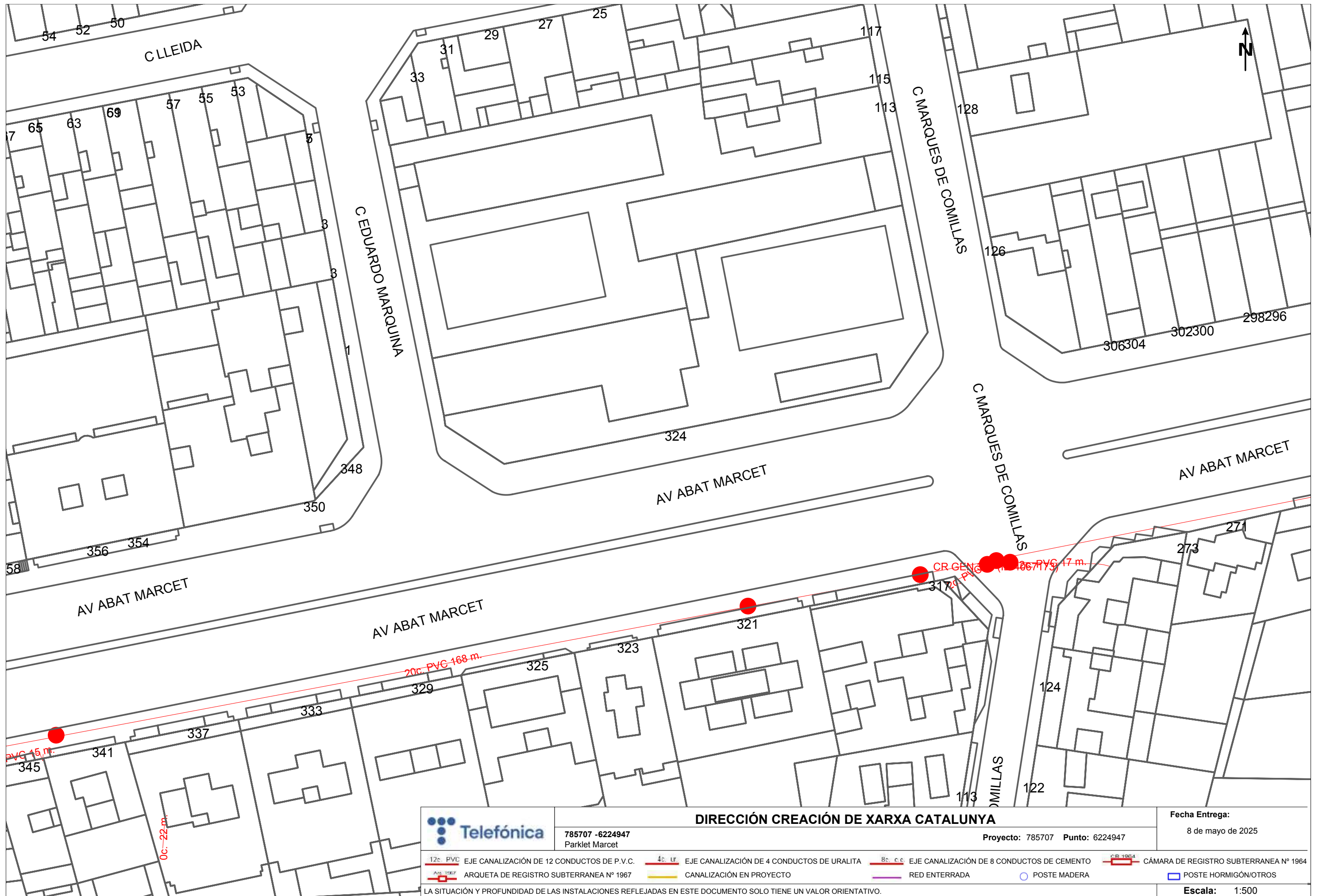
Es imprescindible que el solicitante de la modificación del trazado de instalaciones telefónicas sea el promotor de las obras o en su defecto, la empresa adjudicataria de las obras, en cuyo caso deberá aportar el contrato firmado con el promotor que justifique la adjudicación del proyecto que requiere modificar el trazado de las instalaciones telefónicas. Telefónica de España no gestionará ninguna petición que provenga de otro solicitante.

Si para la correcta ejecución de las obras fuera necesario modificar el trazado de las instalaciones telefónicas, se deberá realizar con carácter previo al inicio de las obras y preferiblemente en la fase de redacción del proyecto, la correspondiente solicitud de modificación del trazado de instalaciones telefónicas enviando correo electrónico a VARIACIONES_PLANTA_EXTERIOR@TELEFONICA.COM adjuntando la siguiente documentación:

- Solicitud por escrito debidamente cumplimentada y firmada por el promotor de la obra
- Planos del proyecto en los que se refleje la solución propuesta para modificar el trazado de las instalaciones telefónicas propiedad de Telefónica de España
- Número de solicitud proporcionado por la plataforma que facilita la información y cartografía digital de los servicios afectados.

Las obras necesarias para modificar el trazado de las instalaciones telefónicas deberán consensuarse con Telefónica de España realizando la interlocución a través del mencionado correo electrónico y se tomará como punto de partida la solución propuesta por el promotor o empresa contratista adjudicataria.

AVISO SOBRE CONFIDENCIALIDAD: La información contenida en este documento tiene carácter confidencial y es propiedad de TELEFÓNICA DE ESPAÑA DE ESPAÑA, S.A.U. En consecuencia no está permitida su divulgación, comunicación a terceros o reproducción total o parcial por cualquier medio, ya sea mecánico o electrónico, incluyendo esta prohibición la traducción, uso de ilustraciones o planos, microfilmación, envío por redes o almacenamiento en bases de datos o ficheros en cualquier formato, sin autorización expresa de TELEFÓNICA DE ESPAÑA, S.A.U. TELEFÓNICA DE ESPAÑA, S.A.U. se reserva el uso de actuaciones legales en caso de incumplimiento.



		DIRECCIÓN CREACIÓN DE XARXA CATALUNYA		Fecha Entrega: 8 de mayo de 2025	
785707 -6224947 Parklet Marcet		Proyecto: 785707 Punto: 6224947			
12c. PVC EJE CANALIZACIÓN DE 12 CONDUCTOS DE P.V.C.	4c. UR EJE CANALIZACIÓN DE 4 CONDUCTOS DE URALITA	8c. c.c. EJE CANALIZACIÓN DE 8 CONDUCTOS DE CEMENTO	CÁMARA DE REGISTRO SUBTERRANEA Nº 1964		
ARQUETA DE REGISTRO SUBTERRANEA Nº 1967	CANALIZACIÓN EN PROYECTO	RED ENTERRADA	POSTE MADERA	POSTE HORMIGÓN/OTROS	
LA SITUACIÓN Y PROFUNDIDAD DE LAS INSTALACIONES REFLEJADAS EN ESTE DOCUMENTO SOLO TIENE UN VALOR ORIENTATIVO.					
Escala: 1:500					

ANNEX 2. ESTUDI BÀSIC DE SEGURETAT I SALUT

ÍNDEX MEMÒRIA

ÀREA DE TERRITORI I HABITATGE

ÀREA DE TERRITORI I HABITATGE

1. OBJECTE DE L'ESTUDI BÀSIC DE SEGURETAT I SALUT	3	12. DETERMINACIÓ DEL PROCÉS CONSTRUCTIU	8
1.1. Identificació de les obres		12.1. Procediments d'execució	
1.2. Objecte		12.2. Ordre d'execució dels treballs	
2. PROMOTOR - PROPIETARI	3	12.3. Determinació del temps efectiu de duració. Pla d'execució	
3. AUTOR DE L'ESTUDI BÀSIC DE SEGURETAT I SALUT	3	13. SISTEMES I/O ELEMENTS DE SEGURETAT I SALUT INHERENTS O INCORPORATS AL MATEIX PROCÉS CONSTRUCTIU	9
4. DADES DEL PROJECTE	3	14. MEDIAMBIENT LABORAL	9
4.1. Autors de la Memòria Valorada		14.1. Agents atmosfèrics	
4.2. Tipologia de l'obra		14.2. Il·luminació	
4.3. Situació		14.3. Soroll	
4.4. Subministrament i Serveis		14.4. Pols	
4.5. Localització de serveis assistencials, salvament i seguretat i mitjans d'evacuació		14.5. Ordre i neteja	
4.6. Pressupost d'execució material del projecte		14.7. Radiacions ionitzants	
4.7. Termini d'execució		15. MANIPULACIÓ DE MATERIALS	13
4.8. Mà d'obra prevista		16. MITJANS AUXILIARS D'UTILITAT PREVENTIVA (MAUP)	14
4.9. Oficis que intervenen en el desenvolupament de l'obra		17. SISTEMES DE PROTECCIÓ COL·LECTIVA (SPC)	14
4.10. Tipologia dels materials a utilitzar a l'obra		18. CONDICIONS DELS EQUIPS DE PROTECCIÓ INDIVIDUAL (EPI)	14
5. INSTAL·LACIONS PROVISIONALS	5	19. RECURSOS PREVENTIUS	14
5.1. Instal·lació elèctrica provisional d'obra		20. SENYALITZACIÓ I ABALISAMENT	15
5.2. Instal·lació d'aigua provisional d'obra		21. CONDICIONS D'ACCÉS I AFECTACIONS DE LA VIA PÚBLICA	15
5.3. Instal·lació de sanejament		21.1. Normes de Policia	
5.4. Altres instal·lacions. Prevenció i protecció contra incendis		21.2. Àmbit d'ocupació de la via pública	
6. SERVEIS DE SALUBRITAT I CONFORT DEL PERSONAL	6	21.3. Tancaments de l'obra que afecten l'àmbit públic	
6.1. Serveis higiènics		21.4. Operacions que afecten l'àmbit públic	
6.2. Vestuaris		21.5. Neteja i incidència sobre l'ambient que afecten l'àmbit públic	
6.3. Menjador		21.6. Residus que afecten a l'àmbit públic	
6.5. Assistència a accidentats		21.7. Circulació de vehicles i vianants que afecten l'àmbit públic	
7. ÀREES AUXILIARS	7	21.8. Protecció i trasllat d'elements emplaçats a la via pública	
7.1. Zones d'apilament. Magatzems		22. RISCOS DE DANYS A TERCERS I MESURES DE PROTECCIÓ	19
8. TRACTAMENT DE RESIDUS	7	22.1. Riscos de danys a tercers	
9. TRACTAMENT DE MATERIALS I/O SUBSTÀNCIES PERILLOSES	7	22.2. Mesures de protecció a tercers	
9.1. Manipulació		23. PREVENCIÓ DE RISCOS CATASTRÒFICS	19
9.2. Delimitació / condicionament de zones d'apilament		24. PREVISIONS DE SEGURETAT PELS TREBALLS POSTERIORS	19
10. CONDICIONS DE L'ENTORN	8	25. ANNEX: FITXES D'ACTIVITATS – RISC – AVALUACIÓ – MESURES	19
10.1. Serveis afectats		26. SIGNATURES	32
10.2. Servituds			
10.3. Característiques meteorològiques			
10.4. Característiques del terreny			
10.5. Característiques de l'entorn			
11. UNITATS CONSTRUCTIVES	8		

1. OBJECTE DE L'ESTUDI BÀSIC DE SEGURETAT I SALUT

1.1. Identificació de les obres

Estudi Bàsic de Seguretat i Salut de la Memòria valorada de l'ampliació de la vorera a la sortida de l'escola Abat Marcet.

1.2. Objecte

El present Estudi Bàsic de Seguretat i Salut (en endavant EBSS). té com a objectiu establir les bases tècniques, per fixar els paràmetres de la prevenció de riscos professionals durant la realització dels treballs d'execució de les obres de la Memòria Valorada objecte d'aquest estudi bàsic, així com complir amb les obligacions que es desprenen de la Llei 31 / 1995 i del RD 1627 / 1997, amb la finalitat de facilitar el control i el seguiment dels compromisos adquirits al respecte per part del/s Contractista/es.

En el present EBSS s'ha dut a terme un estudi aprofundit dels riscos inherents a l'execució de l'obra i de les mesures preventives i cautelars consegüents per garantir la seguretat de les persones en l'execució de les obres en compliment del que determina la Llei 3/2007 del 4 de juliol de l'obra pública en el seu article 18.3.h).

D'aquesta manera, s'integren en la Memòria valorada les premisses bàsiques per a les quals el/s Contractista/es constructor/s pugui/n preveure i planificar, els recursos tècnics i humans necessaris per a l'acompliment de les obligacions preventives en aquest centre de treball, de conformitat al seu Pla d'Acció Preventiva propi d'empresa, la seva organització funcional i els mitjans a utilitzar, havent de quedar tot allò recollit al Pla de Seguretat i Salut, que haurà/n de presentar-se al Coordinador de Seguretat i Salut en fase d'Execució, amb antelació al inici de les obres, per a la seva aprovació i al inici dels tràmits de Declaració d'Obertura davant l'Autoritat Laboral.

En cas de què sigui necessari implementar mesures de seguretat no previstes en el present estudi bàsic, a petició expressa del coordinador de seguretat i salut en fase d'execució de l'obra, el contractista elaborarà el corresponent annex al Pla de Seguretat i Salut de l'obra que desenvoluparà i determinarà les mesures de seguretat a dur a terme amb la memòria, plec de condicions, amidaments, preus i pressupost que li siguin d'aplicació si n'és el cas.

2. PROMOTOR - PROPIETARI

Promotor : Ajuntament de Terrassa
NIF : P0827900B
Adreça : Raval de Montserrat, 14
Població : Terrassa

3. AUTOR DE L'ESTUDI BÀSIC DE SEGURETAT I SALUT

Redactora EBSS : Jàson Portell Garcia
Titulació : Arquitecte
Despatx professional : Ajuntament de Terrassa
Població : Terrassa

4. DADES DEL PROJECTE

4.1. Autors de la Memòria Valorada

Autor de la Memòria : **Jàson Portell Garcia**
Valorada i Titulació : Arquitecte
Despatx professional : Ajuntament de Terrassa
Població : Terrassa

4.2. Tipologia de l'obra

Els treballs objecte de la memòria valorada consisteixen en l'ampliació de la vorera a la sortida de l'escola Abat Marcet.

L'actuació es considera una reparació menor ja que no son necessàries obres arquitectòniques que revesteixin complexitat tècnica constructiva.

Mesures preventives a adoptar

Inicialment, es delimitarà l'espai de treball amb tanques d'obra, es senyalitzaran i s'habilitarà l'itinerari alternatiu per a vianants d'acord amb les directrius de seguretat i salut del Servei d'Espais Verds i Biodiversitat Urbana de l'Ajuntament.

Es localitzaran tots els serveis existents (electricitat, gas, aigua, enllumenat, etc), i es realitzaran totes les comprovacions i mesures de seguretat necessàries.

Durant les actuacions es tindrà especial cura amb la vegetació existent, prenent les mesures oportunes per la protecció de l'arbrat i respectant l'entorn en tot moment.

4.3. Situació

Emplaçament : Avinguda Abat Marcet, 324
Població : Terrassa

4.4. Subministrament i Serveis

Aigua : Connexió a xarxa existent / Dipòsit o cuba
Electricitat : Connexió xarxa existent amb provisional d'obra / Grup electrògen
Sanejament : Xarxa municipal de Terrassa

4.5. Localització de serveis assistencials, salvament i seguretat i mitjans d'evacuació

Emergències tel. 112
Bombers tel. 085
Policia Local tel. 937 805 555 via.publica@terrassa.cat
Mossos d'esquadra tel. 088
Hospital de Terrassa tel. 061 ctra. Torrebonica, s/n Terrassa
Cap Rambla d'Égara, 386 08221 Terrassa tel. 937 365 900

4.6. Pressupost d'execució material del projecte

El Pressupost d'Execució per Contracte (PEC) estimat de referència per aquest projecte, inclosa la Seguretat i Salut complementària, Despeses Generals i Benefici Industrial, és de **86.776,68 € (VUITANTA-SIS MIL SET-CENTS SETANTA-SIS EUROS AMB SEIXANTA-VUIT CÈNTIMS)**

Pel que fa al import de seguretat i salut, aquest ascendeix a un total de **1.586,21 € (MIL CINC-CENTS VUITANTA-SIS EUROS AMB VINT-I-UN CÈNTIMS)**.

4.7. Termini d'execució

El termini estimat de duració dels treballs d'execució de l'obra és de 2 mesos.

4.8. Mà d'obra prevista

L'estimació de mà d'obra en punta d'execució és de 6 persones.

4.9. Oficis que intervenen en el desenvolupament de l'obra

Oficial 1a
Oficial 1a paleta
Oficial 1a encofrador
Oficial 1a ferrallista
Oficial 1a soldador
Oficial 1a manyà
Oficial 1a electricista
Oficial 1a d'obra pública
Oficial 1a jardiner
Oficial 2a jardiner
Ajudant encofrador
Ajudant ferrallista
Ajudant soldador
Ajudant manyà
Ajudant electricista
Ajudant jardiner
Manobre
Manobre especialista
Oficial 1a per a seguretat i salut
Manobre per a seguretat i salut

4.10. Tipologia dels materials a utilitzar a l'obra

Acer en barres corrugades
Arbres
Arbusts i plantes de petit port
Bancs de fusta
Cables de coure de 0,6/1 KV
Caixes de derivació rectangulars
Ciments
Claus
Conductors de coure nus
Creuetes
Disposició de residus
Encofrats especials i cindris
Filferro
Formigons d'ús no estructural
Formigons estructurals en massa
Formigons estructurals per armar

Geotèxtils
Graves
Làmines de polietilè no resistents a la intempèrie
Làmpades de vapor de mercuri
Làmpades de vapor de sodi de pressió alta
Llates
Llums decoratius per a exteriors, amb làmpades de vapor de mercuri
Llums decoratius per a exteriors, amb làmpades de vapor de sodi a pressió alta i d'halogenurs
Maons ceràmics
Materials auxiliars per a encofrats i apuntalaments
Materials auxiliars per a pericons de canalitzacions
Materials auxiliars per a proteccions col·lectives
Materials per a proteccions linials contra caigudes de persones i objectes
Morters amb additius
Morters sense additius
Neutres
Panots
Papereres murals i de peu
Parts proporcionals d'accessoris per a conductors elèctrics de tensió baixa
Parts proporcionals d'accessoris per a elements de suport de llums exteriors
Parts proporcionals d'accessoris per a projectors exteriors
Peces rectes de formigó per a vorades
Pilonos metàl·liques
Planxes d'acer
Planxes i perfils d'acer
Projectors per a exteriors amb làmpades de vapor de sodi a pressió baixa
Puntals
Saulons
Sorres
Tacs i visos
Taulers
Taulons
Tubs de polietilè de densitat alta per a clavegueres i col·lectors
Tubs flexibles i corbables no metàl·lics

4.11. Maquinària prevista per a executar l'obra

Compressor amb dos martells pneumàtics
Retroexcavadora amb martell trencador
Dipòsit d'aire comprimit de 180 m³/h
Equip de màquina de serra de disc de diamant per a tallar
Retroexcavadora petita
Pala carregadora sobre pneumàtics de 8 a 14 t
Pala carregadora sobre pneumàtics de 15 a 20 T
Retroexcavadora sobre pneumàtics de 8 a 10 t
Minicarregadora sobre pneumàtics de 2 a 5,9 t, amb corró de 200 kg
Compactador duplex manual de 700 kg
Picó vibrant amb placa de 30X30 cm
Safata vibrant amb placa de 60 cm
Camión per a transport de 7 t
Camión per a transport de 12 t
Camión cisterna de 8 m³
Camión grua
Camión cistella de 10 m d'alçària com a màxim
Dúmper d'1,5 t de càrrega útil, amb mecanisme hidràulic
Formigonera de 165 l
Formigonera de 250 l
Màquina tallajunts amb disc de diamant per a paviment

Martell trencador manual
Regle vibratori
Màquina taladradora
Equip i elements auxiliars per a soldadura elèctrica
Equip i elements auxiliars per a tall oxiacetilènic
Equip d'injecció manual de resines

5. INSTAL·LACIONS PROVISIONALS

5.1. Instal·lació elèctrica provisional d'obra

Es disposarà de generadors elèctrics i, en cas que sigui possible, es connectarà a la instal·lació existent a la via pública.

Es realitzarà una distribució sectoritzada, que garanteixi l'adient subministrament a tots els talls i punts de consum de l'obra, amb conductor tipus V -750 de coure de seccions adequades canalitzades en tub de PVC, rígid blindat o flexible segons el seu recorregut, però sempre amb l'apantallament suficient per a resistir al pas de vehicles i trànsit normal d'una obra.

La instal·lació elèctrica tindrà una xarxa de protecció de terra mitjançant cable de coure nu que estarà connectat a una javelina, plaques de connexió al terra, segons càlcul del projectista i comprovació de l'instal·lador.

Les mesures generals de seguretat en la instal·lació elèctrica són les següents:

- Conductors
 - a. Disposaran d'un aïllament de 1000 v de tensió nominal, que es pot reconèixer per la seva impressió sobre el mateix aïllament.
 - b. Els conductors aniran soterrats, o grapats als paraments verticals o sostres allunyats de les zones de pas de vehicles i / o persones.
 - c. Les empiuladures hauran de ser realitzades mitjançant „jocs“ d'endolls, mai amb regletes de connexió, retorciments i embetats.
- Quadres secundaris
 - a. Seguiran les mateixes especificacions establertes pel quadre general i hauran de ser de doble aïllament.
 - b. Cap punt de consum pot estar a més de 25 m d'un d'aquests quadres.
 - c. Encara que la seva composició variarà segons les necessitats, l'aparellatge més convencional dels equips secundaris per planta és el següent:
 - 1 Magnetotèrmic general de 4P:30 A
 - 1 Diferencial de 30 A : 30 mA
 - 1 Magnetotèrmic 3P : 20 mA
 - 4 Magnetotèrmics 2P: 16 A
 - 1 Connexió de corrent 3P + T: 25 A
 - 1 Connexió de corrent 2P + T: 16 A
 - 2 Connexió de corrent 2P: 16 A
 - 1 Transformador de seguretat: (220 v/ 24 v)
 - 1 Connexió de corrent 2P: 16 A
- Connexions de corrent
 - a. Aniran proveïdes d'embornals de connexió al terra, excepció feta per a la connexió d'equips de doble aïllament.
 - b. S'empararan mitjançant un magnetotèrmic que faciliti la seva desconexió.
 - c. Es faran servir els següents colors:
 - Connexió de 24 v: Violeta
 - Connexió de 220 v: Blau

· Connexió de 380 v: Vermell
d. No s'empraran connexions tipus «lladre».

- Maquinària elèctrica
 - a. Disposarà de connexió a terra. Els aparells d'elevació aniran proveïts d'interruptor de tall omnipolar.
 - b. Es connectaran a terra el guiament dels elevadors i els carrils de grua o d'altres aparells d'elevació fixos.
 - c. L'establiment de connexió a les bases de corrent, es farà sempre amb clavilla normalitzada.
- Enllumenat provisional
 - a. El circuit disposarà de protecció diferencial d'alta sensibilitat, de 30 mA.
 - b. Els portalàmpades haurà de ser de tipus aïllant.
 - c. Es connectarà la fase al punt central del portalàmpades i el neutre al lateral més pròxim a la violla.
 - d. Els punts de llum a les zones de pas s'instal·laran als sostres per tal de garantir-ne la inaccessibilitat a les persones.
- Enllumenat portàtil
 - a. La tensió de subministrament no ultrapassarà els 24 v o alternativament disposarà de doble aïllament, Classe II de protecció intrínseca en previsió de contactes indirectes.
 - b. Disposarà de mànec aïllant, carcassa de protecció de la bombeta amb capacitat anticops i suport de sustentació.

5.2. Instal·lació d'aigua provisional d'obra

Es connectarà a la instal·lació existent en el propi edifici.

La distribució interior d'obra podrà realitzar-se amb canonada de PVC flexible amb els ronsals de distribució i amb canya galvanitzada o coure, dimensionat segons les Normes Bàsiques de l'Edificació relatives a fontaneria en els punts de consum, tot allò garantit en una total estancitat i aïllament dielèctric en les zones necessàries.

5.3. Instal·lació de sanejament

Des del començament de l'obra, els abocaments d'aigua procedents de l'obra es faran a la xarxa de clavegueram públic.

5.4. Altres instal·lacions. Prevenció i protecció contra incendis

Per als treballs que comportin la introducció de flama o d'equip productor d'espurnes a zones amb risc d'incendi o d'explosió, caldrà tenir un permís de forma explícita, fet per una persona responsable, on al costat de les dates inicial i final, la naturalesa i la localització del treball, i l'equip a usar, s'indicaran les precaucions a adoptar respecte als combustibles presents (sòlids, líquids, gasos, vapors, pols), neteja prèvia de la zona i els mitjans addicionals d'extinció, vigilància i ventilació adequats.

Les precaucions generals per la prevenció i la protecció contra incendis seran les següents

- a) La instal·lació elèctrica haurà d'estar d'acord amb allò establert a la Instrucció M.I.B.T. 26 del vigent Reglament Electrotècnic de Baixa Tensió per a locals amb risc d'incendis o explosions.
- b) Es limitarà la presència de productes inflamables en els llocs de treball a les quantitats estrictament necessàries perquè el procés productiu no s'aturi. La resta es guardarà en locals diferents al de treball, i en el cas que això no fos possible es farà en recintes aïllats i condicionats. En tot cas, els locals i els recintes aïllats compliran allò especificat a la Norma Tècnica „MIE-APQ-001 Almacenamiento de líquidos inflamables y combustibles“ del Reglament sobre Emmagatzematge de Productes Químics.

- a) S'instal·laran recipients contenidors hermètics i incombustibles en què s'hauran de dipositar els residus inflamables, retalls, etc.
- b) Es col·locaran vàlvules antirretorn de flama al bufador o a les mànegues de l'equip de soldadura oxiacetilènica.
- c) L'emmagatzematge i ús de gasos líquids compliran amb tot allò establert a la instrucció MIE-AP7 del vigent Reglament d'Aparells a pressió en la norma 9, apartats 3 i 4 en allò referent a l'emmagatzematge, la utilització, l'inici del servei i les condicions particulars de gasos inflamables.
- d) Els camins d'evacuació estaran lliures d'obstacles. Existirà una senyalització indicant els llocs de prohibició de fumar, situació d'extintors, camins d'evacuació, etc.
- e) Han de separar-se clarament els materials combustibles els uns dels altres, i tots ells han d'evitar qualsevol tipus de contacte amb equips i canalitzacions elèctriques.
- f) La maquinària, tant fixa com mòbil, accionada per energia elèctrica, ha de tenir les connexions de corrent ben realitzades, i en els emplaçaments fixos, se l'haurà de proveir d'aïllament al terra. Tots els devessalls, engegats i deixalles que es produeixin pel treball han de ser retirats amb regularitat, deixant nets diàriament els voltants de les màquines.
- g) Les operacions de transvasament de combustible han d'efectuar-se amb bona ventilació, fora de la influència d'espurnes i fonts d'ignició. Han de preveure's també les conseqüències de possibles vessaments durant l'operació, pel que caldrà tenir a mà, terra o sorra.
- h) La prohibició de fumar o encendre qualsevol tipus de flama ha de formar part de la conducta a seguir en aquests treballs.
- i) Quan es transvasin líquids combustibles o s'omplin dipòsits hauran de parar-se els motors accionats amb el combustible que s'està transvasant.
- j) Quan es fan regates o forats per permetre el pas de canalitzacions, han d'obturar-se ràpidament per evitar el pas de fum o flama d'un recinte de l'edifici a un altre, evitant-se així la propagació de l'incendi. Si aquests forats s'han practicat en parets tallafocs o en sostres, la mencionada obturació haurà de realitzar-se de forma immediata i amb productes que assegurin l'estanquitat contra fum, calor i flames.
- k) En les situacions descrites anteriorment (magatzems, maquinària fixa o mòbil, transvasament de combustible, muntatge d'instal·lacions energètiques) i en aquelles, altres en què es manipuli una font d'ignició, cal col·locar extintors, la càrrega i capacitat dels quals estigui en consonància amb la naturalesa del material combustible i amb el seu volum, així com sorra i terra a on es maneguin líquids inflamables, amb l'eina pròpia per estendre-la. En el cas de grans quantitats d'aplecs, emmagatzematge o concentració d'embalatges o devessalls, han de completar-ne els mitjans de protecció amb mànegues de rec que proporcionin aigua abundant.

- Emplaçament i distribució dels extintors a l'obra

Els principis bàsics per l'emplaçament dels extintors, són:

- Els extintors manuals es col·locaran, senyalitzats, sobre suports fixats a paraments verticals o pilars, de forma que la part superior de l'extintor quedi com a màxim a 1,70 m del sòl.
- En àrees amb possibilitats de focs «A», la distància a recórrer horitzontalment, des de qualsevol punt de l'àrea protegida fins a aconseguir l'extintor adequat més pròxim, no excedirà de 25 m.
- En àrees amb possibilitats de focs «B», la distància a recórrer horitzontalment, des de qualsevol punt de l'àrea protegida fins a aconseguir l'extintor adequat més pròxim, no excedirà de 15 m.
- Els extintors mòbils hauran de col·locar-se en aquells punts on s'estimi que existeix una major probabilitat d'originar-se un incendi, a ser possible, pròxims a les sortides i sempre en llocs de fàcil visibilitat i accés. En locals grans o quan existeixin obstacles que dificultin la seva localització, s'assenyalarà convenientment la seva ubicació.

6. SERVEIS DE SALUBRITAT I CONFORT DEL PERSONAL

Les instal·lacions provisionals d'obra s'adaptaran a les característiques especificades als articles 15 i SS del R.D. 1627/97, de 24 d'octubre, relatiu a les DISPOSICIONS MÍNIMES DE SEGURETAT I SALUT A LES OBRES DE CONSTRUCCIÓ.

Per al servei de neteja d'aquestes instal·lacions higièniques, es responsabilitzarà a una persona o un equip, els quals podran alternar aquest treball amb altres propis de l'obra.

Per l'execució d'aquesta obra, es disposarà de les instal·lacions del personal que es defineixen i detallen tot seguit:

6.1. Serveis higiènics

- Lavabos
Com a mínim un per a cada 10 persones.

- Cabines d'evacuació
S'ha d'instal·lar una cabina d'1,5 m² x 2,3 m d'altura, dotada de placa turca, com a mínim, per a cada 25 persones

6.2. Vestuaris

Superfície aconsellable 2 m² per treballador contractat.

6.3. Menjador

Diferent del local de vestuari. A efectes de càlcul haurà de considerar-se entre 1,5 i 2 m² per treballador que mengi a l'obra.

Equipat amb banc allargat o cadires, proper a un punt de subministrament d'aigua (1 aixeta i pica rentaplats per a cada 10 comensals), mitjans per a escalfar menjars (1 microones per a cada 10 comensals), i cubell hermètic (60 l de capacitat, amb tapa) per a dipositar les escombraries.

6.5. Assistència a accidentats

Donat el volum de mà d'obra previst a obra serà suficient disposar d'una farmaciola de butxaca o portàtil, custodiada per l'encarregat.

El Servei de Prevenció de l'empresa contractista establirà els medis materials i humans addicionals per tal d'efectuar la Vigilància de la Salut d'acord al que estableix la llei 31/95.

A més, es disposarà d'una farmaciola portàtil amb el contingut següent:

- desinfectants i antisèptics autoritzats,
- gases estèrils,
- cotó hidròfil,
- benes,
- esparadrap,
- apòsits adhesius,
- estisores,
- pinces,
- guants d'un sol ús.

El material de primers auxilis es revisarà periòdicament, i es reposarà de manera immediata el material utilitzat o caducat.

7. ÀREES AUXILIARS

7.1. Zones d'apilament. Magatzems

Els materials emmagatzemats a l'obra, hauran de ser els compresos entre els valors „mínims - màxims“, segons una adequada planificació, que impedeixi estacionaments de materials i/o equips inactius que puguin ésser causa d'accident.

Els Mitjans Auxiliars d'Utilitat Preventiva, necessaris per a complementar la manipulació manual o mecànica dels materials apilats, hauran estat previstos en la planificació dels treballs.

Les zones d'apilament provisional estaran balisades, senyalitzades i il·luminades adequadament.

De forma general el personal d'obra (tant propi com subcontractat) haurà rebut la formació adequada respecte als principis de manipulació manual de materials. De forma més singularitzada, els treballadors responsables de la realització de maniobres amb mitjans mecànics, tindran una formació qualificada de les seves comeses i responsabilitats durant les maniobres.

8. TRACTAMENT DE RESIDUS

El Contractista és responsable de gestionar els sobrants de l'obra de conformitat amb les directrius del D. 201/1994, de 26 de juliol, i del R.D. 105/2008, d'1 de febrer, regulador dels enderroc i d'altres residus de construcció, a fi i efecte de minimitzar la producció de residus de construcció com a resultat de la previsió de determinats aspectes del procés, que cal considerar tant en la fase de projecte com en la d'execució material de l'obra i/o l'enderroc o desconstrucció.

Al projecte s'ha avaluat el volum i les característiques dels residus que previsiblement s'originaran i les instal·lacions de reciclatge més properes per tal que el Contractista triï el lloc on portarà els seus residus de construcció.

Els residus es lliuraran a un gestor autoritzat, finançant el contractista, els costos que això comporti.

Si a les excavacions i buidats de terres apareixen antics dipòsits o canonades, no detectades prèviament, que continguin o hagin pogut contenir productes tòxics i contaminants, es buidaran prèviament i s'aïllaran els productes corresponents de l'excavació per ser evacuats independentment de la resta i es lliuraran a un gestor autoritzat.

9. TRACTAMENT DE MATERIALS I/O SUBSTÀNCIES PERILLOSES

El Contractista es responsable d'assegurar-se per mediació de l'Àrea d'Higiene Industrial del seu Servei de Prevenció, la gestió del control dels possibles efectes contaminants dels residus o materials emprats a l'obra, que puguin generar potencialment malalties o patologies professionals als treballadors i/o tercers exposats al seu contacte i/o manipulació.

L'assessoria d'Higiene Industrial comprendrà la identificació, quantificació, valoració i propostes de correcció dels factors ambientals, físics, químics i biològics, dels materials i/o substàncies perilloses, per a fer-los compatibles amb les possibilitats d'adaptació de la majoria (gairebé totalitat) dels treballadors i/o tercers aliens exposats. Als efectes d'aquest projecte, els paràmetres de mesura s'establirà mitjançant la fixació dels valors límit TLV (Threshold Limits Values) que fan referència als nivells de contaminació d'agents físics o químics, per sota dels quals els treballadors poden estar exposats sense perill per a la seva salut. El TLV s'expressa amb un nivell de contaminació mitjana en el temps, per a 8 h/dia i 40 h/setmana.

9.1. Manipulació

En funció de l'agent contaminant, del seu TLV, dels nivells d'exposició i de les possibles vies d'entrada a l'organisme humà, el Contractista haurà de reflectir en el seu Pla de Seguretat i Salut les mesures correctores pertinents per a establir unes condicions de treball acceptables per als treballadors i el personal exposat, de forma singular a:

- Amiant.
- Plom. Crom, Mercuri, Níquel.
- Sílice.
- Vinil.
- Urea formol.
- Ciment.
- Soroll.
- Radiacions.
- Productes tixotròpics (bentonita)
- Pintures, dissolvents, hidrocarburs, coles, resines epoxi, greixos, olis.
- Gasos líquuats del petroli.
- Baixos nivells d'oxigen respirable.
- Animals.
- Entorn de drogodependència habitual.

9.2. Delimitació / condicionament de zones d'apilament

Les substàncies i/o els preparats es rebran a l'obra etiquetats de forma clara, indeleble i com a mínim amb el text en idioma espanyol.

L'etiqueta ha de contenir:

- a) Denominació de la substància d'acord amb la legislació vigent o en el seu defecte nomenclatura de la IUPAC. Si és un preparat, la denominació o nom comercial.
- b) Nom comú, si és el cas.
- c) Concentració de la substància, si és el cas. Si és tracta d'un preparat, el nom químic de les substàncies presents.
- d) Nom, direcció i telèfon del fabricant, importador o distribuïdor de la substància o preparat perillós.
- e) Pictogrames i indicadors de perill, d'acord amb la legislació vigent.
- f) Riscos específics, d'acord amb la legislació vigent.
- g) Consells de prudència, d'acord amb la legislació vigent.
- h) El número CEE, si en té.
- i) La quantitat nominal del contingut (per preparats).

El fabricant, l'importador o el distribuïdor haurà de facilitar al Contractista destinatari, la fitxa de seguretat del material i/o la substància perillosa, abans o en el moment del primer lliurament.

Les condicions bàsiques d'emmagatzematge, apilament i manipulació d'aquests materials i/o substàncies perilloses, estaran adequadament desenvolupades en el Pla de Seguretat del Contractista, partint de les següents premisses:

- Explosius

L'emmagatzematge es realitzarà en polvorins/minipolvorins que s'ajustin als requeriments de les normes legals i reglaments vigents. Estarà adequadament senyalitzada la presència d'explosius i la prohibició de fumar.

- Comburents, extremadament inflamables i fàcilment inflamables

Emmagatzematge en lloc ben ventilat. Estarà adequadament senyalitzada la presència de comburents i la prohibició de fumar.

Estaran separats els productes inflamables dels comburents.

El possible punt d'ignició més pròxim estarà suficientment allunyat de la zona d'apilament.

- Tòxics, molt tòxics, nocius, carcinògens, mutagènics, tòxics per a la reproducció

Estarà adequadament senyalitzada la seva presència i disposarà de ventilació eficaç.

Es manipularà amb Equips de Protecció Individual adequats que assegurin l'estanquitat de l'usuari, en previsió de contactes amb la pell.

- Corrosius, Irritants, sensibilitzants

Estarà adequadament senyalitzada la seva presència.

Es manipularan amb Equips de Protecció Individual adequats (especialment guants, ulleres i màscara de respiració) que assegurin l'estanquitat de l'usuari, en previsió de contactes amb la pell i les mucoses de les vies respiratòries.

10. CONDICIONS DE L'ENTORN

Ocupació del tancament de l'obra

S'entén per àmbit d'ocupació el realment afectat, incloent tanques, elements de protecció, baranes, bastides, contenidors, casetes, etc.

Cal tenir en compte que, en aquest tipus d'obres, l'àmbit pot ser permanent al llarg de tota l'obra o que pot ser necessari distingir entre l'àmbit de l'obra (el de projecte) i l'àmbit dels treballs en les seves diferents fases, a fi de permetre la circulació de vehicles i vianants o l'accés a edificis i guals.

En el PLA DE SEGURETAT I SALUT EN EL TREBALL s'especificarà la delimitació de l'àmbit d'ocupació de l'obra i es diferenciarà clarament si aquest canvia en les diferents fases de l'obra. L'àmbit o els àmbits d'ocupació quedaran clarament dibuixats en plànols per fases i interrelacionats amb el procés constructiu.

Situació de casetes i contenidors

Es col·locaran, preferentment, a l'interior de l'àmbit delimitat pel tancament de l'obra.

Si per les especials característiques de l'obra no és possible la ubicació de les casetes a l'interior de l'àmbit delimitat pel tancament de l'obra, ni és possible el seu trasllat dins d'aquest àmbit, ja sigui durant tota l'obra o durant alguna de les seves fases, s'indicaran al PLA DE SEGURETAT I SALUT les àrees previstes per aquest fi.

Les casetes, els contenidors, els tallers provisionals i l'aparcament de vehicles d'obra, es situaran segons s'indica en l'apartat "Àmbit d'ocupació de la via pública".

10.1. Serveis afectats

Els Plànols i d'altra documentació que el Projecte incorpora relatius a l'existència i la situació de serveis, cables, canonades, conduccions, arquetes, pous i en general, d'instal·lacions i estructures d'obra soterrades o aèries tenen un caràcter informatiu i no garanteixen l'exhaustivitat ni l'exactitud i per tant no seran objecte de reclamació per mancances i/o omissions. El Contractista ve obligat a la seva pròpia investigació per a la qual cosa sol·licitarà dels titulars d'obres i serveis, plànols de situació i localitzarà i descobrirà les conduccions i obres enterrades, per mitjà del detector de conduccions o per cales. Les adopcions de mesures de seguretat o la disminució dels rendiments es consideraran inclosos en els preus i, per tant, no seran objecte d'abonament independent.

10.2. Servituds

En la documentació del Projecte i en la facilitada pel Promotor, s'incorporen els aspectes relatius a l'existència de possibles servituds en matèria d'aigües, de pas, de mitgera de llums i vistes, de desguàs dels edificis o de les distàncies i les obres intermèdies per a certes construccions i plantacions, tenen un caràcter informatiu i no asseguren l'exhaustivitat ni l'exactitud i per tant no podran ser objecte de reclamacions per carències i/o omissions. Com amb els indicats per als serveis afectats, el Contractista està obligat a consultar en el Registre de la Propietat els esmentats extrems. Les despeses generades,

Estudi Bàsic de Seguretat i Salut de la Memòria valorada de l'ampliació de la vorera a la sortida de l'escola Abat Marcet

les mesures suplementàries de seguretat o la disminució dels rendiments es consideraran inclosos en els preus i, per tant, no seran objecte d'abonament independent.

10.3. Característiques meteorològiques

Les pròpies del Vallès Occidental.

10.4. Característiques del terreny

Es tracta d'una zona urbana pavimentada sense cap intervenció prevista al terreny.

10.5. Característiques de l'entorn

Els treballs es realitzaran en un entorn eminentment urbà: carrers amb circulació de vianants i vehicles a l'entorn de la zona de treballs.

11. UNITATS CONSTRUCTIVES

DESMUNTAGES I ENDERROCS

ENDERROC DE PAVIMENTS I REVESTIMENTS - ARRENCADA D'ELEMENTS - DESMUNTATGE D'INSTAL·LACIONS

MOVIMENTS DE TERRES

EXCAVACIÓ DE RASES I POUS
CÀRREGA I TRANSPORT DE TERRES O RUNES
SUBMINISTRAMENT DE TERRES D'APORTACIÓ

JARDINERIA

CREACIÓ DELS PARTERRES
PLANTACIÓ D'UN ARBRE
PLANTACIÓ D'ARBUSTIVES

PAVIMENTS

PAVIMENT DE FORMIGÓ IMPRÈS I PANOTS

INSTAL·LACIÓ DE REG

TUBERIES, RASES, VALVULERIA, ARQUETES I ELEMENTS DE XARXA DE REG

MOBILIARI

INSTAL·LACIÓ GABIONS
INSTAL·LACIÓ DE BANCS I CADIRES

GESTIÓ DE RESIDUS

CÀRREGA I TRANSPORT DE TERRES I RUNES A ABOCADOR, RESTES D'EMBALATGE, CARTRÓ, PLÀSTIC, FUSTES, METALLS I ALTRES NO PERILLOSOS.
DISPOSICIÓ A ABOCADOR

12. DETERMINACIÓ DEL PROCÉS CONSTRUCTIU

El Contractista amb antelació suficient a l'inici de les activitats constructives n'haurà de perfilar l'anàlisi de cada una d'acord amb els "Principios de la Acció Preventiva" (Art. 15 L. 31/1995 de 8 de novembre) i els "Principios Aplicables durante la Ejecución de las Obras" (Art. 10 RD. 1627/1997 de 24 d'octubre).

12.1. Procediments d'execució

Els aspectes a examinar per a configurar cadascun dels procediments d'execució, hauran de ser desenvolupats pel Contractista i descrits en el Pla de Seguretat i Salut de l'obra.

12.2. Ordre d'execució dels treballs

Complementant els plantejaments previs realitzats en el mateix sentit per l'autor del projecte, a partir dels suposats teòrics en fase de projecte, el Contractista haurà d'ajustar, durant l'execució de l'obra, l'organització i planificació dels treballs a les seves especials característiques de gestió empresarial, de forma que resti garantida l'execució de les obres amb criteris de qualitat i de seguretat per a cadascuna de les activitats constructives a realitzar, en funció del lloc, la successió, la persona o els mitjans a emprar.

12.3. Determinació del temps efectiu de duració. Pla d'execució

Per a la programació del temps material, necessari per al desenvolupament dels diferents talls de l'obra, s'han tingut en compte els següents aspectes:

LLISTA D'ACTIVITATS	:	Relació d'unitats d'obra.
RELACIONS DE DEPENDÈNCIA	:	Relació temporal de realització material d'unes unitats respecte a altres.
DURADA DE LES ACTIVITATS	:	Mitjançant la fixació de terminis temporals per a l'execució de cadascuna de les unitats d'obra.

De les dades així obtingudes, s'ha establert, en fase de projecte, un programa general orientatiu, en el qual s'ha tingut en compte, en principi, tan sols les grans unitats (activitats significatives), i un cop encaixat el termini de durada, s'ha realitzat la programació previsible, reflectida en un cronograma de desenvolupament.

El Contractista en el seu Pla de Seguretat i Salut haurà de reflectir, les variacions introduïdes respecte, al procés constructiu inicialment previst en el Projecte Executiu/Constructiu i en el present estudi bàsic de Seguretat i Salut.

13. SISTEMES I/O ELEMENTS DE SEGURETAT I SALUT INHERENTS O INCORPORATS AL MATEIX PROCÉS CONSTRUCTIU

Tot projecte constructiu o disseny d'equip, mitjà auxiliar, màquina o ferrament a utilitzar a l'obra, objecte del present estudi bàsic de Seguretat i Salut, s'integrarà en el procés constructiu, sempre d'acord amb els "Principios de la Acción Preventiva" (Art. 15 L. 31/1995 de 8 de novembre), els "Principios Aplicables durante la Ejecución de las Obras" (Art. 10 RD. 1627/1997 de 24 d'octubre) "Reglas generales de seguridad para máquinas" (Art.18 RD. 1495/1986 de 26 de maig de 1986), i Normes Bàsiques de l'Edificació, entre altres reglaments connexos, i atenent les Normes Tecnològiques de l'Edificació, Instruccions Tècniques Complementàries i Normes UNE o Normes Europees, d'aplicació obligatòria i/o aconsellada.

14. MEDIAMBIENT LABORAL

14.1. Agents atmosfèrics

Caldrà indicar quins són els possibles agents atmosfèrics que poden afectar a l'obra i quines condicions s'hauran de tenir en compte per prevenir els riscos que se'n deriven.

14.2. Il·luminació

Encara que la generalitat dels treballs de construcció es realitzen amb llum natural, hauran de tenir-se presents en el Pla de Seguretat i Salut algunes consideracions respecte a la utilització d'il·luminació artificial, necessària en talls, tallers, treballs nocturns o sota rasant.

Es procurarà que la intensitat lluminosa en cada zona de treball sigui uniforme, evitant els reflexos i enlluernaments al treballador així com les variacions brusques d'intensitat.

En els locals amb risc d'explosió pel gènere de les seves activitats, substàncies emmagatzemades o ambients perillosos, la il·luminació elèctrica serà antideflagrant.

En els llocs de treball en els que una fallida de l'enllumenat normal suposi un risc per als treballadors, es disposarà d'un enllumenat d'emergència d'evacuació i de seguretat.

Les intensitats mínimes d'il·luminació artificial, segons els diferents treballs relacionats amb la construcció, seran els següents:

25-50 lux	:	En patis de llums, galeries i altres llocs de pas en funció de l'ús ocasional - habitual.
100 lux	:	Operacions en les quals la distinció de detalls no sigui essencial, tals com la manipulació de mercaderies a granel, l'apilament de materials o l'amasat i lligat de conglomerats hidràulics. Baixes exigències visuals.
100 lux	:	Quan sigui necessària una petita distinció de detalls, com en sales de màquines i calderes, ascensors, magatzems i dipòsits, vestuaris i banys petits del personal. Baixes exigències visuals.
200 lux	:	Si és essencial una distinció moderada de detalls com en els muntatges mitjans, en treballs senzills en bancs de taller, treballs en màquines, fratasat de paviments i tancament mecànic. Moderades exigències visuals.
300 lux	:	Sempre que sigui essencial la distinció mitjana de detalls, com treballs mitjans en bancs de taller o en màquines i treballs d'oficina en general.
500 lux	:	Operacions en les que sigui necessària una distinció mitja de detalls, tals com treballs d'ordre mitjà en bancs de taller o en màquines i treballs d'oficina en general. Altes exigències visuals.
1000 lux	:	En treballs on sigui indispensable una fina distinció de detalls sota condicions de constant contrast, durant llargs períodes de temps, tals com muntatges delicats, treballs fins en banc de taller o màquina, màquines d'oficina i dibuix artístic lineal. Exigències visuals molt altes.

Els serveis de prevenció seran els encarregats d'estimar la magnitud o nivells del risc, les situacions en les que aquest es produeix, així com controlar periòdicament les condicions, l'organització dels mètodes de treball i la salut dels treballadors amb la finalitat de prendre les decisions per a eliminar, controlar o reduir el risc mitjançant mesures de prevenció a l'origen, organitzatives, de prevenció col·lectiva, de protecció individual, formatives i informatives.

14.3. Soroll

Per a facilitar el seu desenvolupament al Pla de Seguretat i Salut del contractista, es reproduïx un quadre sobre els nivells sonors generats habitualment en la indústria de la construcció:

Compressor	82-94 dB
Equip de clavar pilots (a 15 m de distància)	82 dB
Formigonera petita < 500 lts.	72 dB
Formigonera mitjana > 500 lts.	60 dB

Martell pneumàtic (en recinte angost)	103 dB
Martell pneumàtic (a l'aire lliure)	94 dB
Esmeriladora de peu	60-75 dB
Camions i dumpers	80 dB
Excavadora	95 dB
Grua autoportant	90 dB
Martell perforador	110 dB
Mototrailla	105 dB
Tractor d'orugues	100 dB
Pala carregadora d'orugues	95-100 dB
Pala carregadora de pneumàtics	84-90 dB
Pistoles fixaclus d'impacte	150 dB
Esmeriladora radial portàtil	105 dB
Tronçadora de taula per a fusta	105 dB

Les mesures a adoptar, que hauran de ser adequadament tractades al Pla de Seguretat i Salut pel contractista, per a la prevenció dels riscos produïts pel soroll seran, en ordre d'eficàcia:

- 1er.- Supressió del risc en origen.
- 2on.- Aïllament de la part sonora.
- 3er.- Equip de Protecció Individual (EPI) mitjançant taps o orelles.

Els serveis de prevenció seran els encarregats d'estimar la magnitud o els nivells de risc, les situacions en les que aquest es produeix, així com controlar periòdicament les condicions, l'organització dels mètodes de treball i la salut dels treballadors amb la finalitat de prendre les decisions per a eliminar, controlar o reduir el risc mitjançant mesures de prevenció a l'origen, organitzatives, de prevenció col·lectiva, de protecció individual, formatives i informatives.

14.4. Pols

La permanència d'operaris en ambients polserigens, pot donar lloc a les següents afeccions:

- Rinitis
- Asma bronquial
- Bronquitis destructiva
- Bronquitis crònica
- Emfisemes pulmonars
- Pneumoconiosis
- Asbestosis (asbest – fibrociment - amiant)
- Càncer de pulmó (asbest – fibrociment - amiant)
- Mesotelioma (asbest – fibrociment - amiant)

La patologia serà d'un o d'altre tipus, segons la naturalesa de la pols, la seva concentració i el temps d'exposició.

En la construcció és freqüent l'existència de pols amb contingut de sílice lliure (Si O₂) que és el component que ho fa especialment nociu, com a causant de la pneumoconiosis. El problema de presència massiva de fibres d'amiant en suspensió, necessitarà d'un Pla específic de desamiantat que excedeix a les competències del present estudi bàsic de Seguretat i Salut, i que haurà de ser realitzat per empreses especialitzades.

La concentració de pols màxima admissible en un ambient al qual els operaris es trobin exposats durant 8 hores diàries, 5 dies a la setmana, és en funció del contingut de sílice en suspensió, el que ve donat per la fórmula:

$$C = \frac{10}{\% \text{ Si O}_2 + 2} \text{ mg / m}^3$$

Tenint en compte que la mostra recollida haurà de respondre a la denominada "fracció respirable", que correspon a la pols realment inhalada, ja que, de l'existent en l'ambient, les partícules més grosses són retingudes per la pituitària i les més fines són expeses amb l'aire respirat, sense haver-se fixat en els pulmons.

Els treballs en els quals és habitual la producció de pols, són fonamentalment els següents:

- Escombrat i neteja de locals
- Manutenció de runes
- Demolicions
- Treballs de perforació
- Manipulació de ciment
- Raig de sorra
- Tall de materials ceràmics i lítics amb serra mecànica
- Pols i serradures per tronçat mecànic de fusta
- Esmerilat de materials
- Pols i fums amb partícules metàl·liques en suspensió, en treballs de soldadura
- Plantes de matxuqueix i classificació
- Moviments de terres
- Circulació de vehicles
- Polit de paraments
- Plantes asfàltiques

A més a més dels Equips de Protecció Individual necessaris, com màscares i ulleres contra la pols, convé adoptar les següents mesures preventives:

ACTIVITAT	MESURA PREVENTIVA
Neteja de locals	Ús d'aspiradora i regat previ
Manutenció de runes	Regat previ
Demolicions	Regat previ
Treballs de perforació	Captació localitzada en carros perforadors o injecció d'aigua
Manipulació de ciment	Filtres en sitges o instal·lacions confinades
Raig de sorra o granalla	Equips semiautònoms de respiració
Tall o polit de materials ceràmics o lítics	Addició d'aigua micronitzada sobre la zona de tall
Treballs de la fusta, desbarbat i soldadura elèctrica	Aspiració localitzada
Circulació de vehicles	Regat de pistes
Plantes de matxuqueix i plantes asfàltiques	Aspiració localitzada

Els serveis de prevenció seran els encarregats d'estimar la magnitud o nivells del risc, les situacions en les que aquest es produeix, així com controlar periòdicament les condicions, l'organització dels mètodes de treball i la salut dels treballadors amb la finalitat de prendre les decisions per a eliminar, controlar o reduir el risc mitjançant mesures de prevenció a l'origen, organitzatives, de prevenció col·lectiva, de protecció individual, formatives i informatives.

14.5. Ordre i neteja

El Pla de Seguretat i Salut del contractista haurà d'indicar com pensa fer front a les actuacions bàsiques d'ordre i neteja en la materialització d'aquest projecte, especialment pel que fa a:

- 1er.- Retirada dels objectes i coses innecessàries.
- 2on.- Emplaçament de les coses necessàries en el seu respectiu lloc d'apilament.
- 3er.- Normalització interna d'obra dels tipus de recipients i plataformes de transport de materials a granel. Pla de manutenció intern d'obra.

4art.- Ubicació dels baixants de runes i recipients per a apilament de residus i la seva utilització. Pla d'evacuació de residus.

5è.- Neteja de claus i restes de material d'encofrat.

6è.- Desallotjament de les zones de pas, de cables, mànegues, flexos i restes de matèria. Il·luminació suficient.

7è.- Retirada d'equips i ferramentes, descansant simplement sobre superfícies de suport provisionals.

8è.- Drenatge de vessaments en forma de tolls de carburants o greixos.

9è.- Senyalització dels riscos puntuals per falta d'ordre i neteja.

10è.- Manteniment diari de les condicions d'ordre i neteja. Brigada de neteja.

11è.- Informació i formació exigible als gremis o als diferents participants en els treballs directes i indirectes de cada partida inclosa en el projecte en el que és relatiu al manteniment de l'ordre i neteja inherents a l'operació realitzada.

En els punts de radiacions el consultor hauria d'identificar els possibles treballs on es poden donar aquest tipus de radiacions i indicar les mesures protectores a prendre.

14.6. Radiacions no ionitzants

Són les radiacions amb la longitud d'ona compresa entre 10-6 cm i 10 cm, aproximadament.

Normalment, no provoquen la separació dels electrons dels àtoms dels que formen part, però no per això deixen de ser perilloses. Comprenen: Radiació ultraviolada (UV), infraroja (IR), làser, microones, ultrasònica i de freqüència de ràdio.

Les radiacions no ionitzants són aquelles regions de l'espectre electromagnètic on l'energia dels fotons emesos és insuficient. Es considera que el límit més baix de longitud d'ona per a aquestes radiacions no ionitzants és de 100 nm (nanòmetre) inclosos en aquesta categoria estan les regions comunament conegudes com bandes infraroja, visible i ultraviolada.

Els treballadors més freqüents i intensament sotmesos a aquests riscos són els soldadors, especialment els de soldadura elèctrica.

Radiacions infraroges

Aquest tipus de radiació és ràpidament absorbida per els teixits superficials, produint un efecte d'escalfament. En el cas dels ulls, a l'absorbir-se la calor pel cristal·lí i no dispersar-se ràpidament, pot produir cataractes. Aquest tipus de lesió s'ha considerat la malaltia professional més probable en ferrers, bufadors de vidre i operaris de forns.

Totes les fonts de radiació IR intensa hauran d'estar dotades de sistemes de protecció tant propers a la font com sigui possible, per aconseguir la màxima absorció de calor i prevenir que la radiació penetri als ulls dels operaris. En cas d'utilització d'ulleres normalitzades, haurà d'incrementar-se adequadament la il·luminació del recinte, de manera que s'eviti la dilatació de la pupila de l'ull.

A les obres de construcció, els treballadors que estan més freqüentment exposats a aquestes radiacions són els soldadors, especialment quan realitzen soldadures elèctriques. Així mateix, s'ha de considerar l'entorn de l'obra, com a possible font de les radiacions.

La resposta primària a aquestes absorcions d'energia és de tipus tèrmic, afectant principalment a la pell en forma de: cremades agudes, augment de la dilatació dels vasos capil·lars i un increment de la pigmentació que pot ser persistent.

De forma general, tots aquells processos industrials realitzats en calent fins a l'extrem de desprendre llum, generen aquest tipus de radiació.

Radiacions visibles

L'òrgan afectat més important és l'ull, sent transmeses aquestes longituds d'ona, a través dels mitjans oculars sense apreciable absorció abans d'aconseguir la retina.

Radiacions ultraviolades

La radiació UV és aquella que té una longitud d'ona entre els 400 nm (nanometres) i els 10 nm. Queda inclosa dins de la radiació solar, i es genera artificialment per a molts propòsits en indústries, laboratoris i hospitals. Es divideix convencionalment en tres regions:

UVA: 315 - 400 nm de longitud d'ona.

UVB: 280 - 315 nm de longitud d'ona.

UVC: 200 - 280 nm de longitud d'ona.

La radiació a la regió UVA, la més propera a l'espectre UV, és emprada àmpliament a la indústria i representa poc risc, pel contrari les radiacions UVB i UVC, són més perilloses. La norma més completa és nord americana i està, acceptada per la WHO (World Health Organization).

Les radiacions a les regions UVB i UVC tenen efectes biològics que varien marcadament amb la longitud d'ona, sent màxims entorn als 270 nm (la llàntia de quars amb vapor de mercuri a baixa pressió té una emissió a 254 nm aproximadament). També varien amb el temps d'exposició i amb la intensitat de la radiació. La exposició radiant d'ulls o pell no protegits, per a un període de vuit hores haurà d'estar limitada.

La protecció contra la sobreexposició de fonts potents que poden constituir riscos, haurà de dur-se a terme mitjançant la combinació de mesures organitzatives, d'apantallaments o resguards i de protecció personal. Sense oblidar que s'ha d'intentar substituir el que és perillós pel que comporta poc o cap risc, d'acord a la llei de prevenció de riscos laborals.

S'haurà de posar especial èmfasi en els apantallaments i en les mesures de substitució, per a minimitzar el tercer, que implica la necessitat de protecció personal. Tots els usuaris de l'equip generador de radiació UV han de conèixer perfectament la naturalesa dels riscos involucrats. En l'equip, o prop d'ell, s'han de disposar senyals d'advertència adequades al cas. La limitació d'accés a la instal·lació, la distància de l'usuari respecte a la font i la limitació del temps d'exposició, constitueixen mesures organitzatives a tenir en compte.

No es poden emetre de forma indiscriminada radiacions UV en l'espai de treball, per exemple realitzant l'operació en un recinte confinat o en una àrea adequadament protegida. Dins de l'àrea de protecció, s'ha de reduir la intensitat de la radiació reflexada, emprant pintures de color negre mate. En el cas de fonts potents, on se sospiti que sigui possible una exposició per sobre del valor límit admissible, haurà de disposar-se de mitjans de protecció que dificultin i facin impossible el flux radiant lliure, directe i reflexat. Quant la naturalesa del treball requereixi que l'usuari operi junt a una font de radiació UV no protegida, haurà de fer-se ús dels mitjans de protecció personal. Els ulls estaran protegits amb ulleres o màscara de protecció facial, de manera que s'absorbeixin les radiacions que sobre ells incideixin. Anàlogament, hauran de protegir-se les mans, utilitzant guants de cotó, i la cara, emprant qualsevol tipus de protecció facial.

L'exposició dels ulls i pell no protegits a la radiació UV pot conduir a una inflamació dels teixits, temporal o prolongada, amb riscos variables. En el cas de la pell, pot donar lloc a un eritema similar a una cremada solar i, en el cas dels ulls, a una conjuntivitis i queratitis (o inflamació de la còrnia), de resultats imprevisibles.

La font és bàsicament el sol però també es troben en les activitats industrials de la construcció: llums fluorescents, incandescent i de descàrrega gasosa, operacions de soldadura (TIG-MIG), bufador d'arc elèctric i làsers.

Les mesures de control per a prevenir exposicions indegudes a les radiacions no ionitzants se centren en l'emprament de pantalles, blindatges i Equips de Protecció Individual (per exemple pantalla de soldadura amb visor de cèl·lula fotosensible), procurant mantenir distàncies adequades per a reduir, tenint en compte l'efecte de proporcionalitat inversa al quadrat de la distància, la intensitat de l'energia radiant emesa des de fonts que es propaguen en diferent longitud d'ona.

Làser

La missió d'un làser és la de produir un raig d'alta densitat i s'ha emprat en camps tan diversos com cirurgia, topografia o comunicació. Es construeixen unitats amb força polsant o continua de radiació, tant visible com invisible. Aquestes unitats, si són suficientment potents, poden danyar la pell i, en particular, els ulls si estan exposats a la radiació. La unitat polsant d'alta energia és particularment perillosa quan el polze curt de radiació impacte en el teixit causant una ampla lesió al voltant del mateix. Els làsers d'ona continua també poden causar danys en els ulls i la pell. Els de radiació IR i V presentaran perill per a la retina, en forma de cremades; els de radiació UV e IR poden suposar un risc per a la còrnia i el cristal·lí. D'una manera general, la pell és menys sensible a la radiació làser i en el cas d'unitats de radiació V i IR de grans potències, poden ocasionar cremades.

Els làsers s'han classificat, d'acord amb els riscos associats al seu ús, en els dos grups i quatre classes següents:

a) Grup A: unitats intrínsecament segures i aquelles que cauen dins de les classes I y II.

- Classe I: els nivells d'exposició màxima permisible no poden ser excedits.
- Classe II: de risc baix; emissió limitada a 1 mW en menys de 0,25 s, entre 400 nm i 700 nm; es preveuen els riscos per desviament de la radiació reflexada incloent la resposta de centelles.

b) Grup B: tots els làsers presents o de ona continua amb potencia major d'1 mW, com es defineix a les classes IIIa, IIIb i IV respectivament.

- Classe IIIa: risc baix; emissió limitada a 5 vegades la corresponent a la classe II; l'ús d'instruments

òptics pot resultar perillós.

- Classe IIIb: risc mitjà; major límit d'emissió; l'impacte sobre l'ull pot resultar perillós, però no respecte a la reflexió difusa.
- Classe IV: risc alt; major límit d'emissió; l'impacte per reflexió difusa pot ser perillós; poden causar foc i cremar la pell. El grau de protecció necessari depèn de la longitud d'ona i de l'energia emesa per la radiació. Qualsevol equip base s'ha de dissenyar d'acord amb mesures de seguretat apropiades, com per exemple, encaixonament protector, obturador d'emissió, senyal automàtica de emissió, etc.

Els làsers poden produir llum visible (400-700 nm), alguna radiació UV (200-400 nm), o comunament radiació IR (700 nm – 1 m).

A continuació, es presenta una guia de riscos associats amb unitats concretes de raigs làser:

- a) Amb làsers de la classe IIIa (< 5 mW), s'ha de prevenir únicament la visió directa del raig.
- b) Amb els de la classe IIIb i potències compreses entre 5 mW y 500 mW, s'ha de prevenir l'impacte de la radiació directa i de reflexió especular, en els ulls no protegits, que pot resultar perillós.
- c) Amb làsers de la classe IV i potències majors de 500 mW, s'ha de prevenir l'impacte de la radiació directa, de les reflexions secundàries i de les reflexions difuses, que pot resultar perillós.

A més dels riscos associats a aquest tipus de radiació, s'ha de tenir en compte els deguts a les unitats d'energia elèctrica emprats per a subministrar energia a l'equip làser. A continuació, es dona un codi de pràctica que cobreix personal, àrea de treball, equip i operació, respectivament, en l'ús de làsers.

Tots els usuaris s'han de sotmetre a un examen oftalmològic periòdicament, fent èmfasi especial en les condicions de la retina. Les persones que treballen amb la classe IIIb i IV, tindran al mateix temps un examen mèdic d'inspecció de danys a la pell.

- d) Amb prioritat a qualsevol autorització, el contractista s'assegurarà que els operaris autoritzats estan degudament entrenats tant en procediment de treball segur com en el coneixement dels riscos potencials associats amb la radiació i equip que la genera.
- e) Qualsevol exposició accidental que suposi impacte en els ulls, haurà de ser registrada i comunicada al departament mèdic.
- f) La pràctica amb làser del grup B requereix la mesura general de protecció ocular, però que mai serà utilitzada per visió directa del raig.

- Àrea de treball:

- a) L'equip làser s'instal·larà en una àrea o recinte degudament controlats. La il·luminació del recinte haurà de ser tal manera que eviti la dilatació de la pupila de l'ull i així disminuir la possibilitat de lesió.
- b) Els raigs làser reflectits poden ser tant perillosos com els directes, i per tant, hauran d'eliminar-se les superfícies reflectants i polides.
- c) A l'àrea de treball s'haurà d'investigar periòdicament la presència de qualsevol gas tòxic que pugui generar-se durant el treball, per exemple, l'ozó.
- d) S'han de col·locar senyals lluminoses d'advertència en totes les zones d'entrada als recintes en els que els làsers funcionin. Quant la senyal estigui en acció, haurà de prohibir-se l'accés al mateix. L'equip de subministrament de potència al làser ha de disposar de protecció especial.
- e) Allà on sigui necessari, s'ha de prevenir la possibilitat de desviament del raig fora de l'àrea de control, mitjançant proteccions i blindatges. En el cas de radiació IR, ha d'emprar-se materials no inflamables per a proporcionar aquestes barreres físiques al voltant del làser. En aquests casos, s'ha d'evitar la proximitat de materials inflamables o explosius.

- Equip:

- a) Qualsevol operació de manteniment haurà de dur-se solament si la força està desconnectada.
- b) Tots els làsers, hauran de disposar de rètols d'advertència que tindran en compte la classe de làser a que correspon i el tipus de radiació visible o invisible que genera l'aparell.
- c) Quan els aparells que pertanyen al grup B no s'utilitzin, s'hauran de treure les claus de control d'engegada, així com la de control de força, que quedaran custodiades per la persona responsable autoritzada per el treball amb làser en el laboratori.
- d) Les ulleres protectores normalitzats, hauran de comprovar-se regularment i han de seleccionar-se d'acord amb la longitud d'ona de la radiació emesa per el làser en ús.

e) Qualsevol protector de pantalla que s'utilitzi, haurà de ser de material absorbent que previngui la reflexió especular.

- Operació:

- a) Únicament el mínim nombre de persones requerides en l'operació es trobaran dins de l'àrea de control; no obstant, en el cas de làser de la classe IV, al menys dos persones estaran sempre presents durant l'operació.
- b) Únicament personal autoritzat tindrà permís per a muntar, ajustar i operar l'equip de làser.
- c) L'equip de làser haurà d'operar el temps mínim requerit per a la realització dels treballs, no es deixarà en funcionament sense estar vigilat.
- d) Com a procediment de protecció general, hauran d'utilitzar-se ulleres que previnguin el risc de dany ocular.
- e) L'equip de làser haurà de ser muntat a una alçada que mai superi la corresponent al pit de l'operador.
- f) S'ha de tenir especial cura en la radiació làser invisible, essent essencial la utilització d'un escut protector al llarg de tota la trajectòria.
- g) Donat que els làsers polsants presenten un risc incrementat per l'operador, com a guia d'alineació del raig, han d'emprar-se làsers de baixa potència d'heli o neó que pertanyin a la classe II, i no conformar-se amb una indicació somera de la direcció que adoptarà el raig. En aquests casos, sempre s'ha d'utilitzar la protecció ocular.

Els serveis de prevenció seran els encarregats d'estimar la magnitud o nivells del risc, les situacions en les que aquest es produeix, així com controlar periòdicament les condicions, l'organització dels mètodes de treball i la salut dels treballadors amb la finalitat de prendre les decisions per a eliminar, controlar o reduir el risc mitjançant mesures de prevenció en l'origen, organitzatives, de prevenció col·lectiva, de protecció individual, formatives i informatives.

En construcció acostuma a emprar-se monogràficament en l'establiment d'alineacions i nivells topogràfics.

Per la seva extrema perillositat, quan el làser estigui enfocat paral·lel al sòl, l'àrea de perill s'haurà d'acordonar. L'Equip de Protecció Individual contra el làser són les ulleres de protecció completa, amb el visor dotat del filtre adequat al tipus de làser que es tracti.

14.7. Radiacions ionitzants

Dins de l'àmbit de la construcció existeixen pocs treballs propis en els que es generen aquests tipus de riscos, malgrat que si existeixen situacions on es puguin donar aquest tipus de radiació, com són:

- Detecció de defectes de soldadura o esquerdes en canonades, estructures i edificis.
- Control de densitats "in situ" pel mètode nuclear.
- Control d'irregularitats en el nivell d'omplent de recipients o grans dipòsits.
- Identificació de trajectòries, emprant traçadors en corrents hidràuliques, sediments, moviment de granel, etcètera.

Serà obligació del contractista amb la col·laboració del seu servei de prevenció determinar un procediment de treball segur per a realitzar les esmentades operacions.

També es pot considerar una possible generació de riscos en treballs realitzats dintre d'un entorn o en proximitat de determinades instal·lacions, com poden ser:

- Les instal·lacions on es realitzin exàmens de maletes i embalums en els aeroports; detecció de cartes bomba.
- Les instal·lacions mèdiques on es realitzin pràctiques de teràpia, mitjançant radiacions ionitzants.
- Les instal·lacions mèdiques on es realitzin pràctiques de diagnòstic amb raigs X amb equips amb un potencial d'operació per disseny, sigui major de 70 Kilovolts.
- Les instal·lacions mèdiques on es manipula o es tracti material radioactiu, en forma de fonts no segellades, per a ús en teràpia o diagnòstic amb tècniques "in vivo".
- Les instal·lacions d'ús industrial on es tracti o manipuli material radioactiu.

- Els acceleradors de partícules o d'investigació o d'ús industrial.
- Les instal·lacions i equips per a gammagrafia o radiografia industrial, sigui mitjançant l'ús de fonts radioactius o equips emissors de raig X.
- Els dipòsits de residus radioactius, tant transitoris com definitius.
- Les instal·lacions on es produeixin, fabriqui, repari o es faci manteniment de fonts o equips generadors de radiacions ionitzants.
- Control d'irregularitats en l'espessor de blocs de paper, làmines de plàstic i fulles de metall o en el nivell d'ompliment de recipients o grans dipòsits.
- Estimació de l'antiguitat de substàncies, emprant el carboni-14 o altres isòtops, com l'argó-40 o el fòsfor-32.
- Il·luminació passiva de rellotges o de sortides d'emergència.

Les funcions de protecció radiològica són responsabilitat del titular de la instal·lació, essent el Consell de Seguretat Nuclear el qui decidirà si han de ser encomanades a un Servei de Protecció Radiològica propi del titular o a una Unitat Tècnica de Protecció Radiològica contractada a l'efecte.

La reacció d'un individu a l'exposició a les radiacions depèn de la dosi, del volum i del tipus dels teixits irradiats.

Encara que poden ocórrer en combinació, correntment es fa una distinció entre dues classes fonamentals d'accidents per radiació, és dir: a) Irradiació externa accidental (per exemple en treballs de radiografiat de soldadura). b) Contaminació radioactiva accidental.

Els nivells màxims de dosi permesa han estat fixats tenint en compte que el cos humà pot tolerar una certa quantitat de radiació sense perjudicar el funcionament del seu organisme en general. Aquests nivells són, per a persones que treballen en Zones Controlades (per exemple edifici de contenció de central nuclear) i tenint en compte l'efecte acumulatiu de les radiacions sobre l'organisme, 5 rems per any o 300 milirems per setmana. Per a detectar i amidar els nivells de radiació, s'empren els comptadors Geiger.

Per al control de la dosi rebuda, s'ha de tenir en compte tres factors: a) temps de treball. b) distància de la font de radiació. c) Apantallament. El temps de treball permès s'obté dividint la dosi màxima autoritzada per la dosi rebuda en un moment donat. La dosi rebuda és inversament proporcional al quadrat de la distància a la font de radiació. Els materials que s'empren habitualment com barreres d'apantallament són el formigó i el plom, encara que també se n'usen d'altres com l'acer, totxos massissos de fang, granit, calcària, etc., en general, l'espessor necessari està en funció inversa de la densitat del material.

Per a verificar les dosis de radiació rebudes s'utilitzen dosímetres individuals, que poden consistir en una pel·lícula dosimètrica o un estildosímetre integrador de butxaca. Sempre que no s'especifiqui el contrari, el dosímetre individual es durà a la butxaca o davant de la roba de treball, tenint especial cura en no col·locar els dosímetres sobre cap objecte que absorbeixi radiació (per exemple objectes metàl·lics).

Haurà de dur-se un Llibre de registre, on figurarà les dosis rebudes per cadascun dels treballadors professionalment exposats a radiacions.

15. MANIPULACIÓ DE MATERIALS

Tota manipulació de material comporta un risc, per tant, des del punt de vista preventiu, s'ha de tendir a evitar tota manipulació que no sigui estrictament necessària, en virtut del conegut axioma de seguretat que diu que "el treball més segur és aquell que no es realitza".

Per a manipular materials és preceptiu prendre les següents precaucions elementals:

- Començar per la càrrega o material que apareix més superficialment, és dir el primer i més accessible.
- Lliurar el material, no tirar-lo.
- Col·locar el material ordenat i en cas d'apilament estratificat, que aquest es realitzi en piles

- estables, lluny de passadissos o llocs on pugui rebre cops o desgastar-se.
- Utilitzar guants de treball i calçat de seguretat amb puntera metàl·lica i embuatada en empenya i turmells.
- En el maneigament de càrregues llargues entre dues o més persones, la càrrega pot mantenir-se en la mà, amb el braç estirat al llarg del cos, o bé sobre l'espatlla.
- S'utilitzaran les ferramentes i mitjans auxiliars adequats per al transport de cada tipus de material.
- En les operacions de càrrega i descàrrega, es prohibirà col·locar-se entre la part posterior del camió i una plataforma, pal, pilar o estructura vertical fixa.
- Si durant la descàrrega s'utilitzen ferramentes, com braços de palanca, uncles, potes de cabra o similar, disposar la maniobra de tal manera que es garanteixi el que no es vingui la càrrega damunt i que no rellisqui.

En el relatiu a la manipulació de materials el contractista en l'elaboració del Pla de Seguretat i Salut haurà de tenir en compte les següents premisses:

Intentar evitar la manipulació manual de càrregues mitjançant:

- Automatització i mecanització dels processos.
- Mesures organitzatives que eliminin o minimitzin el transport.

Adoptar Mesures preventives quan no es pugui evitar la manipulació com:

- Utilització d'ajudes mecàniques.
- Reducció o redisseny de la càrrega.
- Actuació sobre l'organització del treball.
- Millora de l'entorn de treball.

Dotar als treballadors de la formació i informació en temes que incloguin:

- Ús correcte de les ajudes mecàniques.
- Ús correcte dels equips de protecció individual.
- Tècniques segures per a la manipulació de càrregues.
- Informació sobre el pes i centre de gravetat.

Els principis bàsics de la manipulació de materials

- 1er.- El temps dedicat a la manipulació de materials és directament proporcional a l'exposició al risc d'accident derivat de dita activitat.
- 2on.- Procurar que els diferents materials, així com la plataforma de suport i de treball de l'operari, estiguin a la mateixa alçada en què s'ha de treballar amb ells.
- 3er.- Evitar el dipositar els materials directament sobre el terra, fer-ho sempre sobre catúfols o contenidors que permetin el seu trasllat a dojo.
- 4art.- Ecurçar tant com sigui possible les distàncies a recórrer pel material manipulat, evitant estacionaments intermedis entre el lloc de partida del material manipulat evitant estacionaments intermedis entre el lloc de partida del material i l'emplaçament definitiu de la seva posada en obra.
- 5è.- Traginar sempre els materials a dojo, mitjançant paloniers, catúfols, contenidors o palets, en lloc de portar-los d'un en un.
- 6è.- No tractar de reduir el nombre d'ajudants que recullin i traginin els materials, si això comporta ocupar els oficials o caps d'equip en operacions de manteniment, coincidint en franges de temps perfectament aprofitables per l'avanç de la producció.
- 7è.- Mantenir esclarits, senyalitzats i enllumenats, els llocs de pas dels materials a manipular.

Maneigament de càrregues sense mitjans mecànics

Per a l'hissat manual de càrregues la totalitat del personal d'obra haurà rebut la formació bàsica necessària, comproment-se a seguir els següents passos:

- 1er.- Apropar-se el més possible a la càrrega.
- 2on.- Assentar els peus fermament.
- 3er.- Ajupir-se doblegant els genolls.
- 4art.- Mantenir l'esquena dreta.
- 5è.- Subjectar l'objecte fermament.
- 6è.- L'esforç d'aixecar l'han de realitzar els músculs de les cames.
- 7è.- Durant el transport, la càrrega haurà de romandre el més a prop possible del cos.
- 8è.- Per al maneigament de peces llargues per una sola persona s'actuarà segons els següents criteris preventius:
 - Durà la càrrega inclinada per un dels seus extrems, fins l'altura de l'espatlla.
 - Avançarà desplaçant les mans al llarg de l'objecte, fins arribar al centre de gravetat de la càrrega.
 - Es col·locarà la càrrega en equilibri sobre l'espatlla.
 - Durant el transport, mantindrà la càrrega en posició inclinada, amb l'extrem davanter aixecat.
- 9è.- És obligatòria la inspecció visual de l'objecte pesat a aixecar, per a eliminar arestes afilades.
- 10è.- Està prohibit aixecar més de 50 kg de forma individual. El valor límit de 30 Kg per homes, pot superar-se puntualment a 50 Kg quan es tracti de descarregar un material per a col·locar-lo sobre un mitjà mecànic de mantenició. En el cas de tractar-se de dones, es redueixen aquests valors a 15 i 25 Kg respectivament.
- 11è.- És obligatori la utilització d'un codi de senyals quan s'ha d'aixecar un objecte entre uns quants, per a suportar l'esforç al mateix temps. Pot ser qualsevol sistema a condició que sigui conegut o convingut per l'equip.

16. MITJANS AUXILIARS D'UTILITAT PREVENTIVA (MAUP)

Als efectes del present estudi bàsic de Seguretat i Salut, tindran la consideració de MAUP, tot Mitjà Auxiliar dotat de Protecció, Resguard, Dispositiu de Seguretat, Operació seqüencial, Seguretat positiva o Sistema de Protecció Col·lectiva, que originàriament ve integrat, de fàbrica, en l'equip, màquina o sistema, de forma solidària i indissociable, de tal manera que s'interposi, o apantalli els riscos d'abast o simultaneïtat de l'energia fora de control, i els treballadors, personal aliè a l'obra i/o materials, màquines, equips o ferramentes pròximes a la seva àrea d'influència, anul·lant o reduint les conseqüències d'accident. La seva operativitat resta garantida pel fabricant o distribuïdor de cadascun dels components, en les condicions d'utilització i manteniment per ell prescrites. El contractista resta obligat a la seva adequada elecció, seguiment i control d'ús.

Donades les característiques dels treballs a realitzar no es preveu l'utilització de MAUP rellevants.

17. SISTEMES DE PROTECCIÓ COL·LECTIVA (SPC)

Als efectes del present estudi bàsic de Seguretat i Salut, tindran la consideració de Sistemes de Protecció Col·lectiva, el conjunt d'elements associats, incorporats al sistema constructiu, de forma provisional i adaptada a l'absència de protecció integrada de major eficàcia (MAUP), destinats a apantallar o condonar la possibilitat de coincidència temporal de qualsevol tipus d'energia fora de control, present en l'ambient laboral, amb els treballadors, personal aliè a l'obra i/o materials, màquines, equips o ferramentes pròximes a la seva àrea d'influència, anul·lant o reduint les conseqüències d'accident. La seva operativitat garanteix la integritat de les persones o objectes protegits, sense necessitat d'una participació per a assegurar la seva eficàcia. Aquest últim aspecte és el que estableix la seva diferència amb un Equip de Protecció Individual (EPI).

En absència d'homologació o certificació d'eficàcia preventiva del conjunt d'aquests Sistemes instal·lats, el contractista fixarà en el seu Pla de Seguretat i Salut, referència i relació dels Protocols d'Assaig, Certificats o Homologacions adoptades i/o requerits als instal·ladors, fabricants i/o proveïdors, per al conjunt dels esmentats Sistemes de Protecció Col·lectiva.

Els SPC més rellevants previstos per a l'execució del present projecte són els indicats en l'annex d'aquesta memòria que continuarà les fitxes amb RISC – AVALUACIÓ - MESURES

18. CONDICIONS DELS EQUIPS DE PROTECCIÓ INDIVIDUAL (EPI)

Als efectes del present estudi bàsic de Seguretat i Salut, tindran la consideració d'Equips de Protecció Individual, aquelles peces de treball que actuen a mode de coberta o pantalla portàtil, individualitzada per a cada usuari, destinats a reduir les conseqüències derivades del contacte de la zona del cos protegida, amb una energia fora de control, d'intensitat inferior a la previsible resistència física de l'EPI.

La seva utilització haurà de quedar restringida a l'absència de garanties preventives adequades, per inexistència de MAUP, o en el seu defecte SPC d'eficàcia equivalent.

Tots els equips de protecció individual estaran degudament certificats, segons normes harmonitzades CE. Sempre de conformitat als R.D. 1407/92, R.D.159/95 i R.D. 773/97.

El Contractista Principal portarà un control documental del seu lliurament individualitzat al personal (propri o subcontractat), amb el corresponent avís de recepció signat pel beneficiari.

En els casos en què no existeixin normes d'homologació oficial, els equips de protecció individual seran normalitzats pel constructor, per al seu ús en aquesta obra, triats d'entre els que existeixen en el mercat i que reuneixin una qualitat adequada a les respectives prestacions. Per aquesta normalització interna s'haurà de comptar amb el vist-i-plau del tècnic que supervisa el compliment del Pla de Seguretat i Salut per part de la Direcció d'Obra o Direcció Facultativa/Direcció d'Execució.

Al magatzem d'obra hi haurà permanentment una reserva d'aquests equips de protecció, de manera que pugui garantir el subministrament a tot el personal sense que se'n produeixi, raonablement, la seva carència.

En aquesta previsió cal tenir en compte la rotació del personal, la vida útil dels equips i la data de caducitat, la necessitat de facilitar-los a les visites d'obra, etc.

Els EPI més rellevants, previstos per a l'execució material del present projecte són els indicats en l'annex d'aquesta memòria que continuarà les fitxes amb RISC – AVALUACIÓ - MESURES

19. RECURSOS PREVENTIUS

La legislació que s'ha de complir respecte a la presència de recursos preventius a les obres de construcció està contemplada a la Llei 54/2003. D'acord amb aquesta llei, la presència dels recursos preventius a les obres de construcció serà preceptiva en els següents casos:

- a) *Quan els riscos es puguin veure agreujats o modificats en el desenvolupament del procés o l'activitat, per la concurrència d'operacions diverses que es desenvolupen successivament o simultàniament i que facin precís el control de la correcta aplicació dels mètodes de treball. La presència de recursos preventius de cada contractista serà necessari quan, durant l'obra, es desenvolupin treballs amb riscos especials, com es defineixen en el real decret 1627/97.*
- b) *Quan es realitzin activitats o processos que reglamentàriament es considerin perillosos o amb riscos especials.*
- c) *Quan la necessitat d'aquesta presència sigui requerida per la Inspecció de Treball i Seguretat Social, si les circumstàncies del cas ho exigissin degut a les condicions de treball detectades.*

Quan a les obres de construcció coexisteixen contractistes i subcontractistes que, de forma successiva o simultània, puguin constituir un risc especial per interferència d'activitats, la presència dels "Recursos preventius" és, en aquests casos, necessària.

Els recursos preventius són necessaris quan es desenvolupin treballs amb riscos especials, definits a l'annex II del RD 1627/97:

1. *Treballs amb riscos especialment greus d'enterrament, enfonsament o caiguda d'altura, per*

les particulars característiques de l'activitat desenvolupada, els procediments aplicats, o l'entorn del lloc de treball.

2. Treballs en els quals l'exposició a agents químics o biològics suposi un risc d'especial gravetat, o pels que la vigilància específica de la salut dels treballadors sigui legalment exigible.
3. Treballs amb exposició a radiacions ionitzants pels que la normativa específica obliga a la delimitació de zones controlades o vigilades.
4. Treballs a la proximitat de línies elèctriques d'alta tensió.
5. Treballs que exposin a risc d'ofegament per immersió.
6. Obres d'excavació de túnels, pous i altres treballs que suposin moviments de terra subterranis.
7. Treballs realitzats en immersió amb equip subaquàtic.
8. Treballs realitzats en caixons d'aire comprimit.
9. Treballs que impliquin l'ús d'explosius.
10. Treballs que requereixin muntar o desmuntar elements prefabricats pesats.

Serà obligació de l'empresa contractista designar el recurs preventiu d'acord amb l'establert a la legislació vigent.

20. SENYALITZACIÓ I ABALISAMENT

Quant a la senyalització de l'obra, és necessari distingir entre la que es refereix a la que demanda de l'atenció per part dels treballadors i aquella que correspon al tràfic exterior afectat per l'obra. En el primer cas són d'aplicació les prescripcions establertes per el Reial Decret 485/1997, de 14 d'abril. La senyalització i el abalisament de tràfic vénen regulats, entre altra normativa, per la Norma 8.3-I.C. de la Direcció General de Carreteres i no és objecte de l'estudi bàsic de Seguretat i Salut. Aquesta distinció no exclou la possible complementació de la senyalització de tràfic durant l'obra quan aquesta mateixa es faci exigible per a la seguretat dels treballadors que treballin a la immediació d'aquest tràfic.

S'ha de tenir en compte que la senyalització per si mateixa no elimina els riscos, malgrat això la seva observació quan és l'apropiada i està ben col·locada, fa que l'individu adopti conductes segures. No és suficient amb col·locar un plafó a les entrades de les obres, si després en la pròpia obra no se senyalitza l'obligatorietat d'utilitzar cinturó de seguretat al col·locar les mires per a realitzar el tancament de façana. La senyalització abundant no garanteix una bona senyalització, ja que el treballador acaba fent cas omís de qualsevol tipus de senyal.

El R.D.485/97 estableix que la senyalització de seguretat i salut en el treball haurà d'utilitzar-se sempre que l'anàlisi dels riscos existents, les situacions d'emergència previsible i les mesures preventives adoptades, posin de manifest la necessitat de:

- Cridar l'atenció dels treballadors sobre l'existència de determinats riscos, prohibicions o obligacions.
- Alertar als treballadors quan es produeixi una determinada situació d'emergència que requereixi mesures urgents de protecció o evacuació.
- Facilitar als treballadors la localització i identificació de determinats mitjans o instal·lacions de protecció, evacuació, emergència o primers auxilis.
- Orientar o guiar als treballadors que realitzin determinades maniobres perilloses.

La senyalització no haurà de considerar-se una mesura substitutiva de les mesures tècniques i organitzatives de protecció col·lectiva i haurà d'utilitzar-se quan, mitjançant aquestes últimes, no hagi estat possible eliminar els riscos o reduir-los suficientment.

Tampoc haurà de considerar-se una mesura substitutiva de la formació i informació dels treballadors en matèria de seguretat i salut en el treball.

Així mateix, segons s'estableix en el R.D. 1627/97, s'haurà de complir que:

1. Les vies i sortides específiques d'emergència hauran de senyalitzar-se conforme al R.D. 485/97, tenint en compte que aquesta senyalització haurà de fixar-se en els llocs adequats i tenir la resistència suficient.
2. Els dispositius no automàtics de lluita contra incendis hauran d'estar senyalitzats conforme al R.D. 485/97, tenint en compte que aquesta senyalització haurà de fixar-se en els llocs adequats i tenir la resistència suficient.
3. El color utilitzat per a la il·luminació artificial no podrà alterar o influir en la percepció de les senyals o panells de senyalització.
4. Les portes transparents hauran de tenir una senyalització a l'altura de la vista.
5. Quan existeixin línies d'estesa elèctrica àrees, en el cas que vehicles l'obra haguessin de circular sota l'estesa elèctrica s'utilitzarà una senyalització d'avertència.

La implantació de la senyalització i balisament s'ha de definir en els plànols de l'estudi bàsic de Seguretat i Salut i s'ha de tenir en compte en les fitxes d'activitats, al menys respecte els riscos que no s'hagin pogut eliminar.

21. CONDICIONS D'ACCÉS I AFECTACIONS DE LA VIA PÚBLICA

En el PLA DE SEGURETAT I SALUT el Contractista definirà les desviacions i passos provisionals per a vehicles i vianants, els circuits i trams de senyalització, la senyalització, les mesures de protecció i detecció, els paviments provisionals, les modificacions que comporti la implantació de l'obra i la seva execució, diferenciant, si és cas, les diferents fases d'execució. A aquests efectes, es tindrà en compte el que determina la Normativa per a la informació i senyalització d'obres al municipi i la Instrucció Municipal sobre la instal·lació d'elements urbans a l'espai públic de la ciutat que correspongui.

Quan correspongui, d'acord amb les previsions d'execució de les obres, es diferenciarà amb claredat i per cadascuna de les distintes fases de l'obra, els àmbits de treball i els àmbits destinats a la circulació de vehicles i vianants, d'accés a edificis i guals, etc., i es definiran les mesures de senyalització i protecció que corresponguin a cadascuna de les fases.

És obligatori comunicar l'inici, l'extensió, la naturalesa dels treballs i les modificacions de la circulació de vehicles provocades per les obres, a la Guàrdia Municipal i als Bombers o a l'Autoritat que correspongui.

Quan calgui prohibir l'estacionament en zones on habitualment és permès, es col·locarà el cartell de "SENYALITZACIÓ EXCEPCIONAL" (1050 X 600 mm), amb 10 dies d'antelació a l'inici dels treballs, tot comunicant-ho a la Guàrdia Municipal o l'Autoritat que correspongui.

En la desviació o estrenyiment de passos per a vianants es col·locarà la senyalització corresponent.

No es podrà començar l'execució de les obres sense haver procedit a la implantació dels elements de senyalització i protecció que corresponguin, definits al PLA DE SEGURETAT aprovat.

El contractista de l'obra serà responsable del manteniment de la senyalització i elements de protecció implantats.

Els accessos de vianants i vehicles, estaran clarament definits, senyalitzats i separats

21.1. Normes de Policia

- Control d'accessos

Una vegada establerta la delimitació del perímetre de l'obra, conformats els tancaments i accessos per els vianants i de vehicles, el contractista amb la col·laboració del seu servei de prevenció definirà, dins del Pla de Seguretat i Salut, el procés per al control d'entrada i sortida de vehicles en general (inclosa la maquinària com grues mòbils, retroexcavadores) i de personal de manera que garanteixi l'accés únicament a persones autoritzades.

Quan la delimitació de l'obra no es pugui portar a terme, per les pròpies circumstàncies de l'obra, el contractista, al menys haurà de garantir, l'accés controlat a les instal·lacions d'ús comú de l'obra, i haurà

d'assegurar que les entrades a l'obra estiguin senyalitzades, i que quedin tancades les zones que puguin presentar riscos

- Coordinació d'interferències i seguretat a peu d'obra

El contractista, quan sigui necessari, donat el volum d'obra, el valor dels materials emmagatzemats i altres circumstàncies que així ho aconsellin, definirà un procés per garantir l'accés controlat a les instal·lacions que suposin risc personal i/o comú per a l'obra i l'intrusisme a l'interior de l'obra en tallers, magatzems, vestuaris i d'altres instal·lacions d'ús comú o particular.

21.2. Àmbit d'ocupació de la via pública

- Ocupació del tancament de l'obra

S'entén per àmbit d'ocupació el realment ocupat, incloent tanques, elements de protecció, baranes, bastides, contenidors, casetes, etc.

En el PLA DE SEGURETAT I SALUT EN EL TREBALL s'especificarà la delimitació de l'àmbit d'ocupació de l'obra i es diferenciarà clarament si aquest canvia en les diferents fases de l'obra. L'àmbit o els àmbits d'ocupació quedaran clarament dibuixats en plànols per fases i interrelacionats amb el procés constructiu.

L'amplada màxima a ocupar serà proporcional a l'amplada de la vorera. L'espai lliure per a pas de vianants no serà inferior a un terç (1/3) de l'amplada de la vorera existent.

En cap cas es podrà ocupar una amplada superior a tres (3) metres mesurats des de la línia de façana, ni més de dos terços (2/3) de l'amplada de la vorera, si no queda al menys una franja d'amplada mínima d'un metre i quaranta centímetres (1,40 m) per a pas de vianants.

Quan, per l'amplada de la vorera, no sigui possible deixar un pas per a vianants d'un metre i quaranta centímetres (1,40 m) es permetrà, durant l'execució dels treballs a planta baixa, la col·locació de tanques amb un sortint màxim de seixanta centímetres (60 cm) deixant un pas mínim per a vianants d'un metre (1 m). Per a l'enderrocament de les plantes superiors a la planta baixa, es col·locarà una tanca a la línia de façana i es farà una protecció volada per la retenció d'objectes despresos de les cotes superiors. Si la vorera és inferior a un metre seixanta centímetres (1,60 m) durant els treballs a la planta baixa, el pas per a vianants d'un metre (1 m) d'amplada podrà ocupar part de la calçada en la mesura que calgui. En aquest cas, s'haurà de delimitar i protegir amb tanques l'àmbit del pas de vianants.

- Situació de casetes i contenidors.

S'indicaran en el PLA DE SEGURETAT I SALUT les àrees previstes per aquest fi.

– Les casetes, contenidors, tallers provisionals i aparcament de vehicles d'obra, se situaran en una zona propera a l'obra que permeti aplicar els següents criteris:

– Preferentment, a la vorera, deixant un pas mínim d'un metre i quaranta centímetres (1,40 m) per a pas de vianants per la vorera.

– A la vorera, deixant un pas mínim d'un metre i quaranta centímetres (1,40 m) per a pas de vianants per la zona d'aparcament de la calçada sense envair cap carril de circulació.

– Si no hi ha prou espai a la vorera, es col·locaran a la zona d'aparcament de la calçada procurant no envair cap carril de circulació i deixant sempre com a mínim un metre (1m) per a pas de vianants a la vorera.

- Es protegirà el pas de vianants i es col·locarà la senyalització corresponent.

- Canvis de la Zona Ocupada

Qualsevol canvi en la zona ocupada que afecti l'àmbit de domini públic es considerarà una modificació del PLA DE SEGURETAT I SALUT EN EL TREBALL i s'haurà de documentar i tramitar d'acord amb el R.D. 1627/97.

21.3. Tancaments de l'obra que afecten l'àmbit públic

- Tanques

Situació Delimitaran el perímetre de l'àmbit de l'obra i tancaran el front de l'obra o solar i els laterals de la part de vorera ocupada.

Tipus de tanques Es formaran amb xapa metàl·lica opaca o a base de plafons prefabricats o d'obra de fàbrica arrebossada i pintada.

Les empreses promotores podran presentar a l'Ajuntament per a la seva homologació, si s'escau, el seu propi model de tanca per tal d'emprar-lo en totes les obres que facin.

Les tanques metàl·liques de 200 x 100 cm només s'admeten per a proteccions provisionals en operacions de càrrega, desviacions momentànies de trànsit o similars.

En cap cas s'admet com a tanca el simple abalisat amb cinta de PVC, malla electrosoldada de ferrallista, xarxa tipus tennis de polipropilè (habitualment de color taronja), o elements tradicionals de delimitacions provisionals de zones de risc.

Complements Totes les tanques tindran balisament lluminós i elements reflectants en tot el seu perímetre.

Manteniment El Contractista vetllarà pel correcte estat de la tanca, eliminant grafitis, publicitat il·legal i qualsevol altre element que deteriori el seu estat original.

- Accés a l'obra

Portes Les tanques estaran dotades de portes d'accés independent per a vehicles i per al personal de l'obra.

No s'admet com a solució permanent d'accés la retirada parcial del tancament.

21.4. Operacions que afecten l'àmbit públic

- Entrades i sortides de vehicles i maquinària.

Vigilància Personal responsable de l'obra s'encarregarà de dirigir les operacions d'entrada i sortida, avisant els vianants a fi d'evitar accidents.

Aparcament Fora de l'àmbit del tancament de l'obra no podran estacionar-se vehicles ni maquinària de l'obra, excepte a la reserva de càrrega i descàrrega de l'obra quan existeixi zona d'aparcament a la calçada.

Camions en espera Si no hi ha espai suficient dins de l'àmbit del tancament de l'obra per acollir els camions en espera, caldrà preveure i habilitar un espai adequat a aquest fi fora de l'obra.

autoritzat. El mateix es farà en els transports dels contenidors.

El PLA DE SEGURETAT preveurà aquesta necessitat, d'acord amb la programació dels treballs i els mitjans de càrrega, descàrrega i transport interior de l'obra.

• Càrrega i descàrrega

Les operacions de càrrega i descàrrega s'executaran dintre l'àmbit del tancament de l'obra. Quan això no sigui possible, s'estacionarà el vehicle en el punt més proper a la tanca de l'obra, es desviaran els vianants fora de l'àmbit d'actuació, s'ampliarà el perímetre tancat de l'obra i es prendran les següents mesures:

- S'habilitarà un pas per als vianants. Es deixarà un pas mínim d'un metre i quaranta centímetres (1,40 m) d'ample per a la vorera o per a la zona d'aparcament de la calçada, sense envair cap carril de circulació. Si no és suficient i/o si cal envair el carril de circulació que correspongui i contactar prèviament amb la Guàrdia Urbana.
- Es protegirà el pas de vianants amb tanques metàl·liques de 200 x 100 cm, delimitant el camí pels dos costats i es col·locarà la senyalització que correspongui.
- La separació entre les tanques metàl·liques i l'àmbit d'operacions o el vehicle, formarà una franja de protecció l'amplada de la qual dependrà del tipus de productes a carregar o descarregar i que establirà el Cap d'Obra prèvia consulta al Coordinador de Seguretat de l'obra.
- Acabades les operacions de càrrega i descàrrega, es retiraran les tanques metàl·liques es netejarà el paviment.
- Es controlarà la descàrrega dels camions formigonera a fi d'evitar abocaments sobre la calçada.

• Descàrrega, apilament i evacuació de terres i runa

Descàrrega	La descàrrega de runa des dels diferents nivells de l'obra, aprofitant la força de la gravetat, serà per canonades (cotes superiors) o mecànicament (cotes sota rasant), fins els contenidors o tremuges, que hauran de ser cobertes amb lones o plàstics opacs a fi d'evitar pols. Les canonades o cintes d'elevació i transport de material es col·locaran sempre per l'interior del recinte de l'obra.
Apilament.	No es poden acumular terres, runa i deixalles en l'àmbit de domini públic, excepte si és per a un termini curt i si s'ha obtingut un permís especial de l'Ajuntament, i sempre s'ha de dipositar en tremuges o en contenidors homologats. Si no es disposa d'aquesta autorització ni d'espais adequats, les terres es carregaran directament sobre camions per a la seva evacuació immediata. A manca d'espai per a col·locar els contenidors en l'àmbit del tancament de l'obra, es col·locaran sobre la vorera en el punt més proper a la tanca, deixant un pas per als vianants d'un metre i quaranta centímetres (1,40 m) d'amplada com a mínim. S'evitarà que hi hagi productes que sobresurtin del contenidor. Es netejarà diàriament la zona afectada i després de retirat el contenidor.
Evacuació	Els contenidors, quan no s'utilitzin, hauran de ser retirats. Si la runa es carrega sobre camions, aquests hauran de portar la caixa tapada amb una lona o un plàstic opac a fi d'evitar la producció de pols, i el seu transport ho serà a un abocador

21.5. Neteja i incidència sobre l'ambient que afecten l'àmbit públic

• Neteja

Els contractistes netejaran i regaran diàriament l'espai públic afectat per l'activitat de l'obra i especialment després d'haver efectuat càrregues i descàrregues o operacions productores de pols o deixalles.

Es vigilarà especialment l'emissió de partícules sòlides (pols, ciment, etc.).

Caldrà prendre les mesures pertinents per evitar les roderes de fang sobre la xarxa viària a la sortida dels camions de l'obra. A tal fi, es disposarà, abans de la sortida del tancament de l'obra, una solera de formigó o planxes de „relliga“ de 2 x 1 m, com a mínim, sobre la qual s'aturaran els camions i es netejaran per reg amb mànega cada parella de rodes.

Està prohibit efectuar la neteja de formigoneres al clavegueram públic.

• Sorolls. Horari de treball

Les obres es realitzaran entre les 8,00 i les 20,00 hores dels dies feiners.

Fora d'aquest horari, només es permet realitzar activitats que no produeixin sorolls més enllà d'allò que estableixen les OCAF. Les obres realitzades fora d'aquest horari hauran de ser específicament autoritzades per l'Ajuntament.

Excepcionalment i amb l'objecte de minimitzar les molèsties que determinades operacions poden produir sobre l'àmbit públic i la circulació o per motius de seguretat, l'Ajuntament podrà obligar que alguns treballs s'executin en dies no feiners o en un horari específic.

• Pols

Es regaran les pistes de circulació de vehicles.

Es regaran els elements a enderrocar, la runa i tots els materials que puguin produir pols.

En el tall de peces amb disc s'hi afegirà aigua.

Les sitges de ciment estaran dotades de filtre.

21.6. Residus que afecten a l'àmbit públic

El contractista, dins del Pla de Seguretat i Salut, definirà amb la col·laboració del seu servei de prevenció, els procediments de treball per a l'emmagatzematge i retirada de cadascun dels diferents tipus de residus que es puguin generar a l'obra.

El contractista haurà de donar les oportunes instruccions als treballadors i subcontractistes, comprovant que ho comprenen i ho compleixen.

21.7. Circulació de vehicles i vianants que afecten l'àmbit públic

• Senyalització i protecció

Si el pla d'implantació de l'obra comporta la desviació del trànsit rodat o la reducció de vials de circulació, s'aplicaran les mesures definides a la Norma de Senyalització d'Obres 8.3-

Està prohibida la col·locació de senyals no autoritzades pels Serveis Municipals.

• Dimensions mínimes d'itineraris i passos per a vianants

Es respectaran les següents dimensions mínimes:

- En cas de restricció de la vorera, l'amplada de pas per a vianants no serà inferior a un terç (1/3) de l'amplada de la vorera existent.
- L'amplada mínima d'itineraris o de passos per a vianants serà d'un metre i quaranta centímetres (1,40 m).

• Elements de protecció

Pas vianants Tots els passos de vianants que s'hagin d'habilitar es protegiran, pels dos costats, amb tanques o baranes resistents, ancorades o enganxades a terra, d'una alçada mínima d'un metre (1 m) amb travesser intermedi i entornpeus de vint centímetres (0,20 m) a la base. L'alçada de la passarel·la no sobrepassarà els quinze centímetres (0,15 m).

Forats i rases Els elements que formin les tanques o baranes seran preferentment continus. Si són calats, les separacions mínimes no podran ser superiors a quinze centímetres (0,15 m). Si els vianants han de passar per sobre els forats o les rases, es col·locaran xapes metàl·liques fixades, de resistència suficient, totalment planes i sense ressalts.

Si els forats o les rases han de ser evitats, les baranes o tanques de protecció del pas es col·locaran a 45° en el sentit de la marxa.

• Enllumenat i abalisament lluminós

Els senyals i els elements d'abalisament aniran degudament il·luminats encara que hi hagi enllumenat públic.

S'utilitzarà pintura i material reflectant o fotoluminiscent, tant per a la senyalització vertical i horitzontal, com per als elements d'abalisament.

Els itineraris i passos de vianants estaran convenientment il·luminats al llarg de tot el tram (intensitat mínima 20 lux).

Les bastides de paraments verticals que ocupin vorera o calçada tindran abalisament lluminós i elements reflectants a totes les potes en tot el seu perímetre exterior.

La delimitació d'itineraris o passos per a vianants formada amb tanques metàl·liques de 200 x 100 cm, tindran abalisament lluminós en tot el seu perímetre.

• Abalisament i defensa

Els elements d'abalisament i defensa a emprar per passos per a vehicles seran els designats com tipus TB, TL i TD a la Norma de carreteres 8.3 – IC. amb el següent criteri d'ubicació d'elements d'abalisament i defensa:

- a. En la delimitació de la vora del carril de circulació de vehicles contigu al tancament de l'obra.
- b. En la delimitació de vores de passos provisionals de circulació de vehicles contigus a passos provisionals per a vianants.
- c. Per impedir la circulació de vehicles per una part d'un carril, per tot un carril o per diversos carrils, en estrenyiments de pas i/o disminució del número de carrils.
- d. En la delimitació de vores en la desviació de carrils en el sentit de circulació, per salvar l'obstacle de les obres.
- e. En la delimitació de vores de nous carrils de circulació per a passos provisionals o per a establir una nova ordenació de la circulació, diferent de la que hi havia abans de les obres.

Es col·locaran elements de defensa TD – 1 quan, en vies d'alta densitat de circulació, en vies ràpides, en corbes pronunciades, etc., la possible desviació d'un vehicle de l'itinerari assenyalat pugui produir accidents a vianants o a treballadors (desplaçament o enderroc del tancament de l'obra o de baranes de protecció de pas de vianants, xoc contra objectes rígids, bolcar el vehicle per l'existència de desnivells, etc...).

Quan l'espai disponible sigui mínim, s'admetrà la col·locació d'elements de defensa TD – 2.

• Paviments provisionals

El paviment serà dur, no lliscant i sense regruixos diferents dels propis del gravat de les peces. Si és de terres, tindrà una compactació del 90% PM (Pròctor Modificat).

Si cal ampliar la vorera per a pas de vianants per la calçada, es col·locarà un entarimat sobre la part ocupada de la calçada formant un pla horitzontal amb la vorera i una barana fixa de protecció.

• Accessibilitat de persones amb mobilitat reduïda

Si la via o vies de l'entorn de l'obra estan adaptades d'acord amb el que disposa el Decret 135/1995 de 24 de març, i no hi ha itinerari alternatiu, els passos o itineraris provisionals compliran les següents condicions mínimes:

- Alçada lliure d'obstacles de 2,10 m.
- En els canvis de direcció, l'amplada mínima de pas haurà de permetre inscriure un cercle d'1,5 m de diàmetre.
- No podran haver-hi escales ni graons aïllats.
- El pendent longitudinal serà com a màxim del 8% i el pendent transversal del 2%.
- El paviment serà dur, no lliscant i sense regruixos diferents als propis del gravat de peces. Si és de terres tindrà una compactació del 90% PM (Pròctor Modificat).
- Els guals tindran una amplada mínima d'un metre i vint centímetres (1,20 m) i un pendent màxim del 12%.

Si hi ha itinerari alternatiu, s'indicarà, en els punts de desviació cap a l'itinerari alternatiu, col·locant un senyal tipus D amb el símbol internacional d'accessibilitat i una fletxa de senyalització.

• Manteniment

La senyalització i els elements d'abalisament es fixaran de tal manera que impedeixi el seu desplaçament i dificulti la seva subtracció.

La senyalització, l'abalisament, els paviments, l'enllumenat i totes les proteccions dels itineraris, desviacions i passos per a vehicles i vianants es conservaran en perfecte estat durant la seva vigència, evitant la pèrdua de condicions perceptives o de seguretat.

Els passos i itineraris es mantindran nets.

• Retirada de senyalització i abalisament

Acabada l'obra es retiraran tots els senyals, elements, dispositius i abalisament implantats.

El termini màxim per a l'execució d'aquestes operacions serà d'una setmana, un cop acabada l'obra o la part d'obra que exigís la seva implantació.

21.8. Protecció i trasllat d'elements emplaçats a la via pública

• Arbres i jardins

Al PLA DE SEGURETAT s'assenyalaran tots els elements vegetals i l'arbrat existent a la via pública que estiguin a la zona de les obres i al seu llinard. L'Entitat Municipal responsable de Parcs i Jardins emetrà un informe previ preceptiu.

Mentre durin les obres es protegirà l'arbrat, els jardins i les espècies vegetals que puguin quedar afectades, deixant al seu voltant una franja d'un (1) metre de zona no ocupada. El contractista vetllarà, perquè els escossells i les zones enjardinades estiguin sempre lliures d'elements estranys, deixalles, escombraries i runa. S'hauran de regar periòdicament, sempre que això no es pugui fer normalment des de l'exterior de la zona d'obres.

Els escossells que quedin inclosos dins l'àmbit d'estrenyiment de pas per a vianants s'hauran de tapar de manera que la superfície sigui contínua i sense ressalts.

- Parades d'autobús, quioscos, bústies

A causa de la implantació del tancament de l'obra, ja sigui, perquè queden al seu interior o per quedar en zona de pas restringit, caldrà preveure el trasllat provisional de parades d'autobús, quioscos, bústies de Correus o elements similars emplaçats a l'espai públic.

En aquest cas, caldrà indicar-ho en el PLA DE SEGURETAT, preveure el seu emplaçament durant el temps que durin les obres i contactar amb els serveis corresponents per tal de coordinar les operacions.

22. RISCOS DE DANYS A TERCERS I MESURES DE PROTECCIÓ

22.1. Riscos de danys a tercers

Els riscos que durant les successives fases d'execució de l'obra podrien afectar persones o objectes annexos que en depenguin són els següents:

- Caiguda al mateix nivell.
- Atropellaments.
- Col·lisions amb obstacles a la vorera.
- Caiguda d'objectes.

22.2. Mesures de protecció a tercers

Es consideraran les següents mesures de protecció per a cobrir el risc de les persones que transiten pels voltants de l'obra:

1. Muntatge de tanca metàl·lica a base d'elements prefabricats de 2 m. d'alçada, separant el perímetre de l'obra, de les zones de trànsit exterior.
2. Per a la protecció de persones i vehicles que transitin pels carrers limítrofs, s'instal·larà un passadís d'estructura consistent en l'assenyalament, que haurà de ser òptic i lluminós a la nit, per a indicar el gàlib de les proteccions al tràfic rodat. Ocasionalment es podrà instal·lar en el perímetre de la façana una marquesina en voladís de material resistent.
3. Si fos necessari ocupar la vorera durant l'aplec de materials a l'obra, mentre duri la maniobra de descàrrega, es canalitzarà el trànsit de vianants per l'interior del passadís de vianants i el de vehicles fora de les zones d'afectació de la maniobra, amb protecció a base de reixes metàl·liques de separació d'àrees i es col·locaran llums de gàlib nocturns i senyals de trànsit que avisin als vehicles de la situació de perill.
4. En funció del nivell d'intromissió de tercers a l'obra, es pot considerar la conveniència de contractar un servei de control d'accessos a l'obra, a càrrec d'un Servei de Vigilància patrimonial, expressament per a aquesta funció.

23. PREVENCIÓ DE RISCOS CATASTRÒFICS

Els principals riscos catastròfics considerats com remotament previsibles per aquesta obra són:

- Incendi, explosió i/o deflagració.
- Inundació.
- Col·lapse estructural per maniobres fallides.
- Atemptat patrimonial contra la Propietat i/o contractistes.
- Enfonsament de càrregues o aparells d'elevació.

Per a cobrir las eventualitats pertinents, el Contractista redactarà i inclourà com annex al seu Pla de Seguretat i Salut un «Pla d'Emergència Interior», cobrin les següents mesures mínimes:

- 1.- Ordre i neteja general.
- 2.- Accessos i vies de circulació interna de l'obra.
- 3.- Ubicació d'extintors i d'altres agents extintors.
- 4.- Nomenament i formació de la Brigada de Primera Intervenció.
- 5.- Punts de trobada.
- 6.- Assistència Primers Auxilis.

24. PREVISIONS DE SEGURETAT PELS TREBALLS POSTERIORIS

Previsions i informacions útils per efectuar al seu dia, en les degudes condicions de seguretat i salut, els previsibles treballs posteriors (manteniment) segons art. 5.6 RD.1627/97

25. ANNEX: FITXES D'ACTIVITATS – RISC – AVALUACIÓ – MESURES

E01 ENDERROCS
E01.E03 ENDERROC DE PAVIMENTS I REVESTIMENTS - ARRENCADA D'ELEMENTS -
DESMUNTATGE D'INSTAL·LACIONS

ENDERROC DE PAVIMENTS I REVESTIMENTS AMB RETIRADA I DESMUNTATGE D'INSTAL·LACIONS, REALITZATS AMB MITJANS MECÀNICS I/O MANUALS.

Avaluació de riscos		P	G	A
Id	Risc			
1	CAIGUDA DE PERSONES A DIFERENT NIVELL Situació: ITINERARIS ENDERROC TREBALLS EN ALÇADA	2	3	4
2	CAIGUDA DE PERSONES AL MATEIX NIVELL Situació: ITINERARIS A OBRA ÀREA DE TREBALL MANCA D'IL·LUMINACIÓ	2	1	2
3	CAIGUDA D'OBJECTES PER DESPLOM, ESFONDAMENT O ENSORRAMENT Situació: ELEMENTS A ENDERROCAR EN ALÇADA	2	3	4
4	CAIGUDA D'OBJECTES PER MANIPULACIÓ O DE MATERIALS TRANSPORTATS Situació: MANIPULACIÓ DE RUNES	2	2	3
5	CAIGUDA D'OBJECTES DESPRESSOS Situació: ESSLAVISSADES D'OBJECTES	2	3	4
6	TREPITJADES SOBRE OBJECTES Situació: ITINERARIS A OBRA ÀREA DE TREBALL MANCA D'IL·LUMINACIÓ	3	1	3
9	COPS AMB OBJECTES O EINES (TALLS) Situació: EINES MECÀNIQUES I MANUALS	3	1	3
10	PROJECCIÓ DE FRAGMENTS O PARTÍCULES Situació: PRODUCTE DEL PROCÉS D'ENDERROC	2	2	3
13	SOBRESFORÇOS Situació: EN L'ÚS D'EINES	2	2	3
17	INHALACIÓ O INGESTIÓ DE SUBSTÀNCIES NOCIVES Situació: POLS	3	1	3
26	EXPOSICIÓ A SOROLLS Situació: PRODUCTE PER LES MÀQUINES D'ENDERROC	3	1	3
27	EXPOSICIÓ A VIBRACIONS Situació: EN L'ÚS D'EINES DE PERCUSSIÓ I TRENCADORES	2	1	2

P: Probabilitat (1,2,3) / G: Gravetat (1,2,3) / A: Avaluació (1,2,3,4,5)

EQUIPS PROTECCIÓ INDIVIDUAL

Codi	UA	Descripció	Riscos
H1411111	u	Casc de seguretat per a ús normal, contra cops, de polietilè amb un pes màxim de 400 g, homologat segons UNE-EN 812	1 / 2 / 3 / 4 / 5 / 6 / 9 / 10 / 26
H1421110	u	Ulleres de seguretat antiimpactes estàndard, amb muntura universal, amb visor transparent i tractament contra l'entelament, homologades segons UNE-EN 167 i UNE-EN 168	10 / 17
H1431101	u	Protector auditiu de tap d'escuma, homologat segons UNE-EN 352-2 i UNE-EN 458	26
H1432012	u	Protector auditiu d'auricular, acoblat al cap amb arnès i orelles antisoroll, homologat segons UNE-EN 352-1 i UNE-EN 458	26
H1445003	u	Mascareta de protecció respiratòria, homologada segons UNE-EN 140	17
H1447005	u	Màscara de protecció respiratòria, homologada segons UNE-EN 136	17
H144D205	u	Filtre contra partícules, identificat amb banda de color blanc, homologat segons UNE-EN 143 i UNE-EN 12083	17
H144KB10	u	Equip autònom de respiració de circuit obert d'aire comprimit, homologat segons UNE-EN 137	17
H145C002	u	Parella de guants de protecció contra riscos mecànics comuns de construcció nivell 3, homologats segons UNE-EN 388 i UNE-EN 420	9
H1465275	u	Parella de botes baixes de seguretat industrial per a treballs de construcció en general, resistents a la humitat, de pell rectificada, amb turmellera encoixinada, amb puntera metàl·lica, sola antilliscant, falca amortidora d'impactes al taló i sense plantilla metàl·lica, homologades segons UNE-EN ISO 20344, UNE-EN ISO 20345, UNE-EN ISO 20346 i UNE-EN ISO 20347	1 / 2 / 3 / 4 / 5 / 6 / 9 / 10
H146J364	u	Parella de plantilles anticlaus de fleix d'acer de 0,4 mm de gruix, de 120 kg de resistència a la perforació, pintades amb pintures epoxi i folrades, homologades segons UNE-EN ISO 20344 i UNE-EN 12568	2
H1474600	u	Cinturó antivibració, ajustable i de teixit transpirable	27
H147D405	u	Sistema anticaiguda compost per un arnès anticaiguda amb tirants, bandes secundàries, bandes subglúties, bandes de cuixa, recolzament dorsal per a subjecció, elements d'ajust, element dorsal d'enganxament d'arnès anticaiguda i sivella, incorporat a un subsistema anticaiguda de tipus lliscant sobre línia d'ancoratge flexible de llargària 10 m, homologat segons UNE-EN 361, UNE-EN 362, UNE-EN 364, UNE-EN 365 i UNE-EN 353-2	1
H147N000	u	Faixa de protecció dorsolumbar	13
H1481242	u	Granota de treball per a construcció, de polièster i cotó (65%-35%), color beix, trama 240, amb butxaques interiors, homologada segons UNE-EN 340	1 / 2 / 3 / 4 / 5 / 6 / 9 / 10

MITJANS AUXILIARS D'UTILITAT PREVENTIVA

Codi	UA	Descripció	Riscos
HX11X003	u	Bastida modular amb estructura tubular i sistema de seguretat amb tots els requisits reglamentaris en previsió de caigudes per a la realització d'estructures, tancaments, cobertes, i altres treballs en alçada	1
HX11X052	u	Pont volat semi prefabricat per treballs en ràfecs amb plataforma de treball i barana perimetral amb els requisits reglamentaris amb sistema de seguretat integrat	1

SISTEMES DE PROTECCIÓ COL·LECTIVA

Codi	UA	Descripció	Riscos
H1512007	m	Protecció col·lectiva vertical del perímetre de les façanes contra caigudes de persones u objectes, amb suport metàl·lic tipus mènsula, de llargària 2,5 m, barra porta xarxes horitzontal, serjant d'ancoratge al sostre, xarxa de seguretat horitzontal i amb el desmuntatge inclòs	1
H15151A1	m2	Protecció col·lectiva vertical de bastida tubular amb xarxa per a proteccions superficials contra caigudes, de fil trenat de poliamida no regenerada, de tenacitat alta, de 4 mm de diàmetre, 80x80 mm de pas de malla, corda perimetral de poliamida de 12 mm de diàmetre nuada a la xarxa, corda de subjecció de 6 mm de diàmetre i amb el desmuntatge inclòs	1
H152L561	m	Barana de protecció, confeccionada amb puntals metàl·lics horitzontals, d'alçada 1 m, fixada per pressió contra els paraments laterals verticals i amb el desmuntatge inclòs	1
H152PA11	m	Marquesina de protecció de 2,5 m amb estructura metàl·lica tubular i plataforma de fusta, desmuntatge inclòs	3
H152U000	m	Tanca d'advertència o abalisament d'1 m d'alçada amb malla de polietilè taronja, fixada a 1 m del perímetre del sostre amb suports d'acer allotjats amb forats al sostre	2 / 10
H16C0003	dia	Detector de gasos portàtil, per a espais confinats, amb detector de gas combustible, O ₂ , CO i H ₂ S	17
HBAA005	u	Senyal de prohibició, normalitzada amb pictograma negre sobre fons blanc, de forma circular amb cantells i banda transversal descendent d'esquerra a dreta a 45°, en color vermell, diàmetre 29 cm, amb cartell explicatiu rectangular, per ser	1 / 2 / 3 / 4 / 5 / 6 / 9 / 10 / 17 / 26 / 27

Estudi Bàsic de Seguretat i Salut de la Memòria valorada de l'ampliació de la vorera a la sortida de l'escola Abat Marcet

		vista fins 12 m, fixada i amb el desmuntatge inclòs	
HBBAB115	u	Senyal de obligació, normalitzada amb pictograma blanc sobre fons blau, de forma circular amb cantells en color blanc, diàmetre 29 cm, amb cartell explicatiu rectangular, per ser vista fins 12 m, fixada i amb el desmuntatge inclòs	1 / 2 / 3 / 4 / 5 / 6 / 9 / 10 / 17 / 26 / 27
HBBAF004	u	Senyal d'advertència, normalitzada amb pictograma negre sobre fons groc, de forma triangular amb el cantell negre, costat major 41 cm, amb cartell explicatiu rectangular, per ser vista fins 12 m de distància, fixada i amb el desmuntatge inclòs	1 / 2 / 3 / 4 / 5 / 6 / 9 / 10 / 17 / 26 / 27

MESURES PREVENTIVES

Codi	Descripció	Riscos
I0000002	Planificar els treballs per a mantenir el màxim de temps possible les proteccions	1
I0000003	Itineraris preestablerts i balissats per al personal	1
I0000004	Revisió i manteniment periòdic de SPC	1
I0000008	Personal qualificat per a treballs en alçada	1
I0000012	Assegurar les escales de mà	1
I0000013	Ordre i neteja	2 / 6
I0000014	Preparació i manteniment de les superfícies de treball	2 / 6
I0000015	Organització de les zones de pas i emmagatzematge	2 / 6
I0000017	Als plans inclinats, treballar sobre superfícies rugoses i no lliscants	2
I0000019	Realitzar un estudi d'enderroc amb Pla d'Emergència	3
I0000020	No realitzar treballs a la mateixa vertical	3 / 5
I0000025	Planificació d'àrees i llocs de treball	4
I0000026	Planificació de recorreguts i maniobres per a màquines i camions	4
I0000027	Elecció dels mitjans auxiliars de manteniment	4
I0000028	Impedir l'accés de personal dins del radi d'acció de càrregues suspeses	4
I0000029	No balancejar les càrregues suspeses	4
I0000031	Per a la manipulació de materials voluminosos i/o pesats, sol·licitar un procediment de treball específic	4
I0000033	Sol·licitar habilitació professional del personal encarregat del manteniment de l'obra	4
I0000038	Substituir lo manual per lo mecànic	9 / 10
I0000039	Planificació de compra i programa de manteniment d'eines	9
I0000040	Formació de l'operari en l'ús i manteniment d'eines	9
I0000045	Formació	10 / 13
I0000055	Elecció dels equips de manteniment	13
I0000058	Adaptar la feina a les característiques individuals de la persona que la realitza	13
I0000061	Rotació dels llocs de treball	26 / 27
I0000074	Reg de les zones de treball	17
I0000108	Eliminar el soroll en origen	26
I0000110	Eliminar vibracions en origen	27
I0000154	Verificar nivell lumínic mínim (250 lux) a itineraris i llocs de treball	2 / 6
I0000156	Detecció xarxes instal·lacions encastades o soterrades	17
I0000157	Control del nivell sonor amb sonòmetre portàtil	26

E02.E02 EXCAVACIÓ DE RASES I POUS

EXCAVACIÓ DE RASES I POUS DE FINS A 2,5 METRES DE FONDÀRIA, APLEGANT LES TERRES PROP DE LA EXCAVACIÓ

Avaluació de riscos

Id	Risc	P	G	A
1	CAIGUDA DE PERSONES A DIFERENT NIVELL Situació: ITINERARIS A OBRA ACCÉS A RASES I POUS TREBALLS EN VORES D'EXCAVACIÓ	2	3	4
2	CAIGUDA DE PERSONES AL MATEIX NIVELL Situació: ITINERARIS A OBRA ÀREA DE TREBALL SUPERFÍCIES DE PAS IRREGULARS MANCA D'IL·LUMINACIÓ	2	2	3
3	CAIGUDA D'OBJECTES PER DESPLOM, ESFONDAMENT O ENSORRAMENT Situació: ENFONSAMENT DE PARETS EN EXCAVACIÓ	2	3	4
6	TREPITJADES SOBRE OBJECTES Situació: ITINERARIS A OBRA ÀREA DE TREBALL MANCA D'IL·LUMINACIÓ	2	1	2
10	PROJECCIÓ DE FRAGMENTES O PARTÍCULES Situació: MANTENIR AL PERSONAL ALLUNYAT DE LES MÀQUINES	1	2	2
12	ATRAPAMENT PER BOLCADA DE MÀQUINES, TRACTORS O VEHICLES	1	3	3

Situació: RECORREGUTS SOBRE TERRENYS IRREGULARS			
13	SOBREESFORÇOS		1 2 2
Situació: MANIPULACIÓ MANUAL CANVI COMPLEMENTES MÀQUINES			
14	EXPOSICIÓ A CONDICIONS AMBIENTALS EXTREMES		1 2 2
Situació: TREBALLS A L'EXTERIOR			
17	INHALACIÓ O INGESTIÓ DE SUBSTÀNCIES NOCIVES		2 1 2
Situació: TERRES POLSOSSES			
25	ATROPELLAMENTS O COPS AMB VEHICLES		1 3 3
Situació: ITINERARIS SOBRE TERRENYS IRREGULARS			
26	EXPOSICIÓ A SOROLLS		1 2 2
Situació: MÀQUINES EXCAVACIÓ			
27	EXPOSICIÓ A VIBRACIONS		2 1 2
Situació: MARTELL PNEUMÀTIC EXCAVACIÓ			

P: Probabilitat (1,2,3) / G: Gravetat (1,2,3) / A: Avaluació (1,2,3,4,5)

EQUIPS PROTECCIÓ INDIVIDUAL

Codi	UA	Descripció	Riscos
H1411111	u	Casc de seguretat per a ús normal, contra cops, de polietilè amb un pes màxim de 400 g, homologat segons UNE-EN 812	1 / 2 / 3 / 6 / 10 / 12 / 14 / 17 / 25 / 26
H1421110	u	Ulleres de seguretat antiimpactes estàndard, amb muntura universal, amb visor transparent i tractament contra l'entelament, homologades segons UNE-EN 167 i UNE-EN 168	10 / 14
H1431101	u	Protector auditiu de tap d'escuma, homologat segons UNE-EN 352-2 i UNE-EN 458	26
H1432012	u	Protector auditiu d'auricular, acoblat al cap amb arnès i orelles antisoroll, homologat segons UNE-EN 352-1 i UNE-EN 458	14 / 26
H1445003	u	Mascareta de protecció respiratòria, homologada segons UNE-EN 140	17
H1447005	u	Màscara de protecció respiratòria, homologada segons UNE-EN 136	17
H144D205	u	Filtre contra partícules, identificat amb banda de color blanc, homologat segons UNE-EN 143 i UNE-EN 12083	17
H1457520	u	Parella de guants aïllants del fred i absorbents de les vibracions, de PVC sobre suport d'escuma de poliuretà, folrats interiorment amb teixit hidròfug reversible, amb maniguets fins a mig avantbraç, homologats segons UNE-EN 511 i UNE-EN 420	14
H145C002	u	Parella de guants de protecció contra riscos mecànics comuns de construcció nivell 3, homologats segons UNE-EN 388 i UNE-EN 420	14
H1461110	u	Parella de botes d'aigua de PVC de canya alta, amb sola antilliscant i folrades de niló rentable, homologades segons UNE-EN ISO 20344, UNE-EN ISO 20345, UNE-EN ISO 20346 i UNE-EN ISO 20347	14
H1465275	u	Parella de botes baixes de seguretat industrial per a treballs de construcció en general, resistents a la humitat, de pell rectificada, amb turmellera encoixinada, amb puntera metàl·lica, sola antilliscant, falca amortidora d'impactes al taló i sense plantilla metàl·lica, homologades segons UNE-EN ISO 20344, UNE-EN ISO 20345, UNE-EN ISO 20346 i UNE-EN ISO 20347	1 / 2 / 3 / 6 / 10 / 12 / 14 / 25
H1474600	u	Cinturó antivibració, ajustable i de teixit transpirable	27
H147D405	u	Sistema anticaiguda compost per un arnès anticaiguda amb tirants, bandes secundàries, bandes subglúties, bandes de cuixa, recolzament dorsal per a subjecció, elements d'ajust, element dorsal d'enganxament d'arnès anticaiguda i sivella, incorporat a un subsistema anticaiguda de tipus lliscant sobre línia d'ancoratge flexible de llargària 10 m, homologat segons UNE-EN 361, UNE-EN 362, UNE-EN 364, UNE-EN 365 i UNE-EN 353-2	1
H147L015	u	Aparell d'ancoratge per a equip de protecció individual contra caiguda d'alçada, homologat segons UNE-EN 795, amb fixació amb tac mecànic	3 / 6
H147N000	u	Faixa de protecció dors lumbar	13
H1481242	u	Granota de treball per a construcció, de polièster i cotó (65%-35%), color beix, trama 240, amb butxaques interiors, homologada segons UNE-EN 340	1 / 2 / 3 / 6 / 10 / 12 / 14 / 17 / 25
H1485800	u	Armillà reflectant amb tires reflectants a la cintura, al pit i a l'esquena, homologada segons UNE-EN 471	12
H1486241	u	Casaca tipus enginyer, de polièster embuatada amb material aïllant, butxaques exteriors	14
H1487350	u	Impermeable amb jaqueta, caputxa i pantalons, per a edificació, de PVC soldat de 0,3 mm de gruix, homologat segons UNE-EN 340	14

MITJANS AUXILIARS D'UTILITAT PREVENTIVA

Codi	UA	Descripció	Riscos
HX11X022	u	Passadís de protecció prefabricat metàl·lic amb sistema de seguretat amb tots els requisits reglamentaris, de llargària 2,5 m, d'amplària 1,1 m, amb paviment de entramat de platines metàl·liques i rampes articulades, baranes metàl·liques reglamentàries	1

SISTEMES DE PROTECCIÓ COL·LECTIVA

Codi	UA	Descripció	Riscos
H1511212	m2	Protecció de talús amb malla metàl·lica i làmina de polietilè ancorada amb barres d'acer amb cables, amb una malla de triple torsió, de 80 mm de pas de malla i 2,4 mm de diàmetre i làmina de polietilè d'alta densitat de 2 mm de gruix	3
H1522111	m	Barana de protecció en el perímetre de la coronació d'excavacions, d'alçada 1 m, amb travesser superior, travesser intermedi i muntants de tub metàl·lic de 2,3", sòcol de post de fusta, ancorada al terreny amb daus de formigó i amb el desmuntatge inclòs	1
H1529013	m	Pantalla de protecció contra desprendiments de la capa superficial del mantell vegetal, per mitja vessant, d'alçada 2 m amb xarxa de seguretat normalitzada UNE-EN 1263-1, posts de perfils IPN 140 encastats a terra i subjecció amb cables d'acer de diàmetre 3 mm i amb el desmuntatge inclòs	3
H152J105	m	Cable fiador per al cinturó de seguretat, fixat en ancoratges de servei i amb el desmuntatge inclòs	1
H152R013	m	Estacada de protecció contra desprendiments del terreny, per mitja vessant, d'alçada 3 m, amb malla galvanitzada de torsió triple i malla electrosoldada de barres corrugades d'acer sobre pals de perfils d'acer IPN 140 encastats a terra i subjectada amb cables d'acer de diàmetre 10 mm i amb el desmuntatge inclòs	3
H152U000	m	Tanca d'advertència o abalisament d'1 m d'alçada amb malla de polietilè taronja, fixada a 1 m del perímetre del sostre amb suports d'acer allotjats amb forats al sostre	1 / 2 / 10 / 12 / 25
H153A9F1	u	Topall per a descàrrega de camions en excavacions, de 4 m d'amplada amb tauló de fusta i perfils IPN 100 clavats al terreny i amb el desmuntatge inclòs	25
HBBA005	u	Senyal de prohibició, normalitzada amb pictograma negre sobre fons blanc, de forma circular amb cantells i banda transversal descendent d'esquerra a dreta a 45°, en color vermell, diàmetre 29 cm, amb cartell explicatiu rectangular, per ser vista fins 12 m, fixada i amb el desmuntatge inclòs	1 / 2 / 3 / 6 / 10 / 12 / 13 / 14 / 17 / 25 / 26 / 27
HBBAB115	u	Senyal de obligació, normalitzada amb pictograma blanc sobre fons blau, de forma circular amb cantells en color blanc, diàmetre 29 cm, amb cartell explicatiu rectangular, per ser vista fins 12 m, fixada i amb el desmuntatge inclòs	1 / 2 / 3 / 6 / 10 / 12 / 13 / 14 / 17 / 25 / 26 / 27
HBBAF004	u	Senyal d'advertència, normalitzada amb pictograma negre sobre fons groc, de forma triangular amb el cantell negre, costat major 41 cm, amb cartell explicatiu rectangular, per ser vista fins 12 m de distància, fixada i amb el desmuntatge inclòs	1 / 2 / 3 / 6 / 10 / 12 / 13 / 14 / 17 / 25 / 26 / 27

MESURES PREVENTIVES

Codi	Descripció	Riscos
10000002	Planificar els treballs per a mantenir el màxim de temps possible les proteccions	1
10000003	Itineraris preestablerts i balissats per al personal	1
10000004	Revisió i manteniment periòdic de SPC	1
10000005	Integrar la seguretat al disseny arquitectònic	1
10000006	Disseny i estudi de les mesures preventives en fase de projecte	1
10000012	Assegurar les escales de mà	1
10000013	Ordre i neteja	2 / 6 / 17
10000014	Preparació i manteniment de les superfícies de treball	2 / 6
10000015	Organització de les zones de pas i emmagatzematge	2 / 6
10000017	Als plans inclinats, treballar sobre superfícies rugoses i no lliscants	2
10000023	Sol·licitar dades de les característiques físiques de les terres	3
10000024	Execució de treballs a l'interior de rases per equips	3
10000045	Formació	10 / 12 / 13
10000051	Adequació dels recorreguts de la maquinària	12
10000053	Procediment d'utilització de la maquinària	12
10000054	Ús de recolzaments hidràulics	12
10000055	Elecció dels equips de manteniment	13
10000058	Adaptar la feina a les característiques individuals de la persona que la realitza	13
10000059	Elecció dels materials alternatius poc pessats i més manegables	13
10000060	Suspensió de les feines en condicions extremes	14
10000061	Rotació dels llocs de treball	14 / 17 / 26 / 27
10000062	Planificar els treballs per a realitzar-los en zones protegides	14
10000074	Reg de les zones de treball	17
10000079	Realitzar els treballs a l'aire lliure, sempre a sotavent	17
10000103	Planificació de les àrees de treball	25
10000104	Accessos i circulació independents per a personal i maquinària	25
10000105	Anivellar la maquinària per a la realització de l'activitat	25
10000106	El personal no ha de descansar al costat de màquines aturades	25
10000107	Limitació de la velocitat dels vehicles	25
10000108	Eliminar el soroll en origen	26
10000110	Eliminar vibracions en origen	27
10000154	Verificar nivell lumínic mínim (250 lux) a itineraris i llocs de treball	2 / 6 / 25
10000155	Controlar la temperatura i velocitat del vent als llocs de treball	14

I0000157	Control del nivell sonor amb sonòmetre portàtil	26
----------	---	----

E02.E05 CÀRREGA I TRANSPORT DE TERRES O RUNES

CÀRREGA MECÀNICA SOBRE CAMIÓ DE TERRES O RUNES PROCEDENTS D'EXCAVACIÓ I TRANSPORT A ABOCADOR

Avaluació de riscos

Id	Risc	P	G	A
1	CAIGUDA DE PERSONES A DIFERENT NIVELL Situació: ITINERARIS A OBRA	1	3	3
2	CAIGUDA DE PERSONES AL MATEIX NIVELL Situació: ITINERARIS A OBRA MANCA D'IL·LUMINACIÓ	1	2	2
6	TREPITJADES SOBRE OBJECTES Situació: ITINERARIS A OBRA ÀREA DE TREBALL MANCA D'IL·LUMINACIÓ	1	2	2
10	PROJECCIÓ DE FRAGMENTES O PARTÍCULES Situació: MANTENIR AL PERSONAL ALLUNYAT DE LA MAQUINÀRIA	2	2	3
12	ATRAPAMENT PER BOLCADA DE MÀQUINES, TRACTORS O VEHICLES Situació: RECORREGUTS SOBRE TERRENYS IRREGULARS	1	3	3
14	EXPOSICIÓ A CONDICIONS AMBIENTALS EXTREMES Situació: TREBALLS A L'EXTERIOR	1	2	2
17	INHALACIÓ O INGESTIÓ DE SUBSTÀNCIES NOCIVES Situació: TERRES POLSOSSES	2	1	2
25	ATROPELLAMENTS O COPS AMB VEHICLES Situació: ITINERARIS A OBRA SOBRE TERRENYS IRREGULARS	1	3	3
26	EXPOSICIÓ A SOROLLS Situació: MAQUINÀRIA DE CÀRREGA I TRANSPORT	2	1	2
27	EXPOSICIÓ A VIBRACIONS Situació: MARTELL PNEUMÀTIC	2	1	2

P: Probabilitat (1,2,3) / G: Gravetat (1,2,3) / A: Avaluació (1,2,3,4,5)

EQUIPS PROTECCIÓ INDIVIDUAL

Codi	UA	Descripció	Riscos
H1411111	u	Casc de seguretat per a ús normal, contra cops, de polietilè amb un pes màxim de 400 g, homologat segons UNE-EN 812	1 / 2 / 6 / 10 / 12 / 14 / 25 / 26
H1421110	u	Ulleres de seguretat antiimpactes estàndard, amb muntura universal, amb visor transparent i tractament contra l'entelament, homologades segons UNE-EN 167 i UNE-EN 168	10 / 14
H1431101	u	Protector auditiu de tap d'escuma, homologat segons UNE-EN 352-2 i UNE-EN 458	26
H1432012	u	Protector auditiu d'auricular, acoblat al cap amb arnès i orelles antisoroll, homologat segons UNE-EN 352-1 i UNE-EN 458	14 / 26
H144D205	u	Filtre contra partícules, identificat amb banda de color blanc, homologat segons UNE-EN 143 i UNE-EN 12083	17
H1457520	u	Parella de guants aïllants del fred i absorbents de les vibracions, de PVC sobre suport d'escuma de poliuretà, folrats interiorment amb teixit hidròfug reversible, amb maniguets fins a mig avantbraç, homologats segons UNE-EN 511 i UNE-EN 420	14
H145C002	u	Parella de guants de protecció contra riscos mecànics comuns de construcció nivell 3, homologats segons UNE-EN 388 i UNE-EN 420	1 / 2 / 6
H1465275	u	Parella de botes baixes de seguretat industrial per a treballs de construcció en general, resistents a la humitat, de pell rectificada, amb turmellera encoixinada, amb puntera metàl·lica, sola antilliscant, falca amortidora d'impactes al taló i sense plantilla metàl·lica, homologades segons UNE-EN ISO 20344, UNE-EN ISO 20345, UNE-EN ISO 20346 i UNE-EN ISO 20347	1 / 2 / 6 / 10 / 12 / 14 / 17 / 25
H1474600	u	Cinturó antivibració, ajustable i de teixit transpirable	27
H1481242	u	Granota de treball per a construcció, de polièster i cotó (65%-35%), color beix, trama 240, amb butxaques interiors, homologada segons UNE-EN 340	1 / 2 / 6 / 10 / 12 / 14 / 17 / 25
H1485800	u	Armilla reflectant amb tires reflectants a la cintura, al pit i a l'esquena, homologada segons UNE-EN 471	12
H1486241	u	Casaca tipus enginyer, de polièster embuatada amb material aïllant, butxaques exteriors	14
H1487350	u	Impermeable amb jaqueta, caputxa i pantalons, per a edificació, de PVC soldat de 0,3 mm de gruix, homologat segons UNE-EN 340	14

MITJANS AUXILIARS D'UTILITAT PREVENTIVA

Codi	UA	Descripció	Riscos
HX11X021	u	Passadís de protecció prefabricat metàl·lic amb sistema de seguretat amb tots els	2

Estudi Bàsic de Seguretat i Salut de la Memòria valorada de l'ampliació de la vorera a la sortida de l'escola Abat Marçet

HX11X022	u	requisits reglamentaris, de llargària 2,5 m, d'amplària 1,1 m, amb paviment de entramat de platines metàl·liques i rampes articulades, baranes metàl·liques reglamentàries, muntants de 2 m d'alçada, sostre de xapa d'acer de 3 mm de gruix	1
HX11X022	u	Passadís de protecció prefabricat metàl·lic amb sistema de seguretat amb tots els requisits reglamentaris, de llargària 2,5 m, d'amplària 1,1 m, amb paviment de entramat de platines metàl·liques i rampes articulades, baranes metàl·liques reglamentàries	1

SISTEMES DE PROTECCIÓ COL·LECTIVA

Codi	UA	Descripció	Riscos
H1522111	m	Barana de protecció en el perímetre de la coronació d'excavacions, d'alçada 1 m, amb travesser superior, travesser intermedi i muntants de tub metàl·lic de 2,3", sòcol de post de fusta, ancorada al terreny amb daus de formigó i amb el desmuntatge inclòs	1
H152U000	m	Tanca d'avertència o abalisament d'1 m d'alçada amb malla de polietilè taronja, fixada a 1 m del perímetre del sostre amb suports d'acer allotjats amb forats al sostre	1 / 2 / 10 / 12 / 14 / 25
H153A9F1	u	Topall per a descàrrega de camions en excavacions, de 4 m d'amplada amb tauló de fusta i perfils IPN 100 clavats al terreny i amb el desmuntatge inclòs	12 / 25
HBAA005	u	Senyal de prohibició, normalitzada amb pictograma negre sobre fons blanc, de forma circular amb cantells i banda transversal descendent d'esquerra a dreta a 45°, en color vermell, diàmetre 29 cm, amb cartell explicatiu rectangular, per ser vista fins 12 m, fixada i amb el desmuntatge inclòs	1 / 2 / 6 / 10 / 12 / 14 / 17 / 25 / 26 / 27
HBBAB115	u	Senyal de obligació, normalitzada amb pictograma blanc sobre fons blau, de forma circular amb cantells en color blanc, diàmetre 29 cm, amb cartell explicatiu rectangular, per ser vista fins 12 m, fixada i amb el desmuntatge inclòs	1 / 2 / 6 / 10 / 12 / 14 / 17 / 25 / 26 / 27
HBBAF004	u	Senyal d'avertència, normalitzada amb pictograma negre sobre fons groc, de forma triangular amb el cantell negre, costat major 41 cm, amb cartell explicatiu rectangular, per ser vista fins 12 m de distància, fixada i amb el desmuntatge inclòs	1 / 2 / 6 / 10 / 12 / 14 / 17 / 25 / 26 / 27

MESURES PREVENTIVES

Codi	Descripció	Riscos
I0000002	Planificar els treballs per a mantenir el màxim de temps possible les proteccions	1
I0000003	Itineraris preestablerts i balissats per al personal	1
I0000004	Revisió i manteniment periòdic de SPC	1
I0000013	Ordre i neteja	2 / 6
I0000014	Preparació i manteniment de les superfícies de treball	2 / 6
I0000015	Organització de les zones de pas i emmagatzematge	2 / 6
I0000017	Als plans inclinats, treballar sobre superfícies rugoses i no lliscants	2
I0000045	Formació	10 / 12
I0000051	Adequació dels recorreguts de la maquinària	12
I0000053	Procediment d'utilització de la maquinària	12
I0000054	Ús de recolzaments hidràulics	12
I0000060	Suspensió de les feines en condicions extremes	14
I0000061	Rotació dels llocs de treball	14 / 17 / 27
I0000062	Planificar els treballs per a realitzar-los en zones protegides	14
I0000074	Reg de les zones de treball	17
I0000079	Realitzar els treballs a l'aire lliure, sempre a sotavent	17
I0000103	Planificació de les àrees de treball	25
I0000104	Accessos i circulació independents per a personal i maquinària	25
I0000105	Anivellar la maquinària per a la realització de l'activitat	25
I0000106	El personal no ha de descansar al costat de màquines aturades	25
I0000107	Limitació de la velocitat dels vehicles	25
I0000108	Eliminar el soroll en origen	26
I0000110	Eliminar vibracions en origen	27
I0000154	Verificar nivell lumínic mínim (250 lux) a itineraris i llocs de treball	2 / 6 / 25
I0000155	Controlar la temperatura i velocitat del vent als llocs de treball	14
I0000157	Control del nivell sonor amb sonòmetre portàtil	26

G03 FONAMENTS

G03.G01 SUPERFICIALS (RASES - POUS - LLOSES - ENCEPS - BIGUES DE LLIGAT - MURS GUIA)

EXECUCIÓ DE FONAMENTS SUPERFICIALS (EXCAVACIÓ, ARMAT, FORMIGONAT, CURAT) AMB MITJANS MECÀNICS I/O MANUALS

Avaluació de riscos

Id	Risc	P	G	A
1	CAIGUDA DE PERSONES A DIFERENT NIVELL Situació: CAIGUDES DINS DE RASES, POUS	1	1	1

2	CAIGUDA DE PERSONES AL MATEIX NIVELL Situació: CIRCULACIÓ INTERIOR OBRA MUNTATGE D'ENCOFRATS, ARMADURES, FORMIGONAT	2	1	2
4	CAIGUDA D'OBJECTES PER MANIPULACIÓ O DE MATERIALS TRANSPORTATS Situació: CAIGUDA D'ELEMENTS EN L'EXECUCIÓ D'ENCOFRAT, ARMAT, FORMIGONAT	2	2	3
6	TREPITJADES SOBRE OBJECTES Situació: COL·LOCACIÓ D'ARMADURES	2	2	3
9	COPS AMB OBJECTES O EINES (TALLS) Situació: TALLS AMB SERRA CIRCULAR: ENCOFRAT, ARMAT	2	2	3
10	PROJECCIÓ DE FRAGMENTES O PARTÍCULES Situació: MUNTATGE ENCOFRAT, ARMADURES ESCAPÇAT DE PILOTIS: UTILITZACIÓ DEL MARTELL PNEUMÀTIC	2	2	3
11	ATRAPAMENT PER O ENTRE OBJECTES Situació: MUNTATGE D'ENCOFRAT FORMIGONERA FEINES DE FORMIGONAT	1	2	2
13	SOBREESFORÇOS Situació: CARETEIG DE MATERIAL PER AL SEU TRACTAMENT: TALLERS FERRALLA, ENCOFRADORS	2	2	3
14	EXPOSICIÓ A CONDICIONS AMBIENTALS EXTREMES Situació: TREBALLS A L'EXTERIOR	1	2	2
16	EXPOSICIÓ A CONTACTES ELÈCTRICS Situació: ÚS DE MAQUINÀRIA CONTACTES DIRECTES I INDIRECTES	1	3	3
17	INHALACIÓ O INGESTIÓ DE SUBSTÀNCIES NOCIVES Situació: POLS (CENTRAL FORMIGONERA PRÒPIA A OBRA) POLS TERRA	2	1	2
18	CONTACTES AMB SUBSTÀNCIES NOCIVES (CAUSTIQUES, CORROSIVES, IRRITANTS O AL·LÈRGENIQUES) Situació: CONTACTES AMB CIMENT (FORMIGÓ)	2	1	2
25	ATROPELLAMENTS O COPS AMB VEHICLES Situació: CIRCULACIÓ INTERIOR OBRA DE CAMIONS EN OPERACIONS DE COL·LOCACIÓ D'ARMADURES, FORMIGONAT, SUBMINISTRAMENT DE MATERIALS	1	3	3
26	EXPOSICIÓ A SOROLLS Situació: MAQUINÀRIA TALLERS (FERRALLA, ENCOFRATS...)	2	1	2
27	EXPOSICIÓ A VIBRACIONS Situació: MAQUINÀRIA	2	1	2

P: Probabilitat (1,2,3) / G: Gravetat (1,2,3) / A: Avaluació (1,2,3,4,5)

EQUIPS PROTECCIÓ INDIVIDUAL

Codi	UA	Descripció	Riscos
H1411111	u	Casc de seguretat per a ús normal, contra cops, de polietilè amb un pes màxim de 400 g, homologat segons UNE-EN 812	1 / 2 / 4 / 6 / 9 / 10 / 11 / 14 / 16 / 18 / 25 / 26
H1431101	u	Protector auditiu de tap d'escuma, homologat segons UNE-EN 352-2 i UNE-EN 458	26
H1432012	u	Protector auditiu d'auricular, acoblat al cap amb arnès i orelleres antisoroll, homologat segons UNE-EN 352-1 i UNE-EN 458	26
H1445003	u	Mascareta de protecció respiratòria, homologada segons UNE-EN 140	17
H145C002	u	Parella de guants de protecció contra riscos mecànics comuns de construcció nivell 3, homologats segons UNE-EN 388 i UNE-EN 420	1 / 2 / 4 / 6 / 9 / 10 / 11 / 14 / 18 / 25
H145K153	u	Parella de guants de material aïllant per a treballs elèctrics, classe 00, logotip color beix, tensió màxima 500 V, homologats segons UNE-EN 420	16
H1463253	u	Parella de botes dielèctriques resistents a la humitat, de pell rectificada, amb turmellera encoixinada sola antilliscant i antiestàtica, falca amortidora per al taló, llengüeta de manxa, de despreniment ràpid, sense ferramenta metàl·lica, amb puntera reforçada, homologades segons DIN 4843	16
H1465275	u	Parella de botes baixes de seguretat industrial per a treballs de construcció en general, resistents a la humitat, de pell rectificada, amb turmellera encoixinada, amb puntera metàl·lica, sola antilliscant, falca amortidora d'impactes al taló i sense plantilla metàl·lica, homologades segons UNE-EN ISO 20344, UNE-EN ISO 20345, UNE-EN ISO 20346 i UNE-EN ISO 20347	1 / 2 / 4 / 6 / 9 / 10 / 11 / 14 / 18 / 25
H1474600	u	Cinturó antivibració, ajustable i de teixit transpirable	27
H147N000	u	Faixa de protecció dorslumbal	13
H1481343	u	Granota de treball per a construcció d'obres lineals en servei, de polièster i cotó (65%-35%), color groc, trama 240, amb butxaques interiors i tires reflectants, homologada segons UNE-EN 340	1 / 2 / 4 / 6 / 9 / 10 / 11 / 14 / 16 / 18 / 25
H1485140	u	Armilla de treball, de polièster embuatada amb material aïllant	14

MITJANS AUXILIARS D'UTILITAT PREVENTIVA

Estudi Bàsic de Seguretat i Salut de la Memòria valorada de l'ampliació de la vorera a la sortida de l'escola Abat Marçet

Codi	UA	Descripció	Riscos
HX11X022	u	Passadís de protecció prefabricat metàl·lic amb sistema de seguretat amb tots els requisits reglamentaris, de llargària 2,5 m, d'amplària 1,1 m, amb paviment de entramat de platines metàl·liques i rampes articulades, baranes metàl·liques reglamentàries	1

SISTEMES DE PROTECCIÓ COL·LECTIVA

Codi	UA	Descripció	Riscos
H1522111	m	Barana de protecció en el perímetre de la coronació d'excavacions, d'alçària 1 m, amb travesser superior, travesser intermedi i muntants de tub metàl·lic de 2,3", sòcol de post de fusta, ancorada al terreny amb daus de formigó i amb el desmuntatge inclòs	1
H152U000	m	Tanca d'advertència o abalisament d'1 m d'alçada amb malla de polietilè taronja, fixada a 1 m del perímetre del sostre amb suports d'acer allotjats amb forats al sostre	1 / 2 / 4 / 6
H1534001	u	Peça de plàstic en forma de bolet, de color vermell, per a protecció dels extrems de les armadures per a qualsevol diàmetre, amb desmuntatge inclòs	1 / 2 / 6
HBBA005	u	Senyal de prohibició, normalitzada amb pictograma negre sobre fons blanc, de forma circular amb cantells i banda transversal descendent d'esquerra a dreta a 45°, en color vermell, diàmetre 29 cm, amb cartell explicatiu rectangular, per ser vista fins 12 m, fixada i amb el desmuntatge inclòs	1 / 2 / 4 / 6 / 9 / 10 / 11 / 13 / 14 / 16 / 17 / 18 / 25 / 26 / 27
HBBAB115	u	Senyal de obligació, normalitzada amb pictograma blanc sobre fons blau, de forma circular amb cantells en color blanc, diàmetre 29 cm, amb cartell explicatiu rectangular, per ser vista fins 12 m, fixada i amb el desmuntatge inclòs	1 / 2 / 4 / 6 / 9 / 10 / 11 / 13 / 14 / 16 / 17 / 18 / 25 / 26 / 27
HBBAF004	u	Senyal d'advertència, normalitzada amb pictograma negre sobre fons groc, de forma triangular amb el cantell negre, costat major 41 cm, amb cartell explicatiu rectangular, per ser vista fins 12 m de distància, fixada i amb el desmuntatge inclòs	1 / 2 / 4 / 6 / 9 / 10 / 11 / 13 / 14 / 16 / 17 / 18 / 25 / 26 / 27

MESURES PREVENTIVES

Codi	Descripció	Riscos
I0000002	Planificar els treballs per a mantenir el màxim de temps possible les proteccions	1 / 2
I0000003	Itineraris preestablerts i balissats per al personal	1 / 2
I0000004	Revisió i manteniment periòdic de SPC	1
I0000012	Assegurar les escales de mà	1 / 2
I0000013	Ordre i neteja	1 / 2 / 6 / 17
I0000014	Preparació i manteniment de les superfícies de treball	6
I0000015	Organització de les zones de pas i emmagatzematge	1 / 2 / 6
I0000025	Planificació d'àrees i llocs de treball	4
I0000026	Planificació de recorreguts i maniobres per a màquines i camions	4
I0000027	Elecció dels mitjans auxiliars de manteniment	4
I0000028	Impedir l'accés de personal dins del radi d'acció de càrregues suspeses	4
I0000029	No balancejar les càrregues suspeses	4
I0000030	Suspendre i aixecar les càrregues dins de l'envolcall o flexos originals	4
I0000031	Per a la manipulació de materials voluminosos i/o pesats, sol·licitar un procediment de treball específic	4
I0000038	Substituir lo manual per lo mecànic	9 / 10
I0000039	Planificació de compra i programa de manteniment d'eines	9
I0000040	Formació de l'operari en l'ús i manteniment d'eines	9 / 13
I0000041	Substituir la fabricació a obra per la prefabricació a taller	9
I0000042	Evitar processos de manipulació de materials a obra	9
I0000044	Evitar processos de tallat de materials a l'obra	10
I0000045	Formació	10 / 18
I0000046	Evitar processos d'ajust en obra	10
I0000047	Planificació i procediments per a la càrrega i descàrrega de materials	11
I0000048	No treballar al costat de paraments acabats de fer (< 48 h)	11
I0000055	Elecció dels equips de manteniment	13
I0000056	Paletització i eines ergonòmiques	13
I0000058	Adaptar la feina a les característiques individuals de la persona que la realitza	13
I0000060	Suspensió de les feines en condicions extremes	14
I0000061	Rotació dels llocs de treball	14 / 27
I0000062	Planificar els treballs per a realitzar-los en zones protegides	14 / 26
I0000068	Elecció i manteniment de les eines elèctriques	16
I0000069	Formació i habilitació específica per a cada eina	16
I0000070	Compliment del REBT pel que fa a equips de protecció	16
I0000071	Revisió de la posta a terra	16
I0000073	Disponer de quadres elèctrics secundaris	16
I0000074	Reg de les zones de treball	17
I0000103	Planificació de les àrees de treball	25

I0000104	Accessos i circulació independents per a personal i maquinària	25
I0000105	Anivellar la maquinària per a la realització de l'activitat	25
I0000106	El personal no ha de descansar al costat de màquines aturades	25
I0000107	Limitació de la velocitat dels vehicles	25
I0000108	Eliminar el soroll en origen	26
I0000110	Eliminar vibracions en origen	27
I0000154	Verificar nivell lumínic mínim (250 lux) a itineraris i llocs de treball	1 / 2 / 6 / 25
I0000155	Controlar la temperatura i velocitat del vent als llocs de treball	14
I0000156	Detecció xarxes instal·lacions encastades o soterrades	16
I0000157	Control del nivell sonor amb sonòmetre portàtil	26
I0000160	Traslladar materials amb la grua dins d'una caixa o sarcòfeg	4
I0000161	Verificar que les connexions de les màquines es facin amb endolls reglamentaris	16
I0000168	Mantenir lliure d'aigua, fang i llocs excavació i rases	2

E04.E03 ESTRUCTURES D'ACER (GABIONS)

ESTRUCTURES D'ELEMENTS D'ACER MITJANÇANT CARGOLS O SOLDADURA

Avaluació de riscos

Id	Risc	P	G	A
1	CAIGUDA DE PERSONES A DIFERENT NIVELL Situació: ITINERARIS A OBRA TREBALLS EN ALÇADA	2	3	4
2	CAIGUDA DE PERSONES AL MATEIX NIVELL Situació: ITINERARIS A OBRA ÀREA DE TREBALL AMB MANCA D'ILLUMINACIÓ	1	1	1
4	CAIGUDA D'OBJECTES PER MANIPULACIÓ O DE MATERIALS TRANSPORTATS Situació: MANIPULACIÓ D'APLECS, EINES I MITJANS AUXILIARIS	2	3	4
6	TREPITJADES SOBRE OBJECTES Situació: ITINERARIS A OBRA, ÀREA DE TREBALL ELEMENTS PUNTXANTS MANCA D'ILLUMINACIÓ	1	1	1
9	COPS AMB OBJECTES O EINES (TALLS) Situació: EINES AMB ELEMENTS ESTRUCTURALS	2	1	2
10	PROJECCIÓ DE FRAGMENTES O PARTÍCULES Situació: TROSSEJAT D'ESCÒRIA TREBALLS AMB RADIAL TALL-SOLDADURA OXIACETILÈ	2	2	3
11	ATRAPAMENT PER O ENTRE OBJECTES Situació: AMB ELEMENTS ESTRUCTURALS	2	3	4
13	SOBRESFORÇOS Situació: MANIPULACIÓ MANUAL	2	2	3
14	EXPOSICIÓ A CONDICIONS AMBIENTALS EXTREMES Situació: TREBALLS A L'EXTERIOR	1	2	2
15	CONTACTES TÈRMICS Situació: TALL-SOLDADURA OXIACETILÈ SOLDADURA ELÈCTRICA	1	2	2
16	EXPOSICIÓ A CONTACTES ELÈCTRICS Situació: CONTACTES DIRECTES I INDIRECTES	1	3	3
17	INHALACIÓ O INGESTIÓ DE SUBSTÀNCIES NOCIVES Situació: GASOS DE SOLDADURES	1	2	2
19	EXPOSICIÓ A RADIAcions, IONITZANTS O NO I TÈRMiques Situació: SOLDADURA ELÈCTRICA	3	2	4
20	EXPLOSIONS Situació: BOMBONES OXIACETILÈ MATERIAS INFLAMABLES	1	3	3
21	INCENDIS Situació: SOLDADURES	1	3	3
25	ATROPELLAMENTS O COPS AMB VEHICLES Situació: ITINERARIS A OBRA EN TERRENYS IRREGULARS	2	3	4

P: Probabilitat (1,2,3) / G: Gravetat (1,2,3) / A: Avaluació (1,2,3,4,5)

EQUIPS PROTECCIÓ INDIVIDUAL

Codi	UA	Descripció	Riscos
H1411111	u	Casc de seguretat per a ús normal, contra cops, de polietilè amb un pes màxim de 400 g, homologat segons UNE-EN 812	1 / 2 / 4 / 6 / 9 / 10 / 11 / 13 / 14 / 15 / 16 / 20 / 21 / 25

H1423230	u	Ulleres de seguretat per a tall oxiacetilènic, amb muntura universal de barnilla d'acer recoberta de PVC, amb visors circulars de 50 mm de D foscos de color DIN 5, homologades segons UNE-EN 175 i UNE-EN 169	10
H1424340	u	Ulleres de seguretat hermètiques per a esmerillar, amb muntura de cassoleta de policarbonat amb respiradors i recolzament nasal, adaptables amb cinta elàstica, amb visors circulars de 50 mm de D roscats a la muntura, homologades segons UNE-EN 167 i UNE-EN 168	10
H142AC60	u	Pantalla facial per a soldadura elèctrica, amb marc abatible de mà i suport de polièster reforçat amb fibra de vidre vulcanitzada d'1,35 mm de gruix, amb visor inactínic semifosc amb protecció DIN 12, homologada segons UNE-EN 175	10 / 19
H1432012	u	Protector auditiu d'auricular, acoblat al cap amb arnès i orelles antisoroll, homologat segons UNE-EN 352-1 i UNE-EN 458	13
H1445003	u	Mascareta de protecció respiratòria, homologada segons UNE-EN 140	17
H1446004	u	Semimàscara de protecció filtrant contra partícules, homologada segons UNE-EN 149	17
H1447005	u	Màscara de protecció respiratòria, homologada segons UNE-EN 136	17
H144E406	u	Filtre mixte contra gasos i partícules, homologat segons UNE-EN 14387 i UNE-EN 12083	17
H1459630	u	Parella de guants per a soldador, amb palmell de pell, folre interior de cotó, i màniga llarga de serratge folrada de dril fort, homologats segons UNE-EN 407 i UNE-EN 420	15
H145C002	u	Parella de guants de protecció contra riscos mecànics comuns de construcció nivell 3, homologats segons UNE-EN 388 i UNE-EN 420	2 / 4 / 6 / 9 / 10 / 11 / 14 / 20 / 21 / 25
H145K153	u	Parella de guants de material aïllant per a treballs elèctrics, classe 00, logotip color beix, tensió màxima 500 V, homologats segons UNE-EN 420	16
H1463253	u	Parella de botes dielèctriques resistents a la humitat, de pell rectificada, amb turmellera encoixinada sola antilliscant i antiestàtica, falca amortidora per al taló, llengüeta de manxa, de despreniment ràpid, sense ferramenta metàl·lica, amb puntera reforçada, homologades segons DIN 4843	16
H1465275	u	Parella de botes baixes de seguretat industrial per a treballs de construcció en general, resistents a la humitat, de pell rectificada, amb turmellera encoixinada, amb puntera metàl·lica, sola antilliscant, falca amortidora d'impactes al taló i sense plantilla metàl·lica, homologades segons UNE-EN ISO 20344, UNE-EN ISO 20345, UNE-EN ISO 20346 i UNE-EN ISO 20347	1 / 2 / 4 / 9 / 10 / 11 / 14 / 20 / 21 / 25
H1465376	u	Parella de botes baixes de seguretat industrial per a soldador, resistents a la humitat, de pell rectificada adobada al crom, amb turmellera encoixinada, amb llengüeta de manxa de despreniment ràpid, puntera metàl·lica, sola antilliscant, falca amortidora d'impactes al taló i sense plantilla metàl·lica, homologades segons UNE-EN ISO 20344, UNE-EN ISO 20345, UNE-EN ISO 20346 i UNE-EN ISO 20347	10 / 15
H146J364	u	Parella de plantilles anticlaus de fleix d'acer de 0,4 mm de gruix, de 120 kg de resistència a la perforació, pintades amb pintures epoxi i folrades, homologades segons UNE-EN ISO 20344 i UNE-EN 12568	6
H147D405	u	Sistema anticaiguda compost per un arnès anticaiguda amb tirants, bandes secundàries, bandes subglúties, bandes de cuixa, recolzament dorsal per a subjecció, elements d'ajust, element dorsal d'enganxament d'arnès anticaiguda i sivella, incorporat a un subsistema anticaiguda de tipus lliscant sobre línia d'ancoratge flexible de llargaria 10 m, homologat segons UNE-EN 361, UNE-EN 362, UNE-EN 364, UNE-EN 365 i UNE-EN 353-2	1
H147L015	u	Aparell d'ancoratge per a equip de protecció individual contra caiguda d'alçada, homologat segons UNE-EN 795, amb fixació amb tac mecànic	1
H147M007	u	Arnès de seient solidari a equip de protecció individual per a prevenció de caigudes d'alçada, homologat segons UNE-EN 813	1
H147N000	u	Faixa de protecció dorslumbar	13
H1481442	u	Granota de treball per a muntatges i/o treballs mecànics, de polièster i cotó (65%-35%), color blau vergara, trama 240, amb butxaques interiors, homologada segons UNE-EN 340	1 / 2 / 4 / 6 / 9 / 10 / 11 / 14 / 15 / 20 / 21 / 25
H1481654	u	Granota de treball per a soldadors i/o treballadors de tubs, de cotó sanforitzat (100%), color blau vergara, trama 320, amb butxaques interiors dotades de cremalleres metàl·liques, homologada segons UNE-EN 340, UNE-EN 470-1 i UNE-EN 348	16
H1482422	u	Camisa de treball per a muntatges i/o treballs mecànics, soldadors i/o treballadors de tubs, de polièster i cotó (65%-35%), color blavenc amb butxaques interiors, trama 240, homologada segons UNE-EN 340	14
H1485800	u	Armillà reflectant amb tires reflectants a la cintura, al pit i a l'esquena, homologada segons UNE-EN 471	4 / 11 / 25
H1486241	u	Casaca tipus enginyer, de polièster embuatada amb material aïllant, butxaques exteriors	14
H1487350	u	Impermeable amb jaqueta, caputxa i pantalons, per a edificació, de PVC soldat de 0,3 mm de gruix, homologat segons UNE-EN 340	14
H1488580	u	Davantall per a soldador, de serratge, homologat segons UNE-EN 340, UNE-EN 470-1 i UNE-EN 348	10
H1489580	u	Jaqueta per a soldador, de serratge, homologada segons UNE-EN 340, UNE-EN	19

470-1 i UNE-EN 348

MITJANS AUXILIARS D'UTILITAT PREVENTIVA

Codi	UA	Descripció	Riscos
HX11X003	u	Bastida modular amb estructura tubular i sistema de seguretat amb tots els requisits reglamentaris en previsió de caigudes per a la realització d'estructures, tancaments, cobertes, i altres treballs en alçada	1
HX11X005	u	Escala modular d'estructura porticada, per accedir a cotes de diferent nivell, superiors a 7 m amb sistema de seguretat integrat	1
HX11X019	m	Marquesina de protecció en voladiu en bastida tubular amb sistema de seguretat amb tots els requisits reglamentaris, normalitzada i incorporada UNE-EN 12810-1 (HD-1000)	4
HX11X021	u	Passadís de protecció prefabricat metàl·lic amb sistema de seguretat amb tots els requisits reglamentaris, de llargària 2,5 m, d'amplària 1,1 m, amb paviment de entramat de platines metàl·liques i rampes articulades, baranes metàl·liques reglamentàries, muntants de 2 m d'alçada, sostre de xapa d'acer de 3 mm de gruix	1 / 2 / 4

SISTEMES DE PROTECCIÓ COL·LECTIVA

Codi	UA	Descripció	Riscos
H1512007	m	Protecció col·lectiva vertical del perímetre de les façanes contra caigudes de persones u objectes, amb suport metàl·lic tipus mènsula, de llargària 2,5 m, barra porta xarxes horitzontal, serjant d'ancoratge al sostre, xarxa de seguretat horitzontal i amb el desmuntatge inclòs	1
H1512010	m2	Protecció de projecció de partícules incandescentes amb manta ignífuga, xarxa de seguretat normalitzada (UNE-EN 1263-1) poliamida no regenerada, de tenacitat alta, nuada amb corda perimetral de poliamida i corda de cosit de 12 mm de diàmetre i amb el desmuntatge inclòs	10 / 15 / 20 / 21
H1512013	m2	Protecció col·lectiva vertical dels laterals dels forats de les escales en tota l'alçada amb xarxa-teló normalitzada (UNE-EN 1263-1) de poliamida no regenerada, de tenacitat alta nuada amb corda perimetral de poliamida, ancoratge de fleix perforat i clau d'impacte d'acer i corda de cosit de 6 mm de diàmetre i amb el desmuntatge inclòs	1
H1512212	m	Protecció col·lectiva vertical del perímetre del sostre amb xarxa per a proteccions superficials contra caigudes, de fil trenat de poliamida no regenerada, de tenacitat alta, de 4 mm de diàmetre, 80x80 mm de pas de malla, corda perimetral de poliamida de 12 mm de diàmetre nuada a la xarxa, d'alçària 5 m, amb ancoratges d'emborsament inferior, fixada al sostre cada 0,5 amb ganxos embeguts en el formigó, cordes d'hissat i subjecció de 12 mm de diàmetre, pescant metàl·lic de força fixats al sostre cada 4,5 m amb ganxos embeguts en el formigó, en 1a col·locació i amb el desmuntatge inclòs	1
H151A1K1	m2	Protecció col·lectiva horitzontal d'obertures amb xarxa per a proteccions superficials contra caigudes, de fil trenat de poliamida no regenerada, de tenacitat alta, de 4 mm de diàmetre, 80x80 mm de pas de malla, corda perimetral de poliamida de 12 mm de diàmetre nuada a la xarxa, fixada amb fleix i tacs d'expansió i amb el desmuntatge inclòs	1
H151AJ01	m2	Protecció horitzontal d'obertures d'1 m de diàmetre com a màxim, en sostres, amb fusta i amb el desmuntatge inclòs	1
H152J105	m	Cable fiador per al cinturó de seguretat, fixat en ancoratges de servei i amb el desmuntatge inclòs	1
H152N681	m	Barana de protecció sobre sostre o llosa, d'alçària 1 m, enjovada en cercol perimetral de formigó cada 2,5 m i amb el desmuntatge inclòs	1
H152PB21	m	Marquesina de protecció en voladiu de 3 m amb perfils d'acer IPN 140 fixats al sostre o llosa amb cargols passants i taulons de fusta, inclinació en l'extrem de 30 °, desmuntatge inclòs	4
H152U000	m	Tanca d'advertència o abalisament d'1 m d'alçada amb malla de polietilè taronja, fixada a 1 m del perímetre del sostre amb suports d'acer allotjats amb forats al sostre	2 / 4 / 6 / 9 / 11 / 25
H1531114	u	Plataforma en voladís, abatible per a càrrega i descàrrega de materials, d'1,4x1,7 m de planxa d'acer gofrada i perfils portants d'acer UPN 160, amb baranes laterals metàl·liques i cadena d'accés, fixada amb puntals i amb el desmuntatge inclòs	1 / 4
HBBA005	u	Senyal de prohibició, normalitzada amb pictograma negre sobre fons blanc, de forma circular amb cantells i banda transversal descendent d'esquerra a dreta a 45°, en color vermell, diàmetre 29 cm, amb cartell explicatiu rectangular, per ser vista fins 12 m, fixada i amb el desmuntatge inclòs	1 / 2 / 4 / 6 / 9 / 10 / 11 / 13 / 14 / 15 / 16 / 17 / 19 / 20 / 21 / 25
HBBA115	u	Senyal de obligació, normalitzada amb pictograma blanc sobre fons blau, de forma circular amb cantells en color blanc, diàmetre 29 cm, amb cartell explicatiu rectangular, per ser vista fins 12 m, fixada i amb el desmuntatge inclòs	1 / 2 / 4 / 6 / 9 / 10 / 11 / 13 / 14 / 15 / 16 / 17 / 19 / 20 / 21 / 25
HBBA005	u	Senyal indicativa de la ubicació d'equips d'extinció d'incendis, normalitzada amb pictograma blanc sobre fons vermell, de forma rectangular o quadrada, costat major 29 cm, per ser vista fins 12 m de distància, fixada i amb el desmuntatge inclòs	21

HBBAE001	u	Rètol adhesiu (MIE-RAT.10) de maniobra per a quadre o pupitre de control elèctric, adherit	16
HBBAF004	u	Senyal d'advertència, normalitzada amb pictograma negre sobre fons groc, de forma triangular amb el cantell negre, costat major 41 cm, amb cartell explicatiu rectangular, per ser vista fins 12 m de distància, fixada i amb el desmuntatge inclòs	1 / 2 / 4 / 6 / 9 / 10 / 11 / 13 / 14 / 15 / 16 / 17 / 19 / 20 / 21 / 25
HM31161J	u	Extintor de pols seca, de 6 kg de càrrega, amb pressió incorporada, pintat, amb suport a la paret i amb el desmuntatge inclòs	21

MESURES PREVENTIVES

Codi	Descripció	Riscos
I0000003	Itineraris preestablerts i balissats per al personal	1
I0000004	Revisió i manteniment periòdic de SPC	1 / 11
I0000005	Integrar la seguretat al disseny arquitectònic	1
I0000006	Disseny i estudi de les mesures preventives en fase de projecte	1
I0000008	Personal qualificat per a treballs en alçada	1
I0000010	Executar les escales a la vegada que el sostre de la planta a la que doni accés	1
I0000012	Assegurar les escales de mà	1
I0000013	Ordre i neteja	2 / 6
I0000014	Preparació i manteniment de les superfícies de treball	2 / 6
I0000015	Organització de les zones de pas i emmagatzematge	2 / 6
I0000017	Als plans inclinats, treballar sobre superfícies rugoses i no lliscants	2
I0000020	No realitzar treballs a la mateixa vertical	4
I0000025	Planificació d'àrees i llocs de treball	4
I0000026	Planificació de recorreguts i maniobres per a màquines i camions	4
I0000027	Elecció dels mitjans auxiliars de manteniment	4
I0000028	Impedir l'accés de personal dins del radi d'acció de càrregues suspeses	4
I0000029	No balancejar les càrregues suspeses	4
I0000031	Per a la manipulació de materials voluminosos i/o pesats, sol·licitar un procediment de treball específic	4
I0000033	Sol·licitar habilitació professional del personal encarregat del manteniment de l'obra	4
I0000038	Substituir lo manual per lo mecànic	9 / 10
I0000039	Planificació de compra i programa de manteniment d'eines	9
I0000040	Formació de l'operari en l'ús i manteniment d'eines	9
I0000041	Substituir la fabricació a obra per la prefabricació a taller	9
I0000042	Evitar processos de manipulació de materials a obra	9
I0000044	Evitar processos de tallat de materials a l'obra	10
I0000045	Formació	10 / 13 / 21
I0000046	Evitar processos d'ajust en obra	10
I0000047	Planificació i procediments per a la càrrega i descàrrega de materials	11
I0000050	No treballar ni estar al radi d'acció de les càrregues suspeses	11
I0000055	Elecció dels equips de manteniment	13
I0000058	Adaptar la feina a les característiques individuals de la persona que la realitza	13
I0000059	Elecció dels materials alternatius poc pessats i més manegables	13
I0000060	Suspensió de les feines en condicions extremes	14
I0000061	Rotació dels llocs de treball	14 / 17
I0000062	Planificar els treballs per a realitzar-los en zones protegides	14
I0000063	En cas de vent, apuntament i fixació de tots els elements inestables	14
I0000064	Suspensió de les feines a cobertes inclinades amb vent superior a 40 km/h	14
I0000065	Evitar procés de soldadura a l'obra	15
I0000067	No treballar al costat de línies elèctriques amb cables nusos	16
I0000068	Elecció i manteniment de les eines elèctriques	16
I0000069	Formació i habilitació específica per a cada eina	16
I0000070	Compliment del REBT pel que fa a equips de protecció	16
I0000071	Revisió de la posta a terra	16
I0000072	Realitzar els treballs sobre superfícies seques	16
I0000073	Disposar de quadres elèctrics secundaris	16
I0000078	Evitar processos de divisió de material en sec	17
I0000079	Realitzar els treballs a l'aire lliure, sempre a sotavent	17
I0000080	Elecció dels materials al disseny del projecte	17
I0000082	Aïllament del procés	17
I0000085	Ventilació de les zones de treball	17
I0000091	No soldar sobre contenidors de materials inflamables o explosius (pintures, dissolvents, etc)	20
I0000093	Evitar unions de mangueres amb filferros	20
I0000094	Revisió periòdica dels equips de treball	19 / 20
I0000095	Impedir el contacte de l'acetilè amb el coure	20
I0000096	No fumar	20
I0000097	Substituir l'inflamable per no inflamable	21
I0000099	Establir una zona de protecció de radi 10 m, en treballs de soldadura i tall amb serra	19 / 20 / 21

	radial	
I0000103	Planificació de les àrees de treball	25
I0000104	Accessos i circulació independents per a personal i maquinària	25
I0000105	Anivellar la maquinària per a la realització de l'activitat	25
I0000106	El personal no ha de descansar al costat de màquines aturades	25
I0000107	Limitació de la velocitat dels vehicles	25
I0000152	Utilitzar mitjans mecànics (grues, transpalets, plataformes elevadores) per manipular càrregues	13
I0000154	Verificar nivell lumínic mínim (250 lux) a itineraris i llocs de treball	2 / 6 / 9 / 25
I0000155	Controlar la temperatura i velocitat del vent als llocs de treball	14
I0000158	Accessoris dielectrics (escala, banquetta, bastida, perxa de terra) si hi ha risc contacte elèctric	16
I0000159	Per manipular càrregues llargues amb grua, utilitzar biga de repartiment	4 / 11
I0000161	Verificar que les connexions de les màquines es facin amb endolls reglamentaris	16
I0000163	Realitzar treballs de soldadura en alçada des de gàbia o plataforma protegida	1

E09 PAVIMENTS

E09.E01 PAVIMENTS AMORFS (FORMIGÓ, SUB - BASES, TERRA, SAULO)

PAVIMENTS AMORFS A BASE DE TERRES, SORRES, SUBBASE GRANULAR I DE FORMIGÓ, SUBMINISTRATS, EXTESOS I COMPACTATS MECÀNICAMENT

Avaluació de riscos

Id	Risc	P	G	A
1	CAIGUDA DE PERSONES A DIFERENT NIVELL Situació: ITINERARIS A OBRA PERÍMETRE I VORES DE FORATS	1	3	3
2	CAIGUDA DE PERSONES AL MATEIX NIVELL Situació: ITINERARIS A OBRA ÀREA DE TREBALL AMB BAIXA IL·LUMINACIÓ	2	2	3
6	TREPITJADES SOBRE OBJECTES Situació: ITINERARIS A OBRA ÀREA DE TREBALL AMB BAIXA IL·LUMINACIÓ	2	1	2
9	COPS AMB OBJECTES O EINES (TALLS) Situació: EINES	1	2	2
10	PROJECCIÓ DE FRAGMENTES O PARTÍCULES Situació: DESCÀRREGA, EXTESA DE MATERIALS	2	1	2
11	ATRAPAMENT PER O ENTRE OBJECTES Situació: COMPORTES DE CAMIONS DE SUBMINISTRAMENT CANVI COMPLEMENTES MÀQUINES	1	2	2
12	ATRAPAMENT PER BOLCADA DE MÀQUINES, TRACTORS O VEHICLES Situació: DESNIVELLS ALS ITINERARIS D'OBRA	1	3	3
13	SOBRESFORÇOS Situació: MANIPULACIÓ MANUAL	2	2	3
14	EXPOSICIÓ A CONDICIONS AMBIENTALS EXTREMES Situació: TREBALLS A L'EXTERIOR	1	2	2
16	EXPOSICIÓ A CONTACTES ELÈCTRICS Situació: CONTACTES DIRECTES I INDIRECTES	1	2	2
17	INHALACIÓ O INGESTIÓ DE SUBSTÀNCIES NOCIVES Situació: MANIPULACIÓ MATERIALS POLSOSOS ADITIUS PER A FORMIGONS	2	1	2
25	ATROPELLAMENTS O COPS AMB VEHICLES Situació: ITINERARIS A OBRA PER SUPERFÍCIES IRREGULARS	1	3	3
27	EXPOSICIÓ A VIBRACIONS Situació: CABINES MAQUINÀRIA	1	2	2

P: Probabilitat (1,2,3) / G: Gravetat (1,2,3) / A: Avaluació (1,2,3,4,5)

EQUIPS PROTECCIÓ INDIVIDUAL

Codi	UA	Descripció	Riscos
H1411111	u	Casc de seguretat per a ús normal, contra cops, de polietilè amb un pes màxim de 400 g, homologat segons UNE-EN 812	1 / 2 / 6 / 9 / 10 / 11 / 12 / 14 / 16 / 25
H1421110	u	Ulleres de seguretat antiimpactes estàndard, amb muntura universal, amb visor transparent i tractament contra l'entelament, homologades segons UNE-EN 167 i UNE-EN 168	10 / 14
H1432012	u	Protector auditiu d'auricular, acoblat al cap amb arnès i orelleres antisoroll, homologat segons UNE-EN 352-1 i UNE-EN 458	14
H1445003	u	Mascareta de protecció respiratòria, homologada segons UNE-EN 140	17
H145C002	u	Parella de guants de protecció contra riscos mecànics comuns de construcció nivell	1 / 2 / 6 / 9 / 10

Estudi Bàsic de Seguretat i Salut de la Memòria valorada de l'ampliació de la vorera a la sortida de l'escola Abat Marçet

		3, homologats segons UNE-EN 388 i UNE-EN 420	/11 /14 /25
H145K153	u	Parella de guants de material aïllant per a treballs elèctrics, classe 00, logotip color beix, tensió màxima 500 V, homologats segons UNE-EN 420	16
H1463253	u	Parella de botes dielèctriques resistents a la humitat, de pell rectificada, amb turmellera encoixinada sola antilliscant i antiestàtica, falca amortidora per al taló, llengüeta de manxa, de despreniment ràpid, sense ferramenta metàl·lica, amb puntera reforçada, homologades segons DIN 4843	16
H1465275	u	Parella de botes baixes de seguretat industrial per a treballs de construcció en general, resistents a la humitat, de pell rectificada, amb turmellera encoixinada, amb puntera metàl·lica, sola antilliscant, falca amortidora d'impactes al taló i sense plantilla metàl·lica, homologades segons UNE-EN ISO 20344, UNE-EN ISO 20345, UNE-EN ISO 20346 i UNE-EN ISO 20347	1 / 2 / 6 / 9 / 10 / 11 / 12 / 14 / 25
H1474600	u	Cinturó antivibració, ajustable i de teixit transpirable	27
H147D102	u	Sistema anticaiguda compost per un arnès anticaiguda amb tirants, bandes secundàries, bandes subglúties, bandes de cuixa, recolzament dorsal per a subjecció, elements d'ajust, element dorsal d'enganxament d'arnès anticaiguda i sivella, incorporat a un element d'amarrament compost per un terminal manufacturat, homologat segons UNE-EN 361, UNE-EN 362, UNE-EN 364, UNE-EN 365 i UNE-EN 354	1
H147L015	u	Aparell d'ancoratge per a equip de protecció individual contra caiguda d'alçada, homologat segons UNE-EN 795, amb fixació amb tac mecànic	1
H147N000	u	Faixa de protecció dors lumbar	13
H1481242	u	Granota de treball per a construcció, de polièster i cotó (65%-35%), color beix, trama 240, amb butxaques interiors, homologada segons UNE-EN 340	1 / 2 / 6 / 9 / 10 / 11 / 12 / 16 / 25
H1485800	u	Armill reflectant amb tires reflectants a la cintura, al pit i a l'esquena, homologada segons UNE-EN 471	12 / 25
H1486241	u	Casaca tipus enginyer, de polièster embuatada amb material aïllant, butxaques exteriors	14
H1487350	u	Impermeable amb jaqueta, caputxa i pantalons, per a edificació, de PVC soldat de 0,3 mm de gruix, homologat segons UNE-EN 340	14

MITJANS AUXILIARS D'UTILITAT PREVENTIVA

Codi	UA	Descripció	Riscos
HX11X003	u	Bastida modular amb estructura tubular i sistema de seguretat amb tots els requisits reglamentaris en previsió de caigudes per a la realització d'estructures, tancaments, cobertes, i altres treballs en alçada	1
HX11X004	u	Barana definitiva, prevista en projecte, per a protecció de caigudes a diferent nivell	1
HX11X021	u	Passadís de protecció prefabricat metàl·lic amb sistema de seguretat amb tots els requisits reglamentaris, de llargària 2,5 m, d'amplària 1,1 m, amb paviment de entramat de platines metàl·liques i rampes articulades, baranes metàl·liques reglamentàries, muntants de 2 m d'alçada, sostre de xapa d'acer de 3 mm de gruix	2

SISTEMES DE PROTECCIÓ COL·LECTIVA

Codi	UA	Descripció	Riscos
H1512013	m2	Protecció col·lectiva vertical dels laterals dels forats de les escales en tota l'alçada amb xarxa-teló normalitzada (UNE-EN 1263-1) de poliamida no regenerada, de tenacitat alta nuada amb corda perimetral de poliamida, ancoratge de fleix perforat i clau d'impacte d'acer i corda de cosit de 6 mm de diàmetre i amb el desmuntatge inclòs	1
H1512212	m	Protecció col·lectiva vertical del perímetre del sostre amb xarxa per a proteccions superficials contra caigudes, de fil trenat de poliamida no regenerada, de tenacitat alta, de 4 mm de diàmetre, 80x80 mm de pas de malla, corda perimetral de poliamida de 12 mm de diàmetre nuada a la xarxa, d'alçada 5 m, amb ancoratges d'emborsament inferior, fixada al sostre cada 0,5 m amb ganxos embeguts en el formigó, cordes d'hissat i subjecció de 12 mm de diàmetre, pescant metàl·lic de forca fixats al sostre cada 4,5 m amb ganxos embeguts en el formigó, en 1a col·locació i amb el desmuntatge inclòs	1
H151A1K1	m2	Protecció col·lectiva horitzontal d'obertures amb xarxa per a proteccions superficials contra caigudes, de fil trenat de poliamida no regenerada, de tenacitat alta, de 4 mm de diàmetre, 80x80 mm de pas de malla, corda perimetral de poliamida de 12 mm de diàmetre nuada a la xarxa, fixada amb fleix i tacs d'expansió i amb el desmuntatge inclòs	1
H151AEL1	m2	Protecció horitzontal d'obertures amb malla electrosoldada de barres corrugades d'acer 10x 10 cm i de 3 - 3 mm de diàmetre embegut en el formigó i amb el desmuntatge inclòs	1
H152J105	m	Cable fiador per al cinturó de seguretat, fixat en ancoratges de servei i amb el desmuntatge inclòs	1
H152N681	m	Barana de protecció sobre sostre o llosa, d'alçada 1 m, enjovada en cercol perimetral de formigó cada 2,5 m i amb el desmuntatge inclòs	1
H152U000	m	Tanca d'advertència o abalisament d'1 m d'alçada amb malla de polietilè taronja, fixada a 1 m del perímetre del sostre amb suports d'acer allotjats amb forats al	1 / 2 / 6 / 9 / 11 / 25

Codi	Tipus	Descripció	Riscos
H1531114	u	sostre Plataforma en voladís, abatible per a càrrega i descàrrega de materials, d'1,4x1,7 m de planxa d'acer gofrada i perfils portants d'acer UPN 160, amb baranes laterals metàl·liques i cadena d'accés, fixada amb puntals i amb el desmuntatge inclòs	1
H153A9F1	u	Topall per a descàrrega de camions en excavacions, de 4 m d'amplada amb tauló de fusta i perfils IPN 100 clavats al terreny i amb el desmuntatge inclòs	12 /25
HBBA005	u	Senyal de prohibició, normalitzada amb pictograma negre sobre fons blanc, de forma circular amb cantells i banda transversal descendent d'esquerra a dreta a 45°, en color vermell, diàmetre 29 cm, amb cartell explicatiu rectangular, per ser vista fins 12 m, fixada i amb el desmuntatge inclòs	1 /2 /6 /9 /10 /11 /12 /13 /14 /16 /17 /25 /27
HBBA115	u	Senyal de obligació, normalitzada amb pictograma blanc sobre fons blau, de forma circular amb cantells en color blanc, diàmetre 29 cm, amb cartell explicatiu rectangular, per ser vista fins 12 m, fixada i amb el desmuntatge inclòs	1 /2 /6 /9 /10 /11 /12 /13 /14 /16 /17 /25 /27
HBBAF004	u	Senyal d'advertència, normalitzada amb pictograma negre sobre fons groc, de forma triangular amb el cantell negre, costat major 41 cm, amb cartell explicatiu rectangular, per ser vista fins 12 m de distància, fixada i amb el desmuntatge inclòs	1 /2 /6 /9 /10 /11 /12 /13 /14 /16 /17 /25 /27
HDS11411	m	Baixant de runes de tub de PVC, de 40 cm de diàmetre, amb boques de descàrrega, brides i acoblament, col·locat i amb el desmuntatge inclòs	17

MESURES PREVENTIVES

Codi	Descripció	Riscos
I0000002	Planificar els treballs per a mantenir el màxim de temps possible les proteccions	1
I0000003	Itineraris preestablerts i balissats per al personal	1
I0000004	Revisió i manteniment periòdic de SPC	1
I0000005	Integrar la seguretat al disseny arquitectònic	1
I0000006	Disseny i estudi de les mesures preventives en fase de projecte	1
I0000013	Ordre i neteja	2 /6
I0000014	Preparació i manteniment de les superfícies de treball	2 /6
I0000015	Organització de les zones de pas i emmagatzematge	2 /6
I0000017	Als plans inclinats, treballar sobre superfícies rugoses i no lliscants	2
I0000038	Substituir lo manual per lo mecànic	9 /10
I0000039	Planificació de compra i programa de manteniment d'eines	9
I0000040	Formació de l'operari en l'ús i manteniment d'eines	9
I0000045	Formació	10 /12 /13
I0000047	Planificació i procediments per a la càrrega i descàrrega de materials	11
I0000048	No treballar al costat de paraments acabats de fer (< 48 h)	11
I0000051	Adequació dels recorreguts de la maquinària	12
I0000053	Procediment d'utilització de la maquinària	12
I0000055	Elecció dels equips de manteniment	13
I0000056	Paletització i eines ergonòmiques	13
I0000058	Adaptar la feina a les característiques individuals de la persona que la realitza	13
I0000060	Suspensió de les feines en condicions extremes	14
I0000061	Rotació dels llocs de treball	14 /17 /27
I0000062	Planificar els treballs per a realitzar-los en zones protegides	14
I0000068	Elecció i manteniment de les eines elèctriques	16
I0000069	Formació i habilitació específica per a cada eina	16
I0000070	Compliment del REBT pel que fa a equips de protecció	16
I0000071	Revisió de la posta a terra	16
I0000072	Realitzar els treballs sobre superfícies seques	16
I0000073	Disposar de quadres elèctrics secundaris	16
I0000074	Reg de les zones de treball	17
I0000084	Talls amb serra de trepar per via humida, amb proteccions integrades	13
I0000103	Planificació de les àrees de treball	25
I0000104	Accessos i circulació independents per a personal i maquinària	25
I0000105	Anivellar la maquinària per a la realització de l'activitat	25
I0000106	El personal no ha de descansar al costat de màquines aturades	25
I0000107	Limitació de la velocitat dels vehicles	25
I0000110	Eliminar vibracions en origen	27
I0000152	Utilitzar mitjans mecànics(grues, traspales, plataformes elevadores) per manipular càrregues	13
I0000154	Verificar nivell lumínic mínim (250 lux) a itineraris i llocs de treball	2 /6 /9 /25
I0000155	Controlar la temperatura i velocitat del vent als llocs de treball	14
I0000161	Verificar que les connexions de les màquines es facin amb endolls reglamentaris	16

E09.E02 PAVIMENTS DE PECES (LLAMBORDES, PEDRA, PANOT, PREFABRICATS, ETC.) PAVIMENTS DE RAJOLS CERÀMIQUES, DE PEDRA NATURAL I DE TERRATZO, POLITS I ABRILLANTATS EN OBRA

Avaluació de riscos

Estudi Bàsic de Seguretat i Salut de la Memòria valorada de l'ampliació de la vorera a la sortida de l'escola Abat Marçet

Id	Risc	P	G	A
1	CAIGUDA DE PERSONES A DIFERENT NIVELL Situació: ITINERARIS A OBRA PERÍMETRE I VORES DE FORATS	1	3	3
2	CAIGUDA DE PERSONES AL MATEIX NIVELL Situació: ITINERARIS A OBRA ÀREA DE TREBALL MANCA D'IL·LUMINACIÓ	2	2	3
4	CAIGUDA D'OBJECTES PER MANIPULACIÓ O DE MATERIALS TRANSPORTATS Situació: MANIPULACIÓ D'APLECS	1	3	3
6	TREPITJADES SOBRE OBJECTES Situació: ITINERARIS A OBRA ÀREA DE TREBALL AMB BAIXA IL·LUMINACIÓ	1	2	2
9	COPS AMB OBJECTES O EINES (TALLS) Situació: EINES	1	2	2
10	PROJECCIÓ DE FRAGMENTS O PARTÍCULES Situació: TALLS EN SEC MANIPULACIÓ MATERIALS RETIRADA RUNES	2	1	2
11	ATRAPAMENT PER O ENTRE OBJECTES Situació: PELS MATERIALS PER LA FORMIGONERA DE MORTER	1	3	3
13	SOBRESFORÇOS Situació: MANIPULACIÓ MANUAL	2	2	3
14	EXPOSICIÓ A CONDICIONS AMBIENTALS EXTREMES Situació: TREBALLS A L'EXTERIOR	1	2	2
16	EXPOSICIÓ A CONTACTES ELÈCTRICS Situació: CONTACTES DIRECTES I INDIRECTES	1	2	2
17	INHALACIÓ O INGESTIÓ DE SUBSTÀNCIES NOCIVES Situació: TALL EN SEC - POLS RETIRADA DE RUNA	2	1	2
18	CONTACTES AMB SUBSTÀNCIES NOCIVES (CÀUSTIQUES, CORROSIVES, IRRITANTS O AL·LÈRGENIQUES) Situació: AGLOMERANTS, SEGELLANTS ABRILLANTADORS, NETEJA	1	2	2

P: Probabilitat (1,2,3) / G: Gravetat (1,2,3) / A: Avaluació (1,2,3,4,5)

EQUIPS PROTECCIÓ INDIVIDUAL

Codi	UA	Descripció	Riscos
H1411111	u	Casc de seguretat per a ús normal, contra cops, de polietilè amb un pes màxim de 400 g, homologat segons UNE-EN 812	1 /2 /4 /6 /9 /10 /11 /14 /18
H1421110	u	Ulleres de seguretat antiimpactes estàndard, amb muntura universal, amb visor transparent i tractament contra l'entelament, homologades segons UNE-EN 167 i UNE-EN 168	10 /14 /18
H1432012	u	Protector auditiu d'auricular, acoblat al cap amb arnès i orelles antisoroll, homologat segons UNE-EN 352-1 i UNE-EN 458	14
H1447005	u	Màscara de protecció respiratòria, homologada segons UNE-EN 136	17
H145C002	u	Parella de guants de protecció contra riscos mecànics comuns de construcció nivell 3, homologats segons UNE-EN 388 i UNE-EN 420	1 /9 /10 /11 /14
H145E003	u	Parella de guants contra agents químics i microorganismes, homologats segons UNE-EN 374-1, -2, -3 i UNE-EN 420	18
H145K153	u	Parella de guants de material aïllant per a treballs elèctrics, classe 00, logotip color beix, tensió màxima 500 V, homologats segons UNE-EN 420	16
H1463253	u	Parella de botes dielèctriques resistents a la humitat, de pell rectificada, amb turmellera encoixinada sola antilliscant i antiestàtica, falca amortidora per al taló, llengüeta de manxa, de despeniment ràpid, sense ferramenta metàl·lica, amb puntera reforçada, homologades segons DIN 4843	16
H1465275	u	Parella de botes baixes de seguretat industrial per a treballs de construcció en general, resistents a la humitat, de pell rectificada, amb turmellera encoixinada, amb puntera metàl·lica, sola antilliscant, falca amortidora d'impactes al taló i sense plantilla metàl·lica, homologades segons UNE-EN ISO 20344, UNE-EN ISO 20345, UNE-EN ISO 20346 i UNE-EN ISO 20347	1 /2 /4 /6 /9 /10 /11 /14 /18
H1481242	u	Granota de treball per a construcció, de polièster i cotó (65%-35%), color beix, trama 240, amb butxaques interiors, homologada segons UNE-EN 340	1 /2 /4 /6 /9 /10 /11 /14 /16 /18
H1485800	u	Armill reflectant amb tires reflectants a la cintura, al pit i a l'esquena, homologada segons UNE-EN 471	4
H1486241	u	Casaca tipus enginyer, de polièster embuatada amb material aïllant, butxaques exteriors	14
H1487350	u	Impermeable amb jaqueta, caputxa i pantalons, per a edificació, de PVC soldat de 0,3 mm de gruix, homologat segons UNE-EN 340	14

MITJANS AUXILIARS D'UTILITAT PREVENTIVA

Codi	UA	Descripció	Riscos
HX11X003	u	Bastida modular amb estructura tubular i sistema de seguretat amb tots els requisits reglamentaris en previsió de caigudes per a la realització d'estructures, tancaments, cobertes, i altres treballs en alçada	1
HX11X004	u	Barana definitiva, prevista en projecte, per a protecció de caigudes a diferent nivell	1
HX11X019	m	Marquesina de protecció en voladriu en bastida tubular amb sistema de seguretat amb tots els requisits reglamentaris, normalitzada i incorporada UNE-EN 12810-1 (HD-1000)	4
HX11X021	u	Passadís de protecció prefabricat metàl·lic amb sistema de seguretat amb tots els requisits reglamentaris, de llargària 2,5 m, d'amplària 1,1 m, amb paviment de entramat de platines metàl·liques i rampes articulades, baranes metàl·liques reglamentàries, muntants de 2 m d'alçada, sostre de xapa d'acer de 3 mm de gruix	4

SISTEMES DE PROTECCIÓ COL·LECTIVA

Codi	UA	Descripció	Riscos
H1512013	m2	Protecció col·lectiva vertical dels laterals dels forats de les escales en tota l'alçada amb xarxa-teló normalitzada (UNE-EN 1263-1) de poliamida no regenerada, de tenacitat alta nuada amb corda perimetral de poliamida, ancoratge de fleix perforat i clau d'impacte d'acer i corda de cosit de 6 mm de diàmetre i amb el desmuntatge inclòs	1
H1512212	m	Protecció col·lectiva vertical del perímetre del sostre amb xarxa per a proteccions superficials contra caigudes, de fil trenat de poliamida no regenerada, de tenacitat alta, de 4 mm de diàmetre, 80x80 mm de pas de malla, corda perimetral de poliamida de 12 mm de diàmetre nuada a la xarxa, d'alçada 5 m, amb ancoratges d'emborsament inferior, fixada al sostre cada 0,5 amb ganxos embeguts en el formigó, cordes d'hissat i subjecció de 12 mm de diàmetre, pescant metàl·lic de forca fixats al sostre cada 4,5 m amb ganxos embeguts en el formigó, en 1a col·locació i amb el desmuntatge inclòs	1
H151AEL1	m2	Protecció horitzontal d'obertures amb malla electrosoldada de barres corrugades d'acer 10x 10 cm i de 3 - 3 mm de diàmetre embegut en el formigó i amb el desmuntatge inclòs	1
H151AJ01	m2	Protecció horitzontal d'obertures d'1 m de diàmetre com a màxim, en sostres, amb fusta i amb el desmuntatge inclòs	1
H152J105	m	Cable fiador per al cinturó de seguretat, fixat en ancoratges de servei i amb el desmuntatge inclòs	1
H152U000	m	Tanca d'avertència o abalisament d'1 m d'alçada amb malla de polietilè taronja, fixada a 1 m del perímetre del sostre amb suports d'acer allotjats amb forats al sostre	1/2
H1531114	u	Plataforma en voladís, abatible per a càrrega i descàrrega de materials, d'1,4x1,7 m de planxa d'acer gofrada i perfils portants d'acer UPN 160, amb baranes laterals metàl·liques i cadena d'accés, fixada amb puntals i amb el desmuntatge inclòs	1
HBBA005	u	Senyal de prohibició, normalitzada amb pictograma negre sobre fons blanc, de forma circular amb cantells i banda transversal descendent d'esquerra a dreta a 45°, en color vermell, diàmetre 29 cm, amb cartell explicatiu rectangular, per ser vista fins 12 m, fixada i amb el desmuntatge inclòs	1/2 /4 /6 /9 /10 /11 /13 /16 /17 /18
HBBA115	u	Senyal de obligació, normalitzada amb pictograma blanc sobre fons blau, de forma circular amb cantells en color blanc, diàmetre 29 cm, amb cartell explicatiu rectangular, per ser vista fins 12 m, fixada i amb el desmuntatge inclòs	1/2 /4 /6 /9 /10 /11 /13 /16 /17 /18
HBBAF004	u	Senyal d'avertència, normalitzada amb pictograma negre sobre fons groc, de forma triangular amb el cantell negre, costat major 41 cm, amb cartell explicatiu rectangular, per ser vista fins 12 m de distància, fixada i amb el desmuntatge inclòs	1/2 /4 /6 /9 /10 /11 /13 /16 /17 /18
HDS11411	m	Baixant de runes de tub de PVC, de 40 cm de diàmetre, amb boques de descàrrega, brides i acoblament, col·locat i amb el desmuntatge inclòs	10

MESURES PREVENTIVES

Codi	Descripció	Riscos
I0000002	Planificar els treballs per a mantenir el màxim de temps possible les proteccions	1
I0000004	Revisió i manteniment periòdic de SPC	1
I0000013	Ordre i neteja	2 /6 /17
I0000014	Preparació i manteniment de les superfícies de treball	2 /6
I0000015	Organització de les zones de pas i emmagatzematge	2 /6
I0000017	Als plans inclinats, treballar sobre superfícies rugoses i no lliscants	2
I0000025	Planificació d'àrees i llocs de treball	4
I0000027	Elecció dels mitjans auxiliars de manteniment	4
I0000028	Impedir l'accés de personal dins del radi d'acció de càrregues suspeses	4
I0000029	No balancejar les càrregues suspeses	4
I0000030	Suspendre i aixecar les càrregues dins de l'envolcall o flexos originals	4
I0000031	Per a la manipulació de materials voluminosos i/o pesats, sol·licitar un procediment de	4

	treball específic	
I0000038	Substituir lo manual per lo mecànic	9
I0000039	Planificació de compra i programa de manteniment d'eines	9
I0000040	Formació de l'operari en l'ús i manteniment d'eines	9
I0000044	Evitar processos de tallat de materials a l'obra	10
I0000045	Formació	10 /11 /13 /18
I0000055	Elecció dels equips de manteniment	13
I0000056	Paletització i eines ergonòmiques	13
I0000058	Adaptar la feina a les característiques individuals de la persona que la realitza	13
I0000060	Suspensió de les feines en condicions extremes	14
I0000061	Rotació dels llocs de treball	14
I0000062	Planificar els treballs per a realitzar-los en zones protegides	14
I0000063	En cas de vent, apuntament i fixació de tots els elements inestables	14
I0000068	Elecció i manteniment de les eines elèctriques	16
I0000069	Formació i habilitació específica per a cada eina	16
I0000070	Compliment del REBT pel que fa a equips de protecció	16
I0000071	Revisió de la posta a terra	16
I0000072	Realitzar els treballs sobre superfícies seques	16
I0000073	Disposar de quadres elèctrics secundaris	16
I0000078	Evitar processos de divisió de material en sec	17
I0000079	Realitzar els treballs a l'aire lliure, sempre a sotavent	17
I0000084	Talls amb serra de trepar per via humida, amb proteccions integrades	10 /13 /17
I0000086	Substituir els materials amb substàncies nocives	18
I0000152	Utilitzar mitjans mecànics(grues, transpalets, plataformes elevadores) per manipular càrregues	4
I0000154	Verificar nivell lumínic mínim (250 lux) a itineraris i llocs de treball	2 /6 /9
I0000155	Controlar la temperatura i velocitat del vent als llocs de treball	14
I0000161	Verificar que les connexions de les màquines es facin amb endolls reglamentaris	16

G17 INSTAL·LACIONS DE REG
G17.G01 ELEMENTS PER A INSTAL·LACIONS DE REG

ELEMENTS PER A INSTAL·LACIONS DE REG

Avaluació de riscos

Id	Risc	P	G	A
1	CAIGUDA DE PERSONES A DIFERENT NIVELL Situació: ITINERARIS A OBRA TREBALLS EN ALÇADA	1	3	3
2	CAIGUDA DE PERSONES AL MATEIX NIVELL Situació: ITINERARIS A OBRA ÀREA DE TREBALL MANCA D'IL·LUMINACIÓ	1	2	2
4	CAIGUDA D'OBJECTES PER MANIPULACIÓ O DE MATERIALS TRANSPORTATS Situació: MANIPULACIÓ I APLECS	1	3	3
6	TREPITJADES SOBRE OBJECTES Situació: ITINERARIS A OBRA ÀREA DE TREBALL MANCA D'IL·LUMINACIÓ	2	1	2
9	COPS AMB OBJECTES O EINES (TALLS) Situació: EINES	2	1	2
10	PROJECCIÓ DE FRAGMENTS O PARTÍCULES Situació: A L'AJUSTAR, COL·LOCAR, FIXAR ELEMENTS	2	1	2
13	SOBREESFORÇOS Situació: MANIPULACIÓ MANUAL	2	1	2
14	EXPOSICIÓ A CONDICIONS AMBIENTALS EXTREMES Situació: TREBALLS A L'EXTERIOR TREBALLS EN LOCALS TANCATS	1	1	1
16	EXPOSICIÓ A CONTACTES ELÈCTRICS Situació: CONTACTES DIRECTES I INDIRECTES	1	2	2

P: Probabilitat (1,2,3) / G: Gravetat (1,2,3) / A: Avaluació (1,2,3,4,5)

EQUIPS PROTECCIÓ INDIVIDUAL

Codi	UA	Descripció	Riscos
H1411111	u	Casc de seguretat per a ús normal, contra cops, de polietilè amb un pes màxim de 400 g, homologat segons UNE-EN 812	1 /2 /4 /6 /9 /10 /14 /16
H1421110	u	Ulleres de seguretat antiimpactes estàndard, amb muntura universal, amb visor transparent i tractament contra l'entelament, homologades segons UNE-EN 167 i UNE-EN 168	16
H145C002	u	Parella de guants de protecció contra riscos mecànics comuns de construcció nivell 3, homologats segons UNE-EN 388 i UNE-EN 420	1 /2 /4 /6 /9 /10 /14

H145K153	u	Parella de guants de material aïllant per a treballs elèctrics, classe 00, logotip color beix, tensió màxima 500 V, homologats segons UNE-EN 420	16
H1463253	u	Parella de botes dielèctriques resistents a la humitat, de pell rectificada, amb turmellera encoixinada sola antilliscant i antiestàtica, falca amortidora per al taló, llengüeta de manxa, de despreniment ràpid, sense ferramenta metàl·lica, amb puntera reforçada, homologades segons DIN 4843	16
H1465275	u	Parella de botes baixes de seguretat industrial per a treballs de construcció en general, resistents a la humitat, de pell rectificada, amb turmellera encoixinada, amb puntera metàl·lica, sola antilliscant, falca amortidora d'impactes al taló i sense plantilla metàl·lica, homologades segons UNE-EN ISO 20344, UNE-EN ISO 20345, UNE-EN ISO 20346 i UNE-EN ISO 20347	1 / 2 / 4 / 6 / 9 / 10 / 14
H147D405	u	Sistema anticaiguda compost per un arnès anticaiguda amb tirants, bandes secundàries, bandes subglúties, bandes de cuixa, recolzament dorsal per a subjecció, elements d'ajust, element dorsal d'enganxament d'arnès anticaiguda i sivella, incorporat a un subsistema anticaiguda de tipus lliscant sobre línia d'ancoratge flexible de llargaria 10 m, homologat segons UNE-EN 361, UNE-EN 362, UNE-EN 364, UNE-EN 365 i UNE-EN 353-2	1
H147L015	u	Aparell d'ancoratge per a equip de protecció individual contra caiguda d'alçada, homologat segons UNE-EN 795, amb fixació amb tac mecànic	1
H147N000	u	Faixa de protecció dorslumbal	13
H1481442	u	Granota de treball per a muntatges i/o treballs mecànics, de polièster i cotó (65%-35%), color blau vergara, trama 240, amb butxaques interiors, homologada segons UNE-EN 340	1 / 2 / 4 / 6 / 9 / 10 / 14 / 16
H1485800	u	Armill reflectant amb tires reflectants a la cintura, al pit i a l'esquena, homologada segons UNE-EN 471	4 / 14
H1487460	u	Impermeable amb jaqueta, caputxa i pantalons, per a obres públiques, de PVC soldat de 0,4 mm de gruix, de color viu, homologat segons UNE-EN 340	14
H1489890	u	Jaqueta de treball per a muntatges i/o treballs mecànics, de polièster i cotó (65%-35%), color blau vergara, trama 240, amb butxaques, homologada segons UNE-EN 340	14

MITJANS AUXILIARS D'UTILITAT PREVENTIVA

Codi	UA	Descripció	Riscos
HX11X004	u	Barana definitiva, prevista en projecte, per a protecció de caigudes a diferent nivell	1
HX11X005	u	Escala modular d'estructura porticada, per accedir a cotes de diferent nivell, superiors a 7 m amb sistema de seguretat integrat	1
HX11X019	m	Marquesina de protecció en voladiu en bastida tubular amb sistema de seguretat amb tots els requisits reglamentaris, normalitzada i incorporada UNE-EN 12810-1 (HD-1000)	4
HX11X021	u	Passadís de protecció prefabricat metàl·lic amb sistema de seguretat amb tots els requisits reglamentaris, de llargària 2,5 m, d'amplària 1,1 m, amb paviment de entramat de platines metàl·liques i rampes articulades, baranes metàl·liques reglamentàries, muntants de 2 m d'alçada, sostre de xapa d'acer de 3 mm de gruix	4

SISTEMES DE PROTECCIÓ COL·LECTIVA

Codi	UA	Descripció	Riscos
H1512013	m2	Protecció col·lectiva vertical dels laterals dels forats de les escales en tota l'alçada amb xarxa-teló normalitzada (UNE-EN 1263-1) de poliamida no regenerada, de tenacitat alta nuada amb corda perimetral de poliamida, ancoratge de fleix perforat i clau d'impacte d'acer i corda de cosit de 6 mm de diàmetre i amb el desmuntatge inclòs	1
H15151A1	m2	Protecció col·lectiva vertical de bastida tubular amb xarxa per a proteccions superficials contra caigudes, de fil trenat de poliamida no regenerada, de tenacitat alta, de 4 mm de diàmetre, 80x80 mm de pas de malla, corda perimetral de poliamida de 12 mm de diàmetre nuada a la xarxa, corda de subjecció de 6 mm de diàmetre i amb el desmuntatge inclòs	1
H151A1K1	m2	Protecció col·lectiva horitzontal d'obertures amb xarxa per a proteccions superficials contra caigudes, de fil trenat de poliamida no regenerada, de tenacitat alta, de 4 mm de diàmetre, 80x80 mm de pas de malla, corda perimetral de poliamida de 12 mm de diàmetre nuada a la xarxa, fixada amb fleix i tacs d'expansió i amb el desmuntatge inclòs	1
H151AJ01	m2	Protecció horitzontal d'obertures d'1 m de diàmetre com a màxim, en sostres, amb fusta i amb el desmuntatge inclòs	1
H152J105	m	Cable fiador per al cinturó de seguretat, fixat en ancoratges de servei i amb el desmuntatge inclòs	1
H152U000	m	Tanca d'advertència o abalisament d'1 m d'alçada amb malla de polietilè taronja, fixada a 1 m del perímetre del sostre amb suports d'acer allotjats amb forats al sostre	4
HBBA005	u	Senyal de prohibició, normalitzada amb pictograma negre sobre fons blanc, de forma circular amb cantells i banda transversal descendent d'esquerra a dreta a 45°, en color vermell, diàmetre 29 cm, amb cartell explicatiu rectangular, per ser	1 / 2 / 4 / 6 / 9 / 10 / 13 / 16

HBBAB115	u	Senyal de obligació, normalitzada amb pictograma blanc sobre fons blau, de forma circular amb cantells en color blanc, diàmetre 29 cm, amb cartell explicatiu rectangular, per ser vista fins 12 m, fixada i amb el desmuntatge inclòs	1 / 2 / 4 / 6 / 9 / 10 / 13 / 16
HBBAE001	u	Rètol adhesiu (MIE-RAT.10) de maniobra per a quadre o pupitre de control elèctric, adherit	16
HBBAF004	u	Senyal d'advertència, normalitzada amb pictograma negre sobre fons groc, de forma triangular amb el cantell negre, costat major 41 cm, amb cartell explicatiu rectangular, per ser vista fins 12 m de distància, fixada i amb el desmuntatge inclòs	1 / 2 / 4 / 6 / 9 / 10 / 13 / 16

MESURES PREVENTIVES

Codi	Descripció	Riscos
I0000002	Planificar els treballs per a mantenir el màxim de temps possible les proteccions	1
I0000003	Itineraris preestablerts i balissats per al personal	1
I0000004	Revisió i manteniment periòdic de SPC	1
I0000007	Adoptar les mesures preventives necessàries per al manteniment correcte posterior	1
I0000013	Ordre i neteja	2 / 6
I0000014	Preparació i manteniment de les superfícies de treball	2 / 6
I0000015	Organització de les zones de pas i emmagatzematge	2 / 6
I0000017	Als plans inclinats, treballar sobre superfícies rugoses i no lliscants	2
I0000025	Planificació d'àrees i llocs de treball	4
I0000026	Planificació de recorreguts i maniobres per a màquines i camions	4
I0000027	Elecció dels mitjans auxiliars de manteniment	4
I0000028	Impedir l'accés de personal dins del radi d'acció de càrregues suspeses	4
I0000029	No balancejar les càrregues suspeses	4
I0000030	Suspendre i aixecar les càrregues dins de l'embolcall o fleixos originals	4
I0000031	Per a la manipulació de materials voluminosos i/o pesats, sol·licitar un procediment de treball específic	4
I0000038	Substituir lo manual per lo mecànic	9 / 10
I0000039	Planificació de compra i programa de manteniment d'eines	9
I0000040	Formació de l'operari en l'ús i manteniment d'eines	9
I0000041	Substituir la fabricació a obra per la prefabricació a taller	9
I0000044	Evitar processos de tallat de materials a l'obra	10
I0000045	Formació	10 / 13
I0000046	Evitar processos d'ajust en obra	10
I0000055	Elecció dels equips de manteniment	13
I0000056	Paletització i eines ergonòmiques	13
I0000058	Adaptar la feina a les característiques individuals de la persona que la realitza	13
I0000059	Elecció dels materials alternatius poc pesats i més manejables	13
I0000060	Suspensió de les feines en condicions extremes	14
I0000061	Rotació dels llocs de treball	14
I0000062	Planificar els treballs per a realitzar-los en zones protegides	14
I0000063	En cas de vent, apuntament i fixació de tots els elements inestables	14
I0000064	Suspensió de les feines a cobertes inclinades amb vent superior a 40 km/h	14
I0000067	No treballar al costat de línies elèctriques amb cables nusos	16
I0000068	Elecció i manteniment de les eines elèctriques	16
I0000069	Formació i habilitació específica per a cada eina	16
I0000070	Compliment del REBT pel que fa a equips de protecció	16
I0000071	Revisió de la posta a terra	16
I0000072	Realitzar els treballs sobre superfícies seques	16
I0000073	Disposar de quadres elèctrics secundaris	16
I0000151	Per treballs en alçada utilitzar plataformes elevadores mecàniques o hidràuliques	1
I0000152	Utilitzar mitjans mecànics(grues, traspales, plataformes elevadores) per manipular càrregues	4
I0000154	Verificar nivell lumínic mínim (250 lux) a itineraris i llocs de treball	2 / 6 / 13
I0000155	Controlar la temperatura i velocitat del vent als llocs de treball	14
I0000158	Accessoris dielèctrics (escala, banqueta, bastida, perxa de terra) si hi ha risc contacte elèctric	16
I0000159	Per manipular càrregues llargues amb grua, utilitzar biga de repartiment	4
I0000160	Traslladar materials amb la grua dins d'una caixa o sarcòfag	4
I0000161	Verificar que les connexions de les màquines es facin amb endolls reglamentaris	16
I0000165	En manipular sistemes elèctrics, connexions, etc, verificar que les línies no estan en tensió	16

G19 EQUIPAMENTS G19.G01 MOBILIARI URBÀ

COL·LOCACIÓ DE BANCS, PAPERERES, JOCS INFANTILS, ETC.

Avaluació de riscos

Id	Risc	P	G	A
1	CAIGUDA DE PERSONES A DIFERENT NIVELL Situació: COL·LOCACIÓ D'ELEMENTS EN ALÇADA	1	2	2
2	CAIGUDA DE PERSONES AL MATEIX NIVELL Situació: EN ÀREA DE TREBALL	1	1	1
4	CAIGUDA D'OBJECTES PER MANIPULACIÓ O DE MATERIALS TRANSPORTATS Situació: MANIPULACIÓ MANTENIMENT	1	2	2
6	TREPITJADES SOBRE OBJECTES Situació: RESTES I SOBRANTS DE MATERIAL MANCA IL·LUMINACIÓ	1	1	1
9	COPS AMB OBJECTES O EINES (TALLS) Situació: AMB EINES	2	1	2
10	PROJECCIÓ DE FRAGMENTES O PARTÍCULES Situació: A L'AJUSTAR ELS ELEMENTS	1	1	1
11	ATRAPAMENT PER O ENTRE OBJECTES Situació: PER OBJECTES A COL·LOCAR O INSTAL·LAR	1	2	2
13	SOBRESFORÇOS Situació: PER MANIPULACIÓ MANUAL	1	2	2
16	EXPOSICIÓ A CONTACTES ELÈCTRICS Situació: CONTACTES DIRECTES I INDIRECTES	1	2	2

P: Probabilitat (1,2,3) / G: Gravetat (1,2,3) / A: Avaluació (1,2,3,4,5)

EQUIPS PROTECCIÓ INDIVIDUAL

Codi	UA	Descripció	Riscos
H1411111	u	Casc de seguretat per a ús normal, contra cops, de polietilè amb un pes màxim de 400 g, homologat segons UNE-EN 812	1 / 2 / 4 / 6 / 9 / 10 / 11 / 16
H145C002	u	Parella de guants de protecció contra riscos mecànics comuns de construcció nivell 3, homologats segons UNE-EN 388 i UNE-EN 420	1 / 2 / 4 / 6 / 9 / 10 / 11
H145K153	u	Parella de guants de material aïllant per a treballs elèctrics, classe 00, logotip color beix, tensió màxima 500 V, homologats segons UNE-EN 420	16
H1463253	u	Parella de botes dielèctriques resistents a la humitat, de pell rectificada, amb turmellera encoixinada sola antilliscant i antiestàtica, falca amortidora per al taló, llengüeta de manxa, de despreniment ràpid, sense ferramenta metàl·lica, amb puntera reforçada, homologades segons DIN 4843	16
H1465275	u	Parella de botes baixes de seguretat industrial per a treballs de construcció en general, resistents a la humitat, de pell rectificada, amb turmellera encoixinada, amb puntera metàl·lica, sola antilliscant, falca amortidora d'impactes al taló i sense plantilla metàl·lica, homologades segons UNE-EN ISO 20344, UNE-EN ISO 20345, UNE-EN ISO 20346 i UNE-EN ISO 20347	1 / 2 / 6 / 9 / 10 / 11
H147N000	u	Faixa de protecció dors lumbar	13
H1481442	u	Granota de treball per a muntatges i/o treballs mecànics, de polièster i cotó (65%-35%), color blau vergara, trama 240, amb butxaques interiors, homologada segons UNE-EN 340	1 / 2 / 4 / 6 / 9 / 10 / 11 / 16
H1485800	u	Armillia reflectant amb tires reflectants a la cintura, al pit i a l'esquena, homologada segons UNE-EN 471	4

SISTEMES DE PROTECCIÓ COL·LECTIVA

Codi	UA	Descripció	Riscos
H15118D1	m2	Protecció amb vela de lona de polietilè per a proteccions superficials contra caigudes, amb malla de reforç i traus perimetrals, corda de subjecció, de diàmetre 12 mm, amb el desmuntatge inclòs	1
H1512013	m2	Protecció col·lectiva vertical dels laterals dels forats de les escales en tota l'alçada amb xarxa-teló normalitzada (UNE-EN 1263-1) de poliamida no regenerada, de tenacitat alta nuada amb corda perimetral de poliamida, ancoratge de fleix perforat i clau d'impacte d'acer i corda de cosit de 6 mm de diàmetre i amb el desmuntatge inclòs	1
H15151A1	m2	Protecció col·lectiva vertical de bastida tubular amb xarxa per a proteccions superficials contra caigudes, de fil trenat de poliamida no regenerada, de tenacitat alta, de 4 mm de diàmetre, 80x80 mm de pas de malla, corda perimetral de poliamida de 12 mm de diàmetre nuada a la xarxa, corda de subjecció de 6 mm de diàmetre i amb el desmuntatge inclòs	1
H151A1K1	m2	Protecció col·lectiva horitzontal d'obertures amb xarxa per a proteccions superficials contra caigudes, de fil trenat de poliamida no regenerada, de tenacitat alta, de 4 mm de diàmetre, 80x80 mm de pas de malla, corda perimetral de poliamida de 12 mm de diàmetre nuada a la xarxa, fixada amb fleix i tacs d'expansió i amb el desmuntatge inclòs	1
H151AJ01	m2	Protecció horitzontal d'obertures d'1 m de diàmetre com a màxim, en sostres, amb	1

H152U000	m	fusta i amb el desmuntatge inclòs Tanca d'avertència o abalisament d'1 m d'alçada amb malla de polietilè taronja, fixada a 1 m del perímetre del sostre amb suports d'acer allotjats amb forats al sostre	4
HBBA005	u	Senyal de prohibició, normalitzada amb pictograma negre sobre fons blanc, de forma circular amb cantells i banda transversal descendent d'esquerra a dreta a 45°, en color vermell, diàmetre 29 cm, amb cartell explicatiu rectangular, per ser vista fins 12 m, fixada i amb el desmuntatge inclòs	1 / 2 / 4 / 6 / 9 / 10 / 11 / 13 / 16
HBBAB115	u	Senyal de obligació, normalitzada amb pictograma blanc sobre fons blau, de forma circular amb cantells en color blanc, diàmetre 29 cm, amb cartell explicatiu rectangular, per ser vista fins 12 m, fixada i amb el desmuntatge inclòs	1 / 2 / 4 / 6 / 9 / 10 / 11 / 13 / 16
HBBAE001	u	Rètol adhesiu (MIE-RAT.10) de maniobra per a quadre o pupitre de control elèctric, adherit	16
HBBAF004	u	Senyal d'avertència, normalitzada amb pictograma negre sobre fons groc, de forma triangular amb el cantell negre, costat major 41 cm, amb cartell explicatiu rectangular, per ser vista fins 12 m de distància, fixada i amb el desmuntatge inclòs	1 / 2 / 4 / 6 / 9 / 10 / 11 / 13 / 16

MESURES PREVENTIVES

Codi	Descripció	Riscos
10000002	Planificar els treballs per a mantenir el màxim de temps possible les proteccions	1
10000004	Revisió i manteniment periòdic de SPC	1
10000006	Disseny i estudi de les mesures preventives en fase de projecte	1
10000013	Ordre i neteja	2 / 6
10000014	Preparació i manteniment de les superfícies de treball	2 / 6
10000015	Organització de les zones de pas i emmagatzematge	2 / 6
10000025	Planificació d'àrees i llocs de treball	4
10000026	Planificació de recorreguts i maniobres per a màquines i camions	4
10000027	Elecció dels mitjans auxiliars de manteniment	4
10000028	Impedir l'accés de personal dins del radi d'acció de càrregues suspeses	4
10000029	No balancejar les càrregues suspeses	4
10000030	Suspendre i aixecar les càrregues dins de l'embolcall o fleixos originals	4
10000031	Per a la manipulació de materials voluminosos i/o pesats, sol·licitar un procediment de treball específic	4
10000038	Substituir lo manual per lo mecànic	9 / 10
10000039	Planificació de compra i programa de manteniment d'eines	9
10000040	Formació de l'operari en l'ús i manteniment d'eines	9
10000041	Substituir la fabricació a obra per la prefabricació a taller	9
10000044	Evitar processos de tallat de materials a l'obra	10
10000045	Formació	10 / 13
10000046	Evitar processos d'ajust en obra	10
10000047	Planificació i procediments per a la càrrega i descàrrega de materials	11
10000048	No treballar al costat de paraments acabats de fer (< 48 h)	11
10000055	Elecció dels equips de manteniment	13
10000056	Paletització i eines ergonòmiques	13
10000058	Adaptar la feina a les característiques individuals de la persona que la realitza	13
10000059	Elecció dels materials alternatius poc pesats i més manejables	13
10000067	No treballar al costat de línies elèctriques amb cables nusos	16
10000068	Elecció i manteniment de les eines elèctriques	16
10000069	Formació i habilitació específica per a cada eina	16
10000070	Compliment del REBT pel que fa a equips de protecció	16
10000071	Revisió de la posta a terra	16
10000072	Realitzar els treballs sobre superfícies seques	16
10000073	Disposar de quadres elèctrics secundaris	16
10000152	Utilitzar mitjans mecànics (grues, traspales, plataformes elevadores) per manipular càrregues	4 / 11 / 13
10000154	Verificar nivell lumínic mínim (250 lux) a itineraris i llocs de treball	6
10000156	Detecció xarxes instal·lacions encastades o soterrades	16
10000161	Verificar que les connexions de les màquines es facin amb endolls reglamentaris	16

G20 JARDINERIA
G20.G01 MOVIMENTS DE TERRES I PLANTACIÓ

ANIVELLACIÓ DEL TERRENY, APORTACIÓ DE TERRA VEGETAL, EXCAVACIÓ D'ESCOCELLS, RASES I PLANTACIÓ D'ARBRES, ARBUSTS I SEMBRA

Avaluació de riscos

Id	Risc	P	G	A
1	CAIGUDA DE PERSONES A DIFERENT NIVELL Situació: CAIGUDES EN POUS I RASES	1	2	2
2	CAIGUDA DE PERSONES AL MATEIX NIVELL Situació: ITINERARIS D'OBRA	1	1	1

IRREGULARITAT DE LA SUPERFÍCIE DE TREBALL			
4	CAIGUDA D'OBJECTES PER MANIPULACIÓ O DE MATERIALS TRANSPORTATS Situació: OPERACIONS DE CÀRREGA I DESCÀRREGA DE ARBRES I MATERIALS	1	3 3
6	TREPITJADES SOBRE OBJECTES Situació: ITINERARIS D'OBRA ZONAS DE TREBALL	1	1 1
9	COPS AMB OBJECTES O EINES (TALLS) Situació: ÚS D'EINES MANUALS	1	2 2
12	ATRAPAMENT PER BOLCADA DE MÀQUINES, TRACTORS O VEHICLES Situació: DESPLAÇAMENTS DE MAQUINÀRIA PER DESPLOM DE TALUSSOS O INESTABILITAT DE SUPERFÍCIES DE TREBALL	1	3 3
13	SOBRESFORÇOS Situació: MANIPULACIÓ MANUAL DE CÀRREGUES PESADES	1	2 2
14	EXPOSICIÓ A CONDICIONS AMBIENTALS EXTREMES Situació: TREBALLS A L'EXTERIOR	1	1 1
17	INHALACIÓ O INGESTIÓ DE SUBSTÀNCIES NOCIVES Situació: POLS DE SUBSTÀNCIES D'ADOB O FITOSANITÀRIES POLS DE TERRES	1	2 2
18	CONTACTES AMB SUBSTÀNCIES NOCIVES (CÀUSTIQUES, CORROSIVES, IRRITANTS O AL·LÈRGENIQUES) Situació: TERRES ADOBADES, PRODUCTES QUÍMICS FITOSANITÀRIES	1	2 2
24	ACCIDENTS CAUSATS PER ÉSSERS VIUS Situació: MÚRIDS	1	2 2
25	ATROPELLAMENTS O COPS AMB VEHICLES Situació: VEHICLES ALIENS I PROPIS DE L'OBRA	1	3 3

P: Probabilitat (1,2,3) / G: Gravetat (1,2,3) / A: Avaluació (1,2,3,4,5)

EQUIPS PROTECCIÓ INDIVIDUAL

Codi	UA	Descripció	Riscos
H1411111	u	Casc de seguretat per a ús normal, contra cops, de polietilè amb un pes màxim de 400 g, homologat segons UNE-EN 812	1 / 2 / 4 / 6 / 9 / 12 / 14 / 17 / 18 / 24 / 25
H1421110	u	Ulleres de seguretat antiimpactes estàndard, amb muntura universal, amb visor transparent i tractament contra l'entelament, homologades segons UNE-EN 167 i UNE-EN 168	18
H1445003	u	Mascareta de protecció respiratòria, homologada segons UNE-EN 140	17
H145C002	u	Parella de guants de protecció contra riscos mecànics comuns de construcció nivell 3, homologats segons UNE-EN 388 i UNE-EN 420	1 / 2 / 4 / 6 / 9 / 12 / 14 / 24 / 25
H145E003	u	Parella de guants contra agents químics i microorganismes, homologats segons UNE-EN 374-1, -2, -3 i UNE-EN 420	17 / 18
H1465275	u	Parella de botes baixes de seguretat industrial per a treballs de construcció en general, resistents a la humitat, de pell rectificada, amb turmellera encoixinada, amb puntera metàl·lica, sola antilliscant, falca amortidora d'impactes al taló i sense plantilla metàl·lica, homologades segons UNE-EN ISO 20344, UNE-EN ISO 20345, UNE-EN ISO 20346 i UNE-EN ISO 20347	1 / 2 / 4 / 6 / 9 / 12 / 14 / 17 / 18 / 24 / 25
H147D405	u	Sistema anticaiguda compost per un arnès anticaiguda amb tirants, bandes secundàries, bandes subglúties, bandes de cuixa, recolzament dorsal per a subjecció, elements d'ajust, element dorsal d'enganxament d'arnès anticaiguda i sivella, incorporat a un subsistema anticaiguda de tipus lliscant sobre línia d'ancoratge flexible de llargària 10 m, homologat segons UNE-EN 361, UNE-EN 362, UNE-EN 364, UNE-EN 365 i UNE-EN 353-2	1
H147N000	u	Faixa de protecció dorsolumbar	13
H1482320	u	Camisa de treball per a construcció d'obres lineals en servei, de polièster i cotó (65%-35%), color groc, homologada segons UNE-EN 340	1 / 2 / 4 / 6 / 9 / 12 / 14 / 17 / 18 / 24 / 25
H1483344	u	Pantalons de treball per a construcció d'obres lineals en servei, de polièster i cotó (65%-35%), color groc, trama 240, amb butxaques interiors i tires reflectants, homologats segons UNE-EN 340	1 / 2 / 4 / 6 / 9 / 12 / 14 / 17 / 18 / 24 / 25
H1485800	u	Armill reflectant amb tires reflectants a la cintura, al pit i a l'esquena, homologada segons UNE-EN 471	14 / 25
H1486241	u	Casaca tipus enginyer, de polièster embuatada amb material aïllant, butxaques exteriors	14
H1487460	u	Impermeable amb jaqueta, caputxa i pantalons, per a obres públiques, de PVC soldat de 0,4 mm de gruix, de color viu, homologat segons UNE-EN 340	14
H1489890	u	Jaqueta de treball per a muntatges i/o treballs mecànics, de polièster i cotó (65%-35%), color blau vergara, trama 240, amb butxaques, homologada segons UNE-EN 340	14

MITJANS AUXILIARS D'UTILITAT PREVENTIVA

Codi	UA	Descripció	Riscos
HX11X022	u	Passadís de protecció prefabricat metàl·lic amb sistema de seguretat amb tots els	1

Estudi Bàsic de Seguretat i Salut de la Memòria valorada de l'ampliació de la vorera a la sortida de l'escola Abat Marçet

requisits reglamentaris, de llargària 2,5 m, d'amplària 1,1 m, amb paviment de entramat de platines metàl·liques i rampes articulades, baranes metàl·liques reglamentàries

SISTEMES DE PROTECCIÓ COL·LECTIVA

Codi	UA	Descripció	Riscos
H1522111	m	Barana de protecció en el perímetre de la coronació d'excavacions, d'alçària 1 m, amb travesser superior, travesser intermedi i muntants de tub metàl·lic de 2,3", sòcol de post de fusta, ancorada al terreny amb daus de formigó i amb el desmuntatge inclòs	1
H152J105	m	Cable fiador per al cinturó de seguretat, fixat en ancoratges de servei i amb el desmuntatge inclòs	1
H152U000	m	Tanca d'advertència o abalisament d'1 m d'alçada amb malla de polietilè taronja, fixada a 1 m del perímetre del sostre amb suports d'acer allotjats amb forats al sostre	1 / 4 / 12
H153A9F1	u	Topall per a descàrrega de camions en excavacions, de 4 m d'amplada amb tauló de fusta i perfils IPN 100 clavats al terreny i amb el desmuntatge inclòs	12 / 25
HBBAA005	u	Senyal de prohibició, normalitzada amb pictograma negre sobre fons blanc, de forma circular amb cantells i banda transversal descendent d'esquerra a dreta a 45°, en color vermell, diàmetre 29 cm, amb cartell explicatiu rectangular, per ser vista fins 12 m, fixada i amb el desmuntatge inclòs	1 / 2 / 4 / 6 / 9 / 12 / 13 / 14 / 17 / 18 / 24 / 25
HBBAB115	u	Senyal de obligació, normalitzada amb pictograma blanc sobre fons blau, de forma circular amb cantells en color blanc, diàmetre 29 cm, amb cartell explicatiu rectangular, per ser vista fins 12 m, fixada i amb el desmuntatge inclòs	1 / 2 / 4 / 6 / 9 / 12 / 13 / 14 / 17 / 18 / 24 / 25
HBBAF004	u	Senyal d'advertència, normalitzada amb pictograma negre sobre fons groc, de forma triangular amb el cantell negre, costat major 41 cm, amb cartell explicatiu rectangular, per ser vista fins 12 m de distància, fixada i amb el desmuntatge inclòs	1 / 2 / 4 / 6 / 9 / 12 / 13 / 14 / 17 / 18 / 24 / 25
HBBJ0002	u	Semàfor de policarbonat, amb sistema òptic de diàmetre 210 mm amb una cara i un focus, òptica normal i lent de color ambre normal de vehicles 11/200, instal·lat i amb el desmuntatge inclòs	25

MESURES PREVENTIVES

Codi	Descripció	Riscos
I0000002	Planificar els treballs per a mantenir el màxim de temps possible les proteccions	1
I0000003	Itineraris preestablerts i balissats per al personal	1
I0000004	Revisió i manteniment periòdic de SPC	1
I0000013	Ordre i neteja	2 / 6 / 17
I0000014	Preparació i manteniment de les superfícies de treball	2 / 6
I0000015	Organització de les zones de pas i emmagatzematge	2 / 6
I0000017	Als plans inclinats, treballar sobre superfícies rugoses i no lliscants	2
I0000020	No realitzar treballs a la mateixa vertical	4
I0000025	Planificació d'àrees i llocs de treball	4
I0000026	Planificació de recorreguts i maniobres per a màquines i camions	4
I0000027	Elecció dels mitjans auxiliars de manteniment	4
I0000028	Impedir l'accés de personal dins del radi d'acció de càrregues suspeses	4
I0000029	No balancejar les càrregues suspeses	4
I0000030	Suspendre i aixecar les càrregues dins de l'embolcall o fleixos originals	4
I0000031	Per a la manipulació de materials voluminosos i/o pesats, sol·licitar un procediment de treball específic	4
I0000038	Substituir lo manual per lo mecànic	9
I0000039	Planificació de compra i programa de manteniment d'eines	9
I0000040	Formació de l'operari en l'ús i manteniment d'eines	9 / 12 / 13
I0000045	Formació	9 / 18
I0000051	Adequació dels recorreguts de la maquinària	12
I0000053	Procediment d'utilització de la maquinària	12
I0000054	Ús de recolzaments hidràulics	12
I0000055	Elecció dels equips de manteniment	13
I0000056	Paletització i eines ergonòmiques	13
I0000058	Adaptar la feina a les característiques individuals de la persona que la realitza	13
I0000060	Suspensió de les feines en condicions extremes	14
I0000061	Rotació dels llocs de treball	17
I0000062	Planificar els treballs per a realitzar-los en zones protegides	14
I0000074	Reg de les zones de treball	17
I0000076	Reconeixement dels materials a enderrocar	17
I0000078	Evitar processos de divisió de material en sec	17
I0000086	Substituir els materials amb substàncies nocives	17 / 18
I0000101	Actuacions prèvies de desparasitació i desratització	24
I0000102	Procediment previ de treball	24
I0000103	Planificació de les àrees de treball	25
I0000104	Accessos i circulació independents per a personal i maquinària	25

10000105	Anivellar la maquinària per a la realització de l'activitat	25
10000106	El personal no ha de descansar al costat de màquines aturades	25
10000107	Limitació de la velocitat dels vehicles	25
10000152	Utilitzar mitjans mecànics(grues, traspales, plataformes elevadores) per manipular càrregues	13
10000154	Verificar nivell lumínic mínim (250 lux) a itineraris i llocs de treball	1 /2 /6 /25
10000155	Controlar la temperatura i velocitat del vent als llocs de treball	14

26. SIGNATURES

Jàson Portell
Arquitecte

Servei d'Arquitectura, Espai Públic i Biodiversitat Urbana
Ajuntament de Terrassa

ANNEX 3. ESTUDI DE GESTIÓ DE RESIDUS

ESTUDI DE GESTIÓ DE RESIDUS DE LA CONSTRUCCIÓ I DEMOLICIÓ

1. INTRODUCCIÓ

El 13 de febrer de 2008, es va publicar en el BOE, el Reial Decret, d'1 de febrer, pel qual es regula la producció i gestió dels residus de la construcció i demolició. L'entrada en vigor del present RD va ser el 14 de febrer de 2008. És obligatori per tots els projectes de titularitat pública aprovats a partir del 14 de febrer de 2009.

El contractista, com a productor de residus, ha de vetllar pel compliment de la normativa específica vigent, fomentant la prevenció de residus d'obra, la reutilització, el reciclat i altres formes de valoració, tot assegurant un tractament adequat amb l'objecte d'assolir un desenvolupament sostenible de l'activitat de la construcció. Segons el decret 161/2001 s'ha de procedir a l'ordenació de les operacions de gestió d'enderrocs, la runa i altres deixalles de la construcció considerats residus per raons de protecció del medi ambient i econòmiques.

1.1 DEFINICIÓ DE CONCEPTES

El RD inclou una sèrie de definicions (art. 2) importants per a comprendre la seva aplicació:

Residu de construcció o demolició: qualsevol substància o objecte generat en una obra de construcció o demolició, del qual el seu posseïdor es desprengui o del que tingui la intenció o obligatorietat de desprendre's.

Obra de construcció o demolició: tota aquella execució, reforma o demolició d'edificis, carreteres, ports, urbanitzacions, obres civils, etc.

Productor de residus: la persona titular del bé immoble, titular de la llicència urbanística, etc. (promotor)

Posseïdor de residus: persona que executa l'obra de construcció (constructor, subcontractista o treballador autònom).

Residu especial: tots aquells residus que per la seva naturalesa potencialment contaminant requereixen un tractament específic i un control periòdic i que estan inclosos dins l'àmbit d'aplicació de la Directiva 91/689/CE, del 12 de desembre.

Residu no especial: tots els residus que no es classifiquen com a residus inerts o especials.

Residu inert: residu no perillós que no experimenta transformacions físiques, químiques o biològiques significatives, no és soluble ni combustible, ni reacciona física ni químicament ni de cap altra manera, no és biodegradable, no afecta negativament a altres matèries que puguin entrar en contacte de forma que pugui donar lloc a contaminació ambiental o perjudicial per a la salut humana. La lixivialitat total i la seva ecotoxicitat així com el contingut de contaminants de residus hauran de ser insignificants. En cap cas ha de suposar un risc per als éssers vius ni per la qualitat de les aigües superficials o subterrànies.

L'àmbit d'aplicació del RD és sobre tots els residus de construcció excepte les terres i pedres no contaminades reutilitzades en una mateixa obra o en diferent obra i els iodes de dragats no perillosos.

El productor dels residus (promotor o titular de la llicència) ha de complir les següents obligacions:

- Incloure en el projecte d'execució de l'obra un **Estudi de gestió de residus de construcció i demolició** que contingui com a mínim l'article 4 i un inventari dels residus perillosos. Quan es tracti d'un projecte bàsic, segons l'article 4.2.
- Caldrà disposar de la documentació que acrediti que els residus de construcció han estat gestionats durant l'execució de l'obra.

El posseïdor dels residus (constructor, subcontractista o treballador autònom) ha de complir les següents obligacions:

- Presentar a la propietat un Pla de gestió de residus de la construcció i demolició. Aquest pla ha de ser aprovat per la Direcció d'Obra i acceptat per la propietat.

- Nombroses obligacions encaminades a la gestió, entrega, manteniment, documentació dels residus conforme l'article 5.

El present annex recull el corresponent **Estudi de gestió de residus de construcció i demolició**, redactat en base a la *Guia per a la Redacció de l'Estudi de Gestió de Residus de Construcció i Enderroc*, editada per Agència de Residus de Catalunya (v1.0), aquesta guia estableix un model d'acord amb les exigències de la normativa més recent, autonòmica, catalana i estatal.

2. MESURES DE MINIMITZACIÓ I PREVENCIÓ DE RESIDUS

L'Estudi de Gestió ha d'identificar totes aquelles accions de minimització a tenir en consideració en el projecte o memòria valorada per tal de prevenir la generació de residus de la construcció i demolició durant la fase d'obra o de reduir-ne la seva producció.

A continuació s'adjunta fitxa amb les accions de minimització i prevenció que s'ha considerat en la present memòria valorada projecte i la justificació:

FITXA PER A ASSENYALAR LES ACCIONS DE MINIMITZACIÓ I PREVENCIÓ DES DE LA FASE DE PROJECTE		SI	NO
1	S'ha programat el volum de terres excavades per minimitzar els sobrants de terra i per utilitzar-los al mateix emplaçament? <i>Es realitza el moviment de terra mínim imprescindible.</i>	x	
2	Els sistemes constructius són sistemes industrialitzats i prefabricats que es munten a obra sense gairebé generar residus? <i>Peces prefabricades.</i>	x	
3	S'ha detectat aquelles partides que poden admetre materials reutilitzats de la pròpia obra. La reutilització dels materials en la pròpia obra, fa que perdin la consideració de residus, cal reutilitzar aquells materials que continguin unes característiques físiques/químiques adequades i regulades en el Plec de Prescripcions Tècniques. <i>S'admetrà l'ús d'àrid reciclat per a fer drenatges en la terra i en el formigó de la base.</i>	x	
4	Des d'un punt de vista de la disminució de la producció dels residus d'una forma global, s'han utilitzat materials que incorporin material reciclat (residus) en la seva producció? <i>S'admetrà l'ús d'àrid reciclat per a fer drenatges en la terra i en el formigó de la base.</i>	x	

3. ESTIMACIÓ I TIPOLOGIA DELS RESIDUS

L'estimació i tipologia dels residus està relacionada amb la naturalesa dels residus i amb la quantitat que es preveu generar per poder planificar la seva correcta gestió.

- Els residus s'hauran de quantificar per tipologies i fases d'obra.
- Els residus s'hauran d'estimar en tones i en metres cúbics.
- Els residus s'hauran de codificar segons el Catàleg Europeu de Residus (codis CER)1

3.1 RESIDUS PRODUÏTS PER L'ACTIVITAT D'OBRA

Segons l'article 4 del *Real Decreto 105/2008, de 1 de febrero, por el que se regula la producción y gestión de los residuos de construcción y demolición*, s'ha d'estimar el volum dels residus de construcció i demolició que es generarà en obra en l'Estudi de Gestió de Residus.

L'execució de les diferents unitats d'obra generen una sèrie de residus ja siguin derivats de la construcció o de la demolició.

Els residus procedents de la construcció són tots aquells generats de forma auxiliar per a executar cada una de les partides d'obra. S'entenen dintre d'aquest concepte els materials d'emmagatzematge i transport dels materials de l'obra (palets, plàstics, etc.), els excedents i retalls d'obra (restes de tubs, ferralla, peces prefabricades, etc.), les peces i productes rebutjats, documentació d'obra (paper i cartró). Aquests residus depenen de la quantitat de materials a utilitzar en cada obra, la seva procedència, l'organització i gestió de l'obra, etc.

En el present estudi s'elabora una estimació del volum de residus de construcció i enderroc que es generen en l'obra. La classificació dels residus es basa en la codificació dels residus de construcció del Catàleg Europeu de Residus (CER).

ENDERROC PAVIMENT, RESIDUS D'EXCAVACIÓ I ALTRES				
Materials	Tipologia	Densitat	Volum	Pes
	Inert, no especial, especial	(tones/m3)	(m3 de residus)	(tones)
170107 Barrejats inerts	Inert	1,00	22,33	22,33
170101 Formigó	Inert	1,45	20,29	29,42
150101 Envasos paper i cartró	No Especial	0,04	1,20	0,05
200201 Vegetals bruts barrejats	No Especial	0,75	4,45	3,34
170203 Plàstic	No Especial	0,035	1,20	0,04
170407 Metalls barrejats	No Especial	0,2	1,13	0,23
TOTAL			50,59	51,74

L'estimació del volum de residus de construcció en l'obra es planteja a partir dels imports econòmics globals de l'obra considerats en el pressupost d'execució, tenint en compte la tipologia concreta d'obra (actuacions viàries en zones consolidades).

A partir d'aquests imports, es planteja un factor de conversió per a cada tipologia de residu. Per calcular el volum (m³) de residus s'ha de multiplicar el Factor de conversió (Fc) pel pressupost del capítol corresponent de l'obra. Per a l'estimació de la generació dels residus, no s'ha considerat el fet que alguns dels residus generats poden ser reutilitzats a l'obra. D'aquesta forma els factors utilitzats per aquesta obra en concret són:

Plàstic: Fc = 0,00006
Fusta: Fc = 0,00001
Runa: Fc = 0,0001
Ferralla: Fc = 0,000001
Paper i cartró: Fc = 0,000004
Restes vegetals: Fc = 0,00005
Residus especials: Fc = 0,000005

On **Factor conversió (Fc)**: factor de conversió de volum (m³) per unitat d'euro.

A partir d'aquests factors, s'obtenen els valors dels volums de residus procedents de la construcció. Aquests

volums, tot i ser una estimació, s'entenen com a volums acceptables per a la tipologia d'obra, no sent d'abonament possibles increments d'amidaments.

Per contra, l'estimació del volum de residus derivats dels enderrocs i moviment de terres es poden extreure de forma directa dels amidaments reflectits en el pressupost del present projecte, els quals queden recollits en el capítol corresponent del pressupost de l'obra i en el present quadre.

4. OPERACIÓ DE GESTIÓ DE RESIDUS

4.1 MESURES DE SEPARACIÓ DELS RESIDUS EN L'OBRA

Per a una correcta gestió dels residus generats cal tenir en compte el procés de generació dels mateixos, és a dir, la tècnica de desconstrucció. Com a procés de desconstrucció s'entén el conjunt d'accions de desmantellament d'una construcció o infraestructura que fa possible un alt grau de recuperació i aprofitament dels materials, per tal de poder-los valoritzar. Així, amb l'objectiu de facilitar els processos de reciclatge i gestió dels residus, cal disposar de materials de naturalesa homogènia i exempts de materials perillosos.

Per tal de facilitar el tractament posterior dels materials i residus obtinguts durant l'enderroc de construccions, paviments i altres elements, majoritàriament mitjançant deposició, la desconstrucció es realitzarà de tal manera que els diversos components puguin separar-se fàcilment en l'origen, i ser disposats segons la seva naturalesa. Amb aquest objectiu es disposaran diverses superfícies degudament impermeabilitzades per acollir els materials obtinguts segons la seva naturalesa, especialment per segregar correctament els residus especials, no especials i inerts. Les accions que es duran a terme per aconseguir aquesta separació són les següents:

Adequació de diferents superfícies o recipients per a la segregació correcta dels residus:

Asfalt.
Formigó.
Terres, roca.

Altres: vidre, fusta, plàstics, paper i cartró.

Identificació mitjançant cartells de la ubicació dels diferents residus:

Codi d'identificació segons el Catàleg Europeu de Residus.
Nom, direcció i telèfon del titular dels residus.
Naturalesa dels riscs.

Es realitzarà un control dels volums al final de l'obra i de la correcta gestió de tots ells.

4.2 GESTIÓ DE RESIDUS

Els objectius generals de l'aplicació d'un Estudi de Gestió de Residus consisteixen principalment en:

- Incidir en la cultura del personal de l'obra amb l'objectiu de millorar en la gestió dels residus.
- Planificar i minimitzar el possible impacte ambiental dels residus de l'obra. En aquest cas els objectius se centraran en la classificació d'origen i la correcta gestió externa dels residus.
- Consultat el "Catàleg de Residus de Catalunya", els residus generats en la present obra es poden gestionar, tractar o valoritzar mitjançant els següents processos:

T 11 - Deposició de residus inerts.
Formigó
Metalls

Vidres, plàstics

- T 15 - Deposició en dipòsits controlats de residus de la construcció i demolició.
Formigó, maons
Materials ceràmics
Vidre
Terres
Paviments
Derivats asfàltics i mesclades de terra i asfalt

V 11 - Reciclatge de paper i cartó

V 12 - Reciclatge de plàstics

V 14 - Reciclatge de vidre.

V 15 - Reciclatge i recuperació de fustes

V 41 - Reciclatge i recuperació de metalls o compostos metàl·lics

V 83 - Compostatge

El seguiment es realitzarà visual i documentalment tal i com indiquen les normes del Catàleg de Residus de Catalunya. A nivell documental es comprovarà mitjançant:

- Fitxa d'acceptació (FA): Acord normalitzat que, per a cada tipus de residu, s'ha de subscriure entre el productor o posseïdor del mateix i l'empresa gestora escollida.
- Full de seguiment (FS): Document que ha d'acompanyar cada transport individual de residus al llarg del seu recorregut.
- Full de seguiment itinerant (FI): Document de transport de residus que permet la recollida amb un mateix vehicle i de forma itinerant de fins a un màxim de vint productors o posseïdors de residus.
- Fitxa de destinació: Document normalitzat que ha de subscriure el productor o posseïdor d'un residu i el destinatari d'aquest i que té com objecte el reconeixement de l'aptitud del residu per a ser aplicat a un determinat sòl, per ús agrícola o en profit de l'ecologia.
- Justificant de recepció (JRR): Albarà que lliura el gestor de residus a la recepció del residu, al productor o posseïdor del residu.

Gestió de residus tòxics i/o perillous

Els residus perillous contenen substàncies tòxiques, inflamables, irritants, cancerígenes o provoquen reaccions nocives en contacte amb altres materials. El tractament d'aquests consisteix en la recuperació selectiva, a fi d'aïllar-los i facilitar el seu tractament específic o la deposició controlada en abocadors especials, mitjançant el transport i tractament adequat per un gestor autoritzat.

Entre els possibles residus generats a l'obra es consideraran inclosos en aquesta categoria els següents:

- Residus de productes utilitzats com dissolvents, així com els recipients que els contenen.
- Olis usats, restes d'olis i fungibles usats en la posta a punt de la maquinària, així com envasos que els contenen.
- Barreges d'olis amb aigua i d'hidrocarburs amb aigua com a resultat dels treballs de manteniment de maquinària i equips.
- Restes de tints, colorants, pigments, pintures, laques i vernissos, així com els recipients que els contenen.
- Restes de resines, làtex, plastificants i coles, així com els envasos que els contenen.
- Residus biosanitaris procedents de cures i tractaments mèdics a la zona d'obres.
- Residus fitosanitaris i herbicides, així com els recipients que els contenen.

A continuació s'indiquen les diverses possibilitats de gestió segons l'origen del residu:

- Els olis i greixos procedents de les operacions de manteniment de maquinària es disposaran en bidons adequats i etiquetats segons es contempla en la legislació sobre residus tòxics i perillous i es concertarà amb una empresa gestora de residus degudament autoritzada i homologada, la correcta
- gestió de la recollida, transport i tractament de residus. La Generalitat de Catalunya ha assumit la titularitat en la gestió d'olis residuals. Després del corresponent concurs públic, l'empresa adjudicatària seleccionada per la Junta de Residus és l'encarregada, en l'actualitat, de la recollida, el transport i el tractament dels olis usats que es generen a Catalunya.
- Especial atenció a restes de pintures, dissolvents i vernissos els quals han de ser gestionats de forma especial segons el CRC. S'hauran d'emmagatzemar en bidons adequats per aquest ús, donant especial atenció per evitar qualsevol abocament especialment en transvàs de recipients.
- Els residus biosanitaris i els fitosanitaris i herbicides es recolliran específicament i seran lliurats al gestor i al transportista autoritzat i degudament acreditat. S'utilitzaran envasos clarament identificables, diferents per a cada tipus de residu, amb tancament hermètic i resistent a fi d'evitar fugues durant la seva manipulació.

En cas de que es produeixi l'abocament accidental d'aquest tipus de residus durant la fase d'execució, l'empresa licitadora notificarà d'immediat del que s'ha produït als organismes competents, executant les actuacions pertinents per tal de retirar els residus i elements contaminats i procedir a la seva restitució.

En l'aplicació de la legislació vigent en l'etiqueta dels envasos o contenidors que contenen residus perillous figurarà:

- El codi d'identificació dels residus.
- El nom, la direcció i el telèfon del titular dels residus.
- La data d'envasament.
- La naturalesa dels rics que presenten els residus.

Respecte als olis usats, mencionar la prohibició de realitzar qualsevol abocament en aigües superficials, subterrànies, xarxes de clavegueram o sistemes d'evacuació d'aigües residuals, prohibició que es fa extensible als residus derivats del tractament d'aquests olis usats.

Gestors de residus

Segons les diferents tipologies dels residus obtinguts, el seu destí i/o gestor pot ser també diferent. Ja que la zona d'obra és una zona amb àmplia disponibilitat de gestors, no es defineix el gestor concret a utilitzar per a cada residu, deixant aquest aspecte de detall a incloure en el pla de gestió de residus a redactar pel contractista adjudicatari, segons les característiques organitzatives d'aquest.

Qualsevol dels gestors de residus autoritzats serà vàlid per a la realització d'aquesta feina. La llista de gestors existents es pot consultar a la web http://www.arc.cat/ca/aplicatiu/municipal/cgr_consulta_municipal.asp?Tresidu=RUN&_ga=2.176841894.268113119.1643044456-335970226.1537171056

4.3 INSTAL·LACIONS PREVISTES

De cara a la implantació de les instal·lacions, cal tenir en compte que es tracta d'una plaça amb un alt ús per part d'infants al tenir una escola propera i caldrà protegir correctament els espais de triatge i els contenidors que s'hagin de portar a l'abocador.

El contractista adjudicatari haurà d'ajustar les instal·lacions en funció del seu pla de gestió de residus, la disponibilitat del terreny i l'organització de l'obra que planteja.

5. PLEC DE PRESCRIPCIONS

La gestió de residus es troba emmarcada legalment per la següent normativa:

- **ORDRE DE 6 DE SETEMBRE DE 1988**, sobre prescripcions en el tractament i eliminació dels olis usats.
- **LLEI 6/1993**, de 5 de juliol, reguladora dels residus.
- **DECRET 115/1994**, de 6 d'abril, reguladora del Registre General de Gestors de Residus.
- **DECRET 201/1994**, de 26 de juliol, regulador dels enderrocs i altres residus de la construcció.
- **DECRET 34/1996**, de 9 de gener, pel qual s'aprova el Catàleg de Residus de Catalunya.
- **DECRET 1/1997**, de 7 de gener, sobre la disposició del rebuig dels residus en dipòsits controlats.
- **DECRET 92/1999**, de 6 d'abril, de modificació del Decret 34/1996, de 9 de gener, pel qual s'aprova el Catàleg de Residus de Catalunya.
- **DECRET 93/1999**, de 6 d'abril, sobre Procediments de Gestió de Residus.
- **DECRET 161/2001**, de 12 de juny, de modificació del Decret 201/1994, de 26 de juliol, regulador dels enderrocs i altres residus de la construcció.
- **DECRET 219/2001**, d'1 d'agost, pel qual es deroga la disposició addicional tercera del Decret 93/1999, de 6 d'abril, sobre procediments de gestió de residus.
- **LLEI 15/2003**, de 13 de juny, de modificació de la Llei 6/1993, de 5 de juliol, reguladora dels residus.
- **LLEI 16/2003**, de 13 de juny, de finançament de les infraestructures de tractament de residus i del cànon sobre la deposició de residu.
- **REAL DECRETO 833/1988**, de 20 de julio, por el que se aprueba el reglamento para la ejecución de la ley 2071986, básica de residuos tóxicos y peligrosos.
- **ORDEN DE 28 DE FEBRERO DE 1989** (Ministerio de Obras Públicas y Urbanismo), sobre gestión de aceites usados.
- **REAL DECRETO 108/1991**, de 1 de febrero, sobre la prevención y reducción de la contaminación del medio ambiente producida por el amianto.
- **REAL DECRETO 952/1997**, de 20 de junio, por el que se modifica el reglamento para la ejecución de la ley 20/1996, de 14 de mayo, Básica de Residuos Tóxicos y Peligrosos, aprobado mediante Real Decreto 833/1998 de 20 de julio.
- **LEY 10/1998**, de 21 de abril, de Residuos.
- **REAL DECRETO 1481/2001**, de 27 de diciembre, por el que se regula la eliminación de residuos mediante depósito en vertedero.
- **ORDEN 304/MAM/2002**, de 8 de febrero, por el que se publican las operaciones de valorización y eliminación de residuos y la lista europea de residuos.
- **REAL DECRETO 679/2006**, de 2 de junio, por el que se regula la gestión de los aceites industriales usados.
- **REAL DECRETO 105/2008**, de 1 de febrero, por el que se regula la producción y gestión de los residuos de construcción y demolición.

A continuació, es presenta un llistat dels residus que es poden produir durant l'obra i la seva classificació segons el Catàleg Europeu de Residus (CER), que està en vigor des de l'1 de gener de 2002. Amb el nou catàleg, mitjançant un sistema de llista única, s'estableixen quins residus han d'ésser considerats com a perillosos (especials).

En el nou Catàleg, els residus adopten una codificació de sis xifres, essent el format de la codificació el mateix que en el Catàleg de Residus de Catalunya (CRC), tot i que aquests no tenen per què coincidir.

El CRC continua essent vigent per a determinar la correcta gestió que ha de tenir cadascun dels residus (valorització, tractament o disposició), sempre que no entri en contradicció amb l'aplicació del nou Catàleg Europeu de Residus (CER), com és el cas de la seva classificació.

Residus principals segons el CER de la construcció i demolició.

Els principals residus del procés de demolició i/o urbanització són els següents:

- Terres
- Roca
- Formigó (paviments, murs, etc.)
- Mescles bituminoses
- Cablejat elèctric
- Restes vegetals
- Metalls
- Maons
- Altres: fusta, vidre, plàstic, paper i cartró.

Segons el Catàleg Europeu de Residus, aquests residus s'inclouen en els següents grups:

RESIDUS NO ESPECIALS:

(17) Residus de construcció i d'enderrocs

RUNA:

17 01 01	Formigó
17 01 02	Maons
17 01 03	Teules i materials ceràmics
17 02 02	Vidre
17 05 04	Terra i pedres diferents de les especificades en el codi 17 05 03

FUSTA:

17 02 01	Fusta
----------	-------

PLÀSTIC:

17 02 03	Plàstic
----------	---------

AGLOMERAT:

17 03 02	Aglomerat asfàltic no especial
----------	--------------------------------

FERRALLA:

17 04	<u>Metalls (inclosos els seus aliatges)</u>
17 04 01	Coure, bronze, llautó
17 04 02	Alumini
17 04 04	Zinc
17 04 05	Ferro i acer
17 04 11	Cables diferents dels especificats en el codi 17 04 10

RESIDUS ESPECIALS:

(17) Residus de construcció i d'enderrocs

17 09 01	Residus de construcció i demolició que contenen mercuri.
17 09 02	Residus de construcció i demolició que contenen PCB (per exemple, segellants que contenen PCB, revestiments de sòl a base de resines que contenen PCB, envindraments dobles que contenen PCB, condensadors que contenen PCB).
17 09 03	Altres residus de construcció i demolició (inclosos els residus mesclats) que contenen substàncies perilloses.
17 02 04	Vidre, plàstic i fusta que contenen substàncies perilloses o estan contaminats per aquestes.
17 04 10	Cables que contenen hidrocarburs, quitrà d'hulla i altres substàncies perilloses.
17 08 01	Materials de construcció a base de guix contaminats amb substàncies perilloses.
17 06 01	Materials d'aïllament que contenen amiant.
17 06 03	Altres materials d'aïllament que consisteixen en, o contenen, substàncies perilloses.

17 06 05	Materials de construcció que contenen amiant.
17 05 03	Terra i pedres que contenen substàncies perilloses.
17 05 05	Llots de drenatge que contenen substàncies perilloses.
17 05 07	Balast de vies fèrries que conté substàncies perilloses.
17 04 09	Residus metàl·lics contaminats amb substàncies perilloses.
17 04 10	Cables que contenen hidrocarburs, quitrà d'hulla i altres substàncies perilloses.
17 03 01	Mescles bituminoses que contenen quitrà d'hulla.
17 03 03	Quitrà d'hulla i productes enquitranats.

Altres residus no especials generats durant les obres no inclosos en el capítol 17 del CER.

RESTES VEGETALS:

El Catàleg Europeu de Residus (CER) no inclou la classificació de restes vegetals en el capítol de Residus de Construcció i Demolició. Igualment, al capítol 02, del CER s'inclouen els residus de silvicultura, aquest és equivalent a les restes vegetals.

02 01 07 Residus de silvicultura.

A més a més, dels residus citats, es poden originar altres residus en petites quantitats com són:

- Paper i cartró.
- Envasos, draps de neteja i roba de treball.

Segons el Catàleg Europeu de Residus, aquests residus s'inclouen en els següents grups:

(15) Residus d'envasos, absorbents, draps de neteja, materials de filtració i roba de protecció no especificats en cap altra categoria.

Aquests residus es consideren com RESIDUS NO ESPECIALS.

Altres residus especials generats durant les obres no inclosos en el capítol 17 del CER.

Durant les obres es poden generar residus:

(13) Residus d'olis i combustibles líquids (excepte olis comestibles i els dels capítols 05, 12 i 19)

Es tracten de RESIDUS ESPECIALS, i com a tal hauran de tenir un tractament específic.

(02) Residus de l'agricultura, horticultura, aqüicultura, silvicultura, caça i pesca i residus de la preparació i elaboració d'aliments.

02 01 Residus de l'agricultura, horticultura, aqüicultura, silvicultura, caça i pesca.

02 01 08 Residus agroquímics que contenen substàncies perilloses.

Aquests residus es consideren com RESIDUS ESPECIALS

6.-VALORACIÓ DELS COSTOS PER A LA GESTIÓ DE RESIDUS

Les despeses derivades de la gestió de residus procedent dels enderrocs i moviment de terres queden detallades al pressupost del projecte i en la justificació de preus de cada una de les partides corresponents.