| DOCUMENT | ÒRGAN | EXPEDIENT |
|---|---|---|
| Projecte | SERVEIS CENTRALS | 13792025000013 |

Codi Segur de Verificació: 00264c22-8ef3-47e7-beba-f05a715fd5d9
Origen: Administració
Identificador document original: ES_L01170950_2025_14748800
Data d'impressió: 28/11/2025 11:09:35
Pàgina 1 de 563

SIGNATURES
1.- JOEL VIVES TORRENTS (TCAT), 19/11/2025 14:06
2.- Administracio Electronica. APROVACIO INICIAL AJGL 21/11/2025

**APROVACIO INICIAL AJGL 21/11/2025**

Ajuntament de Lloret de Mar

JOEL VIVES TORRENTS - DNI 38853166W (TCAT)

Firmado digitalmente por JOEL VIVES TORRENTS - DNI 38853166W (TCAT)
Nombre de reconocimiento (DN): c=ES, o=AJUNTAMENT DE LLORET DE MAR, 2.5.4.97=VATES-P1710200E, ou=Empleat públic de nivell mig, sn=VIVES TORRENTS - DNI 38853166W, givenName=JOEL, serialNumber=IDCES-38853166W, cn=JOEL VIVES TORRENTS - DNI 38853166W (TCAT)
Fecha: 2025.11.19 14:06:23 +01'00'

# PROJECTE PER LA RENOVACIÓ DE LA XARXA D'ABASTAMENT EN BAIXA, EN DIVERSOS TRAMS I CARRERS DE LLORET DE MAR

**OCTUBRE 2025**

AJUNTAMENT DE LLORET DE MAR
Aquest document és una còpia simple del document electrònic original. Comprovi l'autenticitat del document a la web de tràmits de l'Ajuntament de Lloret de Mar (https://tramits.lloret.org/OAC/ValidarDocLloret.jsp?idioma=ca). Utilitzi el "Codi per a la validació" que apareix a la capçalera.

AJUNTAMENT DE LLORET DE MAR
Aquest document és una còpia simple del document electrònic original. Comprovi l'autenticitat del document a la web de tràmits de l'Ajuntament de Lloret de Mar (https://tramits.lloret.org/OAC/ValidarDocLloret.jsp?idioma=ca). Utilitzi el "Codi per a la validació" que apareix a la capçalera.

Codi Segur de Verificació: 00264c22-8ef3-47e7-beba-f05a715fd5d9
Origen: Administració
Identificador document original: ES_L01170950_2025_14748800
Data d'impressió: 28/11/2025 11:09:35
Pàgina 3 de 563

SIGNATURES
1.- JOEL VIVES TORRENTS (TCAT), 19/11/2025 14:06
2.- Administracio Electronica. APROVACIO INICIAL AJGL 21/11/2025

AJUNTAMENT DE LLORET DE MAR
Aquest document és una còpia simple del document electrònic original. Comprovi l'autenticitat del document a la web de tràmits de l'Ajuntament de Lloret de Mar (https://tramits.lloret.org/OAC/ValidarDocLloret.jsp?idioma=ca). Utilitzi el "Codi per a la validació" que apareix a la capçalera.

DOCUMENT 1
MEMÒRIA

AJUNTAMENT DE LLORET DE MAR
Aquest document és una còpia simple del document electrònic original. Comprovi l'autenticitat del document a la web de tràmits de l'Ajuntament de Lloret de Mar (https://tramits.lloret.org/OAC/ValidarDocLloret.jsp?idioma=ca). Utilitzi el "Codi per a la validació" que apareix a la capçalera.

Codi Segur de Verificació: 00264c22-8ef3-47e7-beba-f05a715fd5d9
Origen: Administració
Identificador document original: ES_L01170950_2025_14748800
Data d'impressió: 28/11/2025 11:09:35
Pàgina 5 de 563

SIGNATURES
1.- JOEL VIVES TORRENTS (TCAT), 19/11/2025 14:06
2.- Administracio Electronica. APROVACIO INICIAL AJGL 21/11/2025

**Projecte per la renovació de la xarxa d'abastament en baixa, en diversos trams i carrers de Lloret de Mar**

## DOCUMENT NÚM. 1: MEMÒRIA I ANNEXOS

## ÍNDEX DE LA MEMÒRIA

1. INTRODUCCIÓ
2. ANTECEDENTS
3. ORDRE DE REDACCIÓ DEL PROJECTE
4. OBJECTE D'AQUESTA MEMÒRIA
5. JUSTIFICACIÓ DE LA NECESSITAT DE L'OBRA I VIABILITAT DE L'ACTUACIÓ
6. NORMATIVA URBANÍSTICA
7. SITUACIÓ I DISPONIBILITAT DEL TERRENYS
8. OBRES PREEXISTENTS I CONNEXIÓ AMB LES DEL PROJECTE
9. DESCRIPCIÓ DE LES OBRES
10. TERMINI D'EXECUCIÓ
11. TERMINI DE GARANTIA
12. RESUM DEL PRESSUPOST
13. JUSTIFICACIÓ D'OBRA COMPLETA
14. AUTORITZACIONS ADMINISTRATIVES
15. DOCUMENTS DE QUE CONSTA LA MEMÒRIA VALORADA

## ÍNDEX DELS ANNEXOS

1. REPORTATGE FOTOGRÀFIC
2. ESTUDI EMPRESA CONCESIONÀRIA
3. FITXES DE MATERIALS UTILITZATS
4. ESTUDI DE COMPANYIES - SERVEIS AFECTATS

AJUNTAMENT DE LLORET DE MAR
Aquest document és una còpia simple del document electrònic original. Comprovi l'autenticitat del document a la web de tràmits de l'Ajuntament de Lloret de Mar (https://tramits.lloret.org/OAC/ValidarDocLloret.jsp?idioma=ca). Utilitzi el "Codi per a la validació" que apareix a la capçalera.

Codi Segur de Verificació: 00264c22-8ef3-47e7-beba-f05a715fd5d9
Origen: Administració
Identificador document original: ES_L01170950_2025_14748800
Data d'impressió: 28/11/2025 11:09:35
Pàgina 6 de 563

SIGNATURES
1.- JOEL VIVES TORRENTS (TCAT), 19/11/2025 14:06
2.- Administracio Electronica. APROVACIO INICIAL AJGL 21/11/2025



## MEMÒRIA

### 1. Introducció

L'Ajuntament té per objecte la renovació gradual de la xarxa d'abastament en baixa del municipi i convé doncs programar actuacions en diversos trams i carrers de Lloret de Mar.

Atès el nombre d'avaries registrades resulta prioritari actuar en els trams i carrers següents:

- Els carrers de la **Terra** i l'avinguda de la **Senyera** que pertanyen a la urbanització de Lloret Residencial.
- L'avinguda **Nicolau Cabañas** que pertany a la urbanització de Vinya Rosa.
- El carrer **Osona** de la urbanització Lloret Blau.
- El carrer **Riu de la Plata** del sector de Fenals.

En aquests casos, el servei d'aigua potable el presta l'ajuntament i forma part de la xarxa municipal d'abastament.

### 2. Antecedents

Els trams proposats han patit nombroses avaries en la xarxa d'abastament els darrers anys. Les característiques de la xarxa existent varien en funció del carrer. En general tenen força antiguitat i un grau de deteriorament elevat.

En alguns casos les canonades són de ferro o de fibrociment, materials que ja han quedat descatalogats per a aquest ús, bé sigui per les seves prestacions, bé sigui per imposicions legals. A tot això se li suma que una part d'aquests trams té una capacitat que ha quedat sobrepassada per la demanda actual amb diàmetres totalment obsolets.

### 3. Ordre de redacció del projecte

L'Ajuntament de Lloret de Mar ha encarregat als serveis tècnics municipals la redacció d'aquest projecte.

### 4. Objecte d'aquesta Memòria

Constitueix l'objecte d'aquest projecte el definir la solució adoptada per a satisfer la necessitat de millorar els trams de xarxa d'aigua potable exposats en els antecedents i en l'ordre de redacció del mateix, amb estricte compliment del que disposa la Llei 9/2017, de 8 de novembre de contractes del sector públic i el Decret 179/1995, de 13 de juny, pel qual s'aprova el

AJUNTAMENT DE LLORET DE MAR
Aquest document és una còpia simple del document electrònic original. Comprovi l'autenticitat del document a la web de tràmits de l'Ajuntament de Lloret de Mar (https://tramits.lloret.org/OAC/ValidarDocLloret.jsp?idioma=ca). Utilitzi el "Codi per a la validació" que apareix a la capçalera.

Codi Segur de Verificació: 00264c22-8ef3-47e7-beba-f05a715fd5d9
Origen: Administració
Identificador document original: ES_L01170950_2025_14748800
Data d'impressió: 28/11/2025 11:09:35
Pàgina 7 de 563

SIGNATURES
1.- JOEL VIVES TORRENTS (TCAT), 19/11/2025 14:06
2.- Administracio Electronica. APROVACIO INICIAL AJGL 21/11/2025



Reglament d'obres, activitats i serveis dels ens locals i la resta de normativa general o sectorial que li sigui aplicable.

L'obra té la consideració d'ordinària de reforma d'acord amb allò que disposen els articles 9 i 12 del Reglament d'obres, activitats i serveis dels ens locals.

## 5. Justificació de la necessitat de l'obra i viabilitat de l'actuació

S'ha considerat necessària la renovació de la xarxa de distribució d'aigua potable de diversos trams de carrers, els quals s'exposen seguidament.

CARRER DEL RIU DE LA PLATA – SECTOR DE FENALS

Se substituirà un tram de la canonada existent de ferro de 80 mm de diàmetre, que s'inicia a la intersecció amb el carrer Vila de Blanes i finalitza a la intersecció amb el carrer Pla de Fenals.
La canonada que es col·locarà és de polietilè de 160 mm de diàmetre.

CARRER DE LA TERRA – URB. LLORET RESIDENCIAL

S'instal·larà una nova canonada de polietilè de 63 mm de diàmetre. Aquesta es connectarà a la canonada existent del carrer Nicaragua i recorrerà tot el carrer de la Terra.

AVINGUDA DE LA SENYERA – URB. LLORET RESIDENCIAL

Se substitueix un tram de la canonada existent en l'avinguda de la Senyera.
Aquesta intervenció s'inicia a la cantonada de l'avinguda de la Senyera amb el carrer de Mercuri i finalitza a la intersecció amb el carrer de l'Euro.
La canonada que es col·locarà és de polietilè de 160 mm de diàmetre.

CARRER OSONA – URB. LLORET BLAU

Actualment l'abastiment es realitza en tot el carrer per mitjà d'una canonada de ferro de 32 mm de diàmetre.
Aquesta es vol substituir per una canonada de polietilè de 125 mm de diàmetre.
La intervenció es realitza en tot el carrer Osona, fins arribar a la intersecció amb el carrer Rubén Darío.

Es preveu la col·locació de quatre Hidrants al llarg del carrer.

AJUNTAMENT DE LLORET DE MAR
Aquest document és una còpia simple del document electrònic original. Comprovi l'autenticitat del document a la web de tràmits de l'Ajuntament de Lloret de Mar (https://tramits.lloret.org/OAC/ValidarDocLloret.jsp?idioma=ca). Utilitzi el "Codi per a la validació" que apareix a la capçalera.

Codi Segur de Verificació: 00264c22-8ef3-47e7-beba-f05a715fd5d9
Origen: Administració
Identificador document original: ES_L01170950_2025_14748800
Data d'impressió: 28/11/2025 11:09:35
Pàgina 8 de 563

SIGNATURES
1.- JOEL VIVES TORRENTS (TCAT), 19/11/2025 14:06
2.- Administracio Electronica. APROVACIO INICIAL AJGL 21/11/2025



AVINGUDA NICOLAU CABAÑAS – URB. VINYA ROSA

En aquest cas existeix una canonada que inicia el recorregut la part nord de l'avinguda Nicolau Cabañas amb una canonada de polietilè de 63 mm de diàmetre. S'uneix a aquesta canonada esmentada el tram que transcorre per el carrer de Federico García Lorca, aquesta canonada és de ferro de 80 mm de diàmetre.

La intervenció es realitza en un tram de l'avinguda Nicolau Cabañas i el carrer Federico García Lorca.

En aquest cas es vol substituir el tram de Nicolau Cabañas, amb una canonada de polietilè de 125 mm de diàmetre, i el carrer de Federico García Lorca amb una canonada de polietilè de 63 mm de diàmetre.
Es preveu la col·locació d'un Hidrant en la cantonada entre l'avinguda Nicolau Cabañas i el carrer de Federico García Lorca.

En tot els casos anteriors, es preveu la connexió a la xarxa existent i la reposició de les escomeses afectades.

## 6. Normativa urbanística

La normativa urbanística considerada és la que recull el vigent Pla d'Ordenació Urbana Municipal de Lloret de Mar.

Pel que fa a la gestió de residus es contempla el transport de la runa a un abocador degudament autoritzat per a la gestió de residus de la construcció d'acord amb el Decret 89/2010, de 29 de juny, pel qual s'aprova el Programa de gestió de residus de la construcció de Catalunya (PROGROC), es regula la producció i gestió dels residus de la construcció i demolició, i el cànon sobre la deposició controlada dels residus de la construcció i el Decret 197/2016, de 23 de febrer, sobre la comunicació prèvia en matèria de residus i sobre els registres generals de persones productores i gestores de residus de Catalunya.

## 7. Situació i disponibilitat dels terrenys

Les obres definides en el projecte s'han circumscrit íntegrament a l'àmbit de vialitat de titularitat municipal.

AJUNTAMENT DE LLORET DE MAR
Aquest document és una còpia simple del document electrònic original. Comprovi l'autenticitat del document a la web de tràmits de l'Ajuntament de Lloret de Mar (https://tramits.lloret.org/OAC/ValidarDocLloret.jsp?idioma=ca). Utilitzi el "Codi per a la validació" que apareix a la capçalera.

Codi Segur de Verificació: 00264c22-8ef3-47e7-beba-f05a715fd5d9
Origen: Administració
Identificador document original: ES_L01170950_2025_14748800
Data d'impressió: 28/11/2025 11:09:35
Pàgina 9 de 563

SIGNATURES
1.- JOEL VIVES TORRENTS (TCAT), 19/11/2025 14:06
2.- Administracio Electronica. APROVACIO INICIAL AJGL 21/11/2025



## 8. Obres preexistents i connexió amb les del projecte

Tota l'obra projectada és de nova implantació, renovant i complementant les xarxes actuals. Les instal·lacions es construiran per a ésser enllaçades amb les existents.

Els treballs hidràulics i de connexió està previst contractar-los a l'empresa concessionària del servei per tal de mantenir les condicions d'abastament i sanitàries durant l'execució dels treballs i la seva posada en servei.

## 9. Descripció de les obres

Les obres contemplades queden suficientment definides en la documentació gràfica i pressupostària de les presents bases tècniques.

Les obres consistiran en la demolició de paviment d'asfalt, de formigó o de peces de panot o similar i excavació de rasa en via pública seguint el traçat definit per a la posterior instal·lació de la nova canonada de polietilè o de fundació dúctil segons el cas i de diàmetres compresos entre els 63 i 200 mm (veure els plànols annexos)., el rebliment de la rasa excavada 50% amb sorra fins a tapar el tub i 50% amb material seleccionat de la pròpia excavació, la compactació de les mateixes fins a un 95% del PM i la reposició dels paviments prèvia estesa de base de 20 cm de formigó en massa HM-20, així com els treballs necessaris per a la connexió entre les dues canonades existents per part del concessionari del servei d'abastament municipal. Donat que les rases objecte d'aquestes obres s'executaran seguint un traçat paral·lel al de la xarxa actual d'aigua potable, però en tot el recorregut situat en zona pública, es podrà garantir la continuïtat del servei durant l'execució dels treballs, en la majoria dels casos. Si bé, en alguns trams caldrà disposar una xarxa provisional durant les obres a tals efectes.

Paral·lelament i com a mesura de previsió, s'aprofitarà per posar a la mateixa rasa uns conductes de PEAD corrugat de doble capa DN 90, per tal d'aprofitar-los en un futur per estesa de noves línies de serveis d'enllumenat, dades, reg, etc.. Es realitzarà en tots els carrers afectats, excepte el carrer Riu de la plata del sector de Fenals.

## 10. Termini d'execució i pla d'obra

El termini d'execució previst des de l'inici fins l'acabament total de les obres és de 13 setmanes des de la data d'inici.

AJUNTAMENT DE LLORET DE MAR
Aquest document és una còpia simple del document electrònic original. Comprovi l'autenticitat del document a la web de tràmits de l'Ajuntament de Lloret de Mar (https://tramits.lloret.org/OAC/ValidarDocLloret.jsp?idioma=ca). Utilitzi el "Codi per a la validació" que apareix a la capçalera.

Codi Segur de Verificació: 00264c22-8ef3-47e7-beba-f05a715fd5d9
Origen: Administració
Identificador document original: ES_L01170950_2025_14748800
Data d'impressió: 28/11/2025 11:09:35
Pàgina 10 de 563

SIGNATURES
1.- JOEL VIVES TORRENTS (TCAT), 19/11/2025 14:06
2.- Administracio Electronica. APROVACIO INICIAL AJGL 21/11/2025



| ZONA ACTUACIÓ | URBANTZACIÓ | CARRER AFECTAT | PLANIFICACIÓ PER SETMANES | | | | | | | | | | | | | |
|---|---|---|---|---|---|---|---|---|---|---|---|---|---|---|---|---|
| | | | 1 | 2 | 3 | 4 | 5 | 6 | 7 | 8 | 9 | 10 | 11 | 12 | 13 | 14 |
| | FENALS | RIU DE LA PLATA | ■ | ■ | ■ | | | | | | | | | | | |
| | LLORET RESIDENCIAL | TERRA | | | ■ | ■ | ■ | | | | | | | | | |
| | | SENYERA | | | | ■ | ■ | ■ | | | | | | | | |
| | LLORET BLAU | OSONA | | | | | | ■ | ■ | ■ | ■ | ■ | | | | |
| | VINYA ROSA | NICOLAU CABAÑAS | | | | | | | | | | ■ | ■ | ■ | ■ | |

## 11. Termini de garantia

Es fixa com a període de garantia d'aquestes obres, als efectes del que preveu la Llei 9/2017, de 8 de novembre, de contractes del Sector Públic, el de dos anys des de la data de la seva recepció per part de l'Ajuntament.

AJUNTAMENT DE LLORET DE MAR
Aquest document és una còpia simple del document electrònic original. Comprovi l'autenticitat del document a la web de tràmits de l'Ajuntament de Lloret de Mar (https://tramits.lloret.org/OAC/ValidarDocLloret.jsp?idioma=ca). Utilitzi el "Codi per a la validació" que apareix a la capçalera.

Codi Segur de Verificació: 00264c22-8ef3-47e7-beba-f05a715fd5d9
Origen: Administració
Identificador document original: ES_L01170950_2025_14748800
Data d'impressió: 28/11/2025 11:09:35
Pàgina 11 de 563

SIGNATURES
1.- JOEL VIVES TORRENTS (TCAT), 19/11/2025 14:06
2.- Administracio Electronica. APROVACIO INICIAL AJGL 21/11/2025



## 12. Resum del pressupost

| | Capítol | Import Euros | % P.E.M. |
|---|---|---|---|
| **01** | **Carrer del riu de la Plata** | | |
| 01.01 | Obra Civil | 67.100,06 € | 11,99 % |
| 01.02 | Obra Hidràulica principal | 26.869,30 € | 4,80 % |
| 01.03 | Obra Hidràulica - Provisional | 4.402,83 € | 0,79 % |
| **02** | **Carrer de la Terra** | | |
| 02.01 | Obra Civil | 50.592,56 € | 9,04 % |
| 02.02 | Obra Hidràulica | 4.301,54 € | 0,77 % |
| **03** | **Avinguda de la Senyera** | | |
| 03.01 | Obra Civil | 42.380,82 € | 7,57 % |
| 03.02 | Obra Hidràulica principal | 10.176,84 € | 1,82 % |
| 03.03 | Obra Hidràulica - Anul·lació derivació part de dalt | 763,05 € | 0,14 % |
| 03.04 | Obra Hidràulica - Anul·lació tub carrer Mercuri | 96,04 € | 0,02 % |
| **04** | **Carrer Osona** | | |
| 04.01 | Obra Civil | 208.520,10 € | 37,27 % |
| 04.02 | Obra Hidràulica principal | 34.785,82 € | 6,22 % |
| 04.03 | Obra Hidràulica - Provisional | 8.997,21 € | 1,61 % |
| **05** | **Avinguda Nicolau Cabañas** | | |
| 05.01 | Obra Civil | 73.542,10 € | 13,14 % |
| 05.02 | Obra Hidràulica | 12.797,16 € | 2,29 % |
| **06** | **Seguretat i Salut a l'obra** | | |
| 06.01 | C. Riu de la Plata | 2.750,80 € | 0,49 % |
| 06.02 | C. de la Terra | 1.992,58 € | 0,36 % |
| 06.03 | Avd. de la Senyera | 2.113,46 € | 0,38 % |
| 06.04 | C. Osona | 4.567,86 € | 0,82 % |
| 06.05 | Avd. Nicolau Cabañas | 2.761,50 € | 0,49 % |
| | | | |
| | **Pressupost d'execució material** | **559.511,63 €** | **100%** |
| | 13% Despeses Generals | 72.736,51 € | |
| | 6% Benefici industrial | 33.570,70 € | |
| | | | |
| | **Subtotal** | **665.818,94 €** | |
| | 21% d'IVA | 139.821,96 € | |
| | | | |
| | **Pressupost d'execució per contracte** | **805.640,80 €** | |

Puja el present pressupost per a coneixement de l'Administració a la quantitat de VUIT-CENTS CINC MIL SIS-CENTS QUARANTA EUROS AMB VUITANTA CÈNTIMS.

AJUNTAMENT DE LLORET DE MAR
Aquest document és una còpia simple del document electrònic original. Comprovi l'autenticitat del document a la web de tràmits de l'Ajuntament de Lloret de Mar (https://tramits.lloret.org/OAC/ValidarDocLloret.jsp?idioma=ca). Utilitzi el "Codi per a la validació" que apareix a la capçalera.

Codi Segur de Verificació: 00264c22-8ef3-47e7-beba-f05a715fd5d9
Origen: Administració
Identificador document original: ES_L01170950_2025_14748800
Data d'impressió: 28/11/2025 11:09:35
Pàgina 12 de 563

SIGNATURES
1.- JOEL VIVES TORRENTS (TCAT), 19/11/2025 14:06
2.- Administracio Electronica. APROVACIO INICIAL AJGL 21/11/2025



## 13. Revisió de preus

Atès que el termini d'execució de l'obra és inferior a 2 anys, no procedeix la revisió de preus, d'acord amb l'article 103.5 de la LCSP.

## 14. Justificació d'obra completa

Als efectes que preveu l'art. 13 del vigent Reglament d'Obres Activitats i Serveis dels Ens Locals, decret 179/1995, de 13 de juny, els treballs definits en el projecte constitueixen una obra completa i apta per a ésser lliurada a l'ús públic immediatament efectuada la seva recepció.

## 15. Classificació del contractista

Atenent a l'import del pressupost del projecte, és exigible la classificació oficial del contractista.

| Grup | Subgrup | Categoria |
|---|---|---|
| E | 1 | 3 |

## 16. Autoritzacions administratives

Per a l'execució d'aquestes obres no cal cap autorització ni concessió administrativa d'altres administracions o organismes oficials.

## 17. Documents de que consta les bases tècniques

**MEMÒRIA I ANNEXOS**

**MEMÒRIA**

1. INTRODUCCIÓ
2. ANTECEDENTS
3. ORDRE DE REDACCIÓ DEL PROJECTE
4. OBJECTE D'AQUESTA MEMÒRIA
5. JUSTIFICACIÓ DE LA NECESSITAT DE L'OBRA I VIABILITAT DE L'ACTUACIÓ
6. NORMATIVA URBANÍSTICA
7. SITUACIÓ I DISPONIBILITAT DEL TERRENYS
8. OBRES PREEXISTENTS I CONNEXIÓ AMB LES DEL PROJECTE

AJUNTAMENT DE LLORET DE MAR
Aquest document és una còpia simple del document electrònic original. Comprovi l'autenticitat del document a la web de tràmits de l'Ajuntament de Lloret de Mar (https://tramits.lloret.org/OAC/ValidarDocLloret.jsp?idioma=ca). Utilitzi el "Codi per a la validació" que apareix a la capçalera.

Codi Segur de Verificació: 00264c22-8ef3-47e7-beba-f05a715fd5d9
Origen: Administració
Identificador document original: ES_L01170950_2025_14748800
Data d'impressió: 28/11/2025 11:09:35
Pàgina 13 de 563

SIGNATURES
1.- JOEL VIVES TORRENTS (TCAT), 19/11/2025 14:06
2.- Administracio Electronica. APROVACIO INICIAL AJGL 21/11/2025



9. DESCRIPCIÓ DE LES OBRES
10. TERMINI D'EXECUCIÓ
11. TERMINI DE GARANTIA
12. RESUM DEL PRESSUPOST
13. JUSTIFICACIÓ D'OBRA COMPLETA
14. AUTORITZACIONS ADMINISTRATIVES
15. DOCUMENTS DE QUE CONSTA LA MEMÒRIA VALORADA

**ANNEXOS**

1. REPORTATGE FOTOGRÀFIC
2. ESTUDI EMPRESA CONCESIONÀRIA
3. FITXES DE MATERIALS UTILITZATS
4. ESTUDI DE COMPANYIES - SERVEIS AFECTATS
5. PLEC DE CONDICIONS
6. PLÀNOLS
7. PRESSUPOST

**Conclusió**

Amb l'exposat en el present Projecte s'estima suficientment detallada l'obra per tal que pugui servir de base per a la seva contractació i efectiva construcció.

Lloret de Mar, octubre de 2025

L'Enginyer Municipal

Joel Vives i Torrents

AJUNTAMENT DE LLORET DE MAR
Aquest document és una còpia simple del document electrònic original. Comprovi l'autenticitat del document a la web de tràmits de l'Ajuntament de Lloret de Mar (https://tramits.lloret.org/OAC/ValidarDocLloret.jsp?idioma=ca). Utilitzi el "Codi per a la validació" que apareix a la capçalera.

Codi Segur de Verificació: 00264c22-8ef3-47e7-beba-f05a715fd5d9
Origen: Administració
Identificador document original: ES_L01170950_2025_14748800
Data d'impressió: 28/11/2025 11:09:35
Pàgina 14 de 563

SIGNATURES
1.- JOEL VIVES TORRENTS (TCAT), 19/11/2025 14:06
2.- Administracio Electronica. APROVACIO INICIAL AJGL 21/11/2025

AJUNTAMENT DE LLORET DE MAR
Aquest document és una còpia simple del document electrònic original. Comprovi l'autenticitat del document a la web de tràmits de l'Ajuntament de Lloret de Mar (https://tramits.lloret.org/OAC/ValidarDocLloret.jsp?idioma=ca). Utilitzi el "Codi per a la validació" que apareix a la capçalera.

ANNEX
REPORTATGE FOTOGRÀFIC

Codi Segur de Verificació: 00264c22-8ef3-47e7-beba-f05a715fd5d9
Origen: Administració
Identificador document original: ES_L01170950_2025_14748800
Data d'impressió: 28/11/2025 11:09:35
Pàgina 15 de 563

SIGNATURES
1.- JOEL VIVES TORRENTS (TCAT), 19/11/2025 14:06
2.- Administracio Electronica. APROVACIO INICIAL AJGL 21/11/2025



## REPORTATGE FOTOGRÀFIC

### CARRER RIU DE LA PLATA – SECTOR DE FENALS

Encreuament C. Riu de la Plata amb C. Pla de Fenals - Zona sud de l'actuació






Encreuament C. Riu de la Plata amb Avd. Narcís Macià i Domènech - Zona central de l'actuació



Encreuament C. Riu de la Plata amb C. Pere Codina i Mont - Zona central de l'actuació






AJUNTAMENT DE LLORET DE MAR
Aquest document és una còpia simple del document electrònic original. Comprovi l'autenticitat del document a la web de tràmits de l'Ajuntament de Lloret de Mar (https://tramits.lloret.org/OAC/ValidarDocLloret.jsp?idioma=ca). Utilitzi el "Codi per a la validació" que apareix a la capçalera.

Codi Segur de Verificació: 00264c22-8ef3-47e7-beba-f05a715fd5d9
Origen: Administració
Identificador document original: ES_L01170950_2025_14748800
Data d'impressió: 28/11/2025 11:09:35
Pàgina 16 de 563

SIGNATURES
1.- JOEL VIVES TORRENTS (TCAT), 19/11/2025 14:06
2.- Administracio Electronica. APROVACIO INICIAL AJGL 21/11/2025



C. Riu de la Plata - Zona Nord de l'actuació





CARRER DE LA TERRA – LLORET REISDENCIAL

Encreuament C. De la Terra amb C. Nicaragua – Zona Sud de l'actuació





C. De la Terra – Zona Nord de l'actuació





AJUNTAMENT DE LLORET DE MAR
Aquest document és una còpia simple del document electrònic original. Comprovi l'autenticitat del document a la web de tràmits de l'Ajuntament de Lloret de Mar (https://tramits.lloret.org/OAC/ValidarDocLloret.jsp?idioma=ca). Utilitzi el "Codi per a la validació" que apareix a la capçalera.

Codi Segur de Verificació: 00264c22-8ef3-47e7-beba-f05a715fd5d9
Origen: Administració
Identificador document original: ES_L01170950_2025_14748800
Data d'impressió: 28/11/2025 11:09:35
Pàgina 17 de 563

SIGNATURES
1.- JOEL VIVES TORRENTS (TCAT), 19/11/2025 14:06
2.- Administracio Electronica. APROVACIO INICIAL AJGL 21/11/2025



AVINGUDA DE LA SENYERA – LLORET RESIDENCIAL

Encreuament Avd. De la Senyera amb C. De L'euro – Zona Sud de l'actuació





Encreuament Avd. De la Senyera amb C. De Mercuri – Zona Nord de l'actuació





CARRER OSONA – LLORET BLAU

Carrer Osona - Entrada per Avinguda Vidreres – Zona Est de l'actuació





AJUNTAMENT DE LLORET DE MAR
Aquest document és una còpia simple del document electrònic original. Comprovi l'autenticitat del document a la web de tràmits de l'Ajuntament de Lloret de Mar (https://tramits.lloret.org/OAC/ValidarDocLloret.jsp?idioma=ca). Utilitzi el "Codi per a la validació" que apareix a la capçalera.

Codi Segur de Verificació: 00264c22-8ef3-47e7-beba-f05a715fd5d9
Origen: Administració
Identificador document original: ES_L01170950_2025_14748800
Data d'impressió: 28/11/2025 11:09:35
Pàgina 18 de 563

SIGNATURES
1.- JOEL VIVES TORRENTS (TCAT), 19/11/2025 14:06
2.- Administracio Electronica. APROVACIO INICIAL AJGL 21/11/2025







Encreuament de C. Osona amb C. Barcelonès – Zona Nord de l'actuació



Encreuament de C. Osona amb C. Provença – Zona Sud-oest de l'actuació



AJUNTAMENT DE LLORET DE MAR
Aquest document és una còpia simple del document electrònic original. Comprovi l'autenticitat del document a la web de tràmits de l'Ajuntament de Lloret de Mar (https://tramits.lloret.org/OAC/ValidarDocLloret.jsp?idioma=ca). Utilitzi el "Codi per a la validació" que apareix a la capçalera.

Codi Segur de Verificació: 00264c22-8ef3-47e7-beba-f05a715fd5d9
Origen: Administració
Identificador document original: ES_L01170950_2025_14748800
Data d'impressió: 28/11/2025 11:09:35
Pàgina 19 de 563

SIGNATURES
1.- JOEL VIVES TORRENTS (TCAT), 19/11/2025 14:06
2.- Administracio Electronica. APROVACIO INICIAL AJGL 21/11/2025



Encreuament de C. Osona amb C. Rubén Darío – Zona Sud-oest de l'actuació





AVINGUDA DE NICOLAU CABAÑAS – VINYA ROSA

Encreuament Avd. Nicolau Cabañas amb C. Federico García Lorca – Zona Sud de l'actuació





Carrer Federico García Lorca





AJUNTAMENT DE LLORET DE MAR
Aquest document és una còpia simple del document electrònic original. Comprovi l'autenticitat del document a la web de tràmits de l'Ajuntament de Lloret de Mar (https://tramits.lloret.org/OAC/ValidarDocLloret.jsp?idioma=ca). Utilitzi el "Codi per a la validació" que apareix a la capçalera.

Codi Segur de Verificació: 00264c22-8ef3-47e7-beba-f05a715fd5d9
Origen: Administració
Identificador document original: ES_L01170950_2025_14748800
Data d'impressió: 28/11/2025 11:09:35
Pàgina 20 de 563

SIGNATURES
1.- JOEL VIVES TORRENTS (TCAT), 19/11/2025 14:06
2.- Administracio Electronica. APROVACIO INICIAL AJGL 21/11/2025

**Projecte per la renovació de la xarxa d'abastament en baixa, en diversos trams i carrers de Lloret de Mar**

Avd. Nicolau Cabañas – Zona central de l'actuació





Avd. Nicolau Cabañas amb Carrer Fluvià – Zona Nord-est de l'actuació



Lloret de Mar, octubre de 2025.

L'Enginyer Municipal

Joel Vives Torrents

AJUNTAMENT DE LLORET DE MAR
Aquest document és una còpia simple del document electrònic original. Comprovi l'autenticitat del document a la web de tràmits de l'Ajuntament de Lloret de Mar (https://tramits.lloret.org/OAC/ValidarDocLloret.jsp?idioma=ca). Utilitzi el "Codi per a la validació" que apareix a la capçalera.

Codi Segur de Verificació: 00264c22-8ef3-47e7-beba-f05a715fd5d9
Origen: Administració
Identificador document original: ES_L01170950_2025_14748800
Data d'impressió: 28/11/2025 11:09:35
Pàgina 21 de 563

SIGNATURES
1.- JOEL VIVES TORRENTS (TCAT), 19/11/2025 14:06
2.- Administracio Electronica. APROVACIO INICIAL AJGL 21/11/2025

AJUNTAMENT DE LLORET DE MAR
Aquest document és una còpia simple del document electrònic original. Comprovi l'autenticitat del document a la web de tràmits de l'Ajuntament de Lloret de Mar (https://tramits.lloret.org/OAC/ValidarDocLloret.jsp?idioma=ca). Utilitzi el "Codi per a la validació" que apareix a la capçalera.

ANNEX
ESTUDI D'EMPRESA CONCESIONÀRIA

AJUNTAMENT DE LLORET DE MAR
Aquest document és una còpia simple del document electrònic original. Comprovi l'autenticitat del document a la web de tràmits de l'Ajuntament de Lloret de Mar (https://tramits.lloret.org/OAC/Valida/DocLloret.jsp?idioma=ca). Utilitzi el "Codi per a la validació" que apareix a la capçalera.


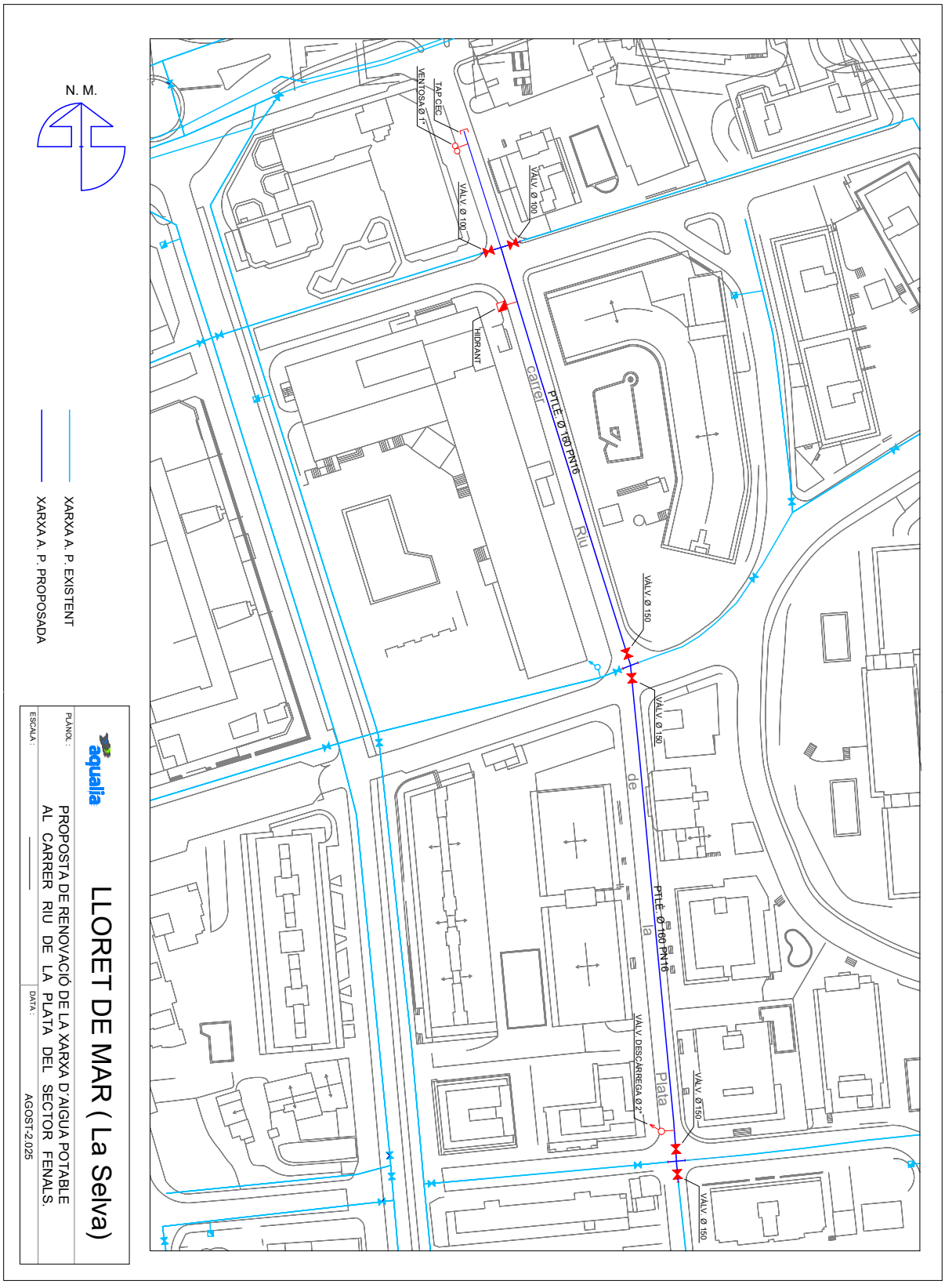

Codi Segur de Verificació: 00264c22-8ef3-47e7-beba-f05a715fd5d9
Origen: Administració
Identificador document original: ES_L01170950_2025_14748800
Data d'impressió: 28/11/2025 11:09:35
Pàgina 23 de 563

SIGNATURES
1.- JOEL VIVES TORRENTS (TCAT), 19/11/2025 14:06
2.- Administracio Electronica. APROVACIO INICIAL AJGL 21/11/2025

Ajuntament de Lloret de Mar

aqualia

Excm. Ajuntament de Lloret
Carrer la Vila, 1
17310 Lloret de Mar

A Lloret de Mar, 21 d'agost de 2025

# PRESSUPOST

Ref.: 144

**Ref. RENOVACIÓ DE LA XARXA D'ABASTAMENT D'AIGUA POTABLE AL CARRER RIU DE LA PLATA, DEL TM DE LLORET DE MAR.**

| Quantitat | Unitat | Concepte | Preu unitari | Import |
|---|---|---|---|---|
| **Capítol 01.- OBRA CIVIL** | | | | |

**TOTAL CAPÍTOL 01 .- OBRA CIVIL** ..... -

| Quantitat | Unitat | Concepte | Preu unitari | Import |
|---|---|---|---|---|
| **Capítol 02.- OBRA HIDRÀULICA** | | | | |
| 310 | m | Canonada de polietilè alta densitat DN 160 mm PE 100 PN 16 bar | | |
| 310 | m | Banda senyalitzadora aigua potable | | |
| 29 | ut | Maneguet electrosoldable per polietilè DN 160 mm | | |
| 4 | ut | Vàlvula comporta tanca elàstica amb brides DN 150 mm | | |
| 4 | ut | Te fosa dúctil DN 200/200 brida/brida | | |
| 1 | ut | Vàlvula comporta tanca elàstica amb brides DN 200 mm | | |
| 5 | ut | Maneguet de fosa dúctil, END-END d'unió mecànica, DN 200 mm | | |
| 6 | ut | Brida endoll de fosa dúctil DN 200 mm (junta inclosa) | | |
| 6 | m | Canonada de fosa dúctil junta estàndar DN 200 mm | | |
| 4 | ut | Brida boja i valona per polietilè DN 160 mm PE 100 PN 10 bar (+ Junta) | | |
| 7 | ut | Trampilló pera de FD de 20 x 20 cm | | |
| 2 | ut | Collaret per polietilè de DN 160 mm sortida 2" | | |
| 2 | ut | Matxó de llautó, 2" | | |
| 2 | ut | Aixeta de bola amb Palanca DN 63 mm (2") | | |
| 1 | ut | Hidrant soterrat vorera Ø 100 (amb arqueta) | | |
| 2 | ut | Te de polietilè electrosoldable DN 160 mm PN 10 bar | | |
| 1 | ut | Conus reducció de polietilè electrosoldable DN 160/125 mm PN 16 bar | | |
| 12 | m | Canonada de polietilè alta densitat DN 125 mm PE 100 PN 16 bar | | |
| 2 | ut | Colze de polietilè electrosoldable DN 125 mm a 45º PN 10 bar | | |
| 5 | ut | Brida boja i valona per polietilè DN 125 mm PE 100 PN 10 bar (+ Junta) | | |
| 5 | ut | Maneguet electrosoldable per polietilè DN 125 mm | | |
| 2 | ut | Vàlvula comporta tanca elàstica amb brides DN 100 mm | | |
| 2 | ut | Conus reducció de polietilè electrosoldable DN 125/090 mm PN 16 bar | | |
| 2 | m | Canonada de polietilè alta densitat DN 090 mm PE 100 PN 10 bar | | |
| 2 | ut | Maneguet universal DN 080 mm (88-102) | | |
| 1 | ut | Ventosa trifuncional DN 050 mm | | |
| 1 | ut | Tapa registre de fosa dúctil DN 60 cm aigua potable | | |
| 1 | ut | Tap cec per polietilè electrosoldable DN 160 mm | | |
| 12 | ut | Escomesa DN=2", totalment instal·lada | | |

**TOTAL CAPÍTOL 02 .- OBRA HIDRÀULICA** .....

AJUNTAMENT DE LLORET DE MAR
Aquest document és una còpia simple del document electrònic original. Comprovi l'autenticitat del document a la web de tràmits de l'Ajuntament de Lloret de Mar (https://tramits.lloret.org/OAC/ValidarDocLloret.jsp?idioma=ca). Utilitzi el "Codi per a la validació" que apareix a la capçalera.

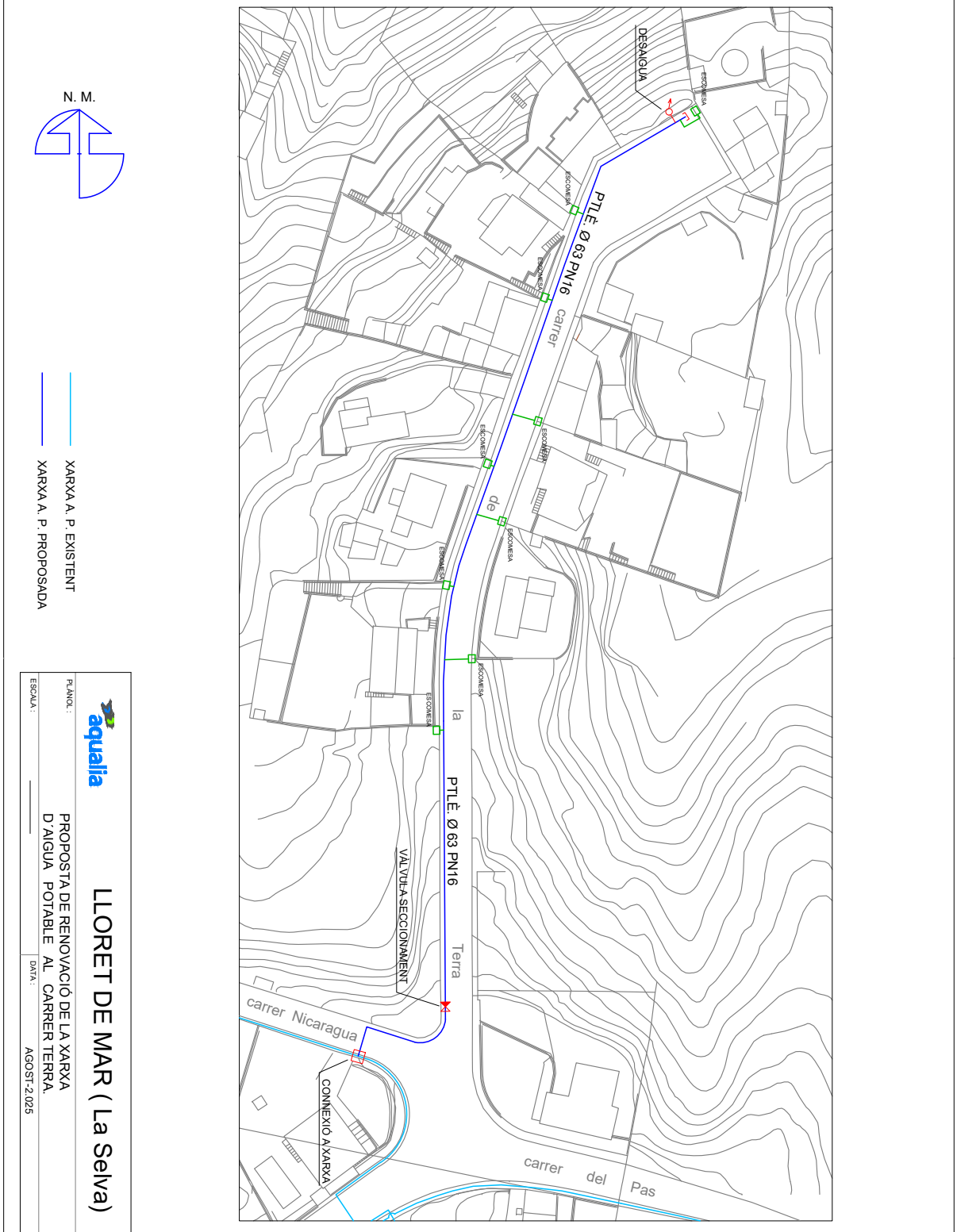



AJUNTAMENT DE LLORET DE MAR
Aquest document és una còpia simple del document electrònic original. Comprovi l'autenticitat del document a la web de tràmits de l'Ajuntament de Lloret de Mar (https://tramits.lloret.org/OAC/Valida/DocLloret.jsp?idioma=ca). Utilitzi el "Codi per a la validació" que apareix a la capçalera.

Codi Segur de Verificació: 00264c22-8ef3-47e7-beba-f05a715fd5d9
Origen: Administració
Identificador document original: ES_L01170950_2025_14748800
Data d'impressió: 28/11/2025 11:09:35
Pàgina 25 de 563

SIGNATURES
1.- JOEL VIVES TORRENTS (TCAT), 19/11/2025 14:06
2.- Administracio Electronica. APROVACIO INICIAL AJGL 21/11/2025

Ajuntament de Lloret de Mar

aqualia

Excm. Ajuntament de Lloret
Carrer la Vila, 1
17310 Lloret de Mar

A Lloret de Mar, 18 d'agost de 2025

# PRESSUPOST

Ref.: 142

**Ref. RENOVACIÓ DE LA XARXA D'ABASTAMENT D'AIGUA POTABLE AL CARRER DE LA TERRA DE LA URBANITZACIÓ LLORET RESIDENCIAL, DEL TM DE LLORET DE MAR.**

| Quantitat | Unitat | Concepte | Preu unitari | Import |
|---|---|---|---|---|
| **Capítol 01.- OBRA CIVIL** | | | | |
| | | **TOTAL CAPÍTOL 01 .- OBRA CIVIL** ..... | | - |

| Quantitat | Unitat | Concepte | Preu unitari | Import |
|---|---|---|---|---|
| **Capítol 02.- OBRA HIDRÀULICA** | | | | |
| 210 | m | Canonada de polietilè alta densitat DN 63 mm PE 100 PN 16 bar | | |
| 210 | m | Banda senyalitzadora aigua potable | | |
| 18 | ut | Maneguet electrosoldable per polietilè DN 63 mm | | |
| 2 | ut | Maneguet universal DN 065 mm (72-85) | | |
| 2 | m | Canonada de polietilè alta densitat DN 075 mm PE 100 PN 16 bar | | |
| 1 | ut | Te de polietilè electrosoldable DN 075 mm PN 10 bar | | |
| 1 | ut | Conus reducció de polietilè electrosoldable DN 075/063 mm PN 16 bar | | |
| 2 | ut | Trampilló pera de FD de 20 x 20 cm | | |
| 1 | ut | Collaret per polietilè de DN 063 mm sortida 1 1/2" | | |
| 2 | ut | Matxó 2" | | |
| 2 | ut | Aixeta de bola amb Palanca DN 63 mm (2") | | |
| 1 | ut | Tap cec per polietilè electrosoldable DN 075 mm | | |
| 11 | ut | Escomesa DN=1", totalment instal·lada | | |
| | | **TOTAL CAPÍTOL 02 .- OBRA HIDRÀULICA** ..... | | |

AJUNTAMENT DE LLORET DE MAR
Aquest document és una còpia simple del document electrònic original. Comprovi l'autenticitat del document a la web de tràmits de l'Ajuntament de Lloret de Mar (https://tramits.lloret.org/OAC/ValidarDocLloret.jsp?idioma=ca). Utilitzi el "Codi per a la validació" que apareix a la capçalera.

DOCUMENT
Projecte

ÒRGAN
SERVEIS CENTRALS

EXPEDIENT
13792025000013

SIGNATURES
1.- JOEL VIVES TORRENTS (TCAT), 19/11/2025 14:06
2.- Administracio Electronica. APROVACIO INICIAL AJGL 21/11/2025

Codi Segur de Verificació: 00264c22-8ef3-47e7-beba-f05a715fd5d9
Origen: Administració
Identificador document original: ES_L01170950_2025_14748800
Data d'impressió: 28/11/2025 11:09:35
Pàgina 26 de 563

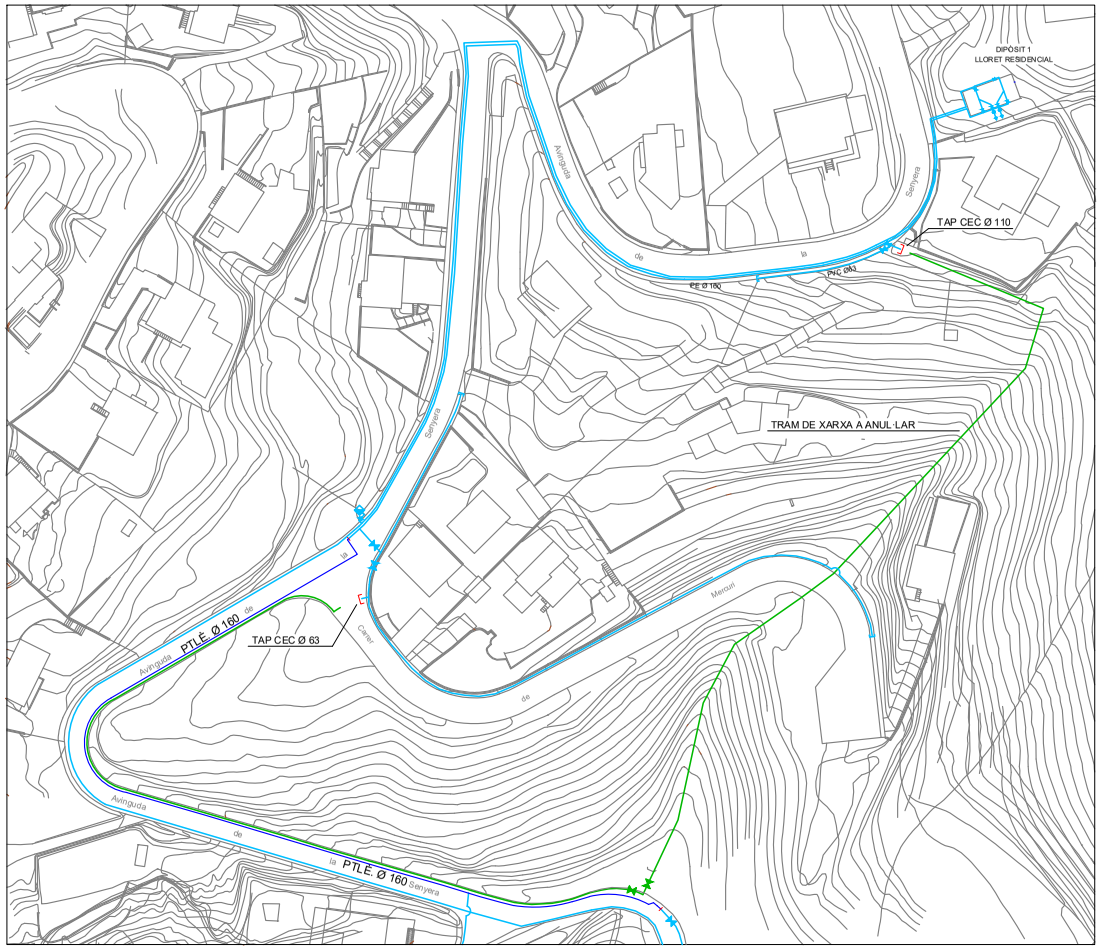


N. M.

XARXA A. P. EXISTENT

XARXA A. P. NOVA

XARXA A. P. A ANUL·LAR

aqualia

# LLORET DE MAR ( La Selva)

PLÀNOL : EXTENSIÓ DE LA CANONADA DE DISTRIBUCIÓ D´AIGUA POTABLE A L´AVINGUDA DE LA SENYERA DE LLORET RESIDENCIAL.

ESCALA : ———— DATA : AGOST-2.025

AJUNTAMENT DE LLORET DE MAR
Aquest document és una còpia simple del document electrònic original. Comprovi l'autenticitat del document a la web de tràmits de l'Ajuntament de Lloret de Mar (https://tramits.lloret.org/OAC/ValidarDocLloret.jsp?idioma=ca). Utilitzi el "Codi per a la validació" que apareix a la capçalera.

Codi Segur de Verificació: 00264c22-8ef3-47e7-beba-f05a715fd5d9
Origen: Administració
Identificador document original: ES_L01170950_2025_14748800
Data d'impressió: 28/11/2025 11:09:35
Pàgina 27 de 563

SIGNATURES
1.- JOEL VIVES TORRENTS (TCAT), 19/11/2025 14:06
2.- Administracio Electronica. APROVACIO INICIAL AJGL 21/11/2025

Ajuntament de Lloret de Mar

aqualia

Excm. Ajuntament de Lloret
Carrer la Vila, 1
17310 Lloret de Mar

A Lloret de Mar, 18 d'agost de 2025

# PRESSUPOST

Ref.: 140

**Ref. EXTENSIÓ DE LA CANONADA DE DISTRIBUCIÓ D'AIGUA POTABLE A L'AVINGUDA SENYERA DE LLORET RESIDENCIAL PER TAL D'ANUL·LAR UN TRAM DE CANONADA EXISTENT EN MAL ESTAT I CONSTANTS FUITES**

| Quantitat | Unitat | Concepte | Preu unitari | Import |
|---|---|---|---|---|
| **Capítol 01.- OBRA CIVIL** | | | | |
| | | **TOTAL CAPÍTOL 01 .- OBRA CIVIL** ..... | | - |

| Quantitat | Unitat | Concepte | Preu unitari | Import |
|---|---|---|---|---|
| **Capítol 02.- OBRA HIDRÀULICA** | | | | |
| 240 | m | Canonada de polietilè alta densitat DN 160 mm PE 100 PN 16 bar | | |
| 240 | m | Banda senyalitzadora aigua potable | | |
| 22 | ut | Maneguet electrosoldable per polietilè DN 160 mm | | |
| 2 | ut | Colze de polietilè electrosoldable DN 160 mm a 90º PN 16 bar | | |
| 1 | ut | Te de polietilè electrosoldable DN 160 mm PN 10 bar | | |
| 2 | ut | Conus reducció de polietilè electrosoldable DN 160/125 mm PN 16 bar | | |
| 2 | ut | Conus reducció de polietilè electrosoldable DN 125/090 mm PN 16 bar | | |
| 1 | ut | Conus reducció de polietilè electrosoldable DN 090/063 mm PN 16 bar | | |
| 1 | ut | Maneguet universal DN 050 mm (59-72) | | |
| 2 | ut | Colze de polietilè electrosoldable DN 160 mm a 45º PN 10 bar | | |
| 1 | ut | Conus reducció de polietilè electrosoldable DN 090/075 mm PN 16 bar | | |
| 1 | ut | Maneguet universal DN 065 mm (72-85) | | |
| | | **ANUL·LAR DERIVACIÓ A LA PART DE DALT** | | |
| 2 | ut | Brida boja i valona per polietilè DN 125 mm PE 100 PN 10 bar (+ Junta) | | |
| 2 | m | Canonada de polietilè alta densitat DN 125 mm PE 100 PN 16 bar | | |
| 2 | ut | Maneguet electrosoldable per polietilè DN 125 mm | | |
| 1 | ut | Colze de polietilè electrosoldable DN 125 mm a 90º PN 10 bar | | |
| 1 | ut | Conus reducció de polietilè electrosoldable DN 125/090 mm PN 16 bar | | |
| 1 | ut | Conus reducció de polietilè electrosoldable DN 090/063 mm PN 16 bar | | |
| 1 | ut | Maneguet de llautó 2 1/2" | | |
| | | **ANUL·LAR TUB AL CARRER MERCURI** | | |
| 2 | ut | Maneguet universal DN 050 mm (59-72) | | |
| 2 | m | Canonada de polietilè alta densitat DN 063 mm PE 100 PN 16 bar | | |
| | | **TOTAL CAPÍTOL 02 .- OBRA HIDRÀULICA** .... | | |

AJUNTAMENT DE LLORET DE MAR
Aquest document és una còpia simple del document electrònic original. Comprovi l'autenticitat del document a la web de tràmits de l'Ajuntament de Lloret de Mar (https://tramits.lloret.org/OAC/ValidarDocLloret.jsp?idioma=ca). Utilitzi el "Codi per a la validació" que apareix a la capçalera.

DOCUMENT
Projecte

ÒRGAN
SERVEIS CENTRALS

EXPEDIENT
13792025000013

SIGNATURES
1.- JOEL VIVES TORRENTS (TCAT), 19/11/2025 14:06
2.- Administracio Electronica. APROVACIO INICIAL AJGL 21/11/2025

Codi Segur de Verificació: 00264c22-8ef3-47e7-beba-f05a715fd5d9
Origen: Administració
Identificador document original: ES_L01170950_2025_14748800
Data d'impressió: 28/11/2025 11:09:35
Pàgina 28 de 563

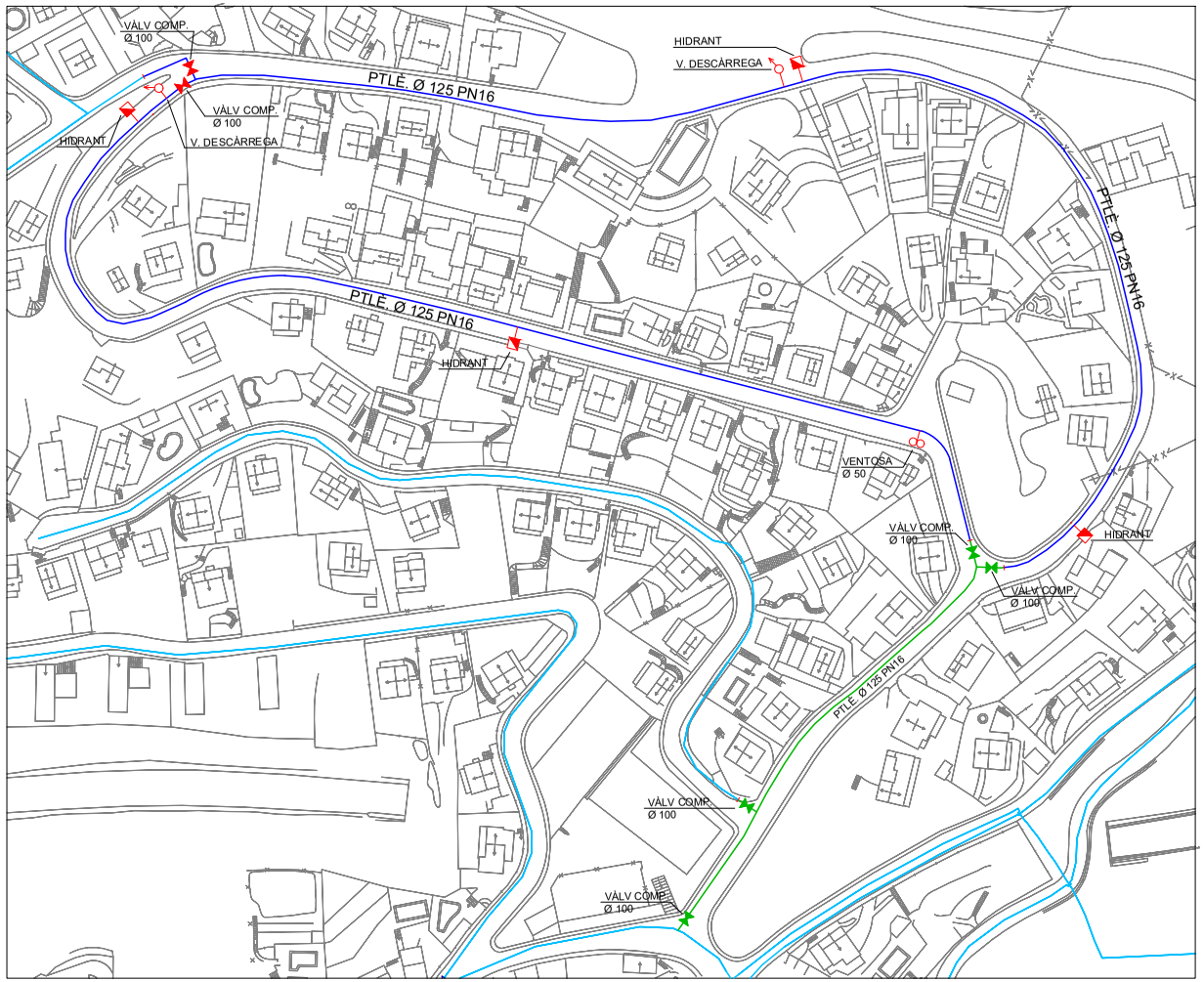


N. M.

XARXA A. P. EXISTENT

XARXA A. P. PROPOSADA CARRER OSONA

XARXA A. P. CARRER RUBÉN D´ARIO

aqualia

# LLORET DE MAR ( La Selva)

PLÀNOL : PROPOSTA DE RENOVACIÓ DE LA XARXA D´AIGUA POTABLE AL CARRER OSONA DE LA URBANITZACIÓ LLORET BLAU.

ESCALA : ———— DATA : AGOST-2.025

AJUNTAMENT DE LLORET DE MAR
Aquest document és una còpia simple del document electrònic original. Comprovi l'autenticitat del document a la web de tràmits de l'Ajuntament de Lloret de Mar (https://tramits.lloret.org/OACV/validarDocLloret.jsp?idioma=ca). Utilitzi el "Codi per a la validació" que apareix a la capçalera.

Codi Segur de Verificació: 00264c22-8ef3-47e7-beba-f05a715fd5d9
Origen: Administració
Identificador document original: ES_L01170950_2025_14748800
Data d'impressió: 28/11/2025 11:09:35
Pàgina 29 de 563

SIGNATURES
1.- JOEL VIVES TORRENTS (TCAT), 19/11/2025 14:06
2.- Administracio Electronica. APROVACIO INICIAL AJGL 21/11/2025

Ajuntament de Lloret de Mar

aqualia

Excm. Ajuntament de Lloret
Carrer la Vila, 1
17310 Lloret de Mar

A Lloret de Mar, 18 d'agost de 2025

# PRESSUPOST

Ref.: 139

**Ref. RENOVACIÓ DE LA XARXA D'ABASTAMENT D'AIGUA POTABLE AL CARRER OSONA DE LA URBANITZACIÓ LLORET BLAU, DEL TM DE LLORET DE MAR.**

| Quantitat | Unitat | Concepte | Preu unitari | Import |
|---|---|---|---|---|
| **Capítol 01.- OBRA CIVIL** | | | | |
| | | **TOTAL CAPÍTOL 01 .- OBRA CIVIL** ..... | | - |

| Quantitat | Unitat | Concepte | Preu unitari | Import |
|---|---|---|---|---|
| **Capítol 02.- OBRA HIDRÀULICA** | | | | |
| 803 | m | Canonada de polietilè alta densitat DN 125 mm PE 100 PN 16 bar | | |
| 803 | m | Banda senyalitzadora aigua potable | | |
| 65 | ut | Maneguet electrosoldable per polietilè DN 125 mm | | |
| 3 | ut | Vàlvula comporta tanca elàstica amb brides DN 100 mm | | |
| 12 | ut | Brida boja i valona per polietilè DN 125 mm PE 100 PN 10 bar (+ Junta) | | |
| 4 | ut | Hidrant soterrat vorera Ø 100 (amb arqueta) | | |
| 5 | ut | Trampilló pera de FD de 20 x 20 cm | | |
| 3 | ut | Collaret per polietilè de DN 125 mm sortida 2" | | |
| 3 | ut | Matxó 2" | | |
| 3 | ut | Aixeta de bola amb Palanca DN 63 mm (2") | | |
| 7 | ut | Te de polietilè electrosoldable DN 125 mm PN 10 bar | | |
| 7 | ut | Colze de polietilè electrosoldable DN 125 mm a 90º PN 10 bar | | |
| 6 | ut | Colze de polietilè electrosoldable DN 125 mm a 45º PN 10 bar | | |
| 3 | ut | Conus reducció de polietilè electrosoldable DN 125/090 mm PN 16 bar | | |
| 3 | ut | Conus reducció de polietilè electrosoldable DN 090/075 mm PN 16 bar | | |
| 3 | ut | Maneguet de llautó 2 1/2" | | |
| 1 | ut | Ventosa trifuncional DN 050 mm | | |
| 54 | ut | Escomesa DN=1", totalment instal·lada | | |
| | | **TOTAL CAPÍTOL 02 .- OBRA HIDRÀULICA** ... | | |

AJUNTAMENT DE LLORET DE MAR
Aquest document és una còpia simple del document electrònic original. Comprovi l'autenticitat del document a la web de tràmits de l'Ajuntament de Lloret de Mar (https://tramits.lloret.org/OAC/ValidarDocLloret.jsp?idioma=ca). Utilitzi el "Codi per a la validació" que apareix a la capçalera.

DOCUMENT
Projecte

ÒRGAN
SERVEIS CENTRALS

EXPEDIENT
13792025000013

SIGNATURES
1.- JOEL VIVES TORRENTS (TCAT), 19/11/2025 14:06
2.- Administracio Electronica. APROVACIO INICIAL AJGL 21/11/2025

Codi Segur de Verificació: 00264c22-8ef3-47e7-beba-f05a715fd5d9
Origen: Administració
Identificador document original: ES_L01170950_2025_14748800
Data d'impressió: 28/11/2025 11:09:35
Pàgina 30 de 563




XARXA EXISTENT

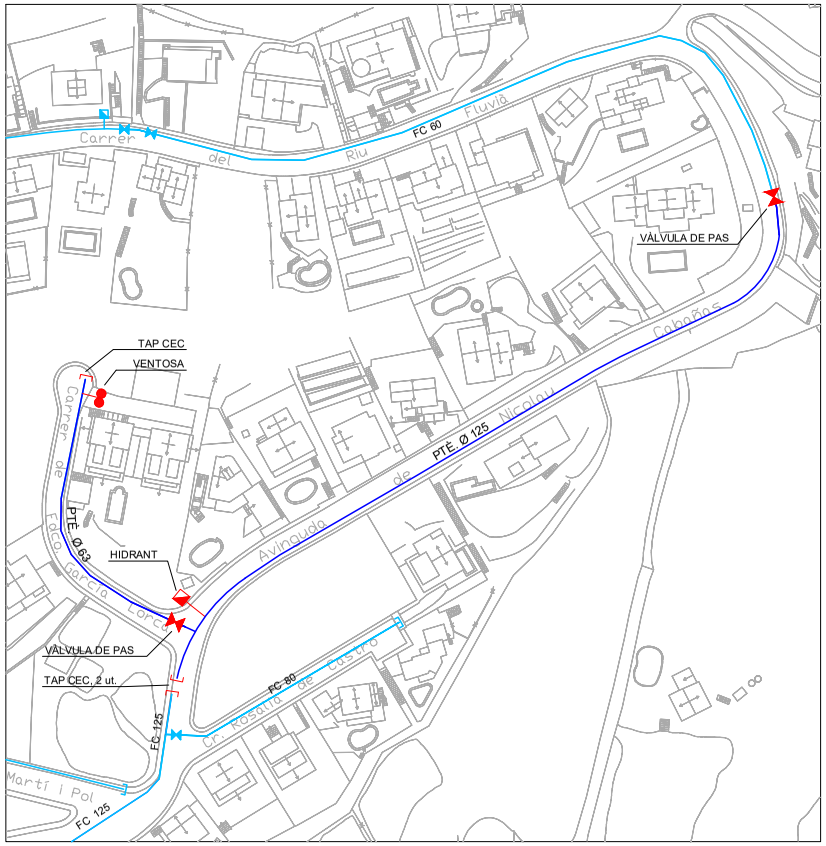


XARXA PROPOSADA

N. M.

XARXA A. P. EXISTENT

XARXA A. P. PROPOSADA

aqualia

# LLORET DE MAR ( La Selva)

PLÀNOL : RENOVACIÓ XARXA D´ABASTAMENT D´AIGUA POTABLE AL DARRER TRAM DE L´AVINGUDA NICOLAU CABAÑAS

ESCALA : E. 1/1.250

DATA : SETEMBRE-2.021

AJUNTAMENT DE LLORET DE MAR
Aquest document és una còpia simple del document electrònic original. Comprovi l'autenticitat del document a la web de tràmits de l'Ajuntament de Lloret de Mar (https://tramits.lloret.org/OAC/ValidarDocLloret.jsp?idioma=ca). Utilitzi el "Codi per a la validació" que apareix a la capçalera.

Codi Segur de Verificació: 00264c22-8ef3-47e7-beba-f05a715fd5d9
Origen: Administració
Identificador document original: ES_L01170950_2025_14748800
Data d'impressió: 28/11/2025 11:09:35
Pàgina 31 de 563

SIGNATURES
1.- JOEL VIVES TORRENTS (TCAT), 19/11/2025 14:06
2.- Administracio Electronica. APROVACIO INICIAL AJGL 21/11/2025



Ajuntament de Lloret de Mar

aqualia

Excm. Ajuntament de Lloret
Carrer la Vila, 1
17310 Lloret de Mar

A Lloret de Mar, 21 d'agost de 2025

# PRESSUPOST

Ref.: 79 ver 1

**Ref. ACONDICIONAMENT I MILLORA DE LA XARXA D'ABASTAMENT D'AIGUA POTABLE AL DARRER TRAM DE L'AVINGUDA NICOLAU CABAÑAS I EL CARRER FEDERICO GARCÍA LORCA, DEL TM DE LLORET DE MAR.**

| Quantitat | Unitat | Concepte | Preu unitari | Import |
|---|---|---|---|---|
| **Capítol 01.- OBRA CIVIL** | | | | |

**TOTAL CAPÍTOL 01 .- OBRA CIVIL ..... -**

| Quantitat | Unitat | Concepte | Preu unitari | Import |
|---|---|---|---|---|
| **Capítol 02.- OBRA HIDRÀULICA** | | | | |
| 240 | m | Canonada de polietilè alta densitat DN 125 mm PE 100 PN 16 bar | | |
| 330 | m | Banda senyalitzadora aigua potable | | |
| 22 | ut | Maneguet electrosoldable per polietilè DN 125 mm | | |
| 2 | ut | Te de polietilè electrosoldable DN 125 mm PN 10 bar | | |
| 3 | ut | Colze de polietilè electrosoldable DN 125 mm a 90° PN 10 bar | | |
| 2 | ut | Colze de polietilè electrosoldable DN 125 mm a 45° PN 10 bar | | |
| 93 | m | Canonada de polietilè alta densitat DN 63 mm PE 100 PN 16 bar | | |
| 10 | ut | Maneguet electrosoldable per polietilè DN 63 mm | | |
| 1 | ut | Conus reducció de polietilè electrosoldable DN 125/090 mm PN 16 bar | | |
| 1 | ut | Conus reducció de polietilè electrosoldable DN 090/075 mm PN 16 bar | | |
| 1 | ut | Conus reducció de polietilè electrosoldable DN 075/063 mm PN 16 bar | | |
| 1 | ut | Unió universal de FD, multijoint, PN 16 bar, Ø = 65 mm | | |
| 1 | ut | Vàlvula comporta tanca elàstica amb brides DN 100 mm | | |
| 3 | ut | Brida boja i valona per polietilè DN 125 mm PE 100 PN 10 bar (+ Junta) | | |
| 2 | ut | Enllaç de llautó DN 63 mm (2") tub-femella | | |
| 1 | ut | Aixeta de bola amb Palanca DN 63 mm (2") | | |
| 1 | ut | Tap cec per polietilè electrosoldable DN 075 mm | | |
| 1 | ut | Tap cec per polietilè electrosoldable DN 125 mm | | |
| 1 | ut | Collaret per polietilè de DN 063 mm sortida 1 1/2" | | |
| 1 | ut | Matxó 2" | | |
| 1 | ut | Ventosa trifuncional DN 050 mm | | |
| 1 | ut | Hidrant soterrat vorera Ø 100 (amb arqueta) | | |
| 2 | ut | Trampilló pera de FD de 20 x 20 cm | | |
| 13 | ut | Marc i tapa de registre de PRFV, pes màxim 25 T, de 280 x 280 mm | | |
| 1 | ut | Tapa registre de fosa dúctil DN 60 cm aigua potable | | |
| 13 | ut | Escomesa DN=1", totalment instal·lada | | |

**TOTAL CAPÍTOL 02 .- OBRA HIDRÀULICA .....**

AJUNTAMENT DE LLORET DE MAR
Aquest document és una còpia simple del document electrònic original. Comprovi l'autenticitat del document a la web de tràmits de l'Ajuntament de Lloret de Mar (https://tramits.lloret.org/OAC/ValidarDocLloret.jsp?idioma=ca). Utilitzi el "Codi per a la validació" que apareix a la capçalera.

Codi Segur de Verificació: 00264c22-8ef3-47e7-beba-f05a715fd5d9
Origen: Administració
Identificador document original: ES_L01170950_2025_14748800
Data d'impressió: 28/11/2025 11:09:35
Pàgina 32 de 563

SIGNATURES
1.- JOEL VIVES TORRENTS (TCAT), 19/11/2025 14:06
2.- Administracio Electronica. APROVACIO INICIAL AJGL 21/11/2025

AJUNTAMENT DE LLORET DE MAR
Aquest document és una còpia simple del document electrònic original. Comprovi l'autenticitat del document a la web de tràmits de l'Ajuntament de Lloret de Mar (https://tramits.lloret.org/OAC/ValidarDocLloret.jsp?idioma=ca). Utilitzi el "Codi per a la validació" que apareix a la capçalera.

# ANNEX
# FITXES DE MATERIALS UTILITZATS

Codi Segur de Verificació: 00264c22-8ef3-47e7-beba-f05a715fd5d9
Origen: Administració
Identificador document original: ES_L01170950_2025_14748800
Data d'impressió: 28/11/2025 11:09:35
Pàgina 33 de 563

SIGNATURES
1.- JOEL VIVES TORRENTS (TCAT), 19/11/2025 14:06
2.- Administracio Electronica. APROVACIO INICIAL AJGL 21/11/2025






# PLIEGO DE ESPECIFICACIONES TÉCNICAS

# TUBERÍA Y ACCESORIOS DE FUNDICIÓN DÚCTIL

# NATURAL BIOZINALIUM

# CLASE PREFERENTE C40-C30

# JUNTA CONTROL +

# DN 150-600 mm

AJUNTAMENT DE LLORET DE MAR
Aquest document és una còpia simple del document electrònic original. Comprovi l'autenticitat del document a la web de tràmits de l'Ajuntament de Lloret de Mar (https://tramits.lloret.org/OAC/ValidarDocLloret.jsp?idioma=ca). Utilitzi el "Codi per a la validació" que apareix a la capçalera.

Codi Segur de Verificació: 00264c22-8ef3-47e7-beba-f05a715fd5d9
Origen: Administració
Identificador document original: ES_L01170950_2025_14748800
Data d'impressió: 28/11/2025 11:09:35
Pàgina 34 de 563

SIGNATURES
1.- JOEL VIVES TORRENTS (TCAT), 19/11/2025 14:06
2.- Administracio Electronica. APROVACIO INICIAL AJGL 21/11/2025

# ÍNDICE

**1. TUBOS Y ACCESORIOS 4**

**1.1 NORMATIVA 4**

**1.2 DESCRIPCIÓN 4**

**1.3 CARACTERÍSTICAS MECÁNICAS MÍNIMAS 5**

**1.4 PRUEBA DE ESTANQUIDAD 5**

**1.5 MARCADO 6**

1.5.1 De los TUBOS 6

1.5.2 De los ACCESORIOS 6

**1.6 REVESTIMIENTOS 7**

1.6.1 Revestimiento interno 7

1.6.2 Revestimiento externo 7

1.6.3 Revestimiento DE LOS ACCESORIOS 8

**1.7 CONTACTO CON AGUA POTABLE 8**

**1.8 ASEGURAMIENTO DE LA CALIDAD 8**

**1.9 CARACTERÍSTICAS GEOMÉTRICAS 9**

**2 SISTEMAS DE UNIÓN 10**

**2.1 TUBOS: JUNTA STANDARD (junta automática flexible) 10**

**2.2 ACCESORIOS: JUNTA EXPRESS (junta mecánica) 11**

**2.3 JUNTAS ACERROJADAS 11**

**2.4 OTROS TIPOS DE UNIONES 11**

**2.5 ANILLOS DE ELASTÓMERO 11**

**2.6 DESVIACIONES 13**

**2.7 CORTE DE LOS TUBOS 14**



AJUNTAMENT DE LLORET DE MAR
Aquest document és una còpia simple del document electrònic original. Comprovi l'autenticitat del document a la web de tràmits de l'Ajuntament de Lloret de Mar (https://tramits.lloret.org/OAC/ValidarDocLloret.jsp?idioma=ca). Utilitzi el "Codi per a la validació" que apareix a la capçalera.

Codi Segur de Verificació: 00264c22-8ef3-47e7-beba-f05a715fd5d9
Origen: Administració
Identificador document original: ES_L01170950_2025_14748800
Data d'impressió: 28/11/2025 11:09:35
Pàgina 35 de 563

SIGNATURES
1.- JOEL VIVES TORRENTS (TCAT), 19/11/2025 14:06
2.- Administracio Electronica. APROVACIO INICIAL AJGL 21/11/2025

**3 PRESIONES 15**

**3.1 PRESIÓN MÁXIMA DE FUNCIONAMIENTO (PFA) 15**

**3.2 PRESIÓN MÁXIMA ADMISIBLE (PMA) 15**

**3.3 PRESIÓN DE ENSAYO ADMISIBLE (PEA) 15**

**3.4 TABLA DE PRESIONES 16**

**3.5 TABLA DE PRESIONES: ACCESORIOS CON UNIÓN A BRIDAS 16**

**4 ALTURAS DE COBERTURA 17**

**4.1 INTRODUCCIÓN 17**

**4.2 DESCRIPCIÓN DEL SUELO 18**

**4.3 MÓDULOS DE REACCIÓN DEL TERRENO (Es) Y ÁNGULO DE APOYO 2 19**

**4.4 SECCIONES TIPO DE INSTALACIÓN EN ZANJA 20**

**4.5.- ALTURAS MÁXIMAS DE COBERTURA SIN CARGAS RODANTES 21**

**4.5 ALTURAS MÁX Y MÍN DE COBERTURA CON CARGAS RODANTES 22**

**5 PÉRDIDAS DE CARGA (CÁLCULO HIDRÁULICO) 23**

**5.1 COEFICIENTE DE RUGOSIDAD 23**

**5.2 FÓRMULAS PARA EL CÁLCULO 24**

**5.3 TABLAS DE PÉRDIDAS DE CARGA 25**

AJUNTAMENT DE LLORET DE MAR
Aquest document és una còpia simple del document electrònic original. Comprovi l'autenticitat del document a la web de tràmits de l'Ajuntament de Lloret de Mar (https://tramits.lloret.org/OAC/ValidarDocLloret.jsp?idioma=ca). Utilitzi el "Codi per a la validació" que apareix a la capçalera.

Codi Segur de Verificació: 00264c22-8ef3-47e7-beba-f05a715fd5d9
Origen: Administració
Identificador document original: ES_L01170950_2025_14748800
Data d'impressió: 28/11/2025 11:09:35
Pàgina 36 de 563

SIGNATURES
1.- JOEL VIVES TORRENTS (TCAT), 19/11/2025 14:06
2.- Administracio Electronica. APROVACIO INICIAL AJGL 21/11/2025

# 1. TUBOS y ACCESORIOS

## 1.1 NORMATIVA

Cumplen las especificaciones establecidas en las siguientes normas:

| | |
|---|---|
| **UNE-EN 545:** | Tubos, racores, y accesorios en fundición dúctil y sus uniones para canalizaciones de agua. Requisitos y métodos de ensayo. |
| **UNE-EN 681-1:** | Juntas elastoméricas. Requisitos de los materiales para juntas de estanquidad de tuberías empleadas en canalizaciones agua y en drenaje. |
| **UNE EN 1092-2:** | Bridas y sus uniones. Parte 2: Bridas de Fundición. |
| **UNE EN ISO 9001:** | Sistemas de Gestión de la Calidad. Requisitos para el aseguramiento de la calidad en producción y comercialización. |
| **UNE EN ISO 14001:** | Sistemas de Gestión Ambiental: Requisitos con orientación para su uso. |
| **R.D. 3/2023:** | Criterios técnico-sanitarios de la calidad del agua de consumo, su control y suministro. |
| **ALIMENTARIEDAD D.G.S.** | Decreto del 29 de Mayo de 1997 del Ministerio de Sanidad de Francia (D.G.S.: Direction Général de la Santé). Relativo a los materiales y objetos utilizados en las instalaciones fijas de producción, de tratamiento y de distribución del agua destinado a consumo humano conforme a la legislación francesa (Ministerio de Sanidad-DGS:Direction Général de la Santé) |

## 1.2 DESCRIPCIÓN

Tubos de fundición dúctil colados por centrifugación en molde metálico y provistos de una campana en cuyo interior se aloja un anillo de caucho, asegurando una estanquidad perfecta en la unión entre tubos.

Este tipo de unión es de un diseño tal que proporciona una serie de características funcionales como desviaciones angulares, aislamiento eléctrico entre tubos, buen comportamiento ante la inestabilidad del terreno, etc.



AJUNTAMENT DE LLORET DE MAR
Aquest document és una còpia simple del document electrònic original. Comprovi l'autenticitat del document a la web de tràmits de l'Ajuntament de Lloret de Mar (https://tramits.lloret.org/OAC/ValidarDocLloret.jsp?idioma=ca). Utilitzi el "Codi per a la validació" que apareix a la capçalera.

Codi Segur de Verificació: 00264c22-8ef3-47e7-beba-f05a715fd5d9
Origen: Administració
Identificador document original: ES_L01170950_2025_14748800
Data d'impressió: 28/11/2025 11:09:35
Pàgina 37 de 563

SIGNATURES
1.- JOEL VIVES TORRENTS (TCAT), 19/11/2025 14:06
2.- Administracio Electronica. APROVACIO INICIAL AJGL 21/11/2025

## 1.3 CARACTERÍSTICAS MECÁNICAS MÍNIMAS

Estas características son comprobadas sistemáticamente durante el proceso de fabricación, según las especificaciones de la norma UNE-EN 545.

| **Resistencia mínima a la tracción (Rm )** | **Alargamiento mínimo a la rotura (A)** | | **Dureza Brinell (HB)** | |
|---|---|---|---|---|
| TUBOS Y ACCESORIOS | TUBOS | ACCESORIOS | TUBOS | ACCESORIOS |
| DN 150 a 600 | DN 150 a 600 | DN 150 a 600 | DN 150 a 600 | DN 150 a 600 |
| **420 MPa** | **10 %** | **5 %** | **≤ 230** | **≤ 250** |

## 1.4 PRUEBA DE ESTANQUIDAD

Todos los tubos se someten en fábrica y antes de aplicar el revestimiento interno, a una prueba hidráulica realizada en la misma línea de fabricación. La duración total del ciclo de presión no es inferior a 15 segundos, de los cuales 10 segundos son a la presión de ensayo.

Dicha prueba consiste en mantener agua en el interior del tubo a la presión indicada en la tabla, no admitiéndose ningún tipo de pérdidas.

| **DN (mm)** | **150 - 300** | **350-600** |
|---|---|---|
| **Presión (bar)** | **40** | **30** |

Todas las piezas especiales se prueban en fábrica a estanquidad con aire durante 15 segundos. Dicha prueba consiste en mantener la pieza con aire como mínimo a 1 bar de presión y comprobar la estanquidad con un producto jabonoso.



AJUNTAMENT DE LLORET DE MAR
Aquest document és una còpia simple del document electrònic original. Comprovi l'autenticitat del document a la web de tràmits de l'Ajuntament de Lloret de Mar (https://tramits.lloret.org/OAC/ValidarDocLloret.jsp?idioma=ca). Utilitzi el "Codi per a la validació" que apareix a la capçalera.

Codi Segur de Verificació: 00264c22-8ef3-47e7-beba-f05a715fd5d9
Origen: Administració
Identificador document original: ES_L01170950_2025_14748800
Data d'impressió: 28/11/2025 11:09:35
Pàgina 38 de 563

SIGNATURES
1.- JOEL VIVES TORRENTS (TCAT), 19/11/2025 14:06
2.- Administracio Electronica. APROVACIO INICIAL AJGL 21/11/2025

## 1.5 MARCADO

### 1.5.1 De los TUBOS

Directo de fundición mediante moldeo o estampado para que sea durable:

- *Diámetro nominal*

- *Tipo de enchufe*

- *Identificación de fundición dúctil*

- *Identificación del fabricante*

- *Año de fabricación*

Además, los tubos llevarán pintado en la caña el siguiente marcado:

- *Gama de tubo*

- *Diámetro nominal*

- *Clase de presión*

- *Referencia a la norma*

### 1.5.2 De los ACCESORIOS

- Diámetro nominal
- Tipo de unión
- Material
- Fabricante
- Norma
- Año
- Ángulo del codo
- Bridas
- Semana de fabricación



AJUNTAMENT DE LLORET DE MAR
Aquest document és una còpia simple del document electrònic original. Comprovi l'autenticitat del document a la web de tràmits de l'Ajuntament de Lloret de Mar (https://tramits.lloret.org/OAC/ValidarDocLloret.jsp?idioma=ca). Utilitzi el "Codi per a la validació" que apareix a la capçalera.

Codi Segur de Verificació: 00264c22-8ef3-47e7-beba-f05a715fd5d9
Origen: Administració
Identificador document original: ES_L01170950_2025_14748800
Data d'impressió: 28/11/2025 11:09:35
Pàgina 39 de 563

SIGNATURES
1.- JOEL VIVES TORRENTS (TCAT), 19/11/2025 14:06
2.- Administracio Electronica. APROVACIO INICIAL AJGL 21/11/2025

## 1.6 REVESTIMIENTOS

### 1.6.1 Revestimiento interno

Todos los tubos son revestidos internamente con una capa de mortero de cemento de horno alto, aplicada por centrifugación del tubo, en conformidad con la norma UNE EN 545.

Los espesores de la capa de mortero una vez fraguado son:

| DN (mm) | Espesor (mm) | |
|---|---|---|
| | Valor nominal | Tolerancia |
| **150 - 300** | 4 | - 1,5 |
| **350 - 600** | 5 | - 2,0 |

### 1.6.2 Revestimiento externo

Los tubos se revisten externamente con dos capas:

A) **Una primera con aleación Zinc-Aluminio enriquecida con cobre ZnAl(Cu)**:

Metalización al arco eléctrico de la aleación optimizada de Zinc-Aluminio 85-15 enriquecida con Cobre, a partir de un hilo único de aleación, depositándose como mínimo **400 gr/m²**.

B) **Una segunda de pintura Aquacoat®:**

Capa de acabado de naturaleza acrílica, en fase acuosa, aplicada con un espesor no inferior a **80 µm.**

Antes de la aplicación del BioZinalium, la superficie de los tubos está seca y exenta de partículas no adherentes como aceite, grasas, etc. La instalación de recubrimiento exterior, es tal que el tubo pueda manipularse sin riesgo de deterioro de la protección (por ejemplo un secado en estufa).

La capa de acabado recubre uniformemente la totalidad de la capa de Zn-Al(Cu) y está exenta de defectos tales como carencias o desprendimientos.

Revestimiento conforme con la norma UNE- EN 545 (Anexo D: Ámbito de utilización, características de los suelos)



AJUNTAMENT DE LLORET DE MAR
Aquest document és una còpia simple del document electrònic original. Comprovi l'autenticitat del document a la web de tràmits de l'Ajuntament de Lloret de Mar (https://tramits.lloret.org/OAC/ValidarDocLloret.jsp?idioma=ca). Utilitzi el "Codi per a la validació" que apareix a la capçalera.

Codi Segur de Verificació: 00264c22-8ef3-47e7-beba-f05a715fd5d9
Origen: Administració
Identificador document original: ES_L01170950_2025_14748800
Data d'impressió: 28/11/2025 11:09:35
Pàgina 40 de 563

SIGNATURES
1.- JOEL VIVES TORRENTS (TCAT), 19/11/2025 14:06
2.- Administracio Electronica. APROVACIO INICIAL AJGL 21/11/2025

### 1.6.3 Revestimiento DE LOS ACCESORIOS

Todas las piezas de la gama NATURAL se recubren tanto interior como exteriormente mediante resina sintética según la norma UNE 545 de forma que el espesor medio de la capa no sea inferior a 70 µm, o bien mediante un recubrimiento con pintura epoxi según la norma EN 14901 con un espesor mínimo medio de 250 µm.

## 1.7 CONTACTO CON AGUA POTABLE

Todos los revestimientos internos y externos, así como las juntas, y resto de componentes de la canalización no tienen ningún efecto sobre las cualidades alimenticias del agua transportada, cumpliendo con la normativa en vigor en esta materia (Directiva 98/83/CE).

## 1.8 ASEGURAMIENTO DE LA CALIDAD

El proceso de producción es sometido a un sistema de aseguramiento de calidad, conforme a la norma **UNE EN ISO 9001**, y está certificado por un organismo exterior.

AJUNTAMENT DE LLORET DE MAR
Aquest document és una còpia simple del document electrònic original. Comprovi l'autenticitat del document a la web de tràmits de l'Ajuntament de Lloret de Mar (https://tramits.lloret.org/OAC/ValidarDocLloret.jsp?idioma=ca). Utilitzi el "Codi per a la validació" que apareix a la capçalera.

Codi Segur de Verificació: 00264c22-8ef3-47e7-beba-f05a715fd5d9
Origen: Administració
Identificador document original: ES_L01170950_2025_14748800
Data d'impressió: 28/11/2025 11:09:35
Pàgina 41 de 563

SIGNATURES
1.- JOEL VIVES TORRENTS (TCAT), 19/11/2025 14:06
2.- Administracio Electronica. APROVACIO INICIAL AJGL 21/11/2025

## 1.9 CARACTERÍSTICAS GEOMÉTRICAS

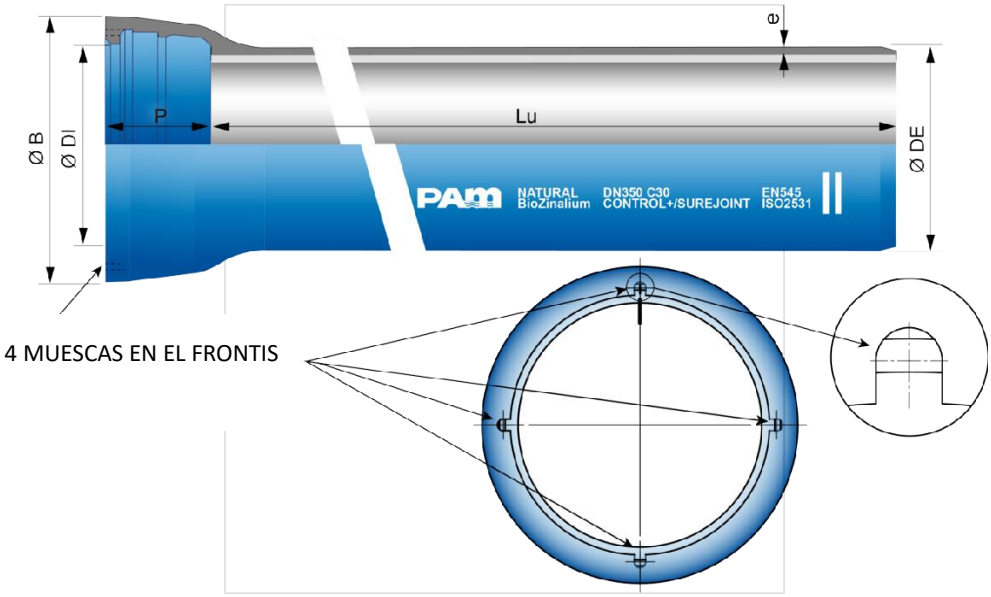


4 MUESCAS EN EL FRONTIS

| DN<br>mm | Lu<br>m | Clase | e<br>mm | Ø DE<br>mm | Ø DI<br>mm | P<br>mm | Ø B<br>mm | Peso<br>kg/m |
|---|---|---|---|---|---|---|---|---|
| 150 | 6.000 | C40 | 4,5 | 170 | 173,4 | 100,5 | 220,8 | 22,15 |
| 200 | 6.000 | C40 | 4,7 | 222 | 225,2 | 106,5 | 275,1 | 30,2 |
| 250 | 6.000 | C40 | 5,5 | 274 | 276,8 | 105,5 | 328,6 | 42,167 |
| 300 | 6.000 | C40 | 6,2 | 326 | 328,8 | 107,5 | 385,3 | 55,55 |
| 350 | 6.000 | C30 | 6,4 | 378 | 380,9 | 110,5 | 444,5 | 68,833 |
| 400 | 6.000 | C30 | 6,5 | 429 | 431,9 | 112,5 | 494,6 | 79,4 |
| 450 | 6.000 | C30 | 6,9 | 478.6 | 480 | 115,5 | 546,5 | 93,8 |
| 500 | 6.000 | C30 | 7,5 | 532 | 535 | 117,5 | 600,9 | 111,15 |
| 600 | 6.000 | C30 | 8,7 | 635 | 638,1 | 132,5 | 712 | 150,566 |

Todas las piezas especiales tienen como espesores mínimos los indicados en la norma UNE EN 545.

- DN: Diámetro nominal
- Lu: Longitud útil, en m
- Clase: Clase de presión según EN 545 e ISO 2531
- e: espesor nominal según ISO 2531, en mm
- ØDE: diámetro exterior nominal de la tubería según EN 545 e ISO 2531, en mm
- ØDI: diámetro interior nominal de la entrada del enchufe, en mm
- P: profundidad nominal del enchufe, en mm
- ØB: diámetro nominal de la campana, en mm
- Peso: peso lineal unitario (incluidos revestimiento mortero y enchufe), determinado con los espesores nominales, en kg/m



AJUNTAMENT DE LLORET DE MAR
Aquest document és una còpia simple del document electrònic original. Comprovi l'autenticitat del document a la web de tràmits de l'Ajuntament de Lloret de Mar (https://tramits.lloret.org/OAC/ValidarDocLloret.jsp?idioma=ca). Utilitzi el "Codi per a la validació" que apareix a la capçalera.

Codi Segur de Verificació: 00264c22-8ef3-47e7-beba-f05a715fd5d9
Origen: Administració
Identificador document original: ES_L01170950_2025_14748800
Data d'impressió: 28/11/2025 11:09:35
Pàgina 42 de 563

SIGNATURES
1.- JOEL VIVES TORRENTS (TCAT), 19/11/2025 14:06
2.- Administracio Electronica. APROVACIO INICIAL AJGL 21/11/2025

# 2 SISTEMAS DE UNIÓN

## 2.1 TUBOS Y ACCESORIOS: JUNTA STANDARD CONTROL +

La junta control + es una junta automática flexible: la estanquidad se consigue por la compresión radial del anillo de elastómero ubicado en su alojamiento del interior de la campana del tubo. La unión se realiza por la simple introducción del extremo liso en el enchufe.

La junta control + tiene un punto sobresaliente (boquilla de conexión) para inyectar aire comprimido y así realizar un procedimiento de prueba de colocación.

La junta control + permite:

- Verificar de una forma inmediata que la instalación de la junta se ha realizado correctamente, optimizando así el tiempo de montaje y evitando posibles fugas posteriores.

- Realizar la prueba de presión teniendo constancia de que será correcta, simplificando el proceso de inspección final.

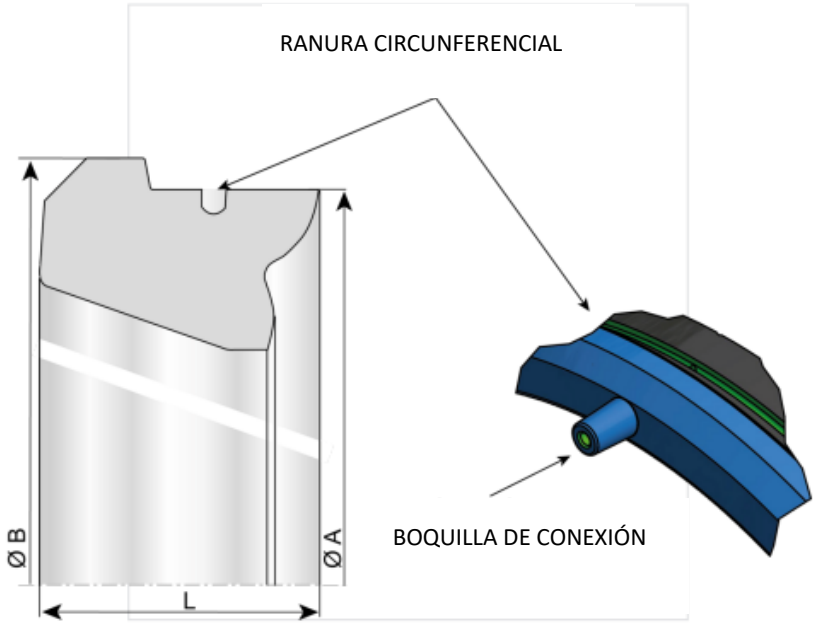




AJUNTAMENT DE LLORET DE MAR
Aquest document és una còpia simple del document electrònic original. Comprovi l'autenticitat del document a la web de tràmits de l'Ajuntament de Lloret de Mar (https://tramits.lloret.org/OAC/ValidarDocLloret.jsp?idioma=ca). Utilitzi el "Codi per a la validació" que apareix a la capçalera.

Codi Segur de Verificació: 00264c22-8ef3-47e7-beba-f05a715fd5d9
Origen: Administració
Identificador document original: ES_L01170950_2025_14748800
Data d'impressió: 28/11/2025 11:09:35
Pàgina 43 de 563

SIGNATURES
1.- JOEL VIVES TORRENTS (TCAT), 19/11/2025 14:06
2.- Administracio Electronica. APROVACIO INICIAL AJGL 21/11/2025

## 2.2 ACCESORIOS: JUNTA EXPRESS (junta mecánica)

La estanquidad se consigue por la compresión axial de un anillo de junta de elastómero presionado por medio de una contrabrida móvil taladrada y sujeta por bulones en el resalte de la campana por su parte exterior.

Una vez verificada la posición de la contrabrida, se deben apretar las tuercas progresivamente por pasadas y operando sobre tornillos - tuercas enfrentados aplicando los pares de apriete y verificándolos después de la prueba de presión en zanja.

Para los bulones de 22 mm el par de apriete deberá ser aproximadamente de 12 Kgm.

Para los bulones de 27 mm el par de apriete deberá ser aproximadamente de 30 Kgm.

A los diámetros DN80, 100 y 150 les corresponde la junta EXPRESS NEW, a cuyos bulones de 20 mm se le deberá aplicar un par de apriete de aproximadamente 14 Kgm.

Contrabrida, anillo de junta y bulones



JUNTA EXPRESS

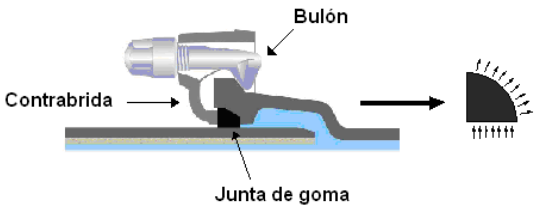


La junta mecánica facilita la conexión y orientación de los accesorios. En casos donde existan limitaciones de presión, se podrá utilizar la misma junta que la tubería, junta automática flexible Standard.

## 2.3 JUNTAS ACERROJADAS

Para instalaciones donde se requiera que la conducción trabaje a tracción, el tipo de junta para los tubos y accesorios será acerrojada. Consultar Saint-Gobain PAM España.

## 2.4 OTROS TIPOS DE UNIONES

Cuando las piezas lleven unión con brida, será conforme con la serie ISO y podrán ser móviles.

## 2.5 ANILLOS DE ELASTÓMERO

Los anillos son de caucho sintético EPDM (Etileno-Propileno) de características:



AJUNTAMENT DE LLORET DE MAR
Aquest document és una còpia simple del document electrònic original. Comprovi l'autenticitat del document a la web de tràmits de l'Ajuntament de Lloret de Mar (https://tramits.lloret.org/OAC/ValidarDocLloret.jsp?idioma=ca). Utilitzi el "Codi per a la validació" que apareix a la capçalera.

Codi Segur de Verificació: 00264c22-8ef3-47e7-beba-f05a715fd5d9
Origen: Administració
Identificador document original: ES_L01170950_2025_14748800
Data d'impressió: 28/11/2025 11:09:35
Pàgina 44 de 563

SIGNATURES
1.- JOEL VIVES TORRENTS (TCAT), 19/11/2025 14:06
2.- Administracio Electronica. APROVACIO INICIAL AJGL 21/11/2025

| | |
|---|---|
| Dureza DIDC (Shore A) | 66 a 75 (± 3) |
| Resistencia mínima a la tracción | 9 MPa |
| Alargamiento mínimo a la rotura | 200 % |
| Deformación remanente tras la compresión: | |
| durante 70 horas a 23 ± 2 ºC | 15 % |
| durante 22 horas a 70 ± 1 ºC | 25 % |
| Temperatura máxima de utilización | 50 º |

Cumplirán la norma UNE EN 681-1

Marcado: Deberán marcarse, de forma duradera, los siguientes datos en cada junta

Diámetro nominal
Identificación del fabricante
Número de esta norma con el tipo de aplicación y la clase de dureza como sufijo
Trimestre y año de fabricación

Trazabilidad: Deberá garantizarse, para ello deberá marcarse el lote al que pertenecen de forma durable.



AJUNTAMENT DE LLORET DE MAR
Aquest document és una còpia simple del document electrònic original. Comprovi l'autenticitat del document a la web de tràmits de l'Ajuntament de Lloret de Mar (https://tramits.lloret.org/OAC/Validar/DocLloret.jsp?idioma=ca). Utilitzi el "Codi per a la validació" que apareix a la capçalera.

Codi Segur de Verificació: 00264c22-8ef3-47e7-beba-f05a715fd5d9
Origen: Administració
Identificador document original: ES_L01170950_2025_14748800
Data d'impressió: 28/11/2025 11:09:35
Pàgina 45 de 563

SIGNATURES
1.- JOEL VIVES TORRENTS (TCAT), 19/11/2025 14:06
2.- Administracio Electronica. APROVACIO INICIAL AJGL 21/11/2025

## 2.6 DESVIACIONES

Las desviaciones máximas admisibles que permiten las diferentes juntas son:

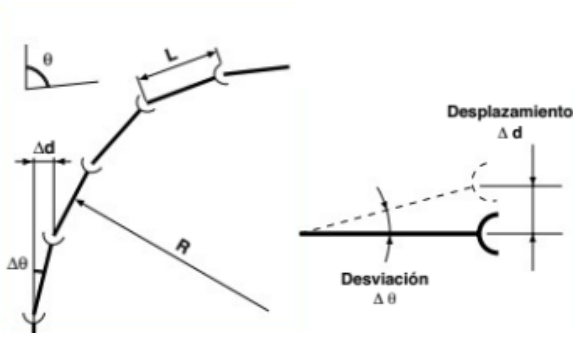


| Radio de curvatura | Nº de tubos para un cambio de dirección |
|---|---|
| $R = \frac{L}{2\,sin\frac{\Delta\theta}{2}}$ <br> ***L*** *= Longitud del tubo.* <br> ***Δd*** *= Desplazamiento máximo.* <br> ***C*** *= Longitud del cambio de dirección:* ***C = N · L*** | $N = \frac{\theta}{\Delta\theta}$ <br> **θ** *= Ángulo del cambio de dirección* <br> **Δθ** *= Desviación máxima admisible* |

**Junta STANDARD CONTROL +**

| **DN** (mm) | **Δθ(Grados)** | **L** (m) | **R** (m) | **Desplazamiento Δd** (cm) |
|---|---|---|---|---|
| 150- 300 | 5º | 6 | 69 | 52 |
| 300- 600 | 4º | 6 | 85 | 42 |

**Junta EXPRESS**

| **DN** (mm) | **Δθ (Grados)** | **L** (m) | **R** (m) | **Desplazamiento Δd** (cm) |
|---|---|---|---|---|
| 150 | 5º | 6 | 69 | 52 |
| 200 - 300 | 4º | 6 | 86 | 42 |
| 350 - 600 | 3º | 6 | 115 | 32 |

Para otros tipos de junta consultar a SAINT-GOBAIN PAM España S.A.



AJUNTAMENT DE LLORET DE MAR
Aquest document és una còpia simple del document electrònic original. Comprovi l'autenticitat del document a la web de tràmits de l'Ajuntament de Lloret de Mar (https://tramits.lloret.org/OAC/ValidarDocLloret.jsp?idioma=ca). Utilitzi el "Codi per a la validació" que apareix a la capçalera.

Codi Segur de Verificació: 00264c22-8ef3-47e7-beba-f05a715fd5d9
Origen: Administració
Identificador document original: ES_L01170950_2025_14748800
Data d'impressió: 28/11/2025 11:09:35
Pàgina 46 de 563

SIGNATURES
1.- JOEL VIVES TORRENTS (TCAT), 19/11/2025 14:06
2.- Administracio Electronica. APROVACIO INICIAL AJGL 21/11/2025

## 2.7 CORTE DE LOS TUBOS

Los tubos de fundición dúctil de Saint-Gobain PAM España pueden ser cortados en la obra para lo que será necesario respetar las instrucciones de corte. Conforme a las exigencias de la norma UNE EN 545, para garantizar el corte en DN ≤ 300 este deberá realizarse sobre los 2/3 de la longitud del tubo a partir del extremo liso. Para el resto de DN consultar.

AJUNTAMENT DE LLORET DE MAR
Aquest document és una còpia simple del document electrònic original. Comprovi l'autenticitat del document a la web de tràmits de l'Ajuntament de Lloret de Mar (https://tramits.lloret.org/OAC/ValidarDocLloret.jsp?idioma=ca). Utilitzi el "Codi per a la validació" que apareix a la capçalera.

Codi Segur de Verificació: 00264c22-8ef3-47e7-beba-f05a715fd5d9
Origen: Administració
Identificador document original: ES_L01170950_2025_14748800
Data d'impressió: 28/11/2025 11:09:35
Pàgina 47 de 563

SIGNATURES
1.- JOEL VIVES TORRENTS (TCAT), 19/11/2025 14:06
2.- Administracio Electronica. APROVACIO INICIAL AJGL 21/11/2025

# 3 PRESIONES

El cálculo de presiones se basa en el método de cálculo de la Norma UNE EN-545.

## 3.1 PRESIÓN MÁXIMA DE FUNCIONAMIENTO (PFA)

Presión interior que un componente de la canalización puede soportar con toda seguridad de forma continua en régimen hidráulico permanente.

$$\boldsymbol{PFA} = \frac{\boldsymbol{20 \cdot e \cdot R_t}}{\boldsymbol{C \cdot D}} \quad (1)$$

PFA = Presión de funcionamiento admisible.

C = Coeficiente de seguridad = 3

e = Espesor mínimo de la pared del tubo

D = Diámetro medio = Dext - e.

Rt = Resistencia mínima a la tracción = 420 MPa

Dext = Diámetro exterior.

## 3.2 PRESIÓN MÁXIMA ADMISIBLE (PMA)

Presión hidrostática máxima (incluyendo el golpe de ariete) que es capaz de soportar un componente de la canalización en régimen de sobrepresión transitoria.

La forma de cálculo de esta presión es igual que la expresión (1), pero utilizando un coeficiente de seguridad C = 2,5.

$$\boldsymbol{PMA} = \boldsymbol{1,2 \cdot PFA}$$

## 3.3 PRESIÓN DE ENSAYO ADMISIBLE (PEA)

Presión hidrostática máxima de prueba en zanja a la cual es capaz de resistir un componente de la canalización durante un tiempo relativamente corto con el fin de asegurar la integridad y estanquidad de la misma.

$$\boldsymbol{PEA} = \boldsymbol{5 \cdot PMA}$$



AJUNTAMENT DE LLORET DE MAR
Aquest document és una còpia simple del document electrònic original. Comprovi l'autenticitat del document a la web de tràmits de l'Ajuntament de Lloret de Mar (https://tramits.lloret.org/OAC/ValidarDocLloret.jsp?idioma=ca). Utilitzi el "Codi per a la validació" que apareix a la capçalera.

Codi Segur de Verificació: 00264c22-8ef3-47e7-beba-f05a715fd5d9
Origen: Administració
Identificador document original: ES_L01170950_2025_14748800
Data d'impressió: 28/11/2025 11:09:35
Pàgina 48 de 563

SIGNATURES
1.- JOEL VIVES TORRENTS (TCAT), 19/11/2025 14:06
2.- Administracio Electronica. APROVACIO INICIAL AJGL 21/11/2025

## 3.4 TABLA DE PRESIONES

| Tubos y accesorios - junta STANDARD CONTROL + | | | | Accesorios - junta EXPRESS | | | |
|---|---|---|---|---|---|---|---|
| DN mm | PFA bar | PMA bar | PEA bar | DN mm | PFA bar | PMA bar | PEA bar |
| 150 | 40 | 48 | 53 | 150 | 40 | 48 | 53 |
| 200 | 40 | 48 | 53 | 200 | 40 | 48 | 53 |
| 250 | 40 | 48 | 53 | 250 | 40 | 48 | 53 |
| 300 | 40 | 48 | 53 | 300 | 40 | 48 | 53 |
| 350 | 30 | 36 | 41 | 350 | 25 | 30 | 35 |
| 400 | 30 | 36 | 41 | 400 | 25 | 30 | 35 |
| 450 | 30 | 36 | 41 | 450 | 25 | 30 | 35 |
| 500 | 30 | 36 | 41 | 500 | 25 | 30 | 35 |
| 600 | 30 | 36 | 41 | 600 | 25 | 30 | 35 |

Para otros tipos de juntas consultar a SAINT-GOBAIN PAM España S.A.

## 3.5 TABLA DE PRESIONES: ACCESORIOS CON UNIÓN A BRIDAS

| DN | PN 10 | | | PN 16 | | | PN 25 | | | PN 40 | | |
|---|---|---|---|---|---|---|---|---|---|---|---|---|
| | PFA | PMA | PEA | PFA | PMA | PEA | PFA | PMA | PEA | PFA | PMA | PEA |
| | bar | | | bar | | | bar | | | bar | | |
| 80 | Ver PN 16 | | | 16 | 20 | 25 | 40 | 48 | 53 | 40 | 48 | 53 |
| 100-150 | Ver PN 16 | | | 16 | 20 | 25 | 25 | 30 | 35 | 40 | 48 | 53 |
| 200-300 | 10 | 12 | 17 | 16 | 20 | 25 | 25 | 30 | 35 | 40 | 48 | 53 |
| 350-600 | 10 | 12 | 17 | 16 | 20 | 25 | 25 | 30 | 35 | 40 | 48 | 53 |
| 700 a 1000 | 10 | 12 | 17 | 16 | 20 | 25 | 25 | 30 | 35 | - | - | - |



AJUNTAMENT DE LLORET DE MAR
Aquest document és una còpia simple del document electrònic original. Comprovi l'autenticitat del document a la web de tràmits de l'Ajuntament de Lloret de Mar (https://tramits.lloret.org/OAC/ValidarDocLloret.jsp?idioma=ca). Utilitzi el "Codi per a la validació" que apareix a la capçalera.

Codi Segur de Verificació: 00264c22-8ef3-47e7-beba-f05a715fd5d9
Origen: Administració
Identificador document original: ES_L01170950_2025_14748800
Data d'impressió: 28/11/2025 11:09:35
Pàgina 49 de 563

SIGNATURES
1.- JOEL VIVES TORRENTS (TCAT), 19/11/2025 14:06
2.- Administracio Electronica. APROVACIO INICIAL AJGL 21/11/2025

# 4 ALTURAS DE COBERTURA

## 4.1 INTRODUCCIÓN

Las alturas de cobertura mínima y máxima a las que se pueda enterrar la tubería de fundición dúctil dependerán de las condiciones de instalación.

Se distinguen tres zonas: (ver fig. 1)

- **La zona de relleno (1)**
- **La zona de relleno cuidadosa (2) constituida por:**
    - Una cama de apoyo y un relleno de recubrimiento del tubo hasta 0,1 m por encima de la generatriz superior del tubo para las canalizaciones de comportamiento flexible.
    - Una cama de apoyo y relleno de recubrimiento hasta la mitad del tubo para las canalizaciones de comportamiento rígido.
- **Terreno natural del lugar (3)**

La zona de relleno (2) condiciona la estabilidad y/o la protección de la canalización.

Su ejecución deberá satisfacer las exigencias variables según:

- Las características de la canalización (rígida, semi-rígida o flexible).
- Las cargas exteriores (alturas de cobertura, cargas rodantes).
- El tipo más o menos rocoso o heterogéneo del terreno por el que discurre la tubería.

La zona de relleno (1) varía según sea la zona (rural, semiurbana y urbana) y deberá tenerse en cuenta la estabilidad de la calzada si procede.

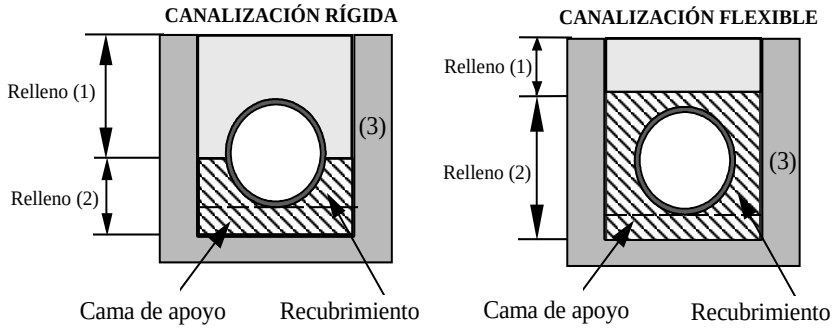


Fig. 1



AJUNTAMENT DE LLORET DE MAR
Aquest document és una còpia simple del document electrònic original. Comprovi l'autenticitat del document a la web de tràmits de l'Ajuntament de Lloret de Mar (https://tramits.lloret.org/OAC/ValidarDocLloret.jsp?idioma=ca). Utilitzi el "Codi per a la validació" que apareix a la capçalera.

Codi Segur de Verificació: 00264c22-8ef3-47e7-beba-f05a715fd5d9
Origen: Administració
Identificador document original: ES_L01170950_2025_14748800
Data d'impressió: 28/11/2025 11:09:35
Pàgina 50 de 563

SIGNATURES
1.- JOEL VIVES TORRENTS (TCAT), 19/11/2025 14:06
2.- Administracio Electronica. APROVACIO INICIAL AJGL 21/11/2025

Otros tipos de esfuerzos influyen en las condiciones de instalación como travesías de zonas de alta seguridad como pasaje de vías férreas y autovías, mantenimiento de la canalización sin peligro de congelación, etc.

Los cálculos de las alturas de cobertura se han realizado según el Fascicule 70 francés considerando los criterios de resistencia y deformación de los tubos conforme a la norma UNE EN 545 (tensión de pared y ovalización vertical).

## 4.2 DESCRIPCIÓN DEL SUELO

El modelo de cálculo utilizado tiene en cuenta:

- 6 grupos de suelo (ver tabla 1)
- Niveles de compactado (ver tabla 2) y si existe la influencia de:
- la capa freática.
- las condiciones de retirada del blindaje en función de la anchura de la zanja,
- las cargas rodantes (sistema Bc: Cruce simultáneo de dos camiones de 30 Tm de 3 ejes cada uno)

| SUELO | DESCRIPCIÓN |
|---|---|
| 1 | Arenas y gravas limpias o ligeramente limosas (elementos inferiores a 50 mm). |
| 2 | Arenas, gravas, limosas medianamente arcillosas. |
| 3 | Arcillas de sílex y de pedernal. Coluviones. Morrenas, rocas alteradas, aluviones bastos con porcentaje de finos elevados. |
| 4 | Limos, arenas finas, arcillas, margas más o menos plásticas (Ip<50). |
| 5 a * | Arcillas y margas muy plástica (Ip>50). Materiales orgánicos, solubles o contaminantes. |
| 5 b ** | Rocas evolutivas: creta, gres, pizarras, etc. Suelos compuestos (arcillas de cantera y de sílex, coluviones, morrenas, rocas alteradas, aluviones bastos, con elementos que puedan sobrepasar 250 mm). Gravas limpias, rocas no evolutivas con elementos > 50 mm |

**Tabla 1**

(*****) Estos materiales no son utilizables en la zona de recubrimiento (2) ni en la zona de relleno (1).

(******) Estos materiales no utilizables en la zona de recubrimiento (2) pueden algunas veces ser utilizados en la zona de relleno (1).



AJUNTAMENT DE LLORET DE MAR
Aquest document és una còpia simple del document electrònic original. Comprovi l'autenticitat del document a la web de tràmits de l'Ajuntament de Lloret de Mar (https://tramits.lloret.org/OAC/ValidarDocLloret.jsp?idioma=ca). Utilitzi el "Codi per a la validació" que apareix a la capçalera.

Codi Segur de Verificació: 00264c22-8ef3-47e7-beba-f05a715fd5d9
Origen: Administració
Identificador document original: ES_L01170950_2025_14748800
Data d'impressió: 28/11/2025 11:09:35
Pàgina 51 de 563

SIGNATURES
1.- JOEL VIVES TORRENTS (TCAT), 19/11/2025 14:06
2.- Administracio Electronica. APROVACIO INICIAL AJGL 21/11/2025

## 4.3 MÓDULOS DE REACCIÓN DEL TERRENO (Es) Y ÁNGULO DE APOYO 2

Se definen en función del tipo de compactación y de la naturaleza del suelo. Al módulo de reacción del terreno **Es** reflejado en la tabla (2) se la aplicarán unos coeficientes minorantes (caso de capa freática) y de la influencia en las condiciones de retirada de blindajes si existen.

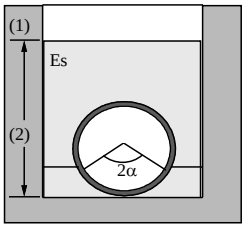


**$E_s$: Módulo de reacción del relleno (2)**

**2α: Ángulo de apoyo**

| | **No compactado** | | **Compactado controlado** | | **Compactado controlado y** | |
|---|---|---|---|---|---|---|
| | No realiza uso de medios de compactado apropiado, o no realiza ningún control o verificación | | Se controla los medios de compactado en obra. En este caso, el instalador somete a la opinión del jefe de obra el modo de ejecución y el justificante de las disposiciones previstas para el compactado. | | Como el anterior, y además con la verificación de los resultados obtenidos. (≥ 90% óptimo Proctor normal). | |
| **Grupo de suelo** | **Es (MPa)** | **2 α Grados** | **Es (MPa)** | **2 α Grados** | **Es (MPa)** | **2 α Grados** |
| 1 (*) | 0,7 | 60 | 2 | 90 | 5 | 110 |
| 2 (*) | 0,6 | 60 | 1,2 | 90 | 3 | 110 |
| 3 (*) | 0,5 | 60 | 1 | 90 | 2,5 | 110 |
| 4 (*) | 0,3 | 60 | 0,6 | 60 | 1.5 | 110 |

**Tabla 2**

(*) Zona de recubrimiento (2) o zona de relleno (1).

(**) Únicamente para la zona de relleno (1).



AJUNTAMENT DE LLORET DE MAR
Aquest document és una còpia simple del document electrònic original. Comprovi l'autenticitat del document a la web de tràmits de l'Ajuntament de Lloret de Mar (https://tramits.lloret.org/OAC/ValidarDocLloret.jsp?idioma=ca). Utilitzi el "Codi per a la validació" que apareix a la capçalera.

Codi Segur de Verificació: 00264c22-8ef3-47e7-beba-f05a715fd5d9
Origen: Administració
Identificador document original: ES_L01170950_2025_14748800
Data d'impressió: 28/11/2025 11:09:35
Pàgina 52 de 563

SIGNATURES
1.- JOEL VIVES TORRENTS (TCAT), 19/11/2025 14:06
2.- Administracio Electronica. APROVACIO INICIAL AJGL 21/11/2025

## 4.4 SECCIONES TIPO DE INSTALACIÓN EN ZANJA

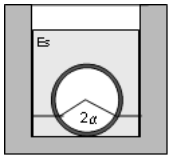


| | | DN≤600 | DN (80-1000) | | |
|---|---|---|---|---|---|
| | | CASO 1 | CASO 2 | CASO 3 | CASO 4 |
| | | 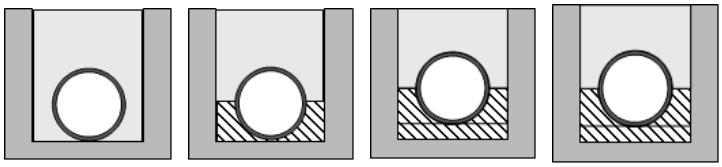 | | | |
| **CAMA DE APOYO** | | Fondo de zanja nivelado | Fondo de zanja nivelado | Cama con materiales seleccionados | Cama con materiales seleccionados |
| **ZONA DE RELLENO (2)** | **- Grupo de suelo *** | 3 | 3 | 2 | 1 |
| | **- Compactado** | No compactado | Compactado controlado | Compactado controlado | Compactado controlado |
| | **- Es (MPa)** | 0.5 | 1 | 1.2 | 2 |
| | **- 2α (º)** | 60 | 90 | 90 | 90 |
| | **Elección de los materiales** | El material de recubrimiento utilizado (seleccionado o no) directamente en contacto con la canalización deberá estar exento de elementos rocosos y corrosivos | | | |

* Ver tabla 1.

No se recomienda la sección tipo “Caso 1” para diámetros mayores a 600 mm.

Los casos definidos en la tabla anterior se consideran sin capa freática ni entibaciones de zanja

Para otros casos consultar a SAINT-GOBAIN PAM España S.A.



AJUNTAMENT DE LLORET DE MAR
Aquest document és una còpia simple del document electrònic original. Comprovi l'autenticitat del document a la web de tràmits de l'Ajuntament de Lloret de Mar (https://tramits.lloret.org/OAC/ValidarDocLloret.jsp?idioma=ca). Utilitzi el "Codi per a la validació" que apareix a la capçalera.

Codi Segur de Verificació: 00264c22-8ef3-47e7-beba-f05a715fd5d9
Origen: Administració
Identificador document original: ES_L01170950_2025_14748800
Data d'impressió: 28/11/2025 11:09:35
Pàgina 53 de 563

SIGNATURES
1.- JOEL VIVES TORRENTS (TCAT), 19/11/2025 14:06
2.- Administracio Electronica. APROVACIO INICIAL AJGL 21/11/2025

## 4.5.- ALTURAS MÁXIMAS DE COBERTURA SIN CARGAS RODANTES

**ALTURAS DE COBERTURA MÁXIMAS Y MÍNIMAS TUBERÍA DE FUNDICIÓN DÚCTIL GAMA NATURAL SIN CARGAS RODANTES CLASE PREFERENTE**

| Altura de cobertura (m) | DN (mm) | | | | | | | | | | | |
|---|---|---|---|---|---|---|---|---|---|---|---|---|
| | 80 | 100 | 125 | 150 | 200 | 250 | 300 | 350 | 400 | 450 | 500 | 600 |
| 1 | | | | | | | | | | | | |
| 2 | | | | | | | | | | | | |
| 3 | | | | | | | | | | | | |
| 4 | | | | | | | | | | | | |
| 5 | | | | | | | | | | | | |
| 6 | | | | | | | | | | | | |
| 7 | | | | | | | | | | | | |
| 8 | | | | | | | | | | | | |
| 9 | | | | | | | | | | | | |
| 10 | | | | | | | | | | | | |

Para alturas de cobertura inferiores a 80 cm, consultar

| Caso | Grupo de suelo | Compactación | Es (MPa) | 2α (grados) |
|---|---|---|---|---|
| 1 | 3: Arcillas de sílex y de pedernal. Coluviones. Morrenas, rocas alteradas, aluviones bastos con porcentaje de finos elevados. | No compactado | 0,5 | 60 |
| 2 | 3 : Arcillas de sílex y de pedernal. Coluviones. Morrenas, rocas alteradas, aluviones bastos con porcentaje de finos elevados. | Compactado controlado | 1 | 90 |
| 3 | 2: Arenas, gravas, limosas medianamente arcillosas. | Compactado controlado | 1,2 | 90 |
| 4 | 1: Arenas y gravas limpias o ligeramente limosas (elementos inferiores a 50 mm). | Compactado controlado | 2 | 90 |



AJUNTAMENT DE LLORET DE MAR
Aquest document és una còpia simple del document electrònic original. Comprovi l'autenticitat del document a la web de tràmits de l'Ajuntament de Lloret de Mar (https://tramits.lloret.org/OAC/ValidarDocLloret.jsp?idioma=ca). Utilitzi el "Codi per a la validació" que apareix a la capçalera.

Codi Segur de Verificació: 00264c22-8ef3-47e7-beba-f05a715fd5d9
Origen: Administració
Identificador document original: ES_L01170950_2025_14748800
Data d'impressió: 28/11/2025 11:09:35
Pàgina 54 de 563

SIGNATURES
1.- JOEL VIVES TORRENTS (TCAT), 19/11/2025 14:06
2.- Administracio Electronica. APROVACIO INICIAL AJGL 21/11/2025

## 4.5 ALTURAS MÁX Y MÍN DE COBERTURA CON CARGAS RODANTES

**ALTURAS DE COBERTURA MÁXIMAS Y MÍNIMAS TUBERÍA DE FUNDICIÓN DÚCTIL GAMA NATURAL CON CARGAS RODANTES CLASE PREFERENTE**

| Altura de cobertura (m) | DN (mm) | | | | | | | | | | | |
|---|---|---|---|---|---|---|---|---|---|---|---|---|
| | 80 | 100 | 125 | 150 | 200 | 250 | 300 | 350 | 400 | 450 | 500 | 600 |
| 1 | | | | | | | | | | | | |
| 2 | | | | | | | | | | | | |
| 3 | | | | | | | | | | | | |
| 4 | | | | | | | | | | | | |
| 5 | | | | | | | | | | | | |
| 6 | | | | | | | | | | | | |
| 7 | | | | | | | | | | | | |
| 8 | | | | | | | | | | | | |
| 9 | | | | | | | | | | | | |
| 10 | | | | | | | | | | | | |

Para alturas de cobertura inferiores a 80 cm, consultar

| Caso | Grupo de suelo | Compactación | Es (MPa) | 2α (grados) |
|---|---|---|---|---|
| 1 | 3: Arcillas de sílex y de pedernal. Coluviones. Morrenas, rocas alteradas, aluviones bastos con porcentaje de finos elevados. | No compactado | 0,5 | 60 |
| 2 | 3 : Arcillas de sílex y de pedernal. Coluviones. Morrenas, rocas alteradas, aluviones bastos con porcentaje de finos elevados. | Compactado controlado | 1 | 90 |
| 3 | 2: Arenas, gravas, limosas medianamente arcillosas. | Compactado controlado | 1,2 | 90 |
| 4 | 1: Arenas y gravas limpias o ligeramente limosas (elementos inferiores a 50 mm). | Compactado controlado | 2 | 90 |



AJUNTAMENT DE LLORET DE MAR
Aquest document és una còpia simple del document electrònic original. Comprovi l'autenticitat del document a la web de tràmits de l'Ajuntament de Lloret de Mar (https://tramits.lloret.org/OAC/ValidarDocLloret.jsp?idioma=ca). Utilitzi el "Codi per a la validació" que apareix a la capçalera.

Codi Segur de Verificació: 00264c22-8ef3-47e7-beba-f05a715fd5d9
Origen: Administració
Identificador document original: ES_L01170950_2025_14748800
Data d'impressió: 28/11/2025 11:09:35
Pàgina 55 de 563

SIGNATURES
1.- JOEL VIVES TORRENTS (TCAT), 19/11/2025 14:06
2.- Administracio Electronica. APROVACIO INICIAL AJGL 21/11/2025

# 5 PÉRDIDAS DE CARGA (CÁLCULO HIDRÁULICO)

## 5.1 COEFICIENTE DE RUGOSIDAD

Los revestimientos interiores de mortero de cemento centrifugado tienen una superficie lisa y regular de coeficiente de rugosidad equivalente de valor 0,03 mm (determinado por el laboratorio de SOGREAH en GRENOBLE).

No obstante, la rugosidad de superficie equivalente de una canalización no depende sólo de la rugosidad de la pared del tubo, sino también y sobre todo del número de codos, tes, reducciones, e irregularidades del perfil de la canalización (mala alineación). La experiencia ha demostrado que K = 0,1 mm es un valor razonable en el caso de canalizaciones de fundición dúctil con revestimiento de mortero de cemento de horno alto para la red en conjunto, aunque en el caso de grandes canalizaciones que constan de un escaso número de uniones por kilómetro, K puede ser ligeramente inferior (0,06 a 0,08 mm).

| **Tubo solo** | **Red completa** |
|---|---|
| k = 0,03 mm | k = 0,1 mm |

- Las pérdidas de carga debidas a la rugosidad de la superficie del tubo y a los puntos singulares (empalmes, uniones, etc.) son, en general, menores que las debidas al rozamiento propio interior del fluido (20 % como máximo para un valor de K= 0,1 mm).

- Las pérdidas de carga debidas a la superficie del tubo son inferiores a las provocadas por perturbaciones locales (5 a 7 % contra 10 a 13 %). Un cambio en el valor inicial de K entre 0 y 0,03 mm tiene muy poca importancia; sin embargo, es esencial que el valor inicial de K permanece constante en el tiempo, gracias al revestimiento de mortero de cemento.



AJUNTAMENT DE LLORET DE MAR
Aquest document és una còpia simple del document electrònic original. Comprovi l'autenticitat del document a la web de tràmits de l'Ajuntament de Lloret de Mar (https://tramits.lloret.org/OAC/ValidarDocLloret.jsp?idioma=ca). Utilitzi el "Codi per a la validació" que apareix a la capçalera.

Codi Segur de Verificació: 00264c22-8ef3-47e7-beba-f05a715fd5d9
Origen: Administració
Identificador document original: ES_L01170950_2025_14748800
Data d'impressió: 28/11/2025 11:09:35
Pàgina 56 de 563

SIGNATURES
1.- JOEL VIVES TORRENTS (TCAT), 19/11/2025 14:06
2.- Administracio Electronica. APROVACIO INICIAL AJGL 21/11/2025

## 5.2 FÓRMULAS PARA EL CÁLCULO

COLEBROOK-WHITE:

$$\frac{1}{\sqrt{\lambda}} = -2\log\left[\frac{K}{3{,}71\cdot D} + \frac{2{,}51}{R^{\circ}}\cdot\frac{1}{\sqrt{\lambda}}\right]$$

De donde:

$R^{\circ} = \frac{V\cdot D}{\nu}$ (Número de Reynolds)

K = Rugosidad de la superficie.

$\nu$ = Viscosidad cinemática a la temperatura de funcionamiento.

$\lambda$ = coeficiente de pérdida de carga

$\frac{2{,}51}{R^{\circ}}\cdot\frac{1}{\sqrt{\lambda}}$ (pérdidas de carga debidas al rozamiento intrínseco del fluido).

$\frac{K}{3{,}71\cdot D}$ (pérdidas de carga por el rozamiento del fluido contra la pared del tubo).

DARCY: $J = \frac{\lambda\cdot V^2}{2\cdot g\cdot D}$ Pérdidas de carga en conducciones llenas, en función del caudal y de la velocidad.



AJUNTAMENT DE LLORET DE MAR
Aquest document és una còpia simple del document electrònic original. Comprovi l'autenticitat del document a la web de tràmits de l'Ajuntament de Lloret de Mar (https://tramits.lloret.org/OAC/ValidarDocLloret.jsp?idioma=ca). Utilitzi el "Codi per a la validació" que apareix a la capçalera.

Codi Segur de Verificació: 00264c22-8ef3-47e7-beba-f05a715fd5d9
Origen: Administració
Identificador document original: ES_L01170950_2025_14748800
Data d'impressió: 28/11/2025 11:09:35
Pàgina 57 de 563

SIGNATURES
1.- JOEL VIVES TORRENTS (TCAT), 19/11/2025 14:06
2.- Administracio Electronica. APROVACIO INICIAL AJGL 21/11/2025

## 5.3 TABLAS DE PÉRDIDAS DE CARGA

**Hipótesis de cálculo:**

- Tubería llena

- Coeficiente rugosidad: ***K*** = 0,03 mm y ***K*** = 0,1 mm

- Viscosidad cinemática del agua: $\nu$ = 1,301 · 10-6 m²/seg.

- Temperatura del agua: T = 10o C

AJUNTAMENT DE LLORET DE MAR
Aquest document és una còpia simple del document electrònic original. Comprovi l'autenticitat del document a la web de tràmits de l'Ajuntament de Lloret de Mar (https://tramits.lloret.org/OAC/Validar/DocLloret.jsp?idioma=ca). Utilitzi el "Codi per a la validació" que apareix a la capçalera.

Codi Segur de Verificació: 00264c22-8ef3-47e7-beba-f05a715fd5d9
Origen: Administració
Identificador document original: ES_L01170950_2025_14748800
Data d'impressió: 28/11/2025 11:09:35
Pàgina 58 de 563

SIGNATURES
1.- JOEL VIVES TORRENTS (TCAT), 19/11/2025 14:06
2.- Administracio Electronica. APROVACIO INICIAL AJGL 21/11/2025

## PÉRDIDAS DE CARGA

| Q l/seg | DN 80 | | | DN 100 | | |
|---|---|---|---|---|---|---|
| | j (m/km) | | V | j (m/km) | | V |
| | k = 0,03 mm | k = 0,1 mm | m/seg | k = 0,03 mm | k = 0,1 mm | m/seg |
| 2,60 | 4,12 | 4,48 | 0,52 | | | |
| 2,80 | 4,71 | 5,14 | 0,56 | | | |
| 3,00 | 5,33 | 5,84 | 0,60 | | | |
| 3,20 | 5,99 | 6,58 | 0,64 | | | |
| 3,40 | 6,69 | 7,37 | 0,68 | | | |
| 3,60 | 7,42 | 8,20 | 0,72 | | | |
| 3,80 | 8,18 | 9,07 | 0,76 | | | |
| 4,00 | 8,98 | 9,98 | 0,80 | 3,04 | 3,29 | 0,51 |
| 4,20 | 9,81 | 10,94 | 0,84 | 3,32 | 3,60 | 0,53 |
| 4,40 | 10,68 | 11,94 | 0,88 | 3,61 | 3,92 | 0,56 |
| 4,60 | 11,58 | 12,98 | 0,92 | 3,91 | 4,26 | 0,59 |
| 4,80 | 12,52 | 14,07 | 0,95 | 4,22 | 4,61 | 0,61 |
| 5,00 | 13,49 | 15,19 | 0,99 | 4,55 | 4,98 | 0,64 |
| 5,20 | 14,49 | 16,36 | 1,03 | 4,88 | 5,35 | 0,66 |
| 5,40 | 15,53 | 17,57 | 1,07 | 5,23 | 5,74 | 0,69 |
| 5,60 | 16,51 | 18,82 | 1,11 | 5,59 | 6,15 | 0,71 |
| 5,80 | 17,70 | 20,12 | 1,15 | 5,95 | 6,56 | 0,74 |
| 6,00 | 18,84 | 21,46 | 1,19 | 6,38 | 6,99 | 0,76 |
| 6,20 | 20,01 | 22,83 | 1,23 | 6,72 | 7,44 | 0,79 |



AJUNTAMENT DE LLORET DE MAR
Aquest document és una còpia simple del document electrònic original. Comprovi l'autenticitat del document a la web de tràmits de l'Ajuntament de Lloret de Mar (https://tramits.lloret.org/OAC/ValidarDocLloret.jsp?idioma=ca). Utilitzi el "Codi per a la validació" que apareix a la capçalera.

Codi Segur de Verificació: 00264c22-8ef3-47e7-beba-f05a715fd5d9
Origen: Administració
Identificador document original: ES_L01170950_2025_14748800
Data d'impressió: 28/11/2025 11:09:35
Pàgina 59 de 563

SIGNATURES
1.- JOEL VIVES TORRENTS (TCAT), 19/11/2025 14:06
2.- Administracio Electronica. APROVACIO INICIAL AJGL 21/11/2025

## PÉRDIDAS DE CARGA

| Q l/seg | DN 80 | | | DN 100 | | |
|---|---|---|---|---|---|---|
| | j (m/km) | | V | j (m/km) | | V |
| | k = 0,03 mm | k = 0,1 mm | m/seg | k = 0,03 mm | k = 0,1 mm | m/seg |
| 6,40 | 21,22 | 24,26 | 1,27 | 7,12 | 7,89 | 0,81 |
| 6,60 | 22,46 | 25,72 | 1,31 | 7,53 | 8,36 | 0,84 |
| 6,80 | 23,73 | 27,23 | 1,35 | 7,95 | 8,85 | 0,87 |
| 7,00 | 25,03 | 28,77 | 1,39 | 8,39 | 9,34 | 0,89 |
| 7,20 | 26,37 | 30,36 | 1,43 | 8,83 | 9,85 | 0,92 |
| 7,40 | 27,74 | 31,99 | 1,47 | 9,28 | 10,37 | 0,94 |
| 7,60 | 29,14 | 33,67 | 1,51 | 9,75 | 10,91 | 0,97 |
| 7,80 | 30,58 | 35,38 | 1,55 | 10,22 | 11,46 | 0,99 |
| 8,00 | 32,05 | 37,14 | 1,59 | 10,71 | 12,02 | 1,02 |
| 8,20 | 33,55 | 38,94 | 1,63 | 11,20 | 12,59 | 1,04 |
| 8,40 | 35,08 | 40,78 | 1,67 | 11,71 | 13,18 | 1,07 |
| 8,60 | 36,65 | 42,67 | 1,71 | 12,23 | 13,78 | 1,09 |
| 8,80 | 38,25 | 44,59 | 1,75 | 12,75 | 14,39 | 1,12 |
| 9,00 | 39,89 | 46,56 | 1,79 | 13,29 | 15,02 | 1,15 |
| 9,20 | 41,55 | 48,57 | 1,83 | 12,84 | 15,66 | 1,17 |
| 9,40 | 43,25 | 50,62 | 1,87 | 14,40 | 16,32 | 1,20 |
| 9,60 | 44,98 | 52,71 | 1,91 | 14,97 | 16,98 | 1,22 |
| 9,80 | 46,74 | 54,85 | 1,95 | 15,55 | 17,66 | 1,25 |
| 10,00 | 48,56 | 57,03 | 1,99 | 16,14 | 18,35 | 1,27 |



AJUNTAMENT DE LLORET DE MAR
Aquest document és una còpia simple del document electrònic original. Comprovi l'autenticitat del document a la web de tràmits de l'Ajuntament de Lloret de Mar (https://tramits.lloret.org/OAC/ValidarDocLloret.jsp?idioma=ca). Utilitzi el "Codi per a la validació" que apareix a la capçalera.

Codi Segur de Verificació: 00264c22-8ef3-47e7-beba-f05a715fd5d9
Origen: Administració
Identificador document original: ES_L01170950_2025_14748800
Data d'impressió: 28/11/2025 11:09:35
Pàgina 60 de 563

SIGNATURES
1.- JOEL VIVES TORRENTS (TCAT), 19/11/2025 14:06
2.- Administracio Electronica. APROVACIO INICIAL AJGL 21/11/2025

## PÉRDIDAS DE CARGA

| Q l/seg | DN 80 | | | DN 100 | | |
|---|---|---|---|---|---|---|
| | j (m/km) | | V | j (m/km) | | V |
| | k = 0,03 mm | k = 0,1 mm | m/seg | k = 0,03 mm | k = 0,1 mm | m/seg |
| 10,50 | 53,17 | 62,65 | 2,09 | 17,66 | 20,14 | 1,34 |
| 11,00 | 58,00 | 68,54 | 2,19 | 19,24 | 22,01 | 1,40 |
| 11,50 | 63,04 | 74,69 | 2,29 | 20,89 | 23,96 | 1,46 |
| 12,00 | 68,28 | 81,11 | 2,39 | 22,61 | 25,99 | 1,53 |
| 12,50 | 73,71 | 87,78 | 2,49 | 24,39 | 28,11 | 1,59 |
| 13,00 | 79,35 | 94,72 | 2,59 | 26,23 | 30,30 | 1,66 |
| 13,50 | 85,20 | 101,91 | 2,69 | 28,14 | 32,58 | 1,72 |
| 14,00 | 91,26 | 109,37 | 2,79 | 30,11 | 34,94 | 1,78 |
| 14,50 | 97,48 | 117,10 | 2,88 | 32,14 | 37,38 | 1,85 |
| 16,50 | | | | 40,91 | 47,95 | 2,10 |
| 18,50 | | | | 50,70 | 59,82 | 2,36 |
| 20,50 | | | | 61,49 | 72,99 | 2,61 |
| 22,50 | | | | 73,29 | 87,46 | 2,86 |



AJUNTAMENT DE LLORET DE MAR
Aquest document és una còpia simple del document electrònic original. Comprovi l'autenticitat del document a la web de tràmits de l'Ajuntament de Lloret de Mar (https://tramits.lloret.org/OAC/ValidarDocLloret.jsp?idioma=ca). Utilitzi el "Codi per a la validació" que apareix a la capçalera.

Codi Segur de Verificació: 00264c22-8ef3-47e7-beba-f05a715fd5d9
Origen: Administració
Identificador document original: ES_L01170950_2025_14748800
Data d'impressió: 28/11/2025 11:09:35
Pàgina 61 de 563

SIGNATURES
1.- JOEL VIVES TORRENTS (TCAT), 19/11/2025 14:06
2.- Administracio Electronica. APROVACIO INICIAL AJGL 21/11/2025

## PÉRDIDAS DE CARGA

| Q l/seg | DN 125 | | | DN 150 | | | DN 200 | | |
|---|---|---|---|---|---|---|---|---|---|
| | j (m/km) | | V | j (m/km) | | V | j (m/km) | | V |
| | k = 0,03 mm | k = 0,1 mm | m/seg | k = 0,03 mm | k = 0,1 mm | m/seg | k = 0,03 mm | k = 0,1 mm | m/seg |
| 7,00 | 2,83 | 3,07 | 0,57 | | | | | | |
| 7,50 | 3,21 | 3,49 | 0,61 | | | | | | |
| 8,00 | 3,61 | 3,94 | 0,65 | | | | | | |
| 8,50 | 4,03 | 4,41 | 0,69 | | | | | | |
| 9,00 | 4,47 | 4,91 | 0,73 | 1,84 | 1,98 | 0,51 | | | |
| 9,50 | 4,93 | 5,43 | 0,77 | 2,03 | 2,19 | 0,54 | | | |
| 10,00 | 5,42 | 5,98 | 0,81 | 2,25 | 2,41 | 0,57 | | | |
| 10,50 | 5,92 | 6,55 | 0,86 | 2,44 | 2,64 | 0,59 | | | |
| 11,00 | 6,45 | 7,15 | 0,90 | 2,65 | 2,88 | 0,62 | | | |
| 11,50 | 6,99 | 7,78 | 0,94 | 2,88 | 3,12 | 0,65 | | | |
| 12,00 | 7,56 | 8,43 | 0,98 | 3,11 | 3,39 | 0,68 | | | |
| 12,50 | 8,15 | 9,10 | 1,02 | 3,35 | 3,66 | 0,71 | | | |
| 13,00 | 8,76 | 9,81 | 1,06 | 3,60 | 3,94 | 0,74 | | | |
| 13,50 | 9,39 | 10,53 | 1,10 | 3,85 | 4,22 | 0,76 | | | |
| 14,00 | 10,04 | 11,29 | 1,14 | 4,12 | 4,52 | 0,79 | | | |
| 14,50 | 10,71 | 12,06 | 1,18 | 4,39 | 4,83 | 0,82 | | | |
| 15,00 | 11,40 | 12,87 | 1,22 | 4,67 | 5,15 | 0,85 | | | |
| 15,50 | 12,11 | 13,70 | 1,26 | 4,96 | 5,48 | 0,88 | | | |
| 16,00 | 12,84 | 14,55 | 1,30 | 5,26 | 5,81 | 0,91 | 1,30 | 1,39 | 0,51 |



AJUNTAMENT DE LLORET DE MAR
Aquest document és una còpia simple del document electrònic original. Comprovi l'autenticitat del document a la web de tràmits de l'Ajuntament de Lloret de Mar (https://tramits.lloret.org/OAC/ValidarDocLloret.jsp?idioma=ca). Utilitzi el "Codi per a la validació" que apareix a la capçalera.

Codi Segur de Verificació: 00264c22-8ef3-47e7-beba-f05a715fd5d9
Origen: Administració
Identificador document original: ES_L01170950_2025_14748800
Data d'impressió: 28/11/2025 11:09:35
Pàgina 62 de 563

SIGNATURES
1.- JOEL VIVES TORRENTS (TCAT), 19/11/2025 14:06
2.- Administracio Electronica. APROVACIO INICIAL AJGL 21/11/2025

## PÉRDIDAS DE CARGA

| Q l/seg | DN 125 | | | DN 150 | | | DN 200 | | |
|---|---|---|---|---|---|---|---|---|---|
| | j (m/km) | | V | j (m/km) | | V | j (m/km) | | V |
| | k = 0,03 mm | k = 0,1 mm | m/seg | k = 0,03 mm | k = 0,1 mm | m/seg | k = 0,03 mm | k = 0,1 mm | m/seg |
| 16,50 | 13,59 | 15,43 | 1,34 | 5,56 | 6,16 | 0,93 | 1,37 | 1,47 | 0,53 |
| 17,00 | 14,36 | 16,33 | 1,39 | 5,87 | 6,52 | 0,96 | 1,45 | 1,56 | 0,54 |
| 17,50 | 15,15 | 17,26 | 1,43 | 6,19 | 6,89 | 0,99 | 1,53 | 1,64 | 0,56 |
| 18,00 | 15,96 | 18,22 | 1,47 | 6,52 | 7,26 | 1,02 | 1,61 | 1,73 | 0,57 |
| 18,50 | 16,80 | 19,20 | 1,51 | 6,86 | 7,65 | 1,05 | 1,69 | 1,82 | 0,59 |
| 19,00 | 17,65 | 20,21 | 1,55 | 7,21 | 8,05 | 1,08 | 1,77 | 1,91 | 0,60 |
| 19,50 | 18,52 | 21,24 | 1,59 | 7,56 | 8,45 | 1,10 | 1,86 | 2,01 | 0,62 |
| 20,00 | 19,42 | 22,29 | 1,63 | 7,92 | 8,87 | 1,13 | 1,95 | 2,11 | 0,64 |
| 20,50 | 20,33 | 23,38 | 1,67 | 8,29 | 9,30 | 1,16 | 2,04 | 2,20 | 0,65 |
| 21,00 | 21,26 | 24,48 | 1,71 | 8,67 | 9,73 | 1,19 | 2,13 | 2,31 | 0,67 |
| 21,50 | 22,21 | 25,61 | 1,75 | 9,05 | 10,18 | 1,22 | 2,22 | 2,41 | 0,68 |
| 22,00 | 23,19 | 26,77 | 1,79 | 9,44 | 10,63 | 1,24 | 2,31 | 2,52 | 0,70 |
| 22,50 | 24,18 | 27,96 | 1,83 | 9,84 | 11,10 | 1,27 | 2,41 | 2,62 | 0,72 |
| 23,00 | 25,19 | 29,16 | 1,87 | 10,25 | 11,57 | 1,30 | 2,51 | 2,73 | 0,73 |
| 23,50 | 26,22 | 30,40 | 1,91 | 10,67 | 12,06 | 1,33 | 2,61 | 2,85 | 0,75 |
| 24,00 | 27,28 | 31,66 | 1,96 | 11,09 | 12,55 | 1,36 | 2,71 | 2,96 | 0,76 |
| 26,00 | 31,68 | 36,94 | 2,12 | 12,87 | 14,63 | 1,47 | 3,14 | 3,44 | 0,83 |
| 28,00 | 36,41 | 42,63 | 2,28 | 14,77 | 16,86 | 1,58 | 3,60 | 3,96 | 0,89 |
| 30,00 | 41,45 | 48,73 | 2,44 | 16,79 | 19,24 | 1,70 | 4,09 | 4,51 | 0,95 |



AJUNTAMENT DE LLORET DE MAR
Aquest document és una còpia simple del document electrònic original. Comprovi l'autenticitat del document a la web de tràmits de l'Ajuntament de Lloret de Mar (https://tramits.lloret.org/OAC/ValidarDocLloret.jsp?idioma=ca). Utilitzi el "Codi per a la validació" que apareix a la capçalera.

Codi Segur de Verificació: 00264c22-8ef3-47e7-beba-f05a715fd5d9
Origen: Administració
Identificador document original: ES_L01170950_2025_14748800
Data d'impressió: 28/11/2025 11:09:35
Pàgina 63 de 563

SIGNATURES
1.- JOEL VIVES TORRENTS (TCAT), 19/11/2025 14:06
2.- Administracio Electronica. APROVACIO INICIAL AJGL 21/11/2025

## PÉRDIDAS DE CARGA

| Q l/seg | DN 125 | | | DN 150 | | | DN 200 | | |
|---|---|---|---|---|---|---|---|---|---|
| | j (m/km) | | V | j (m/km) | | V | j (m/km) | | V |
| | k = 0,03 mm | k = 0,1 mm | m/seg | k = 0,03 mm | k = 0,1 mm | m/seg | k = 0,03 mm | k = 0,1 mm | m/seg |
| 32,00 | 46,80 | 55,23 | 2,61 | 18,94 | 21,79 | 1,81 | 4,60 | 5,10 | 1,02 |
| 34,00 | 52,47 | 62,13 | 2,77 | 21,21 | 24,49 | 1,92 | 5,14 | 2,72 | 1,08 |
| 36,00 | 58,45 | 69,43 | 2,93 | 23,60 | 27,34 | 2,04 | 5,72 | 6,37 | 1,15 |
| 38,00 | | | | 26,12 | 30,35 | 2,15 | 6,32 | 7,06 | 1,21 |
| 40,00 | | | | 28,76 | 33,51 | 2,26 | 6,95 | 7,79 | 1,27 |
| 42,00 | | | | 31,52 | 36,83 | 2,38 | 7,60 | 8,55 | 1,34 |
| 44,00 | | | | 34,40 | 40,31 | 2,49 | 8,29 | 9,34 | 1,40 |
| 46,00 | | | | 37,41 | 43,94 | 2,60 | 9,00 | 10,17 | 1,46 |
| 48,00 | | | | 40,54 | 47,73 | 2,72 | 9,74 | 11,04 | 1,53 |
| 50,00 | | | | 43,79 | 51,67 | 2,83 | 10,51 | 11,93 | 1,59 |
| 55,00 | | | | | | | 12,56 | 14,33 | 1,75 |
| 60,00 | | | | | | | 14,78 | 16,95 | 1,91 |
| 65,00 | | | | | | | 17,17 | 19,78 | 2,07 |
| 70,00 | | | | | | | 19,73 | 22,82 | 2,23 |
| 75,00 | | | | | | | 22,47 | 26,09 | 2,39 |
| 80,00 | | | | | | | 25,37 | 29,56 | 2,55 |
| 85,00 | | | | | | | 28,45 | 33,26 | 2,71 |
| 90,00 | | | | | | | 31,69 | 37,17 | 2,86 |



AJUNTAMENT DE LLORET DE MAR
Aquest document és una còpia simple del document electrònic original. Comprovi l'autenticitat del document a la web de tràmits de l'Ajuntament de Lloret de Mar (https://tramits.lloret.org/OAC/ValidarDocLloret.jsp?idioma=ca). Utilitzi el "Codi per a la validació" que apareix a la capçalera.

Codi Segur de Verificació: 00264c22-8ef3-47e7-beba-f05a715fd5d9
Origen: Administració
Identificador document original: ES_L01170950_2025_14748800
Data d'impressió: 28/11/2025 11:09:35
Pàgina 64 de 563

SIGNATURES
1.- JOEL VIVES TORRENTS (TCAT), 19/11/2025 14:06
2.- Administracio Electronica. APROVACIO INICIAL AJGL 21/11/2025

AJUNTAMENT DE LLORET DE MAR
Aquest document és una còpia simple del document electrònic original. Comprovi l'autenticitat del document a la web de tràmits de l'Ajuntament de Lloret de Mar (https://tramits.lloret.org/OAC/ValidarDocLloret.jsp?idioma=ca). Utilitzi el "Codi per a la validació" que apareix a la capçalera.

PAM SAINT-GOBAIN

## PÉRDIDAS DE CARGA

| Q l/seg | DN 250 | | | DN 300 | | | DN 350 | | |
|---|---|---|---|---|---|---|---|---|---|
| | j (m/km) | | V | j (m/km) | | V | j (m/km) | | V |
| | k = 0,03 mm | k = 0,1 mm | m/seg | k = 0,03 mm | k = 0,1 mm | m/seg | k = 0,03 mm | k = 0,1 mm | m/seg |
| 30,00 | 1,38 | 1,48 | 0,61 | | | | | | |
| 32,00 | 1,55 | 1,67 | 0,65 | | | | | | |
| 34,00 | 1,73 | 1,87 | 0,69 | | | | | | |
| 36,00 | 1,92 | 2,09 | 0,73 | 0,79 | 0,84 | 0,51 | | | |
| 38,00 | 2,12 | 2,31 | 0,77 | 0,87 | 0,93 | 0,54 | | | |
| 40,00 | 2,33 | 2,54 | 0,81 | 0,96 | 1,03 | 0,57 | | | |
| 42,00 | 2,55 | 2,79 | 0,86 | 1,05 | 1,13 | 0,59 | | | |
| 44,00 | 2,78 | 3,04 | 0,90 | 1,14 | 1,23 | 0,62 | | | |
| 46,00 | 3,01 | 3,31 | 0,94 | 1,24 | 1,33 | 0,65 | | | |
| 48,00 | 3,26 | 3,59 | 0,98 | 1,34 | 1,45 | 0,68 | | | |
| 50,00 | 3,51 | 3,88 | 1,02 | 1,44 | 1,56 | 0,71 | 0,68 | 0,73 | 0,52 |
| 52,00 | 3,78 | 4,18 | 1,06 | 1,55 | 1,68 | 0,74 | 0,73 | 0,78 | 0,54 |
| 54,00 | 4,05 | 4,49 | 1,10 | 1,66 | 1,80 | 0,76 | 0,79 | 0,84 | 0,56 |
| 56,00 | 4,33 | 4,81 | 1,14 | 1,78 | 1,93 | 0,79 | 0,84 | 0,90 | 0,58 |
| 58,00 | 4,62 | 5,14 | 1,18 | 1,89 | 2,06 | 0,82 | 0,89 | 0,96 | 0,60 |
| 60,00 | 4,92 | 5,48 | 1,22 | 2,02 | 2,20 | 0,85 | 0,95 | 1,02 | 0,62 |
| 62,00 | 5,23 | 5,84 | 1,26 | 2,14 | 2,34 | 0,88 | 1,01 | 1,09 | 0,64 |
| 64,00 | 5,55 | 6,20 | 1,30 | 2,27 | 2,48 | 0,91 | 1,07 | 1,15 | 0,67 |
| 66,00 | 5,87 | 6,58 | 1,34 | 2,40 | 2,63 | 0,93 | 1,13 | 1,22 | 0,69 |

Codi Segur de Verificació: 00264c22-8ef3-47e7-beba-f05a715fd5d9
Origen: Administració
Identificador document original: ES_L01170950_2025_14748800
Data d'impressió: 28/11/2025 11:09:35
Pàgina 65 de 563

SIGNATURES
1.- JOEL VIVES TORRENTS (TCAT), 19/11/2025 14:06
2.- Administracio Electronica. APROVACIO INICIAL AJGL 21/11/2025

## PÉRDIDAS DE CARGA

| Q l/seg | DN 250 | | | DN 300 | | | DN 350 | | |
|---|---|---|---|---|---|---|---|---|---|
| | j (m/km) | | V | j (m/km) | | V | j (m/km) | | V |
| | k = 0,03 mm | k = 0,1 mm | m/seg | k = 0,03 mm | k = 0,1 mm | m/seg | k = 0,03 mm | k = 0,1 mm | m/seg |
| 68,00 | 6,21 | 6,96 | 1,39 | 2,54 | 2,78 | 0,96 | 1,20 | 1,29 | 0,71 |
| 70,00 | 6,55 | 7,36 | 1,43 | 2,68 | 2,94 | 0,99 | 1,26 | 1,36 | 0,73 |
| 72,00 | 6,90 | 7,77 | 1,47 | 2,82 | 3,10 | 1,02 | 1,33 | 1,44 | 0,75 |
| 74,00 | 7,26 | 8,19 | 1,51 | 2,97 | 3,27 | 1,05 | 1,40 | 1,51 | 0,77 |
| 76,00 | 7,63 | 8,61 | 1,55 | 3,12 | 3,44 | 1,08 | 1,47 | 1,59 | 0,79 |
| 78,00 | 8,01 | 9,05 | 1,59 | 3,27 | 3,61 | 1,10 | 1,54 | 1,67 | 0,81 |
| 80,00 | 8,40 | 9,51 | 1,63 | 3,43 | 3,79 | 1,13 | 1,61 | 1,75 | 0,83 |
| 85,00 | 9,41 | 10,68 | 1,73 | 3,83 | 4,25 | 1,20 | 1,80 | 1,97 | 0,88 |
| 90,00 | 10,47 | 11,92 | 1,83 | 4,26 | 4,74 | 1,27 | 2,00 | 2,19 | 0,94 |
| 95,00 | 11,58 | 13,23 | 1,94 | 4,71 | 5,26 | 1,34 | 2,21 | 2,43 | 0,99 |
| 100,00 | 12,75 | 14,61 | 2,04 | 5,18 | 5,80 | 1,41 | 2,43 | 2,67 | 1,04 |
| 105,00 | 13,98 | 16,05 | 2,14 | 5,68 | 6,37 | 1,49 | 2,66 | 2,93 | 1,09 |
| 110,00 | 15,25 | 17,57 | 2,24 | 6,19 | 6,97 | 1,56 | 2,90 | 3,20 | 1,14 |
| 115,00 | 16,58 | 19,14 | 2,34 | 6,73 | 7,59 | 1,63 | 3,15 | 3,49 | 1,20 |
| 120,00 | 17,97 | 20,79 | 2,44 | 7,28 | 8,23 | 1,70 | 3,41 | 3,78 | 1,25 |
| 125,00 | 19,41 | 22,50 | 2,55 | 7,86 | 8,91 | 1,77 | 3,68 | 4,10 | 1,30 |
| 130,00 | 20,90 | 24,29 | 2,65 | 8,46 | 9,60 | 1,84 | 3,96 | 4,41 | 1,35 |
| 135,00 | 22,44 | 26,13 | 2,75 | 9,08 | 10,33 | 1,91 | 4,25 | 4,74 | 1,40 |
| 140,00 | 24,04 | 28,05 | 2,85 | 9,72 | 11,08 | 1,98 | 4,54 | 5,08 | 1,46 |



AJUNTAMENT DE LLORET DE MAR
Aquest document és una còpia simple del document electrònic original. Comprovi l'autenticitat del document a la web de tràmits de l'Ajuntament de Lloret de Mar (https://tramits.lloret.org/OAC/ValidarDocLloret.jsp?idioma=ca). Utilitzi el "Codi per a la validació" que apareix a la capçalera.

Codi Segur de Verificació: 00264c22-8ef3-47e7-beba-f05a715fd5d9
Origen: Administració
Identificador document original: ES_L01170950_2025_14748800
Data d'impressió: 28/11/2025 11:09:35
Pàgina 66 de 563

SIGNATURES
1.- JOEL VIVES TORRENTS (TCAT), 19/11/2025 14:06
2.- Administracio Electronica. APROVACIO INICIAL AJGL 21/11/2025

## PÉRDIDAS DE CARGA

| Q l/seg | DN 250 | | | DN 300 | | | DN 350 | | |
|---|---|---|---|---|---|---|---|---|---|
| | j (m/km) | | V m/seg | j (m/km) | | V m/seg | j (m/km) | | V m/seg |
| | k = 0,03 mm | k = 0,1 mm | | k = 0,03 mm | k = 0,1 mm | | k = 0,03 mm | k = 0,1 mm | |
| 145,00 | 25,70 | 30,03 | 2,95 | 10,38 | 11,86 | 2,05 | 4,85 | 5,43 | 1,51 |
| 150,00 | | | | 11,07 | 12,66 | 2,12 | 5,17 | 5,80 | 1,56 |
| 155,00 | | | | 11,77 | 13,49 | 2,19 | 5,49 | 6,17 | 1,61 |
| 160,00 | | | | 12,50 | 14,34 | 2,26 | 5,83 | 6,56 | 1,66 |
| 165,00 | | | | 13,24 | 15,22 | 2,33 | 6,17 | 6,96 | 1,71 |
| 170,00 | | | | 14,01 | 16,13 | 2,41 | 6,53 | 7,37 | 1,77 |
| 175,00 | | | | 14,79 | 17,06 | 2,48 | 6,89 | 7,80 | 1,82 |
| 180,00 | | | | 15,60 | 18,02 | 2,55 | 7,27 | 8,23 | 1,87 |
| 185,00 | | | | 16,43 | 19,01 | 2,62 | 7,65 | 8,68 | 1,92 |
| 190,00 | | | | 17,28 | 20,02 | 2,69 | 8,04 | 9,14 | 1,97 |
| 200,00 | | | | 19,04 | 22,12 | 2,83 | 8,86 | 10,09 | 2,08 |
| 210,00 | | | | 20,89 | 24,32 | 2,97 | 9,71 | 11,09 | 2,18 |
| 220,00 | | | | | | | 10,59 | 12,13 | 2,29 |
| 230,00 | | | | | | | 11,52 | 13,22 | 2,39 |
| 240,00 | | | | | | | 12,48 | 14,36 | 2,49 |
| 250,00 | | | | | | | 13,49 | 15,55 | 2,60 |
| 260,00 | | | | | | | 14,52 | 16,78 | 2,70 |
| 270,00 | | | | | | | 15,60 | 18,06 | 2,81 |
| 280,00 | | | | | | | 16,71 | 19,38 | 2,91 |



AJUNTAMENT DE LLORET DE MAR
Aquest document és una còpia simple del document electrònic original. Comprovi l'autenticitat del document a la web de tràmits de l'Ajuntament de Lloret de Mar (https://tramits.lloret.org/OAC/ValidarDocLloret.jsp?idioma=ca). Utilitzi el "Codi per a la validació" que apareix a la capçalera.

Codi Segur de Verificació: 00264c22-8ef3-47e7-beba-f05a715fd5d9
Origen: Administració
Identificador document original: ES_L01170950_2025_14748800
Data d'impressió: 28/11/2025 11:09:35
Pàgina 67 de 563

SIGNATURES
1.- JOEL VIVES TORRENTS (TCAT), 19/11/2025 14:06
2.- Administracio Electronica. APROVACIO INICIAL AJGL 21/11/2025

## PÉRDIDAS DE CARGA

| Q l/seg | DN 400 | | | DN 450 | | | DN 500 | | |
|---|---|---|---|---|---|---|---|---|---|
| | j (m/km) | | V | j (m/km) | | V | j (m/km) | | V |
| | k = 0,03 mm | k = 0,1 mm | m/seg | k = 0,03 mm | k = 0,1 mm | m/seg | k = 0,03 mm | k = 0,1 mm | m/seg |
| 65,00 | 0,58 | 0,61 | 0,52 | | | | | | |
| 70,00 | 0,66 | 0,70 | 0,56 | | | | | | |
| 75,00 | 0,75 | 0,80 | 0,60 | | | | | | |
| 80,00 | 0,84 | 0,90 | 0,64 | 0,47 | 0,50 | 0,50 | | | |
| 85,00 | 0,94 | 1,01 | 0,68 | 0,53 | 0,56 | 0,53 | | | |
| 90,00 | 1,04 | 1,13 | 0,72 | 0,59 | 0,63 | 0,57 | | | |
| 95,00 | 1,15 | 1,25 | 0,76 | 0,65 | 0,69 | 0,60 | | | |
| 100,00 | 1,27 | 1,37 | 0,80 | 0,71 | 0,76 | 0,63 | 0,43 | 0,45 | 0,51 |
| 105,00 | 1,39 | 1,50 | 0,84 | 0,78 | 0,84 | 0,66 | 0,47 | 0,50 | 0,53 |
| 110,00 | 1,51 | 1,64 | 0,88 | 0,85 | 0,91 | 0,69 | 0,51 | 0,54 | 0,56 |
| 115,00 | 1,64 | 1,79 | 0,92 | 0,92 | 0,99 | 0,72 | 0,55 | 0,59 | 0,59 |
| 120,00 | 1,77 | 1,94 | 0,95 | 1,00 | 1,08 | 0,75 | 0,60 | 0,64 | 0,61 |
| 125,00 | 1,91 | 2,09 | 0,99 | 1,08 | 1,16 | 0,79 | 0,64 | 0,69 | 0,64 |
| 130,00 | 2,06 | 2,25 | 1,03 | 1,16 | 1,25 | 0,82 | 0,69 | 0,74 | 0,66 |
| 135,00 | 2,20 | 2,42 | 1,07 | 1,24 | 1,34 | 0,85 | 0,74 | 0,80 | 0,69 |
| 140,00 | 2,36 | 2,59 | 1,11 | 1,32 | 1,44 | 0,88 | 0,79 | 0,85 | 0,71 |
| 145,00 | 2,52 | 2,77 | 1,15 | 1,41 | 1,54 | 0,91 | 0,85 | 0,91 | 0,74 |
| 150,00 | 2,68 | 2,96 | 1,19 | 1,50 | 1,64 | 0,94 | 0,90 | 0,97 | 0,76 |
| 155,00 | 2,85 | 3,15 | 1,23 | 1,60 | 1,74 | 0,97 | 0,96 | 1,03 | 0,79 |



AJUNTAMENT DE LLORET DE MAR
Aquest document és una còpia simple del document electrònic original. Comprovi l'autenticitat del document a la web de tràmits de l'Ajuntament de Lloret de Mar (https://tramits.lloret.org/OAC/ValidarDocLloret.jsp?idioma=ca). Utilitzi el "Codi per a la validació" que apareix a la capçalera.

Codi Segur de Verificació: 00264c22-8ef3-47e7-beba-f05a715fd5d9
Origen: Administració
Identificador document original: ES_L01170950_2025_14748800
Data d'impressió: 28/11/2025 11:09:35
Pàgina 68 de 563

SIGNATURES
1.- JOEL VIVES TORRENTS (TCAT), 19/11/2025 14:06
2.- Administracio Electronica. APROVACIO INICIAL AJGL 21/11/2025

## PÉRDIDAS DE CARGA

| Q l/seg | DN 400 | | | DN 450 | | | DN 500 | | |
|---|---|---|---|---|---|---|---|---|---|
| | j (m/km) | | V | j (m/km) | | V | j (m/km) | | V |
| | k = 0,03 mm | k = 0,1 mm | m/seg | k = 0,03 mm | k = 0,1 mm | m/seg | k = 0,03 mm | k = 0,1 mm | m/seg |
| 160,00 | 3,02 | 3,35 | 1,27 | 1,70 | 1,85 | 1,01 | 1,01 | 1,09 | 0,81 |
| 165,00 | 3,20 | 3,55 | 1,31 | 1,79 | 1,96 | 1,04 | 1,07 | 1,16 | 0,84 |
| 170,00 | 3,38 | 3,76 | 1,35 | 1,90 | 2,08 | 1,07 | 1,13 | 1,23 | 0,87 |
| 175,00 | 3,57 | 3,97 | 1,39 | 2,00 | 2,20 | 1,10 | 1,20 | 1,30 | 0,89 |
| 180,00 | 3,76 | 4,19 | 1,43 | 2,11 | 2,32 | 1,13 | 1,26 | 1,37 | 0,92 |
| 185,00 | 3,96 | 4,42 | 1,47 | 2,22 | 2,44 | 1,16 | 1,32 | 1,44 | 0,94 |
| 190,00 | 4,16 | 4,65 | 1,51 | 2,33 | 2,57 | 1,19 | 1,39 | 1,52 | 0,97 |
| 195,00 | 4,37 | 4,89 | 1,55 | 2,45 | 2,70 | 1,23 | 1,46 | 1,59 | 0,99 |
| 200,00 | 4,58 | 5,13 | 1,59 | 2,56 | 2,83 | 1,26 | 1,53 | 1,67 | 1,02 |
| 210,00 | 5,01 | 5,63 | 1,67 | 2,81 | 3,11 | 1,32 | 1,67 | 1,83 | 1,07 |
| 220,00 | 5,47 | 6,16 | 1,75 | 3,06 | 3,40 | 1,38 | 1,83 | 2,00 | 1,12 |
| 230,00 | 5,95 | 6,71 | 1,83 | 3,33 | 3,70 | 1,45 | 1,98 | 2,18 | 1,17 |
| 240,00 | 6,44 | 7,29 | 1,91 | 3,60 | 4,02 | 1,51 | 2,15 | 2,36 | 1,22 |
| 250,00 | 6,95 | 7,88 | 1,99 | 3,89 | 4,34 | 1,57 | 2,31 | 2,56 | 1,27 |
| 260,00 | 7,49 | 8,50 | 2,07 | 4,18 | 4,68 | 1,63 | 2,49 | 2,75 | 1,32 |
| 270,00 | 8,04 | 9,15 | 2,15 | 4,49 | 5,04 | 1,70 | 2,67 | 2,96 | 1,38 |
| 280,00 | 8,61 | 9,82 | 2,23 | 4,80 | 5,40 | 1,76 | 2,86 | 3,17 | 1,43 |
| 290,00 | 9,19 | 10,51 | 2,31 | 5,13 | 5,78 | 1,82 | 3,05 | 3,39 | 1,48 |
| 300,00 | 9,80 | 11,22 | 2,,39 | 5,47 | 6,17 | 1,89 | 3,25 | 3,62 | 1,53 |



AJUNTAMENT DE LLORET DE MAR
Aquest document és una còpia simple del document electrònic original. Comprovi l'autenticitat del document a la web de tràmits de l'Ajuntament de Lloret de Mar (https://tramits.lloret.org/OAC/ValidarDocLloret.jsp?idioma=ca). Utilitzi el "Codi per a la validació" que apareix a la capçalera.

Codi Segur de Verificació: 00264c22-8ef3-47e7-beba-f05a715fd5d9
Origen: Administració
Identificador document original: ES_L01170950_2025_14748800
Data d'impressió: 28/11/2025 11:09:35
Pàgina 69 de 563

SIGNATURES
1.- JOEL VIVES TORRENTS (TCAT), 19/11/2025 14:06
2.- Administracio Electronica. APROVACIO INICIAL AJGL 21/11/2025

## PÉRDIDAS DE CARGA

| Q l/seg | DN 400 | | | DN 450 | | | DN 500 | | |
|---|---|---|---|---|---|---|---|---|---|
| | j (m/km) | | V | j (m/km) | | V | j (m/km) | | V |
| | k = 0,03 mm | k = 0,1 mm | m/seg | k = 0,03 mm | k = 0,1 mm | m/seg | k = 0,03 mm | k = 0,1 mm | m/seg |
| 310,00 | 10,43 | 11,96 | 2,47 | 5,82 | 6,57 | 1,95 | 3,46 | 3,86 | 1,58 |
| 320,00 | 11,07 | 12,72 | 2,55 | 6,17 | 6,99 | 2,01 | 3,67 | 4,10 | 1,63 |
| 330,00 | 11,73 | 13,50 | 2,63 | 6,54 | 7,42 | 2,07 | 3,89 | 4,35 | 1,68 |
| 340,00 | 12,42 | 14,31 | 2,71 | 6,92 | 7,86 | 2,14 | 4,11 | 4,61 | 1,73 |
| 360,00 | 13,84 | 15,99 | 2,86 | 7,71 | 8,78 | 2,26 | 4,57 | 5,14 | 1,83 |
| 370,00 | 14,57 | 16,87 | 2,94 | 8,11 | 9,26 | 2,33 | 4,82 | 5,42 | 1,88 |
| 380,00 | | | | 8,53 | 9,75 | 2,39 | 5,06 | 5,71 | 1,94 |
| 390,00 | | | | 8,96 | 10,25 | 2,45 | 5,32 | 6,00 | 1,99 |
| 400,00 | | | | 9,40 | 10,77 | 2,52 | 5,58 | 6,30 | 2,04 |
| 420,00 | | | | 10,31 | 11,84 | 2,64 | 6,11 | 6,93 | 2,14 |
| 440,00 | | | | 11,26 | 12,96 | 2,77 | 6,67 | 7,58 | 2,24 |
| 460,00 | | | | 12,25 | 14,13 | 2,89 | 7,26 | 8,26 | 2,34 |
| 480,00 | | | | | | | 7,86 | 8,97 | 2,44 |
| 500,00 | | | | | | | 8,49 | 9,71 | 2,55 |
| 520,00 | | | | | | | 9,15 | 10,48 | 2,65 |
| 540,00 | | | | | | | 9,83 | 11,28 | 2,75 |
| 560,00 | | | | | | | 10,53 | 12,11 | 2,85 |
| 580,00 | | | | | | | 11,25 | 12,97 | 2,95 |



AJUNTAMENT DE LLORET DE MAR
Aquest document és una còpia simple del document electrònic original. Comprovi l'autenticitat del document a la web de tràmits de l'Ajuntament de Lloret de Mar (https://tramits.lloret.org/OAC/ValidarDocLloret.jsp?idioma=ca). Utilitzi el "Codi per a la validació" que apareix a la capçalera.

Codi Segur de Verificació: 00264c22-8ef3-47e7-beba-f05a715fd5d9
Origen: Administració
Identificador document original: ES_L01170950_2025_14748800
Data d'impressió: 28/11/2025 11:09:35
Pàgina 70 de 563

SIGNATURES
1.- JOEL VIVES TORRENTS (TCAT), 19/11/2025 14:06
2.- Administracio Electronica. APROVACIO INICIAL AJGL 21/11/2025

## PÉRDIDAS DE CARGA

| Q | DN 600 | | |
|---|---|---|---|
| l/seg | j (m/km) | | V |
| | k = 0,03 mm | k = 0,1 mm | m/seg |
| 160 | 0,42 | 0,44 | 0,57 |
| 170 | 0,47 | 0,5 | 0,6 |
| 180 | 0,52 | 0,55 | 0,64 |
| 190 | 0,57 | 0,61 | 0,67 |
| 200 | 0,63 | 0,67 | 0,71 |
| 210 | 0,69 | 0,74 | 0,74 |
| 220 | 0,75 | 0,81 | 0,78 |
| 230 | 0,81 | 0,88 | 0,81 |
| 240 | 0,88 | 0,95 | 0,85 |
| 250 | 0,95 | 1,03 | 0,88 |
| 260 | 1,02 | 1,1 | 0,92 |
| 270 | 1,09 | 1,19 | 0,95 |
| 280 | 1,17 | 1,27 | 0,99 |
| 290 | 1,25 | 1,36 | 1,03 |
| 300 | 1,33 | 1,45 | 1,06 |
| 310 | 1,41 | 1,54 | 1,1 |
| 320 | 1,5 | 1,64 | 1,13 |
| 330 | 1,58 | 1,74 | 1,17 |
| 340 | 1,68 | 1,84 | 1,2 |
| 350 | 1,77 | 1,94 | 1,24 |



AJUNTAMENT DE LLORET DE MAR
Aquest document és una còpia simple del document electrònic original. Comprovi l'autenticitat del document a la web de tràmits de l'Ajuntament de Lloret de Mar (https://tramits.lloret.org/OAC/ValidarDocLloret.jsp?idioma=ca). Utilitzi el "Codi per a la validació" que apareix a la capçalera.

Codi Segur de Verificació: 00264c22-8ef3-47e7-beba-f05a715fd5d9
Origen: Administració
Identificador document original: ES_L01170950_2025_14748800
Data d'impressió: 28/11/2025 11:09:35
Pàgina 71 de 563

SIGNATURES
1.- JOEL VIVES TORRENTS (TCAT), 19/11/2025 14:06
2.- Administracio Electronica. APROVACIO INICIAL AJGL 21/11/2025

## PÉRDIDAS DE CARGA

| Q | DN 600 | | |
|---|---|---|---|
| l/seg | j (m/km) | | V |
| | k = 0,03 mm | k = 0,1 mm | m/seg |
| 360 | 1,86 | 2,05 | 1,27 |
| 370 | 1,96 | 2,16 | 1,31 |
| 380 | 2,06 | 2,27 | 1,34 |
| 390 | 2,16 | 2,39 | 1,38 |
| 400 | 2,27 | 2,51 | 1,41 |
| 420 | 2,48 | 2,76 | 1,49 |
| 440 | 2,71 | 3,01 | 1,56 |
| 460 | 2,94 | 3,28 | 1,63 |
| 480 | 3,19 | 3,56 | 1,7 |
| 500 | 3,44 | 3,85 | 1,77 |
| 520 | 3,71 | 4,16 | 1,84 |
| 540 | 3,98 | 4,47 | 1,91 |
| 560 | 4,26 | 4,79 | 1,98 |
| 580 | 4,55 | 5,13 | 2,05 |
| 600 | 4,85 | 5,48 | 2,12 |
| 620 | 5,16 | 5,84 | 2,19 |
| 640 | 5,48 | 6,21 | 2,26 |
| 660 | 5,81 | 6,59 | 2,33 |
| 680 | 6,14 | 6,98 | 2,41 |
| 700 | 6,49 | 7,39 | 2,48 |



AJUNTAMENT DE LLORET DE MAR
Aquest document és una còpia simple del document electrònic original. Comprovi l'autenticitat del document a la web de tràmits de l'Ajuntament de Lloret de Mar (https://tramits.lloret.org/OAC/ValidarDocLloret.jsp?idioma=ca). Utilitzi el "Codi per a la validació" que apareix a la capçalera.

Codi Segur de Verificació: 00264c22-8ef3-47e7-beba-f05a715fd5d9
Origen: Administració
Identificador document original: ES_L01170950_2025_14748800
Data d'impressió: 28/11/2025 11:09:35
Pàgina 72 de 563

SIGNATURES
1.- JOEL VIVES TORRENTS (TCAT), 19/11/2025 14:06
2.- Administracio Electronica. APROVACIO INICIAL AJGL 21/11/2025

## PÉRDIDAS DE CARGA

| Q l/seg | DN 600 | | |
|---|---|---|---|
| | j (m/km) | | V |
| | k = 0,03 mm | k = 0,1 mm | m/seg |
| 720 | 6,84 | 7,8 | 2,55 |
| 740 | 7,21 | 8,23 | 2,62 |
| 760 | 7,58 | 8,67 | 2,69 |
| 780 | 7,96 | 9,12 | 2,76 |
| 800 | 8,36 | 9,58 | 2,83 |



AJUNTAMENT DE LLORET DE MAR
Aquest document és una còpia simple del document electrònic original. Comprovi l'autenticitat del document a la web de tràmits de l'Ajuntament de Lloret de Mar (https://tramits.lloret.org/OAC/ValidarDocLloret.jsp?idioma=ca). Utilitzi el "Codi per a la validació" que apareix a la capçalera.

Codi Segur de Verificació: 00264c22-8ef3-47e7-beba-f05a715fd5d9
Origen: Administració
Identificador document original: ES_L01170950_2025_14748800
Data d'impressió: 28/11/2025 11:09:35
Pàgina 73 de 563

SIGNATURES
1.- JOEL VIVES TORRENTS (TCAT), 19/11/2025 14:06
2.- Administracio Electronica. APROVACIO INICIAL AJGL 21/11/2025

AJUNTAMENT DE LLORET DE MAR
Aquest document és una còpia simple del document electrònic original. Comprovi l'autenticitat del document a la web de tràmits de l'Ajuntament de Lloret de Mar (https://tramits.lloret.org/OAC/ValidarDocLloret.jsp?idioma=ca). Utilitzi el "Codi per a la validació" que apareix a la capçalera.

ANNEX
ESTUDIS COMPANYIES - SERVEIS AFECTATS

Digitally signed by ACEFAT AIE
Date: 2025.10.20 11:43:27 +02:00
Reason: Certificació WISE - ACEFAT
Location: Barcelona


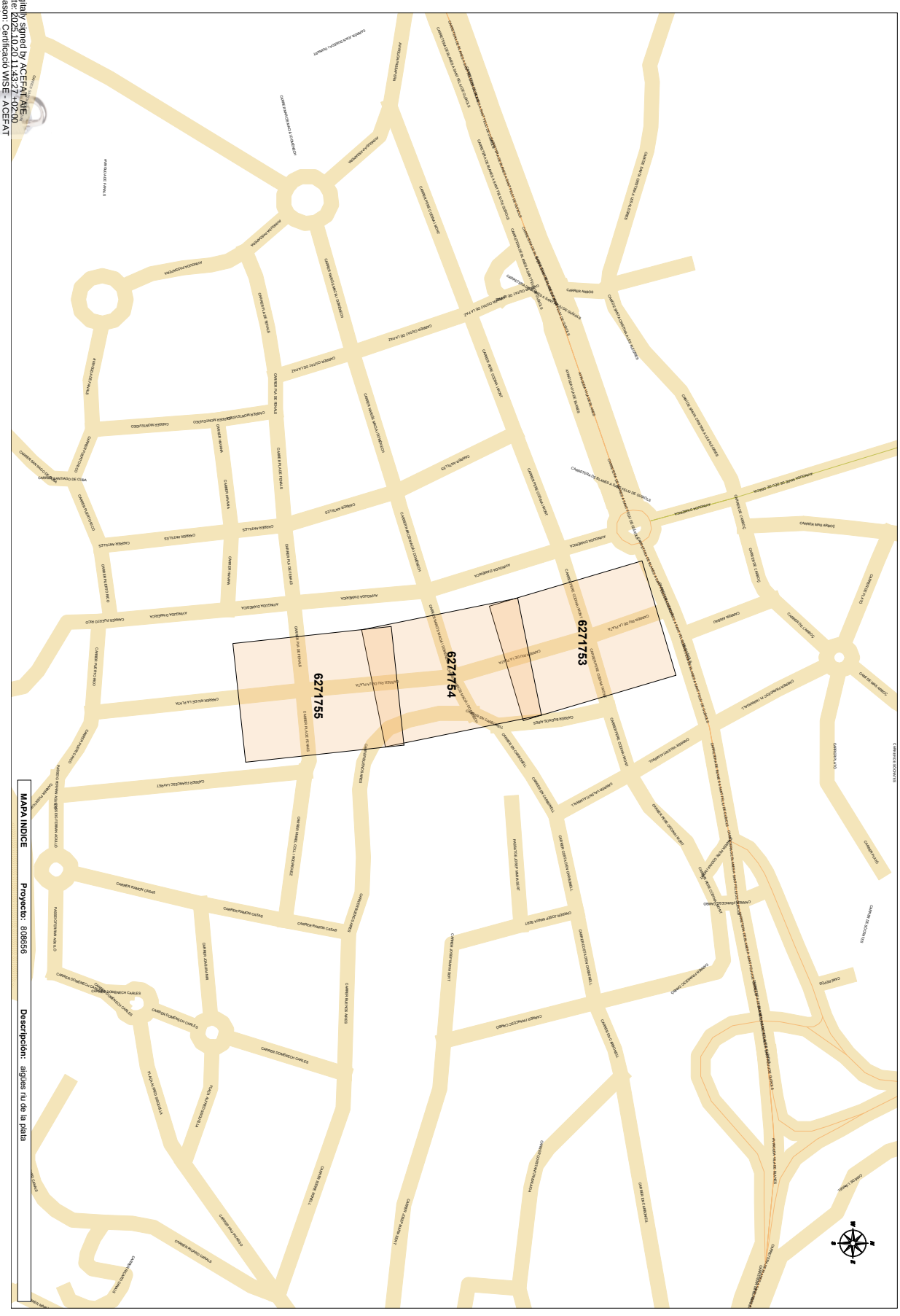



AJUNTAMENT DE LLORET DE MAR
Aquest document és una còpia simple del document electrònic original. Comprovi l'autenticitat del document a la web de tràmits de l'Ajuntament de Lloret de Mar (https://tramits.lloret.org/OAC/ValidarDocLloret.jsp?idioma=ca). Utilitzi el "Codi per a la validació" que apareix a la capçalera.

Codi Segur de Verificació: 00264c22-8ef3-47e7-beba-f05a715fd5d9
Origen: Administració
Identificador document original: ES_L01170950_2025_14748800
Data d'impressió: 28/11/2025 11:09:35
Pàgina 75 de 563

SIGNATURES
1.- JOEL VIVES TORRENTS (TCAT), 19/11/2025 14:06
2.- Administracio Electronica. APROVACIO INICIAL AJGL 21/11/2025

e-distribución

Ref: 808656

Señores:

En relación a su solicitud con fecha 16/10/2025, Ref: 808656, les adjuntamos el grafiado de los planos solicitados correspondientes a las instalaciones subterráneas de EDISTRIBUCIÓN Redes Digitales S.L.U.

Por otro lado, les indicamos que los datos facilitados son a título orientativo, ya que pueden haber resultado afectados por la topografía del terreno y/o otros trabajos, y tienen validez para el proyecto.

Les recordamos que de acuerdo con la Orden TIC 341 de 22 de julio a la hora de la ejecución de este proyecto, deberán volver a solicitarnos servicios y, dependiendo de la zona de afectación, realizar el reconocimiento y firma de la Acta de Control.

Quedamos a su disposición para cualquier duda y aprovechamos la ocasión para saludarles.

Anexos:
Planos, numerados 808656 - 19847101 - BT, 808656 - 19847100 - BT, 808656 - 19845658 - AT-MT, 808656 - 19845659 - AT-MT, 808656 - 19845660 - AT-MT, 808656 - 19845855 - BT

AJUNTAMENT DE LLORET DE MAR
Aquest document és una còpia simple del document electrònic original. Comprovi l'autenticitat del document a la web de tràmits de l'Ajuntament de Lloret de Mar (https://tramits.lloret.org/OAC/ValidarDocLloret.jsp?idioma=ca). Utilitzi el "Codi per a la validació" que apareix a la capçalera.

AJUNTAMENT DE LLORET DE MAR
Aquest document és una còpia simple del document electrònic original. Comprovi l'autenticitat del document a la web de tràmits de l'Ajuntament de Lloret de Mar (https://tramits.lloret.org/OAC/ValidarDocLloret.jsp?idioma=ca). Utilitzi el "Codi per a la validació" que apareix a la capçalera.


Ref: 808656 - 19845658

Plano: AFECTACIÓN AT/MT

Fecha: 20/10/2025

EPSG: 25831 (ETRS89 UTM31) - X:486090.39; Y:4616400.7

1:500

e-distribución

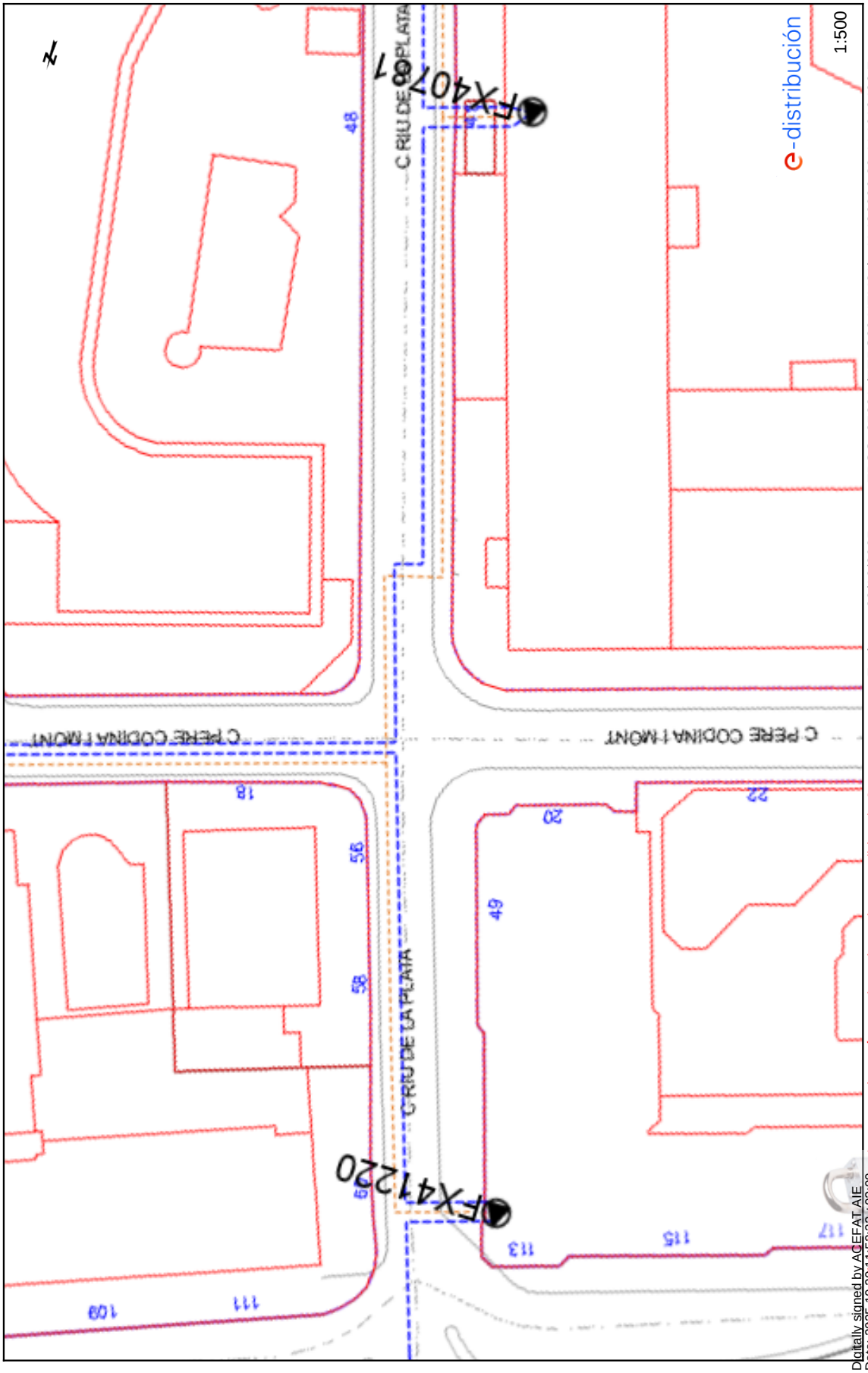


El presente plano son de carácter orientativo y tienen validez de 3 meses.

Digitally signed by ACEFAT AIE
Date: 2025.10.20 11:58:32 +02:00
Reason: Certificació WISE - ACEFAT
Location: Barcelona

AJUNTAMENT DE LLORET DE MAR
Aquest document és una còpia simple del document electrònic original. Comprovi l'autenticitat del document a la web de tràmits de l'Ajuntament de Lloret de Mar (https://tramits.lloret.org/OAC/ValidarDocLloret.jsp?idioma=ca). Utilitzi el "Codi per a la validació" que apareix a la capçalera.

Ref: 808656 - 19845658 Plano: AFECTACIÓN BT

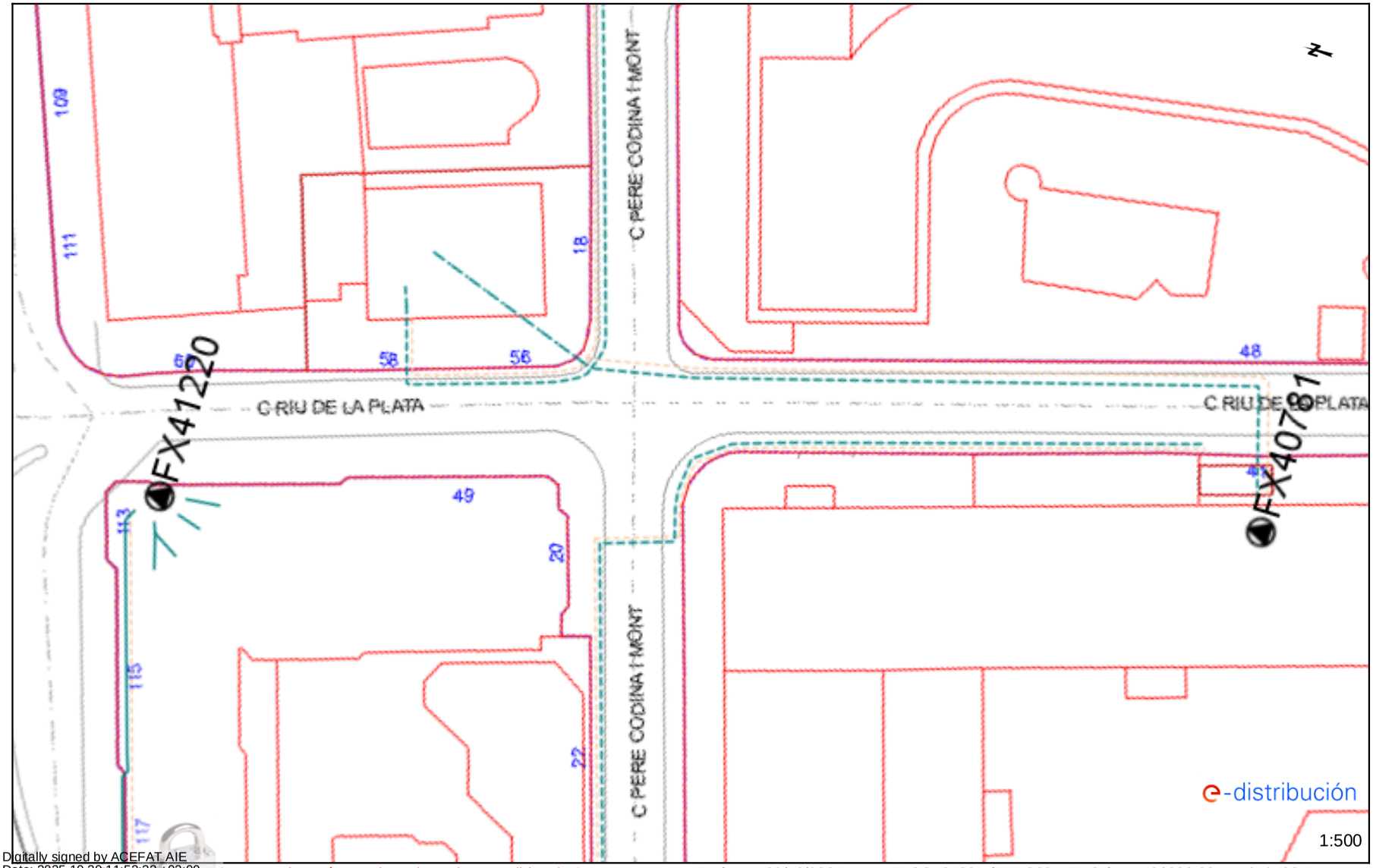


Los datos reflejados en este plano son de carácter orientativo y tienen validez de 3 meses.

Fecha: 20/10/2025 EPSG: 25831 (ETRS89 UTM31) - X:486090.39; Y:4616400.7

Digitally signed by ACEFAT AIE
Date: 2025.10.20 11:58:32 +02:00
Reason: Certificació WISE - ACEFAT
Location: Barcelona

DOCUMENT
Projecte
ÒRGAN
SERVEIS CENTRALS
EXPEDIENT
13792025000013
Codi Segur de Verificació: 00264c22-8ef3-47e7-beba-f05a715fd5d9
Origen: Administració
Identificador document original: ES_L01170950_2025_14748800
Data d'impressió: 28/11/2025 11:09:35
Pàgina 77 de 563
SIGNATURES
1.- JOEL VIVES TORRENTS (TCAT), 19/11/2025 14:06
2.- Administracio Electronica. APROVACIO INICIAL AJGL 21/11/2025

AJUNTAMENT DE LLORET DE MAR
Aquest document és una còpia simple del document electrònic original. Comprovi l'autenticitat del document a la web de tràmits de l'Ajuntament de Lloret de Mar (https://tramits.lloret.org/OAC/ValidarDocLloret.jsp?idioma=ca). Utilitzi el "Codi per a la validació" que apareix a la capçalera.


Ref: 808656 - 19845659 Plano: AFECTACIÓN AT/MT Fecha: 20/10/2025 EPSG: 25831 (ETRS89 UTM31) - X:486116.98; Y:4616290.77

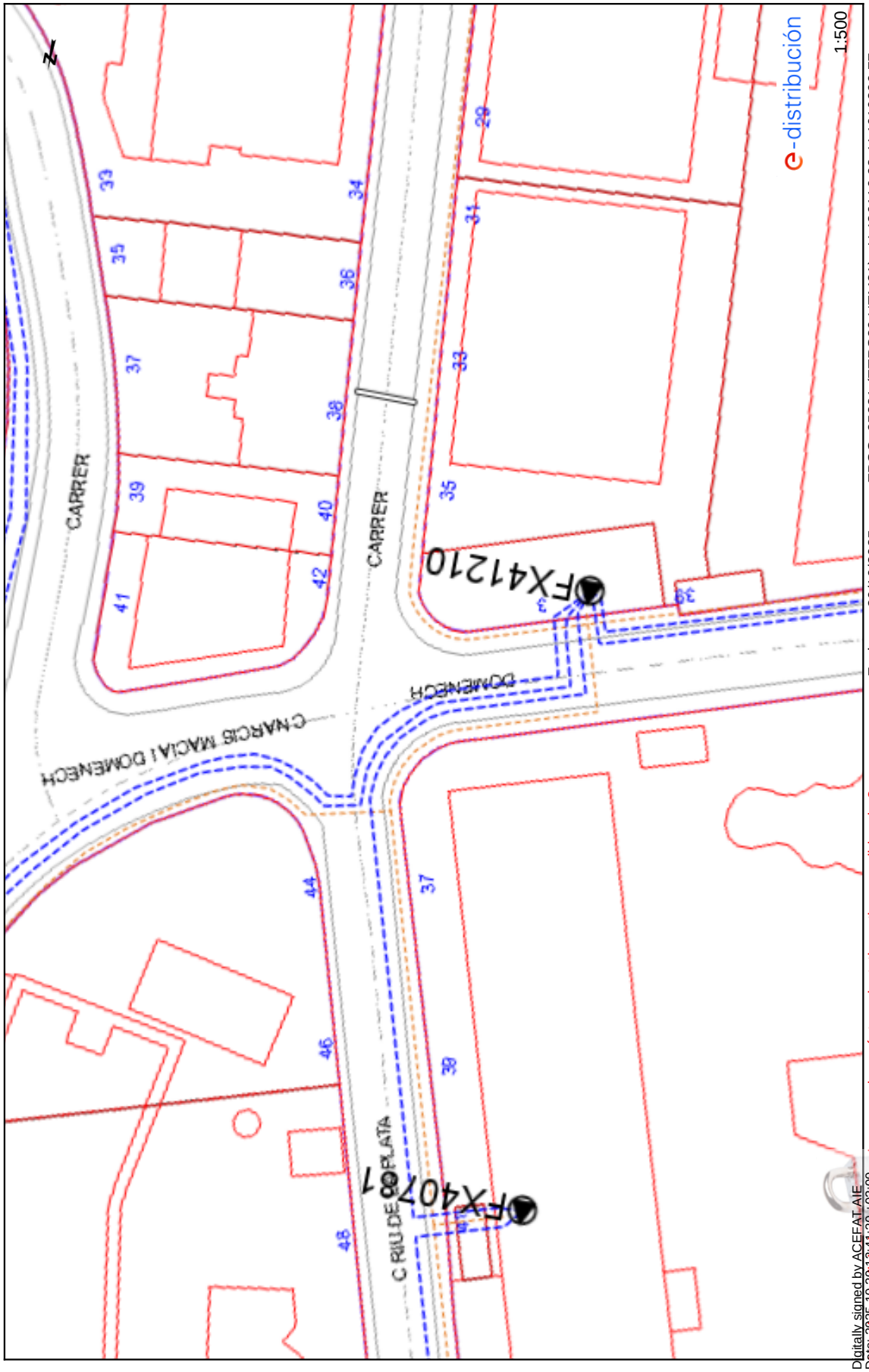


Digitally signed by ACEFAT AIE
Date: 2025.10.20 13:44:29 +02:00
Reason: Certificació WISE - ACEFAT
Location: Barcelona

Este plano es de carácter orientativo y tienen validez de 3 meses.

AJUNTAMENT DE LLORET DE MAR
Aquest document és una còpia simple del document electrònic original. Comprovi l'autenticitat del document a la web de tràmits de l'Ajuntament de Lloret de Mar (https://tramits.lloret.org/OAC/ValidarDocLloret.jsp?idioma=ca). Utilitzi el "Codi per a la validació" que apareix a la capçalera.


Ref: 808656 - 19845659 Plano: AFECTACIÓN BT Fecha: 20/10/2025 EPSG: 25831 (ETRS89 UTM31) - X:486116.98; Y:4616290.77

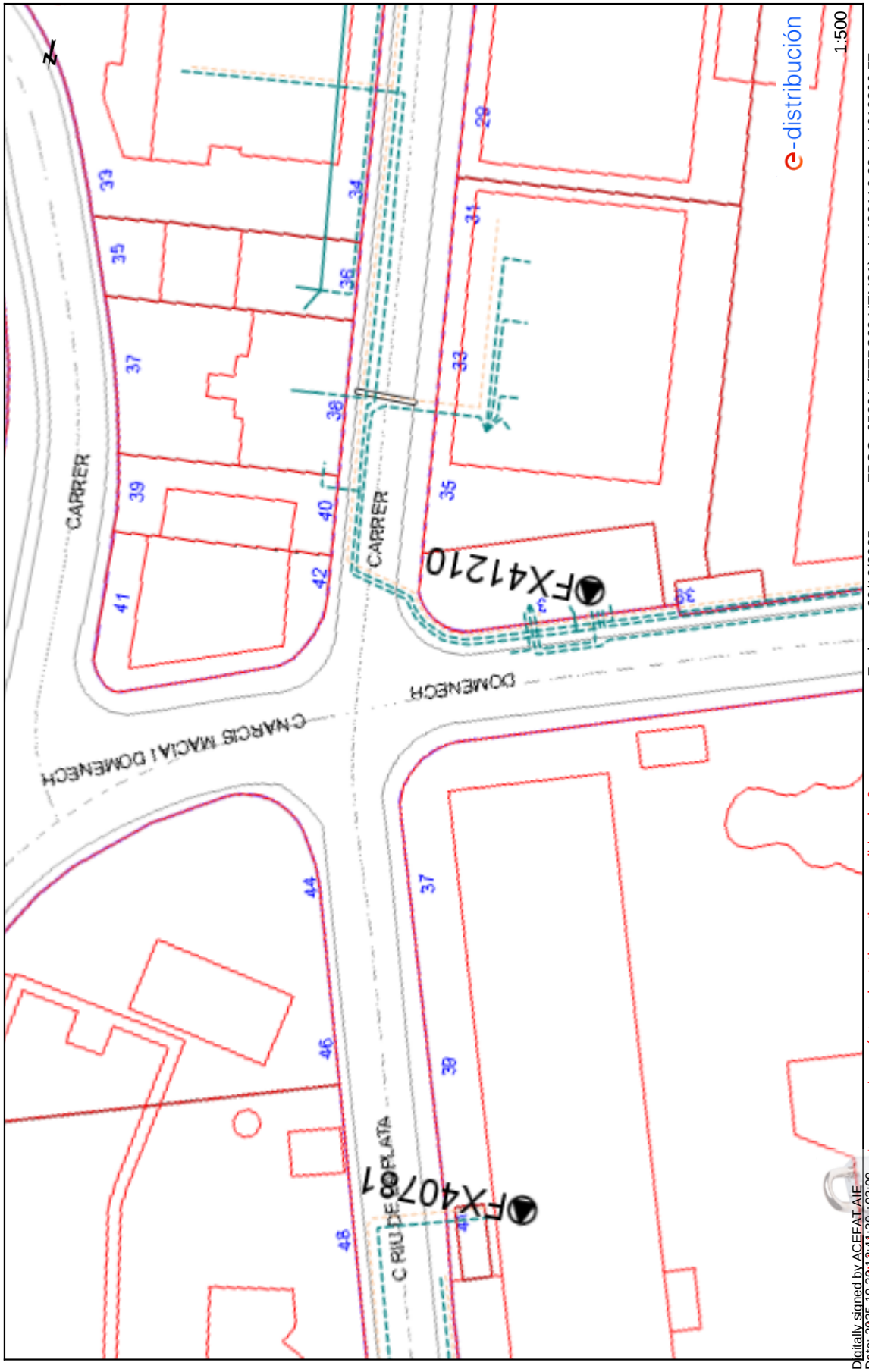


Digitally signed by ACEFAT AIE
Date: 2025.10.20 13:44:29 +02:00
Reason: Certificació WISE - ACEFAT
Location: Barcelona

Aquest plano son de carácter orientativo y tienen validez de 3 meses.

AJUNTAMENT DE LLORET DE MAR
Aquest document és una còpia simple del document electrònic original. Comprovi l'autenticitat del document a la web de tràmits de l'Ajuntament de Lloret de Mar (https://tramits.lloret.org/OAC/ValidarDocLloret.jsp?idioma=ca). Utilitzi el "Codi per a la validació" que apareix a la capçalera.


Ref: 808656 - 19845660 Plano: AFECTACIÓN AT/MT Fecha: 20/10/2025 EPSG: 25831 (ETRS89 UTM31) - X:486135.3; Y:4616179.18

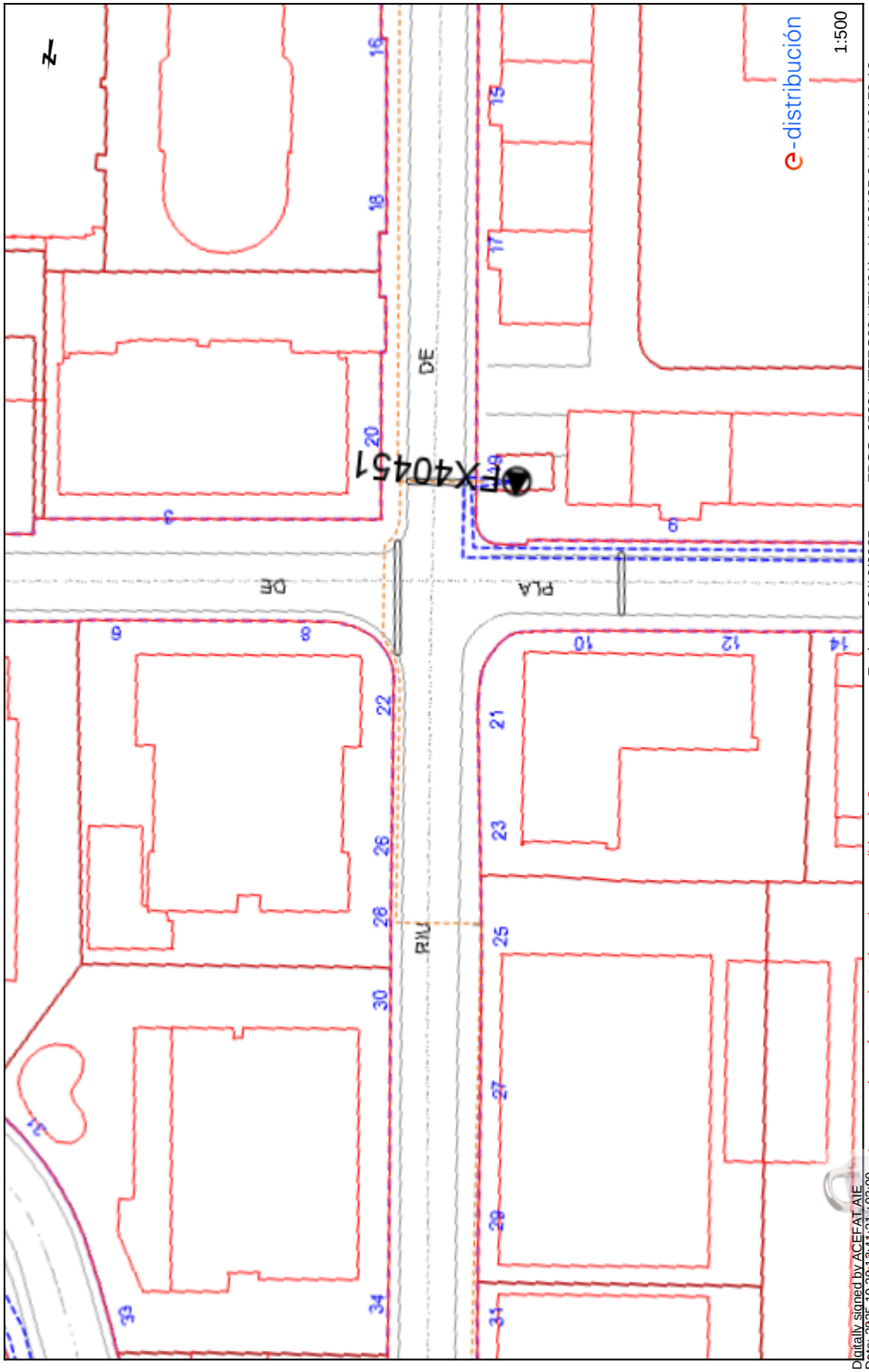


Los datos de este plano son de carácter orientativo y tienen validez de 3 meses.

AJUNTAMENT DE LLORET DE MAR
Aquest document és una còpia simple del document electrònic original. Comprovi l'autenticitat del document a la web de tràmits de l'Ajuntament de Lloret de Mar (https://tramits.lloret.org/OAC/ValidarDocLloret.jsp?idioma=ca). Utilitzi el "Codi per a la validació" que apareix a la capçalera.

Ref: 808656 - 19845660 Plano: AFECTACIÓN BT

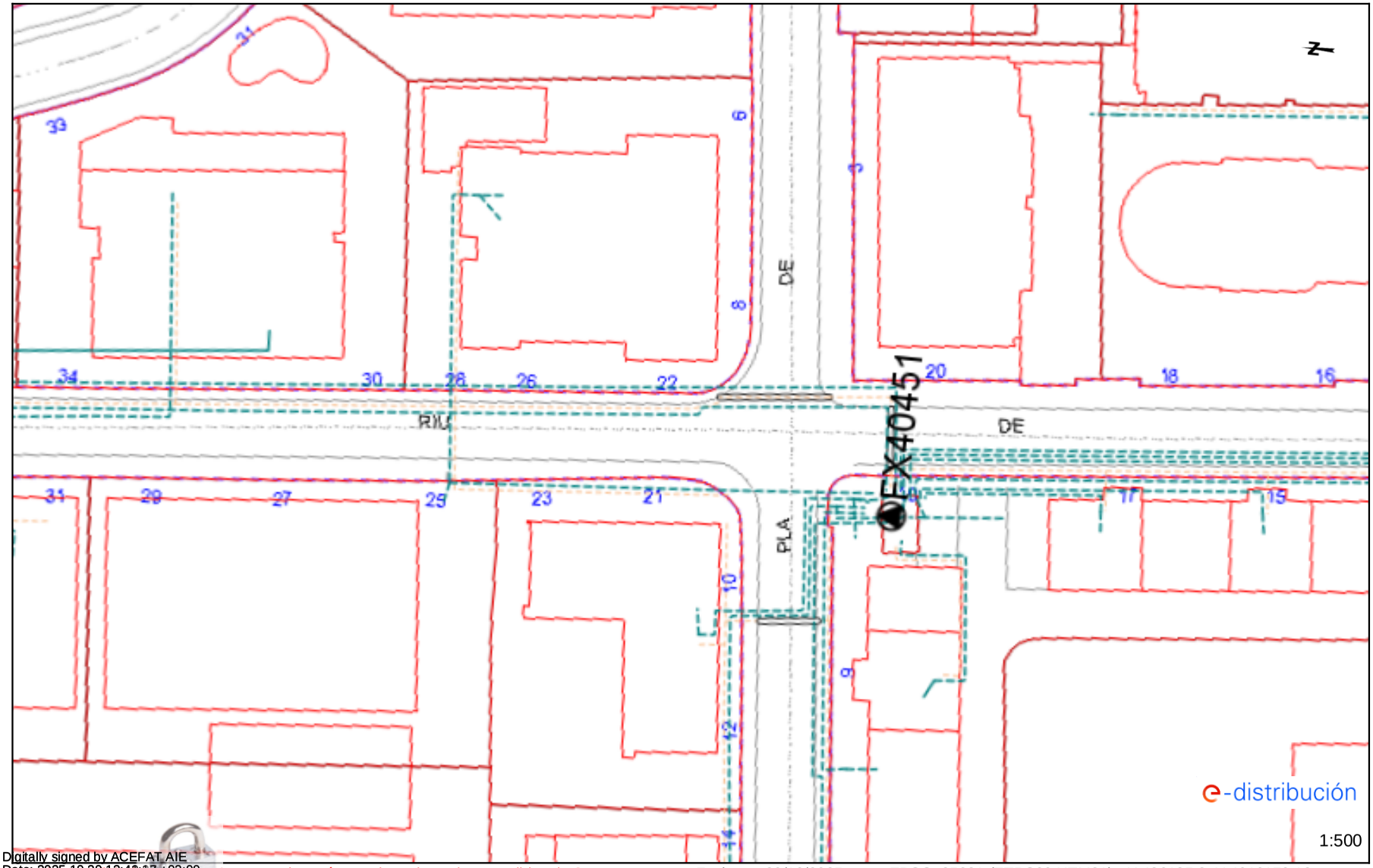


Los datos reflejados en este plano son de carácter orientativo y tienen validez de 3 meses.

Fecha: 20/10/2025 EPSG: 25831 (ETRS89 UTM31) - X:486135.3; Y:4616179.18

Digitally signed by ACEFAT AIE
Date: 2025.10.20 13:42:17 +02:00
Reason: Certificació WISE - ACEFAT
Location: Barcelona

DOCUMENT
Projecte
ÒRGAN
SERVEIS CENTRALS
EXPEDIENT
13792025000013
Codi Segur de Verificació: 00264c22-8ef3-47e7-beba-f05a715fd5d9
Origen: Administració
Identificador document original: ES_L01170950_2025_14748800
Data d'impressió: 28/11/2025 11:09:35
Pàgina 81 de 563
SIGNATURES
1.- JOEL VIVES TORRENTS (TCAT), 19/11/2025 14:06
2.- Administracio Electronica. APROVACIO INICIAL AJGL 21/11/2025

Codi Segur de Verificació: 00264c22-8ef3-47e7-beba-f05a715fd5d9
Origen: Administració
Identificador document original: ES_L01170950_2025_14748800
Data d'impressió: 28/11/2025 11:09:35
Pàgina 82 de 563

SIGNATURES
1.- JOEL VIVES TORRENTS (TCAT), 19/11/2025 14:06
2.- Administracio Electronica. APROVACIO INICIAL AJGL 21/11/2025

AJUNTAMENT DE LLORET DE MAR
Aquest document és una còpia simple del document electrònic original. Comprovi l'autenticitat del document a la web de tràmits de l'Ajuntament de Lloret de Mar (https://tramits.lloret.org/OAC/ValidarDocLloret.jsp?idioma=ca). Utilitzi el "Codi per a la validació" que apareix a la capçalera.

nedgia
Catalunya
Grupo Naturgy

# Condicionantes Particulares Nedgia Catalunya, S.A.

Es de nuestro interés poner en su conocimiento los condicionantes que habrá de observar en los trabajos en proximidad de instalaciones propiedad de Nedgia Catalunya, S.A. y/o Gas Natural Redes GLP, S.A. (en adelante NEDGIA):

- La información aportada es confidencial y de uso exclusivo para el que se solicita, siendo responsabilidad del solicitante el uso indebido de la misma.
- El plano que se les envía refleja la situación aproximada de las instalaciones propiedad de NEDGIA.
- Los datos contenidos en los planos tienen carácter orientativo: corresponden a lo registrado en nuestros archivos hasta el día de la fecha, lo cual no puede ser interpretado como garantía absoluta de responder fielmente a la realidad de la ubicación de las instalaciones grafiadas.
- La información refleja la situación de las redes en el momento de su instalación. Esta información puede haber variado desde entonces por actuaciones de terceros en la zona, de forma que tanto la posición de la red, como las referencias fijas pueden haber sido alteradas respecto a lo reflejado en los planos. En consecuencia, por razones de seguridad se recomienda realizar los trabajos de excavación a mano en las inmediaciones de las redes de NEDGIA.
- **Si el inicio de la ejecución material de los trabajos objeto de esta solicitud es posterior a tres meses de la fecha actual, deberá solicitar de nuevo los servicios existentes para garantizar el grado de actualización de la información.**
- El envío de esta información no supone la autorización ni conformidad por parte de NEDGIA al proyecto de obra en curso, ni exonera a quienes lo ejecutaran de las responsabilidades en que incurran por daños y perjuicios a nuestras instalaciones.
- En la zona solicitada pueden existir instalaciones de gas propiedad de clientes cuyos trazados no se han incluido en los planos anexados.
- La entidad solicitante comunicará el inicio de sus actividades a NEDGIA **al menos con 72 horas de antelación**, dirigiéndose a Servicios Técnicos de la provincia correspondiente, enviando al efecto el escrito que se anexa al final de estos condicionantes. **Es imprescindible citar en la misma la referencia indicada en la solicitud de la información a través de la plataforma de internet.** La dirección de envío de esta documentación es uinicio@nedgia.es:
- Si fuera necesario realizar calas de investigación deberán realizarse en presencia de personal de NEDGIA.
- **El Grupo Naturgy ha tomado la decisión de introducir paulatinamente la tubería de polietileno PE 100 de color negro para la distribución de gas.**
    - El tubo de PE 100 negro se identifica con franjas longitudinales amarillas distribuidas uniformemente por toda la superficie del tubo. De esta forma se diferencia de otros tubos negros utilizados en otros servicios como por ejemplo la distribución de agua que utiliza PE 100 negro con franjas azules.
    - **Las franjas longitudinales serán (4) para todos los diámetros hasta 200 mm y seis a ocho (6-8) para DN 250 y 315 mm, para que, al menos una franja, sea visible desde cualquier ángulo una vez colocado el tubo en la zanja.**

Codi Segur de Verificació: 00264c22-8ef3-47e7-beba-f05a715fd5d9
Origen: Administració
Identificador document original: ES_L01170950_2025_14748800
Data d'impressió: 28/11/2025 11:09:35
Pàgina 83 de 563

SIGNATURES
1.- JOEL VIVES TORRENTS (TCAT), 19/11/2025 14:06
2.- Administracio Electronica. APROVACIO INICIAL AJGL 21/11/2025

- **El tubo de PE 100 negro con bandas amarillas tiene la misma instalación que el tubo de PE 100 naranja:**
  - La banda de señalización se seguirá colocando como siempre a una distancia de 20-30 cm por encima de la generatriz superior de la conducción de gas.
  - Con el tubo PE100 negro con bandas amarillas se instalarán las mismas protecciones que las utilizadas con el tubo de PE 100 naranja en instalaciones junto a otros servicios (agua, luz…etc.)

- Las tuberías e instalaciones de gas no están diseñadas para soportar sobrecarga de maquinaria pesada, por lo que si han de situarse grúas o circular vehículos sobre las mismas que pudieran originar daños, deberá ponerse esta circunstancia en conocimiento de NEDGIA con objeto de establecer los pasos necesarios debidamente señalizados y protegidos con losas de hormigón, chapas de acero o similar.
- Queda prohibido el acopio de materiales o equipos sobre las canalizaciones de gas y sus instalaciones como arquetas, tomas de potencial, respiraderos, etc., garantizándose en todo momento el acceso a la canalización de gas a fin de efectuar los trabajos de mantenimiento y conservación adecuados.
- Si se producen desmontes en las proximidades de la tubería, pudiendo en su situación final provocar deslizamientos o movimientos del terreno soporte de la conducción, deberán ser objeto de un estudio particular, determinando en cada caso, si no las hubiera, las protecciones adecuadas, al objeto de evitar los mismos.
- En el caso de uso de explosivos a menos de 300 m. de las canalizaciones de gas, su uso estará limitado, de acuerdo al condicionado específico que se fije al efecto. En todo caso, se ha de contar con una autorización especial del Órgano Territorial Competente, basada en un estudio previo de vibraciones que garantice que la velocidad de las partículas en el emplazamiento de la tubería no supere en ningún momento los 30 mm/s.
- Siempre que por la ejecución de los trabajos las instalaciones de gas afectadas queden al descubierto, se comunicará al responsable indicado de NEDGIA, procediendo el contratista a proteger y soportar la tubería de gas de acuerdo a las indicaciones de éste. Esta circunstancia se mantendrá el tiempo mínimo imprescindible y las canalizaciones se taparán en presencia de técnicos de NEDGIA.
- Los tramos al descubierto de tuberías de acero, se protegerán con manta antirroca para evitar desperfectos en el recubrimiento y, si por cualquier circunstancia, se produjera algún daño en el mismo, será reparado antes de enterrar la canalización. En caso contrario se puede originar un punto de corrosión acelerado que desembocaría en una perforación de la tubería.
- Las tuberías de acero al carbono están protegidas contra la corrosión mediante un revestimiento aislante y un sistema eléctrico de protección catódica. Para el correcto funcionamiento de esta protección es de vital importancia la integridad de dicho revestimiento. Se comunicará a NEDGIA cualquier daño que se advierta en el mismo.
- En el caso de tuberías de acerose instalarán una o varias cajas de toma de potencial (a facilitar por NEDGIA) de acuerdo a las indicaciones de los técnicos de NEDGIA, con objeto de medir y calibrar la posible influencia de la Protección Catódica a los gasoductos y viceversa.



AJUNTAMENT DE LLORET DE MAR
Aquest document és una còpia simple del document electrònic original. Comprovi l'autenticitat del document a la web de tràmits de l'Ajuntament de Lloret de Mar (https://tramits.lloret.org/OAC/ValidarDocLloret.jsp?idioma=ca). Utilitzi el "Codi per a la validació" que apareix a la capçalera.

Codi Segur de Verificació: 00264c22-8ef3-47e7-beba-f05a715fd5d9
Origen: Administració
Identificador document original: ES_L01170950_2025_14748800
Data d'impressió: 28/11/2025 11:09:35
Pàgina 84 de 563

SIGNATURES
1.- JOEL VIVES TORRENTS (TCAT), 19/11/2025 14:06
2.- Administracio Electronica. APROVACIO INICIAL AJGL 21/11/2025

- En el caso de que se efectúen compactaciones, siempre se contactará con el personal de Servicio Técnico designado por NEDGIA de dicha zona para que les proporcione la normativa adecuada para llevar a cabo dicha actuación, asegurando queésta se realizará de forma que la transmisión de vibraciones a la tubería de gas no supere los 30 mm por segundo.
- La Empresa que ejecute trabajos en las proximidades de instalaciones de NEDGIA deberá estar en posesión de los planos de las instalaciones existentes en la zona.
- Deberá comunicarse a NEDGIA la aparición de cualquier registro o accesorio complementario de la instalación de gas, identificado como tal, o que presumiblemente se crea pueda formar parte de ella, siempre que no esté definido en los planos de servicios suministrados.

  En este sentido se indica que en las proximidades de las tuberías de gas pueden existir otras canalizaciones complementarias destinadas a la transmisión de datos, por lo que deberán extremarse las precauciones cuando se realicen trabajos en sus inmediaciones.
- Si los trabajos a realizar afectan a tapas de registros, válvulas, respiraderos o tapas de acceso a instalaciones será necesario restituirlas a la nueva cota de rasante, dejando las instalaciones afectadas libres de materiales de obra.
- En el supuesto de sufrir daños en sus instalaciones, NEDGIA se reserva el derecho a emprender las acciones legales que considere oportunas, así como reclamar las indemnizaciones a que haya lugar.
- Todos los daños a personas e instalaciones que pudieran producirse como consecuencia de las obras, serán por cuenta y riesgo del promotor o ejecutor de las mismas, incluso los derivados de un eventual corte de suministro de gas.
- Con objeto de garantizar la seguridad de las personas y de las instalaciones, cuando las obras a realizar sean canalizaciones (eléctricas, agua, comunicaciones, etc.), se tendrá en cuenta la exigencia de distancias mínimas de separación en paralelismos y cruzamientos entre servicios de acuerdo a la reglamentación vigente y se debe comprobar, mediante el código de colores, la presión de la red próxima a su actuación. Se adjunta tabla resumen:

| DISTANCIA | RANGO | CRUCE | PARALELISMO |
|---|---|---|---|
| MÍNIMA | MOP < 5 bar | 0,2 m | 0,2 m |
| | MOP >= 5 bar(*) | 0,2 m | 0,4 m |
| Recomendada | MOP < 5 bar | 0,6 m | 0,4 m |
| | MOP >= 5 bar (*) | 0,8 m | 0,6 (1) m |

(1) 2,5 m en zona semiurbana y 5 m en zona rural
(*) Para P> 16 bar y distancia <10 metros es necesario consultar condiciones a Distribuidora.



AJUNTAMENT DE LLORET DE MAR
Aquest document és una còpia simple del document electrònic original. Comprovi l'autenticitat del document a la web de tràmits de l'Ajuntament de Lloret de Mar (https://tramits.lloret.org/OAC/ValidarDocLloret.jsp?idioma=ca). Utilitzi el "Codi per a la validació" que apareix a la capçalera.

Codi Segur de Verificació: 00264c22-8ef3-47e7-beba-f05a715fd5d9
Origen: Administració
Identificador document original: ES_L01170950_2025_14748800
Data d'impressió: 28/11/2025 11:09:35
Pàgina 85 de 563

SIGNATURES
1.- JOEL VIVES TORRENTS (TCAT), 19/11/2025 14:06
2.- Administracio Electronica. APROVACIO INICIAL AJGL 21/11/2025

En el caso de que no puedan mantenerse las distancias mínimas indicadas debe informarse a NEDGIA, para adoptar las medidas de protección que se consideren convenientes de acuerdo a la siguiente puntualización:

- Contigua a la zona de servidumbre permanente existe una zona de seguridad, definida en la Norma UNE 60.305.83, que se extiende hasta 2.5, 5 ó 10 metros a cada lado del eje de la canalización, en la cual la ejecución de la excavaciones u obras puede representar un cambio en las condiciones de seguridad de la misma y en la que no se dan las limitaciones ni se prohíben las obras incluidas como prohibidas en la zona de servidumbre de paso, siempre que se informe previamente al titular de la instalación, para la adopción de las acciones oportunas que eviten los riesgos potenciales para la canalización.

- Los trabajos en proximidad se efectuarán con medios manuales quedando prohibido por razones de seguridad la utilización de medios mecánicos, las precauciones se intensificarán a 0,40 m sobre la cota estimada de la tubería o ante la aparición de la malla o banda amarilla de señalización, permitiéndose exclusivamente el uso de martillo mecánico de mano para la rotura del pavimento.
- Las obras de túneles, vaciado de terrenos, perforación dirigida, etc., que pueden afectar a la tubería por debajo o lateralmente requerirán especial atención.
- Para dar cumplimiento a la legislación vigente en materia de prevención de riesgos laborales, le informamos de los riesgos de las instalaciones:
  - Al objeto de dar cumplimiento a lo establecido en el R.D. 171/2004 sobre coordinación de actividades empresariales, y para garantizar la seguridad de sus trabajadores, NEDGIA informa a la empresa solicitante que las instalaciones representadas en los planos adjuntos se encuentran en régimen normal de explotación, es decir, CON gas a presión.
  - Se prohíbe hacer fuego o emplear elementos que produzcan chispas en las inmediaciones de las instalaciones de gas.
  - En el caso de que se detecte una fuga o se perciba olor a gas, deben de suspenderse inmediatamente todo tipo de trabajos en el entorno de la instalación y avisar de inmediato al Centro de Control de Atención de Urgencias de NEDGIA, comunicando esta circunstancia.
  - El solicitante queda obligado a adoptar las medidas preventivas que sean necesarias de acuerdo a los condicionantes de instalación mencionados anteriormente y aquellas otras que pudieran ser necesarias en función de los riesgos de la actividad a desarrollar. Así mismo queda obligado a transmitir las medidas preventivas derivadas del párrafo anterior a sus trabajadores o terceros que pudiera contratar.
  - En la ejecución de los trabajos que realice deberá respetar lo dispuesto en el RD 1627/1997 Disposiciones Mínimas de Seguridad y Salud en Obras de Construcción.
  - En esta información de riesgos no se contemplan los riesgos derivados del trabajo a realizar por los trabajadores de la empresa solicitante o sus empresas de contrata, siendo responsabilidad de ésta o de sus empresas de contrata la evaluación de los mismos y la adopción de las medidas preventivas que sean necesarias.
  - Si para ello fuese necesario disponer de más información acerca de las instalaciones, rogamos nos lo soliciten por escrito y con anterioridad al inicio de los trabajos.



AJUNTAMENT DE LLORET DE MAR
Aquest document és una còpia simple del document electrònic original. Comprovi l'autenticitat del document a la web de tràmits de l'Ajuntament de Lloret de Mar (https://tramits.lloret.org/OAC/ValidarDocLloret.jsp?idioma=ca). Utilitzi el "Codi per a la validació" que apareix a la capçalera.

Codi Segur de Verificació: 00264c22-8ef3-47e7-beba-f05a715fd5d9
Origen: Administració
Identificador document original: ES_L01170950_2025_14748800
Data d'impressió: 28/11/2025 11:09:35
Pàgina 86 de 563

SIGNATURES
1.- JOEL VIVES TORRENTS (TCAT), 19/11/2025 14:06
2.- Administracio Electronica. APROVACIO INICIAL AJGL 21/11/2025

- Ponemos a su disposición el teléfono del CCAU (Centro de Control deAtención de Urgencias) de NEDGIA para que comuniquen de inmediato cualquier incidencia que pueda suponer riesgo:**900.750.750 (24 horas durante todos los días del año)**

**ESTAS INSTRUCCIONES ESTARÁN DISPONIBLES PERMANENTEMENTE EN EL LUGAR DE TRABAJO**



AJUNTAMENT DE LLORET DE MAR
Aquest document és una còpia simple del document electrònic original. Comprovi l'autenticitat del document a la web de tràmits de l'Ajuntament de Lloret de Mar (https://tramits.lloret.org/OAC/ValidarDocLloret.jsp?idioma=ca). Utilitzi el "Codi per a la validació" que apareix a la capçalera.

Codi Segur de Verificació: 00264c22-8ef3-47e7-beba-f05a715fd5d9
Origen: Administració
Identificador document original: ES_L01170950_2025_14748800
Data d'impressió: 28/11/2025 11:09:35
Pàgina 87 de 563

SIGNATURES
1.- JOEL VIVES TORRENTS (TCAT), 19/11/2025 14:06
2.- Administracio Electronica. APROVACIO INICIAL AJGL 21/11/2025

nedgia
Catalunya
Grupo Naturgy

**CONDICIONANTES TÉCNICOS.**

Nos ponemos a su disposición para estudiar los Condicionantes Técnicos, específicos a su tipología de obra, o las soluciones posibles para minimizar las interferencias entre las obras a ejecutar y las instalaciones de gas existentes en la zona.
Para ello, es necesario que se ponga en contacto con nosotros y que nos faciliten su documentación (planos, detalles, memorias, etc.) de la obra a realizar en las proximidades de la red de gas natural en la siguiente dirección de correo electrónico:
SSPPgasTramitaciones@leangridsservices.com

**MODIFICACIÓN DE INSTALACIONES.**

Si fuera necesario modificar el emplazamiento de nuestras instalaciones es preciso que, previamente al inicio de las obras, se realice por escrito la correspondiente solicitud de desvío indicando como referencia el nº de solicitud de información, al objeto de proceder a la firma del acuerdo correspondiente y efectuar el pago de la cantidad establecida.
Las solicitudes deben dirigirse a la web de la distribuidora:
www.nedgia.es/conexiones-y-actuaciones-en-la-red/actuaciones-sobre-la-red-existente

Nedgia Catalunya, S.A.
Gas Natural Redes GLP, S.A.



AJUNTAMENT DE LLORET DE MAR
Aquest document és una còpia simple del document electrònic original. Comprovi l'autenticitat del document a la web de tràmits de l'Ajuntament de Lloret de Mar (https://tramits.lloret.org/OAC/ValidarDocLloret.jsp?idioma=ca). Utilitzi el "Codi per a la validació" que apareix a la capçalera.

Codi Segur de Verificació: 00264c22-8ef3-47e7-beba-f05a715fd5d9
Origen: Administració
Identificador document original: ES_L01170950_2025_14748800
Data d'impressió: 28/11/2025 11:09:35
Pàgina 88 de 563

SIGNATURES
1.- JOEL VIVES TORRENTS (TCAT), 19/11/2025 14:06
2.- Administracio Electronica. APROVACIO INICIAL AJGL 21/11/2025

AJUNTAMENT DE LLORET DE MAR
Aquest document és una còpia simple del document electrònic original. Comprovi l'autenticitat del document a la web de tràmits de l'Ajuntament de Lloret de Mar (https://tramits.lloret.org/OAC/ValidarDocLloret.jsp?idioma=ca). Utilitzi el "Codi per a la validació" que apareix a la capçalera.

nedgia Catalunya
Grupo Naturgy

## NOTIFICACIÓN DE INICIO DE OBRAQUE AFECTA A CANALIZACIÓN DE GAS

Ntra Refª: *(cítese inexcusablemente la referencia indicada en la solicitud de información realizada a través de la Plataforma web)*

DESTINATARIO: Empresa *Distribuidora / Servicios Técnicos*:.....

Dirección: .....

Tel:.....
Fax:.....

- Razón Social de la empresa ejecutora de las obras: .....
- Domicilio de la empresa ejecutora de las obras: .....
- Lugar de las obras: .....
- Denominación de la obra: .....
- Objeto de la obra: .....
- Fecha de inicio de ejecución de obras: .....
- Duración prevista de las obras: .....
- Nombre del Jefe de Obra: .....
- Teléfono de contacto con el Jefe de Obra: .....
- Observaciones: .....

Aceptando respetar las obligaciones y normas facilitadas por Nedgia Catalunya, S.A. y Gas Natural Redes GLP, S.A. y utilizarlas adecuadamente para evitar daños en la instalaciones de distribución de gas durante los trabajos que se desarrollen en sus inmediaciones (R.D. 919/2006).

(Lugar y fecha) ..... a..... de ..... de .....

**Empresa Constructora**
**P.P.**

**Fdo. (*Indíquese nombre y apellidos)***

Codi Segur de Verificació: 00264c22-8ef3-47e7-beba-f05a715fd5d9
Origen: Administració
Identificador document original: ES_L01170950_2025_14748800
Data d'impressió: 28/11/2025 11:09:35
Pàgina 89 de 563

SIGNATURES
1.- JOEL VIVES TORRENTS (TCAT), 19/11/2025 14:06
2.- Administracio Electronica. APROVACIO INICIAL AJGL 21/11/2025

nedgia Catalunya
Grupo Naturgy

# INTRODUCCIÓN DE LA TUBERÍA DE POLIETILENO DE COLOR NEGRO

En la cartografía disponible en la web de información de servicios existentes (eWise*),* correspondiente a las redes de distribución de NEDGIA, se identificará la tubería de Polietileno de color negro con un código diferente al objeto de facilitar su identificación previa antes del inicio de la obra:

**Código PN**: Tubería de Polietileno Negro instalada

**Código PE**: Tubería de Polietileno Naranja/Amarillo instalado





**El Grupo Naturgy ha tomado la decisión de introducir paulatinamente la tubería de polietileno PE 100 de color negro para la distribución de gas.**

- El tubo de PE 100 negro se identifica con franjas longitudinales amarillas distribuidas uniformemente por toda la superficie del tubo. De esta forma se diferencia de otros tubos negros utilizados en otros servicios como por ejemplo la distribución de agua que utiliza PE 100 negro con franjas azules**.**
- **Las franjas longitudinales serán (4) para todos los diámetros hasta 200 mm y seis a ocho (6-8) para DN 250 y 315 mm, para que, al menos una franja, sea visible desde cualquier ángulo una vez colocado el tubo en la zanja.**
- **El tubo de PE 100 negro con bandas amarillas tiene la misma instalación que el tubo de PE 100 naranja:**
  - La banda de señalización se seguirá colocando como siempre a una distancia de 20-30 cm por encima de la generatriz superior de la conducción de gas.
  - Con el tubo PE100 negro con bandas amarillas se instalarán las mismas protecciones que las utilizadas con el tubo de PE 100 naranja en instalaciones junto a otros servicios (agua, luz…etc.)



AJUNTAMENT DE LLORET DE MAR
Aquest document és una còpia simple del document electrònic original. Comprovi l'autenticitat del document a la web de tràmits de l'Ajuntament de Lloret de Mar (https://tramits.lloret.org/OAC/ValidarDocLloret.jsp?idioma=ca). Utilitzi el "Codi per a la validació" que apareix a la capçalera.

Codi Segur de Verificació: 00264c22-8ef3-47e7-beba-f05a715fd5d9
Origen: Administració
Identificador document original: ES_L01170950_2025_14748800
Data d'impressió: 28/11/2025 11:09:35
Pàgina 90 de 563

SIGNATURES
1.- JOEL VIVES TORRENTS (TCAT), 19/11/2025 14:06
2.- Administracio Electronica. APROVACIO INICIAL AJGL 21/11/2025

nedgia Catalunya
Grupo Naturgy

Ejemplo de visualización

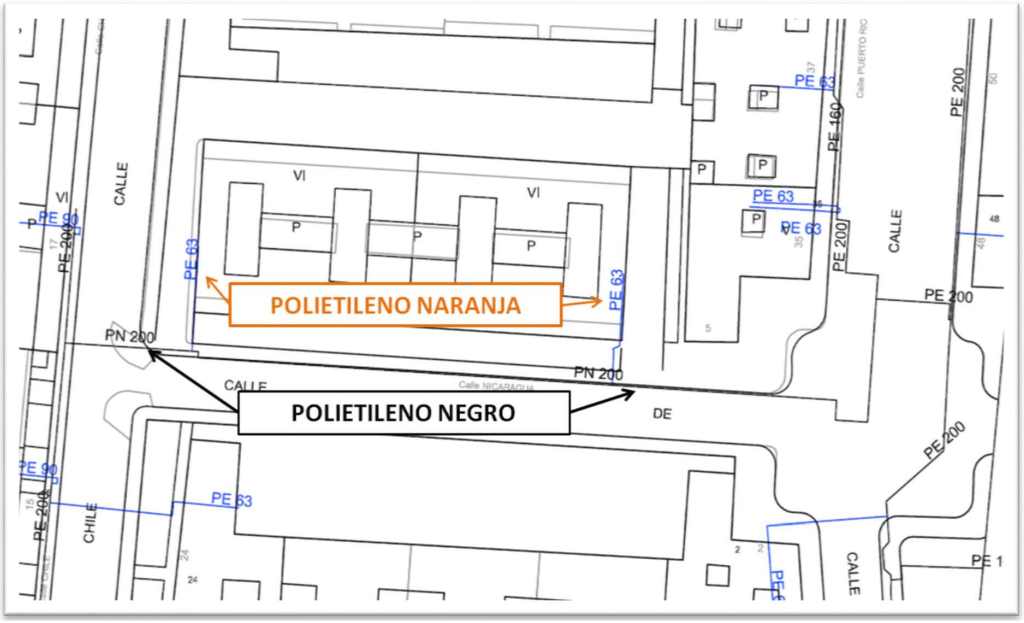




AJUNTAMENT DE LLORET DE MAR
Aquest document és una còpia simple del document electrònic original. Comprovi l'autenticitat del document a la web de tràmits de l'Ajuntament de Lloret de Mar (https://tramits.lloret.org/OAC/ValidarDocLloret.jsp?idioma=ca). Utilitzi el "Codi per a la validació" que apareix a la capçalera.

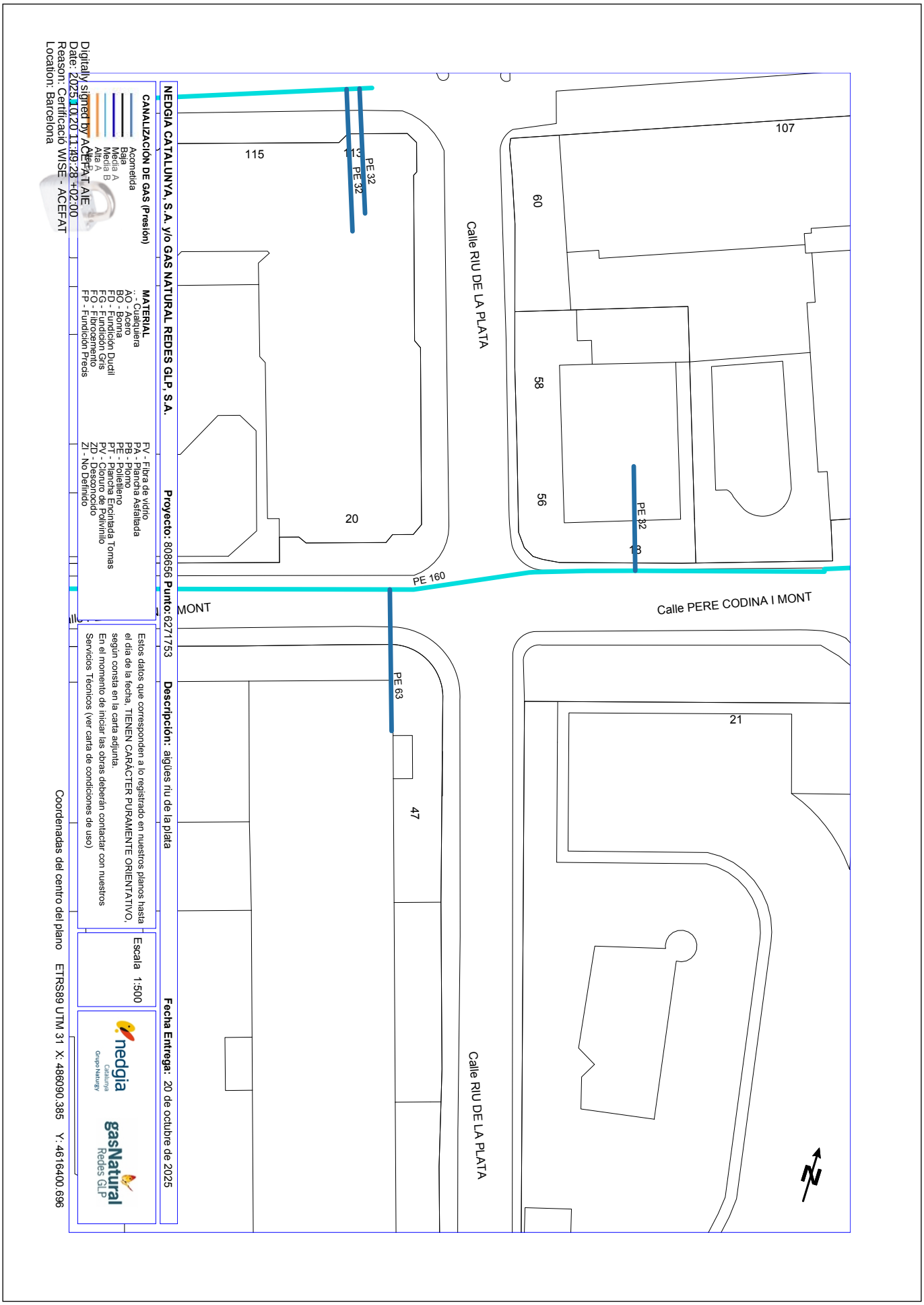


Digitally signed by ACEFAT AIE
Date: 2025.10.20 11:49:28 +02:00
Reason: Certificació WISE - ACEFAT
Location: Barcelona


AJUNTAMENT DE LLORET DE MAR
Aquest document és una còpia simple del document electrònic original. Comprovi l'autenticitat del document a la web de tràmits de l'Ajuntament de Lloret de Mar (https://tramits.lloret.org/OAC/ValidarDocLloret.jsp?idioma=ca). Utilitzi el "Codi per a la validació" que apareix a la capçalera.

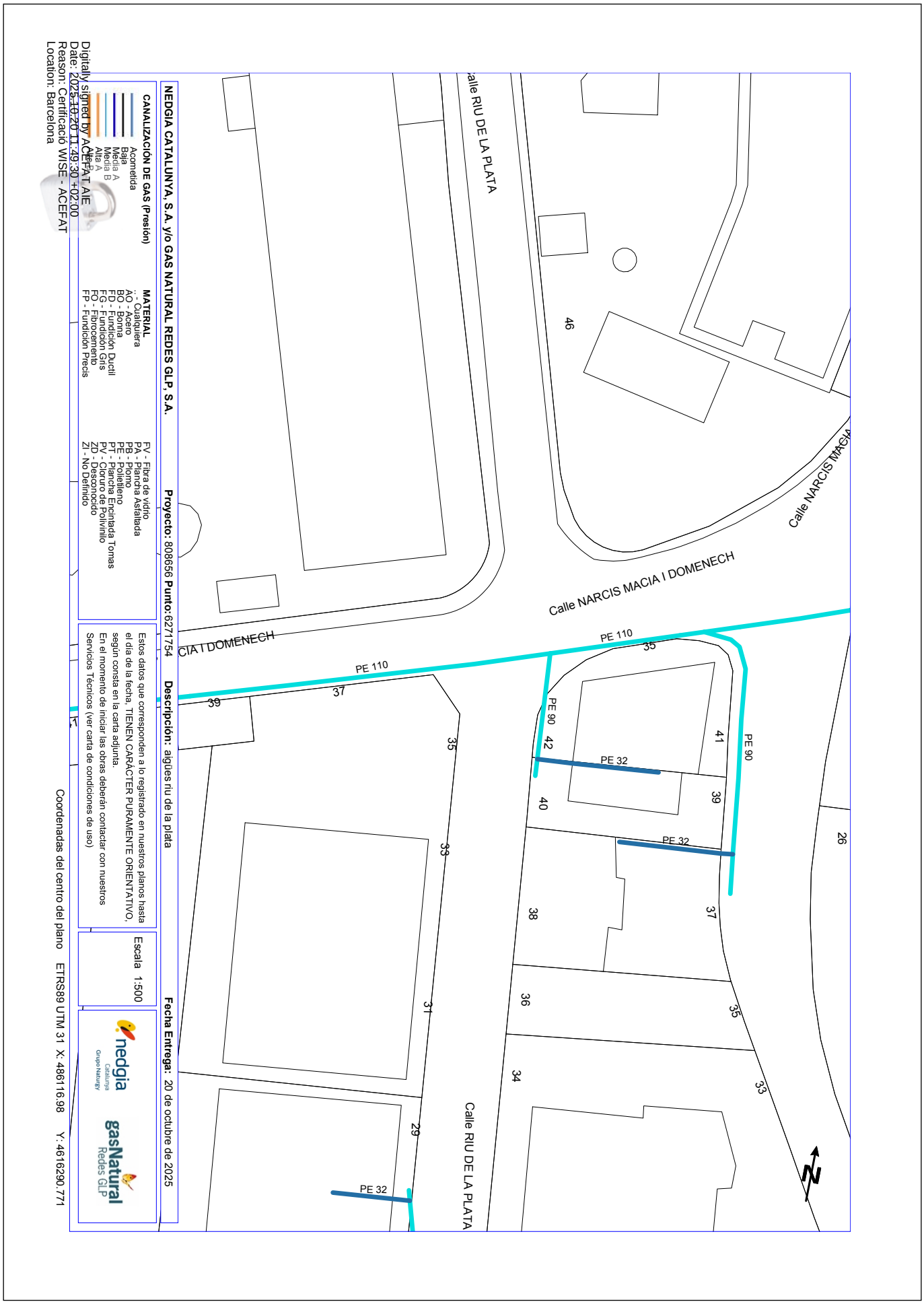


Digitally signed by ACEFAT AIE
Date: 2025.10.20 11:49:30 +02:00
Reason: Certificació WISE - ACEFAT
Location: Barcelona


AJUNTAMENT DE LLORET DE MAR
Aquest document és una còpia simple del document electrònic original. Comprovi l'autenticitat del document a la web de tràmits de l'Ajuntament de Lloret de Mar (https://tramits.lloret.org/OAC/ValidarDocLloret.jsp?idioma=ca). Utilitzi el "Codi per a la validació" que apareix a la capçalera.

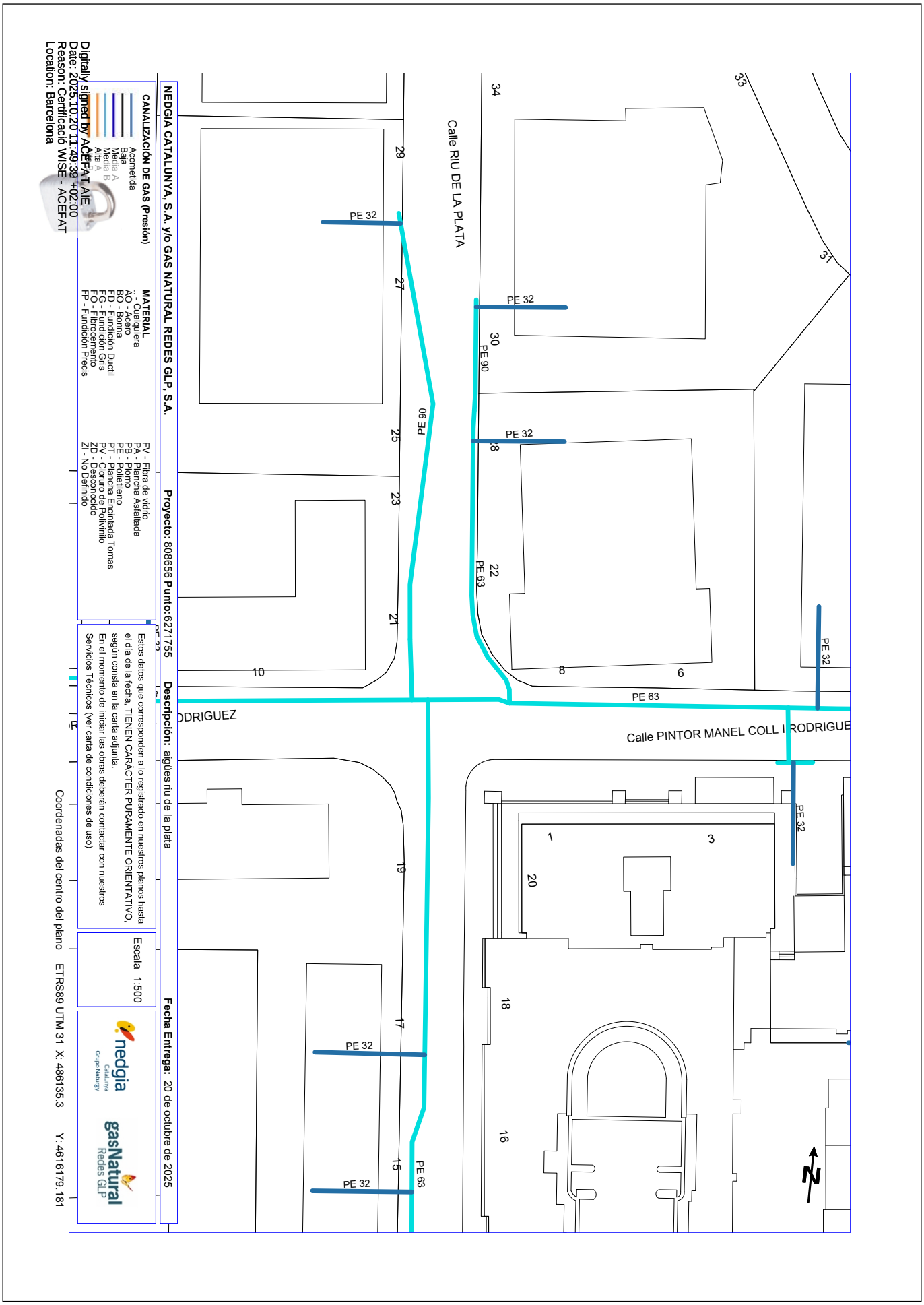



Digitally signed by ACEFAT AIE
Date: 2025.10.20 11:49:38 +02:00
Reason: Certificació WISE - ACEFAT
Location: Barcelona

AJUNTAMENT DE LLORET DE MAR
Aquest document és una còpia simple del document electrònic original. Comprovi l'autenticitat del document a la web de tràmits de l'Ajuntament de Lloret de Mar (https://tramits.lloret.org/OAC/ValidarDocLloret.jsp?idioma=ca). Utilitzi el "Codi per a la validació" que apareix a la capçalera.

Codi Segur de Verificació: 00264c22-8ef3-47e7-beba-f05a715fd5d9
Origen: Administració
Identificador document original: ES_L01170950_2025_14748800
Data d'impressió: 28/11/2025 11:09:35
Pàgina 94 de 563

SIGNATURES
1.- JOEL VIVES TORRENTS (TCAT), 19/11/2025 14:06
2.- Administracio Electronica. APROVACIO INICIAL AJGL 21/11/2025

**Servicios Afectados VODAFONE-ONO**
**Av. Diagonal 123**
**08005 Barcelona**
servicios.afectados.catalunya@vodafone.com

**Código de servicio afectado:**
**808656-19845664**

Barcelona, a 20/10/2025

Estimados Señores,

Por la presente, les adjuntamos el plano donde están representados gráficamente nuestros servicios en respuesta a su escrito, donde se nos solicitaba la posible existencia de los mismos en el ámbito del asunto de este mensaje.

También les indicamos que los datos facilitados son a título orientativo y no se podrá eludir ninguna responsabilidad alegando que la información aportada sea defectuosa ya que puede resultar afectada por la topografía del terreno, por modificaciones pendientes de nuestro entorno gráfico o por obras que pudieran realizarse desde el transcurso de esta petición hasta la ejecución de su proyecto.

En caso de afección de nuestros servicios o para cualquier consulta, pueden dirigirse a la dirección de correo electrónico servicios.afectados.catalunya@vodafone.com utilizando el código de servicio afectado aportado en la cabecera.

Conservación de Red
Servicios Afectados Catalunya

AJUNTAMENT DE LLORET DE MAR
Aquest document és una còpia simple del document electrònic original. Comprovi l'autenticitat del document a la web de tràmits de l'Ajuntament de Lloret de Mar (https://tramits.lloret.org/OAC/ValidarDocLloret.jsp?idioma=ca). Utilitzi el "Codi per a la validació" que apareix a la capçalera.

Codi Segur de Verificació: 00264c22-8ef3-47e7-beba-f05a715fd5d9
Origen: Administració
Identificador document original: ES_L01170950_2025_14748800
Data d'impressió: 28/11/2025 11:09:35
Pàgina 95 de 563

SIGNATURES
1.- JOEL VIVES TORRENTS (TCAT), 19/11/2025 14:06
2.- Administracio Electronica. APROVACIO INICIAL AJGL 21/11/2025

**Servicios Afectados VODAFONE-ONO**
**Av. Diagonal 123**
**08005 Barcelona**
servicios.afectados.catalunya@vodafone.com

**Código de servicio afectado:**
**808656-19845666**

Barcelona, a 20/10/2025

Estimados Señores,

Por la presente, les adjuntamos el plano donde están representados gráficamente nuestros servicios en respuesta a su escrito, donde se nos solicitaba la posible existencia de los mismos en el ámbito del asunto de este mensaje.

También les indicamos que los datos facilitados son a título orientativo y no se podrá eludir ninguna responsabilidad alegando que la información aportada sea defectuosa ya que puede resultar afectada por la topografía del terreno, por modificaciones pendientes de nuestro entorno gráfico o por obras que pudieran realizarse desde el transcurso de esta petición hasta la ejecución de su proyecto.

En caso de afección de nuestros servicios o para cualquier consulta, pueden dirigirse a la dirección de correo electrónico servicios.afectados.catalunya@vodafone.com utilizando el código de servicio afectado aportado en la cabecera.

Conservación de Red
Servicios Afectados Catalunya

AJUNTAMENT DE LLORET DE MAR
Aquest document és una còpia simple del document electrònic original. Comprovi l'autenticitat del document a la web de tràmits de l'Ajuntament de Lloret de Mar (https://tramits.lloret.org/OAC/ValidarDocLloret.jsp?idioma=ca). Utilitzi el "Codi per a la validació" que apareix a la capçalera.

Codi Segur de Verificació: 00264c22-8ef3-47e7-beba-f05a715fd5d9
Origen: Administració
Identificador document original: ES_L01170950_2025_14748800
Data d'impressió: 28/11/2025 11:09:35
Pàgina 96 de 563

SIGNATURES
1.- JOEL VIVES TORRENTS (TCAT), 19/11/2025 14:06
2.- Administracio Electronica. APROVACIO INICIAL AJGL 21/11/2025

**Servicios Afectados VODAFONE-ONO**
**Av. Diagonal 123**
**08005 Barcelona**
servicios.afectados.catalunya@vodafone.com

**Código de servicio afectado:**
**808656-19845665**

Barcelona, a 20/10/2025

Estimados Señores,

Por la presente, les adjuntamos el plano donde están representados gráficamente nuestros servicios en respuesta a su escrito, donde se nos solicitaba la posible existencia de los mismos en el ámbito del asunto de este mensaje.

También les indicamos que los datos facilitados son a título orientativo y no se podrá eludir ninguna responsabilidad alegando que la información aportada sea defectuosa ya que puede resultar afectada por la topografía del terreno, por modificaciones pendientes de nuestro entorno gráfico o por obras que pudieran realizarse desde el transcurso de esta petición hasta la ejecución de su proyecto.

En caso de afección de nuestros servicios o para cualquier consulta, pueden dirigirse a la dirección de correo electrónico servicios.afectados.catalunya@vodafone.com utilizando el código de servicio afectado aportado en la cabecera.

Conservación de Red
Servicios Afectados Catalunya

AJUNTAMENT DE LLORET DE MAR
Aquest document és una còpia simple del document electrònic original. Comprovi l'autenticitat del document a la web de tràmits de l'Ajuntament de Lloret de Mar (https://tramits.lloret.org/OAC/ValidarDocLloret.jsp?idioma=ca). Utilitzi el "Codi per a la validació" que apareix a la capçalera.

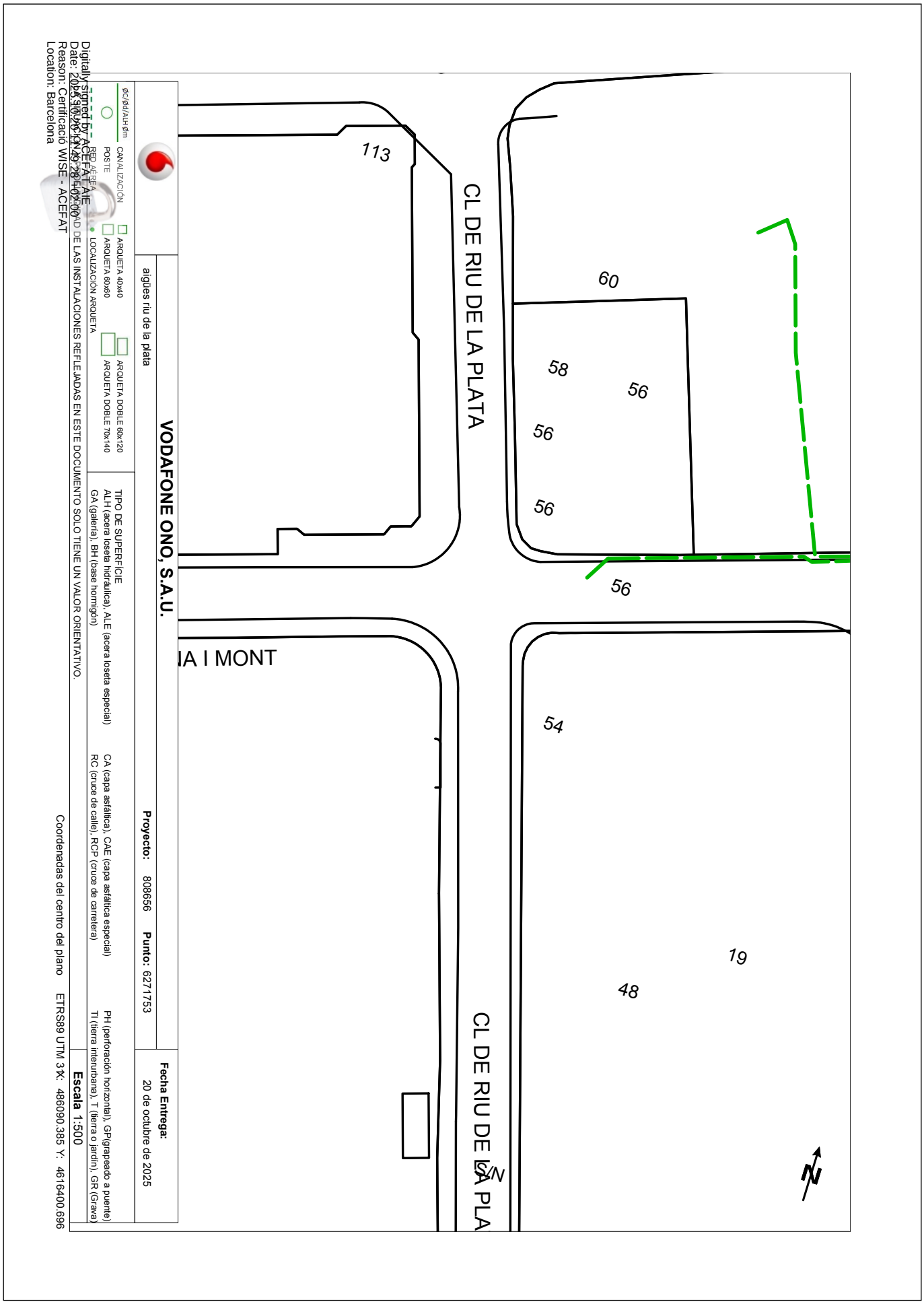


Digitally signed by ACEFAT AIE
Date: 2025.10.20 13:48:28 +02:00
Reason: Certificació WISE - ACEFAT
Location: Barcelona


AJUNTAMENT DE LLORET DE MAR
Aquest document és una còpia simple del document electrònic original. Comprovi l'autenticitat del document a la web de tràmits de l'Ajuntament de Lloret de Mar (https://tramits.lloret.org/OAC/ValidarDocLloret.jsp?idioma=ca). Utilitzi el "Codi per a la validació" que apareix a la capçalera.

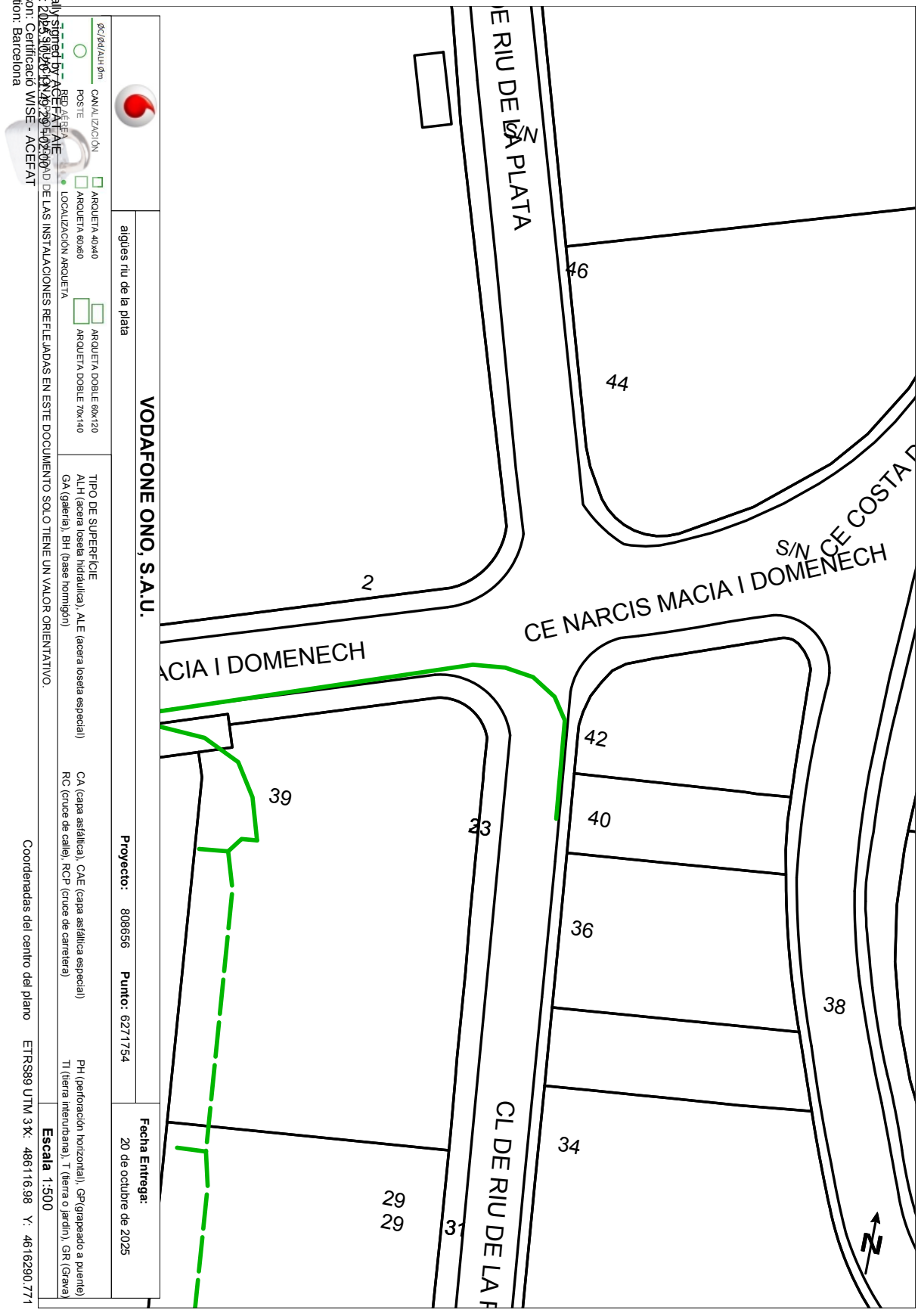



AJUNTAMENT DE LLORET DE MAR
Aquest document és una còpia simple del document electrònic original. Comprovi l'autenticitat del document a la web de tràmits de l'Ajuntament de Lloret de Mar (https://tramits.lloret.org/OAC/ValidarDocLloret.jsp?idioma=ca). Utilitzi el "Codi per a la validació" que apareix a la capçalera.

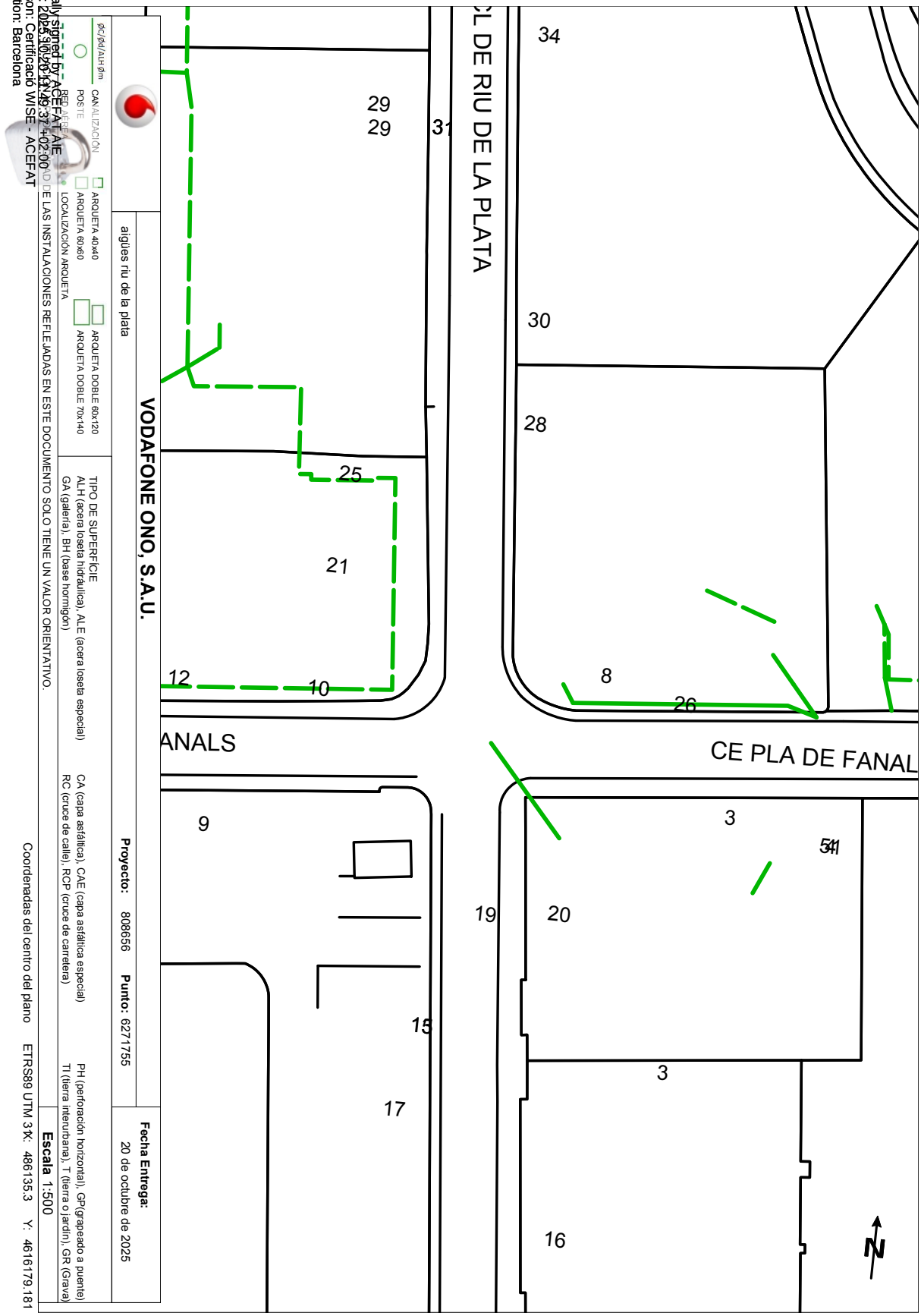


Digitally signed by ACEFAT AIE
Date: 2025.10.20 14:48:37 +02:00
Reason: Certificació WISE - ACEFAT
Location: Barcelona

AJUNTAMENT DE LLORET DE MAR
Aquest document és una còpia simple del document electrònic original. Comprovi l'autenticitat del document a la web de tràmits de l'Ajuntament de Lloret de Mar (https://tramits.lloret.org/OAC/ValidarDocLloret.jsp?idioma=ca). Utilitzi el "Codi per a la validació" que apareix a la capçalera.

Codi Segur de Verificació: 00264c22-8ef3-47e7-beba-f05a715fd5d9
Origen: Administració
Identificador document original: ES_L01170950_2025_14748800
Data d'impressió: 28/11/2025 11:09:35
Pàgina 100 de 563

SIGNATURES
1.- JOEL VIVES TORRENTS (TCAT), 19/11/2025 14:06
2.- Administracio Electronica. APROVACIO INICIAL AJGL 21/11/2025

Telefónica

**S/Referencia:**

**N/Referencia:** 808656-19845667

**Fecha:** 20/10/2025

**Asunto:** **Registro de Servicios**

Apreciados señores,

Nos complace remitirles la información solicitada referente a la obra situada en:

**P_(486090.385/4616400.696)**
**Projecte: 808656**
Coordenades: 486090.385,4616400.696

## CONDICIONANTES TÉCNICOS PARTICULARES DE LA INFRAESTRUCTURA DE TELEFÓNICA DE ESPAÑA

La información aportada es confidencial y de uso exclusivo para el que se solicita, siendo responsabilidad del solicitante el uso indebido de la misma.

El envío de esta información no supone la autorización ni conformidad por parte de Telefónica de España al proyecto de obra relacionado ni exonera a quienes lo ejecutaran de las responsabilidades en que incurran por daños y perjuicios a nuestras instalaciones.

## INFORMACIÓN SOBRE PLANOS

La situación de la infraestructura reflejada en planos tiene carácter **orientativo**, por lo que la localización real de nuestras instalaciones puede diferir ya que los distintos elementos de la red están sometidos a constates modificaciones que pueden no estar recogidas en la información gráfica suministrada.

Por este motivo, las infraestructuras subterráneas se reflejan sin coordenadas geográficas ni acotaciones de distancia a elementos del dominio público y cualquier interpretación basada exclusivamente en distancias escalables puede resultar errónea.

Los planos contienen únicamente información de infraestructura canalizada. No se aporta información sobre los cables telefónicos.

Si el inicio de ejecución material de los trabajos objeto de esta solicitud es posterior a tres meses de la fecha de obtención a través de la plataforma digital, deberá solicitar de nuevo los servicios existentes para garantizar la actualización de la información.

Si en alguna zona se tuviera constancia de que pudieran existir redes telefónicas por la presencia de elementos

AJUNTAMENT DE LLORET DE MAR
Aquest document és una còpia simple del document electrònic original. Comprovi l'autenticitat del document a la web de tràmits de l'Ajuntament de Lloret de Mar (https://tramits.lloret.org/OAC/ValidarDocLloret.jsp?idioma=ca). Utilitzi el "Codi per a la validació" que apareix a la capçalera.

Codi Segur de Verificació: 00264c22-8ef3-47e7-beba-f05a715fd5d9
Origen: Administració
Identificador document original: ES_L01170950_2025_14748800
Data d'impressió: 28/11/2025 11:09:35
Pàgina 101 de 563

SIGNATURES
1.- JOEL VIVES TORRENTS (TCAT), 19/11/2025 14:06
2.- Administracio Electronica. APROVACIO INICIAL AJGL 21/11/2025

visibles de estas redes (por ejemplo: tapas de arquetas, tapas de Cámaras de Registro, salidas de cable a fachada, etc.) incluso si dicha infraestructura no se encuentre reflejada en planos, el procedimiento adecuado para determinar su ubicación exacta sería la realización de catas.

Adicionalmente, si fuese necesario descubrir o cruzar en algún punto la infraestructura telefónica existente, los trabajos deberán realizarse siempre con medios exclusivamente manuales, quedando expresamente prohibido el uso de medios mecánicos tales como retroexcavadoras o similares.

Cuando sea necesaria la señalización de los cables sobre el terreno, pueden solicitarlo a Telefónica de España siempre con una antelación mínima de 48 horas llamando al 900 111 002 y cuando la locución solicite el número de teléfono en avería volver a marcar 900 111 002 para que la llamada sea atendida por un agente. En esta llamada se debe indicar explícitamente que solicitan generar un boletín de señalización.

En caso de realizarse labores de refuerzo del firme o pavimentación que afectase a los registros existentes (tapas de arquetas) las citadas tapas deberán ser colocadas a la misma rasante final de la nueva pavimentación, y los marcos de dichas tapas se cimentarán mediante hormigón de alta resistencia en toda su superficie de apoyo, evitando en todo momento huecos que permitan el hundimiento o flexión de dicho marco. Por motivos de seguridad, los citados registros deben quedar libres de cualquier obstáculo que impida su apertura por personal autorizado.

Los elementos exteriores de la instalación telefónica que resulten afectados por las obras serán reinstalados por el contratista adjudicatario de la obra y a sus expensas.

En todo caso se respetará la normativa vigente en lo que se refiere a cruces y paralelismos con otras instalaciones respetando las distancias reglamentarias en relación con el prisma de hormigón, así como las protecciones a colocar en caso de necesidad.

En el caso de paralelismo, se evitará mediante una capa separadora el contacto directo entre el hormigón de la nueva canalización con el hormigón de la existente y en el caso de cruce, la nueva canalización deberá discurrir por debajo de la existente.

## DESCUBIERTOS DE CANALIZACIONES

Siempre que por la ejecución de los trabajos las instalaciones de Telefónica queden al descubierto, se asegurarán las paredes de la zanja mediante entibación, y se tomarán las medidas oportunas que garanticen la indeformabilidad y defensa contra golpes del prisma de hormigón. Si por alguna circunstancia se produjeran daños en el mismo, será reparado antes de enterrar la canalización.

Al hacer el trazado de la zanja se pondrá especial cuidado en evitar en lo posible el encuentro con canalizaciones de Telefónica

La reposición de la canalización descubierta deberá contemplar la instalación de una banda señalizadora en todo el ancho/largo de la canalización, situada sobre el material granular todo uno, convenientemente compactado, y cubierto con una placa de hormigón de al menos 30cm de espesor, previo al enlosado o pavimentado. Los tubos y estructuras que queden al descubierto se soportarán según normativa técnica.

En caso de Averías y Emergencias relacionadas con la red de Telefónica de España, se debe llamar al 900 111 002 y cuando la locución solicite el número de teléfono en avería volver a marcar 900 111 002 para que la llamada sea atendida por un agente.

## COMUNICACIÓN DE PROYECTOS DE SERVICIOS AFECTADOS

Cuando sea necesario comunicar proyectos de Servicios Afectados a Telefónica, deberá remitir correo electrónico a VARIACIONES_PLANTA_EXTERIOR@TELEFONICA.COM adjuntando la documentación relevante en formato **.PDF** o facilitando en el propio correo electrónico el enlace desde el que descargar el referido proyecto, evitando el envío de documentación en papel y CDs/DVDs.

AJUNTAMENT DE LLORET DE MAR
Aquest document és una còpia simple del document electrònic original. Comprovi l'autenticitat del document a la web de tràmits de l'Ajuntament de Lloret de Mar (https://tramits.lloret.org/OAC/ValidarDocLloret.jsp?idioma=ca). Utilitzi el "Codi per a la validació" que apareix a la capçalera.

Codi Segur de Verificació: 00264c22-8ef3-47e7-beba-f05a715fd5d9
Origen: Administració
Identificador document original: ES_L01170950_2025_14748800
Data d'impressió: 28/11/2025 11:09:35
Pàgina 102 de 563

SIGNATURES
1.- JOEL VIVES TORRENTS (TCAT), 19/11/2025 14:06
2.- Administracio Electronica. APROVACIO INICIAL AJGL 21/11/2025

## SOLICITUD DE MODIFICACIÓN DEL TRAZADO DE INSTALACIONES TELEFÓNICAS

Es imprescindible que el solicitante de la modificación del trazado de instalaciones telefónicas sea el promotor de las obras o en su defecto, la empresa adjudicataria de las obras, en cuyo caso deberá aportar el contrato firmado con el promotor que justifique la adjudicación del proyecto que requiere modificar el trazado de las instalaciones telefónicas. Telefónica de España no gestionará ninguna petición que provenga de otro solicitante.

Si para la correcta ejecución de las obras fuera necesario modificar el trazado de las instalaciones telefónicas, se deberá realizar con carácter previo al inicio de las obras y preferiblemente en la fase de redacción del proyecto, la correspondiente solicitud de modificación del trazado de instalaciones telefónicas enviando correo electrónico a VARIACIONES_PLANTA_EXTERIOR@TELEFONICA.COM adjuntando la siguiente documentación:

- Solicitud por escrito debidamente cumplimentada y firmada por el promotor de la obra
- Planos del proyecto en los que se refleje la solución propuesta para modificar el trazado de las instalaciones telefónicas propiedad de Telefónica de España
- Número de solicitud proporcionado por la plataforma que facilita la información y cartografía digital de los servicios afectados.

Las obras necesarias para modificar el trazado de las instalaciones telefónicas deberán consensuarse con Telefónica de España realizando la interlocución a través del mencionado correo electrónico y se tomará como punto de partida la solución propuesta por el promotor o empresa contratista adjudicataria.

**AVISO SOBRE CONFIDENCIALIDAD**: La información contenida en este documento tiene carácter confidencial y es propiedad de TELEFÓNICA DE ESPAÑA DE ESPAÑA, S.A.U. En consecuencia no está permitida su divulgación, comunicación a terceros o reproducción total o parcial por cualquier medio, ya sea mecánico o electrónico, incluyendo esta prohibición la traducción, uso de ilustraciones o planos, microfilmación, envío por redes o almacenamiento en bases de datos o ficheros en cualquier formato, sin autorización expresa de TELEFÓNICA DE ESPAÑA, S.A.U. TELEFÓNICA DE ESPAÑA, S.A.U. se reserva el uso de actuaciones legales en caso de incumplimiento.

AJUNTAMENT DE LLORET DE MAR
Aquest document és una còpia simple del document electrònic original. Comprovi l'autenticitat del document a la web de tràmits de l'Ajuntament de Lloret de Mar (https://tramits.lloret.org/OAC/ValidarDocLloret.jsp?idioma=ca). Utilitzi el "Codi per a la validació" que apareix a la capçalera.

Codi Segur de Verificació: 00264c22-8ef3-47e7-beba-f05a715fd5d9
Origen: Administració
Identificador document original: ES_L01170950_2025_14748800
Data d'impressió: 28/11/2025 11:09:35
Pàgina 103 de 563

SIGNATURES
1.- JOEL VIVES TORRENTS (TCAT), 19/11/2025 14:06
2.- Administracio Electronica. APROVACIO INICIAL AJGL 21/11/2025

AJUNTAMENT DE LLORET DE MAR
Aquest document és una còpia simple del document electrònic original. Comprovi l'autenticitat del document a la web de tràmits de l'Ajuntament de Lloret de Mar (https://tramits.lloret.org/OAC/ValidarDocLloret.jsp?idioma=ca). Utilitzi el "Codi per a la validació" que apareix a la capçalera.

Telefónica

**S/Referencia:**

**N/Referencia:** 808656-19845668

**Fecha:** 20/10/2025

**Asunto:** **Registro de Servicios**

Apreciados señores,

Nos complace remitirles la información solicitada referente a la obra situada en:

**P_(486116.980/4616290.771)**
**Projecte: 808656**
Coordenades: 486116.98,4616290.771

## CONDICIONANTES TÉCNICOS PARTICULARES DE LA INFRAESTRUCTURA DE TELEFÓNICA DE ESPAÑA

La información aportada es confidencial y de uso exclusivo para el que se solicita, siendo responsabilidad del solicitante el uso indebido de la misma.

El envío de esta información no supone la autorización ni conformidad por parte de Telefónica de España al proyecto de obra relacionado ni exonera a quienes lo ejecutaran de las responsabilidades en que incurran por daños y perjuicios a nuestras instalaciones.

## INFORMACIÓN SOBRE PLANOS

La situación de la infraestructura reflejada en planos tiene carácter **orientativo**, por lo que la localización real de nuestras instalaciones puede diferir ya que los distintos elementos de la red están sometidos a constates modificaciones que pueden no estar recogidas en la información gráfica suministrada.

Por este motivo, las infraestructuras subterráneas se reflejan sin coordenadas geográficas ni acotaciones de distancia a elementos del dominio público y cualquier interpretación basada exclusivamente en distancias escalables puede resultar errónea.

Los planos contienen únicamente información de infraestructura canalizada. No se aporta información sobre los cables telefónicos.

Si el inicio de ejecución material de los trabajos objeto de esta solicitud es posterior a tres meses de la fecha de obtención a través de la plataforma digital, deberá solicitar de nuevo los servicios existentes para garantizar la actualización de la información.

Si en alguna zona se tuviera constancia de que pudieran existir redes telefónicas por la presencia de elementos

Codi Segur de Verificació: 00264c22-8ef3-47e7-beba-f05a715fd5d9
Origen: Administració
Identificador document original: ES_L01170950_2025_14748800
Data d'impressió: 28/11/2025 11:09:35
Pàgina 104 de 563

SIGNATURES
1.- JOEL VIVES TORRENTS (TCAT), 19/11/2025 14:06
2.- Administracio Electronica. APROVACIO INICIAL AJGL 21/11/2025

visibles de estas redes (por ejemplo: tapas de arquetas, tapas de Cámaras de Registro, salidas de cable a fachada, etc.) incluso si dicha infraestructura no se encuentre reflejada en planos, el procedimiento adecuado para determinar su ubicación exacta sería la realización de catas.

Adicionalmente, si fuese necesario descubrir o cruzar en algún punto la infraestructura telefónica existente, los trabajos deberán realizarse siempre con medios exclusivamente manuales, quedando expresamente prohibido el uso de medios mecánicos tales como retroexcavadoras o similares.

Cuando sea necesaria la señalización de los cables sobre el terreno, pueden solicitarlo a Telefónica de España siempre con una antelación mínima de 48 horas llamando al 900 111 002 y cuando la locución solicite el número de teléfono en avería volver a marcar 900 111 002 para que la llamada sea atendida por un agente. En esta llamada se debe indicar explícitamente que solicitan generar un boletín de señalización.

En caso de realizarse labores de refuerzo del firme o pavimentación que afectase a los registros existentes (tapas de arquetas) las citadas tapas deberán ser colocadas a la misma rasante final de la nueva pavimentación, y los marcos de dichas tapas se cimentarán mediante hormigón de alta resistencia en toda su superficie de apoyo, evitando en todo momento huecos que permitan el hundimiento o flexión de dicho marco. Por motivos de seguridad, los citados registros deben quedar libres de cualquier obstáculo que impida su apertura por personal autorizado.

Los elementos exteriores de la instalación telefónica que resulten afectados por las obras serán reinstalados por el contratista adjudicatario de la obra y a sus expensas.

En todo caso se respetará la normativa vigente en lo que se refiere a cruces y paralelismos con otras instalaciones respetando las distancias reglamentarias en relación con el prisma de hormigón, así como las protecciones a colocar en caso de necesidad.

En el caso de paralelismo, se evitará mediante una capa separadora el contacto directo entre el hormigón de la nueva canalización con el hormigón de la existente y en el caso de cruce, la nueva canalización deberá discurrir por debajo de la existente.

## DESCUBIERTOS DE CANALIZACIONES

Siempre que por la ejecución de los trabajos las instalaciones de Telefónica queden al descubierto, se asegurarán las paredes de la zanja mediante entibación, y se tomarán las medidas oportunas que garanticen la indeformabilidad y defensa contra golpes del prisma de hormigón. Si por alguna circunstancia se produjeran daños en el mismo, será reparado antes de enterrar la canalización.

Al hacer el trazado de la zanja se pondrá especial cuidado en evitar en lo posible el encuentro con canalizaciones de Telefónica

La reposición de la canalización descubierta deberá contemplar la instalación de una banda señalizadora en todo el ancho/largo de la canalización, situada sobre el material granular todo uno, convenientemente compactado, y cubierto con una placa de hormigón de al menos 30cm de espesor, previo al enlosado o pavimentado. Los tubos y estructuras que queden al descubierto se soportarán según normativa técnica.

En caso de Averías y Emergencias relacionadas con la red de Telefónica de España, se debe llamar al 900 111 002 y cuando la locución solicite el número de teléfono en avería volver a marcar 900 111 002 para que la llamada sea atendida por un agente.

## COMUNICACIÓN DE PROYECTOS DE SERVICIOS AFECTADOS

Cuando sea necesario comunicar proyectos de Servicios Afectados a Telefónica, deberá remitir correo electrónico a VARIACIONES_PLANTA_EXTERIOR@TELEFONICA.COM adjuntando la documentación relevante en formato **.PDF** o facilitando en el propio correo electrónico el enlace desde el que descargar el referido proyecto, evitando el envío de documentación en papel y CDs/DVDs.

AJUNTAMENT DE LLORET DE MAR
Aquest document és una còpia simple del document electrònic original. Comprovi l'autenticitat del document a la web de tràmits de l'Ajuntament de Lloret de Mar (https://tramits.lloret.org/OAC/ValidarDocLloret.jsp?idioma=ca). Utilitzi el "Codi per a la validació" que apareix a la capçalera.

Codi Segur de Verificació: 00264c22-8ef3-47e7-beba-f05a715fd5d9
Origen: Administració
Identificador document original: ES_L01170950_2025_14748800
Data d'impressió: 28/11/2025 11:09:35
Pàgina 105 de 563

SIGNATURES
1.- JOEL VIVES TORRENTS (TCAT), 19/11/2025 14:06
2.- Administracio Electronica. APROVACIO INICIAL AJGL 21/11/2025

## SOLICITUD DE MODIFICACIÓN DEL TRAZADO DE INSTALACIONES TELEFÓNICAS

Es imprescindible que el solicitante de la modificación del trazado de instalaciones telefónicas sea el promotor de las obras o en su defecto, la empresa adjudicataria de las obras, en cuyo caso deberá aportar el contrato firmado con el promotor que justifique la adjudicación del proyecto que requiere modificar el trazado de las instalaciones telefónicas. Telefónica de España no gestionará ninguna petición que provenga de otro solicitante.

Si para la correcta ejecución de las obras fuera necesario modificar el trazado de las instalaciones telefónicas, se deberá realizar con carácter previo al inicio de las obras y preferiblemente en la fase de redacción del proyecto, la correspondiente solicitud de modificación del trazado de instalaciones telefónicas enviando correo electrónico a VARIACIONES_PLANTA_EXTERIOR@TELEFONICA.COM adjuntando la siguiente documentación:

- Solicitud por escrito debidamente cumplimentada y firmada por el promotor de la obra
- Planos del proyecto en los que se refleje la solución propuesta para modificar el trazado de las instalaciones telefónicas propiedad de Telefónica de España
- Número de solicitud proporcionado por la plataforma que facilita la información y cartografía digital de los servicios afectados.

Las obras necesarias para modificar el trazado de las instalaciones telefónicas deberán consensuarse con Telefónica de España realizando la interlocución a través del mencionado correo electrónico y se tomará como punto de partida la solución propuesta por el promotor o empresa contratista adjudicataria.

**AVISO SOBRE CONFIDENCIALIDAD**: La información contenida en este documento tiene carácter confidencial y es propiedad de TELEFÓNICA DE ESPAÑA DE ESPAÑA, S.A.U. En consecuencia no está permitida su divulgación, comunicación a terceros o reproducción total o parcial por cualquier medio, ya sea mecánico o electrónico, incluyendo esta prohibición la traducción, uso de ilustraciones o planos, microfilmación, envío por redes o almacenamiento en bases de datos o ficheros en cualquier formato, sin autorización expresa de TELEFÓNICA DE ESPAÑA, S.A.U. TELEFÓNICA DE ESPAÑA, S.A.U. se reserva el uso de actuaciones legales en caso de incumplimiento.

AJUNTAMENT DE LLORET DE MAR
Aquest document és una còpia simple del document electrònic original. Comprovi l'autenticitat del document a la web de tràmits de l'Ajuntament de Lloret de Mar (https://tramits.lloret.org/OAC/ValidarDocLloret.jsp?idioma=ca). Utilitzi el "Codi per a la validació" que apareix a la capçalera.

Codi Segur de Verificació: 00264c22-8ef3-47e7-beba-f05a715fd5d9
Origen: Administració
Identificador document original: ES_L01170950_2025_14748800
Data d'impressió: 28/11/2025 11:09:35
Pàgina 106 de 563

SIGNATURES
1.- JOEL VIVES TORRENTS (TCAT), 19/11/2025 14:06
2.- Administracio Electronica. APROVACIO INICIAL AJGL 21/11/2025



Telefónica

**S/Referencia:**

**N/Referencia:** 808656-19845669

**Fecha:** 20/10/2025

**Asunto:** **Registro de Servicios**

Apreciados señores,

Nos complace remitirles la información solicitada referente a la obra situada en:

**P_(486135.300/4616179.181)**
**Projecte: 808656**
Coordenades: 486135.3,4616179.181

## CONDICIONANTES TÉCNICOS PARTICULARES DE LA INFRAESTRUCTURA DE TELEFÓNICA DE ESPAÑA

La información aportada es confidencial y de uso exclusivo para el que se solicita, siendo responsabilidad del solicitante el uso indebido de la misma.

El envío de esta información no supone la autorización ni conformidad por parte de Telefónica de España al proyecto de obra relacionado ni exonera a quienes lo ejecutaran de las responsabilidades en que incurran por daños y perjuicios a nuestras instalaciones.

## INFORMACIÓN SOBRE PLANOS

La situación de la infraestructura reflejada en planos tiene carácter **orientativo**, por lo que la localización real de nuestras instalaciones puede diferir ya que los distintos elementos de la red están sometidos a constates modificaciones que pueden no estar recogidas en la información gráfica suministrada.

Por este motivo, las infraestructuras subterráneas se reflejan sin coordenadas geográficas ni acotaciones de distancia a elementos del dominio público y cualquier interpretación basada exclusivamente en distancias escalables puede resultar errónea.

Los planos contienen únicamente información de infraestructura canalizada. No se aporta información sobre los cables telefónicos.

Si el inicio de ejecución material de los trabajos objeto de esta solicitud es posterior a tres meses de la fecha de obtención a través de la plataforma digital, deberá solicitar de nuevo los servicios existentes para garantizar la actualización de la información.

Si en alguna zona se tuviera constancia de que pudieran existir redes telefónicas por la presencia de elementos

AJUNTAMENT DE LLORET DE MAR
Aquest document és una còpia simple del document electrònic original. Comprovi l'autenticitat del document a la web de tràmits de l'Ajuntament de Lloret de Mar (https://tramits.lloret.org/OAC/ValidarDocLloret.jsp?idioma=ca). Utilitzi el "Codi per a la validació" que apareix a la capçalera.

Codi Segur de Verificació: 00264c22-8ef3-47e7-beba-f05a715fd5d9
Origen: Administració
Identificador document original: ES_L01170950_2025_14748800
Data d'impressió: 28/11/2025 11:09:35
Pàgina 107 de 563

SIGNATURES
1.- JOEL VIVES TORRENTS (TCAT), 19/11/2025 14:06
2.- Administracio Electronica. APROVACIO INICIAL AJGL 21/11/2025

visibles de estas redes (por ejemplo: tapas de arquetas, tapas de Cámaras de Registro, salidas de cable a fachada, etc.) incluso si dicha infraestructura no se encuentre reflejada en planos, el procedimiento adecuado para determinar su ubicación exacta sería la realización de catas.

Adicionalmente, si fuese necesario descubrir o cruzar en algún punto la infraestructura telefónica existente, los trabajos deberán realizarse siempre con medios exclusivamente manuales, quedando expresamente prohibido el uso de medios mecánicos tales como retroexcavadoras o similares.

Cuando sea necesaria la señalización de los cables sobre el terreno, pueden solicitarlo a Telefónica de España siempre con una antelación mínima de 48 horas llamando al 900 111 002 y cuando la locución solicite el número de teléfono en avería volver a marcar 900 111 002 para que la llamada sea atendida por un agente. En esta llamada se debe indicar explícitamente que solicitan generar un boletín de señalización.

En caso de realizarse labores de refuerzo del firme o pavimentación que afectase a los registros existentes (tapas de arquetas) las citadas tapas deberán ser colocadas a la misma rasante final de la nueva pavimentación, y los marcos de dichas tapas se cimentarán mediante hormigón de alta resistencia en toda su superficie de apoyo, evitando en todo momento huecos que permitan el hundimiento o flexión de dicho marco. Por motivos de seguridad, los citados registros deben quedar libres de cualquier obstáculo que impida su apertura por personal autorizado.

Los elementos exteriores de la instalación telefónica que resulten afectados por las obras serán reinstalados por el contratista adjudicatario de la obra y a sus expensas.

En todo caso se respetará la normativa vigente en lo que se refiere a cruces y paralelismos con otras instalaciones respetando las distancias reglamentarias en relación con el prisma de hormigón, así como las protecciones a colocar en caso de necesidad.

En el caso de paralelismo, se evitará mediante una capa separadora el contacto directo entre el hormigón de la nueva canalización con el hormigón de la existente y en el caso de cruce, la nueva canalización deberá discurrir por debajo de la existente.

## DESCUBIERTOS DE CANALIZACIONES

Siempre que por la ejecución de los trabajos las instalaciones de Telefónica queden al descubierto, se asegurarán las paredes de la zanja mediante entibación, y se tomarán las medidas oportunas que garanticen la indeformabilidad y defensa contra golpes del prisma de hormigón. Si por alguna circunstancia se produjeran daños en el mismo, será reparado antes de enterrar la canalización.

Al hacer el trazado de la zanja se pondrá especial cuidado en evitar en lo posible el encuentro con canalizaciones de Telefónica

La reposición de la canalización descubierta deberá contemplar la instalación de una banda señalizadora en todo el ancho/largo de la canalización, situada sobre el material granular todo uno, convenientemente compactado, y cubierto con una placa de hormigón de al menos 30cm de espesor, previo al enlosado o pavimentado. Los tubos y estructuras que queden al descubierto se soportarán según normativa técnica.

En caso de Averías y Emergencias relacionadas con la red de Telefónica de España, se debe llamar al 900 111 002 y cuando la locución solicite el número de teléfono en avería volver a marcar 900 111 002 para que la llamada sea atendida por un agente.

## COMUNICACIÓN DE PROYECTOS DE SERVICIOS AFECTADOS

Cuando sea necesario comunicar proyectos de Servicios Afectados a Telefónica, deberá remitir correo electrónico a VARIACIONES_PLANTA_EXTERIOR@TELEFONICA.COM adjuntando la documentación relevante en formato **.PDF** o facilitando en el propio correo electrónico el enlace desde el que descargar el referido proyecto, evitando el envío de documentación en papel y CDs/DVDs.

AJUNTAMENT DE LLORET DE MAR
Aquest document és una còpia simple del document electrònic original. Comprovi l'autenticitat del document a la web de tràmits de l'Ajuntament de Lloret de Mar (https://tramits.lloret.org/OAC/ValidarDocLloret.jsp?idioma=ca). Utilitzi el "Codi per a la validació" que apareix a la capçalera.

Codi Segur de Verificació: 00264c22-8ef3-47e7-beba-f05a715fd5d9
Origen: Administració
Identificador document original: ES_L01170950_2025_14748800
Data d'impressió: 28/11/2025 11:09:35
Pàgina 108 de 563

SIGNATURES
1.- JOEL VIVES TORRENTS (TCAT), 19/11/2025 14:06
2.- Administracio Electronica. APROVACIO INICIAL AJGL 21/11/2025

## SOLICITUD DE MODIFICACIÓN DEL TRAZADO DE INSTALACIONES TELEFÓNICAS

Es imprescindible que el solicitante de la modificación del trazado de instalaciones telefónicas sea el promotor de las obras o en su defecto, la empresa adjudicataria de las obras, en cuyo caso deberá aportar el contrato firmado con el promotor que justifique la adjudicación del proyecto que requiere modificar el trazado de las instalaciones telefónicas. Telefónica de España no gestionará ninguna petición que provenga de otro solicitante.

Si para la correcta ejecución de las obras fuera necesario modificar el trazado de las instalaciones telefónicas, se deberá realizar con carácter previo al inicio de las obras y preferiblemente en la fase de redacción del proyecto, la correspondiente solicitud de modificación del trazado de instalaciones telefónicas enviando correo electrónico a VARIACIONES_PLANTA_EXTERIOR@TELEFONICA.COM adjuntando la siguiente documentación:

- Solicitud por escrito debidamente cumplimentada y firmada por el promotor de la obra
- Planos del proyecto en los que se refleje la solución propuesta para modificar el trazado de las instalaciones telefónicas propiedad de Telefónica de España
- Número de solicitud proporcionado por la plataforma que facilita la información y cartografía digital de los servicios afectados.

Las obras necesarias para modificar el trazado de las instalaciones telefónicas deberán consensuarse con Telefónica de España realizando la interlocución a través del mencionado correo electrónico y se tomará como punto de partida la solución propuesta por el promotor o empresa contratista adjudicataria.

**AVISO SOBRE CONFIDENCIALIDAD**: La información contenida en este documento tiene carácter confidencial y es propiedad de TELEFÓNICA DE ESPAÑA DE ESPAÑA, S.A.U. En consecuencia no está permitida su divulgación, comunicación a terceros o reproducción total o parcial por cualquier medio, ya sea mecánico o electrónico, incluyendo esta prohibición la traducción, uso de ilustraciones o planos, microfilmación, envío por redes o almacenamiento en bases de datos o ficheros en cualquier formato, sin autorización expresa de TELEFÓNICA DE ESPAÑA, S.A.U. TELEFÓNICA DE ESPAÑA, S.A.U. se reserva el uso de actuaciones legales en caso de incumplimiento.

AJUNTAMENT DE LLORET DE MAR
Aquest document és una còpia simple del document electrònic original. Comprovi l'autenticitat del document a la web de tràmits de l'Ajuntament de Lloret de Mar (https://tramits.lloret.org/OAC/ValidarDocLloret.jsp?idioma=ca). Utilitzi el "Codi per a la validació" que apareix a la capçalera.

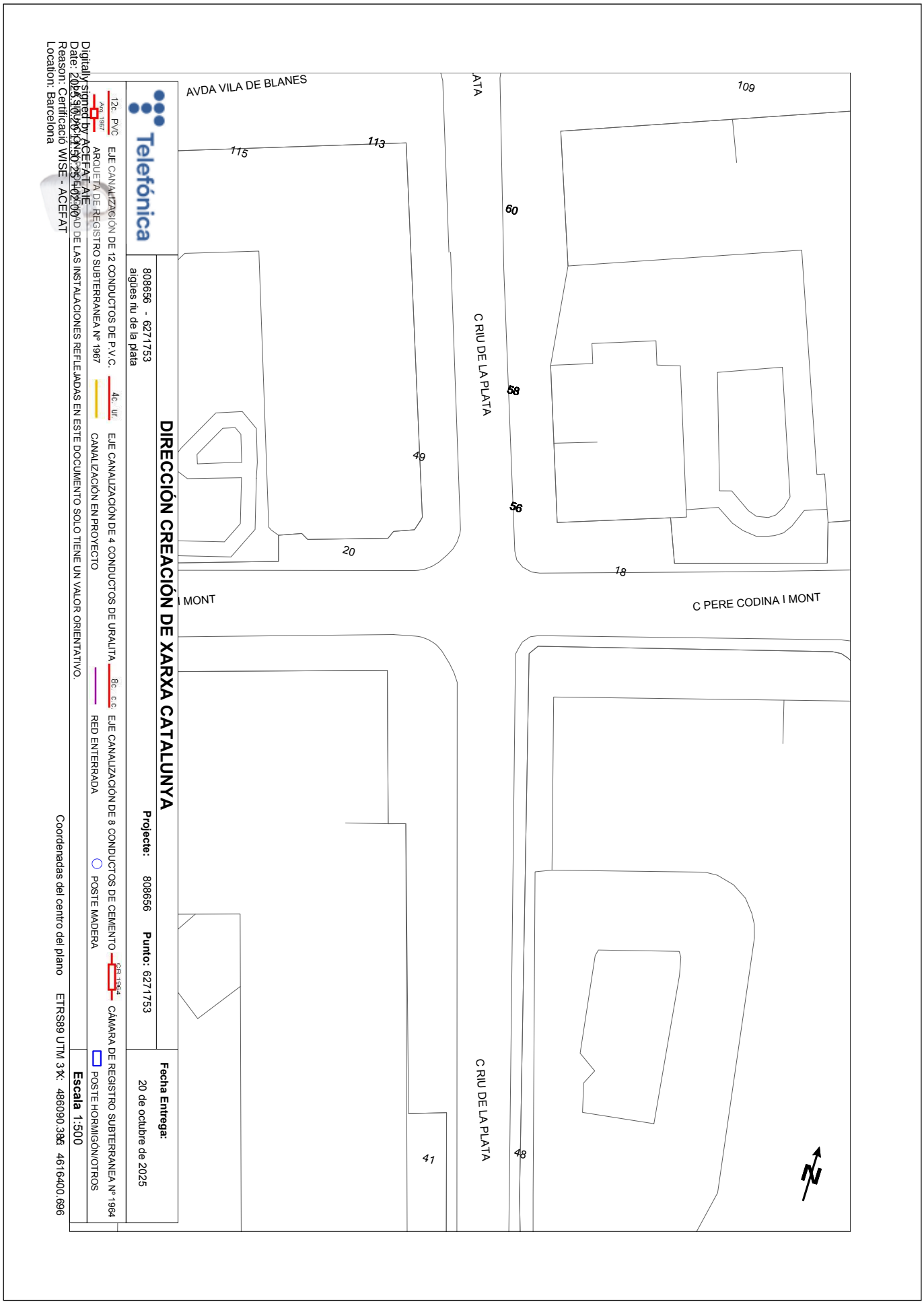


Digitally signed by ACEFAT AIE
Date: 2025.10.20 13:50:25 +02:00
Reason: Certificació WISE - ACEFAT
Location: Barcelona


AJUNTAMENT DE LLORET DE MAR
Aquest document és una còpia simple del document electrònic original. Comprovi l'autenticitat del document a la web de tràmits de l'Ajuntament de Lloret de Mar (https://tramits.lloret.org/OAC/ValidarDocLloret.jsp?idioma=ca). Utilitzi el "Codi per a la validació" que apareix a la capçalera.

AJUNTAMENT DE LLORET DE MAR
Aquest document és una còpia simple del document electrònic original. Comprovi l'autenticitat del document a la web de tràmits de l'Ajuntament de Lloret de Mar (https://tramits.lloret.org/OAC/ValidarDocLloret.jsp?idioma=ca). Utilitzi el "Codi per a la validació" que apareix a la capçalera.


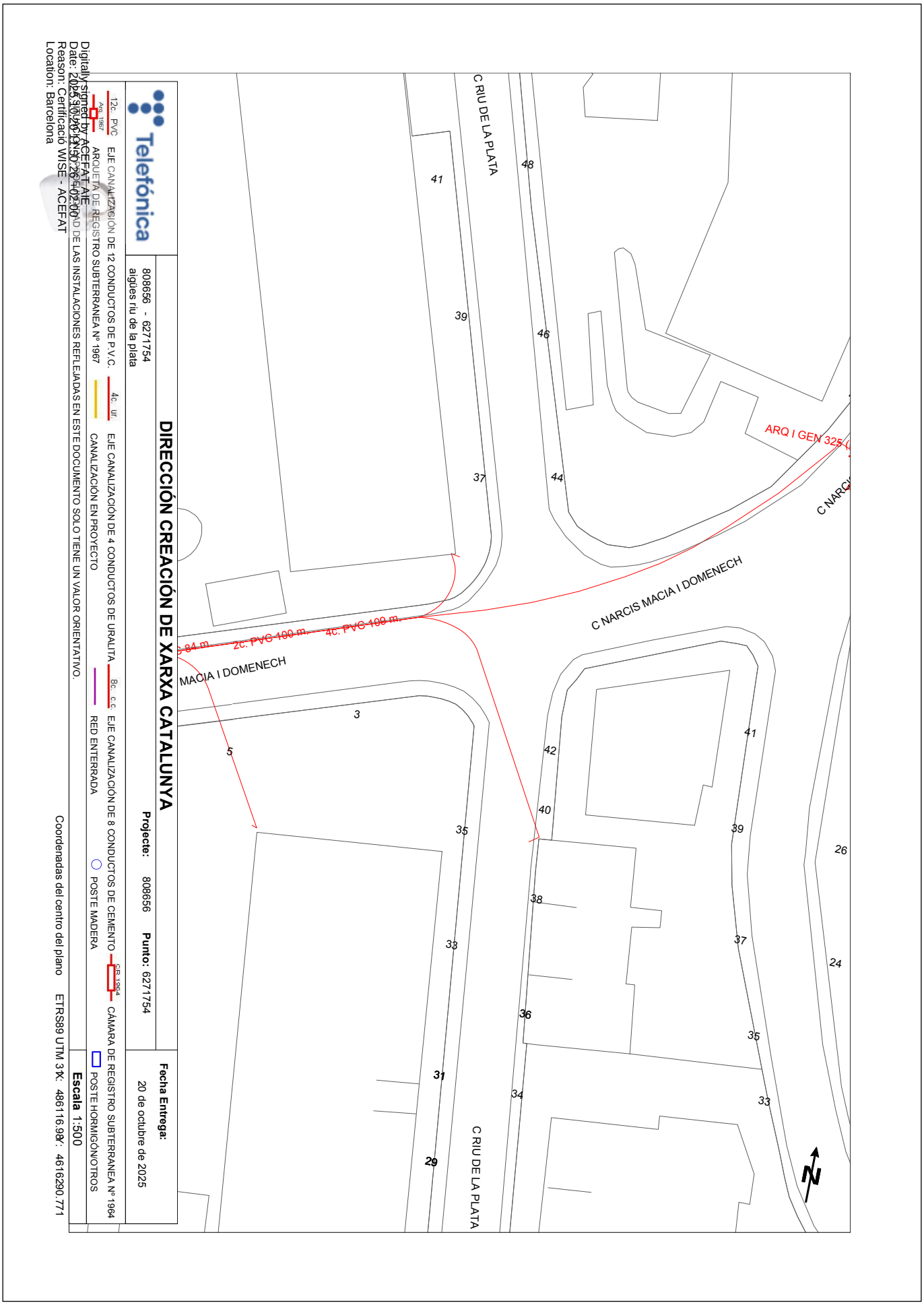


Digitally signed by ACEFAT AIE
Date: 2025.10.20 13:50:26 +02:00
Reason: Certificació WISE - ACEFAT
Location: Barcelona

Digitally signed by ACEFAT AIE
Date: 2025.10.20 14:50:07 +02:00
Reason: Certificació WISE - ACEFAT
Location: Barcelona


Telefónica

# DIRECCIÓN CREACIÓN DE XARXA CATALUNYA

808656 - 6271755
aigües riu de la plata

**Projecte:** 808656 **Punto:** 6271755

**Fecha Entrega:** 20 de octubre de 2025

**Escala** 1:500

Coordenadas del centro del plano ETRS89 UTM 31X: 486135.3 Y: 4616179.181

12c. PVC Año 1967 — EJE CANALIZACIÓN DE 12 CONDUCTOS DE P.V.C.
ARQUETA DE REGISTRO SUBTERRANEA Nº 1967
CANALIZACIÓN EN PROYECTO
RED ENTERRADA
POSTE MADERA
4c. u/r — EJE CANALIZACIÓN DE 4 CONDUCTOS DE URALITA
8c. c.c. — EJE CANALIZACIÓN DE 8 CONDUCTOS DE CEMENTO
C.R. 1964 — CÁMARA DE REGISTRO SUBTERRANEA Nº 1964
POSTE HORMIGÓN/OTROS

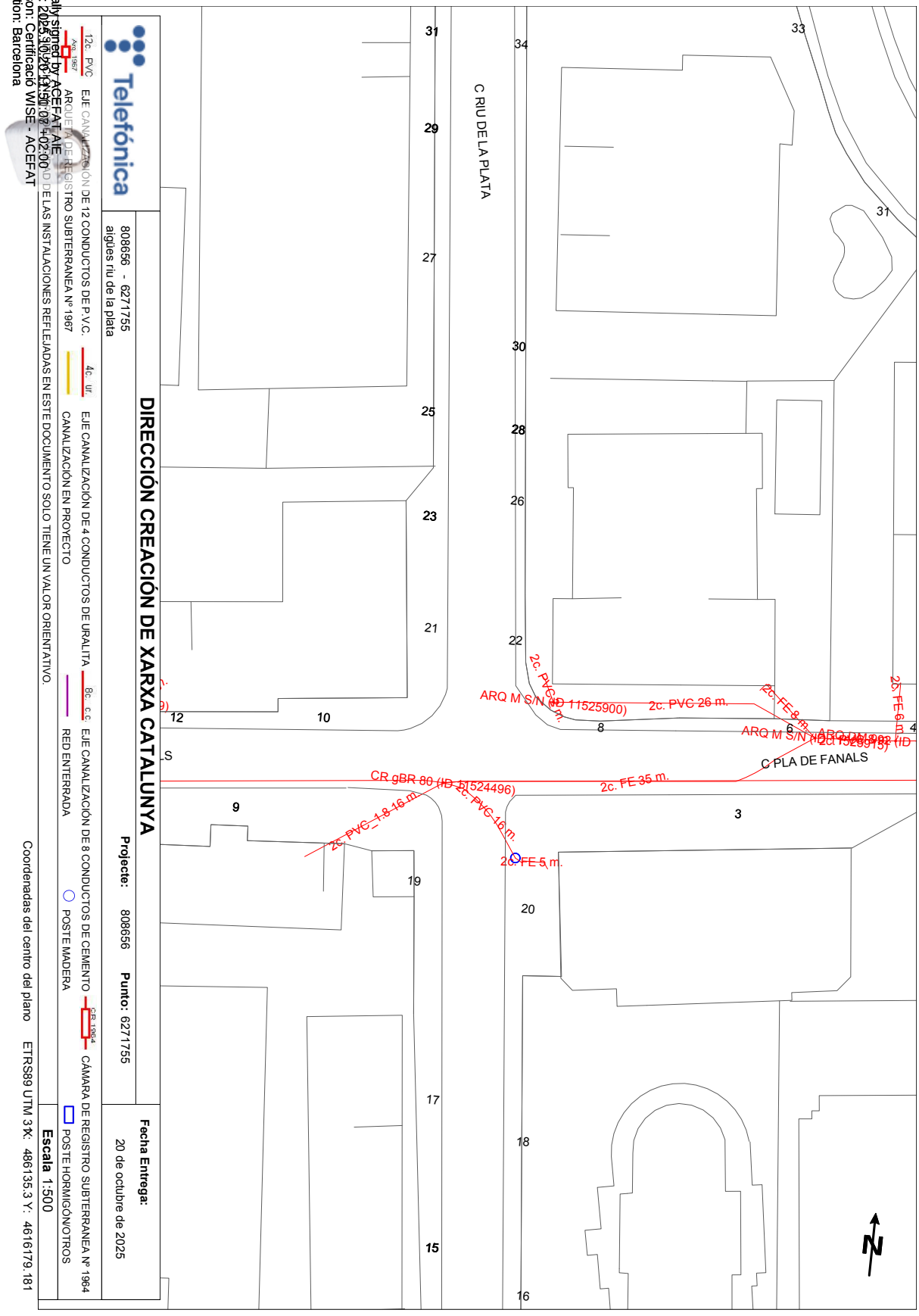



AJUNTAMENT DE LLORET DE MAR
Aquest document és una còpia simple del document electrònic original. Comprovi l'autenticitat del document a la web de tràmits de l'Ajuntament de Lloret de Mar (https://tramits.lloret.org/OAC/ValidarDocLloret.jsp?idioma=ca). Utilitzi el "Codi per a la validació" que apareix a la capçalera.

Digitally signed by ACEFAT AIE
Date: 2025.10.20 11:35:53 +02:00
Reason: Certificació WISE - ACEFAT
Location: Barcelona


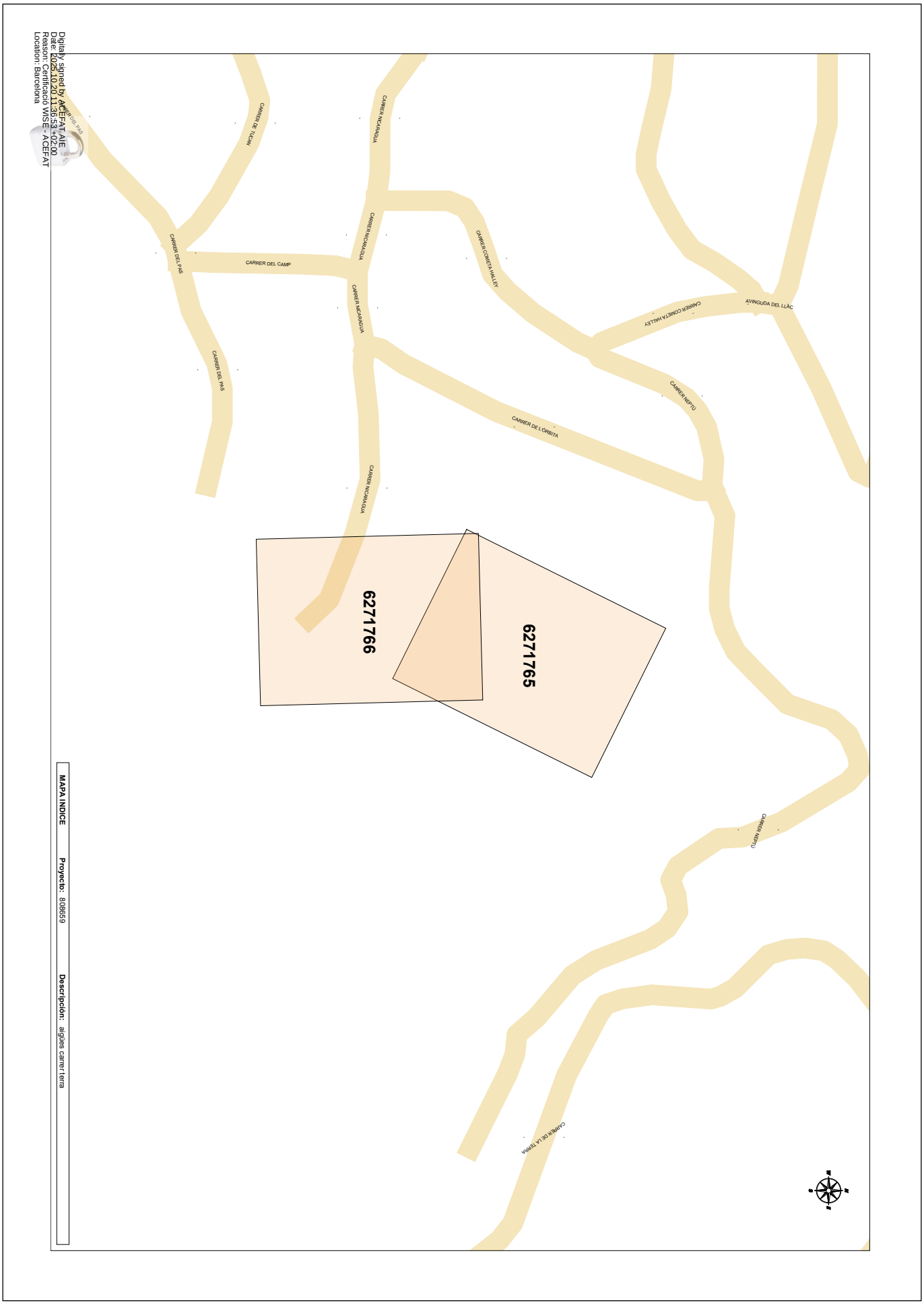


**MAPA INDICE** **Proyecto:** 808659 **Descripción:** algües carrer terra


AJUNTAMENT DE LLORET DE MAR
Aquest document és una còpia simple del document electrònic original. Comprovi l'autenticitat del document a la web de tràmits de l'Ajuntament de Lloret de Mar (https://tramits.lloret.org/OAC/ValidarDocLloret.jsp?idioma=ca). Utilitzi el "Codi per a la validació" que apareix a la capçalera.

AJUNTAMENT DE LLORET DE MAR
Aquest document és una còpia simple del document electrònic original. Comprovi l'autenticitat del document a la web de tràmits de l'Ajuntament de Lloret de Mar (https://tramits.lloret.org/OAC/ValidarDocLloret.jsp?idioma=ca). Utilitzi el "Codi per a la validació" que apareix a la capçalera.


Ref: 808659 - 19845472 Plano: AFECTACIÓN BT

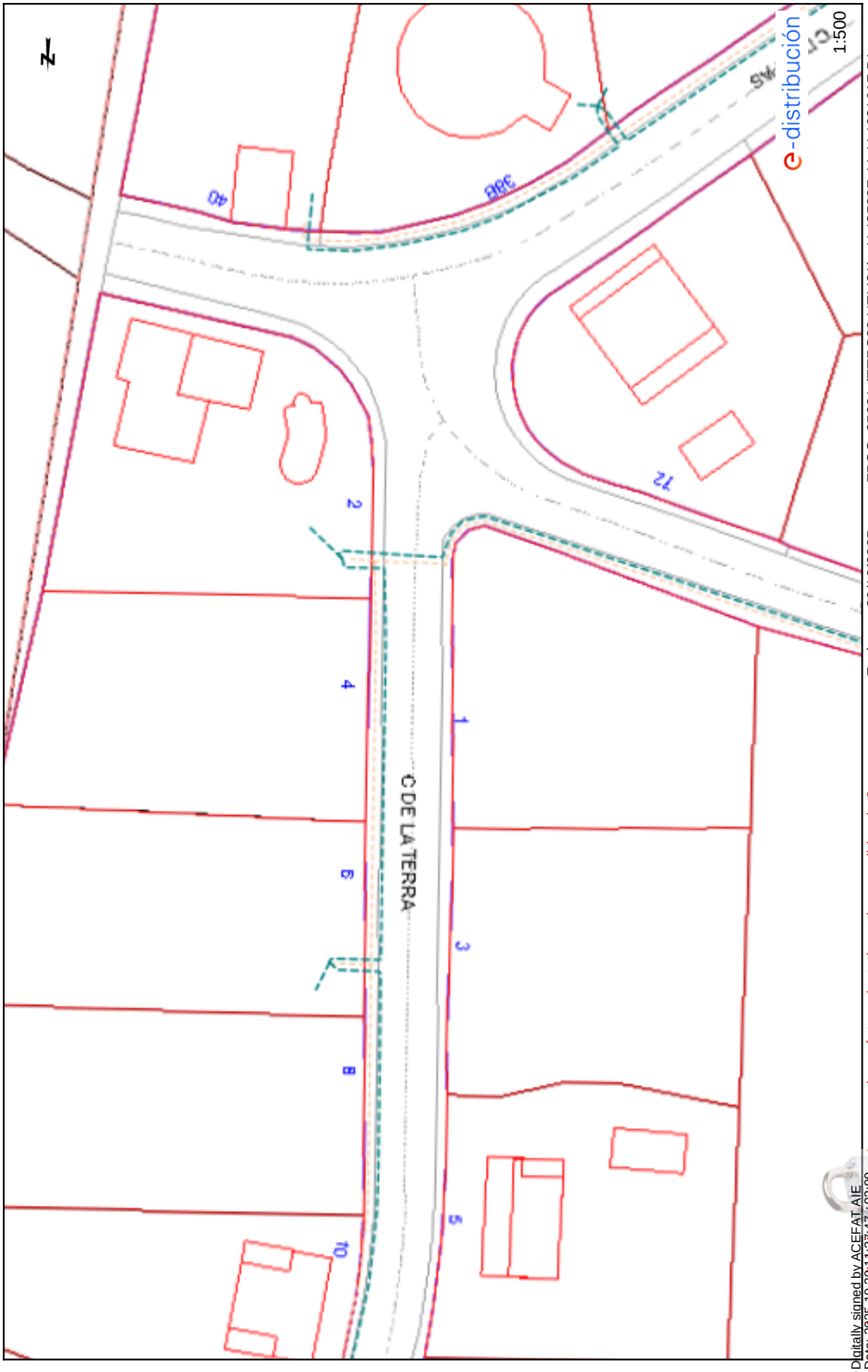


1:500 Fecha: 20/10/2025 EPSG: 25831 (ETRS89 UTM31) - X:485997.44; Y:4621617.54

Los datos de este plano son de carácter orientativo y tienen validez de 3 meses.

Digitally signed by ACEFAT AIE
Date: 2025.10.20 11:37:47 +02:00
Reason: Certificació WISE - ACEFAT
Location: Barcelona

AJUNTAMENT DE LLORET DE MAR
Aquest document és una còpia simple del document electrònic original. Comprovi l'autenticitat del document a la web de tràmits de l'Ajuntament de Lloret de Mar (https://tramits.lloret.org/OAC/ValidarDocLloret.jsp?idioma=ca). Utilitzi el "Codi per a la validació" que apareix a la capçalera.


Ref: 808659 - 19845473 Plano: AFECTACIÓN BT

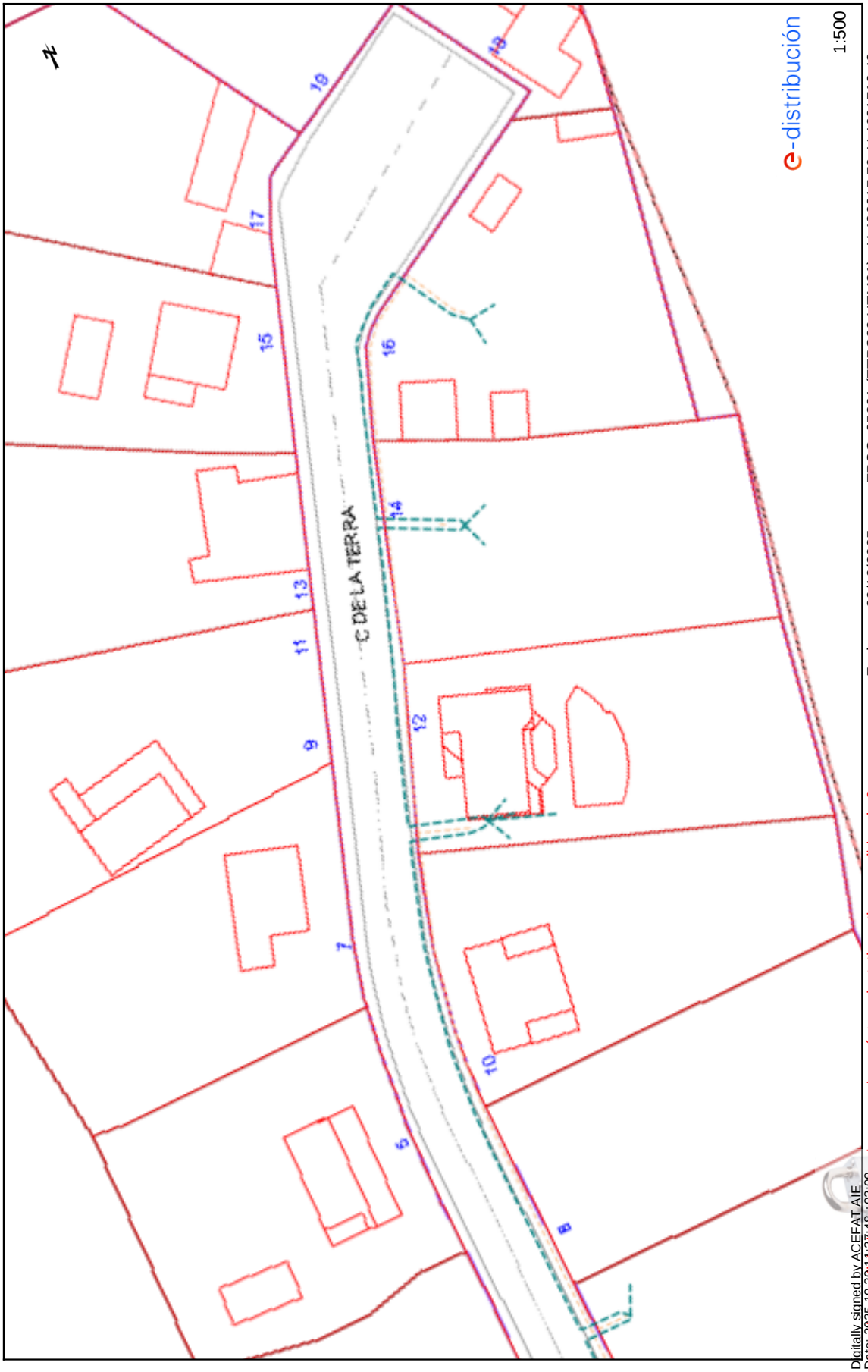


1:500 Fecha: 20/10/2025 EPSG: 25831 (ETRS89 UTM31) - X:486017.76; Y:4621713.48

Digitally signed by ACEFAT AIE
Date: 2025.10.20 11:37:48 +02:00
Reason: Certificació WISE - ACEFAT
Location: Barcelona

Los datos de este plano son de carácter orientativo y tienen validez de 3 meses.

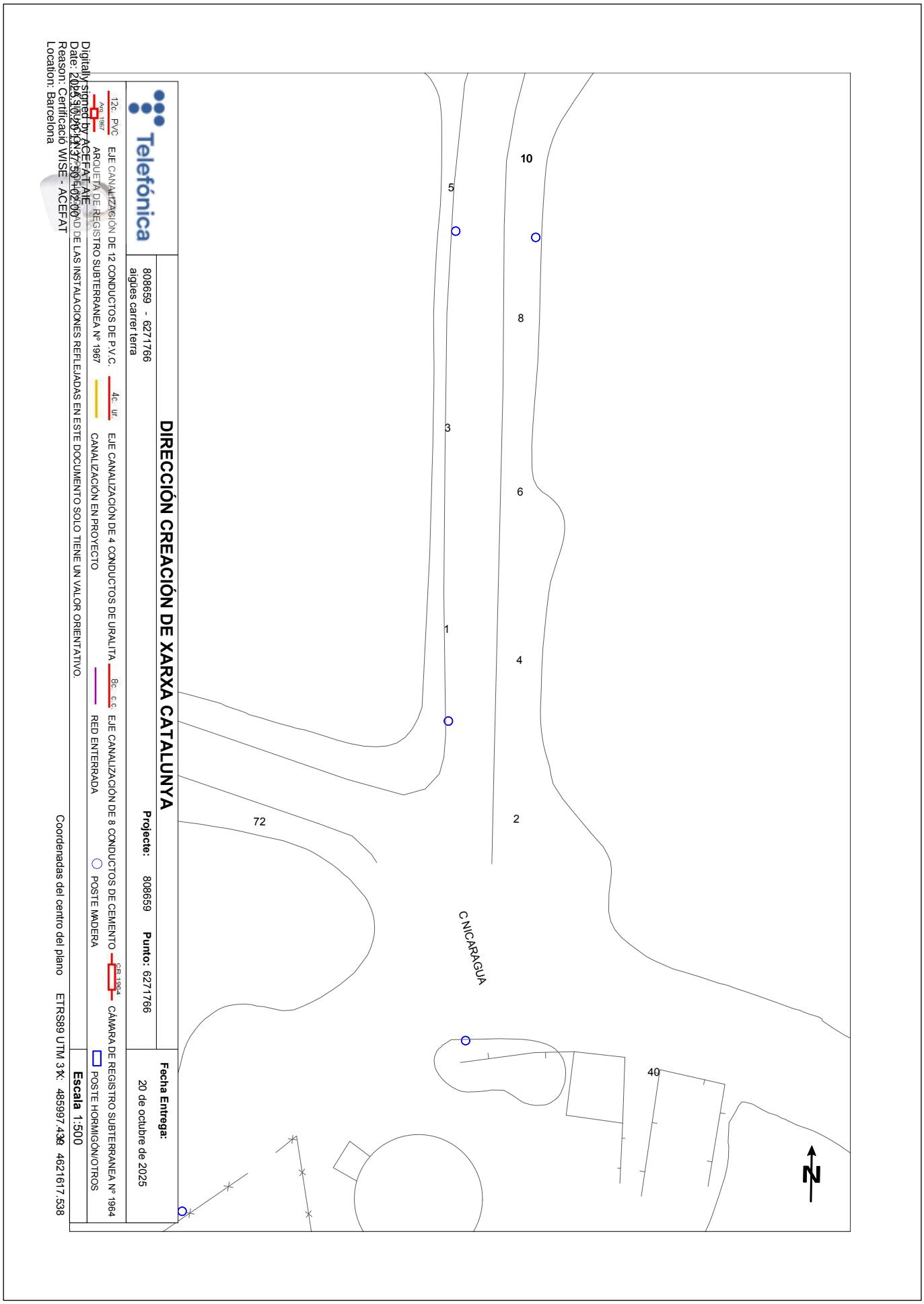



AJUNTAMENT DE LLORET DE MAR
Aquest document és una còpia simple del document electrònic original. Comprovi l'autenticitat del document a la web de tràmits de l'Ajuntament de Lloret de Mar (https://tramits.lloret.org/OAC/ValidarDocLloret.jsp?idioma=ca). Utilitzi el "Codi per a la validació" que apareix a la capçalera.

DOCUMENT
Projecte

ÒRGAN
SERVEIS CENTRALS

EXPEDIENT
13792025000013

SIGNATURES
1.- JOEL VIVES TORRENTS (TCAT), 19/11/2025 14:06
2.- Administració Electrònica. APROVACIÓ INICIAL AJGL 21/11/2025

Codi Segur de Verificació: 00264c22-8ef3-47e7-beba-f05a715fd5d9
Origen: Administració
Identificador document original: ES_L01170950_2025_14748800
Data d'impressió: 28/11/2025 11:09:35
Pàgina 116 de 563

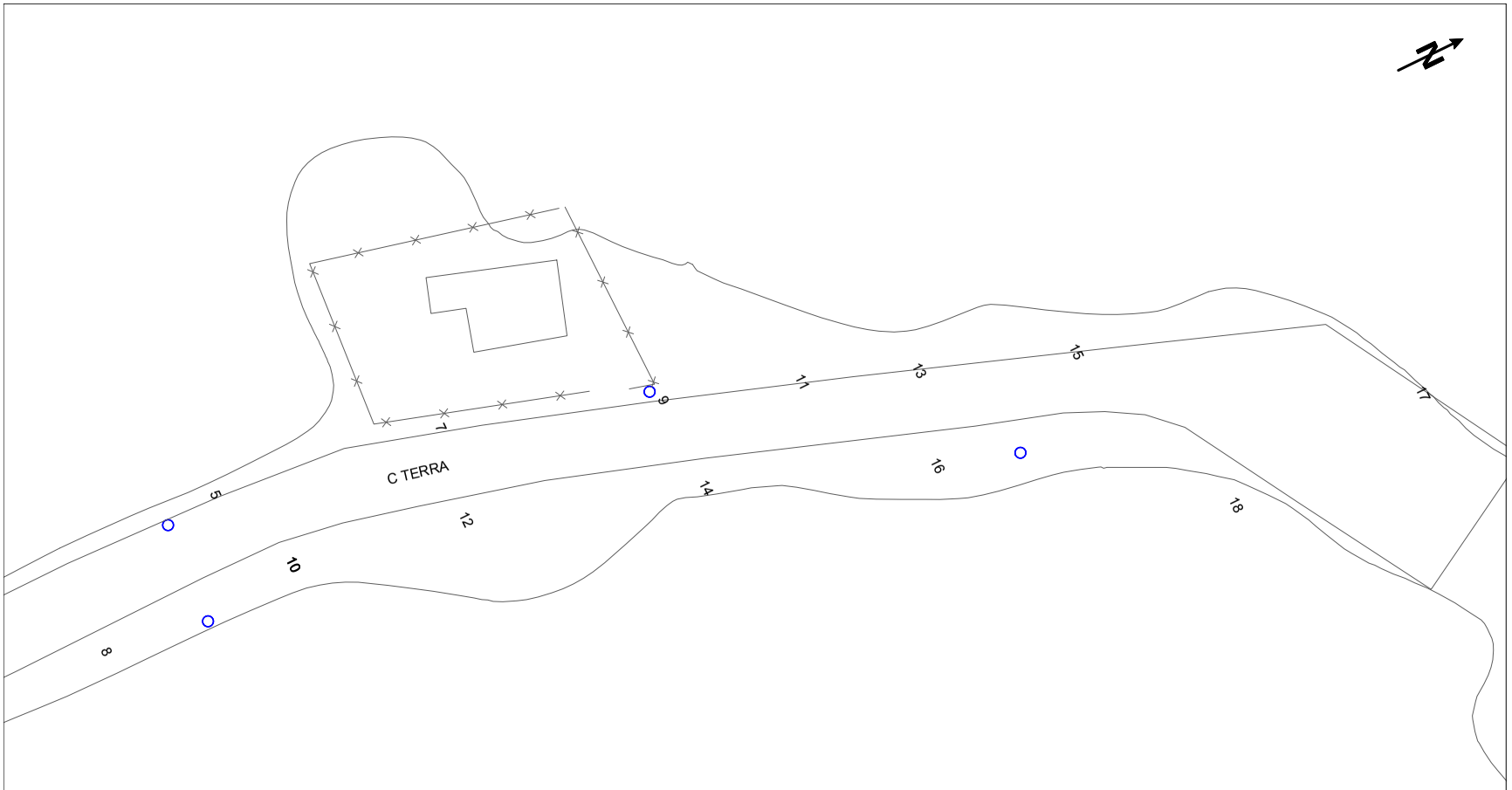


Telefónica

## DIRECCIÓN CREACIÓN DE XARXA CATALUNYA

808659 - 6271765
aigües carrer terra

**Projecte:** 808659 **Punto:** 6271765

**Fecha Entrega:**
20 de octubre de 2025

12c. PVC — EJE CANALIZACIÓN DE 12 CONDUCTOS DE P.V.C.
4c. ur. — EJE CANALIZACIÓN DE 4 CONDUCTOS DE URALITA
8c. c.c. — EJE CANALIZACIÓN DE 8 CONDUCTOS DE CEMENTO
CR 1964 — CÁMARA DE REGISTRO SUBTERRANEA Nº 1964
Arq. 1967 — ARQUETA DE REGISTRO SUBTERRANEA Nº 1967
CANALIZACIÓN EN PROYECTO
RED ENTERRADA
POSTE MADERA
POSTE HORMIGÓN/OTROS

LA SITUACIÓN Y PROFUNDIDAD DE LAS INSTALACIONES REFLEJADAS EN ESTE DOCUMENTO SOLO TIENE UN VALOR ORIENTATIVO.

**Escala** 1:500

Coordenadas del centro del plano ETRS89 UTM 31X: 486017.759 Y: 4621713.477

Digitally signed by ACEFAT AIE
Date: 2025.10.29 11:37:17 +02:00
Reason: Certificació WISE - ACEFAT
Location: Barcelona

AJUNTAMENT DE LLORET DE MAR
Aquest document és una còpia simple del document electrònic original. Comprovi l'autenticitat del document a la web de tràmits de l'Ajuntament de Lloret de Mar (https://tramits.lloret.org/OACV/validarDocLloret.jsp?idioma=ca). Utilitzi el "Codi per a la validació" que apareix a la capçalera.

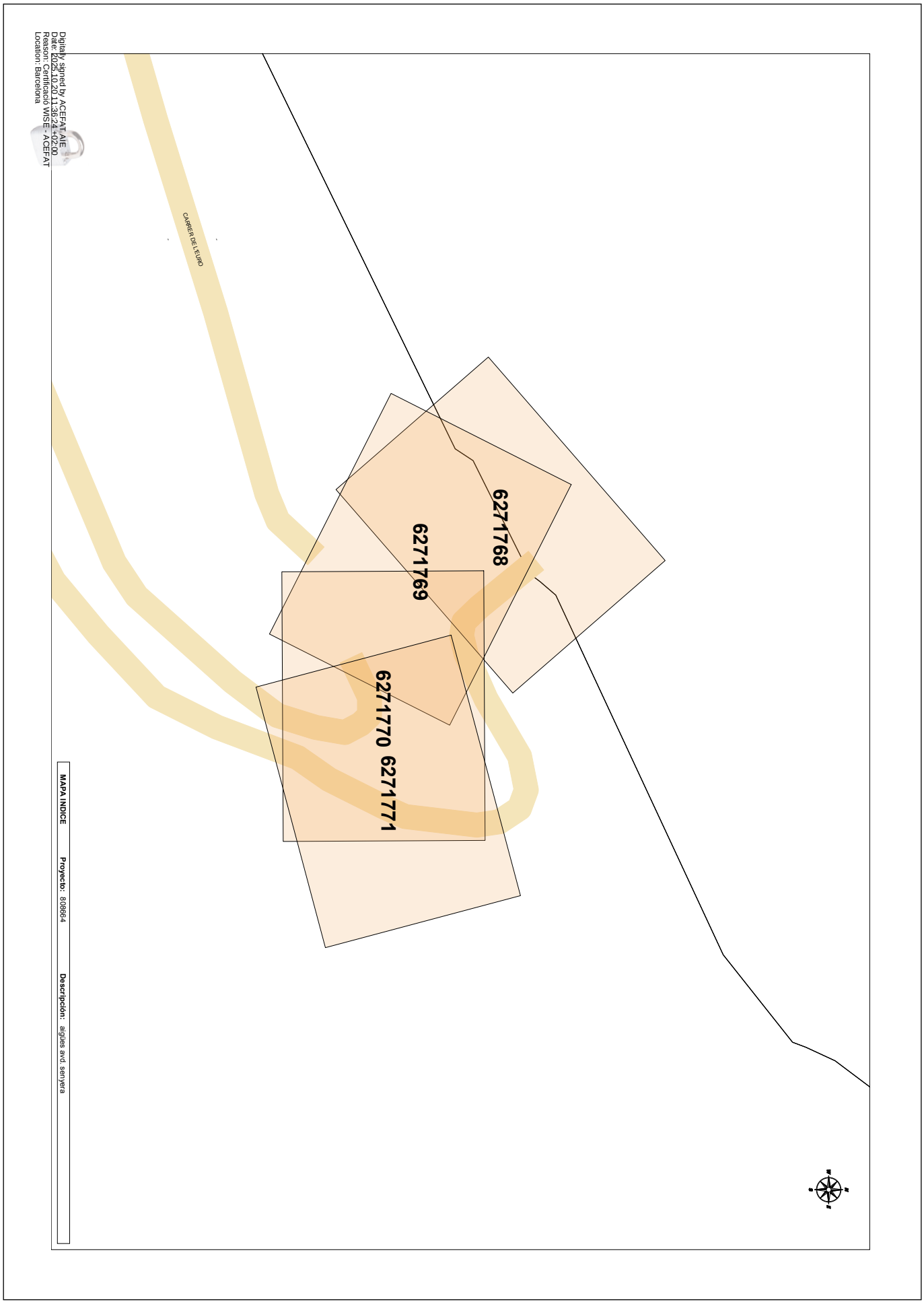



AJUNTAMENT DE LLORET DE MAR
Aquest document és una còpia simple del document electrònic original. Comprovi l'autenticitat del document a la web de tràmits de l'Ajuntament de Lloret de Mar (https://tramits.lloret.org/OAC/ValidarDocLloret.jsp?idioma=ca). Utilitzi el "Codi per a la validació" que apareix a la capçalera.

AJUNTAMENT DE LLORET DE MAR
Aquest document és una còpia simple del document electrònic original. Comprovi l'autenticitat del document a la web de tràmits de l'Ajuntament de Lloret de Mar (https://tramits.lloret.org/OAC/ValidarDocLloret.jsp?idioma=ca). Utilitzi el "Codi per a la validació" que apareix a la capçalera.


Ref: 808664 - 19845460 Plano: AFECTACIÓN AT/MT Fecha: 20/10/2025 EPSG: 25831 (ETRS89 UTM31) - X:486413.32; Y:4622629.85

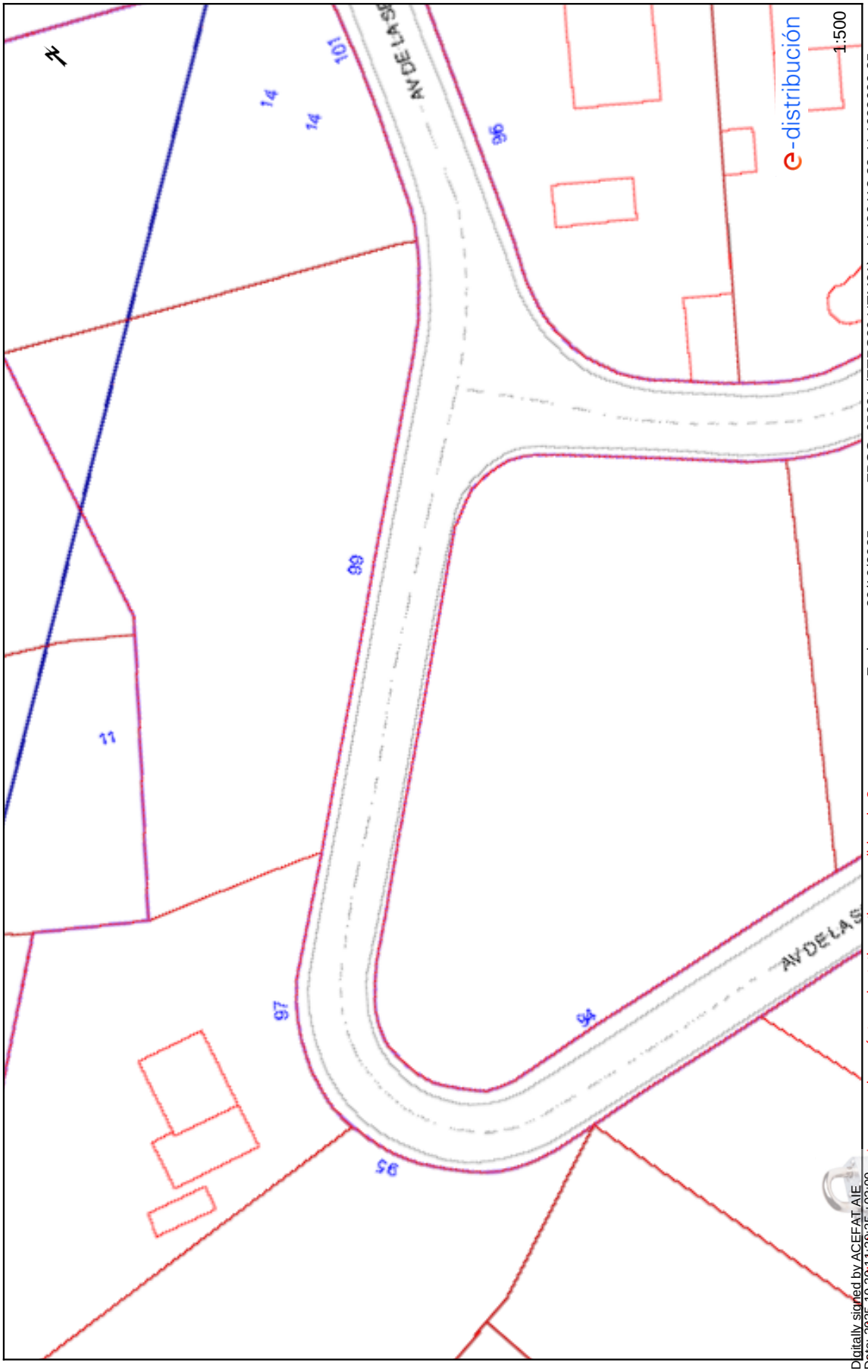


Digitally signed by ACEFAT AIE
Date: 2025.10.20 11:38:25 +02:00
Reason: Certificació WISE - ACEFAT
Location: Barcelona

Este plano son de carácter orientativo y tienen validez de 3 meses.

AJUNTAMENT DE LLORET DE MAR
Aquest document és una còpia simple del document electrònic original. Comprovi l'autenticitat del document a la web de tràmits de l'Ajuntament de Lloret de Mar (https://tramits.lloret.org/OAC/ValidarDocLloret.jsp?idioma=ca). Utilitzi el "Codi per a la validació" que apareix a la capçalera.


Ref: 808664 - 19845460 Plano: AFECTACIÓN BT Fecha: 20/10/2025 EPSG: 25831 (ETRS89 UTM31) - X:486413.32; Y:4622629.85

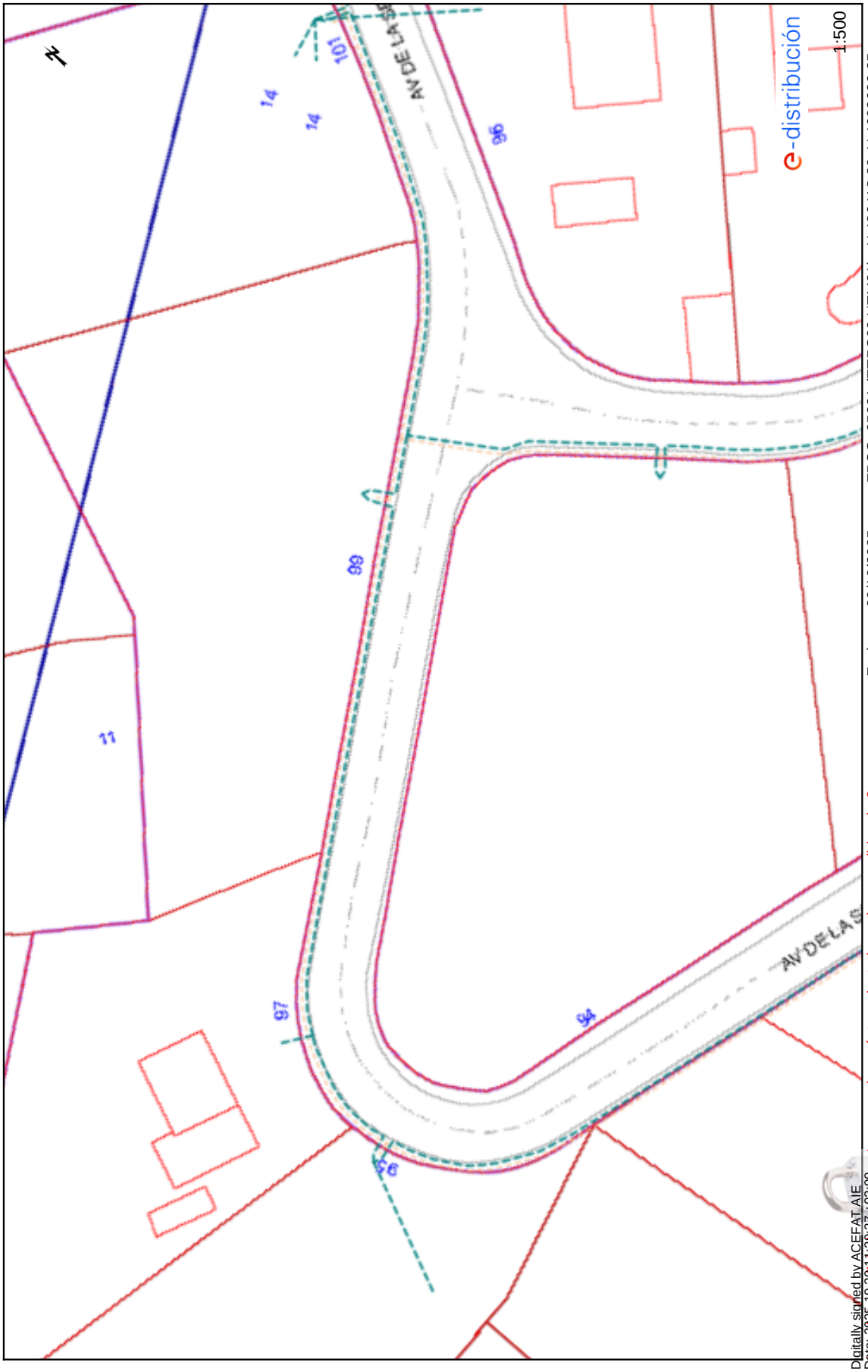


Digitally signed by ACEFAT AIE
Date: 2025.10.20 11:38:27 +02:00
Reason: Certificació WISE - ACEFAT
Location: Barcelona

Este plano son de carácter orientativo y tienen validez de 3 meses.

AJUNTAMENT DE LLORET DE MAR
Aquest document és una còpia simple del document electrònic original. Comprovi l'autenticitat del document a la web de tràmits de l'Ajuntament de Lloret de Mar (https://tramits.lloret.org/OAC/ValidarDocLloret.jsp?idioma=ca). Utilitzi el "Codi per a la validació" que apareix a la capçalera.

Codi Segur de Verificació: 00264c22-8ef3-47e7-beba-f05a715fd5d9
Origen: Administració
Identificador document original: ES_L01170950_2025_14748800
Data d'impressió: 28/11/2025 11:09:35
Pàgina 120 de 563

DOCUMENT
Projecte

SIGNATURES
1.- JOEL VIVES TORRENTS (TCAT), 19/11/2025 14:06
2.- Administracio Electronica. APROVACIO INICIAL AJGL 21/11/2025

ÒRGAN
SERVEIS CENTRALS

EXPEDIENT
13792025000013

Ref: 808664 - 19845461 Plano: AFECTACIÓN BT

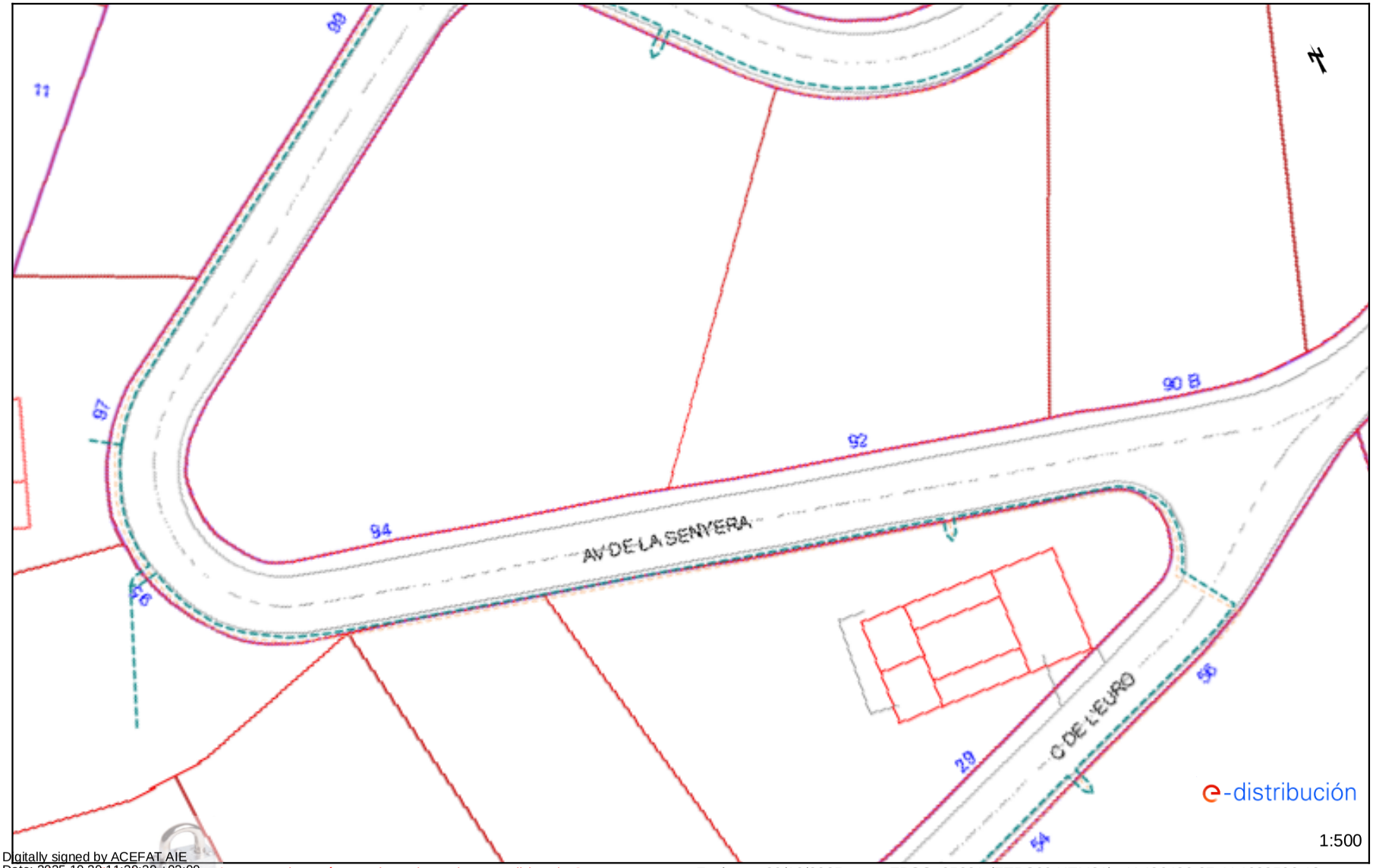


Digitally signed by ACEFAT AIE
Date: 2025.10.20 11:39:30 +02:00
Reason: Certificació WISE - ACEFAT
Location: Barcelona

Los datos reflejados en este plano son de carácter orientativo y tienen validez de 3 meses. Fecha: 20/10/2025 EPSG: 25831 (ETRS89 UTM31) - X:486430.27; Y:4622590.12

AJUNTAMENT DE LLORET DE MAR
Aquest document és una còpia simple del document electrònic original. Comprovi l'autenticitat del document a la web de tràmits de l'Ajuntament de Lloret de Mar (https://tramits.lloret.org/OAC/ValidarDocLloret.jsp?idioma=ca). Utilitzi el "Codi per a la validació" que apareix a la capçalera.


Ref: 808664 - 19845462 Plano: AFECTACIÓN BT Fecha: 20/10/2025 EPSG: 25831 (ETRS89 UTM31) - X:486502.96; Y:4622571.85

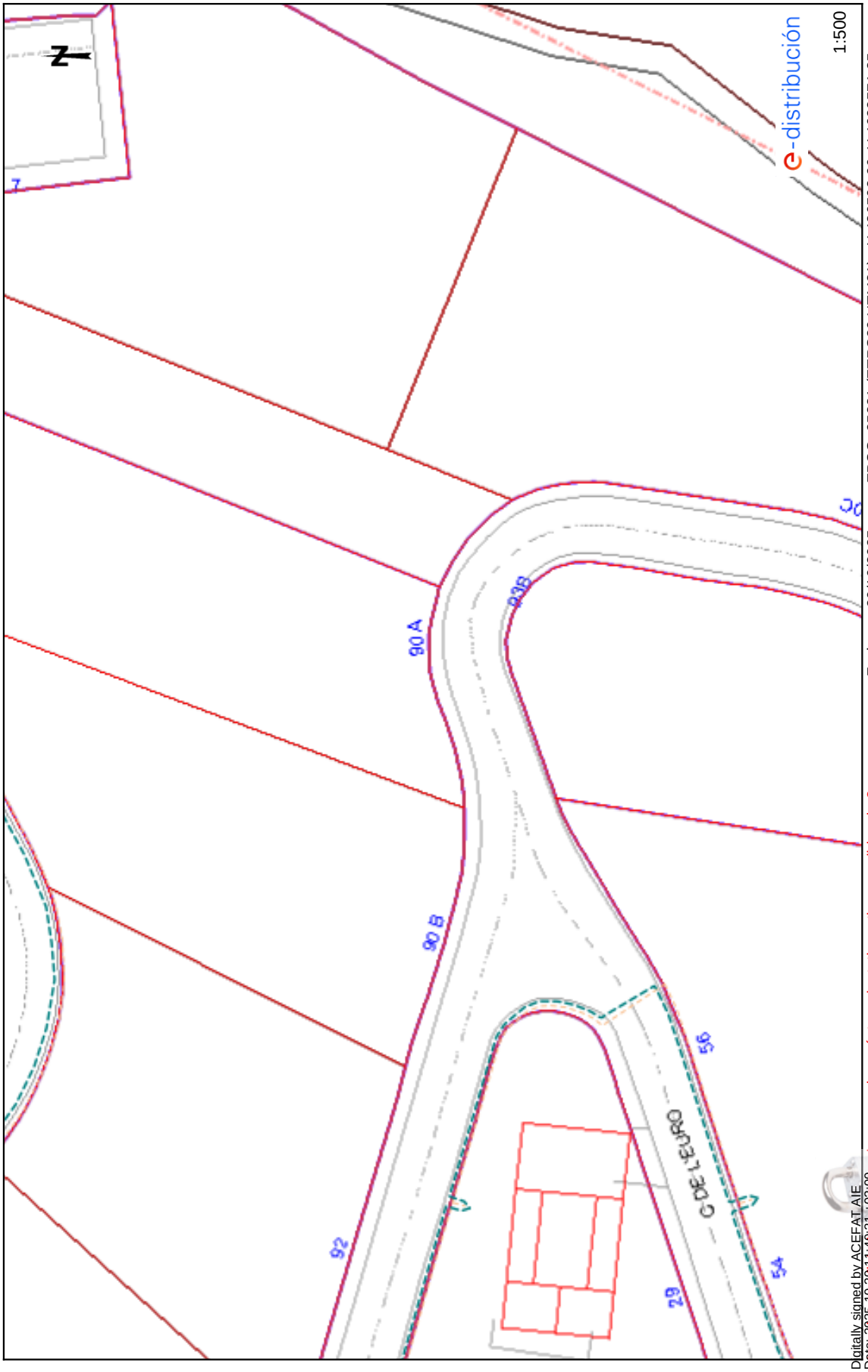


Los datos de este plano son de carácter orientativo y tienen validez de 3 meses.

Digitally signed by ACEFAT AIE
Date: 2025.10.20 11:40:21 +02:00
Reason: Certificació WISE - ACEFAT
Location: Barcelona

AJUNTAMENT DE LLORET DE MAR
Aquest document és una còpia simple del document electrònic original. Comprovi l'autenticitat del document a la web de tràmits de l'Ajuntament de Lloret de Mar (https://tramits.lloret.org/OAC/ValidarDocLloret.jsp?idioma=ca). Utilitzi el "Codi per a la validació" que apareix a la capçalera.


Ref: 808664 - 19845463 Plano: AFECTACIÓN BT

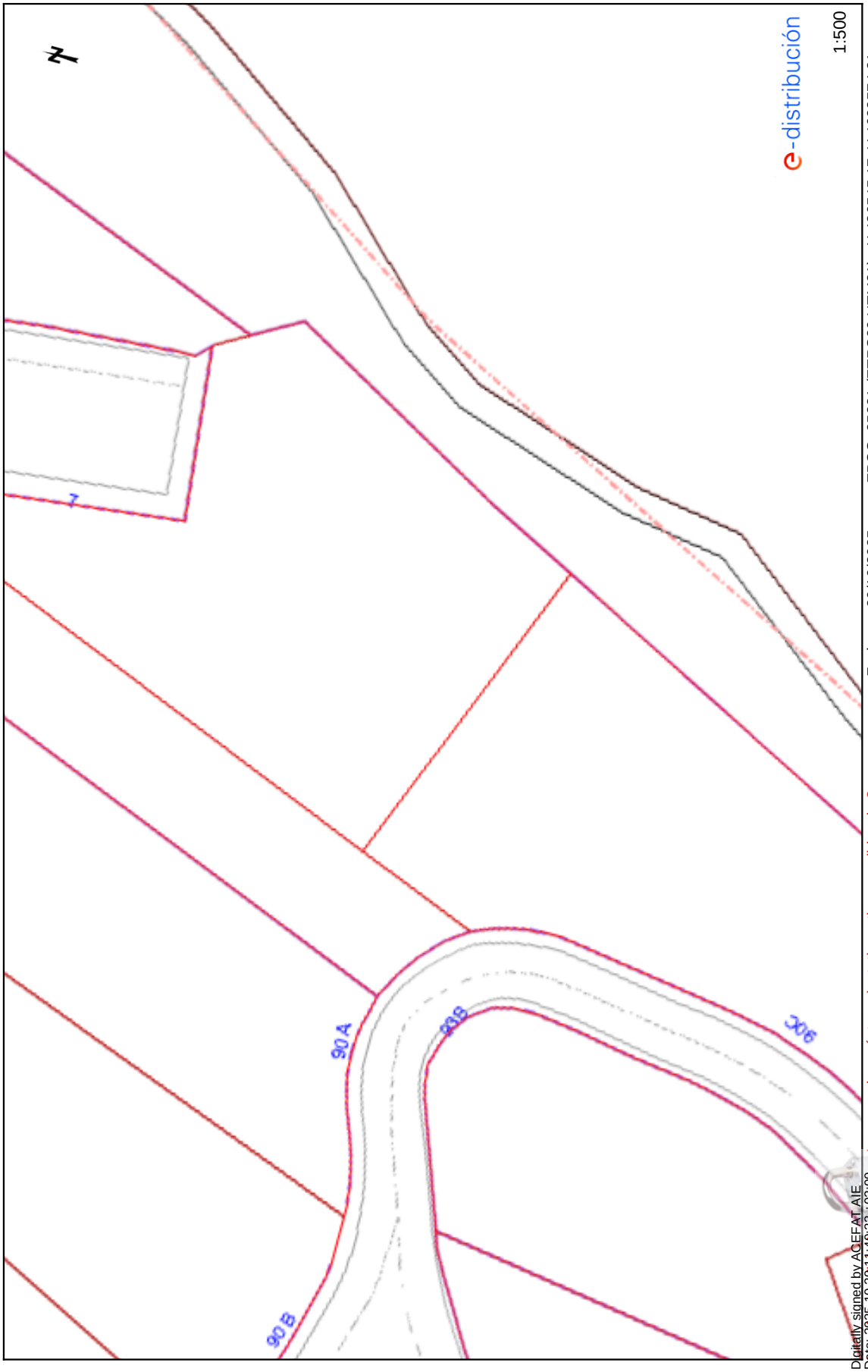


1:500 Fecha: 20/10/2025 EPSG: 25831 (ETRS89 UTM31) - X:486545.17; Y:4622574.21

Los datos y el plano son de carácter orientativo y tienen validez de 3 meses.

Digitally signed by ACEFAT AIE
Date: 2025.10.20 11:40:23 +02'00'
Reason: Certificació WISE - ACEFAT
Location: Barcelona

DOCUMENT
Projecte

ÒRGAN
SERVEIS CENTRALS

EXPEDIENT
13792025000013

SIGNATURES
1.- JOEL VIVES TORRENTS (TCAT), 19/11/2025 14:06
2.- Administració Electrònica. APROVACIÓ INICIAL AJGL 21/11/2025

Codi Segur de Verificació: 00264c22-8ef3-47e7-beba-f05a715fd5d9
Origen: Administració
Identificador document original: ES_L01170950_2025_14748800
Data d'impressió: 28/11/2025 11:09:35
Pàgina 123 de 563




Telefónica

# DIRECCIÓN CREACIÓN DE XARXA CATALUNYA

808664 - 6271768
aigües avd. senyera

**Projecte:** 808664 **Punto:** 6271768

**Fecha Entrega:**
20 de octubre de 2025

12c. PVC — EJE CANALIZACIÓN DE 12 CONDUCTOS DE P.V.C.
4c. ur. — EJE CANALIZACIÓN DE 4 CONDUCTOS DE URALITA
8c. c.c. — EJE CANALIZACIÓN DE 8 CONDUCTOS DE CEMENTO
CR 1964 — CÁMARA DE REGISTRO SUBTERRANEA Nº 1964
Arq. 1967 — ARQUETA DE REGISTRO SUBTERRANEA Nº 1967
CANALIZACIÓN EN PROYECTO
RED ENTERRADA
POSTE MADERA
POSTE HORMIGÓN/OTROS

LA SITUACIÓN Y PROFUNDIDAD DE LAS INSTALACIONES REFLEJADAS EN ESTE DOCUMENTO SOLO TIENE UN VALOR ORIENTATIVO.

**Escala** 1:500

Coordenadas del centro del plano ETRS89 UTM 31 X: 486413.316 Y: 4622629.851

Digitally signed by ACEFAT AIE
Date: 2025.10.29 11:39:23 +02:00
Reason: Certificació WISE - ACEFAT
Location: Barcelona

AJUNTAMENT DE LLORET DE MAR
Aquest document és una còpia simple del document electrònic original. Comprovi l'autenticitat del document a la web de tràmits de l'Ajuntament de Lloret de Mar (https://tramits.lloret.org/OACV/validarDocLloret.jsp?idioma=ca). Utilitzi el "Codi per a la validació" que apareix a la capçalera.

DOCUMENT
Projecte

ÒRGAN
SERVEIS CENTRALS

EXPEDIENT
13792025000013

SIGNATURES
1.- JOEL VIVES TORRENTS (TCAT), 19/11/2025 14:06
2.- Administracio Electronica. APROVACIO INICIAL AJGL 21/11/2025

Codi Segur de Verificació: 00264c22-8ef3-47e7-beba-f05a715fd5d9
Origen: Administració
Identificador document original: ES_L01170950_2025_14748800
Data d'impressió: 28/11/2025 11:09:35
Pàgina 124 de 563

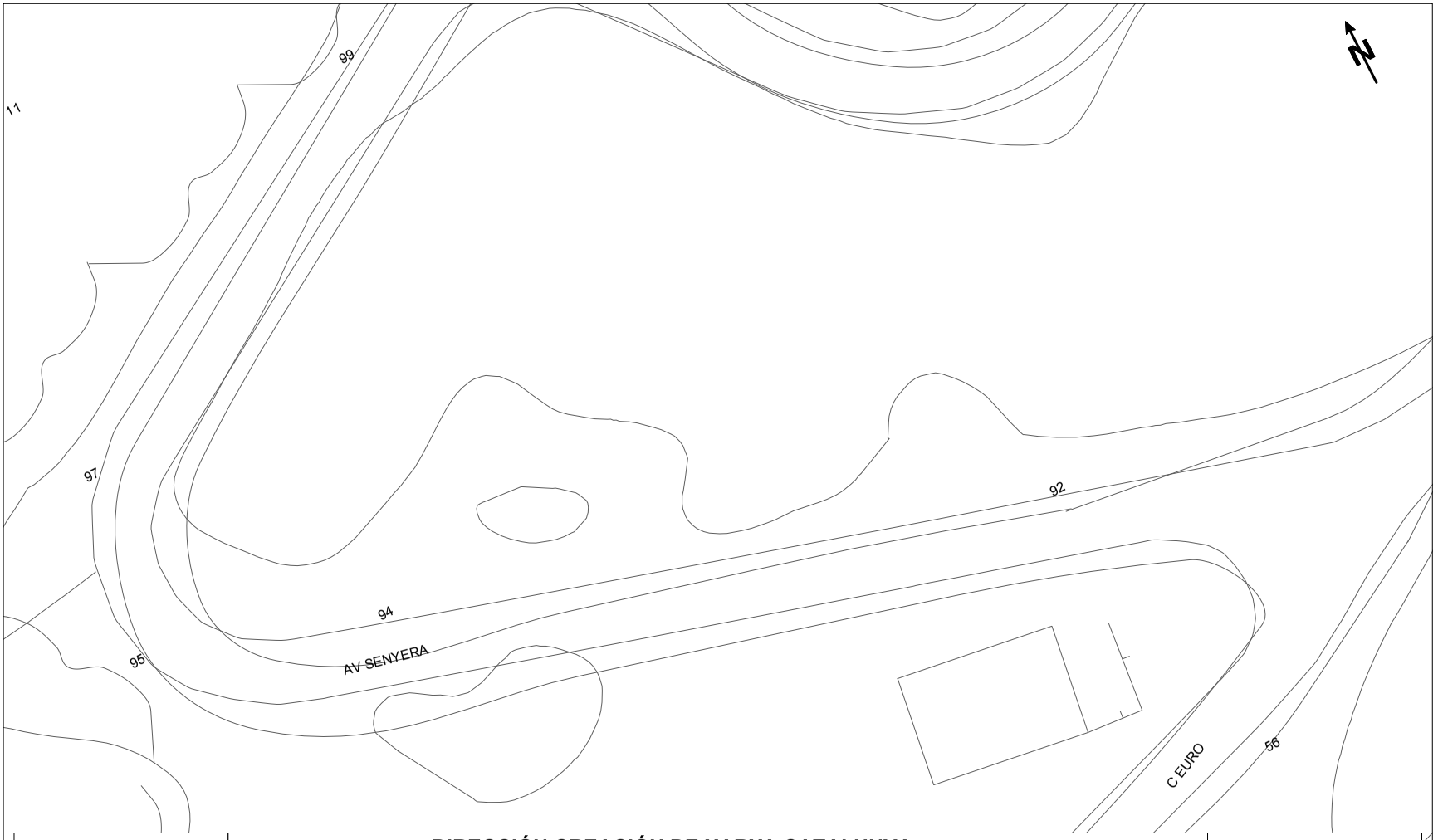


Telefónica

# DIRECCIÓN CREACIÓN DE XARXA CATALUNYA

808664 - 6271769
aigües avd. senyera

**Projecte:** 808664 **Punto:** 6271769

**Fecha Entrega:**
20 de octubre de 2025

12c. PVC — EJE CANALIZACIÓN DE 12 CONDUCTOS DE P.V.C.
4c. ur. — EJE CANALIZACIÓN DE 4 CONDUCTOS DE URALITA
8c. c.c. — EJE CANALIZACIÓN DE 8 CONDUCTOS DE CEMENTO
CR 1964 — CÁMARA DE REGISTRO SUBTERRANEA Nº 1964
Arq. 1967 — ARQUETA DE REGISTRO SUBTERRANEA Nº 1967
CANALIZACIÓN EN PROYECTO
RED ENTERRADA
POSTE MADERA
POSTE HORMIGÓN/OTROS

LA SITUACION Y PROFUNDIDAD DE LAS INSTALACIONES REFLEJADAS EN ESTE DOCUMENTO SOLO TIENE UN VALOR ORIENTATIVO.

**Escala** 1:500

Coordenadas del centro del plano ETRS89 UTM 31 X: 486430.265 Y: 4622590.122

Digitally signed by ACEFAT AIE
Date: 2025.10.29 11:39:28 +02:00
Reason: Certificació WISE - ACEFAT
Location: Barcelona

AJUNTAMENT DE LLORET DE MAR
Aquest document és una còpia simple del document electrònic original. Comprovi l'autenticitat del document a la web de tràmits de l'Ajuntament de Lloret de Mar (https://tramits.lloret.org/OACV/validarDocLloret.jsp?idioma=ca). Utilitzi el "Codi per a la validació" que apareix a la capçalera.

DOCUMENT
Projecte

ÒRGAN
SERVEIS CENTRALS

EXPEDIENT
13792025000013

SIGNATURES
1.- JOEL VIVES TORRENTS (TCAT), 19/11/2025 14:06
2.- Administracio Electronica. APROVACIO INICIAL AJGL 21/11/2025

Codi Segur de Verificació: 00264c22-8ef3-47e7-beba-f05a715fd5d9
Origen: Administració
Identificador document original: ES_L01170950_2025_14748800
Data d'impressió: 28/11/2025 11:09:35
Pàgina 125 de 563

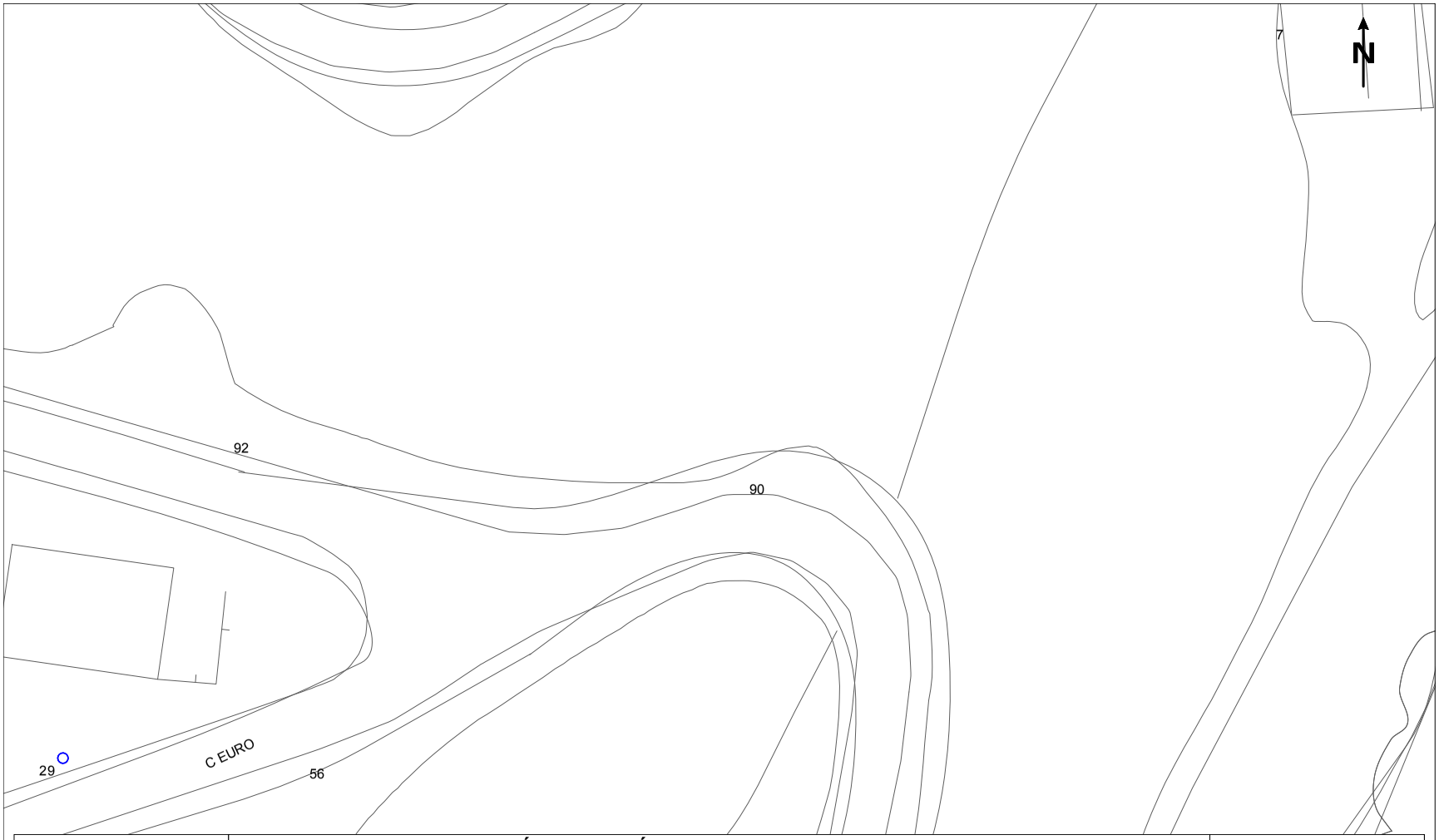


Telefónica

## DIRECCIÓN CREACIÓN DE XARXA CATALUNYA

808664 - 6271770
aigües avd. senyera

**Projecte:** 808664 **Punto:** 6271770

**Fecha Entrega:**
20 de octubre de 2025

12c. PVC — EJE CANALIZACIÓN DE 12 CONDUCTOS DE P.V.C.
4c. ur. — EJE CANALIZACIÓN DE 4 CONDUCTOS DE URALITA
8c. c.c. — EJE CANALIZACIÓN DE 8 CONDUCTOS DE CEMENTO
CR 1964 — CÁMARA DE REGISTRO SUBTERRANEA Nº 1964
Arq. 1967 — ARQUETA DE REGISTRO SUBTERRANEA Nº 1967
CANALIZACIÓN EN PROYECTO
RED ENTERRADA
POSTE MADERA
POSTE HORMIGÓN/OTROS

LA SITUACION Y PROFUNDIDAD DE LAS INSTALACIONES REFLEJADAS EN ESTE DOCUMENTO SOLO TIENE UN VALOR ORIENTATIVO.

**Escala** 1:500

Coordenadas del centro del plano ETRS89 UTM 31 X: 486502.959 Y: 4622571.848

Digitally signed by ACEFAT AIE
Date: 2025.10.29 11:39:31 +02:00
Reason: Certificació WISE - ACEFAT
Location: Barcelona

AJUNTAMENT DE LLORET DE MAR
Aquest document és una còpia simple del document electrònic original. Comprovi l'autenticitat del document a la web de tràmits de l'Ajuntament de Lloret de Mar (https://tramits.lloret.org/OACV/validarDocLloret.jsp?idioma=ca). Utilitzi el "Codi per a la validació" que apareix a la capçalera.

DOCUMENT
Projecte

ÒRGAN
SERVEIS CENTRALS

EXPEDIENT
13792025000013

SIGNATURES
1.- JOEL VIVES TORRENTS (TCAT), 19/11/2025 14:06
2.- Administracio Electronica. APROVACIO INICIAL AJGL 21/11/2025

Codi Segur de Verificació: 00264c22-8ef3-47e7-beba-f05a715fd5d9
Origen: Administració
Identificador document original: ES_L01170950_2025_14748800
Data d'impressió: 28/11/2025 11:09:35
Pàgina 126 de 563




Telefónica

# DIRECCIÓN CREACIÓN DE XARXA CATALUNYA

808664 - 6271771
aigües avd. senyera

**Projecte:** 808664 **Punto:** 6271771

**Fecha Entrega:**
20 de octubre de 2025

12c. PVC — EJE CANALIZACIÓN DE 12 CONDUCTOS DE P.V.C.
4c. ur. — EJE CANALIZACIÓN DE 4 CONDUCTOS DE URALITA
8c. c.c. — EJE CANALIZACIÓN DE 8 CONDUCTOS DE CEMENTO
CR 1964 — CÁMARA DE REGISTRO SUBTERRANEA Nº 1964
Arq. 1967 — ARQUETA DE REGISTRO SUBTERRANEA Nº 1967
CANALIZACIÓN EN PROYECTO
RED ENTERRADA
POSTE MADERA
POSTE HORMIGÓN/OTROS

LA SITUACIÓN Y PROFUNDIDAD DE LAS INSTALACIONES REFLEJADAS EN ESTE DOCUMENTO SOLO TIENE UN VALOR ORIENTATIVO.

**Escala** 1:500

Coordenadas del centro del plano ETRS89 UTM 31N X: 486545.172 Y: 4622574.21

Digitally signed by ACEFAT AIE
Date: 2025.10.29 11:39:32 +02:00
Reason: Certificació WISE - ACEFAT
Location: Barcelona

AJUNTAMENT DE LLORET DE MAR
Aquest document és una còpia simple del document electrònic original. Comprovi l'autenticitat del document a la web de tràmits de l'Ajuntament de Lloret de Mar (https://tramits.lloret.org/OACV/validarDocLloret.jsp?idioma=ca). Utilitzi el "Codi per a la validació" que apareix a la capçalera.

Digitally signed by ACEFAT AIE
Date: 2025.10.20 11:40:26 +02:00
Reason: Certificació WISE - ACEFAT
Location: Barcelona


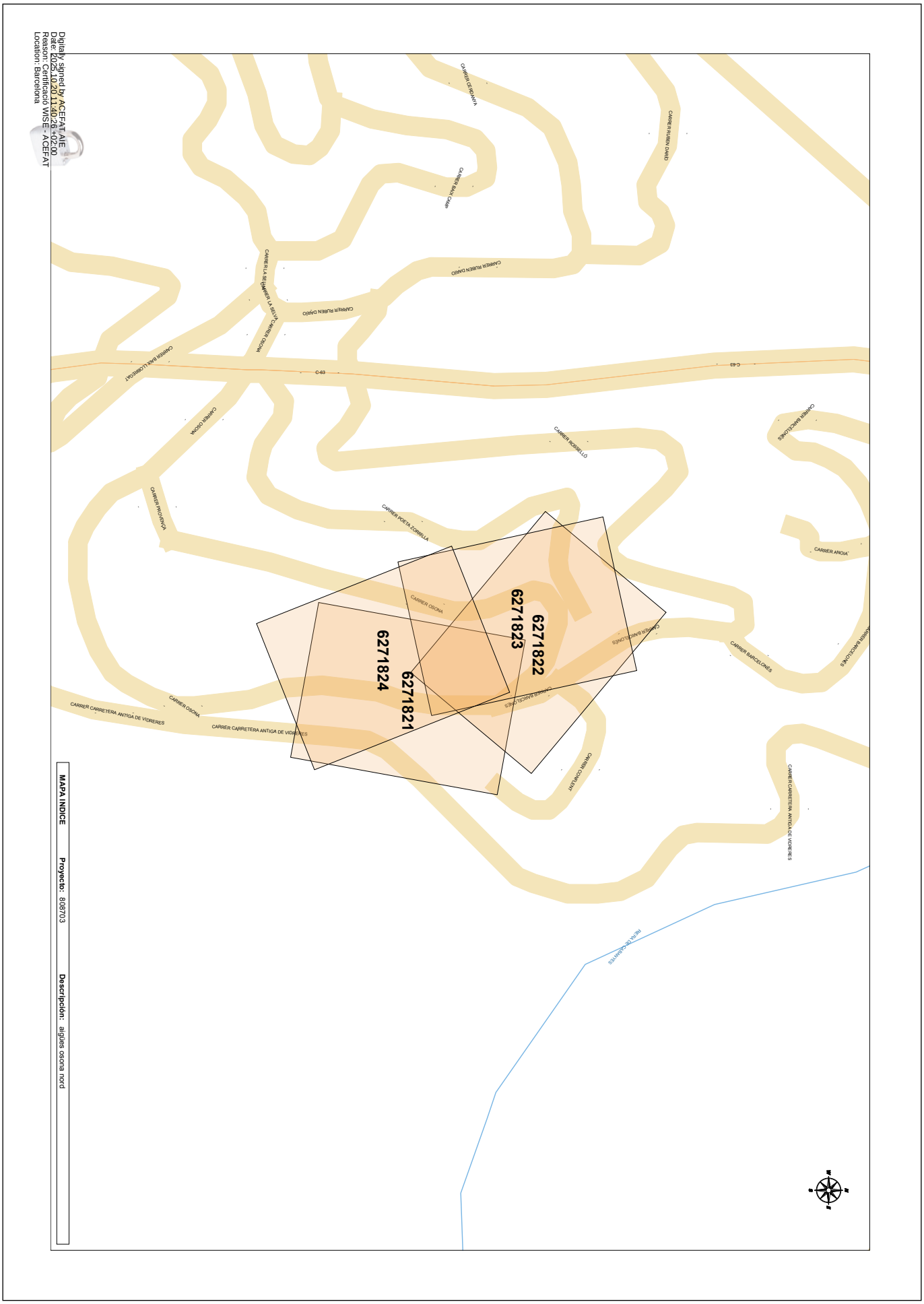



AJUNTAMENT DE LLORET DE MAR
Aquest document és una còpia simple del document electrònic original. Comprovi l'autenticitat del document a la web de tràmits de l'Ajuntament de Lloret de Mar (https://tramits.lloret.org/OAC/Valida/DocLloret.jsp?idioma=ca). Utilitzi el "Codi per a la validació" que apareix a la capçalera.

AJUNTAMENT DE LLORET DE MAR
Aquest document és una còpia simple del document electrònic original. Comprovi l'autenticitat del document a la web de tràmits de l'Ajuntament de Lloret de Mar (https://tramits.lloret.org/OAC/ValidarDocLloret.jsp?idioma=ca). Utilitzi el "Codi per a la validació" que apareix a la capçalera.


Ref: 808703 - 19845548 Plano: AFECTACIÓN AT/MT

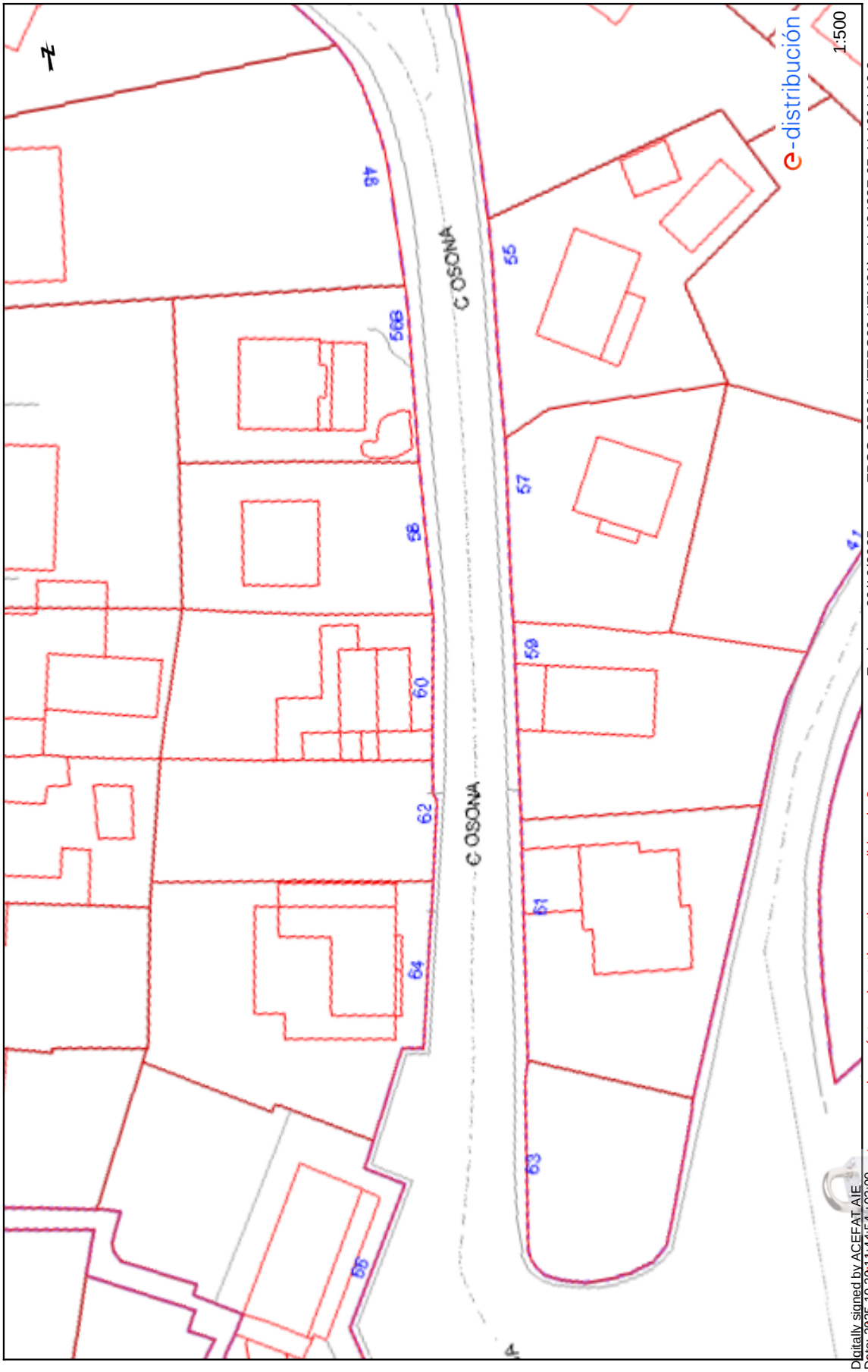


1:500 Fecha: 20/10/2025 EPSG: 25831 (ETRS89 UTM31) - X:484887.65; Y:4621112.8

Los datos y el plano son de carácter orientativo y tienen validez de 3 meses.

Digitally signed by ACEFAT AIE
Date: 2025.10.20 11:44:54 +02'00'
Reason: Certificació WISE - ACEFAT
Location: Barcelona

Codi Segur de Verificació: 00264c22-8ef3-47e7-beba-f05a715fd5d9
Origen: Administració
Identificador document original: ES_L01170950_2025_14748800
Data d'impressió: 28/11/2025 11:09:35
Pàgina 129 de 563

SIGNATURES
1.- JOEL VIVES TORRENTS (TCAT), 19/11/2025 14:06
2.- Administracio Electronica. APROVACIO INICIAL AJGL 21/11/2025

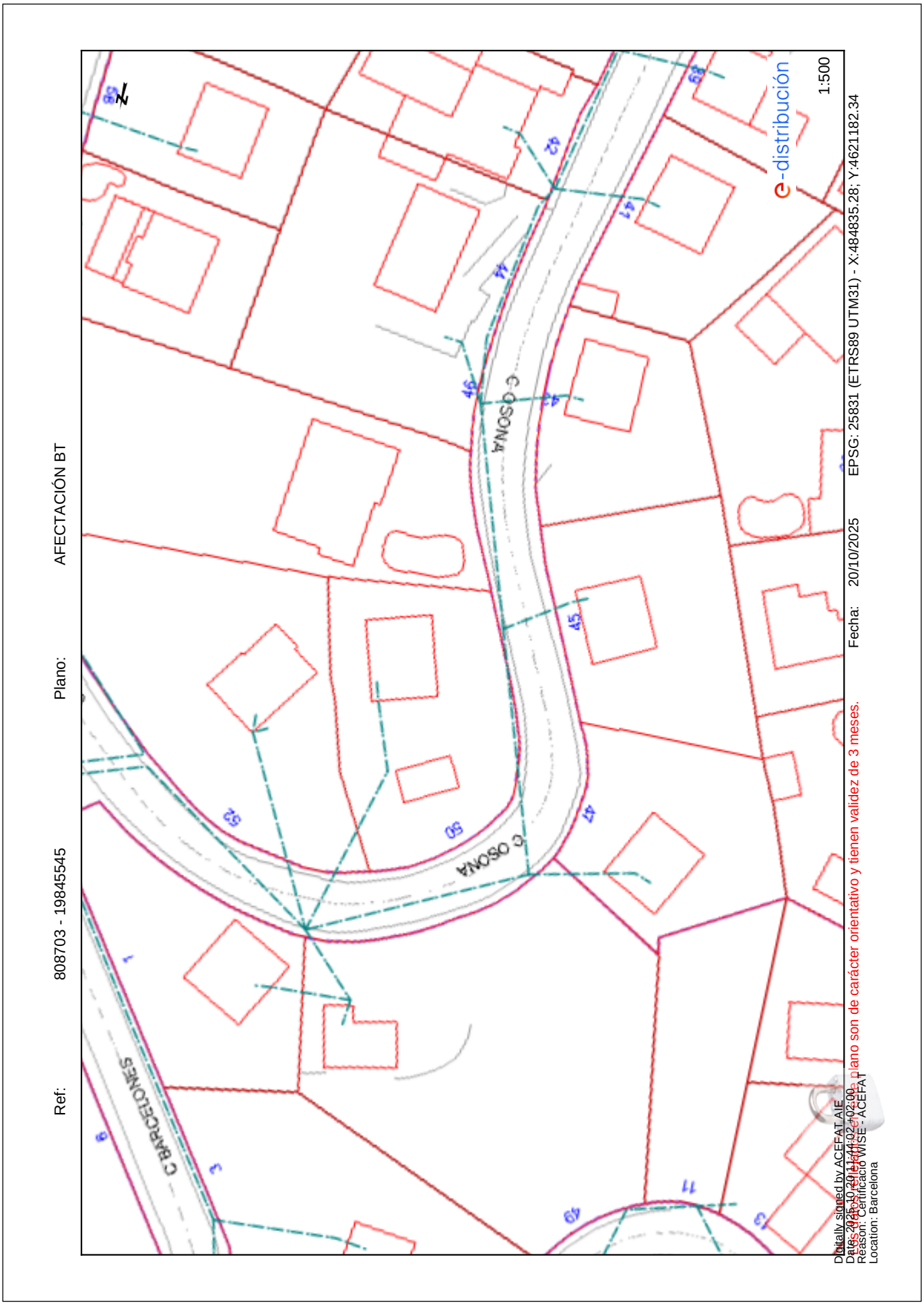


AJUNTAMENT DE LLORET DE MAR
Aquest document és una còpia simple del document electrònic original. Comprovi l'autenticitat del document a la web de tràmits de l'Ajuntament de Lloret de Mar (https://tramits.lloret.org/OAC/ValidarDocLloret.jsp?idioma=ca). Utilitzi el "Codi per a la validació" que apareix a la capçalera.

AJUNTAMENT DE LLORET DE MAR
Aquest document és una còpia simple del document electrònic original. Comprovi l'autenticitat del document a la web de tràmits de l'Ajuntament de Lloret de Mar (https://tramits.lloret.org/OAC/ValidarDocLloret.jsp?idioma=ca). Utilitzi el "Codi per a la validació" que apareix a la capçalera.


Ref: 808703 - 19845547 Plano: AFECTACIÓN BT Fecha: 20/10/2025 EPSG: 25831 (ETRS89 UTM31) - X:484861.77; Y:4621096.98

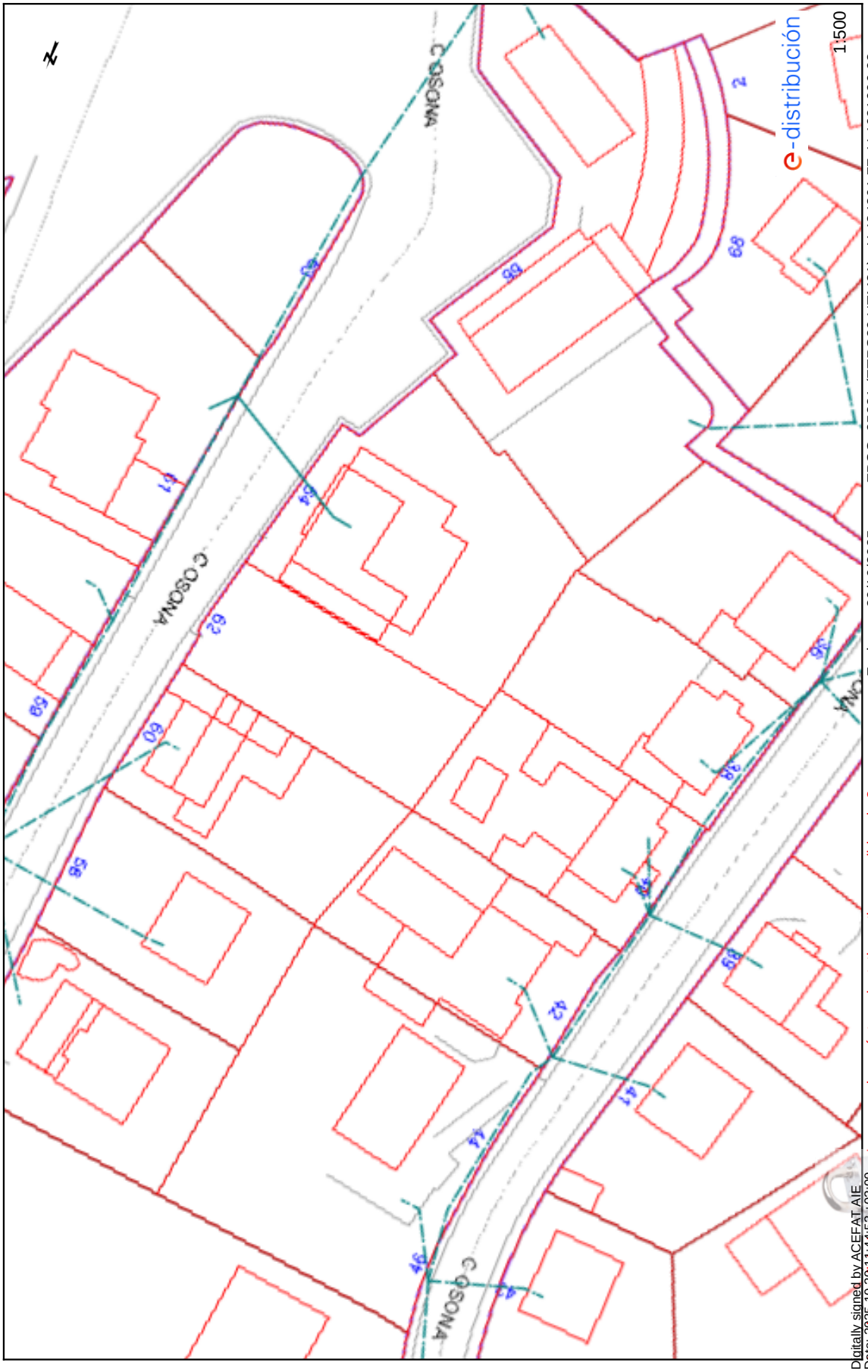


Los datos y el plano son de carácter orientativo y tienen validez de 3 meses.

Digitally signed by ACEFAT AIE
Date: 2025.10.20 11:44:53 +02:00
Reason: Certificació WISE - ACEFAT
Location: Barcelona

AJUNTAMENT DE LLORET DE MAR
Aquest document és una còpia simple del document electrònic original. Comprovi l'autenticitat del document a la web de tràmits de l'Ajuntament de Lloret de Mar (https://tramits.lloret.org/OAC/ValidarDocLloret.jsp?idioma=ca). Utilitzi el "Codi per a la validació" que apareix a la capçalera.


Ref: 808703 - 19845548 Plano: AFECTACIÓN BT

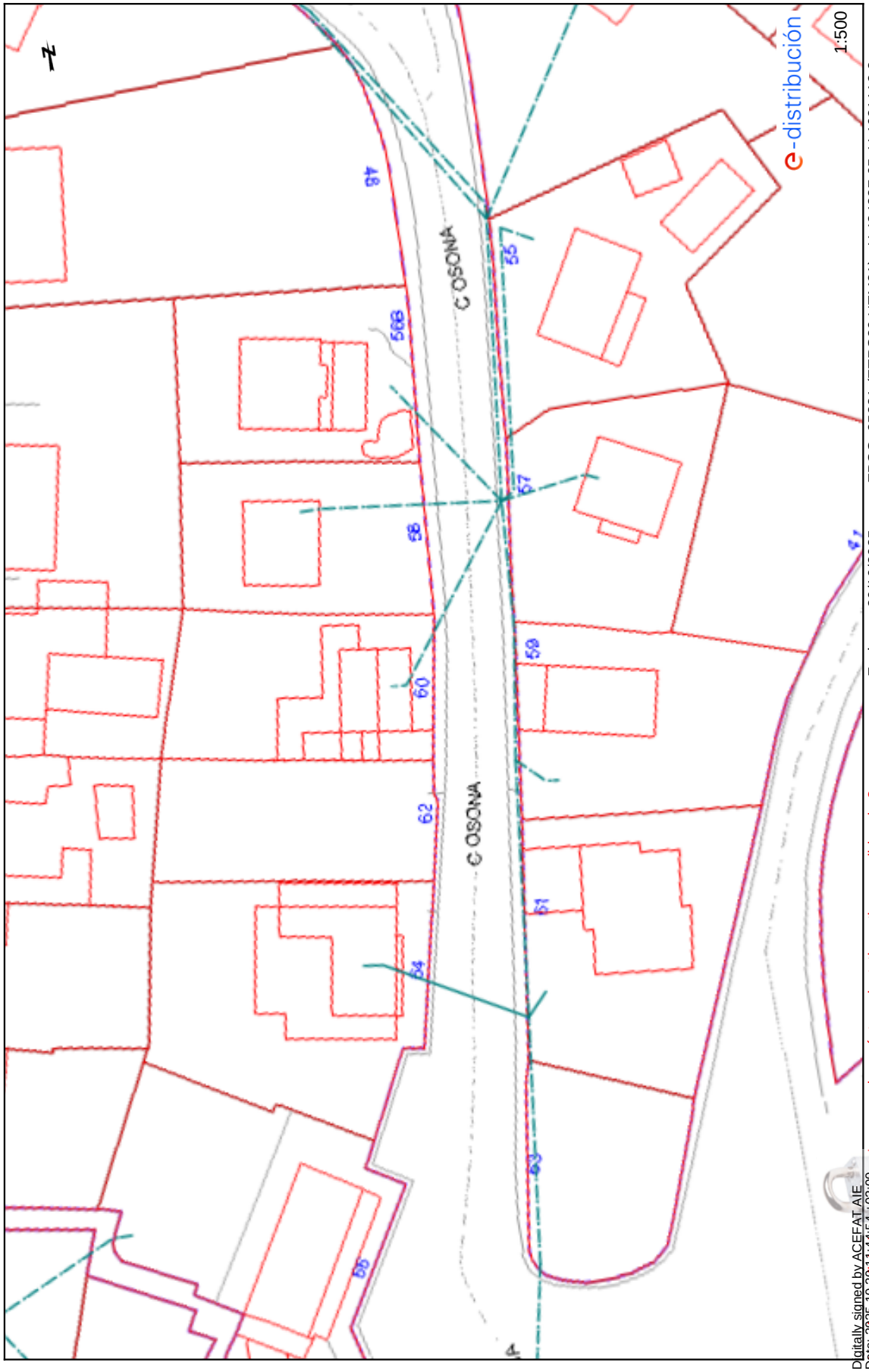


1:500 EPSG: 25831 (ETRS89 UTM31) - X:484887.65; Y:4621112.8 Fecha: 20/10/2025

Este plano son de carácter orientativo y tienen validez de 3 meses.

Digitally signed by ACEFAT AIE
Date: 2025.10.20 11:44:54 +02:00
Reason: Certificació WISE - ACEFAT
Location: Barcelona

AJUNTAMENT DE LLORET DE MAR
Aquest document és una còpia simple del document electrònic original. Comprovi l'autenticitat del document a la web de tràmits de l'Ajuntament de Lloret de Mar (https://tramits.lloret.org/OAC/ValidarDocLloret.jsp?idioma=ca). Utilitzi el "Codi per a la validació" que apareix a la capçalera.


Ref: 808703 - 19845546 Plano: AFECTACIÓN BT

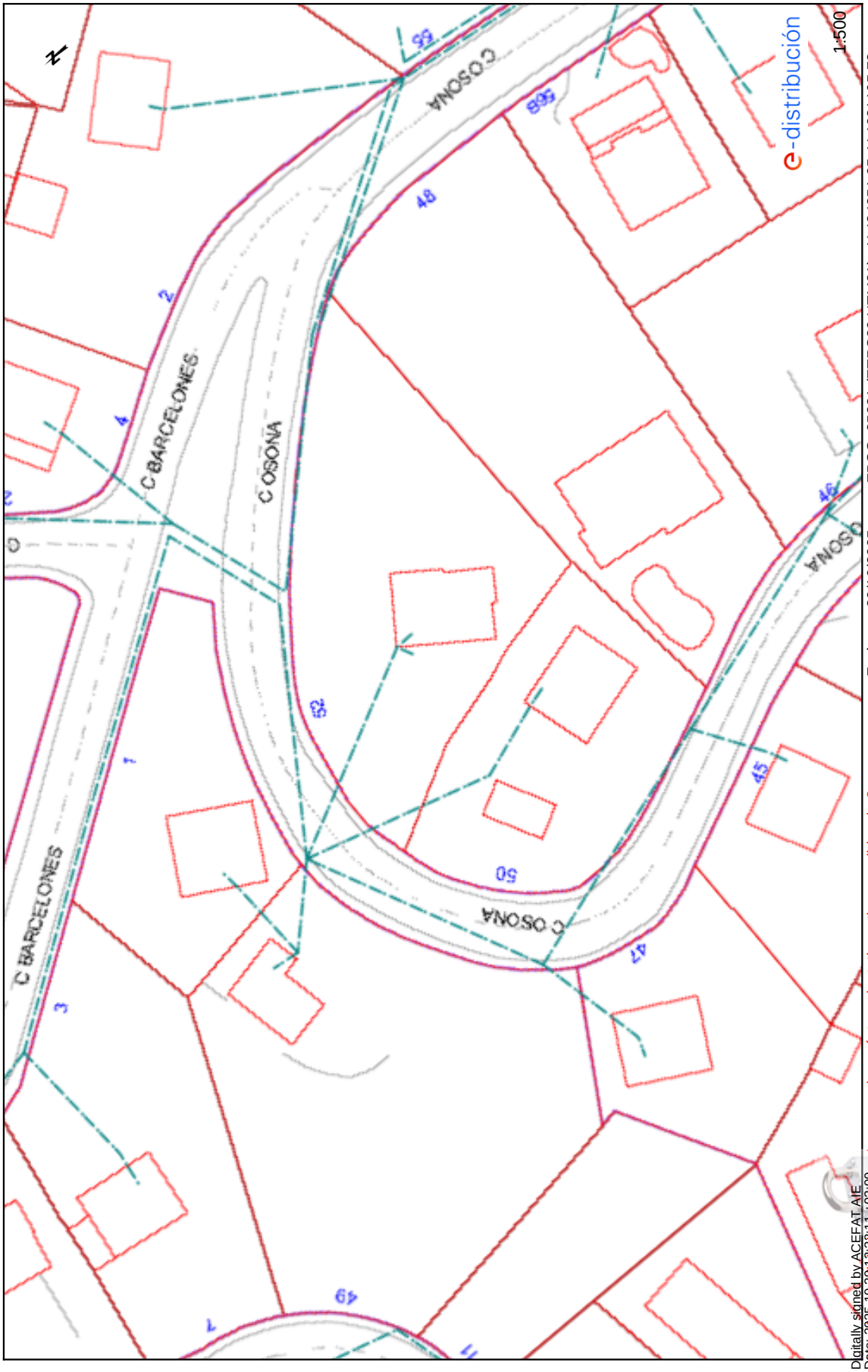

DOCUMENT
Projecte

ÒRGAN
SERVEIS CENTRALS

EXPEDIENT
13792025000013

SIGNATURES
1.- JOEL VIVES TORRENTS (TCAT), 19/11/2025 14:06
2.- Administracio Electronica. APROVACIO INICIAL AJGL 21/11/2025

Codi Segur de Verificació: 00264c22-8ef3-47e7-beba-f05a715fd5d9
Origen: Administració
Identificador document original: ES_L01170950_2025_14748800
Data d'impressió: 28/11/2025 11:09:35
Pàgina 133 de 563

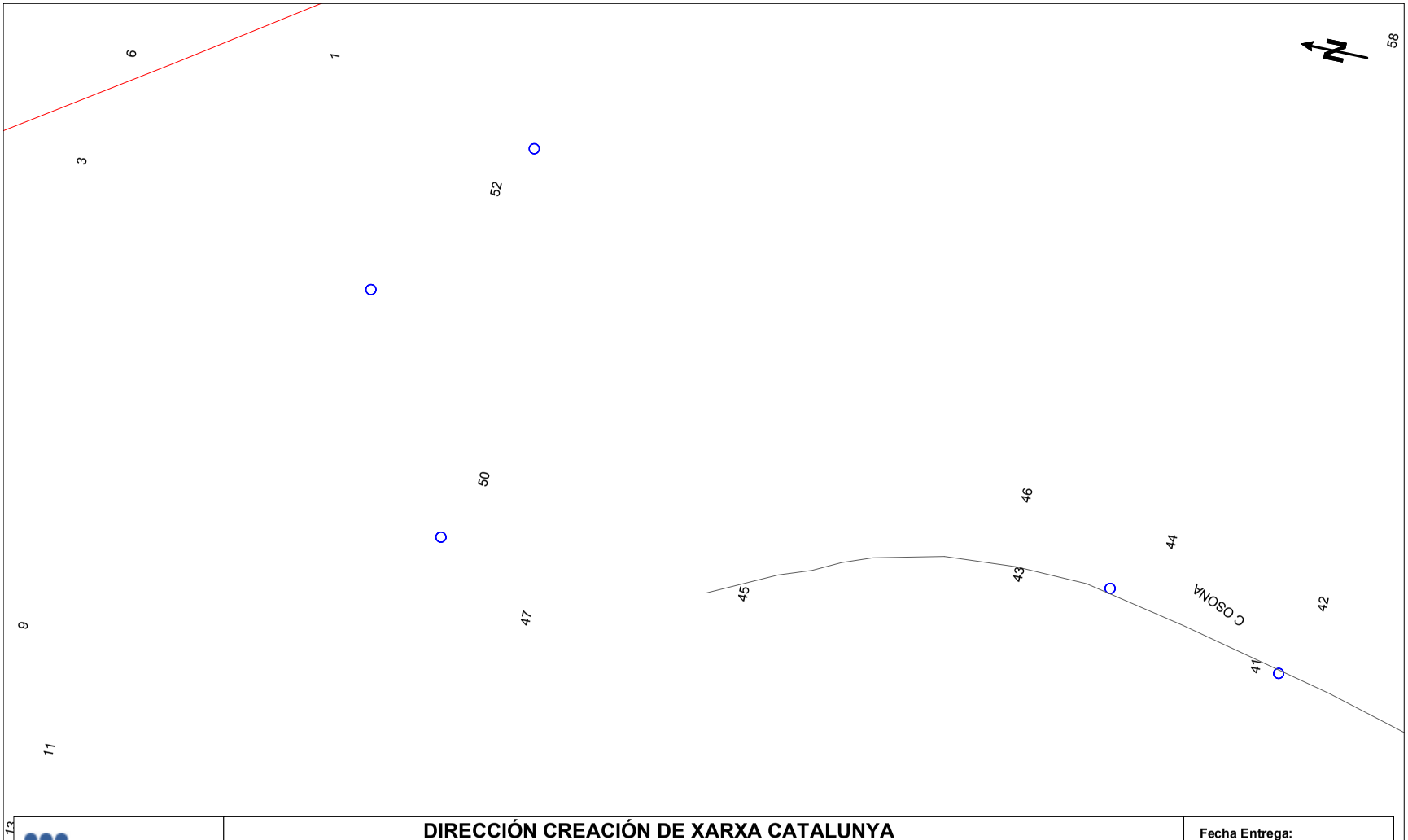


Telefónica

# DIRECCIÓN CREACIÓN DE XARXA CATALUNYA

808703 - 6271823
aigües osona nord

**Projecte:** 808703 **Punto:** 6271823

**Fecha Entrega:**
20 de octubre de 2025

12c. PVC — EJE CANALIZACIÓN DE 12 CONDUCTOS DE P.V.C.
4c. ur. — EJE CANALIZACIÓN DE 4 CONDUCTOS DE URALITA
8c. c.c. — EJE CANALIZACIÓN DE 8 CONDUCTOS DE CEMENTO
CR 1964 — CÁMARA DE REGISTRO SUBTERRANEA Nº 1964
Arq. 1967 — ARQUETA DE REGISTRO SUBTERRANEA Nº 1967
CANALIZACIÓN EN PROYECTO
RED ENTERRADA
POSTE MADERA
POSTE HORMIGÓN/OTROS

LA SITUACIÓN APROXIMADA DE LAS INSTALACIONES REFLEJADAS EN ESTE DOCUMENTO SOLO TIENE UN VALOR ORIENTATIVO.

**Escala** 1:500

Coordenadas del centro del plano ETRS89 UTM 31N X: 484835.276 Y: 4621182.337

Digitally signed by ACEFAT AIE
Date: 2025.10.29 11:43:32 +02:00
Reason: Certificació WISE - ACEFAT
Location: Barcelona

AJUNTAMENT DE LLORET DE MAR
Aquest document és una còpia simple del document electrònic original. Comprovi l'autenticitat del document a la web de tràmits de l'Ajuntament de Lloret de Mar (https://tramits.lloret.org/OACV/validarDocLloret.jsp?idioma=ca). Utilitzi el "Codi per a la validació" que apareix a la capçalera.

DOCUMENT
Projecte

ÒRGAN
SERVEIS CENTRALS

EXPEDIENT
13792025000013

SIGNATURES
1.- JOEL VIVES TORRENTS (TCAT), 19/11/2025 14:06
2.- Administració Electrònica. APROVACIÓ INICIAL AJGL 21/11/2025

Codi Segur de Verificació: 00264c22-8ef3-47e7-beba-f05a715fd5d9
Origen: Administració
Identificador document original: ES_L01170950_2025_14748800
Data d'impressió: 28/11/2025 11:09:35
Pàgina 134 de 563

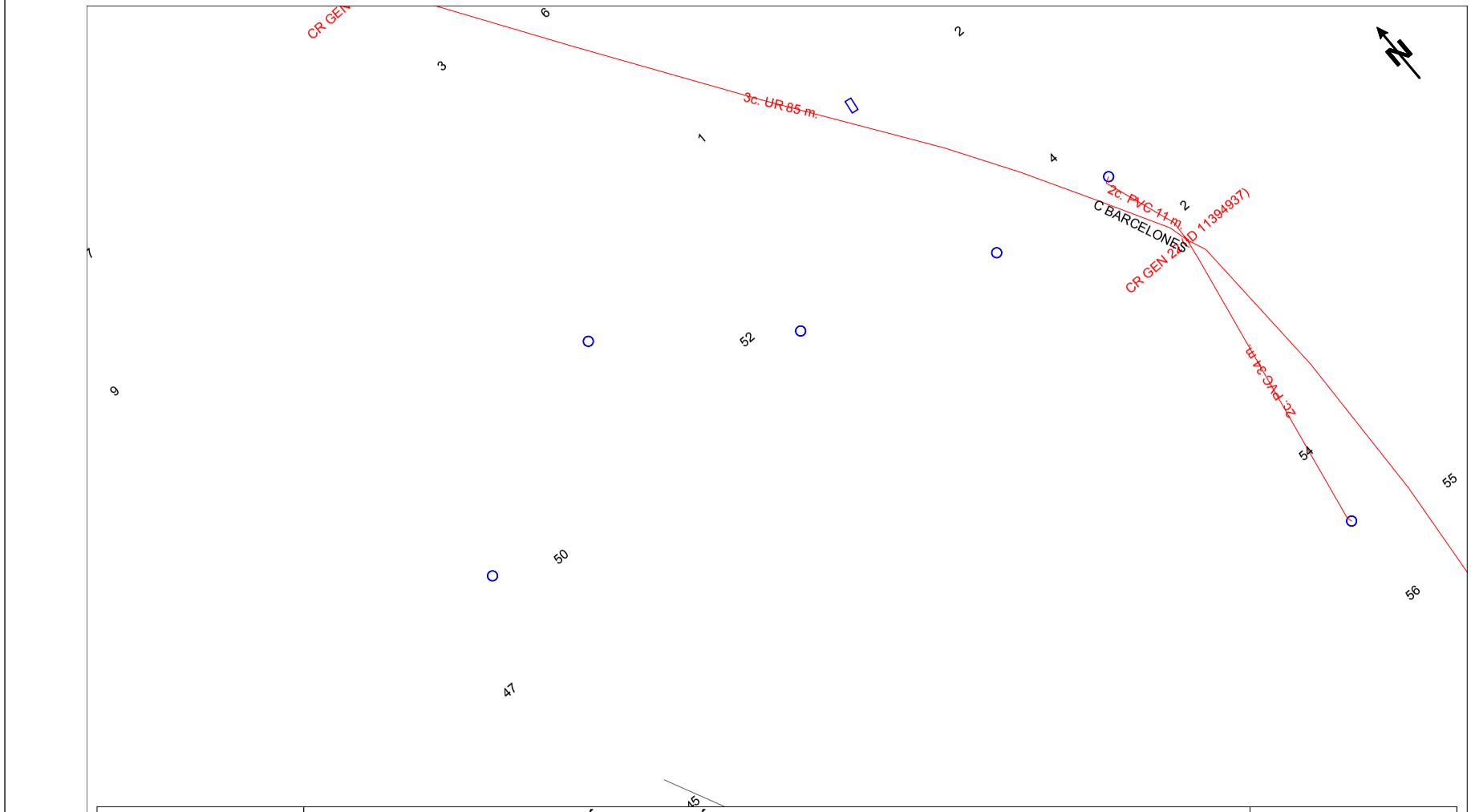


Telefónica

# DIRECCIÓN CREACIÓN DE XARXA CATALUNYA

808703 - 6271822
aigües osona nord

**Projecte:** 808703 **Punto:** 6271822

**Fecha Entrega:**
20 de octubre de 2025

12c. PVC — EJE CANALIZACIÓN DE 12 CONDUCTOS DE P.V.C.
4c. ur. — EJE CANALIZACIÓN DE 4 CONDUCTOS DE URALITA
8c. c.c. — EJE CANALIZACIÓN DE 8 CONDUCTOS DE CEMENTO
CR 1964 — CÁMARA DE REGISTRO SUBTERRANEA Nº 1964
Arq. 1967 — ARQUETA DE REGISTRO SUBTERRANEA Nº 1967
CANALIZACIÓN EN PROYECTO
RED ENTERRADA
POSTE MADERA
POSTE HORMIGÓN/OTROS

LA SITUACIÓN Y PROFUNDIDAD DE LAS INSTALACIONES REFLEJADAS EN ESTE DOCUMENTO SOLO TIENE UN VALOR ORIENTATIVO.

**Escala** 1:500

Coordenadas del centro del plano ETRS89 UTM 31 X: 484851.94 Y: 4621195.72

Digitally signed by ACEFAT AIE
Date: 2025.10.29 11:42:50 +02:00
Reason: Certificació WISE - ACEFAT
Location: Barcelona

AJUNTAMENT DE LLORET DE MAR
Aquest document és una còpia simple del document electrònic original. Comprovi l'autenticitat del document a la web de tràmits de l'Ajuntament de Lloret de Mar (https://tramits.lloret.org/OACV/validarDocLloret.jsp?idioma=ca). Utilitzi el "Codi per a la validació" que apareix a la capçalera.

DOCUMENT
Projecte

ÒRGAN
SERVEIS CENTRALS

EXPEDIENT
13792025000013

SIGNATURES
1.- JOEL VIVES TORRENTS (TCAT), 19/11/2025 14:06
2.- Administracio Electronica. APROVACIO INICIAL AJGL 21/11/2025

Codi Segur de Verificació: 00264c22-8ef3-47e7-beba-f05a715fd5d9
Origen: Administració
Identificador document original: ES_L01170950_2025_14748800
Data d'impressió: 28/11/2025 11:09:35
Pàgina 135 de 563

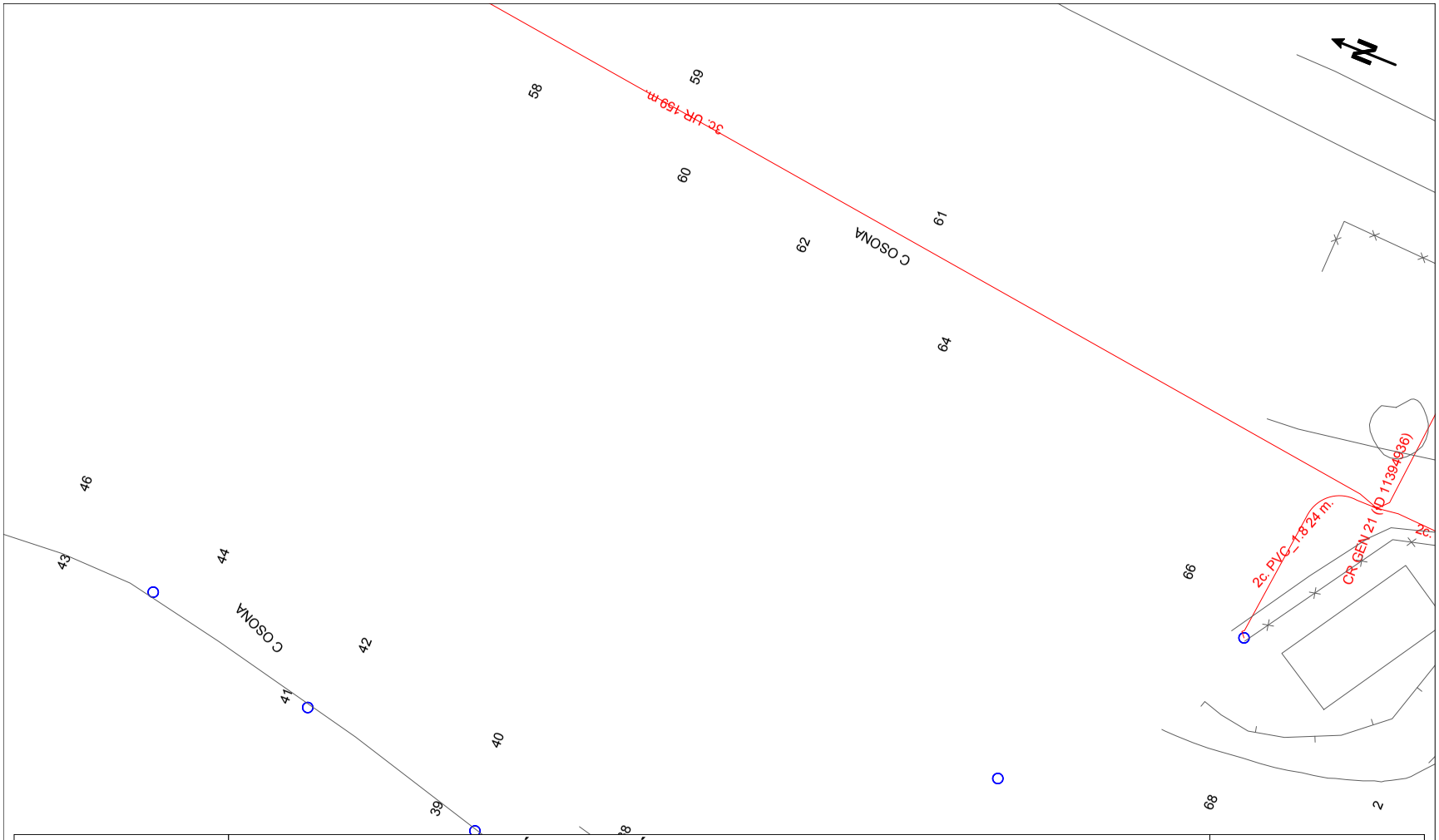


| | | |
|---|---|---|
| Telefónica | **DIRECCIÓN CREACIÓN DE XARXA CATALUNYA**<br>808703 - 6271824<br>aigües osona nord<br>**Projecte:** 808703 **Punto:** 6271824 | **Fecha Entrega:**<br>20 de octubre de 2025 |

12c. PVC — EJE CANALIZACIÓN DE 12 CONDUCTOS DE P.V.C.
4c. ur. — EJE CANALIZACIÓN DE 4 CONDUCTOS DE URALITA
8c. c.c. — EJE CANALIZACIÓN DE 8 CONDUCTOS DE CEMENTO
CR 1964 — CÁMARA DE REGISTRO SUBTERRANEA Nº 1964
Arq. 1967 — ARQUETA DE REGISTRO SUBTERRANEA Nº 1967
CANALIZACIÓN EN PROYECTO
RED ENTERRADA
POSTE MADERA
POSTE HORMIGÓN/OTROS

LA SITUACIÓN Y PROFUNDIDAD DE LAS INSTALACIONES REFLEJADAS EN ESTE DOCUMENTO SOLO TIENE UN VALOR ORIENTATIVO.

**Escala** 1:500

Coordenadas del centro del plano ETRS89 UTM 31 X: 484861.76 Y: 4621096.98

Digitally signed by ACEFAT AIE
Date: 2025.10.29 11:43:34 +02:00
Reason: Certificació WISE - ACEFAT
Location: Barcelona

AJUNTAMENT DE LLORET DE MAR
Aquest document és una còpia simple del document electrònic original. Comprovi l'autenticitat del document a la web de tràmits de l'Ajuntament de Lloret de Mar (https://tramits.lloret.org/OACV/validarDocLloret.jsp?idioma=ca). Utilitzi el "Codi per a la validació" que apareix a la capçalera.

DOCUMENT
Projecte

ÒRGAN
SERVEIS CENTRALS

EXPEDIENT
13792025000013

SIGNATURES
1.- JOEL VIVES TORRENTS (TCAT), 19/11/2025 14:06
2.- Administració Electrònica. APROVACIO INICIAL AJGL 21/11/2025

Codi Segur de Verificació: 00264c22-8ef3-47e7-beba-f05a715fd5d9
Origen: Administració
Identificador document original: ES_L01170950_2025_14748800
Data d'impressió: 28/11/2025 11:09:35
Pàgina 136 de 563

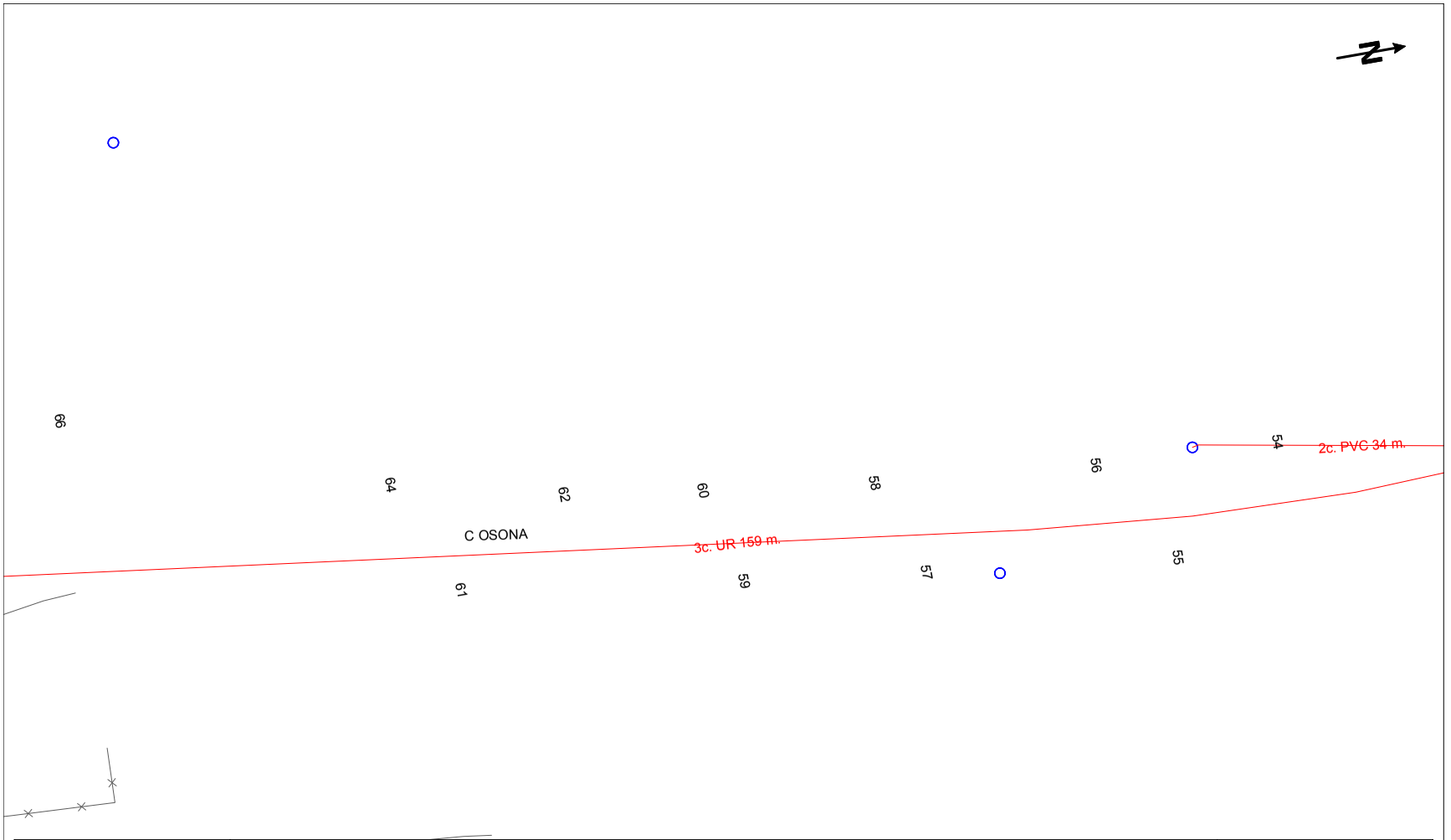


Telefónica

# DIRECCIÓN CREACIÓN DE XARXA CATALUNYA

808703 - 6271821
aigües osona nord

**Projecte:** 808703 **Punto:** 6271821

**Fecha Entrega:**
20 de octubre de 2025

12c. PVC — EJE CANALIZACIÓN DE 12 CONDUCTOS DE P.V.C.
4c. ur. — EJE CANALIZACIÓN DE 4 CONDUCTOS DE URALITA
8c. c.c. — EJE CANALIZACIÓN DE 8 CONDUCTOS DE CEMENTO
CR 1964 — CÁMARA DE REGISTRO SUBTERRANEA Nº 1964
Arq. 1967 — ARQUETA DE REGISTRO SUBTERRANEA Nº 1967
CANALIZACIÓN EN PROYECTO
RED ENTERRADA
POSTE MADERA
POSTE HORMIGÓN/OTROS

LA SITUACIÓN Y PROFUNDIDAD DE LAS INSTALACIONES REFLEJADAS EN ESTE DOCUMENTO SOLO TIENE UN VALOR ORIENTATIVO.

**Escala** 1:500

Coordenadas del centro del plano ETRS89 UTM 31N X: 484887.652 Y: 4621112.799

Digitally signed by ACEFAT AIE
Date: 2025.10.29 11:43:35 +02:00
Reason: Certificació WISE - ACEFAT
Location: Barcelona

AJUNTAMENT DE LLORET DE MAR
Aquest document és una còpia simple del document electrònic original. Comprovi l'autenticitat del document a la web de tràmits de l'Ajuntament de Lloret de Mar (https://tramits.lloret.org/OACV/validarDocLloret.jsp?idioma=ca). Utilitzi el "Codi per a la validació" que apareix a la capçalera.

Digitally signed by ACEFAT AIE
Date: 2025.10.20 11:39:58 +02:00
Reason: Certificació WISE - ACEFAT
Location: Barcelona


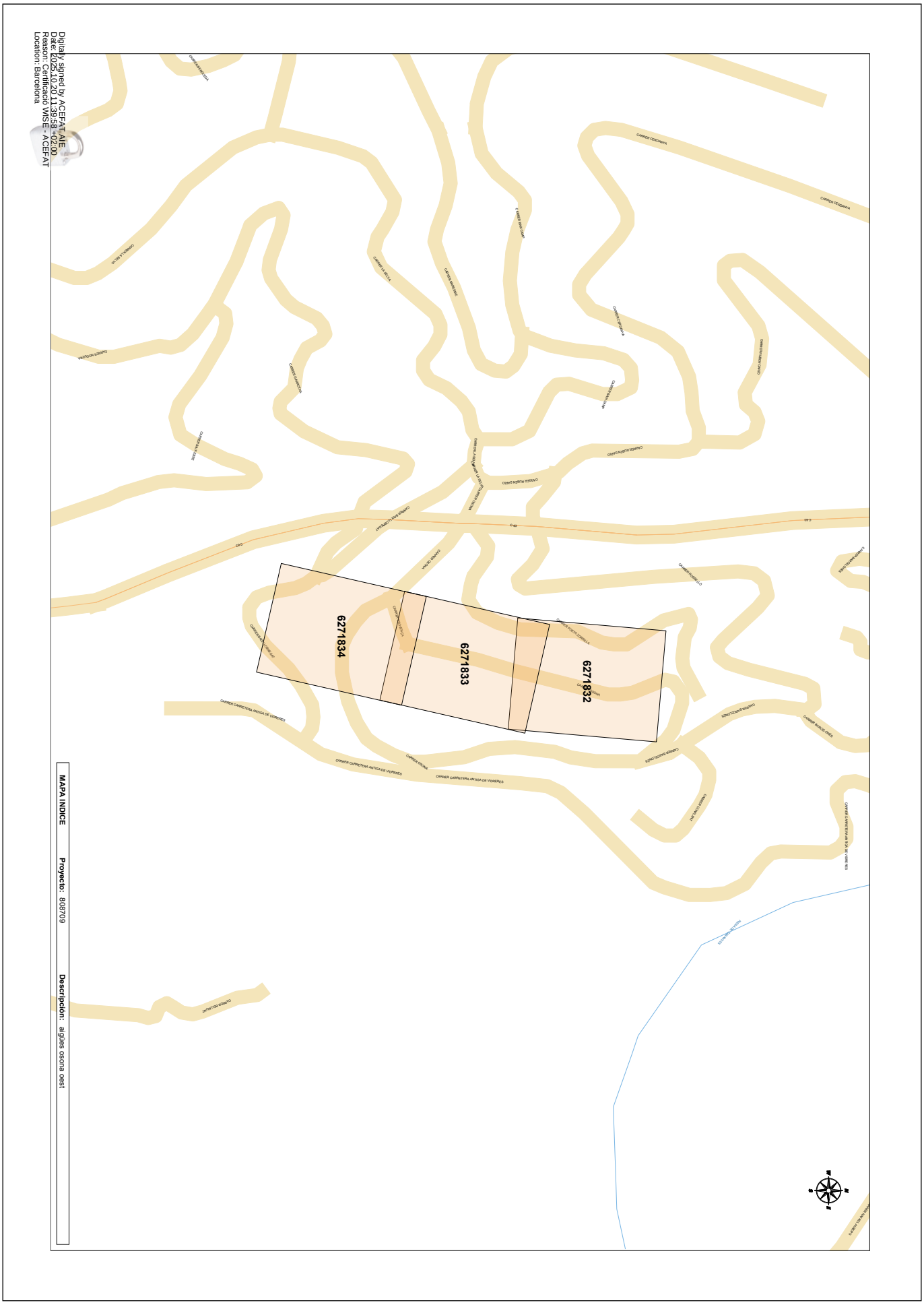



AJUNTAMENT DE LLORET DE MAR
Aquest document és una còpia simple del document electrònic original. Comprovi l'autenticitat del document a la web de tràmits de l'Ajuntament de Lloret de Mar (https://tramits.lloret.org/OAC/ValidarDocLloret.jsp?idioma=ca). Utilitzi el "Codi per a la validació" que apareix a la capçalera.

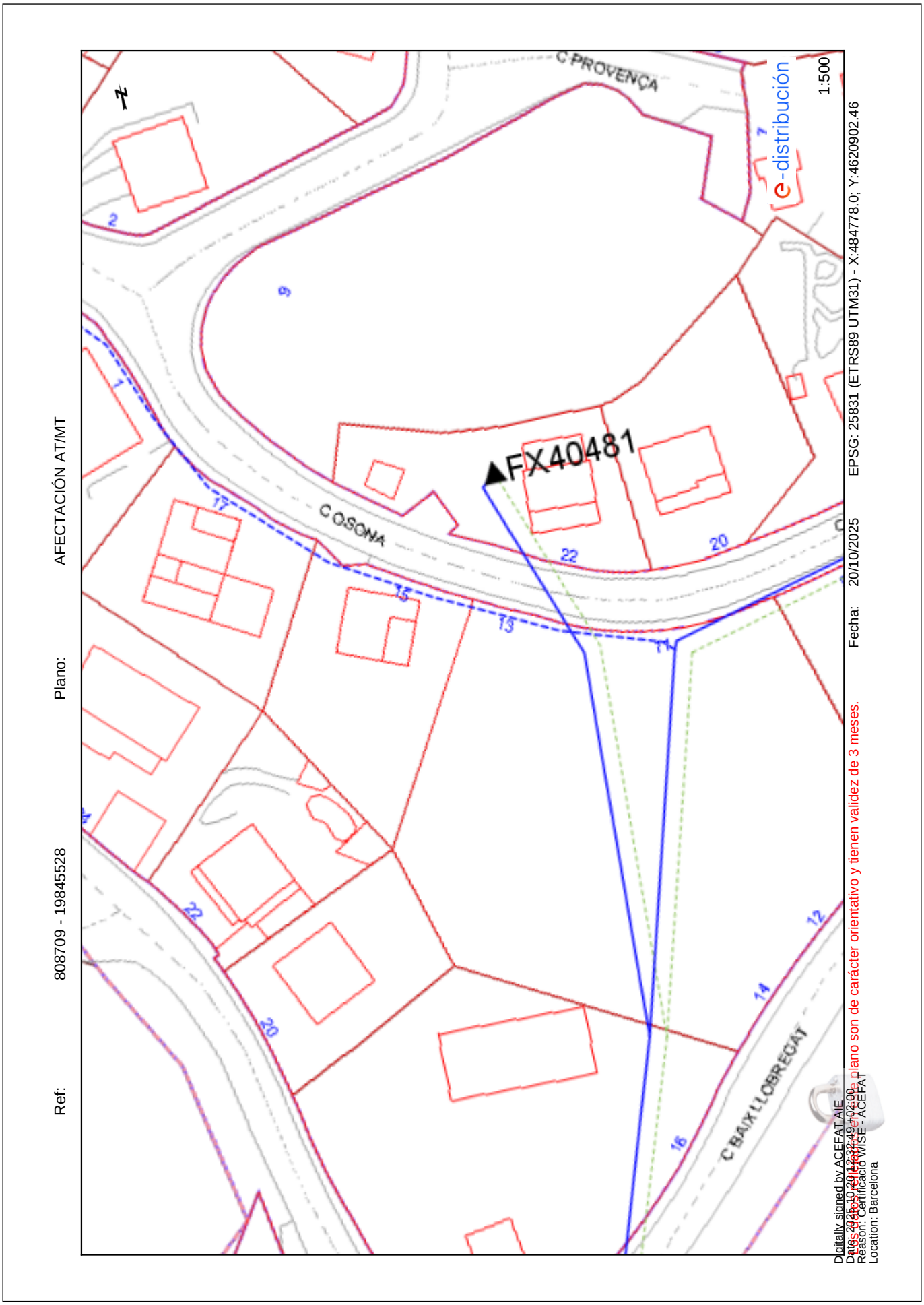



AJUNTAMENT DE LLORET DE MAR
Aquest document és una còpia simple del document electrònic original. Comprovi l'autenticitat del document a la web de tràmits de l'Ajuntament de Lloret de Mar (https://tramits.lloret.org/OAC/ValidarDocLloret.jsp?idioma=ca). Utilitzi el "Codi per a la validació" que apareix a la capçalera.

AJUNTAMENT DE LLORET DE MAR
Aquest document és una còpia simple del document electrònic original. Comprovi l'autenticitat del document a la web de tràmits de l'Ajuntament de Lloret de Mar (https://tramits.lloret.org/OAC/ValidarDocLloret.jsp?idioma=ca). Utilitzi el "Codi per a la validació" que apareix a la capçalera.


Ref: 808709 - 19845529 Plano: AFECTACIÓN AT/MT

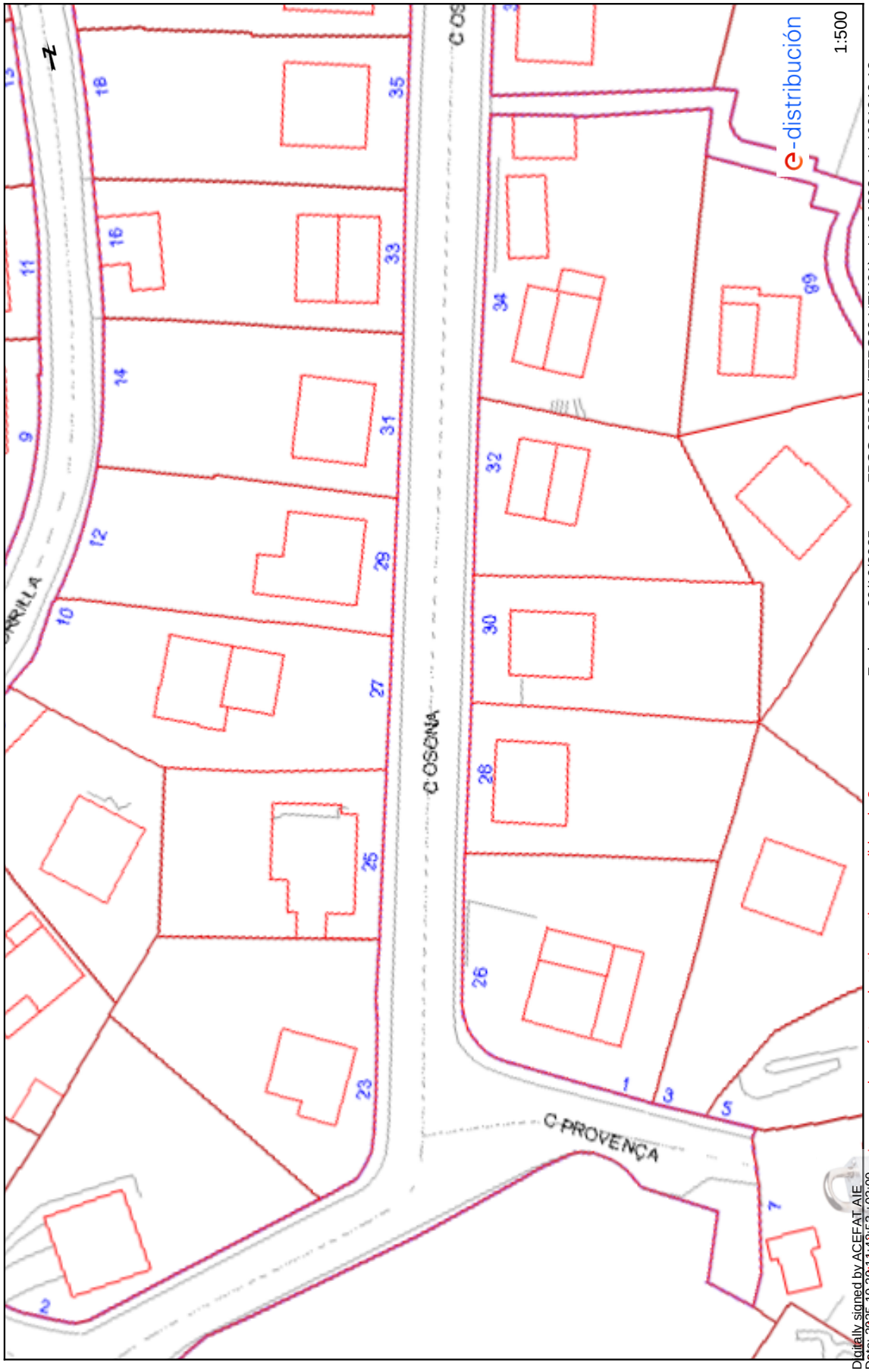

Codi Segur de Verificació: 00264c22-8ef3-47e7-beba-f05a715fd5d9
Origen: Administració
Identificador document original: ES_L01170950_2025_14748800
Data d'impressió: 28/11/2025 11:09:35
Pàgina 140 de 563

SIGNATURES
1.- JOEL VIVES TORRENTS (TCAT), 19/11/2025 14:06
2.- Administracio Electronica. APROVACIO INICIAL AJGL 21/11/2025

AJUNTAMENT DE LLORET DE MAR
Aquest document és una còpia simple del document electrònic original. Comprovi l'autenticitat del document a la web de tràmits de l'Ajuntament de Lloret de Mar (https://tramits.lloret.org/OAC/ValidarDocLloret.jsp?idioma=ca). Utilitzi el "Codi per a la validació" que apareix a la capçalera.

Ref: 808709 - 19845529 Plano: AFECTACIÓN BT

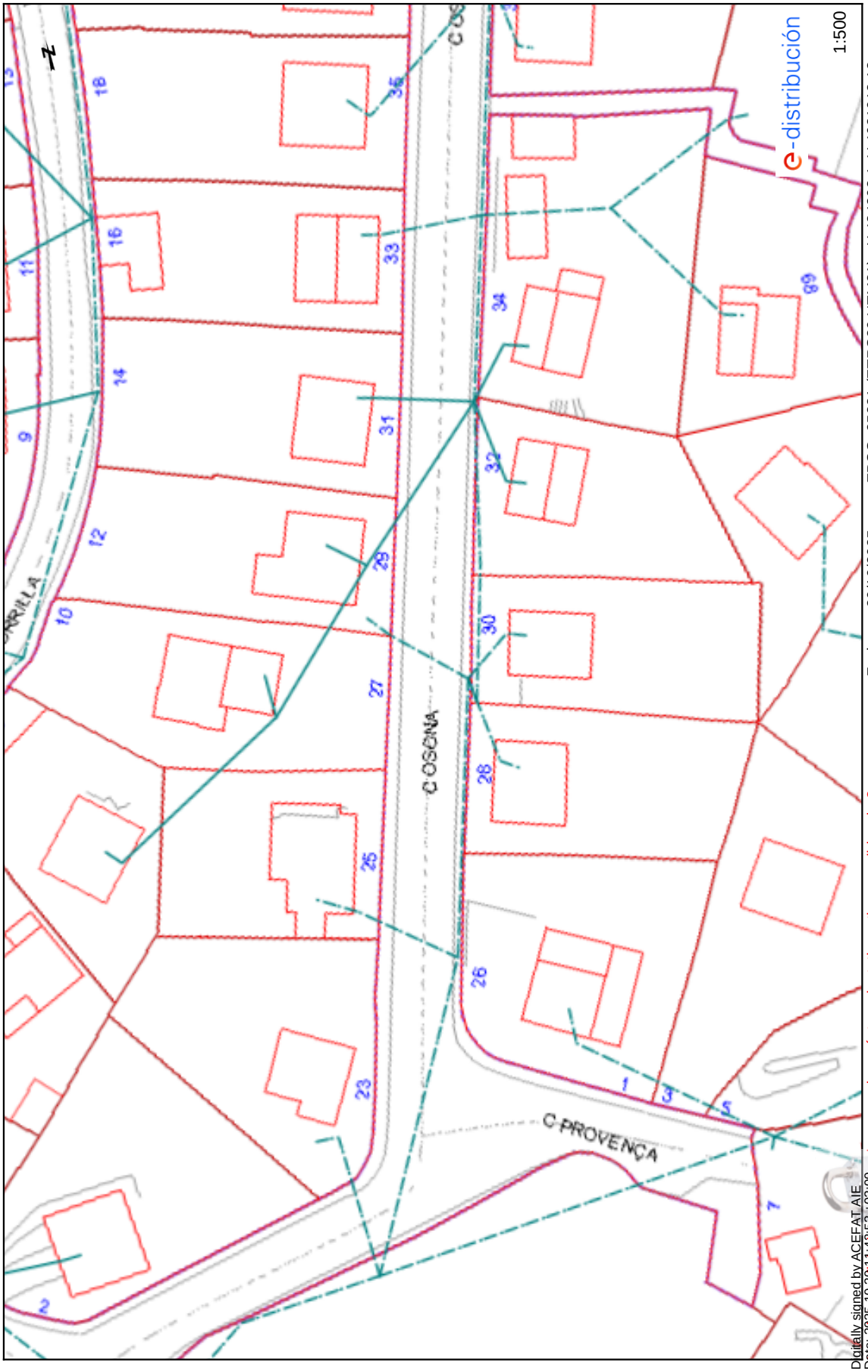


Digitally signed by ACEFAT AIE
Date: 2025.10.20 11:48:53 +02:00
Reason: Certificació WISE - ACEFAT
Location: Barcelona

AJUNTAMENT DE LLORET DE MAR
Aquest document és una còpia simple del document electrònic original. Comprovi l'autenticitat del document a la web de tràmits de l'Ajuntament de Lloret de Mar (https://tramits.lloret.org/OAC/ValidarDocLloret.jsp?idioma=ca). Utilitzi el "Codi per a la validació" que apareix a la capçalera.


Ref: 808709 - 19845530 Plano: AFECTACIÓN BT

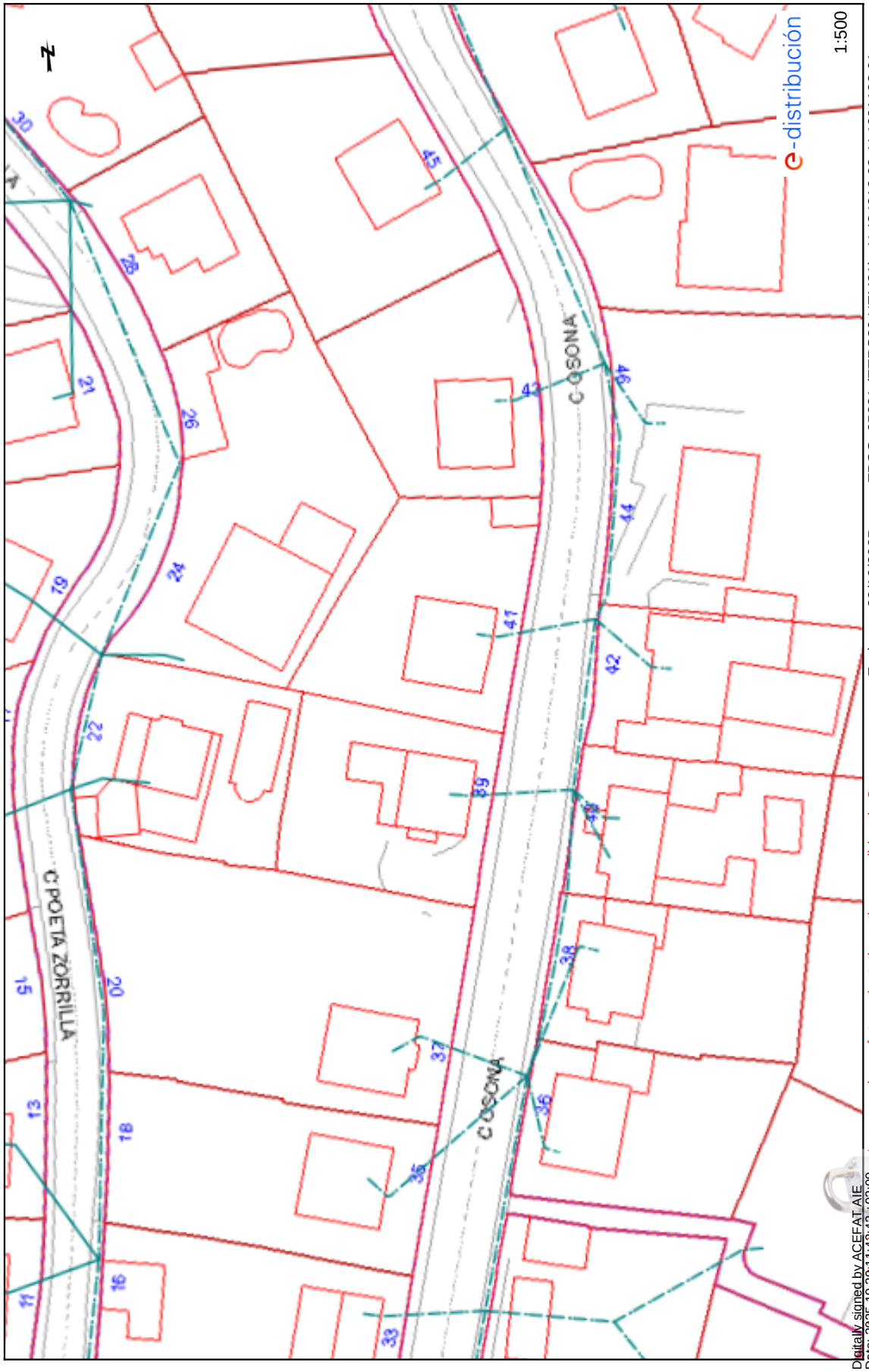

AJUNTAMENT DE LLORET DE MAR
Aquest document és una còpia simple del document electrònic original. Comprovi l'autenticitat del document a la web de tràmits de l'Ajuntament de Lloret de Mar (https://tramits.lloret.org/OAC/ValidarDocLloret.jsp?idioma=ca). Utilitzi el "Codi per a la validació" que apareix a la capçalera.


Ref: 808709 - 19845528 Plano: AFECTACIÓN BT

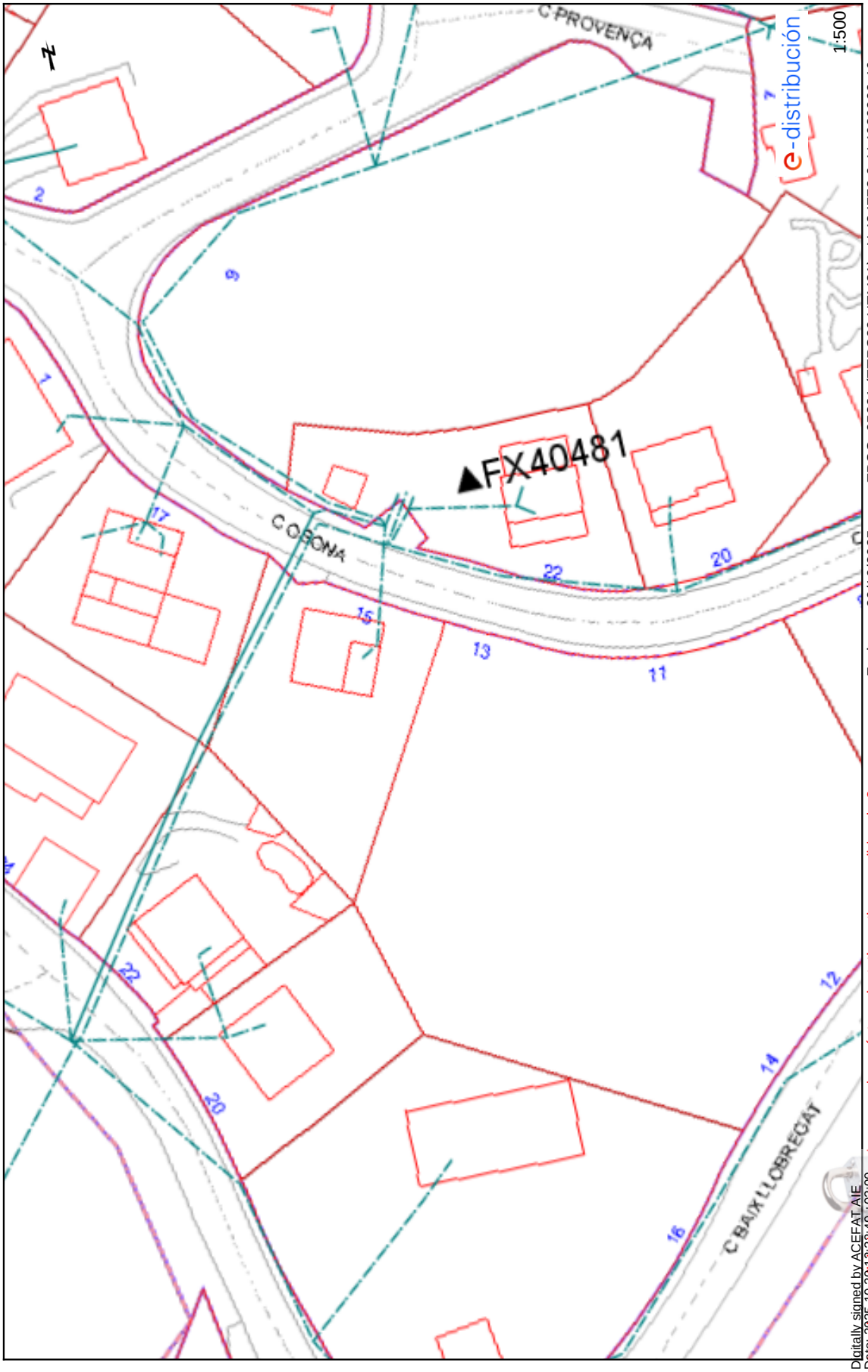

AJUNTAMENT DE LLORET DE MAR
Aquest document és una còpia simple del document electrònic original. Comprovi l'autenticitat del document a la web de tràmits de l'Ajuntament de Lloret de Mar (https://tramits.lloret.org/OAC/ValidarDocLloret.jsp?idioma=ca). Utilitzi el "Codi per a la validació" que apareix a la capçalera.

DOCUMENT
Projecte

ÒRGAN
SERVEIS CENTRALS

EXPEDIENT
13792025000013

SIGNATURES
1.- JOEL VIVES TORRENTS (TCAT), 19/11/2025 14:06
2.- Administracio Electronica. APROVACIO INICIAL AJGL 21/11/2025

Codi Segur de Verificació: 00264c22-8ef3-47e7-beba-f05a715fd5d9
Origen: Administració
Identificador document original: ES_L01170950_2025_14748800
Data d'impressió: 28/11/2025 11:09:35
Pàgina 144 de 563

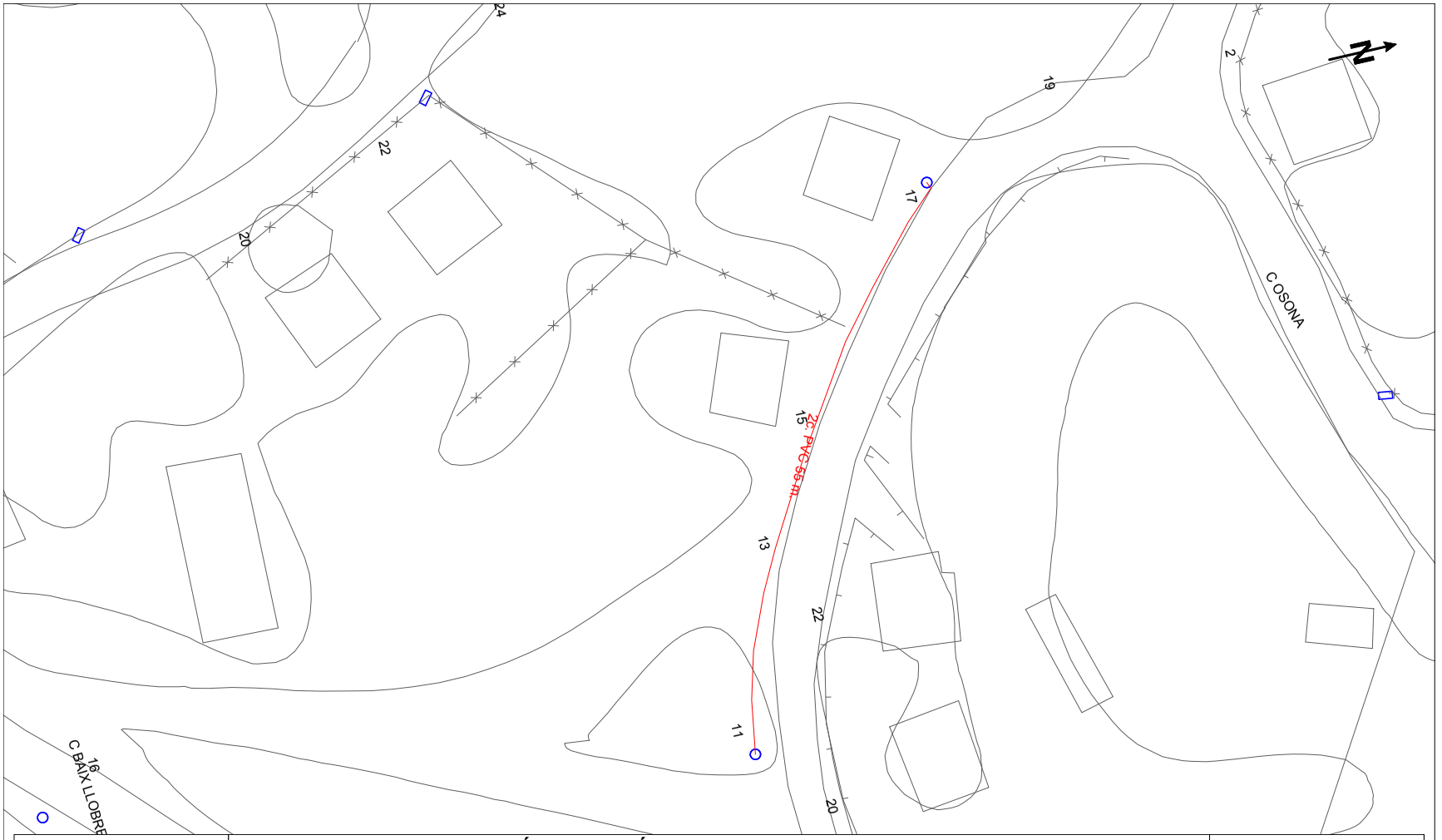


# DIRECCIÓN CREACIÓN DE XARXA CATALUNYA

808709 - 6271834
aigües osona oest

**Projecte:** 808709 **Punto:** 6271834

**Fecha Entrega:**
20 de octubre de 2025

12c. PVC — EJE CANALIZACIÓN DE 12 CONDUCTOS DE P.V.C.
4c. ur. — EJE CANALIZACIÓN DE 4 CONDUCTOS DE URALITA
8c. c.c. — EJE CANALIZACIÓN DE 8 CONDUCTOS DE CEMENTO
CR 1964 — CÁMARA DE REGISTRO SUBTERRANEA Nº 1964
Arq. 1967 — ARQUETA DE REGISTRO SUBTERRANEA Nº 1967
CANALIZACIÓN EN PROYECTO
RED ENTERRADA
POSTE MADERA
POSTE HORMIGÓN/OTROS

LA SITUACIÓN Y PROFUNDIDAD DE LAS INSTALACIONES REFLEJADAS EN ESTE DOCUMENTO SOLO TIENE UN VALOR ORIENTATIVO.

**Escala** 1:500

Coordenadas del centro del plano ETRS89 UTM 31N X: 484777.996 Y: 4620902.461

Digitally signed by ACEFAT AIE
Date: 2025.10.29 11:42:34 +02:00
Reason: Certificació WISE - ACEFAT
Location: Barcelona

AJUNTAMENT DE LLORET DE MAR
Aquest document és una còpia simple del document electrònic original. Comprovi l'autenticitat del document a la web de tràmits de l'Ajuntament de Lloret de Mar (https://tramits.lloret.org/OACV/validarDocLloret.jsp?idioma=ca). Utilitzi el "Codi per a la validació" que apareix a la capçalera.

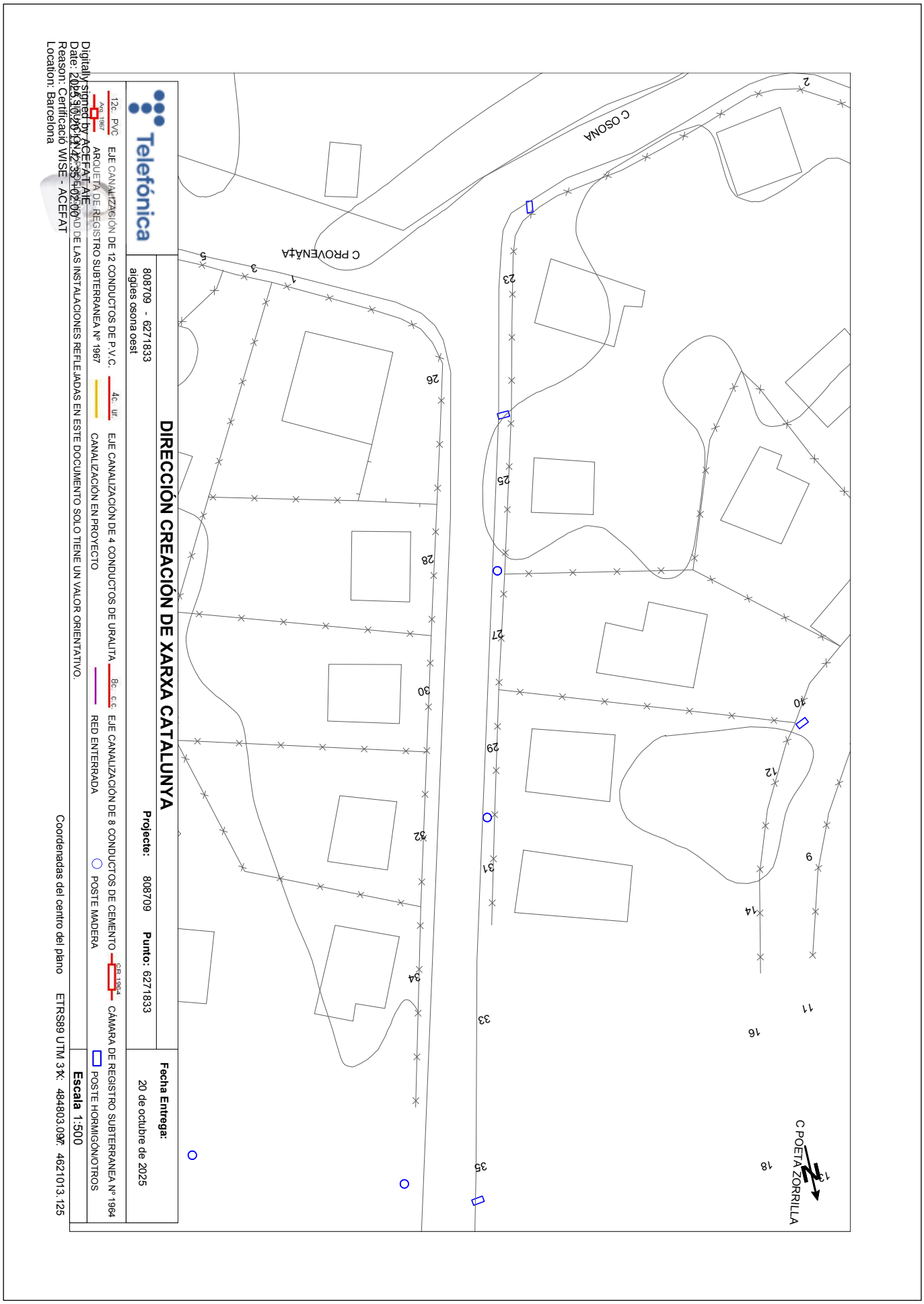



AJUNTAMENT DE LLORET DE MAR
Aquest document és una còpia simple del document electrònic original. Comprovi l'autenticitat del document a la web de tràmits de l'Ajuntament de Lloret de Mar (https://tramits.lloret.org/OAC/ValidarDocLloret.jsp?idioma=ca). Utilitzi el "Codi per a la validació" que apareix a la capçalera.

Digitally signed by ACEFAT AIE
Date: 2025.10.20 14:42:35 +02:00
Reason: Certificació WISE - ACEFAT
Location: Barcelona

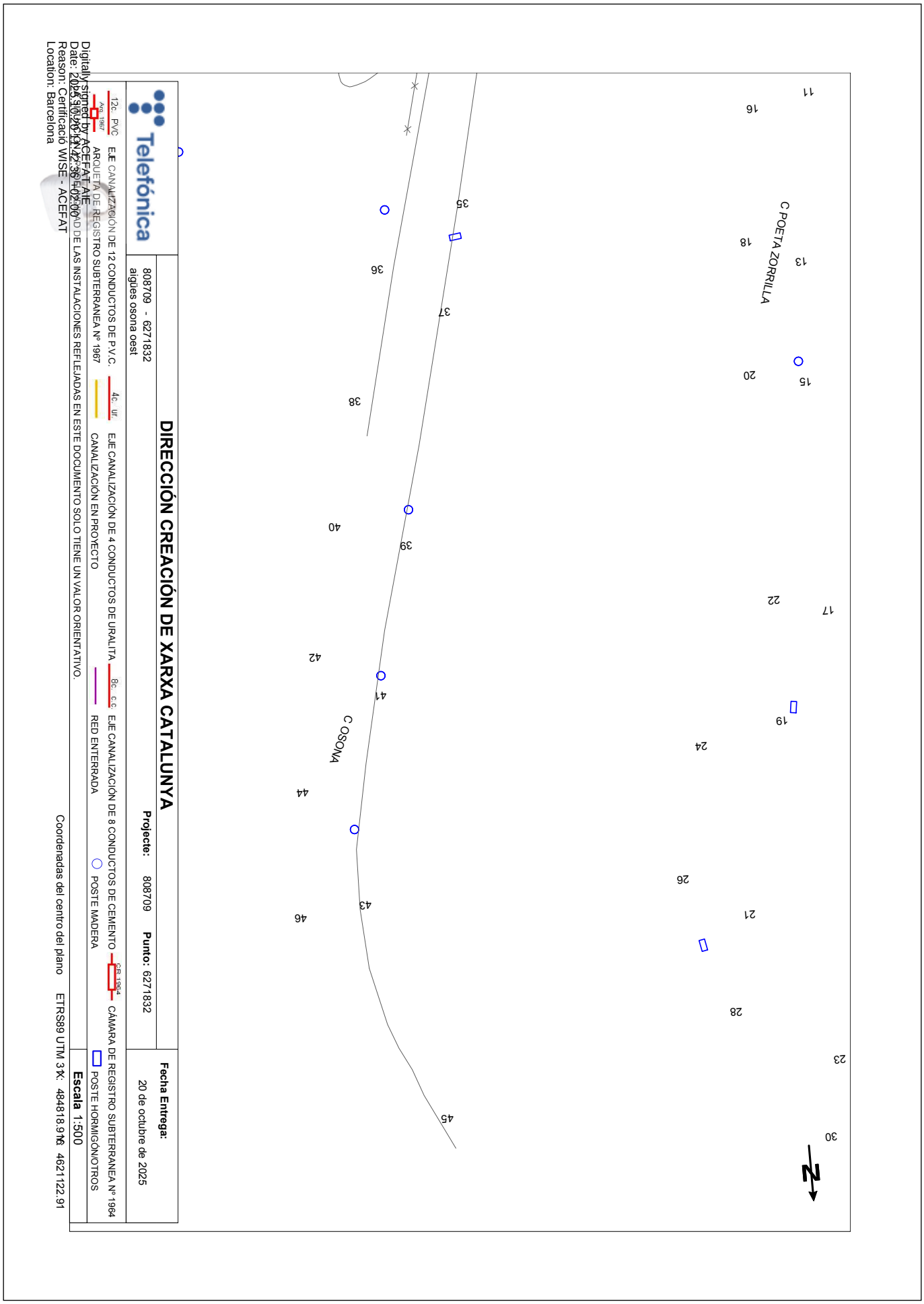



AJUNTAMENT DE LLORET DE MAR
Aquest document és una còpia simple del document electrònic original. Comprovi l'autenticitat del document a la web de tràmits de l'Ajuntament de Lloret de Mar (https://tramits.lloret.org/OAC/ValidarDocLloret.jsp?idioma=ca). Utilitzi el "Codi per a la validació" que apareix a la capçalera.

Digitally signed by ACEFAT AIE
Date: 2025.10.20 11:43:37 +02:00
Reason: Certificació WISE - ACEFAT
Location: Barcelona


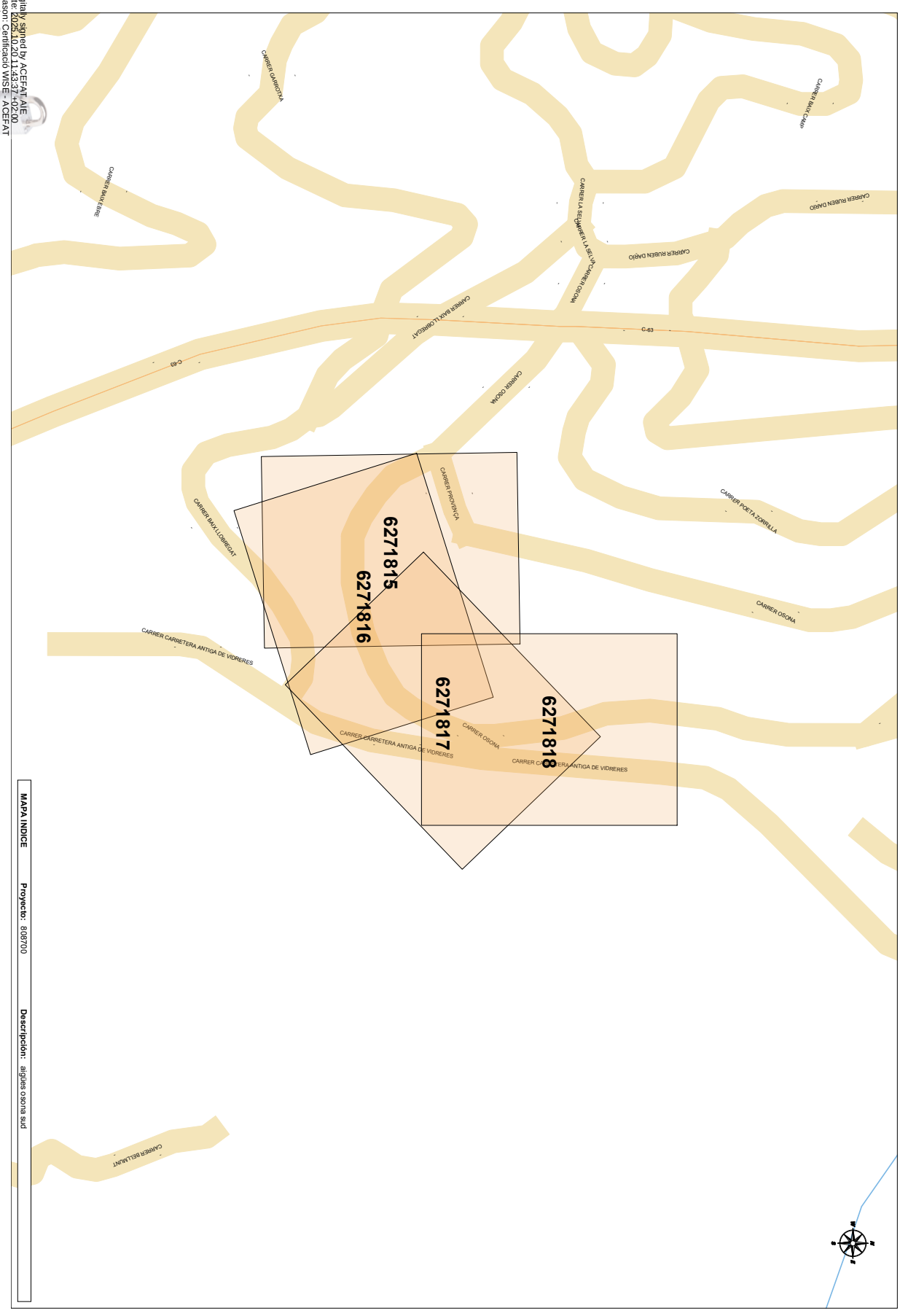



AJUNTAMENT DE LLORET DE MAR
Aquest document és una còpia simple del document electrònic original. Comprovi l'autenticitat del document a la web de tràmits de l'Ajuntament de Lloret de Mar (https://tramits.lloret.org/OAC/Valida/DocLloret.jsp?idioma=ca). Utilitzi el "Codi per a la validació" que apareix a la capçalera.

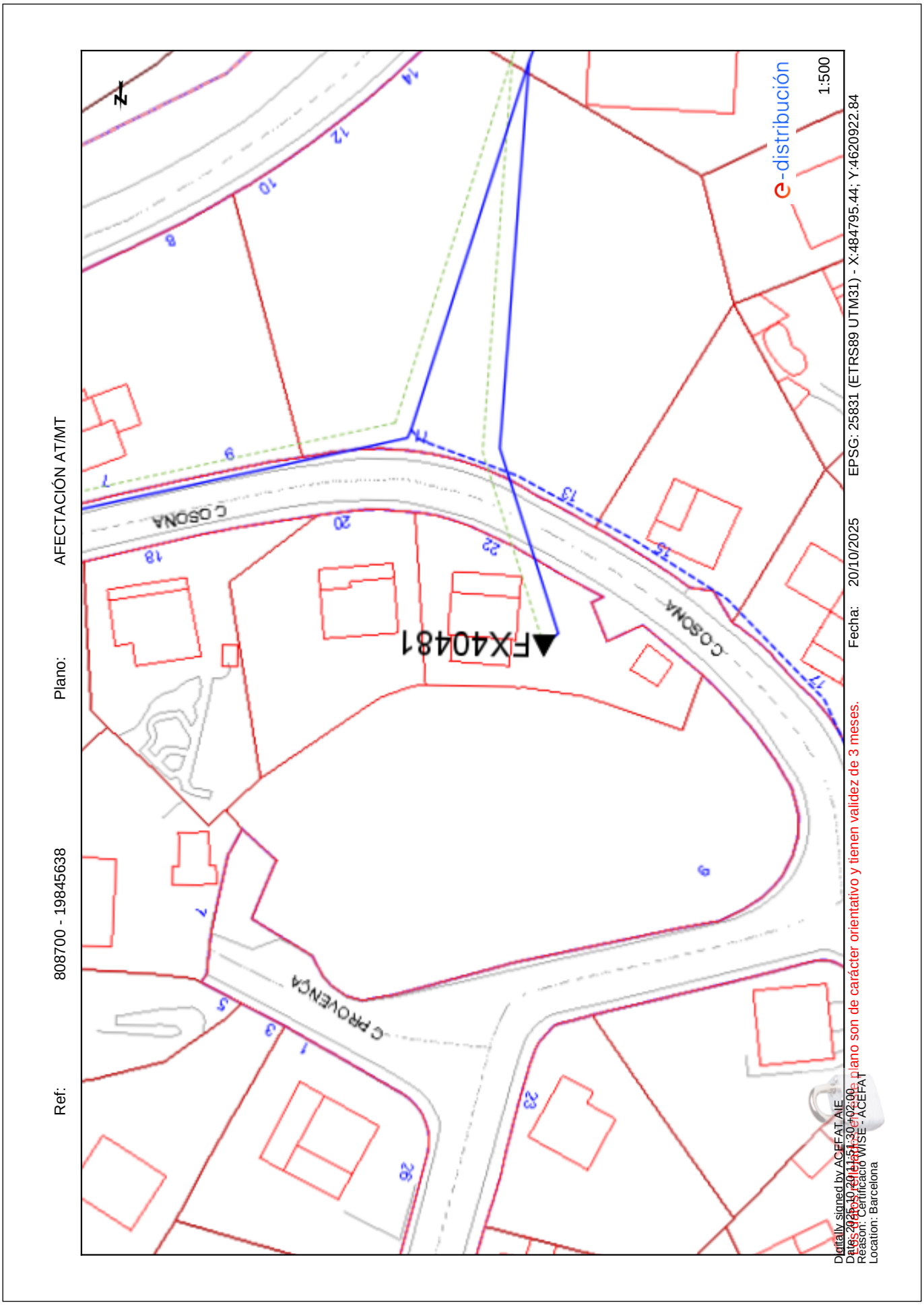



AJUNTAMENT DE LLORET DE MAR
Aquest document és una còpia simple del document electrònic original. Comprovi l'autenticitat del document a la web de tràmits de l'Ajuntament de Lloret de Mar (https://tramits.lloret.org/OAC/ValidarDocLloret.jsp?idioma=ca). Utilitzi el "Codi per a la validació" que apareix a la capçalera.

AJUNTAMENT DE LLORET DE MAR
Aquest document és una còpia simple del document electrònic original. Comprovi l'autenticitat del document a la web de tràmits de l'Ajuntament de Lloret de Mar (https://tramits.lloret.org/OAC/ValidarDocLloret.jsp?idioma=ca). Utilitzi el "Codi per a la validació" que apareix a la capçalera.


Ref: 808700 - 19845639 Plano: AFECTACIÓN AT/MT

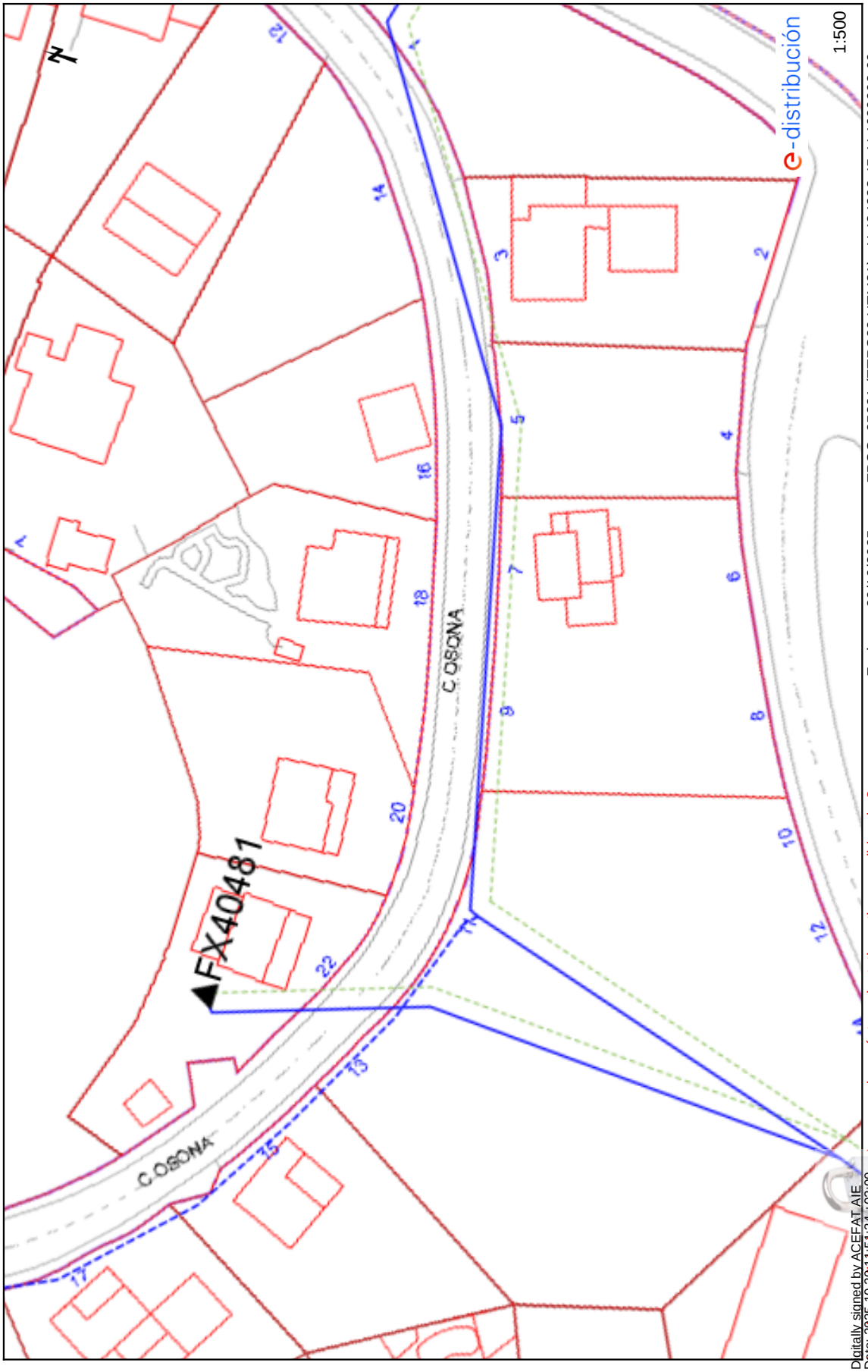


Digitally signed by ACEFAT AIE
Date: 2025.10.20 11:54:34 +02:00
Reason: Certificació WISE - ACEFAT
Location: Barcelona

AJUNTAMENT DE LLORET DE MAR
Aquest document és una còpia simple del document electrònic original. Comprovi l'autenticitat del document a la web de tràmits de l'Ajuntament de Lloret de Mar (https://tramits.lloret.org/OAC/ValidarDocLloret.jsp?idioma=ca). Utilitzi el "Codi per a la validació" que apareix a la capçalera.


Ref: 808700 - 19845640 Plano: AFECTACIÓN AT/MT

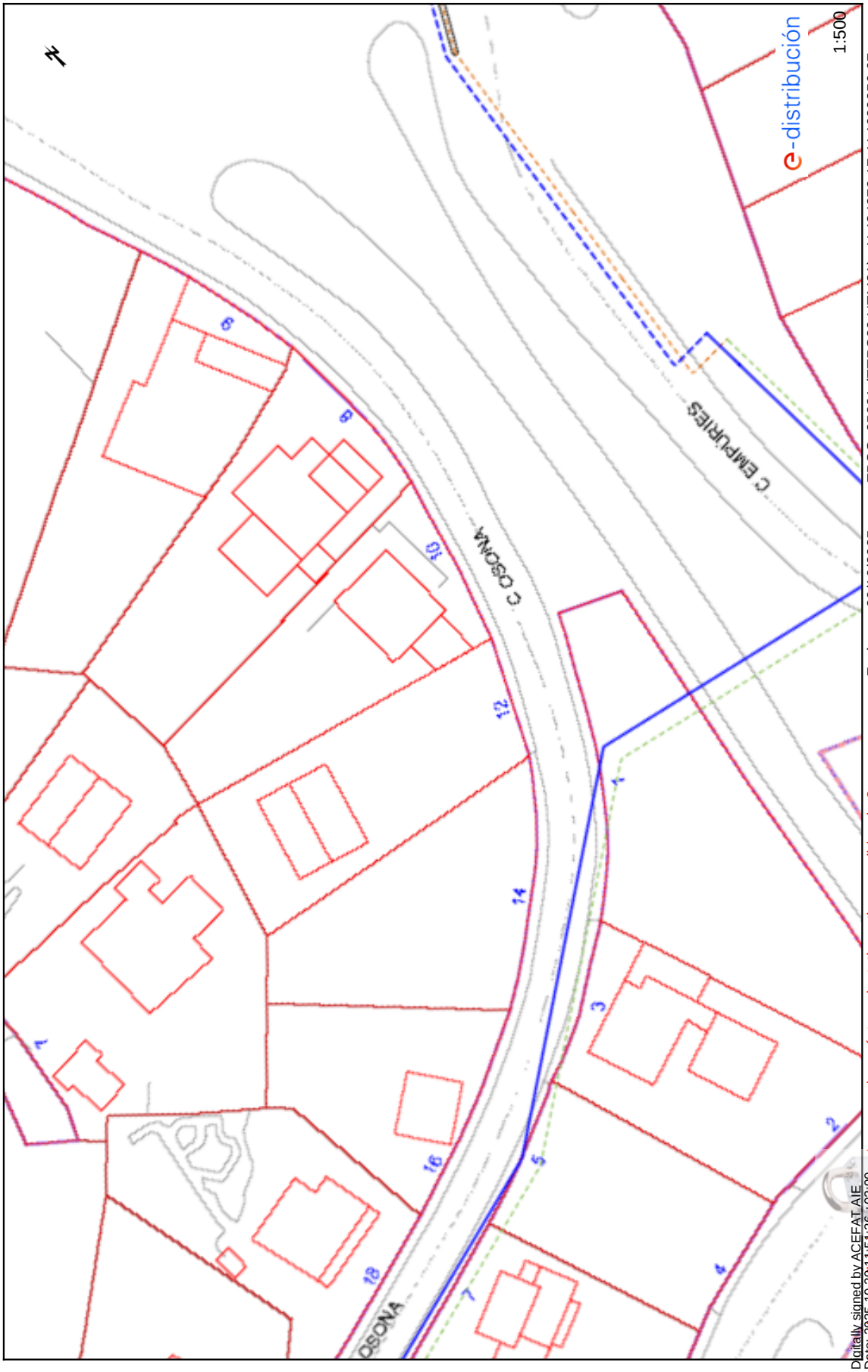

AJUNTAMENT DE LLORET DE MAR
Aquest document és una còpia simple del document electrònic original. Comprovi l'autenticitat del document a la web de tràmits de l'Ajuntament de Lloret de Mar (https://tramits.lloret.org/OAC/ValidarDocLloret.jsp?idioma=ca). Utilitzi el "Codi per a la validació" que apareix a la capçalera.


Ref: 808700 - 19845641

Plano: AFECTACIÓN AT/MT

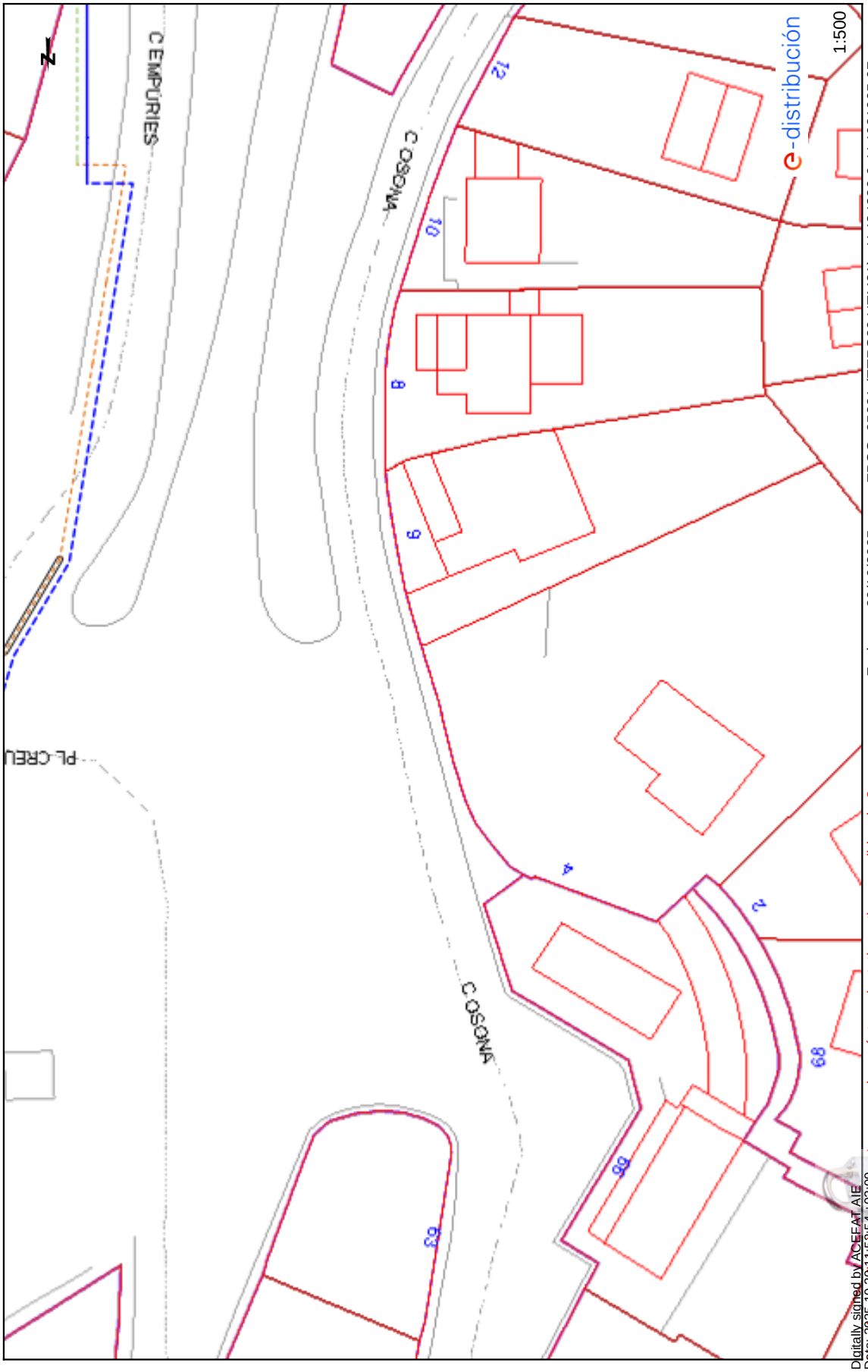


Fecha: 20/10/2025 1:500

EPSG: 25831 (ETRS89 UTM31) - X:484889.0; Y:4621005.67

Digitally signed by ACEFAT AIE
Date: 2025.10.20 11:58:54 +02'00'
Reason: Certificació WISE - ACEFAT
Location: Barcelona

Los datos de este plano son de carácter orientativo y tienen validez de 3 meses.

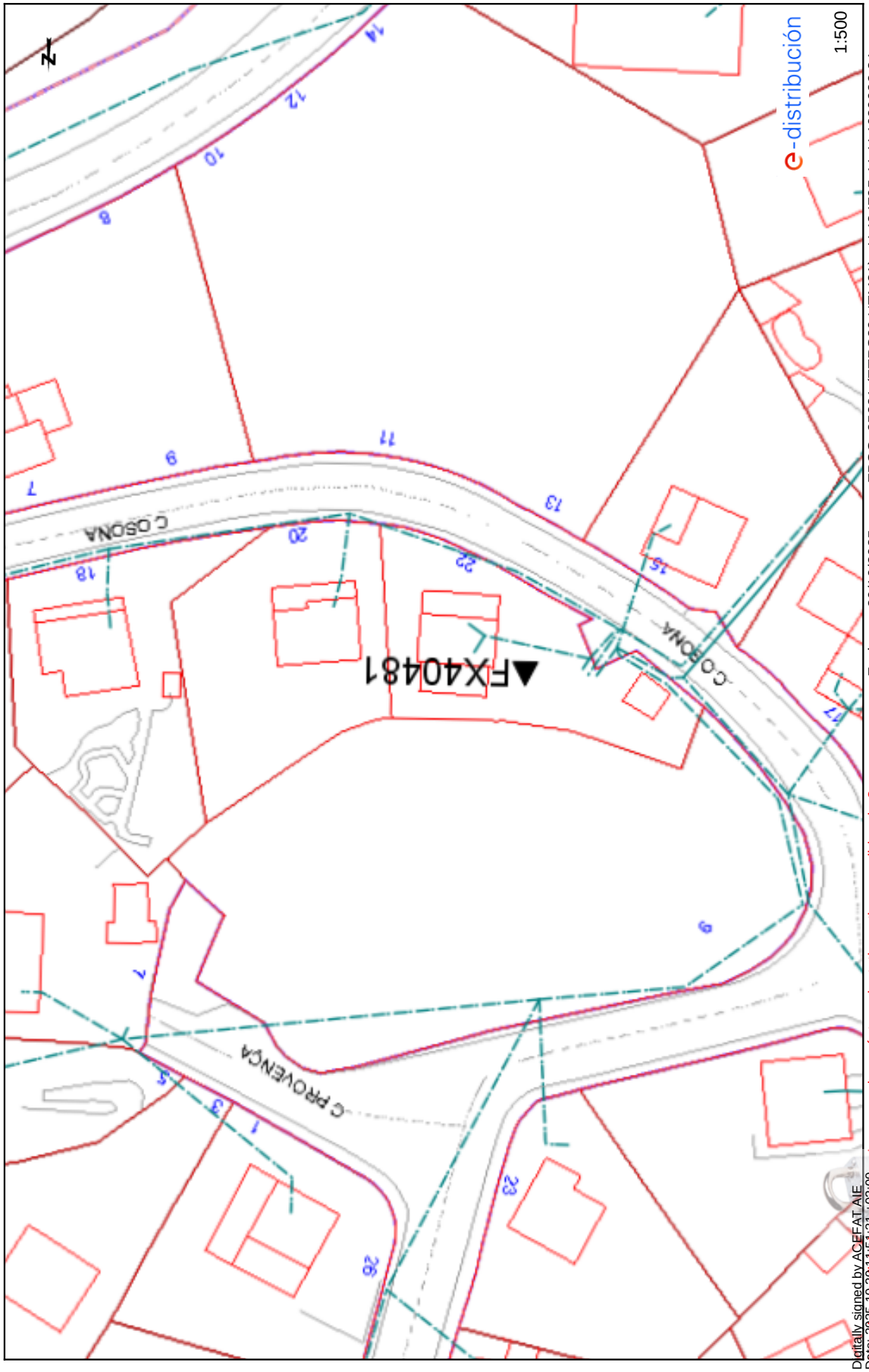



AJUNTAMENT DE LLORET DE MAR
Aquest document és una còpia simple del document electrònic original. Comprovi l'autenticitat del document a la web de tràmits de l'Ajuntament de Lloret de Mar (https://tramits.lloret.org/OAC/ValidarDocLloret.jsp?idioma=ca). Utilitzi el "Codi per a la validació" que apareix a la capçalera.

AJUNTAMENT DE LLORET DE MAR
Aquest document és una còpia simple del document electrònic original. Comprovi l'autenticitat del document a la web de tràmits de l'Ajuntament de Lloret de Mar (https://tramits.lloret.org/OAC/ValidarDocLloret.jsp?idioma=ca). Utilitzi el "Codi per a la validació" que apareix a la capçalera.


Ref: 808700 - 19845639 Plano: AFECTACIÓN BT

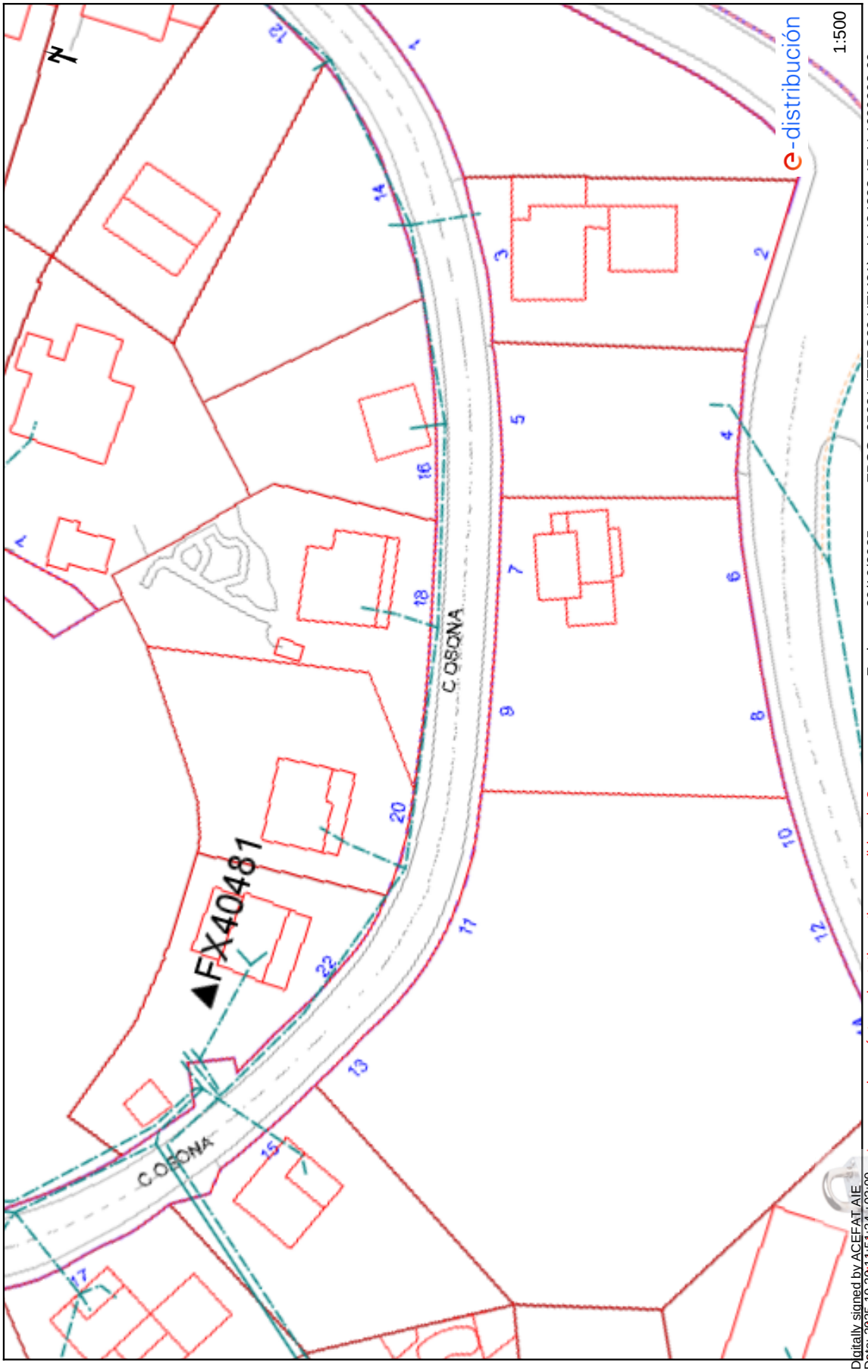


1:500 Fecha: 20/10/2025 EPSG: 25831 (ETRS89 UTM31) - X:484823.45; Y:4620908.69

Digitally signed by ACEFAT AIE
Date: 2025.10.20 11:54:34 +02:00
Reason: Certificació WISE - ACEFAT
Location: Barcelona

Los datos reflejados en el plano son de carácter orientativo y tienen validez de 3 meses.

AJUNTAMENT DE LLORET DE MAR
Aquest document és una còpia simple del document electrònic original. Comprovi l'autenticitat del document a la web de tràmits de l'Ajuntament de Lloret de Mar (https://tramits.lloret.org/OAC/ValidarDocLloret.jsp?idioma=ca). Utilitzi el "Codi per a la validació" que apareix a la capçalera.


Ref: 808700 - 19845640 Plano: AFECTACIÓN BT

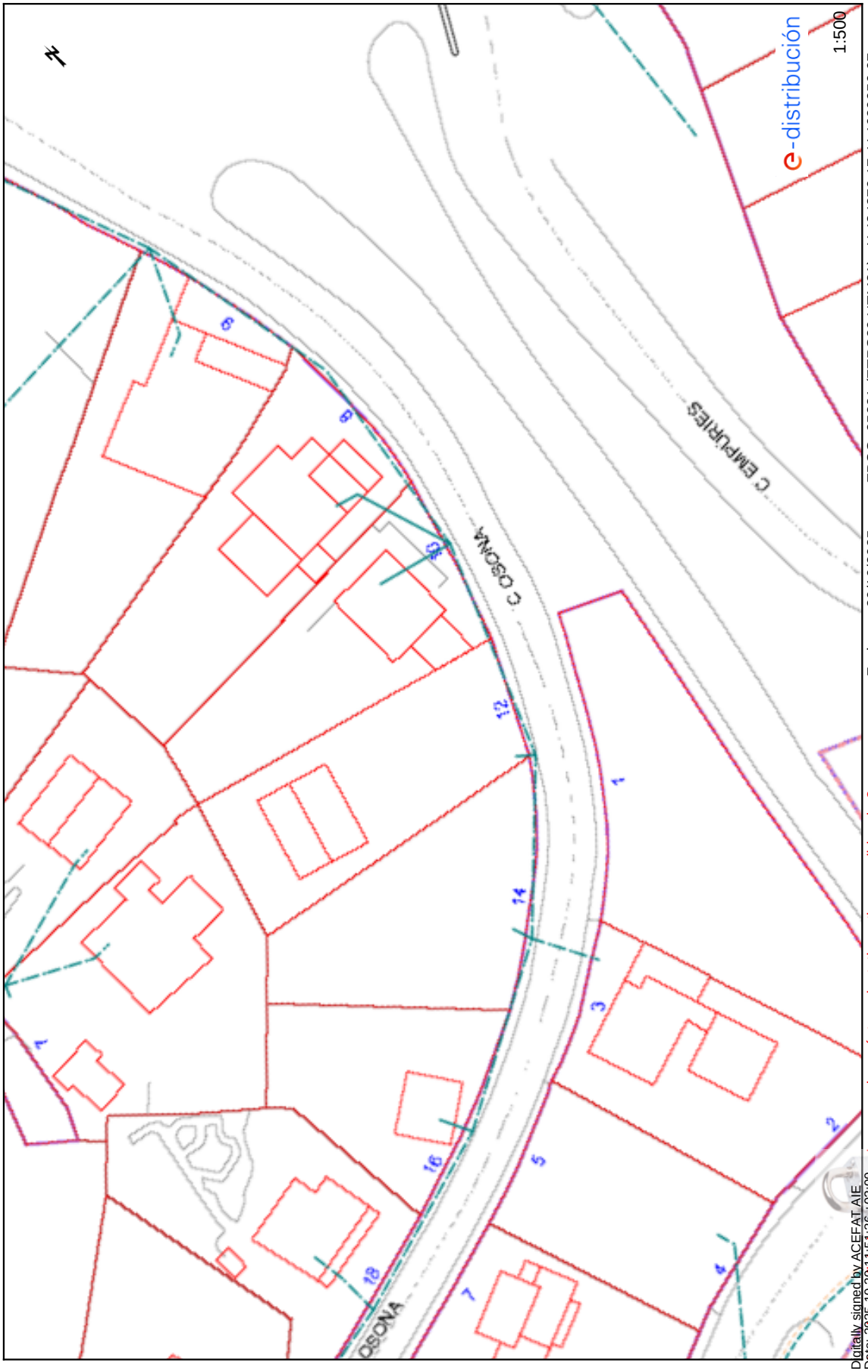

AJUNTAMENT DE LLORET DE MAR
Aquest document és una còpia simple del document electrònic original. Comprovi l'autenticitat del document a la web de tràmits de l'Ajuntament de Lloret de Mar (https://tramits.lloret.org/OAC/ValidarDocLloret.jsp?idioma=ca). Utilitzi el "Codi per a la validació" que apareix a la capçalera.


Ref: 808700 - 19845641 Plano: AFECTACIÓN BT Fecha: 20/10/2025 EPSG: 25831 (ETRS89 UTM31) - X:484889.0; Y:4621005.67 1:500

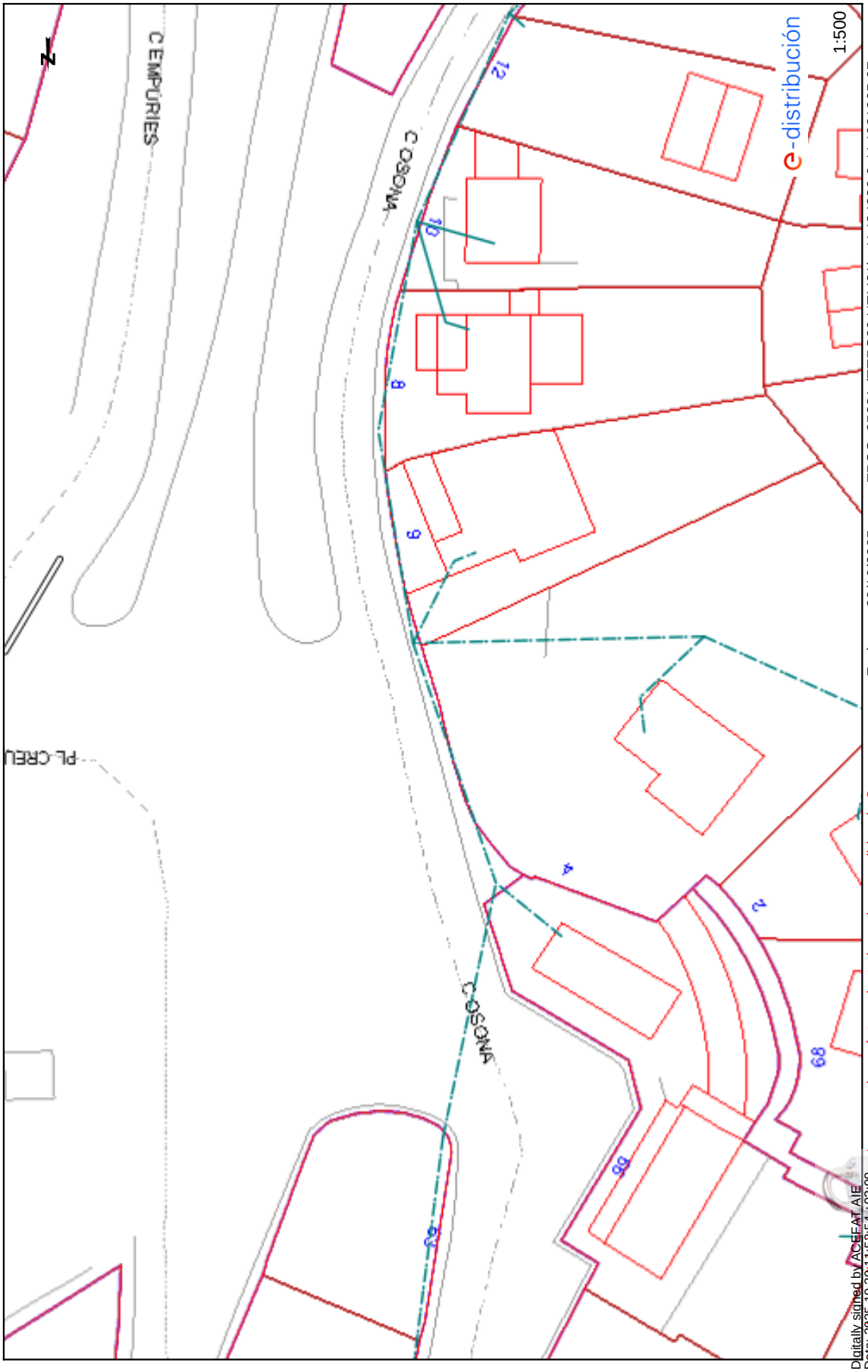


Digitally signed by ACEFAT AIE
Date: 2025.10.20 11:58:54 +02:00
Reason: Certificado WISE - ACEFAT
Location: Barcelona

Este plano son de carácter orientativo y tienen validez de 3 meses.

AJUNTAMENT DE LLORET DE MAR
Aquest document és una còpia simple del document electrònic original. Comprovi l'autenticitat del document a la web de tràmits de l'Ajuntament de Lloret de Mar (https://tramits.lloret.org/OAC/ValidarDocLloret.jsp?idioma=ca). Utilitzi el "Codi per a la validació" que apareix a la capçalera.

DOCUMENT
Projecte

ÒRGAN
SERVEIS CENTRALS

EXPEDIENT
13792025000013

SIGNATURES
1.- JOEL VIVES TORRENTS (TCAT), 19/11/2025 14:06
2.- Administracio Electronica. APROVACIO INICIAL AJGL 21/11/2025

Codi Segur de Verificació: 00264c22-8ef3-47e7-beba-f05a715fd5d9
Origen: Administració
Identificador document original: ES_L01170950_2025_14748800
Data d'impressió: 28/11/2025 11:09:35
Pàgina 157 de 563

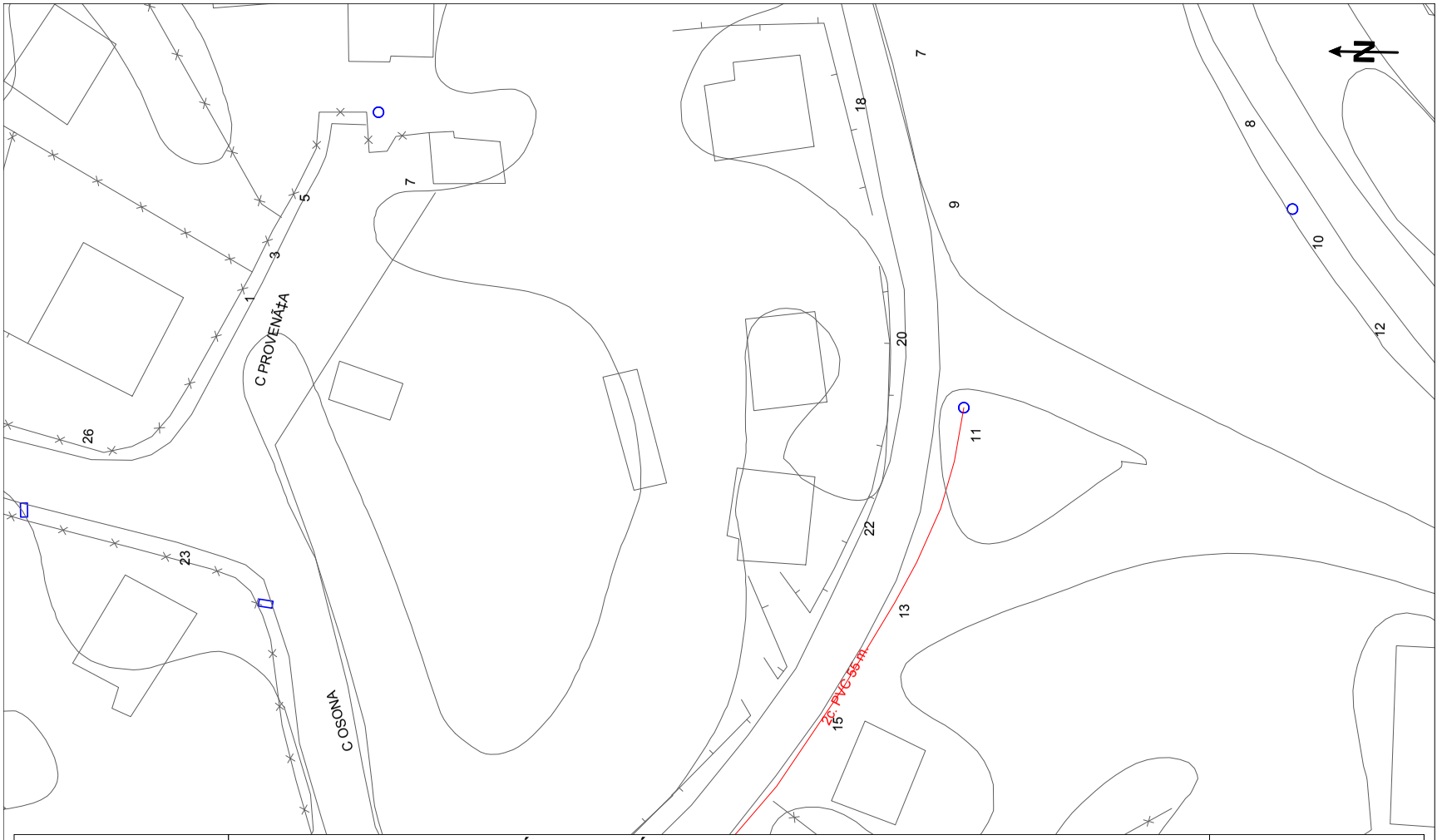


Telefónica

# DIRECCIÓN CREACIÓN DE XARXA CATALUNYA

808700 - 6271815
aigües osona sud

**Projecte:** 808700 **Punto:** 6271815

**Fecha Entrega:**
20 de octubre de 2025

12c. PVC — EJE CANALIZACIÓN DE 12 CONDUCTOS DE P.V.C.
4c. ur. — EJE CANALIZACIÓN DE 4 CONDUCTOS DE URALITA
8c. c.c. — EJE CANALIZACIÓN DE 8 CONDUCTOS DE CEMENTO
CR 1964 — CÁMARA DE REGISTRO SUBTERRANEA Nº 1964
Arq. 1967 — ARQUETA DE REGISTRO SUBTERRANEA Nº 1967
CANALIZACIÓN EN PROYECTO
RED ENTERRADA
POSTE MADERA
POSTE HORMIGÓN/OTROS

LA SITUACIÓN Y PROFUNDIDAD DE LAS INSTALACIONES REFLEJADAS EN ESTE DOCUMENTO SOLO TIENE UN VALOR ORIENTATIVO.

**Escala** 1:500

Coordenadas del centro del plano ETRS89 UTM 31N X: 484795.436 Y: 4620922.84

Digitally signed by ACEFAT AIE
Date: 2025.10.29 11:47:06 +02:00
Reason: Certificació WISE - ACEFAT
Location: Barcelona

AJUNTAMENT DE LLORET DE MAR
Aquest document és una còpia simple del document electrònic original. Comprovi l'autenticitat del document a la web de tràmits de l'Ajuntament de Lloret de Mar (https://tramits.lloret.org/OACV/validarDocLloret.jsp?idioma=ca). Utilitzi el "Codi per a la validació" que apareix a la capçalera.

DOCUMENT
Projecte

ÒRGAN
SERVEIS CENTRALS

EXPEDIENT
13792025000013

SIGNATURES
1.- JOEL VIVES TORRENTS (TCAT), 19/11/2025 14:06
2.- Administració Electrònica. APROVACIO INICIAL AJGL 21/11/2025

Codi Segur de Verificació: 00264c22-8ef3-47e7-beba-f05a715fd5d9
Origen: Administració
Identificador document original: ES_L01170950_2025_14748800
Data d'impressió: 28/11/2025 11:09:35
Pàgina 158 de 563

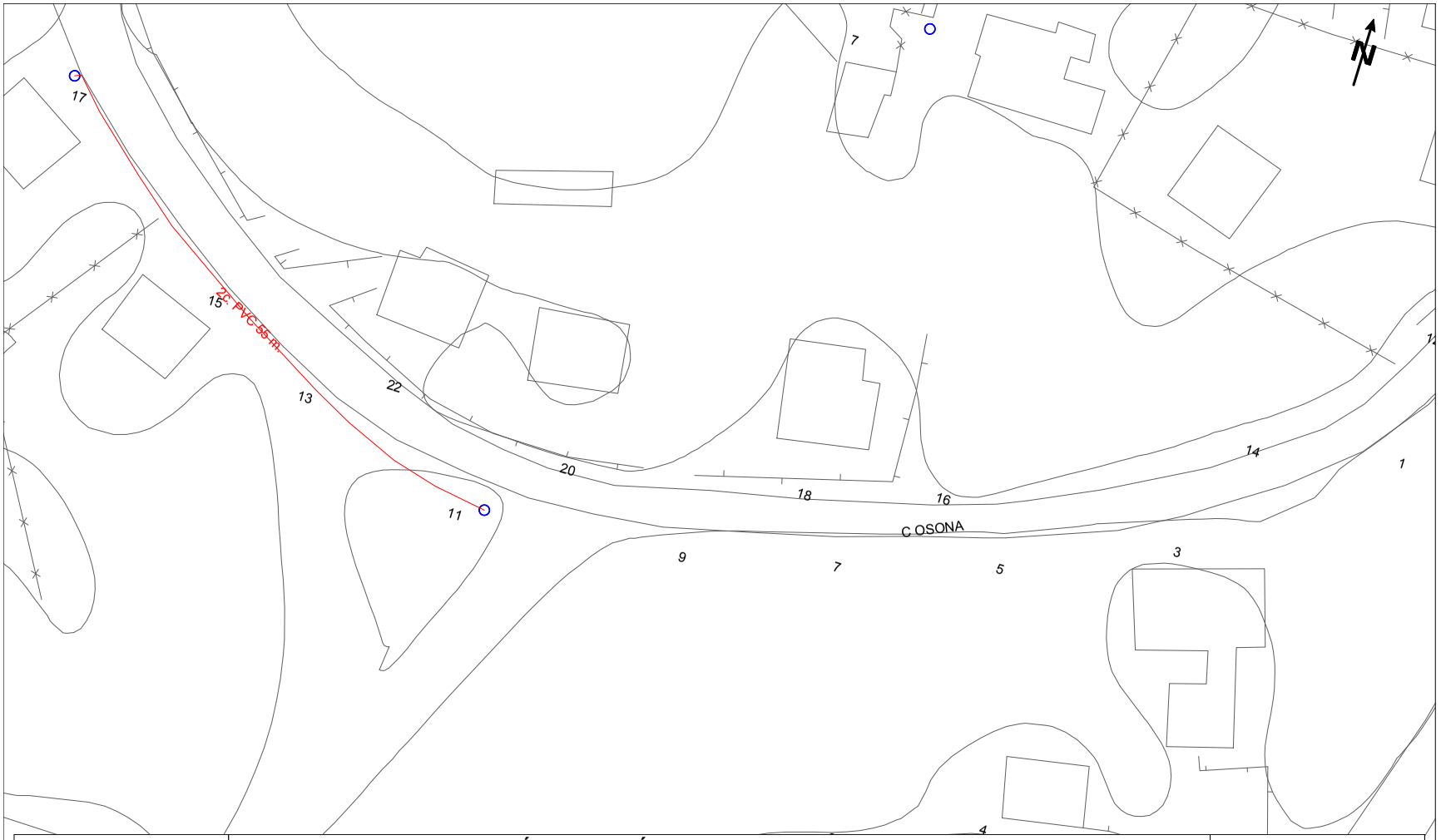


# DIRECCIÓN CREACIÓN DE XARXA CATALUNYA

Telefónica

808700 - 6271816
aigües osona sud

**Projecte:** 808700 **Punto:** 6271816

**Fecha Entrega:**
20 de octubre de 2025

12c. PVC Arq. 1967 — EJE CANALIZACIÓN DE 12 CONDUCTOS DE P.V.C.
4c. ur. — EJE CANALIZACIÓN DE 4 CONDUCTOS DE URALITA
8c. c.c. — EJE CANALIZACIÓN DE 8 CONDUCTOS DE CEMENTO
CR 1964 — CÁMARA DE REGISTRO SUBTERRANEA Nº 1964
ARQUETA DE REGISTRO SUBTERRANEA Nº 1967
CANALIZACIÓN EN PROYECTO
RED ENTERRADA
POSTE MADERA
POSTE HORMIGÓN/OTROS

LA SITUACIÓN Y PROFUNDIDAD DE LAS INSTALACIONES REFLEJADAS EN ESTE DOCUMENTO SOLO TIENE UN VALOR ORIENTATIVO.

**Escala** 1:500

Coordenadas del centro del plano ETRS89 UTM 31 X: 484823.446 Y: 4620908.694

Digitally signed by ACEFAT AIE
Date: 2025.10.29 11:47:07 +02:00
Reason: Certificació WISE - ACEFAT
Location: Barcelona

AJUNTAMENT DE LLORET DE MAR
Aquest document és una còpia simple del document electrònic original. Comprovi l'autenticitat del document a la web de tràmits de l'Ajuntament de Lloret de Mar (https://tramits.lloret.org/OACV/validarDocLloret.jsp?idioma=ca). Utilitzi el "Codi per a la validació" que apareix a la capçalera.

DOCUMENT
Projecte

ÒRGAN
SERVEIS CENTRALS

EXPEDIENT
13792025000013

SIGNATURES
1.- JOEL VIVES TORRENTS (TCAT), 19/11/2025 14:06
2.- Administracio Electronica. APROVACIO INICIAL AJGL 21/11/2025

Codi Segur de Verificació: 00264c22-8ef3-47e7-beba-f05a715fd5d9
Origen: Administració
Identificador document original: ES_L01170950_2025_14748800
Data d'impressió: 28/11/2025 11:09:35
Pàgina 159 de 563

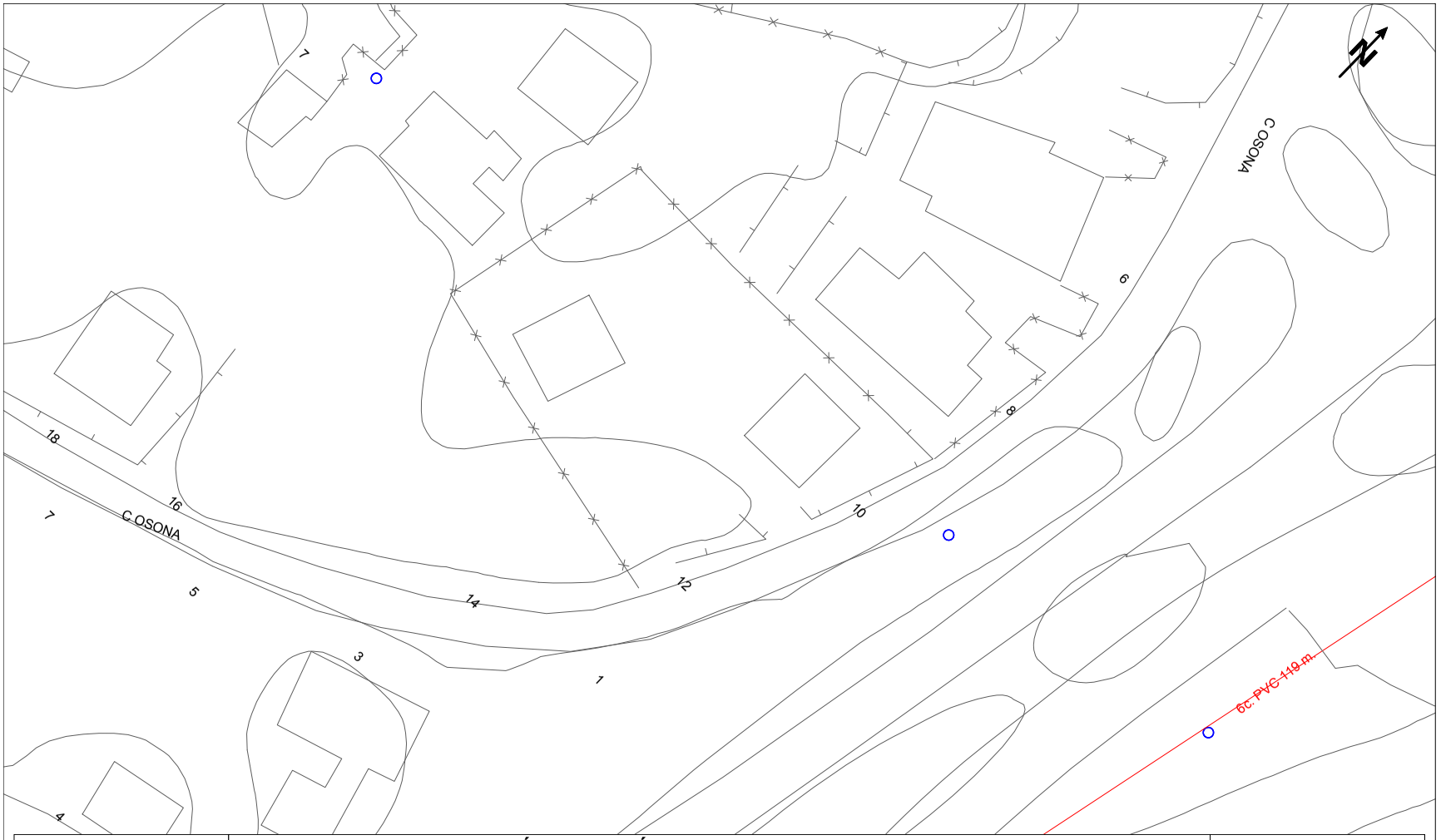


**DIRECCIÓN CREACIÓN DE XARXA CATALUNYA**

Telefónica

808700 - 6271817
aigües osona sud

**Projecte:** 808700 **Punto:** 6271817

**Fecha Entrega:**
20 de octubre de 2025

12c. PVC — EJE CANALIZACIÓN DE 12 CONDUCTOS DE P.V.C.
4c. ur. — EJE CANALIZACIÓN DE 4 CONDUCTOS DE URALITA
8c. c.c. — EJE CANALIZACIÓN DE 8 CONDUCTOS DE CEMENTO
CR 1964 — CÁMARA DE REGISTRO SUBTERRANEA Nº 1964
Arq. 1967 — ARQUETA DE REGISTRO SUBTERRANEA Nº 1967
CANALIZACIÓN EN PROYECTO
RED ENTERRADA
POSTE MADERA
POSTE HORMIGÓN/OTROS

LA SITUACIÓN APROXIMADA DE LAS INSTALACIONES REFLEJADAS EN ESTE DOCUMENTO SOLO TIENE UN VALOR ORIENTATIVO.

**Escala** 1:500

Coordenadas del centro del plano ETRS89 UTM 31 X: 484879.176 Y: 4620950.071

Digitally signed by ACEFAT AIE
Date: 2025.10.29 11:48:38 +02:00
Reason: Certificació WISE - ACEFAT
Location: Barcelona

AJUNTAMENT DE LLORET DE MAR
Aquest document és una còpia simple del document electrònic original. Comprovi l'autenticitat del document a la web de tràmits de l'Ajuntament de Lloret de Mar (https://tramits.lloret.org/OACV/validarDocLloret.jsp?idioma=ca). Utilitzi el "Codi per a la validació" que apareix a la capçalera.

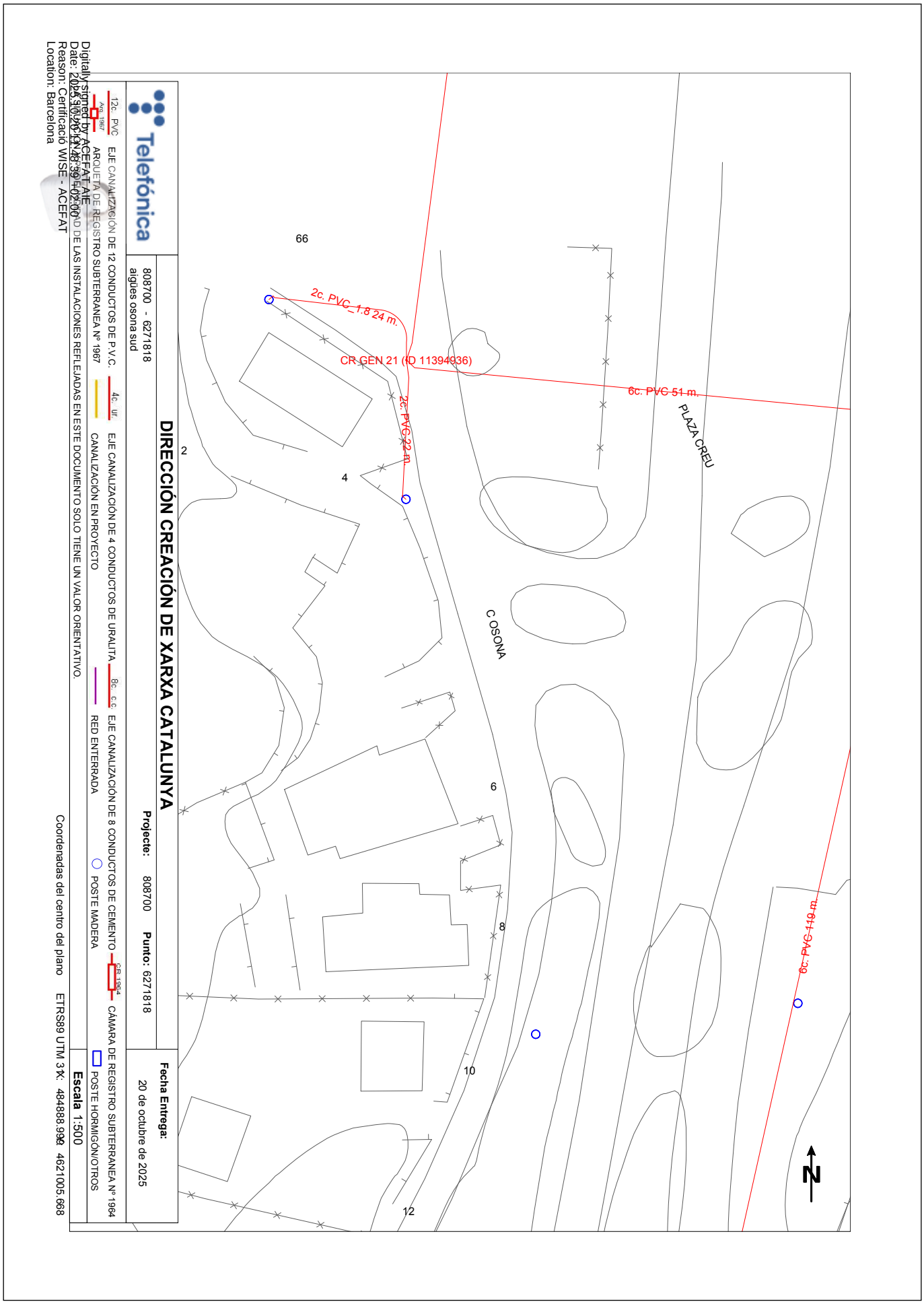


Digitally signed by ACEFAT AIE
Date: 2025.10.20 13:48:39 +02:00
Reason: Certificació WISE - ACEFAT
Location: Barcelona

DOCUMENTO DE LAS INSTALACIONES REFLEJADAS EN ESTE DOCUMENTO SOLO TIENE UN VALOR ORIENTATIVO.


AJUNTAMENT DE LLORET DE MAR
Aquest document és una còpia simple del document electrònic original. Comprovi l'autenticitat del document a la web de tràmits de l'Ajuntament de Lloret de Mar (https://tramits.lloret.org/OAC/ValidarDocLloret.jsp?idioma=ca). Utilitzi el "Codi per a la validació" que apareix a la capçalera.

Digitally signed by ACEFAT AIE
Date: 2025.10.20 11:36:07 +02:00
Reason: Certificació WISE - ACEFAT
Location: Barcelona


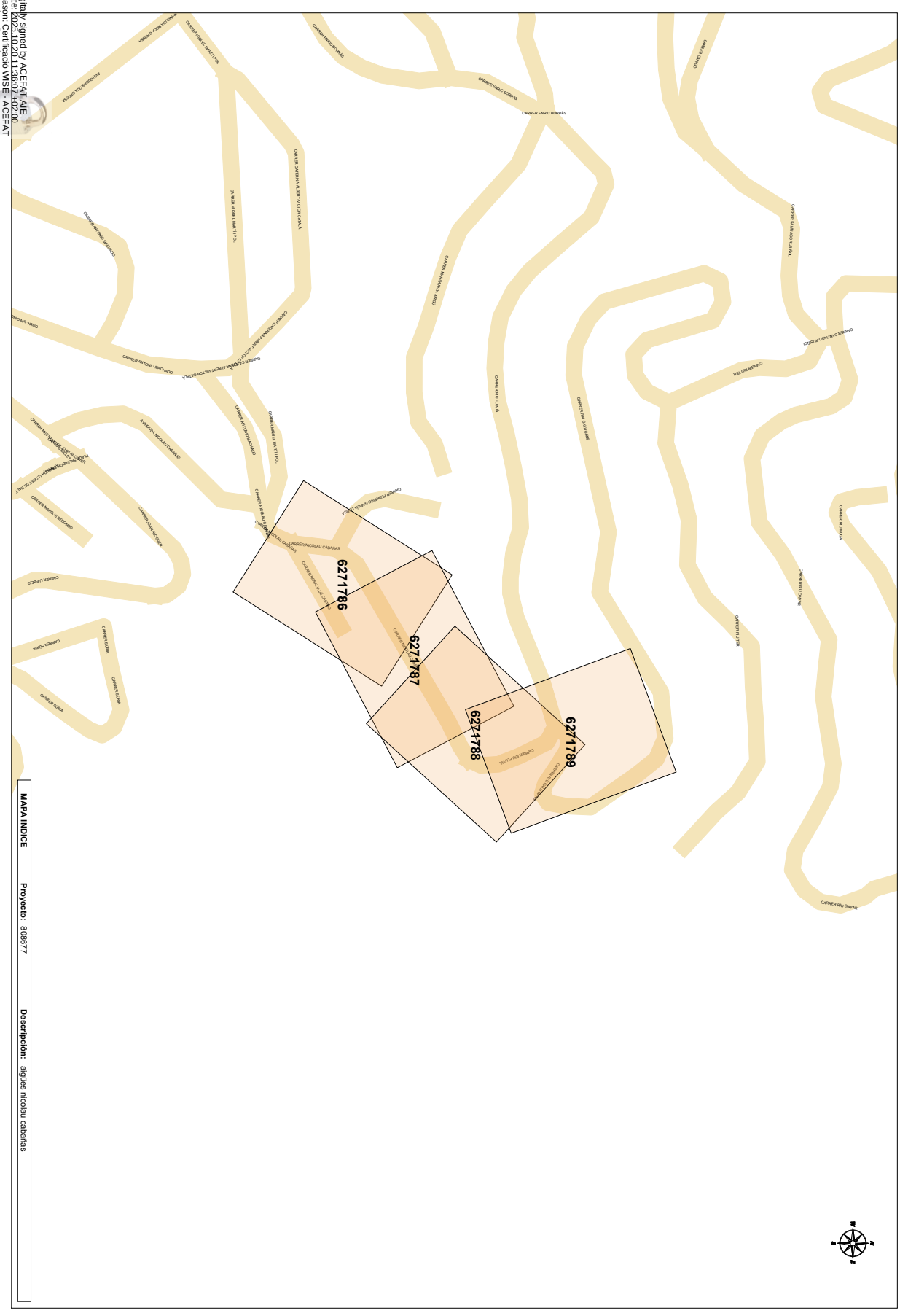



AJUNTAMENT DE LLORET DE MAR
Aquest document és una còpia simple del document electrònic original. Comprovi l'autenticitat del document a la web de tràmits de l'Ajuntament de Lloret de Mar (https://tramits.lloret.org/OAC/Valida/DocLloret.jsp?idioma=ca). Utilitzi el "Codi per a la validació" que apareix a la capçalera.

AJUNTAMENT DE LLORET DE MAR
Aquest document és una còpia simple del document electrònic original. Comprovi l'autenticitat del document a la web de tràmits de l'Ajuntament de Lloret de Mar (https://tramits.lloret.org/OAC/ValidarDocLloret.jsp?idioma=ca). Utilitzi el "Codi per a la validació" que apareix a la capçalera.


Ref: 808677 - 19845440 Plano: AFECTACIÓN AT/MT

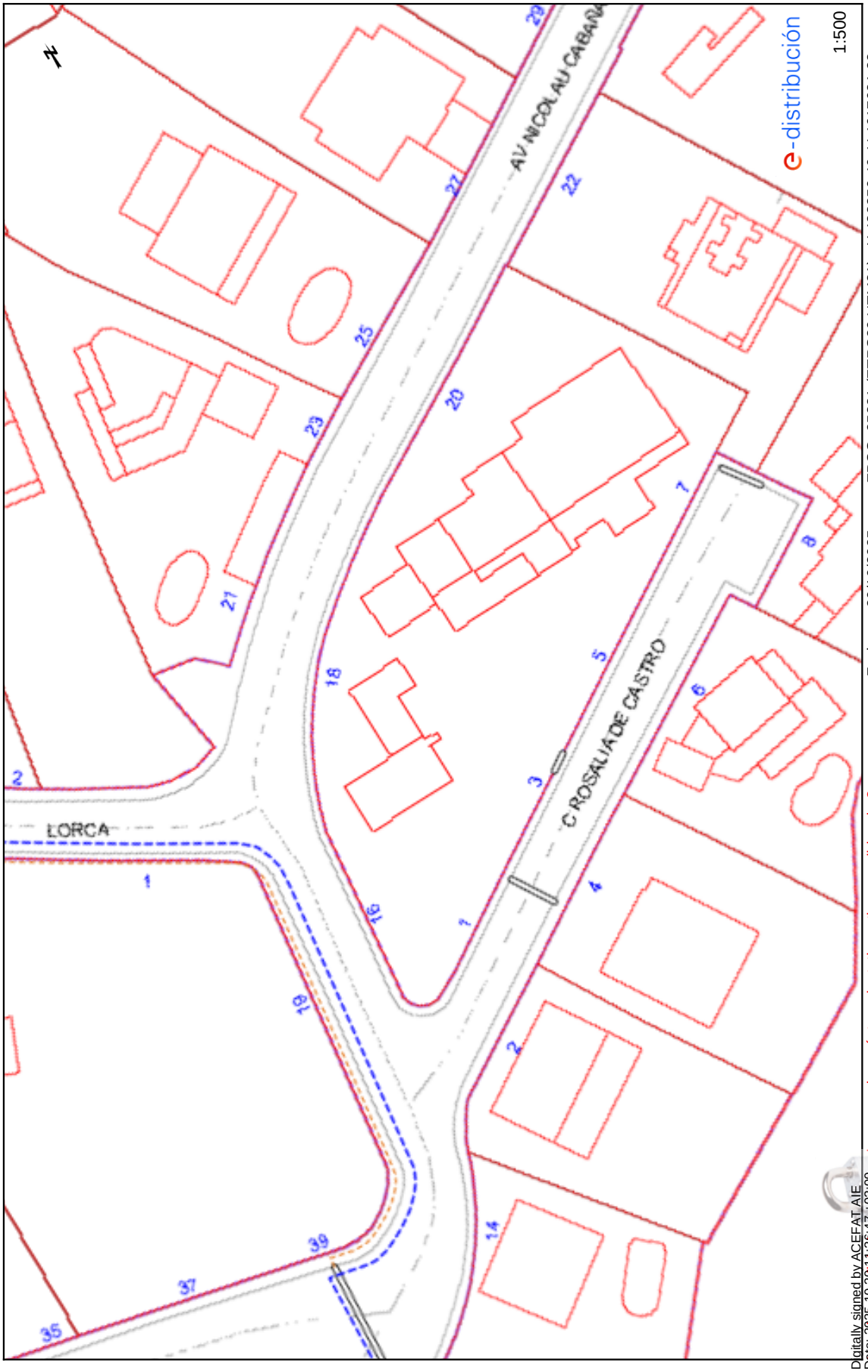


Datos del plano son de carácter orientativo y tienen validez de 3 meses.

AJUNTAMENT DE LLORET DE MAR
Aquest document és una còpia simple del document electrònic original. Comprovi l'autenticitat del document a la web de tràmits de l'Ajuntament de Lloret de Mar (https://tramits.lloret.org/OAC/ValidarDocLloret.jsp?idioma=ca). Utilitzi el "Codi per a la validació" que apareix a la capçalera.


Ref: 808677 - 19845441 Plano: AFECTACIÓN AT/MT

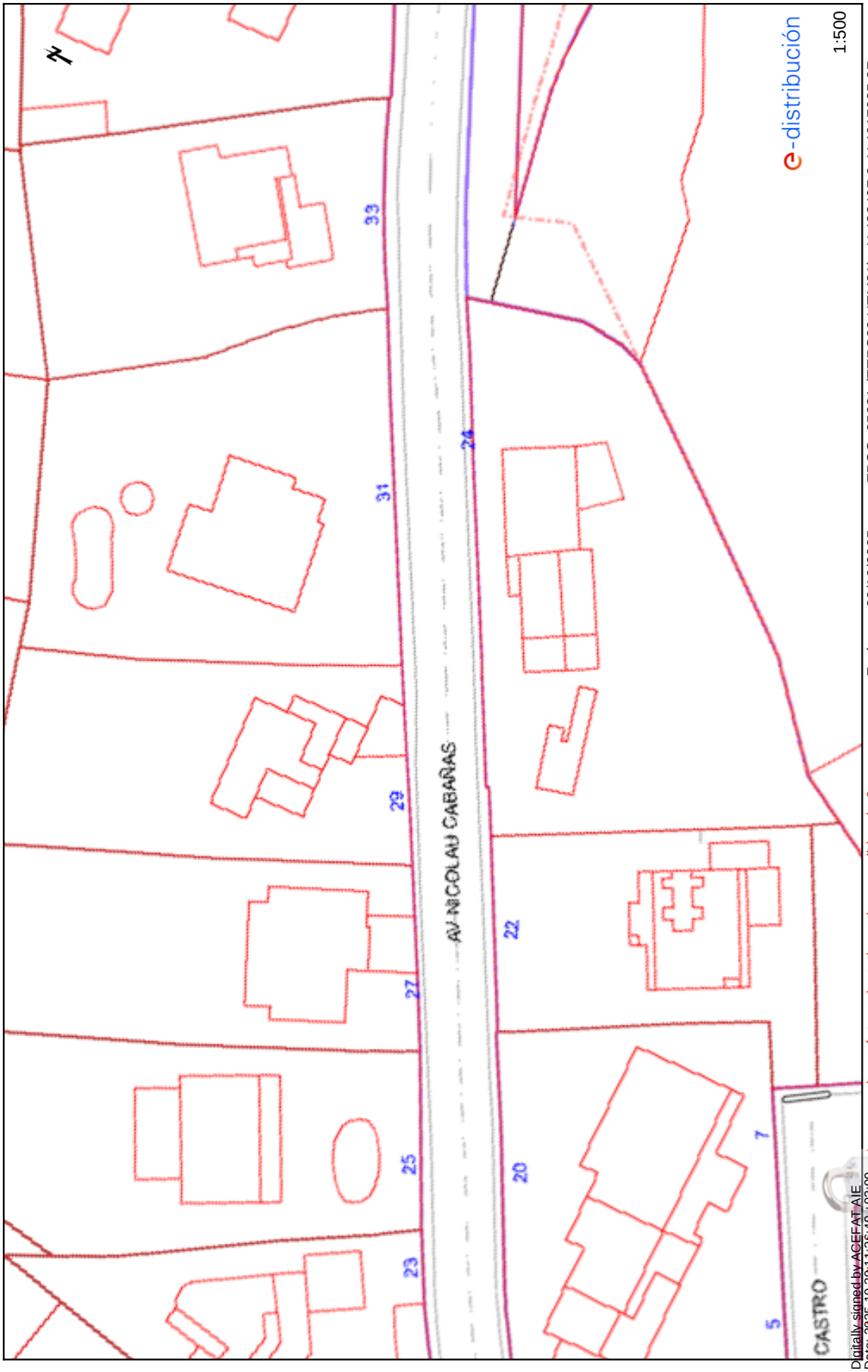


1:500 Fecha: 20/10/2025 EPSG: 25831 (ETRS89 UTM31) - X:488407.9; Y:4617685.97

Digitally signed by ACEFAT AIE
Date: 2025.10.20 11:36:49 +02:00
Reason: Certificació WISE - ACEFAT
Location: Barcelona


Este plano es de carácter orientativo y tienen validez de 3 meses.

Codi Segur de Verificació: 00264c22-8ef3-47e7-beba-f05a715fd5d9
Origen: Administració
Identificador document original: ES_L01170950_2025_14748800
Data d'impressió: 28/11/2025 11:09:35
Pàgina 164 de 563

SIGNATURES
1.- JOEL VIVES TORRENTS (TCAT), 19/11/2025 14:06
2.- Administracio Electronica. APROVACIO INICIAL AJGL 21/11/2025

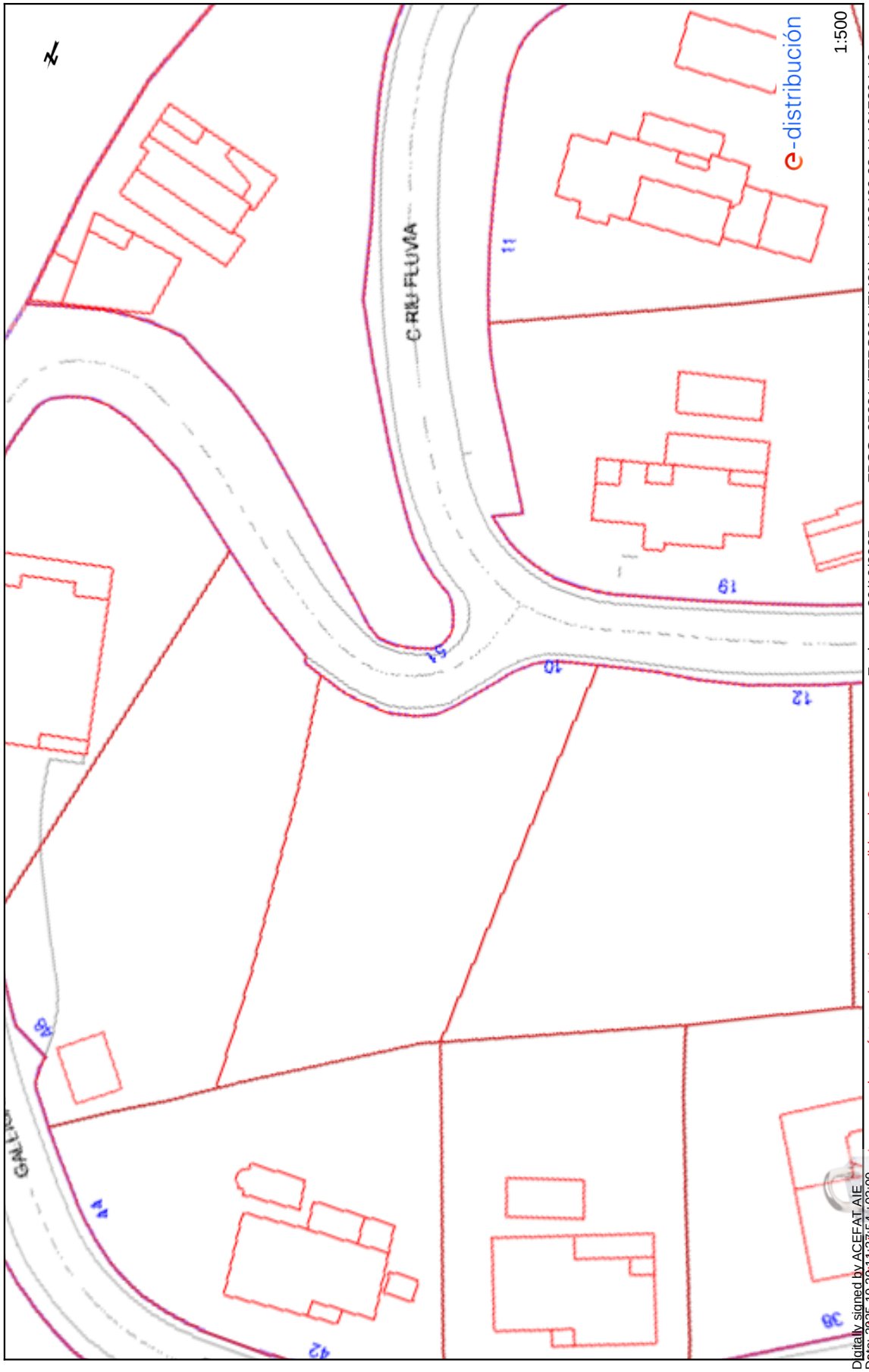


AJUNTAMENT DE LLORET DE MAR
Aquest document és una còpia simple del document electrònic original. Comprovi l'autenticitat del document a la web de tràmits de l'Ajuntament de Lloret de Mar (https://tramits.lloret.org/OAC/ValidarDocLloret.jsp?idioma=ca). Utilitzi el "Codi per a la validació" que apareix a la capçalera.

AJUNTAMENT DE LLORET DE MAR
Aquest document és una còpia simple del document electrònic original. Comprovi l'autenticitat del document a la web de tràmits de l'Ajuntament de Lloret de Mar (https://tramits.lloret.org/OAC/ValidarDocLloret.jsp?idioma=ca). Utilitzi el "Codi per a la validació" que apareix a la capçalera.


Ref: 808677 - 19845440 Plano: AFECTACIÓN BT

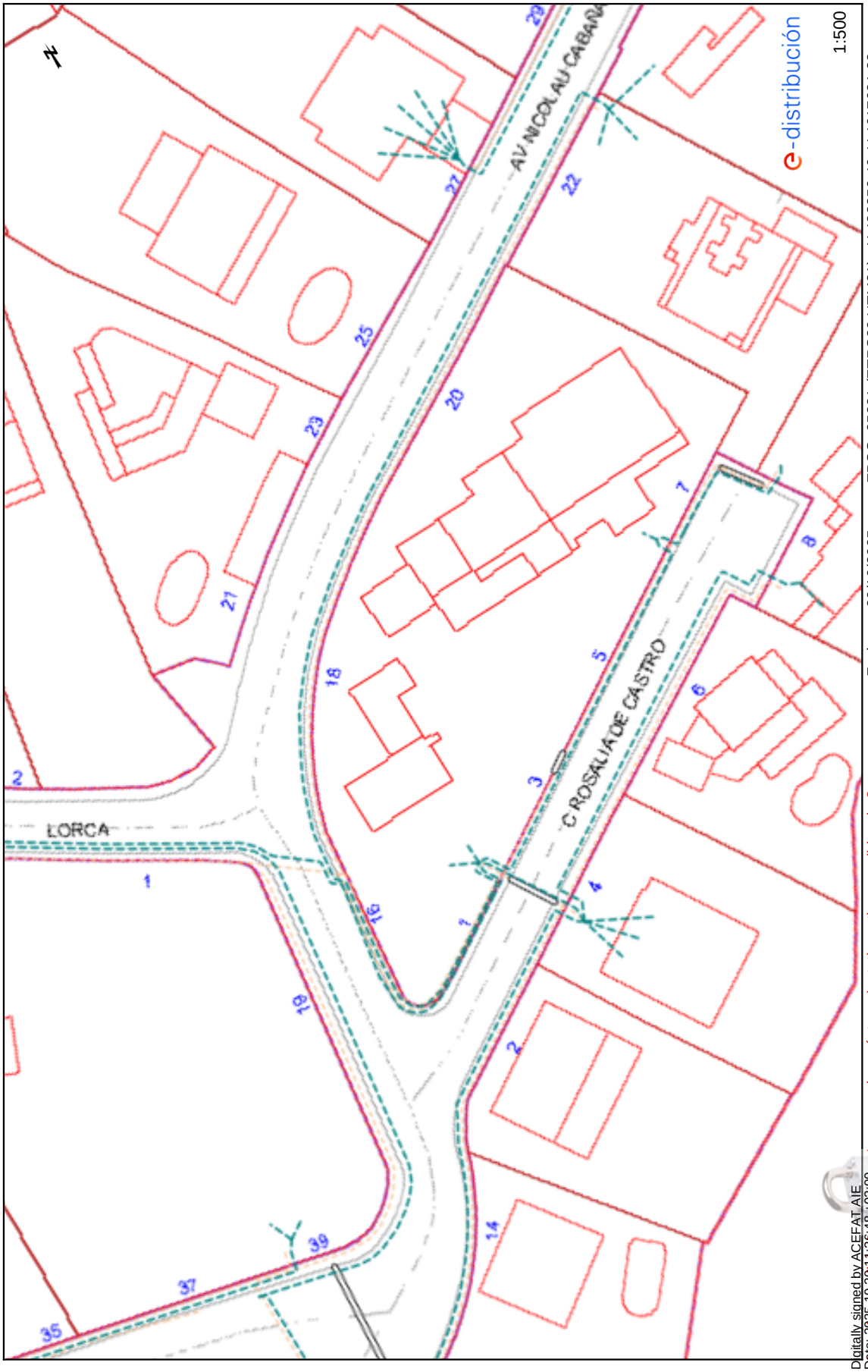


Los datos de este plano son de carácter orientativo y tienen validez de 3 meses.

AJUNTAMENT DE LLORET DE MAR
Aquest document és una còpia simple del document electrònic original. Comprovi l'autenticitat del document a la web de tràmits de l'Ajuntament de Lloret de Mar (https://tramits.lloret.org/OAC/ValidarDocLloret.jsp?idioma=ca). Utilitzi el "Codi per a la validació" que apareix a la capçalera.


Ref: 808677 - 19845441 Plano: AFECTACIÓN BT

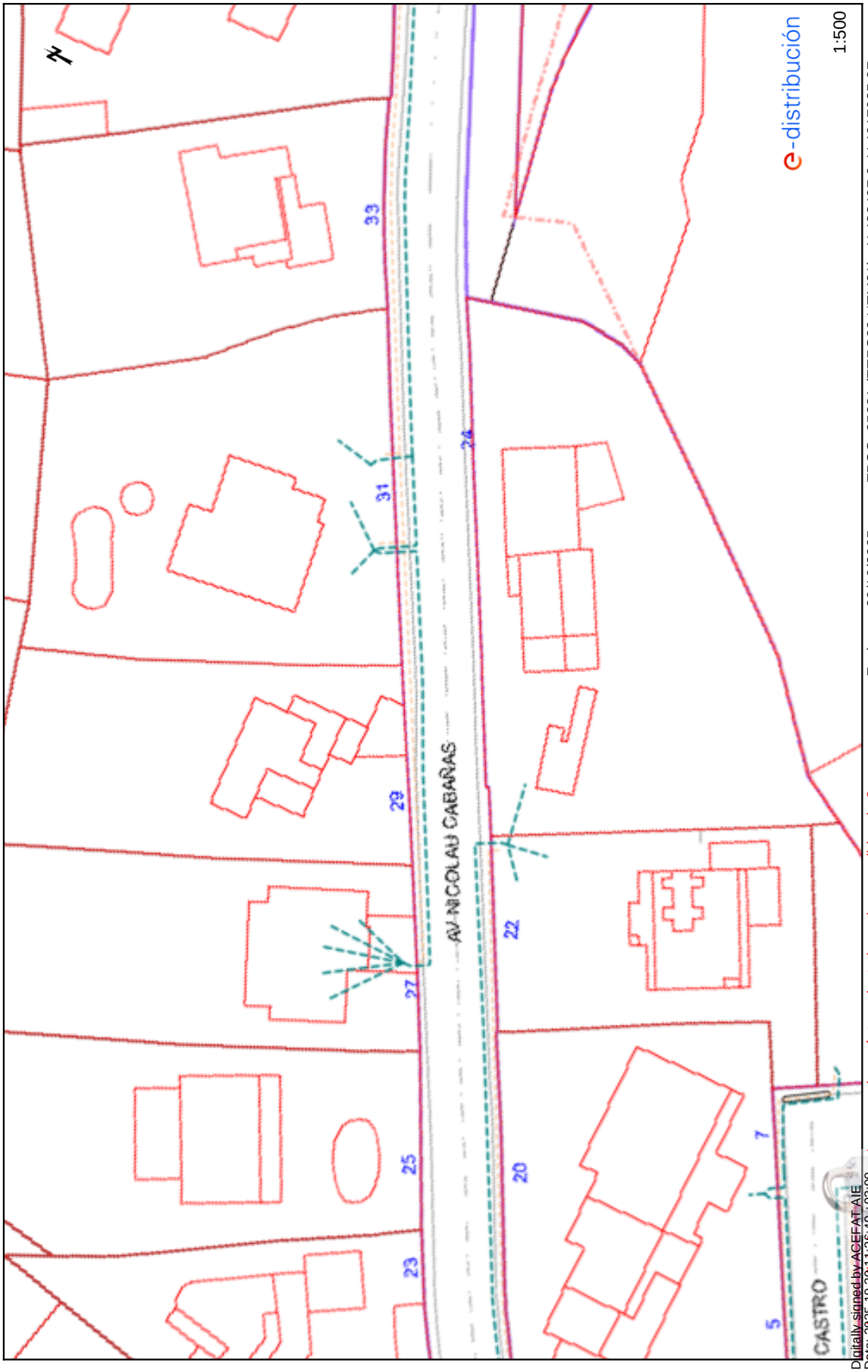


Fecha: 20/10/2025 EPSG: 25831 (ETRS89 UTM31) - X:488407.9; Y:4617685.97 1:500

Digitally signed by ACEFAT AIE
Date: 2025.10.20 11:36:49 +02:00
Reason: Certificació WISE - ACEFAT
Location: Barcelona

Este plano son de carácter orientativo y tienen validez de 3 meses.

AJUNTAMENT DE LLORET DE MAR
Aquest document és una còpia simple del document electrònic original. Comprovi l'autenticitat del document a la web de tràmits de l'Ajuntament de Lloret de Mar (https://tramits.lloret.org/OAC/ValidarDocLloret.jsp?idioma=ca). Utilitzi el "Codi per a la validació" que apareix a la capçalera.


Ref: 808677 - 19845442 Plano: AFECTACIÓN BT

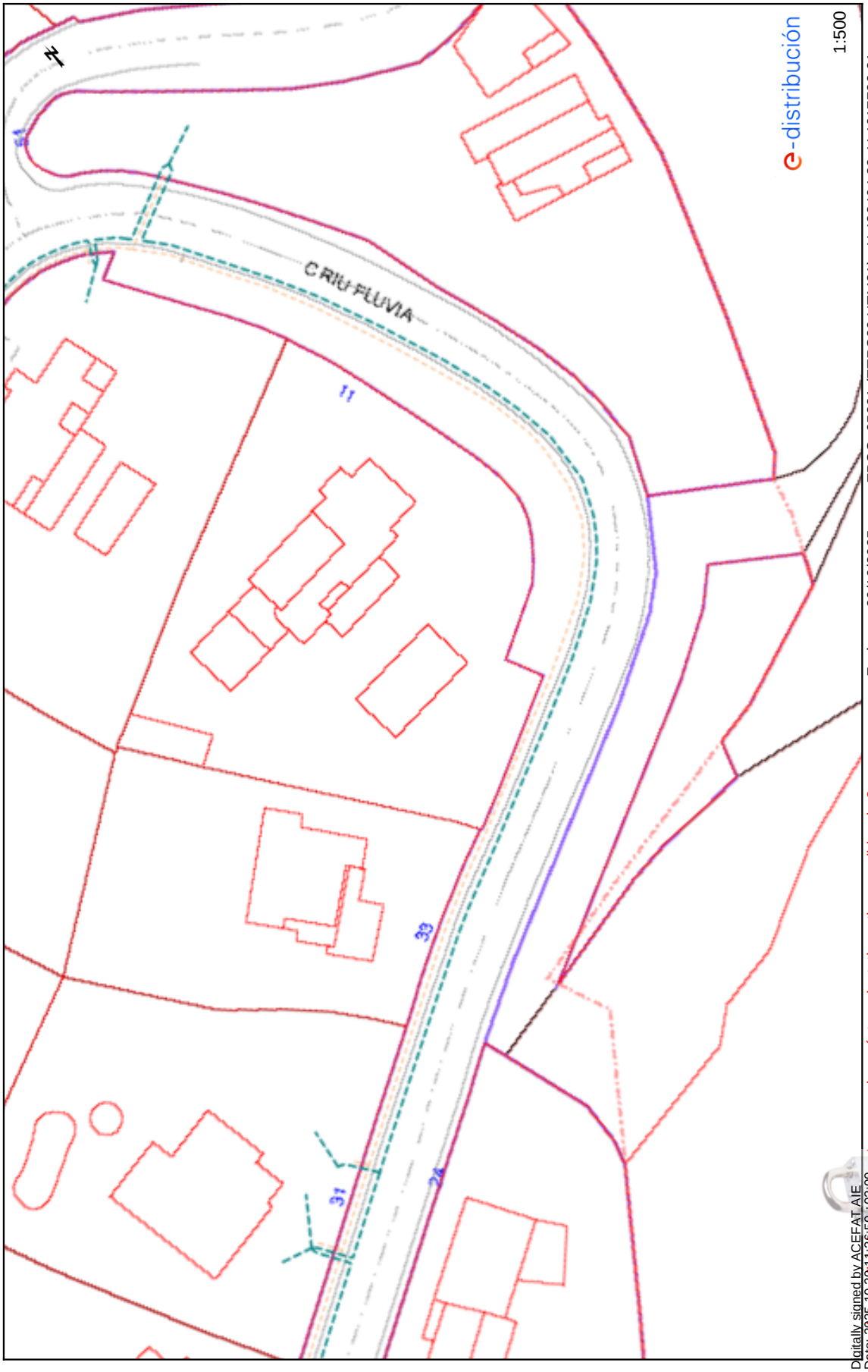


1:500

Fecha: 20/10/2025 EPSG: 25831 (ETRS89 UTM31) - X:488464.82; Y:4617732.31

Los datos de este plano son de carácter orientativo y tienen validez de 3 meses.

Digitally signed by ACEFAT AIE
Date: 2025.10.20 11:36:50 +02:00
Reason: Certificació WISE - ACEFAT
Location: Barcelona

AJUNTAMENT DE LLORET DE MAR
Aquest document és una còpia simple del document electrònic original. Comprovi l'autenticitat del document a la web de tràmits de l'Ajuntament de Lloret de Mar (https://tramits.lloret.org/OAC/ValidarDocLloret.jsp?idioma=ca). Utilitzi el "Codi per a la validació" que apareix a la capçalera.


Ref: 808677 - 19845443 Plano: AFECTACIÓN BT

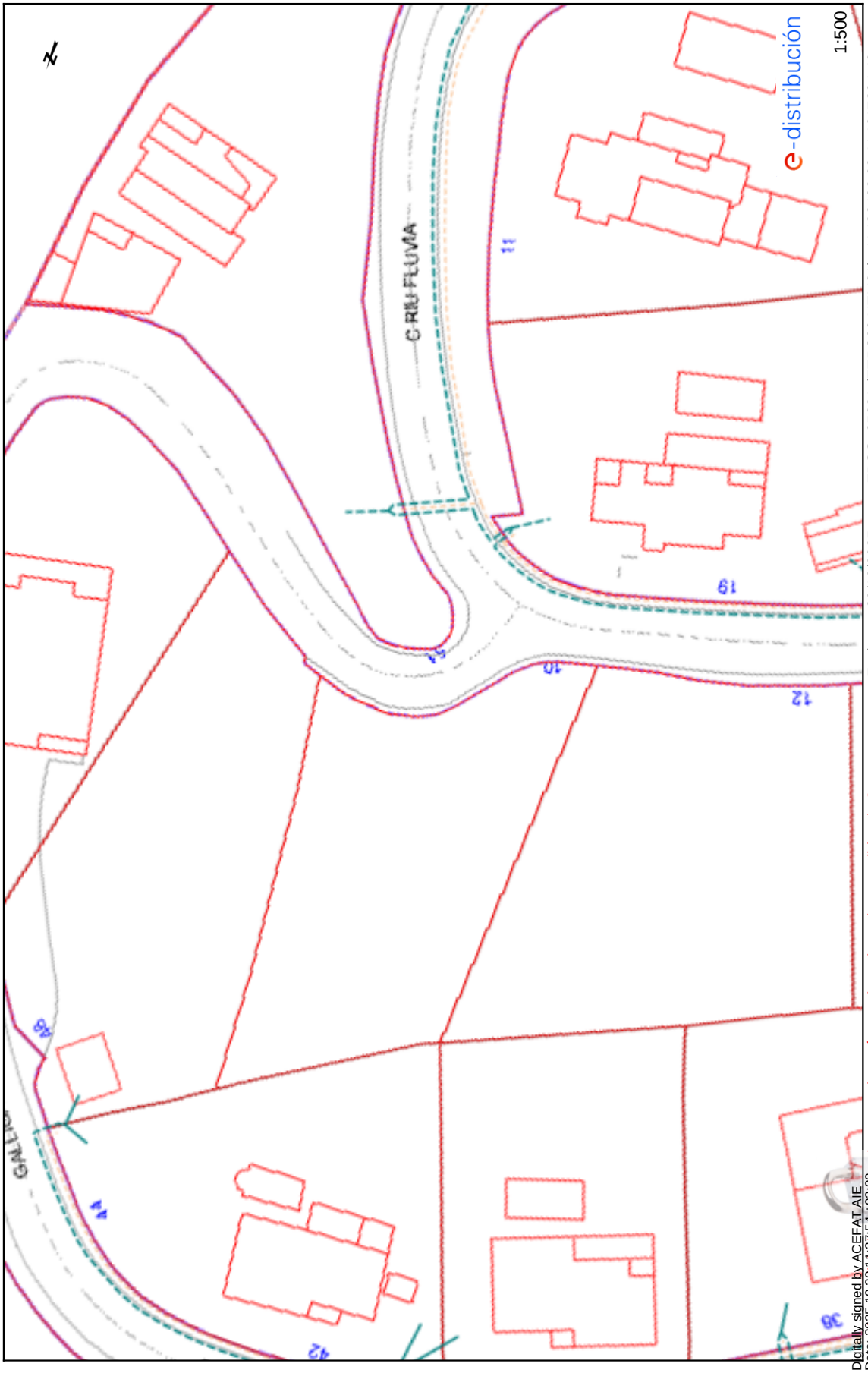


Fecha: 20/10/2025 EPSG: 25831 (ETRS89 UTM31) - X:488469.92; Y:4617804.49

Los datos de este plano son de carácter orientativo y tienen validez de 3 meses.

Digitally signed by ACEFAT AIE
Date: 2025.10.20 11:37:54 +02:00
Reason: Certificado WISE - ACEFAT
Location: Barcelona

AJUNTAMENT DE LLORET DE MAR
Aquest document és una còpia simple del document electrònic original. Comprovi l'autenticitat del document a la web de tràmits de l'Ajuntament de Lloret de Mar (https://tramits.lloret.org/OAC/ValidarDocLloret.jsp?idioma=ca). Utilitzi el "Codi per a la validació" que apareix a la capçalera.

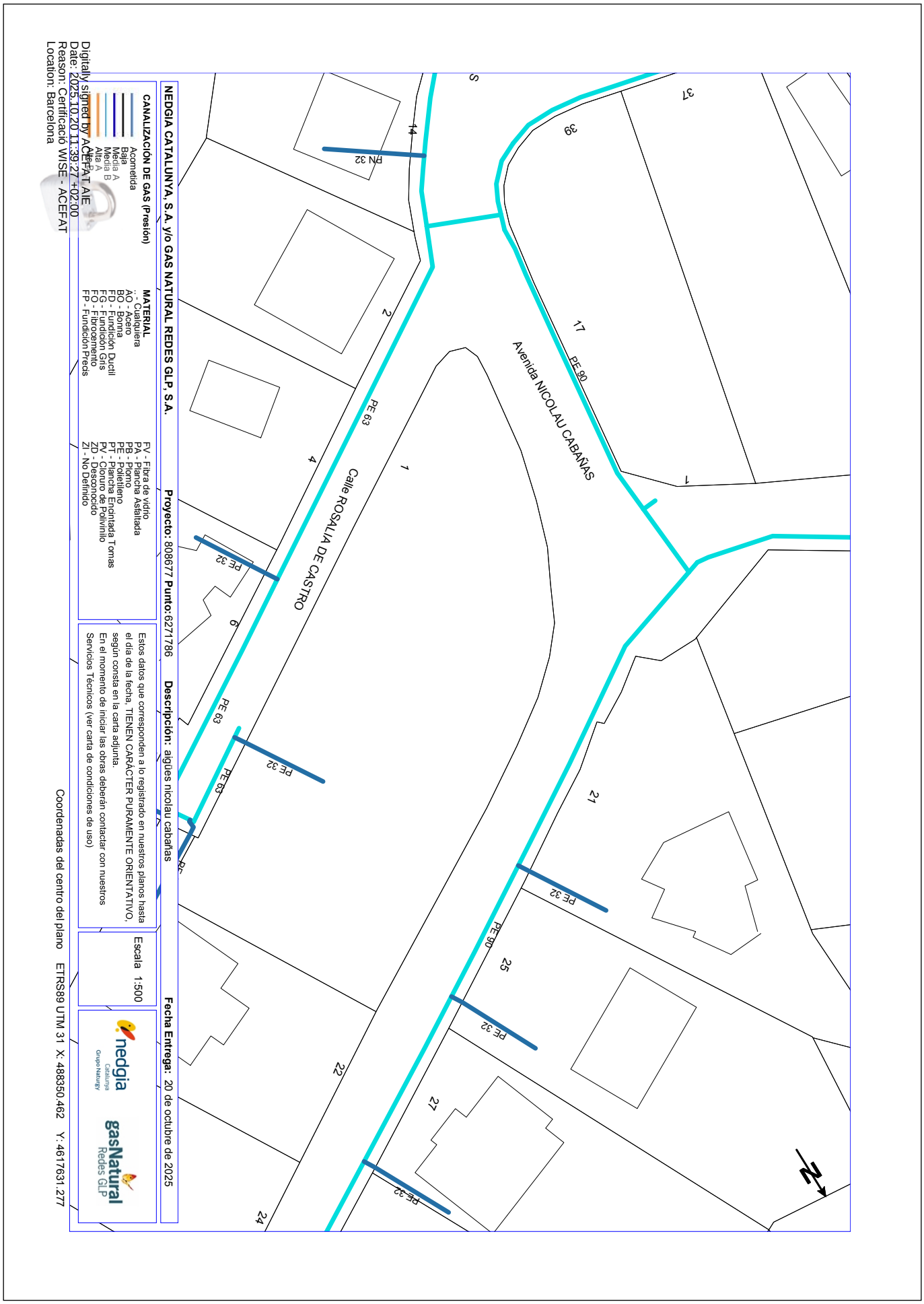



AJUNTAMENT DE LLORET DE MAR
Aquest document és una còpia simple del document electrònic original. Comprovi l'autenticitat del document a la web de tràmits de l'Ajuntament de Lloret de Mar (https://tramits.lloret.org/OAC/ValidarDocLloret.jsp?idioma=ca). Utilitzi el "Codi per a la validació" que apareix a la capçalera.

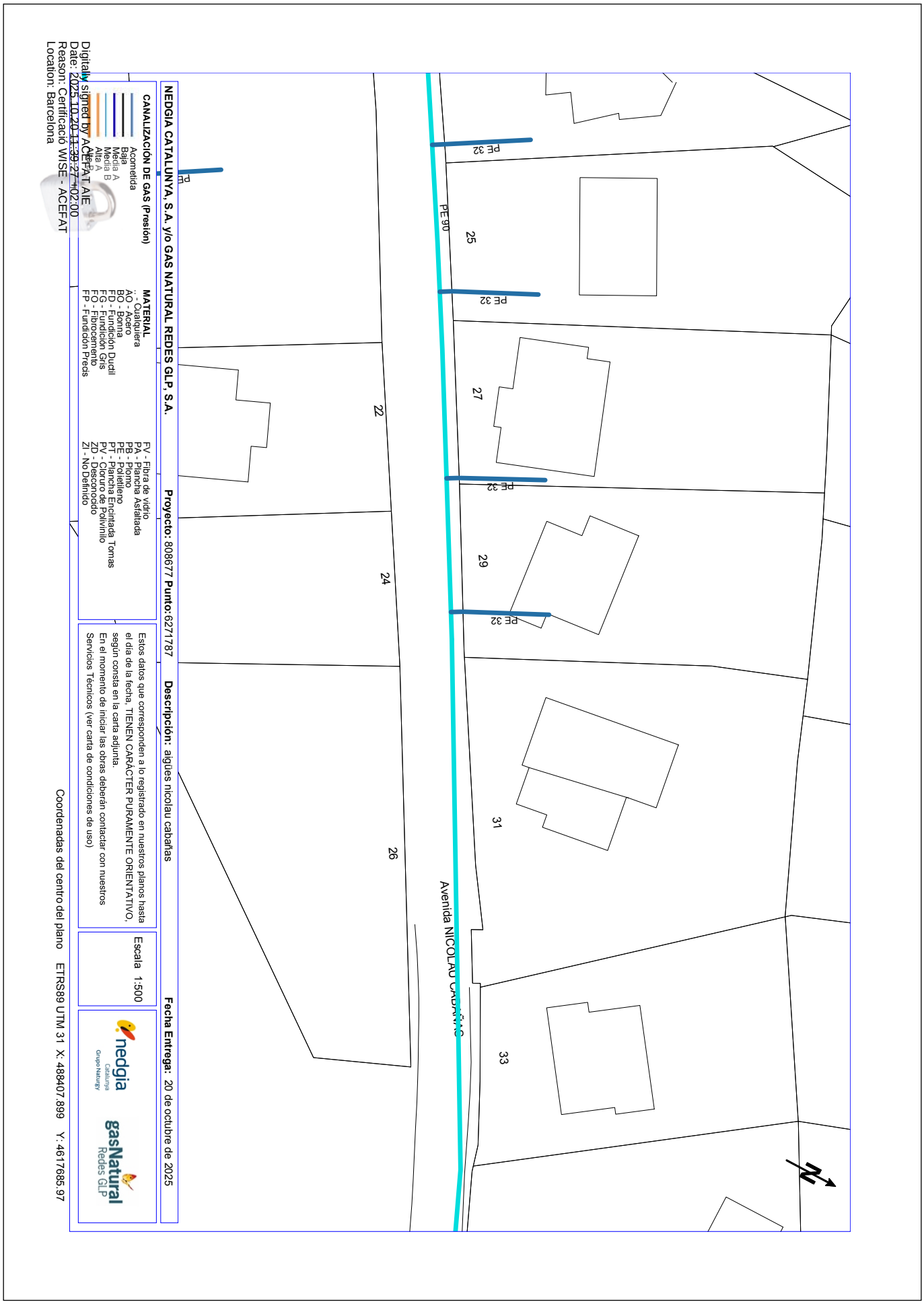


Digitally signed by ACEFAT AIE
Date: 2025.10.20 11:39:27 +02:00
Reason: Certificació WISE - ACEFAT
Location: Barcelona


AJUNTAMENT DE LLORET DE MAR
Aquest document és una còpia simple del document electrònic original. Comprovi l'autenticitat del document a la web de tràmits de l'Ajuntament de Lloret de Mar (https://tramits.lloret.org/OAC/ValidarDocLloret.jsp?idioma=ca). Utilitzi el "Codi per a la validació" que apareix a la capçalera.

DOCUMENT
Projecte

ÒRGAN
SERVEIS CENTRALS

EXPEDIENT
13792025000013

SIGNATURES
1.- JOEL VIVES TORRENTS (TCAT), 19/11/2025 14:06
2.- Administracio Electronica. APROVACIO INICIAL AJGL 21/11/2025

Codi Segur de Verificació: 00264c22-8ef3-47e7-beba-f05a715fd5d9
Origen: Administració
Identificador document original: ES_L01170950_2025_14748800
Data d'impressió: 28/11/2025 11:09:35
Pàgina 172 de 563

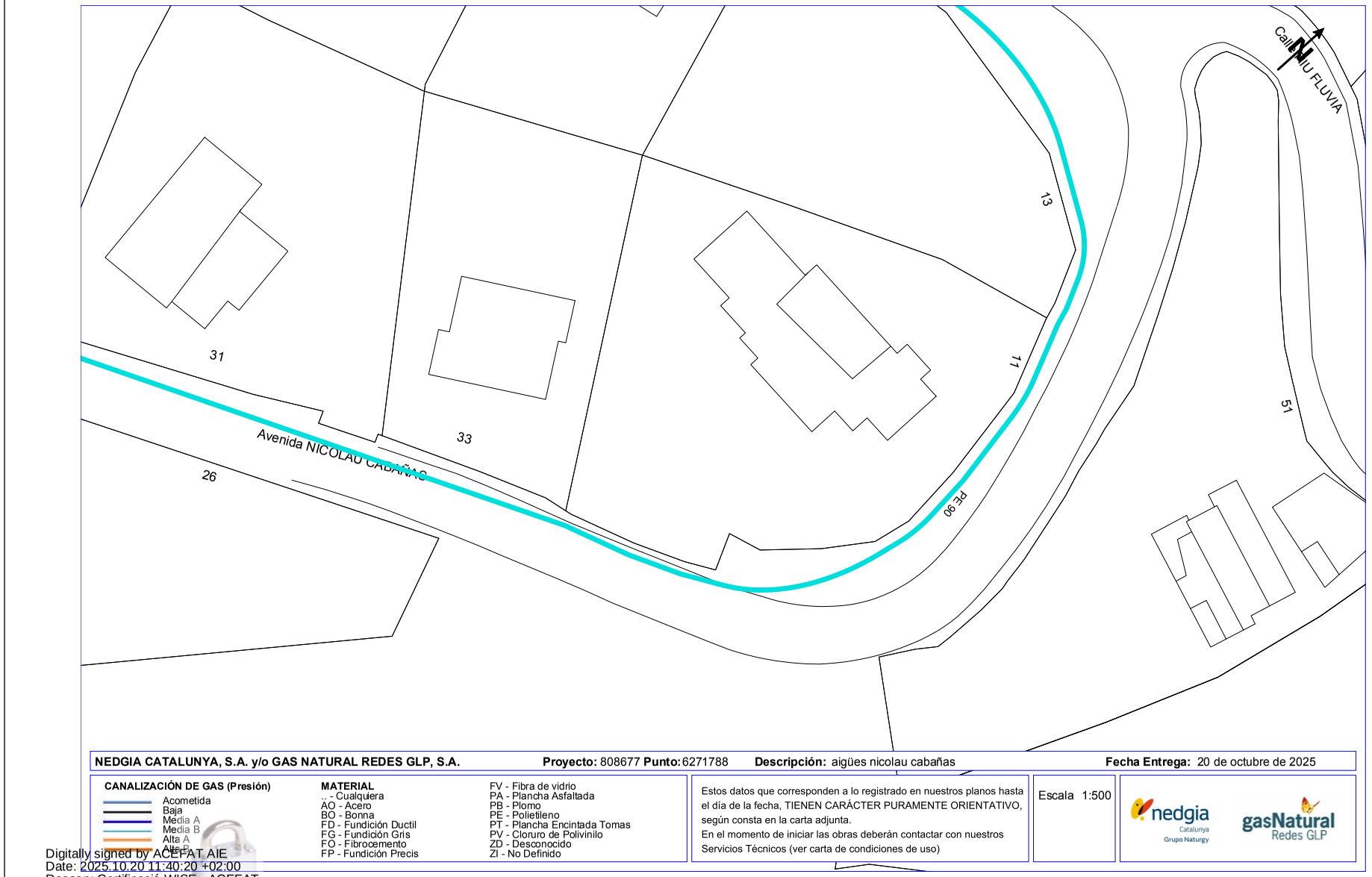


**NEDGIA CATALUNYA, S.A. y/o GAS NATURAL REDES GLP, S.A.** **Proyecto:** 808677 **Punto:** 6271788 **Descripción:** aigües nicolau cabañas **Fecha Entrega:** 20 de octubre de 2025

**CANALIZACIÓN DE GAS (Presión)**
- Acometida
- Baja
- Media A
- Media B
- Alta A
- Alta B

**MATERIAL**
.. - Cualquiera
AO - Acero
BO - Bonna
FD - Fundición Ductil
FG - Fundición Gris
FO - Fibrocemento
FP - Fundición Precis
FV - Fibra de vidrio
PA - Plancha Asfaltada
PB - Plomo
PE - Polietileno
PT - Plancha Encintada Tomas
PV - Cloruro de Polivinilo
ZD - Desconocido
ZI - No Definido

Estos datos que corresponden a lo registrado en nuestros planos hasta el día de la fecha, TIENEN CARÁCTER PURAMENTE ORIENTATIVO, según consta en la carta adjunta.
En el momento de iniciar las obras deberán contactar con nuestros Servicios Técnicos (ver carta de condiciones de uso)

Escala 1:500

nedgia Catalunya Grupo Naturgy — gasNatural Redes GLP

Coordenadas del centro del plano ETRS89 UTM 31 X: 488464.821 Y: 4617732.306

Digitally signed by ACEFAT AIE
Date: 2025.10.20 11:40:20 +02:00
Reason: Certificació WISE - ACEFAT
Location: Barcelona

AJUNTAMENT DE LLORET DE MAR
Aquest document és una còpia simple del document electrònic original. Comprovi l'autenticitat del document a la web de tràmits de l'Ajuntament de Lloret de Mar (https://tramits.lloret.org/OACV/validarDocLloret.jsp?idioma=ca). Utilitzi el "Codi per a la validació" que apareix a la capçalera.

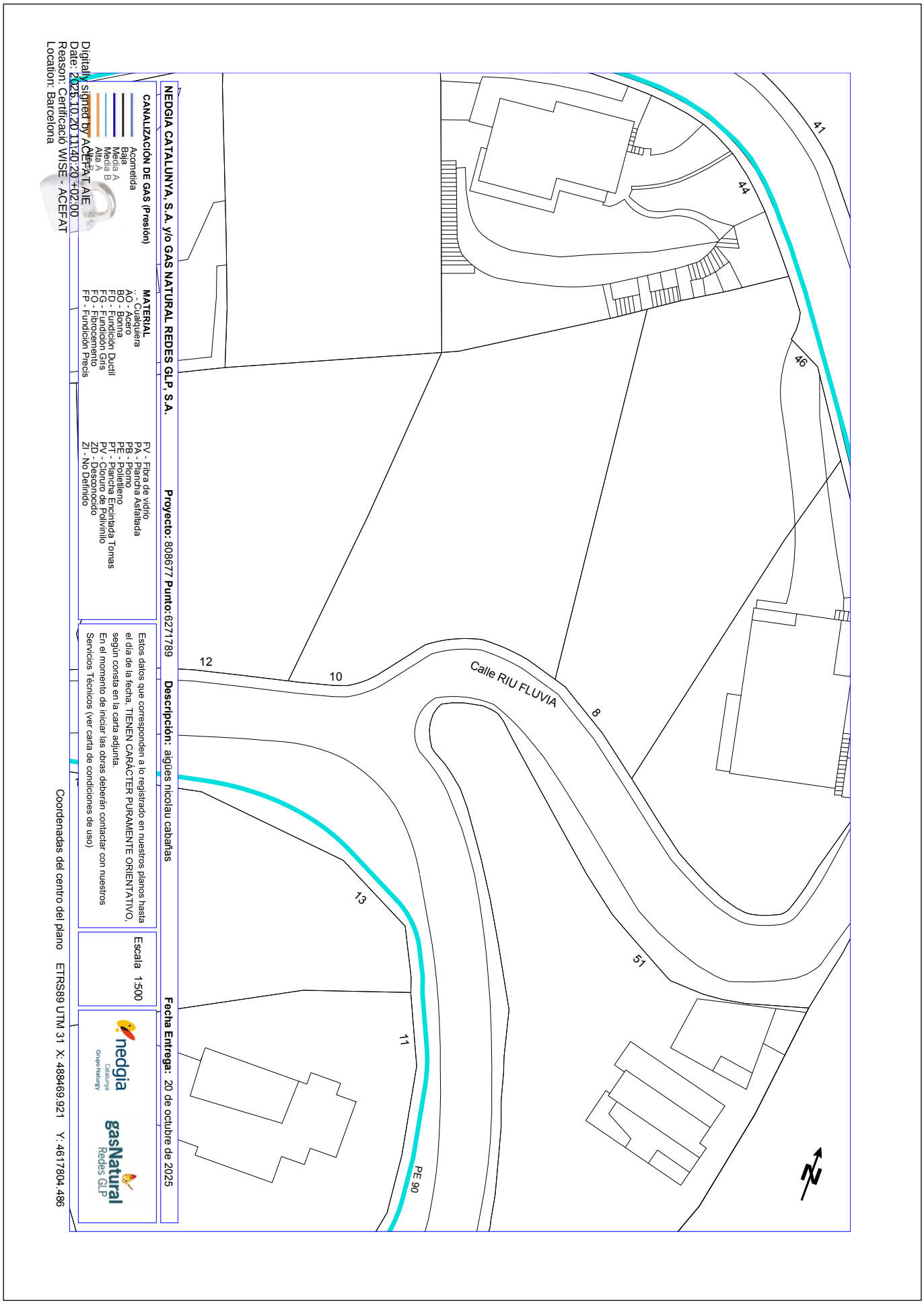


Digitally signed by ACEFAT AIE
Date: 2025.10.20 11:40:20 +02:00
Reason: Certificació WISE - ACEFAT
Location: Barcelona


AJUNTAMENT DE LLORET DE MAR
Aquest document és una còpia simple del document electrònic original. Comprovi l'autenticitat del document a la web de tràmits de l'Ajuntament de Lloret de Mar (https://tramits.lloret.org/OAC/ValidarDocLloret.jsp?idioma=ca). Utilitzi el "Codi per a la validació" que apareix a la capçalera.

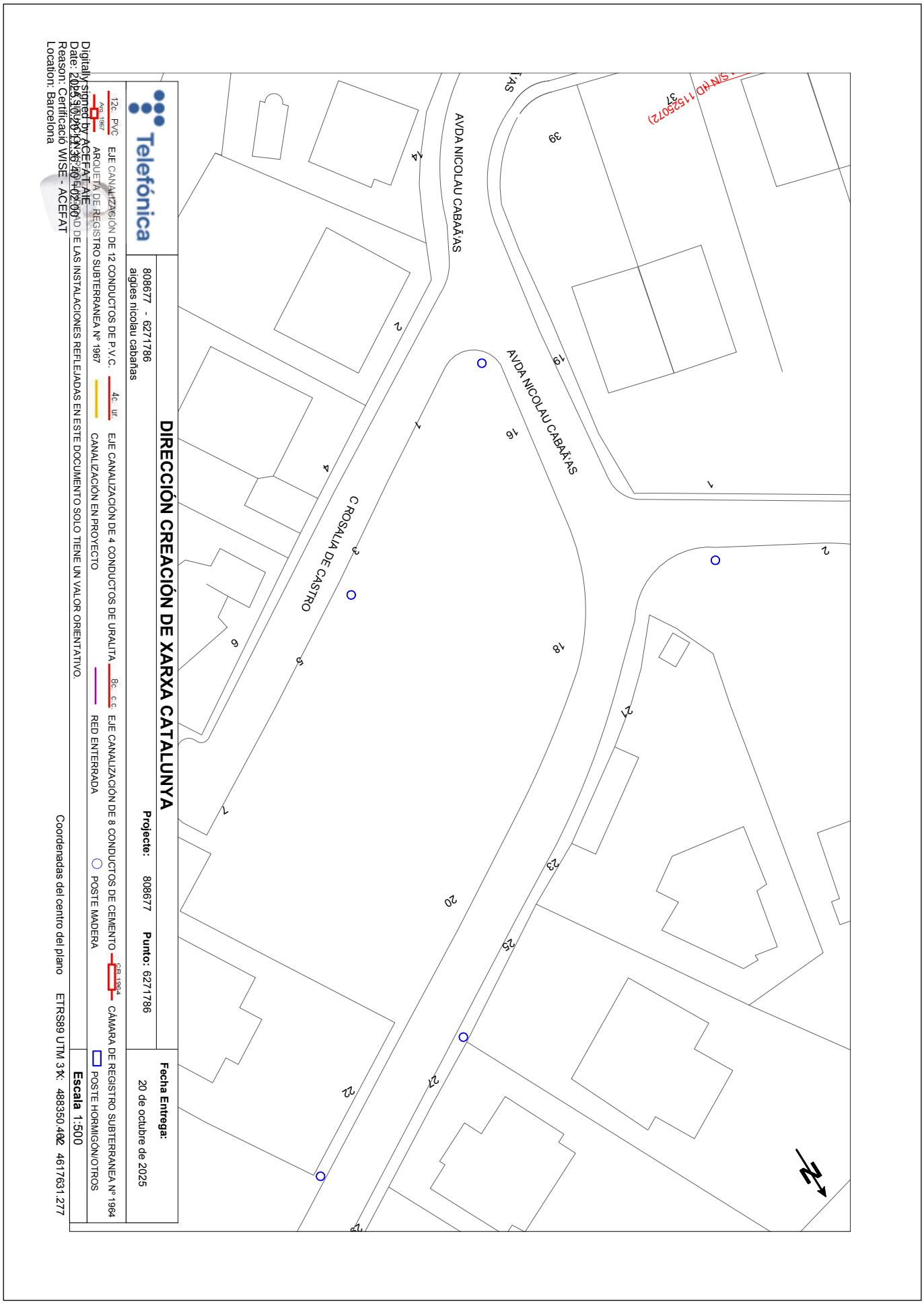



AJUNTAMENT DE LLORET DE MAR
Aquest document és una còpia simple del document electrònic original. Comprovi l'autenticitat del document a la web de tràmits de l'Ajuntament de Lloret de Mar (https://tramits.lloret.org/OAC/ValidarDocLloret.jsp?idioma=ca). Utilitzi el "Codi per a la validació" que apareix a la capçalera.

DOCUMENT
Projecte

ÒRGAN
SERVEIS CENTRALS

EXPEDIENT
13792025000013

SIGNATURES
1.- JOEL VIVES TORRENTS (TCAT), 19/11/2025 14:06
2.- Administració Electrònica. APROVACIO INICIAL AJGL 21/11/2025

Codi Segur de Verificació: 00264c22-8ef3-47e7-beba-f05a715fd5d9
Origen: Administració
Identificador document original: ES_L01170950_2025_14748800
Data d'impressió: 28/11/2025 11:09:35
Pàgina 175 de 563




Telefónica

## DIRECCIÓN CREACIÓN DE XARXA CATALUNYA

808677 - 6271787
aigües nicolau cabañas

**Projecte:** 808677 **Punto:** 6271787

**Fecha Entrega:**
20 de octubre de 2025

12c. PVC — EJE CANALIZACIÓN DE 12 CONDUCTOS DE P.V.C.
4c. ur. — EJE CANALIZACIÓN DE 4 CONDUCTOS DE URALITA
8c. c.c. — EJE CANALIZACIÓN DE 8 CONDUCTOS DE CEMENTO
CR 1964 — CÁMARA DE REGISTRO SUBTERRANEA Nº 1964
Arq. 1967 — ARQUETA DE REGISTRO SUBTERRANEA Nº 1967
CANALIZACIÓN EN PROYECTO
RED ENTERRADA
POSTE MADERA
POSTE HORMIGÓN/OTROS

LA SITUACIÓN Y PROFUNDIDAD DE LAS INSTALACIONES REFLEJADAS EN ESTE DOCUMENTO SOLO TIENE UN VALOR ORIENTATIVO.

**Escala** 1:500

Coordenadas del centro del plano ETRS89 UTM 31N X: 488407.89 Y: 4617685.97

Digitally signed by ACEFAT AIE
Date: 2025.10.29 11:36:42 +02:00
Reason: Certificació WISE - ACEFAT
Location: Barcelona

AJUNTAMENT DE LLORET DE MAR
Aquest document és una còpia simple del document electrònic original. Comprovi l'autenticitat del document a la web de tràmits de l'Ajuntament de Lloret de Mar (https://tramits.lloret.org/OACV/validarDocLloret.jsp?idioma=ca). Utilitzi el "Codi per a la validació" que apareix a la capçalera.

DOCUMENT
Projecte

ÒRGAN
SERVEIS CENTRALS

EXPEDIENT
13792025000013

SIGNATURES
1.- JOEL VIVES TORRENTS (TCAT), 19/11/2025 14:06
2.- Administració Electrònica. APROVACIO INICIAL AJGL 21/11/2025

Codi Segur de Verificació: 00264c22-8ef3-47e7-beba-f05a715fd5d9
Origen: Administració
Identificador document original: ES_L01170950_2025_14748800
Data d'impressió: 28/11/2025 11:09:35
Pàgina 176 de 563




Telefónica

# DIRECCIÓN CREACIÓN DE XARXA CATALUNYA

808677 - 6271788
aigües nicolau cabañas

**Projecte:** 808677 **Punto:** 6271788

**Fecha Entrega:**
20 de octubre de 2025

12c. PVC — EJE CANALIZACIÓN DE 12 CONDUCTOS DE P.V.C.
4c. ur. — EJE CANALIZACIÓN DE 4 CONDUCTOS DE URALITA
8c. c.c. — EJE CANALIZACIÓN DE 8 CONDUCTOS DE CEMENTO
CR 1964 — CÁMARA DE REGISTRO SUBTERRANEA Nº 1964
Arq. 1967 — ARQUETA DE REGISTRO SUBTERRANEA Nº 1967
CANALIZACIÓN EN PROYECTO
RED ENTERRADA
POSTE MADERA
POSTE HORMIGÓN/OTROS

LA SITUACIÓN Y PROFUNDIDAD DE LAS INSTALACIONES REFLEJADAS EN ESTE DOCUMENTO SOLO TIENE UN VALOR ORIENTATIVO.

**Escala** 1:500

Coordenadas del centro del plano ETRS89 UTM 31N X: 488464.821 Y: 4617732.306

Digitally signed by ACEFAT AIE
Date: 2025.10.29 11:36:43 +02:00
Reason: Certificació WISE - ACEFAT
Location: Barcelona

AJUNTAMENT DE LLORET DE MAR
Aquest document és una còpia simple del document electrònic original. Comprovi l'autenticitat del document a la web de tràmits de l'Ajuntament de Lloret de Mar (https://tramits.lloret.org/OACV/validarDocLloret.jsp?idioma=ca). Utilitzi el "Codi per a la validació" que apareix a la capçalera.

DOCUMENT
Projecte

ÒRGAN
SERVEIS CENTRALS

EXPEDIENT
13792025000013

SIGNATURES
1.- JOEL VIVES TORRENTS (TCAT), 19/11/2025 14:06
2.- Administracio Electronica. APROVACIO INICIAL AJGL 21/11/2025

Codi Segur de Verificació: 00264c22-8ef3-47e7-beba-f05a715fd5d9
Origen: Administració
Identificador document original: ES_L01170950_2025_14748800
Data d'impressió: 28/11/2025 11:09:35
Pàgina 177 de 563

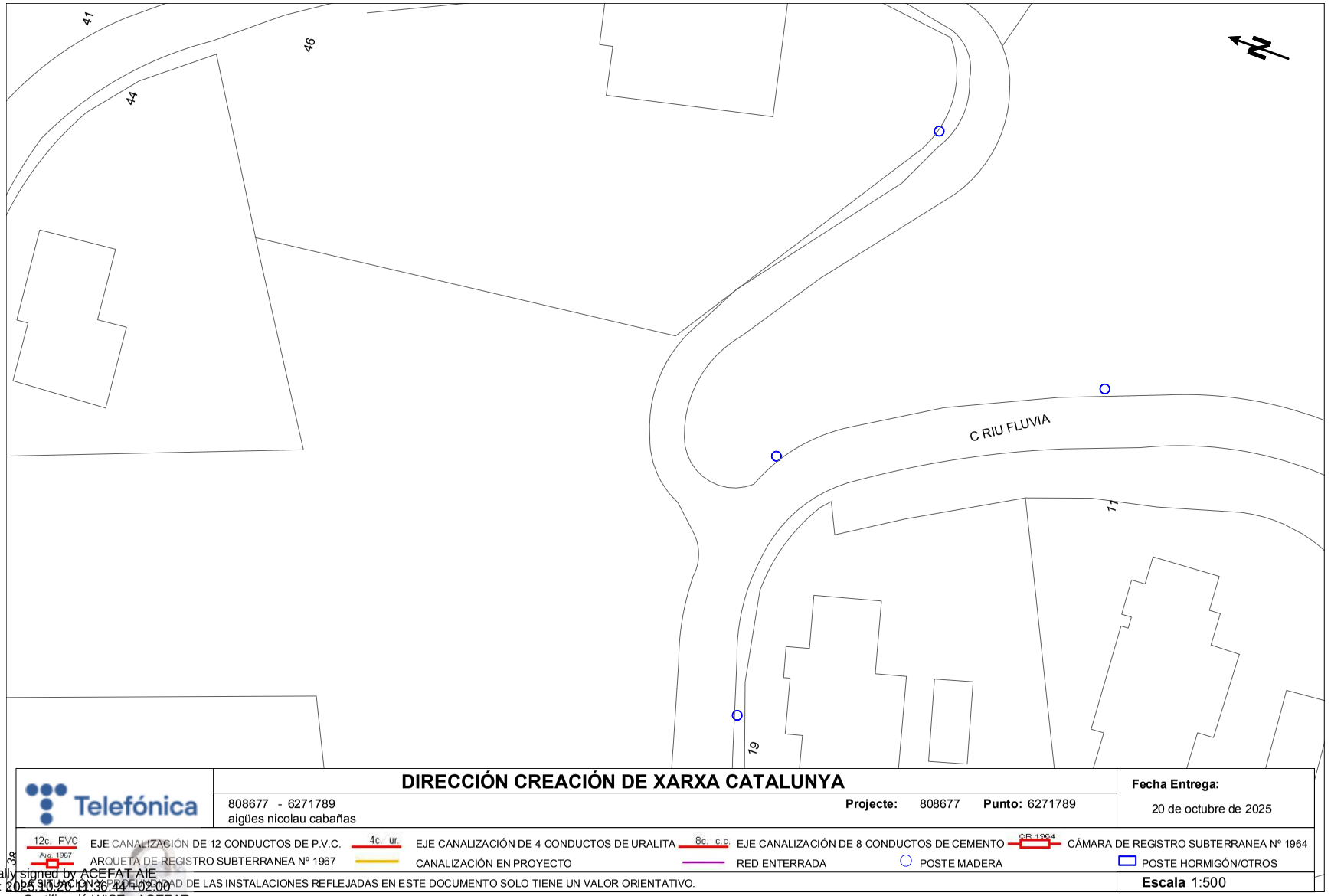


Telefónica

## DIRECCIÓN CREACIÓN DE XARXA CATALUNYA

808677 - 6271789
aigües nicolau cabañas

**Projecte:** 808677 **Punto:** 6271789

**Fecha Entrega:**
20 de octubre de 2025

12c. PVC — EJE CANALIZACIÓN DE 12 CONDUCTOS DE P.V.C.
4c. ur. — EJE CANALIZACIÓN DE 4 CONDUCTOS DE URALITA
8c. c.c. — EJE CANALIZACIÓN DE 8 CONDUCTOS DE CEMENTO
CR 1964 — CÁMARA DE REGISTRO SUBTERRANEA Nº 1964
Arq. 1967 — ARQUETA DE REGISTRO SUBTERRANEA Nº 1967
CANALIZACIÓN EN PROYECTO
RED ENTERRADA
POSTE MADERA
POSTE HORMIGÓN/OTROS

LA SITUACIÓN Y PROFUNDIDAD DE LAS INSTALACIONES REFLEJADAS EN ESTE DOCUMENTO SOLO TIENE UN VALOR ORIENTATIVO.

**Escala** 1:500

Coordenadas del centro del plano ETRS89 UTM 31N X: 488469.921 Y: 4617804.486

Digitally signed by ACEFAT AIE
Date: 2025.10.29 11:36:44 +02:00
Reason: Certificació WISE - ACEFAT
Location: Barcelona

AJUNTAMENT DE LLORET DE MAR
Aquest document és una còpia simple del document electrònic original. Comprovi l'autenticitat del document a la web de tràmits de l'Ajuntament de Lloret de Mar (https://tramits.lloret.org/OACV/validarDocLloret.jsp?idioma=ca). Utilitzi el "Codi per a la validació" que apareix a la capçalera.

AJUNTAMENT DE LLORET DE MAR
Aquest document és una còpia simple del document electrònic original. Comprovi l'autenticitat del document a la web de tràmits de l'Ajuntament de Lloret de Mar (https://tramits.lloret.org/OAC/ValidarDocLloret.jsp?idioma=ca). Utilitzi el "Codi per a la validació" que apareix a la capçalera.

Codi Segur de Verificació: 00264c22-8ef3-47e7-beba-f05a715fd5d9
Origen: Administració
Identificador document original: ES_L01170950_2025_14748800
Data d'impressió: 28/11/2025 11:09:35
Pàgina 179 de 563

SIGNATURES
1.- JOEL VIVES TORRENTS (TCAT), 19/11/2025 14:06
2.- Administracio Electronica. APROVACIO INICIAL AJGL 21/11/2025

AJUNTAMENT DE LLORET DE MAR
Aquest document és una còpia simple del document electrònic original. Comprovi l'autenticitat del document a la web de tràmits de l'Ajuntament de Lloret de Mar (https://tramits.lloret.org/OAC/ValidarDocLloret.jsp?idioma=ca). Utilitzi el "Codi per a la validació" que apareix a la capçalera.

# DOCUMENT 2
# ESTUDI DE SEGURETAT I SALUT

**OCTUBRE 2025**

Codi Segur de Verificació: 00264c22-8ef3-47e7-beba-f05a715fd5d9
Origen: Administració
Identificador document original: ES_L01170950_2025_14748800
Data d'impressió: 28/11/2025 11:09:35
Pàgina 180 de 563

SIGNATURES
1.- JOEL VIVES TORRENTS (TCAT), 19/11/2025 14:06
2.- Administracio Electronica. APROVACIO INICIAL AJGL 21/11/2025

AJUNTAMENT DE LLORET DE MAR
Aquest document és una còpia simple del document electrònic original. Comprovi l'autenticitat del document a la web de tràmits de l'Ajuntament de Lloret de Mar (https://tramits.lloret.org/OAC/ValidarDocLloret.jsp?idioma=ca). Utilitzi el "Codi per a la validació" que apareix a la capçalera.

# MEMÒRIA

Codi Segur de Verificació: 00264c22-8ef3-47e7-beba-f05a715fd5d9
Origen: Administració
Identificador document original: ES_L01170950_2025_14748800
Data d'impressió: 28/11/2025 11:09:35
Pàgina 181 de 563

SIGNATURES
1.- JOEL VIVES TORRENTS (TCAT), 19/11/2025 14:06
2.- Administracio Electronica. APROVACIO INICIAL AJGL 21/11/2025

**Estudi de Seguretat i Salut, per el projecte per la renovació de la xarxa d'abastament en baixa, en diversos trams i carrers de Lloret de Mar**

- MEMÒRIA
  1. COMPLIMENT DEL R.D. 1627/97, DE 24 D'OCTUBRE
     - 1.1 Introducció
     - 1.2 Característiques de l'obra
     - 1.3 Principis generals aplicables durant l'execució de l'obra
     - 1.4 Identificació dels riscos
     - 1.5 Mesures de prevenció i protecció
     - 1.6 Primers auxilis
     - 1.7 Senyalització d'obres
     - 1.8 Condicions dels medis de protecció
     - 1.9 Serveis de protecció
     - 1.10 Vigilant de seguretat i comitè de seguretat i higiene
     - 1.11 Instal·lacions mèdiques
     - 1.12 Instal·lacions d'higiene i benestar
     - 1.13 Protecció respecte a rases, talussos, provisions i maquinària estacionada
     - 1.14 Accés a l'obra
     - 1.15 Responsabilitat del contractista
     - 1.16 Senyalització d'obres en vials
     - 1.17 Relació de normes i reglaments aplicables

- PLEC DE CONDICIONS TÈCNIQUES

- DESCRIPCIÓ GRÀFICA
  1. FITXES DE SEGURETAT
  2. PLÀNOLS

- PRESSUPOST
  1. AMIDAMENTS
  2. PRESSUPOST
  3. RESUM DEL PRESSUPOST

AJUNTAMENT DE LLORET DE MAR
Aquest document és una còpia simple del document electrònic original. Comprovi l'autenticitat del document a la web de tràmits de l'Ajuntament de Lloret de Mar (https://tramits.lloret.org/OAC/ValidarDocLloret.jsp?idioma=ca). Utilitzi el "Codi per a la validació" que apareix a la capçalera.

Codi Segur de Verificació: 00264c22-8ef3-47e7-beba-f05a715fd5d9
Origen: Administració
Identificador document original: ES_L01170950_2025_14748800
Data d'impressió: 28/11/2025 11:09:35
Pàgina 182 de 563

SIGNATURES
1.- JOEL VIVES TORRENTS (TCAT), 19/11/2025 14:06
2.- Administracio Electronica. APROVACIO INICIAL AJGL 21/11/2025

**Estudi de Seguretat i Salut, per el projecte per la renovació de la xarxa d'abastament en baixa, en diversos trams i carrers de Lloret de Mar**

# MEMÒRIA

## 1 COMPLIMENT DEL R.D. 1627/97, DE 24 D'OCTUBRE, SOBRE DISPOSICIONS DE SEGURETAT I SALUT A LES OBRES DE CONSTRUCCIÓ

### 1.1 INTRODUCCIÓ

Aquest Estudi de Seguretat i Salut estableix, durant l'execució d'aquesta obra, les previsions respecte a la prevenció de riscos d'accidents i malalties professionals, així com informació útil per efectuar en el seu dia, en les degudes condicions de seguretat i salut, els previsibles treballs posteriors de manteniment.

Servirà per donar unes directrius a l'empresa constructora per dur a terme les seves obligacions en el terreny de la prevenció de riscos professionals, facilitant el seu desenvolupament, d'acord amb el Reial Decret 1627/1997 de 24 d'octubre, pel qual s'estableixen disposicions de seguretat i de salut a les obres de construcció.

En base a l'art. 7è, i en aplicació d'aquest Estudi de Seguretat i Salut, el contractista ha d'elaborar un Pla de Seguretat i Salut en el treball en el qual s'analitzin, estudiïn, desenvolupin i complementin les previsions contingudes en el present document.

El Pla de Seguretat i Salut s'haurà de sotmetre a l'aprovació d'aquesta Administració.

Es recorda l'obligatorietat de què a cada centre de treball hi hagi un Llibre d'Incidències pel seguiment del Pla. Qualsevol anotació feta al Llibre d'Incidències haurà de posar-se en coneixement de la Inspecció de Treball i Seguretat Social en el termini de 24 hores.

Tanmateix es recorda que, segons l'art. 15è del Reial Decret, els contractistes i sot-contractistes hauran de garantir que els treballadors rebin la informació adequada de totes les mesures de seguretat i salut a l'obra.

Abans del començament dels treballs el promotor haurà d'efectuar un avis a l'autoritat laboral competent, segons model inclòs a l'annex III del Reial Decret.

La comunicació d'obertura del centre de treball a l'autoritat laboral competent haurà d'incloure el Pla de Seguretat i Salut.

El Coordinador de Seguretat i Salut durant l'execució de l'obra o qualsevol integrant de la Direcció Facultativa, en cas d'apreciar un risc greu imminent per a la seguretat dels treballadors, podrà aturar l'obra parcialment o totalment, comunicant-lo a la Inspecció de Treball i Seguretat Social, al contractista, sots-contractistes i representants dels treballadors.

AJUNTAMENT DE LLORET DE MAR
Aquest document és una còpia simple del document electrònic original. Comprovi l'autenticitat del document a la web de tràmits de l'Ajuntament de Lloret de Mar (https://tramits.lloret.org/OAC/ValidarDocLloret.jsp?idioma=ca). Utilitzi el "Codi per a la validació" que apareix a la capçalera.

Codi Segur de Verificació: 00264c22-8ef3-47e7-beba-f05a715fd5d9
Origen: Administració
Identificador document original: ES_L01170950_2025_14748800
Data d'impressió: 28/11/2025 11:09:35
Pàgina 183 de 563

SIGNATURES
1.- JOEL VIVES TORRENTS (TCAT), 19/11/2025 14:06
2.- Administracio Electronica. APROVACIO INICIAL AJGL 21/11/2025



Les responsabilitats dels coordinadors, de la Direcció Facultativa i del promotor no eximiran de les seves responsabilitats als contractistes i als sots-contractistes (art. 11è).

## 1.2 CARACTERÍSTIQUES DE L'OBRA

### Obra

Aquest estudi és el corresponent al projecte: "Renovació de la xarxa d'abastament en baixa, en diversos trams i carrers de Lloret de Mar".

### Descripció

La descripció de l'obra és la que figura en la memòria del projecte per la qual cosa no es considera necessària la seva repetició en aquest Estudi.

### Pressupost

El pressupost d'execució per contracte de la totalitat de l'obra és de **805.640,80 €,** I.V.A inclòs.

Els amidaments i pressupost, es detallen en l'apartat Pressupost d'aquesta memòria.

### Termini d'execució

El termini d'execució previst des de l'inici fins l'acabament total de les obres és de 13 setmanes des de la data d'inici.

| ZONA ACTUACIÓ | URBANTZACIÓ | CARRER AFECTAT | PLANIFICACIÓ PER SETMANES | | | | | | | | | | | | | |
|---|---|---|---|---|---|---|---|---|---|---|---|---|---|---|---|---|
| | | | 1 | 2 | 3 | 4 | 5 | 6 | 7 | 8 | 9 | 10 | 11 | 12 | 13 | 14 |
| | FENALS | RIU DE LA PLATA | | | | | | | | | | | | | | |
| | LLORET RESIDENCIAL | TERRA | | | | | | | | | | | | | | |
| | | SENYERA | | | | | | | | | | | | | | |
| | LLORET BLAU | OSONA | | | | | | | | | | | | | | |
| | VINYA ROSA | NICOLAU CABAÑAS | | | | | | | | | | | | | | |

### Personal previst

Segons les diferents fases de l'obra s'estima que la màxima concurrència de treballadors serà de 6 persones.

### Unitats constructives que composen l'obra

Les unitats constructives que composen l'obra són les següents:

-Tall i demolició en paviment aglomerat o de formigó

-Excavació i rebliment de rasa

-Paviment asfàltic en calent de 7 cm i reg d'imprimació, previ fresat de la superfície

-Paviment de peces de pedra natural o artificial, prèvia reparació de la base

-Formació de canalització amb tubs de polietilè i formigó

-Senyalització horitzontal afectada per reparacions de paviment

AJUNTAMENT DE LLORET DE MAR
Aquest document és una còpia simple del document electrònic original. Comprovi l'autenticitat del document a la web de tràmits de l'Ajuntament de Lloret de Mar (https://tramits.lloret.org/OAC/ValidarDocLloret.jsp?idioma=ca). Utilitzi el "Codi per a la validació" que apareix a la capçalera.

Codi Segur de Verificació: 00264c22-8ef3-47e7-beba-f05a715fd5d9
Origen: Administració
Identificador document original: ES_L01170950_2025_14748800
Data d'impressió: 28/11/2025 11:09:35
Pàgina 184 de 563

SIGNATURES
1.- JOEL VIVES TORRENTS (TCAT), 19/11/2025 14:06
2.- Administracio Electronica. APROVACIO INICIAL AJGL 21/11/2025



-Seguretat i Salut a l'obra.

### 1.3 PRINCIPIS GENERALS APLICABLES DURANT L'EXECUCIÓ DE L'OBRA

L'article 10 del R.D.1627/1997 estableix que s'aplicaran els principis d'acció preventiva recollits en l'art. 15è de la "Ley de Prevención de Riesgos Laborales (Ley 31/1995, de 8 de noviembre)" durant l'execució de l'obra i en particular en les següents activitats:

a) El manteniment de l'obra en bon estat d'ordre i neteja
b) L'elecció de l'emplaçament dels llocs i àrees de treball, tenint en compte les seves condicions d'accés i la determinació de les vies o zones de desplaçament o circulació
c) La manipulació dels diferents materials i la utilització dels mitjans auxiliars
d) El manteniment, el control previ a la posada en servei i el control periòdic de les Instal·lacions i dispositius necessaris per a l'execució de l'obra, amb objecte de corregir els defectes que poguessin afectar a la seguretat i salut dels treballadors
e) La delimitació i condicionament de les zones d'emmagatzematge i dipòsit dels diferents materials, en particular si es tracta de matèries i substàncies perilloses
f) La recollida dels materials perillosos utilitzats
g) L'emmagatzematge i l'eliminació o evacuació de residus i runes
h) L'adaptació en funció de l'evolució de l'obra del període de temps efectiu que s'haurà de dedicar a les diferents feines o fases del treball
i) La cooperació entre els contractistes, sots-contractistes i treballadors autònoms.
j) Les interaccions i incompatibilitats amb qualsevol altre tipus de feina o activitat que es realitzi a l'obra o prop de l'obra.

Els principis d'acció preventiva establerts a l'article 15è de la Llei 31/95 són els següents:

1 L'empresari aplicarà les mesures que integren el deure general de prevenció, d'acord amb els següents principis generals:
   a) Evitar riscos
   b) Avaluar els riscos que no es puguin evitar
   c) Combatre els riscos a l'origen
   d) Adaptar el treball a la persona, en particular amb el que respecta a la concepció dels llocs de treball, l'elecció dels equips i els mètodes de treball i de producció, per tal de reduir el treball monòton i repetitiu i reduir els efectes del mateix a la salut
   e) Tenir en compte l'evolució de la tècnica
   f) Substituir allò que és perillós per allò que tingui poc o cap perill
   g) Planificar la prevenció, buscant un conjunt coherent que integri la tècnica, l'organització del treball, les condicions de treball, les relacions socials i la influència dels factors ambientals en el treball

AJUNTAMENT DE LLORET DE MAR
Aquest document és una còpia simple del document electrònic original. Comprovi l'autenticitat del document a la web de tràmits de l'Ajuntament de Lloret de Mar (https://tramits.lloret.org/OAC/ValidarDocLloret.jsp?idioma=ca). Utilitzi el "Codi per a la validació" que apareix a la capçalera.

Codi Segur de Verificació: 00264c22-8ef3-47e7-beba-f05a715fd5d9
Origen: Administració
Identificador document original: ES_L01170950_2025_14748800
Data d'impressió: 28/11/2025 11:09:35
Pàgina 185 de 563

SIGNATURES
1.- JOEL VIVES TORRENTS (TCAT), 19/11/2025 14:06
2.- Administracio Electronica. APROVACIO INICIAL AJGL 21/11/2025



h) Adoptar mesures que posin per davant la protecció col·lectiva a la individual

i) Donar les degudes instruccions als treballadors

2 L'empresari tindrà en consideració les capacitats professionals dels treballadors en matèria de seguretat i salut en el moment d'encomanar les feines

3 L'empresari adoptarà les mesures necessàries per garantir que només els treballadors que hagin rebut informació suficient i adequada puguin accedir a les zones de risc greu i específic

4 L'efectivitat de les mesures preventives haurà de preveure les distraccions i imprudències no temeràries que pogués cometre el treballador. Per a la seva aplicació es tindran en compte els riscos addicionals que poguessin implicar determinades mesures preventives, que només podran adoptar-se quan la magnitud dels esmentats riscos sigui substancialment inferior a les dels que es pretén controlar i no existeixin alternatives més segures

5 Serà obligatori en l'execució d'aquesta obra, concertar operacions d'assegurances que tinguin com a finalitat garantir com a àmbit de cobertura la previsió de riscos derivats del treball, l'empresa respecte dels seus treballadors, els treballadors autònoms respecte d'ells mateixos i les societats cooperatives respecte els socis, l'activitat dels quals consisteixi en la prestació del seu treball personal.

## 1.4 IDENTIFICACIÓ DELS RISCOS

Sense perjudici de les disposicions mínimes de Seguretat i Salut aplicables a l'obra establertes a l'annex IV del Reial Decret 1627/1997 de 24 d'octubre, s'enumeren a continuació els riscos particulars dels diferents treballs d'obra.

### 1.4.1 MITJANS I MAQUINÀRIA

- Atropellaments, topades amb altres vehicles, atrapades
- Riscos derivats del funcionament de camions-grua.
- Caiguda de la càrrega transportada
- Cops i ensopegades
- Caiguda de materials, rebots
- Contactes elèctrics directes o indirectes

### 1.4.2 TREBALLS PREVIS

- Cops i ensopegades

AJUNTAMENT DE LLORET DE MAR
Aquest document és una còpia simple del document electrònic original. Comprovi l'autenticitat del document a la web de tràmits de l'Ajuntament de Lloret de Mar (https://tramits.lloret.org/OAC/ValidarDocLloret.jsp?idioma=ca). Utilitzi el "Codi per a la validació" que apareix a la capçalera.

Codi Segur de Verificació: 00264c22-8ef3-47e7-beba-f05a715fd5d9
Origen: Administració
Identificador document original: ES_L01170950_2025_14748800
Data d'impressió: 28/11/2025 11:09:35
Pàgina 186 de 563

SIGNATURES
1.- JOEL VIVES TORRENTS (TCAT), 19/11/2025 14:06
2.- Administracio Electronica. APROVACIO INICIAL AJGL 21/11/2025



- Caiguda de materials, rebots
- Sobre esforços per postures incorrectes
- Bolcada de piles de material
- Trobar canalitzacions elèctriques o d'aigua enterrades.

1.4.3 RAM DE PALETA

- Projecció de partícules durant els treballs
- Caigudes des de punts alts i/o des d'elements provisionals d'accés (escales, plataformes)
- Talls i punxades
- Cops i ensopegades
- Caiguda de materials, rebots
- Sobre esforços per postures incorrectes

1.4.4 INSTAL.LACIONS

- Caigudes des de punts alts i/o des d'elements provisionals d'accés (escales, plataformes), en els treballs d'instal·lació dels punts de llum.
- Talls i punxades
- Cops i ensopegades
- Caiguda de materials, rebots
- Contactes elèctrics directes o indirectes
- Sobreesforços per postures incorrectes

## 1.5 MESURES DE PREVENCIÓ I PROTECCIÓ

Com a criteri general es prioritzarà les proteccions col·lectives en front les individuals. A més, s'hauran de mantenir en bon estat de conservació els medis auxiliars, la maquinària i les eines de treball. D'altra banda els medis de protecció hauran d'estar homologats segons la normativa vigent.

Tanmateix, les mesures relacionades s'hauran de tenir en compte pels previsibles treballs posteriors (reparació, manteniment...).

1.5.1 MESURES DE PROTECCIÓ COL·LECTIVA

- Organització i planificació dels treballs per evitar interferències entre les diferents feines i circulacions dins l'obra
- Senyalització de les zones de perill i de treball, amb una tanca de plàstic reflector, i enllumenat de seguretat nocturn.

AJUNTAMENT DE LLORET DE MAR
Aquest document és una còpia simple del document electrònic original. Comprovi l'autenticitat del document a la web de tràmits de l'Ajuntament de Lloret de Mar (https://tramits.lloret.org/OAC/ValidarDocLloret.jsp?idioma=ca). Utilitzi el "Codi per a la validació" que apareix a la capçalera.

Codi Segur de Verificació: 00264c22-8ef3-47e7-beba-f05a715fd5d9
Origen: Administració
Identificador document original: ES_L01170950_2025_14748800
Data d'impressió: 28/11/2025 11:09:35
Pàgina 187 de 563

SIGNATURES
1.- JOEL VIVES TORRENTS (TCAT), 19/11/2025 14:06
2.- Administracio Electronica. APROVACIO INICIAL AJGL 21/11/2025



- Immobilització de camions mitjançant falques i/o topalls durant les tasques de càrrega i descàrrega
- Respectar les distàncies de seguretat amb les Instal·lacions existents
- Els elements de les Instal·lacions han d'estar amb les seves proteccions aïllants
- Revisió periòdica i manteniment de maquinària i equips d'obra

1.5.2 MESURES DE PROTECCIÓ INDIVIDUAL

- Utilització de caretes i ulleres homologades contra la pols i/o projecció de partícules
- Utilització de calçat de seguretat
- Utilització de casc homologat
- Utilització de guants homologats per evitar el contacte directe amb materials agressius i minimitzar el risc de talls i punxades
- Utilització de mandils

1.5.3 MESURES DE PROTECCIÓ A TERCERS

- Tancament, senyalització i enllumenat al voltant de l'obra i zones on s'estigui treballant, amb malla de plàstic reflector de seguretat de 1,50 m. d'alçada i color vistós. El tancament ha d'impedir que persones alienes a l'obra puguin entrar.
- Immobilització de camions mitjançant falques i/o topalls durant les tasques de càrrega i descàrrega

## 1.6 PRIMERS AUXILIS

Es disposarà d'una farmaciola amb el contingut de material especificat a la normativa vigent.

S'informarà a l'inici de l'obra, de la situació dels diferents centres mèdics als quals s'hauran de traslladar els accidentats, com l'hospital comarcal de Blanes situat a quinze minuts en cotxe per el trasllat dels accidentats greus, i el centre d'atenció primària situat al carrer Girona, dins la població de Lloret de Mar. És convenient disposar a l'obra i en lloc ben visible, d'una llista amb els telèfons i adreces dels centres assignats per a urgències, ambulàncies, taxis, etc. per garantir el ràpid trasllat dels possibles accidentats.

## 1.7 SENYALITZACIÓ D'OBRES

El contractista és responsable de la senyalització de l'obra i no podrà al·legar desconeixement de la legislació i normativa a l'efecte encara que no se li hagi comunicat explícitament.

Està obligat a disposar dels medis humans i materials precisos per assegurar el seu compliment.

AJUNTAMENT DE LLORET DE MAR
Aquest document és una còpia simple del document electrònic original. Comprovi l'autenticitat del document a la web de tràmits de l'Ajuntament de Lloret de Mar (https://tramits.lloret.org/OAC/ValidarDocLloret.jsp?idioma=ca). Utilitzi el "Codi per a la validació" que apareix a la capçalera.

Codi Segur de Verificació: 00264c22-8ef3-47e7-beba-f05a715fd5d9
Origen: Administració
Identificador document original: ES_L01170950_2025_14748800
Data d'impressió: 28/11/2025 11:09:35
Pàgina 188 de 563

SIGNATURES
1.- JOEL VIVES TORRENTS (TCAT), 19/11/2025 14:06
2.- Administracio Electronica. APROVACIO INICIAL AJGL 21/11/2025



## 1.8 CONDICIONS DELS MEDIS DE PROTECCIÓ

Proteccions personals

Totes les peces de roba de protecció personal o elements de protecció col·lectiva tindran fixat un període de vida útil rebutjant-se al seu termini.

Quan per circumstàncies del treball es produeixi un deteriorament ràpid en una determinada peça de roba o equip, es reposarà aquest, independentment de la durada prevista o data de lliurament.

Tota peça de roba o equip que hagi patit tracte límit, es a dir, el màxim per el que es va concebre, per exemple un accident, serà rebutjat i refet al moment.

Aquelles peces de roba que per el seu ús, hagin adquirit més toleràncies que les permeses per el fabricant, seran reposades immediatament.

L'ús d'una peça de roba o equip de protecció mai representarà un risc en sí mateix.

Tot element de protecció personal s'ajustarà a les Normes d'Homologació del Ministeri de Treball (O.M. 17-5-74) (B.O.E. 29-5-74), sempre que existeixi en el mercat.

En els casos en que no existeixi normativa d'homologació oficial, seran de qualitat adequada a les seves respectives prestacions.

Proteccions col·lectives

Serà preocupació fonamental del responsable de la contracta a l'obra, l'establiment i manteniment de totes les mesures de seguretat necessàries, tant pel personal propi com per a tercers, estiguin o no incloses en aquest estudi, tenint en compte que el veritable responsable de la seguretat és el contractista i les despeses inherents a ella estan incloses en els costos indirectes de cada unitat d'obra i en les despeses generals.

- *Tanques autònomes de limitació i protecció:*

Tindran com a mínim 90 cm d'alçada, essent construïts a base de tubs metàl·lics.

- *Topalls de desplaçament de vehicles:*

Es podran realitzar amb un parell de taulons embridats, fixats al terreny mitjançant rodons clavats al mateix temps o d'una altra manera eficaç.

- *Xarxes:*

Seran de poliamida. Les seves característiques generals seran aquelles que compleixin, amb garantia, la funció protectora per a la que estan previstes.

- *Elements de subjecció de cinyell de seguretat, ancoratges, suports i ancoratges de xarxes:*

AJUNTAMENT DE LLORET DE MAR
Aquest document és una còpia simple del document electrònic original. Comprovi l'autenticitat del document a la web de tràmits de l'Ajuntament de Lloret de Mar (https://tramits.lloret.org/OAC/ValidarDocLloret.jsp?idioma=ca). Utilitzi el "Codi per a la validació" que apareix a la capçalera.

Codi Segur de Verificació: 00264c22-8ef3-47e7-beba-f05a715fd5d9
Origen: Administració
Identificador document original: ES_L01170950_2025_14748800
Data d'impressió: 28/11/2025 11:09:35
Pàgina 189 de 563

SIGNATURES
1.- JOEL VIVES TORRENTS (TCAT), 19/11/2025 14:06
2.- Administracio Electronica. APROVACIO INICIAL AJGL 21/11/2025



Tindran la suficient resistència per a suportar els esforços a que puguin ser sotmesos d'acord amb la seva funció protectora.

- *Interruptors diferencials i preses de terra:*

La sensibilitat mínima dels interruptors diferencials serà per a l'enllumenat de 30 mA i per a força de 300 mA. La resistència de les preses de terra no serà superior a la que es garanteix, d'acord amb la sensibilitat de l'interruptor diferencial, una tensió de contacte indirecte màxima de 24 V.

Es mesurarà la seva resistència periòdicament i, almenys, en l'època més seca de l'any.

- *Extintors:*

Seran adequats en agent extintor i mesura, al tipus d'incendi previsible i es revisaran cada 6 mesos com a màxim.

- *Medis auxiliars de topografia:*

Aquests medis, tals com cintes, banderoles, mires, etc., seran dielèctrics, donat el risc d'electrocució a causa de les línies elèctriques.

### 1.9 SERVEIS DE PROTECCIÓ

Servei tècnic de Seguretat i Higiene

L'empresa constructora disposarà d'un servei mèdic d'empresa propi o mancomunat.

### 1.10 VIGILANT DE SEGURETAT I COMITÈ DE SEGURETAT I HIGIENE

S'anomena Vigilant de Seguretat d'acord amb el previst en l'Ordenança General de Seguretat i Higiene en el Treball.

Es constituirà el Comitè quan el nombre de treballadors superi el previst en l'Ordenança Laboral de la Construcció, o en el seu cas, el que disposi el Conveni Col·lectiu Provincial.

### 1.11 INSTAL·LACIONS MÈDIQUES

La farmaciola es revisarà mensualment i es reposarà immediatament el material consumit.

### 1.12 INSTAL·LACIONS D'HIGIENE I BENESTAR

Es disposarà d'un sanitari portàtil en cadascun dels trams on es treballi.

Cabina autònoma de polietilè d'alta densitat amb dipòsit de 220 litres amb bomba de recirculació. Mesures exteriors de la cabina de 110 cm x 120 cm x 230 cm. Disposarà de neteja de mans autònom amb bomba de peu així com un dispensador de paper higiènic. Disposarà de llum interior.

AJUNTAMENT DE LLORET DE MAR
Aquest document és una còpia simple del document electrònic original. Comprovi l'autenticitat del document a la web de tràmits de l'Ajuntament de Lloret de Mar (https://tramits.lloret.org/OAC/ValidarDocLloret.jsp?idioma=ca). Utilitzi el "Codi per a la validació" que apareix a la capçalera.

Codi Segur de Verificació: 00264c22-8ef3-47e7-beba-f05a715fd5d9
Origen: Administració
Identificador document original: ES_L01170950_2025_14748800
Data d'impressió: 28/11/2025 11:09:35
Pàgina 190 de 563

SIGNATURES
1.- JOEL VIVES TORRENTS (TCAT), 19/11/2025 14:06
2.- Administracio Electronica. APROVACIO INICIAL AJGL 21/11/2025



**PLA DE SEGURETAT I HIGIENE**

El contractista està obligat a redactar un Pla de Seguretat i Higiene, adaptant aquest Estudi als seus mitjans i mètodes d'execució.

### 1.13 PROTECCIÓ RESPECTE A RASES, TALUSSOS, PROVISIONS I MAQUINÀRIA ESTACIONADA

El contractista apuntalarà adequadament les rases. Mentre estigui oberta es senyalitzarà adequadament, i disposarà les senyals, rases, barreres i vigilants suficients per impedir l'accés a les zones de perill (incloses senyals lluminoses de nit). Mantindrà suficientment il·luminades les zones que ho requereixin en el seu cas.

### 1.14 ACCÉS A L'OBRA

El contractista disposarà les senyals, rases, barreres i vigilants suficients per impedir l'accés a les zones de perill, amb rases, materials i maquinària arreplegades, etc. En general tancarà els accessos al personal aliè a l'obra i disposarà de senyals clares al respecte.

### 1.15 RESPONSABILITAT DEL CONTRACTISTA

S'establiran les mesures de seguretat que foren necessàries en cada moment per a la higiene i la seguretat, tant per el personal de l'obra com l'aliè de la mateixa, encara que no s'explicitin en aquest estudi. El valor econòmic es considera inclòs en els costos indirectes de cada unitat d'obra i en les despeses generals.

El delegat del contractista, cap d'obra, i el responsable del contractista amb el seu personal han de tenir particular atenció i dedicació prioritària en cas d'emergències, així com amb la seva prevenció.

### 1.16 SENYALITZACIÓ D'OBRES EN VIALS

El contractista és responsable de la senyalització d'obra i no podrà al·legar desconeixement de la legislació i la normativa a l'efecte, encara que no se li hagi fet comunicació explícita.

Està obligat a disposar dels medis humans i materials precisos per assegurar el seu compliment.

AJUNTAMENT DE LLORET DE MAR
Aquest document és una còpia simple del document electrònic original. Comprovi l'autenticitat del document a la web de tràmits de l'Ajuntament de Lloret de Mar (https://tramits.lloret.org/OAC/ValidarDocLloret.jsp?idioma=ca). Utilitzi el "Codi per a la validació" que apareix a la capçalera.

Codi Segur de Verificació: 00264c22-8ef3-47e7-beba-f05a715fd5d9
Origen: Administració
Identificador document original: ES_L01170950_2025_14748800
Data d'impressió: 28/11/2025 11:09:35
Pàgina 191 de 563

SIGNATURES
1.- JOEL VIVES TORRENTS (TCAT), 19/11/2025 14:06
2.- Administracio Electronica. APROVACIO INICIAL AJGL 21/11/2025



## 1.17 RELACIÓ DE NORMES I REGLAMENTS APLICABLES

- **Directiva 92/57/CEE** de 24 de Junio (DO: 26/08/92)

Disposiciones mínimas de seguridad y de salud que deben aplicarse en las obras de construcción temporales o móviles

- **RD 1627/1997** de 24 de octubre (BOE: 25/10/97)

Disposiciones mínimas de Seguridad y de Salud en las obras de construcción

*Transposició de la Directiva 92/57/CEE*

*Deroga el RD 555/86 sobre obligatorietat d'inclusió d'Estudi de Seguretat i Higiene en projectes d'edificació i obres públiques*

- **Ley 31/1995** de 8 de noviembre (BOE: 10/11/95)

Prevención de riesgos laborales

Desenvolupament de la Llei a través de les següents disposicions:

- **RD 39/1997** de 17 de enero (BOE: 31/01/97)

  Reglamento de los Servicios de Prevención
- **RD 485/1997** de 14 de abril (BOE: 23/04/97)

  Disposiciones mínimas en materia de señalización, de seguridad y salud en el trabajo
- **RD 486/1997** de 14 de abril (BOE: 23/04/97)

  Disposiciones mínimas de seguridad y salud en los lugares de trabajo

  *En el capítol 1 excloeix les obres de construcció però el RD 1627/1997 l'esmenta en quant a escales de mà.*

  *Modifica i deroga alguns capítols de la Ordenanza de Seguridad e Higiene en el trabajo (O. 09/03/1971)*
- **RD 487/1997** de 14 de abril (BOE: 23/04/97)

  Disposiciones mínimas de seguridad y salud relativas a la manipulación manual de cargas que entrañe riesgos, en particular dorsolumbares, para los trabajadores
- **RD 665/1997** de 12 de mayo (BOE: 24/05/97)

  Protección de los trabajadores contra los riesgos relacionados con la exposición a agentes cancerígenos durante el trabajo
- **RD 773/1997** de 30 de mayo (BOE: 12/06/97)

  Disposiciones mínimas de seguridad y salud, relativas a la utilización por los trabajadores de equipos de protección individual
- **RD 1215/1997** de 18 de julio (BOE: 07/08/97)

  Disposiciones mínimas de seguridad y salud para la utilización por los trabajadores de los equipos de trabajo

  *Transposició de la Directiva 89/655/CEE sobre utilització dels equips de treball*

AJUNTAMENT DE LLORET DE MAR
Aquest document és una còpia simple del document electrònic original. Comprovi l'autenticitat del document a la web de tràmits de l'Ajuntament de Lloret de Mar (https://tramits.lloret.org/OAC/ValidarDocLloret.jsp?idioma=ca). Utilitzi el "Codi per a la validació" que apareix a la capçalera.

Codi Segur de Verificació: 00264c22-8ef3-47e7-beba-f05a715fd5d9
Origen: Administració
Identificador document original: ES_L01170950_2025_14748800
Data d'impressió: 28/11/2025 11:09:35
Pàgina 192 de 563

SIGNATURES
1.- JOEL VIVES TORRENTS (TCAT), 19/11/2025 14:06
2.- Administracio Electronica. APROVACIO INICIAL AJGL 21/11/2025



*Modifica i deroga alguns capítols de la Ordenanza de Seguridad e Higiene en el trabajo (O. 09/03/1971)*

- **O. de 20 de mayo de 1952** (BOE: 15/06/52)

Reglamento de Seguridad e Higiene del Trabajo en la industria de la Construcción

Modificacions:O. de 10 de diciembre de 1953 (BOE: 22/12/53)

O. de 23 de septiembre de 1966 (BOE: 01/10/66)

*Art. 100 a 105 derogats per O. de 20 de gener de 1956*

- **O. de 31 de enero de 1940. Andamios: Cap. VII, art. 66º a 74º** (BOE: 03/02/40)

Reglamento general sobre Seguridad e Higiene

- **O. de 28 de agosto de 1970. Art. 1º a 4º, 183º a 291º y Anexos I y II** (BOE: 05/09/70; 09/09/70)

Ordenanza del trabajo para las industrias de la Construcción, vidrio y cerámica

Correció d'errades: BOE: 17/10/70

- **O. de 20 de septiembre de 1986** (BOE: 13/10/86)

Modelo de libro de incidencias correspondiente a las obras en que sea obligatorio el estudio de Seguridad e Higiene

Correcció d'errades: BOE: 31/10/86

- **O. de 16 de diciembre de 1987** (BOE: 29/12/87)

Nuevos modelos para la notificación de accidentes de trabajo e instrucciones para su cumplimiento y tramitación

- **O. de 31 de agosto de 1987** (BOE: 18/09/87)

Señalización, balizamiento, limpieza y terminación de obras fijas en vías fuera de poblado

- **O. de 23 de mayo de 1977** (BOE: 14/06/77)

Reglamento de aparatos elevadores para obras

Modificació: O. de 7 de marzo de 1981 (BOE: 14/03/81)

- **O. de 28 de junio de 1988** (BOE: 07/07/88)

Intrucción Técnica Complementaria MIE-AEM 2 del Reglamento de Aparatos de elevación y Manutención referente a grúas-torre desmontables para obras

Modificació: O. de 16 de abril de 1990 (BOE: 24/04/90)

- **O. de 31 de octubre de 1984** (BOE: 07/11/84)

Reglamento sobre seguridad de los trabajos con riesgo de amianto

- **O. de 7 de enero de 1987** (BOE: 15/01/87)

Normas complementarias del Reglamento sobre seguridad de los trabajos con riesgo de amianto

- **RD 1316/1989** de 27 de octubre (BOE: 02/11/89)

Protección a los trabajadores frente a los riesgos derivados de la exposición al ruido durante el trabajo

- **O. de 12 de gener de 1998** (DOG: 27/01/98)

S'aprova el model de Llibre d'Incidències en obres de construcció

- **Resoluciones aprobatorias de Normas técnicas Reglamentarias para distintos medios de protección personal de trabajadores**

AJUNTAMENT DE LLORET DE MAR
Aquest document és una còpia simple del document electrònic original. Comprovi l'autenticitat del document a la web de tràmits de l'Ajuntament de Lloret de Mar (https://tramits.lloret.org/OAC/ValidarDocLloret.jsp?idioma=ca). Utilitzi el "Codi per a la validació" que apareix a la capçalera.

Codi Segur de Verificació: 00264c22-8ef3-47e7-beba-f05a715fd5d9
Origen: Administració
Identificador document original: ES_L01170950_2025_14748800
Data d'impressió: 28/11/2025 11:09:35
Pàgina 193 de 563

SIGNATURES
1.- JOEL VIVES TORRENTS (TCAT), 19/11/2025 14:06
2.- Administracio Electronica. APROVACIO INICIAL AJGL 21/11/2025



- R. de 14 de diciembre de 1974 (BOE: 30/12/74): N.R. MT-1: Cascos no metálicos
- R. de 28 de julio de 1975 (BOE: 01/09/75): N.R. MT-2: Protectores auditivos
- R. de 28 de julio de 1975 (BOE: 02/09/75): N.R. MT-3: Pantallas para soldadores

  Modificació: BOE: 24/10/75
- R. de 28 de julio de 1975 (BOE: 03/09/75): N.R. MT-4: Guantes aislantes de electricidad

  Modificació: BOE: 25/10/75
- R. de 28 de julio de 1975 (BOE: 04/09/75): N.R. MT-5: Calzado de seguridad contra riesgos mecánicos

  Modificació: BOE: 27/10/75
- R. de 28 de julio de 1975 (BOE: 05/09/75): N.R. MT-6: Banquetas aislantes de maniobras

  Modificació: BOE: 28/10/75
- R. de 28 de julio de 1975 (BOE: 06/09/75): N.R. MT-7: Equipos de protección personal de vias respiratorias. Normas comunes y adaptadores faciales

  Modificació: BOE: 29/10/75
- R. de 28 de julio de 1975 (BOE: 08/09/75): N.R. MT-8: Equipos de protección personal de vias respiratorias: filtros mecánicos

  Modificació: BOE: 30/10/75
- R. de 28 de julio de 1975 (BOE: 09/09/75): N.R. MT-9: Equipos de protección personal de vias respiratorias: mascarillas autofiltrantes

  Modificació: BOE: 31/10/75
- R. de 28 de julio de 1975 (BOE: 10/09/75): N.R. MT-10: Equipos de protección personal de vias respiratorias: filtros químicos y mixtos contra amoníaco

  Modificació: BOE: 01/11/75

Lloret de Mar, octubre de 2025.

L'Enginyer Municipal

Joel Vives Torrents

AJUNTAMENT DE LLORET DE MAR
Aquest document és una còpia simple del document electrònic original. Comprovi l'autenticitat del document a la web de tràmits de l'Ajuntament de Lloret de Mar (https://tramits.lloret.org/OAC/ValidarDocLloret.jsp?idioma=ca). Utilitzi el "Codi per a la validació" que apareix a la capçalera.

Codi Segur de Verificació: 00264c22-8ef3-47e7-beba-f05a715fd5d9
Origen: Administració
Identificador document original: ES_L01170950_2025_14748800
Data d'impressió: 28/11/2025 11:09:35
Pàgina 194 de 563

SIGNATURES
1.- JOEL VIVES TORRENTS (TCAT), 19/11/2025 14:06
2.- Administracio Electronica. APROVACIO INICIAL AJGL 21/11/2025

AJUNTAMENT DE LLORET DE MAR
Aquest document és una còpia simple del document electrònic original. Comprovi l'autenticitat del document a la web de tràmits de l'Ajuntament de Lloret de Mar (https://tramits.lloret.org/OAC/ValidarDocLloret.jsp?idioma=ca). Utilitzi el "Codi per a la validació" que apareix a la capçalera.

PLEC DE CONDICIONS TÈCNIQUES

AJUNTAMENT DE LLORET DE MAR
Aquest document és una còpia simple del document electrònic original. Comprovi l'autenticitat del document a la web de tràmits de l'Ajuntament de Lloret de Mar (https://tramits.lloret.org/OAC/ValidarDocLloret.jsp?idioma=ca). Utilitzi el "Codi per a la validació" que apareix a la capçalera.

Codi Segur de Verificació: 00264c22-8ef3-47e7-beba-f05a715fd5d9
Origen: Administració
Identificador document original: ES_L01170950_2025_14748800
Data d'impressió: 28/11/2025 11:09:35
Pàgina 195 de 563

DOCUMENT
Projecte

ÒRGAN
SERVEIS CENTRALS

SIGNATURES
1.- JOEL VIVES TORRENTS (TCAT), 19/11/2025 14:06
2.- Administracio Electronica. APROVACIO INICIAL AJGL 21/11/2025

EXPEDIENT
13792025000013



**B - MATERIALS I COMPOSTOS**

**B0 - MATERIALS BÀSICS**

**B0B - ACER I METALL EN PERFILS O BARRES**

**B0B7- - ACER EN BARRES CORRUGADES**

0.- ELEMENTS QUE CONTEMPLA EL PLEC

B0B7-106U.

1.- DEFINICIÓ I CONDICIONS DELS ELEMENTS
Acer per a armadures passives d'elements de formigó:
S'han considerat els elements següents:
- Barres corrugades
CARACTERÍSTIQUES GENERALS:
En el cas de que el material s'utilitzi en obra pública, l'acord de Govern de la Generalitat de Catalunya de 9 de juny de 1998, exigeix que els materials siguin de qualitat certificada o puguin acreditar un nivell de qualitat equivalent, segons les normes aplicables als estats membres de la Unió Europea o de l'Associació Europea de Lliure Canvi.
També en aquest cas, es procurarà que els esmentats materials disposin de l'etiqueta ecològica europea, regulada en el Reglament (CE) nº 66/2010 o bé altres distintius de la Comunitat Europea.
Els productes d'acer per a armadures passives no han de tenir defectes superficials ni fissures.
L'armadura ha de ser neta, sense taques de greix, d'oli, de pintura, de pols o de qualsevol altre matèria perjudicial.
Els filferros llisos només es poden utilitzar com elements de connexió d'armadures bàsiques electrosoldades en gelosia.
Les barres corrugades han de tenir al menys dues files de corrugues transversals, uniformement distribuïdes al llarg de tota la llargària. Dins de cada fila, les corrugues han d'estar uniformement espaiades.
Les característiques següents han de complir amb els valors declarats pel fabricant, assajades segons la norma corresponent, dins del límit de tolerància indicat, en el seu cas:
- Diàmetre nominal: s'ha d'ajustar als valors especificats a la taula 6 de la UNE-EN 10080.
- Diàmetres nominals <= 10,00 mm: Variació en intervals de mig mm
- Diàmetres nominals > 10,00 mm: Variació en unitats senceres de mm
- Dimensions i geometria de les corrugues: Ha de complir l'especificat en l'apartat 7.4.2 de la UNE-EN 10080.
- Massa per metre: El valor nominal ha de ser l'especificat en la taula 6 de la UNE-EN 10080, en relació amb el diàmetre nominal i l'àrea nominal de la secció transversal
- Secció equivalent: >= 95,5% Secció nominal
- Aptitud al doblegat:
- Assaig doblegat amb angle >= 180° (UNE-EN 10080, UNE-EN ISO 15630-1): No s'ha d'apreciar trencaments o fissures
- Assaig doblegat -desdoblegat amb angle >= 90° (UNE-EN 10080, UNE-EN ISO 15630-1): No s'ha d'apreciar trencaments o fissures
Tensió d'adherència (assaig de la biga UNE-EN 10080):
- Tensió d'adherència:
- D < 8 mm: >= 6,88 N/mm2
- 8 mm <= D <= 32 mm: >= (7,84-0,12 D) N/mm2
- D > 32 mm: >= 4,00 N/mm2
- Tensió de última d'adherència:
- D < 8 mm: >= 11,22 N/mm2
- 8 mm <= D <= 32 mm: >= (12,74-0,19 D) N/mm2
- D > 32 mm: >= 6,66 N/mm2
- Composició química (% en massa):

| | C | Ceq | S | P | Cu | N |
|---|---|---|---|---|---|---|
| | %màx. | %màx. | %màx. | %màx. | %màx. | %màx. |
| Colada | 0,22 | 0,050 | 0,050 | 0,050 | 0,800 | 0,012 |
| Producte | 0,24 | 0,052 | 0,055 | 0,055 | 0,850 | 0,014 |

Ceq = Carboni equivalent





Es pot superar el valor màxim per al Carboni en un 0,03% en massa, si el valor del Carboni equivalent disminueix en un 0,02% en massa.
Les característiques anteriors s'han de determinar segons la norma UNE-EN ISO 15630-1.
BARRES I ROTLLES D'ACER CORRUGAT SOLDABLE:
El producte s'ha de designar segons l'especificat en l'apartat 5.1 de la UNE-EN 10080:
- Descripció de la forma
- Referència a la norma EN
- Dimensions nominals
- Classe tècnica
Les característiques següents han de complir amb els valors declarats pel fabricant, assajades segons la norma corresponent, dins del límit de tolerància indicat, en el seu cas:
- Característiques geomètriques del corrugat de les barres han de complir les especificacions de l'apartat 7.4.2 de la norma UNE-EN 10080.
- Característiques mecàniques de les barres:
- Acer soldable (S)
- Allargament total sota càrrega màxima:
- Acer subministrat en barres: >= 5,0%
- Acer subministrat en rotlles: >= 7,5%
- Acer soldable amb característiques especials de ductilitat (SD):
- Allargament total sota càrrega màxima:
- Acer subministrat en barres: >= 7,5%
- Acer subministrat en rotlles: >= 10,0%
- Resistència a fatiga: Ha de complir l'especificat a la taula 34.2.d del CODI ESTRUCTURAL
- Deformació alternativa: Ha de complir l'especificat a la taula 34.2.e del CODI ESTRUCTURAL

| Designació | Lim.elàstic fy | Càrrega unitaria trencament | Allargament al trencament | Relació fs/fy |
|---|---|---|---|---|
| | N/mm2 | fs(N/mm2) | | |
| B 400 S | >= 400 | >= 440 | >= 14% | >= 1,08 |
| B 500 S | >= 500 | >= 550 | >= 12% | >= 1,08 |
| B 400 SD | >= 400 | >= 480 | >= 20% | >= 1,20 |
| | | | | <= 1,35 |
| B 500 SD | >= 500 | >= 575 | >= 16% | >= 1,15 |
| | | | | <= 1,35 |

- Diàmetre nominal: S'han d'ajustar a la sèrie següent (mm): 6 8 10 12 14 16 20 25 32 i 40 mm
- S'ha d'evitar utilitzar barres de diàmetre <= 6 mm, en el cas d'armadura muntada o elaborada amb soldadura.
Toleràncies:
- Massa:
- Diàmetre nominal > 8,0 mm: ± 4,5% massa nominal
- Diàmetre nominal <= 8,0 mm: ± 6% massa nominal
Les característiques anteriors s'han de determinar segons la norma UNE-EN ISO 15630-1.
2.- CONDICIONS DE SUBMINISTRAMENT I EMMAGATZEMATGE
Emmagatzematge: en llocs en els que restin protegits de la pluja, l'humitat del terra i l'eventual agressivitat de l'ambient.
Es classificaran segons el tipus, qualitat, diàmetre i procedència.
Abans de la seva utilització i en especial despres de periodes llargs d'emmagatzematge en obra, s'ha d'inspeccionar la superfície per tal de comprovar que no hi hagi alteracions superficials.
Pèrdua de pes després de l'eliminació d'òxid superficial amb raspall de filferros: < 1%
3.- UNITAT I CRITERI D'AMIDAMENT
Unitat d'amidament: la indicada a la descripció de l'element
Criteri d'amidament: quantitat necessària subministrada a l'obra
4.- NORMATIVA DE COMPLIMENT OBLIGATORI
Real Decreto 470/2021, de 29 de junio, por el que se aprueba el Código Estructural.
UNE-EN 10080:2006 Acero para el armado del hormigón. Acero soldable para armaduras de hormigón armado. Generalidades.

**B1 - MATERIALS PER A PROTECCIONS INDIVIDUALS, COL·LECTIVES, IMPLANTACIÓ I ASISTÈNCIES TÈCNIQUES**

**B14 - MATERIALS PER A PROTECCIONS INDIVIDUALS**

AJUNTAMENT DE LLORET DE MAR
Aquest document és una còpia simple del document electrònic original. Comprovi l'autenticitat del document a la web de tràmits de l'Ajuntament de Lloret de Mar (https://tramits.lloret.org/OAC/ValidarDocLloret.jsp?idioma=ca). Utilitzi el "Codi per a la validació" que apareix a la capçalera.

Codi Segur de Verificació: 00264c22-8ef3-47e7-beba-f05a715fd5d9
Origen: Administració
Identificador document original: ES_L01170950_2025_14748800
Data d'impressió: 28/11/2025 11:09:35
Pàgina 196 de 563

DOCUMENT
Projecte

ÒRGAN
SERVEIS CENTRALS

SIGNATURES
1.- JOEL VIVES TORRENTS (TCAT), 19/11/2025 14:06
2.- Administracio Electronica. APROVACIO INICIAL AJGL 21/11/2025

EXPEDIENT
13792025000013



**B147 - MATERIALS PER A PROTECCIONS DEL COS**

**B1474- - BOTES DE SEGURETAT**

0.- ELEMENTS QUE CONTEMPLA EL PLEC

B1474-0XKX,B1474-0XKZ.

1.- DEFINICIÓ I CONDICIONS DELS ELEMENTS
Equip destinat a ser dut o subjectat pel treballador perquè el protegeixi d'un o diversos riscos que puguin amenaçar la seva seguretat o la seva salut, així com qualsevol complement o accessori destinat a tal fi.
S'han considerat els tipus següents:
- Proteccions del cap
- Proteccions per a l'aparell ocular i la cara
- Proteccions per a l'aparell auditiu
- Proteccions per a l'aparell respiratori
- Proteccions de les extremitats superiors
- Proteccions de les extremitats inferiors
- Proteccions del cos
- Protecció del tronc
- Protecció per treball a la intempèrie
- Roba i peces de senyalització
- Protecció personal contra contactes elèctrics
Resten expressament exclosos:
- La roba de treball corrent i els uniformes que no estiguin específicament destinats a protegir la salut o la integritat física del treballador
- Es equips dels serveis de socors i salvament
- Els EPI dels militars, dels policies i de les persones dels serveis de manteniment de l'ordre
- Els EPI dels mitjans de transport per carretera
- El material d'esport
- El material d'autodefensa o de dissuasió
- Els aparells portàtils per a la detecció i senyalització dels riscos i dels factors de molèstia
CARACTERÍSTIQUES GENERALS:
Es tracta d'uns equips que actuen a mode de coberta o pantalla portàtil, individualitzada per a cada usuari, destinats a reduir les conseqüències derivades del contacte de la zona del cos protegida, amb una energia fora de control, d'intensitat inferior a la previsible resistència física de l'EPI.
La seva eficàcia resta limitada a la seva capacitat de resistència a la força fora de control que incideixi amb la part del cos protegida per l'usuari, a la seva correcta utilització i manteniment, així com a la formació i voluntat del beneficiari per al seu emprament en les condicions previstes pel fabricant. La seva utilització haurà de quedar restringida a l'absència de garanties preventives adequades, per inexistència de MAUP, o en el seu defecte SPC d'eficàcia equivalent.
Els EPI hauran de proporcionar una protecció eficaç davant els riscos que motiven el seu ús, sense suposar per si mateixos o ocasionar riscos addicionals ni molèsties innecessàries.
PROTECCIONS DEL CAP:
Els cascos de seguretat podran ser amb ala completa al seu voltant, protegint en part les orelles i el coll, o bé amb visera damunt el front únicament, i en els dos casos hauran de complir els següents requisits:
Compren la defensa del crani, cara, coll i completarà el seu ús, la protecció específica d'ulls i oïdes.
- Estaran formats per l'envolvent exterior del casc pròpiament dit, i d'arnès o atallatge d'adaptació al cap, el qual constitueix la seva part en contacte i va proveït d'una barballera ajustable a la mida. Aquest atallatge, serà regulable a les diferents mides dels caps, la fixació al casc haurà de ser sòlida, deixant una llum lliure de 2 a 4 cm entre ell mateix i la paret interior del casc, a fi d'amortir els impactes. A l'interior del frontis de l'atallatge, s'haurà de disposar d'un dessuador de "cuirson" o material astringent similar. Les parts en contacte amb el cap hauran de ser reemplaçables fàcilment.
- Han de ser fabricats amb material resistent a l'impacte mecànic, sense perjudici de la lleugeresa, no sobrepassant en cap cas els 0,450 kg de pes
- Es protegirà al treballador davant les descàrregues elèctriques i les radiacions calorífiques i hauran de ser incombustibles o de combustió lenta; s'hauran de protegir de les radiacions calorífiques i descàrregues elèctriques fins als 17.000 voltis sense perforar-se
- S'hauran de substituir aquells cascos que hagin patit impactes violents, encara que no se'ls hi apreciï exteriorment cap deteriorament. Es considerarà un envelliment del material en el termini d'uns quatre anys, transcorreguts els quals des de la data de fabricació (injectada en





relleu a l'interior) s'hauran de donar de baixa, encara que no estiguin fets servir i es trobin emmagatzemats
- Han de ser d'ús personal, podent-se acceptar en construcció l'ús per altres usuaris posteriors, previ el seu rentat sèptic i substitució íntegra dels atallatges interiors per altres, totalment nous
PROTECCIONS PER A L'APARELL OCULAR I LA CARA:
La protecció de l'aparell ocular s'efectuarà mitjançant la utilització d'ulleres, pantalles transparents o viseres.
Les ulleres protectores reuniran les característiques mínimes següents:
- Les armadures metàl·liques o de material plàstic seran lleugeres, indeformables a l'escalfor, incombustibles, còmodes i de disseny anatòmic sense perjudici de la seva resistència i eficàcia.
- Quan es treballi amb vapors, gasos o pols molt fina, hauran de ser completament tancades i ajustades a la cara, amb visor amb tractament antientelat; en els casos d'ambients agressius de pols grossa i líquids, seran com els anteriors, però portaran incorporats botons de ventilació indirecta o tamis antiestàtic; en els dames casos seran de muntura de tipus normal i amb proteccions laterals que podran ser perforades per a una millor ventilació.
- Quan no existeixi perill d'impactes per partícules dures, es podran fer servir ulleres de protecció tipus "panoràmiques" amb armadura de vinil flexible i amb el visor de policarbonat o acetat transparent.
- Hauran de ser de fàcil neteja i reduiran al mínim el camp visual.
- En ambients de pols fi, amb ambient xafogós o humit, el visor haurà de ser de reixeta metàl·lica (tipus picapedrer) per impedir l'entelament.
Els mitjans de protecció de la cara podran ser de diversos tipus:
- Pantalla abatible amb arnès propi
- Pantalla abatible subjectada al casc de protecció
- Pantalles amb protecció de cap, fixes o abatibles
- Pantalles sostingudes amb la mà
Les pantalles contra la projecció de cossos físics hauran de ser de material orgànic, transparent, lliures d'estries, ratlles o deformacions. Podran ser de xarxa metàl·lica prima o proveïdes d'un visor amb vidre inestellable.
Als treballs elèctrics realitzats en proximitats de zones de tensió, l'aparell de la pantalla haurà d'estar construït amb material absolutament aïllant i el visor lleugerament enfosquit, en previsió de ceguesa per encebada intempestiva de l'arc elèctric.
Les utilitzades en previsió d'escalfor, hauran de ser de "Kevlar" o de teixit aluminitzat reflectant (l'amiant i teixits asbèstics estan totalment prohibits), amb un visor corresponent, equipat amb vidre resistent a la temperatura que haurà de suportar.
Les pantalles per soldadures, bé siguin de mà, com d'altre tipus hauran de ser fabricades preferentment amb polièster reforçat amb fibra de vidre o en defecte amb fibra vulcanitzada.
Les que es facin servir per a soldadura elèctrica no hauran de tenir cap part metàl·lica a l'exterior, a fi d'evitar els contactes accidentals amb la pinça de soldar.
Vidres de protecció:
- Els lents per ulleres de protecció, tant els de vidre (mineral) com els de plàstic transparent (orgànic) hauran de ser òpticament neutres, lliures de bombolles, taques, ondulacions i altres defectes, i les incolores hauran de transmetre no menys del 89% de les radiacions incidents.
- En el sector de la construcció, per a la seva resistència impossibilitat de rallat i entelament, el tipus de visor més polivalent i eficaç, acostuma a ser el de reixeta metàl·lica d'acer, tipus sedàs, tradicional de les ulleres de picapedrer.
PROTECCIONS PER A L' APARELL AUDITIU:
Els elements de protecció auditiva, seran sempre d'ús individual.
PROTECCIONS PER A L'APARELL RESPIRATORI:
Els equips protectors de l'aparell respiratori compliran les següents característiques:
- Seran de tipus i utilització apropiat al risc.
- S'adaptaran completament al contorn facial de l'usuari, per evitar filtracions.
- Determinaran les mínimes molèsties a l'usuari.
- Les parts amb contacte amb la pell hauran de ser de goma especialment tractada o de neoprè per evitar la irritació de l'epidermis.
- En l'ús de mascaretes facials dotades de visors panoràmics, per als usuaris que necessitin l'ús d'ulleres amb vidres correctors, es disposarà al seu interior el dispositiu portavidres, subministrats a l'efecte pel fabricant de l'equip respiratori, i els oculars correctors específics per l'usuari.
PROTECCIONS DE LES EXTREMITATS SUPERIORS:
La protecció de mans, avantbraç, i braç es farà mitjançant guants, mànegues, mitjons i maniguets seleccionats per prevenir els riscos existents i per evitar la dificultat de moviments al treballador.
Aquests elements de protecció seran de goma o cautxú, clorur de polivinil, cuir adobat al crom, teixit termoaïllant, punt, lona, pell flor, serratge, malla metàl·lica, làtex rugós antitallada, etc., segons les característiques o riscos del treball a realitzar.
Per a les maniobres amb electricitat s'hauran de fer servir guants de cautxú, neoprè o matèries plàstiques que portin marcat en forma indeleble el voltatge màxim per al qual han estat fabricats.
Com a complement, si procedeix, es faran servir cremes protectores i guants tipus cirurgià.

AJUNTAMENT DE LLORET DE MAR
Aquest document és una còpia simple del document electrònic original. Comprovi l'autenticitat del document a la web de tràmits de l'Ajuntament de Lloret de Mar (https://tramits.lloret.org/OAC/ValidarDocLloret.jsp?idioma=ca). Utilitzi el "Codi per a la validació" que apareix a la capçalera.

Codi Segur de Verificació: 00264c22-8ef3-47e7-beba-f05a715fd5d9
Origen: Administració
Identificador document original: ES_L01170950_2025_14748800
Data d'impressió: 28/11/2025 11:09:35
Pàgina 197 de 563

DOCUMENT
Projecte

ÒRGAN
SERVEIS CENTRALS

SIGNATURES
1.- JOEL VIVES TORRENTS (TCAT), 19/11/2025 14:06
2.- Administracio Electronica. APROVACIO INICIAL AJGL 21/11/2025

EXPEDIENT
13792025000013



PROTECCIONS DE LES EXTREMITATS INFERIORS:
En treballs en risc d'accidents mecànics als peus, serà obligatori l'ús de botes de seguretat amb reforços metàl·lics a la puntera, que estarà tractada i fosfatada per evitar la corrosió. Davant el risc derivat de l'ús de líquids corrosius, o davant riscos químics, es farà ús de calçat de sola de cautxú, neoprè o poliuretà, cuir especialment tractat i s'haurà de substituir el cosit per la vulcanització a la unió del cos al bloc del pis.
La protecció davant l'aigua i la humitat, s'efectuarà amb botes altes de PVC, que hauran de tenir la puntera metàl·lica de protecció mecànica per a la realització de treballs en moviments de terres i realització d'estructures i enderroc.
En aquelles operacions que les espurnes resultin perilloses, en no tenir elements de ferro o acer, la tanca serà per poder desfer-se'n ràpid per tal d'obrir-la ràpidament davant l'eventual introducció de partícules incandescents.
La protecció de les extremitats inferiors es completarà, quan sigui necessari, amb l'ús de cobriment de peus i polaines de cuir adobat, cautxú o teixit ignífug.
Els turmells i llengüeta disposaran de coixinets de protecció, el calçat de seguretat serà de materials transpirables i disposaran de plantilles anticlaus.
PROTECCIONS DEL COS:
Els cinturons reuniran les següents característiques:
- Seran de cinta teixida en poliamida de primera qualitat o fibra sintètica d'alta tenacitat apropiada, sense reblons i amb costures cosides.
- Tindran una amplada entre 10 i 20 cm, una espessor no inferior a 4mm, i llargària el més reduïda possible.
- Es revisaran sempre abans del seu ús, i es llençaran quan tinguin talls, esquerdes o filaments que comprometin la seva resistència, calculada per al cos humà en caiguda lliure des d'una alçada de 5 m o quan la data de fabricació sigui superior als 4 anys.
- Aniran previstos d'anelles per on passaran la corda salvacaigudes, que no podran anar subjectes mitjançant reblons.
- La corda salvacaigudes serà de poliamida d'alta tenacitat, amb un diàmetre de 12 mm. La sirga d'amarrador també serà de poliamida, però de 16 mm de diàmetre.
PROTECCIÓ PER A TREBALL A LA INTEMPÈRIE:
Els equips protectors integral per al cos davant de les inclemències meteorològiques compliran les següents característiques:
- Que no obstaculitzin la llibertat de moviments.
- Que tinguin poder de retenció/evacuació del calor.
- Que la capacitat de transport de la suor sigui adequada.
- Facilitat d'aireació.
Les peces impermeables disposaran d'esclavines i registres de ventilació per a permetre l'evaporació de la suor.
ROBA I PECES DE SENYALITZACIÓ:
Els equips protectors destinats a la seguretat-senyalització de l'usuari compliran les següents característiques:
- Que no obstaculitzin la llibertat de moviments.
- Que tinguin poder de retenció/evacuació del calor.
- Que la capacitat de transport de la suor sigui adequada.
- Facilitat d'aireació.
- Que siguin visibles a temps pel destinatari.
2.- CONDICIONS DE SUBMINISTRAMENT I EMMAGATZEMATGE
ELECCIÓ:
Els EPI hauran de ser seleccionats amb el coneixement de les condicions i tasques relacionades amb l'usuari, tenint en compte les tasques implicades i les dades proporcionades pel fabricant.
Tant el comprador com l'usuari hauran de comprovar que l'EPI ha estat dissenyat i fabricat de la forma següent:
- La peça de protecció disposa d'un disseny i dimensions que per la seva estètica, no creï sensació de ridícul a l'usuari. Els materials i components de l'EPI no hauran d'afectar adversament al beneficiari de la seva utilització.
- Haurà d'oferir a l'usuari el major grau de comoditat possible que estigui en consonància amb la protecció adequada.
- Les parts de l'EPI que entrin en contacte amb l'usuari hauran d'estar lliures de rugositats, cantells agut i ressalts que puguin produir irritacions o ferides.
- El seu disseny haurà de facilitar la seva correcta col·locació sobre l'usuari i haurà de garantir que restarà en el seu lloc durant el temps d'emprament previsible, tenint en compte els factors ambientals, junt amb els moviments i postures que l'usuari pugui adoptar durant el treball. A aquest fi, hauran de proveir-se dels mitjans apropiats, tal com sistemes d'ajustament o gamma de talles adequades, perquè permetin que l'EPI s'adapti a la morfologia de l'usuari.
- L'EPI haurà de ser tant lleuger com sigui possible, sense perjudici de la resistència i l'eficàcia del seu disseny.
- Quan sigui possible, l'EPI tindrà una baixa resistència al vapor d'aigua.
- La designació de la talla de cada peça de treball comprendrà al menys 2 dimensions de control, en centímetres: 1) La altura i el contorn de pit o bust, ó 2) L'altura i la cintura.
Per a l'elecció dels EPI, l'emprador haurà de dur a terme les següents actuacions prèvies:
- Analitzar i avaluar els riscos existents que no puguin evitar-se o eliminar-se suficientment





per altres mitjans. Per a l'inventari dels riscos se seguirà l'esquema de l'Annex II del RD 773/1997, de 30 de maig.
- Definir les característiques que hauran de reunir els EPI per a garantir la seva funció, tenint en compte la naturalesa i magnitud dels riscos que els hauran de protegir, així com els factors addicionals de risc que puguin constituir els propis EPI o la seva utilització. Per a l'avaluació d'EPI se seguiran les indicacions de l'Annex IV del RD 773/1997, de 30 de maig.
- Comparar les característiques dels EPI existents en el mercat amb les definides a l'apartat anterior.
Per a la normalització interna d'empresa dels EPI atenent a les conclusions de les actuacions prèvies d'avaluació de riscos, definició de característiques requerides i les existents en el mercat, l'emprador haurà de comprovar que compleixi amb les condicions i requisits establerts a l'Art. 5 del RD 773/1997, de 30 de maig, en funció de les modificacions significatives que l'evolució de la tècnica determini en els riscos, en les mesures tècniques i organitzatives, en els SPC i en les prestacions funcionals dels propis EPI.
PROTECCIONS DEL CAP:
Els mitjans de protecció del cap seran seleccionats en funció de les següents activitats:
- Obres de construcció, i especialment, activitats a sota o a prop de bastides i llocs de treball situats en altura, obres d'encofrat i desencofrat, muntatge i instal·lació de bastides i demolició.
- Treballs en ponts metàl·lics, edificis i estructures metàl·liques de gran altura, pals, torres, obres i muntatges metàl·lics, de caldereria i conduccions tubulars.
- Obres en foses, rases, pous i galeries.
- Moviments de terra i obres en roca.
- Treballs en explotacions de fons, en canteres, explotacions a cel obert i desplaçaments de runes.
- Utilització de pistoles fixaclaus.
- Treballs amb explosius.
- Activitats en ascensors, mecanismes elevadors, grues i mitjans de transport.
- Manteniment d'obres i instal·lacions industrials.
PROTECCIONS PER A L'APARELL OCULAR I LA CARA:
Protecció de l'aparell ocular:
- Els mitjans de protecció ocular seran seleccionats en funció de les activitats amb riscos de:
- Topades o impactes amb partícules o cossos sòlids.
- Acció de pols i fums.
- Projecció o esquitxada de líquids freds, calents, càustics o materials fosos.
- Substàncies perilloses per la seva intensitat o naturalesa.
- Radiacions perilloses per la seva intensitat o naturalesa.
- Enlluernament
Protecció de la cara:
- Els mitjans de protecció facial seran seleccionats en funció de les següents activitats:
- Treballs de soldadura, esmerilat, polit i/o tall.
- Treballs de perforació i burinat.
- Talla i tractament de pedres.
- Manipulació de pistoles fixaclaus d'impacte.
- Utilització de maquinària que generen encenalls curts.
- Recollida i fragmentació de vidre, ceràmica.
- Treball amb raig projector d'abrasius granulars.
- Manipulació o utilització de productes àcids i alcalins, desinfectants i detergents corrosius.
- Manipulació o utilització de dispositius amb raig líquid.
- Activitats en un entorn de calor radiant.
- Treballs que desprenen radiacions.
- Treballs elèctrics en tensió, en baixa tensió.
PROTECCIONS PER A L' APARELL AUDITIU:
Els mitjans de protecció auditiva seran seleccionats en funció de les següents activitats:
- Treballs amb utilització de dispositius d'aire comprimit.
- Treballs de percussió.
- Treballs d'arrancada i abrasió en recintes angostos o confinats.
PROTECCIONS PER A L'APARELL RESPIRATORI:
Els mitjans de protecció de l'aparell respiratori seran seleccionats en funció dels següents riscos:
- Pols, fums i boires.
- Vapors metàl·lics i orgànics.
- Gasos tòxics industrials.
- Monòxid de carboni.
- Baixa concentració d'oxigen respirable.
PROTECCIONS DE LES EXTREMITATS SUPERIORS:
Els mitjans de protecció de les extremitats superiors, mitjançant la utilització de guants, aquests seran seleccionats en funció de les següents activitats:
- Treballs de soldadura.
- Manipulació d'objectes amb arestes tallants.
- Manipulació o utilització de productes àcids i alcalins.

AJUNTAMENT DE LLORET DE MAR
Aquest document és una còpia simple del document electrònic original. Comprovi l'autenticitat del document a la web de tràmits de l'Ajuntament de Lloret de Mar (https://tramits.lloret.org/OAC/ValidarDocLloret.jsp?idioma=ca). Utilitzi el "Codi per a la validació" que apareix a la capçalera.

Codi Segur de Verificació: 00264c22-8ef3-47e7-beba-f05a715fd5d9
Origen: Administració
Identificador document original: ES_L01170950_2025_14748800
Data d'impressió: 28/11/2025 11:09:35
Pàgina 198 de 563

DOCUMENT
Projecte

ÒRGAN
SERVEIS CENTRALS

SIGNATURES
1.- JOEL VIVES TORRENTS (TCAT), 19/11/2025 14:06
2.- Administracio Electronica. APROVACIO INICIAL AJGL 21/11/2025

EXPEDIENT
13792025000013



- Treballs amb risc elèctric.
PROTECCIONS DE LES EXTREMITATS INFERIORS:
Per a la protecció dels peus, en els casos que s'indiquin seguidament, es dotarà al treballador de calçat de seguretat, adaptat als riscos a prevenir en funció de l'activitat:
Calçat de protecció i de seguretat:
- Treballs d'obra grossa, enginyeria civil i construcció de carreteres
- Treballs en bastides
- Obres de demolició d'obra grossa
- Obres de construcció de formigó i d'elements prefabricats que incloguin encofrat i desencofrat
- Activitats en obres de construcció o àrees d'emmagatzematge
- Obres d'ensostrat
- Treballs d'estructura metàl·lica
- Treballs de muntatge i instal·lacions metàl·lics
- Treballs en canteres, explotacions a cel obert i desplaçament de runes
- Treballs de transformació de materials litics
- Manipulació i tractament de vidre
- Revestiment de materials termoaïllants
- Prefabricats per a la construcció
Sabates de seguretat amb taló o sola correguda i sola antiperforant:
- Obres d'ensostrat
Calçat i cobriment de calçat de seguretat amb sola termoaïllant:
- Activitats sobre i amb masses ardents o fredes
Polaines, calçat i cobriment de calçat per poder desfer-se'n ràpid en cas de penetració de masses en fusió:
- Soldadors
PROTECCIONS DEL COS:
Els mitjans de protecció personal anticaigudes d'alçada, seran seleccionats en funció de les següents activitats:
- Treballs en bastides.
- Muntatge de peces prefabricades.
- Treballs en pals i torres.
- Treballs en cabines de grues situades en altura.
PROTECCIÓ DEL TRONC:
Els mitjans de protecció del tronc seran seleccionats en funció dels riscos derivats de les activitats:
Peces i equips de protecció:
- Manipulació o utilització de productes àcids i alcalins, desinfectants i detergents corrosius.
- Treballs amb masses ardents o permanència a prop d'aquestes i en ambient calent.
- Manipulació de vidre pla.
- Treballs de rajat de sorra.
- Treballs en cambres frigorifiques.
Roba de protecció antiinflamable:
- Treballs de soldadura en locals exigus.
Davantals antiperforants:
- Manipulació de ferramentes de talls manuals, quan la fulla hagi d'orientar-se cap el cos.
Davantals de cuiro i altres materials resistents a partícules i guspires incandescents:
- Treballs de soldadura.
- Treballs de forja.
- Treballs de fosa i emmotllament.
PROTECCIÓ PERSONAL CONTRA CONTACTES ELÈCTRICS:
Els mitjans de protecció personal a les immediacions de zones en tensió elèctrica, seran seleccionats en funció de les següents activitats:
- Treballs de muntatge elèctric
- Treballs de manteniment elèctric
- Treballs d'explotació i transport elèctric
SUBMINISTRAMENT I EMMAGATZEMATGE:
Es subministraran embalats en caixes, classificats per models o tipus homogenis, etiquetats amb les següents dades:
- Nom, marca comercial o altre mitjà d'identificació del fabricant o el seu representant autoritzat.
- Designació del tipus de producte, nom comercial o codi.
- Designació de la talla.
- Número de la norma EN específica.
- Etiqueta de compte: Instruccions de rentat o neteja segons Norma ISO 3759.
Es seguiran les recomanacions d'emmagatzematge i atenció, fixats pel fabricant.
Es reemplaçaran els elements, es netejaran, desinfectaran i es col·locaran en el lloc assignat, seguint les instruccions del fabricant.
S'emmagatzemaran en compartiments amplis i secs, amb temperatures compreses entre 15 i 25°C.
Els estocs i les entregues estaran documentades i custodiades, amb justificant de recepció i rebut, per un responsable delegat per l'emprador.
La vida útil dels EPI és limitada, podent ser deguda tant al seu desgast prematur per l'ús,





com a la seva caducitat, que vindrà fixada pel termini de validesa establert pel fabricant, a partir de la seva data de fabricació (generalment estampillada a l'EPI), amb independència que hagi estat o no utilitzat.
3.- UNITAT I CRITERI D'AMIDAMENT
Unitat mesurada segons les especificacions de la DT.
4.- NORMATIVA DE COMPLIMENT OBLIGATORI
Ley 31/1995, de 8 de noviembre, de prevención de riesgos laborales.
Real Decreto 773/1997, de 30 de mayo, sobre disposiciones mínimas de seguridad y salud relativas a la utilización por los trabajadores de equipos de protección individual.
Real Decreto 542/2020, de 26 de mayo, por el que se modifican y derogan diferentes disposiciones en materia de calidad y seguridad industrial.
Real Decreto 159/1995, de 3 de febrero, por el que se modifica el real decreto 1407/1992, de 20 de noviembre, por el que se regula las condiciones para la comercialización y libre circulación intracomunitaria de los equipos de protección individual.
Resolución de 29 de abril de 1999, de la Dirección General de Industria y Tecnología, por la que se actualiza el anexo IV de la Resolución de 18 de marzo de 1998, de la Dirección General de Tecnología y Seguridad Industrial.
Resolución de 28 de julio de 2000, de la Dirección General de Política Tecnológica, por la que se actualiza el anexo IV de la Resolución de 29 de abril de 1999, de la Dirección General de Industria y Tecnología.

**B1 - MATERIALS PER A PROTECCIONS INDIVIDUALS, COL·LECTIVES, IMPLANTACIÓ I ASISTÈNCIES TÈCNIQUES**

**B14 - MATERIALS PER A PROTECCIONS INDIVIDUALS**

**B147 - MATERIALS PER A PROTECCIONS DEL COS**

**B1477- - CASC DE SEGURETAT**

0.- ELEMENTS QUE CONTEMPLA EL PLEC

B1477-07TR.

1.- DEFINICIÓ I CONDICIONS DELS ELEMENTS
Equip destinat a ser dut o subjectat pel treballador perquè el protegeixi d'un o diversos riscos que puguin amenaçar la seva seguretat o la seva salut, així com qualsevol complement o accessori destinat a tal fi.
S'han considerat els tipus següents:
- Proteccions del cap
- Proteccions per a l'aparell ocular i la cara
- Proteccions per a l'aparell auditiu
- Proteccions per a l'aparell respiratori
- Proteccions de les extremitats superiors
- Proteccions de les extremitats inferiors
- Proteccions del cos
- Protecció del tronc
- Protecció per treball a la intempèrie
- Roba i peces de senyalització
- Protecció personal contra contactes elèctrics
Resten expressament exclosos:
- La roba de treball corrent i els uniformes que no estiguin específicament destinats a protegir la salut o la integritat física del treballador
- Es equips dels serveis de socors i salvament
- Els EPI dels militars, dels policies i de les persones dels serveis de manteniment de l'ordre
- Els EPI dels mitjans de transport per carretera
- El material d'esport
- El material d'autodefensa o de dissuasió
- Els aparells portàtils per a la detecció i senyalització dels riscos i dels factors de molèstia
CARACTERÍSTIQUES GENERALS:
Es tracta d'uns equips que actuen a mode de coberta o pantalla portàtil, individualitzada per

AJUNTAMENT DE LLORET DE MAR
Aquest document és una còpia simple del document electrònic original. Comprovi l'autenticitat del document a la web de tràmits de l'Ajuntament de Lloret de Mar (https://tramits.lloret.org/OAC/ValidarDocLloret.jsp?idioma=ca). Utilitzi el "Codi per a la validació" que apareix a la capçalera.

Codi Segur de Verificació: 00264c22-8ef3-47e7-beba-f05a715fd5d9
Origen: Administració
Identificador document original: ES_L01170950_2025_14748800
Data d'impressió: 28/11/2025 11:09:35
Pàgina 199 de 563

DOCUMENT
Projecte

ÒRGAN
SERVEIS CENTRALS

SIGNATURES
1.- JOEL VIVES TORRENTS (TCAT), 19/11/2025 14:06
2.- Administracio Electronica. APROVACIO INICIAL AJGL 21/11/2025

EXPEDIENT
13792025000013



a cada usuari, destinats a reduir les conseqüències derivades del contacte de la zona del cos protegida, amb una energia fora de control, d'intensitat inferior a la previsible resistència física de l'EPI.
La seva eficàcia resta limitada a la seva capacitat de resistència a la força fora de control que incideixi amb la part del cos protegida per l'usuari, a la seva correcta utilització i manteniment, així com a la formació i voluntat del beneficiari per al seu emprament en les condicions previstes pel fabricant. La seva utilització haurà de quedar restringida a l'absència de garanties preventives adequades, per inexistència de MAUP, o en el seu defecte SPC d'eficàcia equivalent.
Els EPI hauran de proporcionar una protecció eficaç davant els riscos que motiven el seu ús, sense suposar por si mateixos o ocasionar riscos addicionals ni molèsties innecessàries.
PROTECCIONS DEL CAP:
Els cascos de seguretat podran ser amb ala completa al seu voltant, protegint en part les orelles i el coll, o bé amb visera damunt el front únicament, i en els dos casos hauran de complir els següents requisits:
Compren la defensa del crani, cara, coll i completarà el seu ús, la protecció especifica d'ulls i oïdes.
- Estaran formats per l'envolvent exterior del casc pròpiament dit, i d'arnès o atallatge d'adaptació al cap, el qual constitueix la seva part en contacte i va proveït d'una barballera ajustable a la mida. Aquest atallatge, serà regulable a les diferents mides dels caps, la fixació al casc haurà de ser sòlida, deixant una llum lliure de 2 a 4 cm entre ell mateix i la paret interior del casc, a fi d'amortir els impactes. A l'interior del frontis de l'atallatge, s'haurà de disposar d'un dessuador de "cuirson" o material astringent similar. Les parts en contacte amb el cap hauran de ser reemplaçables fàcilment.
- Han de ser fabricats amb material resistent a l'impacte mecànic, sense perjudici de la lleugeresa, no sobrepassant en cap cas els 0,450 kg de pes
- Es protegirà al treballador davant les descàrregues elèctriques i les radiacions calorífiques i hauran de ser incombustibles o de combustió lenta; s'hauran de protegir de les radiacions calorífiques i descàrregues elèctriques fins als 17.000 voltis sense perforar-se
- S'hauran de substituir aquells cascos que hagin patit impactes violents, encara que no se'ls hi apreciï exteriorment cap deteriorament. Es considerarà un envelliment del material en el termini d'uns quatre anys, transcorreguts els quals des de la data de fabricació (injectada en relleu a l'interior) s'hauran de donar de baixa, encara que no estiguin fets servir i es trobin emmagatzemats
- Han de ser d'ús personal, podent-se acceptar en construcció l'ús per altres usuaris posteriors, previ el seu rentat sèptic i substitució íntegra dels atallatges interiors per altres, totalment nous
PROTECCIONS PER A L'APARELL OCULAR I LA CARA:
La protecció de l'aparell ocular s'efectuarà mitjançant la utilització d'ulleres, pantalles transparents o viseres.
Les ulleres protectores reuniran les característiques mínimes següents:
- Les armadures metàl·liques o de material plàstic seran lleugeres, indeformables a l'escalfor, incombustibles, còmodes i de disseny anatòmic sense perjudici de la seva resistència i eficàcia.
- Quan es treballi amb vapors, gasos o pols molt fina, hauran de ser completament tancades i ajustades a la cara, amb visor amb tractament antientelat; en els casos d'ambients agressius de pols grossa i líquids, seran com els anteriors, però portaran incorporats botons de ventilació indirecta o tamís antiestàtic; en els dames casos seran de muntura de tipus normal i amb proteccions laterals que podran ser perforades per a una millor ventilació.
- Quan no existeixi perill d'impactes per partícules dures, es podran fer servir ulleres de protecció tipus "panoràmiques" amb armadura de vinil flexible i amb el visor de policarbonat o acetat transparent.
- Hauran de ser de fàcil neteja i reduiran al mínim el camp visual.
- En ambients de pols fi, amb ambient xafogós o humit, el visor haurà de ser de reixeta metàl·lica (tipus picapedrer) per impedir l'entelament.
Els mitjans de protecció de la cara podran ser de diversos tipus:
- Pantalla abatible amb arnès propi
- Pantalla abatible subjectada al casc de protecció
- Pantalles amb protecció de cap, fixes o abatibles
- Pantalles sostingudes amb la mà
Les pantalles contra la projecció de cossos físics hauran de ser de material orgànic, transparent, lliures d'estries, ratlles o deformacions. Podran ser de xarxa metàl·lica prima o proveïdes d'un visor amb vidre inestellable.
Als treballs elèctrics realitzats en proximitats de zones de tensió, l'aparell de la pantalla haurà d'estar construït amb material absolutament aïllant i el visor lleugerament enfosquit, en previsió de ceguesa per encebada intempestiva de l'arc elèctric.
Les utilitzades en previsió d'escalfor, hauran de ser de "Kevlar" o de teixit aluminitzat reflectant (l'amiant i teixits asbèstics estan totalment prohibits), amb un visor corresponent, equipat amb vidre resistent a la temperatura que haurà de suportar.
Les pantalles per soldadures, bé siguin de mà, com d'altre tipus hauran de ser fabricades preferentment amb poliëster reforçat amb fibra de vidre o en defecte amb fibra vulcanitzada.
Les que es facin servir per a soldadura elèctrica no hauran de tenir cap part metàl·lica a l'exterior, a fi d'evitar els contactes accidentals amb la pinça de soldar.





Vidres de protecció:
- Els lents per ulleres de protecció, tant els de vidre (mineral) com els de plàstic transparent (orgànic) hauran de ser òpticament neutres, lliures de bombolles, taques, ondulacions i altres defectes, i les incolores hauran de transmetre no menys del 89% de les radiacions incidents.
- En el sector de la construcció, per a la seva resistència impossibilitat de rallat i entelament, el tipus de visor més polivalent i eficaç, acostuma a ser el de reixeta metàl·lica d'acer, tipus sedàs, tradicional de les ulleres de picapedrer.
PROTECCIONS PER A L' APARELL AUDITIU:
Els elements de protecció auditiva, seran sempre d'ús individual.
PROTECCIONS PER A L'APARELL RESPIRATORI:
Els equips protectors de l'aparell respiratori compliran les següents característiques:
- Seran de tipus i utilització apropiat al risc.
- S'adaptaran completament al contorn facial de l'usuari, per evitar filtracions.
- Determinaran les mínimes molèsties a l'usuari.
- Les parts amb contacte amb la pell hauran de ser de goma especialment tractada o de neoprè per evitar la irritació de l'epidermis.
- En l'ús de mascaretes facials dotades de visors panoràmics, per als usuaris que necessitin l'ús d'ulleres amb vidres correctors, es disposarà al seu interior el dispositiu portavidres, subministrats a l'efecte pel fabricant de l'equip respiratori, i els oculars correctors específics per l'usuari.
PROTECCIONS DE LES EXTREMITATS SUPERIORS:
La protecció de mans, avantbraç, i braç es farà mitjançant guants, mànegues, mitjons i maniguets seleccionats per prevenir els riscos existents i per evitar la dificultat de moviments al treballador.
Aquests elements de protecció seran de goma o cautxú, clorur de polivinil, cuir adobat al crom, teixit termoaïllant, punt, lona, pell flor, serratge, malla metàl·lica, làtex rugós antitallada, etc., segons les característiques o riscos del treball a realitzar.
Per a les maniobres amb electricitat s'hauran de fer servir guants de cautxú, neoprè o matèries plàstiques que portin marcat en forma indeleble el voltatge màxim per al qual han estat fabricats.
Com a complement, si procedeix, es faran servir cremes protectores i guants tipus cirurgià.
PROTECCIONS DE LES EXTREMITATS INFERIORS:
En treballs en risc d'accidents mecànics als peus, serà obligatori l'ús de botes de seguretat amb reforços metàl·lics a la puntera, que estarà tractada i fosfatada per evitar la corrosió.
Davant el risc derivat de l'ús de líquids corrosius, o davant riscos químics, es farà ús de calçat de sola de cautxú, neoprè o poliuretà, cuir especialment tractat i s'haurà de substituir el cosit per la vulcanització a la unió del cos al bloc del pis.
La protecció davant l'aigua i la humitat, s'efectuarà amb botes altes de PVC, que hauran de tenir la puntera metàl·lica de protecció mecànica per a la realització de treballs en moviments de terres i realització d'estructures i enderroc.
En aquelles operacions que les espurnes resultin perilloses, en no tenir elements de ferro o acer, la tanca serà per poder desfer-se'n ràpid per tal d'obrir-la ràpidament davant l'eventual introducció de partícules incandescents.
La protecció de les extremitats inferiors es completarà, quan sigui necessari, amb l'ús de cobriment de peus i polaines de cuir adobat, cautxú o teixit ignífug.
Els turmells i llengüeta disposaran de coixinets de protecció, el calçat de seguretat serà de materials transpirables i disposaran de plantilles anticlaus.
PROTECCIONS DEL COS:
Els cinturons reuniran les següents característiques:
- Seran de cinta teixida en poliamida de primera qualitat o fibra sintètica d'alta tenacitat apropiada, sense reblons i amb costures cosides.
- Tindran una amplada entre 10 i 20 cm, una espessor no inferior a 4mm, i llargària el més reduïda possible.
- Es revisaran sempre abans del seu ús, i es llençaran quan tinguin talls, esquerdes o filaments que comprometin la seva resistència, calculada per al cos humà en caiguda lliure des d'una alçada de 5 m o quan la data de fabricació sigui superior als 4 anys.
- Aniran previstos d'anelles per on passaran la corda salvacaigudes, que no podran anar subjectes mitjançant reblons.
- La corda salvacaigudes serà de poliamida d'alta tenacitat, amb un diàmetre de 12 mm. La sirga d'amarrador també serà de poliamida, però de 16 mm de diàmetre.
PROTECCIÓ PER A TREBALL A LA INTEMPÈRIE:
Els equips protectors integral per al cos davant de les inclemències meteorològiques compliran les següents característiques:
- Que no obstaculitzin la llibertat de moviments.
- Que tinguin poder de retenció/evacuació del calor.
- Que la capacitat de transport de la suor sigui adequada.
- Facilitat d'aireació.
Les peces impermeables disposaran d'esclavines i registres de ventilació per a permetre l'evaporació de la suor.
ROBA I PECES DE SENYALITZACIÓ:
Els equips protectors destinats a la seguretat-senyalització de l'usuari compliran les següents característiques:

AJUNTAMENT DE LLORET DE MAR
Aquest document és una còpia simple del document electrònic original. Comprovi l'autenticitat del document a la web de tràmits de l'Ajuntament de Lloret de Mar (https://tramits.lloret.org/OAC/ValidarDocLloret.jsp?idioma=ca). Utilitzi el "Codi per a la validació" que apareix a la capçalera.

Codi Segur de Verificació: 00264c22-8ef3-47e7-beba-f05a715fd5d9
Origen: Administració
Identificador document original: ES_L01170950_2025_14748800
Data d'impressió: 28/11/2025 11:09:35
Pàgina 200 de 563

DOCUMENT
Projecte

SIGNATURES
1.- JOEL VIVES TORRENTS (TCAT), 19/11/2025 14:06
2.- Administracio Electronica. APROVACIO INICIAL AJGL 21/11/2025

ÒRGAN
SERVEIS CENTRALS

EXPEDIENT
13792025000013



- Que no obstaculitzin la llibertat de moviments.
- Que tinguin poder de retenció/evacuació del calor.
- Que la capacitat de transport de la suor sigui adequada.
- Facilitat d'aireació.
- Que siguin visibles a temps pel destinatari.

2.- CONDICIONS DE SUBMINISTRAMENT I EMMAGATZEMATGE

ELECCIÓ:

Els EPI hauran de ser seleccionats amb el coneixement de les condicions i tasques relacionades amb l'usuari, tenint en compte les tasques implicades i les dades proporcionades pel fabricant.

Tant el comprador com l'usuari hauran de comprovar que l'EPI ha estat dissenyat i fabricat de la forma següent:

- La peça de protecció disposa d'un disseny i dimensions que per la seva estètica, no creí sensació de ridícul a l'usuari. Els materials i components de l'EPI no hauran d'afectar adversament al beneficiari de la seva utilització.
- Haurà d'oferir a l'usuari el major grau de comoditat possible que estigui en consonància amb la protecció adequada.
- Les parts de l'EPI que entrin en contacte amb l'usuari hauran d'estar lliures de rugositats, cantells agut i ressalts que puguin produir irritacions o ferides.
- El seu disseny haurà de facilitar la seva correcta col·locació sobre l'usuari i haurà de garantir que restarà en el seu lloc durant el temps d'emprament previsible, tenint en compte els factors ambientals, junt amb els moviments i postures que l'usuari pugui adoptar durant el treball. A aquest fi, hauran de proveir-se dels mitjans apropiats, tal com sistemes d'ajustament o gamma de talles adequades, perquè permetin que l'EPI s'adapti a la morfologia de l'usuari.
- L'EPI haurà de ser tant lleuger com sigui possible, sense perjudici de la resistència i l'eficàcia del seu disseny.
- Quan sigui possible, l'EPI tindrà una baixa resistència al vapor d'aigua.
- La designació de la talla de cada peça de treball comprendrà al menys 2 dimensions de control, en centímetres: 1) La altura i el contorn de pit o bust, ó 2) L'altura i la cintura.

Per a l'elecció dels EPI, l'emprador haurà de dur a terme les següents actuacions prèvies:

- Analitzar i avaluar els riscos existents que no puguin evitar-se o eliminar-se suficientment per altres mitjans. Per a l'inventari dels riscos se seguirà l'esquema de l'Annex II del RD 773/1997, de 30 de maig.
- Definir les característiques que hauran de reunir els EPI per a garantir la seva funció, tenint en compte la naturalesa i magnitud dels riscos que els hauran de protegir, així com els factors addicionals de risc que puguin constituir els propis EPI o la seva utilització. Per a l'avaluació d'EPI se seguiran les indicacions de l'Annex IV del RD 773/1997, de 30 de maig.
- Comparar les característiques dels EPI existents en el mercat amb les definides a l'apartat anterior.

Per a la normalització interna d'empresa dels EPI atenent a les conclusions de les actuacions prèvies d'avaluació de riscos, definició de característiques requerides i les existents en el mercat, l'emprador haurà de comprovar que compleixi amb les condicions i requisits establerts a l'Art. 5 del RD 773/1997, de 30 de maig, en funció de les modificacions significatives que l'evolució de la tècnica determini en els riscos, en les mesures tècniques i organitzatives, en els SPC i en les prestacions funcionals dels propis EPI.

PROTECCIONS DEL CAP:

Els mitjans de protecció del cap seran seleccionats en funció de les següents activitats:

- Obres de construcció, i especialment, activitats a sota o a prop de bastides i llocs de treball situats en altura, obres d'encofrat i desencofrat, muntatge i instal·lació de bastides i demolició.
- Treballs en ponts metàl·lics, edificis i estructures metàl·liques de gran altura, pals, torres, obres i muntatges metàl·lics, de caldereria i conduccions tubulars.
- Obres en foses, rases, pous i galeries.
- Moviments de terra i obres en roca.
- Treballs en explotacions de fons, en canteres, explotacions a cel obert i desplaçaments de runes.
- Utilització de pistoles fixaclaus.
- Treballs amb explosius.
- Activitats en ascensors, mecanismes elevadors, grues i mitjans de transport.
- Manteniment d'obres i instal·lacions industrials.

PROTECCIONS PER A L'APARELL OCULAR I LA CARA:

Protecció de l'aparell ocular:

- Els mitjans de protecció ocular seran seleccionats en funció de les activitats amb riscos de:
- Topades o impactes amb partícules o cossos sòlids.
- Acció de pols i fums.
- Projecció o esquitxada de líquids freds, calents, càustics o materials fosos.
- Substàncies perilloses per la seva intensitat o naturalesa.
- Radiacions perilloses per la seva intensitat o naturalesa.
- Enlluernament

Protecció de la cara:

- Els mitjans de protecció facial seran seleccionats en funció de les següents activitats:





- Treballs de soldadura, esmerilat, polit i/o tall.
- Treballs de perforació i burinat.
- Talla i tractament de pedres.
- Manipulació de pistoles fixaclaus d'impacte.
- Utilització de maquinària que generen encenalls curts.
- Recollida i fragmentació de vidre, ceràmica.
- Treball amb raig projector d'abrasius granulars.
- Manipulació o utilització de productes àcids i alcalins, desinfectants i detergents corrosius.
- Manipulació o utilització de dispositius amb raig líquid.
- Activitats en un entorn de calor radiant.
- Treballs que desprenen radiacions.
- Treballs elèctrics en tensió, en baixa tensió.

PROTECCIONS PER A L' APARELL AUDITIU:

Els mitjans de protecció auditiva seran seleccionats en funció de les següents activitats:

- Treballs amb utilització de dispositius d'aire comprimit.
- Treballs de percussió.
- Treballs d'arrancada i abrasió en recintes angostos o confinats.

PROTECCIONS PER A L'APARELL RESPIRATORI:

Els mitjans de protecció de l'aparell respiratori seran seleccionats en funció dels següents riscos:

- Pols, fums i boires.
- Vapors metàl·lics i orgànics.
- Gasos tòxics industrials.
- Monòxid de carboni.
- Baixa concentració d'oxigen respirable.

PROTECCIONS DE LES EXTREMITATS SUPERIORS:

Els mitjans de protecció de les extremitats superiors, mitjançant la utilització de guants, aquests seran seleccionats en funció de les següents activitats:

- Treballs de soldadura.
- Manipulació d'objectes amb arestes tallants.
- Manipulació o utilització de productes àcids i alcalins.
- Treballs amb risc elèctric.

PROTECCIONS DE LES EXTREMITATS INFERIORS:

Per a la protecció dels peus, en els casos que s'indiquin seguidament, es dotarà al treballador de calçat de seguretat, adaptat als riscos a prevenir en funció de l'activitat:

Calçat de protecció i de seguretat:

- Treballs d'obra grossa, enginyeria civil i construcció de carreteres
- Treballs en bastides
- Obres de demolició d'obra grossa
- Obres de construcció de formigó i d'elements prefabricats que incloguin encofrat i desencofrat
- Activitats en obres de construcció o àrees d'emmagatzematge
- Obres d'ensostrat
- Treballs d'estructura metàl·lica
- Treballs de muntatge i instal·lacions metàl·lics
- Treballs en canteres, explotacions a cel obert i desplaçament de runes
- Treballs de transformació de materials lítics
- Manipulació i tractament de vidre
- Revestiment de materials termoaïllants
- Prefabricats per a la construcció

Sabates de seguretat amb taló o sola correguda i sola antiperforant:

- Obres d'ensostrat

Calçat i cobriment de calçat de seguretat amb sola termoaïllant:

- Activitats sobre i amb masses ardents o fredes

Polaines, calçat i cobriment de calçat per poder desfer-se'n ràpid en cas de penetració de masses en fusió:

- Soldadors

PROTECCIONS DEL COS:

Els mitjans de protecció personal anticaigudes d'alçada, seran seleccionats en funció de les següents activitats:

- Treballs en bastides.
- Muntatge de peces prefabricades.
- Treballs en pals i torres.
- Treballs en cabines de grues situades en altura.

PROTECCIÓ DEL TRONC:

Els mitjans de protecció del tronc seran seleccionats en funció dels riscos derivats de les activitats:

Peces i equips de protecció:

- Manipulació o utilització de productes àcids i alcalins, desinfectants i detergents corrosius.
- Treballs amb masses ardents o permanència a prop d'aquestes i en ambient calent.
- Manipulació de vidre pla.

AJUNTAMENT DE LLORET DE MAR
Aquest document és una còpia simple del document electrònic original. Comprovi l'autenticitat del document a la web de tràmits de l'Ajuntament de Lloret de Mar (https://tramits.lloret.org/OAC/ValidarDocLloret.jsp?idioma=ca). Utilitzi el "Codi per a la validació" que apareix a la capçalera.

Codi Segur de Verificació: 00264c22-8ef3-47e7-beba-f05a715fd5d9
Origen: Administració
Identificador document original: ES_L01170950_2025_14748800
Data d'impressió: 28/11/2025 11:09:35
Pàgina 201 de 563

DOCUMENT
Projecte

ÒRGAN
SERVEIS CENTRALS

SIGNATURES
1.- JOEL VIVES TORRENTS (TCAT), 19/11/2025 14:06
2.- Administracio Electronica. APROVACIO INICIAL AJGL 21/11/2025

EXPEDIENT
13792025000013



- Treballs de rajat de sorra.
- Treballs en cambres frigorifiques.

Roba de protecció antiinflamable:
- Treballs de soldadura en locals exigus.

Davantals antiperforants:
- Manipulació de ferramentes de talls manuals, quan la fulla hagi d'orientar-se cap el cos.

Davantals de cuiro i altres materials resistents a partícules i guspires incandescents:
- Treballs de soldadura.
- Treballs de forja.
- Treballs de fosa i emmotllament.

PROTECCIÓ PERSONAL CONTRA CONTACTES ELÈCTRICS:
Els mitjans de protecció personal a les immediacions de zones en tensió elèctrica, seran seleccionats en funció de les següents activitats:
- Treballs de muntatge elèctric
- Treballs de manteniment elèctric
- Treballs d'explotació i transport elèctric

SUBMINISTRAMENT I EMMAGATZEMATGE:
Es subministraran embalats en caixes, classificats per models o tipus homogenis, etiquetats amb les següents dades:
- Nom, marca comercial o altre mitjà d'identificació del fabricant o el seu representant autoritzat.
- Designació del tipus de producte, nom comercial o codi.
- Designació de la talla.
- Número de la norma EN específica.
- Etiqueta de compte: Instruccions de rentat o neteja segons Norma ISO 3759.

Es seguiran les recomanacions d'emmagatzematge i atenció, fixats pel fabricant.
Es reemplaçaran els elements, es netejaran, desinfectaran i es col·locaran en el lloc assignat, seguint les instruccions del fabricant.
S'emmagatzemaran en compartiments amplis i secs, amb temperatures compreses entre 15 i 25°C.
Els estocs i les entregues estaran documentades i custodiades, amb justificant de recepció i rebut, per un responsable delegat per l'emprador.
La vida útil dels EPI és limitada, podent ser deguda tant al seu desgast prematur per l'ús, com a la seva caducitat, que vindrà fixada pel termini de validesa establert pel fabricant, a partir de la seva data de fabricació (generalment estampillada a l'EPI), amb independència que hagi estat o no utilitzat.

3.- UNITAT I CRITERI D'AMIDAMENT
Unitat mesurada segons les especificacions de la DT.

4.- NORMATIVA DE COMPLIMENT OBLIGATORI
Ley 31/1995, de 8 de noviembre, de prevención de riesgos laborales.
Real Decreto 773/1997, de 30 de mayo, sobre disposiciones mínimas de seguridad y salud relativas a la utilización por los trabajadores de equipos de protección individual.
Real Decreto 542/2020, de 26 de mayo, por el que se modifican y derogan diferentes disposiciones en materia de calidad y seguridad industrial.
Real Decreto 159/1995, de 3 de febrero, por el que se modifica el real decreto 1407/1992, de 20 de noviembre, por el que se regula las condiciones para la comercialización y libre circulación intracomunitaria de los equipos de protección individual.
Resolución de 29 de abril de 1999, de la Dirección General de Industria y Tecnología, por la que se actualiza el anexo IV de la Resolución de 18 de marzo de 1998, de la Dirección General de Tecnología y Seguridad Industrial.
Resolución de 28 de julio de 2000, de la Dirección General de Política Tecnológica, por la que se actualiza el anexo IV de la Resolución de 29 de abril de 1999, de la Dirección General de Industria y Tecnología.

**B1 - MATERIALS PER A PROTECCIONS INDIVIDUALS, COL·LECTIVES, IMPLANTACIÓ I ASISTÈNCIES TÈCNIQUES**

**B14 - MATERIALS PER A PROTECCIONS INDIVIDUALS**

**B147 - MATERIALS PER A PROTECCIONS DEL COS**

**B147I- - FILTRE PER A RESPIRADORS I MASCARETES**

0.- ELEMENTS QUE CONTEMPLA EL PLEC

B147I-0XJT.





1.- DEFINICIÓ I CONDICIONS DELS ELEMENTS
Equip destinat a ser dut o subjectat pel treballador perquè el protegeixi d'un o diversos riscos que puguin amenaçar la seva seguretat o la seva salut, així com qualsevol complement o accessori destinat a tal fi.
S'han considerat els tipus següents:
- Proteccions del cap
- Proteccions per a l'aparell ocular i la cara
- Proteccions per a l'aparell auditiu
- Proteccions per a l'aparell respiratori
- Proteccions de les extremitats superiors
- Proteccions de les extremitats inferiors
- Proteccions del cos
- Protecció del tronc
- Protecció per treball a la intempèrie
- Roba i peces de senyalització
- Protecció personal contra contactes elèctrics

Resten expressament exclosos:
- La roba de treball corrent i els uniformes que no estiguin específicament destinats a protegir la salut o la integritat física del treballador
- Es equips dels serveis de socors i salvament
- Els EPI dels militars, dels policies i de les persones dels serveis de manteniment de l'ordre
- Els EPI dels mitjans de transport per carretera
- El material d'esport
- El material d'autodefensa o de dissuasió
- Els aparells portàtils per a la detecció i senyalització dels riscos i dels factors de molèstia

CARACTERÍSTIQUES GENERALS:
Es tracta d'uns equips que actuen a mode de coberta o pantalla portàtil, individualitzada per a cada usuari, destinats a reduir les conseqüències derivades del contacte de la zona del cos protegida, amb una energia fora de control, d'intensitat inferior a la previsible resistència física de l'EPI.
La seva eficàcia resta limitada a la seva capacitat de resistència a la força fora de control que incideixi amb la part del cos protegida per l'usuari, a la seva correcta utilització i manteniment, així com a la formació i voluntat del beneficiari per al seu emprament en les condicions previstes pel fabricant. La seva utilització haurà de quedar restringida a l'absència de garanties preventives adequades, per inexistència de MAUP, o en el seu defecte SPC d'eficàcia equivalent.
Els EPI hauran de proporcionar una protecció eficaç davant els riscos que motiven el seu ús, sense suposar per si mateixos o ocasionar riscos addicionals ni molèsties innecessàries.

PROTECCIONS DEL CAP:
Els cascos de seguretat podran ser amb ala completa al seu voltant, protegint en part les orelles i el coll, o bé amb visera damunt el front únicament, i en els dos casos hauran de complir els següents requisits:
Compren la defensa del crani, cara, coll i completarà el seu ús, la protecció específica d'ulls i oïdes.
- Estaran formats per l'envolvent exterior del casc pròpiament dit, i d'arnès o atallatge d'adaptació al cap, el qual constitueix la seva part en contacte i va proveït d'una barballera ajustable a la mida. Aquest atallatge, serà regulable a les diferents mides dels caps, la fixació al casc haurà de ser sòlida, deixant una llum lliure de 2 a 4 cm entre ell mateix i la paret interior del casc, a fi d'amortir els impactes. A l'interior del frontis de l'atallatge, s'haurà de disposar d'un dessuador de "cuirson" o material astringent similar. Les parts en contacte amb el cap hauran de ser reemplaçables fàcilment.
- Han de ser fabricats amb material resistent a l'impacte mecànic, sense perjudici de la lleugeresa, no sobrepassant en cap cas els 0,450 kg de pes
- Es protegirà al treballador davant les descàrregues elèctriques i les radiacions calorífiques i hauran de ser incombustibles o de combustió lenta; s'hauran de protegir de les radiacions calorífiques i descàrregues elèctriques fins als 17.000 voltis sense perforar-se
- S'hauran de substituir aquells cascos que hagin patit impactes violents, encara que no se'ls hi apreciï exteriorment cap deteriorament. Es considerarà un envelliment del material en el termini d'uns quatre anys, transcorreguts els quals des de la data de fabricació (injectada en relleu a l'interior) s'hauran de donar de baixa, encara que no estiguin fets servir i es trobin emmagatzemats
- Han de ser d'ús personal, podent-se acceptar en construcció l'ús per altres usuaris posteriors, previ el seu rentat sèptic i substitució íntegra dels atallatges interiors per altres, totalment nous

PROTECCIONS PER A L'APARELL OCULAR I LA CARA:
La protecció de l'aparell ocular s'efectuarà mitjançant la utilització d'ulleres, pantalles transparents o viseres.
Les ulleres protectores reuniran les característiques mínimes següents:

AJUNTAMENT DE LLORET DE MAR
Aquest document és una còpia simple del document electrònic original. Comprovi l'autenticitat del document a la web de tràmits de l'Ajuntament de Lloret de Mar (https://tramits.lloret.org/OAC/ValidarDocLloret.jsp?idioma=ca). Utilitzi el "Codi per a la validació" que apareix a la capçalera.

Codi Segur de Verificació: 00264c22-8ef3-47e7-beba-f05a715fd5d9
Origen: Administració
Identificador document original: ES_L01170950_2025_14748800
Data d'impressió: 28/11/2025 11:09:35
Pàgina 202 de 563

DOCUMENT
Projecte

ÒRGAN
SERVEIS CENTRALS

SIGNATURES
1.- JOEL VIVES TORRENTS (TCAT), 19/11/2025 14:06
2.- Administracio Electronica. APROVACIO INICIAL AJGL 21/11/2025

EXPEDIENT
13792025000013



- Les armadures metàl·liques o de material plàstic seran lleugeres, indeformables a l'escalfor, incombustibles, còmodes i de disseny anatòmic sense perjudici de la seva resistència i eficàcia.
- Quan es treballi amb vapors, gasos o pols molt fina, hauran de ser completament tancades i ajustades a la cara, amb visor amb tractament antientelat; en els casos d'ambients agressius de pols grossa i líquids, seran com els anteriors, però portaran incorporats botons de ventilació indirecta o tamís antiestàtic; en els dames casos seran de muntura de tipus normal i amb proteccions laterals que podran ser perforades per a una millor ventilació.
- Quan no existeixi perill d'impactes per partícules dures, es podran fer servir ulleres de protecció tipus "panoràmiques" amb armadura de vinil flexible i amb el visor de policarbonat o acetat transparent.
- Hauran de ser de fàcil neteja i reduiran al mínim el camp visual.
- En ambients de pols fi, amb ambient xafogós o humit, el visor haurà de ser de reixeta metàl·lica (tipus picapedrer) per impedir l'entelament.

Els mitjans de protecció de la cara podran ser de diversos tipus:
- Pantalla abatible amb arnès propi
- Pantalla abatible subjectada al casc de protecció
- Pantalles amb protecció de cap, fixes o abatibles
- Pantalles sostingudes amb la mà

Les pantalles contra la projecció de cossos físics hauran de ser de material orgànic, transparent, lliures d'estries, ratlles o deformacions. Podran ser de xarxa metàl·lica prima o proveïdes d'un visor amb vidre inestellable.
Als treballs elèctrics realitzats en proximitats de zones de tensió, l'aparell de la pantalla haurà d'estar construït amb material absolutament aïllant i el visor lleugerament enfosquit, en previsió de ceguesa per encebada intempestiva de l'arc elèctric.
Les utilitzades en previsió d'escalfor, hauran de ser de "Kevlar" o de teixit aluminitzat reflectant (l'amiant i teixits asbèstics estan totalment prohibits), amb un visor corresponent, equipat amb vidre resistent a la temperatura que haurà de suportar.
Les pantalles per soldadures, bé siguin de mà, com d'altre tipus hauran de ser fabricades preferentment amb polièster reforçat amb fibra de vidre o en defecte amb fibra vulcanitzada.
Les que es facin servir per a soldadura elèctrica no hauran de tenir cap part metàl·lica a l'exterior, a fi d'evitar els contactes accidentals amb la pinça de soldar.

Vidres de protecció:
- Els lents per ulleres de protecció, tant els de vidre (mineral) com els de plàstic transparent (orgànic) hauran de ser òpticament neutres, lliures de bombolles, taques, ondulacions i altres defectes, i les incolores hauran de transmetre no menys del 89% de les radiacions incidents.
- En el sector de la construcció, per a la seva resistència impossibilitat de rallat i entelament, el tipus de visor més polivalent i eficaç, acostuma a ser el de reixeta metàl·lica d'acer, tipus sedàs, tradicional de les ulleres de picapedrer.

PROTECCIONS PER A L' APARELL AUDITIU:
Els elements de protecció auditiva, seran sempre d'ús individual.

PROTECCIONS PER A L'APARELL RESPIRATORI:
Els equips protectors de l'aparell respiratori compliran les següents característiques:
- Seran de tipus i utilització apropiat al risc.
- S'adaptaran completament al contorn facial de l'usuari, per evitar filtracions.
- Determinaran les mínimes molèsties a l'usuari.
- Les parts amb contacte amb la pell hauran de ser de goma especialment tractada o de neoprè per evitar la irritació de l'epidermis.
- En l'ús de mascaretes facials dotades de visors panoràmics, per als usuaris que necessitin l'ús d'ulleres amb vidres correctors, es disposarà al seu interior el dispositiu portavidres, subministrats a l'efecte pel fabricant de l'equip respiratori, i els oculars correctors específics per l'usuari.

PROTECCIONS DE LES EXTREMITATS SUPERIORS:
La protecció de mans, avantbraç, i braç es farà mitjançant guants, mànegues, mitjons i maniguets seleccionats per prevenir els riscos existents i per evitar la dificultat de moviments al treballador.
Aquests elements de protecció seran de goma o cautxú, clorur de polivinil, cuir adobat al crom, teixit termoaïllant, punt, lona, pell flor, serratge, malla metàl·lica, làtex rugós antitallada, etc., segons les característiques o riscos del treball a realitzar.
Per a les maniobres amb electricitat s'hauran de fer servir guants de cautxú, neoprè o matèries plàstiques que portin marcat en forma indeleble el voltatge màxim per al qual han estat fabricats.
Com a complement, si procedeix, es faran servir cremes protectores i guants tipus cirurgià.

PROTECCIONS DE LES EXTREMITATS INFERIORS:
En treballs en risc d'accidents mecànics als peus, serà obligatori l'ús de botes de seguretat amb reforços metàl·lics a la puntera, que estarà tractada i fosfatada per evitar la corrosió.
Davant el risc derivat de l'ús de líquids corrosius, o davant riscos químics, es farà ús de calçat de sola de cautxú, neoprè o poliuretà, cuir especialment tractat i s'haurà de substituir el cosit per la vulcanització a la unió del cos al bloc del pis.
La protecció davant l'aigua i la humitat, s'efectuarà amb botes altes de PVC, que hauran de tenir la puntera metàl·lica de protecció mecànica per a la realització de treballs en moviments de terres i realització d'estructures i enderroc.





En aquelles operacions que les espurnes resultin perilloses, en no tenir elements de ferro o acer, la tanca serà per poder desfer-se'n ràpid per tal d'obrir-la ràpidament davant l'eventual introducció de partícules incandescents.
La protecció de les extremitats inferiors es completarà, quan sigui necessari, amb l'ús de cobriment de peus i polaines de cuir adobat, cautxú o teixit ignífug.
Els turmells i llengüeta disposaran de coixinets de protecció, el calçat de seguretat serà de materials transpirables i disposaran de plantilles anticlaus.

PROTECCIONS DEL COS:
Els cinturons reuniran les següents característiques:
- Seran de cinta teixida en poliamida de primera qualitat o fibra sintètica d'alta tenacitat apropiada, sense reblons i amb costures cosides.
- Tindran una amplada entre 10 i 20 cm, una espessor no inferior a 4mm, i llargària el més reduïda possible.
- Es revisaran sempre abans del seu ús, i es llençaran quan tinguin talls, esquerdes o filaments que comprometin la seva resistència, calculada per al cos humà en caiguda lliure des d'una alçada de 5 m o quan la data de fabricació sigui superior als 4 anys.
- Aniran previstos d'anelles per on passaran la corda salvacaigudes, que no podran anar subjectes mitjançant reblons.
- La corda salvacaigudes serà de poliamida d'alta tenacitat, amb un diàmetre de 12 mm. La sirga d'amarrador també serà de poliamida, però de 16 mm de diàmetre.

PROTECCIÓ PER A TREBALL A LA INTEMPÈRIE:
Els equips protectors integral per al cos davant de les inclemències meteorològiques compliran les següents característiques:
- Que no obstaculitzin la llibertat de moviments.
- Que tinguin poder de retenció/evacuació del calor.
- Que la capacitat de transport de la suor sigui adequada.
- Facilitat d'aireació.

Les peces impermeables disposaran d'esclavines i registres de ventilació per a permetre l'evaporació de la suor.

ROBA I PECES DE SENYALITZACIÓ:
Els equips protectors destinats a la seguretat-senyalització de l'usuari compliran les següents característiques:
- Que no obstaculitzin la llibertat de moviments.
- Que tinguin poder de retenció/evacuació del calor.
- Que la capacitat de transport de la suor sigui adequada.
- Facilitat d'aireació.
- Que siguin visibles a temps pel destinatari.

2.- CONDICIONS DE SUBMINISTRAMENT I EMMAGATZEMATGE

ELECCIÓ:
Els EPI hauran de ser seleccionats amb el coneixement de les condicions i tasques relacionades amb l'usuari, tenint en compte les tasques implicades i les dades proporcionades pel fabricant.
Tant el comprador com l'usuari hauran de comprovar que l'EPI ha estat dissenyat i fabricat de la forma següent:
- La peça de protecció disposa d'un disseny i dimensions que per la seva estètica, no creí sensació de ridícul a l'usuari. Els materials i components de l'EPI no hauran d'afectar adversament al beneficiari de la seva utilització.
- Haurà d'oferir a l'usuari el major grau de comoditat possible que estigui en consonància amb la protecció adequada.
- Les parts de l'EPI que entrin en contacte amb l'usuari hauran d'estar lliures de rugositats, cantells agut i ressalts que puguin produir irritacions o ferides.
- El seu disseny haurà de facilitar la seva correcta col·locació sobre l'usuari i haurà de garantir que restarà en el seu lloc durant el temps d'emprament previsible, tenint en compte els factors ambientals, junt amb els moviments i postures que l'usuari pugui adoptar durant el treball. A aquest fi, hauran de proveir-se dels mitjans apropiats, tal com sistemes d'ajustament o gamma de talles adequades, perquè permetin que l'EPI s'adapti a la morfologia de l'usuari.
- L'EPI haurà de ser tant lleuger com sigui possible, sense perjudici de la resistència i l'eficàcia del seu disseny.
- Quan sigui possible, l'EPI tindrà una baixa resistència al vapor d'aigua.
- La designació de la talla de cada peça de treball comprendrà al menys 2 dimensions de control, en centímetres: 1) La altura i el contorn de pit o bust, ó 2) L'altura i la cintura.

Per a l'elecció dels EPI, l'emprador haurà de dur a terme les següents actuacions prèvies:
- Analitzar i avaluar els riscos existents que no puguin evitar-se o eliminar-se suficientment per altres mitjans. Per a l'inventari dels riscos se seguirà l'esquema de l'Annex II del RD 773/1997, de 30 de maig.
- Definir les característiques que hauran de reunir els EPI per a garantir la seva funció, tenint en compte la naturalesa i magnitud dels riscos que els hauran de protegir, així com els factors addicionals de risc que puguin constituir els propis EPI o la seva utilització. Per a l'avaluació d'EPI se seguiran les indicacions de l'Annex IV del RD 773/1997, de 30 de maig.
- Comparar les característiques dels EPI existents en el mercat amb les definides a l'apartat anterior.

Per a la normalització interna d'empresa dels EPI atenent a les conclusions de les actuacions

AJUNTAMENT DE LLORET DE MAR
Aquest document és una còpia simple del document electrònic original. Comprovi l'autenticitat del document a la web de tràmits de l'Ajuntament de Lloret de Mar (https://tramits.lloret.org/OAC/ValidarDocLloret.jsp?idioma=ca). Utilitzi el "Codi per a la validació" que apareix a la capçalera.

Codi Segur de Verificació: 00264c22-8ef3-47e7-beba-f05a715fd5d9
Origen: Administració
Identificador document original: ES_L01170950_2025_14748800
Data d'impressió: 28/11/2025 11:09:35
Pàgina 203 de 563

DOCUMENT
Projecte

ÒRGAN
SERVEIS CENTRALS

SIGNATURES
1.- JOEL VIVES TORRENTS (TCAT), 19/11/2025 14:06
2.- Administracio Electronica. APROVACIO INICIAL AJGL 21/11/2025

EXPEDIENT
1379202500013



prèvies d'avaluació de riscos, definició de característiques requerides i les existents en el mercat, l'emprador haurà de comprovar que compleixi amb les condicions i requisits establerts a l'Art. 5 del RD 773/1997, de 30 de maig, en funció de les modificacions significatives que l'evolució de la tècnica determini en els riscos, en les mesures tècniques i organitzatives, en els SPC i en les prestacions funcionals dels propis EPI.
PROTECCIONS DEL CAP:
Els mitjans de protecció del cap seran seleccionats en funció de les següents activitats:
- Obres de construcció, i especialment, activitats a sota o a prop de bastides i llocs de treball situats en altura, obres d'encofrat i desencofrat, muntatge i instal·lació de bastides i demolició.
- Treballs en ponts metàl·lics, edificis i estructures metàl·liques de gran altura, pals, torres, obres i muntatges metàl·lics, de caldereria i conduccions tubulars.
- Obres en foses, rases, pous i galeries.
- Moviments de terra i obres en roca.
- Treballs en explotacions de fons, en canteres, explotacions a cel obert i desplaçaments de runes.
- Utilització de pistoles fixaclaus.
- Treballs amb explosius.
- Activitats en ascensors, mecanismes elevadors, grues i mitjans de transport.
- Manteniment d'obres i instal·lacions industrials.
PROTECCIONS PER A L'APARELL OCULAR I LA CARA:
Protecció de l'aparell ocular:
- Els mitjans de protecció ocular seran seleccionats en funció de les activitats amb riscos de:
- Topades o impactes amb partícules o cossos sòlids.
- Acció de pols i fums.
- Projecció o esquitxada de líquids freds, calents, càustics o materials fosos.
- Substàncies perilloses per la seva intensitat o naturalesa.
- Radiacions perilloses per la seva intensitat o naturalesa.
- Enlluernament
Protecció de la cara:
- Els mitjans de protecció facial seran seleccionats en funció de les següents activitats:
- Treballs de soldadura, esmerilat, polit i/o tall.
- Treballs de perforació i burinat.
- Talla i tractament de pedres.
- Manipulació de pistoles fixaclaus d'impacte.
- Utilització de maquinària que generen encenalls curts.
- Recollida i fragmentació de vidre, ceràmica.
- Treball amb raig projector d'abrasius granulars.
- Manipulació o utilització de productes àcids i alcalins, desinfectants i detergents corrosius.
- Manipulació o utilització de dispositius amb raig líquid.
- Activitats en un entorn de calor radiant.
- Treballs que desprenen radiacions.
- Treballs elèctrics en tensió, en baixa tensió.
PROTECCIONS PER A L' APARELL AUDITIU:
Els mitjans de protecció auditiva seran seleccionats en funció de les següents activitats:
- Treballs amb utilització de dispositius d'aire comprimit.
- Treballs de percussió.
- Treballs d'arrancada i abrasió en recintes angostos o confinats.
PROTECCIONS PER A L'APARELL RESPIRATORI:
Els mitjans de protecció de l'aparell respiratori seran seleccionats en funció dels següents riscos:
- Pols, fums i boires.
- Vapors metàl·lics i orgànics.
- Gasos tòxics industrials.
- Monòxid de carboni.
- Baixa concentració d'oxigen respirable.
PROTECCIONS DE LES EXTREMITATS SUPERIORS:
Els mitjans de protecció de les extremitats superiors, mitjançant la utilització de guants, aquests seran seleccionats en funció de les següents activitats:
- Treballs de soldadura.
- Manipulació d'objectes amb arestes tallants.
- Manipulació o utilització de productes àcids i alcalins.
- Treballs amb risc elèctric.
PROTECCIONS DE LES EXTREMITATS INFERIORS:
Per a la protecció dels peus, en els casos que s'indiquin seguidament, es dotarà al treballador de calçat de seguretat, adaptat als riscos a prevenir en funció de l'activitat:
Calçat de protecció i de seguretat:
- Treballs d'obra grossa, enginyeria civil i construcció de carreteres
- Treballs en bastides
- Obres de demolició d'obra grossa
- Obres de construcció de formigó i d'elements prefabricats que incloguin encofrat i





desencofrat
- Activitats en obres de construcció o àrees d'emmagatzematge
- Obres d'ensostrat
- Treballs d'estructura metàl·lica
- Treballs de muntatge i instal·lacions metàl·lics
- Treballs en canteres, explotacions a cel obert i desplaçament de runes
- Treballs de transformació de materials lítics
- Manipulació i tractament de vidre
- Revestiment de materials termoaïllants
- Prefabricats per a la construcció
Sabates de seguretat amb taló o sola correguda i sola antiperforant:
- Obres d'ensostrat
Calçat i cobriment de calçat de seguretat amb sola termoaïllant:
- Activitats sobre i amb masses ardents o fredes
Polaines, calçat i cobriment de calçat per poder desfer-se'n ràpid en cas de penetració de masses en fusió:
- Soldadors
PROTECCIONS DEL COS:
Els mitjans de protecció personal anticaigudes d'alçada, seran seleccionats en funció de les següents activitats:
- Treballs en bastides.
- Muntatge de peces prefabricades.
- Treballs en pals i torres.
- Treballs en cabines de grues situades en altura.
PROTECCIÓ DEL TRONC:
Els mitjans de protecció del tronc seran seleccionats en funció dels riscos derivats de les activitats:
Peces i equips de protecció:
- Manipulació o utilització de productes àcids i alcalins, desinfectants i detergents corrosius.
- Treballs amb masses ardents o permanència a prop d'aquestes i en ambient calent.
- Manipulació de vidre pla.
- Treballs de rajat de sorra.
- Treballs en cambres frigorifiques.
Roba de protecció antiinflamable:
- Treballs de soldadura en locals exigus.
Davantals antiperforants:
- Manipulació de ferramentes de talls manuals, quan la fulla hagi d'orientar-se cap el cos.
Davantals de cuiro i altres materials resistents a partícules i guspires incandescents:
- Treballs de soldadura.
- Treballs de forja.
- Treballs de fosa i emmotllament.
PROTECCIÓ PERSONAL CONTRA CONTACTES ELÈCTRICS:
Els mitjans de protecció personal a les immediacions de zones en tensió elèctrica, seran seleccionats en funció de les següents activitats:
- Treballs de muntatge elèctric
- Treballs de manteniment elèctric
- Treballs d'explotació i transport elèctric
SUBMINISTRAMENT I EMMAGATZEMATGE:
Es subministraran embalats en caixes, classificats per models o tipus homogenis, etiquetats amb les següents dades:
- Nom, marca comercial o altre mitjà d'identificació del fabricant o el seu representant autoritzat.
- Designació del tipus de producte, nom comercial o codi.
- Designació de la talla.
- Número de la norma EN específica.
- Etiqueta de compte: Instruccions de rentat o neteja segons Norma ISO 3759.
Es seguiran les recomanacions d'emmagatzematge i atenció, fixats pel fabricant.
Es reemplaçaran els elements, es netejaran, desinfectaran i es col·locaran en el lloc assignat, seguint les instruccions del fabricant.
S'emmagatzemaran en compartiments amplis i secs, amb temperatures compreses entre 15 i 25°C.
Els estocs i les entregues estaran documentades i custodiades, amb justificant de recepció i rebut, per un responsable delegat per l'emprador.
La vida útil dels EPI és limitada, podent ser deguda tant al seu desgast prematur per l'ús, com a la seva caducitat, que vindrà fixada pel termini de validesa establert pel fabricant, a partir de la seva data de fabricació (generalment estampillada a l'EPI), amb independència que hagi estat o no utilitzat.
3.- UNITAT I CRITERI D'AMIDAMENT
Unitat mesurada segons les especificacions de la DT.
4.- NORMATIVA DE COMPLIMENT OBLIGATORI
Ley 31/1995, de 8 de noviembre, de prevención de riesgos laborales.
Real Decreto 773/1997, de 30 de mayo, sobre disposiciones mínimas de seguridad y salud relativas a la utilización por los trabajadores de equipos de protección individual.

AJUNTAMENT DE LLORET DE MAR
Aquest document és una còpia simple del document electrònic original. Comprovi l'autenticitat del document a la web de tràmits de l'Ajuntament de Lloret de Mar (https://tramits.lloret.org/OAC/ValidarDocLloret.jsp?idioma=ca). Utilitzi el "Codi per a la validació" que apareix a la capçalera.

Codi Segur de Verificació: 00264c22-8ef3-47e7-beba-f05a715fd5d9
Origen: Administració
Identificador document original: ES_L01170950_2025_14748800
Data d'impressió: 28/11/2025 11:09:35
Pàgina 204 de 563

DOCUMENT
Projecte

ÒRGAN
SERVEIS CENTRALS

SIGNATURES
1.- JOEL VIVES TORRENTS (TCAT), 19/11/2025 14:06
2.- Administracio Electronica. APROVACIO INICIAL AJGL 21/11/2025

EXPEDIENT
13792025000013



Real Decreto 542/2020, de 26 de mayo, por el que se modifican y derogan diferentes disposiciones en materia de calidad y seguridad industrial.
Real Decreto 159/1995, de 3 de febrero, por el que se modifica el real decreto 1407/1992, de 20 de noviembre, por el que se regula las condiciones para la comercialización y libre circulación intracomunitaria de los equipos de protección individual.
Resolución de 29 de abril de 1999, de la Dirección General de Industria y Tecnología, por la que se actualiza el anexo IV de la Resolución de 18 de marzo de 1998, de la Dirección General de Tecnología y Seguridad Industrial.
Resolución de 28 de julio de 2000, de la Dirección General de Política Tecnológica, por la que se actualiza el anexo IV de la Resolución de 29 de abril de 1999, de la Dirección General de Industria y Tecnología.

**B1 - MATERIALS PER A PROTECCIONS INDIVIDUALS, COL·LECTIVES, IMPLANTACIÓ I ASISTÈNCIES TÈCNIQUES**

**B14 - MATERIALS PER A PROTECCIONS INDIVIDUALS**

**B147 - MATERIALS PER A PROTECCIONS DEL COS**

**B147J- - GUANTS**

0.- ELEMENTS QUE CONTEMPLA EL PLEC

B147J-0XKI.

1.- DEFINICIÓ I CONDICIONS DELS ELEMENTS
Equip destinat a ser dut o subjectat pel treballador perquè el protegeixi d'un o diversos riscos que puguin amenaçar la seva seguretat o la seva salut, així com qualsevol complement o accessori destinat a tal fi.
S'han considerat els tipus següents:
- Proteccions del cap
- Proteccions per a l'aparell ocular i la cara
- Proteccions per a l'aparell auditiu
- Proteccions per a l'aparell respiratori
- Proteccions de les extremitats superiors
- Proteccions de les extremitats inferiors
- Proteccions del cos
- Protecció del tronc
- Protecció per treball a la intempèrie
- Roba i peces de senyalització
- Protecció personal contra contactes elèctrics
Resten expressament exclosos:
- La roba de treball corrent i els uniformes que no estiguin específicament destinats a protegir la salut o la integritat física del treballador
- Es equips dels serveis de socors i salvament
- Els EPI dels militars, dels policies i de les persones dels serveis de manteniment de l'ordre
- Els EPI dels mitjans de transport per carretera
- El material d'esport
- El material d'autodefensa o de dissuasió
- Els aparells portàtils per a la detecció i senyalització dels riscos i dels factors de molèstia
CARACTERÍSTIQUES GENERALS:
Es tracta d'uns equips que actuen a mode de coberta o pantalla portàtil, individualitzada per a cada usuari, destinats a reduir les conseqüències derivades del contacte de la zona del cos protegida, amb una energia fora de control, d'intensitat inferior a la previsible resistència física de l'EPI.
La seva eficàcia resta limitada a la seva capacitat de resistència a la força fora de control que incideixi amb la part del cos protegida per l'usuari, a la seva correcta utilització i manteniment, així com a la formació i voluntat del beneficiari per al seu emprament en les condicions previstes pel fabricant. La seva utilització haurà de quedar restringida a l'absència de garanties preventives adequades, per inexistència de MAUP, o en el seu defecte SPC d'eficàcia equivalent.





Els EPI hauran de proporcionar una protecció eficaç davant els riscos que motiven el seu ús, sense suposar per si mateixos o ocasionar riscos addicionals ni molèsties innecessàries.
PROTECCIONS DEL CAP:
Els cascos de seguretat podran ser amb ala completa al seu voltant, protegint en part les orelles i el coll, o bé amb visera damunt el front únicament, i en els dos casos hauran de complir els següents requisits:
Compren la defensa del crani, cara, coll i completarà el seu ús, la protecció específica d'ulls i oïdes.
- Estaran formats per l'envolvent exterior del casc pròpiament dit, i d'arnès o atallatge d'adaptació al cap, el qual constitueix la seva part en contacte i va proveït d'una barballera ajustable a la mida. Aquest atallatge, serà regulable a les diferents mides dels caps, la fixació al casc haurà de ser sòlida, deixant una llum lliure de 2 a 4 cm entre ell mateix i la paret interior del casc, a fi d'amortir els impactes. A l'interior del frontis de l'atallatge, s'haurà de disposar d'un dessuador de "cuirson" o material astringent similar. Les parts en contacte amb el cap hauran de ser reemplaçables fàcilment.
- Han de ser fabricats amb material resistent a l'impacte mecànic, sense perjudici de la lleugeresa, no sobrepassant en cap cas els 0,450 kg de pes
- Es protegirà al treballador davant les descàrregues elèctriques i les radiacions calorífiques i hauran de ser incombustibles o de combustió lenta; s'hauran de protegir de les radiacions calorífiques i descàrregues elèctriques fins als 17.000 voltis sense perforar-se
- S'hauran de substituir aquells cascos que hagin patit impactes violents, encara que no se'ls hi apreciï exteriorment cap deteriorament. Es considerarà un envelliment del material en el termini d'uns quatre anys, transcorreguts els quals des de la data de fabricació (injectada en relleu a l'interior) s'hauran de donar de baixa, encara que no estiguin fets servir i es trobin emmagatzemats
- Han de ser d'ús personal, podent-se acceptar en construcció l'ús per altres usuaris posteriors, previ el seu rentat sèptic i substitució íntegra dels atallatges interiors per altres, totalment nous
PROTECCIONS PER A L'APARELL OCULAR I LA CARA:
La protecció de l'aparell ocular s'efectuarà mitjançant la utilització d'ulleres, pantalles transparents o viseres.
Les ulleres protectores reuniran les característiques mínimes següents:
- Les armadures metàl·liques o de material plàstic seran lleugeres, indeformables a l'escalfor, incombustibles, còmodes i de disseny anatòmic sense perjudici de la seva resistència i eficàcia.
- Quan es treballi amb vapors, gasos o pols molt fina, hauran de ser completament tancades i ajustades a la cara, amb visor amb tractament antientelat; en els casos d'ambients agressius de pols grossa i líquids, seran com els anteriors, però portaran incorporats botons de ventilació indirecta o tamís antiestàtic; en els dames casos seran de muntura de tipus normal i amb proteccions laterals que podran ser perforades per a una millor ventilació.
- Quan no existeixi perill d'impactes per partícules dures, es podran fer servir ulleres de protecció tipus "panoràmiques" amb armadura de vinil flexible i amb el visor de policarbonat o acetat transparent.
- Hauran de ser de fàcil neteja i reduiran al mínim el camp visual.
- En ambients de pols fi, amb ambient xafogós o humit, el visor haurà de ser de reixeta metàl·lica (tipus picapedrer) per impedir l'entelament.
Els mitjans de protecció de la cara podran ser de diversos tipus:
- Pantalla abatible amb arnès propi
- Pantalla abatible subjectada al casc de protecció
- Pantalles amb protecció de cap, fixes o abatibles
- Pantalles sostingudes amb la mà
Les pantalles contra la projecció de cossos físics hauran de ser de material orgànic, transparent, lliures d'estries, ratlles o deformacions. Podran ser de xarxa metàl·lica prima o proveïdes d'un visor amb vidre inestellable.
Als treballs elèctrics realitzats en proximitats de zones de tensió, l'aparell de la pantalla haurà d'estar construït amb material absolutament aïllant i el visor lleugerament enfosquit, en previsió de ceguesa per encebada intempestiva de l'arc elèctric.
Les utilitzades en previsió d'escalfor, hauran de ser de "Kevlar" o de teixit aluminitzat reflectant (l'amiant i teixits asbèstics estan totalment prohibits), amb un visor corresponent, equipat amb vidre resistent a la temperatura que haurà de suportar.
Les pantalles per soldadures, bé siguin de mà, com d'altre tipus hauran de ser fabricades preferentment amb poliéster reforçat amb fibra de vidre o en defecte amb fibra vulcanitzada. Les que es facin servir per a soldadura elèctrica no hauran de tenir cap part metàl·lica a l'exterior, a fi d'evitar els contactes accidentals amb la pinça de soldar.
Vidres de protecció:
- Els lents per ulleres de protecció, tant els de vidre (mineral) com els de plàstic transparent (orgànic) hauran de ser òpticament neutres, lliures de bombolles, taques, ondulacions i altres defectes, i les incolores hauran de transmetre no menys del 89% de les radiacions incidents.
- En el sector de la construcció, per a la seva resistència impossibilitat de rallat i entelament, el tipus de visor més polivalent i eficaç, acostuma a ser el de reixeta metàl·lica d'acer, tipus sedàs, tradicional de les ulleres de picapedrer.
PROTECCIONS PER A L' APARELL AUDITIU:

AJUNTAMENT DE LLORET DE MAR
Aquest document és una còpia simple del document electrònic original. Comprovi l'autenticitat del document a la web de tràmits de l'Ajuntament de Lloret de Mar (https://tramits.lloret.org/OAC/ValidarDocLloret.jsp?idioma=ca). Utilitzi el "Codi per a la validació" que apareix a la capçalera.

Codi Segur de Verificació: 00264c22-8ef3-47e7-beba-f05a715fd5d9
Origen: Administració
Identificador document original: ES_L01170950_2025_14748800
Data d'impressió: 28/11/2025 11:09:35
Pàgina 205 de 563

DOCUMENT
Projecte

ÒRGAN
SERVEIS CENTRALS

SIGNATURES
1.- JOEL VIVES TORRENTS (TCAT), 19/11/2025 14:06
2.- Administracio Electronica. APROVACIO INICIAL AJGL 21/11/2025

EXPEDIENT
13792025000013



Els elements de protecció auditiva, seran sempre d'ús individual.
PROTECCIONS PER A L'APARELL RESPIRATORI:
Els equips protectors de l'aparell respiratori compliran les següents característiques:
- Seran de tipus i utilització apropiat al risc.
- S'adaptaran completament al contorn facial de l'usuari, per evitar filtracions.
- Determinaran les mínimes molèsties a l'usuari.
- Les parts amb contacte amb la pell hauran de ser de goma especialment tractada o de neoprè per evitar la irritació de l'epidermis.
- En l'ús de mascaretes facials dotades de visors panoràmics, per als usuaris que necessitin l'ús d'ulleres amb vidres correctors, es disposarà al seu interior el dispositiu portavidres, subministrats a l'efecte pel fabricant de l'equip respiratori, i els oculars correctors específics per l'usuari.
PROTECCIONS DE LES EXTREMITATS SUPERIORS:
La protecció de mans, avantbrac, i braç es farà mitjançant guants, mànegues, mitjons i maniguets seleccionats per prevenir els riscos existents i per evitar la dificultat de moviments al treballador.
Aquests elements de protecció seran de goma o cautxú, clorur de polivinil, cuir adobat al crom, teixit termoaïllant, punt, lona, pell flor, serratge, malla metàl·lica, làtex rugós antitallada, etc., segons les característiques o riscos del treball a realitzar.
Per a les maniobres amb electricitat s'hauran de fer servir guants de cautxú, neoprè o matèries plàstiques que portin marcat en forma indeleble el voltatge màxim per al qual han estat fabricats.
Com a complement, si procedeix, es faran servir cremes protectores i guants tipus cirurgià.
PROTECCIONS DE LES EXTREMITATS INFERIORS:
En treballs en risc d'accidents mecànics als peus, serà obligatori l'ús de botes de seguretat amb reforços metàl·lics a la puntera, que estarà tractada i fosfatada per evitar la corrosió. Davant el risc derivat de l'ús de líquids corrosius, o davant riscos químics, es farà ús de calçat de sola de cautxú, neoprè o poliuretà, cuir especialment tractat i s'haurà de substituir el cosit per la vulcanització a la unió del cos al bloc del pis.
La protecció davant l'aigua i la humitat, s'efectuarà amb botes altes de PVC, que hauran de tenir la puntera metàl·lica de protecció mecànica per a la realització de treballs en moviments de terres i realització d'estructures i enderroc.
En aquelles operacions que les espurnes resultin perilloses, en no tenir elements de ferro o acer, la tanca serà per poder desfer-se'n ràpid per tal d'obrir-la ràpidament davant l'eventual introducció de partícules incandescents.
La protecció de les extremitats inferiors es completarà, quan sigui necessari, amb l'ús de cobriment de peus i polaines de cuir adobat, cautxú o teixit ignífug.
Els turmells i llengüeta disposaran de coixinets de protecció, el calçat de seguretat serà de materials transpirables i disposaran de plantilles anticlaus.
PROTECCIONS DEL COS:
Els cinturons reuniran les següents característiques:
- Seran de cinta teixida en poliamida de primera qualitat o fibra sintètica d'alta tenacitat apropiada, sense reblons i amb costures cosides.
- Tindran una amplada entre 10 i 20 cm, una espessor no inferior a 4mm, i llargària el més reduïda possible.
- Es revisaran sempre abans del seu ús, i es llençaran quan tinguin talls, esquerdes o filaments que comprometin la seva resistència, calculada per al cos humà en caiguda lliure des d'una alçada de 5 m o quan la data de fabricació sigui superior als 4 anys.
- Aniran previstos d'anelles per on passaran la corda salvacaigudes, que no podran anar subjectes mitjançant reblons.
- La corda salvacaigudes serà de poliamida d'alta tenacitat, amb un diàmetre de 12 mm. La sirga d'amarrador també serà de poliamida, però de 16 mm de diàmetre.
PROTECCIÓ PER A TREBALL A LA INTEMPÈRIE:
Els equips protectors integral per al cos davant de les inclemències meteorològiques compliran les següents característiques:
- Que no obstaculitzin la llibertat de moviments.
- Que tinguin poder de retenció/evacuació del calor.
- Que la capacitat de transport de la suor sigui adequada.
- Facilitat d'aireació.
Les peces impermeables disposaran d'esclavines i registres de ventilació per a permetre l'evaporació de la suor.
ROBA I PECES DE SENYALITZACIÓ:
Els equips protectors destinats a la seguretat-senyalització de l'usuari compliran les següents característiques:
- Que no obstaculitzin la llibertat de moviments.
- Que tinguin poder de retenció/evacuació del calor.
- Que la capacitat de transport de la suor sigui adequada.
- Facilitat d'aireació.
- Que siguin visibles a temps pel destinatari.
2.- CONDICIONS DE SUBMINISTRAMENT I EMMAGATZEMATGE
ELECCIÓ:
Els EPI hauran de ser seleccionats amb el coneixement de les condicions i tasques relacionades amb l'usuari, tenint en compte les tasques implicades i les dades proporcionades pel





fabricant.
Tant el comprador com l'usuari hauran de comprovar que l'EPI ha estat dissenyat i fabricat de la forma següent:
- La peça de protecció disposa d'un disseny i dimensions que per la seva estètica, no crei sensació de ridícul a l'usuari. Els materials i components de l'EPI no hauran d'afectar adversament al beneficiari de la seva utilització.
- Haurà d'oferir a l'usuari el major grau de comoditat possible que estigui en consonància amb la protecció adequada.
- Les parts de l'EPI que entrin en contacte amb l'usuari hauran d'estar lliures de rugositats, cantells agut i ressalts que puguin produir irritacions o ferides.
- El seu disseny haurà de facilitar la seva correcta col·locació sobre l'usuari i haurà de garantir que restarà en el seu lloc durant el temps d'emprament previsible, tenint en compte els factors ambientals, junt amb els moviments i postures que l'usuari pugui adoptar durant el treball. A aquest fi, hauran de proveir-se dels mitjans apropiats, tal com sistemes d'ajustament o gamma de talles adequades, perquè permetin que l'EPI s'adapti a la morfologia de l'usuari.
- L'EPI haurà de ser tant lleuger com sigui possible, sense perjudici de la resistència i l'eficàcia del seu disseny.
- Quan sigui possible, l'EPI tindrà una baixa resistència al vapor d'aigua.
- La designació de la talla de cada peça de treball comprendrà al menys 2 dimensions de control, en centímetres: 1) La altura i el contorn de pit o bust, ó 2) L'altura i la cintura.
Per a l'elecció dels EPI, l'emprador haurà de dur a terme les següents actuacions prèvies:
- Analitzar i avaluar els riscos existents que no puguin evitar-se o eliminar-se suficientment per altres mitjans. Per a l'inventari dels riscos se seguirà l'esquema de l'Annex II del RD 773/1997, de 30 de maig.
- Definir les característiques que hauran de reunir els EPI per a garantir la seva funció, tenint en compte la naturalesa i magnitud dels riscos que els hauran de protegir, així com els factors addicionals de risc que puguin constituir els propis EPI o la seva utilització. Per a l'avaluació d'EPI se seguiran les indicacions de l'Annex IV del RD 773/1997, de 30 de maig.
- Comparar les característiques dels EPI existents en el mercat amb les definides a l'apartat anterior.
Per a la normalització interna d'empresa dels EPI atenent a les conclusions de les actuacions prèvies d'avaluació de riscos, definició de característiques requerides i les existents en el mercat, l'emprador haurà de comprovar que compleixi amb les condicions i requisits establerts a l'Art. 5 del RD 773/1997, de 30 de maig, en funció de les modificacions significatives que l'evolució de la tècnica determini en els riscos, en les mesures tècniques i organitzatives, en els SPC i en les prestacions funcionals dels propis EPI.
PROTECCIONS DEL CAP:
Els mitjans de protecció del cap seran seleccionats en funció de les següents activitats:
- Obres de construcció, i especialment, activitats a sota o a prop de bastides i llocs de treball situats en altura, obres d'encofrat i desencofrat, muntatge i instal·lació de bastides i demolició.
- Treballs en ponts metàl·lics, edificis i estructures metàl·liques de gran altura, pals, torres, obres i muntatges metàl·lics, de caldereria i conduccions tubulars.
- Obres en foses, rases, pous i galeries.
- Moviments de terra i obres en roca.
- Treballs en explotacions de fons, en canteres, explotacions a cel obert i desplaçaments de runes.
- Utilització de pistoles fixaclaus.
- Treballs amb explosius.
- Activitats en ascensors, mecanismes elevadors, grues i mitjans de transport.
- Manteniment d'obres i instal·lacions industrials.
PROTECCIONS PER A L'APARELL OCULAR I LA CARA:
Protecció de l'aparell ocular:
- Els mitjans de protecció ocular seran seleccionats en funció de les activitats amb riscos de:
- Topades o impactes amb partícules o cossos sòlids.
- Acció de pols i fums.
- Projecció o esquitxada de líquids freds, calents, càustics o materials fosos.
- Substàncies perilloses per la seva intensitat o naturalesa.
- Radiacions perilloses per la seva intensitat o naturalesa.
- Enlluernament
Protecció de la cara:
- Els mitjans de protecció facial seran seleccionats en funció de les següents activitats:
- Treballs de soldadura, esmerilat, polit i/o tall.
- Treballs de perforació i burinat.
- Talla i tractament de pedres.
- Manipulació de pistoles fixaclaus d'impacte.
- Utilització de maquinària que generen encenalls curts.
- Recollida i fragmentació de vidre, ceràmica.
- Treball amb raig projector d'abrasius granulars.
- Manipulació o utilització de productes àcids i alcalins, desinfectants i detergents corrosius.

AJUNTAMENT DE LLORET DE MAR
Aquest document és una còpia simple del document electrònic original. Comprovi l'autenticitat del document a la web de tràmits de l'Ajuntament de Lloret de Mar (https://tramits.lloret.org/OAC/ValidarDocLloret.jsp?idioma=ca). Utilitzi el "Codi per a la validació" que apareix a la capçalera.

Codi Segur de Verificació: 00264c22-8ef3-47e7-beba-f05a715fd5d9
Origen: Administració
Identificador document original: ES_L01170950_2025_14748800
Data d'impressió: 28/11/2025 11:09:35
Pàgina 206 de 563

DOCUMENT
Projecte

ÒRGAN
SERVEIS CENTRALS

EXPEDIENT
13792025000013

SIGNATURES
1.- JOEL VIVES TORRENTS (TCAT), 19/11/2025 14:06
2.- Administracio Electronica. APROVACIO INICIAL AJGL 21/11/2025



- Manipulació o utilització de dispositius amb raig líquid.
- Activitats en un entorn de calor radiant.
- Treballs que desprenen radiacions.
- Treballs elèctrics en tensió, en baixa tensió.

PROTECCIONS PER A L' APARELL AUDITIU:
Els mitjans de protecció auditiva seran seleccionats en funció de les següents activitats:
- Treballs amb utilització de dispositius d'aire comprimit.
- Treballs de percussió.
- Treballs d'arrancada i abrasió en recintes angostos o confinats.

PROTECCIONS PER A L'APARELL RESPIRATORI:
Els mitjans de protecció de l'aparell respiratori seran seleccionats en funció dels següents riscos:
- Pols, fums i boires.
- Vapors metàl·lics i orgànics.
- Gasos tòxics industrials.
- Monòxid de carboni.
- Baixa concentració d'oxigen respirable.

PROTECCIONS DE LES EXTREMITATS SUPERIORS:
Els mitjans de protecció de les extremitats superiors, mitjançant la utilització de guants, aquests seran seleccionats en funció de les següents activitats:
- Treballs de soldadura.
- Manipulació d'objectes amb arestes tallants.
- Manipulació o utilització de productes àcids i alcalins.
- Treballs amb risc elèctric.

PROTECCIONS DE LES EXTREMITATS INFERIORS:
Per a la protecció dels peus, en els casos que s'indiquin seguidament, es dotarà al treballador de calçat de seguretat, adaptat als riscos a prevenir en funció de l'activitat:
Calçat de protecció i de seguretat:
- Treballs d'obra grossa, enginyeria civil i construcció de carreteres
- Treballs en bastides
- Obres de demolició d'obra grossa
- Obres de construcció de formigó i d'elements prefabricats que incloguin encofrat i desencofrat
- Activitats en obres de construcció o àrees d'emmagatzematge
- Obres d'ensostrat
- Treballs d'estructura metàl·lica
- Treballs de muntatge i instal·lacions metàl·lics
- Treballs en canteres, explotacions a cel obert i desplaçament de runes
- Treballs de transformació de materials lítics
- Manipulació i tractament de vidre
- Revestiment de materials termoaïllants
- Prefabricats per a la construcció

Sabates de seguretat amb taló o sola correguda i sola antiperforant:
- Obres d'ensostrat

Calçat i cobriment de calçat de seguretat amb sola termoaïllant:
- Activitats sobre i amb masses ardents o fredes

Polaines, calçat i cobriment de calçat per poder desfer-se'n ràpid en cas de penetració de masses en fusió:
- Soldadors

PROTECCIONS DEL COS:
Els mitjans de protecció personal anticaigudes d'alçada, seran seleccionats en funció de les següents activitats:
- Treballs en bastides.
- Muntatge de peces prefabricades.
- Treballs en pals i torres.
- Treballs en cabines de grues situades en altura.

PROTECCIÓ DEL TRONC:
Els mitjans de protecció del tronc seran seleccionats en funció dels riscos derivats de les activitats:
Peces i equips de protecció:
- Manipulació o utilització de productes àcids i alcalins, desinfectants i detergents corrosius.
- Treballs amb masses ardents o permanència a prop d'aquestes i en ambient calent.
- Manipulació de vidre pla.
- Treballs de rajat de sorra.
- Treballs en cambres frigorífiques.

Roba de protecció antiinflamable:
- Treballs de soldadura en locals exigus.

Davantals antiperforants:
- Manipulació de ferramentes de talls manuals, quan la fulla hagi d'orientar-se cap el cos.

Davantals de cuiro i altres materials resistents a partícules i guspires incandescents:
- Treballs de soldadura.
- Treballs de forja.





- Treballs de fosa i emmotllament.

PROTECCIÓ PERSONAL CONTRA CONTACTES ELÈCTRICS:
Els mitjans de protecció personal a les immediacions de zones en tensió elèctrica, seran seleccionats en funció de les següents activitats:
- Treballs de muntatge elèctric
- Treballs de manteniment elèctric
- Treballs d'explotació i transport elèctric

SUBMINISTRAMENT I EMMAGATZEMATGE:
Es subministraran embalats en caixes, classificats per models o tipus homogenis, etiquetats amb les següents dades:
- Nom, marca comercial o altre mitjà d'identificació del fabricant o el seu representant autoritzat.
- Designació del tipus de producte, nom comercial o codi.
- Designació de la talla.
- Número de la norma EN específica.
- Etiqueta de compte: Instruccions de rentat o neteja segons Norma ISO 3759.

Es seguiran les recomanacions d'emmagatzematge i atenció, fixats pel fabricant.
Es reemplaçaran els elements, es netejaran, desinfectaran i es col·locaran en el lloc assignat, seguint les instruccions del fabricant.
S'emmagatzemaran en compartiments amplis i secs, amb temperatures compreses entre 15 i 25°C.
Els estocs i les entregues estaran documentades i custodiades, amb justificant de recepció i rebut, per un responsable delegat per l'emprador.
La vida útil dels EPI és limitada, podent ser deguda tant al seu desgast prematur per l'ús, com a la seva caducitat, que vindrà fixada pel termini de validesa establert pel fabricant, a partir de la seva data de fabricació (generalment estampillada a l'EPI), amb independència que hagi estat o no utilitzat.

3.- UNITAT I CRITERI D'AMIDAMENT
Unitat mesurada segons les especificacions de la DT.

4.- NORMATIVA DE COMPLIMENT OBLIGATORI
Ley 31/1995, de 8 de noviembre, de prevención de riesgos laborales.
Real Decreto 773/1997, de 30 de mayo, sobre disposiciones mínimas de seguridad y salud relativas a la utilización por los trabajadores de equipos de protección individual.
Real Decreto 542/2020, de 26 de mayo, por el que se modifican y derogan diferentes disposiciones en materia de calidad y seguridad industrial.
Real Decreto 159/1995, de 3 de febrero, por el que se modifica el real decreto 1407/1992, de 20 de noviembre, por el que se regula las condiciones para la comercialización y libre circulación intracomunitaria de los equipos de protección individual.
Resolución de 29 de abril de 1999, de la Dirección General de Industria y Tecnología, por la que se actualiza el anexo IV de la Resolución de 18 de marzo de 1998, de la Dirección General de Tecnología y Seguridad Industrial.
Resolución de 28 de julio de 2000, de la Dirección General de Política Tecnológica, por la que se actualiza el anexo IV de la Resolución de 29 de abril de 1999, de la Dirección General de Industria y Tecnología.

**B1 - MATERIALS PER A PROTECCIONS INDIVIDUALS, COL·LECTIVES, IMPLANTACIÓ I ASISTÈNCIES TÈCNIQUES**

**B14 - MATERIALS PER A PROTECCIONS INDIVIDUALS**

**B147 - MATERIALS PER A PROTECCIONS DEL COS**

**B147N- - MÀSCARA I SEMIMÀSCARA PER A PROTECCIÓ RESPIRATÒRIA**

0.- ELEMENTS QUE CONTEMPLA EL PLEC

B147N-0XK6.

1.- DEFINICIÓ I CONDICIONS DELS ELEMENTS
Equip destinat a ser dut o subjectat pel treballador perquè el protegeixi d'un o diversos riscos que puguin amenaçar la seva seguretat o la seva salut, així com qualsevol complement o accessori destinat a tal fi.
S'han considerat els tipus següents:
- Proteccions del cap

AJUNTAMENT DE LLORET DE MAR
Aquest document és una còpia simple del document electrònic original. Comprovi l'autenticitat del document a la web de tràmits de l'Ajuntament de Lloret de Mar (https://tramits.lloret.org/OAC/ValidarDocLloret.jsp?idioma=ca). Utilitzi el "Codi per a la validació" que apareix a la capçalera.

Codi Segur de Verificació: 00264c22-8ef3-47e7-beba-f05a715fd5d9
Origen: Administració
Identificador document original: ES_L01170950_2025_14748800
Data d'impressió: 28/11/2025 11:09:35
Pàgina 207 de 563

DOCUMENT
Projecte

ÒRGAN
SERVEIS CENTRALS

SIGNATURES
1.- JOEL VIVES TORRENTS (TCAT), 19/11/2025 14:06
2.- Administracio Electronica. APROVACIO INICIAL AJGL 21/11/2025

EXPEDIENT
13792025000013



- Proteccions per a l'aparell ocular i la cara
- Proteccions per a l'aparell auditiu
- Proteccions per a l'aparell respiratori
- Proteccions de les extremitats superiors
- Proteccions de les extremitats inferiors
- Proteccions del cos
- Protecció del tronc
- Protecció per treball a la intempèrie
- Roba i peces de senyalització
- Protecció personal contra contactes elèctrics

Resten expressament exclosos:
- La roba de treball corrent i els uniformes que no estiguin específicament destinats a protegir la salut o la integritat física del treballador
- Es equips dels serveis de socors i salvament
- Els EPI dels militars, dels policies i de les persones dels serveis de manteniment de l'ordre
- Els EPI dels mitjans de transport per carretera
- El material d'esport
- El material d'autodefensa o de dissuasió
- Els aparells portàtils per a la detecció i senyalització dels riscos i dels factors de molèstia

CARACTERÍSTIQUES GENERALS:
Es tracta d'uns equips que actuen a mode de coberta o pantalla portàtil, individualitzada per a cada usuari, destinats a reduir les conseqüències derivades del contacte de la zona del cos protegida, amb una energia fora de control, d'intensitat inferior a la previsible resistència física de l'EPI.
La seva eficàcia resta limitada a la seva capacitat de resistència a la força fora de control que incideixi amb la part del cos protegida per l'usuari, a la seva correcta utilització i manteniment, així com a la formació i voluntat del beneficiari per al seu emprament en les condicions previstes pel fabricant. La seva utilització haurà de quedar restringida a l'absència de garanties preventives adequades, per inexistència de MAUP, o en el seu defecte SPC d'eficàcia equivalent.
Els EPI hauran de proporcionar una protecció eficaç davant els riscos que motiven el seu ús, sense suposar por si mateixos o ocasionar riscos addicionals ni molèsties innecessàries.

PROTECCIONS DEL CAP:
Els cascos de seguretat podran ser amb ala completa al seu voltant, protegint en part les orelles i el coll, o bé amb visera damunt el front únicament, i en els dos casos hauran de complir els següents requisits:
Compren la defensa del crani, cara, coll i completarà el seu ús, la protecció específica d'ulls i oïdes.
- Estaran formats per l'envolvent exterior del casc pròpiament dit, i d'arnès o atallatge d'adaptació al cap, el qual constitueix la seva part en contacte i va proveït d'una barballera ajustable a la mida. Aquest atallatge, serà regulable a les diferents mides dels caps, la fixació al casc haurà de ser sòlida, deixant una llum lliure de 2 a 4 cm entre ell mateix i la paret interior del casc, a fi d'amortir els impactes. A l'interior del frontis de l'atallatge, s'haurà de disposar d'un dessuador de "cuirson" o material astringent similar. Les parts en contacte amb el cap hauran de ser reemplaçables fàcilment.
- Han de ser fabricats amb material resistent a l'impacte mecànic, sense perjudici de la lleugeresa, no sobrepassant en cap cas els 0,450 kg de pes
- Es protegirà al treballador davant les descàrregues elèctriques i les radiacions calorífiques i hauran de ser incombustibles o de combustió lenta; s'hauran de protegir de les radiacions calorífiques i descàrregues elèctriques fins als 17.000 voltis sense perforar-se
- S'hauran de substituir aquells cascos que hagin patit impactes violents, encara que no se'ls hi apreciï exteriorment cap deteriorament. Es considerarà un envelliment del material en el termini d'uns quatre anys, transcorreguts els quals des de la data de fabricació (injectada en relleu a l'interior) s'hauran de donar de baixa, encara que no estiguin fets servir i es trobin emmagatzemats
- Han de ser d'ús personal, podent-se acceptar en construcció l'ús per altres usuaris posteriors, previ el seu rentat sèptic i substitució íntegra dels atallatges interiors per altres, totalment nous

PROTECCIONS PER A L'APARELL OCULAR I LA CARA:
La protecció de l'aparell ocular s'efectuarà mitjançant la utilització d'ulleres, pantalles transparents o viseres.
Les ulleres protectores reuniran les característiques mínimes següents:
- Les armadures metàl·liques o de material plàstic seran lleugeres, indeformables a l'escalfor, incombustibles, còmodes i de disseny anatòmic sense perjudici de la seva resistència i eficàcia.
- Quan es treballi amb vapors, gasos o pols molt fina, hauran de ser completament tancades i ajustades a la cara, amb visor amb tractament antientelat; en els casos d'ambients agressius de pols grossa i líquids, seran com els anteriors, però portaran incorporats botons de ventilació indirecta o tamís antiestàtic; en els dames casos seran de muntura de tipus normal i amb proteccions laterals que podran ser perforades per a una millor ventilació.
- Quan no existeixi perill d'impactes per partícules dures, es podran fer servir ulleres de





protecció tipus "panoràmiques" amb armadura de vinil flexible i amb el visor de policarbonat o acetat transparent.
- Hauran de ser de fàcil neteja i reduiran al mínim el camp visual.
- En ambients de pols fi, amb ambient xafogós o humit, el visor haurà de ser de reixeta metàl·lica (tipus picapedrer) per impedir l'entelament.

Els mitjans de protecció de la cara podran ser de diversos tipus:
- Pantalla abatible amb arnès propi
- Pantalla abatible subjectada al casc de protecció
- Pantalles amb protecció de cap, fixes o abatibles
- Pantalles sostingudes amb la mà

Les pantalles contra la projecció de cossos físics hauran de ser de material orgànic, transparent, lliures d'estries, ratlles o deformacions. Podran ser de xarxa metàl·lica prima o proveïdes d'un visor amb vidre inestellable.
Als treballs elèctrics realitzats en proximitats de zones de tensió, l'aparell de la pantalla haurà d'estar construït amb material absolutament aïllant i el visor lleugerament enfosquit, en previsió de ceguesa per encebada intempestiva de l'arc elèctric.
Les utilitzades en previsió d'escalfor, hauran de ser de "Kevlar" o de teixit aluminitzat reflectant (l'amiant i teixits asbèstics estan totalment prohibits), amb un visor corresponent, equipat amb vidre resistent a la temperatura que haurà de suportar.
Les pantalles per soldadures, bé siguin de mà, com d'altre tipus hauran de ser fabricades preferentment amb polièster reforçat amb fibra de vidre o en defecte amb fibra vulcanitzada.
Les que es facin servir per a soldadura elèctrica no hauran de tenir cap part metàl·lica a l'exterior, a fi d'evitar els contactes accidentals amb la pinça de soldar.

Vidres de protecció:
- Els lents per ulleres de protecció, tant els de vidre (mineral) com els de plàstic transparent (orgànic) hauran de ser òpticament neutres, lliures de bombolles, taques, ondulacions i altres defectes, i les incolores hauran de transmetre no menys del 89% de les radiacions incidents.
- En el sector de la construcció, per a la seva resistència impossibilitat de rallat i entelament, el tipus de visor més polivalent i eficaç, acostuma a ser el de reixeta metàl·lica d'acer, tipus sedàs, tradicional de les ulleres de picapedrer.

PROTECCIONS PER A L' APARELL AUDITIU:
Els elements de protecció auditiva, seran sempre d'ús individual.

PROTECCIONS PER A L'APARELL RESPIRATORI:
Els equips protectors de l'aparell respiratori compliran les següents característiques:
- Seran de tipus i utilització apropiat al risc.
- S'adaptaran completament al contorn facial de l'usuari, per evitar filtracions.
- Determinaran les mínimes molèsties a l'usuari.
- Les parts amb contacte amb la pell hauran de ser de goma especialment tractada o de neoprè per evitar la irritació de l'epidermis.
- En l'ús de mascaretes facials dotades de visors panoràmics, per als usuaris que necessitin l'ús d'ulleres amb vidres correctors, es disposarà al seu interior el dispositiu portavidres, subministrats a l'efecte pel fabricant de l'equip respiratori, i els oculars correctors específics per l'usuari.

PROTECCIONS DE LES EXTREMITATS SUPERIORS:
La protecció de mans, avantbraç, i braç es farà mitjançant guants, mànegues, mitjons i maniguets seleccionats per prevenir els riscos existents i per evitar la dificultat de moviments al treballador.
Aquests elements de protecció seran de goma o cautxú, clorur de polivinil, cuir adobat al crom, teixit termoaïllant, punt, lona, pell flor, serratge, malla metàl·lica, làtex rugós antitallada, etc., segons les característiques o riscos del treball a realitzar.
Per a les maniobres amb electricitat s'hauran de fer servir guants de cautxú, neoprè o matèries plàstiques que portin marcat en forma indeleble el voltatge màxim per al qual han estat fabricats.
Com a complement, si procedeix, es faran servir cremes protectores i guants tipus cirurgià.

PROTECCIONS DE LES EXTREMITATS INFERIORS:
En treballs en risc d'accidents mecànics als peus, serà obligatori l'ús de botes de seguretat amb reforços metàl·lics a la puntera, que estarà tractada i fosfatada per evitar la corrosió.
Davant el risc derivat de l'ús de líquids corrosius, o davant riscos químics, es farà ús de calçat de sola de cautxú, neoprè o poliuretà, cuir especialment tractat i s'haurà de substituir el cosit per la vulcanització a la unió del cos al bloc del pis.
La protecció davant l'aigua i la humitat, s'efectuarà amb botes altes de PVC, que hauran de tenir la puntera metàl·lica de protecció mecànica per a la realització de treballs en moviments de terres i realització d'estructures i enderroc.
En aquelles operacions que les espurnes resultin perilloses, en no tenir elements de ferro o acer, la tanca serà per poder desfer-se'n ràpid per tal d'obrir-la ràpidament davant l'eventual introducció de partícules incandescents.
La protecció de les extremitats inferiors es completarà, quan sigui necessari, amb l'ús de cobriment de peus i polaines de cuir adobat, cautxú o teixit ignífug.
Els turmells i llengüeta disposaran de coixinets de protecció, el calçat de seguretat serà de materials transpirables i disposaran de plantilles anticlaus.

PROTECCIONS DEL COS:
Els cinturons reuniran les següents característiques:

AJUNTAMENT DE LLORET DE MAR
Aquest document és una còpia simple del document electrònic original. Comprovi l'autenticitat del document a la web de tràmits de l'Ajuntament de Lloret de Mar (https://tramits.lloret.org/OAC/ValidarDocLloret.jsp?idioma=ca). Utilitzi el "Codi per a la validació" que apareix a la capçalera.

Codi Segur de Verificació: 00264c22-8ef3-47e7-beba-f05a715fd5d9
Origen: Administració
Identificador document original: ES_L01170950_2025_14748800
Data d'impressió: 28/11/2025 11:09:35
Pàgina 208 de 563

DOCUMENT
Projecte

ÒRGAN
SERVEIS CENTRALS

SIGNATURES
1.- JOEL VIVES TORRENTS (TCAT), 19/11/2025 14:06
2.- Administracio Electronica. APROVACIO INICIAL AJGL 21/11/2025

EXPEDIENT
13792025000013



- Seran de cinta teixida en poliamida de primera qualitat o fibra sintètica d'alta tenacitat apropiada, sense reblons i amb costures cosides.
- Tindran una amplada entre 10 i 20 cm, una espessor no inferior a 4mm, i llargària el més reduïda possible.
- Es revisaran sempre abans del seu ús, i es llençaran quan tinguin talls, esquerdes o filaments que comprometin la seva resistència, calculada per al cos humà en caiguda lliure des d'una alçada de 5 m o quan la data de fabricació sigui superior als 4 anys.
- Aniran previstos d'anelles per on passaran la corda salvacaigudes, que no podran anar subjectes mitjançant reblons.
- La corda salvacaigudes serà de poliamida d'alta tenacitat, amb un diàmetre de 12 mm. La sirga d'amarrador també serà de poliamida, però de 16 mm de diàmetre.

PROTECCIÓ PER A TREBALL A LA INTEMPÈRIE:
Els equips protectors integral per al cos davant de les inclemències meteorològiques compliran les següents característiques:
- Que no obstaculitzin la llibertat de moviments.
- Que tinguin poder de retenció/evacuació del calor.
- Que la capacitat de transport de la suor sigui adequada.
- Facilitat d'aireació.

Les peces impermeables disposaran d'esclavines i registres de ventilació per a permetre l'evaporació de la suor.

ROBA I PECES DE SENYALITZACIÓ:
Els equips protectors destinats a la seguretat-senyalització de l'usuari compliran les següents característiques:
- Que no obstaculitzin la llibertat de moviments.
- Que tinguin poder de retenció/evacuació del calor.
- Que la capacitat de transport de la suor sigui adequada.
- Facilitat d'aireació.
- Que siguin visibles a temps pel destinatari.

2.- CONDICIONS DE SUBMINISTRAMENT I EMMAGATZEMATGE

ELECCIÓ:
Els EPI hauran de ser seleccionats amb el coneixement de les condicions i tasques relacionades amb l'usuari, tenint en compte les tasques implicades i les dades proporcionades pel fabricant.
Tant el comprador com l'usuari hauran de comprovar que l'EPI ha estat dissenyat i fabricat de la forma següent:
- La peça de protecció disposa d'un disseny i dimensions que per la seva estètica, no creí sensació de ridícul a l'usuari. Els materials i components de l'EPI no hauran d'afectar adversament al beneficiari de la seva utilització.
- Haurà d'oferir a l'usuari el major grau de comoditat possible que estigui en consonància amb la protecció adequada.
- Les parts de l'EPI que entrin en contacte amb l'usuari hauran d'estar lliures de rugositats, cantells agut i ressalts que puguin produir irritacions o ferides.
- El seu disseny haurà de facilitar la seva correcta col·locació sobre l'usuari i haurà de garantir que restarà en el seu lloc durant el temps d'emprament previsible, tenint en compte els factors ambientals, junt amb els moviments i postures que l'usuari pugui adoptar durant el treball. A aquest fi, hauran de proveir-se dels mitjans apropiats, tal com sistemes d'ajustament o gamma de talles adequades, perquè permetin que l'EPI s'adapti a la morfologia de l'usuari.
- L'EPI haurà de ser tant lleuger com sigui possible, sense perjudici de la resistència i l'eficàcia del seu disseny.
- Quan sigui possible, l'EPI tindrà una baixa resistència al vapor d'aigua.
- La designació de la talla de cada peça de treball comprendrà al menys 2 dimensions de control, en centímetres: 1) La altura i el contorn de pit o bust, ó 2) L'altura i la cintura.

Per a l'elecció dels EPI, l'emprador haurà de dur a terme les següents actuacions prèvies:
- Analitzar i avaluar els riscos existents que no puguin evitar-se o eliminar-se suficientment per altres mitjans. Per a l'inventari dels riscos se seguirà l'esquema de l'Annex II del RD 773/1997, de 30 de maig.
- Definir les característiques que hauran de reunir els EPI per a garantir la seva funció, tenint en compte la naturalesa i magnitud dels riscos que els hauran de protegir, així com els factors addicionals de risc que puguin constituir els propis EPI o la seva utilització. Per a l'avaluació d'EPI se seguiran les indicacions de l'Annex IV del RD 773/1997, de 30 de maig.
- Comparar les característiques dels EPI existents en el mercat amb les definides a l'apartat anterior.

Per a la normalització interna d'empresa dels EPI atenent a les conclusions de les actuacions prèvies d'avaluació de riscos, definició de característiques requerides i les existents en el mercat, l'emprador haurà de comprovar que compleixi amb les condicions i requisits establerts a l'Art. 5 del RD 773/1997, de 30 de maig, en funció de les modificacions significatives que l'evolució de la tècnica determini en els riscos, en les mesures tècniques i organitzatives, en els SPC i en les prestacions funcionals dels propis EPI.

PROTECCIONS DEL CAP:
Els mitjans de protecció del cap seran seleccionats en funció de les següents activitats:
- Obres de construcció, i especialment, activitats a sota o a prop de bastides i llocs de treball situats en altura, obres d'encofrat i desencofrat, muntatge i instal·lació de bastides





i demolició.
- Treballs en ponts metàl·lics, edificis i estructures metàl·liques de gran altura, pals, torres, obres i muntatges metàl·lics, de caldereria i conduccions tubulars.
- Obres en foses, rases, pous i galeries.
- Moviments de terra i obres en roca.
- Treballs en explotacions de fons, en canteres, explotacions a cel obert i desplaçaments de runes.
- Utilització de pistoles fixaclaus.
- Treballs amb explosius.
- Activitats en ascensors, mecanismes elevadors, grues i mitjans de transport.
- Manteniment d'obres i instal·lacions industrials.

PROTECCIONS PER A L'APARELL OCULAR I LA CARA:
Protecció de l'aparell ocular:
- Els mitjans de protecció ocular seran seleccionats en funció de les activitats amb riscos de:
- Topades o impactes amb partícules o cossos sòlids.
- Acció de pols i fums.
- Projecció o esquitxada de líquids freds, calents, càustics o materials fosos.
- Substàncies perilloses per la seva intensitat o naturalesa.
- Radiacions perilloses per la seva intensitat o naturalesa.
- Enlluernament

Protecció de la cara:
- Els mitjans de protecció facial seran seleccionats en funció de les següents activitats:
- Treballs de soldadura, esmerilat, polit i/o tall.
- Treballs de perforació i burinat.
- Talla i tractament de pedres.
- Manipulació de pistoles fixaclaus d'impacte.
- Utilització de maquinària que generen encenalls curts.
- Recollida i fragmentació de vidre, ceràmica.
- Treball amb raig projector d'abrasius granulars.
- Manipulació o utilització de productes àcids i alcalins, desinfectants i detergents corrosius.
- Manipulació o utilització de dispositius amb raig líquid.
- Activitats en un entorn de calor radiant.
- Treballs que desprenen radiacions.
- Treballs elèctrics en tensió, en baixa tensió.

PROTECCIONS PER A L' APARELL AUDITIU:
Els mitjans de protecció auditiva seran seleccionats en funció de les següents activitats:
- Treballs amb utilització de dispositius d'aire comprimit.
- Treballs de percussió.
- Treballs d'arrancada i abrasió en recintes angostos o confinats.

PROTECCIONS PER A L'APARELL RESPIRATORI:
Els mitjans de protecció de l'aparell respiratori seran seleccionats en funció dels següents riscos:
- Pols, fums i boires.
- Vapors metàl·lics i orgànics.
- Gasos tòxics industrials.
- Monòxid de carboni.
- Baixa concentració d'oxigen respirable.

PROTECCIONS DE LES EXTREMITATS SUPERIORS:
Els mitjans de protecció de les extremitats superiors, mitjançant la utilització de guants, aquests seran seleccionats en funció de les següents activitats:
- Treballs de soldadura.
- Manipulació d'objectes amb arestes tallants.
- Manipulació o utilització de productes àcids i alcalins.
- Treballs amb risc elèctric.

PROTECCIONS DE LES EXTREMITATS INFERIORS:
Per a la protecció dels peus, en els casos que s'indiquin seguidament, es dotarà al treballador de calçat de seguretat, adaptat als riscos a prevenir en funció de l'activitat:
Calçat de protecció i de seguretat:
- Treballs d'obra grossa, enginyeria civil i construcció de carreteres
- Treballs en bastides
- Obres de demolició d'obra grossa
- Obres de construcció de formigó i d'elements prefabricats que incloguin encofrat i desencofrat
- Activitats en obres de construcció o àrees d'emmagatzematge
- Obres d'ensostrat
- Treballs d'estructura metàl·lica
- Treballs de muntatge i instal·lacions metàl·lics
- Treballs en canteres, explotacions a cel obert i desplaçament de runes
- Treballs de transformació de materials lítics
- Manipulació i tractament de vidre
- Revestiment de materials termoaïllants

AJUNTAMENT DE LLORET DE MAR
Aquest document és una còpia simple del document electrònic original. Comprovi l'autenticitat del document a la web de tràmits de l'Ajuntament de Lloret de Mar (https://tramits.lloret.org/OAC/ValidarDocLloret.jsp?idioma=ca). Utilitzi el "Codi per a la validació" que apareix a la capçalera.

Codi Segur de Verificació: 00264c22-8ef3-47e7-beba-f05a715fd5d9
Origen: Administració
Identificador document original: ES_L01170950_2025_14748800
Data d'impressió: 28/11/2025 11:09:35
Pàgina 209 de 563

DOCUMENT
Projecte

ÒRGAN
SERVEIS CENTRALS

SIGNATURES
1.- JOEL VIVES TORRENTS (TCAT), 19/11/2025 14:06
2.- Administracio Electronica. APROVACIO INICIAL AJGL 21/11/2025

EXPEDIENT
13792025000013



- Prefabricats per a la construcció
Sabates de seguretat amb taló o sola correguda i sola antiperforant:
- Obres d'ensostrat
Calçat i cobriment de calçat de seguretat amb sola termoaïllant:
- Activitats sobre i amb masses ardents o fredes
Polaines, calçat i cobriment de calçat per poder desfer-se'n ràpid en cas de penetració de masses en fusió:
- Soldadors
PROTECCIONS DEL COS:
Els mitjans de protecció personal anticaigudes d'alçada, seran seleccionats en funció de les següents activitats:
- Treballs en bastides.
- Muntatge de peces prefabricades.
- Treballs en pals i torres.
- Treballs en cabines de grues situades en altura.
PROTECCIÓ DEL TRONC:
Els mitjans de protecció del tronc seran seleccionats en funció dels riscos derivats de les activitats:
Peces i equips de protecció:
- Manipulació o utilització de productes àcids i alcalins, desinfectants i detergents corrosius.
- Treballs amb masses ardents o permanència a prop d'aquestes i en ambient calent.
- Manipulació de vidre pla.
- Treballs de rajat de sorra.
- Treballs en cambres frigorífiques.
Roba de protecció antiinflamable:
- Treballs de soldadura en locals exigus.
Davantals antiperforants:
- Manipulació de ferramentes de talls manuals, quan la fulla hagi d'orientar-se cap el cos.
Davantals de cuiro i altres materials resistents a partícules i guspires incandescents:
- Treballs de soldadura.
- Treballs de forja.
- Treballs de fosa i emmotllament.
PROTECCIÓ PERSONAL CONTRA CONTACTES ELÈCTRICS:
Els mitjans de protecció personal a les immediacions de zones en tensió elèctrica, seran seleccionats en funció de les següents activitats:
- Treballs de muntatge elèctric
- Treballs de manteniment elèctric
- Treballs d'explotació i transport elèctric
SUBMINISTRAMENT I EMMAGATZEMATGE:
Es subministraran embalats en caixes, classificats per models o tipus homogenis, etiquetats amb les següents dades:
- Nom, marca comercial o altre mitjà d'identificació del fabricant o el seu representant autoritzat.
- Designació del tipus de producte, nom comercial o codi.
- Designació de la talla.
- Número de la norma EN específica.
- Etiqueta de compte: Instruccions de rentat o neteja segons Norma ISO 3759.
Es seguiran les recomanacions d'emmagatzematge i atenció, fixats pel fabricant.
Es reemplaçaran els elements, es netejaran, desinfectaran i es col·locaran en el lloc assignat, seguint les instruccions del fabricant.
S'emmagatzemaran en compartiments amplis i secs, amb temperatures compreses entre 15 i 25°C.
Els estocs i les entregues estaran documentades i custodiades, amb justificant de recepció i rebut, per un responsable delegat per l'emprador.
La vida útil dels EPI és limitada, podent ser deguda tant al seu desgast prematur per l'ús, com a la seva caducitat, que vindrà fixada pel termini de validesa establert pel fabricant, a partir de la seva data de fabricació (generalment estampillada a l'EPI), amb independència que hagi estat o no utilitzat.
3.- UNITAT I CRITERI D'AMIDAMENT
Unitat mesurada segons les especificacions de la DT.
4.- NORMATIVA DE COMPLIMENT OBLIGATORI
Ley 31/1995, de 8 de noviembre, de prevención de riesgos laborales.
Real Decreto 773/1997, de 30 de mayo, sobre disposiciones mínimas de seguridad y salud relativas a la utilización por los trabajadores de equipos de protección individual.
Real Decreto 542/2020, de 26 de mayo, por el que se modifican y derogan diferentes disposiciones en materia de calidad y seguridad industrial.
Real Decreto 159/1995, de 3 de febrero, por el que se modifica el real decreto 1407/1992, de 20 de noviembre, por el que se regula las condiciones para la comercialización y libre circulación intracomunitaria de los equipos de protección individual.
Resolución de 29 de abril de 1999, de la Dirección General de Industria y Tecnología, por la que se actualiza el anexo IV de la Resolución de 18 de marzo de 1998, de la Dirección General de Tecnología y Seguridad Industrial.
Resolución de 28 de julio de 2000, de la Dirección General de Política Tecnológica, por la que





se actualiza el anexo IV de la Resolución de 29 de abril de 1999, de la Dirección General de Industria y Tecnología.

**B1 - MATERIALS PER A PROTECCIONS INDIVIDUALS, COL·LECTIVES, IMPLANTACIÓ I ASISTÈNCIES TÈCNIQUES**

**B14 - MATERIALS PER A PROTECCIONS INDIVIDUALS**

**B147 - MATERIALS PER A PROTECCIONS DEL COS**

**B147Q- - PANTALLA PER A PROTECCIÓ DE L'APARELL OCULAR**

0.- ELEMENTS QUE CONTEMPLA EL PLEC

B147Q-0XIT,B147Q-0XIW.

1.- DEFINICIÓ I CONDICIONS DELS ELEMENTS
Equip destinat a ser dut o subjectat pel treballador perquè el protegeixi d'un o diversos riscos que puguin amenaçar la seva seguretat o la seva salut, així com qualsevol complement o accessori destinat a tal fi.
S'han considerat els tipus següents:
- Proteccions del cap
- Proteccions per a l'aparell ocular i la cara
- Proteccions per a l'aparell auditiu
- Proteccions per a l'aparell respiratori
- Proteccions de les extremitats superiors
- Proteccions de les extremitats inferiors
- Proteccions del cos
- Protecció del tronc
- Protecció per treball a la intempèrie
- Roba i peces de senyalització
- Protecció personal contra contactes elèctrics
Resten expressament exclosos:
- La roba de treball corrent i els uniformes que no estiguin específicament destinats a protegir la salut o la integritat física del treballador
- Es equips dels serveis de socors i salvament
- Els EPI dels militars, dels policies i de les persones dels serveis de manteniment de l'ordre
- Els EPI dels mitjans de transport per carretera
- El material d'esport
- El material d'autodefensa o de dissuasió
- Els aparells portàtils per a la detecció i senyalització dels riscos i dels factors de molèstia
CARACTERÍSTIQUES GENERALS:
Es tracta d'uns equips que actuen a mode de coberta o pantalla portàtil, individualitzada per a cada usuari, destinats a reduir les conseqüències derivades del contacte de la zona del cos protegida, amb una energia fora de control, d'intensitat inferior a la previsible resistència física de l'EPI.
La seva eficàcia resta limitada a la seva capacitat de resistència a la força fora de control que incideixi amb la part del cos protegida per l'usuari, a la seva correcta utilització i manteniment, així com a la formació i voluntat del beneficiari per al seu emprament en les condicions previstes pel fabricant. La seva utilització haurà de quedar restringida a l'absència de garanties preventives adequades, per inexistència de MAUP, o en el seu defecte SPC d'eficàcia equivalent.
Els EPI hauran de proporcionar una protecció eficaç davant els riscos que motiven el seu ús, sense suposar per si mateixos o ocasionar riscos addicionals ni molèsties innecessàries.
PROTECCIONS DEL CAP:
Els cascos de seguretat podran ser amb ala completa al seu voltant, protegint en part les orelles i el coll, o bé amb visera damunt el front únicament, i en els dos casos hauran de complir els següents requisits:
Compren la defensa del crani, cara, coll i completarà el seu ús, la protecció específica d'ulls i oïdes.
- Estaran formats per l'envolvent exterior del casc pròpiament dit, i d'arnès o atallatge

AJUNTAMENT DE LLORET DE MAR
Aquest document és una còpia simple del document electrònic original. Comprovi l'autenticitat del document a la web de tràmits de l'Ajuntament de Lloret de Mar (https://tramits.lloret.org/OAC/ValidarDocLloret.jsp?idioma=ca). Utilitzi el "Codi per a la validació" que apareix a la capçalera.

Codi Segur de Verificació: 00264c22-8ef3-47e7-beba-f05a715fd5d9
Origen: Administració
Identificador document original: ES_L01170950_2025_14748800
Data d'impressió: 28/11/2025 11:09:35
Pàgina 210 de 563

DOCUMENT
Projecte

ÒRGAN
SERVEIS CENTRALS

SIGNATURES
1.- JOEL VIVES TORRENTS (TCAT), 19/11/2025 14:06
2.- Administracio Electronica. APROVACIO INICIAL AJGL 21/11/2025

EXPEDIENT
13792025000013



d'adaptació al cap, el qual constitueix la seva part en contacte i va proveït d'una barballera ajustable a la mida. Aquest atallatge, serà regulable a les diferents mides dels caps, la fixació al casc haurà de ser sòlida, deixant una llum lliure de 2 a 4 cm entre ell mateix i la paret interior del casc, a fi d'amortir els impactes. A l'interior del frontis de l'atallatge, s'haurà de disposar d'un dessuador de "cuirson" o material astringent similar.
Les parts en contacte amb el cap hauran de ser reemplaçables fàcilment.
- Han de ser fabricats amb material resistent a l'impacte mecànic, sense perjudici de la lleugeresa, no sobrepassant en cap cas els 0,450 kg de pes
- Es protegirà al treballador davant les descàrregues elèctriques i les radiacions calorífiques i hauran de ser incombustibles o de combustió lenta; s'hauran de protegir de les radiacions calorífiques i descàrregues elèctriques fins als 17.000 voltis sense perforar-se
- S'hauran de substituir aquells cascos que hagin patit impactes violents, encara que no se'ls hi apreciï exteriorment cap deteriorament. Es considerarà un envelliment del material en el termini d'uns quatre anys, transcorreguts els quals des de la data de fabricació (injectada en relleu a l'interior) s'hauran de donar de baixa, encara que no estiguin fets servir i es trobin emmagatzemats
- Han de ser d'ús personal, podent-se acceptar en construcció l'ús per altres usuaris posteriors, previ el seu rentat sèptic i substitució íntegra dels atallatges interiors per altres, totalment nous
PROTECCIONS PER A L'APARELL OCULAR I LA CARA:
La protecció de l'aparell ocular s'efectuarà mitjançant la utilització d'ulleres, pantalles transparents o viseres.
Les ulleres protectores reuniran les característiques mínimes següents:
- Les armadures metàl·liques o de material plàstic seran lleugeres, indeformables a l'escalfor, incombustibles, còmodes i de disseny anatòmic sense perjudicí de la seva resistència i eficàcia.
- Quan es treballi amb vapors, gasos o pols molt fina, hauran de ser completament tancades i ajustades a la cara, amb visor amb tractament antientelat; en els casos d'ambients agressius de pols grossa i líquids, seran com els anteriors, però portaran incorporats botons de ventilació indirecta o tamís antiestàtic; en els dames casos seran de muntura de tipus normal i amb proteccions laterals que podran ser perforades per a una millor ventilació.
- Quan no existeixi perill d'impactes per partícules dures, es podran fer servir ulleres de protecció tipus "panoràmiques" amb armadura de vinil flexible i amb el visor de policarbonat o acetat transparent.
- Hauran de ser de fàcil neteja i reduiran al mínim el camp visual.
- En ambients de pols fi, amb ambient xafogós o humit, el visor haurà de ser de reixeta metàl·lica (tipus picapedrer) per impedir l'entelament.
Els mitjans de protecció de la cara podran ser de diversos tipus:
- Pantalla abatible amb arnès propi
- Pantalla abatible subjectada al casc de protecció
- Pantalles amb protecció de cap, fixes o abatibles
- Pantalles sostingudes amb la mà
Les pantalles contra la projecció de cossos físics hauran de ser de material orgànic, transparent, lliures d'estries, ratlles o deformacions. Podran ser de xarxa metàl·lica prima o proveïdes d'un visor amb vidre inestellable.
Als treballs elèctrics realitzats en proximitats de zones de tensió, l'aparell de la pantalla haurà d'estar construït amb material absolutament aïllant i el visor lleugerament enfosquit, en previsió de ceguesa per encebada intempestiva de l'arc elèctric.
Les utilitzades en previsió d'escalfor, hauran de ser de "Kevlar" o de teixit aluminitzat reflectant (l'amiant i teixits asbèstics estan totalment prohibits), amb un visor corresponent, equipat amb vidre resistent a la temperatura que haurà de suportar.
Les pantalles per soldadures, bé siguin de mà, com d'altre tipus hauran de ser fabricades preferentment amb polièster reforçat amb fibra de vidre o en defecte amb fibra vulcanitzada.
Les que es facin servir per a soldadura elèctrica no hauran de tenir cap part metàl·lica a l'exterior, a fi d'evitar els contactes accidentals amb la pinça de soldar.
Vidres de protecció:
- Els lents per ulleres de protecció, tant els de vidre (mineral) com els de plàstic transparent (orgànic) hauran de ser òpticament neutres, lliures de bombolles, taques, ondulacions i altres defectes, i les incolores hauran de transmetre no menys del 89% de les radiacions incidents.
- En el sector de la construcció, per a la seva resistència impossibilitat de rallat i entelament, el tipus de visor més polivalent i eficaç, acostuma a ser el de reixeta metàl·lica d'acer, tipus sedàs, tradicional de les ulleres de picapedrer.
PROTECCIONS PER A L' APARELL AUDITIU:
Els elements de protecció auditiva, seran sempre d'ús individual.
PROTECCIONS PER A L'APARELL RESPIRATORI:
Els equips protectors de l'aparell respiratori compliran les següents característiques:
- Seran de tipus i utilització apropiat al risc.
- S'adaptaran completament al contorn facial de l'usuari, per evitar filtracions.
- Determinaran les mínimes molèsties a l'usuari.
- Les parts amb contacte amb la pell hauran de ser de goma especialment tractada o de neoprè per evitar la irritació de l'epidermis.
- En l'ús de mascaretes facials dotades de visors panoràmics, per als usuaris que necessitin





l'ús d'ulleres amb vidres correctors, es disposarà al seu interior el dispositiu portavidres, subministrats a l'efecte pel fabricant de l'equip respiratori, i els oculars correctors específics per l'usuari.
PROTECCIONS DE LES EXTREMITATS SUPERIORS:
La protecció de mans, avantbraç, i braç es farà mitjançant guants, mànegues, mitjons i maniguets seleccionats per prevenir els riscos existents i per evitar la dificultat de moviments al treballador.
Aquests elements de protecció seran de goma o cautxú, clorur de polivinil, cuir adobat al crom, teixit termoaïllant, punt, lona, pell flor, serratge, malla metàl·lica, làtex rugós antitallada, etc., segons les característiques o riscos del treball a realitzar.
Per a les maniobres amb electricitat s'hauran de fer servir guants de cautxú, neoprè o matèries plàstiques que portin marcat en forma indeleble el voltatge màxim per al qual han estat fabricats.
Com a complement, si procedeix, es faran servir cremes protectores i guants tipus cirurgià.
PROTECCIONS DE LES EXTREMITATS INFERIORS:
En treballs en risc d'accidents mecànics als peus, serà obligatori l'ús de botes de seguretat amb reforços metàl·lics a la puntera, que estarà tractada i fosfatada per evitar la corrosió.
Davant el risc derivat de l'ús de líquids corrosius, o davant riscos químics, es farà ús de calçat de sola de cautxú, neoprè o poliuretà, cuir especialment tractat i s'haurà de substituir el cosit per la vulcanització a la unió del cos al bloc del pis.
La protecció davant l'aigua i la humitat, s'efectuarà amb botes altes de PVC, que hauran de tenir la puntera metàl·lica de protecció mecànica per a la realització de treballs en moviments de terres i realització d'estructures i enderroc.
En aquelles operacions que les espurnes resultin perilloses, en no tenir elements de ferro o acer, la tanca serà per poder desfer-se'n ràpid per tal d'obrir-la ràpidament davant l'eventual introducció de partícules incandescents.
La protecció de les extremitats inferiors es completarà, quan sigui necessari, amb l'ús de cobriment de peus i polaines de cuir adobat, cautxú o teixit ignífug.
Els turmells i llengüeta disposaran de coixinets de protecció, el calçat de seguretat serà de materials transpirables i disposaran de plantilles anticlaus.
PROTECCIONS DEL COS:
Els cinturons reuniran les següents característiques:
- Seran de cinta teixida en poliamida de primera qualitat o fibra sintètica d'alta tenacitat apropiada, sense reblons i amb costures cosides.
- Tindran una amplada entre 10 i 20 cm, una espessor no inferior a 4mm, i llargària el més reduïda possible.
- Es revisaran sempre abans del seu ús, i es llençaran quan tinguin talls, esquerdes o filaments que comprometin la seva resistència, calculada per al cos humà en caiguda lliure des d'una alçada de 5 m o quan la data de fabricació sigui superior als 4 anys.
- Aniran previstos d'anelles per on passaran la corda salvacaigudes, que no podran anar subjectes mitjançant reblons.
- La corda salvacaigudes serà de poliamida d'alta tenacitat, amb un diàmetre de 12 mm. La sirga d'amarrador també serà de poliamida, però de 16 mm de diàmetre.
PROTECCIÓ PER A TREBALL A LA INTEMPÈRIE:
Els equips protectors integral per al cos davant de les inclemències meteorològiques compliran les següents característiques:
- Que no obstaculitzin la llibertat de moviments.
- Que tinguin poder de retenció/evacuació del calor.
- Que la capacitat de transport de la suor sigui adequada.
- Facilitat d'aireació.
Les peces impermeables disposaran d'esclavines i registres de ventilació per a permetre l'evaporació de la suor.
ROBA I PECES DE SENYALITZACIÓ:
Els equips protectors destinats a la seguretat-senyalització de l'usuari compliran les següents característiques:
- Que no obstaculitzin la llibertat de moviments.
- Que tinguin poder de retenció/evacuació del calor.
- Que la capacitat de transport de la suor sigui adequada.
- Facilitat d'aireació.
- Que siguin visibles a temps pel destinatari.
2.- CONDICIONS DE SUBMINISTRAMENT I EMMAGATZEMATGE
ELECCIÓ:
Els EPI hauran de ser seleccionats amb el coneixement de les condicions i tasques relacionades amb l'usuari, tenint en compte les tasques implicades i les dades proporcionades pel fabricant.
Tant el comprador com l'usuari hauran de comprovar que l'EPI ha estat dissenyat i fabricat de la forma següent:
- La peça de protecció disposa d'un disseny i dimensions que per la seva estètica, no creï sensació de ridícul a l'usuari. Els materials i components de l'EPI no hauran d'afectar adversament al beneficiari de la seva utilització.
- Haurà d'oferir a l'usuari el major grau de comoditat possible que estigui en consonància amb la protecció adequada.
- Les parts de l'EPI que entrin en contacte amb l'usuari hauran d'estar lliures de rugositats,

AJUNTAMENT DE LLORET DE MAR
Aquest document és una còpia simple del document electrònic original. Comprovi l'autenticitat del document a la web de tràmits de l'Ajuntament de Lloret de Mar (https://tramits.lloret.org/OAC/ValidarDocLloret.jsp?idioma=ca). Utilitzi el "Codi per a la validació" que apareix a la capçalera.

Codi Segur de Verificació: 00264c22-8ef3-47e7-beba-f05a715fd5d9
Origen: Administració
Identificador document original: ES_L01170950_2025_14748800
Data d'impressió: 28/11/2025 11:09:35
Pàgina 211 de 563

DOCUMENT
Projecte

ÒRGAN
SERVEIS CENTRALS

SIGNATURES
1.- JOEL VIVES TORRENTS (TCAT), 19/11/2025 14:06
2.- Administracio Electronica. APROVACIO INICIAL AJGL 21/11/2025

EXPEDIENT
13792025000013



cantells agut i ressalts que puguin produir irritacions o ferides.
- El seu disseny haurà de facilitar la seva correcta col·locació sobre l'usuari i haurà de garantir que restarà en el seu lloc durant el temps d'emprament previsible, tenint en compte els factors ambientals, junt amb els moviments i postures que l'usuari pugui adoptar durant el treball. A aquest fi, hauran de proveir-se dels mitjans apropiats, tal com sistemes d'ajustament o gamma de talles adequades, perquè permetin que l'EPI s'adapti a la morfologia de l'usuari.
- L'EPI haurà de ser tant lleuger com sigui possible, sense perjudici de la resistència i l'eficàcia del seu disseny.
- Quan sigui possible, l'EPI tindrà una baixa resistència al vapor d'aigua.
- La designació de la talla de cada peça de treball comprendrà al menys 2 dimensions de control, en centímetres: 1) La altura i el contorn de pit o bust, ó 2) L'altura i la cintura.
Per a l'elecció dels EPI, l'emprador haurà de dur a terme les següents actuacions prèvies:
- Analitzar i avaluar els riscos existents que no puguin evitar-se o eliminar-se suficientment per altres mitjans. Per a l'inventari dels riscos se seguirà l'esquema de l'Annex II del RD 773/1997, de 30 de maig.
- Definir les característiques que hauran de reunir els EPI per a garantir la seva funció, tenint en compte la naturalesa i magnitud dels riscos que els hauran de protegir, així com els factors addicionals de risc que puguin constituir els propis EPI o la seva utilització. Per a l'avaluació d'EPI se seguiran les indicacions de l'Annex IV del RD 773/1997, de 30 de maig.
- Comparar les característiques dels EPI existents en el mercat amb les definides a l'apartat anterior.
Per a la normalització interna d'empresa dels EPI atenent a les conclusions de les actuacions prèvies d'avaluació de riscos, definició de característiques requerides i les existents en el mercat, l'emprador haurà de comprovar que compleixi amb les condicions i requisits establerts a l'Art. 5 del RD 773/1997, de 30 de maig, en funció de les modificacions significatives que l'evolució de la tècnica determini en els riscos, en les mesures tècniques i organitzatives, en els SPC i en les prestacions funcionals dels propis EPI.
PROTECCIONS DEL CAP:
Els mitjans de protecció del cap seran seleccionats en funció de les següents activitats:
- Obres de construcció, i especialment, activitats a sota o a prop de bastides i llocs de treball situats en altura, obres d'encofrat i desencofrat, muntatge i instal·lació de bastides i demolició.
- Treballs en ponts metàl·lics, edificis i estructures metàl·liques de gran altura, pals, torres, obres i muntatges metàl·lics, de caldereria i conduccions tubulars.
- Obres en foses, rases, pous i galeries.
- Moviments de terra i obres en roca.
- Treballs en explotacions de fons, en canteres, explotacions a cel obert i desplaçaments de runes.
- Utilització de pistoles fixaclaus.
- Treballs amb explosius.
- Activitats en ascensors, mecanismes elevadors, grues i mitjans de transport.
- Manteniment d'obres i instal·lacions industrials.
PROTECCIONS PER A L'APARELL OCULAR I LA CARA:
Protecció de l'aparell ocular:
- Els mitjans de protecció ocular seran seleccionats en funció de les activitats amb riscos de:
- Topades o impactes amb partícules o cossos sòlids.
- Acció de pols i fums.
- Projecció o esquitxada de líquids freds, calents, càustics o materials fosos.
- Substàncies perilloses per la seva intensitat o naturalesa.
- Radiacions perilloses per la seva intensitat o naturalesa.
- Enlluernament
Protecció de la cara:
- Els mitjans de protecció facial seran seleccionats en funció de les següents activitats:
- Treballs de soldadura, esmerilat, polit i/o tall.
- Treballs de perforació i burinat.
- Talla i tractament de pedres.
- Manipulació de pistoles fixaclaus d'impacte.
- Utilització de maquinària que generen encenalls curts.
- Recollida i fragmentació de vidre, ceràmica.
- Treball amb raig projector d'abrasius granulars.
- Manipulació o utilització de productes àcids i alcalins, desinfectants i detergents corrosius.
- Manipulació o utilització de dispositius amb raig líquid.
- Activitats en un entorn de calor radiant.
- Treballs que desprenen radiacions.
- Treballs elèctrics en tensió, en baixa tensió.
PROTECCIONS PER A L' APARELL AUDITIU:
Els mitjans de protecció auditiva seran seleccionats en funció de les següents activitats:
- Treballs amb utilització de dispositius d'aire comprimit.
- Treballs de percussió.
- Treballs d'arrancada i abrasió en recintes angostos o confinats.





PROTECCIONS PER A L'APARELL RESPIRATORI:
Els mitjans de protecció de l'aparell respiratori seran seleccionats en funció dels següents riscos:
- Pols, fums i boires.
- Vapors metàl·lics i orgànics.
- Gasos tòxics industrials.
- Monòxid de carboni.
- Baixa concentració d'oxigen respirable.
PROTECCIONS DE LES EXTREMITATS SUPERIORS:
Els mitjans de protecció de les extremitats superiors, mitjançant la utilització de guants, aquests seran seleccionats en funció de les següents activitats:
- Treballs de soldadura.
- Manipulació d'objectes amb arestes tallants.
- Manipulació o utilització de productes àcids i alcalins.
- Treballs amb risc elèctric.
PROTECCIONS DE LES EXTREMITATS INFERIORS:
Per a la protecció dels peus, en els casos que s'indiquin seguidament, es dotarà al treballador de calçat de seguretat, adaptat als riscos a prevenir en funció de l'activitat:
Calçat de protecció i de seguretat:
- Treballs d'obra grossa, enginyeria civil i construcció de carreteres
- Treballs en bastides
- Obres de demolició d'obra grossa
- Obres de construcció de formigó i d'elements prefabricats que incloguin encofrat i desencofrat
- Activitats en obres de construcció o àrees d'emmagatzematge
- Obres d'ensostrat
- Treballs d'estructura metàl·lica
- Treballs de muntatge i instal·lacions metàl·lics
- Treballs en canteres, explotacions a cel obert i desplaçament de runes
- Treballs de transformació de materials lítics
- Manipulació i tractament de vidre
- Revestiment de materials termoaïllants
- Prefabricats per a la construcció
Sabates de seguretat amb taló o sola correguda i sola antiperforant:
- Obres d'ensostrat
Calçat i cobriment de calçat de seguretat amb sola termoaïllant:
- Activitats sobre i amb masses ardents o fredes
Polaines, calçat i cobriment de calçat per poder desfer-se'n ràpid en cas de penetració de masses en fusió:
- Soldadors
PROTECCIONS DEL COS:
Els mitjans de protecció personal anticaigudes d'alçada, seran seleccionats en funció de les següents activitats:
- Treballs en bastides.
- Muntatge de peces prefabricades.
- Treballs en pals i torres.
- Treballs en cabines de grues situades en altura.
PROTECCIÓ DEL TRONC:
Els mitjans de protecció del tronc seran seleccionats en funció dels riscos derivats de les activitats:
Peces i equips de protecció:
- Manipulació o utilització de productes àcids i alcalins, desinfectants i detergents corrosius.
- Treballs amb masses ardents o permanència a prop d'aquestes i en ambient calent.
- Manipulació de vidre pla.
- Treballs de rajat de sorra.
- Treballs en cambres frigorífiques.
Roba de protecció antiinflamable:
- Treballs de soldadura en locals exigus.
Davantals antiperforants:
- Manipulació de ferramentes de talls manuals, quan la fulla hagi d'orientar-se cap el cos.
Davantals de cuiro i altres materials resistents a partícules i guspires incandescents:
- Treballs de soldadura.
- Treballs de forja.
- Treballs de fosa i emmotllament.
PROTECCIÓ PERSONAL CONTRA CONTACTES ELÈCTRICS:
Els mitjans de protecció personal a les immediacions de zones en tensió elèctrica, seran seleccionats en funció de les següents activitats:
- Treballs de muntatge elèctric
- Treballs de manteniment elèctric
- Treballs d'explotació i transport elèctric
SUBMINISTRAMENT I EMMAGATZEMATGE:
Es subministraran embalats en caixes, classificats per models o tipus homogenis, etiquetats

AJUNTAMENT DE LLORET DE MAR
Aquest document és una còpia simple del document electrònic original. Comprovi l'autenticitat del document a la web de tràmits de l'Ajuntament de Lloret de Mar (https://tramits.lloret.org/OAC/ValidarDocLloret.jsp?idioma=ca). Utilitzi el "Codi per a la validació" que apareix a la capçalera.

Codi Segur de Verificació: 00264c22-8ef3-47e7-beba-f05a715fd5d9
Origen: Administració
Identificador document original: ES_L01170950_2025_14748800
Data d'impressió: 28/11/2025 11:09:35
Pàgina 212 de 563

DOCUMENT
Projecte

ÒRGAN
SERVEIS CENTRALS

SIGNATURES
1.- JOEL VIVES TORRENTS (TCAT), 19/11/2025 14:06
2.- Administracio Electronica. APROVACIO INICIAL AJGL 21/11/2025

EXPEDIENT
13792025000013



amb les següents dades:
- Nom, marca comercial o altre mitjà d'identificació del fabricant o el seu representant autoritzat.
- Designació del tipus de producte, nom comercial o codi.
- Designació de la talla.
- Número de la norma EN específica.
- Etiqueta de compte: Instruccions de rentat o neteja segons Norma ISO 3759.

Es seguiran les recomanacions d'emmagatzematge i atenció, fixats pel fabricant.
Es reemplaçaran els elements, es netejaran, desinfectaran i es col·locaran en el lloc assignat, seguint les instruccions del fabricant.
S'emmagatzemaran en compartiments amplis i secs, amb temperatures compreses entre 15 i 25°C.
Els estocs i les entregues estaran documentades i custodiades, amb justificant de recepció i rebut, per un responsable delegat per l'empredor.
La vida útil dels EPI és limitada, podent ser deguda tant al seu desgast prematur per l'ús, com a la seva caducitat, que vindrà fixada pel termini de validesa establert pel fabricant, a partir de la seva data de fabricació (generalment estampillada a l'EPI), amb independència que hagi estat o no utilitzat.
3.- UNITAT I CRITERI D'AMIDAMENT
Unitat mesurada segons les especificacions de la DT.
4.- NORMATIVA DE COMPLIMENT OBLIGATORI
Ley 31/1995, de 8 de noviembre, de prevención de riesgos laborales.
Real Decreto 773/1997, de 30 de mayo, sobre disposiciones mínimas de seguridad y salud relativas a la utilización por los trabajadores de equipos de protección individual.
Real Decreto 542/2020, de 26 de mayo, por el que se modifican y derogan diferentes disposiciones en materia de calidad y seguridad industrial.
Real Decreto 159/1995, de 3 de febrero, por el que se modifica el real decreto 1407/1992, de 20 de noviembre, por el que se regula las condiciones para la comercialización y libre circulación intracomunitaria de los equipos de protección individual.
Resolución de 29 de abril de 1999, de la Dirección General de Industria y Tecnología, por la que se actualiza el anexo IV de la Resolución de 18 de marzo de 1998, de la Dirección General de Tecnología y Seguridad Industrial.
Resolución de 28 de julio de 2000, de la Dirección General de Política Tecnológica, por la que se actualiza el anexo IV de la Resolución de 29 de abril de 1999, de la Dirección General de Industria y Tecnología.

**B1 - MATERIALS PER A PROTECCIONS INDIVIDUALS, COL·LECTIVES, IMPLANTACIÓ I ASISTÈNCIES TÈCNIQUES**

**B14 - MATERIALS PER A PROTECCIONS INDIVIDUALS**

**B147 - MATERIALS PER A PROTECCIONS DEL COS**

**B147Y- - TAP PER A PROTECCIÓ DE L'APARELL AUDITIU**

1.- DEFINICIÓ I CONDICIONS DELS ELEMENTS
Equip destinat a ser dut o subjectat pel treballador perquè el protegeixi d'un o diversos riscos que puguin amenaçar la seva seguretat o la seva salut, així com qualsevol complement o accessori destinat a tal fi.
S'han considerat els tipus següents:
- Proteccions del cap
- Proteccions per a l'aparell ocular i la cara
- Proteccions per a l'aparell auditiu
- Proteccions per a l'aparell respiratori
- Proteccions de les extremitats superiors
- Proteccions de les extremitats inferiors
- Proteccions del cos
- Protecció del tronc
- Protecció per treball a la intempèrie
- Roba i peces de senyalització
- Protecció personal contra contactes elèctrics

Resten expressament exclosos:
- La roba de treball corrent i els uniformes que no estiguin específicament destinats a protegir la salut o la integritat física del treballador
- Es equips dels serveis de socors i salvament





- Els EPI dels militars, dels policies i de les persones dels serveis de manteniment de l'ordre
- Els EPI dels mitjans de transport per carretera
- El material d'esport
- El material d'autodefensa o de dissuasió
- Els aparells portàtils per a la detecció i senyalització dels riscos i dels factors de molèstia

CARACTERÍSTIQUES GENERALS:
Es tracta d'uns equips que actuen a mode de coberta o pantalla portàtil, individualitzada per a cada usuari, destinats a reduir les conseqüències derivades del contacte de la zona del cos protegida, amb una energia fora de control, d'intensitat inferior a la previsible resistència física de l'EPI.
La seva eficàcia resta limitada a la seva capacitat de resistència a la força fora de control que incideixi amb la part del cos protegida per l'usuari, a la seva correcta utilització i manteniment, així com a la formació i voluntat del beneficiari per al seu emprament en les condicions previstes pel fabricant. La seva utilització haurà de quedar restringida a l'absència de garanties preventives adequades, per inexistència de MAUP, o en el seu defecte SPC d'eficàcia equivalent.
Els EPI hauran de proporcionar una protecció eficaç davant els riscos que motiven el seu ús, sense suposar per si mateixos o ocasionar riscos addicionals ni molèsties innecessàries.
PROTECCIONS DEL CAP:
Els cascos de seguretat podran ser amb ala completa al seu voltant, protegint en part les orelles i el coll, o bé amb visera damunt el front únicament, i en els dos casos hauran de complir els següents requisits:
Compren la defensa del crani, cara, coll i completarà el seu ús, la protecció específica d'ulls i oïdes.
- Estaran formats per l'envolvent exterior del casc pròpiament dit, i d'arnès o atallatge d'adaptació al cap, el qual constitueix la seva part en contacte i va proveït d'una barballera ajustable a la mida. Aquest atallatge, serà regulable a les diferents mides dels caps, la fixació al casc haurà de ser sòlida, deixant una llum lliure de 2 a 4 cm entre ell mateix i la paret interior del casc, a fi d'amortir els impactes. A l'interior del frontis de l'atallatge, s'haurà de disposar d'un dessuador de "cuirson" o material astringent similar. Les parts en contacte amb el cap hauran de ser reemplaçables fàcilment.
- Han de ser fabricats amb material resistent a l'impacte mecànic, sense perjudici de la lleugeresa, no sobrepassant en cap cas els 0,450 kg de pes
- Es protegirà al treballador davant les descàrregues elèctriques i les radiacions calorífiques i hauran de ser incombustibles o de combustió lenta; s'hauran de protegir de les radiacions calorífiques i descàrregues elèctriques fins als 17.000 voltis sense perforar-se
- S'hauran de substituir aquells cascos que hagin patit impactes violents, encara que no se'ls hi aprecií exteriorment cap deteriorament. Es considerarà un envelliment del material en el termini d'uns quatre anys, transcorreguts els quals des de la data de fabricació (injectada en relleu a l'interior) s'hauran de donar de baixa, encara que no estiguin fets servir i es trobin emmagatzemats
- Han de ser d'ús personal, podent-se acceptar en construcció l'ús per altres usuaris posteriors, previ el seu rentat sèptic i substitució íntegra dels atallatges interiors per altres, totalment nous

PROTECCIONS PER A L'APARELL OCULAR I LA CARA:
La protecció de l'aparell ocular s'efectuarà mitjançant la utilització d'ulleres, pantalles transparents o viseres.
Les ulleres protectores reuniran les característiques mínimes següents:
- Les armadures metàl·liques o de material plàstic seran lleugeres, indeformables a l'escalfor, incombustibles, còmodes i de disseny anatòmic sense perjudicí de la seva resistència i eficàcia.
- Quan es treballi amb vapors, gasos o pols molt fina, hauran de ser completament tancades i ajustades a la cara, amb visor amb tractament antientelat; en els casos d'ambients agressius de pols grossa i líquids, seran com els anteriors, però portaran incorporats botons de ventilació indirecta o tamís antiestàtic; en els dames casos seran de muntura de tipus normal i amb proteccions laterals que podran ser perforades per a una millor ventilació.
- Quan no existeixi perill d'impactes per partícules dures, es podran fer servir ulleres de protecció tipus "panoràmiques" amb armadura de vinil flexible i amb el visor de policarbonat o acetat transparent.
- Hauran de ser de fàcil neteja i reduiran al mínim el camp visual.
- En ambients de pols fi, amb ambient xafogós o humit, el visor haurà de ser de reixeta metàl·lica (tipus picapedrer) per impedir l'entelament.

Els mitjans de protecció de la cara podran ser de diversos tipus:
- Pantalla abatible amb arnès propi
- Pantalla abatible subjectada al casc de protecció
- Pantalles amb protecció de cap, fixes o abatibles
- Pantalles sostingudes amb la mà

Les pantalles contra la projecció de cossos físics hauran de ser de material orgànic, transparent, lliures d'estries, ratlles o deformacions. Podran ser de xarxa metàl·lica prima o proveïdes d'un visor amb vidre inestellable.
Als treballs elèctrics realitzats en proximitats de zones de tensió, l'aparell de la pantalla

AJUNTAMENT DE LLORET DE MAR
Aquest document és una còpia simple del document electrònic original. Comprovi l'autenticitat del document a la web de tràmits de l'Ajuntament de Lloret de Mar (https://tramits.lloret.org/OAC/ValidarDocLloret.jsp?idioma=ca). Utilitzi el "Codi per a la validació" que apareix a la capçalera.

Codi Segur de Verificació: 00264c22-8ef3-47e7-beba-f05a715fd5d9
Origen: Administració
Identificador document original: ES_L01170950_2025_14748800
Data d'impressió: 28/11/2025 11:09:35
Pàgina 213 de 563

DOCUMENT
Projecte

ÒRGAN
SERVEIS CENTRALS

SIGNATURES
1.- JOEL VIVES TORRENTS (TCAT), 19/11/2025 14:06
2.- Administracio Electronica. APROVACIO INICIAL AJGL 21/11/2025

EXPEDIENT
13792025000013



haurà d'estar construït amb material absolutament aïllant i el visor lleugerament enfosquit, en previsió de ceguesa per encebada intempestiva de l'arc elèctric.
Les utilitzades en previsió d'escalfor, hauran de ser de "Kevlar" o de teixit aluminitzat reflectant (l'amiant i teixits asbèstics estan totalment prohibits), amb un visor corresponent, equipat amb vidre resistent a la temperatura que haurà de suportar.
Les pantalles per soldadures, bé siguin de mà, com d'altre tipus hauran de ser fabricades preferentment amb polièster reforçat amb fibra de vidre o en defecte amb fibra vulcanitzada.
Les que es facin servir per a soldadura elèctrica no hauran de tenir cap part metàl·lica a l'exterior, a fi d'evitar els contactes accidentals amb la pinça de soldar.
Vidres de protecció:
- Els lents per ulleres de protecció, tant els de vidre (mineral) com els de plàstic transparent (orgànic) hauran de ser òpticament neutres, lliures de bombolles, taques, ondulacions i altres defectes, i les incolores hauran de transmetre no menys del 89% de les radiacions incidents.
- En el sector de la construcció, per a la seva resistència impossibilitat de rallat i entelament, el tipus de visor més polivalent i eficaç, acostuma a ser el de reixeta metàl·lica d'acer, tipus sedàs, tradicional de les ulleres de picapedrer.
PROTECCIONS PER A L' APARELL AUDITIU:
Els elements de protecció auditiva, seran sempre d'ús individual.
PROTECCIONS PER A L'APARELL RESPIRATORI:
Els equips protectors de l'aparell respiratori compliran les següents característiques:
- Seran de tipus i utilització apropiat al risc.
- S'adaptaran completament al contorn facial de l'usuari, per evitar filtracions.
- Determinaran les mínimes molèsties a l'usuari.
- Les parts amb contacte amb la pell hauran de ser de goma especialment tractada o de neoprè per evitar la irritació de l'epidermis.
- En l'ús de mascaretes facials dotades de visors panoràmics, per als usuaris que necessitin l'ús d'ulleres amb vidres correctors, es disposarà al seu interior el dispositiu portavidres, subministrats a l'efecte pel fabricant de l'equip respiratori, i els oculars correctors específics per l'usuari.
PROTECCIONS DE LES EXTREMITATS SUPERIORS:
La protecció de mans, avantbraç, i braç es farà mitjançant guants, mànegues, mitjons i maniguets seleccionats per prevenir els riscos existents i per evitar la dificultat de moviments al treballador.
Aquests elements de protecció seran de goma o cautxú, clorur de polivinil, cuir adobat al crom, teixit termoaïllant, punt, lona, pell flor, serratge, malla metàl·lica, làtex rugós antitallada, etc., segons les característiques o riscos del treball a realitzar.
Per a les maniobres amb electricitat s'hauran de fer servir guants de cautxú, neoprè o matèries plàstiques que portin marcat en forma indeleble el voltatge màxim per al qual han estat fabricats.
Com a complement, si procedeix, es faran servir cremes protectores i guants tipus cirurgià.
PROTECCIONS DE LES EXTREMITATS INFERIORS:
En treballs en risc d'accidents mecànics als peus, serà obligatori l'ús de botes de seguretat amb reforços metàl·lics a la puntera, que estarà tractada i fosfatada per evitar la corrosió.
Davant el risc derivat de l'ús de líquids corrosius, o davant riscos químics, es farà ús de calçat de sola de cautxú, neoprè o poliuretà, cuir especialment tractat i s'haurà de substituir el cosit per la vulcanització a la unió del cos al bloc del pis.
La protecció davant l'aigua i la humitat, s'efectuarà amb botes altes de PVC, que hauran de tenir la puntera metàl·lica de protecció mecànica per a la realització de treballs en moviments de terres i realització d'estructures i enderroc.
En aquelles operacions que les espurnes resultin perilloses, en no tenir elements de ferro o acer, la tanca serà per poder desfer-se'n ràpid per tal d'obrir-la ràpidament davant l'eventual introducció de partícules incandescents.
La protecció de les extremitats inferiors es completarà, quan sigui necessari, amb l'ús de cobriment de peus i polaines de cuir adobat, cautxú o teixit ignífug.
Els turmells i llengüeta disposaran de coixinets de protecció, el calçat de seguretat serà de materials transpirables i disposaran de plantilles anticlaus.
PROTECCIONS DEL COS:
Els cinturons reuniran les següents característiques:
- Seran de cinta teixida en poliamida de primera qualitat o fibra sintètica d'alta tenacitat apropiada, sense reblons i amb costures cosides.
- Tindran una amplada entre 10 i 20 cm, una espessor no inferior a 4mm, i llargària el més reduïda possible.
- Es revisaran sempre abans del seu ús, i es llençaran quan tinguin talls, esquerdes o filaments que comprometin la seva resistència, calculada per al cos humà en caiguda lliure des d'una alçada de 5 m o quan la data de fabricació sigui superior als 4 anys.
- Aniran previstos d'anelles per on passaran la corda salvacaigudes, que no podran anar subjectes mitjançant reblons.
- La corda salvacaigudes serà de poliamida d'alta tenacitat, amb un diàmetre de 12 mm. La sirga d'amarrador també serà de poliamida, però de 16 mm de diàmetre.
PROTECCIÓ PER A TREBALL A LA INTEMPÈRIE:
Els equips protectors integral per al cos davant de les inclemències meteorològiques compliran les següents característiques:





- Que no obstaculitzin la llibertat de moviments.
- Que tinguin poder de retenció/evacuació del calor.
- Que la capacitat de transport de la suor sigui adequada.
- Facilitat d'aireació.
Les peces impermeables disposaran d'esclavines i registres de ventilació per a permetre l'evaporació de la suor.
ROBA I PECES DE SENYALITZACIÓ:
Els equips protectors destinats a la seguretat-senyalització de l'usuari compliran les següents característiques:
- Que no obstaculitzin la llibertat de moviments.
- Que tinguin poder de retenció/evacuació del calor.
- Que la capacitat de transport de la suor sigui adequada.
- Facilitat d'aireació.
- Que siguin visibles a temps pel destinatari.
2.- CONDICIONS DE SUBMINISTRAMENT I EMMAGATZEMATGE
ELECCIÓ:
Els EPI hauran de ser seleccionats amb el coneixement de les condicions i tasques relacionades amb l'usuari, tenint en compte les tasques implicades i les dades proporcionades pel fabricant.
Tant el comprador com l'usuari hauran de comprovar que l'EPI ha estat dissenyat i fabricat de la forma següent:
- La peça de protecció disposa d'un disseny i dimensions que per la seva estètica, no creï sensació de ridícul a l'usuari. Els materials i components de l'EPI no hauran d'afectar adversament al beneficiari de la seva utilització.
- Haurà d'oferir a l'usuari el major grau de comoditat possible que estigui en consonància amb la protecció adequada.
- Les parts de l'EPI que entrin en contacte amb l'usuari hauran d'estar lliures de rugositats, cantells agut i ressalts que puguin produir irritacions o ferides.
- El seu disseny haurà de facilitar la seva correcta col·locació sobre l'usuari i haurà de garantir que restarà en el seu lloc durant el temps d'emprament previsible, tenint en compte els factors ambientals, junt amb els moviments i postures que l'usuari pugui adoptar durant el treball. A aquest fi, hauran de proveir-se dels mitjans apropiats, tal com sistemes d'ajustament o gamma de talles adequades, perquè permetin que l'EPI s'adapti a la morfologia de l'usuari.
- L'EPI haurà de ser tant lleuger com sigui possible, sense perjudicí de la resistència i l'eficàcia del seu disseny.
- Quan sigui possible, l'EPI tindrà una baixa resistència al vapor d'aigua.
- La designació de la talla de cada peça de treball comprendrà al menys 2 dimensions de control, en centímetres: 1) La altura i el contorn de pit o bust, ó 2) L'altura i la cintura.
Per a l'elecció dels EPI, l'emprador haurà de dur a terme les següents actuacions prèvies:
- Analitzar i avaluar els riscos existents que no puguin evitar-se o eliminar-se suficientment per altres mitjans. Per a l'inventari dels riscos se seguirà l'esquema de l'Annex II del RD 773/1997, de 30 de maig.
- Definir les característiques que hauran de reunir els EPI per a garantir la seva funció, tenint en compte la naturalesa i magnitud dels riscos que els hauran de protegir, així com els factors addicionals de risc que puguin constituir els propis EPI o la seva utilització. Per a l'avaluació d'EPI se seguiran les indicacions de l'Annex IV del RD 773/1997, de 30 de maig.
- Comparar les característiques dels EPI existents en el mercat amb les definides a l'apartat anterior.
Per a la normalització interna d'empresa dels EPI atenent a les conclusions de les actuacions prèvies d'avaluació de riscos, definició de característiques requerides i les existents en el mercat, l'emprador haurà de comprovar que compleixi amb les condicions i requisits establerts a l'Art. 5 del RD 773/1997, de 30 de maig, en funció de les modificacions significatives que l'evolució de la tècnica determini en els riscos, en les mesures tècniques i organitzatives, en els SPC i en les prestacions funcionals dels propis EPI.
PROTECCIONS DEL CAP:
Els mitjans de protecció del cap seran seleccionats en funció de les següents activitats:
- Obres de construcció, i especialment, activitats a sota o a prop de bastides i llocs de treball situats en altura, obres d'encofrat i desencofrat, muntatge i instal·lació de bastides i demolició.
- Treballs en ponts metàl·lics, edificis i estructures metàl·liques de gran altura, pals, torres, obres i muntatges metàl·lics, de caldereria i conduccions tubulars.
- Obres en fosses, rases, pous i galeries.
- Moviments de terra i obres en roca.
- Treballs en explotacions de fons, en canteres, explotacions a cel obert i desplaçaments de runes.
- Utilització de pistoles fixaclaus.
- Treballs amb explosius.
- Activitats en ascensors, mecanismes elevadors, grues i mitjans de transport.
- Manteniment d'obres i instal·lacions industrials.
PROTECCIONS PER A L'APARELL OCULAR I LA CARA:
Protecció de l'aparell ocular:
- Els mitjans de protecció ocular seran seleccionats en funció de les activitats amb riscos

AJUNTAMENT DE LLORET DE MAR
Aquest document és una còpia simple del document electrònic original. Comprovi l'autenticitat del document a la web de tràmits de l'Ajuntament de Lloret de Mar (https://tramits.lloret.org/OAC/ValidarDocLloret.jsp?idioma=ca). Utilitzi el "Codi per a la validació" que apareix a la capçalera.

Codi Segur de Verificació: 00264c22-8ef3-47e7-beba-f05a715fd5d9
Origen: Administració
Identificador document original: ES_L01170950_2025_14748800
Data d'impressió: 28/11/2025 11:09:35
Pàgina 214 de 563

DOCUMENT
Projecte

ÒRGAN
SERVEIS CENTRALS

SIGNATURES
1.- JOEL VIVES TORRENTS (TCAT), 19/11/2025 14:06
2.- Administracio Electronica. APROVACIO INICIAL AJGL 21/11/2025

EXPEDIENT
13792025000013



de:
- Topades o impactes amb partícules o cossos sòlids.
- Acció de pols i fums.
- Projecció o esquitxada de líquids freds, calents, càustics o materials fosos.
- Substàncies perilloses per la seva intensitat o naturalesa.
- Radiacions perilloses per la seva intensitat o naturalesa.
- Enlluernament

Protecció de la cara:
- Els mitjans de protecció facial seran seleccionats en funció de les següents activitats:
- Treballs de soldadura, esmerilat, polit i/o tall.
- Treballs de perforació i burinat.
- Talla i tractament de pedres.
- Manipulació de pistoles fixaclaus d'impacte.
- Utilització de maquinària que generen encenalls curts.
- Recollida i fragmentació de vidre, ceràmica.
- Treball amb raig projector d'abrasius granulars.
- Manipulació o utilització de productes àcids i alcalins, desinfectants i detergents corrosius.
- Manipulació o utilització de dispositius amb raig líquid.
- Activitats en un entorn de calor radiant.
- Treballs que desprenen radiacions.
- Treballs elèctrics en tensió, en baixa tensió.

PROTECCIONS PER A L' APARELL AUDITIU:
Els mitjans de protecció auditiva seran seleccionats en funció de les següents activitats:
- Treballs amb utilització de dispositius d'aire comprimit.
- Treballs de percussió.
- Treballs d'arrancada i abrasió en recintes angostos o confinats.

PROTECCIONS PER A L'APARELL RESPIRATORI:
Els mitjans de protecció de l'aparell respiratori seran seleccionats en funció dels següents riscos:
- Pols, fums i boires.
- Vapors metàl·lics i orgànics.
- Gasos tòxics industrials.
- Monòxid de carboni.
- Baixa concentració d'oxigen respirable.

PROTECCIONS DE LES EXTREMITATS SUPERIORS:
Els mitjans de protecció de les extremitats superiors, mitjançant la utilització de guants, aquests seran seleccionats en funció de les següents activitats:
- Treballs de soldadura.
- Manipulació d'objectes amb arestes tallants.
- Manipulació o utilització de productes àcids i alcalins.
- Treballs amb risc elèctric.

PROTECCIONS DE LES EXTREMITATS INFERIORS:
Per a la protecció dels peus, en els casos que s'indiquin seguidament, es dotarà al treballador de calçat de seguretat, adaptat als riscos a prevenir en funció de l'activitat:
Calçat de protecció i de seguretat:
- Treballs d'obra grossa, enginyeria civil i construcció de carreteres
- Treballs en bastides
- Obres de demolició d'obra grossa
- Obres de construcció de formigó i d'elements prefabricats que incloguin encofrat i desencofrat
- Activitats en obres de construcció o àrees d'emmagatzematge
- Obres d'ensostrat
- Treballs d'estructura metàl·lica
- Treballs de muntatge i instal·lacions metàl·lics
- Treballs en canteres, explotacions a cel obert i desplaçament de runes
- Treballs de transformació de materials lítics
- Manipulació i tractament de vidre
- Revestiment de materials termoaïllants
- Prefabricats per a la construcció

Sabates de seguretat amb taló o sola correguda i sola antiperforant:
- Obres d'ensostrat

Calçat i cobriment de calçat de seguretat amb sola termoaïllant:
- Activitats sobre i amb masses ardents o fredes

Polaines, calçat i cobriment de calçat per poder desfer-se'n ràpid en cas de penetració de masses en fusió:
- Soldadors

PROTECCIONS DEL COS:
Els mitjans de protecció personal anticaigudes d'alçada, seran seleccionats en funció de les següents activitats:
- Treballs en bastides.
- Muntatge de peces prefabricades.
- Treballs en pals i torres.





- Treballs en cabines de grues situades en altura.

PROTECCIÓ DEL TRONC:
Els mitjans de protecció del tronc seran seleccionats en funció dels riscos derivats de les activitats:

Peces i equips de protecció:
- Manipulació o utilització de productes àcids i alcalins, desinfectants i detergents corrosius.
- Treballs amb masses ardents o permanència a prop d'aquestes i en ambient calent.
- Manipulació de vidre pla.
- Treballs de rajat de sorra.
- Treballs en cambres frigorífiques.

Roba de protecció antiinflamable:
- Treballs de soldadura en locals exigus.

Davantals antiperforants:
- Manipulació de ferramentes de talls manuals, quan la fulla hagi d'orientar-se cap el cos.

Davantals de cuiro i altres materials resistents a partícules i guspires incandescents:
- Treballs de soldadura.
- Treballs de forja.
- Treballs de fosa i emmotllament.

PROTECCIÓ PERSONAL CONTRA CONTACTES ELÈCTRICS:
Els mitjans de protecció personal a les immediacions de zones en tensió elèctrica, seran seleccionats en funció de les següents activitats:
- Treballs de muntatge elèctric
- Treballs de manteniment elèctric
- Treballs d'explotació i transport elèctric

SUBMINISTRAMENT I EMMAGATZEMATGE:
Es subministraran embalats en caixes, classificats per models o tipus homogenis, etiquetats amb les següents dades:
- Nom, marca comercial o altre mitjà d'identificació del fabricant o el seu representant autoritzat.
- Designació del tipus de producte, nom comercial o codi.
- Designació de la talla.
- Número de la norma EN específica.
- Etiqueta de compte: Instruccions de rentat o neteja segons Norma ISO 3759.

Es seguiran les recomanacions d'emmagatzematge i atenció, fixats pel fabricant.
Es reemplaçaran els elements, es netejaran, desinfectaran i es col·locaran en el lloc assignat, seguint les instruccions del fabricant.
S'emmagatzemaran en compartiments amplis i secs, amb temperatures compreses entre 15 i 25°C.
Els estocs i les entregues estaran documentades i custodiades, amb justificant de recepció i rebut, per un responsable delegat per l'emprador.
La vida útil dels EPI és limitada, podent ser deguda tant al seu desgast prematur per l'ús, com a la seva caducitat, que vindrà fixada pel termini de validesa establert pel fabricant, a partir de la seva data de fabricació (generalment estampillada a l'EPI), amb independència que hagi estat o no utilitzat.

3.- UNITAT I CRITERI D'AMIDAMENT
Unitat mesurada segons les especificacions de la DT.

4.- NORMATIVA DE COMPLIMENT OBLIGATORI
Ley 31/1995, de 8 de noviembre, de prevención de riesgos laborales.
Real Decreto 773/1997, de 30 de mayo, sobre disposiciones mínimas de seguridad y salud relativas a la utilización por los trabajadores de equipos de protección individual.
Real Decreto 542/2020, de 26 de mayo, por el que se modifican y derogan diferentes disposiciones en materia de calidad y seguridad industrial.
Real Decreto 159/1995, de 3 de febrero, por el que se modifica el real decreto 1407/1992, de 20 de noviembre, por el que se regula las condiciones para la comercialización y libre circulación intracomunitaria de los equipos de protección individual.
Resolución de 29 de abril de 1999, de la Dirección General de Industria y Tecnología, por la que se actualiza el anexo IV de la Resolución de 18 de marzo de 1998, de la Dirección General de Tecnología y Seguridad Industrial.
Resolución de 28 de julio de 2000, de la Dirección General de Política Tecnológica, por la que se actualiza el anexo IV de la Resolución de 29 de abril de 1999, de la Dirección General de Industria y Tecnología.

**B1 - MATERIALS PER A PROTECCIONS INDIVIDUALS, COL·LECTIVES, IMPLANTACIÓ I ASISTÈNCIES TÈCNIQUES**

**B14 - MATERIALS PER A PROTECCIONS INDIVIDUALS**

AJUNTAMENT DE LLORET DE MAR
Aquest document és una còpia simple del document electrònic original. Comprovi l'autenticitat del document a la web de tràmits de l'Ajuntament de Lloret de Mar (https://tramits.lloret.org/OAC/ValidarDocLloret.jsp?idioma=ca). Utilitzi el "Codi per a la validació" que apareix a la capçalera.

Codi Segur de Verificació: 00264c22-8ef3-47e7-beba-f05a715fd5d9
Origen: Administració
Identificador document original: ES_L01170950_2025_14748800
Data d'impressió: 28/11/2025 11:09:35
Pàgina 215 de 563

DOCUMENT
Projecte

ÒRGAN
SERVEIS CENTRALS

SIGNATURES
1.- JOEL VIVES TORRENTS (TCAT), 19/11/2025 14:06
2.- Administracio Electronica. APROVACIO INICIAL AJGL 21/11/2025

EXPEDIENT
13792025000013



**B147 - MATERIALS PER A PROTECCIONS DEL COS**

**B147Z- - ULLERES DE SEGURETAT PER A PROTECCIÓ DE L'APARELL OCULAR**

0.- ELEMENTS QUE CONTEMPLA EL PLEC

B147Z-0XI6,B147Z-0XI8.

1.- DEFINICIÓ I CONDICIONS DELS ELEMENTS
Equip destinat a ser dut o subjectat pel treballador perquè el protegeixi d'un o diversos riscos que puguin amenaçar la seva seguretat o la seva salut, així com qualsevol complement o accessori destinat a tal fi.
S'han considerat els tipus següents:
- Proteccions del cap
- Proteccions per a l'aparell ocular i la cara
- Proteccions per a l'aparell auditiu
- Proteccions per a l'aparell respiratori
- Proteccions de les extremitats superiors
- Proteccions de les extremitats inferiors
- Proteccions del cos
- Protecció del tronc
- Protecció per treball a la intempèrie
- Roba i peces de senyalització
- Protecció personal contra contactes elèctrics
Resten expressament exclosos:
- La roba de treball corrent i els uniformes que no estiguin específicament destinats a protegir la salut o la integritat física del treballador
- Es equips dels serveis de socors i salvament
- Els EPI dels militars, dels policies i de les persones dels serveis de manteniment de l'ordre
- Els EPI dels mitjans de transport per carretera
- El material d'esport
- El material d'autodefensa o de dissuasió
- Els aparells portàtils per a la detecció i senyalització dels riscos i dels factors de molèstia
CARACTERÍSTIQUES GENERALS:
Es tracta d'uns equips que actuen a mode de coberta o pantalla portàtil, individualitzada per a cada usuari, destinats a reduir les conseqüències derivades del contacte de la zona del cos protegida, amb una energia fora de control, d'intensitat inferior a la previsible resistència física de l'EPI.
La seva eficàcia resta limitada a la seva capacitat de resistència a la força fora de control que incideixi amb la part del cos protegida per l'usuari, a la seva correcta utilització i manteniment, així com a la formació i voluntat del beneficiari per al seu emprament en les condicions previstes pel fabricant. La seva utilització haurà de quedar restringida a l'absència de garanties preventives adequades, per inexistència de MAUP, o en el seu defecte SPC d'eficàcia equivalent.
Els EPI hauran de proporcionar una protecció eficaç davant els riscos que motiven el seu ús, sense suposar per si mateixos o ocasionar riscos addicionals ni molèsties innecessàries.
PROTECCIONS DEL CAP:
Els cascos de seguretat podran ser amb ala completa al seu voltant, protegint en part les orelles i el coll, o bé amb visera damunt el front únicament, i en els dos casos hauran de complir els següents requisits:
Compren la defensa del crani, cara, coll i completarà el seu ús, la protecció específica d'ulls i oïdes.
- Estaran formats per l'envolvent exterior del casc pròpiament dit, i d'arnès o atallatge d'adaptació al cap, el qual constitueix la seva part en contacte i va proveït d'una barballera ajustable a la mida. Aquest atallatge, serà regulable a les diferents mides dels caps, la fixació al casc haurà de ser sòlida, deixant una llum lliure de 2 a 4 cm entre ell mateix i la paret interior del casc, a fi d'amortir els impactes. A l'interior del frontis de l'atallatge, s'haurà de disposar d'un dessuador de "cuirson" o material astringent similar. Les parts en contacte amb el cap hauran de ser reemplaçables fàcilment.
- Han de ser fabricats amb material resistent a l'impacte mecànic, sense perjudici de la lleugeresa, no sobrepassant en cap cas els 0,450 kg de pes
- Es protegirà al treballador davant les descàrregues elèctriques i les radiacions calorífiques i hauran de ser incombustibles o de combustió lenta; s'hauran de protegir de les radiacions calorífiques i descàrregues elèctriques fins als 17.000 voltis sense perforar-se
- S'hauran de substituir aquells cascos que hagin patit impactes violents, encara que no se'ls hi apreciï exteriorment cap deteriorament. Es considerarà un envelliment del material en el termini d'uns quatre anys, transcorreguts els quals des de la data de fabricació (injectada en





relleu a l'interior) s'hauran de donar de baixa, encara que no estiguin fets servir i es trobin emmagatzemats
- Han de ser d'ús personal, podent-se acceptar en construcció l'ús per altres usuaris posteriors, previ el seu rentat sèptic i substitució íntegra dels atallatges interiors per altres, totalment nous
PROTECCIONS PER A L'APARELL OCULAR I LA CARA:
La protecció de l'aparell ocular s'efectuarà mitjançant la utilització d'ulleres, pantalles transparents o viseres.
Les ulleres protectores reuniran les característiques mínimes següents:
- Les armadures metàl·liques o de material plàstic seran lleugeres, indeformables a l'escalfor, incombustibles, còmodes i de disseny anatòmic sense perjudici de la seva resistència i eficàcia.
- Quan es treballi amb vapors, gasos o pols molt fina, hauran de ser completament tancades i ajustades a la cara, amb visor amb tractament antientelat; en els casos d'ambients agressius de pols grossa i líquids, seran com els anteriors, però portaran incorporats botons de ventilació indirecta o tamis antiestàtic; en els dames casos seran de muntura de tipus normal i amb proteccions laterals que podran ser perforades per a una millor ventilació.
- Quan no existeixi perill d'impactes per partícules dures, es podran fer servir ulleres de protecció tipus "panoràmiques" amb armadura de vinil flexible i amb el visor de policarbonat o acetat transparent.
- Hauran de ser de fàcil neteja i reduiran al mínim el camp visual.
- En ambients de pols fi, amb ambient xafogós o humit, el visor haurà de ser de reixeta metàl·lica (tipus picapedrer) per impedir l'entelament.
Els mitjans de protecció de la cara podran ser de diversos tipus:
- Pantalla abatible amb arnès propi
- Pantalla abatible subjectada al casc de protecció
- Pantalles amb protecció de cap, fixes o abatibles
- Pantalles sostingudes amb la mà
Les pantalles contra la projecció de cossos físics hauran de ser de material orgànic, transparent, lliures d'estries, ratlles o deformacions. Podran ser de xarxa metàl·lica prima o proveïdes d'un visor amb vidre inestellable.
Als treballs elèctrics realitzats en proximitats de zones de tensió, l'aparell de la pantalla haurà d'estar construït amb material absolutament aïllant i el visor lleugerament enfosquit, en previsió de ceguesa per encebada intempestiva de l'arc elèctric.
Les utilitzades en previsió d'escalfor, hauran de ser de "Kevlar" o de teixit aluminitzat reflectant (l'amiant i teixits asbèstics estan totalment prohibits), amb un visor corresponent, equipat amb vidre resistent a la temperatura que haurà de suportar.
Les pantalles per soldadures, bé siguin de mà, com d'altre tipus hauran de ser fabricades preferentment amb polièster reforçat amb fibra de vidre o en defecte amb fibra vulcanitzada.
Les que es facin servir per a soldadura elèctrica no hauran de tenir cap part metàl·lica a l'exterior, a fi d'evitar els contactes accidentals amb la pinça de soldar.
Vidres de protecció:
- Els lents per ulleres de protecció, tant els de vidre (mineral) com els de plàstic transparent (orgànic) hauran de ser òpticament neutres, lliures de bombolles, taques, ondulacions i altres defectes, i les incolores hauran de transmetre no menys del 89% de les radiacions incidents.
- En el sector de la construcció, per a la seva resistència impossibilitat de rallat i entelament, el tipus de visor més polivalent i eficaç, acostuma a ser el de reixeta metàl·lica d'acer, tipus sedàs, tradicional de les ulleres de picapedrer.
PROTECCIONS PER A L' APARELL AUDITIU:
Els elements de protecció auditiva, seran sempre d'ús individual.
PROTECCIONS PER A L'APARELL RESPIRATORI:
Els equips protectors de l'aparell respiratori compliran les següents característiques:
- Seran de tipus i utilització apropiat al risc.
- S'adaptaran completament al contorn facial de l'usuari, per evitar filtracions.
- Determinaran les mínimes molèsties a l'usuari.
- Les parts amb contacte amb la pell hauran de ser de goma especialment tractada o de neoprè per evitar la irritació de l'epidermis.
- En l'ús de mascaretes facials dotades de visors panoràmics, per als usuaris que necessitin l'ús d'ulleres amb vidres correctors, es disposarà al seu interior el dispositiu portavidres, subministrats a l'efecte pel fabricant de l'equip respiratori, i els oculars correctors específics per l'usuari.
PROTECCIONS DE LES EXTREMITATS SUPERIORS:
La protecció de mans, avantbraç, i braç es farà mitjançant guants, mànegues, mitjons i maniguets seleccionats per prevenir els riscos existents i per evitar la dificultat de moviments al treballador.
Aquests elements de protecció seran de goma o cautxú, clorur de polivinil, cuir adobat al crom, teixit termoaïllant, punt, lona, pell flor, serratge, malla metàl·lica, làtex rugós antitallada, etc., segons les característiques o riscos del treball a realitzar.
Per a les maniobres amb electricitat s'hauran de fer servir guants de cautxú, neoprè o matèries plàstiques que portin marcat en forma indeleble el voltatge màxim per al qual han estat fabricats.
Com a complement, si procedeix, es faran servir cremes protectores i guants tipus cirurgià.

AJUNTAMENT DE LLORET DE MAR
Aquest document és una còpia simple del document electrònic original. Comprovi l'autenticitat del document a la web de tràmits de l'Ajuntament de Lloret de Mar (https://tramits.lloret.org/OAC/ValidarDocLloret.jsp?idioma=ca). Utilitzi el "Codi per a la validació" que apareix a la capçalera.

Codi Segur de Verificació: 00264c22-8ef3-47e7-beba-f05a715fd5d9
Origen: Administració
Identificador document original: ES_L01170950_2025_14748800
Data d'impressió: 28/11/2025 11:09:35
Pàgina 216 de 563

DOCUMENT
Projecte

ÒRGAN
SERVEIS CENTRALS

SIGNATURES
1.- JOEL VIVES TORRENTS (TCAT), 19/11/2025 14:06
2.- Administracio Electronica. APROVACIO INICIAL AJGL 21/11/2025

EXPEDIENT
13792025000013



PROTECCIONS DE LES EXTREMITATS INFERIORS:
En treballs en risc d'accidents mecànics als peus, serà obligatori l'ús de botes de seguretat amb reforços metàl·lics a la puntera, que estarà tractada i fosfatada per evitar la corrosió. Davant el risc derivat de l'ús de líquids corrosius, o davant riscos químics, es farà ús de calçat de sola de cautxú, neoprè o poliuretà, cuir especialment tractat i s'haurà de substituir el cosit per la vulcanització a la unió del cos al bloc del pis.
La protecció davant l'aigua i la humitat, s'efectuarà amb botes altes de PVC, que hauran de tenir la puntera metàl·lica de protecció mecànica per a la realització de treballs en moviments de terres i realització d'estructures i enderroc.
En aquelles operacions que les espurnes resultin perilloses, en no tenir elements de ferro o acer, la tanca serà per poder desfer-se'n ràpid per tal d'obrir-la ràpidament davant l'eventual introducció de partícules incandescents.
La protecció de les extremitats inferiors es completarà, quan sigui necessari, amb l'ús de cobriment de peus i polaines de cuir adobat, cautxú o teixit ignífug.
Els turmells i llengüeta disposaran de coixinets de protecció, el calçat de seguretat serà de materials transpirables i disposaran de plantilles anticlaus.
PROTECCIONS DEL COS:
Els cinturons reuniran les següents característiques:
- Seran de cinta teixida en poliamida de primera qualitat o fibra sintètica d'alta tenacitat apropiada, sense reblons i amb costures cosides.
- Tindran una amplada entre 10 i 20 cm, una espessor no inferior a 4mm, i llargària el més reduïda possible.
- Es revisaran sempre abans del seu ús, i es llençaran quan tinguin talls, esquerdes o filaments que comprometin la seva resistència, calculada per al cos humà en caiguda lliure des d'una alçada de 5 m o quan la data de fabricació sigui superior als 4 anys.
- Aniran previstos d'anelles per on passaran la corda salvacaigudes, que no podran anar subjectes mitjançant reblons.
- La corda salvacaigudes serà de poliamida d'alta tenacitat, amb un diàmetre de 12 mm. La sirga d'amarrador també serà de poliamida, però de 16 mm de diàmetre.
PROTECCIÓ PER A TREBALL A LA INTEMPÈRIE:
Els equips protectors integral per al cos davant de les inclemències meteorològiques compliran les següents característiques:
- Que no obstaculitzin la llibertat de moviments.
- Que tinguin poder de retenció/evacuació del calor.
- Que la capacitat de transport de la suor sigui adequada.
- Facilitat d'aireació.
Les peces impermeables disposaran d'esclavines i registres de ventilació per a permetre l'evaporació de la suor.
ROBA I PECES DE SENYALITZACIÓ:
Els equips protectors destinats a la seguretat-senyalització de l'usuari compliran les següents característiques:
- Que no obstaculitzin la llibertat de moviments.
- Que tinguin poder de retenció/evacuació del calor.
- Que la capacitat de transport de la suor sigui adequada.
- Facilitat d'aireació.
- Que siguin visibles a temps pel destinatari.
2.- CONDICIONS DE SUBMINISTRAMENT I EMMAGATZEMATGE
ELECCIÓ:
Els EPI hauran de ser seleccionats amb el coneixement de les condicions i tasques relacionades amb l'usuari, tenint en compte les tasques implicades i les dades proporcionades pel fabricant.
Tant el comprador com l'usuari hauran de comprovar que l'EPI ha estat dissenyat i fabricat de la forma següent:
- La peça de protecció disposa d'un disseny i dimensions que per la seva estètica, no creï sensació de ridícul a l'usuari. Els materials i components de l'EPI no hauran d'afectar adversament al beneficiari de la seva utilització.
- Haurà d'oferir a l'usuari el major grau de comoditat possible que estigui en consonància amb la protecció adequada.
- Les parts de l'EPI que entrin en contacte amb l'usuari hauran d'estar lliures de rugositats, cantells agut i ressalts que puguin produir irritacions o ferides.
- El seu disseny haurà de facilitar la seva correcta col·locació sobre l'usuari i haurà de garantir que restarà en el seu lloc durant el temps d'emprament previsible, tenint en compte els factors ambientals, junt amb els moviments i postures que l'usuari pugui adoptar durant el treball. A aquest fi, hauran de proveir-se dels mitjans apropiats, tal com sistemes d'ajustament o gamma de talles adequades, perquè permetin que l'EPI s'adapti a la morfologia de l'usuari.
- L'EPI haurà de ser tant lleuger com sigui possible, sense perjudici de la resistència i l'eficàcia del seu disseny.
- Quan sigui possible, l'EPI tindrà una baixa resistència al vapor d'aigua.
- La designació de la talla de cada peça de treball comprendrà al menys 2 dimensions de control, en centímetres: 1) La altura i el contorn de pit o bust, ó 2) L'altura i la cintura.
Per a l'elecció dels EPI, l'emprador haurà de dur a terme les següents actuacions prèvies:
- Analitzar i avaluar els riscos existents que no puguin evitar-se o eliminar-se suficientment





per altres mitjans. Per a l'inventari dels riscos se seguirà l'esquema de l'Annex II del RD 773/1997, de 30 de maig.
- Definir les característiques que hauran de reunir els EPI per a garantir la seva funció, tenint en compte la naturalesa i magnitud dels riscos que els hauran de protegir, així com els factors addicionals de risc que puguin constituir els propis EPI o la seva utilització. Per a l'avaluació d'EPI se seguiran les indicacions de l'Annex IV del RD 773/1997, de 30 de maig.
- Comparar les característiques dels EPI existents en el mercat amb les definides a l'apartat anterior.
Per a la normalització interna d'empresa dels EPI atenent a les conclusions de les actuacions prèvies d'avaluació de riscos, definició de característiques requerides i les existents en el mercat, l'emprador haurà de comprovar que compleixi amb les condicions i requisits establerts a l'Art. 5 del RD 773/1997, de 30 de maig, en funció de les modificacions significatives que l'evolució de la tècnica determini en els riscos, en les mesures tècniques i organitzatives, en els SPC i en les prestacions funcionals dels propis EPI.
PROTECCIONS DEL CAP:
Els mitjans de protecció del cap seran seleccionats en funció de les següents activitats:
- Obres de construcció, i especialment, activitats a sota o a prop de bastides i llocs de treball situats en altura, obres d'encofrat i desencofrat, muntatge i instal·lació de bastides i demolició.
- Treballs en ponts metàl·lics, edificis i estructures metàl·liques de gran altura, pals, torres, obres i muntatges metàl·lics, de caldereria i conduccions tubulars.
- Obres en foses, rases, pous i galeries.
- Moviments de terra i obres en roca.
- Treballs en explotacions de fons, en canteres, explotacions a cel obert i desplaçaments de runes.
- Utilització de pistoles fixaclaus.
- Treballs amb explosius.
- Activitats en ascensors, mecanismes elevadors, grues i mitjans de transport.
- Manteniment d'obres i instal·lacions industrials.
PROTECCIONS PER A L'APARELL OCULAR I LA CARA:
Protecció de l'aparell ocular:
- Els mitjans de protecció ocular seran seleccionats en funció de les activitats amb riscos de:
- Topades o impactes amb partícules o cossos sòlids.
- Acció de pols i fums.
- Projecció o esquitxada de líquids freds, calents, càustics o materials fosos.
- Substàncies perilloses per la seva intensitat o naturalesa.
- Radiacions perilloses per la seva intensitat o naturalesa.
- Enlluernament
Protecció de la cara:
- Els mitjans de protecció facial seran seleccionats en funció de les següents activitats:
- Treballs de soldadura, esmerilat, polit i/o tall.
- Treballs de perforació i burinat.
- Talla i tractament de pedres.
- Manipulació de pistoles fixaclaus d'impacte.
- Utilització de maquinària que generen encenalls curts.
- Recollida i fragmentació de vidre, ceràmica.
- Treball amb raig projector d'abrasius granulars.
- Manipulació o utilització de productes àcids i alcalins, desinfectants i detergents corrosius.
- Manipulació o utilització de dispositius amb raig líquid.
- Activitats en un entorn de calor radiant.
- Treballs que desprenen radiacions.
- Treballs elèctrics en tensió, en baixa tensió.
PROTECCIONS PER A L' APARELL AUDITIU:
Els mitjans de protecció auditiva seran seleccionats en funció de les següents activitats:
- Treballs amb utilització de dispositius d'aire comprimit.
- Treballs de percussió.
- Treballs d'arrancada i abrasió en recintes angostos o confinats.
PROTECCIONS PER A L'APARELL RESPIRATORI:
Els mitjans de protecció de l'aparell respiratori seran seleccionats en funció dels següents riscos:
- Pols, fums i boires.
- Vapors metàl·lics i orgànics.
- Gasos tòxics industrials.
- Monòxid de carboni.
- Baixa concentració d'oxigen respirable.
PROTECCIONS DE LES EXTREMITATS SUPERIORS:
Els mitjans de protecció de les extremitats superiors, mitjançant la utilització de guants, aquests seran seleccionats en funció de les següents activitats:
- Treballs de soldadura.
- Manipulació d'objectes amb arestes tallants.
- Manipulació o utilització de productes àcids i alcalins.

AJUNTAMENT DE LLORET DE MAR
Aquest document és una còpia simple del document electrònic original. Comprovi l'autenticitat del document a la web de tràmits de l'Ajuntament de Lloret de Mar (https://tramits.lloret.org/OAC/ValidarDocLloret.jsp?idioma=ca). Utilitzi el "Codi per a la validació" que apareix a la capçalera.

Codi Segur de Verificació: 00264c22-8ef3-47e7-beba-f05a715fd5d9
Origen: Administració
Identificador document original: ES_L01170950_2025_14748800
Data d'impressió: 28/11/2025 11:09:35
Pàgina 217 de 563

DOCUMENT
Projecte

ÒRGAN
SERVEIS CENTRALS

SIGNATURES
1.- JOEL VIVES TORRENTS (TCAT), 19/11/2025 14:06
2.- Administracio Electronica. APROVACIO INICIAL AJGL 21/11/2025

EXPEDIENT
1379202500013



- Treballs amb risc elèctric.
PROTECCIONS DE LES EXTREMITATS INFERIORS:
Per a la protecció dels peus, en els casos que s'indiquin seguidament, es dotarà al treballador de calçat de seguretat, adaptat als riscos a prevenir en funció de l'activitat:
Calçat de protecció i de seguretat:
- Treballs d'obra grossa, enginyeria civil i construcció de carreteres
- Treballs en bastides
- Obres de demolició d'obra grossa
- Obres de construcció de formigó i d'elements prefabricats que incloguin encofrat i desencofrat
- Activitats en obres de construcció o àrees d'emmagatzematge
- Obres d'ensostrat
- Treballs d'estructura metàl·lica
- Treballs de muntatge i instal·lacions metàl·lics
- Treballs en canteres, explotacions a cel obert i desplaçament de runes
- Treballs de transformació de materials litics
- Manipulació i tractament de vidre
- Revestiment de materials termoaïllants
- Prefabricats per a la construcció
Sabates de seguretat amb taló o sola correguda i sola antiperforant:
- Obres d'ensostrat
Calçat i cobriment de calçat de seguretat amb sola termoaïllant:
- Activitats sobre i amb masses ardents o fredes
Polaines, calçat i cobriment de calçat per poder desfer-se'n ràpid en cas de penetració de masses en fusió:
- Soldadors
PROTECCIONS DEL COS:
Els mitjans de protecció personal anticaigudes d'alçada, seran seleccionats en funció de les següents activitats:
- Treballs en bastides.
- Muntatge de peces prefabricades.
- Treballs en pals i torres.
- Treballs en cabines de grues situades en altura.
PROTECCIÓ DEL TRONC:
Els mitjans de protecció del tronc seran seleccionats en funció dels riscos derivats de les activitats:
Peces i equips de protecció:
- Manipulació o utilització de productes àcids i alcalins, desinfectants i detergents corrosius.
- Treballs amb masses ardents o permanència a prop d'aquestes i en ambient calent.
- Manipulació de vidre pla.
- Treballs de rajat de sorra.
- Treballs en cambres frigorifiques.
Roba de protecció antiinflamable:
- Treballs de soldadura en locals exigus.
Davantals antiperforants:
- Manipulació de ferramentes de talls manuals, quan la fulla hagi d'orientar-se cap el cos.
Davantals de cuiro i altres materials resistents a partícules i guspires incandescents:
- Treballs de soldadura.
- Treballs de forja.
- Treballs de fosa i emmotllament.
PROTECCIÓ PERSONAL CONTRA CONTACTES ELÈCTRICS:
Els mitjans de protecció personal a les immediacions de zones en tensió elèctrica, seran seleccionats en funció de les següents activitats:
- Treballs de muntatge elèctric
- Treballs de manteniment elèctric
- Treballs d'explotació i transport elèctric
SUBMINISTRAMENT I EMMAGATZEMATGE:
Es subministraran embalats en caixes, classificats per models o tipus homogenis, etiquetats amb les següents dades:
- Nom, marca comercial o altre mitjà d'identificació del fabricant o el seu representant autoritzat.
- Designació del tipus de producte, nom comercial o codi.
- Designació de la talla.
- Número de la norma EN específica.
- Etiqueta de compte: Instruccions de rentat o neteja segons Norma ISO 3759.
Es seguiran les recomanacions d'emmagatzematge i atenció, fixats pel fabricant.
Es reemplaçaran els elements, es netejaran, desinfectaran i es col·locaran en el lloc assignat, seguint les instruccions del fabricant.
S'emmagatzemaran en compartiments amplis i secs, amb temperatures compreses entre 15 i 25°C.
Els estocs i les entregues estaran documentades i custodiades, amb justificant de recepció i rebut, per un responsable delegat per l'emprador.
La vida útil dels EPI és limitada, podent ser deguda tant al seu desgast prematur per l'ús,





com a la seva caducitat, que vindrà fixada pel termini de validesa establert pel fabricant, a partir de la seva data de fabricació (generalment estampillada a l'EPI), amb independència que hagi estat o no utilitzat.
3.- UNITAT I CRITERI D'AMIDAMENT
Unitat mesurada segons les especificacions de la DT.
4.- NORMATIVA DE COMPLIMENT OBLIGATORI
Ley 31/1995, de 8 de noviembre, de prevención de riesgos laborales.
Real Decreto 773/1997, de 30 de mayo, sobre disposiciones mínimas de seguridad y salud relativas a la utilización por los trabajadores de equipos de protección individual.
Real Decreto 542/2020, de 26 de mayo, por el que se modifican y derogan diferentes disposiciones en materia de calidad y seguridad industrial.
Real Decreto 159/1995, de 3 de febrero, por el que se modifica el real decreto 1407/1992, de 20 de noviembre, por el que se regula las condiciones para la comercialización y libre circulación intracomunitaria de los equipos de protección individual.
Resolución de 29 de abril de 1999, de la Dirección General de Industria y Tecnología, por la que se actualiza el anexo IV de la Resolución de 18 de marzo de 1998, de la Dirección General de Tecnología y Seguridad Industrial.
Resolución de 28 de julio de 2000, de la Dirección General de Política Tecnológica, por la que se actualiza el anexo IV de la Resolución de 29 de abril de 1999, de la Dirección General de Industria y Tecnología.

**B1 - MATERIALS PER A PROTECCIONS INDIVIDUALS, COL·LECTIVES, IMPLANTACIÓ I ASISTÈNCIES TÈCNIQUES**

**B14 - MATERIALS PER A PROTECCIONS INDIVIDUALS**

**B148 - ROBA DE TREBALL**

**B1480- - ARMILLA DE TREBALL**

0.- ELEMENTS QUE CONTEMPLA EL PLEC

B1480-0XLP.

1.- DEFINICIÓ I CONDICIONS DELS ELEMENTS
Equip destinat a ser dut o subjectat pel treballador perquè el protegeixi d'un o diversos riscos que puguin amenaçar la seva seguretat o la seva salut, així com qualsevol complement o accessori destinat a tal fi.
S'han considerat els tipus següents:
- Proteccions del cap
- Proteccions per a l'aparell ocular i la cara
- Proteccions per a l'aparell auditiu
- Proteccions per a l'aparell respiratori
- Proteccions de les extremitats superiors
- Proteccions de les extremitats inferiors
- Proteccions del cos
- Protecció del tronc
- Protecció per treball a la intempèrie
- Roba i peces de senyalització
- Protecció personal contra contactes elèctrics
Resten expressament exclosos:
- La roba de treball corrent i els uniformes que no estiguin específicament destinats a protegir la salut o la integritat física del treballador
- Es equips dels serveis de socors i salvament
- Els EPI dels militars, dels policies i de les persones dels serveis de manteniment de l'ordre
- Els EPI dels mitjans de transport per carretera
- El material d'esport
- El material d'autodefensa o de dissuasió
- Els aparells portàtils per a la detecció i senyalització dels riscos i dels factors de molèstia
CARACTERÍSTIQUES GENERALS:
Es tracta d'uns equips que actuen a mode de coberta o pantalla portàtil, individualitzada per

AJUNTAMENT DE LLORET DE MAR
Aquest document és una còpia simple del document electrònic original. Comprovi l'autenticitat del document a la web de tràmits de l'Ajuntament de Lloret de Mar (https://tramits.lloret.org/OAC/ValidarDocLloret.jsp?idioma=ca). Utilitzi el "Codi per a la validació" que apareix a la capçalera.

Codi Segur de Verificació: 00264c22-8ef3-47e7-beba-f05a715fd5d9
Origen: Administració
Identificador document original: ES_L01170950_2025_14748800
Data d'impressió: 28/11/2025 11:09:35
Pàgina 218 de 563

DOCUMENT
Projecte

ÒRGAN
SERVEIS CENTRALS

SIGNATURES
1.- JOEL VIVES TORRENTS (TCAT), 19/11/2025 14:06
2.- Administracio Electronica. APROVACIO INICIAL AJGL 21/11/2025

EXPEDIENT
13792025000013



a cada usuari, destinats a reduir les conseqüències derivades del contacte de la zona del cos protegida, amb una energia fora de control, d'intensitat inferior a la previsible resistència física de l'EPI.
La seva eficàcia resta limitada a la seva capacitat de resistència a la força fora de control que incideixi amb la part del cos protegida per l'usuari, a la seva correcta utilització i manteniment, així com a la formació i voluntat del beneficiari per al seu emprament en les condicions previstes pel fabricant. La seva utilització haurà de quedar restringida a l'absència de garanties preventives adequades, per inexistència de MAUP, o en el seu defecte SPC d'eficàcia equivalent.
Els EPI hauran de proporcionar una protecció eficaç davant els riscos que motiven el seu ús, sense suposar por si mateixos o ocasionar riscos addicionals ni molèsties innecessàries.
PROTECCIONS DEL CAP:
Els cascos de seguretat podran ser amb ala completa al seu voltant, protegint en part les orelles i el coll, o bé amb visera damunt el front únicament, i en els dos casos hauran de complir els següents requisits:
Compren la defensa del crani, cara, coll i completarà el seu ús, la protecció específica d'ulls i oïdes.
- Estaran formats per l'envolvent exterior del casc pròpiament dit, i d'arnès o atallatge d'adaptació al cap, el qual constitueix la seva part en contacte i va proveït d'una barballera ajustable a la mida. Aquest atallatge, serà regulable a les diferents mides dels caps, la fixació al casc haurà de ser sòlida, deixant una llum lliure de 2 a 4 cm entre ell mateix i la paret interior del casc, a fi d'amortir els impactes. A l'interior del frontis de l'atallatge, s'haurà de disposar d'un dessuador de "cuirson" o material astringent similar. Les parts en contacte amb el cap hauran de ser reemplaçables fàcilment.
- Han de ser fabricats amb material resistent a l'impacte mecànic, sense perjudici de la lleugeresa, no sobrepassant en cap cas els 0,450 kg de pes
- Es protegirà al treballador davant les descàrregues elèctriques i les radiacions calorífiques i hauran de ser incombustibles o de combustió lenta; s'hauran de protegir de les radiacions calorífiques i descàrregues elèctriques fins als 17.000 voltis sense perforar-se
- S'hauran de substituir aquells cascos que hagin patit impactes violents, encara que no se'ls hi apreciï exteriorment cap deteriorament. Es considerarà un envelliment del material en el termini d'uns quatre anys, transcorreguts els quals des de la data de fabricació (injectada en relleu a l'interior) s'hauran de donar de baixa, encara que no estiguin fets servir i es trobin emmagatzemats
- Han de ser d'ús personal, podent-se acceptar en construcció l'ús per altres usuaris posteriors, previ el seu rentat sèptic i substitució íntegra dels atallatges interiors per altres, totalment nous
PROTECCIONS PER A L'APARELL OCULAR I LA CARA:
La protecció de l'aparell ocular s'efectuarà mitjançant la utilització d'ulleres, pantalles transparents o viseres.
Les ulleres protectores reuniran les característiques mínimes següents:
- Les armadures metàl·liques o de material plàstic seran lleugeres, indeformables a l'escalfor, incombustibles, còmodes i de disseny anatòmic sense perjudici de la seva resistència i eficàcia.
- Quan es treballi amb vapors, gasos o pols molt fina, hauran de ser completament tancades i ajustades a la cara, amb visor amb tractament antientelat; en els casos d'ambients agressius de pols grossa i líquids, seran com els anteriors, però portaran incorporats botons de ventilació indirecta o tamís antiestàtic; en els dames casos seran de muntura de tipus normal i amb proteccions laterals que podran ser perforades per a una millor ventilació.
- Quan no existeixi perill d'impactes per partícules dures, es podran fer servir ulleres de protecció tipus "panoràmiques" amb armadura de vinil flexible i amb el visor de policarbonat o acetat transparent.
- Hauran de ser de fàcil neteja i reduiran al mínim el camp visual.
- En ambients de pols fi, amb ambient xafogós o humit, el visor haurà de ser de reixeta metàl·lica (tipus picapedrer) per impedir l'entelament.
Els mitjans de protecció de la cara podran ser de diversos tipus:
- Pantalla abatible amb arnès propi
- Pantalla abatible subjectada al casc de protecció
- Pantalles amb protecció de cap, fixes o abatibles
- Pantalles sostingudes amb la mà
Les pantalles contra la projecció de cossos físics hauran de ser de material orgànic, transparent, lliures d'estries, ratlles o deformacions. Podran ser de xarxa metàl·lica prima o proveïdes d'un visor amb vidre inestellable.
Als treballs elèctrics realitzats en proximitats de zones de tensió, l'aparell de la pantalla haurà d'estar construït amb material absolutament aïllant i el visor lleugerament enfosquit, en previsió de ceguesa per encebada intempestiva de l'arc elèctric.
Les utilitzades en previsió d'escalfor, hauran de ser de "Kevlar" o de teixit aluminitzat reflectant (l'amiant i teixits asbèstics estan totalment prohibits), amb un visor corresponent, equipat amb vidre resistent a la temperatura que haurà de suportar.
Les pantalles per soldadures, bé siguin de mà, com d'altre tipus hauran de ser fabricades preferentment amb polièster reforçat amb fibra de vidre o en defecte amb fibra vulcanitzada.
Les que es facin servir per a soldadura elèctrica no hauran de tenir cap part metàl·lica a l'exterior, a fi d'evitar els contactes accidentals amb la pinça de soldar.





Vidres de protecció:
- Els lents per ulleres de protecció, tant els de vidre (mineral) com els de plàstic transparent (orgànic) hauran de ser òpticament neutres, lliures de bombolles, taques, ondulacions i altres defectes, i les incolores hauran de transmetre no menys del 89% de les radiacions incidents.
- En el sector de la construcció, per a la seva resistència impossibilitat de rallat i entelament, el tipus de visor més polivalent i eficaç, acostuma a ser el de reixeta metàl·lica d'acer, tipus sedàs, tradicional de les ulleres de picapedrer.
PROTECCIONS PER A L' APARELL AUDITIU:
Els elements de protecció auditiva, seran sempre d'ús individual.
PROTECCIONS PER A L'APARELL RESPIRATORI:
Els equips protectors de l'aparell respiratori compliran les següents característiques:
- Seran de tipus i utilització apropiat al risc.
- S'adaptaran completament al contorn facial de l'usuari, per evitar filtracions.
- Determinaran les mínimes molèsties a l'usuari.
- Les parts amb contacte amb la pell hauran de ser de goma especialment tractada o de neoprè per evitar la irritació de l'epidermis.
- En l'ús de mascaretes facials dotades de visors panoràmics, per als usuaris que necessitin l'ús d'ulleres amb vidres correctors, es disposarà al seu interior el dispositiu portavidres, subministrats a l'efecte pel fabricant de l'equip respiratori, i els oculars correctors específics per l'usuari.
PROTECCIONS DE LES EXTREMITATS SUPERIORS:
La protecció de mans, avantbraç, i braç es farà mitjançant guants, mànegues, mitjons i maniguets seleccionats per prevenir els riscos existents i per evitar la dificultat de moviments al treballador.
Aquests elements de protecció seran de goma o cautxú, clorur de polivinil, cuir adobat al crom, teixit termoaïllant, punt, lona, pell flor, serratge, malla metàl·lica, làtex rugós antitallada, etc., segons les característiques o riscos del treball a realitzar.
Per a les maniobres amb electricitat s'hauran de fer servir guants de cautxú, neoprè o matèries plàstiques que portin marcat en forma indeleble el voltatge màxim per al qual han estat fabricats.
Com a complement, si procedeix, es faran servir cremes protectores i guants tipus cirurgià.
PROTECCIONS DE LES EXTREMITATS INFERIORS:
En treballs en risc d'accidents mecànics als peus, serà obligatori l'ús de botes de seguretat amb reforços metàl·lics a la puntera, que estarà tractada i fosfatada per evitar la corrosió.
Davant el risc derivat de l'ús de líquids corrosius, o davant riscos químics, es farà ús de calçat de sola de cautxú, neoprè o poliuretà, cuir especialment tractat i s'haurà de substituir el cosit per la vulcanització a la unió del cos al bloc del pis.
La protecció davant l'aigua i la humitat, s'efectuarà amb botes altes de PVC, que hauran de tenir la puntera metàl·lica de protecció mecànica per a la realització de treballs en moviments de terres i realització d'estructures i enderroc.
En aquelles operacions que les espurnes resultin perilloses, en no tenir elements de ferro o acer, la tanca serà per poder desfer-se'n ràpid per tal d'obrir-la ràpidament davant l'eventual introducció de partícules incandescents.
La protecció de les extremitats inferiors es completarà, quan sigui necessari, amb l'ús de cobriment de peus i polaines de cuir adobat, cautxú o teixit ignífug.
Els turmells i llengüeta disposaran de coixinets de protecció, el calçat de seguretat serà de materials transpirables i disposaran de plantilles anticlaus.
PROTECCIONS DEL COS:
Els cinturons reuniran les següents característiques:
- Seran de cinta teixida en poliamida de primera qualitat o fibra sintètica d'alta tenacitat apropiada, sense reblons i amb costures cosides.
- Tindran una amplada entre 10 i 20 cm, una espessor no inferior a 4mm, i llargària el més reduïda possible.
- Es revisaran sempre abans del seu ús, i es llençaran quan tinguin talls, esquerdes o filaments que comprometin la seva resistència, calculada per al cos humà en caiguda lliure des d'una alçada de 5 m o quan la data de fabricació sigui superior als 4 anys.
- Aniran previstos d'anelles per on passaran la corda salvacaigudes, que no podran anar subjectes mitjançant reblons.
- La corda salvacaigudes serà de poliamida d'alta tenacitat, amb un diàmetre de 12 mm. La sirga d'amarrador també serà de poliamida, però de 16 mm de diàmetre.
PROTECCIÓ PER A TREBALL A LA INTEMPÈRIE:
Els equips protectors integral per al cos davant de les inclemències meteorològiques compliran les següents característiques:
- Que no obstaculitzin la llibertat de moviments.
- Que tinguin poder de retenció/evacuació del calor.
- Que la capacitat de transport de la suor sigui adequada.
- Facilitat d'aireació.
Les peces impermeables disposaran d'esclavines i registres de ventilació per a permetre l'evaporació de la suor.
ROBA I PECES DE SENYALITZACIÓ:
Els equips protectors destinats a la seguretat-senyalització de l'usuari compliran les següents característiques:

AJUNTAMENT DE LLORET DE MAR
Aquest document és una còpia simple del document electrònic original. Comprovi l'autenticitat del document a la web de tràmits de l'Ajuntament de Lloret de Mar (https://tramits.lloret.org/OAC/ValidarDocLloret.jsp?idioma=ca). Utilitzi el "Codi per a la validació" que apareix a la capçalera.

Codi Segur de Verificació: 00264c22-8ef3-47e7-beba-f05a715fd5d9
Origen: Administració
Identificador document original: ES_L01170950_2025_14748800
Data d'impressió: 28/11/2025 11:09:35
Pàgina 219 de 563

DOCUMENT
Projecte

ÒRGAN
SERVEIS CENTRALS

SIGNATURES
1.- JOEL VIVES TORRENTS (TCAT), 19/11/2025 14:06
2.- Administracio Electronica. APROVACIO INICIAL AJGL 21/11/2025

EXPEDIENT
13792025000013



- Que no obstaculitzin la llibertat de moviments.
- Que tinguin poder de retenció/evacuació del calor.
- Que la capacitat de transport de la suor sigui adequada.
- Facilitat d'aireació.
- Que siguin visibles a temps pel destinatari.

2.- CONDICIONS DE SUBMINISTRAMENT I EMMAGATZEMATGE

ELECCIÓ:

Els EPI hauran de ser seleccionats amb el coneixement de les condicions i tasques relacionades amb l'usuari, tenint en compte les tasques implicades i les dades proporcionades pel fabricant.

Tant el comprador com l'usuari hauran de comprovar que l'EPI ha estat dissenyat i fabricat de la forma següent:

- La peça de protecció disposa d'un disseny i dimensions que per la seva estètica, no creí sensació de ridícul a l'usuari. Els materials i components de l'EPI no hauran d'afectar adversament al beneficiari de la seva utilització.
- Haurà d'oferir a l'usuari el major grau de comoditat possible que estigui en consonància amb la protecció adequada.
- Les parts de l'EPI que entrin en contacte amb l'usuari hauran d'estar lliures de rugositats, cantells agut i ressalts que puguin produir irritacions o ferides.
- El seu disseny haurà de facilitar la seva correcta col·locació sobre l'usuari i haurà de garantir que restarà en el seu lloc durant el temps d'empriament previsible, tenint en compte els factors ambientals, junt amb els moviments i postures que l'usuari pugui adoptar durant el treball. A aquest fi, hauran de proveir-se dels mitjans apropiats, tal com sistemes d'ajustament o gamma de talles adequades, perquè permetin que l'EPI s'adapti a la morfologia de l'usuari.
- L'EPI haurà de ser tant lleuger com sigui possible, sense perjudici de la resistència i l'eficàcia del seu disseny.
- Quan sigui possible, l'EPI tindrà una baixa resistència al vapor d'aigua.
- La designació de la talla de cada peça de treball comprendrà al menys 2 dimensions de control, en centímetres: 1) La altura i el contorn de pit o bust, ó 2) L'altura i la cintura.

Per a l'elecció dels EPI, l'emprador haurà de dur a terme les següents actuacions prèvies:

- Analitzar i avaluar els riscos existents que no puguin evitar-se o eliminar-se suficientment per altres mitjans. Per a l'inventari dels riscos se seguirà l'esquema de l'Annex II del RD 773/1997, de 30 de maig.
- Definir les característiques que hauran de reunir els EPI per a garantir la seva funció, tenint en compte la naturalesa i magnitud dels riscos que els hauran de protegir, així com els factors addicionals de risc que puguin constituir els propis EPI o la seva utilització. Per a l'avaluació d'EPI se seguiran les indicacions de l'Annex IV del RD 773/1997, de 30 de maig.
- Comparar les característiques dels EPI existents en el mercat amb les definides a l'apartat anterior.

Per a la normalització interna d'empresa dels EPI atenent a les conclusions de les actuacions prèvies d'avaluació de riscos, definició de característiques requerides i les existents en el mercat, l'emprador haurà de comprovar que compleixi amb les condicions i requisits establerts a l'Art. 5 del RD 773/1997, de 30 de maig, en funció de les modificacions significatives que l'evolució de la tècnica determini en els riscos, en les mesures tècniques i organitzatives, en els SPC i en les prestacions funcionals dels propis EPI.

PROTECCIONS DEL CAP:

Els mitjans de protecció del cap seran seleccionats en funció de les següents activitats:

- Obres de construcció, i especialment, activitats a sota o a prop de bastides i llocs de treball situats en altura, obres d'encofrat i desencofrat, muntatge i instal·lació de bastides i demolició.
- Treballs en ponts metàl·lics, edificis i estructures metàl·liques de gran altura, pals, torres, obres i muntatges metàl·lics, de caldereria i conduccions tubulars.
- Obres en foses, rases, pous i galeries.
- Moviments de terra i obres en roca.
- Treballs en explotacions de fons, en canteres, explotacions a cel obert i desplaçaments de runes.
- Utilització de pistoles fixaclaus.
- Treballs amb explosius.
- Activitats en ascensors, mecanismes elevadors, grues i mitjans de transport.
- Manteniment d'obres i instal·lacions industrials.

PROTECCIONS PER A L'APARELL OCULAR I LA CARA:

Protecció de l'aparell ocular:

- Els mitjans de protecció ocular seran seleccionats en funció de les activitats amb riscos de:
- Topades o impactes amb partícules o cossos sòlids.
- Acció de pols i fums.
- Projecció o esquitxada de líquids freds, calents, càustics o materials fosos.
- Substàncies perilloses per la seva intensitat o naturalesa.
- Radiacions perilloses per la seva intensitat o naturalesa.
- Enlluernament

Protecció de la cara:

- Els mitjans de protecció facial seran seleccionats en funció de les següents activitats:





- Treballs de soldadura, esmerilat, polit i/o tall.
- Treballs de perforació i burinat.
- Talla i tractament de pedres.
- Manipulació de pistoles fixaclaus d'impacte.
- Utilització de maquinària que generen encenalls curts.
- Recollida i fragmentació de vidre, ceràmica.
- Treball amb raig projector d'abrasius granulars.
- Manipulació o utilització de productes àcids i alcalins, desinfectants i detergents corrosius.
- Manipulació o utilització de dispositius amb raig líquid.
- Activitats en un entorn de calor radiant.
- Treballs que desprenen radiacions.
- Treballs elèctrics en tensió, en baixa tensió.

PROTECCIONS PER A L' APARELL AUDITIU:

Els mitjans de protecció auditiva seran seleccionats en funció de les següents activitats:

- Treballs amb utilització de dispositius d'aire comprimit.
- Treballs de percussió.
- Treballs d'arrancada i abrasió en recintes angostos o confinats.

PROTECCIONS PER A L'APARELL RESPIRATORI:

Els mitjans de protecció de l'aparell respiratori seran seleccionats en funció dels següents riscos:

- Pols, fums i boires.
- Vapors metàl·lics i orgànics.
- Gasos tòxics industrials.
- Monòxid de carboni.
- Baixa concentració d'oxigen respirable.

PROTECCIONS DE LES EXTREMITATS SUPERIORS:

Els mitjans de protecció de les extremitats superiors, mitjançant la utilització de guants, aquests seran seleccionats en funció de les següents activitats:

- Treballs de soldadura.
- Manipulació d'objectes amb arestes tallants.
- Manipulació o utilització de productes àcids i alcalins.
- Treballs amb risc elèctric.

PROTECCIONS DE LES EXTREMITATS INFERIORS:

Per a la protecció dels peus, en els casos que s'indiquin seguidament, es dotarà al treballador de calçat de seguretat, adaptat als riscos a prevenir en funció de l'activitat:

Calçat de protecció i de seguretat:

- Treballs d'obra grossa, enginyeria civil i construcció de carreteres
- Treballs en bastides
- Obres de demolició d'obra grossa
- Obres de construcció de formigó i d'elements prefabricats que incloguin encofrat i desencofrat
- Activitats en obres de construcció o àrees d'emmagatzematge
- Obres d'ensostrat
- Treballs d'estructura metàl·lica
- Treballs de muntatge i instal·lacions metàl·lics
- Treballs en canteres, explotacions a cel obert i desplaçament de runes
- Treballs de transformació de materials litics
- Manipulació i tractament de vidre
- Revestiment de materials termoaïllants
- Prefabricats per a la construcció

Sabates de seguretat amb taló o sola correguda i sola antiperforant:

- Obres d'ensostrat

Calçat i cobriment de calçat de seguretat amb sola termoaïllant:

- Activitats sobre i amb masses ardents o fredes

Polaines, calçat i cobriment de calçat per poder desfer-se'n ràpid en cas de penetració de masses en fusió:

- Soldadors

PROTECCIONS DEL COS:

Els mitjans de protecció personal anticaigudes d'alçada, seran seleccionats en funció de les següents activitats:

- Treballs en bastides.
- Muntatge de peces prefabricades.
- Treballs en pals i torres.
- Treballs en cabines de grues situades en altura.

PROTECCIÓ DEL TRONC:

Els mitjans de protecció del tronc seran seleccionats en funció dels riscos derivats de les activitats:

Peces i equips de protecció:

- Manipulació o utilització de productes àcids i alcalins, desinfectants i detergents corrosius.
- Treballs amb masses ardents o permanència a prop d'aquestes i en ambient calent.
- Manipulació de vidre pla.

AJUNTAMENT DE LLORET DE MAR
Aquest document és una còpia simple del document electrònic original. Comprovi l'autenticitat del document a la web de tràmits de l'Ajuntament de Lloret de Mar (https://tramits.lloret.org/OAC/ValidarDocLloret.jsp?idioma=ca). Utilitzi el "Codi per a la validació" que apareix a la capçalera.

Codi Segur de Verificació: 00264c22-8ef3-47e7-beba-f05a715fd5d9
Origen: Administració
Identificador document original: ES_L01170950_2025_14748800
Data d'impressió: 28/11/2025 11:09:35
Pàgina 220 de 563

DOCUMENT
Projecte

ÒRGAN
SERVEIS CENTRALS

EXPEDIENT
13792025000013

SIGNATURES
1.- JOEL VIVES TORRENTS (TCAT), 19/11/2025 14:06
2.- Administracio Electronica. APROVACIO INICIAL AJGL 21/11/2025



- Treballs de rajat de sorra.
- Treballs en cambres frigorifiques.

Roba de protecció antiinflamable:
- Treballs de soldadura en locals exigus.

Davantals antiperforants:
- Manipulació de ferramentes de talls manuals, quan la fulla hagi d'orientar-se cap el cos.

Davantals de cuiro i altres materials resistents a partícules i guspires incandescents:
- Treballs de soldadura.
- Treballs de forja.
- Treballs de fosa i emmotllament.

PROTECCIÓ PERSONAL CONTRA CONTACTES ELÈCTRICS:
Els mitjans de protecció personal a les immediacions de zones en tensió elèctrica, seran seleccionats en funció de les següents activitats:
- Treballs de muntatge elèctric
- Treballs de manteniment elèctric
- Treballs d'explotació i transport elèctric

SUBMINISTRAMENT I EMMAGATZEMATGE:
Es subministraran embalats en caixes, classificats per models o tipus homogenis, etiquetats amb les següents dades:
- Nom, marca comercial o altre mitjà d'identificació del fabricant o el seu representant autoritzat.
- Designació del tipus de producte, nom comercial o codi.
- Designació de la talla.
- Número de la norma EN específica.
- Etiqueta de compte: Instruccions de rentat o neteja segons Norma ISO 3759.

Es seguiran les recomanacions d'emmagatzematge i atenció, fixats pel fabricant.
Es reemplaçaran els elements, es netejaran, desinfectaran i es col·locaran en el lloc assignat, seguint les instruccions del fabricant.
S'emmagatzemaran en compartiments amplis i secs, amb temperatures compreses entre 15 i 25°C.
Els estocs i les entregues estaran documentades i custodiades, amb justificant de recepció i rebut, per un responsable delegat per l'emprador.
La vida útil dels EPI és limitada, podent ser deguda tant al seu desgast prematur per l'ús, com a la seva caducitat, que vindrà fixada pel termini de validesa establert pel fabricant, a partir de la seva data de fabricació (generalment estampillada a l'EPI), amb independència que hagi estat o no utilitzat.

3.- UNITAT I CRITERI D'AMIDAMENT
Unitat mesurada segons les especificacions de la DT.

4.- NORMATIVA DE COMPLIMENT OBLIGATORI
Ley 31/1995, de 8 de noviembre, de prevención de riesgos laborales.
Real Decreto 773/1997, de 30 de mayo, sobre disposiciones mínimas de seguridad y salud relativas a la utilización por los trabajadores de equipos de protección individual.
Real Decreto 542/2020, de 26 de mayo, por el que se modifican y derogan diferentes disposiciones en materia de calidad y seguridad industrial.
Real Decreto 159/1995, de 3 de febrero, por el que se modifica el real decreto 1407/1992, de 20 de noviembre, por el que se regula las condiciones para la comercialización y libre circulación intracomunitaria de los equipos de protección individual.
Resolución de 29 de abril de 1999, de la Dirección General de Industria y Tecnología, por la que se actualiza el anexo IV de la Resolución de 18 de marzo de 1998, de la Dirección General de Tecnología y Seguridad Industrial.
Resolución de 28 de julio de 2000, de la Dirección General de Política Tecnológica, por la que se actualiza el anexo IV de la Resolución de 29 de abril de 1999, de la Dirección General de Industria y Tecnología.

**B1 - MATERIALS PER A PROTECCIONS INDIVIDUALS, COL·LECTIVES, IMPLANTACIÓ I ASISTÈNCIES TÈCNIQUES**

**B14 - MATERIALS PER A PROTECCIONS INDIVIDUALS**

**B148 - ROBA DE TREBALL**

**B1487- - GRANOTA DE TREBALL**

0.- ELEMENTS QUE CONTEMPLA EL PLEC

B1487-0XM7.





1.- DEFINICIÓ I CONDICIONS DELS ELEMENTS
Equip destinat a ser dut o subjectat pel treballador perquè el protegeixi d'un o diversos riscos que puguin amenaçar la seva seguretat o la seva salut, així com qualsevol complement o accessori destinat a tal fi.
S'han considerat els tipus següents:
- Proteccions del cap
- Proteccions per a l'aparell ocular i la cara
- Proteccions per a l'aparell auditiu
- Proteccions per a l'aparell respiratori
- Proteccions de les extremitats superiors
- Proteccions de les extremitats inferiors
- Proteccions del cos
- Protecció del tronc
- Protecció per treball a la intempèrie
- Roba i peces de senyalització
- Protecció personal contra contactes elèctrics

Resten expressament exclosos:
- La roba de treball corrent i els uniformes que no estiguin específicament destinats a protegir la salut o la integritat física del treballador
- Es equips dels serveis de socors i salvament
- Els EPI dels militars, dels policies i de les persones dels serveis de manteniment de l'ordre
- Els EPI dels mitjans de transport per carretera
- El material d'esport
- El material d'autodefensa o de dissuasió
- Els aparells portàtils per a la detecció i senyalització dels riscos i dels factors de molèstia

CARACTERÍSTIQUES GENERALS:
Es tracta d'uns equips que actuen a mode de coberta o pantalla portàtil, individualitzada per a cada usuari, destinats a reduir les conseqüències derivades del contacte de la zona del cos protegida, amb una energia fora de control, d'intensitat inferior a la previsible resistència física de l'EPI.
La seva eficàcia resta limitada a la seva capacitat de resistència a la força fora de control que incideixi amb la part del cos protegida per l'usuari, a la seva correcta utilització i manteniment, així com a la formació i voluntat del beneficiari per al seu emprament en les condicions previstes pel fabricant. La seva utilització haurà de quedar restringida a l'absència de garanties preventives adequades, per inexistència de MAUP, o en el seu defecte SPC d'eficàcia equivalent.
Els EPI hauran de proporcionar una protecció eficaç davant els riscos que motiven el seu ús, sense suposar per si mateixos o ocasionar riscos addicionals ni molèsties innecessàries.

PROTECCIONS DEL CAP:
Els cascos de seguretat podran ser amb ala completa al seu voltant, protegint en part les orelles i el coll, o bé amb visera damunt el front únicament, i en els dos casos hauran de complir els següents requisits:
Compren la defensa del crani, cara, coll i completarà el seu ús, la protecció específica d'ulls i oïdes.
- Estaran formats per l'envolvent exterior del casc pròpiament dit, i d'arnès o atallatge d'adaptació al cap, el qual constitueix la seva part en contacte i va proveït d'una barballera ajustable a la mida. Aquest atallatge, serà regulable a les diferents mides dels caps, la fixació al casc haurà de ser sòlida, deixant una llum lliure de 2 a 4 cm entre ell mateix i la paret interior del casc, a fi d'amortir els impactes. A l'interior del frontis de l'atallatge, s'haurà de disposar d'un dessuador de "cuirson" o material astringent similar. Les parts en contacte amb el cap hauran de ser reemplaçables fàcilment.
- Han de ser fabricats amb material resistent a l'impacte mecànic, sense perjudici de la lleugeresa, no sobrepassant en cap cas els 0,450 kg de pes
- Es protegirà al treballador davant les descàrregues elèctriques i les radiacions calorífiques i hauran de ser incombustibles o de combustió lenta; s'hauran de protegir de les radiacions calorífiques i descàrregues elèctriques fins als 17.000 voltis sense perforar-se
- S'hauran de substituir aquells cascos que hagin patit impactes violents, encara que no se'ls hi apreciï exteriorment cap deteriorament. Es considerarà un envelliment del material en el termini d'uns quatre anys, transcorreguts els quals des de la data de fabricació (injectada en relleu a l'interior) s'hauran de donar de baixa, encara que no estiguin fets servir i es trobin emmagatzemats
- Han de ser d'ús personal, podent-se acceptar en construcció l'ús per altres usuaris posteriors, previ el seu rentat sèptic i substitució íntegra dels atallatges interiors per altres, totalment nous

PROTECCIONS PER A L'APARELL OCULAR I LA CARA:
La protecció de l'aparell ocular s'efectuarà mitjançant la utilització d'ulleres, pantalles transparents o viseres.
Les ulleres protectores reuniran les característiques mínimes següents:

AJUNTAMENT DE LLORET DE MAR
Aquest document és una còpia simple del document electrònic original. Comprovi l'autenticitat del document a la web de tràmits de l'Ajuntament de Lloret de Mar (https://tramits.lloret.org/OAC/ValidarDocLloret.jsp?idioma=ca). Utilitzi el "Codi per a la validació" que apareix a la capçalera.

Codi Segur de Verificació: 00264c22-8ef3-47e7-beba-f05a715fd5d9
Origen: Administració
Identificador document original: ES_L01170950_2025_14748800
Data d'impressió: 28/11/2025 11:09:35
Pàgina 221 de 563

DOCUMENT
Projecte

ÒRGAN
SERVEIS CENTRALS

SIGNATURES
1.- JOEL VIVES TORRENTS (TCAT), 19/11/2025 14:06
2.- Administracio Electronica. APROVACIO INICIAL AJGL 21/11/2025

EXPEDIENT
13792025000013



- Les armadures metàl·liques o de material plàstic seran lleugeres, indeformables a l'escalfor, incombustibles, còmodes i de disseny anatòmic sense perjudici de la seva resistència i eficàcia.
- Quan es treballi amb vapors, gasos o pols molt fina, hauran de ser completament tancades i ajustades a la cara, amb visor amb tractament antientelat; en els casos d'ambients agressius de pols grossa i líquids, seran com els anteriors, però portaran incorporats botons de ventilació indirecta o tamís antiestàtic; en els dames casos seran de muntura de tipus normal i amb proteccions laterals que podran ser perforades per a una millor ventilació.
- Quan no existeixi perill d'impactes per partícules dures, es podran fer servir ulleres de protecció tipus "panoràmiques" amb armadura de vinil flexible i amb el visor de policarbonat o acetat transparent.
- Hauran de ser de fàcil neteja i reduiran al mínim el camp visual.
- En ambients de pols fi, amb ambient xafogós o humit, el visor haurà de ser de reixeta metàl·lica (tipus picapedrer) per impedir l'entelament.

Els mitjans de protecció de la cara podran ser de diversos tipus:
- Pantalla abatible amb arnès propi
- Pantalla abatible subjectada al casc de protecció
- Pantalles amb protecció de cap, fixes o abatibles
- Pantalles sostingudes amb la mà

Les pantalles contra la projecció de cossos físics hauran de ser de material orgànic, transparent, lliures d'estries, ratlles o deformacions. Podran ser de xarxa metàl·lica prima o proveïdes d'un visor amb vidre inestellable.
Als treballs elèctrics realitzats en proximitats de zones de tensió, l'aparell de la pantalla haurà d'estar construït amb material absolutament aïllant i el visor lleugerament enfosquit, en previsió de ceguesa per encebada intempestiva de l'arc elèctric.
Les utilitzades en previsió d'escalfor, hauran de ser de "Kevlar" o de teixit aluminitzat reflectant (l'amiant i teixits asbèstics estan totalment prohibits), amb un visor corresponent, equipat amb vidre resistent a la temperatura que haurà de suportar.
Les pantalles per soldadures, bé siguin de mà, com d'altre tipus hauran de ser fabricades preferentment amb polièster reforçat amb fibra de vidre o en defecte amb fibra vulcanitzada.
Les que es facin servir per a soldadura elèctrica no hauran de tenir cap part metàl·lica a l'exterior, a fi d'evitar els contactes accidentals amb la pinça de soldar.
Vidres de protecció:
- Els lents per ulleres de protecció, tant els de vidre (mineral) com els de plàstic transparent (orgànic) hauran de ser òpticament neutres, lliures de bombolles, taques, ondulacions i altres defectes, i les incolores hauran de transmetre no menys del 89% de les radiacions incidents.
- En el sector de la construcció, per a la seva resistència impossibilitat de rallat i entelament, el tipus de visor més polivalent i eficaç, acostuma a ser el de reixeta metàl·lica d'acer, tipus sedàs, tradicional de les ulleres de picapedrer.

PROTECCIONS PER A L' APARELL AUDITIU:
Els elements de protecció auditiva, seran sempre d'ús individual.
PROTECCIONS PER A L'APARELL RESPIRATORI:
Els equips protectors de l'aparell respiratori compliran les següents característiques:
- Seran de tipus i utilització apropiat al risc.
- S'adaptaran completament al contorn facial de l'usuari, per evitar filtracions.
- Determinaran les mínimes molèsties a l'usuari.
- Les parts amb contacte amb la pell hauran de ser de goma especialment tractada o de neoprè per evitar la irritació de l'epidermis.
- En l'ús de mascaretes facials dotades de visors panoràmics, per als usuaris que necessitin l'ús d'ulleres amb vidres correctors, es disposarà al seu interior el dispositiu portavidres, subministrats a l'efecte pel fabricant de l'equip respiratori, i els oculars correctors específics per l'usuari.

PROTECCIONS DE LES EXTREMITATS SUPERIORS:
La protecció de mans, avantbraç, i braç es farà mitjançant guants, mànegues, mitjons i maniguets seleccionats per prevenir els riscos existents i per evitar la dificultat de moviments al treballador.
Aquests elements de protecció seran de goma o cautxú, clorur de polivinil, cuir adobat al crom, teixit termoaïllant, punt, lona, pell flor, serratge, malla metàl·lica, làtex rugós antitallada, etc., segons les característiques o riscos del treball a realitzar.
Per a les maniobres amb electricitat s'hauran de fer servir guants de cautxú, neoprè o matèries plàstiques que portin marcat en forma indeleble el voltatge màxim per al qual han estat fabricats.
Com a complement, si procedeix, es faran servir cremes protectores i guants tipus cirurgià.
PROTECCIONS DE LES EXTREMITATS INFERIORS:
En treballs en risc d'accidents mecànics als peus, serà obligatori l'ús de botes de seguretat amb reforços metàl·lics a la puntera, que estarà tractada i fosfatada per evitar la corrosió.
Davant el risc derivat de l'ús de líquids corrosius, o davant riscos químics, es farà ús de calçat de sola de cautxú, neoprè o poliuretà, cuir especialment tractat i s'haurà de substituir el cosit per la vulcanització a la unió del cos al bloc del pis.
La protecció davant l'aigua i la humitat, s'efectuarà amb botes altes de PVC, que hauran de tenir la puntera metàl·lica de protecció mecànica per a la realització de treballs en moviments de terres i realització d'estructures i enderroc.





En aquelles operacions que les espurnes resultin perilloses, en no tenir elements de ferro o acer, la tanca serà per poder desfer-se'n ràpid per tal d'obrir-la ràpidament davant l'eventual introducció de partícules incandescents.
La protecció de les extremitats inferiors es completarà, quan sigui necessari, amb l'ús de cobriment de peus i polaines de cuir adobat, cautxú o teixit ignífug.
Els turmells i llengüeta disposaran de coixinets de protecció, el calçat de seguretat serà de materials transpirables i disposaran de plantilles anticlaus.
PROTECCIONS DEL COS:
Els cinturons reuniran les següents característiques:
- Seran de cinta teixida en poliamida de primera qualitat o fibra sintètica d'alta tenacitat apropiada, sense reblons i amb costures cosides.
- Tindran una amplada entre 10 i 20 cm, una espessor no inferior a 4mm, i llargària el més reduïda possible.
- Es revisaran sempre abans del seu ús, i es llençaran quan tinguin talls, esquerdes o filaments que comprometin la seva resistència, calculada per al cos humà en caiguda lliure des d'una alçada de 5 m o quan la data de fabricació sigui superior als 4 anys.
- Aniran previstos d'anelles per on passaran la corda salvacaigudes, que no podran anar subjectes mitjançant reblons.
- La corda salvacaigudes serà de poliamida d'alta tenacitat, amb un diàmetre de 12 mm. La sirga d'amarrador també serà de poliamida, però de 16 mm de diàmetre.

PROTECCIÓ PER A TREBALL A LA INTEMPÈRIE:
Els equips protectors integral per al cos davant de les inclemències meteorològiques compliran les següents característiques:
- Que no obstaculitzin la llibertat de moviments.
- Que tinguin poder de retenció/evacuació del calor.
- Que la capacitat de transport de la suor sigui adequada.
- Facilitat d'aireació.

Les peces impermeables disposaran d'esclavines i registres de ventilació per a permetre l'evaporació de la suor.
ROBA I PECES DE SENYALITZACIÓ:
Els equips protectors destinats a la seguretat-senyalització de l'usuari compliran les següents característiques:
- Que no obstaculitzin la llibertat de moviments.
- Que tinguin poder de retenció/evacuació del calor.
- Que la capacitat de transport de la suor sigui adequada.
- Facilitat d'aireació.
- Que siguin visibles a temps pel destinatari.

2.- CONDICIONS DE SUBMINISTRAMENT I EMMAGATZEMATGE
ELECCIÓ:
Els EPI hauran de ser seleccionats amb el coneixement de les condicions i tasques relacionades amb l'usuari, tenint en compte les tasques implicades i les dades proporcionades pel fabricant.
Tant el comprador com l'usuari hauran de comprovar que l'EPI ha estat dissenyat i fabricat de la forma següent:
- La peça de protecció disposa d'un disseny i dimensions que per la seva estètica, no creí sensació de ridícul a l'usuari. Els materials i components de l'EPI no hauran d'afectar adversament al beneficiari de la seva utilització.
- Haurà d'oferir a l'usuari el major grau de comoditat possible que estigui en consonància amb la protecció adequada.
- Les parts de l'EPI que entrin en contacte amb l'usuari hauran d'estar lliures de rugositats, cantells agut i ressalts que puguin produir irritacions o ferides.
- El seu disseny haurà de facilitar la seva correcta col·locació sobre l'usuari i haurà de garantir que restarà en el seu lloc durant el temps d'emprament previsible, tenint en compte els factors ambientals, junt amb els moviments i postures que l'usuari pugui adoptar durant el treball. A aquest fi, hauran de proveir-se dels mitjans apropiats, tal com sistemes d'ajustament o gamma de talles adequades, perquè permetin que l'EPI s'adapti a la morfologia de l'usuari.
- L'EPI haurà de ser tant lleuger com sigui possible, sense perjudici de la resistència i l'eficàcia del seu disseny.
- Quan sigui possible, l'EPI tindrà una baixa resistència al vapor d'aigua.
- La designació de la talla de cada peça de treball comprendrà al menys 2 dimensions de control, en centímetres: 1) La altura i el contorn de pit o bust, ó 2) L'altura i la cintura.

Per a l'elecció dels EPI, l'emprador haurà de dur a terme les següents actuacions prèvies:
- Analitzar i avaluar els riscos existents que no puguin evitar-se o eliminar-se suficientment per altres mitjans. Per a l'inventari dels riscos se seguirà l'esquema de l'Annex II del RD 773/1997, de 30 de maig.
- Definir les característiques que hauran de reunir els EPI per a garantir la seva funció, tenint en compte la naturalesa i magnitud dels riscos que els hauran de protegir, així com els factors addicionals de risc que puguin constituir els propis EPI o la seva utilització. Per a l'avaluació d'EPI se seguiran les indicacions de l'Annex IV del RD 773/1997, de 30 de maig.
- Comparar les característiques dels EPI existents en el mercat amb les definides a l'apartat anterior.

Per a la normalització interna d'empresa dels EPI atenent a les conclusions de les actuacions

AJUNTAMENT DE LLORET DE MAR
Aquest document és una còpia simple del document electrònic original. Comprovi l'autenticitat del document a la web de tràmits de l'Ajuntament de Lloret de Mar (https://tramits.lloret.org/OAC/ValidarDocLloret.jsp?idioma=ca). Utilitzi el "Codi per a la validació" que apareix a la capçalera.

Codi Segur de Verificació: 00264c22-8ef3-47e7-beba-f05a715fd5d9
Origen: Administració
Identificador document original: ES_L01170950_2025_14748800
Data d'impressió: 28/11/2025 11:09:35
Pàgina 222 de 563

DOCUMENT
Projecte

ÒRGAN
SERVEIS CENTRALS

SIGNATURES
1.- JOEL VIVES TORRENTS (TCAT), 19/11/2025 14:06
2.- Administracio Electronica. APROVACIO INICIAL AJGL 21/11/2025

EXPEDIENT
1379202500013



prèvies d'avaluació de riscos, definició de característiques requerides i les existents en el mercat, l'emprador haurà de comprovar que compleixi amb les condicions i requisits establerts a l'Art. 5 del RD 773/1997, de 30 de maig, en funció de les modificacions significatives que l'evolució de la tècnica determini en els riscos, en les mesures tècniques i organitzatives, en els SPC i en les prestacions funcionals dels propis EPI.
PROTECCIONS DEL CAP:
Els mitjans de protecció del cap seran seleccionats en funció de les següents activitats:
- Obres de construcció, i especialment, activitats a sota o a prop de bastides i llocs de treball situats en altura, obres d'encofrat i desencofrat, muntatge i instal·lació de bastides i demolició.
- Treballs en ponts metàl·lics, edificis i estructures metàl·liques de gran altura, pals, torres, obres i muntatges metàl·lics, de caldereria i conduccions tubulars.
- Obres en foses, rases, pous i galeries.
- Moviments de terra i obres en roca.
- Treballs en explotacions de fons, en canteres, explotacions a cel obert i desplaçaments de runes.
- Utilització de pistoles fixaclaus.
- Treballs amb explosius.
- Activitats en ascensors, mecanismes elevadors, grues i mitjans de transport.
- Manteniment d'obres i instal·lacions industrials.
PROTECCIONS PER A L'APARELL OCULAR I LA CARA:
Protecció de l'aparell ocular:
- Els mitjans de protecció ocular seran seleccionats en funció de les activitats amb riscos de:
- Topades o impactes amb partícules o cossos sòlids.
- Acció de pols i fums.
- Projecció o esquitxada de líquids freds, calents, càustics o materials fosos.
- Substàncies perilloses per la seva intensitat o naturalesa.
- Radiacions perilloses per la seva intensitat o naturalesa.
- Enlluernament
Protecció de la cara:
- Els mitjans de protecció facial seran seleccionats en funció de les següents activitats:
- Treballs de soldadura, esmerilat, polit i/o tall.
- Treballs de perforació i burinat.
- Talla i tractament de pedres.
- Manipulació de pistoles fixaclaus d'impacte.
- Utilització de maquinària que generen encenalls curts.
- Recollida i fragmentació de vidre, ceràmica.
- Treball amb raig projector d'abrasius granulars.
- Manipulació o utilització de productes àcids i alcalins, desinfectants i detergents corrosius.
- Manipulació o utilització de dispositius amb raig líquid.
- Activitats en un entorn de calor radiant.
- Treballs que desprenen radiacions.
- Treballs elèctrics en tensió, en baixa tensió.
PROTECCIONS PER A L' APARELL AUDITIU:
Els mitjans de protecció auditiva seran seleccionats en funció de les següents activitats:
- Treballs amb utilització de dispositius d'aire comprimit.
- Treballs de percussió.
- Treballs d'arrancada i abrasió en recintes angostos o confinats.
PROTECCIONS PER A L'APARELL RESPIRATORI:
Els mitjans de protecció de l'aparell respiratori seran seleccionats en funció dels següents riscos:
- Pols, fums i boires.
- Vapors metàl·lics i orgànics.
- Gasos tòxics industrials.
- Monòxid de carboni.
- Baixa concentració d'oxigen respirable.
PROTECCIONS DE LES EXTREMITATS SUPERIORS:
Els mitjans de protecció de les extremitats superiors, mitjançant la utilització de guants, aquests seran seleccionats en funció de les següents activitats:
- Treballs de soldadura.
- Manipulació d'objectes amb arestes tallants.
- Manipulació o utilització de productes àcids i alcalins.
- Treballs amb risc elèctric.
PROTECCIONS DE LES EXTREMITATS INFERIORS:
Per a la protecció dels peus, en els casos que s'indiquin seguidament, es dotarà al treballador de calçat de seguretat, adaptat als riscos a prevenir en funció de l'activitat:
Calçat de protecció i de seguretat:
- Treballs d'obra grossa, enginyeria civil i construcció de carreteres
- Treballs en bastides
- Obres de demolició d'obra grossa
- Obres de construcció de formigó i d'elements prefabricats que incloguin encofrat i





desencofrat
- Activitats en obres de construcció o àrees d'emmagatzematge
- Obres d'ensostrat
- Treballs d'estructura metàl·lica
- Treballs de muntatge i instal·lacions metàl·lics
- Treballs en canteres, explotacions a cel obert i desplaçament de runes
- Treballs de transformació de materials lítics
- Manipulació i tractament de vidre
- Revestiment de materials termoaïllants
- Prefabricats per a la construcció
Sabates de seguretat amb taló o sola correguda i sola antiperforant:
- Obres d'ensostrat
Calçat i cobriment de calçat de seguretat amb sola termoaïllant:
- Activitats sobre i amb masses ardents o fredes
Polaines, calçat i cobriment de calçat per poder desfer-se'n ràpid en cas de penetració de masses en fusió:
- Soldadors
PROTECCIONS DEL COS:
Els mitjans de protecció personal anticaigudes d'alçada, seran seleccionats en funció de les següents activitats:
- Treballs en bastides.
- Muntatge de peces prefabricades.
- Treballs en pals i torres.
- Treballs en cabines de grues situades en altura.
PROTECCIÓ DEL TRONC:
Els mitjans de protecció del tronc seran seleccionats en funció dels riscos derivats de les activitats:
Peces i equips de protecció:
- Manipulació o utilització de productes àcids i alcalins, desinfectants i detergents corrosius.
- Treballs amb masses ardents o permanència a prop d'aquestes i en ambient calent.
- Manipulació de vidre pla.
- Treballs de rajat de sorra.
- Treballs en cambres frigorifiques.
Roba de protecció antiinflamable:
- Treballs de soldadura en locals exigus.
Davantals antiperforants:
- Manipulació de ferramentes de talls manuals, quan la fulla hagi d'orientar-se cap el cos.
Davantals de cuiro i altres materials resistents a partícules i guspires incandescents:
- Treballs de soldadura.
- Treballs de forja.
- Treballs de fosa i emmotllament.
PROTECCIÓ PERSONAL CONTRA CONTACTES ELÈCTRICS:
Els mitjans de protecció personal a les immediacions de zones en tensió elèctrica, seran seleccionats en funció de les següents activitats:
- Treballs de muntatge elèctric
- Treballs de manteniment elèctric
- Treballs d'explotació i transport elèctric
SUBMINISTRAMENT I EMMAGATZEMATGE:
Es subministraran embalats en caixes, classificats per models o tipus homogenis, etiquetats amb les següents dades:
- Nom, marca comercial o altre mitjà d'identificació del fabricant o el seu representant autoritzat.
- Designació del tipus de producte, nom comercial o codi.
- Designació de la talla.
- Número de la norma EN específica.
- Etiqueta de compte: Instruccions de rentat o neteja segons Norma ISO 3759.
Es seguiran les recomanacions d'emmagatzematge i atenció, fixats pel fabricant.
Es reemplaçaran els elements, es netejaran, desinfectaran i es col·locaran en el lloc assignat, seguint les instruccions del fabricant.
S'emmagatzemaran en compartiments amplis i secs, amb temperatures compreses entre 15 i 25°C.
Els estocs i les entregues estaran documentades i custodiades, amb justificant de recepció i rebut, per un responsable delegat per l'emprador.
La vida útil dels EPI és limitada, podent ser deguda tant al seu desgast prematur per l'ús, com a la seva caducitat, que vindrà fixada pel termini de validesa establert pel fabricant, a partir de la seva data de fabricació (generalment estampillada a l'EPI), amb independència que hagi estat o no utilitzat.
3.- UNITAT I CRITERI D'AMIDAMENT
Unitat mesurada segons les especificacions de la DT.
4.- NORMATIVA DE COMPLIMENT OBLIGATORI
Ley 31/1995, de 8 de noviembre, de prevención de riesgos laborales.
Real Decreto 773/1997, de 30 de mayo, sobre disposiciones mínimas de seguridad y salud relativas a la utilización por los trabajadores de equipos de protección individual.

AJUNTAMENT DE LLORET DE MAR
Aquest document és una còpia simple del document electrònic original. Comprovi l'autenticitat del document a la web de tràmits de l'Ajuntament de Lloret de Mar (https://tramits.lloret.org/OAC/ValidarDocLloret.jsp?idioma=ca). Utilitzi el "Codi per a la validació" que apareix a la capçalera.

Codi Segur de Verificació: 00264c22-8ef3-47e7-beba-f05a715fd5d9
Origen: Administració
Identificador document original: ES_L01170950_2025_14748800
Data d'impressió: 28/11/2025 11:09:35
Pàgina 223 de 563

DOCUMENT
Projecte

ÒRGAN
SERVEIS CENTRALS

SIGNATURES
1.- JOEL VIVES TORRENTS (TCAT), 19/11/2025 14:06
2.- Administracio Electronica. APROVACIO INICIAL AJGL 21/11/2025

EXPEDIENT
13792025000013



Real Decreto 542/2020, de 26 de mayo, por el que se modifican y derogan diferentes disposiciones en materia de calidad y seguridad industrial.
Real Decreto 159/1995, de 3 de febrero, por el que se modifica el real decreto 1407/1992, de 20 de noviembre, por el que se regula las condiciones para la comercialización y libre circulación intracomunitaria de los equipos de protección individual.
Resolución de 29 de abril de 1999, de la Dirección General de Industria y Tecnología, por la que se actualiza el anexo IV de la Resolución de 18 de marzo de 1998, de la Dirección General de Tecnología y Seguridad Industrial.
Resolución de 28 de julio de 2000, de la Dirección General de Política Tecnológica, por la que se actualiza el anexo IV de la Resolución de 29 de abril de 1999, de la Dirección General de Industria y Tecnología.

**B1 - MATERIALS PER A PROTECCIONS INDIVIDUALS, COL·LECTIVES, IMPLANTACIÓ I ASISTÈNCIES TÈCNIQUES**

**B14 - MATERIALS PER A PROTECCIONS INDIVIDUALS**

**B148 - ROBA DE TREBALL**

**B148B- - PANTALONS DE TREBALL**

0.- ELEMENTS QUE CONTEMPLA EL PLEC

B148B-0XLU.

1.- DEFINICIÓ I CONDICIONS DELS ELEMENTS
Equip destinat a ser dut o subjectat pel treballador perquè el protegeixi d'un o diversos riscos que puguin amenaçar la seva seguretat o la seva salut, així com qualsevol complement o accessori destinat a tal fi.
S'han considerat els tipus següents:
- Proteccions del cap
- Proteccions per a l'aparell ocular i la cara
- Proteccions per a l'aparell auditiu
- Proteccions per a l'aparell respiratori
- Proteccions de les extremitats superiors
- Proteccions de les extremitats inferiors
- Proteccions del cos
- Protecció del tronc
- Protecció per treball a la intempèrie
- Roba i peces de senyalització
- Protecció personal contra contactes elèctrics
Resten expressament exclosos:
- La roba de treball corrent i els uniformes que no estiguin específicament destinats a protegir la salut o la integritat física del treballador
- Es equips dels serveis de socors i salvament
- Els EPI dels militars, dels policies i de les persones dels serveis de manteniment de l'ordre
- Els EPI dels mitjans de transport per carretera
- El material d'esport
- El material d'autodefensa o de dissuasió
- Els aparells portàtils per a la detecció i senyalització dels riscos i dels factors de molèstia
CARACTERÍSTIQUES GENERALS:
Es tracta d'uns equips que actuen a mode de coberta o pantalla portàtil, individualitzada per a cada usuari, destinats a reduir les conseqüències derivades del contacte de la zona del cos protegida, amb una energia fora de control, d'intensitat inferior a la previsible resistència física de l'EPI.
La seva eficàcia resta limitada a la seva capacitat de resistència a la força fora de control que incideixi amb la part del cos protegida per l'usuari, a la seva correcta utilització i manteniment, així com a la formació i voluntat del beneficiari per al seu emprament en les condicions previstes pel fabricant. La seva utilització haurà de quedar restringida a l'absència de garanties preventives adequades, per inexistència de MAUP, o en el seu defecte SPC d'eficàcia equivalent.





Els EPI hauran de proporcionar una protecció eficaç davant els riscos que motiven el seu ús, sense suposar per si mateixos o ocasionar riscos addicionals ni molèsties innecessàries.
PROTECCIONS DEL CAP:
Els cascos de seguretat podran ser amb ala completa al seu voltant, protegint en part les orelles i el coll, o bé amb visera damunt el front únicament, i en els dos casos hauran de complir els següents requisits:
Compren la defensa del crani, cara, coll i completarà el seu ús, la protecció específica d'ulls i oïdes.
- Estaran formats per l'envolvent exterior del casc pròpiament dit, i d'arnès o atallatge d'adaptació al cap, el qual constitueix la seva part en contacte i va proveït d'una barballera ajustable a la mida. Aquest atallatge, serà regulable a les diferents mides dels caps, la fixació al casc haurà de ser sòlida, deixant una llum lliure de 2 a 4 cm entre ell mateix i la paret interior del casc, a fi d'amortir els impactes. A l'interior del frontis de l'atallatge, s'haurà de disposar d'un dessuador de "cuirson" o material astringent similar. Les parts en contacte amb el cap hauran de ser reemplaçables fàcilment.
- Han de ser fabricats amb material resistent a l'impacte mecànic, sense perjudici de la lleugeresa, no sobrepassant en cap cas els 0,450 kg de pes
- Es protegirà al treballador davant les descàrregues elèctriques i les radiacions calorífiques i hauran de ser incombustibles o de combustió lenta; s'hauran de protegir de les radiacions calorífiques i descàrregues elèctriques fins als 17.000 voltis sense perforar-se
- S'hauran de substituir aquells cascos que hagin patit impactes violents, encara que no se'ls hi apreciï exteriorment cap deteriorament. Es considerarà un envelliment del material en el termini d'uns quatre anys, transcorreguts els quals des de la data de fabricació (injectada en relleu a l'interior) s'hauran de donar de baixa, encara que no estiguin fets servir i es trobin emmagatzemats
- Han de ser d'ús personal, podent-se acceptar en construcció l'ús per altres usuaris posteriors, previ el seu rentat sèptic i substitució íntegra dels atallatges interiors per altres, totalment nous
PROTECCIONS PER A L'APARELL OCULAR I LA CARA:
La protecció de l'aparell ocular s'efectuarà mitjançant la utilització d'ulleres, pantalles transparents o viseres.
Les ulleres protectores reuniran les característiques mínimes següents:
- Les armadures metàl·liques o de material plàstic seran lleugeres, indeformables a l'escalfor, incombustibles, còmodes i de disseny anatòmic sense perjudici de la seva resistència i eficàcia.
- Quan es treballi amb vapors, gasos o pols molt fina, hauran de ser completament tancades i ajustades a la cara, amb visor amb tractament antientelat; en els casos d'ambients agressius de pols grossa i líquids, seran com els anteriors, però portaran incorporats botons de ventilació indirecta o tamís antiestàtic; en els dames casos seran de muntura de tipus normal i amb proteccions laterals que podran ser perforades per a una millor ventilació.
- Quan no existeixi perill d'impactes per partícules dures, es podran fer servir ulleres de protecció tipus "panoràmiques" amb armadura de vinil flexible i amb el visor de policarbonat o acetat transparent.
- Hauran de ser de fàcil neteja i reduiran al mínim el camp visual.
- En ambients de pols fi, amb ambient xafogós o humit, el visor haurà de ser de reixeta metàl·lica (tipus picapedrer) per impedir l'entelament.
Els mitjans de protecció de la cara podran ser de diversos tipus:
- Pantalla abatible amb arnès propi
- Pantalla abatible subjectada al casc de protecció
- Pantalles amb protecció de cap, fixes o abatibles
- Pantalles sostingudes amb la mà
Les pantalles contra la projecció de cossos físics hauran de ser de material orgànic, transparent, lliures d'estries, ratlles o deformacions. Podran ser de xarxa metàl·lica prima o proveïdes d'un visor amb vidre inestellable.
Als treballs elèctrics realitzats en proximitats de zones de tensió, l'aparell de la pantalla haurà d'estar construït amb material absolutament aïllant i el visor lleugerament enfosquit, en previsió de ceguesa per encebada intempestiva de l'arc elèctric.
Les utilitzades en previsió d'escalfor, hauran de ser de "Kevlar" o de teixit aluminitzat reflectant (l'amiant i teixits asbèstics estan totalment prohibits), amb un visor corresponent, equipat amb vidre resistent a la temperatura que haurà de suportar.
Les pantalles per soldadures, bé siguin de mà, com d'altre tipus hauran de ser fabricades preferentment amb polièster reforçat amb fibra de vidre o en defecte amb fibra vulcanitzada.
Les que es facin servir per a soldadura elèctrica no hauran de tenir cap part metàl·lica a l'exterior, a fi d'evitar els contactes accidentals amb la pinça de soldar.
Vidres de protecció:
- Els lents per ulleres de protecció, tant els de vidre (mineral) com els de plàstic transparent (orgànic) hauran de ser òpticament neutres, lliures de bombolles, taques, ondulacions i altres defectes, i les incolores hauran de transmetre no menys del 89% de les radiacions incidents.
- En el sector de la construcció, per a la seva resistència impossibilitat de rallat i entelament, el tipus de visor més polivalent i eficaç, acostuma a ser el de reixeta metàl·lica d'acer, tipus sedàs, tradicional de les ulleres de picapedrer.
PROTECCIONS PER A L' APARELL AUDITIU:

AJUNTAMENT DE LLORET DE MAR
Aquest document és una còpia simple del document electrònic original. Comprovi l'autenticitat del document a la web de tràmits de l'Ajuntament de Lloret de Mar (https://tramits.lloret.org/OAC/ValidarDocLloret.jsp?idioma=ca). Utilitzi el "Codi per a la validació" que apareix a la capçalera.

Codi Segur de Verificació: 00264c22-8ef3-47e7-beba-f05a715fd5d9
Origen: Administració
Identificador document original: ES_L01170950_2025_14748800
Data d'impressió: 28/11/2025 11:09:35
Pàgina 224 de 563

DOCUMENT
Projecte

ÒRGAN
SERVEIS CENTRALS

EXPEDIENT
13792025000013

SIGNATURES
1.- JOEL VIVES TORRENTS (TCAT), 19/11/2025 14:06
2.- Administracio Electronica. APROVACIO INICIAL AJGL 21/11/2025



Els elements de protecció auditiva, seran sempre d'ús individual.
PROTECCIONS PER A L'APARELL RESPIRATORI:
Els equips protectors de l'aparell respiratori compliran les següents característiques:
- Seran de tipus i utilització apropiat al risc.
- S'adaptaran completament al contorn facial de l'usuari, per evitar filtracions.
- Determinaran les mínimes molèsties a l'usuari.
- Les parts amb contacte amb la pell hauran de ser de goma especialment tractada o de neoprè per evitar la irritació de l'epidermis.
- En l'ús de mascaretes facials dotades de visors panoràmics, per als usuaris que necessitin l'ús d'ulleres amb vidres correctors, es disposarà al seu interior el dispositiu portavidres, subministrats a l'efecte pel fabricant de l'equip respiratori, i els oculars correctors específics per l'usuari.
PROTECCIONS DE LES EXTREMITATS SUPERIORS:
La protecció de mans, avantbraç, i braç es farà mitjançant guants, mànegues, mitjons i maniguets seleccionats per prevenir els riscos existents i per evitar la dificultat de moviments al treballador.
Aquests elements de protecció seran de goma o cautxú, clorur de polivinil, cuir adobat al crom, teixit termoaïllant, punt, lona, pell flor, serratge, malla metàl·lica, làtex rugós antitallada, etc., segons les característiques o riscos del treball a realitzar.
Per a les maniobres amb electricitat s'hauran de fer servir guants de cautxú, neoprè o matèries plàstiques que portin marcat en forma indeleble el voltatge màxim per al qual han estat fabricats.
Com a complement, si procedeix, es faran servir cremes protectores i guants tipus cirurgià.
PROTECCIONS DE LES EXTREMITATS INFERIORS:
En treballs en risc d'accidents mecànics als peus, serà obligatori l'ús de botes de seguretat amb reforços metàl·lics a la puntera, que estarà tractada i fosfatada per evitar la corrosió. Davant el risc derivat de l'ús de líquids corrosius, o davant riscos químics, es farà ús de calçat de sola de cautxú, neoprè o poliuretà, cuir especialment tractat i s'haurà de substituir el cosit per la vulcanització a la unió del cos al bloc del pis.
La protecció davant l'aigua i la humitat, s'efectuarà amb botes altes de PVC, que hauran de tenir la puntera metàl·lica de protecció mecànica per a la realització de treballs en moviments de terres i realització d'estructures i enderroc.
En aquelles operacions que les espurnes resultin perilloses, en no tenir elements de ferro o acer, la tanca serà per poder desfer-se'n ràpid per tal d'obrir-la ràpidament davant l'eventual introducció de partícules incandescents.
La protecció de les extremitats inferiors es completarà, quan sigui necessari, amb l'ús de cobriment de peus i polaines de cuir adobat, cautxú o teixit ignífug.
Els turmells i llengüeta disposaran de coixinets de protecció, el calçat de seguretat serà de materials transpirables i disposaran de plantilles anticlaus.
PROTECCIONS DEL COS:
Els cinturons reuniran les següents característiques:
- Seran de cinta teixida en poliamida de primera qualitat o fibra sintètica d'alta tenacitat apropiada, sense reblons i amb costures cosides.
- Tindran una amplada entre 10 i 20 cm, una espessor no inferior a 4mm, i llargària el més reduïda possible.
- Es revisaran sempre abans del seu ús, i es llençaran quan tinguin talls, esquerdes o filaments que comprometin la seva resistència, calculada per al cos humà en caiguda lliure des d'una alçada de 5 m o quan la data de fabricació sigui superior als 4 anys.
- Aniran previstos d'anelles per on passaran la corda salvacaigudes, que no podran anar subjectes mitjançant reblons.
- La corda salvacaigudes serà de poliamida d'alta tenacitat, amb un diàmetre de 12 mm. La sirga d'amarrador també serà de poliamida, però de 16 mm de diàmetre.
PROTECCIÓ PER A TREBALL A LA INTEMPÈRIE:
Els equips protectors integral per al cos davant de les inclemències meteorològiques compliran les següents característiques:
- Que no obstaculitzin la llibertat de moviments.
- Que tinguin poder de retenció/evacuació del calor.
- Que la capacitat de transport de la suor sigui adequada.
- Facilitat d'aireació.
Les peces impermeables disposaran d'esclavines i registres de ventilació per a permetre l'evaporació de la suor.
ROBA I PECES DE SENYALITZACIÓ:
Els equips protectors destinats a la seguretat-senyalització de l'usuari compliran les següents característiques:
- Que no obstaculitzin la llibertat de moviments.
- Que tinguin poder de retenció/evacuació del calor.
- Que la capacitat de transport de la suor sigui adequada.
- Facilitat d'aireació.
- Que siguin visibles a temps pel destinatari.
2.- CONDICIONS DE SUBMINISTRAMENT I EMMAGATZEMATGE
ELECCIÓ:
Els EPI hauran de ser seleccionats amb el coneixement de les condicions i tasques relacionades amb l'usuari, tenint en compte les tasques implicades i les dades proporcionades pel





fabricant.
Tant el comprador com l'usuari hauran de comprovar que l'EPI ha estat dissenyat i fabricat de la forma següent:
- La peça de protecció disposa d'un disseny i dimensions que per la seva estètica, no creï sensació de ridícul a l'usuari. Els materials i components de l'EPI no hauran d'afectar adversament al beneficiari de la seva utilització.
- Haurà d'oferir a l'usuari el major grau de comoditat possible que estigui en consonància amb la protecció adequada.
- Les parts de l'EPI que entrin en contacte amb l'usuari hauran d'estar lliures de rugositats, cantells agut i ressalts que puguin produir irritacions o ferides.
- El seu disseny haurà de facilitar la seva correcta col·locació sobre l'usuari i haurà de garantir que restarà en el seu lloc durant el temps d'emprament previsible, tenint en compte els factors ambientals, junt amb els moviments i postures que l'usuari pugui adoptar durant el treball. A aquest fi, hauran de proveir-se dels mitjans apropiats, tal com sistemes d'ajustament o gamma de talles adequades, perquè permetin que l'EPI s'adapti a la morfologia de l'usuari.
- L'EPI haurà de ser tant lleuger com sigui possible, sense perjudici de la resistència i l'eficàcia del seu disseny.
- Quan sigui possible, l'EPI tindrà una baixa resistència al vapor d'aigua.
- La designació de la talla de cada peça de treball comprendrà al menys 2 dimensions de control, en centímetres: 1) La altura i el contorn de pit o bust, ó 2) L'altura i la cintura.
Per a l'elecció dels EPI, l'emprador haurà de dur a terme les següents actuacions prèvies:
- Analitzar i avaluar els riscos existents que no puguin evitar-se o eliminar-se suficientment per altres mitjans. Per a l'inventari dels riscos se seguirà l'esquema de l'Annex II del RD 773/1997, de 30 de maig.
- Definir les característiques que hauran de reunir els EPI per a garantir la seva funció, tenint en compte la naturalesa i magnitud dels riscos que els hauran de protegir, així com els factors addicionals de risc que puguin constituir els propis EPI o la seva utilització. Per a l'avaluació d'EPI se seguiran les indicacions de l'Annex IV del RD 773/1997, de 30 de maig.
- Comparar les característiques dels EPI existents en el mercat amb les definides a l'apartat anterior.
Per a la normalització interna d'empresa dels EPI atenent a les conclusions de les actuacions prèvies d'avaluació de riscos, definició de característiques requerides i les existents en el mercat, l'emprador haurà de comprovar que compleixi amb les condicions i requisits establerts a l'Art. 5 del RD 773/1997, de 30 de maig, en funció de les modificacions significatives que l'evolució de la tècnica determini en els riscos, en les mesures tècniques i organitzatives, en els SPC i en les prestacions funcionals dels propis EPI.
PROTECCIONS DEL CAP:
Els mitjans de protecció del cap seran seleccionats en funció de les següents activitats:
- Obres de construcció, i especialment, activitats a sota o a prop de bastides i llocs de treball situats en altura, obres d'encofrat i desencofrat, muntatge i instal·lació de bastides i demolició.
- Treballs en ponts metàl·lics, edificis i estructures metàl·liques de gran altura, pals, torres, obres i muntatges metàl·lics, de caldereria i conduccions tubulars.
- Obres en foses, rases, pous i galeries.
- Moviments de terra i obres en roca.
- Treballs en explotacions de fons, en canteres, explotacions a cel obert i desplaçaments de runes.
- Utilització de pistoles fixaclaus.
- Treballs amb explosius.
- Activitats en ascensors, mecanismes elevadors, grues i mitjans de transport.
- Manteniment d'obres i instal·lacions industrials.
PROTECCIONS PER A L'APARELL OCULAR I LA CARA:
Protecció de l'aparell ocular:
- Els mitjans de protecció ocular seran seleccionats en funció de les activitats amb riscos de:
- Topades o impactes amb partícules o cossos sòlids.
- Acció de pols i fums.
- Projecció o esquitxada de líquids freds, calents, càustics o materials fosos.
- Substàncies perilloses per la seva intensitat o naturalesa.
- Radiacions perilloses per la seva intensitat o naturalesa.
- Enlluernament
Protecció de la cara:
- Els mitjans de protecció facial seran seleccionats en funció de les següents activitats:
- Treballs de soldadura, esmerilat, polit i/o tall.
- Treballs de perforació i burinat.
- Talla i tractament de pedres.
- Manipulació de pistoles fixaclaus d'impacte.
- Utilització de maquinària que generen encenalls curts.
- Recollida i fragmentació de vidre, ceràmica.
- Treball amb raig projector d'abrasius granulars.
- Manipulació o utilització de productes àcids i alcalins, desinfectants i detergents corrosius.

AJUNTAMENT DE LLORET DE MAR
Aquest document és una còpia simple del document electrònic original. Comprovi l'autenticitat del document a la web de tràmits de l'Ajuntament de Lloret de Mar (https://tramits.lloret.org/OAC/ValidarDocLloret.jsp?idioma=ca). Utilitzi el "Codi per a la validació" que apareix a la capçalera.



- Manipulació o utilització de dispositius amb raig líquid.
- Activitats en un entorn de calor radiant.
- Treballs que desprenen radiacions.
- Treballs elèctrics en tensió, en baixa tensió.

PROTECCIONS PER A L' APARELL AUDITIU:
Els mitjans de protecció auditiva seran seleccionats en funció de les següents activitats:
- Treballs amb utilització de dispositius d'aire comprimit.
- Treballs de percussió.
- Treballs d'arrancada i abrasió en recintes angostos o confinats.

PROTECCIONS PER A L'APARELL RESPIRATORI:
Els mitjans de protecció de l'aparell respiratori seran seleccionats en funció dels següents riscos:
- Pols, fums i boires.
- Vapors metàl·lics i orgànics.
- Gasos tòxics industrials.
- Monòxid de carboni.
- Baixa concentració d'oxigen respirable.

PROTECCIONS DE LES EXTREMITATS SUPERIORS:
Els mitjans de protecció de les extremitats superiors, mitjançant la utilització de guants, aquests seran seleccionats en funció de les següents activitats:
- Treballs de soldadura.
- Manipulació d'objectes amb arestes tallants.
- Manipulació o utilització de productes àcids i alcalins.
- Treballs amb risc elèctric.

PROTECCIONS DE LES EXTREMITATS INFERIORS:
Per a la protecció dels peus, en els casos que s'indiquin seguidament, es dotarà al treballador de calçat de seguretat, adaptat als riscos a prevenir en funció de l'activitat:
Calçat de protecció i de seguretat:
- Treballs d'obra grossa, enginyeria civil i construcció de carreteres
- Treballs en bastides
- Obres de demolició d'obra grossa
- Obres de construcció de formigó i d'elements prefabricats que incloguin encofrat i desencofrat
- Activitats en obres de construcció o àrees d'emmagatzematge
- Obres d'ensostrat
- Treballs d'estructura metàl·lica
- Treballs de muntatge i instal·lacions metàl·lics
- Treballs en canteres, explotacions a cel obert i desplaçament de runes
- Treballs de transformació de materials lítics
- Manipulació i tractament de vidre
- Revestiment de materials termoaïllants
- Prefabricats per a la construcció

Sabates de seguretat amb taló o sola correguda i sola antiperforant:
- Obres d'ensostrat

Calçat i cobriment de calçat de seguretat amb sola termoaïllant:
- Activitats sobre i amb masses ardents o fredes

Polaines, calçat i cobriment de calçat per poder desfer-se'n ràpid en cas de penetració de masses en fusió:
- Soldadors

PROTECCIONS DEL COS:
Els mitjans de protecció personal anticaigudes d'alçada, seran seleccionats en funció de les següents activitats:
- Treballs en bastides.
- Muntatge de peces prefabricades.
- Treballs en pals i torres.
- Treballs en cabines de grues situades en altura.

PROTECCIÓ DEL TRONC:
Els mitjans de protecció del tronc seran seleccionats en funció dels riscos derivats de les activitats:
Peces i equips de protecció:
- Manipulació o utilització de productes àcids i alcalins, desinfectants i detergents corrosius.
- Treballs amb masses ardents o permanència a prop d'aquestes i en ambient calent.
- Manipulació de vidre pla.
- Treballs de rajat de sorra.
- Treballs en cambres frigorifiques.

Roba de protecció antiinflamable:
- Treballs de soldadura en locals exigus.

Davantals antiperforants:
- Manipulació de ferramentes de talls manuals, quan la fulla hagi d'orientar-se cap el cos.

Davantals de cuiro i altres materials resistents a partícules i guspires incandescents:
- Treballs de soldadura.
- Treballs de forja.





- Treballs de fosa i emmotllament.

PROTECCIÓ PERSONAL CONTRA CONTACTES ELÈCTRICS:
Els mitjans de protecció personal a les immediacions de zones en tensió elèctrica, seran seleccionats en funció de les següents activitats:
- Treballs de muntatge elèctric
- Treballs de manteniment elèctric
- Treballs d'explotació i transport elèctric

SUBMINISTRAMENT I EMMAGATZEMATGE:
Es subministraran embalats en caixes, classificats per models o tipus homogenis, etiquetats amb les següents dades:
- Nom, marca comercial o altre mitjà d'identificació del fabricant o el seu representant autoritzat.
- Designació del tipus de producte, nom comercial o codi.
- Designació de la talla.
- Número de la norma EN específica.
- Etiqueta de compte: Instruccions de rentat o neteja segons Norma ISO 3759.

Es seguiran les recomanacions d'emmagatzematge i atenció, fixats pel fabricant.
Es reemplaçaran els elements, es netejaran, desinfectaran i es col·locaran en el lloc assignat, seguint les instruccions del fabricant.
S'emmagatzemaran en compartiments amplis i secs, amb temperatures compreses entre 15 i 25°C.
Els estocs i les entregues estaran documentades i custodiades, amb justificant de recepció i rebut, per un responsable delegat per l'emprador.
La vida útil dels EPI és limitada, podent ser deguda tant al seu desgast prematur per l'ús, com a la seva caducitat, que vindrà fixada pel termini de validesa establert pel fabricant, a partir de la seva data de fabricació (generalment estampillada a l'EPI), amb independència que hagi estat o no utilitzat.

3.- UNITAT I CRITERI D'AMIDAMENT
Unitat mesurada segons les especificacions de la DT.

4.- NORMATIVA DE COMPLIMENT OBLIGATORI
Ley 31/1995, de 8 de noviembre, de prevención de riesgos laborales.
Real Decreto 773/1997, de 30 de mayo, sobre disposiciones mínimas de seguridad y salud relativas a la utilización por los trabajadores de equipos de protección individual.
Real Decreto 542/2020, de 26 de mayo, por el que se modifican y derogan diferentes disposiciones en materia de calidad y seguridad industrial.
Real Decreto 159/1995, de 3 de febrero, por el que se modifica el real decreto 1407/1992, de 20 de noviembre, por el que se regula las condiciones para la comercialización y libre circulación intracomunitaria de los equipos de protección individual.
Resolución de 29 de abril de 1999, de la Dirección General de Industria y Tecnología, por la que se actualiza el anexo IV de la Resolución de 18 de marzo de 1998, de la Dirección General de Tecnología y Seguridad Industrial.
Resolución de 28 de julio de 2000, de la Dirección General de Política Tecnológica, por la que se actualiza el anexo IV de la Resolución de 29 de abril de 1999, de la Dirección General de Industria y Tecnología.

**BB - MATERIALS PER A PROTECCIONS I SENYALITZACIÓ**

**BBB - SENYALITZACIÓ VERTICAL EXTERIOR**

**BBB0- - CARTELL EXPLICATIU**

0.- ELEMENTS QUE CONTEMPLA EL PLEC

BBB0-19MN,BBB0-19MR,BBB0-19MP.

1.- DEFINICIÓ I CONDICIONS DELS ELEMENTS
Senyalització que referida a un objecte, activitat o situació determinades, proporcioni una indicació o una obligació relativa a la seguretat o la salut en el treball mitjançant un senyal en forma de plafó, un color, un senyal lluminós o acústic, una comunicació verbal o un senyal gesticular, segons procedeixi.

CONDICIONS GENERALS:
La senyalització de seguretat es caracteritza per cridar ràpidament l'atenció sobre la circumstància a ressaltar, facilitant la seva immediata identificació per part del



Codi Segur de Verificació: 00264c22-8ef3-47e7-beba-f05a715fd5d9
Origen: Administració
Identificador document original: ES_L01170950_2025_14748800
Data d'impressió: 28/11/2025 11:09:35
Pàgina 225 de 563

DOCUMENT
Projecte

SIGNATURES
1.- JOEL VIVES TORRENTS (TCAT), 19/11/2025 14:06
2.- Administracio Electronica. APROVACIO INICIAL AJGL 21/11/2025

ÒRGAN
SERVEIS CENTRALS

EXPEDIENT
13792025000013

AJUNTAMENT DE LLORET DE MAR
Aquest document és una còpia simple del document electrònic original. Comprovi l'autenticitat del document a la web de tràmits de l'Ajuntament de Lloret de Mar (https://tramits.lloret.org/OAC/ValidarDocLloret.jsp?idioma=ca). Utilitzi el "Codi per a la validació" que apareix a la capçalera.

Codi Segur de Verificació: 00264c22-8ef3-47e7-beba-f05a715fd5d9
Origen: Administració
Identificador document original: ES_L01170950_2025_14748800
Data d'impressió: 28/11/2025 11:09:35
Pàgina 226 de 563

DOCUMENT
Projecte

ÒRGAN
SERVEIS CENTRALS

SIGNATURES
1.- JOEL VIVES TORRENTS (TCAT), 19/11/2025 14:06
2.- Administracio Electronica. APROVACIO INICIAL AJGL 21/11/2025

EXPEDIENT
13792025000013



destinatari. La seva finalitat és la d'indicar les relacions causa-efecte entre el medi ambient de treball i la persona.
La senyalització de seguretat pot tenir característiques diferents, així doncs, podem classificar-la de la següent forma:
- Senyal de prohibició: Un senyal que prohibeix un comportament susceptible de provocar un perill.
- Senyal d'advertència: Un senyal que adverteix d'un risc o perill.
- Senyal d'obligació: Un senyal que obliga a un comportament determinat.
- Senyal de salvament o de socors: Un senyal que proporciona indicacions relatives a les sortides de socors, als primers auxilis o als dispositius de salvament.
- Senyal indicativa: Un senyal que proporciona altres informacions distintes a les anteriors.
- Senyal en forma de plafó: Un senyal que, per la combinació d'una forma geomètrica, de colors i d'un símbol o pictograma, proporciona una determinada informació, la visibilitat de la qual està assegurada per una il·luminació de suficient intensitat.
- Senyal addicional: Un senyal utilitzada junt a un altre senyal en forma de plafó i que facilita informacions complementàries.
- Color de seguretat: Un color al qual s'atribueix una significació determinada en relació amb la seguretat i salut en el treball.
- Símbol o pictograma: Una imatge que descriu una situació o obliga a un comportament determinat, utilitzada sobre un senyal en forma de plafó o sobre una superfície lluminosa.
- Senyal complementària de "risc permanent": Bandes obliqües (60°) grogues i negres (al 50%) en contorns i perímetres de buits, pilars, cantonades, molls de descàrrega i parts sortints d'equips mòbils.
ELECCIÓ:
Les condicions bàsiques d'eficàcia en l'elecció del tipus de senyalització de seguretat a utilitzar s'han de centrar en:
- Atraure l'atenció del destinatari.
- Donar a conèixer el missatge amb suficient antelació.
- Facilitar la suficient informació de forma que en cada cas concret se sàpiga com actuar.
- Que existeixi la possibilitat real de posar en pràctica allò que s'ha indicat.
- La senyalització ha de ser percebuda, compresa i interpretada en un temps inferior al necessari perquè el destinatari entri en contacte amb el perill.
- Les disposicions mínimes relatives a les diverses senyalitzacions de seguretat estan especificades a l'Annex VII del RD 485/1997, de 14 d'abril, amb els següents epígrafs de referència:
- Riscos, prohibicions i obligacions.
- Riscos de caigudes, xocs i cops.
- Vies de circulació.
- Canonades, recipients i àrees d'emmagatzematge de substàncies i preparats perillosos.
- Equips de protecció contra incendis.
- Mitjans i equips de salvament i socors.
- Situacions d'emergència.
- Maniobres perilloses.
2.- CONDICIONS DE SUBMINISTRAMENT I EMMAGATZEMATGE
SUBMINISTRAMENT I EMMAGATZEMATGE:
Es seguiran les recomanacions d'emmagatzematge i atenció, fixats pel fabricant i la DGT.
Es reemplaçaran els elements, es netejaran, es farà un manteniment i es col·locaran en el lloc assignat, seguint les instruccions del fabricant i la DGT.
S'emmagatzemaran en compartiments amplis i secs, amb temperatures compreses entre 15 i 25 °C.
Els estocs i les entregues estaran documentades i custodiades, amb justificant de recepció i rebut, per un responsable delegat per l'empresa.
La vida útil dels senyals i abalisaments és limitada, degut tant al seu desgast prematur per l'ús, com a actuacions de vandalisme o atemptat patrimonial, amb independència que hagin estat o no utilitzades.
3.- UNITAT I CRITERI D'AMIDAMENT
Unitat mesurada segons especificacions de la DT.
4.- NORMATIVA DE COMPLIMENT OBLIGATORI
Ley 31/1995, de 8 de noviembre, de prevención de riesgos laborales.
Real Decreto 485/1997, de 14 de abril, sobre disposiciones mínimas en materia de señalización de seguridad y salud en el trabajo.
Real Decreto 363/1995, de 10 de marzo, por la que se aprueba el reglamento sobre notificación de sustancias nuevas y clasificación, envasado y etiquetado de sustancias peligrosas.
Orden de 31 de agosto de 1987 sobre señalización, balizamiento, defensa, limpieza y terminación de obras fijas en vías fuera de poblado.(Instrucción 8.3-IC).
UNE 23033-1:1981 Seguridad contra incendios. Señalización.
Real Decreto 842/2002 de 2 de agosto, por el que se aprueba el Reglamento Electrotécnico de Baja Tensión. REBT 2002.
UNE 77204:1998 Calidad del aire. Aspectos generales. Vocabulario.
UNE 1063:1959 Caracterización de las tuberías en los dibujos e instalaciones industriales.
DIN 2403:1984 Identification of pipelines according to the fluid conveyed.
UNE-EN 60073:1997 Principios básicos y de seguridad para interfaces hombre-máquina, el marcado y la identificación. Principios de codificación para dispositivos indicadores y actuadores.
UNE-EN 60204-1:1999 Seguridad de las máquinas. Equipo eléctrico de las máquinas. Parte 1:





Requisitos generales.

**BB - MATERIALS PER A PROTECCIONS I SENYALITZACIÓ**

**BBB - SENYALITZACIÓ VERTICAL EXTERIOR**

**BBB4- - SENYAL D'ADVERTÈNCIA**

0.- ELEMENTS QUE CONTEMPLA EL PLEC

BBB4-19MG.

1.- DEFINICIÓ I CONDICIONS DELS ELEMENTS
Senyalització que referida a un objecte, activitat o situació determinades, proporcioni una indicació o una obligació relativa a la seguretat o la salut en el treball mitjançant un senyal en forma de plafó, un color, un senyal lluminós o acústic, una comunicació verbal o un senyal gestícular, segons procedeixi.
CONDICIONS GENERALS:
La senyalització de seguretat es caracteritza per cridar ràpidament l'atenció sobre la circumstància a ressaltar, facilitant la seva immediata identificació per part del destinatari. La seva finalitat és la d'indicar les relacions causa-efecte entre el medi ambient de treball i la persona.
La senyalització de seguretat pot tenir característiques diferents, així doncs, podem classificar-la de la següent forma:
- Senyal de prohibició: Un senyal que prohibeix un comportament susceptible de provocar un perill.
- Senyal d'advertència: Un senyal que adverteix d'un risc o perill.
- Senyal d'obligació: Un senyal que obliga a un comportament determinat.
- Senyal de salvament o de socors: Un senyal que proporciona indicacions relatives a les sortides de socors, als primers auxilis o als dispositius de salvament.
- Senyal indicativa: Un senyal que proporciona altres informacions distintes a les anteriors.
- Senyal en forma de plafó: Un senyal que, per la combinació d'una forma geomètrica, de colors i d'un símbol o pictograma, proporciona una determinada informació, la visibilitat de la qual està assegurada per una il·luminació de suficient intensitat.
- Senyal addicional: Un senyal utilitzada junt a un altre senyal en forma de plafó i que facilita informacions complementàries.
- Color de seguretat: Un color al qual s'atribueix una significació determinada en relació amb la seguretat i salut en el treball.
- Símbol o pictograma: Una imatge que descriu una situació o obliga a un comportament determinat, utilitzada sobre un senyal en forma de plafó o sobre una superfície lluminosa.
- Senyal complementària de "risc permanent": Bandes obliqües (60°) grogues i negres (al 50%) en contorns i perímetres de buits, pilars, cantonades, molls de descàrrega i parts sortints d'equips mòbils.
ELECCIÓ:
Les condicions bàsiques d'eficàcia en l'elecció del tipus de senyalització de seguretat a utilitzar s'han de centrar en:
- Atraure l'atenció del destinatari.
- Donar a conèixer el missatge amb suficient antelació.
- Facilitar la suficient informació de forma que en cada cas concret se sàpiga com actuar.
- Que existeixi la possibilitat real de posar en pràctica allò que s'ha indicat.
- La senyalització ha de ser percebuda, compresa i interpretada en un temps inferior al necessari perquè el destinatari entri en contacte amb el perill.
- Les disposicions mínimes relatives a les diverses senyalitzacions de seguretat estan especificades a l'Annex VII del RD 485/1997, de 14 d'abril, amb els següents epígrafs de referència:
- Riscos, prohibicions i obligacions.
- Riscos de caigudes, xocs i cops.
- Vies de circulació.
- Canonades, recipients i àrees d'emmagatzematge de substàncies i preparats perillosos.
- Equips de protecció contra incendis.
- Mitjans i equips de salvament i socors.
- Situacions d'emergència.

AJUNTAMENT DE LLORET DE MAR
Aquest document és una còpia simple del document electrònic original. Comprovi l'autenticitat del document a la web de tràmits de l'Ajuntament de Lloret de Mar (https://tramits.lloret.org/OAC/ValidarDocLloret.jsp?idioma=ca). Utilitzi el "Codi per a la validació" que apareix a la capçalera.

Codi Segur de Verificació: 00264c22-8ef3-47e7-beba-f05a715fd5d9
Origen: Administració
Identificador document original: ES_L01170950_2025_14748800
Data d'impressió: 28/11/2025 11:09:35
Pàgina 227 de 563

DOCUMENT
Projecte

ÒRGAN
SERVEIS CENTRALS

EXPEDIENT
13792025000013

SIGNATURES
1.- JOEL VIVES TORRENTS (TCAT), 19/11/2025 14:06
2.- Administracio Electronica. APROVACIO INICIAL AJGL 21/11/2025



- Maniobres perilloses.
2.- CONDICIONS DE SUBMINISTRAMENT I EMMAGATZEMATGE
SUBMINISTRAMENT I EMMAGATZEMATGE:
Es seguiran les recomanacions d'emmagatzematge i atenció, fixats pel fabricant i la DGT.
Es reemplaçaran els elements, es netejaran, es farà un manteniment i es col·locaran en el lloc assignat, seguint les instruccions del fabricant i la DGT.
S'emmagatzemaran en compartiments amplis i secs, amb temperatures compreses entre 15 i 25 °C.
Els estocs i les entregues estaran documentades i custodiades, amb justificant de recepció i rebut, per un responsable delegat per l'empresa.
La vida útil dels senyals i abalisaments és limitada, degut tant al seu desgast prematur per l'ús, com a actuacions de vandalisme o atemptat patrimonial, amb independència que hagin estat o no utilitzades.
3.- UNITAT I CRITERI D'AMIDAMENT
Unitat mesurada segons especificacions de la DT.
4.- NORMATIVA DE COMPLIMENT OBLIGATORI
Ley 31/1995, de 8 de noviembre, de prevención de riesgos laborales.
Real Decreto 485/1997, de 14 de abril, sobre disposiciones mínimas en materia de señalización de seguridad y salud en el trabajo.
Real Decreto 363/1995, de 10 de marzo, por la que se aprueba el reglamento sobre notificación de sustancias nuevas y clasificación, envasado y etiquetado de sustancias peligrosas.
Orden de 31 de agosto de 1987 sobre señalización, balizamiento, defensa, limpieza y terminación de obras fijas en vias fuera de poblado.(Instrucción 8.3-IC).
UNE 23033-1:1981 Seguridad contra incendios. Señalización.
Real Decreto 842/2002 de 2 de agosto, por el que se aprueba el Reglamento Electrotécnico de Baja Tensión. REBT 2002.
UNE 77204:1998 Calidad del aire. Aspectos generales. Vocabulario.
UNE 1063:1959 Caracterización de las tuberias en los dibujos e instalaciones industriales.
DIN 2403:1984 Identification of pipelines according to the fluid conveyed.
UNE-EN 60073:1997 Principios básicos y de seguridad para interfaces hombre-máquina, el marcado y la identificación. Principios de codificación para dispositivos indicadores y actuadores.
UNE-EN 60204-1:1999 Seguridad de las máquinas. Equipo eléctrico de las máquinas. Parte 1: Requisitos generales.

**BB - MATERIALS PER A PROTECCIONS I SENYALITZACIÓ**

**BBB - SENYALÍTZACIÓ VERTICAL EXTERIOR**

**BBB7- - SENYAL MANUAL PER A SENYALISTA**

0.- ELEMENTS QUE CONTEMPLA EL PLEC

BBB7-19LZ.

1.- DEFINICIÓ I CONDICIONS DELS ELEMENTS
Senyalització que referida a un objecte, activitat o situació determinades, proporcioni una indicació o una obligació relativa a la seguretat o la salut en el treball mitjançant un senyal en forma de plafó, un color, un senyal lluminós o acústic, una comunicació verbal o un senyal gesticular, segons procedeixi.
CONDICIONS GENERALS:
La senyalització de seguretat es caracteritza per cridar ràpidament l'atenció sobre la circumstància a ressaltar, facilitant la seva immediata identificació per part del destinatari. La seva finalitat és la d'indicar les relacions causa-efecte entre el medi ambient de treball i la persona.
La senyalització de seguretat pot tenir característiques diferents, així doncs, podem classificar-la de la següent forma:
- Senyal de prohibició: Un senyal que prohibeix un comportament susceptible de provocar un perill.
- Senyal d'advertència: Un senyal que adverteix d'un risc o perill.
- Senyal d'obligació: Un senyal que obliga a un comportament determinat.
- Senyal de salvament o de socors: Un senyal que proporciona indicacions relatives a les sortides de socors, als primers auxilis o als dispositius de salvament.
- Senyal indicativa: Un senyal que proporciona altres informacions distintes a les anteriors.





- Senyal en forma de plafó: Un senyal que, per la combinació d'una forma geomètrica, de colors i d'un simbol o pictograma, proporciona una determinada informació, la visibilitat de la qual està assegurada per una il·luminació de suficient intensitat.
- Senyal addicional: Un senyal utilitzada junt a un altre senyal en forma de plafó i que facilita informacions complementàries.
- Color de seguretat: Un color al qual s'atribueix una significació determinada en relació amb la seguretat i salut en el treball.
- Símbol o pictograma: Una imatge que descriu una situació o obliga a un comportament determinat, utilitzada sobre un senyal en forma de plafó o sobre una superfície lluminosa.
- Senyal complementària de "risc permanent": Bandes obliqües (60°) grogues i negres (al 50%) en contorns i perímetres de buits, pilars, cantonades, molls de descàrrega i parts sortints d'equips mòbils.
ELECCIÓ:
Les condicions bàsiques d'eficàcia en l'elecció del tipus de senyalització de seguretat a utilitzar s'han de centrar en:
- Atraure l'atenció del destinatari.
- Donar a conèixer el missatge amb suficient antelació.
- Facilitar la suficient informació de forma que en cada cas concret se sàpiga com actuar.
- Que existeixi la possibilitat real de posar en pràctica allò que s'ha indicat.
- La senyalització ha de ser percebuda, compresa i interpretada en un temps inferior al necessari perquè el destinatari entri en contacte amb el perill.
- Les disposicions mínimes relatives a les diverses senyalitzacions de seguretat estan especificades a l'Annex VII del RD 485/1997, de 14 d'abril, amb els següents epígrafs de referència:
- Riscos, prohibicions i obligacions.
- Riscos de caigudes, xocs i cops.
- Vies de circulació.
- Canonades, recipients i àrees d'emmagatzematge de substàncies i preparats perillosos.
- Equips de protecció contra incendis.
- Mitjans i equips de salvament i socors.
- Situacions d'emergència.
- Maniobres perilloses.
2.- CONDICIONS DE SUBMINISTRAMENT I EMMAGATZEMATGE
SUBMINISTRAMENT I EMMAGATZEMATGE:
Es seguiran les recomanacions d'emmagatzematge i atenció, fixats pel fabricant i la DGT.
Es reemplaçaran els elements, es netejaran, es farà un manteniment i es col·locaran en el lloc assignat, seguint les instruccions del fabricant i la DGT.
S'emmagatzemaran en compartiments amplis i secs, amb temperatures compreses entre 15 i 25 °C.
Els estocs i les entregues estaran documentades i custodiades, amb justificant de recepció i rebut, per un responsable delegat per l'empresa.
La vida útil dels senyals i abalisaments és limitada, degut tant al seu desgast prematur per l'ús, com a actuacions de vandalisme o atemptat patrimonial, amb independència que hagin estat o no utilitzades.
3.- UNITAT I CRITERI D'AMIDAMENT
Unitat mesurada segons especificacions de la DT.
4.- NORMATIVA DE COMPLIMENT OBLIGATORI
Ley 31/1995, de 8 de noviembre, de prevención de riesgos laborales.
Real Decreto 485/1997, de 14 de abril, sobre disposiciones mínimas en materia de señalización de seguridad y salud en el trabajo.
Real Decreto 363/1995, de 10 de marzo, por la que se aprueba el reglamento sobre notificación de sustancias nuevas y clasificación, envasado y etiquetado de sustancias peligrosas.
Orden de 31 de agosto de 1987 sobre señalización, balizamiento, defensa, limpieza y terminación de obras fijas en vias fuera de poblado.(Instrucción 8.3-IC).
UNE 23033-1:1981 Seguridad contra incendios. Señalización.
Real Decreto 842/2002 de 2 de agosto, por el que se aprueba el Reglamento Electrotécnico de Baja Tensión. REBT 2002.
UNE 77204:1998 Calidad del aire. Aspectos generales. Vocabulario.
UNE 1063:1959 Caracterización de las tuberias en los dibujos e instalaciones industriales.
DIN 2403:1984 Identification of pipelines according to the fluid conveyed.
UNE-EN 60073:1997 Principios básicos y de seguridad para interfaces hombre-máquina, el marcado y la identificación. Principios de codificación para dispositivos indicadores y actuadores.
UNE-EN 60204-1:1999 Seguridad de las máquinas. Equipo eléctrico de las máquinas. Parte 1: Requisitos generales.

**BB - MATERIALS PER A PROTECCIONS I SENYALITZACIÓ**

AJUNTAMENT DE LLORET DE MAR
Aquest document és una còpia simple del document electrònic original. Comprovi l'autenticitat del document a la web de tràmits de l'Ajuntament de Lloret de Mar (https://tramits.lloret.org/OAC/ValidarDocLloret.jsp?idioma=ca). Utilitzi el "Codi per a la validació" que apareix a la capçalera.

Codi Segur de Verificació: 00264c22-8ef3-47e7-beba-f05a715fd5d9
Origen: Administració
Identificador document original: ES_L01170950_2025_14748800
Data d'impressió: 28/11/2025 11:09:35
Pàgina 228 de 563

DOCUMENT
Projecte

ÒRGAN
SERVEIS CENTRALS

SIGNATURES
1.- JOEL VIVES TORRENTS (TCAT), 19/11/2025 14:06
2.- Administracio Electronica. APROVACIO INICIAL AJGL 21/11/2025

EXPEDIENT
13792025000013



**BBB - SENYALÍTZACIÓ VERTICAL EXTERIOR**

**BBB8- - SENYAL D'OBLIGACIÓ O PROHIBICIÓ**

0.- ELEMENTS QUE CONTEMPLA EL PLEC

BBB8-19M1,BBB8-19M0.

1.- DEFINICIÓ I CONDICIONS DELS ELEMENTS
Senyalització que referida a un objecte, activitat o situació determinades, proporcioni una indicació o una obligació relativa a la seguretat o la salut en el treball mitjançant un senyal en forma de plafó, un color, un senyal lluminós o acústic, una comunicació verbal o un senyal gesticular, segons procedeixi.
CONDICIONS GENERALS:
La senyalització de seguretat es caracteritza per cridar ràpidament l'atenció sobre la circumstància a ressaltar, facilitant la seva immediata identificació per part del destinatari. La seva finalitat és la d'indicar les relacions causa-efecte entre el medi ambient de treball i la persona.
La senyalització de seguretat pot tenir característiques diferents, així doncs, podem classificar-la de la següent forma:
- Senyal de prohibició: Un senyal que prohibeix un comportament susceptible de provocar un perill.
- Senyal d'advertència: Un senyal que adverteix d'un risc o perill.
- Senyal d'obligació: Un senyal que obliga a un comportament determinat.
- Senyal de salvament o de socors: Un senyal que proporciona indicacions relatives a les sortides de socors, als primers auxilis o als dispositius de salvament.
- Senyal indicativa: Un senyal que proporciona altres informacions distintes a les anteriors.
- Senyal en forma de plafó: Un senyal que, per la combinació d'una forma geomètrica, de colors i d'un símbol o pictograma, proporciona una determinada informació, la visibilitat de la qual està assegurada per una il·luminació de suficient intensitat.
- Senyal addicional: Un senyal utilitzada junt a un altre senyal en forma de plafó i que facilita informacions complementàries.
- Color de seguretat: Un color al qual s'atribueix una significació determinada en relació amb la seguretat i salut en el treball.
- Símbol o pictograma: Una imatge que descriu una situació o obliga a un comportament determinat, utilitzada sobre un senyal en forma de plafó o sobre una superfície lluminosa.
- Senyal complementària de "risc permanent": Bandes obliqües (60º) grogues i negres (al 50%) en contorns i perímetres de buits, pilars, cantonades, molls de descàrrega i parts sortints d'equips mòbils.
ELECCIÓ:
Les condicions bàsiques d'eficàcia en l'elecció del tipus de senyalització de seguretat a utilitzar s'han de centrar en:
- Atraure l'atenció del destinatari.
- Donar a conèixer el missatge amb suficient antelació.
- Facilitar la suficient informació de forma que en cada cas concret se sàpiga com actuar.
- Que existeixi la possibilitat real de posar en pràctica allò que s'ha indicat.
- La senyalització ha de ser percebuda, compresa i interpretada en un temps inferior al necessari perquè el destinatari entri en contacte amb el perill.
- Les disposicions mínimes relatives a les diverses senyalitzacions de seguretat estan especificades a l'Annex VII del RD 485/1997, de 14 d'abril, amb els següents epígrafs de referència:
- Riscos, prohibicions i obligacions.
- Riscos de caigudes, xocs i cops.
- Vies de circulació.
- Canonades, recipients i àrees d'emmagatzematge de substàncies i preparats perillosos.
- Equips de protecció contra incendis.
- Mitjans i equips de salvament i socors.
- Situacions d'emergència.
- Maniobres perilloses.
2.- CONDICIONS DE SUBMINISTRAMENT I EMMAGATZEMATGE
SUBMINISTRAMENT I EMMAGATZEMATGE:
Es seguiran les recomanacions d'emmagatzematge i atenció, fixats pel fabricant i la DGT.
Es reemplaçaran els elements, es netejaran, es farà un manteniment i es col·locaran en el lloc assignat, seguint les instruccions del fabricant i la DGT.
S'emmagatzemaran en compartiments amplis i secs, amb temperatures compreses entre 15 i 25 ºC.
Els estocs i les entregues estaran documentades i custodiades, amb justificant de recepció i rebut, per un responsable delegat per l'empresa.
La vida útil dels senyals i abalisaments és limitada, degut tant al seu desgast prematur per l'ús, com a actuacions de vandalisme o atemptat patrimonial, amb independència que hagin estat





o no utilitzades.
3.- UNITAT I CRITERI D'AMIDAMENT
Unitat mesurada segons especificacions de la DT.
4.- NORMATIVA DE COMPLIMENT OBLIGATORI
Ley 31/1995, de 8 de noviembre, de prevención de riesgos laborales.
Real Decreto 485/1997, de 14 de abril, sobre disposiciones mínimas en materia de señalización de seguridad y salud en el trabajo.
Real Decreto 363/1995, de 10 de marzo, por la que se aprueba el reglamento sobre notificación de sustancias nuevas y clasificación, envasado y etiquetado de sustancias peligrosas.
Orden de 31 de agosto de 1987 sobre señalización, balizamiento, defensa, limpieza y terminación de obras fijas en vías fuera de poblado.(Instrucción 8.3-IC).
UNE 23033-1:1981 Seguridad contra incendios. Señalización.
Real Decreto 842/2002 de 2 de agosto, por el que se aprueba el Reglamento Electrotécnico de Baja Tensión. REBT 2002.
UNE 77204:1998 Calidad del aire. Aspectos generales. Vocabulario.
UNE 1063:1959 Caracterización de las tuberías en los dibujos e instalaciones industriales.
DIN 2403:1984 Identification of pipelines according to the fluid conveyed.
UNE-EN 60073:1997 Principios básicos y de seguridad para interfaces hombre-máquina, el marcado y la identificación. Principios de codificación para dispositivos indicadores y actuadores.
UNE-EN 60204-1:1999 Seguridad de las máquinas. Equipo eléctrico de las máquinas. Parte 1: Requisitos generales.

**BB - MATERIALS PER A PROTECCIONS I SENYALITZACIÓ**

**BBC - ABALISAMENT**

**BBC1- - BALISA**

0.- ELEMENTS QUE CONTEMPLA EL PLEC

BBC1-19NZ.

1.- DEFINICIÓ I CONDICIONS DELS ELEMENTS
Materials per a reforç visual de la senyalització provisional d'obres en carreteres, amb la finalitat que siguin fàcilment perceptibles pels conductors els límits de les obres i els canvis de circulació que aquestes puguin provocar.
S'han considerat els elements següents:
- Con de plàstic reflector
- Tetrapode de plàstic reflector
- Piqueta de jalonament amb peça reflectora
- Cinta d'abalisament reflectora o no
- Garlanda reflectora
- Garlanda lluminosa
- Llum amb làmpada intermitent o llampegant
- Tanca metàl·lica, mòbil
- Barrera de PVC injectat, amb dipòsit d'aigua de llast
- Fita
CARACTERÍSTIQUES GENERALS:
El material ha de ser resistent als cops i a les condicions ambientals desfavorables.
Les dimensions del senyal i les característiques colorimètriques i fotomètriques han de garantir la bona visibilitat i comprensió.
La part reflectora ha de ser capaç de reflectir la major part de llum incident.
CON I TETRAPODE DE PLASTIC:
Han de tenir una o dues bandes reflectants d'alta intensitat, unides al plàstic
Ha de tenir una base de dimensions suficients per garantir l'estabilitat del con i la seva col·locació en posició vertical.
LLUMS:
Ha de disposar d'un interruptor per activar o desactivar el seu funcionament.
Les bateries han d'estar allotjades en un departament estanc.
L'allotjament de les bateries i de la làmpada, han de ser fàcilment accessible per a permetre el seu recanvi.
La llum emesa pel senyal ha de produir un contrast lluminós adequat a l'entorn a on va

AJUNTAMENT DE LLORET DE MAR
Aquest document és una còpia simple del document electrònic original. Comprovi l'autenticitat del document a la web de tràmits de l'Ajuntament de Lloret de Mar (https://tramits.lloret.org/OAC/ValidarDocLloret.jsp?idioma=ca). Utilitzi el "Codi per a la validació" que apareix a la capçalera.

Codi Segur de Verificació: 00264c22-8ef3-47e7-beba-f05a715fd5d9
Origen: Administració
Identificador document original: ES_L01170950_2025_14748800
Data d'impressió: 28/11/2025 11:09:35
Pàgina 229 de 563

DOCUMENT
Projecte

ÒRGAN
SERVEIS CENTRALS

SIGNATURES
1.- JOEL VIVES TORRENTS (TCAT). 19/11/2025 14:06
2.- Administracio Electronica. APROVACIO INICIAL AJGL 21/11/2025

EXPEDIENT
13792025000013



destinada, en funció de les condicions d'us previstes. La intensitat ha de garantir la seva percepció inclus en condicions climàtiques desfavorables (pluja, boira, etc.), sense produir enlluernaments.
Els lents han de ser resistents als cops.
PIQUETA:
La peça reflectora ha d'estar sòlidament unida al pal de suport.
L'extrem del suport ha de permetre la seva fixació per clavament.
CINTA:
Ha de ser autoadhesiva. La qualitat de l'adhesiu ha de garantir el nivell fixació suficient sobre el suport a la que va destinada.
La superfície ha de ser llisa i uniforme, sense defectes que puguin perjudicar la percepció de la senyal.
El color ha de contrastar amb el color del suport al que va destinat.
GARNALDA:
Ha d'estar formada per plaques de xapa amb bandes reflectores, unides entre elles per una corda.
La superfície de les plaques ha de ser llisa i uniforme, sense defectes que puguin perjudicar la percepció de la senyal.
La distància entre plaques ha de ser regular.
La corda no ha de tenir defectes que puguin perjudicar la subjecció de les plaques.
TANCA MOBIL METAL.LICA
Tanca mòbil d'acer galvanitzat formada per bastidor i malla electrosoldada.
Ha de tenir la superfície llisa i uniforme.
No ha de tenir cops, porus ni d'altres deformacions o defectes superficials que puguin perjudicar el seu funcionament correcte.
La malla ha d'estar fixada al bastidor i sense guerxaments.
Els perfils i la malla han de ser d'acer galvanitzat en calent per un procés d'immersió contínua.
El recobriment de zinc ha de ser homogeni i continu a tota la superfície. No ha de tenir esquerdes, exfoliacions ni despreniments del recobriment.
Protecció de la galvanització:  >= 385 g/m2
Protecció de la galvanització a les soldadures:  >= 345 g/m2
Puresa del zinc:  >= 98,5%
Toleràncies:
- Rectitud d'arestes:  ± 2 mm/m
- Planor:  ± 1 mm/m
- Angles:  ± 1 mm
BARRERA DE PVC:
Ha de tenir una base de dimensions suficients per garantir l'estabilitat del elements que formen la barrera i la seva col·locació en posició vertical.
2.- CONDICIONS DE SUBMINISTRAMENT I EMMAGATZEMATGE
CON, TETRAPODE, PIQUETA, GARLANDA, FITA:
Subministrament: Embalat, de manera que no s'alterin les seves característiques.
Emmagatzematge: En el propi embalatge, de manera que no s'alterin les seves característiques.
LLUMS:
Subministrament: Empaquetats en caixes, de manera que no s'alterin les seves característiques.
A l'exterior hi ha d'haver el nombre d'unitats que conté.
Ha d'anar acompanyat amb les instruccions d'utilització i manteniment.
Emmagatzematge: En el propi embalatge, de manera que no s'alterin les seves característiques.
TANCA MOBIL METAL.LICA
Subministrament: Amb els elements que calguin per tal d'assegurar el seu escairat, rectitud i planor.
Emmagatzematge: Protegit de les pluges, els focus d'humitat i les zones on pugui rebre impactes. No ha d'estar en contacte amb el terra.
3.- UNITAT I CRITERI D'AMIDAMENT
Unitat d'amidament: la indicada a la descripció de l'element
Criteri d'amidament: quantitat necessària subministrada a l'obra
4.- NORMATIVA DE COMPLIMENT OBLIGATORI
* Orden de 31 de agosto de 1987 sobre señalización, balizamiento, defensa, limpieza y terminación de obras fijas en vías fuera de poblado.(Instrucción 8.3-IC).
* UNE-EN 12352:2000 Equipamiento de regulación del tráfico. Dispositivos luminosos de advertencia de peligro y balizamiento.

**BB - MATERIALS PER A PROTECCIONS I SENYALITZACIÓ**

**BBC - ABALISAMENT**





**BBC6- - CINTA D'ABALISAMENT**

0.- ELEMENTS QUE CONTEMPLA EL PLEC

BBC6-0R91.

1.- DEFINICIÓ I CONDICIONS DELS ELEMENTS
Materials per a reforç visual de la senyalització provisional d'obres en carreteres, amb la finalitat que siguin fàcilment perceptibles pels conductors els límits de les obres i els canvis de circulació que aquestes puguin provocar.
S'han considerat els elements següents:
- Con de plàstic reflector
- Tetrapode de plàstic reflector
- Piqueta de jalonament amb peça reflectora
- Cinta d'abalisament reflectora o no
- Garlanda reflectora
- Garlanda lluminosa
- Llum amb làmpada intermitent o llampegant
- Tanca metàl·lica, mòbil
- Barrera de PVC injectat, amb dipòsit d'aigua de llast
- Fita
CARACTERÍSTIQUES GENERALS:
El material ha de ser resistent als cops i a les condicions ambientals desfavorables.
Les dimensions del senyal i les característiques colorimètriques i fotomètriques han de garantir la bona visibilitat i comprensió.
La part reflectora ha de ser capaç de reflectir la major part de llum incident.
CON I TETRAPODE DE PLASTIC:
Han de tenir una o dues bandes reflectants d'alta intensitat, unides al plàstic
Ha de tenir una base de dimensions suficients per garantir l'estabilitat del con i la seva col·locació en posició vertical.
LLUMS:
Ha de disposar d'un interruptor per activar o desactivar el seu funcionament.
Les bateries han d'estar allotjades en un departament estanc.
L'allotjament de les bateries i de la làmpada, han de ser fàcilment accessible per a permetre el seu recanvi.
La llum emesa pel senyal ha de produir un contrast lluminòs adequat a l'entorn a on va destinada, en funció de les condicions d'us previstes. La intensitat ha de garantir la seva percepció inclus en condicions climàtiques desfavorables (pluja, boira, etc.), sense produir enlluernaments.
Els lents han de ser resistents als cops.
PIQUETA:
La peça reflectora ha d'estar sòlidament unida al pal de suport.
L'extrem del suport ha de permetre la seva fixació per clavament.
CINTA:
Ha de ser autoadhesiva. La qualitat de l'adhesiu ha de garantir el nivell fixació suficient sobre el suport a la que va destinada.
La superfície ha de ser llisa i uniforme, sense defectes que puguin perjudicar la percepció de la senyal.
El color ha de contrastar amb el color del suport al que va destinat.
GARNALDA:
Ha d'estar formada per plaques de xapa amb bandes reflectores, unides entre elles per una corda.
La superfície de les plaques ha de ser llisa i uniforme, sense defectes que puguin perjudicar la percepció de la senyal.
La distància entre plaques ha de ser regular.
La corda no ha de tenir defectes que puguin perjudicar la subjecció de les plaques.
TANCA MOBIL METAL.LICA
Tanca mòbil d'acer galvanitzat formada per bastidor i malla electrosoldada.
Ha de tenir la superfície llisa i uniforme.
No ha de tenir cops, porus ni d'altres deformacions o defectes superficials que puguin perjudicar el seu funcionament correcte.
La malla ha d'estar fixada al bastidor i sense guerxaments.
Els perfils i la malla han de ser d'acer galvanitzat en calent per un procés d'immersió contínua.
El recobriment de zinc ha de ser homogeni i continu a tota la superfície. No ha de tenir esquerdes, exfoliacions ni despreniments del recobriment.
Protecció de la galvanització:  >= 385 g/m2
Protecció de la galvanització a les soldadures:  >= 345 g/m2

AJUNTAMENT DE LLORET DE MAR
Aquest document és una còpia simple del document electrònic original. Comprovi l'autenticitat del document a la web de tràmits de l'Ajuntament de Lloret de Mar (https://tramits.lloret.org/OAC/ValidarDocLloret.jsp?idioma=ca). Utilitzi el "Codi per a la validació" que apareix a la capçalera.

Codi Segur de Verificació: 00264c22-8ef3-47e7-beba-f05a715fd5d9
Origen: Administració
Identificador document original: ES_L01170950_2025_14748800
Data d'impressió: 28/11/2025 11:09:35
Pàgina 230 de 563

DOCUMENT
Projecte

ÒRGAN
SERVEIS CENTRALS

SIGNATURES
1.- JOEL VIVES TORRENTS (TCAT), 19/11/2025 14:06
2.- Administracio Electronica. APROVACIO INICIAL AJGL 21/11/2025

EXPEDIENT
13792025000013



Puresa del zinc: >= 98,5%
Toleràncies:
- Rectitud d'arestes: ± 2 mm/m
- Planor: ± 1 mm/m
- Angles: ± 1 mm
BARRERA DE PVC:
Ha de tenir una base de dimensions suficients per garantir l'estabilitat del elements que formen la barrera i la seva col·locació en posició vertical.
2.- CONDICIONS DE SUBMINISTRAMENT I EMMAGATZEMATGE
CON, TETRAPODE, PIQUETA, GARLANDA, FITA:
Subministrament: Embalat, de manera que no s'alterin les seves característiques.
Emmagatzematge: En el propi embalatge, de manera que no s'alterin les seves característiques.
LLUMS:
Subministrament: Empaquetats en caixes, de manera que no s'alterin les seves característiques.
A l'exterior hi ha d'haver el nombre d'unitats que conté.
Ha d'anar acompanyat amb les instruccions d'utilització i manteniment.
Emmagatzematge: En el propi embalatge, de manera que no s'alterin les seves característiques.
TANCA MOBIL METAL.LICA
Subministrament: Amb els elements que calguin per tal d'assegurar el seu escairat, rectitud i planor.
Emmagatzematge: Protegit de les pluges, els focus d'humitat i les zones on pugui rebre impactes. No ha d'estar en contacte amb el terra.
3.- UNITAT I CRITERI D'AMIDAMENT
Unitat d'amidament: la indicada a la descripció de l'element
Criteri d'amidament: quantitat necessària subministrada a l'obra
4.- NORMATIVA DE COMPLIMENT OBLIGATORI
* Orden de 31 de agosto de 1987 sobre señalización, balizamiento, defensa, limpieza y terminación de obras fijas en vías fuera de poblado.(Instrucción 8.3-IC).
* UNE-EN 12352:2000 Equipamiento de regulación del tráfico. Dispositivos luminosos de advertencia de peligro y balizamiento.

**BB - MATERIALS PER A PROTECCIONS I SENYALITZACIÓ**

**BBC - ABALISAMENT**

**BBCI- - TANCA D'ABALISAMENT**

0.- ELEMENTS QUE CONTEMPLA EL PLEC

BBCI-0R99.

1.- DEFINICIÓ I CONDICIONS DELS ELEMENTS
Materials per a reforç visual de la senyalització provisional d'obres en carreteres, amb la finalitat que siguin fàcilment perceptibles pels conductors els límits de les obres i els canvis de circulació que aquestes puguin provocar.
S'han considerat els elements següents:
- Con de plàstic reflector
- Tetrapode de plàstic reflector
- Piqueta de jalonament amb peça reflectora
- Cinta d'abalisament reflectora o no
- Garlanda reflectora
- Garlanda lluminosa
- Llum amb làmpada intermitent o llampegant
- Tanca metàl·lica, mòbil
- Barrera de PVC injectat, amb dipòsit d'aigua de llast
- Fita
CARACTERÍSTIQUES GENERALS:
El material ha de ser resistent als cops i a les condicions ambientals desfavorables.
Les dimensions del senyal i les característiques colorimètriques i fotomètriques han de garantir la bona visibilitat i comprensió.
La part reflectora ha de ser capaç de reflectir la major part de llum incident.
CON I TETRAPODE DE PLASTIC:





Han de tenir una o dues bandes reflectants d'alta intensitat, unides al plàstic
Ha de tenir una base de dimensions suficients per garantir l'estabilitat del con i la seva col·locació en posició vertical.
LLUMS:
Ha de disposar d'un interruptor per activar o desactivar el seu funcionament.
Les bateries han d'estar allotjades en un departament estanc.
L'allotjament de les bateries i de la làmpada, han de ser fàcilment accessible per a permetre el seu recanvi.
La llum emesa pel senyal ha de produir un contrast lluminòs adequat a l'entorn a on va destinada, en funció de les condicions d'us previstes. La intensitat ha de garantir la seva percepció inclus en condicions climàtiques desfavorables (pluja, boira, etc.), sense produir enlluernaments.
Els lents han de ser resistents als cops.
PIQUETA:
La peça reflectora ha d'estar sòlidament unida al pal de suport.
L'extrem del suport ha de permetre la seva fixació per clavament.
CINTA:
Ha de ser autoadhesiva. La qualitat de l'adhesiu ha de garantir el nivell fixació suficient sobre el suport a la que va destinada.
La superfície ha de ser llisa i uniforme, sense defectes que puguin perjudicar la percepció de la senyal.
El color ha de contrastar amb el color del suport al que va destinat.
GARNALDA:
Ha d'estar formada per plaques de xapa amb bandes reflectores, unides entre elles per una corda.
La superfície de les plaques ha de ser llisa i uniforme, sense defectes que puguin perjudicar la percepció de la senyal.
La distància entre plaques ha de ser regular.
La corda no ha de tenir defectes que puguin perjudicar la subjecció de les plaques.
TANCA MOBIL METAL.LICA
Tanca mòbil d'acer galvanitzat formada per bastidor i malla electrosoldada.
Ha de tenir la superfície llisa i uniforme.
No ha de tenir cops, porus ni d'altres deformacions o defectes superficials que puguin perjudicar el seu funcionament correcte.
La malla ha d'estar fixada al bastidor i sense guerxaments.
Els perfils i la malla han de ser d'acer galvanitzat en calent per un procés d'immersió contínua.
El recobriment de zinc ha de ser homogeni i continu a tota la superfície. No ha de tenir esquerdes, exfoliacions ni despreniments del recobriment.
Protecció de la galvanització: >= 385 g/m2
Protecció de la galvanització a les soldadures: >= 345 g/m2
Puresa del zinc: >= 98,5%
Toleràncies:
- Rectitud d'arestes: ± 2 mm/m
- Planor: ± 1 mm/m
- Angles: ± 1 mm
BARRERA DE PVC:
Ha de tenir una base de dimensions suficients per garantir l'estabilitat del elements que formen la barrera i la seva col·locació en posició vertical.
2.- CONDICIONS DE SUBMINISTRAMENT I EMMAGATZEMATGE
CON, TETRAPODE, PIQUETA, GARLANDA, FITA:
Subministrament: Embalat, de manera que no s'alterin les seves característiques.
Emmagatzematge: En el propi embalatge, de manera que no s'alterin les seves característiques.
LLUMS:
Subministrament: Empaquetats en caixes, de manera que no s'alterin les seves característiques.
A l'exterior hi ha d'haver el nombre d'unitats que conté.
Ha d'anar acompanyat amb les instruccions d'utilització i manteniment.
Emmagatzematge: En el propi embalatge, de manera que no s'alterin les seves característiques.
TANCA MOBIL METAL.LICA
Subministrament: Amb els elements que calguin per tal d'assegurar el seu escairat, rectitud i planor.
Emmagatzematge: Protegit de les pluges, els focus d'humitat i les zones on pugui rebre impactes. No ha d'estar en contacte amb el terra.
3.- UNITAT I CRITERI D'AMIDAMENT
Unitat d'amidament: la indicada a la descripció de l'element
Criteri d'amidament: quantitat necessària subministrada a l'obra
4.- NORMATIVA DE COMPLIMENT OBLIGATORI
* Orden de 31 de agosto de 1987 sobre señalización, balizamiento, defensa, limpieza y terminación de obras fijas en vías fuera de poblado.(Instrucción 8.3-IC).
* UNE-EN 12352:2000 Equipamiento de regulación del tráfico. Dispositivos luminosos de advertencia de peligro y balizamiento.

AJUNTAMENT DE LLORET DE MAR
Aquest document és una còpia simple del document electrònic original. Comprovi l'autenticitat del document a la web de tràmits de l'Ajuntament de Lloret de Mar (https://tramits.lloret.org/OAC/ValidarDocLloret.jsp?idioma=ca). Utilitzi el "Codi per a la validació" que apareix a la capçalera.



**BQ - MATERIALS PER A EQUIPAMENTS FIXOS**

**BQU - EQUIPAMENTS PER A PERSONAL, OFICINES I MAGATZEMS D'OBRA**

**BQU3- - FARMACIOLA PER A PERSONAL D'OBRA**

0.- ELEMENTS QUE CONTEMPLA EL PLEC

BQU3-0TIB.

1.- DEFINICIÓ I CONDICIONS DELS ELEMENTS
Equipament mèdic necessari a l'obra segons l'Ordenança General de Seguretat i Higiene en el Treball.
S'han considerat els tipus següents:
- Farmaciola d'armari
- Farmaciola portàtil d'urgència
- Material sanitari per a assortir una farmaciola
- Llitera metàl·lica rígida amb base de lona, per a salvament
- Manta de cotó i fibra sintètica
CARACTERÍSTIQUES GENERALS:
Ha de complir les condicions requerides per la DF.
FARMACIOLA D'ARMARI O PORTÀTIL, I MATERIAL SANITARI DE REPOSICIÓ:
El contingut ha de ser l'establert a l'Ordenança General de Seguretat i Higiene en el Treball.
El contingut ha de ser revisat mensualment i ha de ser reposat immediatament el material utilitzat.
Ha de portar una indicació ben visible referent al seu ús.
LLITERA METÀL·LICA:
Els angles i les arestes han de ser arrodonits.
MANTA:
Dimensions: 110 x 210 cm
2.- CONDICIONS DE SUBMINISTRAMENT I EMMAGATZEMATGE
Subministrament: Per unitats, empaquetades en caixes.
Emmagatzematge: En el seu embalatge, en llocs protegits contra els impactes i la intempèrie.
3.- UNITAT I CRITERI D'AMIDAMENT
Unitat d'amidament: la indicada a la descripció de l'element
Criteri d'amidament: quantitat necessària subministrada a l'obra
4.- NORMATIVA DE COMPLIMENT OBLIGATORI
Orden de 9 de marzo de 1971 por la que se aprueba la Ordenanza General de Seguridad e Higiene en el Trabajo.

**BQ - MATERIALS PER A EQUIPAMENTS FIXOS**

**BQU - EQUIPAMENTS PER A PERSONAL, OFICINES I MAGATZEMS D'OBRA**

**BQU8- - MÒDUL PREFABRICAT DE CABINA AMB INODOR QUÍMIC**

0.- ELEMENTS QUE CONTEMPLA EL PLEC

BQU8-2RBJ.

1.- DEFINICIÓ I CONDICIONS DELS ELEMENTS
Mòduls prefabricats d'us provisional durant la realització de l'obra.





CARACTERÍSTIQUES GENERALS:
Les instal·lacions provisionals del personal d'obra s'adaptaran a les característiques especificades als articles 15 i 22 del REAL DECRETO 1627/1997, de 24 d'octubre, relatiu a les Disposicions Mínimes de Seguretat i Salut a les Obres de Construcció.
Els materials utilitzats en paviment, parament i sostre han de ser continus, llisos i impermeables, fàcilment netejables.
Ha d'estar construït de manera que l'interior quedi protegit de la pluja, neu i vent.
Ha de tenir ventilació suficient a l'exterior.
Els elements subministrats han de complir l'establert en el seu plec de condicions corresponent.
L'espai interior i els compartiments existents, en el seu cas, han de tenir les característiques i dimensió suficientss per a permetre desenvolupar sense obstacles, la funció a la que van destinats, per al número d'usuaris previst i situar el mobiliari necessari
Alçària sostre: >= 2,3 m
2.- CONDICIONS DE SUBMINISTRAMENT I EMMAGATZEMATGE
Subministrament: Amb les proteccions necessàries perque arribi a l'obra en les condicions exigides.
Emmagatzematge: Protegit d'impactes i sense contacte directe amb el terra.
3.- UNITAT I CRITERI D'AMIDAMENT
Unitat d'amidament: la indicada a la descripció de l'element
Criteri d'amidament: quantitat necessària subministrada a l'obra
4.- NORMATIVA DE COMPLIMENT OBLIGATORI
Ley 31/1995, de 8 de noviembre, de prevención de riesgos laborales.
Real Decreto 1627/1997, de 24 de octubre, por el que se establecen disposiciones mínimas de seguridad y de salud en las obras de construcción.
Real Decreto 1215/1997, de 18 de julio por el que se establecen las disposiciones mínimas de seguridad y salud para la utilización por los trabajadores de los equipos de trabajo.
Orden de 7 de junio de 1973, por la que se aprueba la Norma Tecnológica de la Edificación.
NTE-IFF/1973: Instalaciones de fontanería. Agua fría.
Orden de 9 de marzo de 1971 por la que se aprueba la Ordenanza General de Seguridad e Higiene en el Trabajo.
Real Decreto 486/1997, de 14 de abril, por el que se establecen las disposiciones mínimas de seguridad y salud en los lugares de trabajo.
Real Decreto 664/1997, de 12 de mayo, sobre la protección de los trabajadores contra los riesgos relacionados con la exposición a agentes biológicos durante el trabajo.
Orden de 25 de marzo de 1998 por la que se adapta en función del progreso técnico el Real Decreto 664/1997, de 12 de mayo, sobre la protección de los trabajadores contra los riesgos relacionados con la exposición a agentes biológicos durante el trabajo.
Real Decreto 842/2002 de 2 de agosto, por el que se aprueba el Reglamento Electrotécnico de Baja Tensión. REBT 2002.
Orden de 20 de mayo de 1952, por la que se aprueba el Reglamento de Seguridad e Higiene del trabajo en la indústria de la construcción.
Convenio OIT número 62 de 23 de junio de 1937. Prescripciones de seguridad en la indústria de la edificación



Codi Segur de Verificació: 00264c22-8ef3-47e7-beba-f05a715fd5d9
Origen: Administració
Identificador document original: ES_L01170950_2025_14748800
Data d'impressió: 28/11/2025 11:09:35
Pàgina 231 de 563

DOCUMENT
Projecte

ÒRGAN
SERVEIS CENTRALS

SIGNATURES
1.- JOEL VIVES TORRENTS (TCAT), 19/11/2025 14:06
2.- Administració Electrònica. APROVACIÓ INICIAL AJGL 21/11/2025

EXPEDIENT
1379202500013

AJUNTAMENT DE LLORET DE MAR
Aquest document és una còpia simple del document electrònic original. Comprovi l'autenticitat del document a la web de tràmits de l'Ajuntament de Lloret de Mar (https://tramits.lloret.org/OAC/ValidarDocLloret.jsp?idioma=ca). Utilitzi el "Codi per a la validació" que apareix a la capçalera.

Codi Segur de Verificació: 00264c22-8ef3-47e7-beba-f05a715fd5d9
Origen: Administració
Identificador document original: ES_L01170950_2025_14748800
Data d'impressió: 28/11/2025 11:09:35
Pàgina 232 de 563

DOCUMENT
Projecte

ÒRGAN
SERVEIS CENTRALS

SIGNATURES
1.- JOEL VIVES TORRENTS (TCAT), 19/11/2025 14:06
2.- Administracio Electronica. APROVACIO INICIAL AJGL 21/11/2025

EXPEDIENT
13792025000013



**P - PARTIDES D'OBRA I CONJUNTS**

**P1 - TREBALLS PREVIS I D'IMPLANTACIÓ, PROTECCIONS INDIVIDUALS I COL·LECTIVES I MESURES PREVENTIVES**

**P14 - PROTECCIONS INDIVIDUALS**

**P147 - PROTECCIONS DEL COS**

**P1474- - BOTES DE SEGURETAT (PO)**

0.- ELEMENTS QUE CONTEMPLA EL PLEC

P1474-65MV,P1474-65MX.

1.- DEFINICIÓ I CONDICIONS DE LES PARTIDES D'OBRA EXECUTADES
Equip destinat a ser dut o subjectat pel treballador perquè el protegeixi d'un o diversos riscos que puguin amenaçar la seva seguretat o la seva salut, així com qualsevol complement o accessori destinat a tal fi.
S'han considerat els tipus següents:
- Proteccions del cap
- Proteccions per a l'aparell ocular i la cara
- Proteccions per a l'aparell auditiu
- Proteccions per a l'aparell respiratori
- Proteccions de les extremitats superiors
- Proteccions de les extremitats inferiors
- Proteccions del cos
- Protecció del tronc
- Protecció per treball a la intempèrie
- Roba i peces de senyalització
- Protecció personal contra contactes elèctrics
Resten expressament exclosos:
- La roba de treball corrent i els uniformes que no estiguin específicament destinats a protegir la salut o la integritat física del treballador
- Es equips dels serveis de socors i salvament
- Els EPI dels militars, dels policies i de les persones dels serveis de manteniment de l'ordre
- Els EPI dels mitjans de transport per carretera
- El material d'esport
- El material d'autodefensa o de dissuasió
- Els aparells portàtils per a la detecció i senyalització dels riscos i dels factors de molèstia
CARACTERÍSTIQUES GENERALS:
Els EPI hauran de proporcionar una protecció eficaç davant els riscos que motiven el seu ús, sense suposar per si mateixos o ocasionar riscos addicionals ni molèsties innecessàries. A tal fi hauran de:
- Respondre a les condicions existents en el lloc de treball.
- Tenir en compte les condicions anatòmiques i fisiològiques així com l'estat de salut del treballador.
- Adequar-se al portador, després dels ajustaments necessaris.
Tots els equips de protecció individual han d'estar marcats per CE, tal com estableix el RD 1407/1992, de 20 de novembre, pel qual es regulen les condicions de comercialització i lliure circulació d'equips de protecció individual i modificacions posteriors.
En cas de riscos múltiples que exigeixin la utilització simultània de diversos EPI, aquests hauran de ser compatibles entre si i mantenir la seva eficàcia en relació amb el risc o riscos corresponents.
Els EPI solament poden ser utilitzats per als usos previstos pel fabricant. El responsable de la contractació del treballadors resta obligat a informar i instruir del seu ús adequat als treballadors, organitzant, si és necessari, sessions d'entrenament, especialment quan es requereixi la utilització simultània de diversos EPI, amb els següents continguts:
- Coneixement de com posar-se i treure's l'EPI
- Condicions i requisits d'emmagatzematge i manteniment per part de l'usuari
- Referència als accessoris i peces que requereixin substitucions periòdiques
- Interpretació dels pictogrames, nivell de prestacions i etiquetatge proporcionat pel fabricant
Les condicions en què l'EPI haurà de ser utilitzat es determinarà en funció de:
- La gravetat del risc





- El temps o freqüència d'exposició al risc
- Les condicions del lloc de treball
- Les prestacions del propi EPI
- Els riscos addicionals derivats de la pròpia utilització de l'EPI, que no hagin pogut evitar-se
L'ús dels EPI, en principi és personal, i solament són transferibles aquells en els que es pugui garantir la higiene i salut dels subsegüents usuaris. En aquest cas s'han de substituir les peces directament en contacte amb el cos de l'usuari i fer un tractament de rentat antisèptic.
L'EPI s'ha de col·locar i ajustar correctament, seguint les instruccions del fabricant i aplicant la formació i informació que al respecte haurà rebut l'usuari.
L'usuari amb antelació a la utilització de l'EPI haurà de comprovar l'entorn en el qual ho ha d'utilitzar.
L'EPI s'utilitzarà sense sobrepassar les limitacions previstes pel fabricant. No es permès fer modificacions i/o decoracions que redueixin les característiques físiques de l'EPI o anul·lin o redueixin la seva eficàcia.
L'EPI haurà de ser utilitzat correctament pel beneficiari mentre subsisteixi el risc.
PROTECCIONS DE LES EXTREMITATS INFERIORS:
Per a la protecció dels peus, en els casos que s'indiquin seguidament, es dotarà al treballador de calçat de seguretat, adaptat als riscos a prevenir en funció de l'activitat:
- Calçat de protecció i de seguretat:
- Treballs d'obra grossa, enginyeria civil i construcció de carreteres.
- Treballs en bastides
- Obres de demolició d'obra grossa
- Obres de construcció de formigó i d'elements prefabricats que incloguin encofrat i desencofrat
- Activitats en obres de construcció o àrees d'emmagatzematge
- Construcció de sostres
- Treballs d'estructura metàl·lica
- Treballs de muntatge i instal·lacions metàl·lics
- Treballs en canteres, explotacions a cel obert i desplaçament de runes
- Treballs de transformació de materials lítics
- Manipulació i tractament de vidre
- Revestiment de materials termoaïllants
- Prefabricats per a la construcció.
- Sabates de seguretat amb taló o sola correguda i sola antiperforant:
- Construcció de sostres
- Calçat i cobriment de calçat de seguretat amb sola termoaïllant:
- Activitats sobre i amb masses ardents o fredes
- Polaines, calçat i cobriment de calçat per poder desfer-se'n ràpid en cas de penetració de masses en fusió:
- Soldadors
En treballs en risc d'accidents mecànics als peus, serà obligatori l'ús de botes de seguretat amb reforços metàl·lics a la puntera, que estarà tractada i fosfatada per evitar la corrosió.
Davant el risc derivat de l'ús de líquids corrosius, o davant riscos químics, es farà ús de calçat de sola de cautxú, neopré o poliuretà, cuir especialment tractat i s'haurà de substituir el cosit per la vulcanització a la unió del cos al bloc del pis.
La protecció davant l'aigua i la humitat, s'efectuarà amb botes altes de PVC, que hauran de tenir la puntera metàl·lica de protecció mecànica per a la realització de treballs en moviments de terres i realització d'estructures o enderrocs.
Els treballadors ocupats en treballs amb perill de risc elèctric, faran servir calçat aïllant sense cap element metàl·lic.
En aquelles operacions que les espurnes resultin perilloses, la tanca permetrà desfer-se'n ràpidament del calçat, davant l'eventual introducció de partícules incandescents.
Sempre que les condicions de treball ho requereixin, les soles seran antilliscants. Als llocs que existeixi un alt grau de possibilitat de perforacions de les soles per claus, encenalls, vidres, etc. serà recomanable l'ús de plantilles d'acer flexible sobre el bloc del pis de la sola, simplement col·locades a l'interior o incorporades en el calçat des d'origen.
La protecció de les extremitats inferiors es completarà, quan sigui necessari, amb l'ús de polaines de cuir, cautxú o teixit ignífug.
En els casos de riscos concurrents, les botes de seguretat cobriran els requisits màxims de defensa davant d'aquestes.
PROTECCIÓ PER A TREBALLS A LA INTEMPÈRIE:
Els equips protectors integral per al cos davant de les inclemències meteorològiques compliran les següents condicions:
- Què no obstaculitzin la llibertat de moviments
- Què tinguin poder de retenció/evacuació del calor
- Què la capacitat de transport de la suor sigui adequada
- Facilitat de ventilació
La superposició indiscriminada de roba d'abric entorpeix els moviments, per tal motiu és recomanable la utilització de pantalons amb pitrera i armilles, tèrmics.
ROBA I PECES DE SENYALITZACIÓ:
Els equips protectors destinats a la seguretat-senyalització de l'usuari compliran les

AJUNTAMENT DE LLORET DE MAR
Aquest document és una còpia simple del document electrònic original. Comprovi l'autenticitat del document a la web de tràmits de l'Ajuntament de Lloret de Mar (https://tramits.lloret.org/OAC/ValidarDocLloret.jsp?idioma=ca). Utilitzi el "Codi per a la validació" que apareix a la capçalera.

Codi Segur de Verificació: 00264c22-8ef3-47e7-beba-f05a715fd5d9
Origen: Administració
Identificador document original: ES_L01170950_2025_14748800
Data d'impressió: 28/11/2025 11:09:35
Pàgina 233 de 563

DOCUMENT
Projecte

ÒRGAN
SERVEIS CENTRALS

SIGNATURES
1.- JOEL VIVES TORRENTS (TCAT), 19/11/2025 14:06
2.- Administracio Electronica. APROVACIO INICIAL AJGL 21/11/2025

EXPEDIENT
13792025000013



següents característiques:
- Què no obstaculitzin la llibertat de moviments
- Què tinguin poder de retenció/evacuació del calor
- Què la capacitat de transport de la suor sigui adequada
- Facilitat de ventilació
- Que siguin visibles a temps pel destinatari
La roba de protecció química es classifica d'acord amb els estàndards europeus en sis tipus de granotes. La diferència entre elles es basa principalment en l'estanquitat del seu disseny i la força del seu material contra els productes químics, ja que estan presents en forma de gas o vapor, líquids o partícules sòlides.
Tota la roba de protecció també ha de complir amb els requisits generals d'UNE EN 340:2004 sobre mides, seguretat dels materials de roba, marcatge, contingut del fullet informatiu, etc.
En el cas de la roba de tipus 5 (amiant), l'estàndard de requisits es refereix, entre d'altres, a la UNE-EN ISO 13982-2:2005, que descriu un mètode de prova per determinar fuites en vestits contra aerosols de partícules fines.
El material que el forma ha de mostrar una certa resistència mecànica a l'abrasió, flexió, esquinç i perforació. Les costures també han de tenir una mínima resistència. L'objectiu d'aquesta resistència és evitar que els vestits amb molt poca resistència mecànica exposin el treballador a l'amiant si es descomponen amb poca freqüència. També hi ha requisits pel material per a una mínima resistència a la inflamació.
S'ha de segellar el vestit amb l'equip amb el qual es combina (guants, botes, màscara). Les mànigues com les cames han d'estar per sobre dels guants i les botes.
Els punys i la part inferior de les cames del vestit s'han d'ajustar.
Les costures dels vestits més eficaços són aquelles que estan recobertes o soldades per un procediment diferent d'un simple cosit.
Les solapes en cremalleres, obertures de fixació de velcro, són mesures que augmenten l'eficàcia de la protecció.
Es recomana que el vestit tipus 5 estigui equipat amb una caputxa integrada.
L'ús de roba interior de cotó augmentarà la comoditat del vestit. Si s'utilitza, quan s'elimina, s'ha d'emmagatzemar conjuntament amb PPE destinat a la descontaminació.
És molt important seleccionar la mida adequada. Només d'aquesta manera es pot minimitzar el dipòsit de pols en els plecs i garantir la comoditat de la peça.
PROTECCIÓ PERSONAL CONTRA CONTACTES ELÈCTRICS:
Els mitjans de protecció personal a les immediacions de zones en tensió elèctrica, seran seleccionats en funció de les següents activitats:
- Treballs de muntatge elèctric
- Treballs de manteniment elèctric
- Treballs d'explotació i transport elèctric
Els operaris que hagin de treballar en circuits o equips elèctrics en tensió o al seu voltant, faran servir roba sense accessoris metàl·lics.
Faran servir pantalles facials dielèctriques, ulleres fosques de 3 DIN, casc aïllant, granota resistent al foc, guants dielèctrics adequats, sabates de seguretat aïllant, eines dielèctriques i bosses per al trasllat.
2.- CONDICIONS DEL PROCES D'EXECUCIÓ
Es seguiran les recomanacions d'emmagatzematge i atenció, fixats pel fabricant.
Es reemplaçaran els elements, es netejaran, desinfectaran i es col·locaran en el lloc assignat, seguint les instruccions del fabricant.
S'emmagatzemaran en compartiments amplis i secs, amb temperatures compreses entre 15 i 25°C.
Els estocs i les entregues estaran documentades i custodiades, amb justificant de recepció i rebut, per un responsable delegat per l'emprador.
La vida útil dels EPI és limitada, podent ser deguda tant al seu desgast prematur per l'ús, com a la seva caducitat, que vindrà fixada pel termini de validesa establert pel fabricant, a partir de la seva data de fabricació (generalment estampillada a l'EPI), amb independència que hagi estat o no utilitzat.
3.- UNITAT I CRITERI D'AMIDAMENT
Es mesurarà en les unitats indicades a cada partida d'obra amb els criteris següents:
Totes les unitats d'obra inclouen en el seu preu el seu muntatge, el manteniment en condicions d'us segures durant tot el temps que l'obra les necessiti, i el seu desmuntatge i transport al lloc d'aplec si son reutilitzables, o fins a l'abocador si no es poden tornar a utilitzar.
4.- NORMATIVA DE COMPLIMENT OBLIGATORI
Ley 31/1995, de 8 de noviembre, de prevención de riesgos laborales.
Real Decreto 773/1997, de 30 de mayo, sobre disposiciones mínimas de seguridad y salud relativas a la utilización por los trabajadores de equipos de protección individual.
Real Decreto 542/2020, de 26 de mayo, por el que se modifican y derogan diferentes disposiciones en materia de calidad y seguridad industrial.
Real Decreto 159/1995, de 3 de febrero, por el que se modifica el real decreto 1407/1992, de 20 de noviembre, por el que se regula las condiciones para la comercialización y libre circulación intracomunitaria de los equipos de protección individual.
Resolución de 29 de abril de 1999, de la Dirección General de Industria y Tecnología, por la que se actualiza el anexo IV de la Resolución de 18 de marzo de 1998, de la Dirección General de Tecnología y Seguridad Industrial.
Resolución de 28 de julio de 2000, de la Dirección General de Política Tecnológica, por la que se actualiza el anexo IV de la Resolución de 29 de abril de 1999, de la Dirección General de





Industria y Tecnología.
Real Decreto 396/2006, de 31 de marzo. por el que se establecen las disposiciones mínimas de seguridad y salud aplicables a los trabajos con riesgo de exposición al amianto.

**P1 - TREBALLS PREVIS I D'IMPLANTACIÓ, PROTECCIONS INDIVIDUALS I COL·LECTIVES I MESURES PREVENTIVES**

**P14 - PROTECCIONS INDIVIDUALS**

**P147 - PROTECCIONS DEL COS**

**P1477- - CASC DE SEGURETAT (PO)**

0.- ELEMENTS QUE CONTEMPLA EL PLEC

P1477-65LG.

1.- DEFINICIÓ I CONDICIONS DE LES PARTIDES D'OBRA EXECUTADES
Equip destinat a ser dut o subjectat pel treballador perquè el protegeixi d'un o diversos riscos que puguin amenaçar la seva seguretat o la seva salut, així com qualsevol complement o accessori destinat a tal fi.
S'han considerat els tipus següents:
- Proteccions del cap
- Proteccions per a l'aparell ocular i la cara
- Proteccions per a l'aparell auditiu
- Proteccions per a l'aparell respiratori
- Proteccions de les extremitats superiors
- Proteccions de les extremitats inferiors
- Proteccions del cos
- Protecció del tronc
- Protecció per treball a la intempèrie
- Roba i peces de senyalització
- Protecció personal contra contactes elèctrics
Resten expressament exclosos:
- La roba de treball corrent i els uniformes que no estiguin específicament destinats a protegir la salut o la integritat física del treballador
- Els equips dels serveis de socors i salvament
- Els EPI dels militars, dels policies i de les persones dels serveis de manteniment de l'ordre
- Els EPI dels mitjans de transport per carretera
- El material d'esport
- El material d'autodefensa o de dissuasió
- Els aparells portàtils per a la detecció i senyalització dels riscos i dels factors de molèstia
CARACTERÍSTIQUES GENERALS:
Els EPI hauran de proporcionar una protecció eficaç davant els riscos que motiven el seu ús, sense suposar per si mateixos o ocasionar riscos addicionals ni molèsties innecessàries. A tal fi hauran de:
- Respondre a les condicions existents en el lloc de treball.
- Tenir en compte les condicions anatòmiques i fisiològiques així com l'estat de salut del treballador.
- Adequar-se al portador, després dels ajustaments necessaris.
Tots els equips de protecció individual han d'estar marcats per CE, tal com estableix el RD 1407/1992, de 20 de novembre, pel qual es regulen les condicions de comercialització i lliure circulació d'equips de protecció individual i modificacions posteriors.
En cas de riscos múltiples que exigeixin la utilització simultània de diversos EPI, aquests hauran de ser compatibles entre si i mantenir la seva eficàcia en relació amb el risc o riscos corresponents.
Els EPI solament poden ser utilitzats per als usos previstos pel fabricant. El responsable de la contractació del treballadors resta obligat a informar i instruir del seu ús adequat als treballadors, organitzant, si és necessari, sessions d'entrenament, especialment quan es requereixi la utilització simultània de diversos EPI, amb els següents continguts:
- Coneixement de com posar-se i treure's l'EPI

AJUNTAMENT DE LLORET DE MAR
Aquest document és una còpia simple del document electrònic original. Comprovi l'autenticitat del document a la web de tràmits de l'Ajuntament de Lloret de Mar (https://tramits.lloret.org/OAC/ValidarDocLloret.jsp?idioma=ca). Utilitzi el "Codi per a la validació" que apareix a la capçalera.

Codi Segur de Verificació: 00264c22-8ef3-47e7-beba-f05a715fd5d9
Origen: Administració
Identificador document original: ES_L01170950_2025_14748800
Data d'impressió: 28/11/2025 11:09:35
Pàgina 234 de 563

DOCUMENT
Projecte

ÒRGAN
SERVEIS CENTRALS

SIGNATURES
1.- JOEL VIVES TORRENTS (TCAT), 19/11/2025 14:06
2.- Administracio Electronica. APROVACIO INICIAL AJGL 21/11/2025

EXPEDIENT
13792025000013



- Condicions i requisits d'emmagatzematge i manteniment per part de l'usuari
- Referència als accessoris i peces que requereixin substitucions periòdiques
- Interpretació dels pictogrames, nivell de prestacions i etiquetatge proporcionat pel fabricant

Les condicions en què l'EPI haurà de ser utilitzat es determinarà en funció de:
- La gravetat del risc
- El temps o freqüència d'exposició al risc
- Les condicions del lloc de treball
- Les prestacions del propi EPI
- Els riscos addicionals derivats de la pròpia utilització de l'EPI, que no hagin pogut evitar-se

L'ús dels EPI, en principi és personal, i solament són transferibles aquells en els que es pugui garantir la higiene i salut dels subsegüents usuaris. En aquest cas s'han de substituir les peces directament en contacte amb el cos de l'usuari i fer un tractament de rentat antisèptic.
L'EPI s'ha de col·locar i ajustar correctament, seguint les instruccions del fabricant i aplicant la formació i informació que al respecte haurà rebut l'usuari.
L'usuari amb antelació a la utilització de l'EPI haurà de comprovar l'entorn en el qual ho ha d'utilitzar.
L'EPI s'utilitzarà sense sobrepassar les limitacions previstes pel fabricant. No es permès fer modificacions i/o decoracions que redueixin les característiques físiques de l'EPI o anul·lin o redueixin la seva eficàcia.
L'EPI haurà de ser utilitzat correctament pel beneficiari mentre subsisteixi el risc.
PROTECCIONS DEL CAP:
Quan existeixi risc de caiguda o de projecció violenta d'objectes o topades sobre el cap, serà perceptiva la utilització de casc protector.
Comprendrà la defensa del crani, cara, coll i completarà el seu ús, la protecció específica d'ulls i oïdes.
Els mitjans de protecció del cap seran seleccionats en funció de les següents activitats:
- Obres de construcció, i especialment, activitats a sota o a prop de bastides i llocs de treball situats en altura, obres d'encofrat i desencofrat, muntatge i instal·lació de bastides i demolició
- Treballs en ponts metàl·lics, edificis i estructures metàl·liques de gran altura, pals, torres, obres i muntatges metàl·lics, de caldereria i conduccions tubulars
- Obres en foses, rases, pous i galeries
- Moviments de terra i obres en roca
- Treballs en explotacions de fons, en canteres, explotacions a cel obert i desplaçament de runes
- Utilització de pistoles per a fixar claus
- Treballs amb explosius
- Activitats en ascensors, mecanismes elevadors, grues i mitjans de transport
- Manteniment d'obres i instal·lacions industrials

Als llocs de treball on existeixi risc d'enganxada de cabells, per la seva proximitat a màquines, aparells o enginys en moviment, quan es produeixi acumulació permanent i ocasional de substàncies perilloses o brutes, serà obligatòria la cobertura dels cabells o altres mitjans adequats, eliminant-se els llaços, cintes i adorns sortints.
Sempre que el treball determini exposició constant al sol, pluja o neu, serà obligatori l'ús de cobriment de caps o passamuntanyes, tipus mànega elàstica de punt, adaptables sobre el casc (mai al seu interior).
PROTECCIÓ PERSONAL CONTRA CONTACTES ELÈCTRICS:
Els mitjans de protecció personal a les immediacions de zones en tensió elèctrica, seran seleccionats en funció de les següents activitats:
- Treballs de muntatge elèctric
- Treballs de manteniment elèctric
- Treballs d'explotació i transport elèctric

Els operaris que hagin de treballar en circuits o equips elèctrics en tensió o al seu voltant, faran servir roba sense accessoris metàl·lics.
Faran servir pantalles facials dielèctriques, ulleres fosques de 3 DIN, casc aïllant, granota resistent al foc, guants dielèctrics adequats, sabates de seguretat aïllant, eines dielèctriques i bosses per al trasllat.

2.- CONDICIONS DEL PROCÉS D'EXECUCIÓ

Es seguiran les recomanacions d'emmagatzematge i atenció, fixats pel fabricant.
Es reemplaçaran els elements, es netejaran, desinfectaran i es col·locaran en el lloc assignat, seguint les instruccions del fabricant.
S'emmagatzemaran en compartiments amplis i secs, amb temperatures compreses entre 15 i 25°C.
Els estocs i les entregues estaran documentades i custodiades, amb justificant de recepció i rebut, per un responsable delegat per l'emprador.
La vida útil dels EPI és limitada, podent ser deguda tant al seu desgast prematur per l'ús, com a la seva caducitat, que vindrà fixada pel termini de validesa establert pel fabricant, a partir de la seva data de fabricació (generalment estampillada a l'EPI), amb independència que hagi estat o no utilitzat.

3.- UNITAT I CRITERI D'AMIDAMENT

Es mesurarà en les unitats indicades a cada partida d'obra amb els criteris següents:





Totes les unitats d'obra inclouen en el seu preu el seu muntatge, el manteniment en condicions d'us segures durant tot el temps que l'obra les necessiti, i el seu desmuntatge i transport al lloc d'aplec si son reutilitzables, o fins a l'abocador si no es poden tornar a utilitzar.

4.- NORMATIVA DE COMPLIMENT OBLIGATORI

Ley 31/1995, de 8 de noviembre, de prevención de riesgos laborales.
Real Decreto 773/1997, de 30 de mayo, sobre disposiciones mínimas de seguridad y salud relativas a la utilización por los trabajadores de equipos de protección individual.
Real Decreto 542/2020, de 26 de mayo, por el que se modifican y derogan diferentes disposiciones en materia de calidad y seguridad industrial.
Real Decreto 159/1995, de 3 de febrero, por el que se modifica el real decreto 1407/1992, de 20 de noviembre, por el que se regula las condiciones para la comercialización y libre circulación intracomunitaria de los equipos de protección individual.
Resolución de 29 de abril de 1999, de la Dirección General de Industria y Tecnología, por la que se actualiza el anexo IV de la Resolución de 18 de marzo de 1998, de la Dirección General de Tecnología y Seguridad Industrial.
Resolución de 28 de julio de 2000, de la Dirección General de Política Tecnológica, por la que se actualiza el anexo IV de la Resolución de 29 de abril de 1999, de la Dirección General de Industria y Tecnología.
Real Decreto 396/2006, de 31 de marzo. por el que se establecen las disposiciones mínimas de seguridad y salud aplicables a los trabajos con riesgo de exposición al amianto.

**P1 - TREBALLS PREVIS I D'IMPLANTACIÓ, PROTECCIONS INDIVIDUALS I COL·LECTIVES I MESURES PREVENTIVES**

**P14 - PROTECCIONS INDIVIDUALS**

**P147 - PROTECCIONS DEL COS**

**P147I- - FILTRE PER A RESPIRADORS I MASCARETES (PO)**

0.- ELEMENTS QUE CONTEMPLA EL PLEC

P147I-FIGE.

1.- DEFINICIÓ I CONDICIONS DE LES PARTIDES D'OBRA EXECUTADES

Equip destinat a ser dut o subjectat pel treballador perquè el protegeixi d'un o diversos riscos que puguin amenaçar la seva seguretat o la seva salut, així com qualsevol complement o accessori destinat a tal fi.
S'han considerat els tipus següents:
- Proteccions del cap
- Proteccions per a l'aparell ocular i la cara
- Proteccions per a l'aparell auditiu
- Proteccions per a l'aparell respiratori
- Proteccions de les extremitats superiors
- Proteccions de les extremitats inferiors
- Proteccions del cos
- Protecció del tronc
- Protecció per treball a la intempèrie
- Roba i peces de senyalització
- Protecció personal contra contactes elèctrics

Resten expressament exclosos:
- La roba de treball corrent i els uniformes que no estiguin específicament destinats a protegir la salut o la integritat física del treballador
- Es equips dels serveis de socors i salvament
- Els EPI dels militars, dels policies i de les persones dels serveis de manteniment de l'ordre
- Els EPI dels mitjans de transport per carretera
- El material d'esport
- El material d'autodefensa o de dissuasió
- Els aparells portàtils per a la detecció i senyalització dels riscos i dels factors de molèstia

CARACTERÍSTIQUES GENERALS:
Els EPI hauran de proporcionar una protecció eficaç davant els riscos que motiven el seu ús,

AJUNTAMENT DE LLORET DE MAR
Aquest document és una còpia simple del document electrònic original. Comprovi l'autenticitat del document a la web de tràmits de l'Ajuntament de Lloret de Mar (https://tramits.lloret.org/OAC/ValidarDocLloret.jsp?idioma=ca). Utilitzi el "Codi per a la validació" que apareix a la capçalera.

DOCUMENT
Projecte
Codi Segur de Verificació: 00264c22-8ef3-47e7-beba-f05a715fd5d9
Origen: Administració
Identificador document original: ES_L01170950_2025_14748800
Data d'impressió: 28/11/2025 11:09:35
Pàgina 235 de 563
ÒRGAN
SERVEIS CENTRALS
SIGNATURES
1.- JOEL VIVES TORRENTS (TCAT), 19/11/2025 14:06
2.- Administracio Electronica. APROVACIO INICIAL AJGL 21/11/2025
EXPEDIENT
13792025000013



sense suposar por si mateixos o ocasionar riscos addicionals ni molèsties innecessàries. A tal fi hauran de:
- Respondre a les condiciones existents en el lloc de treball.
- Tenir en compte les condicions anatòmiques i fisiològiques així com l'estat de salut del treballador.
- Adequar-se al portador, després dels ajustaments necessaris.
Tots els equips de protecció individual han d'estar marcats per CE, tal com estableix el RD 1407/1992, de 20 de novembre, pel qual es regulen les condicions de comercialització i lliure circulació d'equips de protecció individual i modificacions posteriors.
En cas de riscos múltiples que exigeixin la utilització simultània de diversos EPI, aquests hauran de ser compatibles entre si i mantenir la seva eficàcia en relació amb el risc o riscos corresponents.
Els EPI solament poden ser utilitzats per als usos previstos pel fabricant. El responsable de la contractació del treballadors resta obligat a informar i instruir del seu ús adequat als treballadors, organitzant, si és necessari, sessions d'entrenament, especialment quan es requereixi la utilització simultània de diversos EPI, amb els següents continguts:
- Coneixement de com posar-se i treure's l'EPI
- Condicions i requisits d'emmagatzematge i manteniment per part de l'usuari
- Referència als accessoris i peces que requereixin substitucions periódiques
- Interpretació dels pictogrames, nivell de prestacions i etiquetatge proporcionat pel fabricant
Les condicions en què l'EPI haurà de ser utilitzat es determinarà en funció de:
- La gravetat del risc
- El temps o freqüència d'exposició al risc
- Les condicions del lloc de treball
- Les prestacions del propi EPI
- Els riscos addicionals derivats de la pròpia utilització de l'EPI, que no hagin pogut evitar-se
L'ús dels EPI, en principi és personal, i solament són transferibles aquells en els que es pugui garantir la higiene i salut dels subsegüents usuaris. En aquest cas s'han de substituir les peces directament en contacte amb el cos de l'usuari i fer un tractament de rentat antisèptic.
L'EPI s'ha de col·locar i ajustar correctament, seguint les instruccions del fabricant i aplicant la formació i informació que al respecte haurà rebut l'usuari.
L'usuari amb antelació a la utilització de l'EPI haurà de comprovar l'entorn en el qual ho ha d'utilitzar.
L'EPI s'utilitzarà sense sobrepassar les limitacions previstes pel fabricant. No es permès fer modificacions i/o decoracions que redueixin les característiques físiques de l'EPI o anul·lin o redueixin la seva eficàcia.
L'EPI haurà de ser utilitzat correctament pel beneficiari mentre subsisteixi el risc.
2.- CONDICIONS DEL PROCÉS D'EXECUCIÓ
Es seguiran les recomanacions d'emmagatzematge i atenció, fixats pel fabricant.
Es reemplaçaran els elements, es netejaran, desinfectaran i es col·locaran en el lloc assignat, seguint les instruccions del fabricant.
S'emmagatzemaran en compartiments amplis i secs, amb temperatures compreses entre 15 i 25°C.
Els estocs i les entregues estaran documentades i custodiades, amb justificant de recepció i rebut, per un responsable delegat per l'emprador.
La vida útil dels EPI és limitada, podent ser deguda tant al seu desgast prematur per l'ús, com a la seva caducitat, que vindrà fixada pel termini de validesa establert pel fabricant, a partir de la seva data de fabricació (generalment estampillada a l'EPI), amb independència que hagi estat o no utilitzat.
3.- UNITAT I CRITERI D'AMIDAMENT
Es mesurarà en les unitats indicades a cada partida d'obra amb els criteris següents:
Totes les unitats d'obra inclouen en el seu preu el seu muntatge, el manteniment en condicions d'us segures durant tot el temps que l'obra les necessiti, i el seu desmuntatge i transport al lloc d'aplec si son reutilitzables, o fins a l'abocador si no es poden tornar a utilitzar.
4.- NORMATIVA DE COMPLIMENT OBLIGATORI
Ley 31/1995, de 8 de noviembre, de prevención de riesgos laborales.
Real Decreto 773/1997, de 30 de mayo, sobre disposiciones mínimas de seguridad y salud relativas a la utilización por los trabajadores de equipos de protección individual.
Real Decreto 542/2020, de 26 de mayo, por el que se modifican y derogan diferentes disposiciones en materia de calidad y seguridad industrial.
Real Decreto 159/1995, de 3 de febrero, por el que se modifica el real decreto 1407/1992, de 20 de noviembre, por el que se regula las condiciones para la comercialización y libre circulación intracomunitaria de los equipos de protección individual.
Resolución de 29 de abril de 1999, de la Dirección General de Industria y Tecnología, por la que se actualiza el anexo IV de la Resolución de 18 de marzo de 1998, de la Dirección General de Tecnología y Seguridad Industrial.
Resolución de 28 de julio de 2000, de la Dirección General de Política Tecnológica, por la que se actualiza el anexo IV de la Resolución de 29 de abril de 1999, de la Dirección General de Industria y Tecnología.
Real Decreto 396/2006, de 31 de marzo. por el que se establecen las disposiciones mínimas de seguridad y salud aplicables a los trabajos con riesgo de exposición al amianto.





**P1 - TREBALLS PREVIS I D'IMPLANTACIÓ, PROTECCIONS INDIVIDUALS I COL·LECTIVES I MESURES PREVENTIVES**

**P14 - PROTECCIONS INDIVIDUALS**

**P147 - PROTECCIONS DEL COS**

**P147L- - GUANTS (PO)**

0.- ELEMENTS QUE CONTEMPLA EL PLEC

P147L-EQDD.

1.- DEFINICIÓ I CONDICIONS DE LES PARTIDES D'OBRA EXECUTADES
Equip destinat a ser dut o subjectat pel treballador perquè el protegeixi d'un o diversos riscos que puguin amenaçar la seva seguretat o la seva salut, així com qualsevol complement o accessori destinat a tal fi.
S'han considerat els tipus següents:
- Proteccions del cap
- Proteccions per a l'aparell ocular i la cara
- Proteccions per a l'aparell auditiu
- Proteccions per a l'aparell respiratori
- Proteccions de les extremitats superiors
- Proteccions de les extremitats inferiors
- Proteccions del cos
- Protecció del tronc
- Protecció per treball a la intempèrie
- Roba i peces de senyalització
- Protecció personal contra contactes elèctrics
Resten expressament exclosos:
- La roba de treball corrent i els uniformes que no estiguin específicament destinats a protegir la salut o la integritat física del treballador
- Es equips dels serveis de socors i salvament
- Els EPI dels militars, dels policies i de les persones dels serveis de manteniment de l'ordre
- Els EPI dels mitjans de transport per carretera
- El material d'esport
- El material d'autodefensa o de dissuasió
- Els aparells portàtils per a la detecció i senyalització dels riscos i dels factors de molèstia
CARACTERÍSTIQUES GENERALS:
Els EPI hauran de proporcionar una protecció eficaç davant els riscos que motiven el seu ús, sense suposar por si mateixos o ocasionar riscos addicionals ni molèsties innecessàries. A tal fi hauran de:
- Respondre a les condiciones existents en el lloc de treball.
- Tenir en compte les condicions anatòmiques i fisiològiques així com l'estat de salut del treballador.
- Adequar-se al portador, després dels ajustaments necessaris.
Tots els equips de protecció individual han d'estar marcats per CE, tal com estableix el RD 1407/1992, de 20 de novembre, pel qual es regulen les condicions de comercialització i lliure circulació d'equips de protecció individual i modificacions posteriors.
En cas de riscos múltiples que exigeixin la utilització simultània de diversos EPI, aquests hauran de ser compatibles entre si i mantenir la seva eficàcia en relació amb el risc o riscos corresponents.
Els EPI solament poden ser utilitzats per als usos previstos pel fabricant. El responsable de la contractació del treballadors resta obligat a informar i instruir del seu ús adequat als treballadors, organitzant, si és necessari, sessions d'entrenament, especialment quan es requereixi la utilització simultània de diversos EPI, amb els següents continguts:
- Coneixement de com posar-se i treure's l'EPI
- Condicions i requisits d'emmagatzematge i manteniment per part de l'usuari
- Referència als accessoris i peces que requereixin substitucions periódiques
- Interpretació dels pictogrames, nivell de prestacions i etiquetatge proporcionat pel

AJUNTAMENT DE LLORET DE MAR
Aquest document és una còpia simple del document electrònic original. Comprovi l'autenticitat del document a la web de tràmits de l'Ajuntament de Lloret de Mar (https://tramits.lloret.org/OAC/ValidarDocLloret.jsp?idioma=ca). Utilitzi el "Codi per a la validació" que apareix a la capçalera.

Codi Segur de Verificació: 00264c22-8ef3-47e7-beba-f05a715fd5d9
Origen: Administració
Identificador document original: ES_L01170950_2025_14748800
Data d'impressió: 28/11/2025 11:09:35
Pàgina 236 de 563

DOCUMENT
Projecte

ÒRGAN
SERVEIS CENTRALS

SIGNATURES
1.- JOEL VIVES TORRENTS (TCAT), 19/11/2025 14:06
2.- Administracio Electronica. APROVACIO INICIAL AJGL 21/11/2025

EXPEDIENT
13792025000013



fabricant
Les condicions en què l'EPI haurà de ser utilitzat es determinarà en funció de:
- La gravetat del risc
- El temps o freqüència d'exposició al risc
- Les condicions del lloc de treball
- Les prestacions del propi EPI
- Els riscos addicionals derivats de la pròpia utilització de l'EPI, que no hagin pogut evitar-se
L'ús dels EPI, en principi és personal, i solament són transferibles aquells en els que es pugui garantir la higiene i salut dels subsegüents usuaris. En aquest cas s'han de substituir les peces directament en contacte amb el cos de l'usuari i fer un tractament de rentat antisèptic.
L'EPI s'ha de col·locar i ajustar correctament, seguint les instruccions del fabricant i aplicant la formació i informació que al respecte haurà rebut l'usuari.
L'usuari amb antelació a la utilització de l'EPI haurà de comprovar l'entorn en el qual ho ha d'utilitzar.
L'EPI s'utilitzarà sense sobrepassar les limitacions previstes pel fabricant. No es permès fer modificacions i/o decoracions que redueixin les característiques físiques de l'EPI o anul·lin o redueixin la seva eficàcia.
L'EPI haurà de ser utilitzat correctament pel beneficiari mentre subsisteixi el risc.
PROTECCIONS DE LES EXTREMITATS SUPERIORS:
Els mitjans de protecció de les extremitats superiors, es seleccionaran en funció de les següents activitats:
- Treballs de soldadura
- Manipulació d'objectes amb arestes tallants, superfícies, abrasives, etc.
- Manipulació o utilització de productes àcids i alcalins
- Treballs amb risc elèctric
La protecció de mans, avantbraç, i braç es farà mitjançant guants, mànegues, mitjons i maniguets seleccionats per prevenir els riscos existents i per evitar la dificultat de moviments al treballador.
Aquests elements de protecció seran de goma o cautxú, clorur de polivinil, cuir adobat al crom, teixit termoaïllant, punt, lona, pell flor, serratge, malla metàl·lica, làtex rugós antitallada, etc., segons les característiques o riscos del treball a realitzar.
Per a les maniobres amb electricitat s'hauran de fer servir guants de cautxú, neoprè o matèries plàstiques que portin marcat en forma indeleble el voltatge màxim per al qual han estat fabricats.
Com a complement, si procedeix, es faran servir cremes protectores i guants tipus cirurgià.
2.- CONDICIONS DEL PROCÉS D'EXECUCIÓ
Es seguiran les recomanacions d'emmagatzematge i atenció, fixats pel fabricant.
Es reemplaçaran els elements, es netejaran, desinfectaran i es col·locaran en el lloc assignat, seguint les instruccions del fabricant.
S'emmagatzemaran en compartiments amplis i secs, amb temperatures compreses entre 15 i 25°C.
Els estocs i les entregues estaran documentades i custodiades, amb justificant de recepció i rebut, per un responsable delegat per l'emprador.
La vida útil dels EPI és limitada, podent ser deguda tant al seu desgast prematur per l'ús, com a la seva caducitat, que vindrà fixada pel termini de validesa establert pel fabricant, a partir de la seva data de fabricació (generalment estampillada a l'EPI), amb independència que hagi estat o no utilitzat.
3.- UNITAT I CRITERI D'AMIDAMENT
Es mesurarà en les unitats indicades a cada partida d'obra amb els criteris següents:
Totes les unitats d'obra inclouen en el seu preu el seu muntatge, el manteniment en condicions d'us segures durant tot el temps que l'obra les necessiti, i el seu desmuntatge i transport al lloc d'aplec si son reutilitzables, o fins a l'abocador si no es poden tornar a utilitzar.
4.- NORMATIVA DE COMPLIMENT OBLIGATORI
Ley 31/1995, de 8 de noviembre, de prevención de riesgos laborales.
Real Decreto 773/1997, de 30 de mayo, sobre disposiciones mínimas de seguridad y salud relativas a la utilización por los trabajadores de equipos de protección individual.
Real Decreto 542/2020, de 26 de mayo, por el que se modifican y derogan diferentes disposiciones en materia de calidad y seguridad industrial.
Real Decreto 159/1995, de 3 de febrero, por el que se modifica el real decreto 1407/1992, de 20 de noviembre, por el que se regula las condiciones para la comercialización y libre circulación intracomunitaria de los equipos de protección individual.
Resolución de 29 de abril de 1999, de la Dirección General de Industria y Tecnología, por la que se actualiza el anexo IV de la Resolución de 18 de marzo de 1998, de la Dirección General de Tecnología y Seguridad Industrial.
Resolución de 28 de julio de 2000, de la Dirección General de Política Tecnológica, por la que se actualiza el anexo IV de la Resolución de 29 de abril de 1999, de la Dirección General de Industria y Tecnología.
Real Decreto 396/2006, de 31 de marzo. por el que se establecen las disposiciones mínimas de seguridad y salud aplicables a los trabajos con riesgo de exposición al amianto.





**P1 - TREBALLS PREVIS I D'IMPLANTACIÓ, PROTECCIONS INDIVIDUALS I COL·LECTIVES I MESURES PREVENTIVES**

**P14 - PROTECCIONS INDIVIDUALS**

**P147 - PROTECCIONS DEL COS**

**P147N- - MÀSCARA I SEMIMÀSCARA PER A PROTECCIÓ RESPIRATÒRIA (PO)**

0.- ELEMENTS QUE CONTEMPLA EL PLEC

P147N-EPX1.

1.- DEFINICIÓ I CONDICIONS DE LES PARTIDES D'OBRA EXECUTADES
Equip destinat a ser dut o subjectat pel treballador perquè el protegeixi d'un o diversos riscos que puguin amenaçar la seva seguretat o la seva salut, així com qualsevol complement o accessori destinat a tal fi.
S'han considerat els tipus següents:
- Proteccions del cap
- Proteccions per a l'aparell ocular i la cara
- Proteccions per a l'aparell auditiu
- Proteccions per a l'aparell respiratori
- Proteccions de les extremitats superiors
- Proteccions de les extremitats inferiors
- Proteccions del cos
- Protecció del tronc
- Protecció per treball a la intempèrie
- Roba i peces de senyalització
- Protecció personal contra contactes elèctrics
Resten expressament exclosos:
- La roba de treball corrent i els uniformes que no estiguin específicament destinats a protegir la salut o la integritat física del treballador
- Es equips dels serveis de socors i salvament
- Els EPI dels militars, dels policies i de les persones dels serveis de manteniment de l'ordre
- Els EPI dels mitjans de transport per carretera
- El material d'esport
- El material d'autodefensa o de dissuasió
- Els aparells portàtils per a la detecció i senyalització dels riscos i dels factors de molèstia
CARACTERÍSTIQUES GENERALS:
Els EPI hauran de proporcionar una protecció eficaç davant els riscos que motiven el seu ús, sense suposar per si mateixos o ocasionar riscos addicionals ni molèsties innecessàries. A tal fi hauran de:
- Respondre a les condiciones existents en el lloc de treball.
- Tenir en compte les condicions anatòmiques i fisiològiques així com l'estat de salut del treballador.
- Adequar-se al portador, després dels ajustaments necessaris.
Tots els equips de protecció individual han d'estar marcats per CE, tal com estableix el RD 1407/1992, de 20 de novembre, pel qual es regulen les condicions de comercialització i lliure circulació d'equips de protecció individual i modificacions posteriors.
En cas de riscos múltiples que exigeixin la utilització simultània de diversos EPI, aquests hauran de ser compatibles entre si i mantenir la seva eficàcia en relació amb el risc o riscos corresponents.
Els EPI solament poden ser utilitzats per als usos previstos pel fabricant. El responsable de la contractació del treballadors resta obligat a informar i instruir del seu ús adequat als treballadors, organitzant, si és necessari, sessions d'entrenament, especialment quan es requereixi la utilització simultània de diversos EPI, amb els següents continguts:
- Coneixement de com posar-se i treure's l'EPI
- Condicions i requisits d'emmagatzematge i manteniment per part de l'usuari
- Referència als accessoris i peces que requereixin substitucions periòdiques
- Interpretació dels pictogrames, nivell de prestacions i etiquetatge proporcionat pel fabricant
Les condicions en què l'EPI haurà de ser utilitzat es determinarà en funció de:

AJUNTAMENT DE LLORET DE MAR
Aquest document és una còpia simple del document electrònic original. Comprovi l'autenticitat del document a la web de tràmits de l'Ajuntament de Lloret de Mar (https://tramits.lloret.org/OAC/ValidarDocLloret.jsp?idioma=ca). Utilitzi el "Codi per a la validació" que apareix a la capçalera.

Codi Segur de Verificació: 00264c22-8ef3-47e7-beba-f05a715fd5d9
Origen: Administració
Identificador document original: ES_L01170950_2025_14748800
Data d'impressió: 28/11/2025 11:09:35
Pàgina 237 de 563

DOCUMENT
Projecte

ÒRGAN
SERVEIS CENTRALS

SIGNATURES
1.- JOEL VIVES TORRENTS (TCAT), 19/11/2025 14:06
2.- Administracio Electronica. APROVACIO INICIAL AJGL 21/11/2025

EXPEDIENT
13792025000013



- La gravetat del risc
- El temps o freqüència d'exposició al risc
- Les condicions del lloc de treball
- Les prestacions del propi EPI
- Els riscos addicionals derivats de la pròpia utilització de l'EPI, que no hagin pogut evitar-se

L'ús dels EPI, en principi és personal, i solament són transferibles aquells en els que es pugui garantir la higiene i salut dels subsegüents usuaris. En aquest cas s'han de substituir les peces directament en contacte amb el cos de l'usuari i fer un tractament de rentat antisèptic.
L'EPI s'ha de col·locar i ajustar correctament, seguint les instruccions del fabricant i aplicant la formació i informació que al respecte haurà rebut l'usuari.
L'usuari amb antelació a la utilització de l'EPI haurà de comprovar l'entorn en el qual ho ha d'utilitzar.
L'EPI s'utilitzarà sense sobrepassar les limitacions previstes pel fabricant. No es permès fer modificacions i/o decoracions que redueixin les característiques físiques de l'EPI o anul·lin o redueixin la seva eficàcia.
L'EPI haurà de ser utilitzat correctament pel beneficiari mentre subsisteixi el risc.
PROTECCIONS PER A L'APARELL RESPIRATORI:
Els treballadors es dotaran d'equips de protecció respiratòria adequats i eficaços davant els riscos que motiven el seu ús, d'acord amb els articles 3 a 7 del RD 773/1997, de 30 de maig, sobre les mínimes disposicions de seguretat i salut relatives a l'ús per part dels treballadors d'equips de protecció individual.
Els mitjans de protecció de l'aparell respiratori es seleccionaran en funció dels següents riscos:
- Pols, fums i boires
- Vapors metàl·lics i orgànics
- Gasos tòxics industrials
- Monòxid de carboni
- Baixa concentració d'oxigen respirable
- Treballs en contenidors, locals exigus i forns industrials alimentats amb gas, quan puguin existir riscos d'intoxicació per gas o d'insuficiència d'oxigen
- Treballs de revestiment de forns, cubilots o culleres i calderes, quan pugui desprendre's pols
- Pintura amb pistola sense ventilació suficient
- Treballs en pous, canals i altres obres subterrànies de la xarxa de clavegueram
- Treballs en instal·lacions frigorífiques o amb condicionadors, en les que existeixi un risc de fuites del fluid frigorífic
- Amiant

És recomanable l'ús d'equips individuals de protecció de vies aèries, fins i tot en situacions en què l'avaluació de riscos indica que el valor límit no és probable que se superi, per dues raons:
- No hi ha exposició, per petita que sigui, que es pugui considerar segura.
- No és possible garantir, en la majoria d'obres, que no es puguin produir exposicions accidentals imprevistes. Hi ha diferents criteris tècnics per als equips de protecció respiratòria.

Les recomanacions contra l'exposició a l'amiant, ordenades per l'augment del nivell de protecció, s'utilitzarà la Guia del RD 396/2006 de l'INSHT.
L'ús de caretes amb filtre s'autoritzarà sols quan estigui garantida a l'ambient una concentració mínima del 20% d'oxigen respirable, en aquells llocs de treball en els quals hi hagi poca ventilació i alta concentració de tòxics en suspensió.
Els filtres mecànics s'hauran de canviar amb la freqüència indicada pel fabricant, i sempre que el seu ús i nivell de saturació dificulti notablement la respiració. Els filtres químics seran reemplaçats després de cada ús, i si no s'arriben a fer-se servir, a intervals que no sobrepassin l'any.
Sota cap concepte se substituirà l'ús de la protecció respiratòria homologada adequada al risc, per la ingestió de llet o qualsevol altra solució "tradicional".
La data de caducitat serà comprovada i acompanyada del fullet informatiu elaborat en les llengües oficials de l'Estat.
S'ha de proporcionar equips de protecció respiratòria basats en l'avaluació de riscos. S'ha d'assegurar que els treballadors rebin la formació i la informació necessàries de manera comprensible, així com realitzar les proves d'ús i idoneïtat a l'usuari.
S'haurà d'establir un protocol de descansos en el treball quan s'estigui duent a terme amb protecció respiratòria PPE. El protocol tindrà en compte les característiques físiques de cada treballador, la càrrega física del treball a realitzar i les condicions climàtiques. Durant el treball, l'usuari no suprimirà el PPE excepte en cas d'emergència. A més, es tindrà en compte que per a cada descans el treballador haurà de complir amb el protocol de descontaminació, incloent l'eliminació del PPE, abans de desprendre's dels equips de protecció respiratòria. En cap cas s'han de superar les quatre hores màximes d'ús diari, tal com estableix el Reial decret.
2.- CONDICIONS DEL PROCÉS D'EXECUCIÓ
Es seguiran les recomanacions d'emmagatzematge i atenció, fixats pel fabricant.
Es reemplaçaran els elements, es netejaran, desinfectaran i es col·locaran en el lloc





assignat, seguint les instruccions del fabricant.
S'emmagatzemaran en compartiments amplis i secs, amb temperatures compreses entre 15 i 25°C.
Els estocs i les entregues estaran documentades i custodiades, amb justificant de recepció i rebut, per un responsable delegat per l'emprador.
La vida útil dels EPI és limitada, podent ser deguda tant al seu desgast prematur per l'ús, com a la seva caducitat, que vindrà fixada pel termini de validesa establert pel fabricant, a partir de la seva data de fabricació (generalment estampillada a l'EPI), amb independència que hagi estat o no utilitzat.
3.- UNITAT I CRITERI D'AMIDAMENT
Es mesurarà en les unitats indicades a cada partida d'obra amb els criteris següents:
Totes les unitats d'obra inclouen en el seu preu el seu muntatge, el manteniment en condicions d'us segures durant tot el temps que l'obra les necessiti, i el seu desmuntatge i transport al lloc d'aplec si son reutilitzables, o fins a l'abocador si no es poden tornar a utilitzar.
4.- NORMATIVA DE COMPLIMENT OBLIGATORI
Ley 31/1995, de 8 de noviembre, de prevención de riesgos laborales.
Real Decreto 773/1997, de 30 de mayo, sobre disposiciones mínimas de seguridad y salud relativas a la utilización por los trabajadores de equipos de protección individual.
Real Decreto 542/2020, de 26 de mayo, por el que se modifican y derogan diferentes disposiciones en materia de calidad y seguridad industrial.
Real Decreto 159/1995, de 3 de febrero, por el que se modifica el real decreto 1407/1992, de 20 de noviembre, por el que se regula las condiciones para la comercialización y libre circulación intracomunitaria de los equipos de protección individual.
Resolución de 29 de abril de 1999, de la Dirección General de Industria y Tecnología, por la que se actualiza el anexo IV de la Resolución de 18 de marzo de 1998, de la Dirección General de Tecnología y Seguridad Industrial.
Resolución de 28 de julio de 2000, de la Dirección General de Política Tecnológica, por la que se actualiza el anexo IV de la Resolución de 29 de abril de 1999, de la Dirección General de Industria y Tecnología.
Real Decreto 396/2006, de 31 de marzo. por el que se establecen las disposiciones mínimas de seguridad y salud aplicables a los trabajos con riesgo de exposición al amianto.

**P1 - TREBALLS PREVIS I D'IMPLANTACIÓ, PROTECCIONS INDIVIDUALS I COL·LECTIVES I MESURES PREVENTIVES**

**P14 - PROTECCIONS INDIVIDUALS**

**P147 - PROTECCIONS DEL COS**

**P147P- - ORELLERA PER A PROTECCIÓ DE L'APARELL AUDITIU (PO)**

0.- ELEMENTS QUE CONTEMPLA EL PLEC

P147P-EPWV.

1.- DEFINICIÓ I CONDICIONS DE LES PARTIDES D'OBRA EXECUTADES
Equip destinat a ser dut o subjectat pel treballador perquè el protegeixi d'un o diversos riscos que puguin amenaçar la seva seguretat o la seva salut, així com qualsevol complement o accessori destinat a tal fi.
S'han considerat els tipus següents:
- Proteccions del cap
- Proteccions per a l'aparell ocular i la cara
- Proteccions per a l'aparell auditiu
- Proteccions per a l'aparell respiratori
- Proteccions de les extremitats superiors
- Proteccions de les extremitats inferiors
- Proteccions del cos
- Protecció del tronc
- Protecció per treball a la intempèrie
- Roba i peces de senyalització
- Protecció personal contra contactes elèctrics

Resten expressament exclosos:
- La roba de treball corrent i els uniformes que no estiguin específicament destinats a protegir la salut o la integritat física del treballador

AJUNTAMENT DE LLORET DE MAR
Aquest document és una còpia simple del document electrònic original. Comprovi l'autenticitat del document a la web de tràmits de l'Ajuntament de Lloret de Mar (https://tramits.lloret.org/OAC/ValidarDocLloret.jsp?idioma=ca). Utilitzi el "Codi per a la validació" que apareix a la capçalera.

Codi Segur de Verificació: 00264c22-8ef3-47e7-beba-f05a715fd5d9
Origen: Administració
Identificador document original: ES_L01170950_2025_14748800
Data d'impressió: 28/11/2025 11:09:35
Pàgina 238 de 563

DOCUMENT
Projecte

ÒRGAN
SERVEIS CENTRALS

SIGNATURES
1.- JOEL VIVES TORRENTS (TCAT), 19/11/2025 14:06
2.- Administracio Electronica. APROVACIO INICIAL AJGL 21/11/2025

EXPEDIENT
13792025000013



- Es equips dels serveis de socors i salvament
- Els EPI dels militars, dels policies i de les persones dels serveis de manteniment de l'ordre
- Els EPI dels mitjans de transport per carretera
- El material d'esport
- El material d'autodefensa o de dissuasió
- Els aparells portàtils per a la detecció i senyalització dels riscos i dels factors de molèstia

CARACTERÍSTIQUES GENERALS:
Els EPI hauran de proporcionar una protecció eficaç davant els riscos que motiven el seu ús, sense suposar por si mateixos o ocasionar riscos addicionals ni molèsties innecessàries. A tal fi hauran de:
- Respondre a les condiciones existents en el lloc de treball.
- Tenir en compte les condicions anatòmiques i fisiològiques aixi com l'estat de salut del treballador.
- Adequar-se al portador, després dels ajustaments necessaris.

Tots els equips de protecció individual han d'estar marcats per CE, tal com estableix el RD 1407/1992, de 20 de novembre, pel qual es regulen les condicions de comercialització i lliure circulació d'equips de protecció individual i modificacions posteriors.
En cas de riscos múltiples que exigeixin la utilització simultània de diversos EPI, aquests hauran de ser compatibles entre si i mantenir la seva eficàcia en relació amb el risc o riscos corresponents.
Els EPI solament poden ser utilitzats per als usos previstos pel fabricant. El responsable de la contractació del treballadors resta obligat a informar i instruir del seu ús adequat als treballadors, organitzant, si és necessari, sessions d'entrenament, especialment quan es requereixi la utilització simultània de diversos EPI, amb els següents continguts:
- Coneixement de com posar-se i treure's l'EPI
- Condicions i requisits d'emmagatzematge i manteniment per part de l'usuari
- Referència als accessoris i peces que requereixin substitucions periòdiques
- Interpretació dels pictogrames, nivell de prestacions i etiquetatge proporcionat pel fabricant

Les condicions en què l'EPI haurà de ser utilitzat es determinarà en funció de:
- La gravetat del risc
- El temps o freqüència d'exposició al risc
- Les condicions del lloc de treball
- Les prestacions del propi EPI
- Els riscos addicionals derivats de la pròpia utilització de l'EPI, que no hagin pogut evitar-se

L'ús dels EPI, en principi és personal, i solament són transferibles aquells en els que es pugui garantir la higiene i salut dels subsegüents usuaris. En aquest cas s'han de substituir les peces directament en contacte amb el cos de l'usuari i fer un tractament de rentat antisèptic.
L'EPI s'ha de col·locar i ajustar correctament, seguint les instruccions del fabricant i aplicant la formació i informació que al respecte haurà rebut l'usuari.
L'usuari amb antelació a la utilització de l'EPI haurà de comprovar l'entorn en el qual ho ha d'utilitzar.
L'EPI s'utilitzarà sense sobrepassar les limitacions previstes pel fabricant. No es permès fer modificacions i/o decoracions que redueixin les caracteristiques fisiques de l'EPI o anul·lin o redueixin la seva eficàcia.
L'EPI haurà de ser utilitzat correctament pel beneficiari mentre subsisteixi el risc.

PROTECCIONS PER A L' APARELL AUDITIU:
Els mitjans de protecció auditiva seran seleccionats en funció de les següents activitats:
- Treballs amb utilització de dispositius d'aire comprimit
- Treballs de percussió
- Treballs d'arrancada i abrasió en recintes angostos o confinats

Quan el nivell de soroll a un lloc o àrea de treball sobrepassi el marge de seguretat establert i en tot cas, quan sigui superior a 80 Db-A, serà obligatori la utilització d'elements o aparells individuals de protecció auditiva, sense perjudici de les mides generals d'aïllament i insonorització que calgui adoptar.
Pels sorolls de molt elevada intensitat, es dotarà als treballadors que hagin de suportar-los, d'auriculars amb filtre, orelleres de coixinet, o dispositius similars.
Quan el soroll sobrepassi el llindar de seguretat normal serà obligatori l'ús de taps contra soroll, de goma, plàstic, cera mal·leable o cotó.
Les proteccions de l'aparell auditiu poden combinar-se amb les del cap i la cara, verificant la compatibilitat dels diferents elements.
Els elements de protecció auditiva, seran sempre d'ús individual.

2.- CONDICIONS DEL PROCÉS D'EXECUCIÓ
Es seguiran les recomanacions d'emmagatzematge i atenció, fixats pel fabricant.
Es reemplaçaran els elements, es netejaran, desinfectaran i es col·locaran en el lloc assignat, seguint les instruccions del fabricant.
S'emmagatzemaran en compartiments amplis i secs, amb temperatures compreses entre 15 i 25°C.
Els estocs i les entregues estaran documentades i custodiades, amb justificant de recepció i rebut, per un responsable delegat per l'emprador.





La vida útil dels EPI és limitada, podent ser deguda tant al seu desgast prematur per l'ús, com a la seva caducitat, que vindrà fixada pel termini de validesa establert pel fabricant, a partir de la seva data de fabricació (generalment estampillada a l'EPI), amb independència que hagi estat o no utilitzat.

3.- UNITAT I CRITERI D'AMIDAMENT
Es mesurarà en les unitats indicades a cada partida d'obra amb els criteris següents:
Totes les unitats d'obra inclouen en el seu preu el seu muntatge, el manteniment en condicions d'us segures durant tot el temps que l'obra les necessiti, i el seu desmuntatge i transport al lloc d'aplec si son reutilitzables, o fins a l'abocador si no es poden tornar a utilitzar.

4.- NORMATIVA DE COMPLIMENT OBLIGATORI
Ley 31/1995, de 8 de noviembre, de prevención de riesgos laborales.
Real Decreto 773/1997, de 30 de mayo, sobre disposiciones mínimas de seguridad y salud relativas a la utilización por los trabajadores de equipos de protección individual.
Real Decreto 542/2020, de 26 de mayo, por el que se modifican y derogan diferentes disposiciones en materia de calidad y seguridad industrial.
Real Decreto 159/1995, de 3 de febrero, por el que se modifica el real decreto 1407/1992, de 20 de noviembre, por el que se regula las condiciones para la comercialización y libre circulación intracomunitaria de los equipos de protección individual.
Resolución de 29 de abril de 1999, de la Dirección General de Industria y Tecnología, por la que se actualiza el anexo IV de la Resolución de 18 de marzo de 1998, de la Dirección General de Tecnología y Seguridad Industrial.
Resolución de 28 de julio de 2000, de la Dirección General de Política Tecnológica, por la que se actualiza el anexo IV de la Resolución de 29 de abril de 1999, de la Dirección General de Industria y Tecnologia.
Real Decreto 396/2006, de 31 de marzo. por el que se establecen las disposiciones mínimas de seguridad y salud aplicables a los trabajos con riesgo de exposición al amianto.

**P1 - TREBALLS PREVIS I D'IMPLANTACIÓ, PROTECCIONS INDIVIDUALS I COL·LECTIVES I MESURES PREVENTIVES**

**P14 - PROTECCIONS INDIVIDUALS**

**P147 - PROTECCIONS DEL COS**

**P147Q- - PANTALLA PER A PROTECCIÓ DE L'APARELL OCULAR (PO)**

0.- ELEMENTS QUE CONTEMPLA EL PLEC

P147Q-65M2,P147Q-65M5.

1.- DEFINICIÓ I CONDICIONS DE LES PARTIDES D'OBRA EXECUTADES
Equip destinat a ser dut o subjectat pel treballador perquè el protegeixi d'un o diversos riscos que puguin amenaçar la seva seguretat o la seva salut, així com qualsevol complement o accessori destinat a tal fi.
S'han considerat els tipus següents:
- Proteccions del cap
- Proteccions per a l'aparell ocular i la cara
- Proteccions per a l'aparell auditiu
- Proteccions per a l'aparell respiratori
- Proteccions de les extremitats superiors
- Proteccions de les extremitats inferiors
- Proteccions del cos
- Protecció del tronc
- Protecció per treball a la intempèrie
- Roba i peces de senyalització
- Protecció personal contra contactes elèctrics

Resten expressament exclosos:
- La roba de treball corrent i els uniformes que no estiguin especificament destinats a protegir la salut o la integritat física del treballador
- Es equips dels serveis de socors i salvament
- Els EPI dels militars, dels policies i de les persones dels serveis de manteniment de l'ordre
- Els EPI dels mitjans de transport per carretera

AJUNTAMENT DE LLORET DE MAR
Aquest document és una còpia simple del document electrònic original. Comprovi l'autenticitat del document a la web de tràmits de l'Ajuntament de Lloret de Mar (https://tramits.lloret.org/OAC/ValidarDocLloret.jsp?idioma=ca). Utilitzi el "Codi per a la validació" que apareix a la capçalera.

Codi Segur de Verificació: 00264c22-8ef3-47e7-beba-f05a715fd5d9
Origen: Administració
Identificador document original: ES_L01170950_2025_14748800
Data d'impressió: 28/11/2025 11:09:35
Pàgina 239 de 563

DOCUMENT
Projecte

ÒRGAN
SERVEIS CENTRALS

SIGNATURES
1.- JOEL VIVES TORRENTS (TCAT), 19/11/2025 14:06
2.- Administracio Electronica. APROVACIO INICIAL AJGL 21/11/2025

EXPEDIENT
13792025000013



- El material d'esport
- El material d'autodefensa o de dissuasió
- Els aparells portàtils per a la detecció i senyalització dels riscos i dels factors de molèstia

CARACTERÍSTIQUES GENERALS:

Els EPI hauran de proporcionar una protecció eficaç davant els riscos que motiven el seu ús, sense suposar por si mateixos o ocasionar riscos addicionals ni molèsties innecessàries. A tal fi hauran de:

- Respondre a les condiciones existents en el lloc de treball.
- Tenir en compte les condicions anatòmiques i fisiològiques així com l'estat de salut del treballador.
- Adequar-se al portador, després dels ajustaments necessaris.

Tots els equips de protecció individual han d'estar marcats per CE, tal com estableix el RD 1407/1992, de 20 de novembre, pel qual es regulen les condicions de comercialització i lliure circulació d'equips de protecció individual i modificacions posteriors.

En cas de riscos múltiples que exigeixin la utilització simultània de diversos EPI, aquests hauran de ser compatibles entre si i mantenir la seva eficàcia en relació amb el risc o riscos corresponents.

Els EPI solament poden ser utilitzats per als usos previstos pel fabricant. El responsable de la contractació del treballadors resta obligat a informar i instruir del seu ús adequat als treballadors, organitzant, si és necessari, sessions d'entrenament, especialment quan es requereixi la utilització simultània de diversos EPI, amb els següents continguts:

- Coneixement de com posar-se i treure's l'EPI
- Condicions i requisits d'emmagatzematge i manteniment per part de l'usuari
- Referència als accessoris i peces que requereixin substitucions periòdiques
- Interpretació dels pictogrames, nivell de prestacions i etiquetatge proporcionat pel fabricant

Les condicions en què l'EPI haurà de ser utilitzat es determinarà en funció de:

- La gravetat del risc
- El temps o freqüència d'exposició al risc
- Les condicions del lloc de treball
- Les prestacions del propi EPI
- Els riscos addicionals derivats de la pròpia utilització de l'EPI, que no hagin pogut evitar-se

L'ús dels EPI, en principi és personal, i solament són transferibles aquells en els que es pugui garantir la higiene i salut dels subsegüents usuaris. En aquest cas s'han de substituir les peces directament en contacte amb el cos de l'usuari i fer un tractament de rentat antisèptic.

L'EPI s'ha de col·locar i ajustar correctament, seguint les instruccions del fabricant i aplicant la formació i informació que al respecte haurà rebut l'usuari.

L'usuari amb antelació a la utilització de l'EPI haurà de comprovar l'entorn en el qual ho ha d'utilitzar.

L'EPI s'utilitzarà sense sobrepassar les limitacions previstes pel fabricant. No es permès fer modificacions i/o decoracions que redueixin les característiques físiques de l'EPI o anul·lin o redueixin la seva eficàcia.

L'EPI haurà de ser utilitzat correctament pel beneficiari mentre subsisteixi el risc.

PROTECCIONS PER A L'APARELL OCULAR I LA CARA:

La protecció de l'aparell ocular s'efectuarà mitjançant la utilització d'ulleres, pantalles transparents o viseres.

Els mitjans de protecció ocular seran seleccionats en funció de les activitats :

- Topades o impactes amb partícules o cossos sòlids.
- Acció de pols i fums.
- Projecció o esquitxada de líquids freds, calents, càustics o materials fosos.
- Substàncies perilloses per la seva intensitat o naturalesa.
- Radiacions perilloses per la seva intensitat o naturalesa.
- Enlluernament

S'han de tenir en compte els aspectes següents:

- Quan es treballi amb vapors, gasos o pols molt fina, hauran de ser completament tancades i ajustades a la cara, amb visor amb tractament anti-entelat
- En els casos d'ambients agressius de pols grossa i líquids, seran com els anteriors, però portaran incorporats botons de ventilació indirecta o tamís antiestàtic
- En els demés casos seran de muntura de tipus normal i amb proteccions laterals que podran ser perforades per a una millor ventilació.
- Quan no existeixi perill d'impactes per partícules dures, es podran fer servir ulleres de Protecció tipus panoràmiques, amb armadura de vinil flexible i amb el visor de policarbonat o acetat transparent.
- En ambients de pols fi, amb ambient xafogós o humit, el visor haurà de ser de reixeta metàl·lica (tipus picapedrer) per impedir entelament.

Les ulleres i altres elements de protecció ocular es conservaran sempre nets i s'adequaran protegits contra fregament. Seran d'ús individual i no podran ser utilitzats per diferents persones.

Els mitjans de protecció facial seran seleccionats en funció de les següents activitats:

- Treballs de soldadura, esmerilat, polit i/o tall





- Treballs de perforació i burinat
- Talla i tractament de pedres
- Manipulació de pistoles fixaclaus d'impacte
- Utilització de maquinària que generen encenalls curts
- Recollida i fragmentació de vidre, ceràmica
- Treball amb raig projector d'abrasius granulars
- Manipulació o utilització de productes àcids i alcalins, desinfectants i detergents corrosius
- Manipulació o utilització de dispositius amb raig líquid
- Activitats en un entorn de calor radiant
- Treballs que desprenen radiacions
- Treballs elèctrics en tensió, en baixa tensió

Als treballs elèctrics realitzats en proximitats de zones en tensió, l'aparell de la pantalla haurà d'estar construït amb material absolutament aïllant i el visor lleugerament enfosquit, en previsió de ceguesa per encebada intempestiva de l'arc elèctric.

Les utilitzades en previsió d'escalfor, hauran de ser de "Kevlar" o de teixit aluminitzat reflectant (l'amiant i teixits asbèstics estan totalment prohibits), amb un visor corresponent, equipat amb vidre resistent a la temperatura que haurà de suportar.

Als treballs de soldadura elèctrica es farà servir l'equip de pantalla de mà anomenada "Caixó de soldador" amb espiell de vidre fosc protegit per un altre vidre transparent, sent retràctil el fosc, per a facilitar la picada de l'escòria, i fàcilment recanviables ambdós.

No tindran cap part metàl·lica a l'exterior, amb la fi d'evitar els contactes accidentals amb la pinça de soldar.

Als llocs de soldadura elèctrica que es necessiti i als de soldadura amb gas inert (Nertal), es faran servir les pantalles de cap de tipus regulables.

Característiques dels vidres de protecció:

- Quan al treball a realitzar existeixi risc d'enlluernament, les ulleres seran de color o portaran un filtre per a garantir una absorció lumínica suficient
- En el sector de la construcció, per a la seva resistència i impossibilitat de rallat i entelament, el tipus de visor més polivalent i eficaç, acostuma a ser el de reixeta metàl·lica d'acer, tipus sedàs, tradicional de les ulleres de picapedrer

2.- CONDICIONS DEL PROCÉS D'EXECUCIÓ

Es seguiran les recomanacions d'emmagatzematge i atenció, fixats pel fabricant.

Es reemplaçaran els elements, es netejaran, desinfectaran i es col·locaran en el lloc assignat, seguint les instruccions del fabricant.

S'emmagatzemaran en compartiments amplis i secs, amb temperatures compreses entre 15 i 25°C.

Els estocs i les entregues estaran documentades i custodiades, amb justificant de recepció i rebut, per un responsable delegat per l'emprador.

La vida útil dels EPI és limitada, podent ser deguda tant al seu desgast prematur per l'ús, com a la seva caducitat, que vindrà fixada pel termini de validesa establert pel fabricant, a partir de la seva data de fabricació (generalment estampillada a l'EPI), amb independència que hagi estat o no utilitzat.

3.- UNITAT I CRITERI D'AMIDAMENT

Es mesurarà en les unitats indicades a cada partida d'obra amb els criteris següents:

Totes les unitats d'obra inclouen en el seu preu el seu muntatge, el manteniment en condicions d'us segures durant tot el temps que l'obra les necessiti, i el seu desmuntatge i transport al lloc d'aplec si son reutilitzables, o fins a l'abocador si no es poden tornar a utilitzar.

4.- NORMATIVA DE COMPLIMENT OBLIGATORI

Ley 31/1995, de 8 de noviembre, de prevención de riesgos laborales.
Real Decreto 773/1997, de 30 de mayo, sobre disposiciones mínimas de seguridad y salud relativas a la utilización por los trabajadores de equipos de protección individual.
Real Decreto 542/2020, de 26 de mayo, por el que se modifican y derogan diferentes disposiciones en materia de calidad y seguridad industrial.
Real Decreto 159/1995, de 3 de febrero, por el que se modifica el real decreto 1407/1992, de 20 de noviembre, por el que se regula las condiciones para la comercialización y libre circulación intracomunitaria de los equipos de protección individual.
Resolución de 29 de abril de 1999, de la Dirección General de Industria y Tecnología, por la que se actualiza el anexo IV de la Resolución de 18 de marzo de 1998, de la Dirección General de Tecnología y Seguridad Industrial.
Resolución de 28 de julio de 2000, de la Dirección General de Política Tecnológica, por la que se actualiza el anexo IV de la Resolución de 29 de abril de 1999, de la Dirección General de Industria y Tecnología.
Real Decreto 396/2006, de 31 de marzo. por el que se establecen las disposiciones mínimas de seguridad y salud aplicables a los trabajos con riesgo de exposición al amianto.

**P1 - TREBALLS PREVIS I D'IMPLANTACIÓ, PROTECCIONS INDIVIDUALS I COL·LECTIVES I MESURES PREVENTIVES**

AJUNTAMENT DE LLORET DE MAR
Aquest document és una còpia simple del document electrònic original. Comprovi l'autenticitat del document a la web de tràmits de l'Ajuntament de Lloret de Mar (https://tramits.lloret.org/OAC/ValidarDocLloret.jsp?idioma=ca). Utilitzi el "Codi per a la validació" que apareix a la capçalera.

Codi Segur de Verificació: 00264c22-8ef3-47e7-beba-f05a715fd5d9
Origen: Administració
Identificador document original: ES_L01170950_2025_14748800
Data d'impressió: 28/11/2025 11:09:35
Pàgina 240 de 563

DOCUMENT
Projecte

ÒRGAN
SERVEIS CENTRALS

SIGNATURES
1.- JOEL VIVES TORRENTS (TCAT), 19/11/2025 14:06
2.- Administracio Electronica. APROVACIO INICIAL AJGL 21/11/2025

EXPEDIENT
13792025000013



**P14 - PROTECCIONS INDIVIDUALS**

**P147 - PROTECCIONS DEL COS**

**P147Y- - TAP PER A PROTECCIÓ DE L'APARELL AUDITIU (PO)**

1.- DEFINICIÓ I CONDICIONS DE LES PARTIDES D'OBRA EXECUTADES
Equip destinat a ser dut o subjectat pel treballador perquè el protegeixi d'un o diversos riscos que puguin amenaçar la seva seguretat o la seva salut, així com qualsevol complement o accessori destinat a tal fi.
S'han considerat els tipus següents:
- Proteccions del cap
- Proteccions per a l'aparell ocular i la cara
- Proteccions per a l'aparell auditiu
- Proteccions per a l'aparell respiratori
- Proteccions de les extremitats superiors
- Proteccions de les extremitats inferiors
- Proteccions del cos
- Protecció del tronc
- Protecció per treball a la intempèrie
- Roba i peces de senyalització
- Protecció personal contra contactes elèctrics
Resten expressament exclosos:
- La roba de treball corrent i els uniformes que no estiguin específicament destinats a protegir la salut o la integritat física del treballador
- Es equips dels serveis de socors i salvament
- Els EPI dels militars, dels policies i de les persones dels serveis de manteniment de l'ordre
- Els EPI dels mitjans de transport per carretera
- El material d'esport
- El material d'autodefensa o de dissuasió
- Els aparells portàtils per a la detecció i senyalització dels riscos i dels factors de molèstia
CARACTERÍSTIQUES GENERALS:
Els EPI hauran de proporcionar una protecció eficaç davant els riscos que motiven el seu ús, sense suposar per si mateixos o ocasionar riscos addicionals ni molèsties innecessàries. A tal fi hauran de:
- Respondre a les condicions existents en el lloc de treball.
- Tenir en compte les condicions anatòmiques i fisiològiques així com l'estat de salut del treballador.
- Adequar-se al portador, després dels ajustaments necessaris.
Tots els equips de protecció individual han d'estar marcats per CE, tal com estableix el RD 1407/1992, de 20 de novembre, pel qual es regulen les condicions de comercialització i lliure circulació d'equips de protecció individual i modificacions posteriors.
En cas de riscos múltiples que exigeixin la utilització simultània de diversos EPI, aquests hauran de ser compatibles entre si i mantenir la seva eficàcia en relació amb el risc o riscos corresponents.
Els EPI solament poden ser utilitzats per als usos previstos pel fabricant. El responsable de la contractació del treballadors resta obligat a informar i instruir del seu ús adequat als treballadors, organitzant, si és necessari, sessions d'entrenament, especialment quan es requereixi la utilització simultània de diversos EPI, amb els següents continguts:
- Coneixement de com posar-se i treure's l'EPI
- Condicions i requisits d'emmagatzematge i manteniment per part de l'usuari
- Referència als accessoris i peces que requereixin substitucions periòdiques
- Interpretació dels pictogrames, nivell de prestacions i etiquetatge proporcionat pel fabricant
Les condicions en què l'EPI haurà de ser utilitzat es determinarà en funció de:
- La gravetat del risc
- El temps o freqüència d'exposició al risc
- Les condicions del lloc de treball
- Les prestacions del propi EPI
- Els riscos addicionals derivats de la pròpia utilització de l'EPI, que no hagin pogut evitar-se
L'ús dels EPI, en principi és personal, i solament són transferibles aquells en els que es pugui garantir la higiene i salut dels subsegüents usuaris. En aquest cas s'han de substituir les peces directament en contacte amb el cos de l'usuari i fer un tractament de rentat antisèptic.
L'EPI s'ha de col·locar i ajustar correctament, seguint les instruccions del fabricant i aplicant la formació i informació que al respecte haurà rebut l'usuari.





L'usuari amb antelació a la utilització de l'EPI haurà de comprovar l'entorn en el qual ho ha d'utilitzar.
L'EPI s'utilitzarà sense sobrepassar les limitacions previstes pel fabricant. No es permès fer modificacions i/o decoracions que redueixin les caracteristiques fisiques de l'EPI o anul·lin o redueixin la seva eficàcia.
L'EPI haurà de ser utilitzat correctament pel beneficiari mentre subsisteixi el risc.
PROTECCIONS PER A L' APARELL AUDITIU:
Els mitjans de protecció auditiva seran seleccionats en funció de les següents activitats:
- Treballs amb utilització de dispositius d'aire comprimit
- Treballs de percussió
- Treballs d'arrancada i abrasió en recintes angostos o confinats
Quan el nivell de soroll a un lloc o àrea de treball sobrepassi el marge de seguretat establert i en tot cas, quan sigui superior a 80 Db-A, serà obligatori la utilització d'elements o aparells individuals de protecció auditiva, sense perjudici de les mides generals d'aïllament i insonorització que calgui adoptar.
Pels sorolls de molt elevada intensitat, es dotarà als treballadors que hagin de suportar-los, d'auriculars amb filtre, orelleres de coixinet, o dispositius similars.
Quan el soroll sobrepassi el llindar de seguretat normal serà obligatori l'ús de taps contra soroll, de goma, plàstic, cera mal·leable o cotó.
Les proteccions de l'aparell auditiu poden combinar-se amb les del cap i la cara, verificant la compatibilitat dels diferents elements.
Els elements de protecció auditiva, seran sempre d'ús individual.
2.- CONDICIONS DEL PROCÉS D'EXECUCIÓ
Es seguiran les recomanacions d'emmagatzematge i atenció, fixats pel fabricant.
Es reemplaçaran els elements, es netejaran, desinfectaran i es col·locaran en el lloc assignat, seguint les instruccions del fabricant.
S'emmagatzemaran en compartiments amplis i secs, amb temperatures compreses entre 15 i 25°C.
Els estocs i les entregues estaran documentades i custodiades, amb justificant de recepció i rebut, per un responsable delegat per l'emprador.
La vida útil dels EPI és limitada, podent ser deguda tant al seu desgast prematur per l'ús, com a la seva caducitat, que vindrà fixada pel termini de validesa establert pel fabricant, a partir de la seva data de fabricació (generalment estampillada a l'EPI), amb independència que hagi estat o no utilitzat.
3.- UNITAT I CRITERI D'AMIDAMENT
Es mesurarà en les unitats indicades a cada partida d'obra amb els criteris següents:
Totes les unitats d'obra inclouen en el seu preu el seu muntatge, el manteniment en condicions d'us segures durant tot el temps que l'obra les necessiti, i el seu desmuntatge i transport al lloc d'aplec si son reutilitzables, o fins a l'abocador si no es poden tornar a utilitzar.
4.- NORMATIVA DE COMPLIMENT OBLIGATORI
Ley 31/1995, de 8 de noviembre, de prevención de riesgos laborales.
Real Decreto 773/1997, de 30 de mayo, sobre disposiciones mínimas de seguridad y salud relativas a la utilización por los trabajadores de equipos de protección individual.
Real Decreto 542/2020, de 26 de mayo, por el que se modifican y derogan diferentes disposiciones en materia de calidad y seguridad industrial.
Real Decreto 159/1995, de 3 de febrero, por el que se modifica el real decreto 1407/1992, de 20 de noviembre, por el que se regula las condiciones para la comercialización y libre circulación intracomunitaria de los equipos de protección individual.
Resolución de 29 de abril de 1999, de la Dirección General de Industria y Tecnología, por la que se actualiza el anexo IV de la Resolución de 18 de marzo de 1998, de la Dirección General de Tecnología y Seguridad Industrial.
Resolución de 28 de julio de 2000, de la Dirección General de Política Tecnológica, por la que se actualiza el anexo IV de la Resolución de 29 de abril de 1999, de la Dirección General de Industria y Tecnología.
Real Decreto 396/2006, de 31 de marzo. por el que se establecen las disposiciones mínimas de seguridad y salud aplicables a los trabajos con riesgo de exposición al amianto.

**P1 - TREBALLS PREVIS I D'IMPLANTACIÓ, PROTECCIONS INDIVIDUALS I COL·LECTIVES I MESURES PREVENTIVES**

**P14 - PROTECCIONS INDIVIDUALS**

**P147 - PROTECCIONS DEL COS**

**P147Z- - ULLERES DE SEGURETAT PER A PROTECCIÓ DE L'APARELL OCULAR (PO)**

AJUNTAMENT DE LLORET DE MAR
Aquest document és una còpia simple del document electrònic original. Comprovi l'autenticitat del document a la web de tràmits de l'Ajuntament de Lloret de Mar (https://tramits.lloret.org/OAC/ValidarDocLloret.jsp?idioma=ca). Utilitzi el "Codi per a la validació" que apareix a la capçalera.

Codi Segur de Verificació: 00264c22-8ef3-47e7-beba-f05a715fd5d9
Origen: Administració
Identificador document original: ES_L01170950_2025_14748800
Data d'impressió: 28/11/2025 11:09:35
Pàgina 241 de 563

DOCUMENT
Projecte

ÒRGAN
SERVEIS CENTRALS

SIGNATURES
1.- JOEL VIVES TORRENTS (TCAT), 19/11/2025 14:06
2.- Administracio Electronica. APROVACIO INICIAL AJGL 21/11/2025

EXPEDIENT
13792025000013



0.- ELEMENTS QUE CONTEMPLA EL PLEC

P147Z-FITH,P147Z-FITJ.

1.- DEFINICIÓ I CONDICIONS DE LES PARTIDES D'OBRA EXECUTADES
Equip destinat a ser dut o subjectat pel treballador perquè el protegeixi d'un o diversos riscos que puguin amenaçar la seva seguretat o la seva salut, així com qualsevol complement o accessori destinat a tal fi.
S'han considerat els tipus següents:
- Proteccions del cap
- Proteccions per a l'aparell ocular i la cara
- Proteccions per a l'aparell auditiu
- Proteccions per a l'aparell respiratori
- Proteccions de les extremitats superiors
- Proteccions de les extremitats inferiors
- Proteccions del cos
- Protecció del tronc
- Protecció per treball a la intempèrie
- Roba i peces de senyalització
- Protecció personal contra contactes elèctrics
Resten expressament exclosos:
- La roba de treball corrent i els uniformes que no estiguin específicament destinats a protegir la salut o la integritat física del treballador
- Es equips dels serveis de socors i salvament
- Els EPI dels militars, dels policies i de les persones dels serveis de manteniment de l'ordre
- Els EPI dels mitjans de transport per carretera
- El material d'esport
- El material d'autodefensa o de dissuasió
- Els aparells portàtils per a la detecció i senyalització dels riscos i dels factors de molèstia
CARACTERÍSTIQUES GENERALS:
Els EPI hauran de proporcionar una protecció eficaç davant els riscos que motiven el seu ús, sense suposar por si mateixos o ocasionar riscos addicionals ni molèsties innecessàries. A tal fi hauran de:
- Respondre a les condiciones existents en el lloc de treball.
- Tenir en compte les condicions anatòmiques i fisiològiques així com l'estat de salut del treballador.
- Adequar-se al portador, després dels ajustaments necessaris.
Tots els equips de protecció individual han d'estar marcats per CE, tal com estableix el RD 1407/1992, de 20 de novembre, pel qual es regulen les condicions de comercialització i lliure circulació d'equips de protecció individual i modificacions posteriors.
En cas de riscos múltiples que exigeixin la utilització simultània de diversos EPI, aquests hauran de ser compatibles entre si i mantenir la seva eficàcia en relació amb el risc o riscos corresponents.
Els EPI solament poden ser utilitzats per als usos previstos pel fabricant. El responsable de la contractació del treballadors resta obligat a informar i instruir del seu ús adequat als treballadors, organitzant, si és necessari, sessions d'entrenament, especialment quan es requereixi la utilització simultània de diversos EPI, amb els següents continguts:
- Coneixement de com posar-se i treure's l'EPI
- Condicions i requisits d'emmagatzematge i manteniment per part de l'usuari
- Referència als accessoris i peces que requereixin substitucions periòdiques
- Interpretació dels pictogrames, nivell de prestacions i etiquetatge proporcionat pel fabricant
Les condicions en què l'EPI haurà de ser utilitzat es determinarà en funció de:
- La gravetat del risc
- El temps o freqüència d'exposició al risc
- Les condicions del lloc de treball
- Les prestacions del propi EPI
- Els riscos addicionals derivats de la pròpia utilització de l'EPI, que no hagin pogut evitar-se
L'ús dels EPI, en principi és personal, i solament són transferibles aquells en els que es pugui garantir la higiene i salut dels subsegüents usuaris. En aquest cas s'han de substituir les peces directament en contacte amb el cos de l'usuari i fer un tractament de rentat antisèptic.
L'EPI s'ha de col·locar i ajustar correctament, seguint les instruccions del fabricant i aplicant la formació i informació que al respecte haurà rebut l'usuari.
L'usuari amb antelació a la utilització de l'EPI haurà de comprovar l'entorn en el qual ho ha d'utilitzar.
L'EPI s'utilitzarà sense sobrepassar les limitacions previstes pel fabricant. No es permès fer





modificacions i/o decoracions que redueixin les característiques físiques de l'EPI o anul·lin o redueixin la seva eficàcia.
L'EPI haurà de ser utilitzat correctament pel beneficiari mentre subsisteixi el risc.
PROTECCIONS PER A L'APARELL OCULAR I LA CARA:
La protecció de l'aparell ocular s'efectuarà mitjançant la utilització d'ulleres, pantalles transparents o viseres.
Els mitjans de protecció ocular seran seleccionats en funció de les activitats :
- Topades o impactes amb partícules o cossos sòlids.
- Acció de pols i fums.
- Projecció o esquitxada de líquids freds, calents, càustics o materials fosos.
- Substàncies perilloses per la seva intensitat o naturalesa.
- Radiacions perilloses per la seva intensitat o naturalesa.
- Enlluernament
S'han de tenir en compte els aspectes següents:
- Quan es treballi amb vapors, gasos o pols molt fina, hauran de ser completament tancades i ajustades a la cara, amb visor amb tractament anti-entelat
- En els casos d'ambients agressius de pols grossa i líquids, seran com els anteriors, però portaran incorporats botons de ventilació indirecta o tamis antiestàtic
- En els demés casos seran de muntura de tipus normal i amb proteccions laterals que podran ser perforades per a una millor ventilació.
- Quan no existeixi perill d'impactes per partícules dures, es podran fer servir ulleres de Protecció tipus panoràmiques, amb armadura de vinil flexible i amb el visor de policarbonat o acetat transparent.
- En ambients de pols fi, amb ambient xafogós o humit, el visor haurà de ser de reixeta metàl·lica (tipus picapedrer) per impedir entelament.
Les ulleres i altres elements de protecció ocular es conservaran sempre nets i s'adequaran protegits contra fregament. Seran d'ús individual i no podran ser utilitzats per diferents persones.
Els mitjans de protecció facial seran seleccionats en funció de les següents activitats:
- Treballs de soldadura, esmerilat, polit i/o tall
- Treballs de perforació i burinat
- Talla i tractament de pedres
- Manipulació de pistoles fixaclaus d'impacte
- Utilització de maquinària que generen encenalls curts
- Recollida i fragmentació de vidre, ceràmica
- Treball amb raig projector d'abrasius granulars
- Manipulació o utilització de productes àcids i alcalins, desinfectants i detergents corrosius
- Manipulació o utilització de dispositius amb raig líquid
- Activitats en un entorn de calor radiant
- Treballs que desprenen radiacions
- Treballs elèctrics en tensió, en baixa tensió
Als treballs elèctrics realitzats en proximitats de zones en tensió, l'aparell de la pantalla haurà d'estar construït amb material absolutament aïllant i el visor lleugerament enfosquit, en previsió de ceguesa per encebada intempestiva de l'arc elèctric.
Les utilitzades en previsió d'escalfor, hauran de ser de "Kevlar" o de teixit aluminitzat reflectant (l'amiant i teixits asbèstics estan totalment prohibits), amb un visor corresponent, equipat amb vidre resistent a la temperatura que haurà de suportar.
Als treballs de soldadura elèctrica es farà servir l'equip de pantalla de mà anomenada "Caixó de soldador" amb espiell de vidre fosc protegit per un altre vidre transparent, sent retràctil el fosc, per a facilitar la picada de l'escòria, i fàcilment recanviables ambdós.
No tindran cap part metàl·lica a l'exterior, amb la fi d'evitar els contactes accidentals amb la pinça de soldar.
Als llocs de soldadura elèctrica que es necessiti i als de soldadura amb gas inert (Nertal), es faran servir les pantalles de cap de tipus regulables.
Característiques dels vidres de protecció:
- Quan al treball a realitzar existeixi risc d'enlluernament, les ulleres seran de color o portaran un filtre per a garantir una absorció lumínica suficient
- En el sector de la construcció, per a la seva resistència i impossibilitat de rallat i entelament, el tipus de visor més polivalent i eficaç, acostuma a ser el de reixeta metàl·lica d'acer, tipus sedàs, tradicional de les ulleres de picapedrer
2.- CONDICIONS DEL PROCÉS D'EXECUCIÓ
Es seguiran les recomanacions d'emmagatzematge i atenció, fixats pel fabricant.
Es reemplaçaran els elements, es netejaran, desinfectaran i es col·locaran en el lloc assignat, seguint les instruccions del fabricant.
S'emmagatzemaran en compartiments amplis i secs, amb temperatures compreses entre 15 i 25°C.
Els estocs i les entregues estaran documentades i custodiades, amb justificant de recepció i rebut, per un responsable delegat per l'emprador.
La vida útil dels EPI és limitada, podent ser deguda tant al seu desgast prematur per l'ús, com a la seva caducitat, que vindrà fixada pel termini de validesa establert pel fabricant, a partir de la seva data de fabricació (generalment estampillada a l'EPI), amb independència que hagi estat o no utilitzat.
3.- UNITAT I CRITERI D'AMIDAMENT

AJUNTAMENT DE LLORET DE MAR
Aquest document és una còpia simple del document electrònic original. Comprovi l'autenticitat del document a la web de tràmits de l'Ajuntament de Lloret de Mar (https://tramits.lloret.org/OAC/ValidarDocLloret.jsp?idioma=ca). Utilitzi el "Codi per a la validació" que apareix a la capçalera.

Codi Segur de Verificació: 00264c22-8ef3-47e7-beba-f05a715fd5d9
Origen: Administració
Identificador document original: ES_L01170950_2025_14748800
Data d'impressió: 28/11/2025 11:09:35
Pàgina 242 de 563

DOCUMENT
Projecte

ÒRGAN
SERVEIS CENTRALS

SIGNATURES
1.- JOEL VIVES TORRENTS (TCAT), 19/11/2025 14:06
2.- Administracio Electronica. APROVACIO INICIAL AJGL 21/11/2025

EXPEDIENT
13792025000013



Es mesurarà en les unitats indicades a cada partida d'obra amb els criteris següents:
Totes les unitats d'obra inclouen en el seu preu el seu muntatge, el manteniment en condicions d'us segures durant tot el temps que l'obra les necessiti, i el seu desmuntatge i transport al lloc d'aplec si son reutilitzables, o fins a l'abocador si no es poden tornar a utilitzar.
4.- NORMATIVA DE COMPLIMENT OBLIGATORI
Ley 31/1995, de 8 de noviembre, de prevención de riesgos laborales.
Real Decreto 773/1997, de 30 de mayo, sobre disposiciones mínimas de seguridad y salud relativas a la utilización por los trabajadores de equipos de protección individual.
Real Decreto 542/2020, de 26 de mayo, por el que se modifican y derogan diferentes disposiciones en materia de calidad y seguridad industrial.
Real Decreto 159/1995, de 3 de febrero, por el que se modifica el real decreto 1407/1992, de 20 de noviembre, por el que se regula las condiciones para la comercialización y libre circulación intracomunitaria de los equipos de protección individual.
Resolución de 29 de abril de 1999, de la Dirección General de Industria y Tecnología, por la que se actualiza el anexo IV de la Resolución de 18 de marzo de 1998, de la Dirección General de Tecnología y Seguridad Industrial.
Resolución de 28 de julio de 2000, de la Dirección General de Política Tecnológica, por la que se actualiza el anexo IV de la Resolución de 29 de abril de 1999, de la Dirección General de Industria y Tecnología.
Real Decreto 396/2006, de 31 de marzo. por el que se establecen las disposiciones mínimas de seguridad y salud aplicables a los trabajos con riesgo de exposición al amianto.

**P1 - TREBALLS PREVIS I D'IMPLANTACIÓ, PROTECCIONS INDIVIDUALS I COL·LECTIVES I MESURES PREVENTIVES**

**P14 - PROTECCIONS INDIVIDUALS**

**P148 - ROBA DE TREBALL**

**P1480- - ARMILLA DE TREBALL (PO)**

0.- ELEMENTS QUE CONTEMPLA EL PLEC

P1480-FK75.

1.- DEFINICIÓ I CONDICIONS DE LES PARTIDES D'OBRA EXECUTADES
Equip destinat a ser dut o subjectat pel treballador perquè el protegeixi d'un o diversos riscos que puguin amenaçar la seva seguretat o la seva salut, així com qualsevol complement o accessori destinat a tal fi.
S'han considerat els tipus següents:
- Proteccions del cap
- Proteccions per a l'aparell ocular i la cara
- Proteccions per a l'aparell auditiu
- Proteccions per a l'aparell respiratori
- Proteccions de les extremitats superiors
- Proteccions de les extremitats inferiors
- Proteccions del cos
- Protecció del tronc
- Protecció per treball a la intempèrie
- Roba i peces de senyalització
- Protecció personal contra contactes elèctrics
Resten expressament exclosos:
- La roba de treball corrent i els uniformes que no estiguin específicament destinats a protegir la salut o la integritat física del treballador
- Es equips dels serveis de socors i salvament
- Els EPI dels militars, dels policies i de les persones dels serveis de manteniment de l'ordre
- Els EPI dels mitjans de transport per carretera
- El material d'esport
- El material d'autodefensa o de dissuasió
- Els aparells portàtils per a la detecció i senyalització dels riscos i dels factors de molèstia
CARACTERÍSTIQUES GENERALS:





Els EPI hauran de proporcionar una protecció eficaç davant els riscos que motiven el seu ús, sense suposar per si mateixos o ocasionar riscos addicionals ni molèsties innecessàries. A tal fi hauran de:
- Respondre a les condicions existents en el lloc de treball.
- Tenir en compte les condicions anatòmiques i fisiològiques així com l'estat de salut del treballador.
- Adequar-se al portador, després dels ajustaments necessaris.
Tots els equips de protecció individual han d'estar marcats per CE, tal com estableix el RD 1407/1992, de 20 de novembre, pel qual es regulen les condicions de comercialització i lliure circulació d'equips de protecció individual i modificacions posteriors.
En cas de riscos múltiples que exigeixin la utilització simultània de diversos EPI, aquests hauran de ser compatibles entre si i mantenir la seva eficàcia en relació amb el risc o riscos corresponents.
Els EPI solament poden ser utilitzats per als usos previstos pel fabricant. El responsable de la contractació del treballadors resta obligat a informar i instruir del seu ús adequat als treballadors, organitzant, si és necessari, sessions d'entrenament, especialment quan es requereixi la utilització simultània de diversos EPI, amb els següents continguts:
- Coneixement de com posar-se i treure's l'EPI
- Condicions i requisits d'emmagatzematge i manteniment per part de l'usuari
- Referència als accessoris i peces que requereixin substitucions periòdiques
- Interpretació dels pictogrames, nivell de prestacions i etiquetatge proporcionat pel fabricant
Les condicions en què l'EPI haurà de ser utilitzat es determinarà en funció de:
- La gravetat del risc
- El temps o freqüència d'exposició al risc
- Les condicions del lloc de treball
- Les prestacions del propi EPI
- Els riscos addicionals derivats de la pròpia utilització de l'EPI, que no hagin pogut evitar-se
L'ús dels EPI, en principi és personal, i solament són transferibles aquells en els que es pugui garantir la higiene i salut dels subsegüents usuaris. En aquest cas s'han de substituir les peces directament en contacte amb el cos de l'usuari i fer un tractament de rentat antisèptic.
L'EPI s'ha de col·locar i ajustar correctament, seguint les instruccions del fabricant i aplicant la formació i informació que al respecte haurà rebut l'usuari.
L'usuari amb antelació a la utilització de l'EPI haurà de comprovar l'entorn en el qual ho ha d'utilitzar.
L'EPI s'utilitzarà sense sobrepassar les limitacions previstes pel fabricant. No es permès fer modificacions i/o decoracions que redueixin les característiques físiques de l'EPI o anul·lin o redueixin la seva eficàcia.
L'EPI haurà de ser utilitzat correctament pel beneficiari mentre subsisteixi el risc.
PROTECCIÓ DEL TRONC:
Els mitjans de protecció del tronc seran seleccionats en funció dels riscos derivats de les activitats:
- Peces i equips de protecció:
- Manipulació o utilització de productes àcids i alcalins, desinfectants i detergents corrosius
- Treballs amb masses ardents o permanència a prop d'aquestes i en ambient calent
- Manipulació de vidre pla
- Treballs de rajat de sorra
- Treballs en cambres frigorifiques
- Roba de protecció anti-inflamable:
- Treballs de soldadura en locals exigus
- Davantals antiperforants:
- Manipulació de ferramentes de talls manuals, quan la fulla hagi d'orientar-se cap el cos.
- Davantals de cuiro i altres materials resistents a partícules i guspires incandescents:
- Treballs de soldadura.
- Treballs de forja.
- Treballs de fosa i emmotllament.
ROBA I PECES DE SENYALITZACIÓ:
Els equips protectors destinats a la seguretat-senyalització de l'usuari compliran les següents característiques:
- Què no obstaculitzin la llibertat de moviments
- Què tinguin poder de retenció/evacuació del calor
- Què la capacitat de transport de la suor sigui adequada
- Facilitat de ventilació
- Que siguin visibles a temps pel destinatari
La roba de protecció química es classifica d'acord amb els estàndards europeus en sis tipus de granotes. La diferència entre elles es basa principalment en l'estanquitat del seu disseny i la força del seu material contra els productes químics, ja que estan presents en forma de gas o vapor, líquids o partícules sòlides.
Tota la roba de protecció també ha de complir amb els requisits generals d'UNE EN 340:2004 sobre mides, seguretat dels materials de roba, marcatge, contingut del fullet informatiu, etc.

AJUNTAMENT DE LLORET DE MAR
Aquest document és una còpia simple del document electrònic original. Comprovi l'autenticitat del document a la web de tràmits de l'Ajuntament de Lloret de Mar (https://tramits.lloret.org/OAC/ValidarDocLloret.jsp?idioma=ca). Utilitzi el "Codi per a la validació" que apareix a la capçalera.

Codi Segur de Verificació: 00264c22-8ef3-47e7-beba-f05a715fd5d9
Origen: Administració
Identificador document original: ES_L01170950_2025_14748800
Data d'impressió: 28/11/2025 11:09:35
Pàgina 243 de 563

DOCUMENT
Projecte

ÒRGAN
SERVEIS CENTRALS

SIGNATURES
1.- JOEL VIVES TORRENTS (TCAT), 19/11/2025 14:06
2.- Administracio Electronica. APROVACIO INICIAL AJGL 21/11/2025

EXPEDIENT
13792025000013



En el cas de la roba de tipus 5 (amiant), l'estàndard de requisits es refereix, entre d'altres, a la UNE-EN ISO 13982-2:2005, que descriu un mètode de prova per determinar fuites en vestits contra aerosols de partícules fines.
El material que el forma ha de mostrar una certa resistència mecànica a l'abrasió, flexió, esquinç i perforació. Les costures també han de tenir una mínima resistència. L'objectiu d'aquesta resistència és evitar que els vestits amb molt poca resistència mecànica exposin el treballador a l'amiant si es descomponen amb poca freqüència. També hi ha requisits pel material per a una mínima resistència a la inflamació.
S'ha de segellar el vestit amb l'equip amb el qual es combina (guants, botes, màscara). Les mànigues com les cames han d'estar per sobre dels guants i les botes.
Els punys i la part inferior de les cames del vestit s'han d'ajustar.
Les costures dels vestits més eficaços són aquelles que estan recobertes o soldades per un procediment diferent d'un simple cosit.
Les solapes en cremalleres, obertures de fixació de velcro, són mesures que augmenten l'eficàcia de la protecció.
Es recomana que el vestit tipus 5 estigui equipat amb una caputxa integrada.
L'ús de roba interior de cotó augmentarà la comoditat del vestit. Si s'utilitza, quan s'elimina, s'ha d'emmagatzemar conjuntament amb PPE destinat a la descontaminació.
És molt important seleccionar la mida adequada. Només d'aquesta manera es pot minimitzar el dipòsit de pols en els plecs i garantir la comoditat de la peça.
2.- CONDICIONS DEL PROCÉS D'EXECUCIÓ
Es seguiran les recomanacions d'emmagatzematge i atenció, fixats pel fabricant.
Es reemplaçaran els elements, es netejaran, desinfectaran i es col·locaran en el lloc assignat, seguint les instruccions del fabricant.
S'emmagatzemaran en compartiments amplis i secs, amb temperatures compreses entre 15 i 25°C.
Els estocs i les entregues estaran documentades i custodiades, amb justificant de recepció i rebut, per un responsable delegat per l'emprador.
La vida útil dels EPI és limitada, podent ser deguda tant al seu desgast prematur per l'ús, com a la seva caducitat, que vindrà fixada pel termini de validesa establert pel fabricant, a partir de la seva data de fabricació (generalment estampillada a l'EPI), amb independència que hagi estat o no utilitzat.
3.- UNITAT I CRITERI D'AMIDAMENT
Es mesurarà en les unitats indicades a cada partida d'obra amb els criteris següents:
Totes les unitats d'obra inclouen en el seu preu el seu muntatge, el manteniment en condicions d'ús segures durant tot el temps que l'obra les necessiti, i el seu desmuntatge i transport al lloc d'aplec si son reutilitzables, o fins a l'abocador si no es poden tornar a utilitzar.
4.- NORMATIVA DE COMPLIMENT OBLIGATORI
Ley 31/1995, de 8 de noviembre, de prevención de riesgos laborales.
Real Decreto 773/1997, de 30 de mayo, sobre disposiciones mínimas de seguridad y salud relativas a la utilización por los trabajadores de equipos de protección individual.
Real Decreto 542/2020, de 26 de mayo, por el que se modifican y derogan diferentes disposiciones en materia de calidad y seguridad industrial.
Real Decreto 159/1995, de 3 de febrero, por el que se modifica el real decreto 1407/1992, de 20 de noviembre, por el que se regula las condiciones para la comercialización y libre circulación intracomunitaria de los equipos de protección individual.
Resolución de 29 de abril de 1999, de la Dirección General de Industria y Tecnología, por la que se actualiza el anexo IV de la Resolución de 18 de marzo de 1998, de la Dirección General de Tecnología y Seguridad Industrial.
Resolución de 28 de julio de 2000, de la Dirección General de Política Tecnológica, por la que se actualiza el anexo IV de la Resolución de 29 de abril de 1999, de la Dirección General de Industria y Tecnología.
Real Decreto 396/2006, de 31 de marzo. por el que se establecen las disposiciones mínimas de seguridad y salud aplicables a los trabajos con riesgo de exposición al amianto.

**P1 - TREBALLS PREVIS I D'IMPLANTACIÓ, PROTECCIONS INDIVIDUALS I COL·LECTIVES I MESURES PREVENTIVES**

**P14 - PROTECCIONS INDIVIDUALS**

**P148 - ROBA DE TREBALL**

**P1487- - GRANOTA DE TREBALL (PO)**

0.- ELEMENTS QUE CONTEMPLA EL PLEC





P1487-EQE2.

1.- DEFINICIÓ I CONDICIONS DE LES PARTIDES D'OBRA EXECUTADES
Equip destinat a ser dut o subjectat pel treballador perquè el protegeixi d'un o diversos riscos que puguin amenaçar la seva seguretat o la seva salut, així com qualsevol complement o accessori destinat a tal fi.
S'han considerat els tipus següents:
- Proteccions del cap
- Proteccions per a l'aparell ocular i la cara
- Proteccions per a l'aparell auditiu
- Proteccions per a l'aparell respiratori
- Proteccions de les extremitats superiors
- Proteccions de les extremitats inferiors
- Proteccions del cos
- Protecció del tronc
- Protecció per treball a la intempèrie
- Roba i peces de senyalització
- Protecció personal contra contactes elèctrics
Resten expressament exclosos:
- La roba de treball corrent i els uniformes que no estiguin específicament destinats a protegir la salut o la integritat física del treballador
- Es equips dels serveis de socors i salvament
- Els EPI dels militars, dels policies i de les persones dels serveis de manteniment de l'ordre
- Els EPI dels mitjans de transport per carretera
- El material d'esport
- El material d'autodefensa o de dissuasió
- Els aparells portàtils per a la detecció i senyalització dels riscos i dels factors de molèstia
CARACTERÍSTIQUES GENERALS:
Els EPI hauran de proporcionar una protecció eficaç davant els riscos que motiven el seu ús, sense suposar por si mateixos o ocasionar riscos addicionals ni molèsties innecessàries. A tal fi hauran de:
- Respondre a les condiciones existents en el lloc de treball.
- Tenir en compte les condicions anatòmiques i fisiològiques així com l'estat de salut del treballador.
- Adequar-se al portador, després dels ajustaments necessaris.
Tots els equips de protecció individual han d'estar marcats per CE, tal com estableix el RD 1407/1992, de 20 de novembre, pel qual es regulen les condicions de comercialització i lliure circulació d'equips de protecció individual i modificacions posteriors.
En cas de riscos múltiples que exigeixin la utilització simultània de diversos EPI, aquests hauran de ser compatibles entre si i mantenir la seva eficàcia en relació amb el risc o riscos corresponents.
Els EPI solament poden ser utilitzats per als usos previstos pel fabricant. El responsable de la contractació del treballadors resta obligat a informar i instruir del seu ús adequat als treballadors, organitzant, si és necessari, sessions d'entrenament, especialment quan es requereixi la utilització simultània de diversos EPI, amb els següents continguts:
- Coneixement de com posar-se i treure's l'EPI
- Condicions i requisits d'emmagatzematge i manteniment per part de l'usuari
- Referència als accessoris i peces que requereixin substitucions periòdiques
- Interpretació dels pictogrames, nivell de prestacions i etiquetatge proporcionat pel fabricant
Les condicions en què l'EPI haurà de ser utilitzat es determinarà en funció de:
- La gravetat del risc
- El temps o freqüència d'exposició al risc
- Les condicions del lloc de treball
- Les prestacions del propi EPI
- Els riscos addicionals derivats de la pròpia utilització de l'EPI, que no hagin pogut evitar-se
L'ús dels EPI, en principi és personal, i solament són transferibles aquells en els que es pugui garantir la higiene i salut dels subsegüents usuaris. En aquest cas s'han de substituir les peces directament en contacte amb el cos de l'usuari i fer un tractament de rentat antisèptic.
L'EPI s'ha de col·locar i ajustar correctament, seguint les instruccions del fabricant i aplicant la formació i informació que al respecte haurà rebut l'usuari.
L'usuari amb antelació a la utilització de l'EPI haurà de comprovar l'entorn en el qual ho ha d'utilitzar.
L'EPI s'utilitzarà sense sobrepassar les limitacions previstes pel fabricant. No es permès fer modificacions i/o decoracions que redueixin les característiques físiques de l'EPI o anul·lin o redueixin la seva eficàcia.

AJUNTAMENT DE LLORET DE MAR
Aquest document és una còpia simple del document electrònic original. Comprovi l'autenticitat del document a la web de tràmits de l'Ajuntament de Lloret de Mar (https://tramits.lloret.org/OAC/ValidarDocLloret.jsp?idioma=ca). Utilitzi el "Codi per a la validació" que apareix a la capçalera.

Codi Segur de Verificació: 00264c22-8ef3-47e7-beba-f05a715fd5d9
Origen: Administració
Identificador document original: ES_L01170950_2025_14748800
Data d'impressió: 28/11/2025 11:09:35
Pàgina 244 de 563

DOCUMENT
Projecte

ÒRGAN
SERVEIS CENTRALS

SIGNATURES
1.- JOEL VIVES TORRENTS (TCAT), 19/11/2025 14:06
2.- Administracio Electronica. APROVACIO INICIAL AJGL 21/11/2025

EXPEDIENT
13792025000013



L'EPI haurà de ser utilitzat correctament pel beneficiari mentre subsisteixi el risc.
2.- CONDICIONS DEL PROCÉS D'EXECUCIÓ
Es seguiran les recomanacions d'emmagatzematge i atenció, fixats pel fabricant.
Es reemplaçaran els elements, es netejaran, desinfectaran i es col·locaran en el lloc assignat, seguint les instruccions del fabricant.
S'emmagatzemaran en compartiments amplis i secs, amb temperatures compreses entre 15 i 25°C.
Els estocs i les entregues estaran documentades i custodiades, amb justificant de recepció i rebut, per un responsable delegat per l'emprador.
La vida útil dels EPI és limitada, podent ser deguda tant al seu desgast prematur per l'ús, com a la seva caducitat, que vindrà fixada pel termini de validesa establert pel fabricant, a partir de la seva data de fabricació (generalment estampillada a l'EPI), amb independència que hagi estat o no utilitzat.
3.- UNITAT I CRITERI D'AMIDAMENT
Es mesurarà en les unitats indicades a cada partida d'obra amb els criteris següents:
Totes les unitats d'obra inclouen en el seu preu el seu muntatge, el manteniment en condicions d'us segures durant tot el temps que l'obra les necessiti, i el seu desmuntatge i transport al lloc d'aplec si son reutilitzables, o fins a l'abocador si no es poden tornar a utilitzar.
4.- NORMATIVA DE COMPLIMENT OBLIGATORI
Ley 31/1995, de 8 de noviembre, de prevención de riesgos laborales.
Real Decreto 773/1997, de 30 de mayo, sobre disposiciones mínimas de seguridad y salud relativas a la utilización por los trabajadores de equipos de protección individual.
Real Decreto 542/2020, de 26 de mayo, por el que se modifican y derogan diferentes disposiciones en materia de calidad y seguridad industrial.
Real Decreto 159/1995, de 3 de febrero, por el que se modifica el real decreto 1407/1992, de 20 de noviembre, por el que se regula las condiciones para la comercialización y libre circulación intracomunitaria de los equipos de protección individual.
Resolución de 29 de abril de 1999, de la Dirección General de Industria y Tecnología, por la que se actualiza el anexo IV de la Resolución de 18 de marzo de 1998, de la Dirección General de Tecnología y Seguridad Industrial.
Resolución de 28 de julio de 2000, de la Dirección General de Política Tecnológica, por la que se actualiza el anexo IV de la Resolución de 29 de abril de 1999, de la Dirección General de Industria y Tecnología.
Real Decreto 396/2006, de 31 de marzo. por el que se establecen las disposiciones mínimas de seguridad y salud aplicables a los trabajos con riesgo de exposición al amianto.

**P1 - TREBALLS PREVIS I D'IMPLANTACIÓ, PROTECCIONS INDIVIDUALS I COL·LECTIVES I MESURES PREVENTIVES**

**P14 - PROTECCIONS INDIVIDUALS**

**P148 - ROBA DE TREBALL**

**P148B- - PANTALONS DE TREBALL (PO)**

0.- ELEMENTS QUE CONTEMPLA EL PLEC

P148B-EQEM.

1.- DEFINICIÓ I CONDICIONS DE LES PARTIDES D'OBRA EXECUTADES
Equip destinat a ser dut o subjectat pel treballador perquè el protegeixi d'un o diversos riscos que puguin amenaçar la seva seguretat o la seva salut, així com qualsevol complement o accessori destinat a tal fi.
S'han considerat els tipus següents:
- Proteccions del cap
- Proteccions per a l'aparell ocular i la cara
- Proteccions per a l'aparell auditiu
- Proteccions per a l'aparell respiratori
- Proteccions de les extremitats superiors
- Proteccions de les extremitats inferiors
- Proteccions del cos
- Protecció del tronc
- Protecció per treball a la intempèrie
- Roba i peces de senyalització





- Protecció personal contra contactes elèctrics
Resten expressament exclosos:
- La roba de treball corrent i els uniformes que no estiguin específicament destinats a protegir la salut o la integritat física del treballador
- Es equips dels serveis de socors i salvament
- Els EPI dels militars, dels policies i de les persones dels serveis de manteniment de l'ordre
- Els EPI dels mitjans de transport per carretera
- El material d'esport
- El material d'autodefensa o de dissuasió
- Els aparells portàtils per a la detecció i senyalització dels riscos i dels factors de molèstia
CARACTERÍSTIQUES GENERALS:
Els EPI hauran de proporcionar una protecció eficaç davant els riscos que motiven el seu ús, sense suposar por si mateixos o ocasionar riscos addicionals ni molèsties innecessàries. A tal fi hauran de:
- Respondre a les condiciones existents en el lloc de treball.
- Tenir en compte les condicions anatòmiques i fisiològiques així com l'estat de salut del treballador.
- Adequar-se al portador, després dels ajustaments necessaris.
Tots els equips de protecció individual han d'estar marcats per CE, tal com estableix el RD 1407/1992, de 20 de novembre, pel qual es regulen les condicions de comercialització i lliure circulació d'equips de protecció individual i modificacions posteriors.
En cas de riscos múltiples que exigeixin la utilització simultània de diversos EPI, aquests hauran de ser compatibles entre si i mantenir la seva eficàcia en relació amb el risc o riscos corresponents.
Els EPI solament poden ser utilitzats per als usos previstos pel fabricant. El responsable de la contractació del treballadors resta obligat a informar i instruir del seu ús adequat als treballadors, organitzant, si és necessari, sessions d'entrenament, especialment quan es requereixi la utilització simultània de diversos EPI, amb els següents continguts:
- Coneixement de com posar-se i treure's l'EPI
- Condicions i requisits d'emmagatzematge i manteniment per part de l'usuari
- Referència als accessoris i peces que requereixin substitucions periòdiques
- Interpretació dels pictogrames, nivell de prestacions i etiquetatge proporcionat pel fabricant
Les condicions en què l'EPI haurà de ser utilitzat es determinarà en funció de:
- La gravetat del risc
- El temps o freqüència d'exposició al risc
- Les condicions del lloc de treball
- Les prestacions del propi EPI
- Els riscos addicionals derivats de la pròpia utilització de l'EPI, que no hagin pogut evitar-se
L'ús dels EPI, en principi és personal, i solament són transferibles aquells en els que es pugui garantir la higiene i salut dels subsegüents usuaris. En aquest cas s'han de substituir les peces directament en contacte amb el cos de l'usuari i fer un tractament de rentat antisèptic.
L'EPI s'ha de col·locar i ajustar correctament, seguint les instruccions del fabricant i aplicant la formació i informació que al respecte haurà rebut l'usuari.
L'usuari amb antelació a la utilització de l'EPI haurà de comprovar l'entorn en el qual ho ha d'utilitzar.
L'EPI s'utilitzarà sense sobrepassar les limitacions previstes pel fabricant. No es permès fer modificacions i/o decoracions que redueixin les característiques físiques de l'EPI o anul·lin o redueixin la seva eficàcia.
L'EPI haurà de ser utilitzat correctament pel beneficiari mentre subsisteixi el risc.
PROTECCIÓ PER A TREBALLS A LA INTEMPÈRIE:
Els equips protectors integral per al cos davant de les inclemències meteorològiques compliran les següents condicions:
- Què no obstaculitzin la llibertat de moviments
- Què tinguin poder de retenció/evacuació del calor
- Què la capacitat de transport de la suor sigui adequada
- Facilitat de ventilació
La superposició indiscriminada de roba d'abric entorpeix els moviments, per tal motiu és recomanable la utilització de pantalons amb pitrera i armilles, tèrmics.
2.- CONDICIONS DEL PROCÉS D'EXECUCIÓ
Es seguiran les recomanacions d'emmagatzematge i atenció, fixats pel fabricant.
Es reemplaçaran els elements, es netejaran, desinfectaran i es col·locaran en el lloc assignat, seguint les instruccions del fabricant.
S'emmagatzemaran en compartiments amplis i secs, amb temperatures compreses entre 15 i 25°C.
Els estocs i les entregues estaran documentades i custodiades, amb justificant de recepció i rebut, per un responsable delegat per l'emprador.
La vida útil dels EPI és limitada, podent ser deguda tant al seu desgast prematur per l'ús, com a la seva caducitat, que vindrà fixada pel termini de validesa establert pel fabricant, a partir de la seva data de fabricació (generalment estampillada a l'EPI), amb independència que

AJUNTAMENT DE LLORET DE MAR
Aquest document és una còpia simple del document electrònic original. Comprovi l'autenticitat del document a la web de tràmits de l'Ajuntament de Lloret de Mar (https://tramits.lloret.org/OAC/ValidarDocLloret.jsp?idioma=ca). Utilitzi el "Codi per a la validació" que apareix a la capçalera.

Codi Segur de Verificació: 00264c22-8ef3-47e7-beba-f05a715fd5d9
Origen: Administració
Identificador document original: ES_L01170950_2025_14748800
Data d'impressió: 28/11/2025 11:09:35
Pàgina 245 de 563

DOCUMENT
Projecte

ÒRGAN
SERVEIS CENTRALS

SIGNATURES
1.- JOEL VIVES TORRENTS (TCAT), 19/11/2025 14:06
2.- Administracio Electronica. APROVACIO INICIAL AJGL 21/11/2025

EXPEDIENT
13792025000013



hagi estat o no utilitzat.
3.- UNITAT I CRITERI D'AMIDAMENT
Es mesurarà en les unitats indicades a cada partida d'obra amb els criteris següents:
Totes les unitats d'obra inclouen en el seu preu el seu muntatge, el manteniment en condicions d'us segures durant tot el temps que l'obra les necessiti, i el seu desmuntatge i transport al lloc d'aplec si son reutilitzables, o fins a l'abocador si no es poden tornar a utilitzar.
4.- NORMATIVA DE COMPLIMENT OBLIGATORI
Ley 31/1995, de 8 de noviembre, de prevención de riesgos laborales.
Real Decreto 773/1997, de 30 de mayo, sobre disposiciones mínimas de seguridad y salud relativas a la utilización por los trabajadores de equipos de protección individual.
Real Decreto 542/2020, de 26 de mayo, por el que se modifican y derogan diferentes disposiciones en materia de calidad y seguridad industrial.
Real Decreto 159/1995, de 3 de febrero, por el que se modifica el real decreto 1407/1992, de 20 de noviembre, por el que se regula las condiciones para la comercialización y libre circulación intracomunitaria de los equipos de protección individual.
Resolución de 29 de abril de 1999, de la Dirección General de Industria y Tecnologia, por la que se actualiza el anexo IV de la Resolución de 18 de marzo de 1998, de la Dirección General de Tecnología y Seguridad Industrial.
Resolución de 28 de julio de 2000, de la Dirección General de Política Tecnológica, por la que se actualiza el anexo IV de la Resolución de 29 de abril de 1999, de la Dirección General de Industria y Tecnologia.
Real Decreto 396/2006, de 31 de marzo. por el que se establecen las disposiciones mínimas de seguridad y salud aplicables a los trabajos con riesgo de exposición al amianto.

**PB - PROTECCIONS I SENYALITZACIÓ**

**PBC - ABALISAMENT**

**PBC0- - BALISA, COL·LOCADA**

0.- ELEMENTS QUE CONTEMPLA EL PLEC

PBC0-65L5.

1.- DEFINICIÓ I CONDICIONS DE LES PARTIDES D'OBRA EXECUTADES
L'abalisament consisteix en la delimitació d'una zona a fi d'acotar uns límits que no es desitja que siguin ultrapassats.
CONDICIONS D'UTILITZACIÓ:
Per a la utilització de la senyalització de seguretat s'ha de partir dels següents principis generals:
- L'abalisament mai no elimina el risc
- Un correcte abalisament no dispensa de l'adopció de mesures de seguretat i protecció per part dels responsables de la seguretat
- Els destinataris hauran de tenir un coneixement adequat del sistema d'abalisament
- L' abalisament indiscriminat pot provocar confusió o despreocupació en qui ho rebi, eliminant la seva eficàcia preventiva
CRITERIS DE SENYALITZACIÓ PROVISIONAL EN LES OBRES DE CONSTRUCCIÓ:
- L'emplaçament de l'abalisament serà accessible, estarà ben il·luminat i serà fàcilment visible.
- L'abalisament hauran de retirar-se quan deixi d'existir la situació que justificava el seu emplaçament.
CRITERIS D' ABALISAMENT VIAL EN OBRES DE CARRETERES:
- No s'iniciaran obres que afectin a la lliure circulació sense haver col·locat la corresponent senyalització, abalisament i, en el seu cas, defenses. La seva forma, suport, colors, pictogrames i dimensions es correspondran amb l'establert a la Norma de Carreteres 8.3.- IC i catàleg d'Elements de Senyalització, Abalisament i Defensa per a circulació vial.
- Les barreres tubulars portàtils, solament poden utilitzar-se com element de defensa o abalisament, si disposen en el costat de circulació, de superfícies planes i reflectores. Els elements de defensa són els del tipus TD (barrera "Jersei" o barana metàl·lica).
- Tota senyalització d'obres que exigeixi l'ocupació de part de l'explanació de la carretera, es compondrà, com a mínim, dels següents elements:
- Senyal de perill "OBRES" (Placa TP 18).





- Barrera que limiti frontalment la zona no utilitzable de l'explanació.
- La placa "OBRES" haurà d'estar, com a mínim, a 150 m i, com a màxim, a 250 m de la barrera, en funció de la visibilitat del tram, de la velocitat del tràfic i del número de senyals complementaris, que es necessitin col·locar entre senyal i barrera. Finalitzats els treballs hauran de retirar-se absolutament, si no queda cap obstacle en la calçada.
- Per a l'abalisament de carrils provisionals s'adoptaran les següents precaucions:
- Col·locació de cons separats 5 10 m en corba i doble recta.
- Marca vial (pintura taronja) sobre el paviment.
- Captafars separats 5 10 m en corba i doble recta.
- Tots els abalisaments seran clarament visibles, i per la nit reflectors.
- Les barreres portàtils duran sempre en els seus extrems llums pròpies (vermelles fixes en el sentit de la marxa i grogues fixes o centellejants en el contrari). També duran llums grogues en ambdós extrems quan estiguin en el centre de la calçada, amb circulació per ambdós costats.
- En les carreteres el tràfic de les quals sigui d'intensitat diària superior a 500 vehicles, les barreres portàtils tindran reflectors a les bandes vermelles. Quan la intensitat sigui inferior, podran emprar-se captallums o bandes reflectores verticals de 10 cm d'espessor, centrades sobre cadascuna de les bandes vermelles.
2.- CONDICIONS DEL PROCÉS D'EXECUCIÓ
Es seguiran les recomanacions d'emmagatzematge i atenció, fixats pel fabricant i la DGT.
Es reemplaçaran els elements, es netejaran, es farà un manteniment i es col·locaran en el lloc assignat, seguint les instruccions del fabricant i la DGT.
S'emmagatzemaran en compartiments amplis i secs, amb temperatures compreses entre 15 i 25 °C.
Els estocs i les entregues estaran documentades i custodiades, amb justificant de recepció i rebut, per un responsable delegat per l'empresa.
La vida útil dels senyals i abalisaments és limitada, degut tant al seu desgast prematur per l'ús, com a actuacions de vandalisme o atemptat patrimonial, amb independència que hagin estat o no utilitzades.
3.- UNITAT I CRITERI D'AMIDAMENT
ELEMENTS AMIDATS PER UNITATS:
Unitat mesurada segons les especificacions de la DT.
4.- NORMATIVA DE COMPLIMENT OBLIGATORI
Ley 31/1995, de 8 de noviembre, de prevención de riesgos laborales.
Real Decreto 485/1997, de 14 de abril, sobre disposiciones mínimas en materia de señalización de seguridad y salud en el trabajo.
Orden de 31 de agosto de 1987 sobre señalización, balizamiento, defensa, limpieza y terminación de obras fijas en vias fuera de poblado.(Instrucción 8.3-IC).
Real Decreto 842/2002 de 2 de agosto, por el que se aprueba el Reglamento Electrotécnico de Baja Tensión. REBT 2002.

**PB - PROTECCIONS I SENYALITZACIÓ**

**PBC - ABALISAMENT**

**PBC4- - CINTA D'ABALISAMENT, COL·LOCADA**

0.- ELEMENTS QUE CONTEMPLA EL PLEC

PBC4-56GY.

1.- DEFINICIÓ I CONDICIONS DE LES PARTIDES D'OBRA EXECUTADES
L'abalisament consisteix en la delimitació d'una zona a fi d'acotar uns límits que no es desitja que siguin ultrapassats.
CONDICIONS D'UTILITZACIÓ:
Per a la utilització de la senyalització de seguretat s'ha de partir dels següents principis generals:
- L'abalisament mai no elimina el risc
- Un correcte abalisament no dispensa de l'adopció de mesures de seguretat i protecció per part dels responsables de la seguretat
- Els destinataris hauran de tenir un coneixement adequat del sistema d'abalisament
- L' abalisament indiscriminat pot provocar confusió o despreocupació en qui ho rebi, eliminant la seva eficàcia preventiva
CRITERIS DE SENYALITZACIÓ PROVISIONAL EN LES OBRES DE CONSTRUCCIÓ:

AJUNTAMENT DE LLORET DE MAR
Aquest document és una còpia simple del document electrònic original. Comprovi l'autenticitat del document a la web de tràmits de l'Ajuntament de Lloret de Mar (https://tramits.lloret.org/OAC/ValidarDocLloret.jsp?idioma=ca). Utilitzi el "Codi per a la validació" que apareix a la capçalera.

Codi Segur de Verificació: 00264c22-8ef3-47e7-beba-f05a715fd5d9
Origen: Administració
Identificador document original: ES_L01170950_2025_14748800
Data d'impressió: 28/11/2025 11:09:35
Pàgina 246 de 563

DOCUMENT
Projecte

ÒRGAN
SERVEIS CENTRALS

EXPEDIENT
13792025000013

SIGNATURES
1.- JOEL VIVES TORRENTS (TCAT), 19/11/2025 14:06
2.- Administracio Electronica. APROVACIO INICIAL AJGL 21/11/2025



- L'emplaçament de l'abalisament serà accessible, estarà ben il·luminat i serà fàcilment visible.
- L'abalisament hauran de retirar-se quan deixi d'existir la situació que justificava el seu emplaçament.

CRITERIS D' ABALISAMENT VIAL EN OBRES DE CARRETERES:

- No s'iniciaran obres que afectin a la lliure circulació sense haver col·locat la corresponent senyalització, abalisament i, en el seu cas, defenses. La seva forma, suport, colors, pictogrames i dimensions es correspondran amb l'establert a la Norma de Carreteres 8.3.- IC i catàleg d'Elements de Senyalització, Abalisament i Defensa per a circulació vial.
- Les barreres tubulars portàtils, solament poden utilitzar-se com element de defensa o abalisament, si disposen en el costat de circulació, de superfícies planes i reflectores. Els elements de defensa són els del tipus TD (barrera "Jersei" o barana metàl·lica).
- Tota senyalització d'obres que exigeixi l'ocupació de part de l'explanació de la carretera, es compondrà, com a mínim, dels següents elements:
- Senyal de perill "OBRES" (Placa TP 18).
- Barrera que limiti frontalment la zona no utilitzable de l'explanació.
- La placa "OBRES" haurà d'estar, com a mínim, a 150 m i, com a màxim, a 250 m de la barrera, en funció de la visibilitat del tram, de la velocitat del tràfic i del número de senyals complementaris, que es necessitin col·locar entre senyal i barrera. Finalitzats els treballs hauran de retirar-se absolutament, si no queda cap obstacle en la calçada.
- Per a l'abalisament de carrils provisionals s'adoptaran les següents precaucions:
- Col·locació de cons separats 5 10 m en corba i doble recta.
- Marca vial (pintura taronja) sobre el paviment.
- Captafars separats 5 10 m en corba i doble recta.
- Tots els abalisaments seran clarament visibles, i per la nit reflectors.
- Les barreres portàtils duran sempre en els seus extrems llums pròpies (vermelles fixes en el sentit de la marxa i grogues fixes o centellejants en el contrari). També duran llums grogues en ambdós extrems quan estiguin en el centre de la calçada, amb circulació per ambdós costats.
- En les carreteres el tràfic de les quals sigui d'intensitat diària superior a 500 vehicles, les barreres portàtils tindran reflectors a les bandes vermelles. Quan la intensitat sigui inferior, podran emprar-se captallums o bandes reflectores verticals de 10 cm d'espessor, centrades sobre cadascuna de les bandes vermelles.

2.- CONDICIONS DEL PROCÉS D'EXECUCIÓ

Es seguiran les recomanacions d'emmagatzematge i atenció, fixats pel fabricant i la DGT.
Es reemplaçaran els elements, es netejaran, es farà un manteniment i es col·locaran en el lloc assignat, seguint les instruccions del fabricant i la DGT.
S'emmagatzemaran en compartiments amplis i secs, amb temperatures compreses entre 15 i 25 °C.
Els estocs i les entregues estaran documentades i custodiades, amb justificant de recepció i rebut, per un responsable delegat per l'empresa.
La vida útil dels senyals i abalisaments és limitada, degut tant al seu desgast prematur per l'ús, com a actuacions de vandalisme o atemptat patrimonial, amb independència que hagin estat o no utilitzades.

3.- UNITAT I CRITERI D'AMIDAMENT

ELEMENTS AMIDATS EN M:
m de llargària amidada segons les especificacions de la DT.

4.- NORMATIVA DE COMPLIMENT OBLIGATORI

Ley 31/1995, de 8 de noviembre, de prevención de riesgos laborales.
Real Decreto 485/1997, de 14 de abril, sobre disposiciones mínimas en materia de señalización de seguridad y salud en el trabajo.
Orden de 31 de agosto de 1987 sobre señalización, balizamiento, defensa, limpieza y terminación de obras fijas en vías fuera de poblado.(Instrucción 8.3-IC).
Real Decreto 842/2002 de 2 de agosto, por el que se aprueba el Reglamento Electrotécnico de Baja Tensión. REBT 2002.

**PB - PROTECCIONS I SENYALITZACIÓ**

**PBC - ABALISAMENT**

**PBCD- - TANCA D'ABALISAMENT, COL·LOCADA**

0.- ELEMENTS QUE CONTEMPLA EL PLEC

PBCD-56H6.





1.- DEFINICIÓ I CONDICIONS DE LES PARTIDES D'OBRA EXECUTADES
L'abalisament consisteix en la delimitació d'una zona a fi d'acotar uns límits que no es desitja que siguin ultrapassats.
CONDICIONS D'UTILITZACIÓ:
Per a la utilització de la senyalització de seguretat s'ha de partir dels següents principis generals:
- L'abalisament mai no elimina el risc
- Un correcte abalisament no dispensa de l'adopció de mesures de seguretat i protecció per part dels responsables de la seguretat
- Els destinataris hauran de tenir un coneixement adequat del sistema d'abalisament
- L' abalisament indiscriminat pot provocar confusió o despreocupació en qui ho rebi, eliminant la seva eficàcia preventiva

CRITERIS DE SENYALITZACIÓ PROVISIONAL EN LES OBRES DE CONSTRUCCIÓ:
- L'emplaçament de l'abalisament serà accessible, estarà ben il·luminat i serà fàcilment visible.
- L'abalisament hauran de retirar-se quan deixi d'existir la situació que justificava el seu emplaçament.

CRITERIS D' ABALISAMENT VIAL EN OBRES DE CARRETERES:
- No s'iniciaran obres que afectin a la lliure circulació sense haver col·locat la corresponent senyalització, abalisament i, en el seu cas, defenses. La seva forma, suport, colors, pictogrames i dimensions es correspondran amb l'establert a la Norma de Carreteres 8.3.- IC i catàleg d'Elements de Senyalització, Abalisament i Defensa per a circulació vial.
- Les barreres tubulars portàtils, solament poden utilitzar-se com element de defensa o abalisament, si disposen en el costat de circulació, de superfícies planes i reflectores. Els elements de defensa són els del tipus TD (barrera "Jersei" o barana metàl·lica).
- Tota senyalització d'obres que exigeixi l'ocupació de part de l'explanació de la carretera, es compondrà, com a mínim, dels següents elements:
- Senyal de perill "OBRES" (Placa TP 18).
- Barrera que limiti frontalment la zona no utilitzable de l'explanació.
- La placa "OBRES" haurà d'estar, com a mínim, a 150 m i, com a màxim, a 250 m de la barrera, en funció de la visibilitat del tram, de la velocitat del tràfic i del número de senyals complementaris, que es necessitin col·locar entre senyal i barrera. Finalitzats els treballs hauran de retirar-se absolutament, si no queda cap obstacle en la calçada.
- Per a l'abalisament de carrils provisionals s'adoptaran les següents precaucions:
- Col·locació de cons separats 5 10 m en corba i doble recta.
- Marca vial (pintura taronja) sobre el paviment.
- Captafars separats 5 10 m en corba i doble recta.
- Tots els abalisaments seran clarament visibles, i per la nit reflectors.
- Les barreres portàtils duran sempre en els seus extrems llums pròpies (vermelles fixes en el sentit de la marxa i grogues fixes o centellejants en el contrari). També duran llums grogues en ambdós extrems quan estiguin en el centre de la calçada, amb circulació per ambdós costats.
- En les carreteres el tràfic de les quals sigui d'intensitat diària superior a 500 vehicles, les barreres portàtils tindran reflectors a les bandes vermelles. Quan la intensitat sigui inferior, podran emprar-se captallums o bandes reflectores verticals de 10 cm d'espessor, centrades sobre cadascuna de les bandes vermelles.

2.- CONDICIONS DEL PROCÉS D'EXECUCIÓ

Es seguiran les recomanacions d'emmagatzematge i atenció, fixats pel fabricant i la DGT.
Es reemplaçaran els elements, es netejaran, es farà un manteniment i es col·locaran en el lloc assignat, seguint les instruccions del fabricant i la DGT.
S'emmagatzemaran en compartiments amplis i secs, amb temperatures compreses entre 15 i 25 °C.
Els estocs i les entregues estaran documentades i custodiades, amb justificant de recepció i rebut, per un responsable delegat per l'empresa.
La vida útil dels senyals i abalisaments és limitada, degut tant al seu desgast prematur per l'ús, com a actuacions de vandalisme o atemptat patrimonial, amb independència que hagin estat o no utilitzades.

3.- UNITAT I CRITERI D'AMIDAMENT

ELEMENTS AMIDATS EN M:
m de llargària amidada segons les especificacions de la DT.

4.- NORMATIVA DE COMPLIMENT OBLIGATORI

Ley 31/1995, de 8 de noviembre, de prevención de riesgos laborales.
Real Decreto 485/1997, de 14 de abril, sobre disposiciones mínimas en materia de señalización de seguridad y salud en el trabajo.
Orden de 31 de agosto de 1987 sobre señalización, balizamiento, defensa, limpieza y terminación de obras fijas en vías fuera de poblado.(Instrucción 8.3-IC).
Real Decreto 842/2002 de 2 de agosto, por el que se aprueba el Reglamento Electrotécnico de Baja Tensión. REBT 2002.

AJUNTAMENT DE LLORET DE MAR
Aquest document és una còpia simple del document electrònic original. Comprovi l'autenticitat del document a la web de tràmits de l'Ajuntament de Lloret de Mar (https://tramits.lloret.org/OAC/ValidarDocLloret.jsp?idioma=ca). Utilitzi el "Codi per a la validació" que apareix a la capçalera.

Codi Segur de Verificació: 00264c22-8ef3-47e7-beba-f05a715fd5d9
Origen: Administració
Identificador document original: ES_L01170950_2025_14748800
Data d'impressió: 28/11/2025 11:09:35
Pàgina 247 de 563

DOCUMENT
Projecte

ÒRGAN
SERVEIS CENTRALS

SIGNATURES
1.- JOEL VIVES TORRENTS (TCAT), 19/11/2025 14:06
2.- Administracio Electronica. APROVACIO INICIAL AJGL 21/11/2025

EXPEDIENT
13792025000013



**PQ - EQUIPAMENTS, MOBILIARI I MOBILIARI URBÀ**

**PQU - EQUIPAMENTS PER A PERSONAL D'OBRA**

**PQUB- - MÒDUL PREFABRICAT DE CABINA AMB INODOR QUÍMIC PER OBRA, COL.**

0.- ELEMENTS QUE CONTEMPLA EL PLEC

PQUB-BIR3.

1.- DEFINICIÓ I CONDICIONS DE LES PARTIDES D'OBRA EXECUTADES
Casetes modulars prefabricades per a acollir les instal·lacions provisionals a utilitzar pel personal d'obra, durant el temps de la seva execució, en condicions de salubritat i confort.
Als efectes del present Estudi de Seguretat i Salut es contemplen únicament les casetes modulars prefabricades, per a la seva utilització majoritàriament assumida en el sector.
La seva instal·lació és obligatòria en obres en què es contracten a més de 20 treballadors (contractats + subcontractats + autònoms) per un temps igual o superior a 15 dies. Per tal motiu, respecte a les instal·lacions del personal, s'ha d'estudiar la possibilitat de poder incloure-hi al personal de subcontractada amb inferior número de treballadors, de manera que tot el personal que hi participi pugui gaudir d'aquests serveis, descomptant aquesta prestació del pressupost de Seguretat assignat al Subcontractista o mitjançant qualsevol altra fórmula econòmica de tal manera que no vagi en detriment de cap de les parts.
Si per les característiques i durada de l'obra, es necessités la construcció "in situ" d'aquest tipus d'implantació per al personal, les característiques, superfícies habilitades i qualitats, es correspondran amb les habituals i comunes a les restants partides d'una obra d'edificació, amb uns mínims de qualitat equivalent al de les edificacions socials de protecció oficial, havent-se de realitzar un projecte i pressupost específic a tal fi, que s'adjuntarà a l'Estudi de Seguretat i Salut de l'obra.
CONDICIONS D'UTILITZACIÓ:
El contractista està obligat a posar a disposició del personal contractat, les instal·lacions provisionals de salubritat i confort, en les condicions d'utilització, manteniment i amb l'equipament suficient, digne i adequat per a assegurar les mateixes prestacions que la llei estableix per a tot centre de treball industrial.
Els treballadors usuaris de les instal·lacions provisionals de salubritat i confort, estan obligats a utilitzar els esmentats serveis, sense menyspreu de la seva integritat patrimonial, i preservant en el seu àmbit personal d'utilització, les condicions d'ordre i neteja habituals del seu entorn quotidià.
Diàriament es destinarà un personal mínim, per a fer-se càrrec del buidat de recipients d'escombraries i la seva retirada, així com el manteniment d'ordre, neteja i equipament de les casetes provisionals del personal d'obra i el seu entorn d'implantació.
Es tractarà regularment amb productes bactericides i antiparasitaris els punts susceptibles de riscos higiènics o infeccions produïdes per bactèries, animals o paràsits.
2.- CONDICIONS DEL PROCÉS D'EXECUCIÓ
Es seguiran escrupulosament les recomanacions de manteniment, fixats pel fabricant o llogater.
Es reemplaçaran els elements deteriorats, es netejaran, engreixaran, pintaran, ajustaran i es col·locaran en el lloc assignat, seguint les instruccions del fabricant o llogater.
Per ordre d'importància, prevaldrà el "Manteniment Predictiu" sobre el "Manteniment Preventiu" i aquest sobre el "Manteniment Correctiu" (o reparació d'avaria).
3.- UNITAT I CRITERI D'AMIDAMENT
ELEMENTS AMIDATS PER MESOS:
Les casetes provisionals per a la salubritat i confort del personal d'obra es comptabilitzaran per amortització temporal, en forma de Lloguer Mensual (intern d'empresa si les casetes són propietat del contractista), en funció d'un criteri estimat de necessitats d'utilització durant l'execució de l'obra.
Aquesta repercussió de l'amortització temporal, serà ascendent i descendent en funció del volum de treballadors simultanis presents a cada fase d'obra.
ELEMENTS AMIDATS PER UNITATS:
Unitat de quantitat col·locada, mesurada segons les especificacions de la DT.
4.- NORMATIVA DE COMPLIMENT OBLIGATORI
Ley 31/1995, de 8 de noviembre, de prevención de riesgos laborales.
Real Decreto 486/1997, de 14 de abril, por el que se establecen las disposiciones mínimas de seguridad y salud en los lugares de trabajo.
Real Decreto 1627/1997, de 24 de octubre, por el que se establecen disposiciones mínimas de seguridad y de salud en las obras de construcción.
Real Decreto 1215/1997, de 18 de julio por el que se establecen las disposiciones mínimas de





seguridad y salud para la utilización por los trabajadores de los equipos de trabajo.
Real Decreto 664/1997, de 12 de mayo, sobre la protección de los trabajadores contra los riesgos relacionados con la exposición a agentes biológicos durante el trabajo.
Orden de 25 de marzo de 1998 por la que se adapta en función del progreso técnico el Real Decreto 664/1997, de 12 de mayo, sobre la protección de los trabajadores contra los riesgos relacionados con la exposición a agentes biológicos durante el trabajo.
Orden de 9 de marzo de 1971 por la que se aprueba la Ordenanza General de Seguridad e Higiene en el Trabajo.
Real Decreto 842/2002 de 2 de agosto, por el que se aprueba el Reglamento Electrotécnico de Baja Tensión. REBT 2002.
Orden de 20 de mayo de 1952, por la que se aprueba el Reglamento de Seguridad e Higiene del trabajo en la indústria de la construcción.
Convenio OIT número 62 de 23 de junio de 1937. Prescripciones de seguridad en la indústria de la edificación

Codi Segur de Verificació: 00264c22-8ef3-47e7-beba-f05a715fd5d9
Origen: Administració
Identificador document original: ES_L01170950_2025_14748800
Data d'impressió: 28/11/2025 11:09:35
Pàgina 248 de 563

SIGNATURES
1.- JOEL VIVES TORRENTS (TCAT), 19/11/2025 14:06
2.- Administracio Electronica. APROVACIO INICIAL AJGL 21/11/2025

AJUNTAMENT DE LLORET DE MAR
Aquest document és una còpia simple del document electrònic original. Comprovi l'autenticitat del document a la web de tràmits de l'Ajuntament de Lloret de Mar (https://tramits.lloret.org/OAC/ValidarDocLloret.jsp?idioma=ca). Utilitzi el "Codi per a la validació" que apareix a la capçalera.

AJUNTAMENT DE LLORET DE MAR
Aquest document és una còpia simple del document electrònic original. Comprovi l'autenticitat del document a la web de tràmits de l'Ajuntament de Lloret de Mar (https://tramits.lloret.org/OAC/ValidarDocLloret.jsp?idioma=ca). Utilitzi el "Codi per a la validació" que apareix a la capçalera.

DESCRIPCIÓ GRÀFICA

AJUNTAMENT DE LLORET DE MAR
Aquest document és una còpia simple del document electrònic original. Comprovi l'autenticitat del document a la web de tràmits de l'Ajuntament de Lloret de Mar (https://tramits.lloret.org/OAC/ValidarDocLloret.jsp?idioma=ca). Utilitzi el "Codi per a la validació" que apareix a la capçalera.

AJUNTAMENT DE LLORET DE MAR
Aquest document és una còpia simple del document electrònic original. Comprovi l'autenticitat del document a la web de tràmits de l'Ajuntament de Lloret de Mar (https://tramits.lloret.org/OAC/ValidarDocLloret.jsp?idioma=ca). Utilitzi el "Codi per a la validació" que apareix a la capçalera.


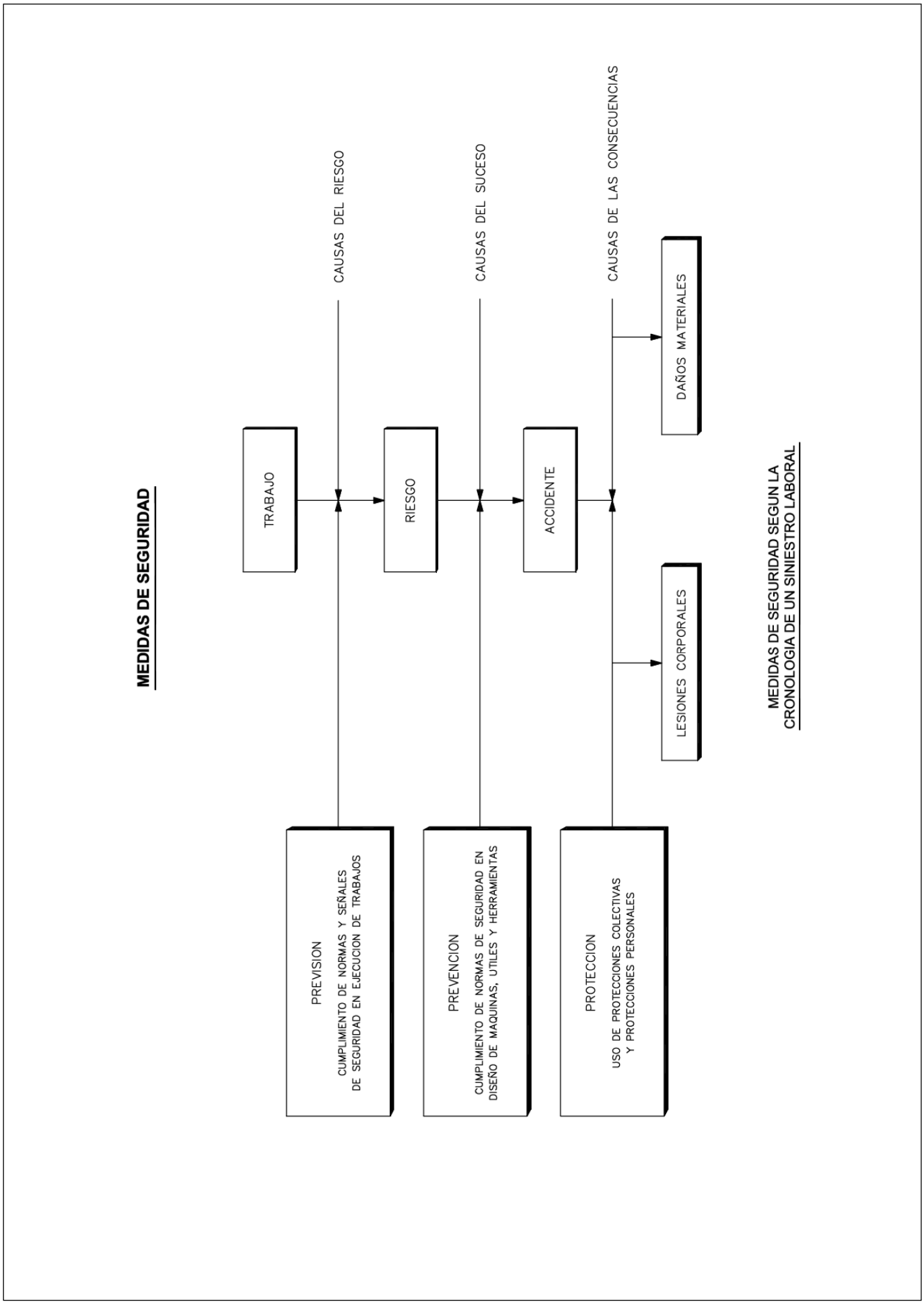

AJUNTAMENT DE LLORET DE MAR
Aquest document és una còpia simple del document electrònic original. Comprovi l'autenticitat del document a la web de tràmits de l'Ajuntament de Lloret de Mar (https://tramits.lloret.org/OAC/ValidarDocLloret.jsp?idioma=ca). Utilitzi el "Codi per a la validació" que apareix a la capçalera.

DOCUMENT
Projecte
Codi Segur de Verificació: 00264c22-8ef3-47e7-beba-f05a715fd5d9
Origen: Administració
Identificador document original: ES_L01170950_2025_14748800
Data d'impressió: 28/11/2025 11:09:35
Pàgina 252 de 563
ÒRGAN
SERVEIS CENTRALS
SIGNATURES
1.- JOEL VIVES TORRENTS (TCAT), 19/11/2025 14:06
2.- Administracio Electronica. APROVACIO INICIAL AJGL 21/11/2025
EXPEDIENT
13792025000013

# EJECUCION DE TERRAPLENES Y DE AFIRMADOS EN CAMINOS

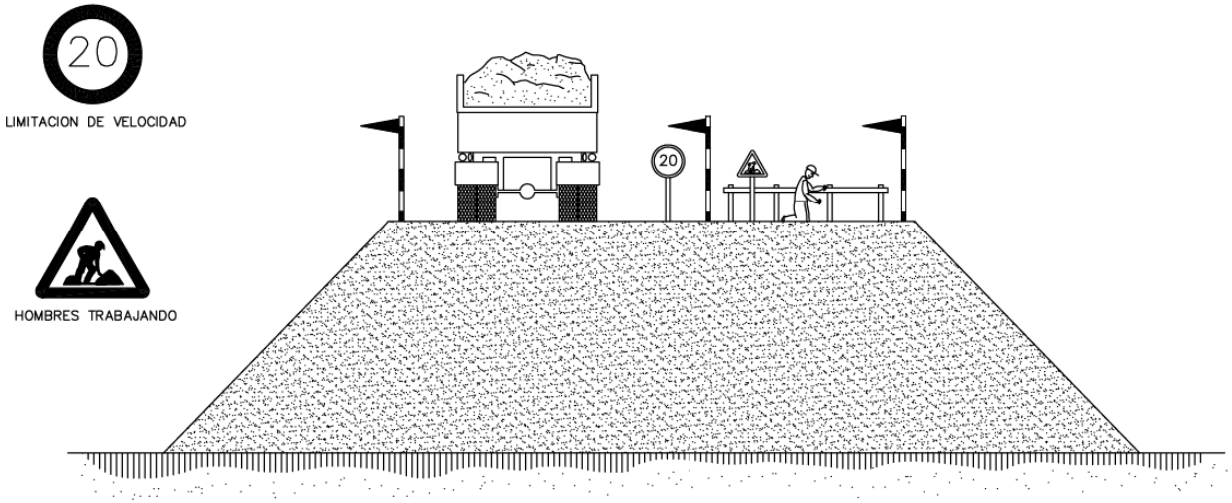

DOCUMENT
Projecte

ÒRGAN
SERVEIS CENTRALS

EXPEDIENT
13792025000013

SIGNATURES
1.- JOEL VIVES TORRENTS (TCAT), 19/11/2025 14:06
2.- Administracio Electronica. APROVACIO INICIAL AJGL 21/11/2025

Codi Segur de Verificació: 00264c22-8ef3-47e7-beba-f05a715fd5d9
Origen: Administració
Identificador document original: ES_L01170950_2025_14748800
Data d'impressió: 28/11/2025 11:09:35
Pàgina 253 de 563

# LÍMIT DE RECULADA EN ABOCAMENT DE TERRENYS

## FORMIGONAT PER ABOCAMENT DIRECTE EN RASES O CIMENTACIONS

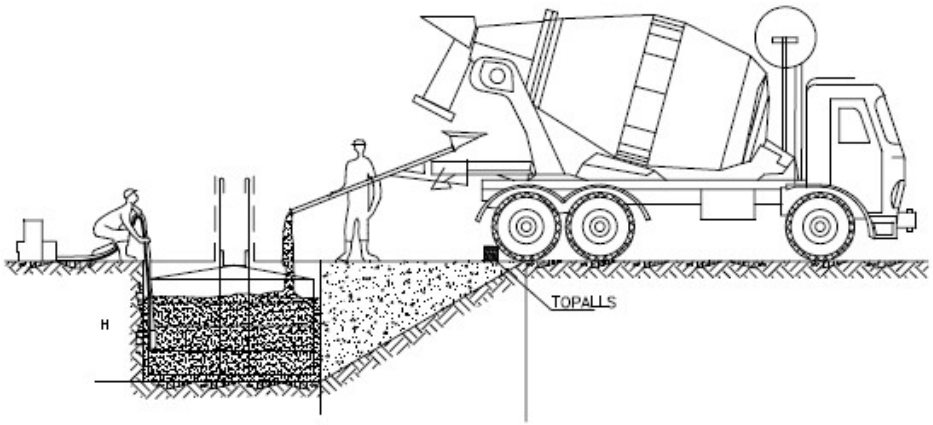


## TOPALL PER A VEHICLES AUTOMÒBILS

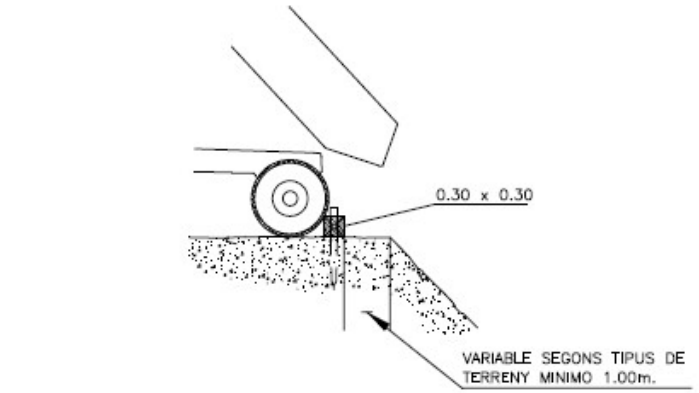


## TOPALLS DE DEPLAÇAMENT DE VEHICLES

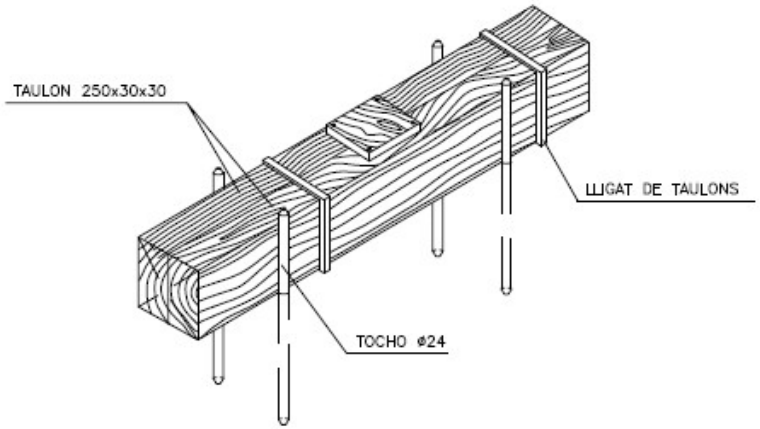





AJUNTAMENT DE LLORET DE MAR
Aquest document és una còpia simple del document electrònic original. Comprovi l'autenticitat del document a la web de tràmits de l'Ajuntament de Lloret de Mar (https://tramits.lloret.org/OAC/ValidarDocLloret.jsp?idioma=ca). Utilitzi el "Codi per a la validació" que apareix a la capçalera.

AJUNTAMENT DE LLORET DE MAR
Aquest document és una còpia simple del document electrònic original. Comprovi l'autenticitat del document a la web de tràmits de l'Ajuntament de Lloret de Mar (https://tramits.lloret.org/OAC/ValidarDocLloret.jsp?idioma=ca). Utilitzi el "Codi per a la validació" que apareix a la capçalera.

DISTÀNCIA DE SEGURETAT
(es considera sempre la posició més desfavorable)






PÒRTIC DE BALISAMENT DE LÍNIES ELÈCTRIQUES AÈRIES



AJUNTAMENT DE LLORET DE MAR
Aquest document és una còpia simple del document electrònic original. Comprovi l'autenticitat del document a la web de tràmits de l'Ajuntament de Lloret de Mar (https://tramits.lloret.org/OAC/ValidarDocLloret.jsp?idioma=ca). Utilitzi el "Codi per a la validació" que apareix a la capçalera.

DOCUMENT
Projecte

ÒRGAN
SERVEIS CENTRALS

EXPEDIENT
13792025000013

SIGNATURES
1.- JOEL VIVES TORRENTS (TCAT), 19/11/2025 14:06
2.- Administracio Electronica. APROVACIO INICIAL AJGL 21/11/2025

Codi Segur de Verificació: 00264c22-8ef3-47e7-beba-f05a715fd5d9
Origen: Administració
Identificador document original: ES_L01170950_2025_14748800
Data d'impressió: 28/11/2025 11:09:35
Pàgina 256 de 563

# TREBALLS EN RASES

## EXCAVACIÓ DE RASES

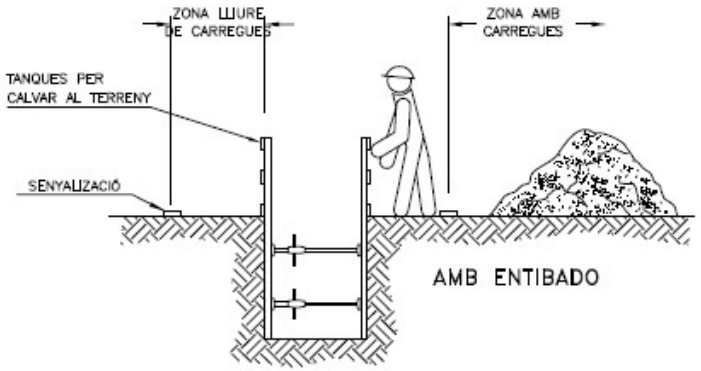


AMB ENTIBADO

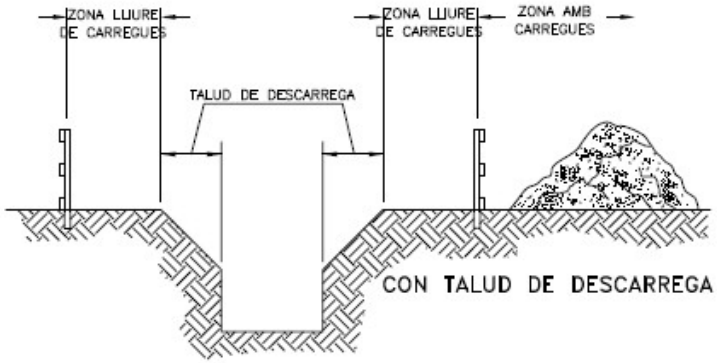


CON TALUD DE DESCARREGA

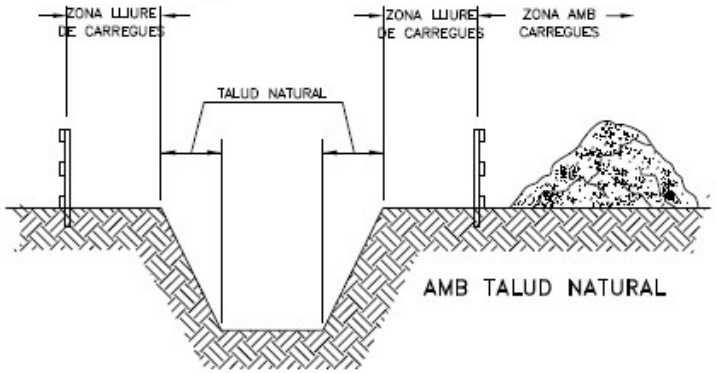


AMB TALUD NATURAL

## PASSARELLA DE PROTECCIÓ

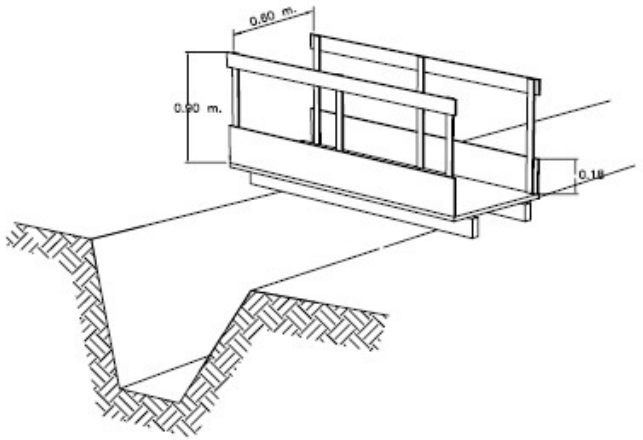


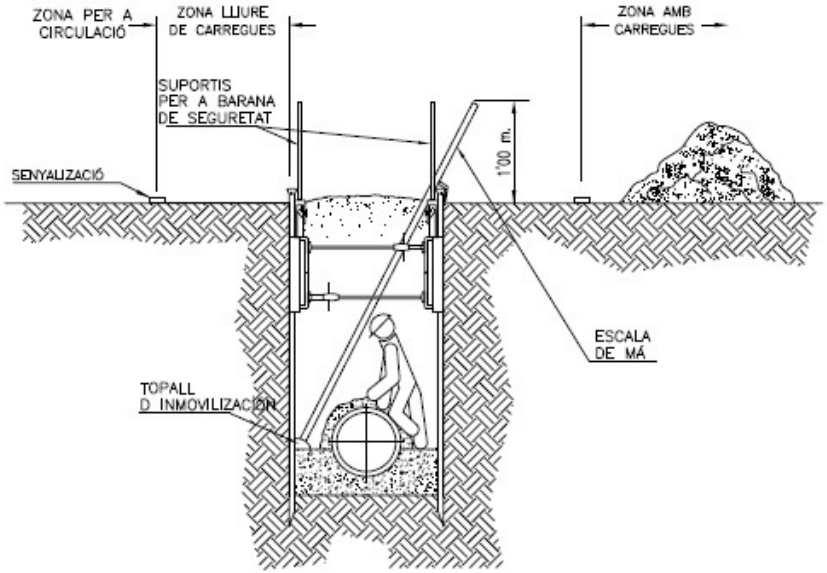


AJUNTAMENT DE LLORET DE MAR
Aquest document és una còpia simple del document electrònic original. Comprovi l'autenticitat del document a la web de tràmits de l'Ajuntament de Lloret de Mar (https://tramits.lloret.org/OAC/ValidarDocLloret.jsp?idioma=ca). Utilitzi el "Codi per a la validació" que apareix a la capçalera.

DOCUMENT
Projecte

ÒRGAN
SERVEIS CENTRALS

EXPEDIENT
13792025000013

SIGNATURES
1.- JOEL VIVES TORRENTS (TCAT), 19/11/2025 14:06
2.- Administracio Electronica. APROVACIO INICIAL AJGL 21/11/2025

Codi Segur de Verificació: 00264c22-8ef3-47e7-beba-f05a715fd5d9
Origen: Administració
Identificador document original: ES_L01170950_2025_14748800
Data d'impressió: 28/11/2025 11:09:35
Pàgina 257 de 563

# ESQUEMA PROTECCIÓ RASES

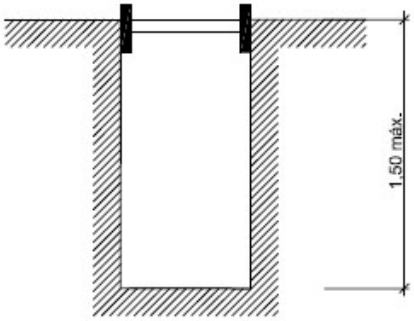


RASES SENSE APUNTALAMENT

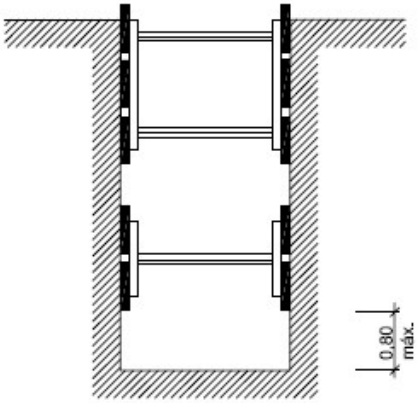


RASES AMB APUNTALAMENT
SENSE SOBRECÀRREGA

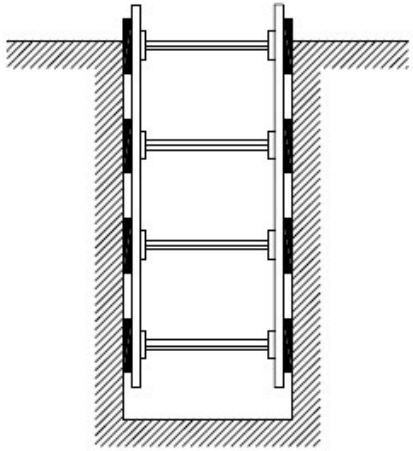

RASES AMB APUNTALAMENT
PER SOBRECÀRREGA

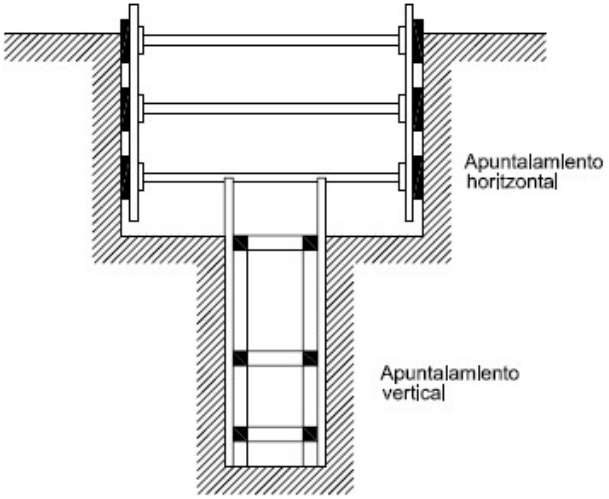


RASA PROFUNDA AMB CÀRREGUES

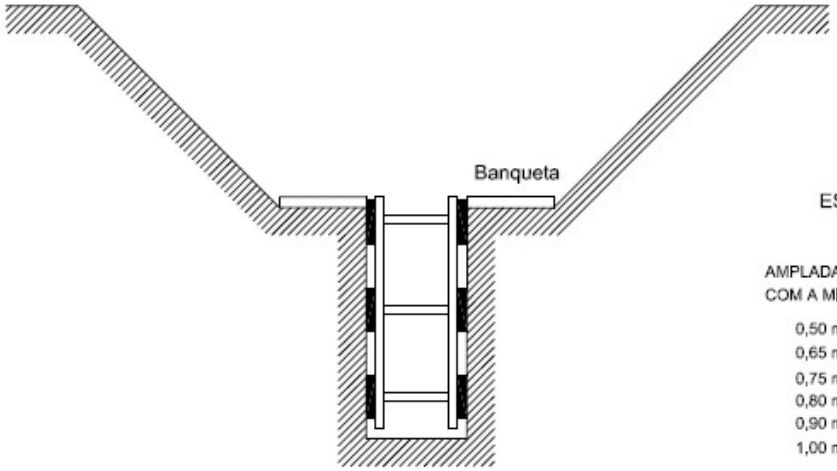


RASA AMB SOBRECÀRREGA LLEUGERA

## ESQUEMA APUNTALAMENT RASES

AMPLADA DE RASES EN FUNCIÓ DE LA SEVA PROFUNDITAT.
COM A MINÍN L'AMPLADA HA DE SER DE:

| | |
|---|---|
| 0,50 m. | FINS A 1,00 m. DE PROFUNDITAT |
| 0,65 m. | FINS A 1,50 m. DE PROFUNDITAT |
| 0,75 m. | FINS A 2,00 m. DE PROFUNDITAT |
| 0,80 m. | FINS A 3,00 m. DE PROFUNDITAT |
| 0,90 m. | FINS A 4,00 m. DE PROFUNDITAT |
| 1,00 m. | PER A MES DE 4,00 m. DE PROFUNDITAT |

AJUNTAMENT DE LLORET DE MAR
Aquest document és una còpia simple del document electrònic original. Comprovi l'autenticitat del document a la web de tràmits de l'Ajuntament de Lloret de Mar (https://tramits.lloret.org/OAC/ValidarDocLloret.jsp?idioma=ca). Utilitzi el "Codi per a la validació" que apareix a la capçalera.

Codi Segur de Verificació: 00264c22-8ef3-47e7-beba-f05a715fd5d9
Origen: Administració
Identificador document original: ES_L01170950_2025_14748800
Data d'impressió: 28/11/2025 11:09:35
Pàgina 258 de 563

SIGNATURES
1.- JOEL VIVES TORRENTS (TCAT), 19/11/2025 14:06
2.- Administracio Electronica. APROVACIO INICIAL AJGL 21/11/2025


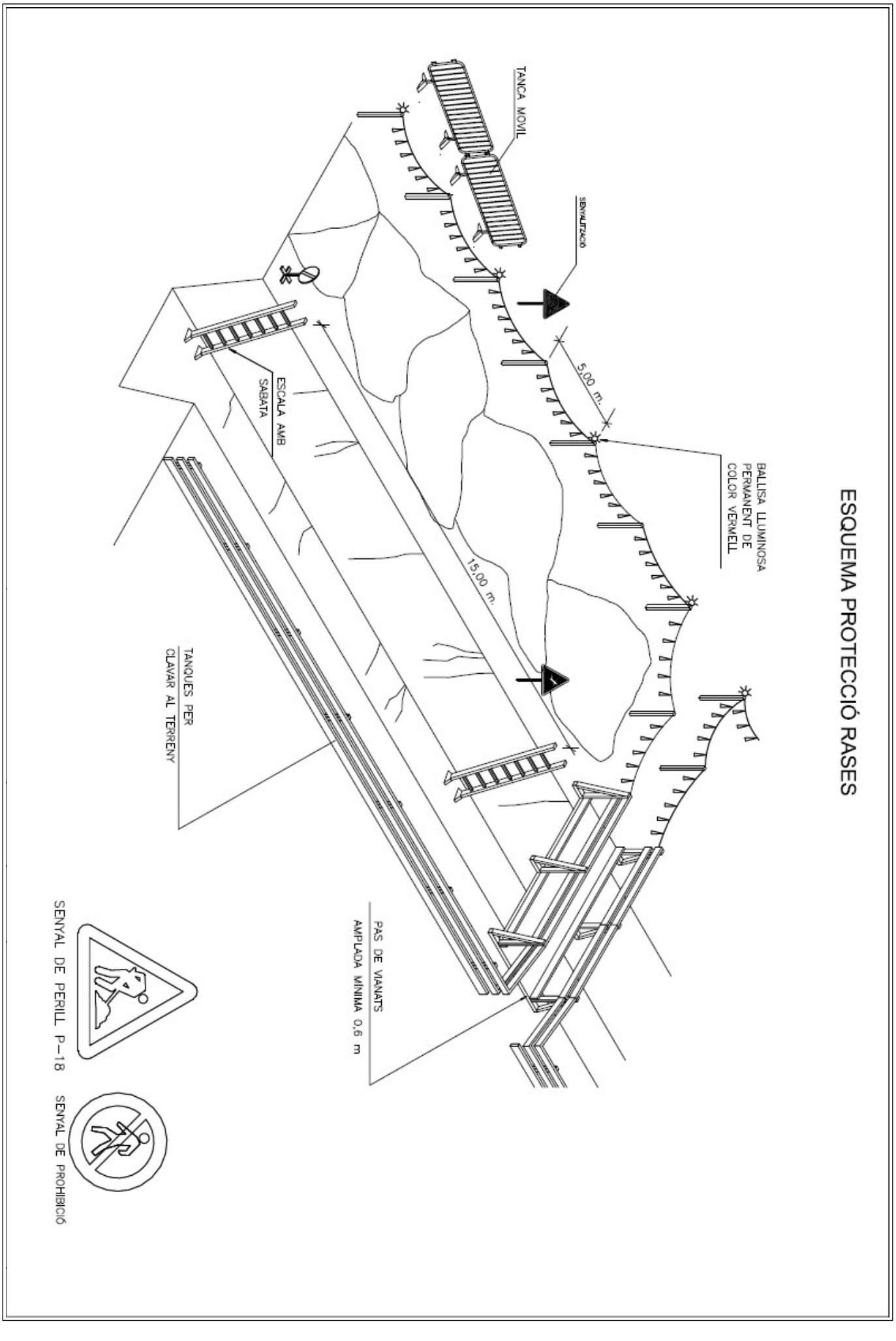



AJUNTAMENT DE LLORET DE MAR
Aquest document és una còpia simple del document electrònic original. Comprovi l'autenticitat del document a la web de tràmits de l'Ajuntament de Lloret de Mar (https://tramits.lloret.org/OAC/ValidarDocLloret.jsp?idioma=ca). Utilitzi el "Codi per a la validació" que apareix a la capçalera.

DOCUMENT
Projecte

ÒRGAN
SERVEIS CENTRALS

EXPEDIENT
13792025000013

SIGNATURES
1.- JOEL VIVES TORRENTS (TCAT), 19/11/2025 14:06
2.- Administracio Electronica. APROVACIO INICIAL AJGL 21/11/2025

Codi Segur de Verificació: 00264c22-8ef3-47e7-beba-f05a715fd5d9
Origen: Administració
Identificador document original: ES_L01170950_2025_14748800
Data d'impressió: 28/11/2025 11:09:35
Pàgina 259 de 563

# ESQUEMA PROTECCIÓ RASES

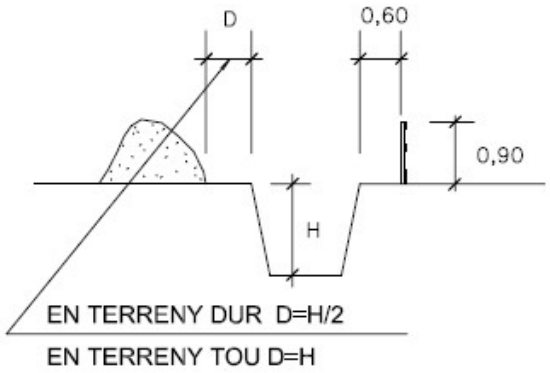


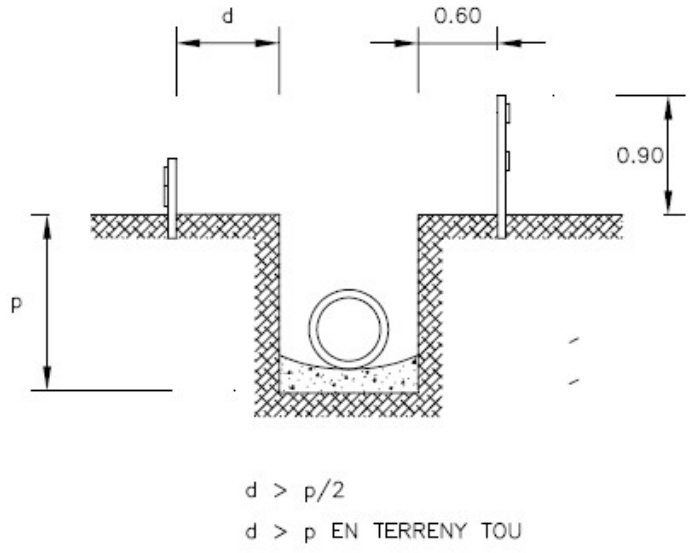


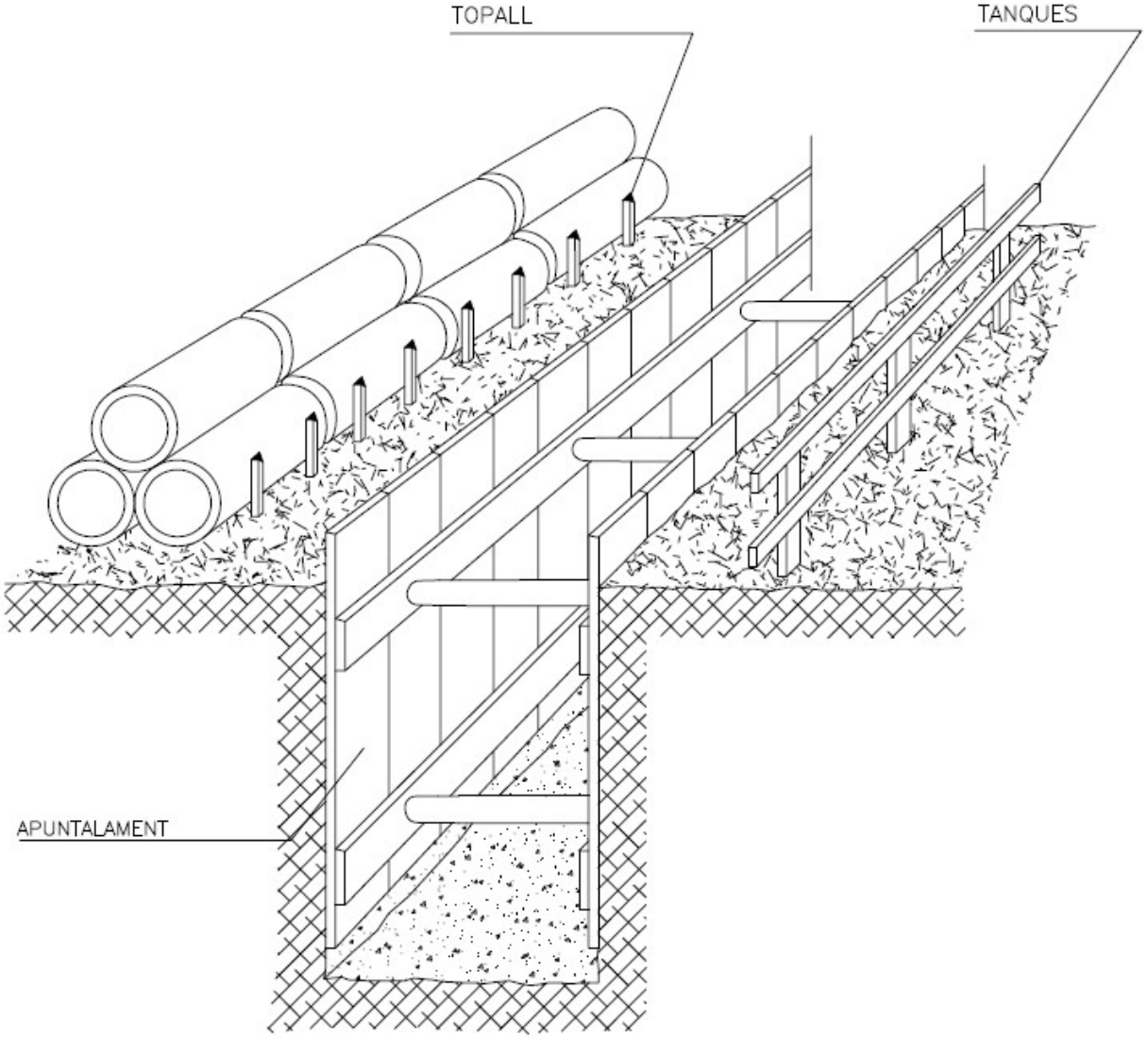


AJUNTAMENT DE LLORET DE MAR
Aquest document és una còpia simple del document electrònic original. Comprovi l'autenticitat del document a la web de tràmits de l'Ajuntament de Lloret de Mar (https://tramits.lloret.org/OAC/ValidarDocLloret.jsp?idioma=ca). Utilitzi el "Codi per a la validació" que apareix a la capçalera.

AJUNTAMENT DE LLORET DE MAR
Aquest document és una còpia simple del document electrònic original. Comprovi l'autenticitat del document a la web de tràmits de l'Ajuntament de Lloret de Mar (https://tramits.lloret.org/OAC/ValidarDocLloret.jsp?idioma=ca). Utilitzi el "Codi per a la validació" que apareix a la capçalera.

DOCUMENT
Projecte

ÒRGAN
SERVEIS CENTRALS

EXPEDIENT
13792025000013

SIGNATURES
1.- JOEL VIVES TORRENTS (TCAT), 19/11/2025 14:06
2.- Administracio Electronica. APROVACIO INICIAL AJGL 21/11/2025

Codi Segur de Verificació: 00264c22-8ef3-47e7-beba-f05a715fd5d9
Origen: Administració
Identificador document original: ES_L01170950_2025_14748800
Data d'impressió: 28/11/2025 11:09:35
Pàgina 261 de 563

# PROTECCIÓNS OBERTURES

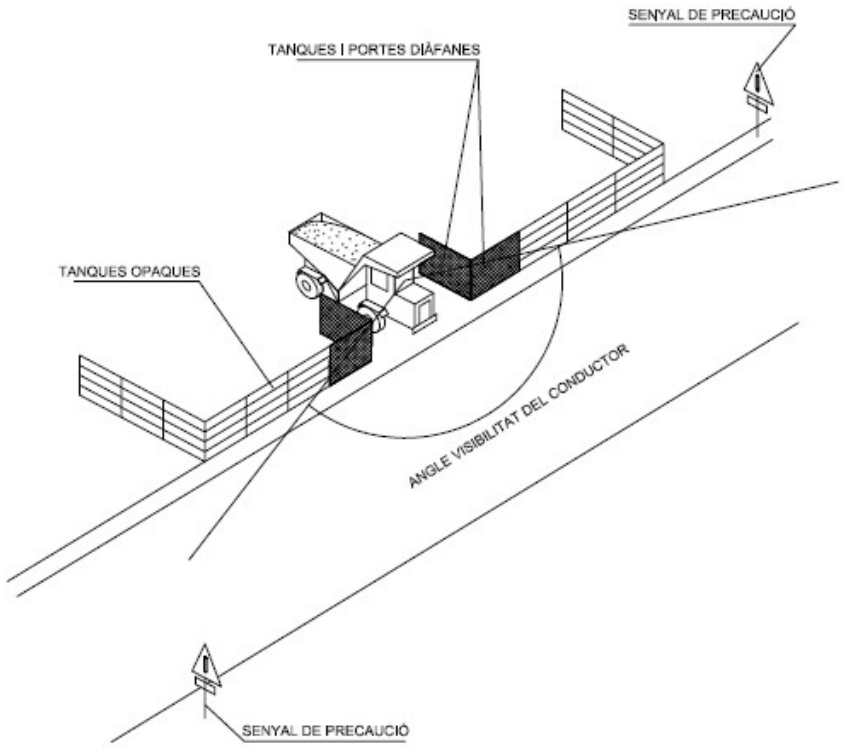


## DELIMITACIÓ ZONES TREBALL

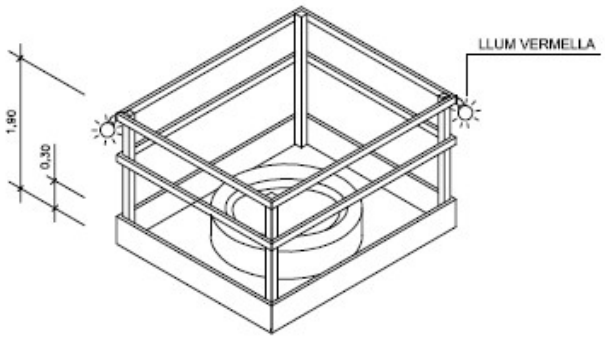


## TANCA CONTENCIÓ DE PERSONES

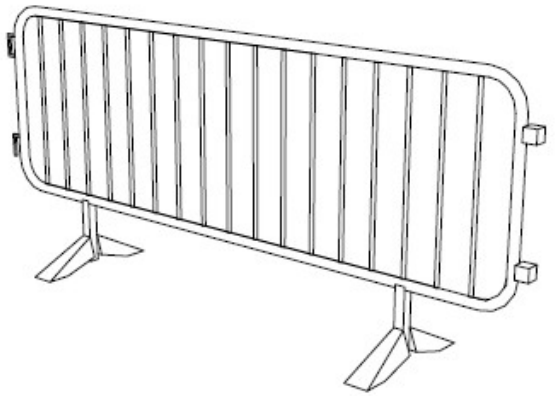

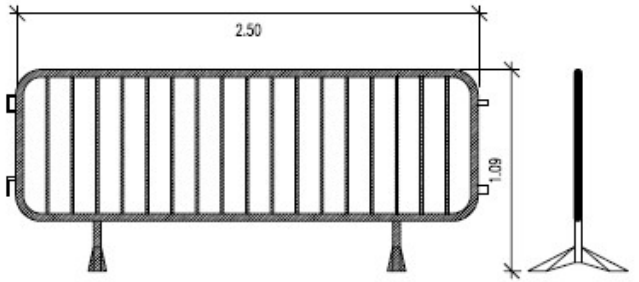


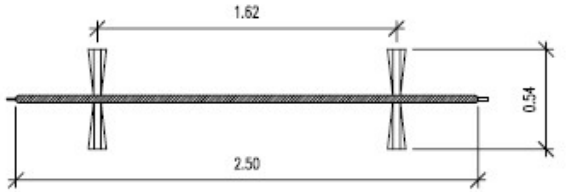


AJUNTAMENT DE LLORET DE MAR
Aquest document és una còpia simple del document electrònic original. Comprovi l'autenticitat del document a la web de tràmits de l'Ajuntament de Lloret de Mar (https://tramits.lloret.org/OAC/ValidarDocLloret.jsp?idioma=ca). Utilitzi el "Codi per a la validació" que apareix a la capçalera.

Codi Segur de Verificació: 00264c22-8ef3-47e7-beba-f05a715fd5d9
Origen: Administració
Identificador document original: ES_L01170950_2025_14748800
Data d'impressió: 28/11/2025 11:09:35
Pàgina 262 de 563

SIGNATURES
1.- JOEL VIVES TORRENTS (TCAT), 19/11/2025 14:06
2.- Administracio Electronica. APROVACIO INICIAL AJGL 21/11/2025

# BASTIDA DE BORRIQUETA

Altura inferior a 2 metres.




Ample mínim de taulons 0.60 metres.

Ample recomanable de taulons 0.80 metres.

NO



SI







L'AMPLADA MÍNIMA DE LA PLATAFORMA SERÀ DE 60 CENTÍMETRES. ELS TAULONS DE LA PLATAFORMA ANIRAN LLIGATS O BÉ SUBJECTES A LES BORRIQUETES.
EN ALTURES SUPERIORS A 2 METRES ES DISPOSARAN BARANDES EN TOT EL PERÍMETRE



SI LA DISTÀNCIA ENTRE BORRIQUETES ES MAJOR DE 3 METRES, EXISTEIX EL PERILL QUE ELS TAULONS DE LA PLATAFORMA PUGUIN FLECTIR O FINS I TOT ARRIBAR A TRENCAR-SE





EL OPERARI HAURÀ DE SER RESISTENT I ESTABLE.



NO APOYARSE EN CAP DELS SEUS EXTREMS

AJUNTAMENT DE LLORET DE MAR
Aquest document és una còpia simple del document electrònic original. Comprovi l'autenticitat del document a la web de tràmits de l'Ajuntament de Lloret de Mar (https://tramits.lloret.org/OAC/ValidarDocLloret.jsp?idioma=ca). Utilitzi el "Codi per a la validació" que apareix a la capçalera.

AJUNTAMENT DE LLORET DE MAR
Aquest document és una còpia simple del document electrònic original. Comprovi l'autenticitat del document a la web de tràmits de l'Ajuntament de Lloret de Mar (https://tramits.lloret.org/OAC/ValidarDocLloret.jsp?idioma=ca). Utilitzi el "Codi per a la validació" que apareix a la capçalera.


# MESURES PREVENTIVES BASTIDES

# SENYALITZACIÓ

## SENYALIZACIÓ D'OBLIGACIÓ



## SENYALIZACIÓ DE PROHIBICIÓ



## SENYALIZACIÓ MITJANS D'EXTINCIO



PROHIBIT EL PAS A TOTA PERSONA ALIENA A L'OBRA

50.00 cm

40.00 cm

## SENYALIZACIÓ D'ADVERTIMENT



## SENYALIZACIÓ D'ADREÇA



## SENYALIZACIÓ DE SALVAMENT




AJUNTAMENT DE LLORET DE MAR
Aquest document és una còpia simple del document electrònic original. Comprovi l'autenticitat del document a la web de tràmits de l'Ajuntament de Lloret de Mar (https://tramits.lloret.org/OAC/ValidarDocLloret.jsp?idioma=ca). Utilitzi el "Codi per a la validació" que apareix a la capçalera.

AJUNTAMENT DE LLORET DE MAR
Aquest document és una còpia simple del document electrònic original. Comprovi l'autenticitat del document a la web de tràmits de l'Ajuntament de Lloret de Mar (https://tramits.lloret.org/OAC/ValidarDocLloret.jsp?idioma=ca). Utilitzi el "Codi per a la validació" que apareix a la capçalera.

Codi Segur de Verificació: 00264c22-8ef3-47e7-beba-f05a715fd5d9
Origen: Administració
Identificador document original: ES_L01170950_2025_14748800
Data d'impressió: 28/11/2025 11:09:35
Pàgina 265 de 563

DOCUMENT
Projecte

ÒRGAN
SERVEIS CENTRALS

SIGNATURES
1.- JOEL VIVES TORRENTS (TCAT), 19/11/2025 14:06
2.- Administracio Electronica. APROVACIO INICIAL AJGL 21/11/2025

EXPEDIENT
13792025000013

# CODIGO DE SEÑALES DE MANIOBRAS

Si se quiere que no haya confusiones peligrosas cuando el maquinista o enganchador cambien de una máquina a otra y con mayor razón de un taller a otro es necesario que todo el mundo hable el mismo idioma y mande con las mismas señales.

Nada mejor para ello que seguir los movimientos que para cada operación se insertan a continuación.

1 Levantar la carga.



2 Levantar el aguilón o pluma.



3 Levantar la carga lentamente.



4 Levantar el aguilón o pluma lentamente.



5 Levantar el aguilón o pluma y bajar la carga.



6 Bajar la carga.



7 Bajar la carga lentamente.



8 Bajar el aguilón o pluma.



9 Bajar el aguilón o pluma lentamente.



10 Bajar el aguilón o pluma y levantar la carga.



11 Girar el aguilón en la dirección indicada por el dedo.



12 Avanzar en la dirección indicada por el señalista.



13 Sacar pluma.



14 Meter pluma.



15 Parar.



DOCUMENT
Projecte

ÒRGAN
SERVEIS CENTRALS

EXPEDIENT
13792025000013

SIGNATURES
1.- JOEL VIVES TORRENTS (TCAT), 19/11/2025 14:06
2.- Administracio Electronica. APROVACIO INICIAL AJGL 21/11/2025

Codi Segur de Verificació: 00264c22-8ef3-47e7-beba-f05a715fd5d9
Origen: Administració
Identificador document original: ES_L01170950_2025_14748800
Data d'impressió: 28/11/2025 11.09:35
Pàgina 266 de 563

# ELEMENTS AUXILIARS DE SENYALITZACIÓ

TANCA EXTENSIBLE

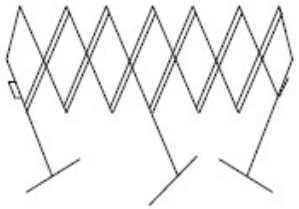

VALLA D'OBRA MÒBIL

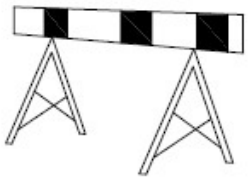

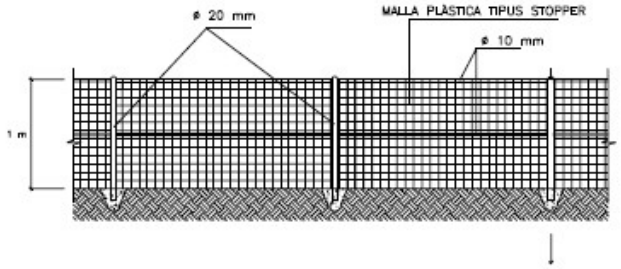


TANCA PLÀSTICA SENYALITZACIÓ OBRA

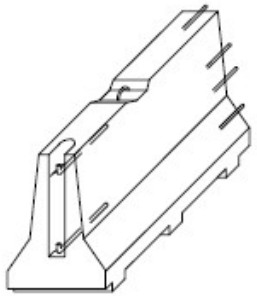

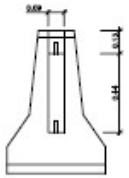

BARRERA RÍGID (PORTÀTIL)

SENYAL PORTÀTIL PER A REGULACIÓ DE TRÀFIC

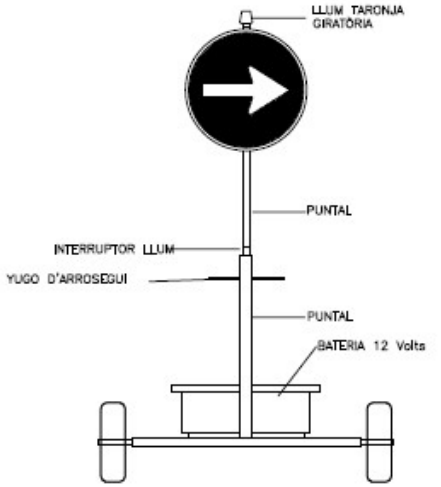


SENYAL MÒBIL D'APROXIMACIÓ A OBRES

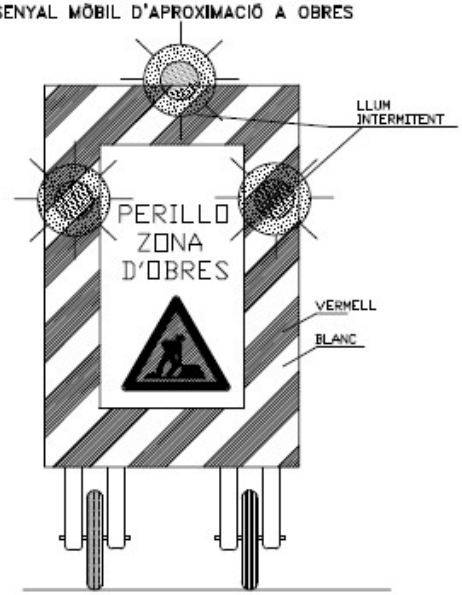


AJUNTAMENT DE LLORET DE MAR
Aquest document és una còpia simple del document electrònic original. Comprovi l'autenticitat del document a la web de tràmits de l'Ajuntament de Lloret de Mar (https://tramits.lloret.org/OAC/ValidarDocLloret.jsp?idioma=ca). Utilitzi el "Codi per a la validació" que apareix a la capçalera.

DOCUMENT
Projecte

ÒRGAN
SERVEIS CENTRALS

EXPEDIENT
13792025000013

SIGNATURES
1.- JOEL VIVES TORRENTS (TCAT), 19/11/2025 14:06
2.- Administracio Electronica. APROVACIO INICIAL AJGL 21/11/2025

Codi Segur de Verificació: 00264c22-8ef3-47e7-beba-f05a715fd5d9
Origen: Administració
Identificador document original: ES_L01170950_2025_14748800
Data d'impressió: 28/11/2025 11.09:35
Pàgina 267 de 563

# ELEMENTS AUXILIARS DE SENYALITZACIÓ

PANEL DIRECCIONAL



CON ABALISAMENT

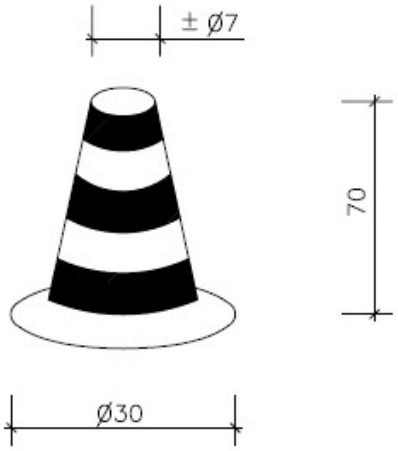


CINTA ABALISAMENT



SENYAL DE PERILL DE MORT




BALISA INTERMITENT CÉDULA FOTOELECTRICA



CORDÓ ABALISAMENT REFLECTANT

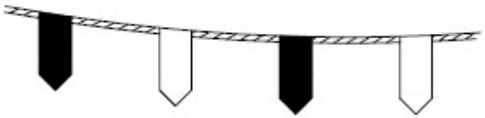

BALISA AMB LLUMS INTERMITENTS



AJUNTAMENT DE LLORET DE MAR
Aquest document és una còpia simple del document electrònic original. Comprovi l'autenticitat del document a la web de tràmits de l'Ajuntament de Lloret de Mar (https://tramits.lloret.org/OAC/ValidarDocLloret.jsp?idioma=ca). Utilitzi el "Codi per a la validació" que apareix a la capçalera.

AJUNTAMENT DE LLORET DE MAR
Aquest document és una còpia simple del document electrònic original. Comprovi l'autenticitat del document a la web de tràmits de l'Ajuntament de Lloret de Mar (https://tramits.lloret.org/OAC/ValidarDocLloret.jsp?idioma=ca). Utilitzi el "Codi per a la validació" que apareix a la capçalera.

Codi Segur de Verificació: 00264c22-8ef3-47e7-beba-f05a715fd5d9
Origen: Administració
Identificador document original: ES_L01170950_2025_14748800
Data d'impressió: 28/11/2025 11:09:35
Pàgina 268 de 563

DOCUMENT
Projecte

ÒRGAN
SERVEIS CENTRALS

SIGNATURES
1.- JOEL VIVES TORRENTS (TCAT), 19/11/2025 14:06
2.- Administracio Electronica. APROVACIO INICIAL AJGL 21/11/2025

EXPEDIENT
13792025000013

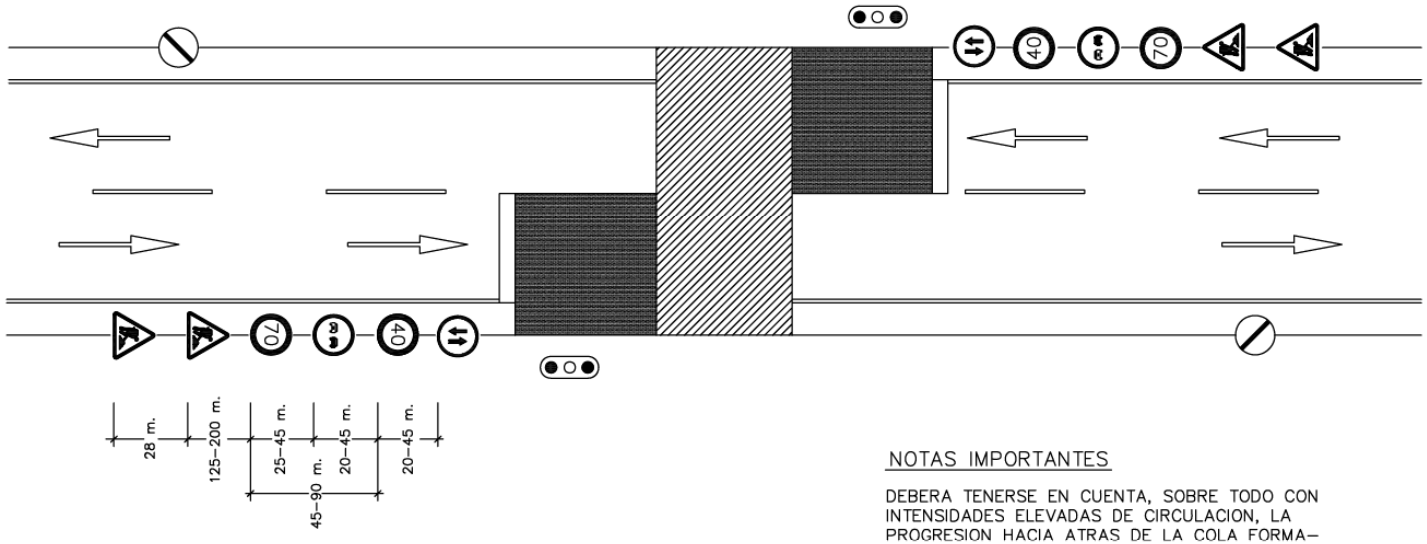


# VIA DE DOBLE SENTIDO DE CIRCULACION CON CALZADA UNICA Y DOS CARRILES

## LEYENDA

- ZONA OCUPADA POR LAS OBRAS
- ZONA ADICIONAL EXCLUIDA A LA CIRCULACION
- SENTIDO DE LA CIRCULACION EN EL CARRIL DE LA FLECHA
- • • • • • BORDE DE DESVIO PROVISIONAL O DE CARRIL PROVISIONAL DESVIADO.
- — — — — CIERRE DE CARRIL

## NOTAS IMPORTANTES

DEBERA TENERSE EN CUENTA, SOBRE TODO CON INTENSIDADES ELEVADAS DE CIRCULACION, LA PROGRESION HACIA ATRAS DE LA COLA FORMADA POR LOS VEHICULOS DETENIDOS, CUYA LONGITUD PUEDA REBASAR LA SEÑAL TP–18 Y ALCANZAR ZONAS DE VISIBILIDAD RESTRINGIDA,CON EL CONSIGUIENTE PELIGRO DE ACCIDENTES POR ALCANCE.

TENIENDO EN CUENTA LO ANTERIOR, DONDE SE CONSIDERE NECESARIO EN FUNCION DE LA VISIBILIDAD DISPONIBLE Y DE LA INTENSIDAD Y VELOCIDAD PREVISIBLE DE CIRCULACION:

- DEBERA REAJUSTARSE LA POSICION DE LA SEÑAL TP–18 O AUMENTAR SU NUMERO PARA TENER EN CUENTA LA PRESENCIA DE LA COLA.
- DE DIA, DEBERA DISPONERSE A CADA LADO UN AGENTE CON CHALECO LUMINISCENTE PROVISTO DE SEÑAL TM–1 QUIEN DEBERA MOVERSE EN CORRESPONDENCIA CON EL FINAL DE LA COLA, PARA ADVERTIR DE SU PRESENCIA.
- DE NOCHE, DEBERA AVISARSE LA PRESENCIA DE LOS SEMAFOROS (TL–1), MEDIANTE SEÑALES TP–3 PROVISTAS DE LUCES CENTELLEANTES

AJUNTAMENT DE LLORET DE MAR
Aquest document és una còpia simple del document electrònic original. Comprovi l'autenticitat del document a la web de tràmits de l'Ajuntament de Lloret de Mar (https://tramits.lloret.org/OAC/ValidarDocLloret.jsp?idioma=ca). Utilitzi el "Codi per a la validació" que apareix a la capçalera.


# PROTECCIONS INDIVIDUALS

AJUNTAMENT DE LLORET DE MAR
Aquest document és una còpia simple del document electrònic original. Comprovi l'autenticitat del document a la web de tràmits de l'Ajuntament de Lloret de Mar (https://tramits.lloret.org/OAC/ValidarDocLloret.jsp?idioma=ca). Utilitzi el "Codi per a la validació" que apareix a la capçalera.


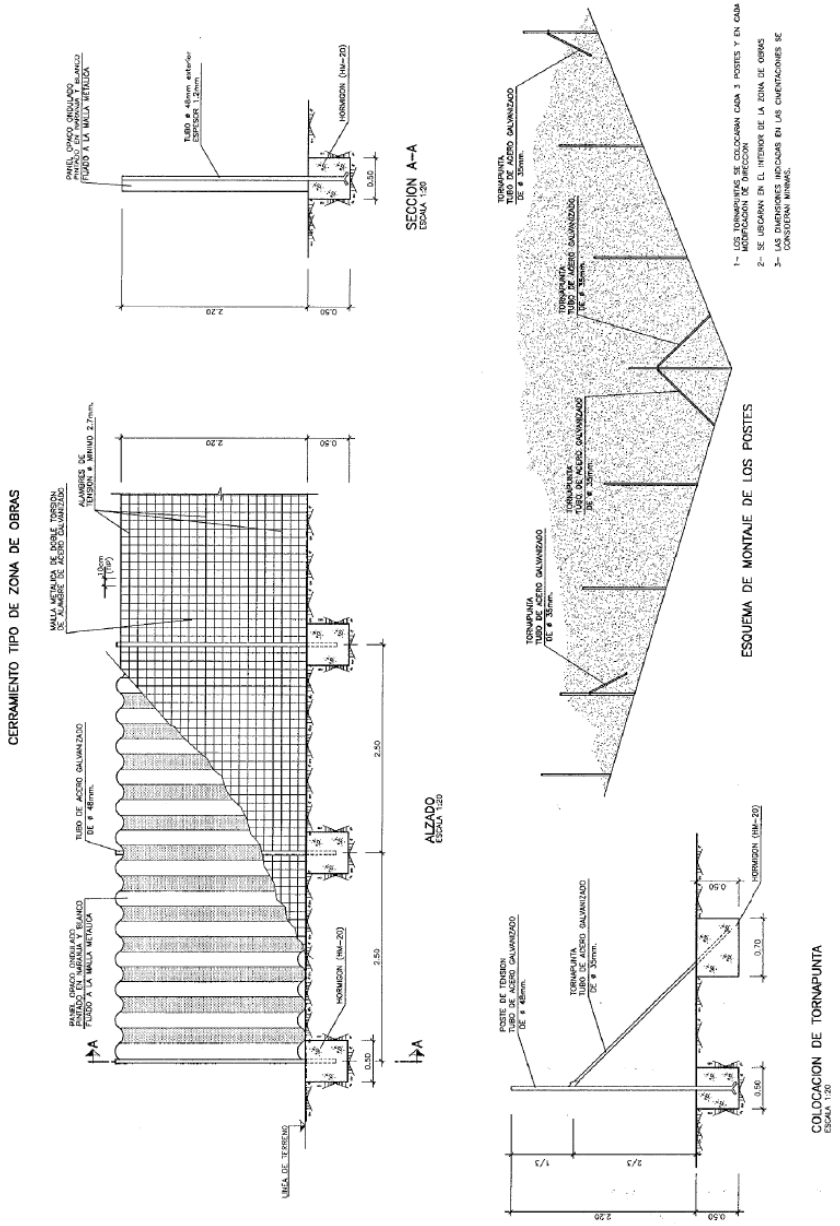

AJUNTAMENT DE LLORET DE MAR
Aquest document és una còpia simple del document electrònic original. Comprovi l'autenticitat del document a la web de tràmits de l'Ajuntament de Lloret de Mar (https://tramits.lloret.org/OAC/ValidarDocLloret.jsp?idioma=ca). Utilitzi el "Codi per a la validació" que apareix a la capçalera.

Codi Segur de Verificació: 00264c22-8ef3-47e7-beba-f05a715fd5d9
Origen: Administració
Identificador document original: ES_L01170950_2025_14748800
Data d'impressió: 28/11/2025 11:09:35
Pàgina 271 de 563

DOCUMENT
Projecte

ÒRGAN
SERVEIS CENTRALS

SIGNATURES
1.- JOEL VIVES TORRENTS (TCAT), 19/11/2025 14:06
2.- Administracio Electronica. APROVACIO INICIAL AJGL 21/11/2025

EXPEDIENT
13792025000013

## FORMAS DE SUSTENTACION DE CARGAS

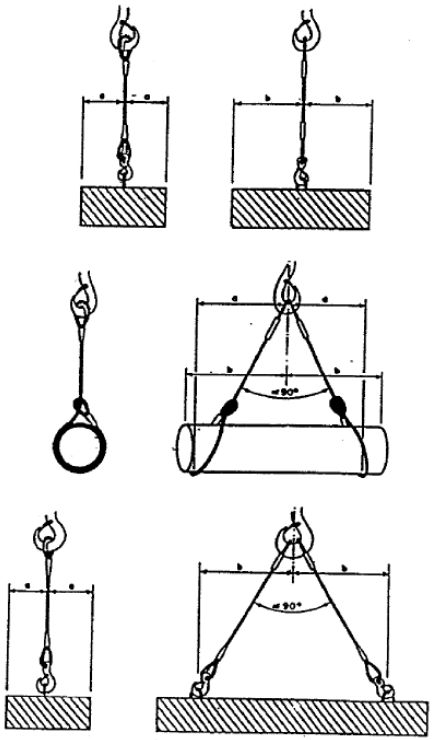


## FORMACIÓN DE ESLINGAS




**FORMACION DE ESLINGAS**

DISTANCIA ENTRE APRIETOS = 6 Ø S/GROSOR CABLE

| Ø DEL CABLE | Nº RECOMENDADO DE APRIETOS |
|---|---|
| Hasta 12 mm | 3 apr. a 6 diámetros |
| de 12 a 20 mm | 4 apr. a 6 diámetros |
| de 20 a 25 mm | 5 apr. a 6 diámetros |
| de 25 a 35 mm | 6 apr. a 6 diámetros |

* = CABLES DE ACERO
# = LAZOS PROTEGIDOS CON FORRILLO GUARDACABOS
* = PUEDEN SUSTITUIRSE LOS APRIETOS POR CASQUILLOS SOLDADOS

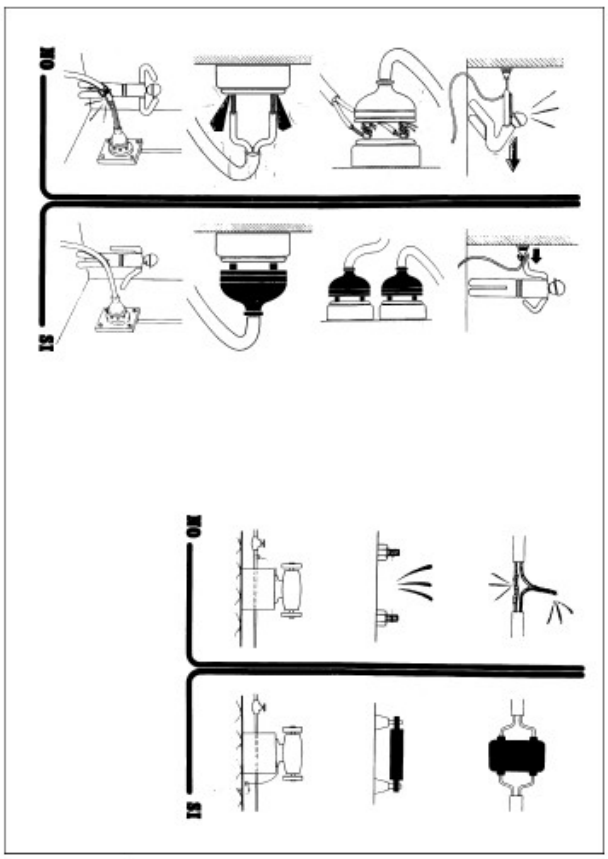


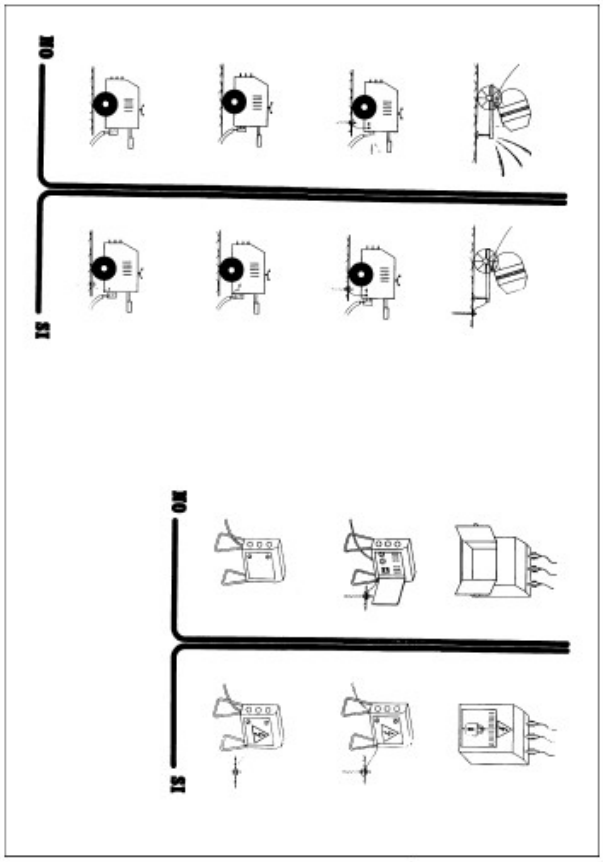








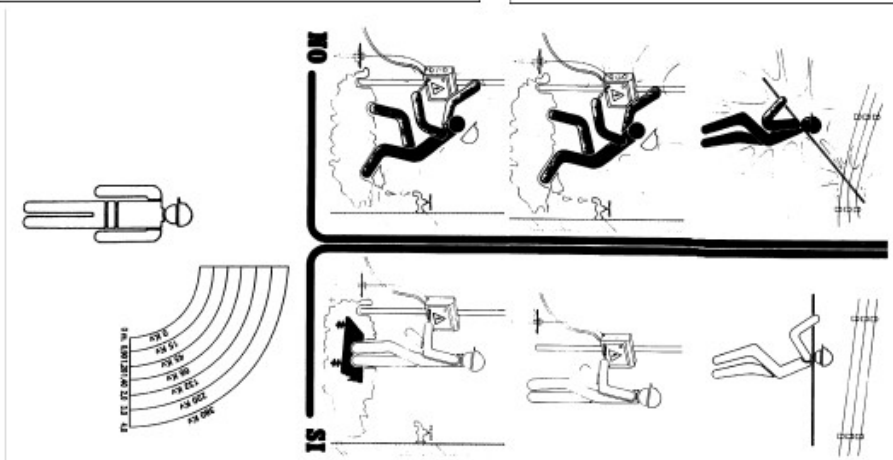


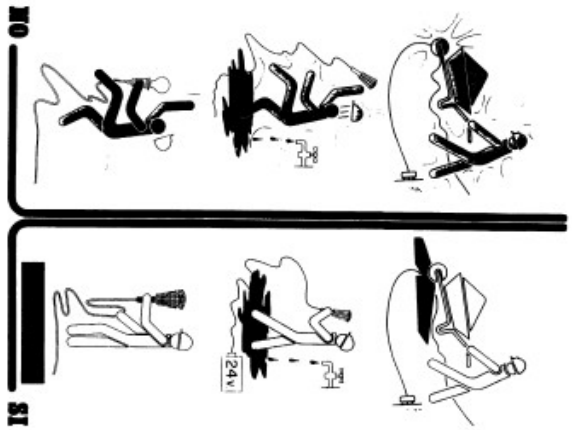



AJUNTAMENT DE LLORET DE MAR
Aquest document és una còpia simple del document electrònic original. Comprovi l'autenticitat del document a la web de tràmits de l'Ajuntament de Lloret de Mar (https://tramits.lloret.org/OAC/ValidarDocLloret.jsp?idioma=ca). Utilitzi el "Codi per a la validació" que apareix a la capçalera.

Codi Segur de Verificació: 00264c22-8ef3-47e7-beba-f05a715fd5d9
Origen: Administració
Identificador document original: ES_L01170950_2025_14748800
Data d'impressió: 28/11/2025 11:09:35
Pàgina 273 de 563

SIGNATURES
1.- JOEL VIVES TORRENTS (TCAT), 19/11/2025 14:06
2.- Administracio Electronica. APROVACIO INICIAL AJGL 21/11/2025

**Estudi de Seguretat i Salut, per el projecte per la renovació de la xarxa d'abastament en baixa, en diversos trams i carrers de Lloret de Mar**

## ÍNDEX PLÀNOLS

01C – Carrer Riu de la Plata

02C – Carrer de la Terra

03C – Avinguda de la Senyera

04C – Carrer Osona

05C – Avinguda Nicolau Cabañas

AJUNTAMENT DE LLORET DE MAR
Aquest document és una còpia simple del document electrònic original. Comprovi l'autenticitat del document a la web de tràmits de l'Ajuntament de Lloret de Mar (https://tramits.lloret.org/OAC/ValidarDocLloret.jsp?idioma=ca). Utilitzi el "Codi per a la validació" que apareix a la capçalera.

Codi Segur de Verificació: 00264c22-8ef3-47e7-beba-f05a715fd5d9
Origen: Administració
Identificador document original: ES_L01170950_2025_14748800
Data d'impressió: 28/11/2025 11:09:35
Pàgina 274 de 563

SIGNATURES
1.- JOEL VIVES TORRENTS (TCAT), 19/11/2025 14:06
2.- Administracio Electronica. APROVACIO INICIAL AJGL 21/11/2025

AJUNTAMENT DE LLORET DE MAR
Aquest document és una còpia simple del document electrònic original. Comprovi l'autenticitat del document a la web de tràmits de l'Ajuntament de Lloret de Mar (https://tramits.lloret.org/OAC/ValidarDocLloret.jsp?idioma=ca). Utilitzi el "Codi per a la validació" que apareix a la capçalera.

DOCUMENT
Projecte

ÒRGAN
SERVEIS CENTRALS

EXPEDIENT
13792025000013

SIGNATURES
1.- JOEL VIVES TORRENTS (TCAT), 19/11/2025 14:06
2.- Administracio Electronica. APROVACIO INICIAL AJGL 21/11/2025

Codi Segur de Verificació: 00264c22-8ef3-47e7-beba-f05a715fd5d9
Origen: Administració
Identificador document original: ES_L01170950_2025_14748800
Data d'impressió: 28/11/2025 11:09:35
Pàgina 275 de 563

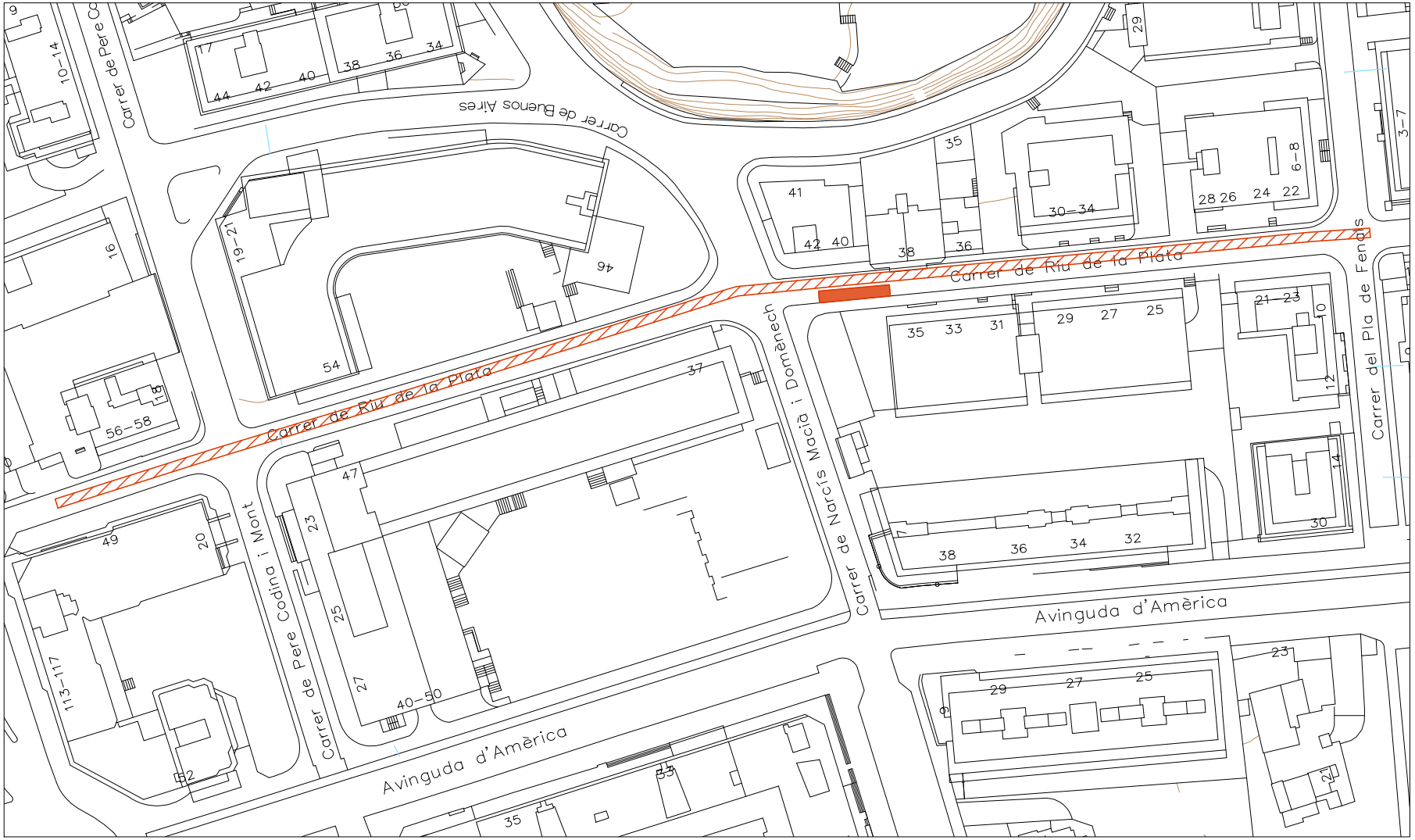


NOTA: Les proteccions col·lectives i les mesures preventives de seguretat i salut s'aniran implantant a l'obra a mesura que es vagin realitzant els treballs.
A l'entrada de la zona de treball, es senyalitzarà la relació de les obres de caràcter general. En les intervencions que es realitzin de caràcter puntual o d'àmbit més localitzat es senyalitzarà connectant la zona de treball.

ÀREA AFECTADA PER LES OBRES
ZONA D'ACOPI DE MATERIAL

| L'ENGINYER MUNICIPAL | L'ALCALDE | ESCALA A-3 | AJUNTAMENT DE LLORET DE MAR (LA SELVA) | DATA | PROJECTE | TÍTOL | NUM. |
|---|---|---|---|---|---|---|---|
| JOEL VIVES TORRENTS | ADRIÀ LAMELAS MARTÍNEZ | 1/750 | | OCT-2025 | RENOVACIÓ XARXA D'AIGUA POTABLE EN CARRERS VARIS | C. RIU DE LA PLATA SEGURETAT I SALUT EN OBRA | 01C |

AJUNTAMENT DE LLORET DE MAR
Aquest document és una còpia simple del document electrònic original. Comprovi l'autenticitat del document a la web de tràmits de l'Ajuntament de Lloret de Mar (https://tramits.lloret.org/OACV/validarDocLloret.jsp?idioma=ca). Utilitzi el "Codi per a la validació" que apareix a la capçalera.

DOCUMENT
Projecte

ÒRGAN
SERVEIS CENTRALS

EXPEDIENT
13792025000013

SIGNATURES
1.- JOEL VIVES TORRENTS (TCAT), 19/11/2025 14:06
2.- Administracio Electronica. APROVACIO INICIAL AJGL 21/11/2025

Codi Segur de Verificació: 00264c22-8ef3-47e7-beba-f05a715fd5d9
Origen: Administració
Identificador document original: ES_L01170950_2025_14748800
Data d'impressió: 28/11/2025 11:09:35
Pàgina 276 de 563

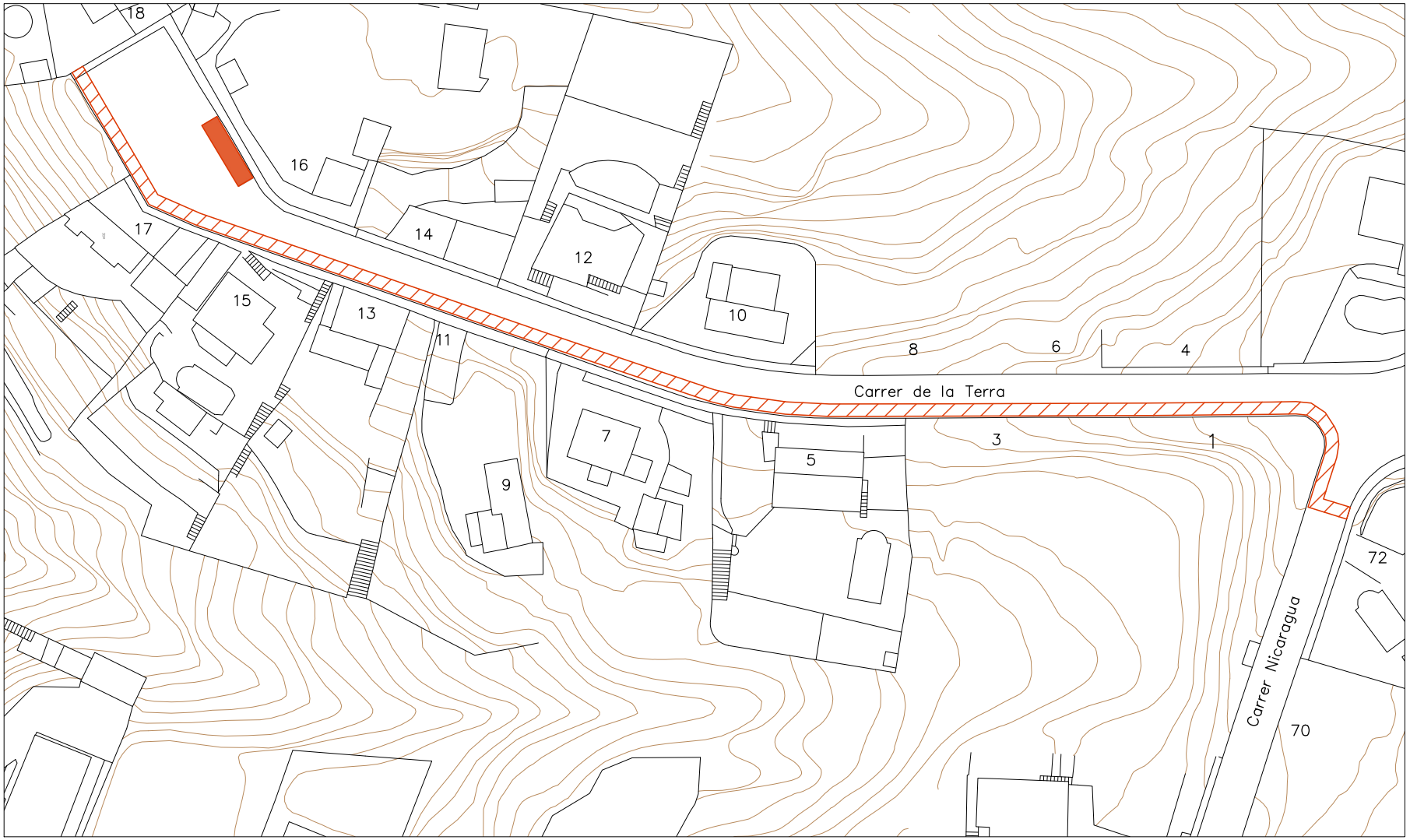


NOTA: Les proteccions col·lectives i les mesures preventives de seguretat i salut s'aniran implantant a l'obra a mesura que es vagin realitzant els treballs.
A l'entrada de la zona de treball, es senyalitzarà la relació de les obres de caràcter general. En les intervencions que es realitzin de caràcter puntual o d'àmbit més localitzat es senyalitzarà connectant la zona de treball.

ÀREA AFECTADA PER LES OBRES
ZONA D'ACOPI DE MATERIAL

| L'ENGINYER MUNICIPAL | L'ALCALDE | ESCALA A-3 | AJUNTAMENT DE LLORET DE MAR (LA SELVA) | DATA | PROJECTE | TÍTOL | NUM. |
|---|---|---|---|---|---|---|---|
| JOEL VIVES TORRENTS | ADRIÀ LAMELAS MARTÍNEZ | 1/500 | | OCT-2025 | RENOVACIÓ DE LA XARXA D'ABASTAMENT EN BAIXA, EN DIVERSOS TRAMS I CARRERS DE LLORET DE MAR | C. DE LA TERRA SEGURETAT I SALUT EN OBRA | 02C |

AJUNTAMENT DE LLORET DE MAR
Aquest document és una còpia simple del document electrònic original. Comprovi l'autenticitat del document a la web de tràmits de l'Ajuntament de Lloret de Mar (https://tramits.lloret.org/OACV/validarDocLloret.jsp?idioma=ca). Utilitzi el "Codi per a la validació" que apareix a la capçalera.

ÀREA AFECTADA PER LES OBRES

ZONA D'ACOPI DE MATERIAL

NOTA: Les proteccions col·lectives i les mesures preventives de seguretat i salut s'aniran implantant a l'obra a mesura que es vagin realitzant els treballs.
A l'entrada de la zona de treball, es senyalitzarà la relació de les obres de caràcter general. En les intervencions que es realitzin de caràcter puntual o d'àmbit més ocultat es senyalitzarà connectant la zona de treball.

| LLENGINYER MUNICIPAL | L'ALCALDE | ESCALA A-3 | AJUNTAMENT DE LLORET DE MAR (LA SELVA) | DATA | PROJECTE | TÍTOL | NUM. |
|---|---|---|---|---|---|---|---|
| JOEL VIVES TORRENTS | ADRIÀ LAMELAS MARTÍNEZ | 1/500 | | OCT-2025 | RENOVACIÓ DE LA XARXA D'ABASTAMENT EN BAIXA, EN DIVERSOS TRAMS I CARRERS DE LLORET DE MAR | AVD. DE LA SENYERA SEGURETAT I SALUT EN OBRA | 03C |


AJUNTAMENT DE LLORET DE MAR
Aquest document és una còpia simple del document electrònic original. Comprovi l'autenticitat del document a la web de tràmits de l'Ajuntament de Lloret de Mar (https://tramits.lloret.org/OAC/Valida/DocLloret.jsp?idioma=ca). Utilitzi el "Codi per a la validació" que apareix a la capçalera.

Codi Segur de Verificació: 00264c22-8ef3-47e7-beba-f05a715fd5d9
Origen: Administració
Identificador document original: ES_L01170950_2025_14748800
Data d'impressió: 28/11/2025 11:09:35
Pàgina 278 de 563

SIGNATURES
1.- JOEL VIVES TORRENTS (TCAT), 19/11/2025 14:06
2.- Administracio Electronica. APROVACIO INICIAL AJGL 21/11/2025





NOTA: Les proteccions col·lectives i les mesures preventives de seguretat i salut s'aniran implantant a l'obra a mesura que es vagin realitzant els treballs.
A l'entrada de la zona de treball es senyalitzarà la relació de les obres de caràcter general. En les intervencions que es realitzin de caràcter puntual o d'àmbit més ocallitzat es senyalitzarà connectant la zona de treball.

ÀREA AFECTADA PER LES OBRES

ZONA D'ACOPI DE MATERIAL

| | | | | | | |
|---|---|---|---|---|---|---|
| L'ENGINYER MUNICIPAL<br>JOEL VIVES TORRENTS | L'ALCALDE<br>ADRIÀ LAMELAS MARTÍNEZ | ESCALA A-3<br>1/1000 | AJUNTAMENT DE LLORET DE MAR<br>( LA SELVA ) | DATA<br>OCT-2025 | PROJECTE<br>RENOVACIÓ DE LA XARXA D'ABASTAMENT EN BAIXA, EN DIVERSOS TRAMS I CARRERS DE LLORET DE MAR | TÍTOL<br>C. OSONA<br>SEGURETAT I SALUT A L'OBRA | NUM.<br>04C |


AJUNTAMENT DE LLORET DE MAR
Aquest document és una còpia simple del document electrònic original. Comprovi l'autenticitat del document a la web de tràmits de l'Ajuntament de Lloret de Mar (https://tramits.lloret.org/OAC/ValidarDocLloret.jsp?idioma=ca). Utilitzi el "Codi per a la validació" que apareix a la capçalera.

DOCUMENT
Projecte

ÒRGAN
SERVEIS CENTRALS

EXPEDIENT
13792025000013

SIGNATURES
1.- JOEL VIVES TORRENTS (TCAT), 19/11/2025 14:06
2.- Administracio Electronica. APROVACIO INICIAL AJGL 21/11/2025

Codi Segur de Verificació: 00264c22-8ef3-47e7-beba-f05a715fd5d9
Origen: Administració
Identificador document original: ES_L01170950_2025_14748800
Data d'impressió: 28/11/2025 11:09:35
Pàgina 279 de 563

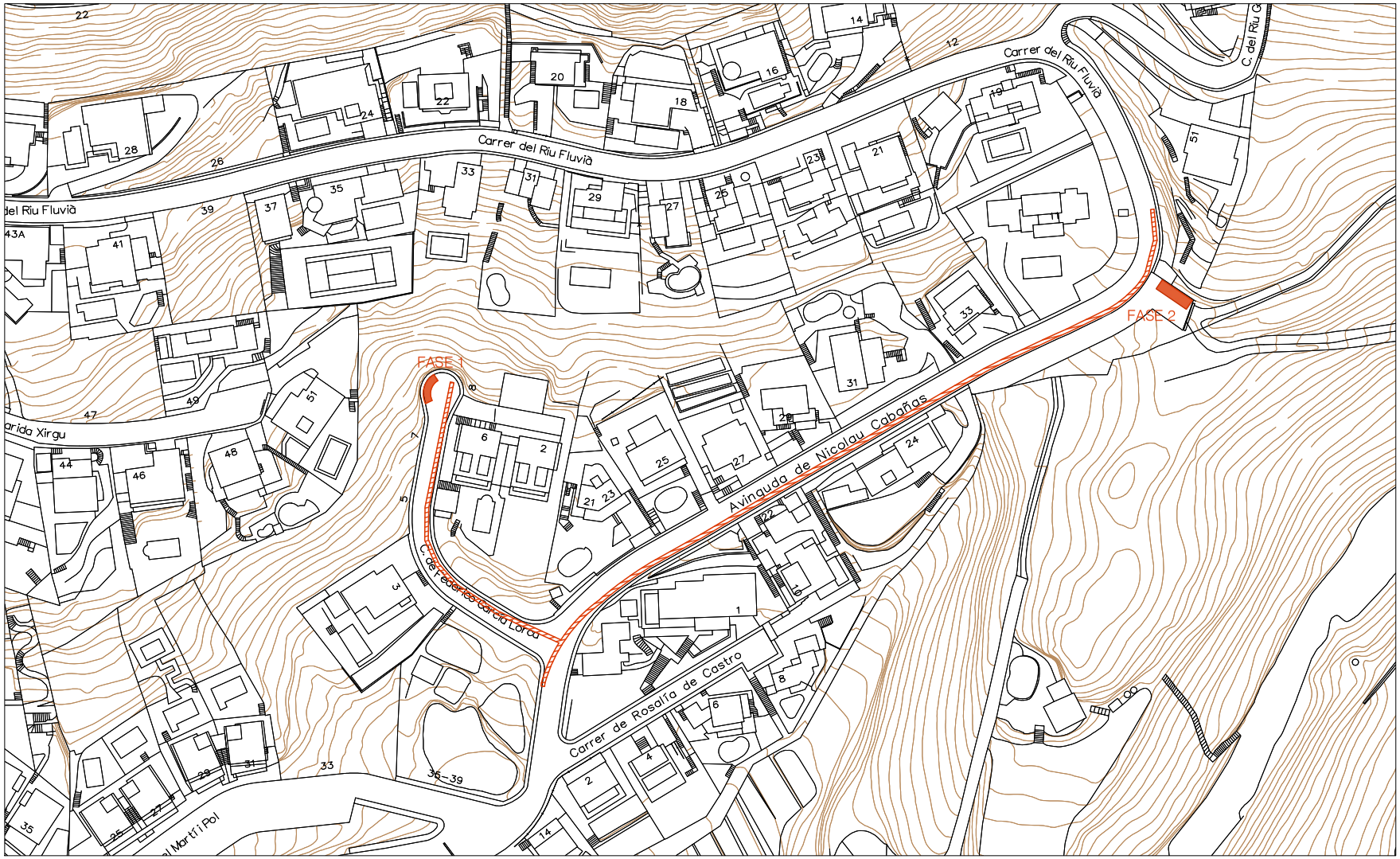


NOTA: Les proteccions col·lectives i les mesures preventives de seguretat i salut s'aniran implantant a l'obra a mesura que es vagin realitzant els treballs.
A l'entrada de la zona de treball, es senyalitzarà la relació de les obres de caràcter general. En les intervencions que es realitzin de caràcter puntual o d'àmbit més localitzat es senyalitzarà connectant la zona de treball.

ÀREA AFECTADA PER LES OBRES
ZONA D'ACOPI DE MATERIAL

| L'ENGINYER MUNICIPAL | L'ALCALDE | ESCALA A-3 | AJUNTAMENT DE LLORET DE MAR ( LA SELVA ) | DATA | PROJECTE | TÍTOL | NUM. |
|---|---|---|---|---|---|---|---|
| JOEL VIVES TORRENTS | ADRIÀ LAMELAS MARTÍNEZ | 1/1000 | | OCT-2025 | RENOVACIÓ XARXA D'AIGUA POTABLE EN CARRERS VARIS | AVD. NICOLAU CABAÑAS SEGURETAT I SALUT EN OBRA | 05C |

AJUNTAMENT DE LLORET DE MAR
Aquest document és una còpia simple del document electrònic original. Comprovi l'autenticitat del document a la web de tràmits de l'Ajuntament de Lloret de Mar (https://tramits.lloret.org/OACV/validarDocLloret.jsp?idioma=ca). Utilitzi el "Codi per a la validació" que apareix a la capçalera.

AJUNTAMENT DE LLORET DE MAR
Aquest document és una còpia simple del document electrònic original. Comprovi l'autenticitat del document a la web de tràmits de l'Ajuntament de Lloret de Mar (https://tramits.lloret.org/OAC/ValidarDocLloret.jsp?idioma=ca). Utilitzi el "Codi per a la validació" que apareix a la capçalera.

PRESSUPOST

Codi Segur de Verificació: 00264c22-8ef3-47e7-beba-f05a715fd5d9
Origen: Administració
Identificador document original: ES_L01170950_2025_14748800
Data d'impressió: 28/11/2025 11:09:35
Pàgina 281 de 563

SIGNATURES
1.- JOEL VIVES TORRENTS (TCAT), 19/11/2025 14:06
2.- Administracio Electronica. APROVACIO INICIAL AJGL 21/11/2025



# AMIDAMENTS

Data: 27/10/25 Pàg.: 1

Obra 02 SEGURETAT I SALUT EN OBRA
Capítol 01 C. RIU DE LA PLATA
Titol 3 01 EQUIPS DE PROTECCIÓ INDIVIDUAL

| NUM. | CODI | UA | DESCRIPCIÓ |
|---|---|---|---|
| 1 | P1477-65LG | u | Casc de seguretat per a ús normal, contra cops, de polietilè amb un pes màxim de 400 g, homologat segons UNE-EN 812 |

| Num. | Text | Tipus | [C] | [D] | [E] | [F] | TOTAL | Fórmula |
|---|---|---|---|---|---|---|---|---|
| 1 | 6 Treballadors x 50% amortització | | 6,000 | 0,500 | | | 3,000 | C#*D#*E#*F# |
| 3 | | | | | | | | C#*D#*E#*F# |
| 4 | | | | | | | | C#*D#*E#*F# |
| 5 | | | | | | | | C#*D#*E#*F# |
| 6 | | | | | | | | C#*D#*E#*F# |
| 7 | | | | | | | | C#*D#*E#*F# |
| 8 | | | | | | | | C#*D#*E#*F# |

**TOTAL AMIDAMENT** **3,000**

| NUM. | CODI | UA | DESCRIPCIÓ |
|---|---|---|---|
| 2 | P147Z-FITH | u | Ulleres de seguretat antiimpactes estàndard, amb muntura universal, amb visor transparent i tractament contra l'entelament, homologades segons UNE-EN 167, UNE-EN 168 |

| Num. | Text | Tipus | [C] | [D] | [E] | [F] | TOTAL | Fórmula |
|---|---|---|---|---|---|---|---|---|
| 1 | 6 Treballadors x 50% amortització | | 6,000 | 0,500 | | | 3,000 | C#*D#*E#*F# |
| 3 | | | | | | | | C#*D#*E#*F# |
| 4 | | | | | | | | C#*D#*E#*F# |
| 5 | | | | | | | | C#*D#*E#*F# |
| 6 | | | | | | | | C#*D#*E#*F# |
| 7 | | | | | | | | C#*D#*E#*F# |
| 8 | | | | | | | | C#*D#*E#*F# |

**TOTAL AMIDAMENT** **3,000**

| NUM. | CODI | UA | DESCRIPCIÓ |
|---|---|---|---|
| 3 | P147Z-FITJ | u | Ulleres de seguretat per a tall oxiacetilènic, amb muntura universal de barnilla d'acer recoberta de PVC, amb visors circulars de 50 mm de D foscos de color DIN 5, homologades segons UNE-EN 175, UNE-EN 169 |

| Num. | Text | Tipus | [C] | [D] | [E] | [F] | TOTAL | Fórmula |
|---|---|---|---|---|---|---|---|---|
| 1 | 2 Treballadors x 50% amortització | | 2,000 | 0,500 | | | 1,000 | C#*D#*E#*F# |
| 3 | | | | | | | | C#*D#*E#*F# |
| 4 | | | | | | | | C#*D#*E#*F# |
| 5 | | | | | | | | C#*D#*E#*F# |
| 6 | | | | | | | | C#*D#*E#*F# |
| 7 | | | | | | | | C#*D#*E#*F# |
| 8 | | | | | | | | C#*D#*E#*F# |

**TOTAL AMIDAMENT** **1,000**

| NUM. | CODI | UA | DESCRIPCIÓ |
|---|---|---|---|
| 4 | P147Q-65M2 | u | Pantalla facial per a protegir contra la projecció de partícules i a l'encebament d'arcs elèctrics, de policarbonat transparent, abatible i per a acoblar al casc amb arnès dielèctric |

| Num. | Text | Tipus | [C] | [D] | [E] | [F] | TOTAL | Fórmula |
|---|---|---|---|---|---|---|---|---|
| 1 | 2 Treballadors x 50% amortització | | 2,000 | 0,500 | | | 1,000 | C#*D#*E#*F# |
| 3 | | | | | | | | C#*D#*E#*F# |
| 4 | | | | | | | | C#*D#*E#*F# |
| 5 | | | | | | | | C#*D#*E#*F# |
| 6 | | | | | | | | C#*D#*E#*F# |
| 7 | | | | | | | | C#*D#*E#*F# |

EUR

AJUNTAMENT DE LLORET DE MAR
Aquest document és una còpia simple del document electrònic original. Comprovi l'autenticitat del document a la web de tràmits de l'Ajuntament de Lloret de Mar (https://tramits.lloret.org/OAC/ValidarDocLloret.jsp?idioma=ca). Utilitzi el "Codi per a la validació" que apareix a la capçalera.

Codi Segur de Verificació: 00264c22-8ef3-47e7-beba-f05a715fd5d9
Origen: Administració
Identificador document original: ES_L01170950_2025_14748800
Data d'impressió: 28/11/2025 11:09:35
Pàgina 282 de 563

SIGNATURES
1.- JOEL VIVES TORRENTS (TCAT), 19/11/2025 14:06
2.- Administracio Electronica. APROVACIO INICIAL AJGL 21/11/2025



| | | | | | | | | |
|---|---|---|---|---|---|---|---|---|
| | 8 | | | | | | | C#*D#*E#*F# |

**TOTAL AMIDAMENT** 1,000

5 P147Q-65M5 u Pantalla facial per a protecció de riscs mecànics, amb visor de malla de reixeta metàl·lica, per acoblar al casc amb arnès, homologada segons UNE-EN 1731

| Num. | Text | Tipus | [C] | [D] | [E] | [F] | TOTAL | Fórmula |
|---|---|---|---|---|---|---|---|---|
| 1 | 2 Treballadors x 50% amortització | | 2,000 | 0,500 | | | 1,000 | C#*D#*E#*F# |
| 3 | | | | | | | | C#*D#*E#*F# |
| 4 | | | | | | | | C#*D#*E#*F# |
| 5 | | | | | | | | C#*D#*E#*F# |
| 6 | | | | | | | | C#*D#*E#*F# |
| 7 | | | | | | | | C#*D#*E#*F# |
| 8 | | | | | | | | C#*D#*E#*F# |
| 9 | | | | | | | | C#*D#*E#*F# |

**TOTAL AMIDAMENT** 1,000

6 P147P-EPWV u Protector auditiu tipus orellera acoplable a casc industrial de seguretat, homologat segons UNE-EN 352-8, UNE-EN 397/A1, UNE-EN 458

| Num. | Text | Tipus | [C] | [D] | [E] | [F] | TOTAL | Fórmula |
|---|---|---|---|---|---|---|---|---|
| 1 | 6 Treballadors x 50% amortització | | 6,000 | 0,500 | | | 3,000 | C#*D#*E#*F# |
| 3 | | | | | | | | C#*D#*E#*F# |
| 4 | | | | | | | | C#*D#*E#*F# |
| 5 | | | | | | | | C#*D#*E#*F# |
| 6 | | | | | | | | C#*D#*E#*F# |
| 7 | | | | | | | | C#*D#*E#*F# |
| 8 | | | | | | | | C#*D#*E#*F# |

**TOTAL AMIDAMENT** 3,000

7 P147N-EPX1 u Mascareta de protecció respiratòria #, homologada segons UNE-EN 140

| Num. | Text | Tipus | [C] | [D] | [E] | [F] | TOTAL | Fórmula |
|---|---|---|---|---|---|---|---|---|
| 1 | 6 Treballadors x 50% amortització | | 6,000 | 0,500 | | | 3,000 | C#*D#*E#*F# |
| 3 | | | | | | | | C#*D#*E#*F# |
| 4 | | | | | | | | C#*D#*E#*F# |
| 5 | | | | | | | | C#*D#*E#*F# |
| 6 | | | | | | | | C#*D#*E#*F# |
| 7 | | | | | | | | C#*D#*E#*F# |
| 8 | | | | | | | | C#*D#*E#*F# |

**TOTAL AMIDAMENT** 3,000

8 P147I-FIGE u Filtre contra partícules, identificat amb banda de color blanc, homologat segons UNE-EN 143, UNE-EN 12083/AC

| Num. | Text | Tipus | [C] | [D] | [E] | [F] | TOTAL | Fórmula |
|---|---|---|---|---|---|---|---|---|
| 1 | 6 Treballadors x 50% amortització | | 6,000 | 0,500 | | | 3,000 | C#*D#*E#*F# |
| 3 | | | | | | | | C#*D#*E#*F# |
| 4 | | | | | | | | C#*D#*E#*F# |
| 5 | | | | | | | | C#*D#*E#*F# |
| 6 | | | | | | | | C#*D#*E#*F# |
| 7 | | | | | | | | C#*D#*E#*F# |
| 8 | | | | | | | | C#*D#*E#*F# |

EUR

AJUNTAMENT DE LLORET DE MAR
Aquest document és una còpia simple del document electrònic original. Comprovi l'autenticitat del document a la web de tràmits de l'Ajuntament de Lloret de Mar (https://tramits.lloret.org/OAC/ValidarDocLloret.jsp?idioma=ca). Utilitzi el "Codi per a la validació" que apareix a la capçalera.

Codi Segur de Verificació: 00264c22-8ef3-47e7-beba-f05a715fd5d9
Origen: Administració
Identificador document original: ES_L01170950_2025_14748800
Data d'impressió: 28/11/2025 11:09:35
Pàgina 283 de 563

SIGNATURES
1.- JOEL VIVES TORRENTS (TCAT), 19/11/2025 14:06
2.- Administracio Electronica. APROVACIO INICIAL AJGL 21/11/2025



**TOTAL AMIDAMENT** **3,000**

9 P147L-EQDD u Parella de guants aïllants del fred i absorbents de les vibracions, de PVC sobre suport d'escuma de poliuretà, folrats interiorment amb teixit hidròfug reversible, amb maniguets fins a mig avantbraç, homologats segons UNE-EN 511, UNE-EN 420

| Num. | Text | Tipus | [C] | [D] | [E] | [F] | TOTAL | Fórmula |
|---|---|---|---|---|---|---|---|---|
| 1 | 6 Treballadors x 50% amortització | | 6,000 | 0,500 | | | 3,000 | C#*D#*E#*F# |
| 3 | | | | | | | | C#*D#*E#*F# |
| 4 | | | | | | | | C#*D#*E#*F# |
| 5 | | | | | | | | C#*D#*E#*F# |
| 6 | | | | | | | | C#*D#*E#*F# |
| 7 | | | | | | | | C#*D#*E#*F# |
| 8 | | | | | | | | C#*D#*E#*F# |

**TOTAL AMIDAMENT** **3,000**

10 P1474-65MV u Parella de botes d'aigua de PVC de canya alta, per posada en obra del formigó, amb plantilla metàl·lica, amb sola antilliscant i folrades de niló rentable, homologades segons UNE-EN ISO 20344, UNE-EN ISO 20345, UNE-EN ISO 20346, UNE-EN ISO 20347

| Num. | Text | Tipus | [C] | [D] | [E] | [F] | TOTAL | Fórmula |
|---|---|---|---|---|---|---|---|---|
| 1 | 6 Treballadors x 50% amortització | | 6,000 | 0,500 | | | 3,000 | C#*D#*E#*F# |
| 3 | | | | | | | | C#*D#*E#*F# |
| 4 | | | | | | | | C#*D#*E#*F# |
| 5 | | | | | | | | C#*D#*E#*F# |
| 6 | | | | | | | | C#*D#*E#*F# |
| 7 | | | | | | | | C#*D#*E#*F# |
| 8 | | | | | | | | C#*D#*E#*F# |

**TOTAL AMIDAMENT** **3,000**

11 P1474-65MX u Parella de botes baixes de seguretat industrial per a soldador, resistents a la humitat, de pell rectificada adobada al crom, amb turmellera encoixinada, amb llengüeta de manxa de despreniment ràpid, puntera metàl·lica, sola antilliscant, falca amortidora d'impactes al taló i sense plantilla metàl·lica, homologades segons UNE-EN ISO 20344, UNE-EN ISO 20345, UNE-EN ISO 20346, UNE-EN ISO 20347

| Num. | Text | Tipus | [C] | [D] | [E] | [F] | TOTAL | Fórmula |
|---|---|---|---|---|---|---|---|---|
| 1 | 6 Treballadors x 50% amortització | | 6,000 | 0,500 | | | 3,000 | C#*D#*E#*F# |
| 3 | | | | | | | | C#*D#*E#*F# |
| 4 | | | | | | | | C#*D#*E#*F# |
| 5 | | | | | | | | C#*D#*E#*F# |
| 6 | | | | | | | | C#*D#*E#*F# |
| 7 | | | | | | | | C#*D#*E#*F# |
| 8 | | | | | | | | C#*D#*E#*F# |

**TOTAL AMIDAMENT** **3,000**

12 P1487-EQE2 u Granota de treball per a construcció, de polièster i cotó (65%-35%), color beix, trama 240, amb butxaques interiors, homologada segons UNE-EN 340

| Num. | Text | Tipus | [C] | [D] | [E] | [F] | TOTAL | Fórmula |
|---|---|---|---|---|---|---|---|---|
| 1 | 6 Treballadors x 50% amortització | | 6,000 | 0,500 | | | 3,000 | C#*D#*E#*F# |
| 3 | | | | | | | | C#*D#*E#*F# |
| 4 | | | | | | | | C#*D#*E#*F# |
| 5 | | | | | | | | C#*D#*E#*F# |
| 6 | | | | | | | | C#*D#*E#*F# |



AJUNTAMENT DE LLORET DE MAR
Aquest document és una còpia simple del document electrònic original. Comprovi l'autenticitat del document a la web de tràmits de l'Ajuntament de Lloret de Mar (https://tramits.lloret.org/OAC/ValidarDocLloret.jsp?idioma=ca). Utilitzi el "Codi per a la validació" que apareix a la capçalera.

Codi Segur de Verificació: 00264c22-8ef3-47e7-beba-f05a715fd5d9
Origen: Administració
Identificador document original: ES_L01170950_2025_14748800
Data d'impressió: 28/11/2025 11:09:35
Pàgina 284 de 563

SIGNATURES
1.- JOEL VIVES TORRENTS (TCAT), 19/11/2025 14:06
2.- Administracio Electronica. APROVACIO INICIAL AJGL 21/11/2025



| | | | | | | | | | |
|---|---|---|---|---|---|---|---|---|---|
| | 7 | | | | | | | | C#*D#*E#*F# |
| | 8 | | | | | | | | C#*D#*E#*F# |
| | | | | | | | | TOTAL AMIDAMENT | 3,000 |

13 P148B-EQEM u Pantalons de treball per a construcció d'obres lineals en servei, de polièster i cotó (65%-35%), color groc, trama 240, amb butxaques interiors i tires reflectants, homologats segons UNE-EN 340

| Num. | Text | Tipus | [C] | [D] | [E] | [F] | TOTAL | Fórmula |
|---|---|---|---|---|---|---|---|---|
| 1 | 6 Treballadors x 50% amortització | | 6,000 | 0,500 | | | 3,000 | C#*D#*E#*F# |
| 3 | | | | | | | | C#*D#*E#*F# |
| 4 | | | | | | | | C#*D#*E#*F# |
| 5 | | | | | | | | C#*D#*E#*F# |
| 6 | | | | | | | | C#*D#*E#*F# |
| 7 | | | | | | | | C#*D#*E#*F# |
| 8 | | | | | | | | C#*D#*E#*F# |
| | | | | | | | TOTAL AMIDAMENT | 3,000 |

14 P1480-FK75 u Armilla reflectant amb tires reflectants a la cintura, al pit i a l'esquena, homologada segons UNE-EN 471

| Num. | Text | Tipus | [C] | [D] | [E] | [F] | TOTAL | Fórmula |
|---|---|---|---|---|---|---|---|---|
| 1 | 6 Treballadors x 50% amortització | | 6,000 | 0,500 | | | 3,000 | C#*D#*E#*F# |
| 3 | | | | | | | | C#*D#*E#*F# |
| 4 | | | | | | | | C#*D#*E#*F# |
| 5 | | | | | | | | C#*D#*E#*F# |
| 6 | | | | | | | | C#*D#*E#*F# |
| 7 | | | | | | | | C#*D#*E#*F# |
| 8 | | | | | | | | C#*D#*E#*F# |
| | | | | | | | TOTAL AMIDAMENT | 3,000 |

Obra 02 SEGURETAT I SALUT EN OBRA
Capítol 01 C. RIU DE LA PLATA
Titol 3 02 EQUIPS DE PROTECCIÓ COL·LECTIVA

| NUM. | CODI | UA | DESCRIPCIÓ |
|---|---|---|---|
| 1 | PBBC-65LC | u | Senyal manual per a senyalista |
| | | | AMIDAMENT DIRECTE 1,000 |
| 2 | PBBD-65KL | u | Senyal de prohibició, normalitzada amb pictograma negre sobre fons blanc, de forma circular amb cantells i banda transversal descendent d'esquerra a dreta a 45°, en color vermell, diàmetre 29 cm, amb cartell explicatiu rectangular, per ser vista fins 12 m, fixada i amb el desmuntatge inclòs |

| Num. | Text | Tipus | [C] | [D] | [E] | [F] | TOTAL | Fórmula |
|---|---|---|---|---|---|---|---|---|
| 1 | Es considera 50% amortització | | 2,000 | 0,500 | | | 1,000 | C#*D#*E#*F# |
| | | | | | | | TOTAL AMIDAMENT | 1,000 |

3 PBBD-65KK u Senyal d'obligació, normalitzada amb pictograma blanc sobre fons blau, de forma circular amb cantells en color blanc, diàmetre 29 cm, amb cartell explicatiu rectangular, per ser vista fins 12 m, fixada i amb el desmuntatge inclòs

| Num. | Text | Tipus | [C] | [D] | [E] | [F] | TOTAL | Fórmula |
|---|---|---|---|---|---|---|---|---|
| 1 | Es considera 50% amortització | | 2,000 | 0,500 | | | 1,000 | C#*D#*E#*F# |



AJUNTAMENT DE LLORET DE MAR
Aquest document és una còpia simple del document electrònic original. Comprovi l'autenticitat del document a la web de tràmits de l'Ajuntament de Lloret de Mar (https://tramits.lloret.org/OAC/ValidarDocLloret.jsp?idioma=ca). Utilitzi el "Codi per a la validació" que apareix a la capçalera.

Codi Segur de Verificació: 00264c22-8ef3-47e7-beba-f05a715fd5d9
Origen: Administració
Identificador document original: ES_L01170950_2025_14748800
Data d'impressió: 28/11/2025 11:09:35
Pàgina 285 de 563

SIGNATURES
1.- JOEL VIVES TORRENTS (TCAT), 19/11/2025 14:06
2.- Administracio Electronica. APROVACIO INICIAL AJGL 21/11/2025



**TOTAL AMIDAMENT** **1,000**

4 PBB8-65KE u Senyal d'advertència, normalitzada amb pictograma negre sobre fons groc, de forma triangular amb el cantell negre, costat major 85 cm, amb cartell explicatiu rectangular, per ser vista fins 25 m de distància, fixada i amb el desmuntatge inclòs

| Num. | Text | Tipus | [C] | [D] | [E] | [F] | TOTAL | Fórmula |
|---|---|---|---|---|---|---|---|---|
| 1 | Es considera 50% amortització | | 2,000 | 0,500 | | | 1,000 | C#*D#*E#*F# |

**TOTAL AMIDAMENT** **1,000**

5 CONREFLEC u Con de plàstic reflector de 50 cm d'alçada

| Num. | Text | Tipus | [C] | [D] | [E] | [F] | TOTAL | Fórmula |
|---|---|---|---|---|---|---|---|---|
| 1 | Es col·locaran en cada cantonada | | 14,000 | | | | 14,000 | C#*D#*E#*F# |
| 3 | | | | | | | | C#*D#*E#*F# |
| 4 | | | | | | | | C#*D#*E#*F# |
| 5 | | | | | | | | C#*D#*E#*F# |
| 6 | | | | | | | | C#*D#*E#*F# |
| 8 | | | | | | | | C#*D#*E#*F# |
| 9 | | | | | | | | C#*D#*E#*F# |
| 10 | | | | | | | | C#*D#*E#*F# |

**TOTAL AMIDAMENT** **14,000**

6 PBC4-56GY m Cinta d'abalisament reflectant d'amplària 50 mm, per a seguretat i salut, amb un suport cada 5 m i amb el desmuntatge inclòs

| Num. | Text | Tipus | [C] | [D] | [E] | [F] | TOTAL | Fórmula |
|---|---|---|---|---|---|---|---|---|
| 1 | Es considera 2/3 de la longitud | | 310,000 | 0,666 | | | 206,460 | C#*D#*E#*F# |
| 3 | | | | | | | | C#*D#*E#*F# |
| 5 | | | | | | | | C#*D#*E#*F# |
| 6 | | | | | | | | C#*D#*E#*F# |
| 8 | | | | | | | | C#*D#*E#*F# |
| 9 | | | | | | | | C#*D#*E#*F# |

**TOTAL AMIDAMENT** **206,460**

7 PBC0-65L5 u Balisa lluminosa d'alta intensitat estroboscòpica recarregable i amb el desmuntatge inclòs

| Num. | Text | Tipus | [C] | [D] | [E] | [F] | TOTAL | Fórmula |
|---|---|---|---|---|---|---|---|---|
| 1 | Es col·locaran en els extrems i cantonades | | 4,000 | | | | 4,000 | C#*D#*E#*F# |
| 3 | | | | | | | | C#*D#*E#*F# |
| 4 | | | | | | | | C#*D#*E#*F# |
| 5 | | | | | | | | C#*D#*E#*F# |
| 6 | | | | | | | | C#*D#*E#*F# |
| 7 | | | | | | | | C#*D#*E#*F# |
| 8 | | | | | | | | C#*D#*E#*F# |
| 9 | | | | | | | | C#*D#*E#*F# |
| 10 | | | | | | | | C#*D#*E#*F# |

**TOTAL AMIDAMENT** **4,000**

8 PBCD-56H6 m Tanca mòbil metàl·lica de 2,5 m de llargària i 1 m d'alçària i amb el desmuntatge inclòs

| Num. | Text | Tipus | [C] | [D] | [E] | [F] | TOTAL | Fórmula |
|---|---|---|---|---|---|---|---|---|



AJUNTAMENT DE LLORET DE MAR
Aquest document és una còpia simple del document electrònic original. Comprovi l'autenticitat del document a la web de tràmits de l'Ajuntament de Lloret de Mar (https://tramits.lloret.org/OAC/ValidarDocLloret.jsp?idioma=ca). Utilitzi el "Codi per a la validació" que apareix a la capçalera.

Codi Segur de Verificació: 00264c22-8ef3-47e7-beba-f05a715fd5d9
Origen: Administració
Identificador document original: ES_L01170950_2025_14748800
Data d'impressió: 28/11/2025 11:09:35
Pàgina 286 de 563

SIGNATURES
1.- JOEL VIVES TORRENTS (TCAT), 19/11/2025 14:06
2.- Administracio Electronica. APROVACIO INICIAL AJGL 21/11/2025



| | | | | | | |
|---|---|---|---|---|---|---|
| 1 | Es considera 1/3 de la longitud | 310,000 | 0,333 | | 103,230 | C#*D#*E#*F# |

**TOTAL AMIDAMENT** **103,230**

Obra 02 SEGURETAT I SALUT EN OBRA
Capítol 01 C. RIU DE LA PLATA
Titol 3 03 IMPLANTACIÓ PROVISIONAL D'OBRA

| NUM. | CODI | UA | DESCRIPCIÓ |
|---|---|---|---|
| 1 | PQU3-0234 | u | Farmaciola d'armari, amb el contingut establert a l'ordenança general de seguretat i salut en el treball |

**AMIDAMENT DIRECTE** **1,000**

| NUM. | CODI | UA | DESCRIPCIÓ |
|---|---|---|---|
| 2 | PQUB-BIR3 | mes | Lloguer de mòdul prefabricat de cabina amb inodor químic d'1,05x1,05 m i 2,35 m d'alçària, amb tancaments de polietilè i sostre traslúcid, equipat amb 1 inodor amb dipòsit químic de 250l. I un lavabo amb dipòsit d'aigua de 45l., amb manteniment inclòs |

| Num. | Text | Tipus | [C] | [D] | [E] | [F] | TOTAL | Fórmula |
|---|---|---|---|---|---|---|---|---|
| 1 | 3 setmanes | | 0,750 | | | | 0,750 | C#*D#*E#*F# |

**TOTAL AMIDAMENT** **0,750**

Obra 02 SEGURETAT I SALUT EN OBRA
Capítol 02 C. DE LA TERRA
Titol 3 01 EQUIPS DE PROTECCIÓ INDIVIDUAL

| NUM. | CODI | UA | DESCRIPCIÓ |
|---|---|---|---|
| 1 | P1477-65LG | u | Casc de seguretat per a ús normal, contra cops, de polietilè amb un pes màxim de 400 g, homologat segons UNE-EN 812 |

| Num. | Text | Tipus | [C] | [D] | [E] | [F] | TOTAL | Fórmula |
|---|---|---|---|---|---|---|---|---|
| 1 | 6 Treballadors x 50% amortització | | 6,000 | 0,500 | | | 3,000 | C#*D#*E#*F# |
| 3 | | | | | | | | C#*D#*E#*F# |
| 4 | | | | | | | | C#*D#*E#*F# |
| 5 | | | | | | | | C#*D#*E#*F# |
| 6 | | | | | | | | C#*D#*E#*F# |
| 7 | | | | | | | | C#*D#*E#*F# |
| 8 | | | | | | | | C#*D#*E#*F# |

**TOTAL AMIDAMENT** **3,000**

| NUM. | CODI | UA | DESCRIPCIÓ |
|---|---|---|---|
| 2 | P147Z-FITH | u | Ulleres de seguretat antiimpactes estàndard, amb muntura universal, amb visor transparent i tractament contra l'entelament, homologades segons UNE-EN 167, UNE-EN 168 |

| Num. | Text | Tipus | [C] | [D] | [E] | [F] | TOTAL | Fórmula |
|---|---|---|---|---|---|---|---|---|
| 1 | 6 Treballadors x 50% amortització | | 6,000 | 0,500 | | | 3,000 | C#*D#*E#*F# |
| 3 | | | | | | | | C#*D#*E#*F# |
| 4 | | | | | | | | C#*D#*E#*F# |
| 5 | | | | | | | | C#*D#*E#*F# |
| 6 | | | | | | | | C#*D#*E#*F# |
| 7 | | | | | | | | C#*D#*E#*F# |
| 8 | | | | | | | | C#*D#*E#*F# |

**TOTAL AMIDAMENT** **3,000**



AJUNTAMENT DE LLORET DE MAR
Aquest document és una còpia simple del document electrònic original. Comprovi l'autenticitat del document a la web de tràmits de l'Ajuntament de Lloret de Mar (https://tramits.lloret.org/OAC/ValidarDocLloret.jsp?idioma=ca). Utilitzi el "Codi per a la validació" que apareix a la capçalera.

Codi Segur de Verificació: 00264c22-8ef3-47e7-beba-f05a715fd5d9
Origen: Administració
Identificador document original: ES_L01170950_2025_14748800
Data d'impressió: 28/11/2025 11:09:35
Pàgina 287 de 563

SIGNATURES
1.- JOEL VIVES TORRENTS (TCAT), 19/11/2025 14:06
2.- Administracio Electronica. APROVACIO INICIAL AJGL 21/11/2025



3 P147Z-FITJ u Ulleres de seguretat per a tall oxiacetilènic, amb muntura universal de barnilla d'acer recoberta de PVC, amb visors circulars de 50 mm de D foscos de color DIN 5, homologades segons UNE-EN 175, UNE-EN 169

| Num. | Text | Tipus | [C] | [D] | [E] | [F] | TOTAL | Fórmula |
|---|---|---|---|---|---|---|---|---|
| 1 | 2 Treballadors x 50% amortització | | 2,000 | 0,500 | | | 1,000 | C#*D#*E#*F# |
| 3 | | | | | | | | C#*D#*E#*F# |
| 4 | | | | | | | | C#*D#*E#*F# |
| 5 | | | | | | | | C#*D#*E#*F# |
| 6 | | | | | | | | C#*D#*E#*F# |
| 7 | | | | | | | | C#*D#*E#*F# |
| 8 | | | | | | | | C#*D#*E#*F# |

**TOTAL AMIDAMENT** **1,000**

4 P147Q-65M2 u Pantalla facial per a protegir contra la projecció de partícules i a l'encebament d'arcs elèctrics, de policarbonat transparent, abatible i per a acoblar al casc amb arnès dielèctric

| Num. | Text | Tipus | [C] | [D] | [E] | [F] | TOTAL | Fórmula |
|---|---|---|---|---|---|---|---|---|
| 1 | 2 Treballadors x 50% amortització | | 2,000 | 0,500 | | | 1,000 | C#*D#*E#*F# |
| 3 | | | | | | | | C#*D#*E#*F# |
| 4 | | | | | | | | C#*D#*E#*F# |
| 5 | | | | | | | | C#*D#*E#*F# |
| 6 | | | | | | | | C#*D#*E#*F# |
| 7 | | | | | | | | C#*D#*E#*F# |
| 8 | | | | | | | | C#*D#*E#*F# |

**TOTAL AMIDAMENT** **1,000**

5 P147Q-65M5 u Pantalla facial per a protecció de riscs mecànics, amb visor de malla de reixeta metàl·lica, per acoblar al casc amb arnès, homologada segons UNE-EN 1731

| Num. | Text | Tipus | [C] | [D] | [E] | [F] | TOTAL | Fórmula |
|---|---|---|---|---|---|---|---|---|
| 1 | 2 Treballadors x 50% amortització | | 2,000 | 0,500 | | | 1,000 | C#*D#*E#*F# |
| 3 | | | | | | | | C#*D#*E#*F# |
| 4 | | | | | | | | C#*D#*E#*F# |
| 5 | | | | | | | | C#*D#*E#*F# |
| 6 | | | | | | | | C#*D#*E#*F# |
| 7 | | | | | | | | C#*D#*E#*F# |
| 8 | | | | | | | | C#*D#*E#*F# |
| 9 | | | | | | | | C#*D#*E#*F# |

**TOTAL AMIDAMENT** **1,000**

6 P147P-EPWV u Protector auditiu tipus orellera acoplable a casc industrial de seguretat, homologat segons UNE-EN 352-8, UNE-EN 397/A1, UNE-EN 458

| Num. | Text | Tipus | [C] | [D] | [E] | [F] | TOTAL | Fórmula |
|---|---|---|---|---|---|---|---|---|
| 1 | 6 Treballadors x 50% amortització | | 6,000 | 0,500 | | | 3,000 | C#*D#*E#*F# |
| 3 | | | | | | | | C#*D#*E#*F# |
| 4 | | | | | | | | C#*D#*E#*F# |
| 5 | | | | | | | | C#*D#*E#*F# |
| 6 | | | | | | | | C#*D#*E#*F# |
| 7 | | | | | | | | C#*D#*E#*F# |
| 8 | | | | | | | | C#*D#*E#*F# |

**TOTAL AMIDAMENT** **3,000**

7 P147N-EPX1 u Mascareta de protecció respiratòria #, homologada segons UNE-EN 140



AJUNTAMENT DE LLORET DE MAR
Aquest document és una còpia simple del document electrònic original. Comprovi l'autenticitat del document a la web de tràmits de l'Ajuntament de Lloret de Mar (https://tramits.lloret.org/OAC/ValidarDocLloret.jsp?idioma=ca). Utilitzi el "Codi per a la validació" que apareix a la capçalera.

Codi Segur de Verificació: 00264c22-8ef3-47e7-beba-f05a715fd5d9
Origen: Administració
Identificador document original: ES_L01170950_2025_14748800
Data d'impressió: 28/11/2025 11:09:35
Pàgina 288 de 563

SIGNATURES
1.- JOEL VIVES TORRENTS (TCAT), 19/11/2025 14:06
2.- Administracio Electronica. APROVACIO INICIAL AJGL 21/11/2025



# AMIDAMENTS



| Num. | Text | Tipus | [C] | [D] | [E] | [F] | TOTAL | Fórmula |
|---|---|---|---|---|---|---|---|---|
| 1 | 6 Treballadors x 50% amortització | | 6,000 | 0,500 | | | 3,000 | C#*D#*E#*F# |
| 3 | | | | | | | | C#*D#*E#*F# |
| 4 | | | | | | | | C#*D#*E#*F# |
| 5 | | | | | | | | C#*D#*E#*F# |
| 6 | | | | | | | | C#*D#*E#*F# |
| 7 | | | | | | | | C#*D#*E#*F# |
| 8 | | | | | | | | C#*D#*E#*F# |

**TOTAL AMIDAMENT** **3,000**

8 P147I-FIGE u Filtre contra partícules, identificat amb banda de color blanc, homologat segons UNE-EN 143, UNE-EN 12083/AC

| Num. | Text | Tipus | [C] | [D] | [E] | [F] | TOTAL | Fórmula |
|---|---|---|---|---|---|---|---|---|
| 1 | 6 Treballadors x 50% amortització | | 6,000 | 0,500 | | | 3,000 | C#*D#*E#*F# |
| 3 | | | | | | | | C#*D#*E#*F# |
| 4 | | | | | | | | C#*D#*E#*F# |
| 5 | | | | | | | | C#*D#*E#*F# |
| 6 | | | | | | | | C#*D#*E#*F# |
| 7 | | | | | | | | C#*D#*E#*F# |
| 8 | | | | | | | | C#*D#*E#*F# |

**TOTAL AMIDAMENT** **3,000**

9 P147L-EQDD u Parella de guants aïllants del fred i absorbents de les vibracions, de PVC sobre suport d'escuma de poliuretà, folrats interiorment amb teixit hidròfug reversible, amb maniguets fins a mig avantbraç, homologats segons UNE-EN 511, UNE-EN 420

| Num. | Text | Tipus | [C] | [D] | [E] | [F] | TOTAL | Fórmula |
|---|---|---|---|---|---|---|---|---|
| 1 | 6 Treballadors x 50% amortització | | 6,000 | 0,500 | | | 3,000 | C#*D#*E#*F# |
| 3 | | | | | | | | C#*D#*E#*F# |
| 4 | | | | | | | | C#*D#*E#*F# |
| 5 | | | | | | | | C#*D#*E#*F# |
| 6 | | | | | | | | C#*D#*E#*F# |
| 7 | | | | | | | | C#*D#*E#*F# |
| 8 | | | | | | | | C#*D#*E#*F# |

**TOTAL AMIDAMENT** **3,000**

10 P1474-65MV u Parella de botes d'aigua de PVC de canya alta, per posada en obra del formigó, amb plantilla metàl·lica, amb sola antilliscant i folrades de niló rentable, homologades segons UNE-EN ISO 20344, UNE-EN ISO 20345, UNE-EN ISO 20346, UNE-EN ISO 20347

| Num. | Text | Tipus | [C] | [D] | [E] | [F] | TOTAL | Fórmula |
|---|---|---|---|---|---|---|---|---|
| 1 | 6 Treballadors x 50% amortització | | 6,000 | 0,500 | | | 3,000 | C#*D#*E#*F# |
| 3 | | | | | | | | C#*D#*E#*F# |
| 4 | | | | | | | | C#*D#*E#*F# |
| 5 | | | | | | | | C#*D#*E#*F# |
| 6 | | | | | | | | C#*D#*E#*F# |
| 7 | | | | | | | | C#*D#*E#*F# |
| 8 | | | | | | | | C#*D#*E#*F# |

**TOTAL AMIDAMENT** **3,000**

11 P1474-65MX u Parella de botes baixes de seguretat industrial per a soldador, resistents a la humitat, de pell rectificada adobada al crom, amb turmellera encoixinada, amb llengüeta de manxa de despreniment ràpid, puntera metàl·lica, sola antilliscant, falca amortidora d'impactes al taló i sense plantilla metàl·lica, homologades segons UNE-EN ISO 20344, UNE-EN ISO 20345, UNE-EN ISO 20346, UNE-EN ISO 20347



AJUNTAMENT DE LLORET DE MAR
Aquest document és una còpia simple del document electrònic original. Comprovi l'autenticitat del document a la web de tràmits de l'Ajuntament de Lloret de Mar (https://tramits.lloret.org/OAC/ValidarDocLloret.jsp?idioma=ca). Utilitzi el "Codi per a la validació" que apareix a la capçalera.

Codi Segur de Verificació: 00264c22-8ef3-47e7-beba-f05a715fd5d9
Origen: Administració
Identificador document original: ES_L01170950_2025_14748800
Data d'impressió: 28/11/2025 11:09:35
Pàgina 289 de 563

SIGNATURES
1.- JOEL VIVES TORRENTS (TCAT), 19/11/2025 14:06
2.- Administracio Electronica. APROVACIO INICIAL AJGL 21/11/2025



| Num. | Text | Tipus | [C] | [D] | [E] | [F] | TOTAL | Fórmula |
|---|---|---|---|---|---|---|---|---|
| 1 | 6 Treballadors x 50% amortització | | 6,000 | 0,500 | | | 3,000 | C#*D#*E#*F# |
| 3 | | | | | | | | C#*D#*E#*F# |
| 4 | | | | | | | | C#*D#*E#*F# |
| 5 | | | | | | | | C#*D#*E#*F# |
| 6 | | | | | | | | C#*D#*E#*F# |
| 7 | | | | | | | | C#*D#*E#*F# |
| 8 | | | | | | | | C#*D#*E#*F# |

**TOTAL AMIDAMENT** **3,000**

12 P1487-EQE2 u Granota de treball per a construcció, de polièster i cotó (65%-35%), color beix, trama 240, amb butxaques interiors, homologada segons UNE-EN 340

| Num. | Text | Tipus | [C] | [D] | [E] | [F] | TOTAL | Fórmula |
|---|---|---|---|---|---|---|---|---|
| 1 | 6 Treballadors x 50% amortització | | 6,000 | 0,500 | | | 3,000 | C#*D#*E#*F# |
| 3 | | | | | | | | C#*D#*E#*F# |
| 4 | | | | | | | | C#*D#*E#*F# |
| 5 | | | | | | | | C#*D#*E#*F# |
| 6 | | | | | | | | C#*D#*E#*F# |
| 7 | | | | | | | | C#*D#*E#*F# |
| 8 | | | | | | | | C#*D#*E#*F# |

**TOTAL AMIDAMENT** **3,000**

13 P148B-EQEM u Pantalons de treball per a construcció d'obres lineals en servei, de polièster i cotó (65%-35%), color groc, trama 240, amb butxaques interiors i tires reflectants, homologats segons UNE-EN 340

| Num. | Text | Tipus | [C] | [D] | [E] | [F] | TOTAL | Fórmula |
|---|---|---|---|---|---|---|---|---|
| 1 | 6 Treballadors x 50% amortització | | 6,000 | 0,500 | | | 3,000 | C#*D#*E#*F# |
| 3 | | | | | | | | C#*D#*E#*F# |
| 4 | | | | | | | | C#*D#*E#*F# |
| 5 | | | | | | | | C#*D#*E#*F# |
| 6 | | | | | | | | C#*D#*E#*F# |
| 7 | | | | | | | | C#*D#*E#*F# |
| 8 | | | | | | | | C#*D#*E#*F# |

**TOTAL AMIDAMENT** **3,000**

14 P1480-FK75 u Armilla reflectant amb tires reflectants a la cintura, al pit i a l'esquena, homologada segons UNE-EN 471

| Num. | Text | Tipus | [C] | [D] | [E] | [F] | TOTAL | Fórmula |
|---|---|---|---|---|---|---|---|---|
| 1 | 6 Treballadors x 50% amortització | | 6,000 | 0,500 | | | 3,000 | C#*D#*E#*F# |
| 3 | | | | | | | | C#*D#*E#*F# |
| 4 | | | | | | | | C#*D#*E#*F# |
| 5 | | | | | | | | C#*D#*E#*F# |
| 6 | | | | | | | | C#*D#*E#*F# |
| 7 | | | | | | | | C#*D#*E#*F# |
| 8 | | | | | | | | C#*D#*E#*F# |

**TOTAL AMIDAMENT** **3,000**



AJUNTAMENT DE LLORET DE MAR
Aquest document és una còpia simple del document electrònic original. Comprovi l'autenticitat del document a la web de tràmits de l'Ajuntament de Lloret de Mar (https://tramits.lloret.org/OAC/ValidarDocLloret.jsp?idioma=ca). Utilitzi el "Codi per a la validació" que apareix a la capçalera.

Codi Segur de Verificació: 00264c22-8ef3-47e7-beba-f05a715fd5d9
Origen: Administració
Identificador document original: ES_L01170950_2025_14748800
Data d'impressió: 28/11/2025 11:09:35
Pàgina 290 de 563

SIGNATURES
1.- JOEL VIVES TORRENTS (TCAT), 19/11/2025 14:06
2.- Administracio Electronica. APROVACIO INICIAL AJGL 21/11/2025



# AMIDAMENTS

Data: 27/10/25 Pàg.: 10

| NUM. | CODI | UA | DESCRIPCIÓ |
|---|---|---|---|
| 1 | PBBC-65LC | u | Senyal manual per a senyalista |

**AMIDAMENT DIRECTE** **1,000**

2 PBBD-65KL u Senyal de prohibició, normalitzada amb pictograma negre sobre fons blanc, de forma circular amb cantells i banda transversal descendent d'esquerra a dreta a 45°, en color vermell, diàmetre 29 cm, amb cartell explicatiu rectangular, per ser vista fins 12 m, fixada i amb el desmuntatge inclòs

| Num. | Text | Tipus | [C] | [D] | [E] | [F] | TOTAL | Fórmula |
|---|---|---|---|---|---|---|---|---|
| 1 | Es considera 50% amortització | | 2,000 | 0,500 | | | 1,000 | C#*D#*E#*F# |

**TOTAL AMIDAMENT** **1,000**

3 PBBD-65KK u Senyal d'obligació, normalitzada amb pictograma blanc sobre fons blau, de forma circular amb cantells en color blanc, diàmetre 29 cm, amb cartell explicatiu rectangular, per ser vista fins 12 m, fixada i amb el desmuntatge inclòs

| Num. | Text | Tipus | [C] | [D] | [E] | [F] | TOTAL | Fórmula |
|---|---|---|---|---|---|---|---|---|
| 1 | Es considera 50% amortització | | 2,000 | 0,500 | | | 1,000 | C#*D#*E#*F# |

**TOTAL AMIDAMENT** **1,000**

4 PBB8-65KE u Senyal d'advertència, normalitzada amb pictograma negre sobre fons groc, de forma triangular amb el cantell negre, costat major 85 cm, amb cartell explicatiu rectangular, per ser vista fins 25 m de distància, fixada i amb el desmuntatge inclòs

| Num. | Text | Tipus | [C] | [D] | [E] | [F] | TOTAL | Fórmula |
|---|---|---|---|---|---|---|---|---|
| 1 | Es considera 50% amortització | | 2,000 | 0,500 | | | 1,000 | C#*D#*E#*F# |

**TOTAL AMIDAMENT** **1,000**

5 CONREFLEC u Con de plàstic reflector de 50 cm d'alçada

| Num. | Text | Tipus | [C] | [D] | [E] | [F] | TOTAL | Fórmula |
|---|---|---|---|---|---|---|---|---|
| 1 | Es col·locaran en cada cantonada i/o extrems | | 2,000 | | | | 2,000 | C#*D#*E#*F# |
| 3 | | | | | | | | C#*D#*E#*F# |
| 4 | | | | | | | | C#*D#*E#*F# |
| 5 | | | | | | | | C#*D#*E#*F# |
| 6 | | | | | | | | C#*D#*E#*F# |
| 8 | | | | | | | | C#*D#*E#*F# |
| 9 | | | | | | | | C#*D#*E#*F# |
| 10 | | | | | | | | C#*D#*E#*F# |

**TOTAL AMIDAMENT** **2,000**

6 PBC4-56GY m Cinta d'abalisament reflectant d'amplària 50 mm, per a seguretat i salut, amb un suport cada 5 m i amb el desmuntatge inclòs

| Num. | Text | Tipus | [C] | [D] | [E] | [F] | TOTAL | Fórmula |
|---|---|---|---|---|---|---|---|---|
| 1 | Es considera 2/3 de la longitud | | 210,000 | 0,666 | | | 139,860 | C#*D#*E#*F# |
| 3 | | | | | | | | C#*D#*E#*F# |
| 5 | | | | | | | | C#*D#*E#*F# |
| 6 | | | | | | | | C#*D#*E#*F# |
| 8 | | | | | | | | C#*D#*E#*F# |
| 9 | | | | | | | | C#*D#*E#*F# |

EUR

AJUNTAMENT DE LLORET DE MAR
Aquest document és una còpia simple del document electrònic original. Comprovi l'autenticitat del document a la web de tràmits de l'Ajuntament de Lloret de Mar (https://tramits.lloret.org/OAC/ValidarDocLloret.jsp?idioma=ca). Utilitzi el "Codi per a la validació" que apareix a la capçalera.

Codi Segur de Verificació: 00264c22-8ef3-47e7-beba-f05a715fd5d9
Origen: Administració
Identificador document original: ES_L01170950_2025_14748800
Data d'impressió: 28/11/2025 11:09:35
Pàgina 291 de 563

SIGNATURES
1.- JOEL VIVES TORRENTS (TCAT), 19/11/2025 14:06
2.- Administracio Electronica. APROVACIO INICIAL AJGL 21/11/2025



**TOTAL AMIDAMENT** **139,860**

7 PBC0-65L5 u Balisa lluminosa d'alta intensitat estroboscòpica recarregable i amb el desmuntatge inclòs

| Num. | Text | Tipus | [C] | [D] | [E] | [F] | TOTAL | Fórmula |
|---|---|---|---|---|---|---|---|---|
| 1 | Es col·locaran en els extrems i/o cantonades | | 2,000 | | | | 2,000 | C#*D#*E#*F# |
| 3 | | | | | | | | C#*D#*E#*F# |
| 4 | | | | | | | | C#*D#*E#*F# |
| 5 | | | | | | | | C#*D#*E#*F# |
| 6 | | | | | | | | C#*D#*E#*F# |
| 7 | | | | | | | | C#*D#*E#*F# |
| 8 | | | | | | | | C#*D#*E#*F# |
| 9 | | | | | | | | C#*D#*E#*F# |
| 10 | | | | | | | | C#*D#*E#*F# |

**TOTAL AMIDAMENT** **2,000**

8 PBCD-56H6 m Tanca mòbil metàl·lica de 2,5 m de llargària i 1 m d'alçària i amb el desmuntatge inclòs

| Num. | Text | Tipus | [C] | [D] | [E] | [F] | TOTAL | Fórmula |
|---|---|---|---|---|---|---|---|---|
| 1 | Es considera 1/3 de la longitud | | 210,000 | 0,333 | | | 69,930 | C#*D#*E#*F# |

**TOTAL AMIDAMENT** **69,930**

Obra 02 SEGURETAT I SALUT EN OBRA
Capítol 02 C. DE LA TERRA
Titol 3 03 IMPLANTACIÓ PROVISIONAL D'OBRA

| NUM. | CODI | UA | DESCRIPCIÓ |
|---|---|---|---|
| 1 | PQU3-0234 | u | Farmaciola d'armari, amb el contingut establert a l'ordenança general de seguretat i salut en el treball |

**AMIDAMENT DIRECTE** **1,000**

2 PQUB-BIR3 mes Lloguer de mòdul prefabricat de cabina amb inodor químic d'1,05x1,05 m i 2,35 m d'alçària, amb tancaments de polietilè i sostre traslúcid, equipat amb 1 inodor amb dipòsit químic de 250l. I un lavabo amb dipòsit d'aigua de 45l., amb manteniment inclòs

| Num. | Text | Tipus | [C] | [D] | [E] | [F] | TOTAL | Fórmula |
|---|---|---|---|---|---|---|---|---|
| 1 | 3 setmanes | | 0,750 | | | | 0,750 | C#*D#*E#*F# |

**TOTAL AMIDAMENT** **0,750**

Obra 02 SEGURETAT I SALUT EN OBRA
Capítol 03 AVD. DE LA SENYERA
Titol 3 01 EQUIPS DE PORTECCIÓ INDIVIDUAL

| NUM. | CODI | UA | DESCRIPCIÓ |
|---|---|---|---|
| 1 | P1477-65LG | u | Casc de seguretat per a ús normal, contra cops, de polietilè amb un pes màxim de 400 g, homologat segons UNE-EN 812 |

| Num. | Text | Tipus | [C] | [D] | [E] | [F] | TOTAL | Fórmula |
|---|---|---|---|---|---|---|---|---|
| 1 | 6 Treballadors x 50% amortització | | 6,000 | 0,500 | | | 3,000 | C#*D#*E#*F# |
| 3 | | | | | | | | C#*D#*E#*F# |



AJUNTAMENT DE LLORET DE MAR
Aquest document és una còpia simple del document electrònic original. Comprovi l'autenticitat del document a la web de tràmits de l'Ajuntament de Lloret de Mar (https://tramits.lloret.org/OAC/ValidarDocLloret.jsp?idioma=ca). Utilitzi el "Codi per a la validació" que apareix a la capçalera.

Codi Segur de Verificació: 00264c22-8ef3-47e7-beba-f05a715fd5d9
Origen: Administració
Identificador document original: ES_L01170950_2025_14748800
Data d'impressió: 28/11/2025 11:09:35
Pàgina 292 de 563

SIGNATURES
1.- JOEL VIVES TORRENTS (TCAT), 19/11/2025 14:06
2.- Administracio Electronica. APROVACIO INICIAL AJGL 21/11/2025



| | | | | | | | | |
|---|---|---|---|---|---|---|---|---|
| | 4 | | | | | | | C#*D#*E#*F# |
| | 5 | | | | | | | C#*D#*E#*F# |
| | 6 | | | | | | | C#*D#*E#*F# |
| | 7 | | | | | | | C#*D#*E#*F# |
| | 8 | | | | | | | C#*D#*E#*F# |

**TOTAL AMIDAMENT** 3,000

2 P147Z-FITH u Ulleres de seguretat antiimpactes estàndard, amb muntura universal, amb visor transparent i tractament contra l'entelament, homologades segons UNE-EN 167, UNE-EN 168

| Num. | Text | Tipus | [C] | [D] | [E] | [F] | TOTAL | Fórmula |
|---|---|---|---|---|---|---|---|---|
| 1 | 6 Treballadors x 50% amortització | | 6,000 | 0,500 | | | 3,000 | C#*D#*E#*F# |
| 3 | | | | | | | | C#*D#*E#*F# |
| 4 | | | | | | | | C#*D#*E#*F# |
| 5 | | | | | | | | C#*D#*E#*F# |
| 6 | | | | | | | | C#*D#*E#*F# |
| 7 | | | | | | | | C#*D#*E#*F# |
| 8 | | | | | | | | C#*D#*E#*F# |

**TOTAL AMIDAMENT** 3,000

3 P147Z-FITJ u Ulleres de seguretat per a tall oxiacetilènic, amb muntura universal de barnilla d'acer recoberta de PVC, amb visors circulars de 50 mm de D foscos de color DIN 5, homologades segons UNE-EN 175, UNE-EN 169

| Num. | Text | Tipus | [C] | [D] | [E] | [F] | TOTAL | Fórmula |
|---|---|---|---|---|---|---|---|---|
| 1 | 2 Treballadors x 50% amortització | | 2,000 | 0,500 | | | 1,000 | C#*D#*E#*F# |
| 3 | | | | | | | | C#*D#*E#*F# |
| 4 | | | | | | | | C#*D#*E#*F# |
| 5 | | | | | | | | C#*D#*E#*F# |
| 6 | | | | | | | | C#*D#*E#*F# |
| 7 | | | | | | | | C#*D#*E#*F# |
| 8 | | | | | | | | C#*D#*E#*F# |

**TOTAL AMIDAMENT** 1,000

4 P147Q-65M2 u Pantalla facial per a protegir contra la projecció de partícules i a l'encebament d'arcs elèctrics, de policarbonat transparent, abatible i per a acoblar al casc amb arnès dielèctric

| Num. | Text | Tipus | [C] | [D] | [E] | [F] | TOTAL | Fórmula |
|---|---|---|---|---|---|---|---|---|
| 1 | 2 Treballadors x 50% amortització | | 2,000 | 0,500 | | | 1,000 | C#*D#*E#*F# |
| 3 | | | | | | | | C#*D#*E#*F# |
| 4 | | | | | | | | C#*D#*E#*F# |
| 5 | | | | | | | | C#*D#*E#*F# |
| 6 | | | | | | | | C#*D#*E#*F# |
| 7 | | | | | | | | C#*D#*E#*F# |
| 8 | | | | | | | | C#*D#*E#*F# |

**TOTAL AMIDAMENT** 1,000

5 P147Q-65M5 u Pantalla facial per a protecció de riscs mecànics, amb visor de malla de reixeta metàl·lica, per acoblar al casc amb arnès, homologada segons UNE-EN 1731

| Num. | Text | Tipus | [C] | [D] | [E] | [F] | TOTAL | Fórmula |
|---|---|---|---|---|---|---|---|---|
| 1 | 2 Treballadors x 50% amortització | | 2,000 | 0,500 | | | 1,000 | C#*D#*E#*F# |
| 3 | | | | | | | | C#*D#*E#*F# |
| 4 | | | | | | | | C#*D#*E#*F# |
| 5 | | | | | | | | C#*D#*E#*F# |

EUR

AJUNTAMENT DE LLORET DE MAR
Aquest document és una còpia simple del document electrònic original. Comprovi l'autenticitat del document a la web de tràmits de l'Ajuntament de Lloret de Mar (https://tramits.lloret.org/OAC/ValidarDocLloret.jsp?idioma=ca). Utilitzi el "Codi per a la validació" que apareix a la capçalera.

Codi Segur de Verificació: 00264c22-8ef3-47e7-beba-f05a715fd5d9
Origen: Administració
Identificador document original: ES_L01170950_2025_14748800
Data d'impressió: 28/11/2025 11:09:35
Pàgina 293 de 563

SIGNATURES
1.- JOEL VIVES TORRENTS (TCAT), 19/11/2025 14:06
2.- Administracio Electronica. APROVACIO INICIAL AJGL 21/11/2025



| | | | | | | | | |
|---|---|---|---|---|---|---|---|---|
| | 6 | | | | | | | C#*D#*E#*F# |
| | 7 | | | | | | | C#*D#*E#*F# |
| | 8 | | | | | | | C#*D#*E#*F# |
| | 9 | | | | | | | C#*D#*E#*F# |
| | | | | | | **TOTAL AMIDAMENT** | **1,000** | |

6 P147P-EPWV u Protector auditiu tipus orellera acoplable a casc industrial de seguretat, homologat segons UNE-EN 352-8, UNE-EN 397/A1, UNE-EN 458

| Num. | Text | Tipus | [C] | [D] | [E] | [F] | TOTAL | Fórmula |
|---|---|---|---|---|---|---|---|---|
| 1 | 6 Treballadors x 50% amortització | | 6,000 | 0,500 | | | 3,000 | C#*D#*E#*F# |
| 3 | | | | | | | | C#*D#*E#*F# |
| 4 | | | | | | | | C#*D#*E#*F# |
| 5 | | | | | | | | C#*D#*E#*F# |
| 6 | | | | | | | | C#*D#*E#*F# |
| 7 | | | | | | | | C#*D#*E#*F# |
| 8 | | | | | | | | C#*D#*E#*F# |
| | | | | | | **TOTAL AMIDAMENT** | **3,000** | |

7 P147N-EPX1 u Mascareta de protecció respiratòria #, homologada segons UNE-EN 140

| Num. | Text | Tipus | [C] | [D] | [E] | [F] | TOTAL | Fórmula |
|---|---|---|---|---|---|---|---|---|
| 1 | 6 Treballadors x 50% amortització | | 6,000 | 0,500 | | | 3,000 | C#*D#*E#*F# |
| 3 | | | | | | | | C#*D#*E#*F# |
| 4 | | | | | | | | C#*D#*E#*F# |
| 5 | | | | | | | | C#*D#*E#*F# |
| 6 | | | | | | | | C#*D#*E#*F# |
| 7 | | | | | | | | C#*D#*E#*F# |
| 8 | | | | | | | | C#*D#*E#*F# |
| | | | | | | **TOTAL AMIDAMENT** | **3,000** | |

8 P147I-FIGE u Filtre contra partícules, identificat amb banda de color blanc, homologat segons UNE-EN 143, UNE-EN 12083/AC

| Num. | Text | Tipus | [C] | [D] | [E] | [F] | TOTAL | Fórmula |
|---|---|---|---|---|---|---|---|---|
| 1 | 6 Treballadors x 50% amortització | | 6,000 | 0,500 | | | 3,000 | C#*D#*E#*F# |
| 3 | | | | | | | | C#*D#*E#*F# |
| 4 | | | | | | | | C#*D#*E#*F# |
| 5 | | | | | | | | C#*D#*E#*F# |
| 6 | | | | | | | | C#*D#*E#*F# |
| 7 | | | | | | | | C#*D#*E#*F# |
| 8 | | | | | | | | C#*D#*E#*F# |
| | | | | | | **TOTAL AMIDAMENT** | **3,000** | |

9 P147L-EQDD u Parella de guants aïllants del fred i absorbents de les vibracions, de PVC sobre suport d'escuma de poliuretà, folrats interiorment amb teixit hidròfug reversible, amb maniguets fins a mig avantbraç, homologats segons UNE-EN 511, UNE-EN 420

| Num. | Text | Tipus | [C] | [D] | [E] | [F] | TOTAL | Fórmula |
|---|---|---|---|---|---|---|---|---|
| 1 | 6 Treballadors x 50% amortització | | 6,000 | 0,500 | | | 3,000 | C#*D#*E#*F# |
| 3 | | | | | | | | C#*D#*E#*F# |
| 4 | | | | | | | | C#*D#*E#*F# |
| 5 | | | | | | | | C#*D#*E#*F# |
| 6 | | | | | | | | C#*D#*E#*F# |



AJUNTAMENT DE LLORET DE MAR
Aquest document és una còpia simple del document electrònic original. Comprovi l'autenticitat del document a la web de tràmits de l'Ajuntament de Lloret de Mar (https://tramits.lloret.org/OAC/ValidarDocLloret.jsp?idioma=ca). Utilitzi el "Codi per a la validació" que apareix a la capçalera.

Codi Segur de Verificació: 00264c22-8ef3-47e7-beba-f05a715fd5d9
Origen: Administració
Identificador document original: ES_L01170950_2025_14748800
Data d'impressió: 28/11/2025 11:09:35
Pàgina 294 de 563

SIGNATURES
1.- JOEL VIVES TORRENTS (TCAT), 19/11/2025 14:06
2.- Administracio Electronica. APROVACIO INICIAL AJGL 21/11/2025



| | | | | | | | | |
|---|---|---|---|---|---|---|---|---|
| | 7 | | | | | | | C#*D#*E#*F# |
| | 8 | | | | | | | C#*D#*E#*F# |
| | | | | | | | **TOTAL AMIDAMENT** | **3,000** |

10 P1474-65MV u Parella de botes d'aigua de PVC de canya alta, per posada en obra del formigó, amb plantilla metàl·lica, amb sola antilliscant i folrades de niló rentable, homologades segons UNE-EN ISO 20344, UNE-EN ISO 20345, UNE-EN ISO 20346, UNE-EN ISO 20347

| Num. | Text | Tipus | [C] | [D] | [E] | [F] | TOTAL | Fórmula |
|---|---|---|---|---|---|---|---|---|
| 1 | 6 Treballadors x 50% amortització | | 6,000 | 0,500 | | | 3,000 | C#*D#*E#*F# |
| 3 | | | | | | | | C#*D#*E#*F# |
| 4 | | | | | | | | C#*D#*E#*F# |
| 5 | | | | | | | | C#*D#*E#*F# |
| 6 | | | | | | | | C#*D#*E#*F# |
| 7 | | | | | | | | C#*D#*E#*F# |
| 8 | | | | | | | | C#*D#*E#*F# |
| | | | | | | | **TOTAL AMIDAMENT** | **3,000** |

11 P1474-65MX u Parella de botes baixes de seguretat industrial per a soldador, resistents a la humitat, de pell rectificada adobada al crom, amb turmellera encoixinada, amb llengüeta de manxa de despreniment ràpid, puntera metàl·lica, sola antilliscant, falca amortidora d'impactes al taló i sense plantilla metàl·lica, homologades segons UNE-EN ISO 20344, UNE-EN ISO 20345, UNE-EN ISO 20346, UNE-EN ISO 20347

| Num. | Text | Tipus | [C] | [D] | [E] | [F] | TOTAL | Fórmula |
|---|---|---|---|---|---|---|---|---|
| 1 | 6 Treballadors x 50% amortització | | 6,000 | 0,500 | | | 3,000 | C#*D#*E#*F# |
| 3 | | | | | | | | C#*D#*E#*F# |
| 4 | | | | | | | | C#*D#*E#*F# |
| 5 | | | | | | | | C#*D#*E#*F# |
| 6 | | | | | | | | C#*D#*E#*F# |
| 7 | | | | | | | | C#*D#*E#*F# |
| 8 | | | | | | | | C#*D#*E#*F# |
| | | | | | | | **TOTAL AMIDAMENT** | **3,000** |

12 P1487-EQE2 u Granota de treball per a construcció, de polièster i cotó (65%-35%), color beix, trama 240, amb butxaques interiors, homologada segons UNE-EN 340

| Num. | Text | Tipus | [C] | [D] | [E] | [F] | TOTAL | Fórmula |
|---|---|---|---|---|---|---|---|---|
| 1 | 6 Treballadors x 50% amortització | | 6,000 | 0,500 | | | 3,000 | C#*D#*E#*F# |
| 3 | | | | | | | | C#*D#*E#*F# |
| 4 | | | | | | | | C#*D#*E#*F# |
| 5 | | | | | | | | C#*D#*E#*F# |
| 6 | | | | | | | | C#*D#*E#*F# |
| 7 | | | | | | | | C#*D#*E#*F# |
| 8 | | | | | | | | C#*D#*E#*F# |
| | | | | | | | **TOTAL AMIDAMENT** | **3,000** |

13 P148B-EQEM u Pantalons de treball per a construcció d'obres lineals en servei, de polièster i cotó (65%-35%), color groc, trama 240, amb butxaques interiors i tires reflectants, homologats segons UNE-EN 340

| Num. | Text | Tipus | [C] | [D] | [E] | [F] | TOTAL | Fórmula |
|---|---|---|---|---|---|---|---|---|
| 1 | 6 Treballadors x 50% amortització | | 6,000 | 0,500 | | | 3,000 | C#*D#*E#*F# |
| 3 | | | | | | | | C#*D#*E#*F# |
| 4 | | | | | | | | C#*D#*E#*F# |
| 5 | | | | | | | | C#*D#*E#*F# |

EUR

AJUNTAMENT DE LLORET DE MAR
Aquest document és una còpia simple del document electrònic original. Comprovi l'autenticitat del document a la web de tràmits de l'Ajuntament de Lloret de Mar (https://tramits.lloret.org/OAC/ValidarDocLloret.jsp?idioma=ca). Utilitzi el "Codi per a la validació" que apareix a la capçalera.

Codi Segur de Verificació: 00264c22-8ef3-47e7-beba-f05a715fd5d9
Origen: Administració
Identificador document original: ES_L01170950_2025_14748800
Data d'impressió: 28/11/2025 11:09:35
Pàgina 295 de 563

SIGNATURES
1.- JOEL VIVES TORRENTS (TCAT), 19/11/2025 14:06
2.- Administracio Electronica. APROVACIO INICIAL AJGL 21/11/2025



| | | | | | | | | |
|---|---|---|---|---|---|---|---|---|
| | 6 | | | | | | | C#*D#*E#*F# |
| | 7 | | | | | | | C#*D#*E#*F# |
| | 8 | | | | | | | C#*D#*E#*F# |

**TOTAL AMIDAMENT** 3,000

14 P1480-FK75 u Armilla reflectant amb tires reflectants a la cintura, al pit i a l'esquena, homologada segons UNE-EN 471

| Num. | Text | Tipus | [C] | [D] | [E] | [F] | TOTAL | Fórmula |
|---|---|---|---|---|---|---|---|---|
| 1 | 6 Treballadors x 50% amortització | | 6,000 | 0,500 | | | 3,000 | C#*D#*E#*F# |
| 3 | | | | | | | | C#*D#*E#*F# |
| 4 | | | | | | | | C#*D#*E#*F# |
| 5 | | | | | | | | C#*D#*E#*F# |
| 6 | | | | | | | | C#*D#*E#*F# |
| 7 | | | | | | | | C#*D#*E#*F# |
| 8 | | | | | | | | C#*D#*E#*F# |

**TOTAL AMIDAMENT** 3,000

Obra 02 SEGURETAT I SALUT EN OBRA
Capítol 03 AVD. DE LA SENYERA
Titol 3 02 SISTEMES DE PROTECCIÓ COL·LECTIVA

| NUM. | CODI | UA | DESCRIPCIÓ |
|---|---|---|---|
| 1 | PBBC-65LC | u | Senyal manual per a senyalista |

**AMIDAMENT DIRECTE** 1,000

2 PBBD-65KL u Senyal de prohibició, normalitzada amb pictograma negre sobre fons blanc, de forma circular amb cantells i banda transversal descendent d'esquerra a dreta a 45°, en color vermell, diàmetre 29 cm, amb cartell explicatiu rectangular, per ser vista fins 12 m, fixada i amb el desmuntatge inclòs

| Num. | Text | Tipus | [C] | [D] | [E] | [F] | TOTAL | Fórmula |
|---|---|---|---|---|---|---|---|---|
| 1 | Es considera 50% amortització | | 2,000 | 0,500 | | | 1,000 | C#*D#*E#*F# |

**TOTAL AMIDAMENT** 1,000

3 PBBD-65KK u Senyal d'obligació, normalitzada amb pictograma blanc sobre fons blau, de forma circular amb cantells en color blanc, diàmetre 29 cm, amb cartell explicatiu rectangular, per ser vista fins 12 m, fixada i amb el desmuntatge inclòs

| Num. | Text | Tipus | [C] | [D] | [E] | [F] | TOTAL | Fórmula |
|---|---|---|---|---|---|---|---|---|
| 1 | Es considera 50% amortització | | 2,000 | 0,500 | | | 1,000 | C#*D#*E#*F# |

**TOTAL AMIDAMENT** 1,000

4 PBB8-65KE u Senyal d'advertència, normalitzada amb pictograma negre sobre fons groc, de forma triangular amb el cantell negre, costat major 85 cm, amb cartell explicatiu rectangular, per ser vista fins 25 m de distància, fixada i amb el desmuntatge inclòs

| Num. | Text | Tipus | [C] | [D] | [E] | [F] | TOTAL | Fórmula |
|---|---|---|---|---|---|---|---|---|
| 1 | Es considera 50% amortització | | 2,000 | 0,500 | | | 1,000 | C#*D#*E#*F# |

**TOTAL AMIDAMENT** 1,000

5 CONREFLEC u Con de plàstic reflector de 50 cm d'alçada



AJUNTAMENT DE LLORET DE MAR
Aquest document és una còpia simple del document electrònic original. Comprovi l'autenticitat del document a la web de tràmits de l'Ajuntament de Lloret de Mar (https://tramits.lloret.org/OAC/ValidarDocLloret.jsp?idioma=ca). Utilitzi el "Codi per a la validació" que apareix a la capçalera.

Codi Segur de Verificació: 00264c22-8ef3-47e7-beba-f05a715fd5d9
Origen: Administració
Identificador document original: ES_L01170950_2025_14748800
Data d'impressió: 28/11/2025 11:09:35
Pàgina 296 de 563

SIGNATURES
1.- JOEL VIVES TORRENTS (TCAT), 19/11/2025 14:06
2.- Administracio Electronica. APROVACIO INICIAL AJGL 21/11/2025



# AMIDAMENTS

Data: 27/10/25 Pàg.: 16

| Num. | Text | Tipus | [C] | [D] | [E] | [F] | TOTAL | Fórmula |
|---|---|---|---|---|---|---|---|---|
| 1 | Es col·locaran en cada cantonada i/o extrems | | 2,000 | | | | 2,000 | C#*D#*E#*F# |
| 3 | | | | | | | | C#*D#*E#*F# |
| 4 | | | | | | | | C#*D#*E#*F# |
| 5 | | | | | | | | C#*D#*E#*F# |
| 6 | | | | | | | | C#*D#*E#*F# |
| 8 | | | | | | | | C#*D#*E#*F# |
| 9 | | | | | | | | C#*D#*E#*F# |
| 10 | | | | | | | | C#*D#*E#*F# |

**TOTAL AMIDAMENT** **2,000**

6 PBC4-56GY m Cinta d'abalisament reflectant d'amplària 50 mm, per a seguretat i salut, amb un suport cada 5 m i amb el desmuntatge inclòs

| Num. | Text | Tipus | [C] | [D] | [E] | [F] | TOTAL | Fórmula |
|---|---|---|---|---|---|---|---|---|
| 1 | Es considera 2/3 de la longitud | | 240,000 | 0,666 | | | 159,840 | C#*D#*E#*F# |
| 3 | | | | | | | | C#*D#*E#*F# |
| 5 | | | | | | | | C#*D#*E#*F# |
| 6 | | | | | | | | C#*D#*E#*F# |
| 8 | | | | | | | | C#*D#*E#*F# |
| 9 | | | | | | | | C#*D#*E#*F# |

**TOTAL AMIDAMENT** **159,840**

7 PBC0-65L5 u Balisa lluminosa d'alta intensitat estroboscòpica recarregable i amb el desmuntatge inclòs

| Num. | Text | Tipus | [C] | [D] | [E] | [F] | TOTAL | Fórmula |
|---|---|---|---|---|---|---|---|---|
| 1 | Es col·locaran en els extrems i/o cantonades | | 2,000 | | | | 2,000 | C#*D#*E#*F# |
| 3 | | | | | | | | C#*D#*E#*F# |
| 4 | | | | | | | | C#*D#*E#*F# |
| 5 | | | | | | | | C#*D#*E#*F# |
| 6 | | | | | | | | C#*D#*E#*F# |
| 7 | | | | | | | | C#*D#*E#*F# |
| 8 | | | | | | | | C#*D#*E#*F# |
| 9 | | | | | | | | C#*D#*E#*F# |
| 10 | | | | | | | | C#*D#*E#*F# |

**TOTAL AMIDAMENT** **2,000**

8 PBCD-56H6 m Tanca mòbil metàl·lica de 2,5 m de llargària i 1 m d'alçària i amb el desmuntatge inclòs

| Num. | Text | Tipus | [C] | [D] | [E] | [F] | TOTAL | Fórmula |
|---|---|---|---|---|---|---|---|---|
| 1 | Es considera 1/3 de la longitud | | 240,000 | 0,333 | | | 79,920 | C#*D#*E#*F# |

**TOTAL AMIDAMENT** **79,920**

Obra 02 SEGURETAT I SALUT EN OBRA
Capítol 03 AVD. DE LA SENYERA
Titol 3 03 IMPLANTACIÓ PROVISIONAL D'OBRA

| NUM. | CODI | UA | DESCRIPCIÓ |
|---|---|---|---|
| 1 | PQU3-0234 | u | Farmaciola d'armari, amb el contingut establert a l'ordenança general de seguretat i salut en el treball |

EUR

AJUNTAMENT DE LLORET DE MAR
Aquest document és una còpia simple del document electrònic original. Comprovi l'autenticitat del document a la web de tràmits de l'Ajuntament de Lloret de Mar (https://tramits.lloret.org/OAC/ValidarDocLloret.jsp?idioma=ca). Utilitzi el "Codi per a la validació" que apareix a la capçalera.

Codi Segur de Verificació: 00264c22-8ef3-47e7-beba-f05a715fd5d9
Origen: Administració
Identificador document original: ES_L01170950_2025_14748800
Data d'impressió: 28/11/2025 11:09:35
Pàgina 297 de 563

SIGNATURES
1.- JOEL VIVES TORRENTS (TCAT), 19/11/2025 14:06
2.- Administracio Electronica. APROVACIO INICIAL AJGL 21/11/2025



**AMIDAMENT DIRECTE** **1,000**

2 PQUB-BIR3 mes Lloguer de mòdul prefabricat de cabina amb inodor químic d'1,05x1,05 m i 2,35 m d'alçària, amb tancaments de polietilè i sostre traslúcid, equipat amb 1 inodor amb dipòsit químic de 250l. I un lavabo amb dipòsit d'aigua de 45l., amb manteniment inclòs

| Num. | Text | Tipus | [C] | [D] | [E] | [F] | TOTAL | Fórmula |
|---|---|---|---|---|---|---|---|---|
| 1 | 3 setmanes | | 0,750 | | | | 0,750 | C#*D#*E#*F# |

**TOTAL AMIDAMENT** **0,750**

Obra 02 SEGURETAT I SALUT EN OBRA
Capítol 04 C. OSONA
Titol 3 01 EQUIPS DE PROTECCIÓ INDIVIDUAL

| NUM. | CODI | UA | DESCRIPCIÓ |
|---|---|---|---|

1 P1477-65LG u Casc de seguretat per a ús normal, contra cops, de polietilè amb un pes màxim de 400 g, homologat segons UNE-EN 812

| Num. | Text | Tipus | [C] | [D] | [E] | [F] | TOTAL | Fórmula |
|---|---|---|---|---|---|---|---|---|
| 1 | 6 Treballadors x 50% amortització | | 6,000 | 0,500 | | | 3,000 | C#*D#*E#*F# |
| 3 | | | | | | | | C#*D#*E#*F# |
| 4 | | | | | | | | C#*D#*E#*F# |
| 5 | | | | | | | | C#*D#*E#*F# |
| 6 | | | | | | | | C#*D#*E#*F# |
| 7 | | | | | | | | C#*D#*E#*F# |
| 8 | | | | | | | | C#*D#*E#*F# |

**TOTAL AMIDAMENT** **3,000**

2 P147Z-FITH u Ulleres de seguretat antiimpactes estàndard, amb muntura universal, amb visor transparent i tractament contra l'entelament, homologades segons UNE-EN 167, UNE-EN 168

| Num. | Text | Tipus | [C] | [D] | [E] | [F] | TOTAL | Fórmula |
|---|---|---|---|---|---|---|---|---|
| 1 | 6 Treballadors x 50% amortització | | 6,000 | 0,500 | | | 3,000 | C#*D#*E#*F# |
| 3 | | | | | | | | C#*D#*E#*F# |
| 4 | | | | | | | | C#*D#*E#*F# |
| 5 | | | | | | | | C#*D#*E#*F# |
| 6 | | | | | | | | C#*D#*E#*F# |
| 7 | | | | | | | | C#*D#*E#*F# |
| 8 | | | | | | | | C#*D#*E#*F# |

**TOTAL AMIDAMENT** **3,000**

3 P147Z-FITJ u Ulleres de seguretat per a tall oxiacetilènic, amb muntura universal de barnilla d'acer recoberta de PVC, amb visors circulars de 50 mm de D foscos de color DIN 5, homologades segons UNE-EN 175, UNE-EN 169

| Num. | Text | Tipus | [C] | [D] | [E] | [F] | TOTAL | Fórmula |
|---|---|---|---|---|---|---|---|---|
| 1 | 2 Treballadors x 50% amortització | | 2,000 | 0,500 | | | 1,000 | C#*D#*E#*F# |
| 3 | | | | | | | | C#*D#*E#*F# |
| 4 | | | | | | | | C#*D#*E#*F# |
| 5 | | | | | | | | C#*D#*E#*F# |
| 6 | | | | | | | | C#*D#*E#*F# |
| 7 | | | | | | | | C#*D#*E#*F# |
| 8 | | | | | | | | C#*D#*E#*F# |



AJUNTAMENT DE LLORET DE MAR
Aquest document és una còpia simple del document electrònic original. Comprovi l'autenticitat del document a la web de tràmits de l'Ajuntament de Lloret de Mar (https://tramits.lloret.org/OAC/ValidarDocLloret.jsp?idioma=ca). Utilitzi el "Codi per a la validació" que apareix a la capçalera.

Codi Segur de Verificació: 00264c22-8ef3-47e7-beba-f05a715fd5d9
Origen: Administració
Identificador document original: ES_L01170950_2025_14748800
Data d'impressió: 28/11/2025 11:09:35
Pàgina 298 de 563

SIGNATURES
1.- JOEL VIVES TORRENTS (TCAT), 19/11/2025 14:06
2.- Administracio Electronica. APROVACIO INICIAL AJGL 21/11/2025



**TOTAL AMIDAMENT** **1,000**

4 P147Q-65M2 u Pantalla facial per a protegir contra la projecció de partícules i a l'encebament d'arcs elèctrics, de policarbonat transparent, abatible i per a acoblar al casc amb arnès dielèctric

| Num. | Text | Tipus | [C] | [D] | [E] | [F] | TOTAL | Fórmula |
|---|---|---|---|---|---|---|---|---|
| 1 | 2 Treballadors x 50% amortització | | 2,000 | 0,500 | | | 1,000 | C#*D#*E#*F# |
| 3 | | | | | | | | C#*D#*E#*F# |
| 4 | | | | | | | | C#*D#*E#*F# |
| 5 | | | | | | | | C#*D#*E#*F# |
| 6 | | | | | | | | C#*D#*E#*F# |
| 7 | | | | | | | | C#*D#*E#*F# |
| 8 | | | | | | | | C#*D#*E#*F# |

**TOTAL AMIDAMENT** **1,000**

5 P147Q-65M5 u Pantalla facial per a protecció de riscs mecànics, amb visor de malla de reixeta metàl·lica, per acoblar al casc amb arnès, homologada segons UNE-EN 1731

| Num. | Text | Tipus | [C] | [D] | [E] | [F] | TOTAL | Fórmula |
|---|---|---|---|---|---|---|---|---|
| 1 | 2 Treballadors x 50% amortització | | 2,000 | 0,500 | | | 1,000 | C#*D#*E#*F# |
| 3 | | | | | | | | C#*D#*E#*F# |
| 4 | | | | | | | | C#*D#*E#*F# |
| 5 | | | | | | | | C#*D#*E#*F# |
| 6 | | | | | | | | C#*D#*E#*F# |
| 7 | | | | | | | | C#*D#*E#*F# |
| 8 | | | | | | | | C#*D#*E#*F# |
| 9 | | | | | | | | C#*D#*E#*F# |

**TOTAL AMIDAMENT** **1,000**

6 P147P-EPWV u Protector auditiu tipus orellera acoplable a casc industrial de seguretat, homologat segons UNE-EN 352-8, UNE-EN 397/A1, UNE-EN 458

| Num. | Text | Tipus | [C] | [D] | [E] | [F] | TOTAL | Fórmula |
|---|---|---|---|---|---|---|---|---|
| 1 | 6 Treballadors x 50% amortització | | 6,000 | 0,500 | | | 3,000 | C#*D#*E#*F# |
| 3 | | | | | | | | C#*D#*E#*F# |
| 4 | | | | | | | | C#*D#*E#*F# |
| 5 | | | | | | | | C#*D#*E#*F# |
| 6 | | | | | | | | C#*D#*E#*F# |
| 7 | | | | | | | | C#*D#*E#*F# |
| 8 | | | | | | | | C#*D#*E#*F# |

**TOTAL AMIDAMENT** **3,000**

7 P147N-EPX1 u Mascareta de protecció respiratòria #, homologada segons UNE-EN 140

| Num. | Text | Tipus | [C] | [D] | [E] | [F] | TOTAL | Fórmula |
|---|---|---|---|---|---|---|---|---|
| 1 | 6 Treballadors x 50% amortització | | 6,000 | 0,500 | | | 3,000 | C#*D#*E#*F# |
| 3 | | | | | | | | C#*D#*E#*F# |
| 4 | | | | | | | | C#*D#*E#*F# |
| 5 | | | | | | | | C#*D#*E#*F# |
| 6 | | | | | | | | C#*D#*E#*F# |
| 7 | | | | | | | | C#*D#*E#*F# |
| 8 | | | | | | | | C#*D#*E#*F# |



AJUNTAMENT DE LLORET DE MAR
Aquest document és una còpia simple del document electrònic original. Comprovi l'autenticitat del document a la web de tràmits de l'Ajuntament de Lloret de Mar (https://tramits.lloret.org/OAC/ValidarDocLloret.jsp?idioma=ca). Utilitzi el "Codi per a la validació" que apareix a la capçalera.

Codi Segur de Verificació: 00264c22-8ef3-47e7-beba-f05a715fd5d9
Origen: Administració
Identificador document original: ES_L01170950_2025_14748800
Data d'impressió: 28/11/2025 11:09:35
Pàgina 299 de 563

SIGNATURES
1.- JOEL VIVES TORRENTS (TCAT), 19/11/2025 14:06
2.- Administracio Electronica. APROVACIO INICIAL AJGL 21/11/2025



**TOTAL AMIDAMENT** 3,000

8 P147I-FIGE u Filtre contra partícules, identificat amb banda de color blanc, homologat segons UNE-EN 143, UNE-EN 12083/AC

| Num. | Text | Tipus | [C] | [D] | [E] | [F] | TOTAL | Fórmula |
|---|---|---|---|---|---|---|---|---|
| 1 | 6 Treballadors x 50% amortització | | 6,000 | 0,500 | | | 3,000 | C#*D#*E#*F# |
| 3 | | | | | | | | C#*D#*E#*F# |
| 4 | | | | | | | | C#*D#*E#*F# |
| 5 | | | | | | | | C#*D#*E#*F# |
| 6 | | | | | | | | C#*D#*E#*F# |
| 7 | | | | | | | | C#*D#*E#*F# |
| 8 | | | | | | | | C#*D#*E#*F# |

**TOTAL AMIDAMENT** 3,000

9 P147L-EQDD u Parella de guants aïllants del fred i absorbents de les vibracions, de PVC sobre suport d'escuma de poliuretà, folrats interiorment amb teixit hidròfug reversible, amb maniguets fins a mig avantbraç, homologats segons UNE-EN 511, UNE-EN 420

| Num. | Text | Tipus | [C] | [D] | [E] | [F] | TOTAL | Fórmula |
|---|---|---|---|---|---|---|---|---|
| 1 | 6 Treballadors x 50% amortització | | 6,000 | 0,500 | | | 3,000 | C#*D#*E#*F# |
| 3 | | | | | | | | C#*D#*E#*F# |
| 4 | | | | | | | | C#*D#*E#*F# |
| 5 | | | | | | | | C#*D#*E#*F# |
| 6 | | | | | | | | C#*D#*E#*F# |
| 7 | | | | | | | | C#*D#*E#*F# |
| 8 | | | | | | | | C#*D#*E#*F# |

**TOTAL AMIDAMENT** 3,000

10 P1474-65MV u Parella de botes d'aigua de PVC de canya alta, per posada en obra del formigó, amb plantilla metàl·lica, amb sola antilliscant i folrades de niló rentable, homologades segons UNE-EN ISO 20344, UNE-EN ISO 20345, UNE-EN ISO 20346, UNE-EN ISO 20347

| Num. | Text | Tipus | [C] | [D] | [E] | [F] | TOTAL | Fórmula |
|---|---|---|---|---|---|---|---|---|
| 1 | 6 Treballadors x 50% amortització | | 6,000 | 0,500 | | | 3,000 | C#*D#*E#*F# |
| 3 | | | | | | | | C#*D#*E#*F# |
| 4 | | | | | | | | C#*D#*E#*F# |
| 5 | | | | | | | | C#*D#*E#*F# |
| 6 | | | | | | | | C#*D#*E#*F# |
| 7 | | | | | | | | C#*D#*E#*F# |
| 8 | | | | | | | | C#*D#*E#*F# |

**TOTAL AMIDAMENT** 3,000

11 P1474-65MX u Parella de botes baixes de seguretat industrial per a soldador, resistents a la humitat, de pell rectificada adobada al crom, amb turmellera encoixinada, amb llengüeta de manxa de despreniment ràpid, puntera metàl·lica, sola antilliscant, falca amortidora d'impactes al taló i sense plantilla metàl·lica, homologades segons UNE-EN ISO 20344, UNE-EN ISO 20345, UNE-EN ISO 20346, UNE-EN ISO 20347

| Num. | Text | Tipus | [C] | [D] | [E] | [F] | TOTAL | Fórmula |
|---|---|---|---|---|---|---|---|---|
| 1 | 6 Treballadors x 50% amortització | | 6,000 | 0,500 | | | 3,000 | C#*D#*E#*F# |
| 3 | | | | | | | | C#*D#*E#*F# |
| 4 | | | | | | | | C#*D#*E#*F# |
| 5 | | | | | | | | C#*D#*E#*F# |
| 6 | | | | | | | | C#*D#*E#*F# |



AJUNTAMENT DE LLORET DE MAR
Aquest document és una còpia simple del document electrònic original. Comprovi l'autenticitat del document a la web de tràmits de l'Ajuntament de Lloret de Mar (https://tramits.lloret.org/OAC/ValidarDocLloret.jsp?idioma=ca). Utilitzi el "Codi per a la validació" que apareix a la capçalera.

Codi Segur de Verificació: 00264c22-8ef3-47e7-beba-f05a715fd5d9
Origen: Administració
Identificador document original: ES_L01170950_2025_14748800
Data d'impressió: 28/11/2025 11:09:35
Pàgina 300 de 563

SIGNATURES
1.- JOEL VIVES TORRENTS (TCAT), 19/11/2025 14:06
2.- Administracio Electronica. APROVACIO INICIAL AJGL 21/11/2025



| | | | | | | | | | |
|---|---|---|---|---|---|---|---|---|---|
| | 7 | | | | | | | | C#*D#*E#*F# |
| | 8 | | | | | | | | C#*D#*E#*F# |
| | | | | | | | | TOTAL AMIDAMENT | 3,000 |

12 P1487-EQE2 u Granota de treball per a construcció, de polièster i cotó (65%-35%), color beix, trama 240, amb butxaques interiors, homologada segons UNE-EN 340

| Num. | Text | Tipus | [C] | [D] | [E] | [F] | TOTAL | Fórmula |
|---|---|---|---|---|---|---|---|---|
| 1 | 6 Treballadors x 50% amortització | | 6,000 | 0,500 | | | 3,000 | C#*D#*E#*F# |
| 3 | | | | | | | | C#*D#*E#*F# |
| 4 | | | | | | | | C#*D#*E#*F# |
| 5 | | | | | | | | C#*D#*E#*F# |
| 6 | | | | | | | | C#*D#*E#*F# |
| 7 | | | | | | | | C#*D#*E#*F# |
| 8 | | | | | | | | C#*D#*E#*F# |
| | | | | | | | TOTAL AMIDAMENT | 3,000 |

13 P148B-EQEM u Pantalons de treball per a construcció d'obres lineals en servei, de polièster i cotó (65%-35%), color groc, trama 240, amb butxaques interiors i tires reflectants, homologats segons UNE-EN 340

| Num. | Text | Tipus | [C] | [D] | [E] | [F] | TOTAL | Fórmula |
|---|---|---|---|---|---|---|---|---|
| 1 | 6 Treballadors x 50% amortització | | 6,000 | 0,500 | | | 3,000 | C#*D#*E#*F# |
| 3 | | | | | | | | C#*D#*E#*F# |
| 4 | | | | | | | | C#*D#*E#*F# |
| 5 | | | | | | | | C#*D#*E#*F# |
| 6 | | | | | | | | C#*D#*E#*F# |
| 7 | | | | | | | | C#*D#*E#*F# |
| 8 | | | | | | | | C#*D#*E#*F# |
| | | | | | | | TOTAL AMIDAMENT | 3,000 |

14 P1480-FK75 u Armilla reflectant amb tires reflectants a la cintura, al pit i a l'esquena, homologada segons UNE-EN 471

| Num. | Text | Tipus | [C] | [D] | [E] | [F] | TOTAL | Fórmula |
|---|---|---|---|---|---|---|---|---|
| 1 | 6 Treballadors x 50% amortització | | 6,000 | 0,500 | | | 3,000 | C#*D#*E#*F# |
| 3 | | | | | | | | C#*D#*E#*F# |
| 4 | | | | | | | | C#*D#*E#*F# |
| 5 | | | | | | | | C#*D#*E#*F# |
| 6 | | | | | | | | C#*D#*E#*F# |
| 7 | | | | | | | | C#*D#*E#*F# |
| 8 | | | | | | | | C#*D#*E#*F# |
| | | | | | | | TOTAL AMIDAMENT | 3,000 |

Obra 02 SEGURETAT I SALUT EN OBRA
Capítol 04 C. OSONA
Titol 3 02 EQUIPS DE PROTECCIÓ COL·LECTIVA

| NUM. | CODI | UA | DESCRIPCIÓ | |
|---|---|---|---|---|
| 1 | PBBC-65LC | u | Senyal manual per a senyalista | |
| | | | AMIDAMENT DIRECTE | 1,000 |
| 2 | PBBD-65KL | u | Senyal de prohibició, normalitzada amb pictograma negre sobre fons blanc, de forma circular amb cantells i banda transversal descendent d'esquerra a dreta a 45°, en color vermell, diàmetre 29 cm, amb cartell explicatiu rectangular, per ser vista fins 12 m, fixada i amb el desmuntatge inclòs | |



AJUNTAMENT DE LLORET DE MAR
Aquest document és una còpia simple del document electrònic original. Comprovi l'autenticitat del document a la web de tràmits de l'Ajuntament de Lloret de Mar (https://tramits.lloret.org/OAC/ValidarDocLloret.jsp?idioma=ca). Utilitzi el "Codi per a la validació" que apareix a la capçalera.

Codi Segur de Verificació: 00264c22-8ef3-47e7-beba-f05a715fd5d9
Origen: Administració
Identificador document original: ES_L01170950_2025_14748800
Data d'impressió: 28/11/2025 11:09:35
Pàgina 301 de 563

SIGNATURES
1.- JOEL VIVES TORRENTS (TCAT), 19/11/2025 14:06
2.- Administracio Electronica. APROVACIO INICIAL AJGL 21/11/2025



| Num. | Text | Tipus | [C] | [D] | [E] | [F] | TOTAL | Fórmula |
|---|---|---|---|---|---|---|---|---|
| 1 | Es considera 50% amortització | | 2,000 | 0,500 | | | 1,000 | C#*D#*E#*F# |

**TOTAL AMIDAMENT** **1,000**

3 PBBD-65KK u Senyal d'obligació, normalitzada amb pictograma blanc sobre fons blau, de forma circular amb cantells en color blanc, diàmetre 29 cm, amb cartell explicatiu rectangular, per ser vista fins 12 m, fixada i amb el desmuntatge inclòs

| Num. | Text | Tipus | [C] | [D] | [E] | [F] | TOTAL | Fórmula |
|---|---|---|---|---|---|---|---|---|
| 1 | Es considera 50% amortització | | 2,000 | 0,500 | | | 1,000 | C#*D#*E#*F# |

**TOTAL AMIDAMENT** **1,000**

4 PBB8-65KE u Senyal d'advertència, normalitzada amb pictograma negre sobre fons groc, de forma triangular amb el cantell negre, costat major 85 cm, amb cartell explicatiu rectangular, per ser vista fins 25 m de distància, fixada i amb el desmuntatge inclòs

| Num. | Text | Tipus | [C] | [D] | [E] | [F] | TOTAL | Fórmula |
|---|---|---|---|---|---|---|---|---|
| 1 | Es considera 50% amortització | | 2,000 | 0,500 | | | 1,000 | C#*D#*E#*F# |

**TOTAL AMIDAMENT** **1,000**

5 CONREFLEC u Con de plàstic reflector de 50 cm d'alçada

| Num. | Text | Tipus | [C] | [D] | [E] | [F] | TOTAL | Fórmula |
|---|---|---|---|---|---|---|---|---|
| 1 | Es col·locaran en cada cantonada i/o extrems | | 3,000 | | | | 3,000 | C#*D#*E#*F# |
| 3 | | | | | | | | C#*D#*E#*F# |
| 4 | | | | | | | | C#*D#*E#*F# |
| 5 | | | | | | | | C#*D#*E#*F# |
| 6 | | | | | | | | C#*D#*E#*F# |
| 8 | | | | | | | | C#*D#*E#*F# |
| 9 | | | | | | | | C#*D#*E#*F# |
| 10 | | | | | | | | C#*D#*E#*F# |

**TOTAL AMIDAMENT** **3,000**

6 PBC4-56GY m Cinta d'abalisament reflectant d'amplària 50 mm, per a seguretat i salut, amb un suport cada 5 m i amb el desmuntatge inclòs

| Num. | Text | Tipus | [C] | [D] | [E] | [F] | TOTAL | Fórmula |
|---|---|---|---|---|---|---|---|---|
| 1 | Es considera 2/3 de la longitud | | 803,000 | 0,666 | | | 534,798 | C#*D#*E#*F# |
| 3 | | | | | | | | C#*D#*E#*F# |
| 5 | | | | | | | | C#*D#*E#*F# |
| 6 | | | | | | | | C#*D#*E#*F# |
| 8 | | | | | | | | C#*D#*E#*F# |
| 9 | | | | | | | | C#*D#*E#*F# |

**TOTAL AMIDAMENT** **534,798**

7 PBC0-65L5 u Balisa lluminosa d'alta intensitat estroboscòpica recarregable i amb el desmuntatge inclòs

| Num. | Text | Tipus | [C] | [D] | [E] | [F] | TOTAL | Fórmula |
|---|---|---|---|---|---|---|---|---|
| 1 | Es col·locaran en els extrems i/o cantonades | | 3,000 | | | | 3,000 | C#*D#*E#*F# |
| 3 | | | | | | | | C#*D#*E#*F# |



AJUNTAMENT DE LLORET DE MAR
Aquest document és una còpia simple del document electrònic original. Comprovi l'autenticitat del document a la web de tràmits de l'Ajuntament de Lloret de Mar (https://tramits.lloret.org/OAC/ValidarDocLloret.jsp?idioma=ca). Utilitzi el "Codi per a la validació" que apareix a la capçalera.

Codi Segur de Verificació: 00264c22-8ef3-47e7-beba-f05a715fd5d9
Origen: Administració
Identificador document original: ES_L01170950_2025_14748800
Data d'impressió: 28/11/2025 11:09:35
Pàgina 302 de 563

SIGNATURES
1.- JOEL VIVES TORRENTS (TCAT), 19/11/2025 14:06
2.- Administracio Electronica. APROVACIO INICIAL AJGL 21/11/2025



| | | | | | | | | |
|---|---|---|---|---|---|---|---|---|
| | 4 | | | | | | | C#*D#*E#*F# |
| | 5 | | | | | | | C#*D#*E#*F# |
| | 6 | | | | | | | C#*D#*E#*F# |
| | 7 | | | | | | | C#*D#*E#*F# |
| | 8 | | | | | | | C#*D#*E#*F# |
| | 9 | | | | | | | C#*D#*E#*F# |
| | 10 | | | | | | | C#*D#*E#*F# |

**TOTAL AMIDAMENT** **3,000**

8 PBCD-56H6 m Tanca mòbil metàl·lica de 2,5 m de llargària i 1 m d'alçària i amb el desmuntatge inclòs

| Num. | Text | Tipus | [C] | [D] | [E] | [F] | TOTAL | Fórmula |
|---|---|---|---|---|---|---|---|---|
| 1 | Es considera 1/3 de la longitud | | 803,000 | 0,333 | | | 267,399 | C#*D#*E#*F# |

**TOTAL AMIDAMENT** **267,399**

Obra 02 SEGURETAT I SALUT EN OBRA
Capítol 04 C. OSONA
Titol 3 03 IMPLANTACIÓ PROVISIONAL D'OBRA

| NUM. | CODI | UA | DESCRIPCIÓ |
|---|---|---|---|
| 1 | PQU3-0234 | u | Farmaciola d'armari, amb el contingut establert a l'ordenança general de seguretat i salut en el treball |

**AMIDAMENT DIRECTE** **1,000**

2 PQUB-BIR3 mes Lloguer de mòdul prefabricat de cabina amb inodor químic d'1,05x1,05 m i 2,35 m d'alçària, amb tancaments de polietilè i sostre traslúcid, equipat amb 1 inodor amb dipòsit químic de 250l. I un lavabo amb dipòsit d'aigua de 45l., amb manteniment inclòs

| Num. | Text | Tipus | [C] | [D] | [E] | [F] | TOTAL | Fórmula |
|---|---|---|---|---|---|---|---|---|
| 1 | 5 setmanes | | 1,250 | | | | 1,250 | C#*D#*E#*F# |

**TOTAL AMIDAMENT** **1,250**

Obra 02 SEGURETAT I SALUT EN OBRA
Capítol 05 NICOLAU CABAÑAS
Titol 3 01 EQUIPS DE PROTECCIÓ INDIVIDUAL

| NUM. | CODI | UA | DESCRIPCIÓ |
|---|---|---|---|
| 1 | P1477-65LG | u | Casc de seguretat per a ús normal, contra cops, de polietilè amb un pes màxim de 400 g, homologat segons UNE-EN 812 |

| Num. | Text | Tipus | [C] | [D] | [E] | [F] | TOTAL | Fórmula |
|---|---|---|---|---|---|---|---|---|
| 1 | 6 Treballadors x 50% amortització | | 6,000 | 0,500 | | | 3,000 | C#*D#*E#*F# |
| 3 | | | | | | | | C#*D#*E#*F# |
| 4 | | | | | | | | C#*D#*E#*F# |
| 5 | | | | | | | | C#*D#*E#*F# |
| 6 | | | | | | | | C#*D#*E#*F# |
| 7 | | | | | | | | C#*D#*E#*F# |
| 8 | | | | | | | | C#*D#*E#*F# |

**TOTAL AMIDAMENT** **3,000**

2 P147Z-FITH u Ulleres de seguretat antiimpactes estàndard, amb muntura universal, amb visor transparent i tractament contra l'entelament, homologades segons UNE-EN 167, UNE-EN 168



AJUNTAMENT DE LLORET DE MAR
Aquest document és una còpia simple del document electrònic original. Comprovi l'autenticitat del document a la web de tràmits de l'Ajuntament de Lloret de Mar (https://tramits.lloret.org/OAC/ValidarDocLloret.jsp?idioma=ca). Utilitzi el "Codi per a la validació" que apareix a la capçalera.

Codi Segur de Verificació: 00264c22-8ef3-47e7-beba-f05a715fd5d9
Origen: Administració
Identificador document original: ES_L01170950_2025_14748800
Data d'impressió: 28/11/2025 11:09:35
Pàgina 303 de 563

SIGNATURES
1.- JOEL VIVES TORRENTS (TCAT), 19/11/2025 14:06
2.- Administracio Electronica. APROVACIO INICIAL AJGL 21/11/2025



| Num. | Text | Tipus | [C] | [D] | [E] | [F] | TOTAL | Fórmula |
|---|---|---|---|---|---|---|---|---|
| 1 | 6 Treballadors x 50% amortització | | 6,000 | 0,500 | | | 3,000 | C#*D#*E#*F# |
| 3 | | | | | | | | C#*D#*E#*F# |
| 4 | | | | | | | | C#*D#*E#*F# |
| 5 | | | | | | | | C#*D#*E#*F# |
| 6 | | | | | | | | C#*D#*E#*F# |
| 7 | | | | | | | | C#*D#*E#*F# |
| 8 | | | | | | | | C#*D#*E#*F# |

**TOTAL AMIDAMENT** **3,000**

3 P147Z-FITJ u Ulleres de seguretat per a tall oxiacetilènic, amb muntura universal de barnilla d'acer recoberta de PVC, amb visors circulars de 50 mm de D foscos de color DIN 5, homologades segons UNE-EN 175, UNE-EN 169

| Num. | Text | Tipus | [C] | [D] | [E] | [F] | TOTAL | Fórmula |
|---|---|---|---|---|---|---|---|---|
| 1 | 2 Treballadors x 50% amortització | | 2,000 | 0,500 | | | 1,000 | C#*D#*E#*F# |
| 3 | | | | | | | | C#*D#*E#*F# |
| 4 | | | | | | | | C#*D#*E#*F# |
| 5 | | | | | | | | C#*D#*E#*F# |
| 6 | | | | | | | | C#*D#*E#*F# |
| 7 | | | | | | | | C#*D#*E#*F# |
| 8 | | | | | | | | C#*D#*E#*F# |

**TOTAL AMIDAMENT** **1,000**

4 P147Q-65M2 u Pantalla facial per a protegir contra la projecció de partícules i a l'encebament d'arcs elèctrics, de policarbonat transparent, abatible i per a acoblar al casc amb arnès dielèctric

| Num. | Text | Tipus | [C] | [D] | [E] | [F] | TOTAL | Fórmula |
|---|---|---|---|---|---|---|---|---|
| 1 | 2 Treballadors x 50% amortització | | 2,000 | 0,500 | | | 1,000 | C#*D#*E#*F# |
| 3 | | | | | | | | C#*D#*E#*F# |
| 4 | | | | | | | | C#*D#*E#*F# |
| 5 | | | | | | | | C#*D#*E#*F# |
| 6 | | | | | | | | C#*D#*E#*F# |
| 7 | | | | | | | | C#*D#*E#*F# |
| 8 | | | | | | | | C#*D#*E#*F# |

**TOTAL AMIDAMENT** **1,000**

5 P147Q-65M5 u Pantalla facial per a protecció de riscs mecànics, amb visor de malla de reixeta metàl·lica, per acoblar al casc amb arnès, homologada segons UNE-EN 1731

| Num. | Text | Tipus | [C] | [D] | [E] | [F] | TOTAL | Fórmula |
|---|---|---|---|---|---|---|---|---|
| 1 | 2 Treballadors x 50% amortització | | 2,000 | 0,500 | | | 1,000 | C#*D#*E#*F# |
| 3 | | | | | | | | C#*D#*E#*F# |
| 4 | | | | | | | | C#*D#*E#*F# |
| 5 | | | | | | | | C#*D#*E#*F# |
| 6 | | | | | | | | C#*D#*E#*F# |
| 7 | | | | | | | | C#*D#*E#*F# |
| 8 | | | | | | | | C#*D#*E#*F# |
| 9 | | | | | | | | C#*D#*E#*F# |

**TOTAL AMIDAMENT** **1,000**

6 P147P-EPWV u Protector auditiu tipus orellera acoplable a casc industrial de seguretat, homologat segons UNE-EN 352-8, UNE-EN 397/A1, UNE-EN 458



AJUNTAMENT DE LLORET DE MAR
Aquest document és una còpia simple del document electrònic original. Comprovi l'autenticitat del document a la web de tràmits de l'Ajuntament de Lloret de Mar (https://tramits.lloret.org/OAC/ValidarDocLloret.jsp?idioma=ca). Utilitzi el "Codi per a la validació" que apareix a la capçalera.

Codi Segur de Verificació: 00264c22-8ef3-47e7-beba-f05a715fd5d9
Origen: Administració
Identificador document original: ES_L01170950_2025_14748800
Data d'impressió: 28/11/2025 11:09:35
Pàgina 304 de 563

SIGNATURES
1.- JOEL VIVES TORRENTS (TCAT), 19/11/2025 14:06
2.- Administracio Electronica. APROVACIO INICIAL AJGL 21/11/2025



| Num. | Text | Tipus | [C] | [D] | [E] | [F] | TOTAL | Fórmula |
|---|---|---|---|---|---|---|---|---|
| 1 | 6 Treballadors x 50% amortització | | 6,000 | 0,500 | | | 3,000 | C#*D#*E#*F# |
| 3 | | | | | | | | C#*D#*E#*F# |
| 4 | | | | | | | | C#*D#*E#*F# |
| 5 | | | | | | | | C#*D#*E#*F# |
| 6 | | | | | | | | C#*D#*E#*F# |
| 7 | | | | | | | | C#*D#*E#*F# |
| 8 | | | | | | | | C#*D#*E#*F# |

**TOTAL AMIDAMENT** **3,000**

7 P147N-EPX1 u Mascareta de protecció respiratòria #, homologada segons UNE-EN 140

| Num. | Text | Tipus | [C] | [D] | [E] | [F] | TOTAL | Fórmula |
|---|---|---|---|---|---|---|---|---|
| 1 | 6 Treballadors x 50% amortització | | 6,000 | 0,500 | | | 3,000 | C#*D#*E#*F# |
| 3 | | | | | | | | C#*D#*E#*F# |
| 4 | | | | | | | | C#*D#*E#*F# |
| 5 | | | | | | | | C#*D#*E#*F# |
| 6 | | | | | | | | C#*D#*E#*F# |
| 7 | | | | | | | | C#*D#*E#*F# |
| 8 | | | | | | | | C#*D#*E#*F# |

**TOTAL AMIDAMENT** **3,000**

8 P147I-FIGE u Filtre contra partícules, identificat amb banda de color blanc, homologat segons UNE-EN 143, UNE-EN 12083/AC

| Num. | Text | Tipus | [C] | [D] | [E] | [F] | TOTAL | Fórmula |
|---|---|---|---|---|---|---|---|---|
| 1 | 6 Treballadors x 50% amortització | | 6,000 | 0,500 | | | 3,000 | C#*D#*E#*F# |
| 3 | | | | | | | | C#*D#*E#*F# |
| 4 | | | | | | | | C#*D#*E#*F# |
| 5 | | | | | | | | C#*D#*E#*F# |
| 6 | | | | | | | | C#*D#*E#*F# |
| 7 | | | | | | | | C#*D#*E#*F# |
| 8 | | | | | | | | C#*D#*E#*F# |

**TOTAL AMIDAMENT** **3,000**

9 P147L-EQDD u Parella de guants aïllants del fred i absorbents de les vibracions, de PVC sobre suport d'escuma de poliuretà, folrats interiorment amb teixit hidròfug reversible, amb maniguets fins a mig avantbraç, homologats segons UNE-EN 511, UNE-EN 420

| Num. | Text | Tipus | [C] | [D] | [E] | [F] | TOTAL | Fórmula |
|---|---|---|---|---|---|---|---|---|
| 1 | 6 Treballadors x 50% amortització | | 6,000 | 0,500 | | | 3,000 | C#*D#*E#*F# |
| 3 | | | | | | | | C#*D#*E#*F# |
| 4 | | | | | | | | C#*D#*E#*F# |
| 5 | | | | | | | | C#*D#*E#*F# |
| 6 | | | | | | | | C#*D#*E#*F# |
| 7 | | | | | | | | C#*D#*E#*F# |
| 8 | | | | | | | | C#*D#*E#*F# |

**TOTAL AMIDAMENT** **3,000**

10 P1474-65MV u Parella de botes d'aigua de PVC de canya alta, per posada en obra del formigó, amb plantilla metàl·lica, amb sola antilliscant i folrades de niló rentable, homologades segons UNE-EN ISO 20344, UNE-EN ISO 20345, UNE-EN ISO 20346, UNE-EN ISO 20347



AJUNTAMENT DE LLORET DE MAR
Aquest document és una còpia simple del document electrònic original. Comprovi l'autenticitat del document a la web de tràmits de l'Ajuntament de Lloret de Mar (https://tramits.lloret.org/OAC/ValidarDocLloret.jsp?idioma=ca). Utilitzi el "Codi per a la validació" que apareix a la capçalera.

Codi Segur de Verificació: 00264c22-8ef3-47e7-beba-f05a715fd5d9
Origen: Administració
Identificador document original: ES_L01170950_2025_14748800
Data d'impressió: 28/11/2025 11:09:35
Pàgina 305 de 563

SIGNATURES
1.- JOEL VIVES TORRENTS (TCAT), 19/11/2025 14:06
2.- Administracio Electronica. APROVACIO INICIAL AJGL 21/11/2025



# AMIDAMENTS



| Num. | Text | Tipus | [C] | [D] | [E] | [F] | TOTAL | Fórmula |
|---|---|---|---|---|---|---|---|---|
| 1 | 6 Treballadors x 50% amortització | | 6,000 | 0,500 | | | 3,000 | C#*D#*E#*F# |
| 3 | | | | | | | | C#*D#*E#*F# |
| 4 | | | | | | | | C#*D#*E#*F# |
| 5 | | | | | | | | C#*D#*E#*F# |
| 6 | | | | | | | | C#*D#*E#*F# |
| 7 | | | | | | | | C#*D#*E#*F# |
| 8 | | | | | | | | C#*D#*E#*F# |

**TOTAL AMIDAMENT** **3,000**

11 P1474-65MX u Parella de botes baixes de seguretat industrial per a soldador, resistents a la humitat, de pell rectificada adobada al crom, amb turmellera encoixinada, amb llengüeta de manxa de despreniment ràpid, puntera metàl·lica, sola antilliscant, falca amortidora d'impactes al taló i sense plantilla metàl·lica, homologades segons UNE-EN ISO 20344, UNE-EN ISO 20345, UNE-EN ISO 20346, UNE-EN ISO 20347

| Num. | Text | Tipus | [C] | [D] | [E] | [F] | TOTAL | Fórmula |
|---|---|---|---|---|---|---|---|---|
| 1 | 6 Treballadors x 50% amortització | | 6,000 | 0,500 | | | 3,000 | C#*D#*E#*F# |
| 3 | | | | | | | | C#*D#*E#*F# |
| 4 | | | | | | | | C#*D#*E#*F# |
| 5 | | | | | | | | C#*D#*E#*F# |
| 6 | | | | | | | | C#*D#*E#*F# |
| 7 | | | | | | | | C#*D#*E#*F# |
| 8 | | | | | | | | C#*D#*E#*F# |

**TOTAL AMIDAMENT** **3,000**

12 P1487-EQE2 u Granota de treball per a construcció, de polièster i cotó (65%-35%), color beix, trama 240, amb butxaques interiors, homologada segons UNE-EN 340

| Num. | Text | Tipus | [C] | [D] | [E] | [F] | TOTAL | Fórmula |
|---|---|---|---|---|---|---|---|---|
| 1 | 6 Treballadors x 50% amortització | | 6,000 | 0,500 | | | 3,000 | C#*D#*E#*F# |
| 3 | | | | | | | | C#*D#*E#*F# |
| 4 | | | | | | | | C#*D#*E#*F# |
| 5 | | | | | | | | C#*D#*E#*F# |
| 6 | | | | | | | | C#*D#*E#*F# |
| 7 | | | | | | | | C#*D#*E#*F# |
| 8 | | | | | | | | C#*D#*E#*F# |

**TOTAL AMIDAMENT** **3,000**

13 P148B-EQEM u Pantalons de treball per a construcció d'obres lineals en servei, de polièster i cotó (65%-35%), color groc, trama 240, amb butxaques interiors i tires reflectants, homologats segons UNE-EN 340

| Num. | Text | Tipus | [C] | [D] | [E] | [F] | TOTAL | Fórmula |
|---|---|---|---|---|---|---|---|---|
| 1 | 6 Treballadors x 50% amortització | | 6,000 | 0,500 | | | 3,000 | C#*D#*E#*F# |
| 3 | | | | | | | | C#*D#*E#*F# |
| 4 | | | | | | | | C#*D#*E#*F# |
| 5 | | | | | | | | C#*D#*E#*F# |
| 6 | | | | | | | | C#*D#*E#*F# |
| 7 | | | | | | | | C#*D#*E#*F# |
| 8 | | | | | | | | C#*D#*E#*F# |

**TOTAL AMIDAMENT** **3,000**

14 P1480-FK75 u Armilla reflectant amb tires reflectants a la cintura, al pit i a l'esquena, homologada segons UNE-EN 471



AJUNTAMENT DE LLORET DE MAR
Aquest document és una còpia simple del document electrònic original. Comprovi l'autenticitat del document a la web de tràmits de l'Ajuntament de Lloret de Mar (https://tramits.lloret.org/OAC/ValidarDocLloret.jsp?idioma=ca). Utilitzi el "Codi per a la validació" que apareix a la capçalera.

Codi Segur de Verificació: 00264c22-8ef3-47e7-beba-f05a715fd5d9
Origen: Administració
Identificador document original: ES_L01170950_2025_14748800
Data d'impressió: 28/11/2025 11:09:35
Pàgina 306 de 563

SIGNATURES
1.- JOEL VIVES TORRENTS (TCAT), 19/11/2025 14:06
2.- Administracio Electronica. APROVACIO INICIAL AJGL 21/11/2025



# AMIDAMENTS

Data: 27/10/25 Pàg.: 26

| Num. | Text | Tipus | [C] | [D] | [E] | [F] | TOTAL | Fórmula |
|---|---|---|---|---|---|---|---|---|
| 1 | 6 Treballadors x 50% amortització | | 6,000 | 0,500 | | | 3,000 | C#*D#*E#*F# |
| 3 | | | | | | | | C#*D#*E#*F# |
| 4 | | | | | | | | C#*D#*E#*F# |
| 5 | | | | | | | | C#*D#*E#*F# |
| 6 | | | | | | | | C#*D#*E#*F# |
| 7 | | | | | | | | C#*D#*E#*F# |
| 8 | | | | | | | | C#*D#*E#*F# |

**TOTAL AMIDAMENT** **3,000**

Obra 02 SEGURETAT I SALUT EN OBRA
Capítol 05 NICOLAU CABAÑAS
Titol 3 02 EQUIPS DE PROTECCIÓ COL·LECTIVA

| NUM. | CODI | UA | DESCRIPCIÓ |
|---|---|---|---|
| 1 | PBBC-65LC | u | Senyal manual per a senyalista |

**AMIDAMENT DIRECTE** **1,000**

2 PBBD-65KL u Senyal de prohibició, normalitzada amb pictograma negre sobre fons blanc, de forma circular amb cantells i banda transversal descendent d'esquerra a dreta a 45°, en color vermell, diàmetre 29 cm, amb cartell explicatiu rectangular, per ser vista fins 12 m, fixada i amb el desmuntatge inclòs

| Num. | Text | Tipus | [C] | [D] | [E] | [F] | TOTAL | Fórmula |
|---|---|---|---|---|---|---|---|---|
| 1 | Es considera 50% amortització | | 2,000 | 0,500 | | | 1,000 | C#*D#*E#*F# |

**TOTAL AMIDAMENT** **1,000**

3 PBBD-65KK u Senyal d'obligació, normalitzada amb pictograma blanc sobre fons blau, de forma circular amb cantells en color blanc, diàmetre 29 cm, amb cartell explicatiu rectangular, per ser vista fins 12 m, fixada i amb el desmuntatge inclòs

| Num. | Text | Tipus | [C] | [D] | [E] | [F] | TOTAL | Fórmula |
|---|---|---|---|---|---|---|---|---|
| 1 | Es considera 50% amortització | | 2,000 | 0,500 | | | 1,000 | C#*D#*E#*F# |

**TOTAL AMIDAMENT** **1,000**

4 PBB8-65KE u Senyal d'advertència, normalitzada amb pictograma negre sobre fons groc, de forma triangular amb el cantell negre, costat major 85 cm, amb cartell explicatiu rectangular, per ser vista fins 25 m de distància, fixada i amb el desmuntatge inclòs

| Num. | Text | Tipus | [C] | [D] | [E] | [F] | TOTAL | Fórmula |
|---|---|---|---|---|---|---|---|---|
| 1 | Es considera 50% amortització | | 2,000 | 0,500 | | | 1,000 | C#*D#*E#*F# |

**TOTAL AMIDAMENT** **1,000**

5 CONREFLEC u Con de plàstic reflector de 50 cm d'alçada

| Num. | Text | Tipus | [C] | [D] | [E] | [F] | TOTAL | Fórmula |
|---|---|---|---|---|---|---|---|---|
| 1 | Es col·locaran en cada cantonada i/o extrems | | 4,000 | | | | 4,000 | C#*D#*E#*F# |
| 3 | | | | | | | | C#*D#*E#*F# |
| 4 | | | | | | | | C#*D#*E#*F# |
| 5 | | | | | | | | C#*D#*E#*F# |
| 6 | | | | | | | | C#*D#*E#*F# |

EUR

AJUNTAMENT DE LLORET DE MAR
Aquest document és una còpia simple del document electrònic original. Comprovi l'autenticitat del document a la web de tràmits de l'Ajuntament de Lloret de Mar (https://tramits.lloret.org/OAC/ValidarDocLloret.jsp?idioma=ca). Utilitzi el "Codi per a la validació" que apareix a la capçalera.

Codi Segur de Verificació: 00264c22-8ef3-47e7-beba-f05a715fd5d9
Origen: Administració
Identificador document original: ES_L01170950_2025_14748800
Data d'impressió: 28/11/2025 11:09:35
Pàgina 307 de 563

SIGNATURES
1.- JOEL VIVES TORRENTS (TCAT), 19/11/2025 14:06
2.- Administracio Electronica. APROVACIO INICIAL AJGL 21/11/2025



| | | | | | | | | |
|---|---|---|---|---|---|---|---|---|
| | 8 | | | | | | | C#*D#*E#*F# |
| | 9 | | | | | | | C#*D#*E#*F# |
| | 10 | | | | | | | C#*D#*E#*F# |

**TOTAL AMIDAMENT** **4,000**

6 PBC4-56GY m Cinta d'abalisament reflectant d'amplària 50 mm, per a seguretat i salut, amb un suport cada 5 m i amb el desmuntatge inclòs

| Num. | Text | Tipus | [C] | [D] | [E] | [F] | TOTAL | Fórmula |
|---|---|---|---|---|---|---|---|---|
| 1 | Es considera 2/3 de la longitud Nicolau Cabañas | | 240,000 | 0,666 | | | 159,840 | C#*D#*E#*F# |
| 2 | Es considera 2/3 de la longitud Federico García Lorca | | 93,000 | 0,666 | | | 61,938 | C#*D#*E#*F# |
| 3 | | | | | | | | C#*D#*E#*F# |
| 5 | | | | | | | | C#*D#*E#*F# |
| 6 | | | | | | | | C#*D#*E#*F# |
| 8 | | | | | | | | C#*D#*E#*F# |
| 9 | | | | | | | | C#*D#*E#*F# |

**TOTAL AMIDAMENT** **221,778**

7 PBC0-65L5 u Balisa lluminosa d'alta intensitat estroboscòpica recarregable i amb el desmuntatge inclòs

| Num. | Text | Tipus | [C] | [D] | [E] | [F] | TOTAL | Fórmula |
|---|---|---|---|---|---|---|---|---|
| 1 | Es col·locaran en els extrems i/o cantonades | | 4,000 | | | | 4,000 | C#*D#*E#*F# |
| 3 | | | | | | | | C#*D#*E#*F# |
| 4 | | | | | | | | C#*D#*E#*F# |
| 5 | | | | | | | | C#*D#*E#*F# |
| 6 | | | | | | | | C#*D#*E#*F# |
| 7 | | | | | | | | C#*D#*E#*F# |
| 8 | | | | | | | | C#*D#*E#*F# |
| 9 | | | | | | | | C#*D#*E#*F# |
| 10 | | | | | | | | C#*D#*E#*F# |

**TOTAL AMIDAMENT** **4,000**

8 PBCD-56H6 m Tanca mòbil metàl·lica de 2,5 m de llargària i 1 m d'alçària i amb el desmuntatge inclòs

| Num. | Text | Tipus | [C] | [D] | [E] | [F] | TOTAL | Fórmula |
|---|---|---|---|---|---|---|---|---|
| 1 | Es considera 1/3 de la longitud Nicolau Cabañas | | 240,000 | 0,333 | | | 79,920 | C#*D#*E#*F# |
| 2 | Es considera 1/3 de la longitud Federico García Lorca | | 93,000 | 0,333 | | | 30,969 | C#*D#*E#*F# |

**TOTAL AMIDAMENT** **110,889**

Obra 02 SEGURETAT I SALUT EN OBRA
Capítol 05 NICOLAU CABAÑAS
Titol 3 03 IMPLANTACIÓ PROVISIONAL D'OBRA

| NUM. | CODI | UA | DESCRIPCIÓ |
|---|---|---|---|
| 1 | PQU3-0234 | u | Farmaciola d'armari, amb el contingut establert a l'ordenança general de seguretat i salut en el treball |

**AMIDAMENT DIRECTE** **1,000**

EUR

AJUNTAMENT DE LLORET DE MAR
Aquest document és una còpia simple del document electrònic original. Comprovi l'autenticitat del document a la web de tràmits de l'Ajuntament de Lloret de Mar (https://tramits.lloret.org/OAC/ValidarDocLloret.jsp?idioma=ca). Utilitzi el "Codi per a la validació" que apareix a la capçalera.

Codi Segur de Verificació: 00264c22-8ef3-47e7-beba-f05a715fd5d9
Origen: Administració
Identificador document original: ES_L01170950_2025_14748800
Data d'impressió: 28/11/2025 11:09:35
Pàgina 308 de 563

SIGNATURES
1.- JOEL VIVES TORRENTS (TCAT), 19/11/2025 14:06
2.- Administracio Electronica. APROVACIO INICIAL AJGL 21/11/2025



2 PQUB-BIR3 mes Lloguer de mòdul prefabricat de cabina amb inodor químic d'1,05x1,05 m i 2,35 m d'alçària, amb tancaments de polietilè i sostre traslúcid, equipat amb 1 inodor amb dipòsit químic de 250l. I un lavabo amb dipòsit d'aigua de 45l., amb manteniment inclòs

| Num. | Text | Tipus | [C] | [D] | [E] | [F] | TOTAL | Fórmula |
|---|---|---|---|---|---|---|---|---|
| 1 | 4 setmanes | | 1,000 | | | | 1,000 | C#*D#*E#*F# |

**TOTAL AMIDAMENT** **1,000**



AJUNTAMENT DE LLORET DE MAR
Aquest document és una còpia simple del document electrònic original. Comprovi l'autenticitat del document a la web de tràmits de l'Ajuntament de Lloret de Mar (https://tramits.lloret.org/OAC/ValidarDocLloret.jsp?idioma=ca). Utilitzi el "Codi per a la validació" que apareix a la capçalera.

Codi Segur de Verificació: 00264c22-8ef3-47e7-beba-f05a715fd5d9
Origen: Administració
Identificador document original: ES_L01170950_2025_14748800
Data d'impressió: 28/11/2025 11:09:35
Pàgina 309 de 563

SIGNATURES
1.- JOEL VIVES TORRENTS (TCAT), 19/11/2025 14:06
2.- Administracio Electronica. APROVACIO INICIAL AJGL 21/11/2025

AJUNTAMENT DE LLORET DE MAR
Aquest document és una còpia simple del document electrònic original. Comprovi l'autenticitat del document a la web de tràmits de l'Ajuntament de Lloret de Mar (https://tramits.lloret.org/OAC/ValidarDocLloret.jsp?idioma=ca). Utilitzi el "Codi per a la validació" que apareix a la capçalera.

Pressupost SEGURETAT I SALUT EN OBRA

# QUADRE DE PREUS NÚMERO 1

Data: 27/10/25 Pàg.: 1

| NÚMERO | CODI | UA | DESCRIPCIÓ | PREU |
|---|---|---|---|---|
| P-1 | CONREFLEC | u | Con de plàstic reflector de 50 cm d'alçada<br>(ONZE EUROS AMB QUARANTA-VUIT CÈNTIMS) | 11,48 € |
| P-2 | P1474-65MV | u | Parella de botes d'aigua de PVC de canya alta, per posada en obra del formigó, amb plantilla metàl·lica, amb sola antilliscant i folrades de niló rentable, homologades segons UNE-EN ISO 20344, UNE-EN ISO 20345, UNE-EN ISO 20346, UNE-EN ISO 20347<br>(VINT-I-SIS EUROS AMB TRENTA-CINC CÈNTIMS) | 26,35 € |
| P-3 | P1474-65MX | u | Parella de botes baixes de seguretat industrial per a soldador, resistents a la humitat, de pell rectificada adobada al crom, amb turmellera encoixinada, amb llengüeta de manxa de despreniment ràpid, puntera metàl·lica, sola antilliscant, falca amortidora d'impactes al taló i sense plantilla metàl·lica, homologades segons UNE-EN ISO 20344, UNE-EN ISO 20345, UNE-EN ISO 20346, UNE-EN ISO 20347<br>(VINT-I-UN EUROS AMB QUARANTA CÈNTIMS) | 21,40 € |
| P-4 | P1477-65LG | u | Casc de seguretat per a ús normal, contra cops, de polietilè amb un pes màxim de 400 g, homologat segons UNE-EN 812<br>(SIS EUROS AMB QUARANTA-NOU CÈNTIMS) | 6,49 € |
| P-5 | P147I-FIGE | u | Filtre contra partícules, identificat amb banda de color blanc, homologat segons UNE-EN 143, UNE-EN 12083/AC<br>(DOS EUROS AMB VINT CÈNTIMS) | 2,20 € |
| P-6 | P147L-EQDD | u | Parella de guants aïllants del fred i absorbents de les vibracions, de PVC sobre suport d'escuma de poliuretà, folrats interiorment amb teixit hidròfug reversible, amb maniguets fins a mig avantbraç, homologats segons UNE-EN 511, UNE-EN 420<br>(DOTZE EUROS AMB SEIXANTA-SET CÈNTIMS) | 12,67 € |
| P-7 | P147N-EPX1 | u | Mascareta de protecció respiratòria #, homologada segons UNE-EN 140<br>(UN EUROS AMB CINQUANTA-TRES CÈNTIMS) | 1,53 € |
| P-8 | P147P-EPWV | u | Protector auditiu tipus orellera acoplable a casc industrial de seguretat, homologat segons UNE-EN 352-8, UNE-EN 397/A1, UNE-EN 458<br>(QUINZE EUROS AMB VINT-I-UN CÈNTIMS) | 15,21 € |
| P-9 | P147Q-65M2 | u | Pantalla facial per a protegir contra la projecció de partícules i a l'encebament d'arcs elèctrics, de policarbonat transparent, abatible i per a acoblar al casc amb arnès dielèctric<br>(TRETZE EUROS AMB VUITANTA-NOU CÈNTIMS) | 13,89 € |
| P-10 | P147Q-65M5 | u | Pantalla facial per a protecció de riscs mecànics, amb visor de malla de reixeta metàl·lica, per acoblar al casc amb arnès, homologada segons UNE-EN 1731<br>(CINC EUROS AMB TRENTA-NOU CÈNTIMS) | 5,39 € |
| P-11 | P147Z-FITH | u | Ulleres de seguretat antiimpactes estàndard, amb muntura universal, amb visor transparent i tractament contra l'entelament, homologades segons UNE-EN 167, UNE-EN 168<br>(SET EUROS AMB VINT-I-CINC CÈNTIMS) | 7,25 € |
| P-12 | P147Z-FITJ | u | Ulleres de seguretat per a tall oxiacetilènic, amb muntura universal de barnilla d'acer recoberta de PVC, amb visors circulars de 50 mm de D foscos de color DIN 5, homologades segons UNE-EN 175, UNE-EN 169<br>(QUATRE EUROS AMB NORANTA-SET CÈNTIMS) | 4,97 € |
| P-13 | P1480-FK75 | u | Armilla reflectant amb tires reflectants a la cintura, al pit i a l'esquena, homologada segons UNE-EN 471<br>(QUINZE EUROS AMB VUITANTA-SET CÈNTIMS) | 15,87 € |

Codi Segur de Verificació: 00264c22-8ef3-47e7-beba-f05a715fd5d9
Origen: Administració
Identificador document original: ES_L01170950_2025_14748800
Data d'impressió: 28/11/2025 11:09:35
Pàgina 310 de 563

SIGNATURES
1.- JOEL VIVES TORRENTS (TCAT), 19/11/2025 14:06
2.- Administracio Electronica. APROVACIO INICIAL AJGL 21/11/2025



# QUADRE DE PREUS NÚMERO 1



| NÚMERO | CODI | UA | DESCRIPCIÓ | PREU |
|---|---|---|---|---|
| P-14 | P1487-EQE2 | u | Granota de treball per a construcció, de polièster i cotó (65%-35%), color beix, trama 240, amb butxaques interiors, homologada segons UNE-EN 340<br>(VINT-I-SIS EUROS AMB VUIT CÈNTIMS) | 26,08 € |
| P-15 | P148B-EQEM | u | Pantalons de treball per a construcció d'obres lineals en servei, de polièster i cotó (65%-35%), color groc, trama 240, amb butxaques interiors i tires reflectants, homologats segons UNE-EN 340<br>(DEU EUROS AMB QUARANTA-QUATRE CÈNTIMS) | 10,44 € |
| P-16 | PBB8-65KE | u | Senyal d'advertència, normalitzada amb pictograma negre sobre fons groc, de forma triangular amb el cantell negre, costat major 85 cm, amb cartell explicatiu rectangular, per ser vista fins 25 m de distància, fixada i amb el desmuntatge inclòs<br>(CENT QUARANTA-NOU EUROS AMB SETANTA-UN CÈNTIMS) | 149,71 € |
| P-17 | PBBC-65LC | u | Senyal manual per a senyalista<br>(ONZE EUROS AMB SEIXANTA-QUATRE CÈNTIMS) | 11,64 € |
| P-18 | PBBD-65KK | u | Senyal d'obligació, normalitzada amb pictograma blanc sobre fons blau, de forma circular amb cantells en color blanc, diàmetre 29 cm, amb cartell explicatiu rectangular, per ser vista fins 12 m, fixada i amb el desmuntatge inclòs<br>(TRENTA-VUIT EUROS AMB VINT-I-NOU CÈNTIMS) | 38,29 € |
| P-19 | PBBD-65KL | u | Senyal de prohibició, normalitzada amb pictograma negre sobre fons blanc, de forma circular amb cantells i banda transversal descendent d'esquerra a dreta a 45°, en color vermell, diàmetre 29 cm, amb cartell explicatiu rectangular, per ser vista fins 12 m, fixada i amb el desmuntatge inclòs<br>(TRENTA-NOU EUROS AMB VINT-I-VUIT CÈNTIMS) | 39,28 € |
| P-20 | PBC0-65L5 | u | Balisa lluminosa d'alta intensitat estroboscòpica recarregable i amb el desmuntatge inclòs<br>(CENT VUIT EUROS AMB SETANTA-SIS CÈNTIMS) | 108,76 € |
| P-21 | PBC4-56GY | m | Cinta d'abalisament reflectant d'amplària 50 mm, per a seguretat i salut, amb un suport cada 5 m i amb el desmuntatge inclòs<br>(TRES EUROS AMB DOTZE CÈNTIMS) | 3,12 € |
| P-22 | PBCD-56H6 | m | Tanca mòbil metàl·lica de 2,5 m de llargària i 1 m d'alçària i amb el desmuntatge inclòs<br>(CINC EUROS AMB VUITANTA-SIS CÈNTIMS) | 5,86 € |
| P-23 | PQU3-0234 | u | Farmaciola d'armari, amb el contingut establert a l'ordenança general de seguretat i salut en el treball<br>(CENT SET EUROS AMB VUITANTA-UN CÈNTIMS) | 107,81 € |
| P-24 | PQUB-BIR3 | mes | Lloguer de mòdul prefabricat de cabina amb inodor químic d'1,05x1,05 m i 2,35 m d'alçària, amb tancaments de polietilè i sostre traslúcid, equipat amb 1 inodor amb dipòsit químic de 250l. I un lavabo amb dipòsit d'aigua de 45l., amb manteniment inclòs<br>(CENT TRENTA-UN EUROS AMB TRENTA-TRES CÈNTIMS) | 131,33 € |

AJUNTAMENT DE LLORET DE MAR
Aquest document és una còpia simple del document electrònic original. Comprovi l'autenticitat del document a la web de tràmits de l'Ajuntament de Lloret de Mar (https://tramits.lloret.org/OAC/ValidarDocLloret.jsp?idioma=ca). Utilitzi el "Codi per a la validació" que apareix a la capçalera.

Codi Segur de Verificació: 00264c22-8ef3-47e7-beba-f05a715fd5d9
Origen: Administració
Identificador document original: ES_L01170950_2025_14748800
Data d'impressió: 28/11/2025 11:09:35
Pàgina 311 de 563

SIGNATURES
1.- JOEL VIVES TORRENTS (TCAT), 19/11/2025 14:06
2.- Administracio Electronica. APROVACIO INICIAL AJGL 21/11/2025

AJUNTAMENT DE LLORET DE MAR
Aquest document és una còpia simple del document electrònic original. Comprovi l'autenticitat del document a la web de tràmits de l'Ajuntament de Lloret de Mar (https://tramits.lloret.org/OAC/ValidarDocLloret.jsp?idioma=ca). Utilitzi el "Codi per a la validació" que apareix a la capçalera.



# QUADRE DE PREUS NÚMERO 1

Data: 27/10/25 Pàg.: 3

| NÚMERO | CODI | UA | DESCRIPCIÓ | PREU |
|---|---|---|---|---|

Codi Segur de Verificació: 00264c22-8ef3-47e7-beba-f05a715fd5d9
Origen: Administració
Identificador document original: ES_L01170950_2025_14748800
Data d'impressió: 28/11/2025 11:09:35
Pàgina 312 de 563

SIGNATURES
1.- JOEL VIVES TORRENTS (TCAT), 19/11/2025 14:06
2.- Administracio Electronica. APROVACIO INICIAL AJGL 21/11/2025



# QUADRE DE PREUS NÚMERO 2

Data: 27/10/25 Pàg.: 1

| NÚMERO | CODI | UA | DESCRIPCIÓ | PREU |
|---|---|---|---|---|
| P-1 | CONREFLE | u | Con de plàstic reflector de 50 cm d'alçada | **11,48** € |
| | | | Sense descomposició | 11,48000 € |
| P-2 | P1474-65MV | u | Parella de botes d'aigua de PVC de canya alta, per posada en obra del formigó, amb plantilla metàl·lica, amb sola antilliscant i folrades de niló rentable, homologades segons UNE-EN ISO 20344, UNE-EN ISO 20345, UNE-EN ISO 20346, UNE-EN ISO 20347 | **26,35** € |
| | B1474-0XKX | u | Parella de botes d'aigua de PVC de canya alta, per posada en obra del formigó, amb plantilla metàl·lica, amb sola antilliscant i folrades de niló rentable, homologades segons UNE-EN ISO 20344, UNE-EN ISO 20345, UNE-EN ISO 20346, UNE-EN ISO 20347 | 26,35000 € |
| | | | Altres conceptes | 0,00000 € |
| P-3 | P1474-65MX | u | Parella de botes baixes de seguretat industrial per a soldador, resistents a la humitat, de pell rectificada adobada al crom, amb turmellera encoixinada, amb llengüeta de manxa de despreniment ràpid, puntera metàl·lica, sola antilliscant, falca amortidora d'impactes al taló i sense plantilla metàl·lica, homologades segons UNE-EN ISO 20344, UNE-EN ISO 20345, UNE-EN ISO 20346, UNE-EN ISO 20347 | **21,40** € |
| | B1474-0XKZ | u | Parella de botes baixes de seguretat industrial per a soldador, resistents a la humitat, de pell rectificada adobada al crom, amb turmellera encoixinada, amb llengüeta de manxa de despreniment ràpid, puntera metàl·lica, sola antilliscant, falca amortidora d'impactes al taló i sense plantilla metàl·lica, homologades segons UNE-EN ISO 20344, UNE-EN ISO 20345, UNE-EN ISO 20346, UNE-EN ISO 20347 | 21,40000 € |
| | | | Altres conceptes | 0,00000 € |
| P-4 | P1477-65LG | u | Casc de seguretat per a ús normal, contra cops, de polietilè amb un pes màxim de 400 g, homologat segons UNE-EN 812 | **6,49** € |
| | B1477-07TR | u | Casc de seguretat per a ús normal, contra cops, de polietilè amb un pes màxim de 400 g, homologat segons UNE-EN 812 | 6,49000 € |
| | | | Altres conceptes | 0,00000 € |
| P-5 | P147I-FIGE | u | Filtre contra partícules, identificat amb banda de color blanc, homologat segons UNE-EN 143, UNE-EN 12083/AC | **2,20** € |
| | B147I-0XJT | u | Filtre contra partícules, identificat amb banda de color blanc, homologat segons UNE-EN 143, UNE-EN 12083/AC | 2,20000 € |
| | | | Altres conceptes | 0,00000 € |
| P-6 | P147L-EQD | u | Parella de guants aïllants del fred i absorbents de les vibracions, de PVC sobre suport d'escuma de poliuretà, folrats interiorment amb teixit hidròfug reversible, amb maniguets fins a mig avantbraç, homologats segons UNE-EN 511, UNE-EN 420 | **12,67** € |
| | B147J-0XKI | u | Parella de guants aïllants del fred i absorbents de les vibracions, de PVC sobre suport d'escuma de poliuretà, folrats interiorment amb teixit hidròfug reversible amb maniguets fins a mig avantbraç, homologats segons UNE-EN 511, UNE-EN 420 | 12,67000 € |
| | | | Altres conceptes | 0,00000 € |
| P-7 | P147N-EPX | u | Mascareta de protecció respiratòria #, homologada segons UNE-EN 140 | **1,53** € |
| | B147N-0XK6 | u | Mascareta de protecció respiratòria #, homologada segons UNE-EN 140 | 1,53000 € |
| | | | Altres conceptes | 0,00000 € |
| P-8 | P147P-EPW | u | Protector auditiu tipus orellera acoplable a casc industrial de seguretat, homologat segons UNE-EN 352-8, UNE-EN 397/A1, UNE-EN 458 | **15,21** € |
| | B147P-19OE | u | Protector auditiu tipus orellera acoplable a casc industrial de seguretat, homologat segons UNE-EN 352-8, UNE-EN 397/A1, UNE-EN 458 | 15,21000 € |
| | | | Altres conceptes | 0,00000 € |
| P-9 | P147Q-65M | u | Pantalla facial per a protegir contra la projecció de partícules i a l'encebament d'arcs elèctrics, de policarbonat transparent, abatible i per a acoblar al casc amb arnès dielèctric | **13,89** € |
| | B147Q-0XIT | u | Pantalla facial per a protegir contra la projecció de partícules i a l'encebament d'arcs elèctrics, de policarbonat transparent, abatible i per a acoblar al casc amb arnès dielèctric | 13,89000 € |

AJUNTAMENT DE LLORET DE MAR
Aquest document és una còpia simple del document electrònic original. Comprovi l'autenticitat del document a la web de tràmits de l'Ajuntament de Lloret de Mar (https://tramits.lloret.org/OAC/ValidarDocLloret.jsp?idioma=ca). Utilitzi el "Codi per a la validació" que apareix a la capçalera.

Codi Segur de Verificació: 00264c22-8ef3-47e7-beba-f05a715fd5d9
Origen: Administració
Identificador document original: ES_L01170950_2025_14748800
Data d'impressió: 28/11/2025 11:09:35
Pàgina 313 de 563

SIGNATURES
1.- JOEL VIVES TORRENTS (TCAT), 19/11/2025 14:06
2.- Administracio Electronica. APROVACIO INICIAL AJGL 21/11/2025



# QUADRE DE PREUS NÚMERO 2

Data: 27/10/25 Pàg.: 2

| NÚMERO | CODI | UA | DESCRIPCIÓ | | PREU |
|---|---|---|---|---|---|
| | | | Altres conceptes | 0,00000 | € |
| P-10 | P147Q-65M | u | Pantalla facial per a protecció de riscs mecànics, amb visor de malla de reixeta metàl·lica, per acoblar al casc amb arnès, homologada segons UNE-EN 1731 | **5,39** | **€** |
| | B147Q-0XIW | u | Pantalla facial per a protecció de riscs mecànics, amb visor de malla de reixeta metàl·lica, per acoblar al casc amb arnès, homologada segons UNE-EN 1731 | 5,39000 | € |
| | | | Altres conceptes | 0,00000 | € |
| P-11 | P147Z-FITH | u | Ulleres de seguretat antiimpactes estàndard, amb muntura universal, amb visor transparent i tractament contra l'entelament, homologades segons UNE-EN 167, UNE-EN 168 | **7,25** | **€** |
| | B147Z-0XI6 | u | Ulleres de seguretat antiimpactes estàndard, amb muntura universal, amb visor transparent i tractament contra l'entelament, homologades segons UNE-EN 167, UNE-EN 168 | 7,25000 | € |
| | | | Altres conceptes | 0,00000 | € |
| P-12 | P147Z-FITJ | u | Ulleres de seguretat per a tall oxiacetilènic, amb muntura universal de barnilla d'acer recoberta de PVC, amb visors circulars de 50 mm de D foscos de color DIN 5, homologades segons UNE-EN 175, UNE-EN 169 | **4,97** | **€** |
| | B147Z-0XI8 | u | Ulleres de seguretat per a tall oxiacetilènic, amb muntura universal de barnilla d'acer recoberta de PVC, amb visors circulars de 50 mm de D foscos de color DIN 5, homologades segons UNE-EN 175, UNE-EN 169 | 4,97000 | € |
| | | | Altres conceptes | 0,00000 | € |
| P-13 | P1480-FK75 | u | Armilla reflectant amb tires reflectants a la cintura, al pit i a l'esquena, homologada segons UNE-EN 471 | **15,87** | **€** |
| | B1480-0XLP | u | Armilla reflectant amb tires reflectants a la cintura, al pit i a l'esquena, homologada segons UNE-EN 471 | 15,87000 | € |
| | | | Altres conceptes | 0,00000 | € |
| P-14 | P1487-EQE | u | Granota de treball per a construcció, de polièster i cotó (65%-35%), color beix, trama 240, amb butxaques interiors, homologada segons UNE-EN 340 | **26,08** | **€** |
| | B1487-0XM7 | u | Granota de treball per a construcció, de polièster i cotó (65%-35%), color beix, trama 240, amb butxaques interiors, homologada segons UNE-EN 340 | 26,08000 | € |
| | | | Altres conceptes | 0,00000 | € |
| P-15 | P148B-EQE | u | Pantalons de treball per a construcció d'obres lineals en servei, de polièster i cotó (65%-35%), color groc, trama 240, amb butxaques interiors i tires reflectants, homologats segons UNE-EN 340 | **10,44** | **€** |
| | B148B-0XLU | u | Pantalons de treball per a construcció d'obres lineals en servei, de polièster i cotó (65%-35%), color groc, trama 240, amb butxaques interiors i tires reflectants, homologats segons UNE-EN 340 | 10,44000 | € |
| | | | Altres conceptes | 0,00000 | € |
| P-16 | PBB8-65KE | u | Senyal d'advertència, normalitzada amb pictograma negre sobre fons groc, de forma triangular amb el cantell negre, costat major 85 cm, amb cartell explicatiu rectangular, per ser vista fins 25 m de distància, fixada i amb el desmuntatge inclòs | **149,71** | **€** |
| | BBB0-19MP | u | Cartell explicatiu rectangular per a fixar mecànicament amb llegenda indicativa d'advertència, amb el text en negre sobre fons groc amb el cantell negre, costat major 85 cm per ésser vist fins 25 m, per a seguretat i salut | 49,02000 | € |
| | BBB4-19MG | u | Senyal d'advertència, normalitzada amb pictograma negre sobre fons groc, de forma triangular amb el cantell negre, costat major 85 cm, per ésser vista fins 25 m, per a seguretat i salut | 63,50000 | € |
| | | | Altres conceptes | 37,19000 | € |
| P-17 | PBBC-65LC | u | Senyal manual per a senyalista | **11,64** | **€** |
| | BBB7-19LZ | u | Senyal manual per a senyalista | 11,64000 | € |
| | | | Altres conceptes | 0,00000 | € |

AJUNTAMENT DE LLORET DE MAR
Aquest document és una còpia simple del document electrònic original. Comprovi l'autenticitat del document a la web de tràmits de l'Ajuntament de Lloret de Mar (https://tramits.lloret.org/OAC/ValidarDocLloret.jsp?idioma=ca). Utilitzi el "Codi per a la validació" que apareix a la capçalera.

Codi Segur de Verificació: 00264c22-8ef3-47e7-beba-f05a715fd5d9
Origen: Administració
Identificador document original: ES_L01170950_2025_14748800
Data d'impressió: 28/11/2025 11:09:35
Pàgina 314 de 563

SIGNATURES
1.- JOEL VIVES TORRENTS (TCAT), 19/11/2025 14:06
2.- Administracio Electronica. APROVACIO INICIAL AJGL 21/11/2025



# QUADRE DE PREUS NÚMERO 2



| NÚMERO | CODI | UA | DESCRIPCIÓ | PREU |
|---|---|---|---|---|
| P-18 | PBBD-65KK | u | Senyal d'obligació, normalitzada amb pictograma blanc sobre fons blau, de forma circular amb cantells en color blanc, diàmetre 29 cm, amb cartell explicatiu rectangular, per ser vista fins 12 m, fixada i amb el desmuntatge inclòs | **38,29** € |
| | BBB8-19M0 | u | Senyal d'obligació, normalitzada amb pictograma blanc sobre fons blau, de forma circular amb cantells en color blanc, de 29 cm, per ésser vista fins 12 m, per a seguretat i salut | 5,70000 € |
| | BBB0-19MR | u | Cartell explicatiu rectangular per a fixar mecànicament amb llegenda indicativa d'obligació, amb el text en blanc sobre fons blau amb el cantell blanc, costat major 29 cm per ésser vist fins 12 m, per a seguretat i salut | 7,67000 € |
| | | | Altres conceptes | 24,92000 € |
| P-19 | PBBD-65KL | u | Senyal de prohibició, normalitzada amb pictograma negre sobre fons blanc, de forma circular amb cantells i banda transversal descendent d'esquerra a dreta a 45°, en color vermell, diàmetre 29 cm, amb cartell explicatiu rectangular, per ser vista fins 12 m, fixada i amb el desmuntatge inclòs | **39,28** € |
| | BBB8-19M1 | u | Senyal de prohibició, normalitzada amb pictograma negre sobre fons blanc, de forma circular amb cantells i banda transversal descendent d'esquerra a dreta a 45° en color vermell, de 29 cm, per ésser vista fins 12 m, per a seguretat i salut | 5,70000 € |
| | BBB0-19MN | u | Cartell explicatiu rectangular per a fixar mecànicament amb llegenda indicativa de prohibició, amb el text en negre sobre fons vermell amb el cantell negre, costat major 29 cm per ésser vist fins 12 m, per a seguretat i salut | 8,66000 € |
| | | | Altres conceptes | 24,92000 € |
| P-20 | PBC0-65L5 | u | Balisa lluminosa d'alta intensitat estroboscòpica recarregable i amb el desmuntatge inclòs | **108,76** € |
| | BBL0-FFTO | u | Suport metàl·lic de balisa lluminosa per a tub i barrera, per a seguretat i salut | 5,47000 € |
| | BBC1-19NZ | u | Balisa lluminosa d'alta intensitat estroboscòpica recarregable, per a seguretat i salut | 100,31000 € |
| | | | Altres conceptes | 2,98000 € |
| P-21 | PBC4-56GY | m | Cinta d'abalisament reflectant d'amplària 50 mm, per a seguretat i salut, amb un suport cada 5 m i amb el desmuntatge inclòs | **3,12** € |
| | BBC6-0R91 | m | Cinta d'abalisament reflectant d'amplària 50 mm, per a seguretat i salut | 1,39000 € |
| | B0B7-106U | kg | Acer en barres corrugades B400S de límit elàstic >= 400 N/mm2, per a seguretat i salut | 0,11040 € |
| | | | Altres conceptes | 1,61960 € |
| P-22 | PBCD-56H6 | m | Tanca mòbil metàl·lica de 2,5 m de llargària i 1 m d'alçària i amb el desmuntatge inclòs | **5,86** € |
| | BBCI-0R99 | m | Tanca mòbil metàl·lica de 2,5 m de llargària i 1 m d'alçària, per a 4 usos, per a seguretat i salut | 4,37600 € |
| | | | Altres conceptes | 1,48400 € |
| P-23 | PQU3-0234 | u | Farmaciola d'armari, amb el contingut establert a l'ordenança general de seguretat i salut en el treball | **107,81** € |
| | BQU3-0TIB | u | Farmaciola tipus armari, amb el contingut establert a l'ordenança general de seguretat i salut en el treball | 107,81000 € |
| | | | Altres conceptes | 0,00000 € |
| P-24 | PQUB-BIR3 | mes | Lloguer de mòdul prefabricat de cabina amb inodor químic d'1,05x1,05 m i 2,35 m d'alçària, amb tancaments de polietilè i sostre traslúcid, equipat amb 1 inodor amb dipòsit químic de 250l. I un lavabo amb dipòsit d'aigua de 45l., amb manteniment inclòs | **131,33** € |
| | BQU8-2RBJ | mes | Lloguer de mòdul prefabricat de cabina amb inodor químic d'1,05x1,05 m i 2,35 m d'alçària, amb tancaments de polietilè i sostre traslúcid, equipat amb 1 inodor amb dipòsit químic de 250l. I un lavabo amb dipòsit d'aigua de 45l., amb manteniment inclòs | 131,33000 € |
| | | | Altres conceptes | 0,00000 € |

AJUNTAMENT DE LLORET DE MAR
Aquest document és una còpia simple del document electrònic original. Comprovi l'autenticitat del document a la web de tràmits de l'Ajuntament de Lloret de Mar (https://tramits.lloret.org/OAC/ValidarDocLloret.jsp?idioma=ca). Utilitzi el "Codi per a la validació" que apareix a la capçalera.

Codi Segur de Verificació: 00264c22-8ef3-47e7-beba-f05a715fd5d9
Origen: Administració
Identificador document original: ES_L01170950_2025_14748800
Data d'impressió: 28/11/2025 11:09:35
Pàgina 315 de 563

SIGNATURES
1.- JOEL VIVES TORRENTS (TCAT), 19/11/2025 14:06
2.- Administracio Electronica. APROVACIO INICIAL AJGL 21/11/2025



# QUADRE DE PREUS NÚMERO 2



| NÚMERO | CODI | UA | DESCRIPCIÓ | PREU |
|---|---|---|---|---|

AJUNTAMENT DE LLORET DE MAR
Aquest document és una còpia simple del document electrònic original. Comprovi l'autenticitat del document a la web de tràmits de l'Ajuntament de Lloret de Mar (https://tramits.lloret.org/OAC/ValidarDocLloret.jsp?idioma=ca). Utilitzi el "Codi per a la validació" que apareix a la capçalera.

Codi Segur de Verificació: 00264c22-8ef3-47e7-beba-f05a715fd5d9
Origen: Administració
Identificador document original: ES_L01170950_2025_14748800
Data d'impressió: 28/11/2025 11:09:35
Pàgina 316 de 563

SIGNATURES
1.- JOEL VIVES TORRENTS (TCAT), 19/11/2025 14:06
2.- Administracio Electronica. APROVACIO INICIAL AJGL 21/11/2025

Pressupost SEGURETAT I SALUT EN OBRA

# PRESSUPOST

Data: 27/10/25 Pàg.: 1

| | | |
|---|---|---|
| Obra | 02 | SEGURETAT I SALUT EN OBRA |
| Capítol | 01 | C. RIU DE LA PLATA |
| Titol 3 | 01 | EQUIPS DE PROTECCIÓ INDIVIDUAL |

| NUM. | CODI | UA | DESCRIPCIÓ | PREU | AMIDAMENT | IMPORT |
|---|---|---|---|---|---|---|
| 1 | P1477-65LG | u | Casc de seguretat per a ús normal, contra cops, de polietilè amb un pes màxim de 400 g, homologat segons UNE-EN 812 (P - 4) | 6,49 | 3,000 | 19,47 |
| 2 | P147Z-FITH | u | Ulleres de seguretat antiimpactes estàndard, amb muntura universal, amb visor transparent i tractament contra l'entelament, homologades segons UNE-EN 167, UNE-EN 168 (P - 11) | 7,25 | 3,000 | 21,75 |
| 3 | P147Z-FITJ | u | Ulleres de seguretat per a tall oxiacetilènic, amb muntura universal de barnilla d'acer recoberta de PVC, amb visors circulars de 50 mm de D foscos de color DIN 5, homologades segons UNE-EN 175, UNE-EN 169 (P - 12) | 4,97 | 1,000 | 4,97 |
| 4 | P147Q-65M2 | u | Pantalla facial per a protegir contra la projecció de partícules i a l'encebament d'arcs elèctrics, de policarbonat transparent, abatible i per a acoblar al casc amb arnès dielèctric (P - 9) | 13,89 | 1,000 | 13,89 |
| 5 | P147Q-65M5 | u | Pantalla facial per a protecció de riscs mecànics, amb visor de malla de reixeta metàl·lica, per acoblar al casc amb arnès, homologada segons UNE-EN 1731 (P - 10) | 5,39 | 1,000 | 5,39 |
| 6 | P147P-EPWV | u | Protector auditiu tipus orellera acoplable a casc industrial de seguretat, homologat segons UNE-EN 352-8, UNE-EN 397/A1, UNE-EN 458 (P - 8) | 15,21 | 3,000 | 45,63 |
| 7 | P147N-EPX1 | u | Mascareta de protecció respiratòria #, homologada segons UNE-EN 140 (P - 7) | 1,53 | 3,000 | 4,59 |
| 8 | P147I-FIGE | u | Filtre contra partícules, identificat amb banda de color blanc, homologat segons UNE-EN 143, UNE-EN 12083/AC (P - 5) | 2,20 | 3,000 | 6,60 |
| 9 | P147L-EQDD | u | Parella de guants aïllants del fred i absorbents de les vibracions, de PVC sobre suport d'escuma de poliuretà, folrats interiorment amb teixit hidròfug reversible, amb maniguets fins a mig avantbraç, homologats segons UNE-EN 511, UNE-EN 420 (P - 6) | 12,67 | 3,000 | 38,01 |
| 10 | P1474-65MV | u | Parella de botes d'aigua de PVC de canya alta, per posada en obra del formigó, amb plantilla metàl·lica, amb sola antilliscant i folrades de niló rentable, homologades segons UNE-EN ISO 20344, UNE-EN ISO 20345, UNE-EN ISO 20346, UNE-EN ISO 20347 (P - 2) | 26,35 | 3,000 | 79,05 |
| 11 | P1474-65MX | u | Parella de botes baixes de seguretat industrial per a soldador, resistents a la humitat, de pell rectificada adobada al crom, amb turmellera encoixinada, amb llengüeta de manxa de despreniment ràpid, puntera metàl·lica, sola antilliscant, falca amortidora d'impactes al taló i sense plantilla metàl·lica, homologades segons UNE-EN ISO 20344, UNE-EN ISO 20345, UNE-EN ISO 20346, UNE-EN ISO 20347 (P - 3) | 21,40 | 3,000 | 64,20 |
| 12 | P1487-EQE2 | u | Granota de treball per a construcció, de polièster i cotó (65%-35%), color beix, trama 240, amb butxaques interiors, homologada segons UNE-EN 340 (P - 14) | 26,08 | 3,000 | 78,24 |
| 13 | P148B-EQEM | u | Pantalons de treball per a construcció d'obres lineals en servei, de polièster i cotó (65%-35%), color groc, trama 240, amb butxaques interiors i tires reflectants, homologats segons UNE-EN 340 (P - 15) | 10,44 | 3,000 | 31,32 |
| 14 | P1480-FK75 | u | Armilla reflectant amb tires reflectants a la cintura, al pit i a l'esquena, homologada segons UNE-EN 471 (P - 13) | 15,87 | 3,000 | 47,61 |

**TOTAL Titol 3 02.01.01 460,72**

| | | |
|---|---|---|
| Obra | 02 | SEGURETAT I SALUT EN OBRA |
| Capítol | 01 | C. RIU DE LA PLATA |
| Titol 3 | 02 | EQUIPS DE PROTECCIÓ COL·LECTIVA |

EUR

AJUNTAMENT DE LLORET DE MAR
Aquest document és una còpia simple del document electrònic original. Comprovi l'autenticitat del document a la web de tràmits de l'Ajuntament de Lloret de Mar (https://tramits.lloret.org/OAC/ValidarDocLloret.jsp?idioma=ca). Utilitzi el "Codi per a la validació" que apareix a la capçalera.

Codi Segur de Verificació: 00264c22-8ef3-47e7-beba-f05a715fd5d9
Origen: Administració
Identificador document original: ES_L01170950_2025_14748800
Data d'impressió: 28/11/2025 11:09:35
Pàgina 317 de 563

SIGNATURES
1.- JOEL VIVES TORRENTS (TCAT), 19/11/2025 14:06
2.- Administracio Electronica. APROVACIO INICIAL AJGL 21/11/2025



# PRESSUPOST

Data: 27/10/25 Pàg.: 2

| NUM. | CODI | UA | DESCRIPCIÓ | PREU | AMIDAMENT | IMPORT |
|---|---|---|---|---|---|---|
| 1 | PBBC-65LC | u | Senyal manual per a senyalista (P - 17) | 11,64 | 1,000 | 11,64 |
| 2 | PBBD-65KL | u | Senyal de prohibició, normalitzada amb pictograma negre sobre fons blanc, de forma circular amb cantells i banda transversal descendent d'esquerra a dreta a 45°, en color vermell, diàmetre 29 cm, amb cartell explicatiu rectangular, per ser vista fins 12 m, fixada i amb el desmuntatge inclòs (P - 19) | 39,28 | 1,000 | 39,28 |
| 3 | PBBD-65KK | u | Senyal d'obligació, normalitzada amb pictograma blanc sobre fons blau, de forma circular amb cantells en color blanc, diàmetre 29 cm, amb cartell explicatiu rectangular, per ser vista fins 12 m, fixada i amb el desmuntatge inclòs (P - 18) | 38,29 | 1,000 | 38,29 |
| 4 | PBB8-65KE | u | Senyal d'advertència, normalitzada amb pictograma negre sobre fons groc, de forma triangular amb el cantell negre, costat major 85 cm, amb cartell explicatiu rectangular, per ser vista fins 25 m de distància, fixada i amb el desmuntatge inclòs (P - 16) | 149,71 | 1,000 | 149,71 |
| 5 | CONREFLEC | u | Con de plàstic reflector de 50 cm d'alçada (P - 1) | 11,48 | 14,000 | 160,72 |
| 6 | PBC4-56GY | m | Cinta d'abalisament reflectant d'amplària 50 mm, per a seguretat i salut, amb un suport cada 5 m i amb el desmuntatge inclòs (P - 21) | 3,12 | 206,460 | 644,16 |
| 7 | PBC0-65L5 | u | Balisa lluminosa d'alta intensitat estroboscòpica recarregable i amb el desmuntatge inclòs (P - 20) | 108,76 | 4,000 | 435,04 |
| 8 | PBCD-56H6 | m | Tanca mòbil metàl·lica de 2,5 m de llargària i 1 m d'alçària i amb el desmuntatge inclòs (P - 22) | 5,86 | 103,230 | 604,93 |

**TOTAL Titol 3** **02.01.02** **2.083,77**

| | | |
|---|---|---|
| Obra | 02 | SEGURETAT I SALUT EN OBRA |
| Capítol | 01 | C. RIU DE LA PLATA |
| Titol 3 | 03 | IMPLANTACIÓ PROVISIONAL D'OBRA |

| NUM. | CODI | UA | DESCRIPCIÓ | PREU | AMIDAMENT | IMPORT |
|---|---|---|---|---|---|---|
| 1 | PQU3-0234 | u | Farmaciola d'armari, amb el contingut establert a l'ordenança general de seguretat i salut en el treball (P - 23) | 107,81 | 1,000 | 107,81 |
| 2 | PQUB-BIR3 | mes | Lloguer de mòdul prefabricat de cabina amb inodor químic d'1,05x1,05 m i 2,35 m d'alçària, amb tancaments de polietilè i sostre traslúcid, equipat amb 1 inodor amb dipòsit químic de 250l. I un lavabo amb dipòsit d'aigua de 45l., amb manteniment inclòs (P - 24) | 131,33 | 0,750 | 98,50 |

**TOTAL Titol 3** **02.01.03** **206,31**

| | | |
|---|---|---|
| Obra | 02 | SEGURETAT I SALUT EN OBRA |
| Capítol | 02 | C. DE LA TERRA |
| Titol 3 | 01 | EQUIPS DE PROTECCIÓ INDIVIDUAL |

| NUM. | CODI | UA | DESCRIPCIÓ | PREU | AMIDAMENT | IMPORT |
|---|---|---|---|---|---|---|
| 1 | P1477-65LG | u | Casc de seguretat per a ús normal, contra cops, de polietilè amb un pes màxim de 400 g, homologat segons UNE-EN 812 (P - 4) | 6,49 | 3,000 | 19,47 |
| 2 | P147Z-FITH | u | Ulleres de seguretat antiimpactes estàndard, amb muntura universal, amb visor transparent i tractament contra l'entelament, homologades segons UNE-EN 167, UNE-EN 168 (P - 11) | 7,25 | 3,000 | 21,75 |
| 3 | P147Z-FITJ | u | Ulleres de seguretat per a tall oxiacetilènic, amb muntura universal de barnilla d'acer recoberta de PVC, amb visors circulars de 50 mm de D foscos de color DIN 5, homologades segons UNE-EN 175, UNE-EN 169 (P - 12) | 4,97 | 1,000 | 4,97 |
| 4 | P147Q-65M2 | u | Pantalla facial per a protegir contra la projecció de partícules i a l'encebament d'arcs elèctrics, de policarbonat transparent, abatible i per a acoblar al casc amb arnès dielèctric (P - 9) | 13,89 | 1,000 | 13,89 |

EUR

AJUNTAMENT DE LLORET DE MAR
Aquest document és una còpia simple del document electrònic original. Comprovi l'autenticitat del document a la web de tràmits de l'Ajuntament de Lloret de Mar (https://tramits.lloret.org/OAC/ValidarDocLloret.jsp?idioma=ca). Utilitzi el "Codi per a la validació" que apareix a la capçalera.

Codi Segur de Verificació: 00264c22-8ef3-47e7-beba-f05a715fd5d9
Origen: Administració
Identificador document original: ES_L01170950_2025_14748800
Data d'impressió: 28/11/2025 11:09:35
Pàgina 318 de 563

SIGNATURES
1.- JOEL VIVES TORRENTS (TCAT), 19/11/2025 14:06
2.- Administracio Electronica. APROVACIO INICIAL AJGL 21/11/2025



| | | | | | | |
|---|---|---|---|---|---|---|
| 5 | P147Q-65M5 | u | Pantalla facial per a protecció de riscs mecànics, amb visor de malla de reixeta metàl·lica, per acoblar al casc amb arnès, homologada segons UNE-EN 1731 (P - 10) | 5,39 | 1,000 | 5,39 |
| 6 | P147P-EPWV | u | Protector auditiu tipus orellera acoplable a casc industrial de seguretat, homologat segons UNE-EN 352-8, UNE-EN 397/A1, UNE-EN 458 (P - 8) | 15,21 | 3,000 | 45,63 |
| 7 | P147N-EPX1 | u | Mascareta de protecció respiratòria #, homologada segons UNE-EN 140 (P - 7) | 1,53 | 3,000 | 4,59 |
| 8 | P147I-FIGE | u | Filtre contra partícules, identificat amb banda de color blanc, homologat segons UNE-EN 143, UNE-EN 12083/AC (P - 5) | 2,20 | 3,000 | 6,60 |
| 9 | P147L-EQDD | u | Parella de guants aïllants del fred i absorbents de les vibracions, de PVC sobre suport d'escuma de poliuretà, folrats interiorment amb teixit hidròfug reversible, amb maniguets fins a mig avantbraç, homologats segons UNE-EN 511, UNE-EN 420 (P - 6) | 12,67 | 3,000 | 38,01 |
| 10 | P1474-65MV | u | Parella de botes d'aigua de PVC de canya alta, per posada en obra del formigó, amb plantilla metàl·lica, amb sola antilliscant i folrades de niló rentable, homologades segons UNE-EN ISO 20344, UNE-EN ISO 20345, UNE-EN ISO 20346, UNE-EN ISO 20347 (P - 2) | 26,35 | 3,000 | 79,05 |
| 11 | P1474-65MX | u | Parella de botes baixes de seguretat industrial per a soldador, resistents a la humitat, de pell rectificada adobada al crom, amb turmellera encoixinada, amb llengüeta de manxa de despreniment ràpid, puntera metàl·lica, sola antilliscant, falca amortidora d'impactes al taló i sense plantilla metàl·lica, homologades segons UNE-EN ISO 20344, UNE-EN ISO 20345, UNE-EN ISO 20346, UNE-EN ISO 20347 (P - 3) | 21,40 | 3,000 | 64,20 |
| 12 | P1487-EQE2 | u | Granota de treball per a construcció, de polièster i cotó (65%-35%), color beix, trama 240, amb butxaques interiors, homologada segons UNE-EN 340 (P - 14) | 26,08 | 3,000 | 78,24 |
| 13 | P148B-EQEM | u | Pantalons de treball per a construcció d'obres lineals en servei, de polièster i cotó (65%-35%), color groc, trama 240, amb butxaques interiors i tires reflectants, homologats segons UNE-EN 340 (P - 15) | 10,44 | 3,000 | 31,32 |
| 14 | P1480-FK75 | u | Armilla reflectant amb tires reflectants a la cintura, al pit i a l'esquena, homologada segons UNE-EN 471 (P - 13) | 15,87 | 3,000 | 47,61 |

**TOTAL Títol 3** **02.02.01** **460,72**

| | | |
|---|---|---|
| Obra | 02 | SEGURETAT I SALUT EN OBRA |
| Capítol | 02 | C. DE LA TERRA |
| Titol 3 | 02 | EQUIPS DE PROTECCIÓ COL·LECTIVA |

| NUM. | CODI | UA | DESCRIPCIÓ | PREU | AMIDAMENT | IMPORT |
|---|---|---|---|---|---|---|
| 1 | PBBC-65LC | u | Senyal manual per a senyalista (P - 17) | 11,64 | 1,000 | 11,64 |
| 2 | PBBD-65KL | u | Senyal de prohibició, normalitzada amb pictograma negre sobre fons blanc, de forma circular amb cantells i banda transversal descendent d'esquerra a dreta a 45°, en color vermell, diàmetre 29 cm, amb cartell explicatiu rectangular, per ser vista fins 12 m, fixada i amb el desmuntatge inclòs (P - 19) | 39,28 | 1,000 | 39,28 |
| 3 | PBBD-65KK | u | Senyal d'obligació, normalitzada amb pictograma blanc sobre fons blau, de forma circular amb cantells en color blanc, diàmetre 29 cm, amb cartell explicatiu rectangular, per ser vista fins 12 m, fixada i amb el desmuntatge inclòs (P - 18) | 38,29 | 1,000 | 38,29 |
| 4 | PBB8-65KE | u | Senyal d'advertència, normalitzada amb pictograma negre sobre fons groc, de forma triangular amb el cantell negre, costat major 85 cm, amb cartell explicatiu rectangular, per ser vista fins 25 m de distància, fixada i amb el desmuntatge inclòs (P - 16) | 149,71 | 1,000 | 149,71 |
| 5 | CONREFLEC | u | Con de plàstic reflector de 50 cm d'alçada (P - 1) | 11,48 | 2,000 | 22,96 |
| 6 | PBC4-56GY | m | Cinta d'abalisament reflectant d'amplària 50 mm, per a seguretat i salut, amb un suport cada 5 m i amb el desmuntatge inclòs (P - 21) | 3,12 | 139,860 | 436,36 |



AJUNTAMENT DE LLORET DE MAR
Aquest document és una còpia simple del document electrònic original. Comprovi l'autenticitat del document a la web de tràmits de l'Ajuntament de Lloret de Mar (https://tramits.lloret.org/OAC/ValidarDocLloret.jsp?idioma=ca). Utilitzi el "Codi per a la validació" que apareix a la capçalera.

Codi Segur de Verificació: 00264c22-8ef3-47e7-beba-f05a715fd5d9
Origen: Administració
Identificador document original: ES_L01170950_2025_14748800
Data d'impressió: 28/11/2025 11:09:35
Pàgina 319 de 563

SIGNATURES
1.- JOEL VIVES TORRENTS (TCAT), 19/11/2025 14:06
2.- Administracio Electronica. APROVACIO INICIAL AJGL 21/11/2025



| | | | | | | |
|---|---|---|---|---|---|---|
| 7 | PBC0-65L5 | u | Balisa lluminosa d'alta intensitat estroboscòpica recarregable i amb el desmuntatge inclòs (P - 20) | 108,76 | 2,000 | 217,52 |
| 8 | PBCD-56H6 | m | Tanca mòbil metàl·lica de 2,5 m de llargària i 1 m d'alçària i amb el desmuntatge inclòs (P - 22) | 5,86 | 69,930 | 409,79 |

**TOTAL Títol 3 02.02.02** **1.325,55**

| | | |
|---|---|---|
| Obra | 02 | SEGURETAT I SALUT EN OBRA |
| Capítol | 02 | C. DE LA TERRA |
| Títol 3 | 03 | IMPLANTACIÓ PROVISIONAL D'OBRA |

| NUM. | CODI | UA | DESCRIPCIÓ | PREU | AMIDAMENT | IMPORT |
|---|---|---|---|---|---|---|
| 1 | PQU3-0234 | u | Farmaciola d'armari, amb el contingut establert a l'ordenança general de seguretat i salut en el treball (P - 23) | 107,81 | 1,000 | 107,81 |
| 2 | PQUB-BIR3 | mes | Lloguer de mòdul prefabricat de cabina amb inodor químic d'1,05x1,05 m i 2,35 m d'alçària, amb tancaments de polietilè i sostre traslúcid, equipat amb 1 inodor amb dipòsit químic de 250l. I un lavabo amb dipòsit d'aigua de 45l., amb manteniment inclòs (P - 24) | 131,33 | 0,750 | 98,50 |

**TOTAL Títol 3 02.02.03** **206,31**

| | | |
|---|---|---|
| Obra | 02 | SEGURETAT I SALUT EN OBRA |
| Capítol | 03 | AVD. DE LA SENYERA |
| Títol 3 | 01 | EQUIPS DE PORTECCIÓ INDIVIDUAL |

| NUM. | CODI | UA | DESCRIPCIÓ | PREU | AMIDAMENT | IMPORT |
|---|---|---|---|---|---|---|
| 1 | P1477-65LG | u | Casc de seguretat per a ús normal, contra cops, de polietilè amb un pes màxim de 400 g, homologat segons UNE-EN 812 (P - 4) | 6,49 | 3,000 | 19,47 |
| 2 | P147Z-FITH | u | Ulleres de seguretat antiimpactes estàndard, amb muntura universal, amb visor transparent i tractament contra l'entelament, homologades segons UNE-EN 167, UNE-EN 168 (P - 11) | 7,25 | 3,000 | 21,75 |
| 3 | P147Z-FITJ | u | Ulleres de seguretat per a tall oxiacetilènic, amb muntura universal de barnilla d'acer recoberta de PVC, amb visors circulars de 50 mm de D foscos de color DIN 5, homologades segons UNE-EN 175, UNE-EN 169 (P - 12) | 4,97 | 1,000 | 4,97 |
| 4 | P147Q-65M2 | u | Pantalla facial per a protegir contra la projecció de partícules i a l'encebament d'arcs elèctrics, de policarbonat transparent, abatible i per a acoblar al casc amb arnès dielèctric (P - 9) | 13,89 | 1,000 | 13,89 |
| 5 | P147Q-65M5 | u | Pantalla facial per a protecció de riscs mecànics, amb visor de malla de reixeta metàl·lica, per acoblar al casc amb arnès, homologada segons UNE-EN 1731 (P - 10) | 5,39 | 1,000 | 5,39 |
| 6 | P147P-EPWV | u | Protector auditiu tipus orellera acoplable a casc industrial de seguretat, homologat segons UNE-EN 352-8, UNE-EN 397/A1, UNE-EN 458 (P - 8) | 15,21 | 3,000 | 45,63 |
| 7 | P147N-EPX1 | u | Mascareta de protecció respiratòria #, homologada segons UNE-EN 140 (P - 7) | 1,53 | 3,000 | 4,59 |
| 8 | P147I-FIGE | u | Filtre contra partícules, identificat amb banda de color blanc, homologat segons UNE-EN 143, UNE-EN 12083/AC (P - 5) | 2,20 | 3,000 | 6,60 |
| 9 | P147L-EQDD | u | Parella de guants aïllants del fred i absorbents de les vibracions, de PVC sobre suport d'escuma de poliuretà, folrats interiorment amb teixit hidròfug reversible, amb maniguets fins a mig avantbraç, homologats segons UNE-EN 511, UNE-EN 420 (P - 6) | 12,67 | 3,000 | 38,01 |
| 10 | P1474-65MV | u | Parella de botes d'aigua de PVC de canya alta, per posada en obra del formigó, amb plantilla metàl·lica, amb sola antilliscant i folrades de niló rentable, homologades segons UNE-EN ISO 20344, UNE-EN ISO 20345, UNE-EN ISO 20346, UNE-EN ISO 20347 (P - 2) | 26,35 | 3,000 | 79,05 |
| 11 | P1474-65MX | u | Parella de botes baixes de seguretat industrial per a soldador, resistents a la humitat, de pell rectificada adobada al crom, amb | 21,40 | 3,000 | 64,20 |



AJUNTAMENT DE LLORET DE MAR
Aquest document és una còpia simple del document electrònic original. Comprovi l'autenticitat del document a la web de tràmits de l'Ajuntament de Lloret de Mar (https://tramits.lloret.org/OAC/ValidarDocLloret.jsp?idioma=ca). Utilitzi el "Codi per a la validació" que apareix a la capçalera.

Codi Segur de Verificació: 00264c22-8ef3-47e7-beba-f05a715fd5d9
Origen: Administració
Identificador document original: ES_L01170950_2025_14748800
Data d'impressió: 28/11/2025 11:09:35
Pàgina 320 de 563

SIGNATURES
1.- JOEL VIVES TORRENTS (TCAT), 19/11/2025 14:06
2.- Administracio Electronica. APROVACIO INICIAL AJGL 21/11/2025



| | | | | | | |
|---|---|---|---|---|---|---|
| | | | turmellera encoixinada, amb llengüeta de manxa de despreniment ràpid, puntera metàl·lica, sola antilliscant, falca amortidora d'impactes al taló i sense plantilla metàl·lica, homologades segons UNE-EN ISO 20344, UNE-EN ISO 20345, UNE-EN ISO 20346, UNE-EN ISO 20347 (P - 3) | | | |
| 12 | P1487-EQE2 | u | Granota de treball per a construcció, de polièster i cotó (65%-35%), color beix, trama 240, amb butxaques interiors, homologada segons UNE-EN 340 (P - 14) | 26,08 | 3,000 | 78,24 |
| 13 | P148B-EQEM | u | Pantalons de treball per a construcció d'obres lineals en servei, de polièster i cotó (65%-35%), color groc, trama 240, amb butxaques interiors i tires reflectants, homologats segons UNE-EN 340 (P - 15) | 10,44 | 3,000 | 31,32 |
| 14 | P1480-FK75 | u | Armilla reflectant amb tires reflectants a la cintura, al pit i a l'esquena, homologada segons UNE-EN 471 (P - 13) | 15,87 | 3,000 | 47,61 |

**TOTAL Títol 3** **02.03.01** **460,72**

| | | |
|---|---|---|
| Obra | 02 | SEGURETAT I SALUT EN OBRA |
| Capítol | 03 | AVD. DE LA SENYERA |
| Títol 3 | 02 | SISTEMES DE PROTECCIÓ COL·LECTIVA |

| NUM. | CODI | UA | DESCRIPCIÓ | PREU | AMIDAMENT | IMPORT |
|---|---|---|---|---|---|---|
| 1 | PBBC-65LC | u | Senyal manual per a senyalista (P - 17) | 11,64 | 1,000 | 11,64 |
| 2 | PBBD-65KL | u | Senyal de prohibició, normalitzada amb pictograma negre sobre fons blanc, de forma circular amb cantells i banda transversal descendent d'esquerra a dreta a 45°, en color vermell, diàmetre 29 cm, amb cartell explicatiu rectangular, per ser vista fins 12 m, fixada i amb el desmuntatge inclòs (P - 19) | 39,28 | 1,000 | 39,28 |
| 3 | PBBD-65KK | u | Senyal d'obligació, normalitzada amb pictograma blanc sobre fons blau, de forma circular amb cantells en color blanc, diàmetre 29 cm, amb cartell explicatiu rectangular, per ser vista fins 12 m, fixada i amb el desmuntatge inclòs (P - 18) | 38,29 | 1,000 | 38,29 |
| 4 | PBB8-65KE | u | Senyal d'advertència, normalitzada amb pictograma negre sobre fons groc, de forma triangular amb el cantell negre, costat major 85 cm, amb cartell explicatiu rectangular, per ser vista fins 25 m de distància, fixada i amb el desmuntatge inclòs (P - 16) | 149,71 | 1,000 | 149,71 |
| 5 | CONREFLEC | u | Con de plàstic reflector de 50 cm d'alçada (P - 1) | 11,48 | 2,000 | 22,96 |
| 6 | PBC4-56GY | m | Cinta d'abalisament reflectant d'amplària 50 mm, per a seguretat i salut, amb un suport cada 5 m i amb el desmuntatge inclòs (P - 21) | 3,12 | 159,840 | 498,70 |
| 7 | PBC0-65L5 | u | Balisa lluminosa d'alta intensitat estroboscòpica recarregable i amb el desmuntatge inclòs (P - 20) | 108,76 | 2,000 | 217,52 |
| 8 | PBCD-56H6 | m | Tanca mòbil metàl·lica de 2,5 m de llargària i 1 m d'alçària i amb el desmuntatge inclòs (P - 22) | 5,86 | 79,920 | 468,33 |

**TOTAL Títol 3** **02.03.02** **1.446,43**

| | | |
|---|---|---|
| Obra | 02 | SEGURETAT I SALUT EN OBRA |
| Capítol | 03 | AVD. DE LA SENYERA |
| Títol 3 | 03 | IMPLANTACIÓ PROVISIONAL D'OBRA |

| NUM. | CODI | UA | DESCRIPCIÓ | PREU | AMIDAMENT | IMPORT |
|---|---|---|---|---|---|---|
| 1 | PQU3-0234 | u | Farmaciola d'armari, amb el contingut establert a l'ordenança general de seguretat i salut en el treball (P - 23) | 107,81 | 1,000 | 107,81 |
| 2 | PQUB-BIR3 | mes | Lloguer de mòdul prefabricat de cabina amb inodor químic d'1,05x1,05 m i 2,35 m d'alçària, amb tancaments de polietilè i sostre traslúcid, equipat amb 1 inodor amb dipòsit químic de 250l. I un lavabo amb dipòsit d'aigua de 45l., amb manteniment inclòs (P - 24) | 131,33 | 0,750 | 98,50 |



AJUNTAMENT DE LLORET DE MAR
Aquest document és una còpia simple del document electrònic original. Comprovi l'autenticitat del document a la web de tràmits de l'Ajuntament de Lloret de Mar (https://tramits.lloret.org/OAC/ValidarDocLloret.jsp?idioma=ca). Utilitzi el "Codi per a la validació" que apareix a la capçalera.

Codi Segur de Verificació: 00264c22-8ef3-47e7-beba-f05a715fd5d9
Origen: Administració
Identificador document original: ES_L01170950_2025_14748800
Data d'impressió: 28/11/2025 11:09:35
Pàgina 321 de 563

SIGNATURES
1.- JOEL VIVES TORRENTS (TCAT), 19/11/2025 14:06
2.- Administracio Electronica. APROVACIO INICIAL AJGL 21/11/2025



# PRESSUPOST

Data: 27/10/25 Pàg.: 6

**TOTAL Titol 3** **02.03.03** **206,31**

| | | |
|---|---|---|
| Obra | 02 | SEGURETAT I SALUT EN OBRA |
| Capítol | 04 | C. OSONA |
| Titol 3 | 01 | EQUIPS DE PROTECCIÓ INDIVIDUAL |

| NUM. | CODI | UA | DESCRIPCIÓ | PREU | AMIDAMENT | IMPORT |
|---|---|---|---|---|---|---|
| 1 | P1477-65LG | u | Casc de seguretat per a ús normal, contra cops, de polietilè amb un pes màxim de 400 g, homologat segons UNE-EN 812 (P - 4) | 6,49 | 3,000 | 19,47 |
| 2 | P147Z-FITH | u | Ulleres de seguretat antiimpactes estàndard, amb muntura universal, amb visor transparent i tractament contra l'entelament, homologades segons UNE-EN 167, UNE-EN 168 (P - 11) | 7,25 | 3,000 | 21,75 |
| 3 | P147Z-FITJ | u | Ulleres de seguretat per a tall oxiacetilènic, amb muntura universal de barnilla d'acer recoberta de PVC, amb visors circulars de 50 mm de D foscos de color DIN 5, homologades segons UNE-EN 175, UNE-EN 169 (P - 12) | 4,97 | 1,000 | 4,97 |
| 4 | P147Q-65M2 | u | Pantalla facial per a protegir contra la projecció de partícules i a l'encebament d'arcs elèctrics, de policarbonat transparent, abatible i per a acoblar al casc amb arnès dielèctric (P - 9) | 13,89 | 1,000 | 13,89 |
| 5 | P147Q-65M5 | u | Pantalla facial per a protecció de riscs mecànics, amb visor de malla de reixeta metàl·lica, per acoblar al casc amb arnès, homologada segons UNE-EN 1731 (P - 10) | 5,39 | 1,000 | 5,39 |
| 6 | P147P-EPWV | u | Protector auditiu tipus orellera acoplable a casc industrial de seguretat, homologat segons UNE-EN 352-8, UNE-EN 397/A1, UNE-EN 458 (P - 8) | 15,21 | 3,000 | 45,63 |
| 7 | P147N-EPX1 | u | Mascareta de protecció respiratòria #, homologada segons UNE-EN 140 (P - 7) | 1,53 | 3,000 | 4,59 |
| 8 | P147I-FIGE | u | Filtre contra partícules, identificat amb banda de color blanc, homologat segons UNE-EN 143, UNE-EN 12083/AC (P - 5) | 2,20 | 3,000 | 6,60 |
| 9 | P147L-EQDD | u | Parella de guants aïllants del fred i absorbents de les vibracions, de PVC sobre suport d'escuma de poliuretà, folrats interiorment amb teixit hidròfug reversible, amb maniguets fins a mig avantbraç, homologats segons UNE-EN 511, UNE-EN 420 (P - 6) | 12,67 | 3,000 | 38,01 |
| 10 | P1474-65MV | u | Parella de botes d'aigua de PVC de canya alta, per posada en obra del formigó, amb plantilla metàl·lica, amb sola antilliscant i folrades de niló rentable, homologades segons UNE-EN ISO 20344, UNE-EN ISO 20345, UNE-EN ISO 20346, UNE-EN ISO 20347 (P - 2) | 26,35 | 3,000 | 79,05 |
| 11 | P1474-65MX | u | Parella de botes baixes de seguretat industrial per a soldador, resistents a la humitat, de pell rectificada adobada al crom, amb turmellera encoixinada, amb llengüeta de manxa de despreniment ràpid, puntera metàl·lica, sola antilliscant, falca amortidora d'impactes al taló i sense plantilla metàl·lica, homologades segons UNE-EN ISO 20344, UNE-EN ISO 20345, UNE-EN ISO 20346, UNE-EN ISO 20347 (P - 3) | 21,40 | 3,000 | 64,20 |
| 12 | P1487-EQE2 | u | Granota de treball per a construcció, de polièster i cotó (65%-35%), color beix, trama 240, amb butxaques interiors, homologada segons UNE-EN 340 (P - 14) | 26,08 | 3,000 | 78,24 |
| 13 | P148B-EQEM | u | Pantalons de treball per a construcció d'obres lineals en servei, de polièster i cotó (65%-35%), color groc, trama 240, amb butxaques interiors i tires reflectants, homologats segons UNE-EN 340 (P - 15) | 10,44 | 3,000 | 31,32 |
| 14 | P1480-FK75 | u | Armilla reflectant amb tires reflectants a la cintura, al pit i a l'esquena, homologada segons UNE-EN 471 (P - 13) | 15,87 | 3,000 | 47,61 |

**TOTAL Titol 3** **02.04.01** **460,72**

| | | |
|---|---|---|
| Obra | 02 | SEGURETAT I SALUT EN OBRA |
| Capítol | 04 | C. OSONA |

EUR

AJUNTAMENT DE LLORET DE MAR
Aquest document és una còpia simple del document electrònic original. Comprovi l'autenticitat del document a la web de tràmits de l'Ajuntament de Lloret de Mar (https://tramits.lloret.org/OAC/ValidarDocLloret.jsp?idioma=ca). Utilitzi el "Codi per a la validació" que apareix a la capçalera.

Codi Segur de Verificació: 00264c22-8ef3-47e7-beba-f05a715fd5d9
Origen: Administració
Identificador document original: ES_L01170950_2025_14748800
Data d'impressió: 28/11/2025 11:09:35
Pàgina 322 de 563

SIGNATURES
1.- JOEL VIVES TORRENTS (TCAT), 19/11/2025 14:06
2.- Administracio Electronica. APROVACIO INICIAL AJGL 21/11/2025



# PRESSUPOST



Titol 3 02 EQUIPS DE PROTECCIÓ COL·LECTIVA

| NUM. | CODI | UA | DESCRIPCIÓ | PREU | AMIDAMENT | IMPORT |
|---|---|---|---|---|---|---|
| 1 | PBBC-65LC | u | Senyal manual per a senyalista (P - 17) | 11,64 | 1,000 | 11,64 |
| 2 | PBBD-65KL | u | Senyal de prohibició, normalitzada amb pictograma negre sobre fons blanc, de forma circular amb cantells i banda transversal descendent d'esquerra a dreta a 45°, en color vermell, diàmetre 29 cm, amb cartell explicatiu rectangular, per ser vista fins 12 m, fixada i amb el desmuntatge inclòs (P - 19) | 39,28 | 1,000 | 39,28 |
| 3 | PBBD-65KK | u | Senyal d'obligació, normalitzada amb pictograma blanc sobre fons blau, de forma circular amb cantells en color blanc, diàmetre 29 cm, amb cartell explicatiu rectangular, per ser vista fins 12 m, fixada i amb el desmuntatge inclòs (P - 18) | 38,29 | 1,000 | 38,29 |
| 4 | PBB8-65KE | u | Senyal d'advertència, normalitzada amb pictograma negre sobre fons groc, de forma triangular amb el cantell negre, costat major 85 cm, amb cartell explicatiu rectangular, per ser vista fins 25 m de distància, fixada i amb el desmuntatge inclòs (P - 16) | 149,71 | 1,000 | 149,71 |
| 5 | CONREFLEC | u | Con de plàstic reflector de 50 cm d'alçada (P - 1) | 11,48 | 3,000 | 34,44 |
| 6 | PBC4-56GY | m | Cinta d'abalisament reflectant d'amplària 50 mm, per a seguretat i salut, amb un suport cada 5 m i amb el desmuntatge inclòs (P - 21) | 3,12 | 534,798 | 1.668,57 |
| 7 | PBC0-65L5 | u | Balisa lluminosa d'alta intensitat estroboscòpica recarregable i amb el desmuntatge inclòs (P - 20) | 108,76 | 3,000 | 326,28 |
| 8 | PBCD-56H6 | m | Tanca mòbil metàl·lica de 2,5 m de llargària i 1 m d'alçària i amb el desmuntatge inclòs (P - 22) | 5,86 | 267,399 | 1.566,96 |

**TOTAL Titol 3 02.04.02** **3.835,17**

Obra 02 SEGURETAT I SALUT EN OBRA
Capítol 04 C. OSONA
Titol 3 03 IMPLANTACIÓ PROVISIONAL D'OBRA

| NUM. | CODI | UA | DESCRIPCIÓ | PREU | AMIDAMENT | IMPORT |
|---|---|---|---|---|---|---|
| 1 | PQU3-0234 | u | Farmaciola d'armari, amb el contingut establert a l'ordenança general de seguretat i salut en el treball (P - 23) | 107,81 | 1,000 | 107,81 |
| 2 | PQUB-BIR3 | mes | Lloguer de mòdul prefabricat de cabina amb inodor químic d'1,05x1,05 m i 2,35 m d'alçària, amb tancaments de polietilè i sostre traslúcid, equipat amb 1 inodor amb dipòsit químic de 250l. I un lavabo amb dipòsit d'aigua de 45l., amb manteniment inclòs (P - 24) | 131,33 | 1,250 | 164,16 |

**TOTAL Titol 3 02.04.03** **271,97**

Obra 02 SEGURETAT I SALUT EN OBRA
Capítol 05 NICOLAU CABAÑAS
Titol 3 01 EQUIPS DE PROTECCIÓ INDIVIDUAL

| NUM. | CODI | UA | DESCRIPCIÓ | PREU | AMIDAMENT | IMPORT |
|---|---|---|---|---|---|---|
| 1 | P1477-65LG | u | Casc de seguretat per a ús normal, contra cops, de polietilè amb un pes màxim de 400 g, homologat segons UNE-EN 812 (P - 4) | 6,49 | 3,000 | 19,47 |
| 2 | P147Z-FITH | u | Ulleres de seguretat antiimpactes estàndard, amb muntura universal, amb visor transparent i tractament contra l'entelament, homologades segons UNE-EN 167, UNE-EN 168 (P - 11) | 7,25 | 3,000 | 21,75 |
| 3 | P147Z-FITJ | u | Ulleres de seguretat per a tall oxiacetilènic, amb muntura universal de barnilla d'acer recoberta de PVC, amb visors circulars de 50 mm de D foscos de color DIN 5, homologades segons UNE-EN 175, UNE-EN 169 (P - 12) | 4,97 | 1,000 | 4,97 |



AJUNTAMENT DE LLORET DE MAR
Aquest document és una còpia simple del document electrònic original. Comprovi l'autenticitat del document a la web de tràmits de l'Ajuntament de Lloret de Mar (https://tramits.lloret.org/OAC/ValidarDocLloret.jsp?idioma=ca). Utilitzi el "Codi per a la validació" que apareix a la capçalera.

Codi Segur de Verificació: 00264c22-8ef3-47e7-beba-f05a715fd5d9
Origen: Administració
Identificador document original: ES_L01170950_2025_14748800
Data d'impressió: 28/11/2025 11:09:35
Pàgina 323 de 563

SIGNATURES
1.- JOEL VIVES TORRENTS (TCAT), 19/11/2025 14:06
2.- Administracio Electronica. APROVACIO INICIAL AJGL 21/11/2025



| | | | | | | |
|---|---|---|---|---|---|---|
| 4 | P147Q-65M2 | u | Pantalla facial per a protegir contra la projecció de partícules i a l'encebament d'arcs elèctrics, de policarbonat transparent, abatible i per a acoblar al casc amb arnès dielèctric (P - 9) | 13,89 | 1,000 | 13,89 |
| 5 | P147Q-65M5 | u | Pantalla facial per a protecció de riscs mecànics, amb visor de malla de reixeta metàl·lica, per acoblar al casc amb arnès, homologada segons UNE-EN 1731 (P - 10) | 5,39 | 1,000 | 5,39 |
| 6 | P147P-EPWV | u | Protector auditiu tipus orellera acoplable a casc industrial de seguretat, homologat segons UNE-EN 352-8, UNE-EN 397/A1, UNE-EN 458 (P - 8) | 15,21 | 3,000 | 45,63 |
| 7 | P147N-EPX1 | u | Mascareta de protecció respiratòria #, homologada segons UNE-EN 140 (P - 7) | 1,53 | 3,000 | 4,59 |
| 8 | P147I-FIGE | u | Filtre contra partícules, identificat amb banda de color blanc, homologat segons UNE-EN 143, UNE-EN 12083/AC (P - 5) | 2,20 | 3,000 | 6,60 |
| 9 | P147L-EQDD | u | Parella de guants aïllants del fred i absorbents de les vibracions, de PVC sobre suport d'escuma de poliuretà, folrats interiorment amb teixit hidròfug reversible, amb maniguets fins a mig avantbraç, homologats segons UNE-EN 511, UNE-EN 420 (P - 6) | 12,67 | 3,000 | 38,01 |
| 10 | P1474-65MV | u | Parella de botes d'aigua de PVC de canya alta, per posada en obra del formigó, amb plantilla metàl·lica, amb sola antilliscant i folrades de niló rentable, homologades segons UNE-EN ISO 20344, UNE-EN ISO 20345, UNE-EN ISO 20346, UNE-EN ISO 20347 (P - 2) | 26,35 | 3,000 | 79,05 |
| 11 | P1474-65MX | u | Parella de botes baixes de seguretat industrial per a soldador, resistents a la humitat, de pell rectificada adobada al crom, amb turmellera encoixinada, amb llengüeta de manxa de despreniment ràpid, puntera metàl·lica, sola antilliscant, falca amortidora d'impactes al taló i sense plantilla metàl·lica, homologades segons UNE-EN ISO 20344, UNE-EN ISO 20345, UNE-EN ISO 20346, UNE-EN ISO 20347 (P - 3) | 21,40 | 3,000 | 64,20 |
| 12 | P1487-EQE2 | u | Granota de treball per a construcció, de polièster i cotó (65%-35%), color beix, trama 240, amb butxaques interiors, homologada segons UNE-EN 340 (P - 14) | 26,08 | 3,000 | 78,24 |
| 13 | P148B-EQEM | u | Pantalons de treball per a construcció d'obres lineals en servei, de polièster i cotó (65%-35%), color groc, trama 240, amb butxaques interiors i tires reflectants, homologats segons UNE-EN 340 (P - 15) | 10,44 | 3,000 | 31,32 |
| 14 | P1480-FK75 | u | Armilla reflectant amb tires reflectants a la cintura, al pit i a l'esquena, homologada segons UNE-EN 471 (P - 13) | 15,87 | 3,000 | 47,61 |

**TOTAL Titol 3** **02.05.01** **460,72**

| | | |
|---|---|---|
| Obra | 02 | SEGURETAT I SALUT EN OBRA |
| Capítol | 05 | NICOLAU CABAÑAS |
| Titol 3 | 02 | EQUIPS DE PROTECCIÓ COL·LECTIVA |

| NUM. | CODI | UA | DESCRIPCIÓ | PREU | AMIDAMENT | IMPORT |
|---|---|---|---|---|---|---|
| 1 | PBBC-65LC | u | Senyal manual per a senyalista (P - 17) | 11,64 | 1,000 | 11,64 |
| 2 | PBBD-65KL | u | Senyal de prohibició, normalitzada amb pictograma negre sobre fons blanc, de forma circular amb cantells i banda transversal descendent d'esquerra a dreta a 45°, en color vermell, diàmetre 29 cm, amb cartell explicatiu rectangular, per ser vista fins 12 m, fixada i amb el desmuntatge inclòs (P - 19) | 39,28 | 1,000 | 39,28 |
| 3 | PBBD-65KK | u | Senyal d'obligació, normalitzada amb pictograma blanc sobre fons blau, de forma circular amb cantells en color blanc, diàmetre 29 cm, amb cartell explicatiu rectangular, per ser vista fins 12 m, fixada i amb el desmuntatge inclòs (P - 18) | 38,29 | 1,000 | 38,29 |
| 4 | PBB8-65KE | u | Senyal d'advertència, normalitzada amb pictograma negre sobre fons groc, de forma triangular amb el cantell negre, costat major 85 cm, amb cartell explicatiu rectangular, per ser vista fins 25 m de distància, fixada i amb el desmuntatge inclòs (P - 16) | 149,71 | 1,000 | 149,71 |
| 5 | CONREFLEC | u | Con de plàstic reflector de 50 cm d'alçada (P - 1) | 11,48 | 4,000 | 45,92 |



AJUNTAMENT DE LLORET DE MAR
Aquest document és una còpia simple del document electrònic original. Comprovi l'autenticitat del document a la web de tràmits de l'Ajuntament de Lloret de Mar (https://tramits.lloret.org/OAC/ValidarDocLloret.jsp?idioma=ca). Utilitzi el "Codi per a la validació" que apareix a la capçalera.

Codi Segur de Verificació: 00264c22-8ef3-47e7-beba-f05a715fd5d9
Origen: Administració
Identificador document original: ES_L01170950_2025_14748800
Data d'impressió: 28/11/2025 11:09:35
Pàgina 324 de 563

SIGNATURES
1.- JOEL VIVES TORRENTS (TCAT), 19/11/2025 14:06
2.- Administracio Electronica. APROVACIO INICIAL AJGL 21/11/2025



| | | | | | | |
|---|---|---|---|---|---|---|
| 6 | PBC4-56GY | m | Cinta d'abalisament reflectant d'amplària 50 mm, per a seguretat i salut, amb un suport cada 5 m i amb el desmuntatge inclòs (P - 21) | 3,12 | 221,778 | 691,95 |
| 7 | PBC0-65L5 | u | Balisa lluminosa d'alta intensitat estroboscòpica recarregable i amb el desmuntatge inclòs (P - 20) | 108,76 | 4,000 | 435,04 |
| 8 | PBCD-56H6 | m | Tanca mòbil metàl·lica de 2,5 m de llargària i 1 m d'alçària i amb el desmuntatge inclòs (P - 22) | 5,86 | 110,889 | 649,81 |
| **TOTAL** | **Titol 3** | | **02.05.02** | | | **2.061,64** |

| | | |
|---|---|---|
| Obra | 02 | SEGURETAT I SALUT EN OBRA |
| Capítol | 05 | NICOLAU CABAÑAS |
| Titol 3 | 03 | IMPLANTACIÓ PROVISIONAL D'OBRA |

| NUM. | CODI | UA | DESCRIPCIÓ | PREU | AMIDAMENT | IMPORT |
|---|---|---|---|---|---|---|
| 1 | PQU3-0234 | u | Farmaciola d'armari, amb el contingut establert a l'ordenança general de seguretat i salut en el treball (P - 23) | 107,81 | 1,000 | 107,81 |
| 2 | PQUB-BIR3 | mes | Lloguer de mòdul prefabricat de cabina amb inodor químic d'1,05x1,05 m i 2,35 m d'alçària, amb tancaments de polietilè i sostre traslúcid, equipat amb 1 inodor amb dipòsit químic de 250l. I un lavabo amb dipòsit d'aigua de 45l., amb manteniment inclòs (P - 24) | 131,33 | 1,000 | 131,33 |
| **TOTAL** | **Titol 3** | | **02.05.03** | | | **239,14** |



AJUNTAMENT DE LLORET DE MAR
Aquest document és una còpia simple del document electrònic original. Comprovi l'autenticitat del document a la web de tràmits de l'Ajuntament de Lloret de Mar (https://tramits.lloret.org/OAC/ValidarDocLloret.jsp?idioma=ca). Utilitzi el "Codi per a la validació" que apareix a la capçalera.

Codi Segur de Verificació: 00264c22-8ef3-47e7-beba-f05a715fd5d9
Origen: Administració
Identificador document original: ES_L01170950_2025_14748800
Data d'impressió: 28/11/2025 11:09:35
Pàgina 325 de 563

SIGNATURES
1.- JOEL VIVES TORRENTS (TCAT), 19/11/2025 14:06
2.- Administracio Electronica. APROVACIO INICIAL AJGL 21/11/2025

Pressupost SEGURETAT I SALUT EN OBRA

# RESUM DE PRESSUPOST

Data: 27/10/25 Pàg.: 1

| NIVELL 2: Capítol | | | Import |
|---|---|---|---|
| Capítol | 02.01 | C. RIU DE LA PLATA | 2.750,80 |
| Capítol | 02.02 | C. DE LA TERRA | 1.992,58 |
| Capítol | 02.03 | AVD. DE LA SENYERA | 2.113,46 |
| Capítol | 02.04 | C. OSONA | 4.567,86 |
| Capítol | 02.05 | NICOLAU CABAÑAS | 2.761,50 |
| **Obra** | **02** | **SEGURETAT I SALUT EN OBRA** | **14.186,20** |
| | | | **14.186,20** |

| NIVELL 1: Obra | | | Import |
|---|---|---|---|
| Obra | 02 | SEGURETAT I SALUT EN OBRA | 14.186,20 |
| | | | **14.186,20** |

euros

AJUNTAMENT DE LLORET DE MAR
Aquest document és una còpia simple del document electrònic original. Comprovi l'autenticitat del document a la web de tràmits de l'Ajuntament de Lloret de Mar (https://tramits.lloret.org/OAC/ValidarDocLloret.jsp?idioma=ca). Utilitzi el "Codi per a la validació" que apareix a la capçalera.

Codi Segur de Verificació: 00264c22-8ef3-47e7-beba-f05a715fd5d9
Origen: Administració
Identificador document original: ES_L01170950_2025_14748800
Data d'impressió: 28/11/2025 11:09:35
Pàgina 326 de 563

SIGNATURES
1.- JOEL VIVES TORRENTS (TCAT), 19/11/2025 14:06
2.- Administracio Electronica. APROVACIO INICIAL AJGL 21/11/2025



## PRESSUPOST D'EXECUCIÓ PER CONTRACTE



| | | |
|---|---|---|
| PRESSUPOST D'EXECUCIÓ MATERIAL | | 14.186,20 |
| 6 % Benefici industrial SOBRE 14.186,20 | | 851,17 |
| 13 % Despeses Generals SOBRE 14.186,20 | | 1.844,21 |
| **Subtotal** | | 16.881,58 |
| 21 % IVA SOBRE 16.881,58 | | 3.545,13 |
| **TOTAL PRESSUPOST PER CONTRACTE** | € | 20.426,71 |

Aquest pressupost d'execució per contracte puja a la quantitat de:

( VINT MIL QUATRE-CENTS VINT-I-SIS EUROS AMB SETANTA-UN CÈNTIMS )

AJUNTAMENT DE LLORET DE MAR
Aquest document és una còpia simple del document electrònic original. Comprovi l'autenticitat del document a la web de tràmits de l'Ajuntament de Lloret de Mar (https://tramits.lloret.org/OAC/ValidarDocLloret.jsp?idioma=ca). Utilitzi el "Codi per a la validació" que apareix a la capçalera.

Codi Segur de Verificació: 00264c22-8ef3-47e7-beba-f05a715fd5d9
Origen: Administració
Identificador document original: ES_L01170950_2025_14748800
Data d'impressió: 28/11/2025 11:09:35
Pàgina 327 de 563

SIGNATURES
1.- JOEL VIVES TORRENTS (TCAT), 19/11/2025 14:06
2.- Administracio Electronica. APROVACIO INICIAL AJGL 21/11/2025



## PRESSUPOST DE SEGURETAT I SALUT EN OBRA

### 1. Resum del pressupost

| | Capítol | Import Euros |
|---|---|---|
| **01** | **Carrer del riu de la Plata** | |
| 01.01 | Equips de protecció individual | 460,72 € |
| 01.02 | Equips de protecció col·lectiva | 2.083,77 € |
| 01.03 | Implantació provisional d'obra | 206,31 € |
| **02** | **Carrer de la Terra** | |
| 02.01 | Equips de protecció individual | 460,72 € |
| 02.02 | Equips de protecció col·lectiva | 1.325,55 € |
| 02.03 | Implantació provisional d'obra | 206,31 € |
| **03** | **Avinguda de la Senyera** | |
| 03.01 | Equips de protecció individual | 460,72 € |
| 03.02 | Equips de protecció col·lectiva | 1.446,43 € |
| 03.03 | Implantació provisional d'obra | 206,31 € |
| **04** | **Carrer Osona** | |
| 04.01 | Equips de protecció individual | 460,72 € |
| 04.02 | Equips de protecció col·lectiva | 3.835,17 € |
| 04.03 | Implantació provisional d'obra | 271,97 € |
| **06** | **Avinguda Nicolau Cabañas** | |
| 06.01 | Equips de protecció individual | 460,72 € |
| 06.02 | Equips de protecció col·lectiva | 2.061,64 € |
| 06.03 | Implantació provisional d'obra | 239,14 € |
| | | |
| | **Pressupost Seguretat i Salut en obra** | **14.186,20 €** |
| | 6% Benefici Industrial | 851,17 € |
| | 13 % Despeses Generals | 1.844,21 € |
| | | |
| | **SUBTOTAL** | **16.881,58 €** |
| | 21% IVA | 3.545,13 € |
| | | |
| | **TOTAL PRESSUPOST PER CONTRACTE** | **20.426,71 €** |

El pressupost puja VINT MIL QUATRE-CENTS VINT-I-SIS EUROS AMB SETANTA-UN CÈNTIMS.

AJUNTAMENT DE LLORET DE MAR
Aquest document és una còpia simple del document electrònic original. Comprovi l'autenticitat del document a la web de tràmits de l'Ajuntament de Lloret de Mar (https://tramits.lloret.org/OAC/ValidarDocLloret.jsp?idioma=ca). Utilitzi el "Codi per a la validació" que apareix a la capçalera.

Codi Segur de Verificació: 00264c22-8ef3-47e7-beba-f05a715fd5d9
Origen: Administració
Identificador document original: ES_L01170950_2025_14748800
Data d'impressió: 28/11/2025 11:09:35
Pàgina 328 de 563

SIGNATURES
1.- JOEL VIVES TORRENTS (TCAT), 19/11/2025 14:06
2.- Administracio Electronica. APROVACIO INICIAL AJGL 21/11/2025

AJUNTAMENT DE LLORET DE MAR
Aquest document és una còpia simple del document electrònic original. Comprovi l'autenticitat del document a la web de tràmits de l'Ajuntament de Lloret de Mar (https://tramits.lloret.org/OAC/ValidarDocLloret.jsp?idioma=ca). Utilitzi el "Codi per a la validació" que apareix a la capçalera.

Codi Segur de Verificació: 00264c22-8ef3-47e7-beba-f05a715fd5d9
Origen: Administració
Identificador document original: ES_L01170950_2025_14748800
Data d'impressió: 28/11/2025 11:09:35
Pàgina 329 de 563

SIGNATURES
1.- JOEL VIVES TORRENTS (TCAT), 19/11/2025 14:06
2.- Administracio Electronica. APROVACIO INICIAL AJGL 21/11/2025

AJUNTAMENT DE LLORET DE MAR
Aquest document és una còpia simple del document electrònic original. Comprovi l'autenticitat del document a la web de tràmits de l'Ajuntament de Lloret de Mar (https://tramits.lloret.org/OAC/ValidarDocLloret.jsp?idioma=ca). Utilitzi el "Codi per a la validació" que apareix a la capçalera.

DOCUMENT 3
PLEC DE CONDICIONS TÈCNIQUES

Codi Segur de Verificació: 00264c22-8ef3-47e7-beba-f05a715fd5d9
Origen: Administració
Identificador document original: ES_L01170950_2025_14748800
Data d'impressió: 28/11/2025 11:09:35
Pàgina 330 de 563

SIGNATURES
1.- JOEL VIVES TORRENTS (TCAT), 19/11/2025 14:06
2.- Administracio Electronica. APROVACIO INICIAL AJGL 21/11/2025

AJUNTAMENT DE LLORET DE MAR
Aquest document és una còpia simple del document electrònic original. Comprovi l'autenticitat del document a la web de tràmits de l'Ajuntament de Lloret de Mar (https://tramits.lloret.org/OAC/ValidarDocLloret.jsp?idioma=ca). Utilitzi el "Codi per a la validació" que apareix a la capçalera.

AJUNTAMENT DE LLORET DE MAR
Aquest document és una còpia simple del document electrònic original. Comprovi l'autenticitat del document a la web de tràmits de l'Ajuntament de Lloret de Mar (https://tramits.lloret.org/OAC/ValidarDocLloret.jsp?idioma=ca). Utilitzi el "Codi per a la validació" que apareix a la capçalera.

Codi Segur de Verificació: 00264c22-8ef3-47e7-beba-f05a715fd5d9
Origen: Administració
Identificador document original: ES_L01170950_2025_14748800
Data d'impressió: 28/11/2025 11:09:35
Pàgina 331 de 563

DOCUMENT
Projecte

ÒRGAN
SERVEIS CENTRALS

SIGNATURES
1.- JOEL VIVES TORRENTS (TCAT). 19/11/2025 14:06
2.- Administracio Electronica. APROVACIO INICIAL AJGL 21/11/2025

EXPEDIENT
13792025000013

**B - MATERIALS I COMPOSTOS**

**B0 - MATERIALS BÀSICS**

**B01 - LÍQUIDS**

**B011- - AIGUA**

0.- ELEMENTS QUE CONTEMPLA EL PLEC

B011-05ME.

1.- DEFINICIÓ I CONDICIONS DELS ELEMENTS
Aigües utilitzades per algun dels usos següents:
- Confecció de formigó
- Confecció de morter
- Confecció de pasta de guix
- Reg de plantacions
- Conglomerats de grava-ciment, terra-ciment, grava-emulsió, etc.
- Humectació de bases o subbases
- Humectació de peces ceràmiques, de ciment, etc.
CARACTERÍSTIQUES GENERALS:
Poden ser utilitzades les aigües potables i les sancionades com a acceptables per la pràctica. Es poden utilitzar aigües de mar o salines anàlogues per a la confecció o curat de formigons sense armadura. Per a la confecció de formigó armat o pretesat es prohibeix l'ús d'aquestes aigües, tret del cas que es facin estudis especials.
Es podrà utilitzar aigua reciclada provinent del rentat dels camions formigonera a la pròpia central de formigó, sempre que compleixi les especificacions anteriors i la seva densitat sigui <= 1,3 g/cm3 i la densitat total sigui <=1,1 g/cm3
L'aigua a utilitzar tant en el curat com en la pastada del formigó, no ha de contenir cap substància perjudicial en quantitats que puguin afectar a les propietats del formigó o a la protecció de l'armat.
Si ha d'utilitzar-se per a la confecció o el curat de formigó o de morters i no hi ha antecedents de la seva utilització o aquesta presenta algun dubte s'haurà de verificar que acompleix totes aquestes característiques:
- Exponent d'hidrogen pH (UNE 83952): >= 5
- Total de substàncies dissoltes (UNE 83957): <= 15 g/l (15.000 ppm)
- Sulfats, expressats en SO4- (UNE 83956) - Ciment tipus SR,SRC: <= 5 g/l (5.000 ppm)
- Altres tipus de ciment: <= 1 g/l (1.000 ppm)
- Ió clor, expressat en Cl- (UNE 83958) - Aigua per a formigó pretesat: <= 1 g/l (1.000 ppm) - Aigua per a formigó armat: <= 2 g/l - Aigua per a formigó en massa amb armadura de fissuració: <= 2 g/l
- Hidrats de carboni(UNE 83959) : 0
- Substàncies orgàniques solubles en èter (UNE 83960): <= 15 g/l (15.000 ppm)
Álcalis Na2O: >= 1,5 g/l
Ió clor total aportat per components d'un formigó no pot superar:
- Pretensat: <= 0,2% pes de ciment
- Armat: <= 0,4% pes de ciment
- En massa amb armadura de fissuració: <= 0,4% pes de ciment
2.- CONDICIONS DE SUBMINISTRAMENT I EMMAGATZEMATGE
Subministrament i emmagatzematge: De manera que no s'alterin les seves condicions.
3.- UNITAT I CRITERI D'AMIDAMENT
Unitat d'amidament: la indicada a la descripció de l'element
Criteri d'amidament: quantitat necessària subministrada a l'obra
4.- NORMATIVA DE COMPLIMENT OBLIGATORI
Real Decreto 470/2021, de 29 de junio, por el que se aprueba el Código Estructural.
5.- CONDICIONS DE CONTROL DE RECEPCIÓ
OPERACIONS DE CONTROL:
Abans de l'inici de l'obra i si no es tenen antecedents de l'aigua que es vol utilitzar, o es tenen dubtes, s'ha d'analitzar l'aigua per determinar:
- Exponent d'hidrogen pH (UNE 83952)
- Contingut de substàncies dissoltes (UNE 83957)
- Contingut de sulfats, expressats en SO4 (UNE 83956)
Contingut en ió clor Cl- (UNE 83958)
- Contingut d'hidrats de carboni (UNE 83959)
- Contingut de substàncies orgàniques solubles en èter (UNE 83960)
En cas d'utilitzar aigua potable de la xarxa de subministrament, no serà obligatori realitzar



els assajos anteriors.
En altres casos, la DF o el Responsable de la recepció en el cas de centrals de formigó preparat o de prefabricats, s'ha de disposar la realització dels assajos en laboratoris contemplats en l'apartat 78.2.2.1, per tal de comprovar el compliment de les especificacions de l'article 29 del CODI ESTRUCTURAL.
CRITERIS DE PRESA DE MOSTRES:
Els controls s'han de realitzar segons les instruccions de la DF i el CODI ESTRUCTURAL, realitzant-se la presa de mostres segons la UNE 83951.
INTERPRETACIÓ DE RESULTATS I ACTUACIONS EN CAS D'INCOMPLIMENT:
No s'ha d'acceptar l'aigua que no compleixi les especificacions, ni per a l'amasat ni per al curat.

**B0 - MATERIALS BÀSICS**

**B03 - GRANULATS**

**B03L- - SORRA**

0.- ELEMENTS QUE CONTEMPLA EL PLEC

B03L-05N5,B03L-05N7.

1.- DEFINICIÓ I CONDICIONS DELS ELEMENTS
Sorra procedent de roques calcàries, roques granítiques, marbres blancs i durs, o sorra procedent del reciclatge de residus de la construcció i demolició en una planta legalment autoritzada per al tractament d'aquest tipus de residu.
S'han considerat els tipus següents:
- Sorra de marbre blanc
- Sorra per a confecció de formigons, d'origen:
Sorra per a confecció de formigons, d'origen: - De pedra calcària - De pedra granítica
- Sorra per a confecció de morters
- Sorra per a reblert de rases amb canonades
- Sorres procedents de reciclatge de residus de la construcció i demolicions
CARACTERÍSTIQUES GENERALS:
El contractista ha de sotmetre a l'aprovació de la DF les pedreres o dipòsits d'on s'han d'obtenir els àrids, aportant tots els elements justificatius que cregués convenients o que li fossin requerits pel Director d'Obra, entre d'altres:
- Classificació geològica.
- Estudi de morfologia.
- Aplicacions anteriors.
La DF ha de poder refusar totes aquelles procedències que, al seu criteri, obligarien a un control massa freqüent dels materials que se n'extraguessin.
Els grànuls han de tenir forma arrodonida o polièdrica.
La composició granulomètrica ha de ser l'adequada al seu ús, o si no consta, la que estableixi explícitament la DF.
No ha de tenir margues o altres materials estranys.
Contingut de pirites o d'altres sulfurs oxidables: 0%
Contingut de matèria orgànica (UNE-EN 1744-1): Color més clar que el patró
Contingut de terrossos d'argila (UNE 7133): <= 1% en pes
Els àrids no han de ser reactius amb el ciment. No s'utilitzaran àrids procedents de roques toves, friables, poroses, etc., ni els que continguin nòduls de guix, compostos ferrosos, sulfurs oxidables, etc, en quantitats superiors a les contemplades al CODI ESTRUCTURAL.
Els àrids reciclats hauran de complir amb les especificacions de l'article 30 del CODI ESTRUCTURAL. A més, els que provinguin de formigons estructurals sans, o de resistència elevada, han de ser adequats per a la fabricació de formigó reciclat estructural, complint una sèrie de requisits:
- Dimensió mínima permesa = 4 mm
- Terrossos d'argila per a un formigó amb menys del 20% d'àrid reciclat: <= 0,6%
- Terrossos d'argila per a un formigó amb 100% d'àrid reciclat: <= 0,25%
- Absorció d'aigua per a un formigó amb menys del 20% d'àrid reciclat: <= 7%
- Absorció d'aigua per a un formigó amb més del 20% d'àrid reciclat: <= 5%
- Coeficient de Los Ángeles: <= 40
- Continguts màxims d'impureses: - Material ceràmic: <= 5% del pes - Partícules

AJUNTAMENT DE LLORET DE MAR
Aquest document és una còpia simple del document electrònic original. Comprovi l'autenticitat del document a la web de tràmits de l'Ajuntament de Lloret de Mar (https://tramits.lloret.org/OAC/ValidarDocLloret.jsp?idioma=ca). Utilitzi el "Codi per a la validació" que apareix a la capçalera.

Codi Segur de Verificació: 00264c22-8ef3-47e7-beba-f05a715fd5d9
Origen: Administració
Identificador document original: ES_L01170950_2025_14748800
Data d'impressió: 28/11/2025 11:09:35
Pàgina 332 de 563

DOCUMENT
Projecte

ÒRGAN
SERVEIS CENTRALS

SIGNATURES
1.- JOEL VIVES TORRENTS (TCAT), 19/11/2025 14:06
2.- Administracio Electronica. APROVACIO INICIAL AJGL 21/11/2025

EXPEDIENT
13792025000013

lleugeres: <= 1% del pes - Asfalt: <= 1% del pes - Altres: <= 1,0 % del pes
En els valors de les especificacions no citades, es mantenen els establerts en l'article 30 del CODI ESTRUCTURAL.
SORRA DE MARBRE BLANC:
Barreja amb granulats blancs diferents del marbre: 0%
SORRA PER A LA CONFECCIÓ DE FORMIGONS:
Es denomina sorra a la barreja de les diferents fraccions d'àrid fi que s'utilitzen per a la confecció del formigó
Designació: d/D - IL - N
d/D: Fracció granulomètrica, d tamany mínim i D tamany màxim
IL: Presentació, R rodat, T triturat (matxuqueig) i M barreja
N: Naturalesa de l'àrid (C, calcari; S, silici; G,granitic; O, ofita; B, basalt; D, dolomític; Q, traquita; I, fonolita; V, varis; A, artificial i R, reciclat
Mida dels granuls (Tamis 4 UNE-EN 933-2): <= 4 mm
Material retingut pel tamís 0,063 (UNE_EN 933-2) i que sura en un líquid de pes específic 20 kN/m3 (UNE EN 1744-1): <= 0,5% en pes
Compostos de sofre expressats en SO3 i referits a granulat sec (UNE-EN 1744-1): <= 1% en pes
Reactivitat potencial amb els àlcalis del ciment (UNE 146507-2)
Sulfats solubles en àcid, expressats en SO3 i referits al granulat sec (UNE-EN 1744-1): <= 0,8% en pes
Clorurs expressats en Cl- i referits al granulat sec (UNE-EN 1744-1):
- Formigó armat o en massa amb armadures de fissuració: <= 0,05% en pes
- Formigó pretesat: <= 0,03% en pes
Ió clor total aportat per components d'un formigó no pot superar:
- Pretensat: <= 0,2% pes de ciment
- Armat: <= 0,4% pes de ciment
- En massa amb armadura de fissuració: <= 0,4% pes de ciment
Estabilitat (UNE-EN 1367-2):
- Pèrdua de pes amb sulfat sòdic: <= 10%
- Pèrdua de pes amb sulfat magnèsic: <= 15%
Pèrdua de pes amb sulfat magnèsic (UNE-EN 1367-2) quan el formigó estigui sotmès a una classe d'exposició XF, i l'àrid fi tingui una absorció d'aigua >1%: <= 15%
Coeficient de friabilitat (UNE 83115)
- Per formigons d'alta resistència: < 40
- Formigons en massa o armats amb Fck<=30 N/mm2: < 50
Els àrids no han de presentar reactivitat potencial amb els àlcalis del formigó. Per a comprovar-ho, s'ha de realitzar en primer lloc un anàlisi petrogràfic, per a obtenir el tipus de reactivitat que, en el seu cas, puguin presentar. Si d'aquest estudi es dedueix la possibilitat de reactivitat àlcali sílice o àlcali silicat, s'ha de realitzar l'assaig descrit a l'UNE 146.508 EX. Si el tipus de reactivitat potencial és àlcali carbonat, s'ha de realitzar l'assaig descrit a l'UNE 146.507 EX Part 2.
La corba granulomètrica de l'àrid fi, ha d'estar compresa dins del fus següent:

| | Material retingut acumulat, en % en pes,en els tamisos | | | | | | |
|---|---|---|---|---|---|---|---|
| Límits | 4 mm | 2 mm | 1 mm | 0,5 mm | 0,25 mm | 0,125 mm | 0,063 mm |
| Superior | 0 | 4 | 16 | 40 | 70 | 77 | (1) |
| Inferior | 15 | 38 | 60 | 82 | 94 | 100 | 100 |

(1) Aquest valor varia en funció del tipus i origen de l'àrid.
SORRA DE PEDRA GRANÍTICA PER A LA CONFECCIÓ DE FORMIGONS:
Contingut màxim de fins que passen pel tamís 0,063 mm (UNE-EN 933-1):
- Granulat gruixut: - Qualsevol tipus: <= 1,5% en pes
- Granulat fi: - Granulat arrodonit: <= 6% en pes - Granulat de matxuqueig no calcari per a obres sotmeses a exposició XS, XD, XA,XF o XM: <= 6% en pes - Granulat de matxuqueig no calcari per a obres sotmeses a exposició X0 o XC i no sotmeses a cap classe d'exposició XA, XF o XM: <= 10% en pes
Equivalent de sorra (EAV)(UNE_EN 933-8):
- Per a obres en ambients X0, XC: >= 70
- Resta de casos: >= 75
Absorció d'aigua (UNE-EN 1097-6): <= 5%
SORRA DE PEDRA CALCÀRIA PER A LA CONFECCIÓ DE FORMIGONS:
Contingut màxim de fins que passen pel tamís 0,063 mm (UNE-EN 933-1):
- Granulat gruixut: - Qualsevol tipus: <= 1,5% en pes
- Granulat fi: - Granulat arrodonit: <= 6% en pes - Granulat de matxuqueig calcari per a obres sotmeses a exposició XS, XD, XA, XF o XM: <= 10% en pes - Granulat de matxuqueix calcari per a obres sotmeses a exposició X0 o XC i no sotmesa a cap classe d'exposició XA,XF o XM: <= 16% en pes.
Valor blau de metilè(UNE 83130):
- Per a obres sotmeses a exposició X0 o XC: <= 0,6% en pes
- Resta de casos: <= 0,3% en pes
SORRA PER A LA CONFECCIÓ DE MORTERS:



La composició granulomètrica ha de quedar dintre dels límits següents:

| Tamís UNE 7-050 mm | Percentatge en pes que passa pel tamís | Condicions |
|---|---|---|
| 5,00 | A | A = 100 |
| 2,50 | B | 60 <= B <= 100 |
| 1,25 | C | 30 <= C <= 100 |
| 0,63 | D | 15 <= D <= 70 |
| 0,32 | E | 5 <= E <= 50 |
| 0,16 | F | 0 <= F <= 30 |
| 0,08 | G | 0 <= G <= 15 |
| Altres condicions | | C - D <= 50<br>D - E <= 50<br>C - E <= 70 |

Mida dels grànuls: <= 1/3 del gruix del junt
Contingut de matèries perjudicials: <= 2%
GRANULATS PROCEDENTS DE RECICLATGE DE RESIDUS DE LA CONSTRUCCIÓ I DEMOLICIONS:
El material ha de procedir d'una planta autoritzada legalment per al tractament de residus de la construcció.
El material no ha de ser susceptible de cap mena de meteorització o d'alteració física o química sota les condicions més desfavorables que presumiblement es puguin donar al lloc d'utilització.
No han de donar lloc, amb l'aigua, a dissolucions que puguin causar danys a estructures, capes de ferms, o contaminar el sòl o corrents d'aigua.
S'ha considerat que l'ús serà el reblert de rases amb canonades.
Per a qualsevol utilització diferent d'aquesta, es requereix l'acceptació expressa de la direcció facultativa i la justificació mitjançant els assaigs que pertoquin que es compleixen les condicions requerides per a l'us al que es pretén destinar.
2.- CONDICIONS DE SUBMINISTRAMENT I EMMAGATZEMATGE
Subministrament i emmagatzematge: De manera que no s'alterin les seves condicions.
Cada remesa de sorra s'ha de descarregar en una zona ja preparada de sòl sec.
Les sorres de tipus diferents s'han d'emmagatzemar per separat.
Els àrids s'han d'emmagatzemar de tal manera que quedin protegits contra la contaminació, i evitant la seva possible segregació, sobretot durant el seu transport. Es recomana emmagatzemar-los sota cobert per evitar els canvis de temperatura del granulat, i en un terreny sec i net destinat a l'apilament dels àrids. Les sorres d'altres tipus s'han d'emmagatzemar per separat.
3.- UNITAT I CRITERI D'AMIDAMENT
Unitat d'amidament: la indicada a la descripció de l'element
Criteri d'amidament: quantitat necessària subministrada a l'obra
4.- NORMATIVA DE COMPLIMENT OBLIGATORI
SORRA PER A LA CONFECCIÓ DE FORMIGONS:
Real Decreto 470/2021, de 29 de junio, por el que se aprueba el Código Estructural.
SORRA PER A LA CONFECCIÓ DE MORTERS:
Real Decreto 470/2021, de 29 de junio, por el que se aprueba el Código Estructural.
UNE-EN 12620:2003 Áridos para hormigón.
Documento Básico de Seguridad estructural Fábrica DB-SE-F, parte II del CTE, aprobado por el Real Decreto 314/2006.
SORRES PER A ALTRES USOS:
No hi ha normativa de compliment obligatori.
5.- CONDICIONS DE CONTROL DE RECEPCIÓ
CONDICIONS DE MARCATGE I CONTROL DE LA DOCUMENTACIÓ:
L'entrega de granulat a l'obra ha d'anar acompanyada d'un full de subministrament proporcionat pel subministrador, en el que hi han de constar com a mínim les següents dades:
- Identificació del subministrador
- Número del certificat de marcatge CE o indicació d'autoconsum
- Número de sèrie de la fulla de subministrament
- Nom de la cantera
- Data del lliurament
- Nom del peticionari
- Designació de l'àrid segons l'article 30.2 del CODI ESTRUCTURAL
- Quantitat de granulat subministrat
- Identificació del lloc de subministrament
El fabricant ha de proporcionar la informació relativa a la granulometria i a les toleràncies de l'àrid subministrat.
El subministrador ha de posar a disposició de la DF en el cas que aquesta ho sol·licití, la documentació següent, que acredita el marcatge CE, segons el sistema d'avaluació de conformitat aplicable, d'acord amb el que disposa l'apartat 7.2.1 del CTE: - Productes per a carreteres i altres treballs d'obres públiques i edificació de Funcio: Aplicacions que

AJUNTAMENT DE LLORET DE MAR
Aquest document és una còpia simple del document electrònic original. Comprovi l'autenticitat del document a la web de tràmits de l'Ajuntament de Lloret de Mar (https://tramits.lloret.org/OAC/ValidarDocLloret.jsp?idioma=ca). Utilitzi el "Codi per a la validació" que apareix a la capçalera.

Codi Segur de Verificació: 00264c22-8ef3-47e7-beba-f05a715fd5d9
Origen: Administració
Identificador document original: ES_L01170950_2025_14748800
Data d'impressió: 28/11/2025 11:09:35
Pàgina 333 de 563

DOCUMENT
Projecte

ÒRGAN
SERVEIS CENTRALS

SIGNATURES
1.- JOEL VIVES TORRENTS (TCAT), 19/11/2025 14:06
2.- Administracio Electronica. APROVACIO INICIAL AJGL 21/11/2025

EXPEDIENT
13792025000013

exigeixen requisits de seguretat molt estrictes*. * Requisits que han de ser definits per lleis, reglaments i normes administratives nacionals de cada estat membre, - Productes per a edificació, fabricació de productes de formigó prefabricat, carreteres i altres treballs d'obres públiques de Funcio: Aplicacions que exigeixen requisits de seguretat molt estrictes*. * Requisits que han de ser definits per lleis, reglaments i normes administratives nacionals de cada estat membre: - Sistema 2+: Declaració de Prestacions - Productes per a edificació, fabricació de productes de formigó prefabricat, carreteres i altres treballs d'obres públiques de Funcio: Aplicacions que no exigeixen requisits de seguretat molt estrictes*. * Requisits que han de ser definits per lleis, reglaments i normes administratives nacionals de cada estat membre, - Productes per a carreteres i altres treballs d'obres públiques i edificació de Funcio: Aplicacions que no exigeixen requisits de seguretat molt estrictes*. * Requisits que han de ser definits per lleis, reglaments i normes administratives nacionals de cada estat membre: - Sistema 4: Declaració de Prestacions
El símbol de marcatge de conformitat CE s'ha d'estampar d'acord amb la Directiva 93/68CE i ha d'estar visible sobre el producte o sobre etiqueta, embalatge o documentació comercial i ha d'anar acompanyat de la següent informació:
- Número d'identificació de l'organisme de certificació
- Nom o marca d'identificació i direcció del fabricant
- Les dues últimes xifres de l'any d'impressió del marcatge
- Referència a la norma (UNE-EN 12620)
- Descripció del producte (nom genèric, material, ús previst)
- Designació del producte
- Informació de les característiques essencials aplicables
A la documentació del marcatge haurà d'indicar:
- Nom del laboratori que ha realitzat els assajos
- Data d'emissió del certificat
- Garantia de que el tractament estadístic és l'exigit en el marcatge
- Estudi de fins que justifiqui experimentalment el seu ús, en el cas que hi hagi àrids que no compleixen amb l'article 30.4.1 del CODI ESTRUCTURAL.
L'àrid reciclat ha d'incloure en la seva documentació:
- Naturalesa del material
- Planta productora de l'àrid i empresa transportista de la runa
- Presència d'impureses
- Detalls de la seva procedència
- Altre informació que resulti rellevant
OPERACIONS DE CONTROL:
Els àrids han de disposar del marcatge CE, de tal manera que la comprovació de la seva idoneïtat per al seu ús es farà mitjançant un control documental del marcatge per tal de determinar el compliment de les especificacions del projecte i de l'article 30 del CODI ESTRUCTURAL.
En el cas d'àrids d'autoconsum, el Constructor o el Subministrador ha d'aportar un certificat d'assaig, de com a màxim tres mesos d'antiguitat, realitzat en un laboratori de control dels contemplats en l'article 17.2.2.1 del CODI ESTRUCTURAL, que verifiqui el compliment de les especificacions de l'àrid subministrat respecte l'article 30 del CODI ESTRUCTURAL.
La DF ha de poder valorar el nivell de garantia del distintiu, i en cas de no disposar de suficient informació, ha de poder determinar l'execució de comprovacions mitjançant assaigs.
La DF, a més, ha de valorar si realitzar una inspecció a la planta de fabricació, a poder ser, abans del subministra de l'àrid, per comprovar la idoneïtat per a la seva fabricació. En cas necessari, la DF ha de poder realitzar els assaigs següents per a verificar la conformitat de les especificacions:
- Matèria orgànica (UNE-EN 1744-1).
- Terrossos d'argila (UNE 7133).
- Material retingut pel garbell 0.063 UNE (UNE EN 933-2) i que sura en un líquid de pes específic 2 (UNE EN 1744-1).
- Compostos de sofre (SO3)- respecte al granulat sec (UNE-EN 1744-1).
- Sulfats solubles en àcid (UNE-EN 1744-1).
- Contingut d'Ió CL- (UNE-EN 1744-1).
- Assaig petrogràfic
- Reactivitat potencial amb els àlcalis del ciment (UNE 146-507 i UNE 146-508).
- Equivalent de sorra (UNE-EN 933-8).
- Absorció d'aigua (UNE-EN 1097-6).
- Assaig d'identificació per raigs X.
- Pèrdua de pes amb sulfat magnèsic (UNE-EN 1367-2)
- Assaig granulomètric (UNE-EN 933-2)
- Coeficient de friabilitat (UNE 83115)
Un cop s'hagi realitzat l'apilament, s'ha de realitzar una inspecció visual, i si es considera necessari, s'han de prendre mostres per realitzar els assaigs corresponents.
S'ha de poder acceptar la sorra que no compleixi amb els requisits sempre i quan mitjançant rentat, cribatge o mescla, assoleixi les condicions exigides.
CRITERIS DE PRESA DE MOSTRES:
Els controls s'han de realitzar segons les instruccions de la DF i el CODI ESTRUCTURAL.
INTERPRETACIÓ DE RESULTATS I ACTUACIONS EN CAS D'INCOMPLIMENT:
No s'ha d'acceptar la sorra que no compleixi totes les especificacions indicades al plec de



condicions. Si la granulometria no s'ajusta a la utilitzada per a l'establiment de les dosificacions aprovades, s'hauran de projectar i aprovar noves fórmules de treball.
No s'han d'utilitzar àrids fins els quals l'equivalent de sorra sigui inferior a:
- 70, en obres sotmeses a les classes X0 o XC
- 75, en la resta de casos
En cas que les sorres procedents del matxuqueig de roques calcàries o de roques dolomítiques que no compleixin l'especificació de l'equivalent de sorra, s'han de poder acceptar si l'assaig del blau de metilè (UNE-EN 933-9) compleix el següent:
- Per a obres amb classe general d'exposició classe X0 o XC: <= 0,6% en pes
- Resta de casos: <= 0,3% en pes
Si el valor del blau de metilè fos superior als valors anteriors, i es presentin dubtes de la presència d'argila en els fins, s'ha de poder realitzar un assaig de rajos X per a la seva detecció i identificació: s'ha de poder utilitzar l'àrid fi si les argiles són del tipus caolinita o illita, i si les propietats del formigó amb aquest àrid són les mateixes que les d'un que tingui els mateixos components però sense els fins.
S'han de poder utilitzar sorres rodades, o procedents de roques matxucades, o escòries siderúrgiques adequades, en la fabricació de formigó d'ús no estructural.

**B0 - MATERIALS BÀSICS**

**B05 - AGLOMERANTS I CONGLOMERANTS**

**B054- - CALÇ**

0.- ELEMENTS QUE CONTEMPLA EL PLEC

B054-06DH.

1.- DEFINICIÓ I CONDICIONS DELS ELEMENTS
Conglomerant obtingut per calcinació de materials calcaris, format principalment per òxids o hidròxids de calci amb o sense òxids o hidròxids de magnesi i quantitats menors d'òxids de silici, ferro i alumini.
S'han considerat els tipus següents:
- Calç aèria càlcica (CL): - Hidratada en pols: CL 90-S - Hidratada en pasta: CL 90-S PL
- Calç hidràulica natural (NHL): - Calç hidràulica natural 2: NHL 2 - Calç hidràulica natural 3,5: NHL 3,5 - Calç hidràulica natural 5: NHL 5
CALÇ AÈRIA HIDRATADA CL 90:
Si conté additius, aquests no han d'afectar a les propietats dels morters.
Les característiques següents han de complir amb els valors declarats pel fabricant, assajats segons la norma corresponent, dins del límit de tolerància indicat, en el seu cas.
Contingut de CaO + MgO, segons UNE-EN 459-2: >= 90
Contingut de MgO, segons UNE-EN 459-2: <= 5
Contingut de SO3, segons UNE-EN 459-2: <= 2
Contingut de CO2, segons UNE-EN 459-2: <= 4
Contingut de calç útil, segons UNE-EN 459-2: >= 80
Estabilitat de volum, segons UNE-EN 459-2:
- Calç en pasta: compleix l'assaig
- Calç en pols: - Mètode de referència: <= 2 mm - Mètode alternatiu: <= 20 mm
Mida de partícula de la calç en pols, segons UNE-EN 459-2:
- Material retingut al tamís 0,09 mm: <= 7%
- Material retingut al tamís 0,2 mm: <= 2%
Penetració de la calç en pols, segons UNE-EN 459-2: > 10 i < 50 mm
CALÇ AÈRIA HIDRATADA EN PASTA:
Estarà amarada i barrejada amb aigua, en la quantitat adient per a obtenir una pasta de consistència adequada a l'ús destinat.
No tindrà grumolls ni principis d'aglomeració.
CALÇ HIDRÀULICA NATURAL:
Les característiques següents han de complir amb els valors declarats pel fabricant, assajats segons la norma corresponent, dins del límit de tolerància indicat, en el seu cas.
Resistència a compressió, segons UNE-EN 459-2:
- Calç del tipus NHL 2: >= 2 a <= 7 Mpa, als 28 dies
- Calç del tipus NHL 3,5: >= 3,5 a <= 10 Mpa, als 28 dies

AJUNTAMENT DE LLORET DE MAR
Aquest document és una còpia simple del document electrònic original. Comprovi l'autenticitat del document a la web de tràmits de l'Ajuntament de Lloret de Mar (https://tramits.lloret.org/OAC/ValidarDocLloret.jsp?idioma=ca). Utilitzi el "Codi per a la validació" que apareix a la capçalera.

Codi Segur de Verificació: 00264c22-8ef3-47e7-beba-f05a715fd5d9
Origen: Administració
Identificador document original: ES_L01170950_2025_14748800
Data d'impressió: 28/11/2025 11:09:35
Pàgina 334 de 563

DOCUMENT
Projecte

ÒRGAN
SERVEIS CENTRALS

SIGNATURES
1.- JOEL VIVES TORRENTS (TCAT), 19/11/2025 14:06
2.- Administracio Electronica. APROVACIO INICIAL AJGL 21/11/2025

EXPEDIENT
13792025000013

- Calç del tipus NHL 5: - Als 7 dies: >= 2 MPa - Als 28 dies: >= 5 a <= 15 MPa
Temps d'adormiment, segons UNE-EN 459-2:
- Inicial: > 1 h
- Final: - Calç del tipus NHL 2: <= 40 h - Calç del tipus NHL 3,5: <= 30 h - Calç del tipus NHL 5: <= 15 h
Contingut en aire segons UNE-EN 459-2: <= 5%
Contingut de SO3, segons UNE-EN 459-2: =< 2
Contingut de calç útil, segons UNE-EN 459-2:
- Calç del tipus NHL 2: >= 35
- Calç del tipus NHL 3,5: >= 25
- Calç del tipus NHL 5: >= 15
Estabilitat de volum, segons UNE-EN 459-2:
- Mètode de referència: <= 2 mm
- Mètode alternatiu: <= 20 mm
Mida de partícula, segons UNE-EN 459-2:
- Material retingut al tamís 0,09 mm: <= 15%
- Material retingut al tamís 0,2 mm: <= 2%
Penetració, segons UNE-EN 459-2: > 10 i < 50 mm
CALÇ PER A ESTABILITZACIÓ DE TERRES EN CARRETERES:
S'utilitzaran calços aèries vives del tipus CL 90-Q i calços aèries hidratades del tipus CL 90-S.
Tindran un aspecte homogeni i no un estat grumollós o aglomerat.
Compliran les especificacions de la taula 200.1 de l'article 200 del PG3, determinades segons la norma UNE-EN 459-2.
Contingut d'aigua lliure de les calços hidratades, segons UNE-EN 459-2: < 2% en pes.
2.- CONDICIONS DE SUBMINISTRAMENT I EMMAGATZEMATGE
Subministrament: S'ha de transportar en cisternes pressuritzades dotades de mitjans pneumàtics o mecànics que permetin el ràpid transvasament a sitges d'emmagatzematge. Aquestes han de ser estanques.
A les obres de poc volum el subministrament podrà ser en sacs, de manera que no experimenti alteració de les seves característiques.
Emmagatzematge: Es tindran en compte les normes indicades en les fitxes de seguretat per a les classes de calç. Aquestes fitxes de seguretat han de ser les recomanades oficialment o, en el seu defecte, les facilitades pel subministrador.
3.- UNITAT I CRITERI D'AMIDAMENT
Unitat d'amidament: la indicada a la descripció de l'element
Criteri d'amidament: quantitat necessària subministrada a l'obra
4.- NORMATIVA DE COMPLIMENT OBLIGATORI
NORMATIVA GENERAL:
UNE-EN 459-1:2016 Cales para la construcción. Parte 1: Definiciones, especificaciones y criterios de conformidad.
* UNE-EN 459-2:2011 Cales para la construcción. Parte 2: Métodos de ensayo.
CALÇ PER A ESTABILITZACIÓ DE TERRES EN CARRETERES:
Orden de 6 de febrero de 1976 por la que se aprueba el Pliego de Prescripciones Técnicas Generales para Obras de Carreteras y Puentes (PG-3).
Orden FOM/2523/2014, de 12 de diciembre, por la que se actualizan determinados artículos del Pliego de Prescripciones Técnicas Generales para Obras de Carreteras y Puentes, relativos a materiales básicos, a firmes y pavimentos, y a señalización, balizamiento y sistemas de contención de vehículos (PG-3).
* UNE 80502:2014 Cales vivas o hidratadas utilizadas en la mejora y/o estabilización de suelos.
5.- CONDICIONS DE CONTROL DE RECEPCIÓ
CONDICIONS DE MARCATGE I CONTROL DE LA DOCUMENTACIÓ:
El subministrador ha de posar a disposició de la DF en el cas que aquesta ho sol·liciti, la documentació següent, que acredita el marcatge CE, segons el sistema d'avaluació de conformitat aplicable, d'acord amb el que disposa l'apartat 7.2.1 del CTE: - Productes per a preparació de conglomerant per a morters de ram de paleta, arrebossat i lliscat, per a la fabricació d'altres productes de construcció i per a aplicacions en enginyeria civil: - Sistema 2+: Declaració de Prestacions
Per a cada remesa caldrà un albarà i la informació d'etiquetatge i marcatge CE de la norma UNE-EN 459-1.
A l'albarà hi ha de constar com a mínim la informació següent:
- Nom i adreça del fabricant i de l'empresa subministradora
- Data de subministrament i de fabricació
- Identificació del vehicle de transport
- Quantitat subministrada
- Denominació comercial, quan la tingui, i tipus de calç subministrada (UNE-EN 459-1)
- Nom i adreça del comprador i destí
- Referència de la comanda
- El marcatge CE ha d'incloure, com a mínim, la informació següent: - Símbol del marcatge CE - Nombre identificador de l'organisme de certificació - Nom o marca distintiva d'identificació i adreça registrada del fabricant - Els dos darrers dígits de la data del primer marcatge - Nombre de referència de la Declaració de Prestacions - Referència a



l'UNE EN 459-1 - Descripció del producte: nom genèric, tipus i ús previst - Informació sobre les característiques essencials incloses a la norma UNE-EN 459-1
OPERACIONS DE CONTROL:
Les tasques de control a realitzar són les següents:
- Inspecció de les condicions de subministrament de la calç, i verificació documental de que els valors declarats pel fabricant en els documents que acompanyen el marcatge CE són conforme a les especificacions exigides.
- Si es detecten anomalies durant el transport, emmagatzematge o manipulació, la DF podrà disposar que es realitzin els següents assaigs de control de recepció, segons UNE-EN 459-2:
- Contingut d'òxids de calci i magnesi - Contingut de diòxid de carboni - Contingut de calç útil Ca (Oh) 2 - Mida de partícula
- Control addicional quan la calç ha estat emmagatzemada en condicions atmosfèriques normals durant un període superior a 2 mesos, o inferior, quan ha estat emmagatzemada en ambients humits o condicions atmosfèriques desfavorables. Sobre una mostra representativa de la calç emmagatzemada es realitzaran els següents assaigs: - Contingut de diòxid de carboni - Mida de partícula
Els mètodes d'assaigs es descriuen a la UNE-EN 459-2.
CRITERIS DE PRESA DE MOSTRES:
Les mostres s'han de prendre segons l'indicat a l'article 200 del PG3 i els criteris que exposi la DF.
Es considera com un lot, que s'acceptarà o rebutjarà en bloc:
- La quantitat de calç de la mateixa classe i procedència rebuda mensualment.
- Si mensualment es reben més de 200 t, el lot serà aquesta quantitat o fracció.
De cada lot es prendran dues mostres, segons el procediment indicat a la norma UNE-EN 459-2.
Una per realitzar els assaigs de control de recepció i l'altra per als assaigs de contrast, que es conservarà durant almenys 100 dies en recipient adequat i estanc. Es prendrà una tercera mostra si el subministrador de calç ho sol·licita.
INTERPRETACIÓ DE RESULTATS I ACTUACIONS EN CAS D'INCOMPLIMENT:
La DF ha d'indicar les mesures a adoptar en el cas que no es compleixin les especificacions establertes al plec.
La remesa no s'ha d'acceptar si, en el moment d'obrir el recipient que la conté apareix en estat grumollós o aglomerat.

**B0 - MATERIALS BÀSICS**

**B05 - AGLOMERANTS I CONGLOMERANTS**

**B055- - CIMENT**

0.- ELEMENTS QUE CONTEMPLA EL PLEC

B055-067M.

1.- DEFINICIÓ I CONDICIONS DELS ELEMENTS
Conglomerant hidràulic format per diferents materials inorgànics finament dividits que, amassats amb aigua, formen una pasta que, mitjançant un procés d'hidratació, endureix i un cop endurit conserva la seva resistència i estabilitat fins i tot sota l'aigua.
S'han considerat els ciments regulats per la norma RC-16 amb les característiques següents:
- Ciments comuns (CEM)
- Ciments d'aluminat de calci (CAC)
- Ciments blancs (BL)
- Ciments resistens a l'aigua de mar (MR)
CARACTERÍSTIQUES GENERALS:
En el cas de que el material s'utilitzi en obra pública, l'acord de Govern de la Generalitat de Catalunya de 9 de juny de 1998, exigeix que els materials siguin de qualitat certificada o puguin acreditar un nivell de qualitat equivalent, segons les normes aplicables als estats membres de la Unió Europea o de l'Associació Europea de Lliure Canvi.
També en aquest cas, es procurarà que els esmentats materials disposin de l'etiqueta ecològica europea, regulada en el Reglament (CE) nº 66/2010 o bé altres distintius de la Comunitat Europea.
Ha de ser un material granular molt fi i estadísticament homogeni en la seva composició.
El ciment ha de ser capaç, si es dosifica i barreja adequadament amb aigua i granulats, de produir un morter o un formigó que conservi la seva traballabilitat en un temps prou llarg i

AJUNTAMENT DE LLORET DE MAR
Aquest document és una còpia simple del document electrònic original. Comprovi l'autenticitat del document a la web de tràmits de l'Ajuntament de Lloret de Mar (https://tramits.lloret.org/OAC/ValidarDocLloret.jsp?idioma=ca). Utilitzi el "Codi per a la validació" que apareix a la capçalera.

Codi Segur de Verificació: 00264c22-8ef3-47e7-beba-f05a715fd5d9
Origen: Administració
Identificador document original: ES_L01170950_2025_14748800
Data d'impressió: 28/11/2025 11:09:35
Pàgina 335 de 563

DOCUMENT
Projecte

ÒRGAN
SERVEIS CENTRALS

SIGNATURES
1.- JOEL VIVES TORRENTS (TCAT), 19/11/2025 14:06
2.- Administracio Electronica. APROVACIO INICIAL AJGL 21/11/2025

EXPEDIENT
13792025000013

assolir, al final de períodes definits, els nivells especificats de resistència i mantenir estabilitat de volum a llarg termini.
No ha de tenir grumolls ni principis d'aglomeració.
En activitats manuals en les que hi hagi risc de contacte amb la pell i d'acord amb l'establert a l'Ordre Presidencial 1954/2004 de 22 de juny, no s'han d'utilitzar o comercialitzar ciments amb un contingut de crom (VI) superior a dos parts per milió del pes sec del ciment.
CIMENTS COMUNS (CEM):
Estaran subjectes al marcatge CE de conformitat amb el que disposen els Reials Decrets 1328/1995 de 28 de juliol i 256/2016 de 10 de juny.
Els components han de complir els requisits especificats en el capítol 5 de la norma UNE-EN 197-1.
Tipus de ciments:
- Ciment Pòrtland: CEM I
- Ciment Pòrtland amb addicions: CEM II
- Ciment Pòrtland amb escòries de forn alt: CEM III
- Ciment putzolànic: CEM IV
- Ciment compost: CEM V

Alguns d'aquests tipus es divideixen en subtipus, segons el contingut de l'addició o barreja d'addicions presents en el ciment. Segons aquest contingut creixent els subtipus poden ser A, B o C.
Addicions del clinker pòrtland (K):
- Escòria de forn alt: S
- Fum de sílice: D
- Putzolana natural: P
- Putzolana natural calcinada: Q
- Cendra volant Sicília: V
- Cendra volant calcària: W
- Esquist calcinat: T
- Filler calcari L: L
- Filler calcari LL: LL

Relació entre denominació i designació dels ciments comuns segons el tipus, subtipus i addicions:

| Denominació | Designació |
|---|---|
| Ciment pòrtland | CEM I |
| Ciment pòrtland amb escòria | CEM II/A-S<br>CEM II/B-S |
| Ciment pòrtland amb fum de sílice | CEM II/A-D |
| Ciment pòrtland amb Putzolana | CEM II/A-P<br>CEM II/B-P<br>CEM II/A-Q<br>CEM II/B-Q |
| Ciment pòrtland amb cendres volants | CEM II/A-V<br>CEM II/B-V<br>CEM II/A-W<br>CEM II/B-W |
| Ciment pòrtland amb esquist calcinat | CEM II/A-T<br>CEM II/B-T |
| Ciment pòrtland amb filler calcari | CEM II/A-L<br>CEM II/B-L<br>CEM II/A-LL<br>CEM II/B-LL |
| Ciment pòrtland mixt | CEM II/A-M<br>CEM II/B-M |
| Ciment amb escòries de forn alt | CEM III/A<br>CEM III/B<br>CEM III/C |
| Ciment putzolànic | CEM IV/A<br>CEM IV/B |
| Ciment compost | CEM V/A<br>CEM V/B |



En ciments pòrtland mixtos CEM II/A-M i CEM II/B-M, en ciments putzolànics CEM IV/A i CEM IV/B i en ciments compostos CEM V/A i CEM V/B els components principals a més del clinker han de ser declarats a la designació del ciment.
La composició dels diferents ciments comuns ha de ser l'especificada al capítol 6 de la norma UNE-EN 197-1.
Els ciments comuns han de complir les exigències mecàniques, físiques, químiques i de durabilitat especificades al capítol 7 de la norma UNE-EN 197-1.
CIMENTS D'ALUMINAT DE CALÇ (CAC):
Ciment obtingut per una mescla de materials aluminosos i calcàris.
Estaran subjectes al marcatge CE de conformitat amb el que disposa el Reial Decret 256/2016, de 10 de juny.
Han de complir les exigències mecàniques, físiques i químiques especificades a UNE-EN 14647.
CIMENTS BLANCS (BL):
Han d'estar subjectes al Reial Decret 1313/1988 i seran aquells definits a la norma UNE 80305 i homòlegs de les normes UNE-EN 197-1 (ciments comuns) i UNE-EN 413-1 (ciments de ram de paleta) que compleixin amb l'especificació de blancor.
Índex de blancor (UNE 80117): >= 85
D'acord amb el Real Decret 1313/1988 de 28 d'octubre i L'Ordre Ministerial de 17 de gener de 1989, han de portar el Certificat de Conformitat amb Requisits Reglamentaris (CCRR).
La composició, així com les prescripcions mecàniques, físiques, químiques i de durabilitat que han de complir els ciments comuns blancs són les mateixes que les especificades per als ciments comuns a la norma UNE-EN 197-1.
La composició, així com les prescripcions mecàniques, físiques i químiques que ha de complir el ciment blanc de ram de paleta (BL 22,5 X) són les mateixes que les especificades per al ciment homòleg a la norma UNE-EN 413-1.
CIMENTS RESISTENTS A L'AIGUA DE MAR (MR):
D'acord amb el Real Decret 1313/1988 de 28 d'octubre i L'Ordre Ministerial de 17 de gener de 1989, han de portar el Certificat de Conformitat amb Requisits Reglamentaris (CCRR).
Relació entre denominació i designació dels ciments resistents a l'aigua de mar segons el tipus, subtipus i addicions:

| Denominació | Designació |
|---|---|
| Ciment pòrtland | I |
| Ciment pòrtland amb escòria | II/A-S<br>II/B-S |
| Ciment pòrtland amb fum de sílice | II/A-D |
| Ciment pòrtland amb Putzolana | II/A-P<br>II/B-P |
| Ciment pòrtland amb cendres volants | II/A-V<br>II/B-V |
| Ciment amb escòries de forn alt | III/A<br>III/B<br>III/C |
| Ciment putzolànic | IV/A<br>IV/B |
| Ciment compost | CEM V/A |

Les especificacions generals en quan a composició i a exigències mecàniques, físiques, químiques i de durabilitat que han de complir són les corresponents als ciments comuns homòlegs de la norma UNE-EN 197-1.
Han de complir els requisits addicionals especificats al capítol 7.2 de la norma UNE 80303-2.
2.- CONDICIONS DE SUBMINISTRAMENT I EMMAGATZEMATGE
Subministrament: de manera que no s'alterin les seves característiques.
Si el ciment es subministra a granel s'ha d'emmagatzemar en sitges.
Si el ciment es subministra en sacs, s'han d'emmagatzemar en un lloc sec, ventilat, protegit de la intempèrie i sense contacte directe amb la terra, de manera que no s'alterin les seves condicions.
Temps màxim d'emmagatzematge dels ciments:
- Classes 22,5 i 32,5: 3 mesos
- Classes 42,5 : 2 mesos
- Classes 52,5 : 1 mes

3.- UNITAT I CRITERI D'AMIDAMENT
Unitat d'amidament: la indicada a la descripció de l'element
Criteri d'amidament: quantitat necessària subministrada a l'obra

AJUNTAMENT DE LLORET DE MAR
Aquest document és una còpia simple del document electrònic original. Comprovi l'autenticitat del document a la web de tràmits de l'Ajuntament de Lloret de Mar (https://tramits.lloret.org/OAC/ValidarDocLloret.jsp?idioma=ca). Utilitzi el "Codi per a la validació" que apareix a la capçalera.

Codi Segur de Verificació: 00264c22-8ef3-47e7-beba-f05a715fd5d9
Origen: Administració
Identificador document original: ES_L01170950_2025_14748800
Data d'impressió: 28/11/2025 11:09:35
Pàgina 336 de 563

DOCUMENT
Projecte

ÒRGAN
SERVEIS CENTRALS

SIGNATURES
1.- JOEL VIVES TORRENTS (TCAT), 19/11/2025 14:06
2.- Administracio Electronica. APROVACIO INICIAL AJGL 21/11/2025

EXPEDIENT
13792025000013

4.- NORMATIVA DE COMPLIMENT OBLIGATORI
Real Decreto 1313/1988, de 28 de octubre, por el se declara obligatoria la homologación de los cementos para la fabricación de hormigones y morteros para todo tipo de obras y productos prefabricados.
Orden de 17 de enero de 1989 por la que se establece la certificación de conformidad a normas como alternativa de la homologación de los cementos para la fabricación de hormigones y morteros para todo tipo de obras y productos prefabricados.
Real Decreto 1328/1995, de 28 de julio, por el que se modifica, en aplicación de la Directiva 93/68/CEE, las disposiciones para la libre circulación de productos de construcción, aprobadas por el Real Decreto 1630/1992, de 29 de diciembre.
Real Decreto 256/2016, de 10 de junio, por el que se aprueba la Instrucción para la recepción de cementos (RC-16).
UNE-EN 197-1:2000 Cemento. Parte 1: Composición, especificaciones y criterios de conformidad de los cementos comunes.
UNE-EN 14647:2006 Cemento de aluminato de calcio. Composición, especificaciones y criterios de conformidad.
UNE 80305:2001 Cementos blancos.
UNE 80303-2:2001 Cementos con características adicionales. Parte 2: Cementos resistentes al agua de mar.
5.- CONDICIONS DE CONTROL DE RECEPCIÓ
CONDICIONS DE MARCATGE I CONTROL DE LA DOCUMENTACIÓ EN CIMENTS COMUNS (CEM) I CIMENTS DE CALÇ (CAC):
El subministrador ha de posar a disposició de la DF en el cas que aquesta ho sol·liciti, la documentació següent, que acredita el marcatge CE, segons el sistema d'avaluació de conformitat aplicable, d'acord amb el que disposa l'apartat 7.2.1 del CTE: - Productes per a preparació de formigó, morter, beurades i altres mescles per a construcció i per a la fabricació de productes de construcció, - Productes per a elaboració de formigó, morter, pasta i altres mescles per a construcció i per a la fabricació de productes de construcció: - Sistema 1+: Declaració de Prestacions
El símbol normalitzat del marcatge CE ha d'anar acompanyat de la següent informació com a mínim:
- el número identificador del organisme certificador que ha intervingut en el control de producció
- nom o marca distintiva d'identificació i adreça enregistrada del fabricant
- número del certificat CE de conformitat
- les dues últimes xifres de l'any en que el fabricant va posar el marcatge CE
- indicacions que permetin identificar el producte així com les seves característiques i prestacions declarades atenent a les seves especificacions tècniques
- referència a la norma harmonitzada corresponent
- designació normalitzada del ciment indicant el tipus, subtipus (segons els components principals) i classe resistent
- en el seu cas, informació addicional referent al contingut de clorurs, al límit superior de pèrdua per calcinació de cendra volant i/o additiu emprat
Sobre el mateix embalatge, el marcatge CE es pot simplificar, i inclourà com a mínim:
- el símbol normalitzat del marcatge CE
- en el seu cas, el número del certificat CE de conformitat
- nom o marca distintiva d'identificació i adreça enregistrada del fabricant
- els dos últims dígits de l'any en que el fabricant va posar el marcatge
- referència al número de la norma harmonitzada corresponent
En aquest cas, la informació complerta del marcatge o etiquetat CE haurà d'apareixer també a l'albarà o documentació que acompanya al lliurament.
A l'albarà hi han de figurar les dades següents:
- número de referència de la comanda
- nom i adreça del comprador i punt de destí del ciment
- identificació del fabricant i de l'empresa de subministrament
- designació normalitzada del ciment subministrat conforme a la instrucció RC-16
- quantitat que es subministra
- en el seu cas, referència a los dades de l'etiquetat corresponent al marcatge CE
- data de subministrament
- identificació del vehicle que el transporta
CONDICIONS DE MARCATGE I CONTROL DE LA DOCUMENTACIÓ EN CIMENTS BLANCS (BL) I CIMENTS RESISTENTS A L'AIGUA DE MAR (MR):
A l'albarà hi han de figurar les dades següents:
- número de referència de la comanda
- nom i adreça del comprador i punt de destí dels ciment
- identificació del fabricant i de l'adreça de subministrament
- designació normalitzada del ciment subministrat segons el Reial Decret 256/2016, de 10 de juny
- contrasenya del Certificat de Conformitat amb els Requisits Reglamentaris
- quantitat que es subministra
- identificació del vehicle que transporta el ciment
- en el seu cas, l'etiquetatge corresponent al marcatge CE
- En el cas de ciments envasats, aquests han de mostrar als seus envasos la següent



informació:
- nom o marca identificativa i adreça complerta del fabricant i de la fàbrica
- designació normalitzada del ciment subministrat conforme la present instrucció
- contrasenya del Certificat de Conformitat amb els Requisits Reglamentaris
- dates de fabricació i d'envasat (indicant setmana i any)
- condicions específiques aplicables a la manipulació i utilització del producte
El fabricant ha de facilitar, si li demanen, les dades següents:
- Inici i final d'adormiment
- Si s'han incorporat additius, informació detallada de tots ells i dels seus efectes
OPERACIONS DE CONTROL:
La recepció del ciment haurà d'incloure al menys, dues fases obligatòries:
- Una primera fase de comprovació de la documentació
- Una segona fase d'inspecció visual del subministrament
Es pot donar una tercera fase, si el responsable de recepció ho considera oportú, de comprovació del tipus i classe de ciment i de les característiques físiques químiques i mecàniques mitjançant la realització d'assaigs d'identificació i, si es el cas, d'assaigs complementaris.
Per a la primera fase, al iniciar el subministrament el Responsable de recepció ha de comprovar que la documentació es la requerida. Aquesta documentació estarà compresa per:
- Albará o full de subministrament.
- Etiquetatge
- Documents de conformitat, com pot ser el marcatge CE o bé la Certificació de Conformitat del Reial Decret 1313/1988
- Pel cas dels ciments no subjectes al marcatge CE, el certificat de garantia del fabricant signat.
- Si els ciments disposen de distintius de qualitat, caldrà també la documentació precisa de reconeixements del distintiu.
En la segona fase, un cop superada la fase de control documental, cal sotmetre el ciment a una inspecció visual per comprovar que no ha patit alteracions o barreges indesitjades.
La tercera fase s'activarà quan es pugui preveure possibles defectes o en el cas que el Responsable així ho estableixi per haver donat resultats no conformes en les fases anteriors o per haver detectat defectes en l'ús de ciments d'anteriors remeses.
En aquest supòsit es duran terme, abans de començar l'obra i cada 200 t de ciment de la mateixa designació i procedència durant l'execució, assaigs d'acord amb l'establer en els Annexes 5 i 6 de la RC-16.
CRITERIS DE PRESA DE MOSTRES:
Les mostres es prendran segons l'indicat en la RC-16. Per a cada lot de control sotmès a assaig s'extrauran tres mostres, una per tal de realitzar els assaigs de comprovació de la composició, l'altra per als assaigs físics, mecànics i químics i l'altra per a ser conservada preventivament.
INTERPRETACIÓ DE RESULTATS I ACTUACIONS EN CAS D'INCOMPLIMENT:
A efectes de la fase primera, no s'aprovarà l'ús de ciments els quals el etiquetatge i la documentació no es correspongui amb el ciment sol·licitat, quan la documentació no estigui completa i quan no es reuneixin tots els requisits establerts.
A efectes de la segona fase, no s'aprovarà l'ús de ciments que presentin símptomes de meteorització rellevant, que contingui cossos estranys i que no resulti homogènia en el seu aspecte o color.
A efectes de la tercera fase, no s'aprovarà l'ús de ciments que no compleixin els criteris establerts en l'apartat A5.5 de la RC-16.
Quan no es compleixi alguna de les prescripcions del ciment assajat, es repetiran els assaigs per duplicat, sobre dues mostres obtingudes de l'aplec existent a obra. S'acceptarà el lot únicament si els resultats obtinguts en les dues mostres són satisfactoris.

**B0 - MATERIALS BÀSICS**

**B05 - AGLOMERANTS I CONGLOMERANTS**

**B057- - EMULSIÓ BITUMINOSA PER FERMS I PAVIMENTS**

0.- ELEMENTS QUE CONTEMPLA EL PLEC

B057-06IN.

AJUNTAMENT DE LLORET DE MAR
Aquest document és una còpia simple del document electrònic original. Comprovi l'autenticitat del document a la web de tràmits de l'Ajuntament de Lloret de Mar (https://tramits.lloret.org/OAC/ValidarDocLloret.jsp?idioma=ca). Utilitzi el "Codi per a la validació" que apareix a la capçalera.

DOCUMENT Projecte
Codi Segur de Verificació: 00264c22-8ef3-47e7-beba-f05a715fd5d9
Origen: Administració
Identificador document original: ES_L01170950_2025_14748800
Data d'impressió: 28/11/2025 11:09:35
Pàgina 337 de 563
ÒRGAN SERVEIS CENTRALS
SIGNATURES 1.- JOEL VIVES TORRENTS (TCAT), 19/11/2025 14:06
2.- Administracio Electronica. APROVACIO INICIAL AJGL 21/11/2025
EXPEDIENT 13792025000013

1.- DEFINICIÓ I CONDICIONS DELS ELEMENTS
Lligants hidrocarbonats segons les definicions del PG 3.
S'han considerat els tipus següents:
- Emulsions bituminoses
- Betum modificat amb polímers
L'emulsió bituminosa és un producte obtingut per la dispersió de petites partícules d'un lligant hidrocarbonat i eventualment un polímer en una solució aquosa, amb un agent emulsionant.
CARACTERÍSTIQUES GENERALS:
En el cas de que el material s'utilitzi en obra pública, l'acord de Govern de la Generalitat de Catalunya de 9 de juny de 1998, exigeix que els materials siguin de qualitat certificada o puguin acreditar un nivell de qualitat equivalent, segons les normes aplicables als estats membres de la Unió Europea o de l'Associació Europea de Lliure Canvi.
També en aquest cas, es procurarà que els esmentats materials disposin de l'etiqueta ecològica europea, regulada en el Reglament (CE) nº 66/2010 o bé altres distintius de la Comunitat Europea.
EMULSIONS BITUMINOSES:
Cal que tinguin un aspecte homogeni, sense separació de l'aigua ni coagulació del betum asfàltic emulsionat.
Han de ser adherents sobre superfícies humides o seques.
No han de sedimentar-se durant l'emmagatzematge fins el punt que no recuperin la seva consistència original mitjançant una agitació moderada.
No ha de ser inflamable.
EMULSIÓ BITUMINOSA CATIÒNICA:
Càrrega de partícules: Polaritat positiva
No contindran quitrans, substàncies derivades de la destil·lació de productes carbonosos (hulla o d'altres), o betums oxidats.
La denominació de les emulsions bituminoses s'expressarà d'acord amb l'UNE-EN 13808 segons el següent format: C _% Lligant_B_P_F_C. Trencament_Aplicació
- C: Indicatiu que és una emulsió bituminosa catiònica.
- % Lligant: Contingut de lligant, segons UNE-EN 1428.
- B: Incatiu que el lligant hidrocarbonat és un betum asfàltic.
- P: Només si s'incorporen polímers.
- F: Només si incorpora un contingut de fluidificant superior al 3%.
- C.Trencament: Nombre d'una xifra (2 a 10) indica la classe de comportament al trencament, segons UNE-EN 13075-1.
- Aplicació: Abreviació del tipus d'aplicació de l'emulsió: - ADH: reg d'adherència - TER: reg termoadherent - CUR: reg de curat - IMP: reg d'imprimació - MIC: microaglomerat en fred - REC: reciclat en fred
Les emulsions catiòniques a utilitzar en obres de carreteres, segons UNE-EN 13808:
- En regs d'adherència: C60B3 ADH, C60B2 ADH
- En regs termoadherents: C60B3 TER, C60B2 TER
- En regs d'imprimació: C60BF4 IMP, C50BF4 IMP
- En regs de curat: C60B3 CUR, C60B2 CUR
- En microaglomerats en fred: C60B4 MIC, C60B5 MIC
- En reciclats en fred: C60B5 REC
Les emulsions catiòniques modificades a utilitzar en obres de carreteres, segons UNE-EN 13808:
- En regs d'adherència: C60BP3 ADH, C60BP2 ADH
- En regs termoadherents: C60BP3 TER, C60BP2 TER
- En microaglomerats en fred: C60BP4 MIC, C60BP5 MIC
Característiques de les emulsions bituminoses catiòniques, segons UNE-EN 13808:
Taula 214.3.a. Especificacions de les emulsions bituminoses catiòniques

| Denominació UNE-EN 13808 | | | C60B3 ADH | C60B3 TER | C60B3 CUR | C60BF4 IMP | C50BF4 IMP | C60B4 MIC | C60B5 REC |
|---|---|---|---|---|---|---|---|---|---|
| Característiques | UNE-EN | Unitat | Assajos sobre l'emulsió original | | | | | | |
| Índix Trencament | 13075 | -1 | 70-155 Classe3 | 70-155 Classe3 | 70-155 Classe3 | 110-195 Classe4 | 110-195 Classe4 | 110-195 Classe4 | >170 Classe5 |
| Contingut lligant(aigua) | 1428 | % | 58-62 Classe6 | 58-62 Classe6 | 58-62 Classe6 | 58-62 Classe6 | 48-52 Classe6 | 58-62 Classe6 | 58-62 Classe6 |
| Contin.fluid. destil·lació | 1431 | % | <=2,0 Classe2 | <=2,0 Classe2 | <=2,0 Classe2 | <=10,0 Classe6 | 5-15 Classe7 | <=2,0 Classe2 | <=2,0 Classe2 |
| Temps fluència(2mm,40ºC) | 12846 | s | 40-130 Classe4 | 40-130 Classe4 | 40-130 Classe4 | 15-70 Classe3 | 15-70 Classe3 | 15-70 Classe3 | 15-70 Classe3 |
| Residu tamis (tamis 0,5 mm) | 1429 | % | <=0,1 Classe2 | <=0,1 Classe2 | <=0,1 Classe2 | <=0,1 Classe2 | <=0,1 Classe2 | <=0,1 Classe2 | <=0,1 Classe2 |
| Tendència(7d) sedimentació | 12847 | % | <=10 Classe3 | <=10 Classe3 | <=10 Classe3 | <=10 Classe3 | <=10 Classe3 | <=10 Classe3 | <=10 Classe3 |
| Adhesivitat | 13614 | % | >=90 Classe3 | >=90 Classe3 | >=90 Classe3 | >=90 Classe3 | >=90 Classe3 | >=90 Classe3 | >=90 Classe3 |

Taula 214.3.b Especificacions del Betum asfàltic residual

| Denominació 13808 | UNE-EN | | C60B3 ADH | C60B3 TER | C60B3 CUR | C60BF4 IMP | C50BF4 IMP | C60B4 MIC | C60B5 REC |
|---|---|---|---|---|---|---|---|---|---|
| Característiques | UNE-EN | U | Assajos sobre lligant residual | | | | | | |
| Residu per evaporació, segons UNE-EN 13074-1 | | | | | | | | | |
| Penetració 25°C | 1426 | 0,1mm | <=330 Classe7 | <=50 Classe2 | <=330 Classe7 | <=330 Classe7 | <=330 Classe7 | <=100 Classe3 | <=330 Classe7 |
| Penetració 15°C | 1426 | 0,1mm | - | - | - | >300 Class10 | >300 Class10 | - | - |
| Punt de reblaniment | 1427 | °C | >=35 Classe8 | >=50 Classe4 | >=35 Classe8 | <=35 Classe8 | <=35 Classe8 | >=43 Classe6 | >=35 Classe8 |
| Residu per evaporació, segons UNE-EN 13074-1, seguit d'estabilització segons UNE-EN 13074-2 | | | | | | | | | |
| Penetració 25°C | 1426 | 0,1mm | <=220 Classe5 | <=50 Classe2 | <=220 Classe5 | <=220 Classe5 | <=270 Classe6 | <=100 Clase3 | <=220 Classe6 |
| Punt de reblaniment | 1427 | °C | >=35 Classe8 | >=50 Classe4 | >=35 Classe8 | <=35 Classe8 | <=35 Classe8 | >=43 Classe6 | >=35 Classe8 |

Taula 214.4.a Especificacions de les emulsions bituminoses catiòniques modificades

| Denominació UNE-EN 13808 | | | C60BP3 ADH | C60BP3 TER | C60BP4 MIC |
|---|---|---|---|---|---|
| Característiques | UNE-EN | Unitat | Assajos sobre emulsió original | | |
| Índex de trencament | 13075-1 | | 70-155 Classe 3 | 70-155 Classe 3 | 110-195 classe 4 |
| Contingut de lligant per contingut d'aigua | 1428 | % | 58-62 Classe 6 | 58-62 Classe 6 | 58-62 Classe 6 |
| Contingut fluid. destil·lació | 1431 | % | <=2,0 Classe 2 | <=2,0 Classe 2 | <=2,0 Classe 2 |
| Temps de fluència (2 mm, 40°C) | 12846 -1 | S | 40-130 Classe 4 | 40-130 Classe 4 | 15-70 Classe 3 |
| Residu tamis (per tamis 0,5 mm) | 1429 | % | <=0,1 Classe 2 | <=0,1 Classe 2 | <=0,1 Classe |
| Tendència a la sedimentació (7D) | 12847 | % | <=10 Classe 3 | <=10 Classe 3 | <=10 Classe 3 |
| Adhesivitat | 13614 | % | >=90 Clase 3 | >=90 Classe 3 | >=90 Classe 3 |

Taula 214.4.b Especificacions del lligant residual

| Denominació UNE-EN 13808 | | | C60BP3 ADH | C60BP3 TER | C60BP4 MIC |
|---|---|---|---|---|---|
| Característiques | UNE-EN | Unitat | Assajos sobre lligant residual | | |
| Residu per evaporació, segons UNE-EN 13074-1 | | | | | |
| Penetració 25°C | 1426 | 0,1 mm | <=330 | <=50 | <=100 |

AJUNTAMENT DE LLORET DE MAR
Aquest document és una còpia simple del document electrònic original. Comprovi l'autenticitat del document a la web de tràmits de l'Ajuntament de Lloret de Mar (https://tramits.lloret.org/OAC/ValidarDocLloret.jsp?idioma=ca). Utilitzi el "Codi per a la validació" que apareix a la capçalera.

DOCUMENT
Projecte
Codi Segur de Verificació: 00264c22-8ef3-47e7-beba-f05a715fd5d9
Origen: Administració
Identificador document original: ES_L01170950_2025_14748800
Data d'impressió: 28/11/2025 11:09:35
Pàgina 338 de 563
ÒRGAN
SERVEIS CENTRALS
SIGNATURES
1.- JOEL VIVES TORRENTS (TCAT), 19/11/2025 14:06
2.- Administracio Electronica. APROVACIO INICIAL AJGL 21/11/2025
EXPEDIENT
13792025000013

| | | | | | |
|---|---|---|---|---|---|
| | | | Classe 7 | Classe 2 | Classe 3 |
| Punt de reblaniment | 1427 | °C | >=35<br>Classe 8 | >=55<br>Classe 3 | >=50<br>Classe 4 |
| Cohesió per assaig pèndul | 13588 | J/cm2 | >=0,5<br>Classe 6 | >=0,5<br>Classe 6 | >=0,5<br>Classe 6 |
| Recuperació elàstica ,25°C | 13398 | % | DV<br>Classe 1 | >=50<br>Classe 5 | >=50<br>Classe 5 |
| Residu per evaporació UNE-EN 13074-1, seguit d'estabilització UNE-EN 13074-2 | | | | | |
| Penetració 25°C | 1426 | 0,1 mm | <=220<br>Classe 5 | <=50<br>Classe 2 | <=100<br>Classe 3 |
| Punt de reblaniment | 1427 | °C | >=43<br>Classe 6 | >=55<br>Classe 3 | >=50<br>Classe 4 |
| Cohesió per assaig pèndul | 13588 | J/cm2 | >=0,5<br>Classe 6 | >=0,5<br>Classe 6 | >=0,5<br>Classe 6 |
| Recuperació elàstica ,25°C | 13398 | % | >=50<br>Classe 5 | DV<br>Classe 1 | DV<br>Classe 1 |

DV: Valor declarat per el fabricant.
2.- CONDICIONS DE SUBMINISTRAMENT I EMMAGATZEMATGE
CARACTERÍSTIQUES GENERALS:
El sistema de transport i les instal·lacions d'emmagatzematge han de tenir l'aprovació de la DF que les comprovarà per tal que no es pugui alterar la qualitat del material. De no obtenir-ne l'aprovació corresponent, es suspendrà la utilització del contingut del tanc fins a la comprovació de les característiques que es cregui oportunes d'entre les indicades a la normativa vigent o al plec.
EMULSIONS BITUMINOSES:
Subministrament en cisternes, si aquestes han contingut altres líquids, hauran d'estar completament netes abans de la càrrega. Les cisternes disposaran d'un element adient que permeti prendre mostres.
Emmagatzematge en un o diversos tancs aïllats entre si i amb boques de ventilació, comptaran amb aparells de mesura i seguretat, i disposaran de vàlvula per a presa de mostres.
Les emulsions bituminoses de trencament lent (I.trencament 4 a 5), per a microaglomerats i reciclats en fred, es transportaran en cisternes completes (>=90%), a temperatura < 50°C.
En emulsions de trencament lent i termoadherents (TER) que s'emmagatzemin més de 7 dies, caldrà assegurar la seva homogeneïtat prèviament a la posada a obra.
Quan els tancs no disposin de mitjans de càrrega propis, les cisternes de transport estaran dotades de mitjans pneumàtics o mecànics per al transvasament ràpid.
Les canonades i bombes utilitzades en el transvasament de l'emulsió cal que estiguin disposades de tal manera que sigui fàcil netejar-les després de cada aplicació.
3.- UNITAT I CRITERI D'AMIDAMENT
Unitat d'amidament: la indicada a la descripció de l'element
Criteri d'amidament: quantitat necessària subministrada a l'obra
4.- NORMATIVA DE COMPLIMENT OBLIGATORI
* Orden de 6 de febrero de 1976 por la que se aprueba el Pliego de Prescripciones Técnicas Generales para Obras de Carreteras y Puentes (PG-3).
* Orden FOM/2523/2014, de 12 de diciembre, por la que se actualizan determinados artículos del Pliego de Prescripciones Técnicas Generales para Obras de Carreteras y Puentes, relativos a materiales básicos, a firmes y pavimentos, y a señalización, balizamiento y sistemas de contención de vehículos (PG-3).
EMULSIÓ BITUMINOSA:
UNE-EN 13808:2013 Betunes y ligantes bituminosos. Especificaciones de las emulsiones bituminosas catiónicas.
UNE-EN 13808:2013/1M:2014 Betunes y ligantes bituminosos. Especificaciones de las emulsiones bituminosas catiónicas.
5.- CONDICIONS DE CONTROL DE RECEPCIÓ
CONDICIONS DE MARCATGE I CONTROL DE LA DOCUMENTACIÓ:
El subministrador ha de posar a disposició de la DF si aquesta ho demana, la següent documentació, que acredita el marcatge CE, segons el sistema d'avaluació de conformitat aplicable:
- Betums asfàltics convencionals, betums modificats amb polímers i emulsions bituminoses: - Productes per a construcció i tractament superficial de carreteres: - Sistema 2+: Declaració de Prestacions
- Betums asfàltics durs: - Productes per a construcció i manteniment de carreteres: - Sistema 2+: Declaració de Prestacions



- Betums asfàltics multigrau: - Productes per a construcció i manteniment de carreteres, aeroports i àrees pavimentades: - Sistema 2+: Declaració de Prestacions
Cada cisterna que arribi a l'obra s'acompanyarà d'albarà i informació de l'etiquetat i marcatge CE corresponent.
L'albarà ha d'incloure:
- Nom i direcció de l'empresa subministradora.
- Data de fabricació i subministrament.
- Identificació del vehicle que ho transporta.
- Quantitat subministrada.
- Denominació comercial i tipus d'emulsió bituminosa, betum asfàltic o betum modificat subministrat.
- Nom i direcció del comprador i destí.
- Referència de la comanda.
L'etiquetat i marcat CE ha d'incloure:
- Símbol del marcatge CE.
- Nombre d'identificació de l'organisme de certificació.
- Nombre o marca identificativa i direcció del fabricant.
- Dues últimes xifres de l'any en que es fixa el marcatge.
- Nombre de referència de la declaració de prestacions.
- Referència a la norma europea corresponent: - Emulsions bituminoses: segons EN 13808. - Betum asfàltic convencional: segons EN 12591. - Betum asfàltic dur: segons EN 13924-1. - Betum asfàltic multigrau: segons EN 13924-2.
- Descripció del producte: nombre genèric, tipus i ús previst
Certificat del fabricant que l'emulsió o lligant, no conté en la seva composició quitrans, ni substàncies derivades de la destil·lació de productes carbonosos, ni betums oxidats.
CONDICIONS DE MARCATGE I CONTROL DE LA DOCUMENTACIÓ EN EMULSIONS BITUMINOSES
L'etiquetatge i marcatge CE incorporarà a més informació de les següents característiques essencials incloses a la norma UNE-EN 13808:
- Viscositat, segons UNE-EN 12846-1.
- Adhesivitat, segons UNE-EN 13614.
- Índex de trencament, segons UNE-EN 13075-1.
- Estabilitat mescla amb ciment, segons UNE-EN 12848.
- Característiques del lligant residual per evaporació, segons UNE-EN 13074-1: - Consistència a temperatura de servei intermèdia (penetració a 25°C, segons UNE-EN 1426). - Consistència a temperatura de servei elevada (punt de reblaniment, segons UNE-EN 1427). - Cohesió lligant residual en emulsiones bituminoses modificades (pèndol, segons UNE-EN 13588).
- Característiques del lligant residual per evaporació segons UNE-EN 13074-1, seguit d'estabilització segons UNE-EN 13074-2: - Durabilitat consistència temperatura de servei intermèdia (penetració retinguda, segons UNE-EN 1426). - Durabilitat consistència temperatura de servei elevada (increment punt reblaniment, segons UNE-EN 1427). - Durabilitat cohesió en emulsions bituminoses modificades (pèndol, segons UNE-EN 13588).
OPERACIONS DE CONTROL:
Control de recepció:
- Verificació documental del fet que els valors declarats pel fabricant en els documents que acompanyen el Marcatge CE son conforme a les especificacions exigides.
Control addicional:
- Verificació de les característiques especificades a l'apartat 1 d'aquest Plec, quan ho requereixi la DF, amb una freqüència d'1 vegada al mes i almenys 3 vegades durant l'execució de l'obra, per a cada tipus i composició d'emulsió o lligant.
OPERACIONS DE CONTROL EN EMULSIONS BITUMINOSES:
Control de recepció (quan la DF ho consideri oportú):
- Càrrega de les partícules, segons UNE-EN 1430.
- Propietats perceptibles, segons UNE-EN 1425.
- Índex de trencament, segons UNE-EN 13075-1.
- Contingut d'aigua, segons UNE-EN 1428.
- Tamisatge, segons UNE-EN 1429.
- Temps de fluència, segons UNE-EN 12846-1.
Control en el moment d'utilització:
- Càrrega de les partícules, segons UNE-EN 1430.
- Propietats perceptibles, segons UNE-EN 1425.
- Índex de trencament, segons UNE-EN 13075-1.
- Contingut d'aigua, segons UNE-EN 1428.
- Tamisatge, segons UNE-EN 1429.
- Temps de fluència, segons UNE-EN 12846-1.
Control addicional, en cas d'emmagatzematge > 15 dies o > 7 dies per a emulsions de trencament lent o termoadherents:
- Tamisatge, segons UNE-EN 1429.
- Contingut de lligant, segons UNE-EN 1428.
CRITERI DE PRESA DE MOSTRES EN EMULSIONS BITUMINOSES:
Control de recepció:
- 2 mostres > = 2 kg segons l'UNE-EN 58. Es prendran de cada cisterna, en el moment de transvasament al tanc d'emmagatzematge.
- Els controls es realitzaran sobre una de les mostres, l'altra es conservarà durant un mínim

AJUNTAMENT DE LLORET DE MAR
Aquest document és una còpia simple del document electrònic original. Comprovi l'autenticitat del document a la web de tràmits de l'Ajuntament de Lloret de Mar (https://tramits.lloret.org/OAC/ValidarDocLloret.jsp?idioma=ca). Utilitzi el "Codi per a la validació" que apareix a la capçalera.

Codi Segur de Verificació: 00264c22-8ef3-47e7-beba-f05a715fd5d9
Origen: Administració
Identificador document original: ES_L01170950_2025_14748800
Data d'impressió: 28/11/2025 11:09:35
Pàgina 339 de 563

DOCUMENT
Projecte

ÒRGAN
SERVEIS CENTRALS

SIGNATURES
1.- JOEL VIVES TORRENTS (TCAT), 19/11/2025 14:06
2.- Administració Electrònica. APROVACIÓ INICIAL AJGL 21/11/2025

EXPEDIENT
13792025000013

de 15 dies per a realitzar assaigs de contrast, en cas que sigui necessari.
Control en el moment d'utilització:
- Es considera com a lot, que s'acceptarà o rebutjarà en bloc: - Quantitat de 30 t. - Fracció diària, o fracció setmanal en cas d'ocupació en regs d'adherència, imprimació i curat.
- 2 mostres > = 2 kg segons l'UNE-EN 58. Es prendran de cada cisterna, en el moment de transvasament al tanc d'emmagatzematge.
- Els controls es realitzaran sobre una de les mostres, l'altra es conservarà durant un mínim de 15 dies per a realitzar assaigs de contrast, en cas que sigui necessari.
Control addicional:
- 2 mostres, una de la part superior i l'altra de la part inferior del tanc d'emmagatzematge.
INTERPRETACIÓ DE RESULTATS I ACTUACIONS EN CAS D'INCOMPLIMENT:
La DF indicarà les mesures a adoptar en cas que els lligants hidrocarbonats no compleixin alguna de les especificacions establertes a les taules de l'article corresponent del PG-3.

**B0 - MATERIALS BÀSICS**

**B06 - FORMIGONS**

**B069- - FORMIGÓ D'ÚS NO ESTRUCTURAL**

0.- ELEMENTS QUE CONTEMPLA EL PLEC

B069-I4H8.

1.- DEFINICIÓ I CONDICIONS DELS ELEMENTS
Formigons que no aporten responsabilitat estructural a la construcció, però col·laboren a millorar la durabilitat del formigó estructural (formigons de neteja) o aporten el volum necessari d'un material resistent per a conformar la geometria requerida per un fi concret.
S'han considerat els materials següents:
- Formigons de neteja, destinats a evitar la contaminació de les armadures i la dessecació del formigó estructural al procés d'abocat
- Formigó no estructural destinat a conformar volums de material resistent
CARACTERÍSTIQUES GENERALS:
Els ciments que es poden utilitzar en formigó no estructural són:
- Prefabricats no estructurals: Ciments comuns excepte CEM II/A-Q, CEM II/B-Q, CEM II/A-W, CEM II/B-W, CEM II/A-T, CEM II/B-T, CEM III/C
- Formigons de neteja i replens de rases: Ciments comuns
- Altres formigons executats a l'obra: Ciment per a usos especials ESP VI-1 i ciments comuns excepte CEM II/A-Q, CEM II/B-Q, CEM II/A-W, CEM II/B-W, CEM II/A-T, CEM II/B-T, CEM III/C
Els àrids a utilitzar poden ser sorres i graves rodades o procedents de matxuqueig, o escòries siderúrgiques adequades. S'ha de poder utilitzar fins a un 100% d'àrid gros reciclat, sempre que compleixi amb les especificacions de l'article 30.8 del CODI ESTRUCTURAL amb respecte a les condicions físico-mecàniques i als requisits químics.
S'hauran d'utilitzar additius reductors d'aigua, ja que els formigons d'ús no estructural contenen poc ciment.
Els components del formigó, la seva dosificació, el procés de fabricació i el transport han d'estar d'acord amb les prescripcions del CODI ESTRUCTURAL.
El control dels components s'ha de realitzar d'acord als àmbits 0101, 0521, 0531, 0701 i 1011.
Els formigons de neteja han de tenir una dosificació mínima de 150 kg/m3 de ciment.
La mida màxima del granulat es recomanable sigui inferior a 30 mm.
Es tipificaran de la manera següent: HL-150/C/TM, on C = consistència i TM= mida màxima del granulat.
Els formigons no estructurals han de tenir una resistència característica mínima de 15 N/mm2, i es recomanable que la mida màxima del granulat sigui inferior a 40 mm.
Es tipificaran HNE-15/C/TM, on C= consistència i TM = mida màxima del granulat.
S'ha d'utilitzar preferentment, formigó de resistència 15 N/mm2, tret que la DF indiqui el contrari.
En cap cas la proporció en pes de l'additiu no ha de superar el 5% del pes del ciment utilitzat.
Si s'utilitzen cendres volants no han de superar el 35% del pes del ciment.
Classe resistent del ciment: >= 32,5
Contingut de ciment: >= 150 kg/m3
Assentament en el con d'Abrams (UNE EN 12350-2):



Consistència seca: 0 - 2 cm
Consistència plàstica: 3-4 cm
Consistència tova: 5-9 cm
Toleràncies:
- Assentament en el con d'Abrams:
Consistència seca: ± 1 cm
Consistència plàstica o tova: ± 1 cm
Toleràncies respecte de la dosificació:
- Contingut de ciment, en pes: ± 3%
- Contingut de granulats, en pes: ± 3%
- Contingut d'aigua: ± 3%
- Contingut d'additius: ± 5%
- Contingut d'addicions: ± 3%
2.- CONDICIONS DE SUBMINISTRAMENT I EMMAGATZEMATGE
Subministrament: En camions formigonera.
El formigó ha d'arribar a l'obra sense alteracions en les seves característiques, formant una barreja homogènia i sense haver iniciat l'adormiment.
Queda expressament prohibit l'addició al formigó de qualsevol quantitat d'aigua o altres substàncies que puguin alterar la composició original.
Emmagatzematge: No es pot emmagatzemar.
3.- UNITAT I CRITERI D'AMIDAMENT
Unitat d'amidament: la indicada a la descripció de l'element
Criteri d'amidament: quantitat necessària subministrada a l'obra
4.- NORMATIVA DE COMPLIMENT OBLIGATORI
Real Decreto 470/2021, de 29 de junio, por el que se aprueba el Código Estructural.

**B0 - MATERIALS BÀSICS**

**B06 - FORMIGONS**

**B06F - FORMIGONS ESTRUCTURALS (CE)**

**B06F1- - FORMIGÓ ESTRUCTURAL EN MASSA AMB CIMENT GRIS I GRANULAT NATURAL (CE)**

0.- ELEMENTS QUE CONTEMPLA EL PLEC

B06F1-I0IL.

1.- DEFINICIÓ I CONDICIONS DELS ELEMENTS
Formigó amb o sense addicions (cendres volants o fum de sílice), elaborat en una central formigonera legalment autoritzada d'acord amb el títol 4t. de la llei 21/1992 de 16 de juliol d'indústria i el Real Decret 559/2010, de 7 de maig.
CARACTERÍSTIQUES DELS FORMIGONS D'ÚS ESTRUCTURAL:
Els components del formigó, la seva dosificació, el procés de fabricació i el transport han d'estar d'acord amb les prescripcions del CODI ESTRUCTURAL.
La designació del formigó fabricat en central es pot fer per propietats o per dosificació i s'expressarà, com a mínim, la següent informació:
- Consistència
- Grandària màxima del granulat
- Tipus d'ambient al que s'exposarà el formigó
- Resistència característica a compressió per als formigons designats per propietats
- Contingut de ciment expressat en kg/m3, per als formigons designats per dosificació
- La indicació de l'ús estructural que ha de tenir el formigó: en massa, armat o pretesat
La designació per propietats s'ha de fer d'acord amb el format: T-R/C/TM/A
- T: Indicatiu que serà HM per al formigó en massa, HA pel formigó armat, i HP per al formigó pretesat
- R: Resistència característica a compressió, en N/mm2
(20-25-30-35-40-45-50-55-60-70-80-90-100)
- C: Lletra indicativa del tipus de consistència: L Líquida, F fluida, B tova, P plàstica i S seca
- TM: Grandària màxima del granulat en mm.
- A: Designació de l'ambient al que s'exposarà el formigó
En els formigons designats per propietats, el subministrador ha d'establir la composició de la

AJUNTAMENT DE LLORET DE MAR
Aquest document és una còpia simple del document electrònic original. Comprovi l'autenticitat del document a la web de tràmits de l'Ajuntament de Lloret de Mar (https://tramits.lloret.org/OAC/ValidarDocLloret.jsp?idioma=ca). Utilitzi el "Codi per a la validació" que apareix a la capçalera.

Codi Segur de Verificació: 00264c22-8ef3-47e7-beba-f05a715fd5d9
Origen: Administració
Identificador document original: ES_L01170950_2025_14748800
Data d'impressió: 28/11/2025 11:09:35
Pàgina 340 de 563

DOCUMENT
Projecte

ÒRGAN
SERVEIS CENTRALS

SIGNATURES
1.- JOEL VIVES TORRENTS (TCAT), 19/11/2025 14:06
2.- Administracio Electronica. APROVACIO INICIAL AJGL 21/11/2025

EXPEDIENT
13792025000013

mescla del formigó, garantint al peticionari les característiques especificades de grandària màxima del granulat, consistència i resistència característica, així com les limitacions derivades del tipus d'ambient especificat (contingut de ciment i relació aigua/ciment).
En els formigons designats per dosificació, el peticionari es responsable de la congruència de les característiques especificades de grandària màxima del granulat, consistència i contingut en ciment per metre cúbic de formigó, i el subministrador les haurà de garantir, indicant també, la relació aigua/ciment que ha emprat.
En els formigons amb característiques especials o d'altres de les especificades a la designació, les garanties i les dades que el subministrador hagi d'aportar, s'han d'especificar abans de l'inici del subministrament.
El formigó ha de complir amb les exigències de qualitat que estableix l'article 43.2 del CODI ESTRUCTURAL.
Si el formigó està destinat a una obra amb armadures pretesades, podrà contenir cendres volants sense que aquestes excedeixin el 20% del pes del ciment, i si es tracta de fum de silici no podrà excedir el 10%
Si el formigó està destinat a obres de formigó en massa o armat, la DF pot autoritzar l'us de cendres volants o fum de silici per la seva confecció. En estructures d'edificació, si s'utilitzen cendres volants no han de superar el 35% del pes del ciment. Si s'utilitza fum de silici no ha de superar el 10% del pes del ciment. La quantitat mínima de ciment s'especifica a l'article 43.2.1 del CODI ESTRUCTURAL.
La central que subministri formigó amb cendres volants realitzarà un control sobre la producció segons l'art. 32 del CODI ESTRUCTURAL i ha de posar els resultats de l'anàlisi a l'abast de la DF, o disposarà d'un distintiu de qualitat oficialment reconegut
Les cendres volants han de complir en qualsevol cas les especificacions de la norma UNE_EN 450.
Els additius hauran de ser del tipus que estableix l'article 31.2 del CODI ESTRUCTURAL i complir l'UNE EN 934-2
En cap cas la proporció en pes de l'additiu no ha de superar el 5% del pes del ciment utilitzat.
Classificació dels formigons per la seva resistència a compressió:
- Si fck <= 50 N/mm2 , resistència standard
- Si fck > 50 N/mm2 , alta resistència
Valor mínim de la resistència:
- Formigons en massa >= 20 N/mm2
- Formigons armats o pretesats >= 25 N/mm2
Tipus de ciment:
- Formigó en massa: Ciments comuns excepte els tipus CEM II/A-Q, CEM II/B-Q, CEM II/A-W, CEM II/B-W, CEM II/A-T, CEM II/B-T i CEM III/C (UNE-EN 197-1), Ciments per a usos especials ESP VI-1 (UNE 80307).
- Formigó armat: Ciments comuns excepte els tipus CEM II/A-Q, CEM II/B-Q, CEM II/A-W, CEM II/B-W, CEM II/A-T, CEM II/B-T, CEM III/C i CEM V/B (UNE-EN 197-1).
- Formigó pretesat: Ciments comuns tipus CEM I, CEM II/A-D, CEM II/A-V, CEM II/A-P i CEM II/A-M(V,P) (UNE-EN 197-1).
- Es considera inclòs dins dels ciments comuns els ciments blancs (UNE 80305).
- Es consideren inclosos els ciments de característiques addicionals com els resistents als sulfats i/o a l'aigua de mar (UNE 80303-1 i UNE 80303-2), i els de baix calor d'hidratació (UNE-EN 14216).
Classe del ciment: 32,5 N
Densitats dels formigons:
- Formigons en massa (HM): - 2.250 kg/m3 si fck <=40 N/mm2 - 2.300 kg/m3 si fck > 40 N/mm2
Formigons armats i pretensats (HA-HP): 2400 kg/m3
El contingut mínim de ciment ha d'estar d'acord amb les prescripcions del CODI ESTRUCTURAL, en funció de la classe d'exposició (taula 43.2.1.a). La quantitat mínima de ciment considerant el tipus d'exposició més favorable ha de ser:
- Obres de formigó en massa: >= 200 kg/m3
- Obres de formigó armat: >= 250 kg/m3
- Obres de formigó pretesat: >= 275 kg/m3
- A totes les obres: <= 500 kg/m3
La relació aigua/ciment ha d'estar d'acord amb les prescripcions del CODI ESTRUCTURAL, en funció de la classe d'exposició (taula 43.2.1.a). La relació aigua/ciment considerant el tipus d'exposició més favorable ha de ser:
- Formigó en massa: <= 0,65
- Formigó armat: <= 0,65
- Formigó pretesat: <= 0,60
Assentament en el con d'Abrams (UNE EN 12350-2):
- Consistència seca: 0 - 20 mm
- Consistència plàstica: 30 - 40 mm
- Consistència tova: 50 - 90 mm
- Consistència fluida: 100-150 mm
- Consistència líquida: 160-200 mm
La consistència (L) líquida només es podrà aconseguir mitjançant additiu superfluidificant
Ió clor total aportat per components d'un formigó no pot superar:



- Pretensat: <= 0,2% pes de ciment
- Armat: <= 0,4% pes de ciment
- En massa amb armadura de fissuració: <= 0,4% pes de ciment
Quantitat total de fins (sedàs 0,063) al formigó, corresponents als granulats i al ciment:
- Si l'aigua és standard: < 200 kg/m3
- Si l'aigua és reciclada: < 210 kg/m3
- Toleràncies:
- Assentament en el con d'Abrams: - Consistència seca: ± 1 cm - Consistència plàstica: ± 1 cm - Consistència tova: ± 1 cm - Consistència fluida: ± 1 cm - Consistència líquida: ± 1 cm
FORMIGONS PER A PILOTS FORMIGONATS "IN SITU"
Tamany màxim del granulat. El més petit dels següents valors:
- <= 32 mm
- <= 1/4 separació entre barres d'acer longitudinals
Dosificacions de pastat:
- Contingut de ciment: - Formigons abocats en sec: >= 325 kg/m3 - Formigons submergits: >= 375 kg/m3
- Relació aigua-ciment (A/C): < 0,6
- Contingut de fins d <0,125 (ciment inclòs): - Granulat gruixut d > 8 mm: >= 400 kg/m3
- Granulat gruixut d <= 8 mm: >= 450 kg/m3
Consistència del formigó:

| Assentament con d'Abrams(mm) | Condicions d'ús |
|---|---|
| 130 <= H <= 180 | - Formigó abocat en sec |
| H >= 160 | - Formigó bombejat, submergit o abocat sota aigua amb tub tremie |
| H >= 180 | - Formigó submergit, abocat sota fluid estabilitzador amb tub tremie |

El formigó ha de tenir la docilitat i fluïdesa adequada, i aquests valors s'han de mantenir durant tot el procés de formigonat, per tal d'evitar embussos als tubs de formigonar.
FORMIGONS PER A PANTALLES FORMIGONADES "IN SITU"
Contingut mímin de ciment en funció de la grandària màxima del granulat:

| Grandària màxima del granulat(mm) | Contingut mínim de ciment(kg) |
|---|---|
| 32 | 350 |
| 25 | 370 |
| 20 | 385 |
| 16 | 400 |

Grandària màxima del granulat. El més petit dels següents valors:
- <= 32 mm
- <= 1/4 separació entre barres d'acer longitudinals
Dosificacions de pastat:
- Contingut de ciment en pantalles contínues de formigó armat: - Formigons abocats en sec: >= 325 kg/m3 - Formigons submergits: >= 375 kg/m3
- Relació aigua-ciment: 0,45 < A/C < 0,6
- Contingut de fins d <=0,125 mm (ciment inclòs): - Granulat gruixut D <= 16 mm: <= 450 kg/m3 - Granulat gruixut D > 16 mm: = 400 kg/m3
- Assentament al con d'Abrams: 160 < A < 220 mm
El formigó ha de tenir la docilitat i fluïdesa adequada, i aquests valors s'han de mantenir durant tot el procés de formigonat, per tal d'evitar embussos als tubs de formigonar.
FORMIGÓ PER A PAVIMENTS
La fabricació del formigó no es podrà iniciar fins que la DF no hagi aprovat la fórmula de treball i el corresponent tram de prova (apartat d'execució). Aquesta fórmula inclourà:
- La identificació de cada fracció d'àrid i la seva proporció ponderal en sec
- La granulometria de la mescla d'àrids per als tamisos 40 mm; 25 mm; 20 mm; 12,5 mm; 8 mm; 4 mm; 2 mm; 1 mm; 0,500 mm; 0,250 mm; 0,125 mm; i 0,063 mm UNE EN 933-2.
- La dosificació de ciment, aigua i, si és el cas de cada additiu, referides a amassada
- La resistència característica a flexotracció a 7 i a 28 dies.
- La consistència del formigó fresc, i el contingut d'aire ocluït.
El pes total de partícules que passen pel tamís 0,125 mm UNE EN 933-2 no serà major de 450 kg/m3, inclòs el ciment.
Contingut de ciment: >= 300 kg/m3
Relació aigua/ciment: <= 0,46
Assentament en el con d'Abrams (UNE 83313): 2 - 6 cm
Proporció d'aire ocluït (UNE 83315): <= 6%
En zones sotmeses a nevades o gelades serà obligatòria la utilització d'un inclusor d'aire, i

AJUNTAMENT DE LLORET DE MAR
Aquest document és una còpia simple del document electrònic original. Comprovi l'autenticitat del document a la web de tràmits de l'Ajuntament de Lloret de Mar (https://tramits.lloret.org/OAC/ValidarDocLloret.jsp?idioma=ca). Utilitzi el "Codi per a la validació" que apareix a la capçalera.

Codi Segur de Verificació: 00264c22-8ef3-47e7-beba-f05a715fd5d9
Origen: Administració
Identificador document original: ES_L01170950_2025_14748800
Data d'impressió: 28/11/2025 11:09:35
Pàgina 341 de 563

DOCUMENT
Projecte

ÒRGAN
SERVEIS CENTRALS

EXPEDIENT
13792025000013

SIGNATURES
1.- JOEL VIVES TORRENTS (TCAT), 19/11/2025 14:06
2.- Administracio Electronica. APROVACIO INICIAL AJGL 21/11/2025

en aquest cas, la proporció d'aire ocluit en el formigó fresc no serà inferior al 4,5 % en volum.
Toleràncies:
Assentament en el con d'Abrams: ± 1 cm
2.- CONDICIONS DE SUBMINISTRAMENT I EMMAGATZEMATGE
Subministrament: En camions formigonera.
Queda expressament prohibit l'addició al formigó de qualsevol quantitat d'aigua o altres substàncies que puguin alterar la composició original.
Emmagatzematge: No es pot emmagatzemar.
3.- UNITAT I CRITERI D'AMIDAMENT
Unitat d'amidament: la indicada a la descripció de l'element
Criteri d'amidament: quantitat necessària subministrada a l'obra
4.- NORMATIVA DE COMPLIMENT OBLIGATORI
Real Decreto 470/2021, de 29 de junio, por el que se aprueba el Código Estructural.

**B0 - MATERIALS BÀSICS**

**B07 - MORTERS DE COMPRA**

**B07L- - MORTER PER A RAM DE PALETA**

0.- ELEMENTS QUE CONTEMPLA EL PLEC

B07L-1PY6.

1.- DEFINICIÓ I CONDICIONS DELS ELEMENTS
Barreja d'un o més conglomerants minerals amb granulats triats i additius especials.
- Morter de ram de paleta
CARACTERÍSTIQUES GENERALS:
No ha de tenir grumolls ni principis d'aglomeració.
MORTER DE RAM DE PALETA:
Mescla formada per un o varis conglomerants inorgànics, granulats, aigua i addicions o additius (en el seu cas), per a fàbriques d'obra ceràmica (façanes, murs, pilars, envans) com a material d'unió i rejuntat.
S'han considerat els tipus següents:
- Morter d'us corrent (G): sense característiques especials
- Morter per a junts i capes fines (T): Morter dissenyat amb una mida màxima del granulat menor o igual al valor que figura especificat
- Morter de ram de paleta lleuger (L): Morter dissenyat que la seva densitat (endurit i sec), es inferior o igual al valor que figura especificat
La classe del morter es defineix per la lletra M seguida del valor de la resistència a compressió mínima declarada pel fabricant en N/mm2.
En els morters prescrits, el fabricant declararà la proporció de tots els components de la mescla, en volum o en pes.
Les característiques següents han de complir amb els valors declarats pel fabricant, assajades segons la norma corresponent:
- Característiques dels morters frescos: - Temps d'us (EN 1015-9) - Contingut en ions clorur (EN-EN 1015-17): <= 0,1% - Contingut en aire (EN 1015-7) o (EN 1015-6) si s'han utilitzat granulats porosos
- Característiques dels morters endurits: - Resistència a compressió (EN 1015-11) - Resistència d'unió (adhesió) (EN 1052-3) - Absorció d'aigua (EN 1015-18) - Permeabilitat al vapor d'aigua (EN 1745) - Densitat (morter endurit i sec) (EN 1015-10) - Conductivitat tèrmica (EN 1745) - Durabilitat (resistència als cicles de gel/desgel) (comprovat segons les disposicions que li siguin aplicables)
- Característiques addicionals per als morters lleugers: - Densitat (UNE-EN 1015-10): <= 1300 kg/m3
- Característiques addicionals per als morters per a junts i capes fines: - Mida màxima del granulat (EN 1015-1): <= 2 mm - Temps obert o temps de correcció (EN 1015-9)
- Reacció davant del foc: - Material amb contingut de matèria orgànica <= 1,0%: Classe A1 - Material amb contingut de matèria orgànica > 1,0%: Classe segons UNE-EN 13501-1
2.- CONDICIONS DE SUBMINISTRAMENT I EMMAGATZEMATGE
Subministrament: en envasos tancats hermèticament.
Emmagatzematge: En el seu envàs d'origen i en llocs secs, sense contacte directe amb el terra



i protegit de la intempèrie, de manera que no se n'alterin les condicions inicials.
3.- UNITAT I CRITERI D'AMIDAMENT
Unitat d'amidament: la indicada a la descripció de l'element
Criteri d'amidament: quantitat necessària subministrada a l'obra
4.- NORMATIVA DE COMPLIMENT OBLIGATORI
MORTER DE RAM DE PALETA:
UNE-EN 998-2:2004 Especificaciones de los morteros para albañilería. Parte 2: Morteros para albañilería.
5.- CONDICIONS DE CONTROL DE RECEPCIÓ
CONDICIONS DE MARCATGE I CONTROL DE LA DOCUMENTACIÓ EN MORTER DE RAM DE PALETA:
El subministrador ha de posar a disposició de la DF en el cas que aquesta ho sol·liciti, la documentació següent, que acredita el marcatge CE, segons el sistema d'avaluació de conformitat aplicable, d'acord amb el que disposa l'apartat 7.2.1 del CTE: - Productes per a murs, pilars i particions (morters dissenyats*). * Morter amb una composició i sistema de fabricació escollits pel fabricant per tal d'obtenir les propietats especificades (concepte de prestació): - Sistema 2+: Declaració de Prestacions - Productes per a murs, pilars i particions (morters prescrits*). * Morter que es fabrica en unes proporcions predeterminades i que les seves propietats depenen de les proporcions dels components que s'han declarat (concepte de recepta): - Sistema 4: Declaració de Prestacions
A l'embalatge o a l'albarà de lliurament han de constar-hi les dades següents:
- Referència a la norma UNE-EN 998-2
- Nom del fabricant
- Codi o data de fabricació
- Tipus de morter
- Temps d'us
- Contingut en clorurs
- Contingut en aire
- Proporció dels components (morters prescrits)
- Resistència a compressió o classe de resistència a compressió
- Resistència d'unió (adhesió)
- Absorció d'aigua
- Permeabilitat al vapor d'aigua
- Densitat
- Conductivitat tèrmica
- Durabilitat
- Mida màxima del granulat
- Temps obert o temps de correcció
- Reacció davant el foc
- Marcatge CE de conformitat amb el que disposa el Reial Decret 1328/1995, de 28 de juliol
OPERACIONS DE CONTROL EN MORTERS DE RAM DE PALETA:
Inspecció visual de les condicions de subministrament i recepció del certificat de qualitat del fabricant, segons les exigències del plec de condicions.
Abans de l'inici de l'obra, i amb freqüència setmanal durant la seva execució, es comprovarà la consistència del morter mitjançant el mètode establert a l'UNE EN 1015-4, i es prepararà una sèrie de 3 provetes prismàtiques de 4x4x16 cm per tal d'obtenir la resistència a compressió (UNE-EN 1015-11)
CRITERIS DE PRESA DE MOSTRES EN MORTERS DE RAM DE PALETA:
Els controls es realitzaran segons les instruccions de la DF i les indicacions de la UNE-EN 1015-11.
INTERPRETACIÓ DELS RESULTATS I ACTUACIONS EN CAS D'INCOMPLIMENT, EN MORTERS DE RAM DE PALETA:
No es podran utilitzar a l'obra morters sense el corresponent certificat de garantia del fabricant, d'acord a les condicions exigides.
El valor de resistència a compressió obtingut ha de correspondre a les especificacions de projecte:
- Si resulta superior al 90% de la de projecte, s'acceptarà el lot.
- Si resulta inferior al 90% s'encarregarà un càlcul estructural que determini el coeficient de seguretat del element corresponent. S'acceptarà el lot si aquest coeficient no és inferior al 90 % del previst en el projecte.

**B0 - MATERIALS BÀSICS**

**B0A - FERRETERIA**

**B0A1- - ABRAÇADORA**

AJUNTAMENT DE LLORET DE MAR
Aquest document és una còpia simple del document electrònic original. Comprovi l'autenticitat del document a la web de tràmits de l'Ajuntament de Lloret de Mar (https://tramits.lloret.org/OAC/ValidarDocLloret.jsp?idioma=ca). Utilitzi el "Codi per a la validació" que apareix a la capçalera.

Codi Segur de Verificació: 00264c22-8ef3-47e7-beba-f05a715fd5d9
Origen: Administració
Identificador document original: ES_L01170950_2025_14748800
Data d'impressió: 28/11/2025 11:09:35
Pàgina 342 de 563

DOCUMENT
Projecte

ÒRGAN
SERVEIS CENTRALS

SIGNATURES
1.- JOEL VIVES TORRENTS (TCAT). 19/11/2025 14:06
2.- Administracio Electronica. APROVACIO INICIAL AJGL 21/11/2025

EXPEDIENT
13792025000013

0.- ELEMENTS QUE CONTEMPLA EL PLEC

B0A1-07KH,B0A1-07JH,B0A1-07K0,B0A1-07JQ,B0A1-07KF.

1.- DEFINICIÓ I CONDICIONS DELS ELEMENTS
Abraçadores de materials diversos per a la subjecció de canonades.
S'han contemplat els següents tipus d'abraçadores:
- Abraçadores reforçades formades per dues peces semicirculars d'acer galvanitzat unides per un cargol a cada extrem
- Abraçadores reforçades formades per dues peces semicirculars d'acer galvanitzat unides per un cargol a cada extrem i revestides amb perfil de cautxú (abraçadores isofòniques)
- Abraçadores d'acer inoxidable formades per dues peces semicirculars, amb unió encaixada per forma
- Abraçadores de niló (poliamida resident a l'impacte) amb doble tanca superior i base amb forat roscat de M6
CARACTERÍSTIQUES GENERALS:
En les abraçadores partides d'acer galvanitzat, una de les peces semicirculars ha de tenir un pas roscat que permeti la seva unió al vis de fixació. La rosca ha de ser mètrica.
L'abraçadora isofònica ha de tindre la part metàl·lica en contacte amb el tub revestida amb un perfil de cautxú.
En les abraçadores de niló amb tanca per la part superior, el sistema de tancament ha de formar part de la pròpia abraçadora. Ha d'anar fixada al parament amb un cargol roscat per ambdós extrems que subjecta a l'abraçadora per la seva base, que si és el cas es pot substituir per un cargol amb cap. També s'admet la fixació al parament encaixant l'abraçadora en una regleta de suport fixada prèviament.
Els cargols no han de tenir imperfeccions (rebaves, emprentes, etc) que impedeixin cargolar els elements.
El vis ha d'anar protegit contra la corrosió.
El disseny del tac ha de ser l'adient al suport.
Els diàmetres del tac i vis han de ser compatibles.
2.- CONDICIONS DE SUBMINISTRAMENT I EMMAGATZEMATGE
Subministrament: S'ha de subministrar conjuntament el tac, el vis i l'abraçadora en capses, on ha de figurar les dades següents:
- Identificació del fabricant
- Diàmetres
- Unitats
Emmagatzematge: En llocs protegits de la pluja i la humitat.
3.- UNITAT I CRITERI D'AMIDAMENT
Unitat d'amidament: la indicada a la descripció de l'element
Criteri d'amidament: quantitat necessària subministrada a l'obra
4.- NORMATIVA DE COMPLIMENT OBLIGATORI
No hi ha normativa de compliment obligatori.

**B0 - MATERIALS BÀSICS**

**B0B - ACER I METALL EN PERFILS O BARRES**

**B0B7- - ACER EN BARRES CORRUGADES**

0.- ELEMENTS QUE CONTEMPLA EL PLEC

B0B7-106U.

1.- DEFINICIÓ I CONDICIONS DELS ELEMENTS
Acer per a armadures passives d'elements de formigó:
S'han considerat els elements següents:
- Barres corrugades
CARACTERÍSTIQUES GENERALS:
En el cas de que el material s'utilitzi en obra pública, l'acord de Govern de la Generalitat



de Catalunya de 9 de juny de 1998, exigeix que els materials siguin de qualitat certificada o puguin acreditar un nivell de qualitat equivalent, segons les normes aplicables als estats membres de la Unió Europea o de l'Associació Europea de Lliure Canvi.
També en aquest cas, es procurarà que els esmentats materials disposin de l'etiqueta ecològica europea, regulada en el Reglament (CE) nº 66/2010 o bé altres distintius de la Comunitat Europea.
Els productes d'acer per a armadures passives no han de tenir defectes superficials ni fissures.
L'armadura ha de ser neta, sense taques de greix, d'oli, de pintura, de pols o de qualsevol altre matèria perjudicial.
Els filferros llisos només es poden utilitzar com elements de connexió d'armadures bàsiques electrosoldades en gelosia.
Les barres corrugades han de tenir al menys dues files de corrugues transversals, uniformement distribuïdes al llarg de tota la llargària. Dins de cada fila, les corrugues han d'estar uniformement espaiades.
Les característiques següents han de complir amb els valors declarats pel fabricant, assajades segons la norma corresponent, dins del límit de tolerància indicat, en el seu cas:
- Diàmetre nominal: s'ha d'ajustar als valors especificats a la taula 6 de la UNE-EN 10080.
- Diàmetres nominals <= 10,00 mm: Variació en intervals de mig mm
- Diàmetres nominals > 10,00 mm: Variació en unitats senceres de mm
- Dimensions i geometria de les corrugues: Ha de complir l'especificat en l'apartat 7.4.2 de la UNE-EN 10080.
- Massa per metre: El valor nominal ha de ser l'especificat en la taula 6 de la UNE-EN 10080, en relació amb el diàmetre nominal i l'àrea nominal de la secció transversal
- Secció equivalent: >= 95,5% Secció nominal
- Aptitud al doblegat:
- Assaig doblegat amb angle >= 180° (UNE-EN 10080, UNE-EN ISO 15630-1): No s'ha d'apreciar trencaments o fissures
- Assaig doblegat -desdoblegat amb angle >= 90° (UNE-EN 10080, UNE-EN ISO 15630-1): No s'ha d'apreciar trencaments o fissures
Tensió d'adherència (assaig de la biga UNE-EN 10080):
- Tensió d'adherència:
- D < 8 mm: >= 6,88 N/mm2
- 8 mm <= D <= 32 mm: >= (7,84-0,12 D) N/mm2
- D > 32 mm: >= 4,00 N/mm2
- Tensió de última d'adherència:
- D < 8 mm: >= 11,22 N/mm2
- 8 mm <= D <= 32 mm: >= (12,74-0,19 D) N/mm2
- D > 32 mm: >= 6,66 N/mm2
- Composició química (% en massa):

| | C %màx. | Ceq %màx. | S %màx. | P %màx. | Cu %màx. | N %màx. |
|---|---|---|---|---|---|---|
| Colada | 0,22 | 0,050 | 0,050 | 0,050 | 0,800 | 0,012 |
| Producte | 0,24 | 0,052 | 0,055 | 0,055 | 0,850 | 0,014 |

Ceq = Carboni equivalent
Es pot superar el valor màxim per al Carboni en un 0,03% en massa, si el valor del Carboni equivalent disminueix en un 0,02% en massa.
Les característiques anteriors s'han de determinar segons la norma UNE-EN ISO 15630-1.
BARRES I ROTLLES D'ACER CORRUGAT SOLDABLE:
El producte s'ha de designar segons l'especificat en l'apartat 5.1 de la UNE-EN 10080:
- Descripció de la forma
- Referència a la norma EN
- Dimensions nominals
- Classe tècnica
Les característiques següents han de complir amb els valors declarats pel fabricant, assajades segons la norma corresponent, dins del límit de tolerància indicat, en el seu cas:
- Característiques geomètriques del corrugat de les barres han de complir les especificacions de l'apartat 7.4.2 de la norma UNE-EN 10080.
- Característiques mecàniques de les barres:
- Acer soldable (S)
- Allargament total sota càrrega màxima:
- Acer subministrat en barres: >= 5,0%
- Acer subministrat en rotlles: >= 7,5%
- Acer soldable amb característiques especials de ductilitat (SD):
- Allargament total sota càrrega màxima:
- Acer subministrat en barres: >= 7,5%
- Acer subministrat en rotlles: >= 10,0%
- Resistència a fatiga: Ha de complir l'especificat a la taula 34.2.d del CODI ESTRUCTURAL
- Deformació alternativa: Ha de complir l'especificat a la taula 34.2.e del CODI ESTRUCTURAL

AJUNTAMENT DE LLORET DE MAR
Aquest document és una còpia simple del document electrònic original. Comprovi l'autenticitat del document a la web de tràmits de l'Ajuntament de Lloret de Mar (https://tramits.lloret.org/OAC/ValidarDocLloret.jsp?idioma=ca). Utilitzi el "Codi per a la validació" que apareix a la capçalera.

Codi Segur de Verificació: 00264c22-8ef3-47e7-beba-f05a715fd5d9
Origen: Administració
Identificador document original: ES_L01170950_2025_14748800
Data d'impressió: 28/11/2025 11:09:35
Pàgina 343 de 563

DOCUMENT
Projecte

ÒRGAN
SERVEIS CENTRALS

SIGNATURES
1.- JOEL VIVES TORRENTS (TCAT), 19/11/2025 14:06
2.- Administracio Electronica. APROVACIO INICIAL AJGL 21/11/2025

EXPEDIENT
13792025000013

| Designació | Lím.elàstic fy N/mm2 | Càrrega unitaria trencament fs(N/mm2) | Allargament al trencament | Relació fs/fy |
|---|---|---|---|---|
| B 400 S | >= 400 | >= 440 | >= 14% | >= 1,08 |
| B 500 S | >= 500 | >= 550 | >= 12% | >= 1,08 |
| B 400 SD | >= 400 | >= 480 | >= 20% | >= 1,20 |
| | | | | <= 1,35 |
| B 500 SD | >= 500 | >= 575 | >= 16% | >= 1,15 |
| | | | | <= 1,35 |

- Diàmetre nominal: S'han d'ajustar a la sèrie següent (mm): 6 8 10 12 14 16 20 25 32 i 40 mm
- S'ha d'evitar utilitzar barres de diàmetre <= 6 mm, en el cas d'armadura muntada o elaborada amb soldadura.

Toleràncies:
- Massa:
- Diàmetre nominal > 8,0 mm: ± 4,5% massa nominal
- Diàmetre nominal <= 8,0 mm: ± 6% massa nominal

Les característiques anteriors s'han de determinar segons la norma UNE-EN ISO 15630-1.

2.- CONDICIONS DE SUBMINISTRAMENT I EMMAGATZEMATGE

Emmagatzematge: en llocs en els que restin protegits de la pluja, l'humitat del terra i l'eventual agressivitat de l'ambient.
Es classificaran segons el tipus, qualitat, diàmetre i procedència.
Abans de la seva utilització i en especial despres de periodes llargs d'emmagatzematge en obra, s'ha d'inspeccionar la superficie per tal de comprovar que no hi hagi alteracions superficials.
Pèrdua de pes després de l'eliminació d'òxid superficial amb raspall de filferros: < 1%

3.- UNITAT I CRITERI D'AMIDAMENT

Unitat d'amidament: la indicada a la descripció de l'element
Criteri d'amidament: quantitat necessària subministrada a l'obra

4.- NORMATIVA DE COMPLIMENT OBLIGATORI

Real Decreto 470/2021, de 29 de junio, por el que se aprueba el Código Estructural.
UNE-EN 10080:2006 Acero para el armado del hormigón. Acero soldable para armaduras de hormigón armado. Generalidades.

**B0 - MATERIALS BÀSICS**

**B0D - MATERIALS PER A ENCOFRATS I APUNTALAMENTS**

**B0D2 - TAULONS**

**B0D21- - TAULÓ**

0.- ELEMENTS QUE CONTEMPLA EL PLEC

B0D21-07OY.

1.- DEFINICIÓ I CONDICIONS DELS ELEMENTS

Tauló de fusta que prové de troncs sans de fibres rectes, uniformes, apretades i paral·leles.
CARACTERÍSTIQUES GENERALS:
Les cares han de ser planes, escairades i han de tenir les arestes vives.
Els extrems han d'estar acabats mitjançant tall de serra, a escaire.
Ha de conservar les seves característiques per al nombre d'usos previstos.
No ha de tenir signes de putrefacció, corcs, fongs, nusos morts, estelles, semes ni descoloracions.
Es poden admetre esquerdes superficials produïdes per la dessecació que no afectin les característiques de la fusta.
Pes específic aparent (UNE 56-531) (P): ): 4 <= P <= 6 kN/m3
Contingut d'humitat (UNE 56-529): <= 15%
Higroscopicitat (UNE 56-532): Normal
Coeficient de contracció volumètrica (UNE 56533) (C): 0,35% <= C <= 0,55%



Coeficient d'elasticitat:
- Fusta de pi: Aprox. 15000 N/mm2
- Fusta d'avet: Aprox. 14000 N/mm2

Duresa (UNE 56-534): <= 4
Resistència a la compressió (UNE 56-535):
- En la direcció paral·lela a les fibres: >= 30 N/mm2
- En la direcció perpendicular a les fibres: >= 10 N/mm2

Resistència a la tracció (UNE 56-538):
- En la direcció paral·lela a les fibres: >= 30 N/mm2
- En la direcció perpendicular a les fibres: >= 2,5 N/mm2

Resistència a la flexió (UNE 56-537): >= 30 N/mm2
Resistència a l'esforç tallant: >= 5 N/mm2
Resistència al clivellament (UNE 56-539): >= 1,5 N/mm2

Toleràncies:
- Llargària nominal: + 50 mm, - 25 mm
- Amplària nominal: ± 2 mm

| Classe | Gruix nominal (mm) | | |
|---|---|---|---|
| | < 50 | 50 a 75 | > 75 |
| | Tolerància (mm) | | |
| T1 | ±3 | ±4 | +6,-3 |
| T2 | ±2 | ±3 | +5,-2 |
| T3 | ±1,5 | ±1,5 | ±1,5 |

- Fletxa: ± 5 mm/m
- Torsió: ± 2°

2.- CONDICIONS DE SUBMINISTRAMENT I EMMAGATZEMATGE

Subministrament: De manera que no s'alterin les seves condicions.
Emmagatzematge: De manera que no es deformin i en llocs secs i ventilats, sense contacte directe amb el terra.

3.- UNITAT I CRITERI D'AMIDAMENT

Unitat d'amidament: la indicada a la descripció de l'element
Criteri d'amidament: quantitat necessària subministrada a l'obra

4.- NORMATIVA DE COMPLIMENT OBLIGATORI

No hi ha normativa de compliment obligatori.

**B0 - MATERIALS BÀSICS**

**B0F - MATERIALS BÀSICS DE CERÀMICA**

**B0F1 - MAONS CERÀMICS**

**B0F1A- - MAÓ CALAT**

0.- ELEMENTS QUE CONTEMPLA EL PLEC

B0F1A-0760.

1.- DEFINICIÓ I CONDICIONS DELS ELEMENTS

Peces d'argila cuita utilitzades en el ram de paleta (façanes vistes o revestides, estructures portants i no portants, murs i divisòries interiors, tant a edificació com a enginyeria civil)
S'han considerat els tipus següents:
En funció de la densitat aparent:
- Peces LD, amb una densitat aparent menor o igual a 1000 kg/m3, per a parets revestides
- Peces HD, peces per a elements sense revestir o per a revestir i amb una densitat aparent més gran de 1000 kg/m3

En funció del nivell de confiança de les peces respecte a la resistència a la compressió:
- Peces de categoria I: peces amb una resistència a compressió declarada amb probabilitat de no assolir-se inferior al 5%.
- Peces de categoria II: peces que no compleixen el nivell de confiança especificat per la

AJUNTAMENT DE LLORET DE MAR
Aquest document és una còpia simple del document electrònic original. Comprovi l'autenticitat del document a la web de tràmits de l'Ajuntament de Lloret de Mar (https://tramits.lloret.org/OAC/ValidarDocLloret.jsp?idioma=ca). Utilitzi el "Codi per a la validació" que apareix a la capçalera.

Codi Segur de Verificació: 00264c22-8ef3-47e7-beba-f05a715fd5d9
Origen: Administració
Identificador document original: ES_L01170950_2025_14748800
Data d'impressió: 28/11/2025 11:09:35
Pàgina 344 de 563

DOCUMENT
Projecte

ÒRGAN
SERVEIS CENTRALS

SIGNATURES
1.- JOEL VIVES TORRENTS (TCAT), 19/11/2025 14:06
2.- Administracio Electronica. APROVACIO INICIAL AJGL 21/11/2025

EXPEDIENT
13792025000013

categoria I.
En funció del volum i disposició de forats:
- Peces massisses
- Peces calades
- Peces alleugerides
- Peces foradades
CARACTERÍSTIQUES GENERALS:
Les peces han de presentar regularitat de dimensions i de forma.
No ha de tenir esquerdes, forats, exfoliacions, ni escrostonaments d'arestes.
Si és de cara vista no ha de tenir imperfeccions, taques, cremades, etc. i la uniformitat de color en el maó i en el conjunt de les remeses ha de complir les condicions subjectives requerides per la DF.
La disposició dels forats ha de ser de manera que no hi hagi risc de que apareguin fissures en els envanets i parets de la peça durant la seva manipulació o col·locació.
Ha de tenir una textura uniforme. Està suficientment cuit si s'aprecia un so agut en ser colpejat i un color uniforme en fracturar-se.
El fabricant ha de declarar la dimensions nominals de les peces en mil·límetres i en l'ordre de llarg, ample i alt.
Volum de forats:
- Massis: <= 25%
- Calat: <= 45%
- Alleugerit: <= 55%
- Foradat: <= 70%
Volum de cada forat: <= 12,5%
Gruix total dels envanets (relació amb el gruix total):
- Massis: >= 37,5%
- Calat: >= 30%
- Alleugerit: >= 20%
Les característiques següents han de complir amb els valors declarats pel fabricant, assajades segons la norma corresponent, dins del límit de tolerància indicat, en el seu cas:
Característiques essencials en peces per a ús en elements amb requisits estructurals:
- Resistència mitja a compressió (UNE-EN 772-1): >= 5 N/mm2, >= valor declarat pel fabricant, amb indicació de categoria I o II
- Adherència (UNE-EN 1052-3): >= valor declarat pel fabricant
- Contingut en sals solubles actives (UNE-EN 772-5): <= valor declarat pel fabricant, amb indicació de la seva categoria
Característiques essencials en peces per a ús en elements amb exigències davant el foc:
- Classe de reacció al foc: exigència en funció del contingut en massa o volum, de materials orgànics distribuïts de forma homogènia: - Peces amb <= 1,0%: A1 - Peces amb > 1,0% (UNE-EN 13501-1)
Característiques essencials en peces per a ús en elements amb exigències acústiques:
- Tolerància en les dimensions (UNE-EN 772-16): <= valor declarat pel fabricant, amb indicació de la categoria
- Forma de la peça (UNE-EN 771-1)
- Especificacions dels forats: Disposició, volum, superfície, gruix dels envanets (UNE-EN 772-3)
- Densitat absoluta (UNE-EN 772-13):
- Tolerancia de la densitat (UNE-EN 772-13): El valor declarat pel fabricant ha d'estar dins dels límits següents en funció de la categoria. - D1: <= 10% - D2: <= 5% - Dm: <= desviació declarada pel fabricant en %
Característiques essencials en peces per als usos previstos en l'apartat 4.1 del DB HE 1:
- Propietats tèrmiques (UNE-EN 1745)
- Permeabilitat al vapor d'aigua (UNE-EN 1745)
Els pinyols de calç no han de reduir la resistència de la peça (després de l'assaig reiteratiu sobre aigua en ebullició i la dessecació posterior a una temperatura de 105°C) en més de 10% si el maó és per a revestir i un 5% si es de cara vista, ni han de provocar més escrostonaments dels admesos un cop s'hagi submergit en aigua un temps mínim de 24 h.
PECES LD:
Les característiques següents han de complir amb els valors declarats pel fabricant, assajades segons la norma corresponent, dins del límit de tolerància indicat, en el seu cas:
Característiques essencials:
- Per a ús de cara vista o amb protecció de morter de capa fina: - Durabilitat (resistència gel/desgel)
Característiques essencials en peces per a ús en elements amb requisits estructurals:
- Per a peces perforades horitzontalment amb una dimensió >= 400 mm i envanets exteriors < a 12 mm que hagin d'anar revestides amb un lliscat: - Expansió per humitat (UNE-EN 772-19)
- Per a ús de cara vista o amb protecció de morter de capa fina: - Contingut en sals solubles actives (UNE-EN 772-5): El valor declarat pel fabricant ha d'estar dins dels límits especificats a l'UNE-EN 771-1 en funció de la categoria
Característiques essencials en peces per a ús en elements amb exigències acústiques:
- Densitat aparent (UNE-EN 772-13): <= 1000 kg/m3
PECES HD:
Les característiques següents han de complir amb els valors declarats pel fabricant, assajades



segons la norma corresponent, dins del límit de tolerància indicat, en el seu cas:
Característiques essencials:
- Durabilitat (resistència gel/desgel): Indicació de la categoria en funció del grau d'exposició
Característiques essencials en peces per a ús en elements amb requisits estructurals:
- Expansió per humitat (UNE-EN 772-19)
- Per a ús de cara vista o amb protecció de morter de capa fina: - Contingut en sals solubles actives (UNE-EN 772-5): El valor declarat pel fabricant ha d'estar dins dels límits especificats a l'UNE-EN 771-1 en funció de la categoria
Característiques essencials en peces per a ús en elements amb exigències acústiques:
- Densitat aparent (UNE-EN 772-13): >= 1000 kg/m3
Característiques essencials en peces per a ús en cara vista o en barreres anticapil·laritat:
- Absorció d'aigua: <= valor declarat pel fabricant - Cara vista (UNE-EN 771-1) - Barreres anticapil.laritat (UNE-EN 772-7)
Característiques complementàries:
- Succió immersió 60 ±2 s (UNE-EN 772-11) : <= valor declarat pel fabricant
2.- CONDICIONS DE SUBMINISTRAMENT I EMMAGATZEMATGE
Subministrament: Empaquetats sobre palets, de manera no totalment hermètica.
Emmagatzematge: De manera que no es trenquin o s'escantonin. No han d'estar en contacte amb terres que continguin solucions salines, ni amb productes que puguin modificar les seves característiques (cendres, fertilitzants, greixos, etc.).
3.- UNITAT I CRITERI D'AMIDAMENT
Unitat d'amidament: la indicada a la descripció de l'element
Criteri d'amidament: quantitat necessària subministrada a l'obra
4.- NORMATIVA DE COMPLIMENT OBLIGATORI
UNE-EN 771-1:2003 Especificaciones de piezas para fábrica de albañilería. Parte 1: Piezas de arcilla cocida.
UNE-EN 771-1:2003/A1:2006 Especificaciones de piezas para fábrica de albañilería. Parte 1: Piezas de arcilla cocida.
Documento Básico de Seguridad estructural Fábrica DB-SE-F, parte II del CTE, aprobado por el Real Decreto 314/2006.
5.- CONDICIONS DE CONTROL DE RECEPCIÓ
CONDICIONS DE MARCATGE I CONTROL DE LA DOCUMENTACIÓ:
Si el material ha de ser component del full principal del tancament exterior d'un edifici, el fabricant ha de declarar els valors de les propietats hídriques següents, d'acord amb l'especificat en l'apartat 4.1 del DB HS 1:
- Absorció d'aigua per capil·laritat
- Succió o tasa d'absorció d'aigua inicial (kg/m2.min)
- Absorció d'aigua a llarg termini o per immersió total (% o g/m3)
El subministrador ha de posar a disposició de la DF en el cas que aquesta ho sol·liciti, la documentació següent, que acredita el marcatge CE, segons el sistema d'avaluació de conformitat aplicable, d'acord amb el que disposa l'apartat 7.2.1 del CTE: - Productes per a murs, pilars i particions (peces Categoria I*). * Peces amb una resistència a compressió declarada amb una probabilitat d'error inferior o igual al 5%. Es pot determinar amb el valor mitjà o amb el valor característic: - Sistema 2+: Declaració de Prestacions - Productes per a murs, pilars i particions (peces Categoria II**). ** Peces amb una resistència a compressió declarada amb una probabilitat d'error superior al 5%. Es pot determinar amb el valor mitjà o amb el valor característic: - Sistema 4: Declaració de Prestacions
A l'embalatge o a l'albarà de lliurament han de constar-hi les dades següents:
- Classificació segons DB-SE-F (Taula 4.1)
- Marcatge CE de conformitat amb el que disposa el Reial Decret 1328/1995, de 28 de juliol. El símbol normalitzat del marcatge CE s'ha d'acompanyar de la següent informació: - Numero d'identificació del organisme notificat (només per al sistema 2+) - Marca del fabricant i lloc d'origen - Dos últims dígits del any en que s'ha imprès el marcat CE. - Número del certificat de conformitat del control de producció a fàbrica, en el seu cas - Referència a la norma EN 771-1 - Descripció de producte: nom generic, material, dimensions, .. i ús al que va destinat. - Informació de les característiques essencials segons annex ZA de l'UNE-EN 771-1
OPERACIONS DE CONTROL:
El control de recepció de material verificarà que les característiques dels materials són coincidents amb l'establert en la DT. Aquest control ha de complir l'especificat en l'apartat 7.2 del CTE.
Control de documentació: documents d'origen (full de subministrament i etiquetat), certificat de garantia del fabricant, en el seu cas, (signat per persona física) i els documents de conformitat o autoritzacions administratives exigides, inclòs la documentació corresponent al marcatge CE quan sigui pertinent.
Control mitjançant distintius de qualitat i avaluacions d'idoneïtat: En el cas que el fabricant disposi de marques de qualitat, ha d'aportar-ne la documentació corresponent.
Control de recepció mitjançant assaigs: Si el material disposa d'una marca legalment reconeguda a un país de la CEE (Marcatge CE, AENOR, etc.) es podrà prescindir dels assaigs de control de recepció de les característiques del material garantides per la marca; i la DF sol·licitarà en aquest cas, els resultats dels assaigs corresponents al subministrament rebut. En qualsevol cas, la DF podrà sol·licitar assaigs de control de recepció si ho creu

AJUNTAMENT DE LLORET DE MAR
Aquest document és una còpia simple del document electrònic original. Comprovi l'autenticitat del document a la web de tràmits de l'Ajuntament de Lloret de Mar (https://tramits.lloret.org/OAC/ValidarDocLloret.jsp?idioma=ca). Utilitzi el "Codi per a la validació" que apareix a la capçalera.

Codi Segur de Verificació: 00264c22-8ef3-47e7-beba-f05a715fd5d9
Origen: Administració
Identificador document original: ES_L01170950_2025_14748800
Data d'impressió: 28/11/2025 11:09:35
Pàgina 345 de 563

DOCUMENT
Projecte

ÒRGAN
SERVEIS CENTRALS

SIGNATURES
1.- JOEL VIVES TORRENTS (TCAT), 19/11/2025 14:06
2.- Administracio Electronica. APROVACIO INICIAL AJGL 21/11/2025

EXPEDIENT
13792025000013

convenient.
Les peces de categoria I tindran una resistència declarada. El fabricant aportarà la documentació que acrediti que el valor declarat de la resistència a compressió s'obtingui segons estableix l'UNE-EN 771-3 i assajades segons l'UNE-EN 772-1, i l'existència d'un pla de control de producció industrial que doni garanties.
Les peces de categoria II tindran una resistència a compressió declarada igual al valor mig obtingut en assaig segons UNE-EN 772-1, tot i que el nivell de confiança pot resultar inferior al 95%.
En el cas que es realitzi el control mitjançant assaigs, s'ha de fer les comprovacions següents:
- Abans de començar l'obra de cada 45000 unitats que arribin a l'obra, s'ha de determinar la resistència a la compressió d'una mostra de 6 maons, segons la norma UNE-EN 772-1.
CRITERIS DE PRESA DE MOSTRES:
S'han de seguir les instruccions de la DF i els criteris de les normes de procediment indicades en cada assaig.
INTERPRETACIÓ DE RESULTATS I ACTUACIONS EN CAS D'INCOMPLIMENT:
Si en els terminis establerts al començar l'obra no es fa l'entrega dels certificats de qualitat del fabricant, es realitzarà una sèrie completa d'assaigs sobre el material rebut a càrrec del Contractista.
En general, els resultats dels assaigs sobre totes les peces de les mostres han de complir les condicions especificades.
En el cas de la resistència a compressió, el valor a comparar amb l'especificació s'obtindrà amb la fórmula: Rck = Rc - 1,64 s, essent:
- s: Desviació tipica (n-1), s ^2 = (Rci  Rc) ^2/(n-1)
- Rc:  Valor mig de les resistències de les provetes
- Rci:  Valor de resistència de cada proveta
- n:  Nombre de provetes assajades
En cas d'incompliment en un assaig, es repetirà, a càrrec del contractista, sobre el doble numero de mostres del mateix lot, acceptant-ne aquest, quan els resultats obtinguts siguin conformes a les especificacions exigides.
- En element estructural incloure la verificació:  - En el cas de l'assaig de massa, es prendrà com a resultat el valor mig de les 6 determinacions realitzades.

**B1 - MATERIALS PER A PROTECCIONS INDIVIDUALS, COL·LECTIVES, IMPLANTACIÓ I ASISTÈNCIES TÈCNIQUES**

**B14 - MATERIALS PER A PROTECCIONS INDIVIDUALS**

**B147 - MATERIALS PER A PROTECCIONS DEL COS**

**B1474- - BOTES DE SEGURETAT**

0.- ELEMENTS QUE CONTEMPLA EL PLEC

B1474-0XKX,B1474-0XKZ.

1.- DEFINICIÓ I CONDICIONS DELS ELEMENTS
Equip destinat a ser dut o subjectat pel treballador perquè el protegeixi d'un o diversos riscos que puguin amenaçar la seva seguretat o la seva salut, així com qualsevol complement o accessori destinat a tal fi.
S'han considerat els tipus següents:
- Proteccions del cap
- Proteccions per a l'aparell ocular i la cara
- Proteccions per a l'aparell auditiu
- Proteccions per a l'aparell respiratori
- Proteccions de les extremitats superiors
- Proteccions de les extremitats inferiors
- Proteccions del cos
- Protecció del tronc
- Protecció per treball a la intempèrie
- Roba i peces de senyalització
- Protecció personal contra contactes elèctrics
Resten expressament exclosos:



- La roba de treball corrent i els uniformes que no estiguin específicament destinats a protegir la salut o la integritat física del treballador
- Es equips dels serveis de socors i salvament
- Els EPI dels militars, dels policies i de les persones dels serveis de manteniment de l'ordre
- Els EPI dels mitjans de transport per carretera
- El material d'esport
- El material d'autodefensa o de dissuasió
- Els aparells portàtils per a la detecció i senyalització dels riscos i dels factors de molèstia
CARACTERÍSTIQUES GENERALS:
Es tracta d'uns equips que actuen a mode de coberta o pantalla portàtil, individualitzada per a cada usuari, destinats a reduir les conseqüències derivades del contacte de la zona del cos protegida, amb una energia fora de control, d'intensitat inferior a la previsible resistència física de l'EPI.
La seva eficàcia resta limitada a la seva capacitat de resistència a la força fora de control que incideixi amb la part del cos protegida per l'usuari, a la seva correcta utilització i manteniment, així com a la formació i voluntat del beneficiari per al seu emprament en les condicions previstes pel fabricant. La seva utilització haurà de quedar restringida a l'absència de garanties preventives adequades, per inexistència de MAUP, o en el seu defecte SPC d'eficàcia equivalent.
Els EPI hauran de proporcionar una protecció eficaç davant els riscos que motiven el seu ús, sense suposar per si mateixos o ocasionar riscos addicionals ni molèsties innecessàries.
PROTECCIONS DEL CAP:
Els cascos de seguretat podran ser amb ala completa al seu voltant, protegint en part les orelles i el coll, o bé amb visera damunt el front únicament, i en els dos casos hauran de complir els següents requisits:
Compren la defensa del crani, cara, coll i completarà el seu ús, la protecció específica d'ulls i oïdes.
- Estaran formats per l'envolvent exterior del casc pròpiament dit, i d'arnès o atallatge d'adaptació al cap, el qual constitueix la seva part en contacte i va proveït d'una barballera ajustable a la mida. Aquest atallatge, serà regulable a les diferents mides dels caps, la fixació al casc haurà de ser sòlida, deixant una llum lliure de 2 a 4 cm entre ell mateix i la paret interior del casc, a fi d'amortir els impactes. A l'interior del frontis de l'atallatge, s'haurà de disposar d'un dessuador de "cuirson" o material astringent similar. Les parts en contacte amb el cap hauran de ser reemplaçables fàcilment.
- Han de ser fabricats amb material resistent a l'impacte mecànic, sense perjudici de la lleugeresa, no sobrepassant en cap cas els 0,450 kg de pes
- Es protegirà al treballador davant les descàrregues elèctriques i les radiacions calorífiques i hauran de ser incombustibles o de combustió lenta; s'hauran de protegir de les radiacions calorífiques i descàrregues elèctriques fins als 17.000 voltis sense perforar-se
- S'hauran de substituir aquells cascos que hagin patit impactes violents, encara que no se'ls hi aprecii exteriorment cap deteriorament. Es considerarà un envelliment del material en el termini d'uns quatre anys, transcorreguts els quals des de la data de fabricació (injectada en relleu a l'interior) s'hauran de donar de baixa, encara que no estiguin fets servir i es trobin emmagatzemats
- Han de ser d'ús personal, podent-se acceptar en construcció l'ús per altres usuaris posteriors, previ el seu rentat sèptic i substitució íntegra dels atallatges interiors per altres, totalment nous
PROTECCIONS PER A L'APARELL OCULAR I LA CARA:
La protecció de l'aparell ocular s'efectuarà mitjançant la utilització d'ulleres, pantalles transparents o viseres.
Les ulleres protectores reuniran les característiques mínimes següents:
- Les armadures metàl·liques o de material plàstic seran lleugeres, indeformables a l'escalfor, incombustibles, còmodes i de disseny anatòmic sense perjudici de la seva resistència i eficàcia.
- Quan es treballi amb vapors, gasos o pols molt fina, hauran de ser completament tancades i ajustades a la cara, amb visor amb tractament antientelat; en els casos d'ambients agressius de pols grossa i líquids, seran com els anteriors, però portaran incorporats botons de ventilació indirecta o tamís antiestàtic; en els dames casos seran de muntura de tipus normal i amb proteccions laterals que podran ser perforades per a una millor ventilació.
- Quan no existeixi perill d'impactes per partícules dures, es podran fer servir ulleres de protecció tipus "panoràmiques" amb armadura de vinil flexible i amb el visor de policarbonat o acetat transparent.
- Hauran de ser de fàcil neteja i reduiran al mínim el camp visual.
- En ambients de pols fi, amb ambient xafogós o humit, el visor haurà de ser de reixeta metàl·lica (tipus picapedrer) per impedir l'entelament.
Els mitjans de protecció de la cara podran ser de diversos tipus:
- Pantalla abatible amb arnès propi
- Pantalla abatible subjectada al casc de protecció
- Pantalles amb protecció de cap, fixes o abatibles
- Pantalles sostingudes amb la mà
Les pantalles contra la projecció de cossos físics hauran de ser de material orgànic,

AJUNTAMENT DE LLORET DE MAR
Aquest document és una còpia simple del document electrònic original. Comprovi l'autenticitat del document a la web de tràmits de l'Ajuntament de Lloret de Mar (https://tramits.lloret.org/OAC/ValidarDocLloret.jsp?idioma=ca). Utilitzi el "Codi per a la validació" que apareix a la capçalera.

Codi Segur de Verificació: 00264c22-8ef3-47e7-beba-f05a715fd5d9
Origen: Administració
Identificador document original: ES_L01170950_2025_14748800
Data d'impressió: 28/11/2025 11:09:35
Pàgina 346 de 563

DOCUMENT
Projecte

ÒRGAN
SERVEIS CENTRALS

SIGNATURES
1.- JOEL VIVES TORRENTS (TCAT), 19/11/2025 14:06
2.- Administracio Electronica. APROVACIO INICIAL AJGL 21/11/2025

EXPEDIENT
13792025000013

transparent, lliures d'estries, ratlles o deformacions. Podran ser de xarxa metàl·lica prima o proveïdes d'un visor amb vidre inestellable.
Als treballs elèctrics realitzats en proximitats de zones de tensió, l'aparell de la pantalla haurà d'estar construït amb material absolutament aïllant i el visor lleugerament enfosquit, en previsió de ceguesa per encebada intempestiva de l'arc elèctric.
Les utilitzades en previsió d'escalfor, hauran de ser de "Kevlar" o de teixit aluminitzat reflectant (l'amiant i teixits asbèstics estan totalment prohibits), amb un visor corresponent, equipat amb vidre resistent a la temperatura que haurà de suportar.
Les pantalles per soldadures, bé siguin de mà, com d'altre tipus hauran de ser fabricades preferentment amb polièster reforçat amb fibra de vidre o en defecte amb fibra vulcanitzada.
Les que es facin servir per a soldadura elèctrica no hauran de tenir cap part metàl·lica a l'exterior, a fi d'evitar els contactes accidentals amb la pinça de soldar.
Vidres de protecció:
- Els lents per ulleres de protecció, tant els de vidre (mineral) com els de plàstic transparent (orgànic) hauran de ser òpticament neutres, lliures de bombolles, taques, ondulacions i altres defectes, i les incolores hauran de transmetre no menys del 89% de les radiacions incidents.
- En el sector de la construcció, per a la seva resistència impossibilitat de rallat i entelament, el tipus de visor més polivalent i eficaç, acostuma a ser el de reixeta metàl·lica d'acer, tipus sedàs, tradicional de les ulleres de picapedrer.
PROTECCIONS PER A L' APARELL AUDITIU:
Els elements de protecció auditiva, seran sempre d'ús individual.
PROTECCIONS PER A L'APARELL RESPIRATORI:
Els equips protectors de l'aparell respiratori compliran les següents característiques:
- Seran de tipus i utilització apropiat al risc.
- S'adaptaran completament al contorn facial de l'usuari, per evitar filtracions.
- Determinaran les mínimes molèsties a l'usuari.
- Les parts amb contacte amb la pell hauran de ser de goma especialment tractada o de neoprè per evitar la irritació de l'epidermis.
- En l'ús de mascaretes facials dotades de visors panoràmics, per als usuaris que necessitin l'ús d'ulleres amb vidres correctors, es disposarà al seu interior el dispositiu portavidres, subministrats a l'efecte pel fabricant de l'equip respiratori, i els oculars correctors específics per l'usuari.
PROTECCIONS DE LES EXTREMITATS SUPERIORS:
La protecció de mans, avantbraç, i braç es farà mitjançant guants, mànegues, mitjons i maniguets seleccionats per prevenir els riscos existents i per evitar la dificultat de moviments al treballador.
Aquests elements de protecció seran de goma o cautxú, clorur de polivinil, cuir adobat al crom, teixit termoaïllant, punt, lona, pell flor, serratge, malla metàl·lica, làtex rugós antitallada, etc., segons les característiques o riscos del treball a realitzar.
Per a les maniobres amb electricitat s'hauran de fer servir guants de cautxú, neoprè o matèries plàstiques que portin marcat en forma indeleble el voltatge màxim per al qual han estat fabricats.
Com a complement, si procedeix, es faran servir cremes protectores i guants tipus cirurgià.
PROTECCIONS DE LES EXTREMITATS INFERIORS:
En treballs en risc d'accidents mecànics als peus, serà obligatori l'ús de botes de seguretat amb reforços metàl·lics a la puntera, que estarà tractada i fosfatada per evitar la corrosió.
Davant el risc derivat de l'ús de líquids corrosius, o davant riscos químics, es farà ús de calçat de sola de cautxú, neoprè o poliuretà, cuir especialment tractat i s'haurà de substituir el cosit per la vulcanització a la unió del cos al bloc del pis.
La protecció davant l'aigua i la humitat, s'efectuarà amb botes altes de PVC, que hauran de tenir la puntera metàl·lica de protecció mecànica per a la realització de treballs en moviments de terres i realització d'estructures i enderroc.
En aquelles operacions que les espurnes resultin perilloses, en no tenir elements de ferro o acer, la tanca serà per poder desfer-se'n ràpid per tal d'obrir-la ràpidament davant l'eventual introducció de partícules incandescents.
La protecció de les extremitats inferiors es completarà, quan sigui necessari, amb l'ús de cobriment de peus i polaines de cuir adobat, cautxú o teixit ignífug.
Els turmells i llengüeta disposaran de coixinets de protecció, el calçat de seguretat serà de materials transpirables i disposaran de plantilles anticlaus.
PROTECCIONS DEL COS:
Els cinturons reuniran les següents característiques:
- Seran de cinta teixida en poliamida de primera qualitat o fibra sintètica d'alta tenacitat apropiada, sense reblons i amb costures cosides.
- Tindran una amplada entre 10 i 20 cm, una espessor no inferior a 4mm, i llargària el més reduïda possible.
- Es revisaran sempre abans del seu ús, i es llençaran quan tinguin talls, esquerdes o filaments que comprometin la seva resistència, calculada per al cos humà en caiguda lliure des d'una alçada de 5 m o quan la data de fabricació sigui superior als 4 anys.
- Aniran previstos d'anelles per on passaran la corda salvacaigudes, que no podran anar subjectes mitjançant reblons.
- La corda salvacaigudes serà de poliamida d'alta tenacitat, amb un diàmetre de 12 mm. La sirga d'amarrador també serà de poliamida, però de 16 mm de diàmetre.



PROTECCIÓ PER A TREBALL A LA INTEMPÈRIE:
Els equips protectors integral per al cos davant de les inclemències meteorològiques compliran les següents característiques:
- Que no obstaculitzin la llibertat de moviments.
- Que tinguin poder de retenció/evacuació del calor.
- Que la capacitat de transport de la suor sigui adequada.
- Facilitat d'aireació.
Les peces impermeables disposaran d'esclavines i registres de ventilació per a permetre l'evaporació de la suor.
ROBA I PECES DE SENYALITZACIÓ:
Els equips protectors destinats a la seguretat-senyalització de l'usuari compliran les següents característiques:
- Que no obstaculitzin la llibertat de moviments.
- Que tinguin poder de retenció/evacuació del calor.
- Que la capacitat de transport de la suor sigui adequada.
- Facilitat d'aireació.
- Que siguin visibles a temps pel destinatari.
2.- CONDICIONS DE SUBMINISTRAMENT I EMMAGATZEMATGE
ELECCIÓ:
Els EPI hauran de ser seleccionats amb el coneixement de les condicions i tasques relacionades amb l'usuari, tenint en compte les tasques implicades i les dades proporcionades pel fabricant.
Tant el comprador com l'usuari hauran de comprovar que l'EPI ha estat dissenyat i fabricat de la forma següent:
- La peça de protecció disposa d'un disseny i dimensions que per la seva estètica, no creí sensació de ridícul a l'usuari. Els materials i components de l'EPI no hauran d'afectar adversament al beneficiari de la seva utilització.
- Haurà d'oferir a l'usuari el major grau de comoditat possible que estigui en consonància amb la protecció adequada.
- Les parts de l'EPI que entrin en contacte amb l'usuari hauran d'estar lliures de rugositats, cantells agut i ressalts que puguin produir irritacions o ferides.
- El seu disseny haurà de facilitar la seva correcta col·locació sobre l'usuari i haurà de garantir que restarà en el seu lloc durant el temps d'emprament previsible, tenint en compte els factors ambientals, junt amb els moviments i postures que l'usuari pugui adoptar durant el treball. A aquest fi, hauran de proveir-se dels mitjans apropiats, tal com sistemes d'ajustament o gamma de talles adequades, perquè permetin que l'EPI s'adapti a la morfologia de l'usuari.
- L'EPI haurà de ser tant lleuger com sigui possible, sense perjudici de la resistència i l'eficàcia del seu disseny.
- Quan sigui possible, l'EPI tindrà una baixa resistència al vapor d'aigua.
- La designació de la talla de cada peça de treball comprendrà al menys 2 dimensions de control, en centímetres: 1) La altura i el contorn de pit o bust, ó 2) L'altura i la cintura.
Per a l'elecció dels EPI, l'emprador haurà de dur a terme les següents actuacions prèvies:
- Analitzar i avaluar els riscos existents que no puguin evitar-se o eliminar-se suficientment per altres mitjans. Per a l'inventari dels riscos se seguirà l'esquema de l'Annex II del RD 773/1997, de 30 de maig.
- Definir les característiques que hauran de reunir els EPI per a garantir la seva funció, tenint en compte la naturalesa i magnitud dels riscos que els hauran de protegir, així com els factors addicionals de risc que puguin constituir els propis EPI o la seva utilització. Per a l'avaluació d'EPI se seguiran les indicacions de l'Annex IV del RD 773/1997, de 30 de maig.
- Comparar les característiques dels EPI existents en el mercat amb les definides a l'apartat anterior.
Per a la normalització interna d'empresa dels EPI atenent a les conclusions de les actuacions prèvies d'avaluació de riscos, definició de característiques requerides i les existents en el mercat, l'emprador haurà de comprovar que compleixi amb les condicions i requisits establerts a l'Art. 5 del RD 773/1997, de 30 de maig, en funció de les modificacions significatives que l'evolució de la tècnica determini en els riscos, en les mesures tècniques i organitzatives, en els SPC i en les prestacions funcionals dels propis EPI.
PROTECCIONS DEL CAP:
Els mitjans de protecció del cap seran seleccionats en funció de les següents activitats:
- Obres de construcció, i especialment, activitats a sota o a prop de bastides i llocs de treball situats en altura, obres d'encofrat i desencofrat, muntatge i instal·lació de bastides i demolició.
- Treballs en ponts metàl·lics, edificis i estructures metàl·liques de gran altura, pals, torres, obres i muntatges metàl·lics, de caldereria i conduccions tubulars.
- Obres en foses, rases, pous i galeries.
- Moviments de terra i obres en roca.
- Treballs en explotacions de fons, en canteres, explotacions a cel obert i desplaçaments de runes.
- Utilització de pistoles fixaclaus.
- Treballs amb explosius.
- Activitats en ascensors, mecanismes elevadors, grues i mitjans de transport.
- Manteniment d'obres i instal·lacions industrials.

AJUNTAMENT DE LLORET DE MAR
Aquest document és una còpia simple del document electrònic original. Comprovi l'autenticitat del document a la web de tràmits de l'Ajuntament de Lloret de Mar (https://tramits.lloret.org/OAC/ValidarDocLloret.jsp?idioma=ca). Utilitzi el "Codi per a la validació" que apareix a la capçalera.

Codi Segur de Verificació: 00264c22-8ef3-47e7-beba-f05a715fd5d9
Origen: Administració
Identificador document original: ES_L01170950_2025_14748800
Data d'impressió: 28/11/2025 11:09:35
Pàgina 347 de 563

DOCUMENT
Projecte

ÒRGAN
SERVEIS CENTRALS

SIGNATURES
1.- JOEL VIVES TORRENTS (TCAT), 19/11/2025 14:06
2.- Administracio Electronica. APROVACIO INICIAL AJGL 21/11/2025

EXPEDIENT
13792025000013

PROTECCIONS PER A L'APARELL OCULAR I LA CARA:
Protecció de l'aparell ocular:
- Els mitjans de protecció ocular seran seleccionats en funció de les activitats amb riscos de:
- Topades o impactes amb partícules o cossos sòlids.
- Acció de pols i fums.
- Projecció o esquitxada de líquids freds, calents, càustics o materials fosos.
- Substàncies perilloses per la seva intensitat o naturalesa.
- Radiacions perilloses per la seva intensitat o naturalesa.
- Enlluernament
Protecció de la cara:
- Els mitjans de protecció facial seran seleccionats en funció de les següents activitats:
- Treballs de soldadura, esmerilat, polit i/o tall.
- Treballs de perforació i burinat.
- Talla i tractament de pedres.
- Manipulació de pistoles fixaclaus d'impacte.
- Utilització de maquinària que generen encenalls curts.
- Recollida i fragmentació de vidre, ceràmica.
- Treball amb raig projector d'abrasius granulars.
- Manipulació o utilització de productes àcids i alcalins, desinfectants i detergents corrosius.
- Manipulació o utilització de dispositius amb raig líquid.
- Activitats en un entorn de calor radiant.
- Treballs que desprenen radiacions.
- Treballs elèctrics en tensió, en baixa tensió.
PROTECCIONS PER A L' APARELL AUDITIU:
Els mitjans de protecció auditiva seran seleccionats en funció de les següents activitats:
- Treballs amb utilització de dispositius d'aire comprimit.
- Treballs de percussió.
- Treballs d'arrancada i abrasió en recintes angostos o confinats.
PROTECCIONS PER A L'APARELL RESPIRATORI:
Els mitjans de protecció de l'aparell respiratori seran seleccionats en funció dels següents riscos:
- Pols, fums i boires.
- Vapors metàl·lics i orgànics.
- Gasos tòxics industrials.
- Monòxid de carboni.
- Baixa concentració d'oxigen respirable.
PROTECCIONS DE LES EXTREMITATS SUPERIORS:
Els mitjans de protecció de les extremitats superiors, mitjançant la utilització de guants, aquests seran seleccionats en funció de les següents activitats:
- Treballs de soldadura.
- Manipulació d'objectes amb arestes tallants.
- Manipulació o utilització de productes àcids i alcalins.
- Treballs amb risc elèctric.
PROTECCIONS DE LES EXTREMITATS INFERIORS:
Per a la protecció dels peus, en els casos que s'indiquin seguidament, es dotarà al treballador de calçat de seguretat, adaptat als riscos a prevenir en funció de l'activitat:
Calçat de protecció i de seguretat:
- Treballs d'obra grossa, enginyeria civil i construcció de carreteres
- Treballs en bastides
- Obres de demolició d'obra grossa
- Obres de construcció de formigó i d'elements prefabricats que incloguin encofrat i desencofrat
- Activitats en obres de construcció o àrees d'emmagatzematge
- Obres d'ensostrat
- Treballs d'estructura metàl·lica
- Treballs de muntatge i instal·lacions metàl·lics
- Treballs en canteres, explotacions a cel obert i desplaçament de runes
- Treballs de transformació de materials lítics
- Manipulació i tractament de vidre
- Revestiment de materials termoaïllants
- Prefabricats per a la construcció
Sabates de seguretat amb taló o sola correguda i sola antiperforant:
- Obres d'ensostrat
Calçat i cobriment de calçat de seguretat amb sola termoaïllant:
- Activitats sobre i amb masses ardents o fredes
Polaines, calçat i cobriment de calçat per poder desfer-se'n ràpid en cas de penetració de masses en fusió:
- Soldadors
PROTECCIONS DEL COS:
Els mitjans de protecció personal anticaigudes d'alçada, seran seleccionats en funció de les següents activitats:



- Treballs en bastides.
- Muntatge de peces prefabricades.
- Treballs en pals i torres.
- Treballs en cabines de grues situades en altura.
PROTECCIÓ DEL TRONC:
Els mitjans de protecció del tronc seran seleccionats en funció dels riscos derivats de les activitats:
Peces i equips de protecció:
- Manipulació o utilització de productes àcids i alcalins, desinfectants i detergents corrosius.
- Treballs amb masses ardents o permanència a prop d'aquestes i en ambient calent.
- Manipulació de vidre pla.
- Treballs de rajat de sorra.
- Treballs en cambres frigorífiques.
Roba de protecció antiinflamable:
- Treballs de soldadura en locals exigus.
Davantals antiperforants:
- Manipulació de ferramentes de talls manuals, quan la fulla hagi d'orientar-se cap el cos.
Davantals de cuiro i altres materials resistents a partícules i guspires incandescents:
- Treballs de soldadura.
- Treballs de forja.
- Treballs de fosa i emmotllament.
PROTECCIÓ PERSONAL CONTRA CONTACTES ELÈCTRICS:
Els mitjans de protecció personal a les immediacions de zones en tensió elèctrica, seran seleccionats en funció de les següents activitats:
- Treballs de muntatge elèctric
- Treballs de manteniment elèctric
- Treballs d'explotació i transport elèctric
SUBMINISTRAMENT I EMMAGATZEMATGE:
Es subministraran embalats en caixes, classificats per models o tipus homogenis, etiquetats amb les següents dades:
- Nom, marca comercial o altre mitjà d'identificació del fabricant o el seu representant autoritzat.
- Designació del tipus de producte, nom comercial o codi.
- Designació de la talla.
- Número de la norma EN específica.
- Etiqueta de compte: Instruccions de rentat o neteja segons Norma ISO 3759.
Es seguiran les recomanacions d'emmagatzematge i atenció, fixats pel fabricant.
Es reemplaçaran els elements, es netejaran, desinfectaran i es col·locaran en el lloc assignat, seguint les instruccions del fabricant.
S'emmagatzemaran en compartiments amplis i secs, amb temperatures compreses entre 15 i 25°C.
Els estocs i les entregues estaran documentades i custodiades, amb justificant de recepció i rebut, per un responsable delegat per l'emprador.
La vida útil dels EPI és limitada, podent ser deguda tant al seu desgast prematur per l'ús, com a la seva caducitat, que vindrà fixada pel termini de validesa establert pel fabricant, a partir de la seva data de fabricació (generalment estampillada a l'EPI), amb independència que hagi estat o no utilitzat.
3.- UNITAT I CRITERI D'AMIDAMENT
Unitat mesurada segons les especificacions de la DT.
4.- NORMATIVA DE COMPLIMENT OBLIGATORI
Ley 31/1995, de 8 de noviembre, de prevención de riesgos laborales.
Real Decreto 773/1997, de 30 de mayo, sobre disposiciones mínimas de seguridad y salud relativas a la utilización por los trabajadores de equipos de protección individual.
Real Decreto 542/2020, de 26 de mayo, por el que se modifican y derogan diferentes disposiciones en materia de calidad y seguridad industrial.
Real Decreto 159/1995, de 3 de febrero, por el que se modifica el real decreto 1407/1992, de 20 de noviembre, por el que se regula las condiciones para la comercialización y libre circulación intracomunitaria de los equipos de protección individual.
Resolución de 29 de abril de 1999, de la Dirección General de Industria y Tecnología, por la que se actualiza el anexo IV de la Resolución de 18 de marzo de 1998, de la Dirección General de Tecnología y Seguridad Industrial.
Resolución de 28 de julio de 2000, de la Dirección General de Política Tecnológica, por la que se actualiza el anexo IV de la Resolución de 29 de abril de 1999, de la Dirección General de Industria y Tecnología.

**B1 - MATERIALS PER A PROTECCIONS INDIVIDUALS, COL·LECTIVES, IMPLANTACIÓ I ASISTÈNCIES TÈCNIQUES**

AJUNTAMENT DE LLORET DE MAR
Aquest document és una còpia simple del document electrònic original. Comprovi l'autenticitat del document a la web de tràmits de l'Ajuntament de Lloret de Mar (https://tramits.lloret.org/OAC/ValidarDocLloret.jsp?idioma=ca). Utilitzi el "Codi per a la validació" que apareix a la capçalera.

Codi Segur de Verificació: 00264c22-8ef3-47e7-beba-f05a715fd5d9
Origen: Administració
Identificador document original: ES_L01170950_2025_14748800
Data d'impressió: 28/11/2025 11:09:35
Pàgina 348 de 563

DOCUMENT
Projecte

ÒRGAN
SERVEIS CENTRALS

SIGNATURES
1.- JOEL VIVES TORRENTS (TCAT), 19/11/2025 14:06
2.- Administracio Electronica. APROVACIO INICIAL AJGL 21/11/2025

EXPEDIENT
13792025000013

**B14 - MATERIALS PER A PROTECCIONS INDIVIDUALS**

**B147 - MATERIALS PER A PROTECCIONS DEL COS**

**B1477- - CASC DE SEGURETAT**

0.- ELEMENTS QUE CONTEMPLA EL PLEC

B1477-07TR.

1.- DEFINICIÓ I CONDICIONS DELS ELEMENTS
Equip destinat a ser dut o subjectat pel treballador perquè el protegeixi d'un o diversos riscos que puguin amenaçar la seva seguretat o la seva salut, així com qualsevol complement o accessori destinat a tal fi.
S'han considerat els tipus següents:
- Proteccions del cap
- Proteccions per a l'aparell ocular i la cara
- Proteccions per a l'aparell auditiu
- Proteccions per a l'aparell respiratori
- Proteccions de les extremitats superiors
- Proteccions de les extremitats inferiors
- Proteccions del cos
- Protecció del tronc
- Protecció per treball a la intempèrie
- Roba i peces de senyalització
- Protecció personal contra contactes elèctrics
Resten expressament exclosos:
- La roba de treball corrent i els uniformes que no estiguin específicament destinats a protegir la salut o la integritat física del treballador
- Es equips dels serveis de socors i salvament
- Els EPI dels militars, dels policies i de les persones dels serveis de manteniment de l'ordre
- Els EPI dels mitjans de transport per carretera
- El material d'esport
- El material d'autodefensa o de dissuasió
- Els aparells portàtils per a la detecció i senyalització dels riscos i dels factors de molèstia
CARACTERÍSTIQUES GENERALS:
Es tracta d'uns equips que actuen a mode de coberta o pantalla portàtil, individualitzada per a cada usuari, destinats a reduir les conseqüències derivades del contacte de la zona del cos protegida, amb una energia fora de control, d'intensitat inferior a la previsible resistència física de l'EPI.
La seva eficàcia resta limitada a la seva capacitat de resistència a la força fora de control que incideixi amb la part del cos protegida per l'usuari, a la seva correcta utilització i manteniment, així com a la formació i voluntat del beneficiari per al seu emprament en les condicions previstes pel fabricant. La seva utilització haurà de quedar restringida a l'absència de garanties preventives adequades, per inexistència de MAUP, o en el seu defecte SPC d'eficàcia equivalent.
Els EPI hauran de proporcionar una protecció eficaç davant els riscos que motiven el seu ús, sense suposar por si mateixos o ocasionar riscos addicionals ni molèsties innecessàries.
PROTECCIONS DEL CAP:
Els cascos de seguretat podran ser amb ala completa al seu voltant, protegint en part les orelles i el coll, o bé amb visera damunt el front únicament, i en els dos casos hauran de complir els següents requisits:
Compren la defensa del crani, cara, coll i completarà el seu ús, la protecció específica d'ulls i oïdes.
- Estaran formats per l'envolvent exterior del casc pròpiament dit, i d'arnès o atallatge d'adaptació al cap, el qual constitueix la seva part en contacte i va proveït d'una barballera ajustable a la mida. Aquest atallatge, serà regulable a les diferents mides dels caps, la fixació al casc haurà de ser sòlida, deixant una llum lliure de 2 a 4 cm entre ell mateix i la paret interior del casc, a fi d'amortir els impactes. A l'interior del frontis de l'atallatge, s'haurà de disposar d'un dessuador de "cuirson" o material astringent similar. Les parts en contacte amb el cap hauran de ser reemplaçables fàcilment.
- Han de ser fabricats amb material resistent a l'impacte mecànic, sense perjudici de la lleugeresa, no sobrepassant en cap cas els 0,450 kg de pes
- Es protegirà al treballador davant les descàrregues elèctriques i les radiacions calorífiques i hauran de ser incombustibles o de combustió lenta; s'hauran de protegir de les



radiacions calorifiques i descàrregues elèctriques fins als 17.000 voltis sense perforar-se
- S'hauran de substituir aquells cascos que hagin patit impactes violents, encara que no se'ls hi aprecií exteriorment cap deteriorament. Es considerarà un envelliment del material en el termini d'uns quatre anys, transcorreguts els quals des de la data de fabricació (injectada en relleu a l'interior) s'hauran de donar de baixa, encara que no estiguin fets servir i es trobin emmagatzemats
- Han de ser d'ús personal, podent-se acceptar en construcció l'ús per altres usuaris posteriors, previ el seu rentat sèptic i substitució íntegra dels atallatges interiors per altres, totalment nous
PROTECCIONS PER A L'APARELL OCULAR I LA CARA:
La protecció de l'aparell ocular s'efectuarà mitjançant la utilització d'ulleres, pantalles transparents o viseres.
Les ulleres protectores reuniran les característiques mínimes següents:
- Les armadures metàl·liques o de material plàstic seran lleugeres, indeformables a l'escalfor, incombustibles, còmodes i de disseny anatòmic sense perjudici de la seva resistència i eficàcia.
- Quan es treballi amb vapors, gasos o pols molt fina, hauran de ser completament tancades i ajustades a la cara, amb visor amb tractament antientelat; en els casos d'ambients agressius de pols grossa i líquids, seran com els anteriors, però portaran incorporats botons de ventilació indirecta o tamís antiestàtic; en els dames casos seran de muntura de tipus normal i amb proteccions laterals que podran ser perforades per a una millor ventilació.
- Quan no existeixi perill d'impactes per partícules dures, es podran fer servir ulleres de protecció tipus "panoràmiques" amb armadura de vinil flexible i amb el visor de policarbonat o acetat transparent.
- Hauran de ser de fàcil neteja i reduiran al mínim el camp visual.
- En ambients de pols fi, amb ambient xafogós o humit, el visor haurà de ser de reixeta metàl·lica (tipus picapedrer) per impedir l'entelament.
Els mitjans de protecció de la cara podran ser de diversos tipus:
- Pantalla abatible amb arnès propi
- Pantalla abatible subjectada al casc de protecció
- Pantalles amb protecció de cap, fixes o abatibles
- Pantalles sostingudes amb la mà
Les pantalles contra la projecció de cossos físics hauran de ser de material orgànic, transparent, lliures d'estries, ratlles o deformacions. Podran ser de xarxa metàl·lica prima o proveïdes d'un visor amb vidre inestellable.
Als treballs elèctrics realitzats en proximitats de zones de tensió, l'aparell de la pantalla haurà d'estar construït amb material absolutament aïllant i el visor lleugerament enfosquit, en previsió de ceguesa per encebada intempestiva de l'arc elèctric.
Les utilitzades en previsió d'escalfor, hauran de ser de "Kevlar" o de teixit aluminitzat reflectant (l'amiant i teixits asbèstics estan totalment prohibits), amb un visor corresponent, equipat amb vidre resistent a la temperatura que haurà de suportar.
Les pantalles per soldadures, bé siguin de mà, com d'altre tipus hauran de ser fabricades preferentment amb poliéster reforçat amb fibra de vidre o en defecte amb fibra vulcanitzada.
Les que es facin servir per a soldadura elèctrica no hauran de tenir cap part metàl·lica a l'exterior, a fi d'evitar els contactes accidentals amb la pinça de soldar.
Vidres de protecció:
- Els lents per ulleres de protecció, tant els de vidre (mineral) com els de plàstic transparent (orgànic) hauran de ser òpticament neutres, lliures de bombolles, taques, ondulacions i altres defectes, i les incolores hauran de transmetre no menys del 89% de les radiacions incidents.
- En el sector de la construcció, per a la seva resistència impossibilitat de rallat i entelament, el tipus de visor més polivalent i eficaç, acostuma a ser el de reixeta metàl·lica d'acer, tipus sedàs, tradicional de les ulleres de picapedrer.
PROTECCIONS PER A L' APARELL AUDITIU:
Els elements de protecció auditiva, seran sempre d'ús individual.
PROTECCIONS PER A L'APARELL RESPIRATORI:
Els equips protectors de l'aparell respiratori compliran les següents característiques:
- Seran de tipus i utilització apropiat al risc.
- S'adaptaran completament al contorn facial de l'usuari, per evitar filtracions.
- Determinaran les mínimes molèsties a l'usuari.
- Les parts amb contacte amb la pell hauran de ser de goma especialment tractada o de neoprè per evitar la irritació de l'epidermis.
- En l'ús de mascaretes facials dotades de visors panoràmics, per als usuaris que necessitin l'ús d'ulleres amb vidres correctors, es disposarà al seu interior el dispositiu portavidres, subministrats a l'efecte pel fabricant de l'equip respiratori, i els oculars correctors específics per l'usuari.
PROTECCIONS DE LES EXTREMITATS SUPERIORS:
La protecció de mans, avantbraç, i braç es farà mitjançant guants, mànegues, mitjons i maniguets seleccionats per prevenir els riscos existents i per evitar la dificultat de moviments al treballador.
Aquests elements de protecció seran de goma o cautxú, clorur de polivinil, cuir adobat al crom, teixit termoaïllant, punt, lona, pell flor, serratge, malla metàl·lica, làtex rugós antitallada, etc., segons les característiques o riscos del treball a realitzar.

AJUNTAMENT DE LLORET DE MAR
Aquest document és una còpia simple del document electrònic original. Comprovi l'autenticitat del document a la web de tràmits de l'Ajuntament de Lloret de Mar (https://tramits.lloret.org/OAC/ValidarDocLloret.jsp?idioma=ca). Utilitzi el "Codi per a la validació" que apareix a la capçalera.

Codi Segur de Verificació: 00264c22-8ef3-47e7-beba-f05a715fd5d9
Origen: Administració
Identificador document original: ES_L01170950_2025_14748800
Data d'impressió: 28/11/2025 11:09:35
Pàgina 349 de 563

DOCUMENT
Projecte

ÒRGAN
SERVEIS CENTRALS

SIGNATURES
1.- JOEL VIVES TORRENTS (TCAT), 19/11/2025 14:06
2.- Administració Electrònica. APROVACIÓ INICIAL AJGL 21/11/2025

EXPEDIENT
13792025000013

Per a les maniobres amb electricitat s'hauran de fer servir guants de cautxú, neoprè o matèries plàstiques que portin marcat en forma indeleble el voltatge màxim per al qual han estat fabricats.
Com a complement, si procedeix, es faran servir cremes protectores i guants tipus cirurgià.
PROTECCIONS DE LES EXTREMITATS INFERIORS:
En treballs en risc d'accidents mecànics als peus, serà obligatori l'ús de botes de seguretat amb reforços metàl·lics a la puntera, que estarà tractada i fosfatada per evitar la corrosió.
Davant el risc derivat de l'ús de líquids corrosius, o davant riscos químics, es farà ús de calçat de sola de cautxú, neoprè o poliuretà, cuir especialment tractat i s'haurà de substituir el cosit per la vulcanització a la unió del cos al bloc del pis.
La protecció davant l'aigua i la humitat, s'efectuarà amb botes altes de PVC, que hauran de tenir la puntera metàl·lica de protecció mecànica per a la realització de treballs en moviments de terres i realització d'estructures i enderroc.
En aquelles operacions que les espurnes resultin perilloses, en no tenir elements de ferro o acer, la tanca serà per poder desfer-se'n ràpid per tal d'obrir-la ràpidament davant l'eventual introducció de partícules incandescents.
La protecció de les extremitats inferiors es completarà, quan sigui necessari, amb l'ús de cobriment de peus i polaines de cuir adobat, cautxú o teixit ignífug.
Els turmells i llengüeta disposaran de coixinets de protecció, el calçat de seguretat serà de materials transpirables i disposaran de plantilles anticlaus.
PROTECCIONS DEL COS:
Els cinturons reuniran les següents característiques:
- Seran de cinta teixida en poliamida de primera qualitat o fibra sintètica d'alta tenacitat apropiada, sense reblons i amb costures cosides.
- Tindran una amplada entre 10 i 20 cm, una espessor no inferior a 4mm, i llargària el més reduïda possible.
- Es revisaran sempre abans del seu ús, i es llençaran quan tinguin talls, esquerdes o filaments que comprometin la seva resistència, calculada per al cos humà en caiguda lliure des d'una alçada de 5 m o quan la data de fabricació sigui superior als 4 anys.
- Aniran previstos d'anelles per on passaran la corda salvacaigudes, que no podran anar subjectes mitjançant reblons.
- La corda salvacaigudes serà de poliamida d'alta tenacitat, amb un diàmetre de 12 mm. La sirga d'amarrador també serà de poliamida, però de 16 mm de diàmetre.
PROTECCIÓ PER A TREBALL A LA INTEMPÈRIE:
Els equips protectors integral per al cos davant de les inclemències meteorològiques compliran les següents característiques:
- Que no obstaculitzin la llibertat de moviments.
- Que tinguin poder de retenció/evacuació del calor.
- Que la capacitat de transport de la suor sigui adequada.
- Facilitat d'aireació.
Les peces impermeables disposaran d'esclavines i registres de ventilació per a permetre l'evaporació de la suor.
ROBA I PECES DE SENYALITZACIÓ:
Els equips protectors destinats a la seguretat-senyalització de l'usuari compliran les següents característiques:
- Que no obstaculitzin la llibertat de moviments.
- Que tinguin poder de retenció/evacuació del calor.
- Que la capacitat de transport de la suor sigui adequada.
- Facilitat d'aireació.
- Que siguin visibles a temps pel destinatari.
2.- CONDICIONS DE SUBMINISTRAMENT I EMMAGATZEMATGE
ELECCIÓ:
Els EPI hauran de ser seleccionats amb el coneixement de les condicions i tasques relacionades amb l'usuari, tenint en compte les tasques implicades i les dades proporcionades pel fabricant.
Tant el comprador com l'usuari hauran de comprovar que l'EPI ha estat dissenyat i fabricat de la forma següent:
- La peça de protecció disposa d'un disseny i dimensions que per la seva estètica, no creï sensació de ridícul a l'usuari. Els materials i components de l'EPI no hauran d'afectar adversament al beneficiari de la seva utilització.
- Haurà d'oferir a l'usuari el major grau de comoditat possible que estigui en consonància amb la protecció adequada.
- Les parts de l'EPI que entrin en contacte amb l'usuari hauran d'estar lliures de rugositats, cantells agut i ressalts que puguin produir irritacions o ferides.
- El seu disseny haurà de facilitar la seva correcta col·locació sobre l'usuari i haurà de garantir que restarà en el seu lloc durant el temps d'emprament previsible, tenint en compte els factors ambientals, junt amb els moviments i postures que l'usuari pugui adoptar durant el treball. A aquest fi, hauran de proveir-se dels mitjans apropiats, tal com sistemes d'ajustament o gamma de talles adequades, perquè permetin que l'EPI s'adapti a la morfologia de l'usuari.
- L'EPI haurà de ser tant lleuger com sigui possible, sense perjudici de la resistència i l'eficàcia del seu disseny.
- Quan sigui possible, l'EPI tindrà una baixa resistència al vapor d'aigua.



- La designació de la talla de cada peça de treball comprendrà al menys 2 dimensions de control, en centímetres: 1) La altura i el contorn de pit o bust, ó 2) L'altura i la cintura.
Per a l'elecció dels EPI, l'emprador haurà de dur a terme les següents actuacions prèvies:
- Analitzar i avaluar els riscos existents que no puguin evitar-se o eliminar-se suficientment per altres mitjans. Per a l'inventari dels riscos se seguirà l'esquema de l'Annex II del RD 773/1997, de 30 de maig.
- Definir les característiques que hauran de reunir els EPI per a garantir la seva funció, tenint en compte la naturalesa i magnitud dels riscos que els hauran de protegir, així com els factors addicionals de risc que puguin constituir els propis EPI o la seva utilització. Per a l'avaluació d'EPI se seguiran les indicacions de l'Annex IV del RD 773/1997, de 30 de maig.
- Comparar les característiques dels EPI existents en el mercat amb les definides a l'apartat anterior.
Per a la normalització interna d'empresa dels EPI atenent a les conclusions de les actuacions prèvies d'avaluació de riscos, definició de característiques requerides i les existents en el mercat, l'emprador haurà de comprovar que compleixi amb les condicions i requisits establerts a l'Art. 5 del RD 773/1997, de 30 de maig, en funció de les modificacions significatives que l'evolució de la tècnica determini en els riscos, en les mesures tècniques i organitzatives, en els SPC i en les prestacions funcionals dels propis EPI.
PROTECCIONS DEL CAP:
Els mitjans de protecció del cap seran seleccionats en funció de les següents activitats:
- Obres de construcció, i especialment, activitats a sota o a prop de bastides i llocs de treball situats en altura, obres d'encofrat i desencofrat, muntatge i instal·lació de bastides i demolició.
- Treballs en ponts metàl·lics, edificis i estructures metàl·liques de gran altura, pals, torres, obres i muntatges metàl·lics, de caldereria i conduccions tubulars.
- Obres en foses, rases, pous i galeries.
- Moviments de terra i obres en roca.
- Treballs en explotacions de fons, en canteres, explotacions a cel obert i desplaçaments de runes.
- Utilització de pistoles fixaclaus.
- Treballs amb explosius.
- Activitats en ascensors, mecanismes elevadors, grues i mitjans de transport.
- Manteniment d'obres i instal·lacions industrials.
PROTECCIONS PER A L'APARELL OCULAR I LA CARA:
Protecció de l'aparell ocular:
- Els mitjans de protecció ocular seran seleccionats en funció de les activitats amb riscos de:
- Topades o impactes amb partícules o cossos sòlids.
- Acció de pols i fums.
- Projecció o esquitxada de líquids freds, calents, càustics o materials fosos.
- Substàncies perilloses per la seva intensitat o naturalesa.
- Radiacions perilloses per la seva intensitat o naturalesa.
- Enlluernament
Protecció de la cara:
- Els mitjans de protecció facial seran seleccionats en funció de les següents activitats:
- Treballs de soldadura, esmerilat, polit i/o tall.
- Treballs de perforació i burinat.
- Talla i tractament de pedres.
- Manipulació de pistoles fixaclaus d'impacte.
- Utilització de maquinària que generen encenalls curts.
- Recollida i fragmentació de vidre, ceràmica.
- Treball amb raig projector d'abrasius granulars.
- Manipulació o utilització de productes àcids i alcalins, desinfectants i detergents corrosius.
- Manipulació o utilització de dispositius amb raig líquid.
- Activitats en un entorn de calor radiant.
- Treballs que desprenen radiacions.
- Treballs elèctrics en tensió, en baixa tensió.
PROTECCIONS PER A L' APARELL AUDITIU:
Els mitjans de protecció auditiva seran seleccionats en funció de les següents activitats:
- Treballs amb utilització de dispositius d'aire comprimit.
- Treballs de percussió.
- Treballs d'arrancada i abrasió en recintes angostos o confinats.
PROTECCIONS PER A L'APARELL RESPIRATORI:
Els mitjans de protecció de l'aparell respiratori seran seleccionats en funció dels següents riscos:
- Pols, fums i boires.
- Vapors metàl·lics i orgànics.
- Gasos tòxics industrials.
- Monòxid de carboni.
- Baixa concentració d'oxigen respirable.
PROTECCIONS DE LES EXTREMITATS SUPERIORS:
Els mitjans de protecció de les extremitats superiors, mitjançant la utilització de guants,

AJUNTAMENT DE LLORET DE MAR
Aquest document és una còpia simple del document electrònic original. Comprovi l'autenticitat del document a la web de tràmits de l'Ajuntament de Lloret de Mar (https://tramits.lloret.org/OAC/ValidarDocLloret.jsp?idioma=ca). Utilitzi el "Codi per a la validació" que apareix a la capçalera.

aquests seran seleccionats en funció de les següents activitats:
- Treballs de soldadura.
- Manipulació d'objectes amb arestes tallants.
- Manipulació o utilització de productes àcids i alcalins.
- Treballs amb risc elèctric.

PROTECCIONS DE LES EXTREMITATS INFERIORS:
Per a la protecció dels peus, en els casos que s'indiquin seguidament, es dotarà al treballador de calçat de seguretat, adaptat als riscos a prevenir en funció de l'activitat:
Calçat de protecció i de seguretat:
- Treballs d'obra grossa, enginyeria civil i construcció de carreteres
- Treballs en bastides
- Obres de demolició d'obra grossa
- Obres de construcció de formigó i d'elements prefabricats que incloguin encofrat i desencofrat
- Activitats en obres de construcció o àrees d'emmagatzematge
- Obres d'ensostrat
- Treballs d'estructura metàl·lica
- Treballs de muntatge i instal·lacions metàl·liques
- Treballs en canteres, explotacions a cel obert i desplaçament de runes
- Treballs de transformació de materials litics
- Manipulació i tractament de vidre
- Revestiment de materials termoaïllants
- Prefabricats per a la construcció

Sabates de seguretat amb taló o sola correguda i sola antiperforant:
- Obres d'ensostrat

Calçat i cobriment de calçat de seguretat amb sola termoaïllant:
- Activitats sobre i amb masses ardents o fredes

Polaines, calçat i cobriment de calçat per poder desfer-se'n ràpid en cas de penetració de masses en fusió:
- Soldadors

PROTECCIONS DEL COS:
Els mitjans de protecció personal anticaigudes d'alçada, seran seleccionats en funció de les següents activitats:
- Treballs en bastides.
- Muntatge de peces prefabricades.
- Treballs en pals i torres.
- Treballs en cabines de grues situades en altura.

PROTECCIÓ DEL TRONC:
Els mitjans de protecció del tronc seran seleccionats en funció dels riscos derivats de les activitats:
Peces i equips de protecció:
- Manipulació o utilització de productes àcids i alcalins, desinfectants i detergents corrosius.
- Treballs amb masses ardents o permanència a prop d'aquestes i en ambient calent.
- Manipulació de vidre pla.
- Treballs de rajat de sorra.
- Treballs en cambres frigorífiques.

Roba de protecció antiinflamable:
- Treballs de soldadura en locals exigus.

Davantals antiperforants:
- Manipulació de ferramentes de talls manuals, quan la fulla hagi d'orientar-se cap el cos.

Davantals de cuiro i altres materials resistents a partícules i guspires incandescents:
- Treballs de soldadura.
- Treballs de forja.
- Treballs de fosa i emmotllament.

PROTECCIÓ PERSONAL CONTRA CONTACTES ELÈCTRICS:
Els mitjans de protecció personal a les immediacions de zones en tensió elèctrica, seran seleccionats en funció de les següents activitats:
- Treballs de muntatge elèctric
- Treballs de manteniment elèctric
- Treballs d'explotació i transport elèctric

SUBMINISTRAMENT I EMMAGATZEMATGE:
Es subministraran embalats en caixes, classificats per models o tipus homogenis, etiquetats amb les següents dades:
- Nom, marca comercial o altre mitjà d'identificació del fabricant o el seu representant autoritzat.
- Designació del tipus de producte, nom comercial o codi.
- Designació de la talla.
- Número de la norma EN específica.
- Etiqueta de compte: Instruccions de rentat o neteja segons Norma ISO 3759.

Es seguiran les recomanacions d'emmagatzematge i atenció, fixats pel fabricant.
Es reemplaçaran els elements, es netejaran, desinfectaran i es col·locaran en el lloc assignat, seguint les instruccions del fabricant.



S'emmagatzemaran en compartiments amplis i secs, amb temperatures compreses entre 15 i 25°C.
Els estocs i les entregues estaran documentades i custodiades, amb justificant de recepció i rebut, per un responsable delegat per l'emprador.
La vida útil dels EPI és limitada, podent ser deguda tant al seu desgast prematur per l'ús, com a la seva caducitat, que vindrà fixada pel termini de validesa establert pel fabricant, a partir de la seva data de fabricació (generalment estampillada a l'EPI), amb independència que hagi estat o no utilitzat.
3.- UNITAT I CRITERI D'AMIDAMENT
Unitat mesurada segons les especificacions de la DT.
4.- NORMATIVA DE COMPLIMENT OBLIGATORI
Ley 31/1995, de 8 de noviembre, de prevención de riesgos laborales.
Real Decreto 773/1997, de 30 de mayo, sobre disposiciones mínimas de seguridad y salud relativas a la utilización por los trabajadores de equipos de protección individual.
Real Decreto 542/2020, de 26 de mayo, por el que se modifican y derogan diferentes disposiciones en materia de calidad y seguridad industrial.
Real Decreto 159/1995, de 3 de febrero, por el que se modifica el real decreto 1407/1992, de 20 de noviembre, por el que se regula las condiciones para la comercialización y libre circulación intracomunitaria de los equipos de protección individual.
Resolución de 29 de abril de 1999, de la Dirección General de Industria y Tecnología, por la que se actualiza el anexo IV de la Resolución de 18 de marzo de 1998, de la Dirección General de Tecnología y Seguridad Industrial.
Resolución de 28 de julio de 2000, de la Dirección General de Política Tecnológica, por la que se actualiza el anexo IV de la Resolución de 29 de abril de 1999, de la Dirección General de Industria y Tecnología.

**B1 - MATERIALS PER A PROTECCIONS INDIVIDUALS, COL·LECTIVES, IMPLANTACIÓ I ASISTÈNCIES TÈCNIQUES**

**B14 - MATERIALS PER A PROTECCIONS INDIVIDUALS**

**B147 - MATERIALS PER A PROTECCIONS DEL COS**

**B147I- - FILTRE PER A RESPIRADORS I MASCARETES**

0.- ELEMENTS QUE CONTEMPLA EL PLEC

B147I-0XJT.

1.- DEFINICIÓ I CONDICIONS DELS ELEMENTS
Equip destinat a ser dut o subjectat pel treballador perquè el protegeixi d'un o diversos riscos que puguin amenaçar la seva seguretat o la seva salut, així com qualsevol complement o accessori destinat a tal fi.
S'han considerat els tipus següents:
- Proteccions del cap
- Proteccions per a l'aparell ocular i la cara
- Proteccions per a l'aparell auditiu
- Proteccions per a l'aparell respiratori
- Proteccions de les extremitats superiors
- Proteccions de les extremitats inferiors
- Proteccions del cos
- Protecció del tronc
- Protecció per treball a la intempèrie
- Roba i peces de senyalització
- Protecció personal contra contactes elèctrics

Resten expressament exclosos:
- La roba de treball corrent i els uniformes que no estiguin específicament destinats a protegir la salut o la integritat física del treballador
- Es equips dels serveis de socors i salvament
- Els EPI dels militars, dels policies i de les persones dels serveis de manteniment de l'ordre
- Els EPI dels mitjans de transport per carretera
- El material d'esport
- El material d'autodefensa o de dissuasió



Codi Segur de Verificació: 00264c22-8ef3-47e7-beba-f05a715fd5d9
Origen: Administració
Identificador document original: ES_L01170950_2025_14748800
Data d'impressió: 28/11/2025 11:09:35
Pàgina 350 de 563

DOCUMENT
Projecte

ÒRGAN
SERVEIS CENTRALS

SIGNATURES
1.- JOEL VIVES TORRENTS (TCAT), 19/11/2025 14:06
2.- Administracio Electronica. APROVACIO INICIAL AJGL 21/11/2025

EXPEDIENT
1379202500013

AJUNTAMENT DE LLORET DE MAR
Aquest document és una còpia simple del document electrònic original. Comprovi l'autenticitat del document a la web de tràmits de l'Ajuntament de Lloret de Mar (https://tramits.lloret.org/OAC/ValidarDocLloret.jsp?idioma=ca). Utilitzi el "Codi per a la validació" que apareix a la capçalera.

Codi Segur de Verificació: 00264c22-8ef3-47e7-beba-f05a715fd5d9
Origen: Administració
Identificador document original: ES_L01170950_2025_14748800
Data d'impressió: 28/11/2025 11:09:35
Pàgina 351 de 563

DOCUMENT
Projecte

ÒRGAN
SERVEIS CENTRALS

SIGNATURES
1.- JOEL VIVES TORRENTS (TCAT), 19/11/2025 14:06
2.- Administracio Electronica. APROVACIO INICIAL AJGL 21/11/2025

EXPEDIENT
13792025000013

- Els aparells portàtils per a la detecció i senyalització dels riscos i dels factors de molèstia

CARACTERÍSTIQUES GENERALS:

Es tracta d'uns equips que actuen a mode de coberta o pantalla portàtil, individualitzada per a cada usuari, destinats a reduir les conseqüències derivades del contacte de la zona del cos protegida, amb una energia fora de control, d'intensitat inferior a la previsible resistència física de l'EPI.

La seva eficàcia resta limitada a la seva capacitat de resistència a la força fora de control que incideixi amb la part del cos protegida per l'usuari, a la seva correcta utilització i manteniment, així com a la formació i voluntat del beneficiari per al seu emprament en les condicions previstes pel fabricant. La seva utilització haurà de quedar restringida a l'absència de garanties preventives adequades, per inexistència de MAUP, o en el seu defecte SPC d'eficàcia equivalent.

Els EPI hauran de proporcionar una protecció eficaç davant els riscos que motiven el seu ús, sense suposar por si mateixos o ocasionar riscos addicionals ni molèsties innecessàries.

PROTECCIONS DEL CAP:

Els cascos de seguretat podran ser amb ala completa al seu voltant, protegint en part les orelles i el coll, o bé amb visera damunt el front únicament, i en els dos casos hauran de complir els següents requisits:

Compren la defensa del crani, cara, coll i completarà el seu ús, la protecció específica d'ulls i oïdes.

- Estaran formats per l'envolvent exterior del casc pròpiament dit, i d'arnès o atallatge d'adaptació al cap, el qual constitueix la seva part en contacte i va proveït d'una barballera ajustable a la mida. Aquest atallatge, serà regulable a les diferents mides dels caps, la fixació al casc haurà de ser sòlida, deixant una llum lliure de 2 a 4 cm entre ell mateix i la paret interior del casc, a fi d'amortir els impactes. A l'interior del frontis de l'atallatge, s'haurà de disposar d'un dessuador de "cuirson" o material astringent similar. Les parts en contacte amb el cap hauran de ser reemplaçables fàcilment.
- Han de ser fabricats amb material resistent a l'impacte mecànic, sense perjudici de la lleugeresa, no sobrepassant en cap cas els 0,450 kg de pes
- Es protegirà al treballador davant les descàrregues elèctriques i les radiacions calorífiques i hauran de ser incombustibles o de combustió lenta; s'hauran de protegir de les radiacions calorífiques i descàrregues elèctriques fins als 17.000 voltis sense perforar-se
- S'hauran de substituir aquells cascos que hagin patit impactes violents, encara que no se'ls hi apreciï exteriorment cap deteriorament. Es considerarà un envelliment del material en el termini d'uns quatre anys, transcorreguts els quals des de la data de fabricació (injectada en relleu a l'interior) s'hauran de donar de baixa, encara que no estiguin fets servir i es trobin emmagatzemats
- Han de ser d'ús personal, podent-se acceptar en construcció l'ús per altres usuaris posteriors, previ el seu rentat sèptic i substitució íntegra dels atallatges interiors per altres, totalment nous

PROTECCIONS PER A L'APARELL OCULAR I LA CARA:

La protecció de l'aparell ocular s'efectuarà mitjançant la utilització d'ulleres, pantalles transparents o viseres.

Les ulleres protectores reuniran les característiques mínimes següents:

- Les armadures metàl·liques o de material plàstic seran lleugeres, indeformables a l'escalfor, incombustibles, còmodes i de disseny anatòmic sense perjudici de la seva resistència i eficàcia.
- Quan es treballi amb vapors, gasos o pols molt fina, hauran de ser completament tancades i ajustades a la cara, amb visor amb tractament antientelat; en els casos d'ambients agressius de pols grossa i líquids, seran com els anteriors, però portaran incorporats botons de ventilació indirecta o tamís antiestàtic; en els dames casos seran de muntura de tipus normal i amb proteccions laterals que podran ser perforades per a una millor ventilació.
- Quan no existeixi perill d'impactes per partícules dures, es podran fer servir ulleres de protecció tipus "panoràmiques" amb armadura de vinil flexible i amb el visor de policarbonat o acetat transparent.
- Hauran de ser de fàcil neteja i reduiran al mínim el camp visual.
- En ambients de pols fi, amb ambient xafogós o humit, el visor haurà de ser de reixeta metàl·lica (tipus picapedrer) per impedir l'entelament.

Els mitjans de protecció de la cara podran ser de diversos tipus:

- Pantalla abatible amb arnès propi
- Pantalla abatible subjectada al casc de protecció
- Pantalles amb protecció de cap, fixes o abatibles
- Pantalles sostingudes amb la mà

Les pantalles contra la projecció de cossos físics hauran de ser de material orgànic, transparent, lliures d'estries, ratlles o deformacions. Podran ser de xarxa metàl·lica prima o proveïdes d'un visor amb vidre inestellable.

Als treballs elèctrics realitzats en proximitats de zones de tensió, l'aparell de la pantalla haurà d'estar construït amb material absolutament aïllant i el visor lleugerament enfosquit, en previsió de ceguesa per encebada intempestiva de l'arc elèctric.

Les utilitzades en previsió d'escalfor, hauran de ser de "Kevlar" o de teixit aluminitzat reflectant (l'amiant i teixits asbèstics estan totalment prohibits), amb un visor corresponent, equipat amb vidre resistent a la temperatura que haurà de suportar.



Les pantalles per soldadures, bé siguin de mà, com d'altre tipus hauran de ser fabricades preferentment amb polièster reforçat amb fibra de vidre o en defecte amb fibra vulcanitzada. Les que es facin servir per a soldadura elèctrica no hauran de tenir cap part metàl·lica a l'exterior, a fi d'evitar els contactes accidentals amb la pinça de soldar.

Vidres de protecció:

- Els lents per ulleres de protecció, tant els de vidre (mineral) com els de plàstic transparent (orgànic) hauran de ser òpticament neutres, lliures de bombolles, taques, ondulacions i altres defectes, i les incolores hauran de transmetre no menys del 89% de les radiacions incidents.
- En el sector de la construcció, per a la seva resistència impossibilitat de rallat i entelament, el tipus de visor més polivalent i eficaç, acostuma a ser el de reixeta metàl·lica d'acer, tipus sedàs, tradicional de les ulleres de picapedrer.

PROTECCIONS PER A L' APARELL AUDITIU:

Els elements de protecció auditiva, seran sempre d'ús individual.

PROTECCIONS PER A L'APARELL RESPIRATORI:

Els equips protectors de l'aparell respiratori compliran les següents característiques:

- Seran de tipus i utilització apropiat al risc.
- S'adaptaran completament al contorn facial de l'usuari, per evitar filtracions.
- Determinaran les mínimes molèsties a l'usuari.
- Les parts amb contacte amb la pell hauran de ser de goma especialment tractada o de neoprè per evitar la irritació de l'epidermis.
- En l'ús de mascaretes facials dotades de visors panoràmics, per als usuaris que necessitin l'ús d'ulleres amb vidres correctors, es disposarà al seu interior el dispositiu portavidres, subministrats a l'efecte pel fabricant de l'equip respiratori, i els oculars correctors específics per l'usuari.

PROTECCIONS DE LES EXTREMITATS SUPERIORS:

La protecció de mans, avantbraç, i braç es farà mitjançant guants, mànegues, mitjons i maniguets seleccionats per prevenir els riscos existents i per evitar la dificultat de moviments al treballador.

Aquests elements de protecció seran de goma o cautxú, clorur de polivinil, cuir adobat al crom, teixit termoaïllant, punt, lona, pell flor, serratge, malla metàl·lica, làtex rugós antitallada, etc., segons les característiques o riscos del treball a realitzar.

Per a les maniobres amb electricitat s'hauran de fer servir guants de cautxú, neoprè o matèries plàstiques que portin marcat en forma indeleble el voltatge màxim per al qual han estat fabricats.

Com a complement, si procedeix, es faran servir cremes protectores i guants tipus cirurgià.

PROTECCIONS DE LES EXTREMITATS INFERIORS:

En treballs en risc d'accidents mecànics als peus, serà obligatori l'ús de botes de seguretat amb reforços metàl·lics a la puntera, que estarà tractada i fosfatada per evitar la corrosió. Davant el risc derivat de l'ús de líquids corrosius, o davant riscos químics, es farà ús de calçat de sola de cautxú, neoprè o poliuretà, cuir especialment tractat i s'haurà de substituir el cosit per la vulcanització a la unió del cos al bloc del pis.

La protecció davant l'aigua i la humitat, s'efectuarà amb botes altes de PVC, que hauran de tenir la puntera metàl·lica de protecció mecànica per a la realització de treballs en moviments de terres i realització d'estructures i enderroc.

En aquelles operacions que les espurnes resultin perilloses, en no tenir elements de ferro o acer, la tanca serà per poder desfer-se'n ràpid per tal d'obrir-la ràpidament davant l'eventual introducció de partícules incandescents.

La protecció de les extremitats inferiors es completarà, quan sigui necessari, amb l'ús de cobriment de peus i polaines de cuir adobat, cautxú o teixit ignífug.

Els turmells i llengüeta disposaran de coixinets de protecció, el calçat de seguretat serà de materials transpirables i disposaran de plantilles anticlaus.

PROTECCIONS DEL COS:

Els cinturons reuniran les següents característiques:

- Seran de cinta teixida en poliamida de primera qualitat o fibra sintètica d'alta tenacitat apropiada, sense reblons i amb costures cosides.
- Tindran una amplada entre 10 i 20 cm, una espessor no inferior a 4mm, i llargària el més reduïda possible.
- Es revisaran sempre abans del seu ús, i es llençaran quan tinguin talls, esquerdes o filaments que comprometin la seva resistència, calculada per al cos humà en caiguda lliure des d'una alçada de 5 m o quan la data de fabricació sigui superior als 4 anys.
- Aniran previstos d'anelles per on passaran la corda salvacaigudes, que no podran anar subjectes mitjançant reblons.
- La corda salvacaigudes serà de poliamida d'alta tenacitat, amb un diàmetre de 12 mm. La sirga d'amarrador també serà de poliamida, però de 16 mm de diàmetre.

PROTECCIÓ PER A TREBALL A LA INTEMPÈRIE:

Els equips protectors integral per al cos davant de les inclemències meteorològiques compliran les següents característiques:

- Que no obstaculitzin la llibertat de moviments.
- Que tinguin poder de retenció/evacuació del calor.
- Que la capacitat de transport de la suor sigui adequada.
- Facilitat d'aireació.

Les peces impermeables disposaran d'esclavines i registres de ventilació per a permetre

AJUNTAMENT DE LLORET DE MAR
Aquest document és una còpia simple del document electrònic original. Comprovi l'autenticitat del document a la web de tràmits de l'Ajuntament de Lloret de Mar (https://tramits.lloret.org/OAC/ValidarDocLloret.jsp?idioma=ca). Utilitzi el "Codi per a la validació" que apareix a la capçalera.

Codi Segur de Verificació: 00264c22-8ef3-47e7-beba-f05a715fd5d9
Origen: Administració
Identificador document original: ES_L01170950_2025_14748800
Data d'impressió: 28/11/2025 11:09:35
Pàgina 352 de 563

DOCUMENT
Projecte

ÒRGAN
SERVEIS CENTRALS

SIGNATURES
1.- JOEL VIVES TORRENTS (TCAT), 19/11/2025 14:06
2.- Administracio Electronica. APROVACIO INICIAL AJGL 21/11/2025

EXPEDIENT
13792025000013

l'evaporació de la suor.
ROBA I PECES DE SENYALITZACIÓ:
Els equips protectors destinats a la seguretat-senyalització de l'usuari compliran les següents característiques:
- Que no obstaculitzin la llibertat de moviments.
- Que tinguin poder de retenció/evacuació del calor.
- Que la capacitat de transport de la suor sigui adequada.
- Facilitat d'aireació.
- Que siguin visibles a temps pel destinatari.
2.- CONDICIONS DE SUBMINISTRAMENT I EMMAGATZEMATGE
ELECCIÓ:
Els EPI hauran de ser seleccionats amb el coneixement de les condicions i tasques relacionades amb l'usuari, tenint en compte les tasques implicades i les dades proporcionades pel fabricant.
Tant el comprador com l'usuari hauran de comprovar que l'EPI ha estat dissenyat i fabricat de la forma següent:
- La peça de protecció disposa d'un disseny i dimensions que per la seva estètica, no creí sensació de ridícul a l'usuari. Els materials i components de l'EPI no hauran d'afectar adversament al beneficiari de la seva utilització.
- Haurà d'oferir a l'usuari el major grau de comoditat possible que estigui en consonància amb la protecció adequada.
- Les parts de l'EPI que entrin en contacte amb l'usuari hauran d'estar lliures de rugositats, cantells agut i ressalts que puguin produir irritacions o ferides.
- El seu disseny haurà de facilitar la seva correcta col·locació sobre l'usuari i haurà de garantir que restarà en el seu lloc durant el temps d'emprament previsible, tenint en compte els factors ambientals, junt amb els moviments i postures que l'usuari pugui adoptar durant el treball. A aquest fi, hauran de proveir-se dels mitjans apropiats, tal com sistemes d'ajustament o gamma de talles adequades, perquè permetin que l'EPI s'adapti a la morfologia de l'usuari.
- L'EPI haurà de ser tant lleuger com sigui possible, sense perjudici de la resistència i l'eficàcia del seu disseny.
- Quan sigui possible, l'EPI tindrà una baixa resistència al vapor d'aigua.
- La designació de la talla de cada peça de treball comprendrà al menys 2 dimensions de control, en centímetres: 1) La altura i el contorn de pit o bust, ó 2) L'altura i la cintura.
Per a l'elecció dels EPI, l'emprador haurà de dur a terme les següents actuacions prèvies:
- Analitzar i avaluar els riscos existents que no puguin evitar-se o eliminar-se suficientment per altres mitjans. Per a l'inventari dels riscos se seguirà l'esquema de l'Annex II del RD 773/1997, de 30 de maig.
- Definir les característiques que hauran de reunir els EPI per a garantir la seva funció, tenint en compte la naturalesa i magnitud dels riscos que els hauran de protegir, així com els factors addicionals de risc que puguin constituir els propis EPI o la seva utilització. Per a l'avaluació d'EPI se seguiran les indicacions de l'Annex IV del RD 773/1997, de 30 de maig.
- Comparar les característiques dels EPI existents en el mercat amb les definides a l'apartat anterior.
Per a la normalització interna d'empresa dels EPI atenent a les conclusions de les actuacions prèvies d'avaluació de riscos, definició de característiques requerides i les existents en el mercat, l'emprador haurà de comprovar que compleixi amb les condicions i requisits establerts a l'Art. 5 del RD 773/1997, de 30 de maig, en funció de les modificacions significatives que l'evolució de la tècnica determini en els riscos, en les mesures tècniques i organitzatives, en els SPC i en les prestacions funcionals dels propis EPI.
PROTECCIONS DEL CAP:
Els mitjans de protecció del cap seran seleccionats en funció de les següents activitats:
- Obres de construcció, i especialment, activitats a sota o a prop de bastides i llocs de treball situats en altura, obres d'encofrat i desencofrat, muntatge i instal·lació de bastides i demolició.
- Treballs en ponts metàl·lics, edificis i estructures metàl·liques de gran altura, pals, torres, obres i muntatges metàl·lics, de caldereria i conduccions tubulars.
- Obres en foses, rases, pous i galeries.
- Moviments de terra i obres en roca.
- Treballs en explotacions de fons, en canteres, explotacions a cel obert i desplaçaments de runes.
- Utilització de pistoles fixaclaus.
- Treballs amb explosius.
- Activitats en ascensors, mecanismes elevadors, grues i mitjans de transport.
- Manteniment d'obres i instal·lacions industrials.
PROTECCIONS PER A L'APARELL OCULAR I LA CARA:
Protecció de l'aparell ocular:
- Els mitjans de protecció ocular seran seleccionats en funció de les activitats amb riscos de:
- Topades o impactes amb partícules o cossos sòlids.
- Acció de pols i fums.
- Projecció o esquitxada de líquids freds, calents, càustics o materials fosos.
- Substàncies perilloses per la seva intensitat o naturalesa.



- Radiacions perilloses per la seva intensitat o naturalesa.
- Enlluernament
Protecció de la cara:
- Els mitjans de protecció facial seran seleccionats en funció de les següents activitats:
- Treballs de soldadura, esmerilat, polit i/o tall.
- Treballs de perforació i burinat.
- Talla i tractament de pedres.
- Manipulació de pistoles fixaclaus d'impacte.
- Utilització de maquinària que generen encenalls curts.
- Recollida i fragmentació de vidre, ceràmica.
- Treball amb raig projector d'abrasius granulars.
- Manipulació o utilització de productes àcids i alcalins, desinfectants i detergents corrosius.
- Manipulació o utilització de dispositius amb raig líquid.
- Activitats en un entorn de calor radiant.
- Treballs que desprenen radiacions.
- Treballs elèctrics en tensió, en baixa tensió.
PROTECCIONS PER A L' APARELL AUDITIU:
Els mitjans de protecció auditiva seran seleccionats en funció de les següents activitats:
- Treballs amb utilització de dispositius d'aire comprimit.
- Treballs de percussió.
- Treballs d'arrancada i abrasió en recintes angostos o confinats.
PROTECCIONS PER A L'APARELL RESPIRATORI:
Els mitjans de protecció de l'aparell respiratori seran seleccionats en funció dels següents riscos:
- Pols, fums i boires.
- Vapors metàl·lics i orgànics.
- Gasos tòxics industrials.
- Monòxid de carboni.
- Baixa concentració d'oxigen respirable.
PROTECCIONS DE LES EXTREMITATS SUPERIORS:
Els mitjans de protecció de les extremitats superiors, mitjançant la utilització de guants, aquests seran seleccionats en funció de les següents activitats:
- Treballs de soldadura.
- Manipulació d'objectes amb arestes tallants.
- Manipulació o utilització de productes àcids i alcalins.
- Treballs amb risc elèctric.
PROTECCIONS DE LES EXTREMITATS INFERIORS:
Per a la protecció dels peus, en els casos que s'indiquin seguidament, es dotarà al treballador de calçat de seguretat, adaptat als riscos a prevenir en funció de l'activitat:
Calçat de protecció i de seguretat:
- Treballs d'obra grossa, enginyeria civil i construcció de carreteres
- Treballs en bastides
- Obres de demolició d'obra grossa
- Obres de construcció de formigó i d'elements prefabricats que incloguin encofrat i desencofrat
- Activitats en obres de construcció o àrees d'emmagatzematge
- Obres d'ensostrat
- Treballs d'estructura metàl·lica
- Treballs de muntatge i instal·lacions metàl·lics
- Treballs en canteres, explotacions a cel obert i desplaçament de runes
- Treballs de transformació de materials lítics
- Manipulació i tractament de vidre
- Revestiment de materials termoaïllants
- Prefabricats per a la construcció
Sabates de seguretat amb taló o sola correguda i sola antiperforant:
- Obres d'ensostrat
Calçat i cobriment de calçat de seguretat amb sola termoaïllant:
- Activitats sobre i amb masses ardents o fredes
Polaines, calçat i cobriment de calçat per poder desfer-se'n ràpid en cas de penetració de masses en fusió:
- Soldadors
PROTECCIONS DEL COS:
Els mitjans de protecció personal anticaigudes d'alçada, seran seleccionats en funció de les següents activitats:
- Treballs en bastides.
- Muntatge de peces prefabricades.
- Treballs en pals i torres.
- Treballs en cabines de grues situades en altura.
PROTECCIÓ DEL TRONC:
Els mitjans de protecció del tronc seran seleccionats en funció dels riscos derivats de les activitats:
Peces i equips de protecció:

AJUNTAMENT DE LLORET DE MAR
Aquest document és una còpia simple del document electrònic original. Comprovi l'autenticitat del document a la web de tràmits de l'Ajuntament de Lloret de Mar (https://tramits.lloret.org/OAC/ValidarDocLloret.jsp?idioma=ca). Utilitzi el "Codi per a la validació" que apareix a la capçalera.

Codi Segur de Verificació: 00264c22-8ef3-47e7-beba-f05a715fd5d9
Origen: Administració
Identificador document original: ES_L01170950_2025_14748800
Data d'impressió: 28/11/2025 11:09:35
Pàgina 353 de 563

DOCUMENT
Projecte

ÒRGAN
SERVEIS CENTRALS

EXPEDIENT
13792025000013

SIGNATURES
1.- JOEL VIVES TORRENTS (TCAT), 19/11/2025 14:06
2.- Administracio Electronica. APROVACIO INICIAL AJGL 21/11/2025

- Manipulació o utilització de productes àcids i alcalins, desinfectants i detergents corrosius.
- Treballs amb masses ardents o permanència a prop d'aquestes i en ambient calent.
- Manipulació de vidre pla.
- Treballs de rajat de sorra.
- Treballs en cambres frigorífiques.

Roba de protecció antiinflamable:
- Treballs de soldadura en locals exigus.

Davantals antiperforants:
- Manipulació de ferramentes de talls manuals, quan la fulla hagi d'orientar-se cap el cos.

Davantals de cuiro i altres materials resistents a partícules i guspires incandescents:
- Treballs de soldadura.
- Treballs de forja.
- Treballs de fosa i emmotllament.

PROTECCIÓ PERSONAL CONTRA CONTACTES ELÈCTRICS:
Els mitjans de protecció personal a les immediacions de zones en tensió elèctrica, seran seleccionats en funció de les següents activitats:
- Treballs de muntatge elèctric
- Treballs de manteniment elèctric
- Treballs d'explotació i transport elèctric

SUBMINISTRAMENT I EMMAGATZEMATGE:
Es subministraran embalats en caixes, classificats per models o tipus homogenis, etiquetats amb les següents dades:
- Nom, marca comercial o altre mitjà d'identificació del fabricant o el seu representant autoritzat.
- Designació del tipus de producte, nom comercial o codi.
- Designació de la talla.
- Número de la norma EN específica.
- Etiqueta de compte: Instruccions de rentat o neteja segons Norma ISO 3759.

Es seguiran les recomanacions d'emmagatzematge i atenció, fixats pel fabricant.
Es reemplaçaran els elements, es netejaran, desinfectaran i es col·locaran en el lloc assignat, seguint les instruccions del fabricant.
S'emmagatzemaran en compartiments amplis i secs, amb temperatures compreses entre 15 i 25°C.
Els estocs i les entregues estaran documentades i custodiades, amb justificant de recepció i rebut, per un responsable delegat per l'emprador.
La vida útil dels EPI és limitada, podent ser deguda tant al seu desgast prematur per l'ús, com a la seva caducitat, que vindrà fixada pel termini de validesa establert pel fabricant, a partir de la seva data de fabricació (generalment estampillada a l'EPI), amb independència que hagi estat o no utilitzat.

3.- UNITAT I CRITERI D'AMIDAMENT
Unitat mesurada segons les especificacions de la DT.

4.- NORMATIVA DE COMPLIMENT OBLIGATORI
Ley 31/1995, de 8 de noviembre, de prevención de riesgos laborales.
Real Decreto 773/1997, de 30 de mayo, sobre disposiciones mínimas de seguridad y salud relativas a la utilización por los trabajadores de equipos de protección individual.
Real Decreto 542/2020, de 26 de mayo, por el que se modifican y derogan diferentes disposiciones en materia de calidad y seguridad industrial.
Real Decreto 159/1995, de 3 de febrero, por el que se modifica el real decreto 1407/1992, de 20 de noviembre, por el que se regula las condiciones para la comercialización y libre circulación intracomunitaria de los equipos de protección individual.
Resolución de 29 de abril de 1999, de la Dirección General de Industria y Tecnología, por la que se actualiza el anexo IV de la Resolución de 18 de marzo de 1998, de la Dirección General de Tecnología y Seguridad Industrial.
Resolución de 28 de julio de 2000, de la Dirección General de Política Tecnológica, por la que se actualiza el anexo IV de la Resolución de 29 de abril de 1999, de la Dirección General de Industria y Tecnología.

**B1 - MATERIALS PER A PROTECCIONS INDIVIDUALS, COL·LECTIVES, IMPLANTACIÓ I ASISTÈNCIES TÈCNIQUES**

**B14 - MATERIALS PER A PROTECCIONS INDIVIDUALS**

**B147 - MATERIALS PER A PROTECCIONS DEL COS**

**B147J- - GUANTS**



0.- ELEMENTS QUE CONTEMPLA EL PLEC

B147J-0XKI.

1.- DEFINICIÓ I CONDICIONS DELS ELEMENTS
Equip destinat a ser dut o subjectat pel treballador perquè el protegeixi d'un o diversos riscos que puguin amenaçar la seva seguretat o la seva salut, així com qualsevol complement o accessori destinat a tal fi.
S'han considerat els tipus següents:
- Proteccions del cap
- Proteccions per a l'aparell ocular i la cara
- Proteccions per a l'aparell auditiu
- Proteccions per a l'aparell respiratori
- Proteccions de les extremitats superiors
- Proteccions de les extremitats inferiors
- Proteccions del cos
- Protecció del tronc
- Protecció per treball a la intempèrie
- Roba i peces de senyalització
- Protecció personal contra contactes elèctrics

Resten expressament exclosos:
- La roba de treball corrent i els uniformes que no estiguin específicament destinats a protegir la salut o la integritat física del treballador
- Es equips dels serveis de socors i salvament
- Els EPI dels militars, dels policies i de les persones dels serveis de manteniment de l'ordre
- Els EPI dels mitjans de transport per carretera
- El material d'esport
- El material d'autodefensa o de dissuasió
- Els aparells portàtils per a la detecció i senyalització dels riscos i dels factors de molèstia

CARACTERÍSTIQUES GENERALS:
Es tracta d'uns equips que actuen a mode de coberta o pantalla portàtil, individualitzada per a cada usuari, destinats a reduir les conseqüències derivades del contacte de la zona del cos protegida, amb una energia fora de control, d'intensitat inferior a la previsible resistència física de l'EPI.
La seva eficàcia resta limitada a la seva capacitat de resistència a la força fora de control que incideixi amb la part del cos protegida per l'usuari, a la seva correcta utilització i manteniment, així com a la formació i voluntat del beneficiari per al seu emprament en les condicions previstes pel fabricant. La seva utilització haurà de quedar restringida a l'absència de garanties preventives adequades, per inexistència de MAUP, o en el seu defecte SPC d'eficàcia equivalent.
Els EPI hauran de proporcionar una protecció eficaç davant els riscos que motiven el seu ús, sense suposar per si mateixos o ocasionar riscos addicionals ni molèsties innecessàries.

PROTECCIONS DEL CAP:
Els cascos de seguretat podran ser amb ala completa al seu voltant, protegint en part les orelles i el coll, o bé amb visera damunt el front únicament, i en els dos casos hauran de complir els següents requisits:
Compren la defensa del crani, cara, coll i completarà el seu ús, la protecció específica d'ulls i oïdes.
- Estaran formats per l'envolvent exterior del casc pròpiament dit, i d'arnès o atallatge d'adaptació al cap, el qual constitueix la seva part en contacte i va proveït d'una barballera ajustable a la mida. Aquest atallatge, serà regulable a les diferents mides dels caps, la fixació al casc haurà de ser sòlida, deixant una llum lliure de 2 a 4 cm entre ell mateix i la paret interior del casc, a fi d'amortir els impactes. A l'interior del frontis de l'atallatge, s'haurà de disposar d'un dessuador de "cuirson" o material astringent similar. Les parts en contacte amb el cap hauran de ser reemplaçables fàcilment.
- Han de ser fabricats amb material resistent a l'impacte mecànic, sense perjudici de la lleugeresa, no sobrepassant en cap cas els 0,450 kg de pes
- Es protegirà al treballador davant les descàrregues elèctriques i les radiacions calorífiques i hauran de ser incombustibles o de combustió lenta; s'hauran de protegir de les radiacions calorífiques i descàrregues elèctriques fins als 17.000 voltis sense perforar-se
- S'hauran de substituir aquells cascos que hagin patit impactes violents, encara que no se'ls hi apreciï exteriorment cap deteriorament. Es considerarà un envelliment del material en el termini d'uns quatre anys, transcorreguts els quals des de la data de fabricació (injectada en relleu a l'interior) s'hauran de donar de baixa, encara que no estiguin fets servir i es trobin emmagatzemats
- Han de ser d'ús personal, podent-se acceptar en construcció l'ús per altres usuaris posteriors, previ el seu rentat sèptic i substitució íntegra dels atallatges interiors per

AJUNTAMENT DE LLORET DE MAR
Aquest document és una còpia simple del document electrònic original. Comprovi l'autenticitat del document a la web de tràmits de l'Ajuntament de Lloret de Mar (https://tramits.lloret.org/OAC/ValidarDocLloret.jsp?idioma=ca). Utilitzi el "Codi per a la validació" que apareix a la capçalera.

Codi Segur de Verificació: 00264c22-8ef3-47e7-beba-f05a715fd5d9
Origen: Administració
Identificador document original: ES_L01170950_2025_14748800
Data d'impressió: 28/11/2025 11:09:35
Pàgina 354 de 563

DOCUMENT
Projecte

ÒRGAN
SERVEIS CENTRALS

SIGNATURES
1.- JOEL VIVES TORRENTS (TCAT), 19/11/2025 14:06
2.- Administracio Electronica. APROVACIO INICIAL AJGL 21/11/2025

EXPEDIENT
13792025000013

altres, totalment nous
PROTECCIONS PER A L'APARELL OCULAR I LA CARA:
La protecció de l'aparell ocular s'efectuarà mitjançant la utilització d'ulleres, pantalles transparents o viseres.
Les ulleres protectores reuniran les característiques mínimes següents:
- Les armadures metàl·liques o de material plàstic seran lleugeres, indeformables a l'escalfor, incombustibles, còmodes i de disseny anatòmic sense perjudici de la seva resistència i eficàcia.
- Quan es treballi amb vapors, gasos o pols molt fina, hauran de ser completament tancades i ajustades a la cara, amb visor amb tractament antientelat; en els casos d'ambients agressius de pols grossa i líquids, seran com els anteriors, però portaran incorporats botons de ventilació indirecta o tamís antiestàtic; en els dames casos seran de muntura de tipus normal i amb proteccions laterals que podran ser perforades per a una millor ventilació.
- Quan no existeixi perill d'impactes per partícules dures, es podran fer servir ulleres de protecció tipus "panoràmiques" amb armadura de vinil flexible i amb el visor de policarbonat o acetat transparent.
- Hauran de ser de fàcil neteja i reduiran al mínim el camp visual.
- En ambients de pols fi, amb ambient xafogós o humit, el visor haurà de ser de reixeta metàl·lica (tipus picapedrer) per impedir l'entelament.
Els mitjans de protecció de la cara podran ser de diversos tipus:
- Pantalla abatible amb arnès propi
- Pantalla abatible subjectada al casc de protecció
- Pantalles amb protecció de cap, fixes o abatibles
- Pantalles sostingudes amb la mà
Les pantalles contra la projecció de cossos físics hauran de ser de material orgànic, transparent, lliures d'estries, ratlles o deformacions. Podran ser de xarxa metàl·lica prima o proveïdes d'un visor amb vidre inestellable.
Als treballs elèctrics realitzats en proximitats de zones de tensió, l'aparell de la pantalla haurà d'estar construït amb material absolutament aïllant i el visor lleugerament enfosquit, en previsió de ceguesa per encebada intempestiva de l'arc elèctric.
Les utilitzades en previsió d'escalfor, hauran de ser de "Kevlar" o de teixit aluminitzat reflectant (l'amiant i teixits asbèstics estan totalment prohibits), amb un visor corresponent, equipat amb vidre resistent a la temperatura que haurà de suportar.
Les pantalles per soldadures, bé siguin de mà, com d'altre tipus hauran de ser fabricades preferentment amb polièster reforçat amb fibra de vidre o en defecte amb fibra vulcanitzada. Les que es facin servir per a soldadura elèctrica no hauran de tenir cap part metàl·lica a l'exterior, a fi d'evitar els contactes accidentals amb la pinça de soldar.
Vidres de protecció:
- Els lents per ulleres de protecció, tant els de vidre (mineral) com els de plàstic transparent (orgànic) hauran de ser òpticament neutres, lliures de bombolles, taques, ondulacions i altres defectes, i les incolores hauran de transmetre no menys del 89% de les radiacions incidents.
- En el sector de la construcció, per a la seva resistència impossibilitat de rallat i entelament, el tipus de visor més polivalent i eficaç, acostuma a ser el de reixeta metàl·lica d'acer, tipus sedàs, tradicional de les ulleres de picapedrer.
PROTECCIONS PER A L' APARELL AUDITIU:
Els elements de protecció auditiva, seran sempre d'ús individual.
PROTECCIONS PER A L'APARELL RESPIRATORI:
Els equips protectors de l'aparell respiratori compliran les següents característiques:
- Seran de tipus i utilització apropiat al risc.
- S'adaptaran completament al contorn facial de l'usuari, per evitar filtracions.
- Determinaran les mínimes molèsties a l'usuari.
- Les parts amb contacte amb la pell hauran de ser de goma especialment tractada o de neoprè per evitar la irritació de l'epidermis.
- En l'ús de mascaretes facials dotades de visors panoràmics, per als usuaris que necessitin l'ús d'ulleres amb vidres correctors, es disposarà al seu interior el dispositiu portavidres, subministrats a l'efecte pel fabricant de l'equip respiratori, i els oculars correctors específics per l'usuari.
PROTECCIONS DE LES EXTREMITATS SUPERIORS:
La protecció de mans, avantbraç, i braç es farà mitjançant guants, mànegues, mitjons i maniguets seleccionats per prevenir els riscos existents i per evitar la dificultat de moviments al treballador.
Aquests elements de protecció seran de goma o cautxú, clorur de polivinil, cuir adobat al crom, teixit termoaïllant, punt, lona, pell flor, serratge, malla metàl·lica, làtex rugós antitallada, etc., segons les característiques o riscos del treball a realitzar.
Per a les maniobres amb electricitat s'hauran de fer servir guants de cautxú, neoprè o matèries plàstiques que portin marcat en forma indeleble el voltatge màxim per al qual han estat fabricats.
Com a complement, si procedeix, es faran servir cremes protectores i guants tipus cirurgià.
PROTECCIONS DE LES EXTREMITATS INFERIORS:
En treballs en risc d'accidents mecànics als peus, serà obligatori l'ús de botes de seguretat amb reforços metàl·lics a la puntera, que estarà tractada i fosfatada per evitar la corrosió. Davant el risc derivat de l'ús de líquids corrosius, o davant riscos químics, es farà ús de



calçat de sola de cautxú, neoprè o poliuretà, cuir especialment tractat i s'haurà de substituir el cosit per la vulcanització a la unió del cos al bloc del pis.
La protecció davant l'aigua i la humitat, s'efectuarà amb botes altes de PVC, que hauran de tenir la puntera metàl·lica de protecció mecànica per a la realització de treballs en moviments de terres i realització d'estructures i enderroc.
En aquelles operacions que les espurnes resultin perilloses, en no tenir elements de ferro o acer, la tanca serà per poder desfer-se'n ràpid per tal d'obrir-la ràpidament davant l'eventual introducció de partícules incandescents.
La protecció de les extremitats inferiors es completarà, quan sigui necessari, amb l'ús de cobriment de peus i polaines de cuir adobat, cautxú o teixit ignífug.
Els turmells i llengüeta disposaran de coixinets de protecció, el calçat de seguretat serà de materials transpirables i disposaran de plantilles anticlaus.
PROTECCIONS DEL COS:
Els cinturons reuniran les següents característiques:
- Seran de cinta teixida en poliamida de primera qualitat o fibra sintètica d'alta tenacitat apropiada, sense reblons i amb costures cosides.
- Tindran una amplada entre 10 i 20 cm, una espessor no inferior a 4mm, i llargària el més reduïda possible.
- Es revisaran sempre abans del seu ús, i es llençaran quan tinguin talls, esquerdes o filaments que comprometin la seva resistència, calculada per al cos humà en caiguda lliure des d'una alçada de 5 m o quan la data de fabricació sigui superior als 4 anys.
- Aniran previstos d'anelles per on passaran la corda salvacaigudes, que no podran anar subjectes mitjançant reblons.
- La corda salvacaigudes serà de poliamida d'alta tenacitat, amb un diàmetre de 12 mm. La sirga d'amarrador també serà de poliamida, però de 16 mm de diàmetre.
PROTECCIÓ PER A TREBALL A LA INTEMPÈRIE:
Els equips protectors integral per al cos davant de les inclemències meteorològiques compliran les següents característiques:
- Que no obstaculitzin la llibertat de moviments.
- Que tinguin poder de retenció/evacuació del calor.
- Que la capacitat de transport de la suor sigui adequada.
- Facilitat d'aireació.
Les peces impermeables disposaran d'esclavines i registres de ventilació per a permetre l'evaporació de la suor.
ROBA I PECES DE SENYALITZACIÓ:
Els equips protectors destinats a la seguretat-senyalització de l'usuari compliran les següents característiques:
- Que no obstaculitzin la llibertat de moviments.
- Que tinguin poder de retenció/evacuació del calor.
- Que la capacitat de transport de la suor sigui adequada.
- Facilitat d'aireació.
- Que siguin visibles a temps pel destinatari.
2.- CONDICIONS DE SUBMINISTRAMENT I EMMAGATZEMATGE
ELECCIÓ:
Els EPI hauran de ser seleccionats amb el coneixement de les condicions i tasques relacionades amb l'usuari, tenint en compte les tasques implicades i les dades proporcionades pel fabricant.
Tant el comprador com l'usuari hauran de comprovar que l'EPI ha estat dissenyat i fabricat de la forma següent:
- La peça de protecció disposa d'un disseny i dimensions que per la seva estètica, no creí sensació de ridícul a l'usuari. Els materials i components de l'EPI no hauran d'afectar adversament al beneficiari de la seva utilització.
- Haurà d'oferir a l'usuari el major grau de comoditat possible que estigui en consonància amb la protecció adequada.
- Les parts de l'EPI que entrin en contacte amb l'usuari hauran d'estar lliures de rugositats, cantells agut i ressalts que puguin produir irritacions o ferides.
- El seu disseny haurà de facilitar la seva correcta col·locació sobre l'usuari i haurà de garantir que restarà en el seu lloc durant el temps d'emprament previsible, tenint en compte els factors ambientals, junt amb els moviments i postures que l'usuari pugui adoptar durant el treball. A aquest fi, hauran de proveir-se dels mitjans apropiats, tal com sistemes d'ajustament o gamma de talles adequades, perquè permetin que l'EPI s'adapti a la morfologia de l'usuari.
- L'EPI haurà de ser tant lleuger com sigui possible, sense perjudici de la resistència i l'eficàcia del seu disseny.
- Quan sigui possible, l'EPI tindrà una baixa resistència al vapor d'aigua.
- La designació de la talla de cada peça de treball comprendrà al menys 2 dimensions de control, en centímetres: 1) La altura i el contorn de pit o bust, ó 2) L'altura i la cintura.
Per a l'elecció dels EPI, l'emprador haurà de dur a terme les següents actuacions prèvies:
- Analitzar i avaluar els riscos existents que no puguin evitar-se o eliminar-se suficientment per altres mitjans. Per a l'inventari dels riscos se seguirà l'esquema de l'Annex II del RD 773/1997, de 30 de maig.
- Definir les característiques que hauran de reunir els EPI per a garantir la seva funció, tenint en compte la naturalesa i magnitud dels riscos que els hauran de protegir, així com els

AJUNTAMENT DE LLORET DE MAR
Aquest document és una còpia simple del document electrònic original. Comprovi l'autenticitat del document a la web de tràmits de l'Ajuntament de Lloret de Mar (https://tramits.lloret.org/OAC/ValidarDocLloret.jsp?idioma=ca). Utilitzi el "Codi per a la validació" que apareix a la capçalera.

Codi Segur de Verificació: 00264c22-8ef3-47e7-beba-f05a715fd5d9
Origen: Administració
Identificador document original: ES_L01170950_2025_14748800
Data d'impressió: 28/11/2025 11:09:35
Pàgina 355 de 563

DOCUMENT
Projecte

ÒRGAN
SERVEIS CENTRALS

SIGNATURES
1.- JOEL VIVES TORRENTS (TCAT), 19/11/2025 14:06
2.- Administracio Electronica. APROVACIO INICIAL AJGL 21/11/2025

EXPEDIENT
13792025000013

factors addicionals de risc que puguin constituir els propis EPI o la seva utilització. Per a l'avaluació d'EPI se seguiran les indicacions de l'Annex IV del RD 773/1997, de 30 de maig.
- Comparar les característiques dels EPI existents en el mercat amb les definides a l'apartat anterior.
Per a la normalització interna d'empresa dels EPI atenent a les conclusions de les actuacions prèvies d'avaluació de riscos, definició de característiques requerides i les existents en el mercat, l'emprador haurà de comprovar que compleixi amb les condicions i requisits establerts a l'Art. 5 del RD 773/1997, de 30 de maig, en funció de les modificacions significatives que l'evolució de la tècnica determini en els riscos, en les mesures tècniques i organitzatives, en els SPC i en les prestacions funcionals dels propis EPI.
PROTECCIONS DEL CAP:
Els mitjans de protecció del cap seran seleccionats en funció de les següents activitats:
- Obres de construcció, i especialment, activitats a sota o a prop de bastides i llocs de treball situats en altura, obres d'encofrat i desencofrat, muntatge i instal·lació de bastides i demolició.
- Treballs en ponts metàl·lics, edificis i estructures metàl·liques de gran altura, pals, torres, obres i muntatges metàl·lics, de caldereria i conduccions tubulars.
- Obres en foses, rases, pous i galeries.
- Moviments de terra i obres en roca.
- Treballs en explotacions de fons, en canteres, explotacions a cel obert i desplaçaments de runes.
- Utilització de pistoles fixaclaus.
- Treballs amb explosius.
- Activitats en ascensors, mecanismes elevadors, grues i mitjans de transport.
- Manteniment d'obres i instal·lacions industrials.
PROTECCIONS PER A L'APARELL OCULAR I LA CARA:
Protecció de l'aparell ocular:
- Els mitjans de protecció ocular seran seleccionats en funció de les activitats amb riscos de:
- Topades o impactes amb partícules o cossos sòlids.
- Acció de pols i fums.
- Projecció o esquitxada de líquids freds, calents, càustics o materials fosos.
- Substàncies perilloses per la seva intensitat o naturalesa.
- Radiacions perilloses per la seva intensitat o naturalesa.
- Enlluernament
Protecció de la cara:
- Els mitjans de protecció facial seran seleccionats en funció de les següents activitats:
- Treballs de soldadura, esmerilat, polit i/o tall.
- Treballs de perforació i burinat.
- Talla i tractament de pedres.
- Manipulació de pistoles fixaclaus d'impacte.
- Utilització de maquinària que generen encenalls curts.
- Recollida i fragmentació de vidre, ceràmica.
- Treball amb raig projector d'abrasius granulars.
- Manipulació o utilització de productes àcids i alcalins, desinfectants i detergents corrosius.
- Manipulació o utilització de dispositius amb raig líquid.
- Activitats en un entorn de calor radiant.
- Treballs que desprenen radiacions.
- Treballs elèctrics en tensió, en baixa tensió.
PROTECCIONS PER A L' APARELL AUDITIU:
Els mitjans de protecció auditiva seran seleccionats en funció de les següents activitats:
- Treballs amb utilització de dispositius d'aire comprimit.
- Treballs de percussió.
- Treballs d'arrancada i abrasió en recintes angostos o confinats.
PROTECCIONS PER A L'APARELL RESPIRATORI:
Els mitjans de protecció de l'aparell respiratori seran seleccionats en funció dels següents riscos:
- Pols, fums i boires.
- Vapors metàl·lics i orgànics.
- Gasos tòxics industrials.
- Monòxid de carboni.
- Baixa concentració d'oxigen respirable.
PROTECCIONS DE LES EXTREMITATS SUPERIORS:
Els mitjans de protecció de les extremitats superiors, mitjançant la utilització de guants, aquests seran seleccionats en funció de les següents activitats:
- Treballs de soldadura.
- Manipulació d'objectes amb arestes tallants.
- Manipulació o utilització de productes àcids i alcalins.
- Treballs amb risc elèctric.
PROTECCIONS DE LES EXTREMITATS INFERIORS:
Per a la protecció dels peus, en els casos que s'indiquin seguidament, es dotarà al treballador de calçat de seguretat, adaptat als riscos a prevenir en funció de l'activitat:



Calçat de protecció i de seguretat:
- Treballs d'obra grossa, enginyeria civil i construcció de carreteres
- Treballs en bastides
- Obres de demolició d'obra grossa
- Obres de construcció de formigó i d'elements prefabricats que incloguin encofrat i desencofrat
- Activitats en obres de construcció o àrees d'emmagatzematge
- Obres d'ensostrat
- Treballs d'estructura metàl·lica
- Treballs de muntatge i instal·lacions metàl·lics
- Treballs en canteres, explotacions a cel obert i desplaçament de runes
- Treballs de transformació de materials lítics
- Manipulació i tractament de vidre
- Revestiment de materials termoaïllants
- Prefabricats per a la construcció
Sabates de seguretat amb taló o sola correguda i sola antiperforant:
- Obres d'ensostrat
Calçat i cobriment de calçat de seguretat amb sola termoaïllant:
- Activitats sobre i amb masses ardents o fredes
Polaines, calçat i cobriment de calçat per poder desfer-se'n ràpid en cas de penetració de masses en fusió:
- Soldadors
PROTECCIONS DEL COS:
Els mitjans de protecció personal anticaigudes d'alçada, seran seleccionats en funció de les següents activitats:
- Treballs en bastides.
- Muntatge de peces prefabricades.
- Treballs en pals i torres.
- Treballs en cabines de grues situades en altura.
PROTECCIÓ DEL TRONC:
Els mitjans de protecció del tronc seran seleccionats en funció dels riscos derivats de les activitats:
Peces i equips de protecció:
- Manipulació o utilització de productes àcids i alcalins, desinfectants i detergents corrosius.
- Treballs amb masses ardents o permanència a prop d'aquestes i en ambient calent.
- Manipulació de vidre pla.
- Treballs de rajat de sorra.
- Treballs en cambres frigorífiques.
Roba de protecció antiinflamable:
- Treballs de soldadura en locals exigus.
Davantals antiperforants:
- Manipulació de ferramentes de talls manuals, quan la fulla hagi d'orientar-se cap el cos.
Davantals de cuiro i altres materials resistents a partícules i guspires incandescents:
- Treballs de soldadura.
- Treballs de forja.
- Treballs de fosa i emmotllament.
PROTECCIÓ PERSONAL CONTRA CONTACTES ELÈCTRICS:
Els mitjans de protecció personal a les immediacions de zones en tensió elèctrica, seran seleccionats en funció de les següents activitats:
- Treballs de muntatge elèctric
- Treballs de manteniment elèctric
- Treballs d'explotació i transport elèctric
SUBMINISTRAMENT I EMMAGATZEMATGE:
Es subministraran embalats en caixes, classificats per models o tipus homogenis, etiquetats amb les següents dades:
- Nom, marca comercial o altre mitjà d'identificació del fabricant o el seu representant autoritzat.
- Designació del tipus de producte, nom comercial o codi.
- Designació de la talla.
- Número de la norma EN específica.
- Etiqueta de compte: Instruccions de rentat o neteja segons Norma ISO 3759.
Es seguiran les recomanacions d'emmagatzematge i atenció, fixats pel fabricant.
Es reemplaçaran els elements, es netejaran, desinfectaran i es col·locaran en el lloc assignat, seguint les instruccions del fabricant.
S'emmagatzemaran en compartiments amplis i secs, amb temperatures compreses entre 15 i 25°C.
Els estocs i les entregues estaran documentades i custodiades, amb justificant de recepció i rebut, per un responsable delegat per l'emprador.
La vida útil dels EPI és limitada, podent ser deguda tant al seu desgast prematur per l'ús, com a la seva caducitat, que vindrà fixada pel termini de validesa establert pel fabricant, a partir de la seva data de fabricació (generalment estampillada a l'EPI), amb independència que hagi estat o no utilitzat.
3.- UNITAT I CRITERI D'AMIDAMENT

AJUNTAMENT DE LLORET DE MAR
Aquest document és una còpia simple del document electrònic original. Comprovi l'autenticitat del document a la web de tràmits de l'Ajuntament de Lloret de Mar (https://tramits.lloret.org/OAC/ValidarDocLloret.jsp?idioma=ca). Utilitzi el "Codi per a la validació" que apareix a la capçalera.

Codi Segur de Verificació: 00264c22-8ef3-47e7-beba-f05a715fd5d9
Origen: Administració
Identificador document original: ES_L01170950_2025_14748800
Data d'impressió: 28/11/2025 11:09:35
Pàgina 356 de 563

DOCUMENT
Projecte

ÒRGAN
SERVEIS CENTRALS

SIGNATURES
1.- JOEL VIVES TORRENTS (TCAT), 19/11/2025 14:06
2.- Administracio Electronica. APROVACIO INICIAL AJGL 21/11/2025

EXPEDIENT
13792025000013

Unitat mesurada segons les especificacions de la DT.
4.- NORMATIVA DE COMPLIMENT OBLIGATORI
Ley 31/1995, de 8 de noviembre, de prevención de riesgos laborales.
Real Decreto 773/1997, de 30 de mayo, sobre disposiciones mínimas de seguridad y salud relativas a la utilización por los trabajadores de equipos de protección individual.
Real Decreto 542/2020, de 26 de mayo, por el que se modifican y derogan diferentes disposiciones en materia de calidad y seguridad industrial.
Real Decreto 159/1995, de 3 de febrero, por el que se modifica el real decreto 1407/1992, de 20 de noviembre, por el que se regula las condiciones para la comercialización y libre circulación intracomunitaria de los equipos de protección individual.
Resolución de 29 de abril de 1999, de la Dirección General de Industria y Tecnología, por la que se actualiza el anexo IV de la Resolución de 18 de marzo de 1998, de la Dirección General de Tecnología y Seguridad Industrial.
Resolución de 28 de julio de 2000, de la Dirección General de Política Tecnológica, por la que se actualiza el anexo IV de la Resolución de 29 de abril de 1999, de la Dirección General de Industria y Tecnología.

**B1 - MATERIALS PER A PROTECCIONS INDIVIDUALS, COL·LECTIVES, IMPLANTACIÓ I ASISTÈNCIES TÈCNIQUES**

**B14 - MATERIALS PER A PROTECCIONS INDIVIDUALS**

**B147 - MATERIALS PER A PROTECCIONS DEL COS**

**B147N- - MÀSCARA I SEMIMÀSCARA PER A PROTECCIÓ RESPIRATÒRIA**

0.- ELEMENTS QUE CONTEMPLA EL PLEC

B147N-0XK6.

1.- DEFINICIÓ I CONDICIONS DELS ELEMENTS
Equip destinat a ser dut o subjectat pel treballador perquè el protegeixi d'un o diversos riscos que puguin amenaçar la seva seguretat o la seva salut, així com qualsevol complement o accessori destinat a tal fi.
S'han considerat els tipus següents:
- Proteccions del cap
- Proteccions per a l'aparell ocular i la cara
- Proteccions per a l'aparell auditiu
- Proteccions per a l'aparell respiratori
- Proteccions de les extremitats superiors
- Proteccions de les extremitats inferiors
- Proteccions del cos
- Protecció del tronc
- Protecció per treball a la intempèrie
- Roba i peces de senyalització
- Protecció personal contra contactes elèctrics
Resten expressament exclosos:
- La roba de treball corrent i els uniformes que no estiguin específicament destinats a protegir la salut o la integritat física del treballador
- Es equips dels serveis de socors i salvament
- Els EPI dels militars, dels policies i de les persones dels serveis de manteniment de l'ordre
- Els EPI dels mitjans de transport per carretera
- El material d'esport
- El material d'autodefensa o de dissuasió
- Els aparells portàtils per a la detecció i senyalització dels riscos i dels factors de molèstia
CARACTERÍSTIQUES GENERALS:
Es tracta d'uns equips que actuen a mode de coberta o pantalla portàtil, individualitzada per a cada usuari, destinats a reduir les conseqüències derivades del contacte de la zona del cos protegida, amb una energia fora de control, d'intensitat inferior a la previsible resistència física de l'EPI.
La seva eficàcia resta limitada a la seva capacitat de resistència a la força fora de control



que incideixi amb la part del cos protegida per l'usuari, a la seva correcta utilització i manteniment, així com a la formació i voluntat del beneficiari per al seu emprament en les condicions previstes pel fabricant. La seva utilització haurà de quedar restringida a l'absència de garanties preventives adequades, per inexistència de MAUP, o en el seu defecte SPC d'eficàcia equivalent.
Els EPI hauran de proporcionar una protecció eficaç davant els riscos que motiven el seu ús, sense suposar por si mateixos o ocasionar riscos addicionals ni molèsties innecessàries.
PROTECCIONS DEL CAP:
Els cascos de seguretat podran ser amb ala completa al seu voltant, protegint en part les orelles i el coll, o bé amb visera damunt el front únicament, i en els dos casos hauran de complir els següents requisits:
Compren la defensa del crani, cara, coll i completarà el seu ús, la protecció específica d'ulls i oïdes.
- Estaran formats per l'envolvent exterior del casc pròpiament dit, i d'arnès o atallatge d'adaptació al cap, el qual constitueix la seva part en contacte i va proveït d'una barballera ajustable a la mida. Aquest atallatge, serà regulable a les diferents mides dels caps, la fixació al casc haurà de ser sòlida, deixant una llum lliure de 2 a 4 cm entre ell mateix i la paret interior del casc, a fi d'amortir els impactes. A l'interior del frontis de l'atallatge, s'haurà de disposar d'un dessuador de "cuirson" o material astringent similar. Les parts en contacte amb el cap hauran de ser reemplaçables fàcilment.
- Han de ser fabricats amb material resistent a l'impacte mecànic, sense perjudici de la lleugeresa, no sobrepassant en cap cas els 0,450 kg de pes
- Es protegirà al treballador davant les descàrregues elèctriques i les radiacions calorifiques i hauran de ser incombustibles o de combustió lenta; s'hauran de protegir de les radiacions calorifiques i descàrregues elèctriques fins als 17.000 voltis sense perforar-se
- S'hauran de substituir aquells cascos que hagin patit impactes violents, encara que no se'ls hi aprecií exteriorment cap deteriorament. Es considerarà un envelliment del material en el termini d'uns quatre anys, transcorreguts els quals des de la data de fabricació (injectada en relleu a l'interior) s'hauran de donar de baixa, encara que no estiguin fets servir i es trobin emmagatzemats
- Han de ser d'ús personal, podent-se acceptar en construcció l'ús per altres usuaris posteriors, previ el seu rentat sèptic i substitució íntegra dels atallatges interiors per altres, totalment nous
PROTECCIONS PER A L'APARELL OCULAR I LA CARA:
La protecció de l'aparell ocular s'efectuarà mitjançant la utilització d'ulleres, pantalles transparents o viseres.
Les ulleres protectores reuniran les característiques mínimes següents:
- Les armadures metàl·liques o de material plàstic seran lleugeres, indeformables a l'escalfor, incombustibles, còmodes i de disseny anatòmic sense perjudici de la seva resistència i eficàcia.
- Quan es treballi amb vapors, gasos o pols molt fina, hauran de ser completament tancades i ajustades a la cara, amb visor amb tractament antientelat; en els casos d'ambients agressius de pols grossa i líquids, seran com els anteriors, però portaran incorporats botons de ventilació indirecta o tamis antiestàtic; en els dames casos seran de muntura de tipus normal i amb proteccions laterals que podran ser perforades per a una millor ventilació.
- Quan no existeixi perill d'impactes per particules dures, es podran fer servir ulleres de protecció tipus "panoràmiques" amb armadura de vinil flexible i amb el visor de policarbonat o acetat transparent.
- Hauran de ser de fàcil neteja i reduiran al mínim el camp visual.
- En ambients de pols fi, amb ambient xafogós o humit, el visor haurà de ser de reixeta metàl·lica (tipus picapedrer) per impedir l'entelament.
Els mitjans de protecció de la cara podran ser de diversos tipus:
- Pantalla abatible amb arnès propi
- Pantalla abatible subjectada al casc de protecció
- Pantalles amb protecció de cap, fixes o abatibles
- Pantalles sostingudes amb la mà
Les pantalles contra la projecció de cossos físics hauran de ser de material orgànic, transparent, lliures d'estries, ratlles o deformacions. Podran ser de xarxa metàl·lica prima o proveïdes d'un visor amb vidre inestellable.
Als treballs elèctrics realitzats en proximitats de zones de tensió, l'aparell de la pantalla haurà d'estar construït amb material absolutament aïllant i el visor lleugerament enfosquit, en previsió de ceguesa per encebada intempestiva de l'arc elèctric.
Les utilitzades en previsió d'escalfor, hauran de ser de "Kevlar" o de teixit aluminitzat reflectant (l'amiant i teixits asbèstics estan totalment prohibits), amb un visor corresponent, equipat amb vidre resistent a la temperatura que haurà de suportar.
Les pantalles per soldadures, bé siguin de mà, com d'altre tipus hauran de ser fabricades preferentment amb poliéster reforçat amb fibra de vidre o en defecte amb fibra vulcanitzada.
Les que es facin servir per a soldadura elèctrica no hauran de tenir cap part metàl·lica a l'exterior, a fi d'evitar els contactes accidentals amb la pinça de soldar.
Vidres de protecció:
- Els lents per ulleres de protecció, tant els de vidre (mineral) com els de plàstic transparent (orgànic) hauran de ser òpticament neutres, lliures de bombolles, taques, ondulacions i altres defectes, i les incolores hauran de transmetre no menys del 89% de les

AJUNTAMENT DE LLORET DE MAR
Aquest document és una còpia simple del document electrònic original. Comprovi l'autenticitat del document a la web de tràmits de l'Ajuntament de Lloret de Mar (https://tramits.lloret.org/OAC/ValidarDocLloret.jsp?idioma=ca). Utilitzi el "Codi per a la validació" que apareix a la capçalera.

Codi Segur de Verificació: 00264c22-8ef3-47e7-beba-f05a715fd5d9
Origen: Administració
Identificador document original: ES_L01170950_2025_14748800
Data d'impressió: 28/11/2025 11:09:35
Pàgina 357 de 563

DOCUMENT
Projecte

ÒRGAN
SERVEIS CENTRALS

SIGNATURES
1.- JOEL VIVES TORRENTS (TCAT), 19/11/2025 14:06
2.- Administracio Electronica. APROVACIO INICIAL AJGL 21/11/2025

EXPEDIENT
13792025000013

radiacions incidents.
- En el sector de la construcció, per a la seva resistència impossibilitat de rallat i entelament, el tipus de visor més polivalent i eficaç, acostuma a ser el de reixeta metàl·lica d'acer, tipus sedàs, tradicional de les ulleres de picapedrer.
PROTECCIONS PER A L' APARELL AUDITIU:
Els elements de protecció auditiva, seran sempre d'ús individual.
PROTECCIONS PER A L'APARELL RESPIRATORI:
Els equips protectors de l'aparell respiratori compliran les següents característiques:
- Seran de tipus i utilització apropiat al risc.
- S'adaptaran completament al contorn facial de l'usuari, per evitar filtracions.
- Determinaran les mínimes molèsties a l'usuari.
- Les parts amb contacte amb la pell hauran de ser de goma especialment tractada o de neoprè per evitar la irritació de l'epidermis.
- En l'ús de mascaretes facials dotades de visors panoràmics, per als usuaris que necessitin l'ús d'ulleres amb vidres correctors, es disposarà al seu interior el dispositiu portavidres, subministrats a l'efecte pel fabricant de l'equip respiratori, i els oculars correctors específics per l'usuari.
PROTECCIONS DE LES EXTREMITATS SUPERIORS:
La protecció de mans, avantbraç, i braç es farà mitjançant guants, mànegues, mitjons i maniguets seleccionats per prevenir els riscos existents i per evitar la dificultat de moviments al treballador.
Aquests elements de protecció seran de goma o cautxú, clorur de polivinil, cuir adobat al crom, teixit termoaïllant, punt, lona, pell flor, serratge, malla metàl·lica, làtex rugós antitallada, etc., segons les característiques o riscos del treball a realitzar.
Per a les maniobres amb electricitat s'hauran de fer servir guants de cautxú, neoprè o matèries plàstiques que portin marcat en forma indeleble el voltatge màxim per al qual han estat fabricats.
Com a complement, si procedeix, es faran servir cremes protectores i guants tipus cirurgià.
PROTECCIONS DE LES EXTREMITATS INFERIORS:
En treballs en risc d'accidents mecànics als peus, serà obligatori l'ús de botes de seguretat amb reforços metàl·lics a la puntera, que estarà tractada i fosfatada per evitar la corrosió.
Davant el risc derivat de l'ús de líquids corrosius, o davant riscos químics, es farà ús de calçat de sola de cautxú, neoprè o poliuretà, cuir especialment tractat i s'haurà de substituir el cosit per la vulcanització a la unió del cos al bloc del pis.
La protecció davant l'aigua i la humitat, s'efectuarà amb botes altes de PVC, que hauran de tenir la puntera metàl·lica de protecció mecànica per a la realització de treballs en moviments de terres i realització d'estructures i enderroc.
En aquelles operacions que les espurnes resultin perilloses, en no tenir elements de ferro o acer, la tanca serà per poder desfer-se'n ràpid per tal d'obrir-la ràpidament davant l'eventual introducció de partícules incandescents.
La protecció de les extremitats inferiors es completarà, quan sigui necessari, amb l'ús de cobriment de peus i polaines de cuir adobat, cautxú o teixit ignífug.
Els turmells i llengüeta disposaran de coixinets de protecció, el calçat de seguretat serà de materials transpirables i disposaran de plantilles anticlaus.
PROTECCIONS DEL COS:
Els cinturons reuniran les següents característiques:
- Seran de cinta teixida en poliamida de primera qualitat o fibra sintètica d'alta tenacitat apropiada, sense reblons i amb costures cosides.
- Tindran una amplada entre 10 i 20 cm, una espessor no inferior a 4mm, i llargària el més reduïda possible.
- Es revisaran sempre abans del seu ús, i es llençaran quan tinguin talls, esquerdes o filaments que comprometin la seva resistència, calculada per al cos humà en caiguda lliure des d'una alçada de 5 m o quan la data de fabricació sigui superior als 4 anys.
- Aniran previstos d'anelles per on passaran la corda salvacaigudes, que no podran anar subjectes mitjançant reblons.
- La corda salvacaigudes serà de poliamida d'alta tenacitat, amb un diàmetre de 12 mm. La sirga d'amarrador també serà de poliamida, però de 16 mm de diàmetre.
PROTECCIÓ PER A TREBALL A LA INTEMPÈRIE:
Els equips protectors integral per al cos davant de les inclemències meteorològiques compliran les següents característiques:
- Que no obstaculitzin la llibertat de moviments.
- Que tinguin poder de retenció/evacuació del calor.
- Que la capacitat de transport de la suor sigui adequada.
- Facilitat d'aireació.
Les peces impermeables disposaran d'esclavines i registres de ventilació per a permetre l'evaporació de la suor.
ROBA I PECES DE SENYALITZACIÓ:
Els equips protectors destinats a la seguretat-senyalització de l'usuari compliran les següents característiques:
- Que no obstaculitzin la llibertat de moviments.
- Que tinguin poder de retenció/evacuació del calor.
- Que la capacitat de transport de la suor sigui adequada.
- Facilitat d'aireació.



- Que siguin visibles a temps pel destinatari.
2.- CONDICIONS DE SUBMINISTRAMENT I EMMAGATZEMATGE
ELECCIÓ:
Els EPI hauran de ser seleccionats amb el coneixement de les condicions i tasques relacionades amb l'usuari, tenint en compte les tasques implicades i les dades proporcionades pel fabricant.
Tant el comprador com l'usuari hauran de comprovar que l'EPI ha estat dissenyat i fabricat de la forma següent:
- La peça de protecció disposa d'un disseny i dimensions que per la seva estètica, no creí sensació de ridícul a l'usuari. Els materials i components de l'EPI no hauran d'afectar adversament al beneficiari de la seva utilització.
- Haurà d'oferir a l'usuari el major grau de comoditat possible que estigui en consonància amb la protecció adequada.
- Les parts de l'EPI que entrin en contacte amb l'usuari hauran d'estar lliures de rugositats, cantells agut i ressalts que puguin produir irritacions o ferides.
- El seu disseny haurà de facilitar la seva correcta col·locació sobre l'usuari i haurà de garantir que restarà en el seu lloc durant el temps d'emprament previsible, tenint en compte els factors ambientals, junt amb els moviments i postures que l'usuari pugui adoptar durant el treball. A aquest fi, hauran de proveir-se dels mitjans apropiats, tal com sistemes d'ajustament o gamma de talles adequades, perquè permetin que l'EPI s'adapti a la morfologia de l'usuari.
- L'EPI haurà de ser tant lleuger com sigui possible, sense perjudici de la resistència i l'eficàcia del seu disseny.
- Quan sigui possible, l'EPI tindrà una baixa resistència al vapor d'aigua.
- La designació de la talla de cada peça de treball comprendrà al menys 2 dimensions de control, en centímetres: 1) La altura i el contorn de pit o bust, ó 2) L'altura i la cintura.
Per a l'elecció dels EPI, l'emprador haurà de dur a terme les següents actuacions prèvies:
- Analitzar i avaluar els riscos existents que no puguin evitar-se o eliminar-se suficientment per altres mitjans. Per a l'inventari dels riscos se seguirà l'esquema de l'Annex II del RD 773/1997, de 30 de maig.
- Definir les característiques que hauran de reunir els EPI per a garantir la seva funció, tenint en compte la naturalesa i magnitud dels riscos que els hauran de protegir, així com els factors addicionals de risc que puguin constituir els propis EPI o la seva utilització. Per a l'avaluació d'EPI se seguiran les indicacions de l'Annex IV del RD 773/1997, de 30 de maig.
- Comparar les característiques dels EPI existents en el mercat amb les definides a l'apartat anterior.
Per a la normalització interna d'empresa dels EPI atenent a les conclusions de les actuacions prèvies d'avaluació de riscos, definició de característiques requerides i les existents en el mercat, l'emprador haurà de comprovar que compleixi amb les condicions i requisits establerts a l'Art. 5 del RD 773/1997, de 30 de maig, en funció de les modificacions significatives que l'evolució de la tècnica determini en els riscos, en les mesures tècniques i organitzatives, en els SPC i en les prestacions funcionals dels propis EPI.
PROTECCIONS DEL CAP:
Els mitjans de protecció del cap seran seleccionats en funció de les següents activitats:
- Obres de construcció, i especialment, activitats a sota o a prop de bastides i llocs de treball situats en altura, obres d'encofrat i desencofrat, muntatge i instal·lació de bastides i demolició.
- Treballs en ponts metàl·lics, edificis i estructures metàl·liques de gran altura, pals, torres, obres i muntatges metàl·lics, de caldereria i conduccions tubulars.
- Obres en foses, rases, pous i galeries.
- Moviments de terra i obres en roca.
- Treballs en explotacions de fons, en canteres, explotacions a cel obert i desplaçaments de runes.
- Utilització de pistoles fixaclaus.
- Treballs amb explosius.
- Activitats en ascensors, mecanismes elevadors, grues i mitjans de transport.
- Manteniment d'obres i instal·lacions industrials.
PROTECCIONS PER A L'APARELL OCULAR I LA CARA:
Protecció de l'aparell ocular:
- Els mitjans de protecció ocular seran seleccionats en funció de les activitats amb riscos de:
- Topades o impactes amb partícules o cossos sòlids.
- Acció de pols i fums.
- Projecció o esquitxada de líquids freds, calents, càustics o materials fosos.
- Substàncies perilloses per la seva intensitat o naturalesa.
- Radiacions perilloses per la seva intensitat o naturalesa.
- Enlluernament
Protecció de la cara:
- Els mitjans de protecció facial seran seleccionats en funció de les següents activitats:
- Treballs de soldadura, esmerilat, polit i/o tall.
- Treballs de perforació i burinat.
- Talla i tractament de pedres.
- Manipulació de pistoles fixaclaus d'impacte.

AJUNTAMENT DE LLORET DE MAR
Aquest document és una còpia simple del document electrònic original. Comprovi l'autenticitat del document a la web de tràmits de l'Ajuntament de Lloret de Mar (https://tramits.lloret.org/OAC/ValidarDocLloret.jsp?idioma=ca). Utilitzi el "Codi per a la validació" que apareix a la capçalera.

Codi Segur de Verificació: 00264c22-8ef3-47e7-beba-f05a715fd5d9
Origen: Administració
Identificador document original: ES_L01170950_2025_14748800
Data d'impressió: 28/11/2025 11:09:35
Pàgina 358 de 563

DOCUMENT
Projecte

ÒRGAN
SERVEIS CENTRALS

SIGNATURES
1.- JOEL VIVES TORRENTS (TCAT), 19/11/2025 14:06
2.- Administracio Electronica. APROVACIO INICIAL AJGL 21/11/2025

EXPEDIENT
13792025000013

- Utilització de maquinària que generen encenalls curts.
- Recollida i fragmentació de vidre, ceràmica.
- Treball amb raig projector d'abrasius granulars.
- Manipulació o utilització de productes àcids i alcalins, desinfectants i detergents corrosius.
- Manipulació o utilització de dispositius amb raig líquid.
- Activitats en un entorn de calor radiant.
- Treballs que desprenen radiacions.
- Treballs elèctrics en tensió, en baixa tensió.

PROTECCIONS PER A L' APARELL AUDITIU:
Els mitjans de protecció auditiva seran seleccionats en funció de les següents activitats:
- Treballs amb utilització de dispositius d'aire comprimit.
- Treballs de percussió.
- Treballs d'arrancada i abrasió en recintes angostos o confinats.

PROTECCIONS PER A L'APARELL RESPIRATORI:
Els mitjans de protecció de l'aparell respiratori seran seleccionats en funció dels següents riscos:
- Pols, fums i boires.
- Vapors metàl·lics i orgànics.
- Gasos tòxics industrials.
- Monòxid de carboni.
- Baixa concentració d'oxigen respirable.

PROTECCIONS DE LES EXTREMITATS SUPERIORS:
Els mitjans de protecció de les extremitats superiors, mitjançant la utilització de guants, aquests seran seleccionats en funció de les següents activitats:
- Treballs de soldadura.
- Manipulació d'objectes amb arestes tallants.
- Manipulació o utilització de productes àcids i alcalins.
- Treballs amb risc elèctric.

PROTECCIONS DE LES EXTREMITATS INFERIORS:
Per a la protecció dels peus, en els casos que s'indiquin seguidament, es dotarà al treballador de calçat de seguretat, adaptat als riscos a prevenir en funció de l'activitat:
Calçat de protecció i de seguretat:
- Treballs d'obra grossa, enginyeria civil i construcció de carreteres
- Treballs en bastides
- Obres de demolició d'obra grossa
- Obres de construcció de formigó i d'elements prefabricats que incloguin encofrat i desencofrat
- Activitats en obres de construcció o àrees d'emmagatzematge
- Obres d'ensostrat
- Treballs d'estructura metàl·lica
- Treballs de muntatge i instal·lacions metàl·lics
- Treballs en canteres, explotacions a cel obert i desplaçament de runes
- Treballs de transformació de materials litics
- Manipulació i tractament de vidre
- Revestiment de materials termoaïllants
- Prefabricats per a la construcció

Sabates de seguretat amb taló o sola correguda i sola antiperforant:
- Obres d'ensostrat

Calçat i cobriment de calçat de seguretat amb sola termoaïllant:
- Activitats sobre i amb masses ardents o fredes

Polaines, calçat i cobriment de calçat per poder desfer-se'n ràpid en cas de penetració de masses en fusió:
- Soldadors

PROTECCIONS DEL COS:
Els mitjans de protecció personal anticaigudes d'alçada, seran seleccionats en funció de les següents activitats:
- Treballs en bastides.
- Muntatge de peces prefabricades.
- Treballs en pals i torres.
- Treballs en cabines de grues situades en altura.

PROTECCIÓ DEL TRONC:
Els mitjans de protecció del tronc seran seleccionats en funció dels riscos derivats de les activitats:
Peces i equips de protecció:
- Manipulació o utilització de productes àcids i alcalins, desinfectants i detergents corrosius.
- Treballs amb masses ardents o permanència a prop d'aquestes i en ambient calent.
- Manipulació de vidre pla.
- Treballs de rajat de sorra.
- Treballs en cambres frigorífiques.

Roba de protecció antiinflamable:
- Treballs de soldadura en locals exigus.



Davantals antiperforants:
- Manipulació de ferramentes de talls manuals, quan la fulla hagi d'orientar-se cap el cos.

Davantals de cuiro i altres materials resistents a partícules i guspires incandescents:
- Treballs de soldadura.
- Treballs de forja.
- Treballs de fosa i emmotllament.

PROTECCIÓ PERSONAL CONTRA CONTACTES ELÈCTRICS:
Els mitjans de protecció personal a les immediacions de zones en tensió elèctrica, seran seleccionats en funció de les següents activitats:
- Treballs de muntatge elèctric
- Treballs de manteniment elèctric
- Treballs d'explotació i transport elèctric

SUBMINISTRAMENT I EMMAGATZEMATGE:
Es subministraran embalats en caixes, classificats per models o tipus homogenis, etiquetats amb les següents dades:
- Nom, marca comercial o altre mitjà d'identificació del fabricant o el seu representant autoritzat.
- Designació del tipus de producte, nom comercial o codi.
- Designació de la talla.
- Número de la norma EN específica.
- Etiqueta de compte: Instruccions de rentat o neteja segons Norma ISO 3759.

Es seguiran les recomanacions d'emmagatzematge i atenció, fixats pel fabricant.
Es reemplaçaran els elements, es netejaran, desinfectaran i es col·locaran en el lloc assignat, seguint les instruccions del fabricant.
S'emmagatzemaran en compartiments amplis i secs, amb temperatures compreses entre 15 i 25°C.
Els estocs i les entregues estaran documentades i custodiades, amb justificant de recepció i rebut, per un responsable delegat per l'emprador.
La vida útil dels EPI és limitada, podent ser deguda tant al seu desgast prematur per l'ús, com a la seva caducitat, que vindrà fixada pel termini de validesa establert pel fabricant, a partir de la seva data de fabricació (generalment estampillada a l'EPI), amb independència que hagi estat o no utilitzat.

3.- UNITAT I CRITERI D'AMIDAMENT
Unitat mesurada segons les especificacions de la DT.

4.- NORMATIVA DE COMPLIMENT OBLIGATORI
Ley 31/1995, de 8 de noviembre, de prevención de riesgos laborales.
Real Decreto 773/1997, de 30 de mayo, sobre disposiciones mínimas de seguridad y salud relativas a la utilización por los trabajadores de equipos de protección individual.
Real Decreto 542/2020, de 26 de mayo, por el que se modifican y derogan diferentes disposiciones en materia de calidad y seguridad industrial.
Real Decreto 159/1995, de 3 de febrero, por el que se modifica el real decreto 1407/1992, de 20 de noviembre, por el que se regula las condiciones para la comercialización y libre circulación intracomunitaria de los equipos de protección individual.
Resolución de 29 de abril de 1999, de la Dirección General de Industria y Tecnología, por la que se actualiza el anexo IV de la Resolución de 18 de marzo de 1998, de la Dirección General de Tecnología y Seguridad Industrial.
Resolución de 28 de julio de 2000, de la Dirección General de Política Tecnológica, por la que se actualiza el anexo IV de la Resolución de 29 de abril de 1999, de la Dirección General de Industria y Tecnología.

## B1 - MATERIALS PER A PROTECCIONS INDIVIDUALS, COL·LECTIVES, IMPLANTACIÓ I ASISTÈNCIES TÈCNIQUES

## B14 - MATERIALS PER A PROTECCIONS INDIVIDUALS

## B147 - MATERIALS PER A PROTECCIONS DEL COS

## B147Q- - PANTALLA PER A PROTECCIÓ DE L'APARELL OCULAR

0.- ELEMENTS QUE CONTEMPLA EL PLEC

B147Q-0XIT,B147Q-0XIW.

1.- DEFINICIÓ I CONDICIONS DELS ELEMENTS

AJUNTAMENT DE LLORET DE MAR
Aquest document és una còpia simple del document electrònic original. Comprovi l'autenticitat del document a la web de tràmits de l'Ajuntament de Lloret de Mar (https://tramits.lloret.org/OAC/ValidarDocLloret.jsp?idioma=ca). Utilitzi el "Codi per a la validació" que apareix a la capçalera.

Codi Segur de Verificació: 00264c22-8ef3-47e7-beba-f05a715fd5d9
Origen: Administració
Identificador document original: ES_L01170950_2025_14748800
Data d'impressió: 28/11/2025 11:09:35
Pàgina 359 de 563

DOCUMENT
Projecte

ÒRGAN
SERVEIS CENTRALS

SIGNATURES
1.- JOEL VIVES TORRENTS (TCAT), 19/11/2025 14:06
2.- Administracio Electronica. APROVACIO INICIAL AJGL 21/11/2025

EXPEDIENT
13792025000013

Equip destinat a ser dut o subjectat pel treballador perquè el protegeixi d'un o diversos riscos que puguin amenaçar la seva seguretat o la seva salut, així com qualsevol complement o accessori destinat a tal fi.
S'han considerat els tipus següents:
- Proteccions del cap
- Proteccions per a l'aparell ocular i la cara
- Proteccions per a l'aparell auditiu
- Proteccions per a l'aparell respiratori
- Proteccions de les extremitats superiors
- Proteccions de les extremitats inferiors
- Proteccions del cos
- Protecció del tronc
- Protecció per treball a la intempèrie
- Roba i peces de senyalització
- Protecció personal contra contactes elèctrics
Resten expressament exclosos:
- La roba de treball corrent i els uniformes que no estiguin específicament destinats a protegir la salut o la integritat física del treballador
- Es equips dels serveis de socors i salvament
- Els EPI dels militars, dels policies i de les persones dels serveis de manteniment de l'ordre
- Els EPI dels mitjans de transport per carretera
- El material d'esport
- El material d'autodefensa o de dissuasió
- Els aparells portàtils per a la detecció i senyalització dels riscos i dels factors de molèstia
CARACTERÍSTIQUES GENERALS:
Es tracta d'uns equips que actuen a mode de coberta o pantalla portàtil, individualitzada per a cada usuari, destinats a reduir les conseqüències derivades del contacte de la zona del cos protegida, amb una energia fora de control, d'intensitat inferior a la previsible resistència física de l'EPI.
La seva eficàcia resta limitada a la seva capacitat de resistència a la força fora de control que incideixi amb la part del cos protegida per l'usuari, a la seva correcta utilització i manteniment, així com a la formació i voluntat del beneficiari per al seu emprament en les condicions previstes pel fabricant. La seva utilització haurà de quedar restringida a l'absència de garanties preventives adequades, per inexistència de MAUP, o en el seu defecte SPC d'eficàcia equivalent.
Els EPI hauran de proporcionar una protecció eficaç davant els riscos que motiven el seu ús, sense suposar per si mateixos o ocasionar riscos addicionals ni molèsties innecessàries.
PROTECCIONS DEL CAP:
Els cascos de seguretat podran ser amb ala completa al seu voltant, protegint en part les orelles i el coll, o bé amb visera damunt el front únicament, i en els dos casos hauran de complir els següents requisits:
Compren la defensa del crani, cara, coll i completarà el seu ús, la protecció específica d'ulls i oïdes.
- Estaran formats per l'envolvent exterior del casc pròpiament dit, i d'arnès o atallatge d'adaptació al cap, el qual constitueix la seva part en contacte i va proveït d'una barballera ajustable a la mida. Aquest atallatge, serà regulable a les diferents mides dels caps, la fixació al casc haurà de ser sòlida, deixant una llum lliure de 2 a 4 cm entre ell mateix i la paret interior del casc, a fi d'amortir els impactes. A l'interior del frontis de l'atallatge, s'haurà de disposar d'un dessuador de "cuirson" o material astringent similar. Les parts en contacte amb el cap hauran de ser reemplaçables fàcilment.
- Han de ser fabricats amb material resistent a l'impacte mecànic, sense perjudici de la lleugeresa, no sobrepassant en cap cas els 0,450 kg de pes
- Es protegirà al treballador davant les descàrregues elèctriques i les radiacions calorífiques i hauran de ser incombustibles o de combustió lenta; s'hauran de protegir de les radiacions calorífiques i descàrregues elèctriques fins als 17.000 voltis sense perforar-se
- S'hauran de substituir aquells cascos que hagin patit impactes violents, encara que no se'ls hi apreciï exteriorment cap deteriorament. Es considerarà un envelliment del material en el termini d'uns quatre anys, transcorreguts els quals des de la data de fabricació (injectada en relleu a l'interior) s'hauran de donar de baixa, encara que no estiguin fets servir i es trobin emmagatzemats
- Han de ser d'ús personal, podent-se acceptar en construcció l'ús per altres usuaris posteriors, previ el seu rentat sèptic i substitució íntegra dels atallatges interiors per altres, totalment nous
PROTECCIONS PER A L'APARELL OCULAR I LA CARA:
La protecció de l'aparell ocular s'efectuarà mitjançant la utilització d'ulleres, pantalles transparents o viseres.
Les ulleres protectores reuniran les característiques mínimes següents:
- Les armadures metàl·liques o de material plàstic seran lleugeres, indeformables a l'escalfor, incombustibles, còmodes i de disseny anatòmic sense perjudici de la seva resistència i eficàcia.
- Quan es treballi amb vapors, gasos o pols molt fina, hauran de ser completament tancades i



ajustades a la cara, amb visor amb tractament antientelat; en els casos d'ambients agressius de pols grossa i líquids, seran com els anteriors, però portaran incorporats botons de ventilació indirecta o tamís antiestàtic; en els dames casos seran de muntura de tipus normal i amb proteccions laterals que podran ser perforades per a una millor ventilació.
- Quan no existeixi perill d'impactes per partícules dures, es podran fer servir ulleres de protecció tipus "panoràmiques" amb armadura de vinil flexible i amb el visor de policarbonat o acetat transparent.
- Hauran de ser de fàcil neteja i reduiran al mínim el camp visual.
- En ambients de pols fi, amb ambient xafogós o humit, el visor haurà de ser de reixeta metàl·lica (tipus picapedrer) per impedir l'entelament.
Els mitjans de protecció de la cara podran ser de diversos tipus:
- Pantalla abatible amb arnès propi
- Pantalla abatible subjectada al casc de protecció
- Pantalles amb protecció de cap, fixes o abatibles
- Pantalles sostingudes amb la mà
Les pantalles contra la projecció de cossos físics hauran de ser de material orgànic, transparent, lliures d'estries, ratlles o deformacions. Podran ser de xarxa metàl·lica prima o proveïdes d'un visor amb vidre inestellable.
Als treballs elèctrics realitzats en proximitats de zones de tensió, l'aparell de la pantalla haurà d'estar construït amb material absolutament aïllant i el visor lleugerament enfosquit, en previsió de ceguesa per encebada intempestiva de l'arc elèctric.
Les utilitzades en previsió d'escalfor, hauran de ser de "Kevlar" o de teixit aluminitzat reflectant (l'amiant i teixits asbèstics estan totalment prohibits), amb un visor corresponent, equipat amb vidre resistent a la temperatura que haurà de suportar.
Les pantalles per soldadures, bé siguin de mà, com d'altre tipus hauran de ser fabricades preferentment amb polièster reforçat amb fibra de vidre o en defecte amb fibra vulcanitzada. Les que es facin servir per a soldadura elèctrica no hauran de tenir cap part metàl·lica a l'exterior, a fi d'evitar els contactes accidentals amb la pinça de soldar.
Vidres de protecció:
- Els lents per ulleres de protecció, tant els de vidre (mineral) com els de plàstic transparent (orgànic) hauran de ser òpticament neutres, lliures de bombolles, taques, ondulacions i altres defectes, i les incolores hauran de transmetre no menys del 89% de les radiacions incidents.
- En el sector de la construcció, per a la seva resistència impossibilitat de rallat i entelament, el tipus de visor més polivalent i eficaç, acostuma a ser el de reixeta metàl·lica d'acer, tipus sedàs, tradicional de les ulleres de picapedrer.
PROTECCIONS PER A L' APARELL AUDITIU:
Els elements de protecció auditiva, seran sempre d'ús individual.
PROTECCIONS PER A L'APARELL RESPIRATORI:
Els equips protectors de l'aparell respiratori compliran les següents característiques:
- Seran de tipus i utilització apropiat al risc.
- S'adaptaran completament al contorn facial de l'usuari, per evitar filtracions.
- Determinaran les mínimes molèsties a l'usuari.
- Les parts amb contacte amb la pell hauran de ser de goma especialment tractada o de neoprè per evitar la irritació de l'epidermis.
- En l'ús de mascaretes facials dotades de visors panoràmics, per als usuaris que necessitin l'ús d'ulleres amb vidres correctors, es disposarà al seu interior el dispositiu portavidres, subministrats a l'efecte pel fabricant de l'equip respiratori, i els oculars correctors específics per l'usuari.
PROTECCIONS DE LES EXTREMITATS SUPERIORS:
La protecció de mans, avantbraç, i braç es farà mitjançant guants, mànegues, mitjons i maniguets seleccionats per prevenir els riscos existents i per evitar la dificultat de moviments al treballador.
Aquests elements de protecció seran de goma o cautxú, clorur de polivinil, cuir adobat al crom, teixit termoaïllant, punt, lona, pell flor, serratge, malla metàl·lica, làtex rugós antitallada, etc., segons les característiques o riscos del treball a realitzar.
Per a les maniobres amb electricitat s'hauran de fer servir guants de cautxú, neoprè o matèries plàstiques que portin marcat en forma indeleble el voltatge màxim per al qual han estat fabricats.
Com a complement, si procedeix, es faran servir cremes protectores i guants tipus cirurgià.
PROTECCIONS DE LES EXTREMITATS INFERIORS:
En treballs en risc d'accidents mecànics als peus, serà obligatori l'ús de botes de seguretat amb reforços metàl·lics a la puntera, que estarà tractada i fosfatada per evitar la corrosió. Davant el risc derivat de l'ús de líquids corrosius, o davant riscos químics, es farà ús de calçat de sola de cautxú, neoprè o poliuretà, cuir especialment tractat i s'haurà de substituir el cosit per la vulcanització a la unió del cos al bloc del pis.
La protecció davant l'aigua i la humitat, s'efectuarà amb botes altes de PVC, que hauran de tenir la puntera metàl·lica de protecció mecànica per a la realització de treballs en moviments de terres i realització d'estructures i enderroc.
En aquelles operacions que les espurnes resultin perilloses, en no tenir elements de ferro o acer, la tanca serà per poder desfer-se'n ràpid per tal d'obrir-la ràpidament davant l'eventual introducció de partícules incandescents.
La protecció de les extremitats inferiors es completarà, quan sigui necessari, amb l'ús de

AJUNTAMENT DE LLORET DE MAR
Aquest document és una còpia simple del document electrònic original. Comprovi l'autenticitat del document a la web de tràmits de l'Ajuntament de Lloret de Mar (https://tramits.lloret.org/OAC/ValidarDocLloret.jsp?idioma=ca). Utilitzi el "Codi per a la validació" que apareix a la capçalera.

Codi Segur de Verificació: 00264c22-8ef3-47e7-beba-f05a715fd5d9
Origen: Administració
Identificador document original: ES_L01170950_2025_14748800
Data d'impressió: 28/11/2025 11:09:35
Pàgina 360 de 563

DOCUMENT
Projecte

ÒRGAN
SERVEIS CENTRALS

SIGNATURES
1.- JOEL VIVES TORRENTS (TCAT), 19/11/2025 14:06
2.- Administracio Electronica. APROVACIO INICIAL AJGL 21/11/2025

EXPEDIENT
13792025000013

cobriment de peus i polaines de cuir adobat, cautxú o teixit ignífug.
Els turmells i llengüeta disposaran de coixinets de protecció, el calçat de seguretat serà de materials transpirables i disposaran de plantilles anticlaus.
PROTECCIONS DEL COS:
Els cinturons reuniran les següents característiques:
- Seran de cinta teixida en poliamida de primera qualitat o fibra sintètica d'alta tenacitat apropiada, sense reblons i amb costures cosides.
- Tindran una amplada entre 10 i 20 cm, una espessor no inferior a 4mm, i llargària el més reduïda possible.
- Es revisaran sempre abans del seu ús, i es llençaran quan tinguin talls, esquerdes o filaments que comprometin la seva resistència, calculada per al cos humà en caiguda lliure des d'una alçada de 5 m o quan la data de fabricació sigui superior als 4 anys.
- Aniran previstos d'anelles per on passaran la corda salvacaigudes, que no podran anar subjectes mitjançant reblons.
- La corda salvacaigudes serà de poliamida d'alta tenacitat, amb un diàmetre de 12 mm. La sirga d'amarrador també serà de poliamida, però de 16 mm de diàmetre.
PROTECCIÓ PER A TREBALL A LA INTEMPÈRIE:
Els equips protectors integral per al cos davant de les inclemències meteorològiques compliran les següents característiques:
- Que no obstaculitzin la llibertat de moviments.
- Que tinguin poder de retenció/evacuació del calor.
- Que la capacitat de transport de la suor sigui adequada.
- Facilitat d'aireació.
Les peces impermeables disposaran d'esclavines i registres de ventilació per a permetre l'evaporació de la suor.
ROBA I PECES DE SENYALITZACIÓ:
Els equips protectors destinats a la seguretat-senyalització de l'usuari compliran les següents característiques:
- Que no obstaculitzin la llibertat de moviments.
- Que tinguin poder de retenció/evacuació del calor.
- Que la capacitat de transport de la suor sigui adequada.
- Facilitat d'aireació.
- Que siguin visibles a temps pel destinatari.
2.- CONDICIONS DE SUBMINISTRAMENT I EMMAGATZEMATGE
ELECCIÓ:
Els EPI hauran de ser seleccionats amb el coneixement de les condicions i tasques relacionades amb l'usuari, tenint en compte les tasques implicades i les dades proporcionades pel fabricant.
Tant el comprador com l'usuari hauran de comprovar que l'EPI ha estat dissenyat i fabricat de la forma següent:
- La peça de protecció disposa d'un disseny i dimensions que per la seva estètica, no creí sensació de ridícul a l'usuari. Els materials i components de l'EPI no hauran d'afectar adversament al beneficiari de la seva utilització.
- Haurà d'oferir a l'usuari el major grau de comoditat possible que estigui en consonància amb la protecció adequada.
- Les parts de l'EPI que entrin en contacte amb l'usuari hauran d'estar lliures de rugositats, cantells agut i ressalts que puguin produir irritacions o ferides.
- El seu disseny haurà de facilitar la seva correcta col·locació sobre l'usuari i haurà de garantir que restarà en el seu lloc durant el temps d'emprament previsible, tenint en compte els factors ambientals, junt amb els moviments i postures que l'usuari pugui adoptar durant el treball. A aquest fi, hauran de proveir-se dels mitjans apropiats, tal com sistemes d'ajustament o gamma de talles adequades, perquè permetin que l'EPI s'adapti a la morfologia de l'usuari.
- L'EPI haurà de ser tant lleuger com sigui possible, sense perjudici de la resistència i l'eficàcia del seu disseny.
- Quan sigui possible, l'EPI tindrà una baixa resistència al vapor d'aigua.
- La designació de la talla de cada peça de treball comprendrà al menys 2 dimensions de control, en centímetres: 1) La altura i el contorn de pit o bust, ó 2) L'altura i la cintura.
Per a l'elecció dels EPI, l'emprador haurà de dur a terme les següents actuacions prèvies:
- Analitzar i avaluar els riscos existents que no puguin evitar-se o eliminar-se suficientment per altres mitjans. Per a l'inventari dels riscos se seguirà l'esquema de l'Annex II del RD 773/1997, de 30 de maig.
- Definir les característiques que hauran de reunir els EPI per a garantir la seva funció, tenint en compte la naturalesa i magnitud dels riscos que els hauran de protegir, així com els factors addicionals de risc que puguin constituir els propis EPI o la seva utilització. Per a l'avaluació d'EPI se seguiran les indicacions de l'Annex IV del RD 773/1997, de 30 de maig.
- Comparar les característiques dels EPI existents en el mercat amb les definides a l'apartat anterior.
Per a la normalització interna d'empresa dels EPI atenent a les conclusions de les actuacions prèvies d'avaluació de riscos, definició de característiques requerides i les existents en el mercat, l'emprador haurà de comprovar que compleixi amb les condicions i requisits establerts a l'Art. 5 del RD 773/1997, de 30 de maig, en funció de les modificacions significatives que l'evolució de la tècnica determini en els riscos, en les mesures tècniques i organitzatives,



en els SPC i en les prestacions funcionals dels propis EPI.
PROTECCIONS DEL CAP:
Els mitjans de protecció del cap seran seleccionats en funció de les següents activitats:
- Obres de construcció, i especialment, activitats a sota o a prop de bastides i llocs de treball situats en altura, obres d'encofrat i desencofrat, muntatge i instal·lació de bastides i demolició.
- Treballs en ponts metàl·lics, edificis i estructures metàl·liques de gran altura, pals, torres, obres i muntatges metàl·lics, de caldereria i conduccions tubulars.
- Obres en foses, rases, pous i galeries.
- Moviments de terra i obres en roca.
- Treballs en explotacions de fons, en canteres, explotacions a cel obert i desplaçaments de runes.
- Utilització de pistoles fixaclaus.
- Treballs amb explosius.
- Activitats en ascensors, mecanismes elevadors, grues i mitjans de transport.
- Manteniment d'obres i instal·lacions industrials.
PROTECCIONS PER A L'APARELL OCULAR I LA CARA:
Protecció de l'aparell ocular:
- Els mitjans de protecció ocular seran seleccionats en funció de les activitats amb riscos de:
- Topades o impactes amb partícules o cossos sòlids.
- Acció de pols i fums.
- Projecció o esquitxada de líquids freds, calents, càustics o materials fosos.
- Substàncies perilloses per la seva intensitat o naturalesa.
- Radiacions perilloses per la seva intensitat o naturalesa.
- Enlluernament
Protecció de la cara:
- Els mitjans de protecció facial seran seleccionats en funció de les següents activitats:
- Treballs de soldadura, esmerilat, polit i/o tall.
- Treballs de perforació i burinat.
- Talla i tractament de pedres.
- Manipulació de pistoles fixaclaus d'impacte.
- Utilització de maquinària que generen encenalls curts.
- Recollida i fragmentació de vidre, ceràmica.
- Treball amb raig projector d'abrasius granulars.
- Manipulació o utilització de productes àcids i alcalins, desinfectants i detergents corrosius.
- Manipulació o utilització de dispositius amb raig líquid.
- Activitats en un entorn de calor radiant.
- Treballs que desprenen radiacions.
- Treballs elèctrics en tensió, en baixa tensió.
PROTECCIONS PER A L' APARELL AUDITIU:
Els mitjans de protecció auditiva seran seleccionats en funció de les següents activitats:
- Treballs amb utilització de dispositius d'aire comprimit.
- Treballs de percussió.
- Treballs d'arrancada i abrasió en recintes angostos o confinats.
PROTECCIONS PER A L'APARELL RESPIRATORI:
Els mitjans de protecció de l'aparell respiratori seran seleccionats en funció dels següents riscos:
- Pols, fums i boires.
- Vapors metàl·lics i orgànics.
- Gasos tòxics industrials.
- Monòxid de carboni.
- Baixa concentració d'oxigen respirable.
PROTECCIONS DE LES EXTREMITATS SUPERIORS:
Els mitjans de protecció de les extremitats superiors, mitjançant la utilització de guants, aquests seran seleccionats en funció de les següents activitats:
- Treballs de soldadura.
- Manipulació d'objectes amb arestes tallants.
- Manipulació o utilització de productes àcids i alcalins.
- Treballs amb risc elèctric.
PROTECCIONS DE LES EXTREMITATS INFERIORS:
Per a la protecció dels peus, en els casos que s'indiquin seguidament, es dotarà al treballador de calçat de seguretat, adaptat als riscos a prevenir en funció de l'activitat:
Calçat de protecció i de seguretat:
- Treballs d'obra grossa, enginyeria civil i construcció de carreteres
- Treballs en bastides
- Obres de demolició d'obra grossa
- Obres de construcció de formigó i d'elements prefabricats que incloguin encofrat i desencofrat
- Activitats en obres de construcció o àrees d'emmagatzematge
- Obres d'ensostrat
- Treballs d'estructura metàl·lica

AJUNTAMENT DE LLORET DE MAR
Aquest document és una còpia simple del document electrònic original. Comprovi l'autenticitat del document a la web de tràmits de l'Ajuntament de Lloret de Mar (https://tramits.lloret.org/OAC/ValidarDocLloret.jsp?idioma=ca). Utilitzi el "Codi per a la validació" que apareix a la capçalera.

Codi Segur de Verificació: 00264c22-8ef3-47e7-beba-f05a715fd5d9
Origen: Administració
Identificador document original: ES_L01170950_2025_14748800
Data d'impressió: 28/11/2025 11:09:35
Pàgina 361 de 563

DOCUMENT
Projecte

ÒRGAN
SERVEIS CENTRALS

SIGNATURES
1.- JOEL VIVES TORRENTS (TCAT), 19/11/2025 14:06
2.- Administracio Electronica. APROVACIO INICIAL AJGL 21/11/2025

EXPEDIENT
13792025000013

- Treballs de muntatge i instal·lacions metàl·lics
- Treballs en canteres, explotacions a cel obert i desplaçament de runes
- Treballs de transformació de materials lítics
- Manipulació i tractament de vidre
- Revestiment de materials termoaïllants
- Prefabricats per a la construcció

Sabates de seguretat amb taló o sola correguda i sola antiperforant:
- Obres d'ensostrat

Calçat i cobriment de calçat de seguretat amb sola termoaïllant:
- Activitats sobre i amb masses ardents o fredes

Polaines, calçat i cobriment de calçat per poder desfer-se'n ràpid en cas de penetració de masses en fusió:
- Soldadors

PROTECCIONS DEL COS:

Els mitjans de protecció personal anticaigudes d'alçada, seran seleccionats en funció de les següents activitats:
- Treballs en bastides.
- Muntatge de peces prefabricades.
- Treballs en pals i torres.
- Treballs en cabines de grues situades en altura.

PROTECCIÓ DEL TRONC:

Els mitjans de protecció del tronc seran seleccionats en funció dels riscos derivats de les activitats:

Peces i equips de protecció:
- Manipulació o utilització de productes àcids i alcalins, desinfectants i detergents corrosius.
- Treballs amb masses ardents o permanència a prop d'aquestes i en ambient calent.
- Manipulació de vidre pla.
- Treballs de rajat de sorra.
- Treballs en cambres frigorífiques.

Roba de protecció antiinflamable:
- Treballs de soldadura en locals exigus.

Davantals antiperforants:
- Manipulació de ferramentes de talls manuals, quan la fulla hagi d'orientar-se cap el cos.

Davantals de cuiro i altres materials resistents a partícules i guspires incandescents:
- Treballs de soldadura.
- Treballs de forja.
- Treballs de fosa i emmotllament.

PROTECCIÓ PERSONAL CONTRA CONTACTES ELÈCTRICS:

Els mitjans de protecció personal a les immediacions de zones en tensió elèctrica, seran seleccionats en funció de les següents activitats:
- Treballs de muntatge elèctric
- Treballs de manteniment elèctric
- Treballs d'explotació i transport elèctric

SUBMINISTRAMENT I EMMAGATZEMATGE:

Es subministraran embalats en caixes, classificats per models o tipus homogenis, etiquetats amb les següents dades:
- Nom, marca comercial o altre mitjà d'identificació del fabricant o el seu representant autoritzat.
- Designació del tipus de producte, nom comercial o codi.
- Designació de la talla.
- Número de la norma EN específica.
- Etiqueta de compte: Instruccions de rentat o neteja segons Norma ISO 3759.

Es seguiran les recomanacions d'emmagatzematge i atenció, fixats pel fabricant.
Es reemplaçaran els elements, es netejaran, desinfectaran i es col·locaran en el lloc assignat, seguint les instruccions del fabricant.
S'emmagatzemaran en compartiments amplis i secs, amb temperatures compreses entre 15 i 25°C.
Els estocs i les entregues estaran documentades i custodiades, amb justificant de recepció i rebut, per un responsable delegat per l'empresador.
La vida útil dels EPI és limitada, podent ser deguda tant al seu desgast prematur per l'ús, com a la seva caducitat, que vindrà fixada pel termini de validesa establert pel fabricant, a partir de la seva data de fabricació (generalment estampillada a l'EPI), amb independència que hagi estat o no utilitzat.

3.- UNITAT I CRITERI D'AMIDAMENT

Unitat mesurada segons les especificacions de la DT.

4.- NORMATIVA DE COMPLIMENT OBLIGATORI

Ley 31/1995, de 8 de noviembre, de prevención de riesgos laborales.
Real Decreto 773/1997, de 30 de mayo, sobre disposiciones mínimas de seguridad y salud relativas a la utilización por los trabajadores de equipos de protección individual.
Real Decreto 542/2020, de 26 de mayo, por el que se modifican y derogan diferentes disposiciones en materia de calidad y seguridad industrial.
Real Decreto 159/1995, de 3 de febrero, por el que se modifica el real decreto 1407/1992, de 20 de noviembre, por el que se regula las condiciones para la comercialización y libre



circulación intracomunitaria de los equipos de protección individual.
Resolución de 29 de abril de 1999, de la Dirección General de Industria y Tecnología, por la que se actualiza el anexo IV de la Resolución de 18 de marzo de 1998, de la Dirección General de Tecnología y Seguridad Industrial.
Resolución de 28 de julio de 2000, de la Dirección General de Política Tecnológica, por la que se actualiza el anexo IV de la Resolución de 29 de abril de 1999, de la Dirección General de Industria y Tecnología.

**B1 - MATERIALS PER A PROTECCIONS INDIVIDUALS, COL·LECTIVES, IMPLANTACIÓ I ASISTÈNCIES TÈCNIQUES**

**B14 - MATERIALS PER A PROTECCIONS INDIVIDUALS**

**B147 - MATERIALS PER A PROTECCIONS DEL COS**

**B147Z- - ULLERES DE SEGURETAT PER A PROTECCIÓ DE L'APARELL OCULAR**

0.- ELEMENTS QUE CONTEMPLA EL PLEC

B147Z-0XI6,B147Z-0XI8.

1.- DEFINICIÓ I CONDICIONS DELS ELEMENTS

Equip destinat a ser dut o subjectat pel treballador perquè el protegeixi d'un o diversos riscos que puguin amenaçar la seva seguretat o la seva salut, així com qualsevol complement o accessori destinat a tal fi.
S'han considerat els tipus següents:
- Proteccions del cap
- Proteccions per a l'aparell ocular i la cara
- Proteccions per a l'aparell auditiu
- Proteccions per a l'aparell respiratori
- Proteccions de les extremitats superiors
- Proteccions de les extremitats inferiors
- Proteccions del cos
- Protecció del tronc
- Protecció per treball a la intempèrie
- Roba i peces de senyalització
- Protecció personal contra contactes elèctrics

Resten expressament exclosos:
- La roba de treball corrent i els uniformes que no estiguin específicament destinats a protegir la salut o la integritat física del treballador
- Es equips dels serveis de socors i salvament
- Els EPI dels militars, dels policies i de les persones dels serveis de manteniment de l'ordre
- Els EPI dels mitjans de transport per carretera
- El material d'esport
- El material d'autodefensa o de dissuasió
- Els aparells portàtils per a la detecció i senyalització dels riscos i dels factors de molèstia

CARACTERÍSTIQUES GENERALS:

Es tracta d'uns equips que actuen a mode de coberta o pantalla portàtil, individualitzada per a cada usuari, destinats a reduir les conseqüències derivades del contacte de la zona del cos protegida, amb una energia fora de control, d'intensitat inferior a la previsible resistència física de l'EPI.
La seva eficàcia resta limitada a la seva capacitat de resistència a la força fora de control que incideixi amb la part del cos protegida per l'usuari, a la seva correcta utilització i manteniment, així com a la formació i voluntat del beneficiari per al seu emprament en les condicions previstes pel fabricant. La seva utilització haurà de quedar restringida a l'absència de garanties preventives adequades, per inexistència de MAUP, o en el seu defecte SPC d'eficàcia equivalent.
Els EPI hauran de proporcionar una protecció eficaç davant els riscos que motiven el seu ús, sense suposar per si mateixos o ocasionar riscos addicionals ni molèsties innecessàries.

PROTECCIONS DEL CAP:

Els cascos de seguretat podran ser amb ala completa al seu voltant, protegint en part les

AJUNTAMENT DE LLORET DE MAR
Aquest document és una còpia simple del document electrònic original. Comprovi l'autenticitat del document a la web de tràmits de l'Ajuntament de Lloret de Mar (https://tramits.lloret.org/OAC/ValidarDocLloret.jsp?idioma=ca). Utilitzi el "Codi per a la validació" que apareix a la capçalera.

Codi Segur de Verificació: 00264c22-8ef3-47e7-beba-f05a715fd5d9
Origen: Administració
Identificador document original: ES_L01170950_2025_14748800
Data d'impressió: 28/11/2025 11:09:35
Pàgina 362 de 563

DOCUMENT
Projecte

ÒRGAN
SERVEIS CENTRALS

SIGNATURES
1.- JOEL VIVES TORRENTS (TCAT), 19/11/2025 14:06
2.- Administracio Electronica. APROVACIO INICIAL AJGL 21/11/2025

EXPEDIENT
13792025000013

orelles i el coll, o bé amb visera damunt el front únicament, i en els dos casos hauran de complir els següents requisits:
Compren la defensa del crani, cara, coll i completarà el seu ús, la protecció específica d'ulls i oïdes.
- Estaran formats per l'envolvent exterior del casc pròpiament dit, i d'arnès o atallatge d'adaptació al cap, el qual constitueix la seva part en contacte i va proveït d'una barballera ajustable a la mida. Aquest atallatge, serà regulable a les diferents mides dels caps, la fixació al casc haurà de ser sòlida, deixant una llum lliure de 2 a 4 cm entre ell mateix i la paret interior del casc, a fi d'amortir els impactes. A l'interior del frontis de l'atallatge, s'haurà de disposar d'un dessuador de "cuirson" o material astringent similar. Les parts en contacte amb el cap hauran de ser reemplaçables fàcilment.
- Han de ser fabricats amb material resistent a l'impacte mecànic, sense perjudici de la lleugeresa, no sobrepassant en cap cas els 0,450 kg de pes
- Es protegirà al treballador davant les descàrregues elèctriques i les radiacions calorífiques i hauran de ser incombustibles o de combustió lenta; s'hauran de protegir de les radiacions calorífiques i descàrregues elèctriques fins als 17.000 voltis sense perforar-se
- S'hauran de substituir aquells cascos que hagin patit impactes violents, encara que no se'ls hi aprecií exteriorment cap deteriorament. Es considerarà un envelliment del material en el termini d'uns quatre anys, transcorreguts els quals des de la data de fabricació (injectada en relleu a l'interior) s'hauran de donar de baixa, encara que no estiguin fets servir i es trobin emmagatzemats
- Han de ser d'ús personal, podent-se acceptar en construcció l'ús per altres usuaris posteriors, previ el seu rentat sèptic i substitució íntegra dels atallatges interiors per altres, totalment nous
PROTECCIONS PER A L'APARELL OCULAR I LA CARA:
La protecció de l'aparell ocular s'efectuarà mitjançant la utilització d'ulleres, pantalles transparents o viseres.
Les ulleres protectores reuniran les característiques mínimes següents:
- Les armadures metàl·liques o de material plàstic seran lleugeres, indeformables a l'escalfor, incombustibles, còmodes i de disseny anatòmic sense perjudici de la seva resistència i eficàcia.
- Quan es treballi amb vapors, gasos o pols molt fina, hauran de ser completament tancades i ajustades a la cara, amb visor amb tractament antientelat; en els casos d'ambients agressius de pols grossa i líquids, seran com els anteriors, però portaran incorporats botons de ventilació indirecta o tamís antiestàtic; en els dames casos seran de muntura de tipus normal i amb proteccions laterals que podran ser perforades per a una millor ventilació.
- Quan no existeixi perill d'impactes per partícules dures, es podran fer servir ulleres de protecció tipus "panoràmiques" amb armadura de vinil flexible i amb el visor de policarbonat o acetat transparent.
- Hauran de ser de fàcil neteja i reduiran al mínim el camp visual.
- En ambients de pols fi, amb ambient xafogós o humit, el visor haurà de ser de reixeta metàl·lica (tipus picapedrer) per impedir l'entelament.
Els mitjans de protecció de la cara podran ser de diversos tipus:
- Pantalla abatible amb arnès propi
- Pantalla abatible subjectada al casc de protecció
- Pantalles amb protecció de cap, fixes o abatibles
- Pantalles sostingudes amb la mà
Les pantalles contra la projecció de cossos físics hauran de ser de material orgànic, transparent, lliures d'estries, ratlles o deformacions. Podran ser de xarxa metàl·lica prima o proveïdes d'un visor amb vidre inestellable.
Als treballs elèctrics realitzats en proximitats de zones de tensió, l'aparell de la pantalla haurà d'estar construït amb material absolutament aïllant i el visor lleugerament enfosquit, en previsió de ceguesa per encebada intempestiva de l'arc elèctric.
Les utilitzades en previsió d'escalfor, hauran de ser de "Kevlar" o de teixit aluminitzat reflectant (l'amiant i teixits asbèstics estan totalment prohibits), amb un visor corresponent, equipat amb vidre resistent a la temperatura que haurà de suportar.
Les pantalles per soldadures, bé siguin de mà, com d'altre tipus hauran de ser fabricades preferentment amb polièster reforçat amb fibra de vidre o en defecte amb fibra vulcanitzada. Les que es facin servir per a soldadura elèctrica no hauran de tenir cap part metàl·lica a l'exterior, a fi d'evitar els contactes accidentals amb la pinça de soldar.
Vidres de protecció:
- Els lents per ulleres de protecció, tant els de vidre (mineral) com els de plàstic transparent (orgànic) hauran de ser òpticament neutres, lliures de bombolles, taques, ondulacions i altres defectes, i les incolores hauran de transmetre no menys del 89% de les radiacions incidents.
- En el sector de la construcció, per a la seva resistència impossibilitat de rallat i entelament, el tipus de visor més polivalent i eficaç, acostuma a ser el de reixeta metàl·lica d'acer, tipus sedàs, tradicional de les ulleres de picapedrer.
PROTECCIONS PER A L' APARELL AUDITIU:
Els elements de protecció auditiva, seran sempre d'ús individual.
PROTECCIONS PER A L'APARELL RESPIRATORI:
Els equips protectors de l'aparell respiratori compliran les següents característiques:
- Seran de tipus i utilització apropiat al risc.



- S'adaptaran completament al contorn facial de l'usuari, per evitar filtracions.
- Determinaran les mínimes molèsties a l'usuari.
- Les parts amb contacte amb la pell hauran de ser de goma especialment tractada o de neoprè per evitar la irritació de l'epidermis.
- En l'ús de mascaretes facials dotades de visors panoràmics, per als usuaris que necessitin l'ús d'ulleres amb vidres correctors, es disposarà al seu interior el dispositiu portavidres, subministrats a l'efecte pel fabricant de l'equip respiratori, i els oculars correctors específics per l'usuari.
PROTECCIONS DE LES EXTREMITATS SUPERIORS:
La protecció de mans, avantbraç, i braç es farà mitjançant guants, mànegues, mitjons i maniguets seleccionats per prevenir els riscos existents i per evitar la dificultat de moviments al treballador.
Aquests elements de protecció seran de goma o cautxú, clorur de polivinil, cuir adobat al crom, teixit termoaïllant, punt, lona, pell flor, serratge, malla metàl·lica, làtex rugós antitallada, etc., segons les característiques o riscos del treball a realitzar.
Per a les maniobres amb electricitat s'hauran de fer servir guants de cautxú, neoprè o matèries plàstiques que portin marcat en forma indeleble el voltatge màxim per al qual han estat fabricats.
Com a complement, si procedeix, es faran servir cremes protectores i guants tipus cirurgià.
PROTECCIONS DE LES EXTREMITATS INFERIORS:
En treballs en risc d'accidents mecànics als peus, serà obligatori l'ús de botes de seguretat amb reforços metàl·lics a la puntera, que estarà tractada i fosfatada per evitar la corrosió. Davant el risc derivat de l'ús de líquids corrosius, o davant riscos químics, es farà ús de calçat de sola de cautxú, neoprè o poliuretà, cuir especialment tractat i s'haurà de substituir el cosit per la vulcanització a la unió del cos al bloc del pis.
La protecció davant l'aigua i la humitat, s'efectuarà amb botes altes de PVC, que hauran de tenir la puntera metàl·lica de protecció mecànica per a la realització de treballs en moviments de terres i realització d'estructures i enderroc.
En aquelles operacions que les espurnes resultin perilloses, en no tenir elements de ferro o acer, la tanca serà per poder desfer-se'n ràpid per tal d'obrir-la ràpidament davant l'eventual introducció de partícules incandescents.
La protecció de les extremitats inferiors es completarà, quan sigui necessari, amb l'ús de cobriment de peus i polaines de cuir adobat, cautxú o teixit ignífug.
Els turmells i llengüeta disposaran de coixinets de protecció, el calçat de seguretat serà de materials transpirables i disposaran de plantilles anticlaus.
PROTECCIONS DEL COS:
Els cinturons reuniran les següents característiques:
- Seran de cinta teixida en poliamida de primera qualitat o fibra sintètica d'alta tenacitat apropiada, sense reblons i amb costures cosides.
- Tindran una amplada entre 10 i 20 cm, una espessor no inferior a 4mm, i llargària el més reduïda possible.
- Es revisaran sempre abans del seu ús, i es llençaran quan tinguin talls, esquerdes o filaments que comprometin la seva resistència, calculada per al cos humà en caiguda lliure des d'una alçada de 5 m o quan la data de fabricació sigui superior als 4 anys.
- Aniran previstos d'anelles per on passaran la corda salvacaigudes, que no podran anar subjectes mitjançant reblons.
- La corda salvacaigudes serà de poliamida d'alta tenacitat, amb un diàmetre de 12 mm. La sirga d'amarrador també serà de poliamida, però de 16 mm de diàmetre.
PROTECCIÓ PER A TREBALL A LA INTEMPÈRIE:
Els equips protectors integral per al cos davant de les inclemències meteorològiques compliran les següents característiques:
- Que no obstaculitzin la llibertat de moviments.
- Que tinguin poder de retenció/evacuació del calor.
- Que la capacitat de transport de la suor sigui adequada.
- Facilitat d'aireació.
Les peces impermeables disposaran d'esclavines i registres de ventilació per a permetre l'evaporació de la suor.
ROBA I PECES DE SENYALITZACIÓ:
Els equips protectors destinats a la seguretat-senyalització de l'usuari compliran les següents característiques:
- Que no obstaculitzin la llibertat de moviments.
- Que tinguin poder de retenció/evacuació del calor.
- Que la capacitat de transport de la suor sigui adequada.
- Facilitat d'aireació.
- Que siguin visibles a temps pel destinatari.
2.- CONDICIONS DE SUBMINISTRAMENT I EMMAGATZEMATGE
ELECCIÓ:
Els EPI hauran de ser seleccionats amb el coneixement de les condicions i tasques relacionades amb l'usuari, tenint en compte les tasques implicades i les dades proporcionades pel fabricant.
Tant el comprador com l'usuari hauran de comprovar que l'EPI ha estat dissenyat i fabricat de la forma següent:
- La peça de protecció disposa d'un disseny i dimensions que per la seva estètica, no creí

AJUNTAMENT DE LLORET DE MAR
Aquest document és una còpia simple del document electrònic original. Comprovi l'autenticitat del document a la web de tràmits de l'Ajuntament de Lloret de Mar (https://tramits.lloret.org/OAC/ValidarDocLloret.jsp?idioma=ca). Utilitzi el "Codi per a la validació" que apareix a la capçalera.

Codi Segur de Verificació: 00264c22-8ef3-47e7-beba-f05a715fd5d9
Origen: Administració
Identificador document original: ES_L01170950_2025_14748800
Data d'impressió: 28/11/2025 11:09:35
Pàgina 363 de 563

DOCUMENT
Projecte

ÒRGAN
SERVEIS CENTRALS

SIGNATURES
1.- JOEL VIVES TORRENTS (TCAT), 19/11/2025 14:06
2.- Administracio Electronica. APROVACIO INICIAL AJGL 21/11/2025

EXPEDIENT
13792025000013

sensació de ridícul a l'usuari. Els materials i components de l'EPI no hauran d'afectar adversament al beneficiari de la seva utilització.
- Haurà d'oferir a l'usuari el major grau de comoditat possible que estigui en consonància amb la protecció adequada.
- Les parts de l'EPI que entrin en contacte amb l'usuari hauran d'estar lliures de rugositats, cantells agut i ressalts que puguin produir irritacions o ferides.
- El seu disseny haurà de facilitar la seva correcta col·locació sobre l'usuari i haurà de garantir que restarà en el seu lloc durant el temps d'emprament previsible, tenint en compte els factors ambientals, junt amb els moviments i postures que l'usuari pugui adoptar durant el treball. A aquest fi, hauran de proveir-se dels mitjans apropiats, tal com sistemes d'ajustament o gamma de talles adequades, perquè permetin que l'EPI s'adapti a la morfologia de l'usuari.
- L'EPI haurà de ser tant lleuger com sigui possible, sense perjudici de la resistència i l'eficàcia del seu disseny.
- Quan sigui possible, l'EPI tindrà una baixa resistència al vapor d'aigua.
- La designació de la talla de cada peça de treball comprendrà al menys 2 dimensions de control, en centímetres: 1) La altura i el contorn de pit o bust, ó 2) L'altura i la cintura.
Per a l'elecció dels EPI, l'emprador haurà de dur a terme les següents actuacions prèvies:
- Analitzar i avaluar els riscos existents que no puguin evitar-se o eliminar-se suficientment per altres mitjans. Per a l'inventari dels riscos se seguirà l'esquema de l'Annex II del RD 773/1997, de 30 de maig.
- Definir les característiques que hauran de reunir els EPI per a garantir la seva funció, tenint en compte la naturalesa i magnitud dels riscos que els hauran de protegir, així com els factors addicionals de risc que puguin constituir els propis EPI o la seva utilització. Per a l'avaluació d'EPI se seguiran les indicacions de l'Annex IV del RD 773/1997, de 30 de maig.
- Comparar les característiques dels EPI existents en el mercat amb les definides a l'apartat anterior.
Per a la normalització interna d'empresa dels EPI atenent a les conclusions de les actuacions prèvies d'avaluació de riscos, definició de característiques requerides i les existents en el mercat, l'emprador haurà de comprovar que compleixi amb les condicions i requisits establerts a l'Art. 5 del RD 773/1997, de 30 de maig, en funció de les modificacions significatives que l'evolució de la tècnica determini en els riscos, en les mesures tècniques i organitzatives, en els SPC i en les prestacions funcionals dels propis EPI.
PROTECCIONS DEL CAP:
Els mitjans de protecció del cap seran seleccionats en funció de les següents activitats:
- Obres de construcció, i especialment, activitats a sota o a prop de bastides i llocs de treball situats en altura, obres d'encofrat i desencofrat, muntatge i instal·lació de bastides i demolició.
- Treballs en ponts metàl·lics, edificis i estructures metàl·liques de gran altura, pals, torres, obres i muntatges metàl·lics, de caldereria i conduccions tubulars.
- Obres en foses, rases, pous i galeries.
- Moviments de terra i obres en roca.
- Treballs en explotacions de fons, en canteres, explotacions a cel obert i desplaçaments de runes.
- Utilització de pistoles fixaclaus.
- Treballs amb explosius.
- Activitats en ascensors, mecanismes elevadors, grues i mitjans de transport.
- Manteniment d'obres i instal·lacions industrials.
PROTECCIONS PER A L'APARELL OCULAR I LA CARA:
Protecció de l'aparell ocular:
- Els mitjans de protecció ocular seran seleccionats en funció de les activitats amb riscos de:
- Topades o impactes amb partícules o cossos sòlids.
- Acció de pols i fums.
- Projecció o esquitxada de líquids freds, calents, càustics o materials fosos.
- Substàncies perilloses per la seva intensitat o naturalesa.
- Radiacions perilloses per la seva intensitat o naturalesa.
- Enlluernament
Protecció de la cara:
- Els mitjans de protecció facial seran seleccionats en funció de les següents activitats:
- Treballs de soldadura, esmerilat, polit i/o tall.
- Treballs de perforació i burinat.
- Talla i tractament de pedres.
- Manipulació de pistoles fixaclaus d'impacte.
- Utilització de maquinària que generen encenalls curts.
- Recollida i fragmentació de vidre, ceràmica.
- Treball amb raig projector d'abrasius granulars.
- Manipulació o utilització de productes àcids i alcalins, desinfectants i detergents corrosius.
- Manipulació o utilització de dispositius amb raig líquid.
- Activitats en un entorn de calor radiant.
- Treballs que desprenen radiacions.
- Treballs elèctrics en tensió, en baixa tensió.



PROTECCIONS PER A L' APARELL AUDITIU:
Els mitjans de protecció auditiva seran seleccionats en funció de les següents activitats:
- Treballs amb utilització de dispositius d'aire comprimit.
- Treballs de percussió.
- Treballs d'arrancada i abrasió en recintes angostos o confinats.
PROTECCIONS PER A L'APARELL RESPIRATORI:
Els mitjans de protecció de l'aparell respiratori seran seleccionats en funció dels següents riscos:
- Pols, fums i boires.
- Vapors metàl·lics i orgànics.
- Gasos tòxics industrials.
- Monòxid de carboni.
- Baixa concentració d'oxigen respirable.
PROTECCIONS DE LES EXTREMITATS SUPERIORS:
Els mitjans de protecció de les extremitats superiors, mitjançant la utilització de guants, aquests seran seleccionats en funció de les següents activitats:
- Treballs de soldadura.
- Manipulació d'objectes amb arestes tallants.
- Manipulació o utilització de productes àcids i alcalins.
- Treballs amb risc elèctric.
PROTECCIONS DE LES EXTREMITATS INFERIORS:
Per a la protecció dels peus, en els casos que s'indiquin seguidament, es dotarà al treballador de calçat de seguretat, adaptat als riscos a prevenir en funció de l'activitat:
Calçat de protecció i de seguretat:
- Treballs d'obra grossa, enginyeria civil i construcció de carreteres
- Treballs en bastides
- Obres de demolició d'obra grossa
- Obres de construcció de formigó i d'elements prefabricats que incloguin encofrat i desencofrat
- Activitats en obres de construcció o àrees d'emmagatzematge
- Obres d'ensostrat
- Treballs d'estructura metàl·lica
- Treballs de muntatge i instal·lacions metàl·lics
- Treballs en canteres, explotacions a cel obert i desplaçament de runes
- Treballs de transformació de materials lítics
- Manipulació i tractament de vidre
- Revestiment de materials termoaïllants
- Prefabricats per a la construcció
Sabates de seguretat amb taló o sola correguda i sola antiperforant:
- Obres d'ensostrat
Calçat i cobriment de calçat de seguretat amb sola termoaïllant:
- Activitats sobre i amb masses ardents o fredes
Polaines, calçat i cobriment de calçat per poder desfer-se'n ràpid en cas de penetració de masses en fusió:
- Soldadors
PROTECCIONS DEL COS:
Els mitjans de protecció personal anticaigudes d'alçada, seran seleccionats en funció de les següents activitats:
- Treballs en bastides.
- Muntatge de peces prefabricades.
- Treballs en pals i torres.
- Treballs en cabines de grues situades en altura.
PROTECCIÓ DEL TRONC:
Els mitjans de protecció del tronc seran seleccionats en funció dels riscos derivats de les activitats:
Peces i equips de protecció:
- Manipulació o utilització de productes àcids i alcalins, desinfectants i detergents corrosius.
- Treballs amb masses ardents o permanència a prop d'aquestes i en ambient calent.
- Manipulació de vidre pla.
- Treballs de rajat de sorra.
- Treballs en cambres frigorífiques.
Roba de protecció antiinflamable:
- Treballs de soldadura en locals exigus.
Davantals antiperforants:
- Manipulació de ferramentes de talls manuals, quan la fulla hagi d'orientar-se cap el cos.
Davantals de cuiro i altres materials resistents a partícules i guspires incandescents:
- Treballs de soldadura.
- Treballs de forja.
- Treballs de fosa i emmotllament.
PROTECCIÓ PERSONAL CONTRA CONTACTES ELÈCTRICS:
Els mitjans de protecció personal a les immediacions de zones en tensió elèctrica, seran seleccionats en funció de les següents activitats:

AJUNTAMENT DE LLORET DE MAR
Aquest document és una còpia simple del document electrònic original. Comprovi l'autenticitat del document a la web de tràmits de l'Ajuntament de Lloret de Mar (https://tramits.lloret.org/OAC/ValidarDocLloret.jsp?idioma=ca). Utilitzi el "Codi per a la validació" que apareix a la capçalera.

Codi Segur de Verificació: 00264c22-8ef3-47e7-beba-f05a715fd5d9
Origen: Administració
Identificador document original: ES_L01170950_2025_14748800
Data d'impressió: 28/11/2025 11:09:35
Pàgina 364 de 563

DOCUMENT
Projecte

ÒRGAN
SERVEIS CENTRALS

EXPEDIENT
13792025000013

SIGNATURES
1.- JOEL VIVES TORRENTS (TCAT), 19/11/2025 14:06
2.- Administracio Electronica. APROVACIO INICIAL AJGL 21/11/2025

- Treballs de muntatge elèctric
- Treballs de manteniment elèctric
- Treballs d'explotació i transport elèctric

SUBMINISTRAMENT I EMMAGATZEMATGE:
Es subministraran embalats en caixes, classificats per models o tipus homogenis, etiquetats amb les següents dades:
- Nom, marca comercial o altre mitjà d'identificació del fabricant o el seu representant autoritzat.
- Designació del tipus de producte, nom comercial o codi.
- Designació de la talla.
- Número de la norma EN específica.
- Etiqueta de compte: Instruccions de rentat o neteja segons Norma ISO 3759.

Es seguiran les recomanacions d'emmagatzematge i atenció, fixats pel fabricant.
Es reemplaçaran els elements, es netejaran, desinfectaran i es col·locaran en el lloc assignat, seguint les instruccions del fabricant.
S'emmagatzemaran en compartiments amplis i secs, amb temperatures compreses entre 15 i 25°C.
Els estocs i les entregues estaran documentades i custodiades, amb justificant de recepció i rebut, per un responsable delegat per l'emprador.
La vida útil dels EPI és limitada, podent ser deguda tant al seu desgast prematur per l'ús, com a la seva caducitat, que vindrà fixada pel termini de validesa establert pel fabricant, a partir de la seva data de fabricació (generalment estampillada a l'EPI), amb independència que hagi estat o no utilitzat.

3.- UNITAT I CRITERI D'AMIDAMENT
Unitat mesurada segons les especificacions de la DT.

4.- NORMATIVA DE COMPLIMENT OBLIGATORI
Ley 31/1995, de 8 de noviembre, de prevención de riesgos laborales.
Real Decreto 773/1997, de 30 de mayo, sobre disposiciones mínimas de seguridad y salud relativas a la utilización por los trabajadores de equipos de protección individual.
Real Decreto 542/2020, de 26 de mayo, por el que se modifican y derogan diferentes disposiciones en materia de calidad y seguridad industrial.
Real Decreto 159/1995, de 3 de febrero, por el que se modifica el real decreto 1407/1992, de 20 de noviembre, por el que se regula las condiciones para la comercialización y libre circulación intracomunitaria de los equipos de protección individual.
Resolución de 29 de abril de 1999, de la Dirección General de Industria y Tecnología, por la que se actualiza el anexo IV de la Resolución de 18 de marzo de 1998, de la Dirección General de Tecnología y Seguridad Industrial.
Resolución de 28 de julio de 2000, de la Dirección General de Política Tecnológica, por la que se actualiza el anexo IV de la Resolución de 29 de abril de 1999, de la Dirección General de Industria y Tecnología.

**B1 - MATERIALS PER A PROTECCIONS INDIVIDUALS, COL·LECTIVES, IMPLANTACIÓ I ASISTÈNCIES TÈCNIQUES**

**B14 - MATERIALS PER A PROTECCIONS INDIVIDUALS**

**B148 - ROBA DE TREBALL**

**B1480- - ARMILLA DE TREBALL**

0.- ELEMENTS QUE CONTEMPLA EL PLEC

B1480-0XLP.

1.- DEFINICIÓ I CONDICIONS DELS ELEMENTS
Equip destinat a ser dut o subjectat pel treballador perquè el protegeixi d'un o diversos riscos que puguin amenaçar la seva seguretat o la seva salut, així com qualsevol complement o accessori destinat a tal fi.
S'han considerat els tipus següents:
- Proteccions del cap
- Proteccions per a l'aparell ocular i la cara
- Proteccions per a l'aparell auditiu
- Proteccions per a l'aparell respiratori
- Proteccions de les extremitats superiors



- Proteccions de les extremitats inferiors
- Proteccions del cos
- Protecció del tronc
- Protecció per treball a la intempèrie
- Roba i peces de senyalització
- Protecció personal contra contactes elèctrics

Resten expressament exclosos:
- La roba de treball corrent i els uniformes que no estiguin específicament destinats a protegir la salut o la integritat física del treballador
- Es equips dels serveis de socors i salvament
- Els EPI dels militars, dels policies i de les persones dels serveis de manteniment de l'ordre
- Els EPI dels mitjans de transport per carretera
- El material d'esport
- El material d'autodefensa o de dissuasió
- Els aparells portàtils per a la detecció i senyalització dels riscos i dels factors de molèstia

CARACTERÍSTIQUES GENERALS:
Es tracta d'uns equips que actuen a mode de coberta o pantalla portàtil, individualitzada per a cada usuari, destinats a reduir les conseqüències derivades del contacte de la zona del cos protegida, amb una energia fora de control, d'intensitat inferior a la previsible resistència física de l'EPI.
La seva eficàcia resta limitada a la seva capacitat de resistència a la força fora de control que incideixi amb la part del cos protegida per l'usuari, a la seva correcta utilització i manteniment, així com a la formació i voluntat del beneficiari per al seu emprament en les condicions previstes pel fabricant. La seva utilització haurà de quedar restringida a l'absència de garanties preventives adequades, per inexistència de MAUP, o en el seu defecte SPC d'eficàcia equivalent.
Els EPI hauran de proporcionar una protecció eficaç davant els riscos que motiven el seu ús, sense suposar per si mateixos o ocasionar riscos addicionals ni molèsties innecessàries.

PROTECCIONS DEL CAP:
Els cascos de seguretat podran ser amb ala completa al seu voltant, protegint en part les orelles i el coll, o bé amb visera damunt el front únicament, i en els dos casos hauran de complir els següents requisits:
Compren la defensa del crani, cara, coll i completarà el seu ús, la protecció específica d'ulls i oïdes.
- Estaran formats per l'envolvent exterior del casc pròpiament dit, i d'arnès o atallatge d'adaptació al cap, el qual constitueix la seva part en contacte i va proveït d'una barballera ajustable a la mida. Aquest atallatge, serà regulable a les diferents mides dels caps, la fixació al casc haurà de ser sòlida, deixant una llum lliure de 2 a 4 cm entre ell mateix i la paret interior del casc, a fi d'amortir els impactes. A l'interior del frontis de l'atallatge, s'haurà de disposar d'un dessuador de "cuirson" o material astringent similar. Les parts en contacte amb el cap hauran de ser reemplaçables fàcilment.
- Han de ser fabricats amb material resistent a l'impacte mecànic, sense perjudici de la lleugeresa, no sobrepassant en cap cas els 0,450 kg de pes
- Es protegirà al treballador davant les descàrregues elèctriques i les radiacions calorífiques i hauran de ser incombustibles o de combustió lenta; s'hauran de protegir de les radiacions calorifiques i descàrregues elèctriques fins als 17.000 voltis sense perforar-se
- S'hauran de substituir aquells cascos que hagin patit impactes violents, encara que no se'ls hi aprecií exteriorment cap deteriorament. Es considerarà un envelliment del material en el termini d'uns quatre anys, transcorreguts els quals des de la data de fabricació (injectada en relleu a l'interior) s'hauran de donar de baixa, encara que no estiguin fets servir i es trobin emmagatzemats
- Han de ser d'ús personal, podent-se acceptar en construcció l'ús per altres usuaris posteriors, previ el seu rentat sèptic i substitució íntegra dels atallatges interiors per altres, totalment nous

PROTECCIONS PER A L'APARELL OCULAR I LA CARA:
La protecció de l'aparell ocular s'efectuarà mitjançant la utilització d'ulleres, pantalles transparents o viseres.
Les ulleres protectores reuniran les característiques mínimes següents:
- Les armadures metàl·liques o de material plàstic seran lleugeres, indeformables a l'escalfor, incombustibles, còmodes i de disseny anatòmic sense perjudici de la seva resistència i eficàcia.
- Quan es treballi amb vapors, gasos o pols molt fina, hauran de ser completament tancades i ajustades a la cara, amb visor amb tractament antientelat; en els casos d'ambients agressius de pols grossa i líquids, seran com els anteriors, però portaran incorporats botons de ventilació indirecta o tamís antiestàtic; en els dames casos seran de muntura de tipus normal i amb proteccions laterals que podran ser perforades per a una millor ventilació.
- Quan no existeixi perill d'impactes per partícules dures, es podran fer servir ulleres de protecció tipus "panoràmiques" amb armadura de vinil flexible i amb el visor de policarbonat o acetat transparent.
- Hauran de ser de fàcil neteja i reduiran al mínim el camp visual.
- En ambients de pols fi, amb ambient xafogós o humit, el visor haurà de ser de reixeta

AJUNTAMENT DE LLORET DE MAR
Aquest document és una còpia simple del document electrònic original. Comprovi l'autenticitat del document a la web de tràmits de l'Ajuntament de Lloret de Mar (https://tramits.lloret.org/OAC/ValidarDocLloret.jsp?idioma=ca). Utilitzi el "Codi per a la validació" que apareix a la capçalera.

Codi Segur de Verificació: 00264c22-8ef3-47e7-beba-f05a715fd5d9
Origen: Administració
Identificador document original: ES_L01170950_2025_14748800
Data d'impressió: 28/11/2025 11:09:35
Pàgina 365 de 563

DOCUMENT
Projecte

ÒRGAN
SERVEIS CENTRALS

EXPEDIENT
13792025000013

SIGNATURES
1.- JOEL VIVES TORRENTS (TCAT), 19/11/2025 14:06
2.- Administracio Electronica. APROVACIO INICIAL AJGL 21/11/2025

metàl·lica (tipus picapedrer) per impedir l'entelament.
Els mitjans de protecció de la cara podran ser de diversos tipus:
- Pantalla abatible amb arnès propi
- Pantalla abatible subjectada al casc de protecció
- Pantalles amb protecció de cap, fixes o abatibles
- Pantalles sostingudes amb la mà
Les pantalles contra la projecció de cossos físics hauran de ser de material orgànic, transparent, lliures d'estries, ratlles o deformacions. Podran ser de xarxa metàl·lica prima o proveïdes d'un visor amb vidre inestellable.
Als treballs elèctrics realitzats en proximitats de zones de tensió, l'aparell de la pantalla haurà d'estar construït amb material absolutament aïllant i el visor lleugerament enfosquit, en previsió de ceguesa per encebada intempestiva de l'arc elèctric.
Les utilitzades en previsió d'escalfor, hauran de ser de "Kevlar" o de teixit aluminitzat reflectant (l'amiant i teixits asbèstics estan totalment prohibits), amb un visor corresponent, equipat amb vidre resistent a la temperatura que haurà de suportar.
Les pantalles per soldadures, bé siguin de mà, com d'altre tipus hauran de ser fabricades preferentment amb polièster reforçat amb fibra de vidre o en defecte amb fibra vulcanitzada.
Les que es facin servir per a soldadura elèctrica no hauran de tenir cap part metàl·lica a l'exterior, a fi d'evitar els contactes accidentals amb la pinça de soldar.
Vidres de protecció:
- Els lents per ulleres de protecció, tant els de vidre (mineral) com els de plàstic transparent (orgànic) hauran de ser òpticament neutres, lliures de bombolles, taques, ondulacions i altres defectes, i les incolores hauran de transmetre no menys del 89% de les radiacions incidents.
- En el sector de la construcció, per a la seva resistència impossibilitat de rallat i entelament, el tipus de visor més polivalent i eficaç, acostuma a ser el de reixeta metàl·lica d'acer, tipus sedàs, tradicional de les ulleres de picapedrer.
PROTECCIONS PER A L' APARELL AUDITIU:
Els elements de protecció auditiva, seran sempre d'ús individual.
PROTECCIONS PER A L'APARELL RESPIRATORI:
Els equips protectors de l'aparell respiratori compliran les següents característiques:
- Seran de tipus i utilització apropiat al risc.
- S'adaptaran completament al contorn facial de l'usuari, per evitar filtracions.
- Determinaran les mínimes molèsties a l'usuari.
- Les parts amb contacte amb la pell hauran de ser de goma especialment tractada o de neoprè per evitar la irritació de l'epidermis.
- En l'ús de mascaretes facials dotades de visors panoràmics, per als usuaris que necessitin l'ús d'ulleres amb vidres correctors, es disposarà al seu interior el dispositiu portavidres, subministrats a l'efecte pel fabricant de l'equip respiratori, i els oculars correctors específics per l'usuari.
PROTECCIONS DE LES EXTREMITATS SUPERIORS:
La protecció de mans, avantbraç, i braç es farà mitjançant guants, mànegues, mitjons i maniguets seleccionats per prevenir els riscos existents i per evitar la dificultat de moviments al treballador.
Aquests elements de protecció seran de goma o cautxú, clorur de polivinil, cuir adobat al crom, teixit termoaïllant, punt, lona, pell flor, serratge, malla metàl·lica, làtex rugós antitallada, etc., segons les característiques o riscos del treball a realitzar.
Per a les maniobres amb electricitat s'hauran de fer servir guants de cautxú, neoprè o matèries plàstiques que portin marcat en forma indeleble el voltatge màxim per al qual han estat fabricats.
Com a complement, si procedeix, es faran servir cremes protectores i guants tipus cirurgià.
PROTECCIONS DE LES EXTREMITATS INFERIORS:
En treballs en risc d'accidents mecànics als peus, serà obligatori l'ús de botes de seguretat amb reforços metàl·lics a la puntera, que estarà tractada i fosfatada per evitar la corrosió.
Davant el risc derivat de l'ús de líquids corrosius, o davant riscos químics, es farà ús de calçat de sola de cautxú, neoprè o poliuretà, cuir especialment tractat i s'haurà de substituir el cosit per la vulcanització a la unió del cos al bloc del pis.
La protecció davant l'aigua i la humitat, s'efectuarà amb botes altes de PVC, que hauran de tenir la puntera metàl·lica de protecció mecànica per a la realització de treballs en moviments de terres i realització d'estructures i enderroc.
En aquelles operacions que les espurnes resultin perilloses, en no tenir elements de ferro o acer, la tanca serà per poder desfer-se'n ràpid per tal d'obrir-la ràpidament davant l'eventual introducció de partícules incandescents.
La protecció de les extremitats inferiors es completarà, quan sigui necessari, amb l'ús de cobriment de peus i polaines de cuir adobat, cautxú o teixit ignífug.
Els turmells i llengüeta disposaran de coixinets de protecció, el calçat de seguretat serà de materials transpirables i disposaran de plantilles anticlaus.
PROTECCIONS DEL COS:
Els cinturons reuniran les següents característiques:
- Seran de cinta teixida en poliamida de primera qualitat o fibra sintètica d'alta tenacitat apropiada, sense reblons i amb costures cosides.
- Tindran una amplada entre 10 i 20 cm, una espessor no inferior a 4mm, i llargària el més reduïda possible.



- Es revisaran sempre abans del seu ús, i es llençaran quan tinguin talls, esquerdes o filaments que comprometin la seva resistència, calculada per al cos humà en caiguda lliure des d'una alçada de 5 m o quan la data de fabricació sigui superior als 4 anys.
- Aniran previstos d'anelles per on passaran la corda salvacaigudes, que no podran anar subjectes mitjançant reblons.
- La corda salvacaigudes serà de poliamida d'alta tenacitat, amb un diàmetre de 12 mm. La sirga d'amarrador també serà de poliamida, però de 16 mm de diàmetre.
PROTECCIÓ PER A TREBALL A LA INTEMPÈRIE:
Els equips protectors integral per al cos davant de les inclemències meteorològiques compliran les següents característiques:
- Que no obstaculitzin la llibertat de moviments.
- Que tinguin poder de retenció/evacuació del calor.
- Que la capacitat de transport de la suor sigui adequada.
- Facilitat d'aireació.
Les peces impermeables disposaran d'esclavines i registres de ventilació per a permetre l'evaporació de la suor.
ROBA I PECES DE SENYALITZACIÓ:
Els equips protectors destinats a la seguretat-senyalització de l'usuari compliran les següents característiques:
- Que no obstaculitzin la llibertat de moviments.
- Que tinguin poder de retenció/evacuació del calor.
- Que la capacitat de transport de la suor sigui adequada.
- Facilitat d'aireació.
- Que siguin visibles a temps pel destinatari.
2.- CONDICIONS DE SUBMINISTRAMENT I EMMAGATZEMATGE
ELECCIÓ:
Els EPI hauran de ser seleccionats amb el coneixement de les condicions i tasques relacionades amb l'usuari, tenint en compte les tasques implicades i les dades proporcionades pel fabricant.
Tant el comprador com l'usuari hauran de comprovar que l'EPI ha estat dissenyat i fabricat de la forma següent:
- La peça de protecció disposa d'un disseny i dimensions que per la seva estètica, no creí sensació de ridícul a l'usuari. Els materials i components de l'EPI no hauran d'afectar adversament al beneficiari de la seva utilització.
- Haurà d'oferir a l'usuari el major grau de comoditat possible que estigui en consonància amb la protecció adequada.
- Les parts de l'EPI que entrin en contacte amb l'usuari hauran d'estar lliures de rugositats, cantells agut i ressalts que puguin produir irritacions o ferides.
- El seu disseny haurà de facilitar la seva correcta col·locació sobre l'usuari i haurà de garantir que restarà en el seu lloc durant el temps d'emprament previsible, tenint en compte els factors ambientals, junt amb els moviments i postures que l'usuari pugui adoptar durant el treball. A aquest fi, hauran de proveir-se dels mitjans apropiats, tal com sistemes d'ajustament o gamma de talles adequades, perquè permetin que l'EPI s'adapti a la morfologia de l'usuari.
- L'EPI haurà de ser tant lleuger com sigui possible, sense perjudici de la resistència i l'eficàcia del seu disseny.
- Quan sigui possible, l'EPI tindrà una baixa resistència al vapor d'aigua.
- La designació de la talla de cada peça de treball comprendrà al menys 2 dimensions de control, en centímetres: 1) La altura i el contorn de pit o bust, ó 2) L'altura i la cintura.
Per a l'elecció dels EPI, l'emprador haurà de dur a terme les següents actuacions prèvies:
- Analitzar i avaluar els riscos existents que no puguin evitar-se o eliminar-se suficientment per altres mitjans. Per a l'inventari dels riscos se seguirà l'esquema de l'Annex II del RD 773/1997, de 30 de maig.
- Definir les característiques que hauran de reunir els EPI per a garantir la seva funció, tenint en compte la naturalesa i magnitud dels riscos que els hauran de protegir, així com els factors addicionals de risc que puguin constituir els propis EPI o la seva utilització. Per a l'avaluació d'EPI se seguiran les indicacions de l'Annex IV del RD 773/1997, de 30 de maig.
- Comparar les característiques dels EPI existents en el mercat amb les definides a l'apartat anterior.
Per a la normalització interna d'empresa dels EPI atenent a les conclusions de les actuacions prèvies d'avaluació de riscos, definició de característiques requerides i les existents en el mercat, l'emprador haurà de comprovar que compleixi amb les condicions i requisits establerts a l'Art. 5 del RD 773/1997, de 30 de maig, en funció de les modificacions significatives que l'evolució de la tècnica determini en els riscos, en les mesures tècniques i organitzatives, en els SPC i en les prestacions funcionals dels propis EPI.
PROTECCIONS DEL CAP:
Els mitjans de protecció del cap seran seleccionats en funció de les següents activitats:
- Obres de construcció, i especialment, activitats a sota o a prop de bastides i llocs de treball situats en altura, obres d'encofrat i desencofrat, muntatge i instal·lació de bastides i demolició.
- Treballs en ponts metàl·lics, edificis i estructures metàl·liques de gran altura, pals, torres, obres i muntatges metàl·lics, de caldereria i conduccions tubulars.
- Obres en foses, rases, pous i galeries.

AJUNTAMENT DE LLORET DE MAR
Aquest document és una còpia simple del document electrònic original. Comprovi l'autenticitat del document a la web de tràmits de l'Ajuntament de Lloret de Mar (https://tramits.lloret.org/OAC/ValidarDocLloret.jsp?idioma=ca). Utilitzi el "Codi per a la validació" que apareix a la capçalera.

Codi Segur de Verificació: 00264c22-8ef3-47e7-beba-f05a715fd5d9
Origen: Administració
Identificador document original: ES_L01170950_2025_14748800
Data d'impressió: 28/11/2025 11:09:35
Pàgina 366 de 563

DOCUMENT
Projecte

ÒRGAN
SERVEIS CENTRALS

SIGNATURES
1.- JOEL VIVES TORRENTS (TCAT), 19/11/2025 14:06
2.- Administracio Electronica. APROVACIO INICIAL AJGL 21/11/2025

EXPEDIENT
13792025000013

- Moviments de terra i obres en roca.
- Treballs en explotacions de fons, en canteres, explotacions a cel obert i desplaçaments de runes.
- Utilització de pistoles fixaclaus.
- Treballs amb explosius.
- Activitats en ascensors, mecanismes elevadors, grues i mitjans de transport.
- Manteniment d'obres i instal·lacions industrials.

PROTECCIONS PER A L'APARELL OCULAR I LA CARA:
Protecció de l'aparell ocular:
- Els mitjans de protecció ocular seran seleccionats en funció de les activitats amb riscos de:
- Topades o impactes amb partícules o cossos sòlids.
- Acció de pols i fums.
- Projecció o esquitxada de líquids freds, calents, càustics o materials fosos.
- Substàncies perilloses per la seva intensitat o naturalesa.
- Radiacions perilloses per la seva intensitat o naturalesa.
- Enlluernament

Protecció de la cara:
- Els mitjans de protecció facial seran seleccionats en funció de les següents activitats:
- Treballs de soldadura, esmerilat, polit i/o tall.
- Treballs de perforació i burinat.
- Talla i tractament de pedres.
- Manipulació de pistoles fixaclaus d'impacte.
- Utilització de maquinària que generen encenalls curts.
- Recollida i fragmentació de vidre, ceràmica.
- Treball amb raig projector d'abrasius granulars.
- Manipulació o utilització de productes àcids i alcalins, desinfectants i detergents corrosius.
- Manipulació o utilització de dispositius amb raig líquid.
- Activitats en un entorn de calor radiant.
- Treballs que desprenen radiacions.
- Treballs elèctrics en tensió, en baixa tensió.

PROTECCIONS PER A L' APARELL AUDITIU:
Els mitjans de protecció auditiva seran seleccionats en funció de les següents activitats:
- Treballs amb utilització de dispositius d'aire comprimit.
- Treballs de percussió.
- Treballs d'arrancada i abrasió en recintes angostos o confinats.

PROTECCIONS PER A L'APARELL RESPIRATORI:
Els mitjans de protecció de l'aparell respiratori seran seleccionats en funció dels següents riscos:
- Pols, fums i boires.
- Vapors metàl·lics i orgànics.
- Gasos tòxics industrials.
- Monòxid de carboni.
- Baixa concentració d'oxigen respirable.

PROTECCIONS DE LES EXTREMITATS SUPERIORS:
Els mitjans de protecció de les extremitats superiors, mitjançant la utilització de guants, aquests seran seleccionats en funció de les següents activitats:
- Treballs de soldadura.
- Manipulació d'objectes amb arestes tallants.
- Manipulació o utilització de productes àcids i alcalins.
- Treballs amb risc elèctric.

PROTECCIONS DE LES EXTREMITATS INFERIORS:
Per a la protecció dels peus, en els casos que s'indiquin seguidament, es dotarà al treballador de calçat de seguretat, adaptat als riscos a prevenir en funció de l'activitat:
Calçat de protecció i de seguretat:
- Treballs d'obra grossa, enginyeria civil i construcció de carreteres
- Treballs en bastides
- Obres de demolició d'obra grossa
- Obres de construcció de formigó i d'elements prefabricats que incloguin encofrat i desencofrat
- Activitats en obres de construcció o àrees d'emmagatzematge
- Obres d'ensostrat
- Treballs d'estructura metàl·lica
- Treballs de muntatge i instal·lacions metàl·liques
- Treballs en canteres, explotacions a cel obert i desplaçament de runes
- Treballs de transformació de materials lítics
- Manipulació i tractament de vidre
- Revestiment de materials termoaïllants
- Prefabricats per a la construcció

Sabates de seguretat amb taló o sola correguda i sola antiperforant:
- Obres d'ensostrat

Calçat i cobriment de calçat de seguretat amb sola termoaïllant:



- Activitats sobre i amb masses ardents o fredes

Polaines, calçat i cobriment de calçat per poder desfer-se'n ràpid en cas de penetració de masses en fusió:
- Soldadors

PROTECCIONS DEL COS:
Els mitjans de protecció personal anticaigudes d'alçada, seran seleccionats en funció de les següents activitats:
- Treballs en bastides.
- Muntatge de peces prefabricades.
- Treballs en pals i torres.
- Treballs en cabines de grues situades en altura.

PROTECCIÓ DEL TRONC:
Els mitjans de protecció del tronc seran seleccionats en funció dels riscos derivats de les activitats:

Peces i equips de protecció:
- Manipulació o utilització de productes àcids i alcalins, desinfectants i detergents corrosius.
- Treballs amb masses ardents o permanència a prop d'aquestes i en ambient calent.
- Manipulació de vidre pla.
- Treballs de rajat de sorra.
- Treballs en cambres frigorífiques.

Roba de protecció antiinflamable:
- Treballs de soldadura en locals exigus.

Davantals antiperforants:
- Manipulació de ferramentes de talls manuals, quan la fulla hagi d'orientar-se cap el cos.

Davantals de cuiro i altres materials resistents a partícules i guspires incandescents:
- Treballs de soldadura.
- Treballs de forja.
- Treballs de fosa i emmotllament.

PROTECCIÓ PERSONAL CONTRA CONTACTES ELÈCTRICS:
Els mitjans de protecció personal a les immediacions de zones en tensió elèctrica, seran seleccionats en funció de les següents activitats:
- Treballs de muntatge elèctric
- Treballs de manteniment elèctric
- Treballs d'explotació i transport elèctric

SUBMINISTRAMENT I EMMAGATZEMATGE:
Es subministraran embalats en caixes, classificats per models o tipus homogenis, etiquetats amb les següents dades:
- Nom, marca comercial o altre mitjà d'identificació del fabricant o el seu representant autoritzat.
- Designació del tipus de producte, nom comercial o codi.
- Designació de la talla.
- Número de la norma EN específica.
- Etiqueta de compte: Instruccions de rentat o neteja segons Norma ISO 3759.

Es seguiran les recomanacions d'emmagatzematge i atenció, fixats pel fabricant.
Es reemplaçaran els elements, es netejaran, desinfectaran i es col·locaran en el lloc assignat, seguint les instruccions del fabricant.
S'emmagatzemaran en compartiments amplis i secs, amb temperatures compreses entre 15 i 25°C.
Els estocs i les entregues estaran documentades i custodiades, amb justificant de recepció i rebut, per un responsable delegat per l'emprador.
La vida útil dels EPI és limitada, podent ser deguda tant al seu desgast prematur per l'ús, com a la seva caducitat, que vindrà fixada pel termini de validesa establert pel fabricant, a partir de la seva data de fabricació (generalment estampillada a l'EPI), amb independència que hagi estat o no utilitzat.

3.- UNITAT I CRITERI D'AMIDAMENT
Unitat mesurada segons les especificacions de la DT.

4.- NORMATIVA DE COMPLIMENT OBLIGATORI
Ley 31/1995, de 8 de noviembre, de prevención de riesgos laborales.
Real Decreto 773/1997, de 30 de mayo, sobre disposiciones mínimas de seguridad y salud relativas a la utilización por los trabajadores de equipos de protección individual.
Real Decreto 542/2020, de 26 de mayo, por el que se modifican y derogan diferentes disposiciones en materia de calidad y seguridad industrial.
Real Decreto 159/1995, de 3 de febrero, por el que se modifica el real decreto 1407/1992, de 20 de noviembre, por el que se regula las condiciones para la comercialización y libre circulación intracomunitaria de los equipos de protección individual.
Resolución de 29 de abril de 1999, de la Dirección General de Industria y Tecnología, por la que se actualiza el anexo IV de la Resolución de 18 de marzo de 1998, de la Dirección General de Tecnología y Seguridad Industrial.
Resolución de 28 de julio de 2000, de la Dirección General de Política Tecnológica, por la que se actualiza el anexo IV de la Resolución de 29 de abril de 1999, de la Dirección General de Industria y Tecnología.

AJUNTAMENT DE LLORET DE MAR
Aquest document és una còpia simple del document electrònic original. Comprovi l'autenticitat del document a la web de tràmits de l'Ajuntament de Lloret de Mar (https://tramits.lloret.org/OAC/ValidarDocLloret.jsp?idioma=ca). Utilitzi el "Codi per a la validació" que apareix a la capçalera.

Codi Segur de Verificació: 00264c22-8ef3-47e7-beba-f05a715fd5d9
Origen: Administració
Identificador document original: ES_L01170950_2025_14748800
Data d'impressió: 28/11/2025 11:09:35
Pàgina 367 de 563

DOCUMENT
Projecte

ÒRGAN
SERVEIS CENTRALS

SIGNATURES
1.- JOEL VIVES TORRENTS (TCAT), 19/11/2025 14:06
2.- Administracio Electronica. APROVACIO INICIAL AJGL 21/11/2025

EXPEDIENT
13792025000013

**B1 - MATERIALS PER A PROTECCIONS INDIVIDUALS, COL·LECTIVES, IMPLANTACIÓ I ASISTÈNCIES TÈCNIQUES**

**B14 - MATERIALS PER A PROTECCIONS INDIVIDUALS**

**B148 - ROBA DE TREBALL**

**B1487- - GRANOTA DE TREBALL**

0.- ELEMENTS QUE CONTEMPLA EL PLEC

B1487-0XM7.

1.- DEFINICIÓ I CONDICIONS DELS ELEMENTS
Equip destinat a ser dut o subjectat pel treballador perquè el protegeixi d'un o diversos riscos que puguin amenaçar la seva seguretat o la seva salut, així com qualsevol complement o accessori destinat a tal fi.
S'han considerat els tipus següents:
- Proteccions del cap
- Proteccions per a l'aparell ocular i la cara
- Proteccions per a l'aparell auditiu
- Proteccions per a l'aparell respiratori
- Proteccions de les extremitats superiors
- Proteccions de les extremitats inferiors
- Proteccions del cos
- Protecció del tronc
- Protecció per treball a la intempèrie
- Roba i peces de senyalització
- Protecció personal contra contactes elèctrics
Resten expressament exclosos:
- La roba de treball corrent i els uniformes que no estiguin específicament destinats a protegir la salut o la integritat física del treballador
- Es equips dels serveis de socors i salvament
- Els EPI dels militars, dels policies i de les persones dels serveis de manteniment de l'ordre
- Els EPI dels mitjans de transport per carretera
- El material d'esport
- El material d'autodefensa o de dissuasió
- Els aparells portàtils per a la detecció i senyalització dels riscos i dels factors de molèstia
CARACTERÍSTIQUES GENERALS:
Es tracta d'uns equips que actuen a mode de coberta o pantalla portàtil, individualitzada per a cada usuari, destinats a reduir les conseqüències derivades del contacte de la zona del cos protegida, amb una energia fora de control, d'intensitat inferior a la previsible resistència física de l'EPI.
La seva eficàcia resta limitada a la seva capacitat de resistència a la força fora de control que incideixi amb la part del cos protegida per l'usuari, a la seva correcta utilització i manteniment, així com a la formació i voluntat del beneficiari per al seu emprament en les condicions previstes pel fabricant. La seva utilització haurà de quedar restringida a l'absència de garanties preventives adequades, per inexistència de MAUP, o en el seu defecte SPC d'eficàcia equivalent.
Els EPI hauran de proporcionar una protecció eficaç davant els riscos que motiven el seu ús, sense suposar per si mateixos o ocasionar riscos addicionals ni molèsties innecessàries.
PROTECCIONS DEL CAP:
Els cascos de seguretat podran ser amb ala completa al seu voltant, protegint en part les orelles i el coll, o bé amb visera damunt el front únicament, i en els dos casos hauran de complir els següents requisits:
Compren la defensa del crani, cara, coll i completarà el seu ús, la protecció especifica d'ulls i oïdes.
- Estaran formats per l'envolvent exterior del casc pròpiament dit, i d'arnès o atallatge d'adaptació al cap, el qual constitueix la seva part en contacte i va proveït d'una barballera ajustable a la mida. Aquest atallatge, serà regulable a les diferents mides dels caps, la fixació al casc haurà de ser sòlida, deixant una llum lliure de 2 a 4 cm entre ell



mateix i la paret interior del casc, a fi d'amortir els impactes. A l'interior del frontis de l'atallatge, s'haurà de disposar d'un dessuador de "cuirson" o material astringent similar. Les parts en contacte amb el cap hauran de ser reemplaçables fàcilment.
- Han de ser fabricats amb material resistent a l'impacte mecànic, sense perjudici de la lleugeresa, no sobrepassant en cap cas els 0,450 kg de pes
- Es protegirà al treballador davant les descàrregues elèctriques i les radiacions calorífiques i hauran de ser incombustibles o de combustió lenta; s'hauran de protegir de les radiacions calorífiques i descàrregues elèctriques fins als 17.000 voltis sense perforar-se
- S'hauran de substituir aquells cascos que hagin patit impactes violents, encara que no se'ls hi aprecií exteriorment cap deteriorament. Es considerarà un envelliment del material en el termini d'uns quatre anys, transcorreguts els quals des de la data de fabricació (injectada en relleu a l'interior) s'hauran de donar de baixa, encara que no estiguin fets servir i es trobin emmagatzemats
- Han de ser d'ús personal, podent-se acceptar en construcció l'ús per altres usuaris posteriors, previ el seu rentat sèptic i substitució íntegra dels atallatges interiors per altres, totalment nous
PROTECCIONS PER A L'APARELL OCULAR I LA CARA:
La protecció de l'aparell ocular s'efectuarà mitjançant la utilització d'ulleres, pantalles transparents o viseres.
Les ulleres protectores reuniran les característiques mínimes següents:
- Les armadures metàl·liques o de material plàstic seran lleugeres, indeformables a l'escalfor, incombustibles, còmodes i de disseny anatòmic sense perjudici de la seva resistència i eficàcia.
- Quan es treballi amb vapors, gasos o pols molt fina, hauran de ser completament tancades i ajustades a la cara, amb visor amb tractament antientelat; en els casos d'ambients agressius de pols grossa i líquids, seran com els anteriors, però portaran incorporats botons de ventilació indirecta o tamís antiestàtic; en els dames casos seran de muntura de tipus normal i amb proteccions laterals que podran ser perforades per a una millor ventilació.
- Quan no existeixi perill d'impactes per partícules dures, es podran fer servir ulleres de protecció tipus "panoràmiques" amb armadura de vinil flexible i amb el visor de policarbonat o acetat transparent.
- Hauran de ser de fàcil neteja i reduiran al mínim el camp visual.
- En ambients de pols fi, amb ambient xafogós o humit, el visor haurà de ser de reixeta metàl·lica (tipus picapedrer) per impedir l'entelament.
Els mitjans de protecció de la cara podran ser de diversos tipus:
- Pantalla abatible amb arnès propi
- Pantalla abatible subjectada al casc de protecció
- Pantalles amb protecció de cap, fixes o abatibles
- Pantalles sostingudes amb la mà
Les pantalles contra la projecció de cossos físics hauran de ser de material orgànic, transparent, lliures d'estries, ratlles o deformacions. Podran ser de xarxa metàl·lica prima o proveïdes d'un visor amb vidre inestellable.
Als treballs elèctrics realitzats en proximitats de zones de tensió, l'aparell de la pantalla haurà d'estar construït amb material absolutament aïllant i el visor lleugerament enfosquit, en previsió de ceguesa per encebada intempestiva de l'arc elèctric.
Les utilitzades en previsió d'escalfor, hauran de ser de "Kevlar" o de teixit aluminitzat reflectant (l'amiant i teixits asbèstics estan totalment prohibits), amb un visor corresponent, equipat amb vidre resistent a la temperatura que haurà de suportar.
Les pantalles per soldadures, bé siguin de mà, com d'altre tipus hauran de ser fabricades preferentment amb poliéster reforçat amb fibra de vidre o en defecte amb fibra vulcanitzada.
Les que es facin servir per a soldadura elèctrica no hauran de tenir cap part metàl·lica a l'exterior, a fi d'evitar els contactes accidentals amb la pinça de soldar.
Vidres de protecció:
- Els lents per ulleres de protecció, tant els de vidre (mineral) com els de plàstic transparent (orgànic) hauran de ser òpticament neutres, lliures de bombolles, taques, ondulacions i altres defectes, i les incolores hauran de transmetre no menys del 89% de les radiacions incidents.
- En el sector de la construcció, per a la seva resistència impossibilitat de rallat i entelament, el tipus de visor més polivalent i eficaç, acostuma a ser el de reixeta metàl·lica d'acer, tipus sedàs, tradicional de les ulleres de picapedrer.
PROTECCIONS PER A L' APARELL AUDITIU:
Els elements de protecció auditiva, seran sempre d'ús individual.
PROTECCIONS PER A L'APARELL RESPIRATORI:
Els equips protectors de l'aparell respiratori compliran les següents característiques:
- Seran de tipus i utilització apropiat al risc.
- S'adaptaran completament al contorn facial de l'usuari, per evitar filtracions.
- Determinaran les mínimes molèsties a l'usuari.
- Les parts amb contacte amb la pell hauran de ser de goma especialment tractada o de neoprè per evitar la irritació de l'epidermis.
- En l'ús de mascaretes facials dotades de visors panoràmics, per als usuaris que necessitin l'ús d'ulleres amb vidres correctors, es disposarà al seu interior el dispositiu portavidres, subministrats a l'efecte pel fabricant de l'equip respiratori, i els oculars correctors específics per l'usuari.

AJUNTAMENT DE LLORET DE MAR
Aquest document és una còpia simple del document electrònic original. Comprovi l'autenticitat del document a la web de tràmits de l'Ajuntament de Lloret de Mar (https://tramits.lloret.org/OAC/ValidarDocLloret.jsp?idioma=ca). Utilitzi el "Codi per a la validació" que apareix a la capçalera.

Codi Segur de Verificació: 00264c22-8ef3-47e7-beba-f05a715fd5d9
Origen: Administració
Identificador document original: ES_L01170950_2025_14748800
Data d'impressió: 28/11/2025 11:09:35
Pàgina 368 de 563

DOCUMENT
Projecte

ÒRGAN
SERVEIS CENTRALS

EXPEDIENT
13792025000013

SIGNATURES
1.- JOEL VIVES TORRENTS (TCAT), 19/11/2025 14:06
2.- Administracio Electronica. APROVACIO INICIAL AJGL 21/11/2025

PROTECCIONS DE LES EXTREMITATS SUPERIORS:
La protecció de mans, avantbraç, i braç es farà mitjançant guants, mànegues, mitjons i maniguets seleccionats per prevenir els riscos existents i per evitar la dificultat de moviments al treballador.
Aquests elements de protecció seran de goma o cautxú, clorur de polivinil, cuir adobat al crom, teixit termoaïllant, punt, lona, pell flor, serratge, malla metàl·lica, làtex rugós antitallada, etc., segons les característiques o riscos del treball a realitzar.
Per a les maniobres amb electricitat s'hauran de fer servir guants de cautxú, neoprè o matèries plàstiques que portin marcat en forma indeleble el voltatge màxim per al qual han estat fabricats.
Com a complement, si procedeix, es faran servir cremes protectores i guants tipus cirurgià.
PROTECCIONS DE LES EXTREMITATS INFERIORS:
En treballs en risc d'accidents mecànics als peus, serà obligatori l'ús de botes de seguretat amb reforços metàl·lics a la puntera, que estarà tractada i fosfatada per evitar la corrosió. Davant el risc derivat de l'ús de líquids corrosius, o davant riscos químics, es farà ús de calçat de sola de cautxú, neoprè o poliuretà, cuir especialment tractat i s'haurà de substituir el cosit per la vulcanització a la unió del cos al bloc del pis.
La protecció davant l'aigua i la humitat, s'efectuarà amb botes altes de PVC, que hauran de tenir la puntera metàl·lica de protecció mecànica per a la realització de treballs en moviments de terres i realització d'estructures i enderroc.
En aquelles operacions que les espurnes resultin perilloses, en no tenir elements de ferro o acer, la tanca serà per poder desfer-se'n ràpid per tal d'obrir-la ràpidament davant l'eventual introducció de partícules incandescents.
La protecció de les extremitats inferiors es completarà, quan sigui necessari, amb l'ús de cobriment de peus i polaines de cuir adobat, cautxú o teixit ignífug.
Els turmells i llengüeta disposaran de coixinets de protecció, el calçat de seguretat serà de materials transpirables i disposaran de plantilles anticlaus.
PROTECCIONS DEL COS:
Els cinturons reuniran les següents característiques:
- Seran de cinta teixida en poliamida de primera qualitat o fibra sintètica d'alta tenacitat apropiada, sense reblons i amb costures cosides.
- Tindran una amplada entre 10 i 20 cm, una espessor no inferior a 4mm, i llargària el més reduïda possible.
- Es revisaran sempre abans del seu ús, i es llençaran quan tinguin talls, esquerdes o filaments que comprometin la seva resistència, calculada per al cos humà en caiguda lliure des d'una alçada de 5 m o quan la data de fabricació sigui superior als 4 anys.
- Aniran previstos d'anelles per on passaran la corda salvacaigudes, que no podran anar subjectes mitjançant reblons.
- La corda salvacaigudes serà de poliamida d'alta tenacitat, amb un diàmetre de 12 mm. La sirga d'amarrador també serà de poliamida, però de 16 mm de diàmetre.
PROTECCIÓ PER A TREBALL A LA INTEMPÈRIE:
Els equips protectors integral per al cos davant de les inclemències meteorològiques compliran les següents característiques:
- Que no obstaculitzin la llibertat de moviments.
- Que tinguin poder de retenció/evacuació del calor.
- Que la capacitat de transport de la suor sigui adequada.
- Facilitat d'aireació.
Les peces impermeables disposaran d'esclavines i registres de ventilació per a permetre l'evaporació de la suor.
ROBA I PECES DE SENYALITZACIÓ:
Els equips protectors destinats a la seguretat-senyalització de l'usuari compliran les següents característiques:
- Que no obstaculitzin la llibertat de moviments.
- Que tinguin poder de retenció/evacuació del calor.
- Que la capacitat de transport de la suor sigui adequada.
- Facilitat d'aireació.
- Que siguin visibles a temps pel destinatari.
2.- CONDICIONS DE SUBMINISTRAMENT I EMMAGATZEMATGE
ELECCIÓ:
Els EPI hauran de ser seleccionats amb el coneixement de les condicions i tasques relacionades amb l'usuari, tenint en compte les tasques implicades i les dades proporcionades pel fabricant.
Tant el comprador com l'usuari hauran de comprovar que l'EPI ha estat dissenyat i fabricat de la forma següent:
- La peça de protecció disposa d'un disseny i dimensions que per la seva estètica, no creí sensació de ridícul a l'usuari. Els materials i components de l'EPI no hauran d'afectar adversament al beneficiari de la seva utilització.
- Haurà d'oferir a l'usuari el major grau de comoditat possible que estigui en consonància amb la protecció adequada.
- Les parts de l'EPI que entrin en contacte amb l'usuari hauran d'estar lliures de rugositats, cantells agut i ressalts que puguin produir irritacions o ferides.
- El seu disseny haurà de facilitar la seva correcta col·locació sobre l'usuari i haurà de garantir que restarà en el seu lloc durant el temps d'emprament previsible, tenint en compte



els factors ambientals, junt amb els moviments i postures que l'usuari pugui adoptar durant el treball. A aquest fi, hauran de proveir-se dels mitjans apropiats, tal com sistemes d'ajustament o gamma de talles adequades, perquè permetin que l'EPI s'adapti a la morfologia de l'usuari.
- L'EPI haurà de ser tant lleuger com sigui possible, sense perjudici de la resistència i l'eficàcia del seu disseny.
- Quan sigui possible, l'EPI tindrà una baixa resistència al vapor d'aigua.
- La designació de la talla de cada peça de treball comprendrà al menys 2 dimensions de control, en centímetres: 1) La altura i el contorn de pit o bust, ó 2) L'altura i la cintura.
Per a l'elecció dels EPI, l'emprador haurà de dur a terme les següents actuacions prèvies:
- Analitzar i avaluar els riscos existents que no puguin evitar-se o eliminar-se suficientment per altres mitjans. Per a l'inventari dels riscos se seguirà l'esquema de l'Annex II del RD 773/1997, de 30 de maig.
- Definir les característiques que hauran de reunir els EPI per a garantir la seva funció, tenint en compte la naturalesa i magnitud dels riscos que els hauran de protegir, així com els factors addicionals de risc que puguin constituir els propis EPI o la seva utilització. Per a l'avaluació d'EPI se seguiran les indicacions de l'Annex IV del RD 773/1997, de 30 de maig.
- Comparar les característiques dels EPI existents en el mercat amb les definides a l'apartat anterior.
Per a la normalització interna d'empresa dels EPI atenent a les conclusions de les actuacions prèvies d'avaluació de riscos, definició de característiques requerides i les existents en el mercat, l'emprador haurà de comprovar que compleixi amb les condicions i requisits establerts a l'Art. 5 del RD 773/1997, de 30 de maig, en funció de les modificacions significatives que l'evolució de la tècnica determini en els riscos, en les mesures tècniques i organitzatives, en els SPC i en les prestacions funcionals dels propis EPI.
PROTECCIONS DEL CAP:
Els mitjans de protecció del cap seran seleccionats en funció de les següents activitats:
- Obres de construcció, i especialment, activitats a sota o a prop de bastides i llocs de treball situats en altura, obres d'encofrat i desencofrat, muntatge i instal·lació de bastides i demolició.
- Treballs en ponts metàl·lics, edificis i estructures metàl·liques de gran altura, pals, torres, obres i muntatges metàl·lics, de caldereria i conduccions tubulars.
- Obres en foses, rases, pous i galeries.
- Moviments de terra i obres en roca.
- Treballs en explotacions de fons, en canteres, explotacions a cel obert i desplaçaments de runes.
- Utilització de pistoles fixaclaus.
- Treballs amb explosius.
- Activitats en ascensors, mecanismes elevadors, grues i mitjans de transport.
- Manteniment d'obres i instal·lacions industrials.
PROTECCIONS PER A L'APARELL OCULAR I LA CARA:
Protecció de l'aparell ocular:
- Els mitjans de protecció ocular seran seleccionats en funció de les activitats amb riscos de:
- Topades o impactes amb partícules o cossos sòlids.
- Acció de pols i fums.
- Projecció o esquitxada de líquids freds, calents, càustics o materials fosos.
- Substàncies perilloses per la seva intensitat o naturalesa.
- Radiacions perilloses per la seva intensitat o naturalesa.
- Enlluernament
Protecció de la cara:
- Els mitjans de protecció facial seran seleccionats en funció de les següents activitats:
- Treballs de soldadura, esmerilat, polit i/o tall.
- Treballs de perforació i burinat.
- Talla i tractament de pedres.
- Manipulació de pistoles fixaclaus d'impacte.
- Utilització de maquinària que generen encenalls curts.
- Recollida i fragmentació de vidre, ceràmica.
- Treball amb raig projector d'abrasius granulars.
- Manipulació o utilització de productes àcids i alcalins, desinfectants i detergents corrosius.
- Manipulació o utilització de dispositius amb raig líquid.
- Activitats en un entorn de calor radiant.
- Treballs que desprenen radiacions.
- Treballs elèctrics en tensió, en baixa tensió.
PROTECCIONS PER A L' APARELL AUDITIU:
Els mitjans de protecció auditiva seran seleccionats en funció de les següents activitats:
- Treballs amb utilització de dispositius d'aire comprimit.
- Treballs de percussió.
- Treballs d'arrancada i abrasió en recintes angostos o confinats.
PROTECCIONS PER A L'APARELL RESPIRATORI:
Els mitjans de protecció de l'aparell respiratori seran seleccionats en funció dels següents riscos:

AJUNTAMENT DE LLORET DE MAR
Aquest document és una còpia simple del document electrònic original. Comprovi l'autenticitat del document a la web de tràmits de l'Ajuntament de Lloret de Mar (https://tramits.lloret.org/OAC/ValidarDocLloret.jsp?idioma=ca). Utilitzi el "Codi per a la validació" que apareix a la capçalera.

Codi Segur de Verificació: 00264c22-8ef3-47e7-beba-f05a715fd5d9
Origen: Administració
Identificador document original: ES_L01170950_2025_14748800
Data d'impressió: 28/11/2025 11:09:35
Pàgina 369 de 563

DOCUMENT
Projecte

ÒRGAN
SERVEIS CENTRALS

SIGNATURES
1.- JOEL VIVES TORRENTS (TCAT), 19/11/2025 14:06
2.- Administracio Electronica. APROVACIO INICIAL AJGL 21/11/2025

EXPEDIENT
13792025000013

- Pols, fums i boires.
- Vapors metàl·lics i orgànics.
- Gasos tòxics industrials.
- Monòxid de carboni.
- Baixa concentració d'oxigen respirable.

PROTECCIONS DE LES EXTREMITATS SUPERIORS:
Els mitjans de protecció de les extremitats superiors, mitjançant la utilització de guants, aquests seran seleccionats en funció de les següents activitats:
- Treballs de soldadura.
- Manipulació d'objectes amb arestes tallants.
- Manipulació o utilització de productes àcids i alcalins.
- Treballs amb risc elèctric.

PROTECCIONS DE LES EXTREMITATS INFERIORS:
Per a la protecció dels peus, en els casos que s'indiquin seguidament, es dotarà al treballador de calçat de seguretat, adaptat als riscos a prevenir en funció de l'activitat:
Calçat de protecció i de seguretat:
- Treballs d'obra grossa, enginyeria civil i construcció de carreteres
- Treballs en bastides
- Obres de demolició d'obra grossa
- Obres de construcció de formigó i d'elements prefabricats que incloguin encofrat i desencofrat
- Activitats en obres de construcció o àrees d'emmagatzematge
- Obres d'ensostrat
- Treballs d'estructura metàl·lica
- Treballs de muntatge i instal·lacions metàl·lics
- Treballs en canteres, explotacions a cel obert i desplaçament de runes
- Treballs de transformació de materials lítics
- Manipulació i tractament de vidre
- Revestiment de materials termoaïllants
- Prefabricats per a la construcció

Sabates de seguretat amb taló o sola correguda i sola antiperforant:
- Obres d'ensostrat

Calçat i cobriment de calçat de seguretat amb sola termoaïllant:
- Activitats sobre i amb masses ardents o fredes

Polaines, calçat i cobriment de calçat per poder desfer-se'n ràpid en cas de penetració de masses en fusió:
- Soldadors

PROTECCIONS DEL COS:
Els mitjans de protecció personal anticaigudes d'alçada, seran seleccionats en funció de les següents activitats:
- Treballs en bastides.
- Muntatge de peces prefabricades.
- Treballs en pals i torres.
- Treballs en cabines de grues situades en altura.

PROTECCIÓ DEL TRONC:
Els mitjans de protecció del tronc seran seleccionats en funció dels riscos derivats de les activitats:
Peces i equips de protecció:
- Manipulació o utilització de productes àcids i alcalins, desinfectants i detergents corrosius.
- Treballs amb masses ardents o permanència a prop d'aquestes i en ambient calent.
- Manipulació de vidre pla.
- Treballs de rajat de sorra.
- Treballs en cambres frigorífiques.

Roba de protecció antiinflamable:
- Treballs de soldadura en locals exigus.

Davantals antiperforants:
- Manipulació de ferramentes de talls manuals, quan la fulla hagi d'orientar-se cap el cos.

Davantals de cuiro i altres materials resistents a partícules i guspires incandescents:
- Treballs de soldadura.
- Treballs de forja.
- Treballs de fosa i emmotllament.

PROTECCIÓ PERSONAL CONTRA CONTACTES ELÈCTRICS:
Els mitjans de protecció personal a les immediacions de zones en tensió elèctrica, seran seleccionats en funció de les següents activitats:
- Treballs de muntatge elèctric
- Treballs de manteniment elèctric
- Treballs d'explotació i transport elèctric

SUBMINISTRAMENT I EMMAGATZEMATGE:
Es subministraran embalats en caixes, classificats per models o tipus homogenis, etiquetats amb les següents dades:
- Nom, marca comercial o altre mitjà d'identificació del fabricant o el seu representant autoritzat.



- Designació del tipus de producte, nom comercial o codi.
- Designació de la talla.
- Número de la norma EN específica.
- Etiqueta de compte: Instruccions de rentat o neteja segons Norma ISO 3759.

Es seguiran les recomanacions d'emmagatzematge i atenció, fixats pel fabricant.
Es reemplaçaran els elements, es netejaran, desinfectaran i es col·locaran en el lloc assignat, seguint les instruccions del fabricant.
S'emmagatzemaran en compartiments amplis i secs, amb temperatures compreses entre 15 i 25°C.
Els estocs i les entregues estaran documentades i custodiades, amb justificant de recepció i rebut, per un responsable delegat per l'emprador.
La vida útil dels EPI és limitada, podent ser deguda tant al seu desgast prematur per l'ús, com a la seva caducitat, que vindrà fixada pel termini de validesa establert pel fabricant, a partir de la seva data de fabricació (generalment estampillada a l'EPI), amb independència que hagi estat o no utilitzat.

3.- UNITAT I CRITERI D'AMIDAMENT
Unitat mesurada segons les especificacions de la DT.

4.- NORMATIVA DE COMPLIMENT OBLIGATORI
Ley 31/1995, de 8 de noviembre, de prevención de riesgos laborales.
Real Decreto 773/1997, de 30 de mayo, sobre disposiciones mínimas de seguridad y salud relativas a la utilización por los trabajadores de equipos de protección individual.
Real Decreto 542/2020, de 26 de mayo, por el que se modifican y derogan diferentes disposiciones en materia de calidad y seguridad industrial.
Real Decreto 159/1995, de 3 de febrero, por el que se modifica el real decreto 1407/1992, de 20 de noviembre, por el que se regula las condiciones para la comercialización y libre circulación intracomunitaria de los equipos de protección individual.
Resolución de 29 de abril de 1999, de la Dirección General de Industria y Tecnología, por la que se actualiza el anexo IV de la Resolución de 18 de marzo de 1998, de la Dirección General de Tecnología y Seguridad Industrial.
Resolución de 28 de julio de 2000, de la Dirección General de Política Tecnológica, por la que se actualiza el anexo IV de la Resolución de 29 de abril de 1999, de la Dirección General de Industria y Tecnología.

**B1 - MATERIALS PER A PROTECCIONS INDIVIDUALS, COL·LECTIVES, IMPLANTACIÓ I ASISTÈNCIES TÈCNIQUES**

**B14 - MATERIALS PER A PROTECCIONS INDIVIDUALS**

**B148 - ROBA DE TREBALL**

**B148B- - PANTALONS DE TREBALL**

0.- ELEMENTS QUE CONTEMPLA EL PLEC

B148B-0XLU.

1.- DEFINICIÓ I CONDICIONS DELS ELEMENTS
Equip destinat a ser dut o subjectat pel treballador perquè el protegeixi d'un o diversos riscos que puguin amenaçar la seva seguretat o la seva salut, així com qualsevol complement o accessori destinat a tal fi.
S'han considerat els tipus següents:
- Proteccions del cap
- Proteccions per a l'aparell ocular i la cara
- Proteccions per a l'aparell auditiu
- Proteccions per a l'aparell respiratori
- Proteccions de les extremitats superiors
- Proteccions de les extremitats inferiors
- Proteccions del cos
- Protecció del tronc
- Protecció per treball a la intempèrie
- Roba i peces de senyalització
- Protecció personal contra contactes elèctrics

Resten expressament exclosos:
- La roba de treball corrent i els uniformes que no estiguin específicament destinats a

AJUNTAMENT DE LLORET DE MAR
Aquest document és una còpia simple del document electrònic original. Comprovi l'autenticitat del document a la web de tràmits de l'Ajuntament de Lloret de Mar (https://tramits.lloret.org/OAC/ValidarDocLloret.jsp?idioma=ca). Utilitzi el "Codi per a la validació" que apareix a la capçalera.

Codi Segur de Verificació: 00264c22-8ef3-47e7-beba-f05a715fd5d9
Origen: Administració
Identificador document original: ES_L01170950_2025_14748800
Data d'impressió: 28/11/2025 11:09:35
Pàgina 370 de 563

DOCUMENT
Projecte

ÒRGAN
SERVEIS CENTRALS

SIGNATURES
1.- JOEL VIVES TORRENTS (TCAT), 19/11/2025 14:06
2.- Administracio Electronica. APROVACIO INICIAL AJGL 21/11/2025

EXPEDIENT
13792025000013

protegir la salut o la integritat física del treballador
- Es equips dels serveis de socors i salvament
- Els EPI dels militars, dels policies i de les persones dels serveis de manteniment de l'ordre
- Els EPI dels mitjans de transport per carretera
- El material d'esport
- El material d'autodefensa o de dissuasió
- Els aparells portàtils per a la detecció i senyalització dels riscos i dels factors de molèstia

CARACTERÍSTIQUES GENERALS:
Es tracta d'uns equips que actuen a mode de coberta o pantalla portàtil, individualitzada per a cada usuari, destinats a reduir les conseqüències derivades del contacte de la zona del cos protegida, amb una energia fora de control, d'intensitat inferior a la previsible resistència física de l'EPI.
La seva eficàcia resta limitada a la seva capacitat de resistència a la força fora de control que incideixi amb la part del cos protegida per l'usuari, a la seva correcta utilització i manteniment, així com a la formació i voluntat del beneficiari per al seu emprament en les condicions previstes pel fabricant. La seva utilització haurà de quedar restringida a l'absència de garanties preventives adequades, per inexistència de MAUP, o en el seu defecte SPC d'eficàcia equivalent.
Els EPI hauran de proporcionar una protecció eficaç davant els riscos que motiven el seu ús, sense suposar por si mateixos o ocasionar riscos addicionals ni molèsties innecessàries.

PROTECCIONS DEL CAP:
Els cascos de seguretat podran ser amb ala completa al seu voltant, protegint en part les orelles i el coll, o bé amb visera damunt el front únicament, i en els dos casos hauran de complir els següents requisits:
Compren la defensa del crani, cara, coll i completarà el seu ús, la protecció específica d'ulls i oïdes.
- Estaran formats per l'envolvent exterior del casc pròpiament dit, i d'arnès o atallatge d'adaptació al cap, el qual constitueix la seva part en contacte i va proveït d'una barballera ajustable a la mida. Aquest atallatge, serà regulable a les diferents mides dels caps, la fixació al casc haurà de ser sòlida, deixant una llum lliure de 2 a 4 cm entre ell mateix i la paret interior del casc, a fi d'amortir els impactes. A l'interior del frontis de l'atallatge, s'haurà de disposar d'un dessuador de "cuirson" o material astringent similar. Les parts en contacte amb el cap hauran de ser reemplaçables fàcilment.
- Han de ser fabricats amb material resistent a l'impacte mecànic, sense perjudici de la lleugeresa, no sobrepassant en cap cas els 0,450 kg de pes
- Es protegirà al treballador davant les descàrregues elèctriques i les radiacions calorífiques i hauran de ser incombustibles o de combustió lenta; s'hauran de protegir de les radiacions calorífiques i descàrregues elèctriques fins als 17.000 voltis sense perforar-se
- S'hauran de substituir aquells cascos que hagin patit impactes violents, encara que no se'ls hi apreciï exteriorment cap deteriorament. Es considerarà un envelliment del material en el termini d'uns quatre anys, transcorreguts els quals des de la data de fabricació (injectada en relleu a l'interior) s'hauran de donar de baixa, encara que no estiguin fets servir i es trobin emmagatzemats
- Han de ser d'ús personal, podent-se acceptar en construcció l'ús per altres usuaris posteriors, previ el seu rentat sèptic i substitució íntegra dels atallatges interiors per altres, totalment nous

PROTECCIONS PER A L'APARELL OCULAR I LA CARA:
La protecció de l'aparell ocular s'efectuarà mitjançant la utilització d'ulleres, pantalles transparents o viseres.
Les ulleres protectores reuniran les característiques mínimes següents:
- Les armadures metàl·liques o de material plàstic seran lleugeres, indeformables a l'escalfor, incombustibles, còmodes i de disseny anatòmic sense perjudici de la seva resistència i eficàcia.
- Quan es treballi amb vapors, gasos o pols molt fina, hauran de ser completament tancades i ajustades a la cara, amb visor amb tractament antientelat; en els casos d'ambients agressius de pols grossa i líquids, seran com els anteriors, però portaran incorporats botons de ventilació indirecta o tamís antiestàtic; en els dames casos seran de muntura de tipus normal i amb proteccions laterals que podran ser perforades per a una millor ventilació.
- Quan no existeixi perill d'impactes per partícules dures, es podran fer servir ulleres de protecció tipus "panoràmiques" amb armadura de vinil flexible i amb el visor de policarbonat o acetat transparent.
- Hauran de ser de fàcil neteja i reduiran al mínim el camp visual.
- En ambients de pols fi, amb ambient xafogós o humit, el visor haurà de ser de reixeta metàl·lica (tipus picapedrer) per impedir l'entelament.

Els mitjans de protecció de la cara podran ser de diversos tipus:
- Pantalla abatible amb arnès propi
- Pantalla abatible subjectada al casc de protecció
- Pantalles amb protecció de cap, fixes o abatibles
- Pantalles sostingudes amb la mà

Les pantalles contra la projecció de cossos físics hauran de ser de material orgànic, transparent, lliures d'estries, ratlles o deformacions. Podran ser de xarxa metàl·lica prima o



proveïdes d'un visor amb vidre inestellable.
Als treballs elèctrics realitzats en proximitats de zones de tensió, l'aparell de la pantalla haurà d'estar construït amb material absolutament aïllant i el visor lleugerament enfosquit, en previsió de ceguesa per encebada intempestiva de l'arc elèctric.
Les utilitzades en previsió d'escalfor, hauran de ser de "Kevlar" o de teixit aluminitzat reflectant (l'amiant i teixits asbèstics estan totalment prohibits), amb un visor corresponent, equipat amb vidre resistent a la temperatura que haurà de suportar.
Les pantalles per soldadures, bé siguin de mà, com d'altre tipus hauran de ser fabricades preferentment amb polièster reforçat amb fibra de vidre o en defecte amb fibra vulcanitzada.
Les que es facin servir per a soldadura elèctrica no hauran de tenir cap part metàl·lica a l'exterior, a fi d'evitar els contactes accidentals amb la pinça de soldar.

Vidres de protecció:
- Els lents per ulleres de protecció, tant els de vidre (mineral) com els de plàstic transparent (orgànic) hauran de ser òpticament neutres, lliures de bombolles, taques, ondulacions i altres defectes, i les incolores hauran de transmetre no menys del 89% de les radiacions incidents.
- En el sector de la construcció, per a la seva resistència impossibilitat de rallat i entelament, el tipus de visor més polivalent i eficaç, acostuma a ser el de reixeta metàl·lica d'acer, tipus sedàs, tradicional de les ulleres de picapedrer.

PROTECCIONS PER A L' APARELL AUDITIU:
Els elements de protecció auditiva, seran sempre d'ús individual.

PROTECCIONS PER A L'APARELL RESPIRATORI:
Els equips protectors de l'aparell respiratori compliran les següents característiques:
- Seran de tipus i utilització apropiat al risc.
- S'adaptaran completament al contorn facial de l'usuari, per evitar filtracions.
- Determinaran les mínimes molèsties a l'usuari.
- Les parts amb contacte amb la pell hauran de ser de goma especialment tractada o de neoprè per evitar la irritació de l'epidermis.
- En l'ús de mascaretes facials dotades de visors panoràmics, per als usuaris que necessitin l'ús d'ulleres amb vidres correctors, es disposarà al seu interior el dispositiu portavidres, subministrats a l'efecte pel fabricant de l'equip respiratori, i els oculars correctors específics per l'usuari.

PROTECCIONS DE LES EXTREMITATS SUPERIORS:
La protecció de mans, avantbraç, i braç es farà mitjançant guants, mànegues, mitjons i maniguets seleccionats per prevenir els riscos existents i per evitar la dificultat de moviments al treballador.
Aquests elements de protecció seran de goma o cautxú, clorur de polivinil, cuir adobat al crom, teixit termoaïllant, punt, lona, pell flor, serratge, malla metàl·lica, làtex rugós antitallada, etc., segons les característiques o riscos del treball a realitzar.
Per a les maniobres amb electricitat s'hauran de fer servir guants de cautxú, neoprè o matèries plàstiques que portin marcat en forma indeleble el voltatge màxim per al qual han estat fabricats.
Com a complement, si procedeix, es faran servir cremes protectores i guants tipus cirurgià.

PROTECCIONS DE LES EXTREMITATS INFERIORS:
En treballs en risc d'accidents mecànics als peus, serà obligatori l'ús de botes de seguretat amb reforços metàl·lics a la puntera, que estarà tractada i fosfatada per evitar la corrosió.
Davant el risc derivat de l'ús de líquids corrosius, o davant riscos químics, es farà ús de calçat de sola de cautxú, neoprè o poliuretà, cuir especialment tractat i s'haurà de substituir el cosit per la vulcanització a la unió del cos al bloc del pis.
La protecció davant l'aigua i la humitat, s'efectuarà amb botes altes de PVC, que hauran de tenir la puntera metàl·lica de protecció mecànica per a la realització de treballs en moviments de terres i realització d'estructures i enderroc.
En aquelles operacions que les espurnes resultin perilloses, en no tenir elements de ferro o acer, la tanca serà per poder desfer-se'n ràpid per tal d'obrir-la ràpidament davant l'eventual introducció de partícules incandescents.
La protecció de les extremitats inferiors es completarà, quan sigui necessari, amb l'ús de cobriment de peus i polaines de cuir adobat, cautxú o teixit ignífug.
Els turmells i llengüeta disposaran de coixinets de protecció, el calçat de seguretat serà de materials transpirables i disposaran de plantilles anticlaus.

PROTECCIONS DEL COS:
Els cinturons reuniran les següents característiques:
- Seran de cinta teixida en poliamida de primera qualitat o fibra sintètica d'alta tenacitat apropiada, sense reblons i amb costures cosides.
- Tindran una amplada entre 10 i 20 cm, una espessor no inferior a 4mm, i llargària el més reduïda possible.
- Es revisaran sempre abans del seu ús, i es llençaran quan tinguin talls, esquerdes o filaments que comprometin la seva resistència, calculada per al cos humà en caiguda lliure des d'una alçada de 5 m o quan la data de fabricació sigui superior als 4 anys.
- Aniran previstos d'anelles per on passaran la corda salvacaigudes, que no podran anar subjectes mitjançant reblons.
- La corda salvacaigudes serà de poliamida d'alta tenacitat, amb un diàmetre de 12 mm. La sirga d'amarrador també serà de poliamida, però de 16 mm de diàmetre.

PROTECCIÓ PER A TREBALL A LA INTEMPÈRIE:

AJUNTAMENT DE LLORET DE MAR
Aquest document és una còpia simple del document electrònic original. Comprovi l'autenticitat del document a la web de tràmits de l'Ajuntament de Lloret de Mar (https://tramits.lloret.org/OAC/ValidarDocLloret.jsp?idioma=ca). Utilitzi el "Codi per a la validació" que apareix a la capçalera.

Codi Segur de Verificació: 00264c22-8ef3-47e7-beba-f05a715fd5d9
Origen: Administració
Identificador document original: ES_L01170950_2025_14748800
Data d'impressió: 28/11/2025 11:09:35
Pàgina 371 de 563

DOCUMENT
Projecte

ÒRGAN
SERVEIS CENTRALS

SIGNATURES
1.- JOEL VIVES TORRENTS (TCAT), 19/11/2025 14:06
2.- Administracio Electronica. APROVACIO INICIAL AJGL 21/11/2025

EXPEDIENT
13792025000013

Els equips protectors integral per al cos davant de les inclemències meteorològiques compliran les següents característiques:
- Que no obstaculitzin la llibertat de moviments.
- Que tinguin poder de retenció/evacuació del calor.
- Que la capacitat de transport de la suor sigui adequada.
- Facilitat d'aireació.

Les peces impermeables disposaran d'esclavines i registres de ventilació per a permetre l'evaporació de la suor.

ROBA I PECES DE SENYALITZACIÓ:

Els equips protectors destinats a la seguretat-senyalització de l'usuari compliran les següents característiques:
- Que no obstaculitzin la llibertat de moviments.
- Que tinguin poder de retenció/evacuació del calor.
- Que la capacitat de transport de la suor sigui adequada.
- Facilitat d'aireació.
- Que siguin visibles a temps pel destinatari.

2.- CONDICIONS DE SUBMINISTRAMENT I EMMAGATZEMATGE

ELECCIÓ:

Els EPI hauran de ser seleccionats amb el coneixement de les condicions i tasques relacionades amb l'usuari, tenint en compte les tasques implicades i les dades proporcionades pel fabricant.

Tant el comprador com l'usuari hauran de comprovar que l'EPI ha estat dissenyat i fabricat de la forma següent:
- La peça de protecció disposa d'un disseny i dimensions que per la seva estètica, no creí sensació de ridícul a l'usuari. Els materials i components de l'EPI no hauran d'afectar adversament al beneficiari de la seva utilització.
- Haurà d'oferir a l'usuari el major grau de comoditat possible que estigui en consonància amb la protecció adequada.
- Les parts de l'EPI que entrin en contacte amb l'usuari hauran d'estar lliures de rugositats, cantells agut i ressalts que puguin produir irritacions o ferides.
- El seu disseny haurà de facilitar la seva correcta col·locació sobre l'usuari i haurà de garantir que restarà en el seu lloc durant el temps d'emprament previsible, tenint en compte els factors ambientals, junt amb els moviments i postures que l'usuari pugui adoptar durant el treball. A aquest fi, hauran de proveir-se dels mitjans apropiats, tal com sistemes d'ajustament o gamma de talles adequades, perquè permetin que l'EPI s'adapti a la morfologia de l'usuari.
- L'EPI haurà de ser tant lleuger com sigui possible, sense perjudici de la resistència i l'eficàcia del seu disseny.
- Quan sigui possible, l'EPI tindrà una baixa resistència al vapor d'aigua.
- La designació de la talla de cada peça de treball comprendrà al menys 2 dimensions de control, en centímetres: 1) La altura i el contorn de pit o bust, ó 2) L'altura i la cintura.

Per a l'elecció dels EPI, l'emprador haurà de dur a terme les següents actuacions prèvies:
- Analitzar i avaluar els riscos existents que no puguin evitar-se o eliminar-se suficientment per altres mitjans. Per a l'inventari dels riscos se seguirà l'esquema de l'Annex II del RD 773/1997, de 30 de maig.
- Definir les característiques que hauran de reunir els EPI per a garantir la seva funció, tenint en compte la naturalesa i magnitud dels riscos que els hauran de protegir, així com els factors addicionals de risc que puguin constituir els propis EPI o la seva utilització. Per a l'avaluació d'EPI se seguiran les indicacions de l'Annex IV del RD 773/1997, de 30 de maig.
- Comparar les característiques dels EPI existents en el mercat amb les definides a l'apartat anterior.

Per a la normalització interna d'empresa dels EPI atenent a les conclusions de les actuacions prèvies d'avaluació de riscos, definició de característiques requerides i les existents en el mercat, l'emprador haurà de comprovar que compleixi amb les condicions i requisits establerts a l'Art. 5 del RD 773/1997, de 30 de maig, en funció de les modificacions significatives que l'evolució de la tècnica determini en els riscos, en les mesures tècniques i organitzatives, en els SPC i en les prestacions funcionals dels propis EPI.

PROTECCIONS DEL CAP:

Els mitjans de protecció del cap seran seleccionats en funció de les següents activitats:
- Obres de construcció, i especialment, activitats a sota o a prop de bastides i llocs de treball situats en altura, obres d'encofrat i desencofrat, muntatge i instal·lació de bastides i demolició.
- Treballs en ponts metàl·lics, edificis i estructures metàl·liques de gran altura, pals, torres, obres i muntatges metàl·lics, de caldereria i conduccions tubulars.
- Obres en foses, rases, pous i galeries.
- Moviments de terra i obres en roca.
- Treballs en explotacions de fons, en canteres, explotacions a cel obert i desplaçaments de runes.
- Utilització de pistoles fixaclaus.
- Treballs amb explosius.
- Activitats en ascensors, mecanismes elevadors, grues i mitjans de transport.
- Manteniment d'obres i instal·lacions industrials.

PROTECCIONS PER A L'APARELL OCULAR I LA CARA:



Protecció de l'aparell ocular:
- Els mitjans de protecció ocular seran seleccionats en funció de les activitats amb riscos de:
- Topades o impactes amb partícules o cossos sòlids.
- Acció de pols i fums.
- Projecció o esquitxada de líquids freds, calents, càustics o materials fosos.
- Substàncies perilloses per la seva intensitat o naturalesa.
- Radiacions perilloses per la seva intensitat o naturalesa.
- Enlluernament

Protecció de la cara:
- Els mitjans de protecció facial seran seleccionats en funció de les següents activitats:
- Treballs de soldadura, esmerilat, polit i/o tall.
- Treballs de perforació i burinat.
- Talla i tractament de pedres.
- Manipulació de pistoles fixaclaus d'impacte.
- Utilització de maquinària que generen encenalls curts.
- Recollida i fragmentació de vidre, ceràmica.
- Treball amb raig projector d'abrasius granulars.
- Manipulació o utilització de productes àcids i alcalins, desinfectants i detergents corrosius.
- Manipulació o utilització de dispositius amb raig líquid.
- Activitats en un entorn de calor radiant.
- Treballs que desprenen radiacions.
- Treballs elèctrics en tensió, en baixa tensió.

PROTECCIONS PER A L' APARELL AUDITIU:

Els mitjans de protecció auditiva seran seleccionats en funció de les següents activitats:
- Treballs amb utilització de dispositius d'aire comprimit.
- Treballs de percussió.
- Treballs d'arrancada i abrasió en recintes angostos o confinats.

PROTECCIONS PER A L'APARELL RESPIRATORI:

Els mitjans de protecció de l'aparell respiratori seran seleccionats en funció dels següents riscos:
- Pols, fums i boires.
- Vapors metàl·lics i orgànics.
- Gasos tòxics industrials.
- Monòxid de carboni.
- Baixa concentració d'oxigen respirable.

PROTECCIONS DE LES EXTREMITATS SUPERIORS:

Els mitjans de protecció de les extremitats superiors, mitjançant la utilització de guants, aquests seran seleccionats en funció de les següents activitats:
- Treballs de soldadura.
- Manipulació d'objectes amb arestes tallants.
- Manipulació o utilització de productes àcids i alcalins.
- Treballs amb risc elèctric.

PROTECCIONS DE LES EXTREMITATS INFERIORS:

Per a la protecció dels peus, en els casos que s'indiquin seguidament, es dotarà al treballador de calçat de seguretat, adaptat als riscos a prevenir en funció de l'activitat:

Calçat de protecció i de seguretat:
- Treballs d'obra grossa, enginyeria civil i construcció de carreteres
- Treballs en bastides
- Obres de demolició d'obra grossa
- Obres de construcció de formigó i d'elements prefabricats que incloguin encofrat i desencofrat
- Activitats en obres de construcció o àrees d'emmagatzematge
- Obres d'ensostrat
- Treballs d'estructura metàl·lica
- Treballs de muntatge i instal·lacions metàl·lics
- Treballs en canteres, explotacions a cel obert i desplaçament de runes
- Treballs de transformació de materials lítics
- Manipulació i tractament de vidre
- Revestiment de materials termoaïllants
- Prefabricats per a la construcció

Sabates de seguretat amb taló o sola correguda i sola antiperforant:
- Obres d'ensostrat

Calçat i cobriment de calçat de seguretat amb sola termoaïllant:
- Activitats sobre i amb masses ardents o fredes

Polaines, calçat i cobriment de calçat per poder desfer-se'n ràpid en cas de penetració de masses en fusió:
- Soldadors

PROTECCIONS DEL COS:

Els mitjans de protecció personal anticaigudes d'alçada, seran seleccionats en funció de les següents activitats:
- Treballs en bastides.

AJUNTAMENT DE LLORET DE MAR
Aquest document és una còpia simple del document electrònic original. Comprovi l'autenticitat del document a la web de tràmits de l'Ajuntament de Lloret de Mar (https://tramits.lloret.org/OAC/ValidarDocLloret.jsp?idioma=ca). Utilitzi el "Codi per a la validació" que apareix a la capçalera.

Codi Segur de Verificació: 00264c22-8ef3-47e7-beba-f05a715fd5d9
Origen: Administració
Identificador document original: ES_L01170950_2025_14748800
Data d'impressió: 28/11/2025 11:09:35
Pàgina 372 de 563

DOCUMENT
Projecte

ÒRGAN
SERVEIS CENTRALS

SIGNATURES
1.- JOEL VIVES TORRENTS (TCAT), 19/11/2025 14:06
2.- Administracio Electronica. APROVACIO INICIAL AJGL 21/11/2025

EXPEDIENT
13792025000013

- Muntatge de peces prefabricades.
- Treballs en pals i torres.
- Treballs en cabines de grues situades en altura.

PROTECCIÓ DEL TRONC:
Els mitjans de protecció del tronc seran seleccionats en funció dels riscos derivats de les activitats:

Peces i equips de protecció:
- Manipulació o utilització de productes àcids i alcalins, desinfectants i detergents corrosius.
- Treballs amb masses ardents o permanència a prop d'aquestes i en ambient calent.
- Manipulació de vidre pla.
- Treballs de rajat de sorra.
- Treballs en cambres frigorífiques.

Roba de protecció antiinflamable:
- Treballs de soldadura en locals exigus.

Davantals antiperforants:
- Manipulació de ferramentes de talls manuals, quan la fulla hagi d'orientar-se cap el cos.

Davantals de cuiro i altres materials resistents a partícules i guspires incandescents:
- Treballs de soldadura.
- Treballs de forja.
- Treballs de fosa i emmotllament.

PROTECCIÓ PERSONAL CONTRA CONTACTES ELÈCTRICS:
Els mitjans de protecció personal a les immediacions de zones en tensió elèctrica, seran seleccionats en funció de les següents activitats:
- Treballs de muntatge elèctric
- Treballs de manteniment elèctric
- Treballs d'explotació i transport elèctric

SUBMINISTRAMENT I EMMAGATZEMATGE:
Es subministraran embalats en caixes, classificats per models o tipus homogenis, etiquetats amb les següents dades:
- Nom, marca comercial o altre mitjà d'identificació del fabricant o el seu representant autoritzat.
- Designació del tipus de producte, nom comercial o codi.
- Designació de la talla.
- Número de la norma EN específica.
- Etiqueta de compte: Instruccions de rentat o neteja segons Norma ISO 3759.

Es seguiran les recomanacions d'emmagatzematge i atenció, fixats pel fabricant.
Es reemplaçaran els elements, es netejaran, desinfectaran i es col·locaran en el lloc assignat, seguint les instruccions del fabricant.
S'emmagatzemaran en compartiments amplis i secs, amb temperatures compreses entre 15 i 25ºC.
Els estocs i les entregues estaran documentades i custodiades, amb justificant de recepció i rebut, per un responsable delegat per l'emprador.
La vida útil dels EPI és limitada, podent ser deguda tant al seu desgast prematur per l'ús, com a la seva caducitat, que vindrà fixada pel termini de validesa establert pel fabricant, a partir de la seva data de fabricació (generalment estampillada a l'EPI), amb independència que hagi estat o no utilitzat.

3.- UNITAT I CRITERI D'AMIDAMENT
Unitat mesurada segons les especificacions de la DT.

4.- NORMATIVA DE COMPLIMENT OBLIGATORI
Ley 31/1995, de 8 de noviembre, de prevención de riesgos laborales.
Real Decreto 773/1997, de 30 de mayo, sobre disposiciones mínimas de seguridad y salud relativas a la utilización por los trabajadores de equipos de protección individual.
Real Decreto 542/2020, de 26 de mayo, por el que se modifican y derogan diferentes disposiciones en materia de calidad y seguridad industrial.
Real Decreto 159/1995, de 3 de febrero, por el que se modifica el real decreto 1407/1992, de 20 de noviembre, por el que se regula las condiciones para la comercialización y libre circulación intracomunitaria de los equipos de protección individual.
Resolución de 29 de abril de 1999, de la Dirección General de Industria y Tecnología, por la que se actualiza el anexo IV de la Resolución de 18 de marzo de 1998, de la Dirección General de Tecnología y Seguridad Industrial.
Resolución de 28 de julio de 2000, de la Dirección General de Política Tecnológica, por la que se actualiza el anexo IV de la Resolución de 29 de abril de 1999, de la Dirección General de Industria y Tecnología.

## B9 - MATERIAL PER A PAVIMENTS



## B9E - MATERIALS PER A PAVIMENTS DE PANOTS I MOSAICS HIDRÀULICS

### B9E2- - PANOT PER A VORERA

0.- ELEMENTS QUE CONTEMPLA EL PLEC

B9E2-0HOS.

1.- DEFINICIÓ I CONDICIONS DELS ELEMENTS
Peça prefabricada feta amb ciment, granulats i eventualment amb colorants, per a pavimentació.
S'han considerat les peces següents:
- Panot gris per a voreres
- Panot de color amb tacs per a pas de vianants

CARACTERÍSTIQUES GENERALS:
La peça ha de tenir un color i una textura uniformes a tota la superfície.
La cara vista no ha de tenir esquerdes, escantonaments ni altres defectes.
Les cares horitzontals han de ser planes i paral·leles.
El cantells de la cara vista han de ser bisellats o arrodonits.
No han de ser visibles els granulats del morter en la capa vista.
La textura i el color no han de presentar diferències significatives respecte de qualsevol mostra facilitada pel fabricant i aprovada pel comprador.
Les peces poden ser monocapa, amb un sols tipus de formigó, o bicapa, amb diferents tipus en la seva estructura principal i en la seva capa superficial.
En el cas de peces bicapa, no ha d'existir separació entre les dues capes.
En les peces de color, pot estar acolorida la capa superficial o tota la peça.
La forma d'expressió de les mesures sempre ha de ser: Llargària x amplària x gruix.
Llargària: <= 1 m
Relació entre la llargària total i el gruix: > 4
Gruix de la capa vista: >= 4 mm
Les característiques dimensionals, físiques i mecàniques han de complir les especificacions de la norma UNE-EN 1339 i s'han de determinar segons aquesta norma.
Toleràncies:
- Desviació de la llargària respecte de la llargària nominal: - Classe 1 (marcat N): ± 5 mm - Classe 2 (marcat P): - Dimensions nominals de la peça <= 600 mm: ± 2 mm - Dimensions nominals de la peça > 600 mm: ± 3 mm - Classe 3 (marcat R): ± 2 mm
- Desviació de l'amplària respecte de l'amplària nominal: - Classe 1 (marcat N): ± 5 mm - Classe 2 (marcat P): - Dimensions nominals de la peça <= 600 mm: ± 2 mm
- Dimensions nominals de la peça > 600 mm: ± 3 mm - Classe 3 (marcat R): ± 2 mm
- Desviació del gruix respecte del gruix nominal: - Classe 1 (marcat N): ± 3 mm - Classe 2 (marcat P): - Dimensions nominals de la peça <= 600 mm: ± 3 mm - Dimensions nominals de la peça > 600 mm: ± 3 mm - Classe 3 (marcat R): ± 2 mm
- Diferència entre dues mesures de llargària, amplària i gruix d'una mateixa peça: <= 3 mm
- Diferència màxima entre la llargària de dues diagonals (peces amb diagonals superiors a 300 mm): - Classe 1 (marcat J): - Llargària <= 850 mm: 5 mm - Llargària > 850 mm: 8 mm - Classe 2 (marcat K): - Llargària <= 850 mm: 3 mm - Llargària > 850 mm: 6 mm - Classe 3 (marcat L): - Llargària <= 850 mm: 2 mm - Llargària > 850 mm: 4 mm
- Desviació màxima sobre la planor i curvatura de la cara vista plana (peces de dimensió màxima superior a 300 mm): - Dispositiu de mesura de 300 mm de llargària: - Convexitat màxima: 1,5 mm - Concavitat màxima: 1 mm - Dispositiu de mesura de 400 mm de llargària: - Convexitat màxima: 2 mm - Concavitat màxima: 1,5 mm - Dispositiu de mesura de 500 mm de llargària: - Convexitat màxima: 2,5 mm - Concavitat màxima: 1,5 mm - Dispositiu de mesura de 800 mm de llargària: - Convexitat màxima: 4 mm - Concavitat màxima: 2,5 mm

2.- CONDICIONS DE SUBMINISTRAMENT I EMMAGATZEMATGE
Subministrament: Empaquetats sobre palets.
Emmagatzematge: En llocs protegits contra els impactes.

3.- UNITAT I CRITERI D'AMIDAMENT
Unitat d'amidament: la indicada a la descripció de l'element
Criteri d'amidament: quantitat necessària subministrada a l'obra

4.- NORMATIVA DE COMPLIMENT OBLIGATORI
UNE-EN 1339:2004 Baldosas de hormigón. Especificaciones y métodos de ensayo.

5.- CONDICIONS DE CONTROL DE RECEPCIÓ
CONDICIONS DE MARCATGE I CONTROL DE LA DOCUMENTACIÓ:
El subministrador ha de posar a disposició de la DF en el cas que aquesta ho sol·liciti, la documentació següent, que acredita el marcatge CE, segons el sistema d'avaluació de conformitat aplicable, d'acord amb el que disposa l'apartat 7.2.1 del CTE: - Productes per a usos interns incloent les premises de transport públic de Nivell o Classe: A1*. * Productes o materials que no necessiten sotmetre's a assaig de reacció al foc (per exemple productes o materials de la classe A1 conformement a la Decisió 96/603/CE, i les seves modificacions), -

AJUNTAMENT DE LLORET DE MAR
Aquest document és una còpia simple del document electrònic original. Comprovi l'autenticitat del document a la web de tràmits de l'Ajuntament de Lloret de Mar (https://tramits.lloret.org/OAC/ValidarDocLloret.jsp?idioma=ca). Utilitzi el "Codi per a la validació" que apareix a la capçalera.

Codi Segur de Verificació: 00264c22-8ef3-47e7-beba-f05a715fd5d9
Origen: Administració
Identificador document original: ES_L01170950_2025_14748800
Data d'impressió: 28/11/2025 11:09:35
Pàgina 373 de 563

DOCUMENT
Projecte

ÒRGAN
SERVEIS CENTRALS

SIGNATURES
1.- JOEL VIVES TORRENTS (TCAT), 19/11/2025 14:06
2.- Administracio Electronica. APROVACIO INICIAL AJGL 21/11/2025

EXPEDIENT
13792025000013

Productes per a cobertes de Nivell o Classe: es considera que satisfan els requisits enfront del foc extern **. ** Decisió de la Comissió 2000/553/CE, modificada, - Productes per a ús extern i acabat de carrers, cobrint àrees externes de circulació de vianants i de vehicles:
- Sistema 4: Declaració de Prestacions
A l'albarà de lliurament, hi ha de constar la següent informació com a mínim:
- Identificació del fabricant o la fàbrica
- Data en que el producte és declarat apte per a l'ús en el cas de que es lliure amb anterioritat a la mencionada data
- Identificació del producte segons la classificació de la norma UNE-EN 1339 i els valors declarats pel fabricant: - Dimensions nominals - Resistència climàtica - Resistència a flexió - Resistència al desgast per abrasió - Resistència al lliscament/patinatge - Càrrega de trencament - Comportament davant el foc
- Referència a la norma UNE-EN 1339
- Identificació del producte
- Marcatge CE de conformitat amb el que disposa el Reial Decret 1328/1995, de 28 de juliol. El símbol normalitzat CE s'ha d'acompanyar de la següent informació: - Nom o marca identificativa del fabricant - Direcció registrada del fabricant - Les 2 últimes xifres de l'any d'impressió del marcatge - Referència a la norma EN 1339 - El tipus de producte i l'ús o usos previstos - Informació sobre les característiques/mandats a declarar
Per als productes destinats a àrees exteriors de circulació de vianants i vehicles, incloses les zones delimitades per als transports públics, ha de constar a més: - Resistència al trencament - Resistència al patinat/lliscament - Durabilitat
Per als productes destinats a paviments d'ús interior: - Reacció al foc - Resistència a la ruptura - Resistència al patinat/lliscament - Durabilitat - Conductivitat tèrmica (si procedeix)
Els productes destinats a ús en cobertes: - Comportament davant del foc extern:es considera satisfactori
OPERACIONS DE CONTROL:
- En cada subministrament, es realitzaran els controls següents: - Inspecció visual del material, identificació de les marques corresponents (UNE-EN 1339) i recepció del certificat de qualitat del fabricant. - Control dimensional sobre un 10 % de les peces rebudes (UNE-EN 1339)
- Per a cada subministrador diferent, es prendran 9 mostres (6 de 3 peces cadascuna i 3 de 6 peces) per tal de realitzar els següents assaigs (UNE-EN 1339) - Sobre 3 mostres de 3 peces: - Absorció d'aigua - Gelabilitat - Permeabilitat i absorció d'aigua per la cara vista - Resistència al xoc - Sobre 3 mostres de 6 peces cadascuna - Resistència a flexió - Estructura - Resistència al desgast per abrasió (2 peces de cada mostra)
- Recepció del certificat de garantia de qualitat del fabricant. En cas de que el material disposi de la Marca AENOR, o altre legalment reconeguda a un país de la CEE, es podrà prescindir dels assaigs de control de recepció. La DF sol·licitarà en aquest cas, els resultats dels assaigs corresponents al subministra rebut, segons control de producció establert en la marca de qualitat de producte.
CRITERIS DE PRESA DE MOSTRES:
Les mostres es prendran a l'atzar segons les instruccions de la DF i els criteris de la norma UNE-EN 1339.
INTERPRETACIÓ DE RESULTATS I ACTUACIONS EN CAS D'INCOMPLIMENT:
No s'acceptaran les peces que no superin la inspecció visual, que no estiguin correctament identificades o que no arribin acompanyades del certificat de qualitat del fabricant.
La totalitat de les peces sobre les que es realitza el control geomètric, han de complir les especificacions del plec. En cas d'incompliment, s'incrementarà el control, en primer lloc, fins al 20% de les peces rebudes, i si continuen observant-se irregularitats, fins al 100% del subministrament.
En els assaigs de control del lot, el resultat de cada sèrie (valor mitjà dels resultats de les peces de cada mostra) ha de complir les especificacions. Si una sèrie no compleix aquest requisit, es podran realitzar contrassaigs sobre dues mostres més procedents del mateix lot, acceptant-se el conjunt si ambdues resulten conformes a l'especificat.

**B9 - MATERIAL PER A PAVIMENTS**

**B9H - MATERIALS PER A PAVIMENTS BITUMINOSOS**

**B9H1- - MESCLA BITUMINOSA CONTÍNUA EN CALENT TIPUS AC**



0.- ELEMENTS QUE CONTEMPLA EL PLEC

B9H1-0HTR.

1.- DEFINICIÓ I CONDICIONS DELS ELEMENTS
Combinació d'un lligant hidrocarbonat, granulats (inclòs els pols mineral) amb ganulometria continua i, eventualment, additius, de manera que totes les partícules del granulat quedin recobertes per una pel·lícula homogènia de lligant, prèviament escalfats (excepte, eventualment, el pols mineral d'aportació), la qual posada en obra es realitza a una temperatura molt superior a la d'ambient.
S'han considerat els tipus següents:
- Mescla bituminosa continua: Mescla tipus formigó bituminós, amb granulometria continua i eventualment additius.
CARACTERÍSTIQUES GENERALS:
La mescla ha de tenir un aspecte homogeni, sense segregacions o escuma. No ha d'estar carbonitzada o sobreescalfada.
Requisits dels materials constitutius:
- Lligant utilitzat pot ser dels tipus següents: - B: Betum de pavimentació segons UNE-EN 12591 - PMB: Betum modificat amb polímers segons UNE-EN 14023 - Betum de grau alt segons UNE-EN 13924 - BC: Betum de pavimentació modificat amb cautxú - PMBC: Betum modificat amb polímers, amb addició de cautxú segons UNE-EN 14023
- Els granulats i el filler afegit utilitzats en la mescla han de complir les especificacions de la UNE-EN 13043, en funció de l'ús previst
- La quantitat de filler afegit ha de ser l'especificada
- En mescles amb asfalt reciclat s'ha d'especificar la mescla origen de l'asfalt.
- La granulometria màxima dels granulats de l'asfalt reciclat no ha de ser més gran que la granulometria màxima de la mescla. Les propietats dels granulats de l'asfalt reciclat han de complir els requisits especificats per als granulats de la mescla.
- Cal declarar la naturalesa i propietats dels additius utilitzats
Les característiques següents han de complir amb els valors declarats pel fabricant, assajades segons la norma corresponent, dins del límit de tolerància indicat, en el seu cas:
- Característiques generals de la mescla: - Composició: La granulometria s'ha d'expressar en percentatge en massa del granulat total. Els continguts de lligant i d'additius s'han d'expressar en percentatges en massa de la mescla total. Els percentatges que passen pels tamisos, amb excepció del tamís de 0,063 mm, s'han d'expressar amb una aproximació de l'1%, per al contingut de lligant, el percentatge que passi pel tamis de 0,063 mm i qualsevol contingut d'additius, s'ha d'expressar amb una aproximació del 0,1% - Granulometria: Els requisits per a la granulometria s'han d'expressar en forma dels valors màxim i mínim per selecció dels percentatges que passen pels tamisos 1,4 D, D, 2 mm i 0,063 mm. - El material quan es descarregui del mesclador, ha de tenir un aspecte homogeni amb els granulats totalment recoberts pel lligant i no han de tenir evidències d'aglomeracions dels granulats fins - Reacció al foc: La classificació respecte a la reacció al foc (Euroclasses) s'ha de determinar d'acord amb la norma UNE-EN 13501-1. - Resistència als combustibles, en aeroports (UNE-EN 13108-20): El material ha d'estar classificat en alguna de les categories següents: bona, moderada, pobre o sense requisit
MESCLES CONTINUES:
La designació del formigó asfàltic pot realitzar-se mitjançant dos sistemes:
- Procediment empíric: Especificació de la dosificació i requisits dels materials constitutius
- Procediment fonamental: Especificació de les característiques funcionals
El Codi de designació de la mescla s'ha de formular: AC D surf/base/bin lligant granulometria:
- AC: Formigó asfàltic
- D: Granulometria màxima del granulat
- surf/base/bin: ús previst, capa de rodadura/base/intermitja
- lligant: designació del lligant utilitzat
- granulometria: designació del tipus de granulometria al que correspon la mescla; densa (D), semidensa (S) o grossa (G)
- MAM:si la mescla es de mòdul alt
Requisits dels materials constitutius:
- En les mescles amb especificació empírica, el grau del betum ha de complir amb els valors especificats.
- En mescles amb especificació empírica per a capes de rodadura amb més del 10% en massa sobre el total de la mescla, d'asfalt reciclat provinent de mescles de betum de pavimentació, el lligant ha de complir amb l'especificat en l'apartat 4.2.2.2. de la UNE-EN 13108-1
- En mescles amb especificació empírica per a capes base o intermèdies amb més del 20% en massa sobre el total de la mescla, d'asfalt reciclat provinent de mescles de betum de pavimentació, el lligant ha de complir amb l'especificat en l'apartat 4.2.2.3. de la UNE-EN 13108-1 - Els tamisos de mida D i de mides compreses entre D i 2 mm s'han de seleccionar dels següents: - Sèrie bàsica més la sèrie 1 (UNE-EN 13043): 4 mm, 5,6 mm, 8 mm, 11,2 mm, 16 mm, 22,4 mm, 31,5 mm - Sèrie bàsica més la sèrie 2 (UNE-EN 13043): 4 mm, 6,3 mm, 8 mm, 10 mm, 12,5 mm, 14 mm, 16 mm, 20 mm, 31,5 mm El percentatge que passa pels

AJUNTAMENT DE LLORET DE MAR
Aquest document és una còpia simple del document electrònic original. Comprovi l'autenticitat del document a la web de tràmits de l'Ajuntament de Lloret de Mar (https://tramits.lloret.org/OAC/ValidarDocLloret.jsp?idioma=ca). Utilitzi el "Codi per a la validació" que apareix a la capçalera.

Codi Segur de Verificació: 00264c22-8ef3-47e7-beba-f05a715fd5d9
Origen: Administració
Identificador document original: ES_L01170950_2025_14748800
Data d'impressió: 28/11/2025 11:09:35
Pàgina 374 de 563

DOCUMENT
Projecte

ÒRGAN
SERVEIS CENTRALS

SIGNATURES
1.- JOEL VIVES TORRENTS (TCAT), 19/11/2025 14:06
2.- Administracio Electronica. APROVACIO INICIAL AJGL 21/11/2025

EXPEDIENT
13792025000013

tamisos D, 2 mm i 0,063 mm de la corba granulomètrica seleccionada, no ha d'excedir dels valors màxim i mínim especificats en la taula 1 o 2 de la UNE-EN 13108-1 - Contingut de forats (UNE-EN 13108-20): Ha d'estar entre els valors màxim i mínim seleccionats de les categories del contingut de forats de les taules 3 i 4 de l'UNE-EN 13108-1. - Sensibilitat a l'aigua (UNE-EN 13108-20): El valor declarat pel fabricant ha de ser igual o superior al corresponent a la categoria de coeficient de resistència a la tracció indirecta ITSR, segons l'especificat a la taula 5 de l'UNE-EN 13108-1. - Resistència a l'abrasió amb pneumàtics clavetejats (UNE-EN 13108-20): El valor declarat pel fabricant ha de ser igual o inferior al corresponent a la categoria del material, segons l'especificat a la taula 6 de l'UNE-EN 13108-1. - Resistència a la deformació permanent (UNE-EN 13108-20): El valor declarat pel fabricant ha de ser igual o inferior al corresponent a la categoria del material, segons l'especificat a les taules 7, 8 i 9 de l'UNE-EN 13108-1. - Resistència als fluids anti-gel, en aeroports (UNE-EN 13108-20): El valor declarat pel fabricant ha de ser igual o superior al corresponent a la classificació del material en alguna de les categories especificades a la taula 10 de l'UNE-EN 13108-1. - Temperatura de la mescla (UNE-EN 12697-13): En betum de grau de pavimentació la temperatura màxima de la mescla declarada pel fabricant, ha de ser menor que el límit superior especificat a la taula 11 de l'UNE-EN 13108-1. El fabricant ha de declarar la temperatura mínima en el moment de distribució de la mescla. En betums modificats, de grau alt de duresa o additius, es pot aplicar temperatures diferents. En aquest cas aquestes temperatures han d'estar declarades pel fabricant.
- Característiques de la mescla amb especificació empírica: - Contingut d'asfalt reciclat procedent de mescles de betum modificat o amb additiu modificador i/o en mescles amb betum modificat o modificador: - Capes de rodadura: <= 10% en massa - Capes de regularització, intermèdies o base: <= 20% en massa - Granulometria: S'ha de complir l'especificat en l'article 5.3.1.2 de la UNE-EN 13108-1 - Contingut de lligant: El valor declarat pel fabricant ha de ser com a mínim el corresponent a la categoria del producte segons l'especificat a la taula 13 de la UNE-EN 13108-1 - Additius: El fabricant ha d'especificar el tipus i la quantitat de cada additiu constitutiu - Valors Marshall, en aeroports (UNE-EN 13108-20): Els valors declarats pel fabricant han de complir l'especificat a l'article 5.3.2 de l'UNE-EN 13108-1, en funció de la categoria del material. - Percentatge de forats reblerts de betum (UNE-EN 13108-20): El valor declarat pel fabricant ha de complir els límits corresponents a la classificació del material en alguna de les categories especificades a les taules 18 i 19 de l'UNE-EN 13108-1.
- Percentatge de forats en el granulat mineral (UNE-EN 13108-20): El valor declarat pel fabricant ha de ser igual o superior al corresponent a la classificació del material en alguna de les categories especificades a la taula 20 de l'UNE-EN 13108-1.
- Contingut mínim de forats després de 10 revolucions (UNE-EN 13108-20): El valor declarat pel fabricant ha de complir els límits corresponents a la classificació del material en alguna de les categories especificades a la taula 21 de l'UNE-EN 13108-1.
- Característiques de la mescla amb especificació fonamental: - Contingut de lligant: >=3% - Rigidesa (UNE-EN 13108-20): Els valors declarats pel fabricant han de complir els valors màxim i mínim corresponents a la classificació del material en alguna de les categories especificades a les taules 22 i 23 de l'UNE-EN 13108-1. - Resistència a la deformació permanent. Assaig de compressió triaxial (UNE-EN 13108-20): Els valors declarats pel fabricant han de complir els valors màxims corresponents a la classificació del material en alguna de les categories especificades a la taula 24 de l'UNE-EN 13108-1. - Resistència a la fatiga (UNE-EN 13108-20): El valor declarat pel fabricant ha de complir el límit corresponent a la classificació del material en alguna de les categories especificades a la taula 25 de l'UNE-EN 13108-1.
MESCLES BITUMINOSES DE MÒDUL ALT:
El contingut de materials procedents de fresat de mescles bituminoses en calent, no pot superar el 10% de la massa total de la mescla.
Mòdul dinàmic a 20ºC (UNE-EN 12697-26): >= 11.000 MPa
Resistència a la fatiga (30Hz a 20ºC segons annex D UNE-EN 12697-24): >= 100 micres/m (valor de la deformació per a 1 milió de cicles)
CARACTERÍSTIQUES DE LES MESCLES CONTÍNUES PER A ÚS EN CARRETERES:
S'han considerat les mescles per a ferms de carreteres contemplades en l'article 542 del PG 3:
- Mescla bituminosa: Formigó asfàltic per a ús en ferms com a capa de rodadura, intermèdia, regularització o base
- Mescla bituminosa de mòdul alt: Formigó asfàltic per a ús en ferms com a capa intermèdia o base
El tipus i composició de la mescla ha de complir amb les especificacions de la norma UNE-EN 13108-1 complementades amb les indicacions dels epígrafs 542.3 i 542.5 del PG 3 vigent.
El lligant ha de complir les especificacions del article 542.2.2 del PG 3; el tipus de lligant hidrocarbonat segons la funció de la capa, ha d'estar entre els definits a les taules 542.1a o 542.1b del PG 3 segons correspongui.
Els granulats han de complir les indicacions del epígraf 542.2.3 del PG 3 vigent.
2.- CONDICIONS DE SUBMINISTRAMENT I EMMAGATZEMATGE
Subministrament: La mescla s'ha de transportar amb camions de caixa llisa i estanca, neta i tractada per a evitar l'adherència de la mescla.
La forma i alçària de la caixa ha de ser de manera que, en l'abocament en l'estenedora, el camió només la toqui mitjançant els rodets previstos per a aquest fi.
Durant el transport s'ha de protegir la mescla amb lones o altres cobertures, per tal d'evitar



el refredament.
La mescla s'ha d'aplicar immediatament.
3.- UNITAT I CRITERI D'AMIDAMENT
Unitat d'amidament: la indicada a la descripció de l'element
Criteri d'amidament: quantitat necessària subministrada a l'obra
Aquest criteri inclou l'abonament del lligant hidrocarbonat i del pols mineral d'aportació utilitzats en la confecció de la mescla bituminosa.
4.- NORMATIVA DE COMPLIMENT OBLIGATORI
MESCLES CONTINUES:
UNE-EN 13108-1:2008 Mezclas bituminosas. Especificaciones de materiales. Parte 1: Hormigón bituminoso.
MESCLES PER A ÚS EN CARRETERES:
Orden de 6 de febrero de 1976 por la que se aprueba el Pliego de Prescripciones Técnicas Generales para Obras de Carreteras y Puentes (PG-3).
Orden FOM/2523/2014, de 12 de diciembre, por la que se actualizan determinados artículos del Pliego de Prescripciones Técnicas Generales para Obras de Carreteras y Puentes, relativos a materiales básicos, a firmes y pavimentos, y a señalización, balizamiento y sistemas de contención de vehículos (PG-3).
5.- CONDICIONS DE CONTROL DE RECEPCIÓ
CONDICIONS DE MARCATGE I CONTROL DE LA DOCUMENTACIÓ:
A l'albarà d'entrega o en la documentació que acompanya al producte, ha de constar com a mínim, la informació següent:
- Identificació del fabricant i de la planta de mescla
- Codi d'identificació de la mescla
- Com s'ha d'obtenir la totalitat dels detalls per tal de demostrar la conformitat amb l'UNE-EN
- Detalls de tots els additius
- Mescles contínues - Designació de la mescla segons l'apartat 7 de la UNE-EN 13108-1
- Detalls de la conformitat amb els apartats 5.2.8 i 5.2.9 de la UNE-EN 13108-1 en mescles per a ús en aeroports
- Marcatge CE de conformitat amb el que disposa el Reial Decret 1328/1995, de 28 de juliol. El símbol normalitzat del marcatge CE s'ha d'acompanyar de la següent informació: - Número d'identificació de l'organisme de certificació - Nom o marca d'identificació i direcció registrada del fabricant - Les dues últimes xifres de l'any d'impressió del marcatge - El numero del certificat de conformitat CE o del certificat de control de producció en fàbrica - Referència a la norma europea EN - Descripció del producte: nom genèric, material i ús previst - Informació de les característiques essencials segons annex ZA de l'UNE-EN
El subministrador ha de posar a disposició de la DF en el cas que aquesta ho sol·liciti, la documentació següent, que acredita el marcatge CE, segons el sistema d'avaluació de conformitat aplicable, d'acord amb el que disposa l'apartat 7.2.1 del CTE: - Productes per a carreteres i altres vies de trànsit: - Sistema 2+: Declaració de Prestacions - Productes per a usos subjectes a reglamentacions sobre reacció al foc de Nivell o Classe: A***, D, E, F o CWFT****, - Productes per a usos subjectes a reglamentacions sobre reacció al foc de Nivell o Classe: A***, D, E, F o CWFT****. **** CWFT Classificació sense més assajos (basat en una Decisió de la Comissió publicada): - Sistema 4: Declaració de Prestacions - Productes per a usos subjectes a reglamentacions sobre reacció al foc de Nivell o Classe: (A, B, C)**. ** Materials el comportament dels quals enfront del foc no té perquè canviar durant el procés de producció: - Sistema 3: Declaració de Prestacions - Productes per a usos subjectes a reglamentacions sobre reacció al foc de Nivell o Classe: (A, B, C)*. * Materials el comportament dels quals enfront del foc pot ser que canviï durant el procés de producció (en general, aquells de composició química, per exemple, retardants del foc, o aquells en els quals un canvi en la seva composició pot dur a canvis en la seva reacció enfront del foc):
- Sistema 1: Declaració de Prestacions
En el cas que el material declari contingut reciclat, el fabricant ha de mostrar, si se li demana, la documentació que acrediti aquest contingut.
CONDICIONS DE MARCATGE I CONTROL DE LA DOCUMENTACIÓ EN MESCLES BITUMINOSES PER A ÚS EN CARRETERES:
El fabricant ha de lliurar per a la seva aprovació la documentació relativa a la fórmula de treball indicada al epígraf 542.5.1 del PG 3 vigent.
OPERACIONS DE CONTROL EN MESCLES BITUMINOSES PER A ÚS EN CARRETERES:
Inspecció visual de les condicions de subministrament i recepció de la documentació del fabricant.
Cal fer una verificació documental de que els valors declarats en els documents que acompanyen el marcatge CE compleixen amb les especificacions definides en aquest plec.
- MESCLES CONTINUES:
- La DF pot disposar de les comprovacions o assaigs addicionals que consideri oportuns, en aquest cas s'han de realitzar segons l'especificat en l'apartat 542.9 del PG 3.
CRITERIS DE PRESA DE MOSTRES EN MESCLES BITUMINOSES PER A ÚS EN CARRETERES:
Els criteris de presa de mostres, per als assajos de materials i els de la mescla son els indicats als articles 542.9 i 543.9 del PG 3, segons correspongui.
Els controls s'han de realitzar segons les instruccions de la DF.
INTERPRETACIÓ DE RESULTATS I ACTUACIONS EN CAS D'INCOMPLIMENT:
No s'han d'utilitzar en les obres mescles sense la documentació exigida.

AJUNTAMENT DE LLORET DE MAR
Aquest document és una còpia simple del document electrònic original. Comprovi l'autenticitat del document a la web de tràmits de l'Ajuntament de Lloret de Mar (https://tramits.lloret.org/OAC/ValidarDocLloret.jsp?idioma=ca). Utilitzi el "Codi per a la validació" que apareix a la capçalera.

Codi Segur de Verificació: 00264c22-8ef3-47e7-beba-f05a715fd5d9
Origen: Administració
Identificador document original: ES_L01170950_2025_14748800
Data d'impressió: 28/11/2025 11:09:35
Pàgina 375 de 563

DOCUMENT
Projecte

ÒRGAN
SERVEIS CENTRALS

SIGNATURES
1.- JOEL VIVES TORRENTS (TCAT), 19/11/2025 14:06
2.- Administracio Electronica. APROVACIO INICIAL AJGL 21/11/2025

EXPEDIENT
13792025000013

S'han de rebutjar les mescles que els valors declarats pel fabricant incompleixin amb les especificacions del plec de condicions.

**BB - MATERIALS PER A PROTECCIONS I SENYALITZACIÓ**

**BBB - SENYALITZACIÓ VERTICAL EXTERIOR**

**BBB0- - CARTELL EXPLICATIU**

0.- ELEMENTS QUE CONTEMPLA EL PLEC

BBB0-19MN,BBB0-19MR,BBB0-19MP.

1.- DEFINICIÓ I CONDICIONS DELS ELEMENTS
Senyalització que referida a un objecte, activitat o situació determinades, proporcioni una indicació o una obligació relativa a la seguretat o la salut en el treball mitjançant un senyal en forma de plafó, un color, un senyal lluminós o acústic, una comunicació verbal o un senyal gesticular, segons procedeixi.
CONDICIONS GENERALS:
La senyalització de seguretat es caracteritza per cridar ràpidament l'atenció sobre la circumstància a ressaltar, facilitant la seva immediata identificació per part del destinatari. La seva finalitat és la d'indicar les relacions causa-efecte entre el medi ambient de treball i la persona.
La senyalització de seguretat pot tenir característiques diferents, així doncs, podem classificar-la de la següent forma:
- Senyal de prohibició: Un senyal que prohibeix un comportament susceptible de provocar un perill.
- Senyal d'advertència: Un senyal que adverteix d'un risc o perill.
- Senyal d'obligació: Un senyal que obliga a un comportament determinat.
- Senyal de salvament o de socors: Un senyal que proporciona indicacions relatives a les sortides de socors, als primers auxilis o als dispositius de salvament.
- Senyal indicativa: Un senyal que proporciona altres informacions distintes a les anteriors.
- Senyal en forma de plafó: Un senyal que, per la combinació d'una forma geomètrica, de colors i d'un símbol o pictograma, proporciona una determinada informació, la visibilitat de la qual està assegurada per una il·luminació de suficient intensitat.
- Senyal addicional: Un senyal utilitzada junt a un altre senyal en forma de plafó i que facilita informacions complementàries.
- Color de seguretat: Un color al qual s'atribueix una significació determinada en relació amb la seguretat i salut en el treball.
- Símbol o pictograma: Una imatge que descriu una situació o obliga a un comportament determinat, utilitzada sobre un senyal en forma de plafó o sobre una superfície lluminosa.
- Senyal complementària de "risc permanent": Bandes obliqües (60°) grogues i negres (al 50%) en contorns i perímetres de buits, pilars, cantonades, molls de descàrrega i parts sortints d'equips mòbils.
ELECCIÓ:
Les condicions bàsiques d'eficàcia en l'elecció del tipus de senyalització de seguretat a utilitzar s'han de centrar en:
- Atraure l'atenció del destinatari.
- Donar a conèixer el missatge amb suficient antelació.
- Facilitar la suficient informació de forma que en cada cas concret se sàpiga com actuar.
- Que existeixi la possibilitat real de posar en pràctica allò que s'ha indicat.
- La senyalització ha de ser percebuda, compresa i interpretada en un temps inferior al necessari perquè el destinatari entri en contacte amb el perill.
- Les disposicions mínimes relatives a les diverses senyalitzacions de seguretat estan especificades a l'Annex VII del RD 485/1997, de 14 d'abril, amb els següents epígrafs de referència:
- Riscos, prohibicions i obligacions.
- Riscos de caigudes, xocs i cops.
- Vies de circulació.
- Canonades, recipients i àrees d'emmagatzematge de substàncies i preparats perillosos.
- Equips de protecció contra incendis.
- Mitjans i equips de salvament i socors.



- Situacions d'emergència.
- Maniobres perilloses.
2.- CONDICIONS DE SUBMINISTRAMENT I EMMAGATZEMATGE
SUBMINISTRAMENT I EMMAGATZEMATGE:
Es seguiran les recomanacions d'emmagatzematge i atenció, fixats pel fabricant i la DGT.
Es reemplaçaran els elements, es netejaran, es farà un manteniment i es col·locaran en el lloc assignat, seguint les instruccions del fabricant i la DGT.
S'emmagatzemaran en compartiments amplis i secs, amb temperatures compreses entre 15 i 25 °C.
Els estocs i les entregues estaran documentades i custodiades, amb justificant de recepció i rebut, per un responsable delegat per l'empresa.
La vida útil dels senyals i abalisaments és limitada, degut tant al seu desgast prematur per l'ús, com a actuacions de vandalisme o atemptat patrimonial, amb independència que hagin estat o no utilitzades.
3.- UNITAT I CRITERI D'AMIDAMENT
Unitat mesurada segons especificacions de la DT.
4.- NORMATIVA DE COMPLIMENT OBLIGATORI
Ley 31/1995, de 8 de noviembre, de prevención de riesgos laborales.
Real Decreto 485/1997, de 14 de abril, sobre disposiciones mínimas en materia de señalización de seguridad y salud en el trabajo.
Real Decreto 363/1995, de 10 de marzo, por la que se aprueba el reglamento sobre notificación de sustancias nuevas y clasificación, envasado y etiquetado de sustancias peligrosas.
Orden de 31 de agosto de 1987 sobre señalización, balizamiento, defensa, limpieza y terminación de obras fijas en vías fuera de poblado.(Instrucción 8.3-IC).
UNE 23033-1:1981 Seguridad contra incendios. Señalización.
Real Decreto 842/2002 de 2 de agosto, por el que se aprueba el Reglamento Electrotécnico de Baja Tensión. REBT 2002.
UNE 77204:1998 Calidad del aire. Aspectos generales. Vocabulario.
UNE 1063:1959 Caracterización de las tuberías en los dibujos e instalaciones industriales.
DIN 2403:1984 Identification of pipelines according to the fluid conveyed.
UNE-EN 60073:1997 Principios básicos y de seguridad para interfaces hombre-máquina, el marcado y la identificación. Principios de codificación para dispositivos indicadores y actuadores.
UNE-EN 60204-1:1999 Seguridad de las máquinas. Equipo eléctrico de las máquinas. Parte 1: Requisitos generales.

**BB - MATERIALS PER A PROTECCIONS I SENYALITZACIÓ**

**BBB - SENYALITZACIÓ VERTICAL EXTERIOR**

**BBB4- - SENYAL D'ADVERTÈNCIA**

0.- ELEMENTS QUE CONTEMPLA EL PLEC

BBB4-19MG.

1.- DEFINICIÓ I CONDICIONS DELS ELEMENTS
Senyalització que referida a un objecte, activitat o situació determinades, proporcioni una indicació o una obligació relativa a la seguretat o la salut en el treball mitjançant un senyal en forma de plafó, un color, un senyal lluminós o acústic, una comunicació verbal o un senyal gesticular, segons procedeixi.
CONDICIONS GENERALS:
La senyalització de seguretat es caracteritza per cridar ràpidament l'atenció sobre la circumstància a ressaltar, facilitant la seva immediata identificació per part del destinatari. La seva finalitat és la d'indicar les relacions causa-efecte entre el medi ambient de treball i la persona.
La senyalització de seguretat pot tenir característiques diferents, així doncs, podem classificar-la de la següent forma:
- Senyal de prohibició: Un senyal que prohibeix un comportament susceptible de provocar un perill.
- Senyal d'advertència: Un senyal que adverteix d'un risc o perill.
- Senyal d'obligació: Un senyal que obliga a un comportament determinat.
- Senyal de salvament o de socors: Un senyal que proporciona indicacions relatives a les sortides de socors, als primers auxilis o als dispositius de salvament.

AJUNTAMENT DE LLORET DE MAR
Aquest document és una còpia simple del document electrònic original. Comprovi l'autenticitat del document a la web de tràmits de l'Ajuntament de Lloret de Mar (https://tramits.lloret.org/OAC/ValidarDocLloret.jsp?idioma=ca). Utilitzi el "Codi per a la validació" que apareix a la capçalera.

Codi Segur de Verificació: 00264c22-8ef3-47e7-beba-f05a715fd5d9
Origen: Administració
Identificador document original: ES_L01170950_2025_14748800
Data d'impressió: 28/11/2025 11:09:35
Pàgina 376 de 563

DOCUMENT
Projecte

ÒRGAN
SERVEIS CENTRALS

SIGNATURES
1.- JOEL VIVES TORRENTS (TCAT), 19/11/2025 14:06
2.- Administracio Electronica. APROVACIO INICIAL AJGL 21/11/2025

EXPEDIENT
13792025000013

- Senyal indicativa: Un senyal que proporciona altres informacions distintes a les anteriors.
- Senyal en forma de plafó: Un senyal que, per la combinació d'una forma geomètrica, de colors i d'un símbol o pictograma, proporciona una determinada informació, la visibilitat de la qual està assegurada per una il·luminació de suficient intensitat.
- Senyal addicional: Un senyal utilitzada junt a un altre senyal en forma de plafó i que facilita informacions complementàries.
- Color de seguretat: Un color al qual s'atribueix una significació determinada en relació amb la seguretat i salut en el treball.
- Símbol o pictograma: Una imatge que descriu una situació o obliga a un comportament determinat, utilitzada sobre un senyal en forma de plafó o sobre una superfície lluminosa.
- Senyal complementària de "risc permanent": Bandes obliqües (60°) grogues i negres (al 50%) en contorns i perímetres de buits, pilars, cantonades, molls de descàrrega i parts sortints d'equips mòbils.

ELECCIÓ:

Les condicions bàsiques d'eficàcia en l'elecció del tipus de senyalització de seguretat a utilitzar s'han de centrar en:

- Atraure l'atenció del destinatari.
- Donar a conèixer el missatge amb suficient antelació.
- Facilitar la suficient informació de forma que en cada cas concret se sàpiga com actuar.
- Que existeixi la possibilitat real de posar en pràctica allò que s'ha indicat.
- La senyalització ha de ser percebuda, compresa i interpretada en un temps inferior al necessari perquè el destinatari entri en contacte amb el perill.
- Les disposicions mínimes relatives a les diverses senyalitzacions de seguretat estan especificades a l'Annex VII del RD 485/1997, de 14 d'abril, amb els següents epígrafs de referència:
- Riscos, prohibicions i obligacions.
- Riscos de caigudes, xocs i cops.
- Vies de circulació.
- Canonades, recipients i àrees d'emmagatzematge de substàncies i preparats perillosos.
- Equips de protecció contra incendis.
- Mitjans i equips de salvament i socors.
- Situacions d'emergència.
- Maniobres perilloses.

2.- CONDICIONS DE SUBMINISTRAMENT I EMMAGATZEMATGE

SUBMINISTRAMENT I EMMAGATZEMATGE:

Es seguiran les recomanacions d'emmagatzematge i atenció, fixats pel fabricant i la DGT.
Es reemplaçaran els elements, es netejaran, es farà un manteniment i es col·locaran en el lloc assignat, seguint les instruccions del fabricant i la DGT.
S'emmagatzemaran en compartiments amplis i secs, amb temperatures compreses entre 15 i 25 °C.
Els estocs i les entregues estaran documentades i custodiades, amb justificant de recepció i rebut, per un responsable delegat per l'empresa.
La vida útil dels senyals i abalisaments és limitada, degut tant al seu desgast prematur per l'ús, com a actuacions de vandalisme o atemptat patrimonial, amb independència que hagin estat o no utilitzades.

3.- UNITAT I CRITERI D'AMIDAMENT

Unitat mesurada segons especificacions de la DT.

4.- NORMATIVA DE COMPLIMENT OBLIGATORI

Ley 31/1995, de 8 de noviembre, de prevención de riesgos laborales.
Real Decreto 485/1997, de 14 de abril, sobre disposiciones mínimas en materia de señalización de seguridad y salud en el trabajo.
Real Decreto 363/1995, de 10 de marzo, por la que se aprueba el reglamento sobre notificación de sustancias nuevas y clasificación, envasado y etiquetado de sustancias peligrosas.
Orden de 31 de agosto de 1987 sobre señalización, balizamiento, defensa, limpieza y terminación de obras fijas en vías fuera de poblado.(Instrucción 8.3-IC).
UNE 23033-1:1981 Seguridad contra incendios. Señalización.
Real Decreto 842/2002 de 2 de agosto, por el que se aprueba el Reglamento Electrotécnico de Baja Tensión. REBT 2002.
UNE 77204:1998 Calidad del aire. Aspectos generales. Vocabulario.
UNE 1063:1959 Caracterización de las tuberías en los dibujos e instalaciones industriales.
DIN 2403:1984 Identification of pipelines according to the fluid conveyed.
UNE-EN 60073:1997 Principios básicos y de seguridad para interfaces hombre-máquina, el marcado y la identificación. Principios de codificación para dispositivos indicadores y actuadores.
UNE-EN 60204-1:1999 Seguridad de las máquinas. Equipo eléctrico de las máquinas. Parte 1: Requisitos generales.

## BB - MATERIALS PER A PROTECCIONS I SENYALITZACIÓ



## BBB - SENYALITZACIÓ VERTICAL EXTERIOR

### BBB7- - SENYAL MANUAL PER A SENYALISTA

0.- ELEMENTS QUE CONTEMPLA EL PLEC

BBB7-19LZ.

1.- DEFINICIÓ I CONDICIONS DELS ELEMENTS

Senyalització que referida a un objecte, activitat o situació determinades, proporcioni una indicació o una obligació relativa a la seguretat o la salut en el treball mitjançant un senyal en forma de plafó, un color, un senyal lluminós o acústic, una comunicació verbal o un senyal gestícular, segons procedeixi.

CONDICIONS GENERALS:

La senyalització de seguretat es caracteritza per cridar ràpidament l'atenció sobre la circumstància a ressaltar, facilitant la seva immediata identificació per part del destinatari. La seva finalitat és la d'indicar les relacions causa-efecte entre el medi ambient de treball i la persona.
La senyalització de seguretat pot tenir característiques diferents, així doncs, podem classificar-la de la següent forma:

- Senyal de prohibició: Un senyal que prohibeix un comportament susceptible de provocar un perill.
- Senyal d'advertència: Un senyal que adverteix d'un risc o perill.
- Senyal d'obligació: Un senyal que obliga a un comportament determinat.
- Senyal de salvament o de socors: Un senyal que proporciona indicacions relatives a les sortides de socors, als primers auxilis o als dispositius de salvament.
- Senyal indicativa: Un senyal que proporciona altres informacions distintes a les anteriors.
- Senyal en forma de plafó: Un senyal que, per la combinació d'una forma geomètrica, de colors i d'un símbol o pictograma, proporciona una determinada informació, la visibilitat de la qual està assegurada per una il·luminació de suficient intensitat.
- Senyal addicional: Un senyal utilitzada junt a un altre senyal en forma de plafó i que facilita informacions complementàries.
- Color de seguretat: Un color al qual s'atribueix una significació determinada en relació amb la seguretat i salut en el treball.
- Símbol o pictograma: Una imatge que descriu una situació o obliga a un comportament determinat, utilitzada sobre un senyal en forma de plafó o sobre una superfície lluminosa.
- Senyal complementària de "risc permanent": Bandes obliqües (60°) grogues i negres (al 50%) en contorns i perímetres de buits, pilars, cantonades, molls de descàrrega i parts sortints d'equips mòbils.

ELECCIÓ:

Les condicions bàsiques d'eficàcia en l'elecció del tipus de senyalització de seguretat a utilitzar s'han de centrar en:

- Atraure l'atenció del destinatari.
- Donar a conèixer el missatge amb suficient antelació.
- Facilitar la suficient informació de forma que en cada cas concret se sàpiga com actuar.
- Que existeixi la possibilitat real de posar en pràctica allò que s'ha indicat.
- La senyalització ha de ser percebuda, compresa i interpretada en un temps inferior al necessari perquè el destinatari entri en contacte amb el perill.
- Les disposicions mínimes relatives a les diverses senyalitzacions de seguretat estan especificades a l'Annex VII del RD 485/1997, de 14 d'abril, amb els següents epígrafs de referència:
- Riscos, prohibicions i obligacions.
- Riscos de caigudes, xocs i cops.
- Vies de circulació.
- Canonades, recipients i àrees d'emmagatzematge de substàncies i preparats perillosos.
- Equips de protecció contra incendis.
- Mitjans i equips de salvament i socors.
- Situacions d'emergència.
- Maniobres perilloses.

2.- CONDICIONS DE SUBMINISTRAMENT I EMMAGATZEMATGE

SUBMINISTRAMENT I EMMAGATZEMATGE:

Es seguiran les recomanacions d'emmagatzematge i atenció, fixats pel fabricant i la DGT.
Es reemplaçaran els elements, es netejaran, es farà un manteniment i es col·locaran en el lloc assignat, seguint les instruccions del fabricant i la DGT.
S'emmagatzemaran en compartiments amplis i secs, amb temperatures compreses entre 15 i 25 °C.
Els estocs i les entregues estaran documentades i custodiades, amb justificant de recepció i rebut, per un responsable delegat per l'empresa.
La vida útil dels senyals i abalisaments és limitada, degut tant al seu desgast prematur per

AJUNTAMENT DE LLORET DE MAR
Aquest document és una còpia simple del document electrònic original. Comprovi l'autenticitat del document a la web de tràmits de l'Ajuntament de Lloret de Mar (https://tramits.lloret.org/OAC/ValidarDocLloret.jsp?idioma=ca). Utilitzi el "Codi per a la validació" que apareix a la capçalera.

Codi Segur de Verificació: 00264c22-8ef3-47e7-beba-f05a715fd5d9
Origen: Administració
Identificador document original: ES_L01170950_2025_14748800
Data d'impressió: 28/11/2025 11:09:35
Pàgina 377 de 563

DOCUMENT
Projecte

ÒRGAN
SERVEIS CENTRALS

SIGNATURES
1.- JOEL VIVES TORRENTS (TCAT), 19/11/2025 14:06
2.- Administracio Electronica, APROVACIO INICIAL AJGL 21/11/2025

EXPEDIENT
13792025000013

l'ús, com a actuacions de vandalisme o atemptat patrimonial, amb independència que hagin estat o no utilitzades.
3.- UNITAT I CRITERI D'AMIDAMENT
Unitat mesurada segons especificacions de la DT.
4.- NORMATIVA DE COMPLIMENT OBLIGATORI
Ley 31/1995, de 8 de noviembre, de prevención de riesgos laborales.
Real Decreto 485/1997, de 14 de abril, sobre disposiciones mínimas en materia de señalización de seguridad y salud en el trabajo.
Real Decreto 363/1995, de 10 de marzo, por la que se aprueba el reglamento sobre notificación de sustancias nuevas y clasificación, envasado y etiquetado de sustancias peligrosas.
Orden de 31 de agosto de 1987 sobre señalización, balizamiento, defensa, limpieza y terminación de obras fijas en vías fuera de poblado.(Instrucción 8.3-IC).
UNE 23033-1:1981 Seguridad contra incendios. Señalización.
Real Decreto 842/2002 de 2 de agosto, por el que se aprueba el Reglamento Electrotécnico de Baja Tensión. REBT 2002.
UNE 77204:1998 Calidad del aire. Aspectos generales. Vocabulario.
UNE 1063:1959 Caracterización de las tuberías en los dibujos e instalaciones industriales.
DIN 2403:1984 Identification of pipelines according to the fluid conveyed.
UNE-EN 60073:1997 Principios básicos y de seguridad para interfaces hombre-máquina, el marcado y la identificación. Principios de codificación para dispositivos indicadores y actuadores.
UNE-EN 60204-1:1999 Seguridad de las máquinas. Equipo eléctrico de las máquinas. Parte 1: Requisitos generales.

**BB - MATERIALS PER A PROTECCIONS I SENYALITZACIÓ**

**BBB - SENYALITZACIÓ VERTICAL EXTERIOR**

**BBB8- - SENYAL D'OBLIGACIÓ O PROHIBICIÓ**

0.- ELEMENTS QUE CONTEMPLA EL PLEC

BBB8-19M1,BBB8-19M0.

1.- DEFINICIÓ I CONDICIONS DELS ELEMENTS
Senyalització que referida a un objecte, activitat o situació determinades, proporcioni una indicació o una obligació relativa a la seguretat o la salut en el treball mitjançant un senyal en forma de plafó, un color, un senyal lluminós o acústic, una comunicació verbal o un senyal gesticular, segons procedeixi.
CONDICIONS GENERALS:
La senyalització de seguretat es caracteritza per cridar ràpidament l'atenció sobre la circumstància a ressaltar, facilitant la seva immediata identificació per part del destinatari. La seva finalitat és la d'indicar les relacions causa-efecte entre el medi ambient de treball i la persona.
La senyalització de seguretat pot tenir característiques diferents, així doncs, podem classificar-la de la següent forma:
- Senyal de prohibició: Un senyal que prohibeix un comportament susceptible de provocar un perill.
- Senyal d'advertència: Un senyal que adverteix d'un risc o perill.
- Senyal d'obligació: Un senyal que obliga a un comportament determinat.
- Senyal de salvament o de socors: Un senyal que proporciona indicacions relatives a les sortides de socors, als primers auxilis o als dispositius de salvament.
- Senyal indicativa: Un senyal que proporciona altres informacions distintes a les anteriors.
- Senyal en forma de plafó: Un senyal que, per la combinació d'una forma geomètrica, de colors i d'un símbol o pictograma, proporciona una determinada informació, la visibilitat de la qual està assegurada per una il·luminació de suficient intensitat.
- Senyal addicional: Un senyal utilitzada junt a un altre senyal en forma de plafó i que facilita informacions complementàries.
- Color de seguretat: Un color al qual s'atribueix una significació determinada en relació amb la seguretat i salut en el treball.
- Símbol o pictograma: Una imatge que descriu una situació o obliga a un comportament determinat, utilitzada sobre un senyal en forma de plafó o sobre una superfície lluminosa.
- Senyal complementària de "risc permanent": Bandes obliqües (60°) grogues i negres (al 50%)



en contorns i perímetres de buits, pilars, cantonades, molls de descàrrega i parts sortints d'equips mòbils.
ELECCIÓ:
Les condicions bàsiques d'eficàcia en l'elecció del tipus de senyalització de seguretat a utilitzar s'han de centrar en:
- Atraure l'atenció del destinatari.
- Donar a conèixer el missatge amb suficient antelació.
- Facilitar la suficient informació de forma que en cada cas concret se sàpiga com actuar.
- Que existeixi la possibilitat real de posar en pràctica allò que s'ha indicat.
- La senyalització ha de ser percebuda, compresa i interpretada en un temps inferior al necessari perquè el destinatari entri en contacte amb el perill.
- Les disposicions mínimes relatives a les diverses senyalitzacions de seguretat estan especificades a l'Annex VII del RD 485/1997, de 14 d'abril, amb els següents epígrafs de referència:
- Riscos, prohibicions i obligacions.
- Riscos de caigudes, xocs i cops.
- Vies de circulació.
- Canonades, recipients i àrees d'emmagatzematge de substàncies i preparats perillosos.
- Equips de protecció contra incendis.
- Mitjans i equips de salvament i socors.
- Situacions d'emergència.
- Maniobres perilloses.
2.- CONDICIONS DE SUBMINISTRAMENT I EMMAGATZEMATGE
SUBMINISTRAMENT I EMMAGATZEMATGE:
Es seguiran les recomanacions d'emmagatzematge i atenció, fixats pel fabricant i la DGT.
Es reemplaçaran els elements, es netejaran, es farà un manteniment i es col·locaran en el lloc assignat, seguint les instruccions del fabricant i la DGT.
S'emmagatzemaran en compartiments amplis i secs, amb temperatures compreses entre 15 i 25 °C.
Els estocs i les entregues estaran documentades i custodiades, amb justificant de recepció i rebut, per un responsable delegat per l'empresa.
La vida útil dels senyals i abalisaments és limitada, degut tant al seu desgast prematur per l'ús, com a actuacions de vandalisme o atemptat patrimonial, amb independència que hagin estat o no utilitzades.
3.- UNITAT I CRITERI D'AMIDAMENT
Unitat mesurada segons especificacions de la DT.
4.- NORMATIVA DE COMPLIMENT OBLIGATORI
Ley 31/1995, de 8 de noviembre, de prevención de riesgos laborales.
Real Decreto 485/1997, de 14 de abril, sobre disposiciones mínimas en materia de señalización de seguridad y salud en el trabajo.
Real Decreto 363/1995, de 10 de marzo, por la que se aprueba el reglamento sobre notificación de sustancias nuevas y clasificación, envasado y etiquetado de sustancias peligrosas.
Orden de 31 de agosto de 1987 sobre señalización, balizamiento, defensa, limpieza y terminación de obras fijas en vías fuera de poblado.(Instrucción 8.3-IC).
UNE 23033-1:1981 Seguridad contra incendios. Señalización.
Real Decreto 842/2002 de 2 de agosto, por el que se aprueba el Reglamento Electrotécnico de Baja Tensión. REBT 2002.
UNE 77204:1998 Calidad del aire. Aspectos generales. Vocabulario.
UNE 1063:1959 Caracterización de las tuberías en los dibujos e instalaciones industriales.
DIN 2403:1984 Identification of pipelines according to the fluid conveyed.
UNE-EN 60073:1997 Principios básicos y de seguridad para interfaces hombre-máquina, el marcado y la identificación. Principios de codificación para dispositivos indicadores y actuadores.
UNE-EN 60204-1:1999 Seguridad de las máquinas. Equipo eléctrico de las máquinas. Parte 1: Requisitos generales.

**BB - MATERIALS PER A PROTECCIONS I SENYALITZACIÓ**

**BBC - ABALISAMENT**

**BBC1- - BALISA**

0.- ELEMENTS QUE CONTEMPLA EL PLEC

BBC1-19NZ.

AJUNTAMENT DE LLORET DE MAR
Aquest document és una còpia simple del document electrònic original. Comprovi l'autenticitat del document a la web de tràmits de l'Ajuntament de Lloret de Mar (https://tramits.lloret.org/OAC/ValidarDocLloret.jsp?idioma=ca). Utilitzi el "Codi per a la validació" que apareix a la capçalera.

Codi Segur de Verificació: 00264c22-8ef3-47e7-beba-f05a715fd5d9
Origen: Administració
Identificador document original: ES_L01170950_2025_14748800
Data d'impressió: 28/11/2025 11:09:35
Pàgina 378 de 563

DOCUMENT
Projecte

ÒRGAN
SERVEIS CENTRALS

SIGNATURES
1.- JOEL VIVES TORRENTS (TCAT), 19/11/2025 14:06
2.- Administracio Electronica. APROVACIO INICIAL AJGL 21/11/2025

EXPEDIENT
13792025000013

1.- DEFINICIÓ I CONDICIONS DELS ELEMENTS
Materials per a reforç visual de la senyalització provisional d'obres en carreteres, amb la finalitat que siguin fàcilment perceptibles pels conductors els límits de les obres i els canvis de circulació que aquestes puguin provocar.
S'han considerat els elements següents:
- Con de plàstic reflector
- Tetrapode de plàstic reflector
- Piqueta de jalonament amb peça reflectora
- Cinta d'abalisament reflectora o no
- Garlanda reflectora
- Garlanda lluminosa
- Llum amb làmpada intermitent o llampegant
- Tanca metàl·lica, mòbil
- Barrera de PVC injectat, amb dipòsit d'aigua de llast
- Fita
CARACTERÍSTIQUES GENERALS:
El material ha de ser resistent als cops i a les condicions ambientals desfavorables.
Les dimensions del senyal i les característiques colorimètriques i fotomètriques han de garantir la bona visibilitat i comprensió.
La part reflectora ha de ser capaç de reflectir la major part de llum incident.
CON I TETRAPODE DE PLASTIC:
Han de tenir una o dues bandes reflectants d'alta intensitat, unides al plàstic
Ha de tenir una base de dimensions suficients per garantir l'estabilitat del con i la seva col·locació en posició vertical.
LLUMS:
Ha de disposar d'un interruptor per activar o desactivar el seu funcionament.
Les bateries han d'estar allotjades en un departament estanc.
L'allotjament de les bateries i de la làmpada, han de ser fàcilment accessible per a permetre el seu recanvi.
La llum emesa pel senyal ha de produir un contrast lluminòs adequat a l'entorn a on va destinada, en funció de les condicions d'us previstes. La intensitat ha de garantir la seva percepció inclus en condicions climàtiques desfavorables (pluja, boira, etc.), sense produir enlluernaments.
Els lents han de ser resistents als cops.
PIQUETA:
La peça reflectora ha d'estar sòlidament unida al pal de suport.
L'extrem del suport ha de permetre la seva fixació per clavament.
CINTA:
Ha de ser autoadhesiva. La qualitat de l'adhesiu ha de garantir el nivell fixació suficient sobre el suport a la que va destinada.
La superfície ha de ser llisa i uniforme, sense defectes que puguin perjudicar la percepció de la senyal.
El color ha de contrastar amb el color del suport al que va destinat.
GARNALDA:
Ha d'estar formada per plaques de xapa amb bandes reflectores, unides entre elles per una corda.
La superfície de les plaques ha de ser llisa i uniforme, sense defectes que puguin perjudicar la percepció de la senyal.
La distància entre plaques ha de ser regular.
La corda no ha de tenir defectes que puguin perjudicar la subjecció de les plaques.
TANCA MOBIL METAL.LICA
Tanca mòbil d'acer galvanitzat formada per bastidor i malla electrosoldada.
Ha de tenir la superfície llisa i uniforme.
No ha de tenir cops, porus ni d'altres deformacions o defectes superficials que puguin perjudicar el seu funcionament correcte.
La malla ha d'estar fixada al bastidor i sense guerxaments.
Els perfils i la malla han de ser d'acer galvanitzat en calent per un procés d'immersió contínua.
El recobriment de zinc ha de ser homogeni i continu a tota la superfície. No ha de tenir esquerdes, exfoliacions ni despreniments del recobriment.
Protecció de la galvanització: >= 385 g/m2
Protecció de la galvanització a les soldadures: >= 345 g/m2
Puresa del zinc: >= 98,5%
Toleràncies:
- Rectitud d'arestes: ± 2 mm/m
- Planor: ± 1 mm/m
- Angles: ± 1 mm
BARRERA DE PVC:
Ha de tenir una base de dimensions suficients per garantir l'estabilitat del elements que formen la barrera i la seva col·locació en posició vertical.
2.- CONDICIONS DE SUBMINISTRAMENT I EMMAGATZEMATGE



CON, TETRAPODE, PIQUETA, GARLANDA, FITA:
Subministrament: Embalat, de manera que no s'alterin les seves característiques.
Emmagatzematge: En el propi embalatge, de manera que no s'alterin les seves característiques.
LLUMS:
Subministrament: Empaquetats en caixes, de manera que no s'alterin les seves característiques.
A l'exterior hi ha d'haver el nombre d'unitats que conté.
Ha d'anar acompanyat amb les instruccions d'utilització i manteniment.
Emmagatzematge: En el propi embalatge, de manera que no s'alterin les seves característiques.
TANCA MOBIL METAL.LICA
Subministrament: Amb els elements que calguin per tal d'assegurar el seu escairat, rectitud i planor.
Emmagatzematge: Protegit de les pluges, els focus d'humitat i les zones on pugui rebre impactes. No ha d'estar en contacte amb el terra.
3.- UNITAT I CRITERI D'AMIDAMENT
Unitat d'amidament: la indicada a la descripció de l'element
Criteri d'amidament: quantitat necessària subministrada a l'obra
4.- NORMATIVA DE COMPLIMENT OBLIGATORI
* Orden de 31 de agosto de 1987 sobre señalización, balizamiento, defensa, limpieza y terminación de obras fijas en vías fuera de poblado.(Instrucción 8.3-IC).
* UNE-EN 12352:2000 Equipamiento de regulación del tráfico. Dispositivos luminosos de advertencia de peligro y balizamiento.

**BB - MATERIALS PER A PROTECCIONS I SENYALITZACIÓ**

**BBC - ABALISAMENT**

**BBC6- - CINTA D'ABALISAMENT**

0.- ELEMENTS QUE CONTEMPLA EL PLEC

BBC6-0R91.

1.- DEFINICIÓ I CONDICIONS DELS ELEMENTS
Materials per a reforç visual de la senyalització provisional d'obres en carreteres, amb la finalitat que siguin fàcilment perceptibles pels conductors els límits de les obres i els canvis de circulació que aquestes puguin provocar.
S'han considerat els elements següents:
- Con de plàstic reflector
- Tetrapode de plàstic reflector
- Piqueta de jalonament amb peça reflectora
- Cinta d'abalisament reflectora o no
- Garlanda reflectora
- Garlanda lluminosa
- Llum amb làmpada intermitent o llampegant
- Tanca metàl·lica, mòbil
- Barrera de PVC injectat, amb dipòsit d'aigua de llast
- Fita
CARACTERÍSTIQUES GENERALS:
El material ha de ser resistent als cops i a les condicions ambientals desfavorables.
Les dimensions del senyal i les característiques colorimètriques i fotomètriques han de garantir la bona visibilitat i comprensió.
La part reflectora ha de ser capaç de reflectir la major part de llum incident.
CON I TETRAPODE DE PLASTIC:
Han de tenir una o dues bandes reflectants d'alta intensitat, unides al plàstic
Ha de tenir una base de dimensions suficients per garantir l'estabilitat del con i la seva col·locació en posició vertical.
LLUMS:
Ha de disposar d'un interruptor per activar o desactivar el seu funcionament.
Les bateries han d'estar allotjades en un departament estanc.
L'allotjament de les bateries i de la làmpada, han de ser fàcilment accessible per a permetre el seu recanvi.
La llum emesa pel senyal ha de produir un contrast lluminòs adequat a l'entorn a on va

AJUNTAMENT DE LLORET DE MAR
Aquest document és una còpia simple del document electrònic original. Comprovi l'autenticitat del document a la web de tràmits de l'Ajuntament de Lloret de Mar (https://tramits.lloret.org/OAC/ValidarDocLloret.jsp?idioma=ca). Utilitzi el "Codi per a la validació" que apareix a la capçalera.

Codi Segur de Verificació: 00264c22-8ef3-47e7-beba-f05a715fd5d9
Origen: Administració
Identificador document original: ES_L01170950_2025_14748800
Data d'impressió: 28/11/2025 11:09:35
Pàgina 379 de 563

DOCUMENT
Projecte

ÒRGAN
SERVEIS CENTRALS

SIGNATURES
1.- JOEL VIVES TORRENTS (TCAT), 19/11/2025 14:06
2.- Administracio Electronica. APROVACIO INICIAL AJGL 21/11/2025

EXPEDIENT
13792025000013

destinada, en funció de les condicions d'us previstes. La intensitat ha de garantir la seva percepció inclus en condicions climàtiques desfavorables (pluja, boira, etc.), sense produir enlluernaments.
Els lents han de ser resistents als cops.
PIQUETA:
La peça reflectora ha d'estar sòlidament unida al pal de suport.
L'extrem del suport ha de permetre la seva fixació per clavament.
CINTA:
Ha de ser autoadhesiva. La qualitat de l'adhesiu ha de garantir el nivell fixació suficient sobre el suport a la que va destinada.
La superfície ha de ser llisa i uniforme, sense defectes que puguin perjudicar la percepció de la senyal.
El color ha de contrastar amb el color del suport al que va destinat.
GARNALDA:
Ha d'estar formada per plaques de xapa amb bandes reflectores, unides entre elles per una corda.
La superfície de les plaques ha de ser llisa i uniforme, sense defectes que puguin perjudicar la percepció de la senyal.
La distància entre plaques ha de ser regular.
La corda no ha de tenir defectes que puguin perjudicar la subjecció de les plaques.
TANCA MOBIL METAL.LICA
Tanca mòbil d'acer galvanitzat formada per bastidor i malla electrosoldada.
Ha de tenir la superfície llisa i uniforme.
No ha de tenir cops, porus ni d'altres deformacions o defectes superficials que puguin perjudicar el seu funcionament correcte.
La malla ha d'estar fixada al bastidor i sense guerxaments.
Els perfils i la malla han de ser d'acer galvanitzat en calent per un procés d'immersió contínua.
El recobriment de zinc ha de ser homogeni i continu a tota la superfície. No ha de tenir esquerdes, exfoliacions ni despreniments del recobriment.
Protecció de la galvanització:  >= 385 g/m2
Protecció de la galvanització a les soldadures:  >= 345 g/m2
Puresa del zinc:  >= 98,5%
Toleràncies:
- Rectitud d'arestes:  ± 2 mm/m
- Planor:  ± 1 mm/m
- Angles:  ± 1 mm

BARRERA DE PVC:
Ha de tenir una base de dimensions suficients per garantir l'estabilitat del elements que formen la barrera i la seva col·locació en posició vertical.
2.- CONDICIONS DE SUBMINISTRAMENT I EMMAGATZEMATGE
CON, TETRAPODE, PIQUETA, GARLANDA, FITA:
Subministrament: Embalat, de manera que no s'alterin les seves característiques.
Emmagatzematge: En el propi embalatge, de manera que no s'alterin les seves característiques.
LLUMS:
Subministrament: Empaquetats en caixes, de manera que no s'alterin les seves característiques.
A l'exterior hi ha d'haver el nombre d'unitats que conté.
Ha d'anar acompanyat amb les instruccions d'utilització i manteniment.
Emmagatzematge: En el propi embalatge, de manera que no s'alterin les seves característiques.
TANCA MOBIL METAL.LICA
Subministrament: Amb els elements que calguin per tal d'assegurar el seu escairat, rectitud i planor.
Emmagatzematge: Protegit de les pluges, els focus d'humitat i les zones on pugui rebre impactes. No ha d'estar en contacte amb el terra.
3.- UNITAT I CRITERI D'AMIDAMENT
Unitat d'amidament: la indicada a la descripció de l'element
Criteri d'amidament: quantitat necessària subministrada a l'obra
4.- NORMATIVA DE COMPLIMENT OBLIGATORI
* Orden de 31 de agosto de 1987 sobre señalización, balizamiento, defensa, limpieza y terminación de obras fijas en vías fuera de poblado.(Instrucción 8.3-IC).
* UNE-EN 12352:2000 Equipamiento de regulación del tráfico. Dispositivos luminosos de advertencia de peligro y balizamiento.

**BB - MATERIALS PER A PROTECCIONS I SENYALITZACIÓ**

**BBC -  ABALISAMENT**



**BBCI- -  TANCA D'ABALISAMENT**

0.- ELEMENTS QUE CONTEMPLA EL PLEC

BBCI-0R99.

1.- DEFINICIÓ I CONDICIONS DELS ELEMENTS
Materials per a reforç visual de la senyalització provisional d'obres en carreteres, amb la finalitat que siguin fàcilment perceptibles pels conductors els límits de les obres i els canvis de circulació que aquestes puguin provocar.
S'han considerat els elements següents:
- Con de plàstic reflector
- Tetrapode de plàstic reflector
- Piqueta de jalonament amb peça reflectora
- Cinta d'abalisament reflectora o no
- Garlanda reflectora
- Garlanda lluminosa
- Llum amb làmpada intermitent o llampegant
- Tanca metàl·lica, mòbil
- Barrera de PVC injectat, amb dipòsit d'aigua de llast
- Fita

CARACTERÍSTIQUES GENERALS:
El material ha de ser resistent als cops i a les condicions ambientals desfavorables.
Les dimensions del senyal i les característiques colorimètriques i fotomètriques han de garantir la bona visibilitat i comprensió.
La part reflectora ha de ser capaç de reflectir la major part de llum incident.
CON I TETRAPODE DE PLASTIC:
Han de tenir una o dues bandes reflectants d'alta intensitat, unides al plàstic
Ha de tenir una base de dimensions suficients per garantir l'estabilitat del con i la seva col·locació en posició vertical.
LLUMS:
Ha de disposar d'un interruptor per activar o desactivar el seu funcionament.
Les bateries han d'estar allotjades en un departament estanc.
L'allotjament de les bateries i de la làmpada, han de ser fàcilment accessible per a permetre el seu recanvi.
La llum emesa pel senyal ha de produir un contrast lluminòs adequat a l'entorn a on va destinada, en funció de les condicions d'us previstes. La intensitat ha de garantir la seva percepció inclus en condicions climàtiques desfavorables (pluja, boira, etc.), sense produir enlluernaments.
Els lents han de ser resistents als cops.
PIQUETA:
La peça reflectora ha d'estar sòlidament unida al pal de suport.
L'extrem del suport ha de permetre la seva fixació per clavament.
CINTA:
Ha de ser autoadhesiva. La qualitat de l'adhesiu ha de garantir el nivell fixació suficient sobre el suport a la que va destinada.
La superfície ha de ser llisa i uniforme, sense defectes que puguin perjudicar la percepció de la senyal.
El color ha de contrastar amb el color del suport al que va destinat.
GARNALDA:
Ha d'estar formada per plaques de xapa amb bandes reflectores, unides entre elles per una corda.
La superfície de les plaques ha de ser llisa i uniforme, sense defectes que puguin perjudicar la percepció de la senyal.
La distància entre plaques ha de ser regular.
La corda no ha de tenir defectes que puguin perjudicar la subjecció de les plaques.
TANCA MOBIL METAL.LICA
Tanca mòbil d'acer galvanitzat formada per bastidor i malla electrosoldada.
Ha de tenir la superfície llisa i uniforme.
No ha de tenir cops, porus ni d'altres deformacions o defectes superficials que puguin perjudicar el seu funcionament correcte.
La malla ha d'estar fixada al bastidor i sense guerxaments.
Els perfils i la malla han de ser d'acer galvanitzat en calent per un procés d'immersió contínua.
El recobriment de zinc ha de ser homogeni i continu a tota la superfície. No ha de tenir esquerdes, exfoliacions ni despreniments del recobriment.
Protecció de la galvanització:  >= 385 g/m2
Protecció de la galvanització a les soldadures:  >= 345 g/m2

AJUNTAMENT DE LLORET DE MAR
Aquest document és una còpia simple del document electrònic original. Comprovi l'autenticitat del document a la web de tràmits de l'Ajuntament de Lloret de Mar (https://tramits.lloret.org/OAC/ValidarDocLloret.jsp?idioma=ca). Utilitzi el "Codi per a la validació" que apareix a la capçalera.

Codi Segur de Verificació: 00264c22-8ef3-47e7-beba-f05a715fd5d9
Origen: Administració
Identificador document original: ES_L01170950_2025_14748800
Data d'impressió: 28/11/2025 11:09:35
Pàgina 380 de 563

DOCUMENT
Projecte

ÒRGAN
SERVEIS CENTRALS

SIGNATURES
1.- JOEL VIVES TORRENTS (TCAT), 19/11/2025 14:06
2.- Administració Electrònica. APROVACIÓ INICIAL AJGL 21/11/2025

EXPEDIENT
13792025000013

Puresa del zinc: >= 98,5%
Toleràncies:
- Rectitud d'arestes: ± 2 mm/m
- Planor: ± 1 mm/m
- Angles: ± 1 mm
BARRERA DE PVC:
Ha de tenir una base de dimensions suficients per garantir l'estabilitat del elements que formen la barrera i la seva col·locació en posició vertical.
2.- CONDICIONS DE SUBMINISTRAMENT I EMMAGATZEMATGE
CON, TETRAPODE, PIQUETA, GARLANDA, FITA:
Subministrament: Embalat, de manera que no s'alterin les seves característiques.
Emmagatzematge: En el propi embalatge, de manera que no s'alterin les seves característiques.
LLUMS:
Subministrament: Empaquetats en caixes, de manera que no s'alterin les seves característiques. A l'exterior hi ha d'haver el nombre d'unitats que conté.
Ha d'anar acompanyat amb les instruccions d'utilització i manteniment.
Emmagatzematge: En el propi embalatge, de manera que no s'alterin les seves característiques.
TANCA MOBIL METAL.LICA
Subministrament: Amb els elements que calguin per tal d'assegurar el seu escairat, rectitud i planor.
Emmagatzematge: Protegit de les pluges, els focus d'humitat i les zones on pugui rebre impactes. No ha d'estar en contacte amb el terra.
3.- UNITAT I CRITERI D'AMIDAMENT
Unitat d'amidament: la indicada a la descripció de l'element
Criteri d'amidament: quantitat necessària subministrada a l'obra
4.- NORMATIVA DE COMPLIMENT OBLIGATORI
* Orden de 31 de agosto de 1987 sobre señalización, balizamiento, defensa, limpieza y terminación de obras fijas en vías fuera de poblado.(Instrucción 8.3-IC).
* UNE-EN 12352:2000 Equipamiento de regulación del tráfico. Dispositivos luminosos de advertencia de peligro y balizamiento.

**BD - MATERIALS PER A EVACUACIÓ, CANALITZACIÓ I VENTILACIÓ ESTÀTICA**

**BDG - MATERIALS PER A CANALITZACIONS**

**BDG0- - BANDA CONTINUA DE SENYALITZACIÓ**

0.- ELEMENTS QUE CONTEMPLA EL PLEC

BDG0-1C2A.

1.- DEFINICIÓ I CONDICIONS DELS ELEMENTS
Materials auxiliars per a canalitzacions de servei, com ara el fil guia, els connectors, els separadors, els obturadors, la banda o malla de senyalització o les plaques de protección.
CARACTERÍSTIQUES GENERALS:
El material, la seva qualitat i les característiques físiques, mecàniques i dimensionals, han de ser compatibles amb les del tub, i no han de fer disminuir les d'aquest en cap de les seves aplicacions.
2.- CONDICIONS DE SUBMINISTRAMENT I EMMAGATZEMATGE
Subministrament: A l'albarà de lliurament han de constar les característiques d'identificació següents:
Material
Tipus
Emmagatzematge: En llocs protegits contra els impactes, la pluja, les humitats i dels raigs del sol.
3.- UNITAT I CRITERI D'AMIDAMENT
Unitat composada pel conjunt de peces necessàries per a muntar 1 m de tub.
4.- NORMATIVA DE COMPLIMENT OBLIGATORI
UNE 133100-1:2002 Infraestructuras para redes de telecomunicaciones. Parte 1: Canalizaciones subterráneas.
Real Decreto 223/2008, de 15 de febrero, por el que se aprueban el Reglamento sobre condiciones técnicas y garantías de seguridad en líneas eléctricas de alta tensión y sus instrucciones técnicas complementarias ITC-LAT 01 a 09.



**BD - MATERIALS PER A EVACUACIÓ, CANALITZACIÓ I VENTILACIÓ ESTÀTICA**

**BDG - MATERIALS PER A CANALITZACIONS**

**BDG2- - FIL GUIA PER A CONDUCTES DE CANALITZACIONS DE SERVEIS**

0.- ELEMENTS QUE CONTEMPLA EL PLEC

BDG2-34UA.

1.- DEFINICIÓ I CONDICIONS DELS ELEMENTS
Materials auxiliars per a canalitzacions de servei, com ara el fil guia, els connectors, els separadors, els obturadors, la banda o malla de senyalització o les plaques de protección.
CARACTERÍSTIQUES GENERALS:
El material, la seva qualitat i les característiques físiques, mecàniques i dimensionals, han de ser compatibles amb les del tub, i no han de fer disminuir les d'aquest en cap de les seves aplicacions.
2.- CONDICIONS DE SUBMINISTRAMENT I EMMAGATZEMATGE
Subministrament: A l'albarà de lliurament han de constar les característiques d'identificació següents:
Material
Tipus
Emmagatzematge: En llocs protegits contra els impactes, la pluja, les humitats i dels raigs del sol.
3.- UNITAT I CRITERI D'AMIDAMENT
Unitat composada pel conjunt de peces necessàries per a muntar 1 m de tub.
4.- NORMATIVA DE COMPLIMENT OBLIGATORI
UNE 133100-1:2002 Infraestructuras para redes de telecomunicaciones. Parte 1: Canalizaciones subterráneas.
Real Decreto 223/2008, de 15 de febrero, por el que se aprueban el Reglamento sobre condiciones técnicas y garantías de seguridad en líneas eléctricas de alta tensión y sus instrucciones técnicas complementarias ITC-LAT 01 a 09.

**BD - MATERIALS PER A EVACUACIÓ, CANALITZACIÓ I VENTILACIÓ ESTÀTICA**

**BDG - MATERIALS PER A CANALITZACIONS**

**BDG3- - PART PROPORCIONAL DE SEPARADORS, CONECTORS I OBTURADORS DE CANALITZACIONS DE SERVEIS**

0.- ELEMENTS QUE CONTEMPLA EL PLEC

BDG3-34IJ.

1.- DEFINICIÓ I CONDICIONS DELS ELEMENTS
Materials auxiliars per a canalitzacions de servei, com ara el fil guia, els connectors, els separadors, els obturadors, la banda o malla de senyalització o les plaques de protección.
CARACTERÍSTIQUES GENERALS:
El material, la seva qualitat i les característiques físiques, mecàniques i dimensionals, han de ser compatibles amb les del tub, i no han de fer disminuir les d'aquest en cap de les seves aplicacions.
2.- CONDICIONS DE SUBMINISTRAMENT I EMMAGATZEMATGE

AJUNTAMENT DE LLORET DE MAR
Aquest document és una còpia simple del document electrònic original. Comprovi l'autenticitat del document a la web de tràmits de l'Ajuntament de Lloret de Mar (https://tramits.lloret.org/OAC/ValidarDocLloret.jsp?idioma=ca). Utilitzi el "Codi per a la validació" que apareix a la capçalera.

Codi Segur de Verificació: 00264c22-8ef3-47e7-beba-f05a715fd5d9
Origen: Administració
Identificador document original: ES_L01170950_2025_14748800
Data d'impressió: 28/11/2025 11:09:35
Pàgina 381 de 563

DOCUMENT
Projecte

ÒRGAN
SERVEIS CENTRALS

SIGNATURES
1.- JOEL VIVES TORRENTS (TCAT). 19/11/2025 14:06
2.- Administracio Electronica. APROVACIO INICIAL AJGL 21/11/2025

EXPEDIENT
13792025000013

Subministrament: A l'albarà de lliurament han de constar les característiques d'identificació següents:
Material
Tipus
Emmagatzematge: En llocs protegits contra els impactes, la pluja, les humitats i dels raigs del sol.
3.- UNITAT I CRITERI D'AMIDAMENT
Unitat composada pel conjunt de peces necessàries per a muntar 1 m de tub.
4.- NORMATIVA DE COMPLIMENT OBLIGATORI
UNE 133100-1:2002 Infraestructuras para redes de telecomunicaciones. Parte 1: Canalizaciones subterráneas.
Real Decreto 223/2008, de 15 de febrero, por el que se aprueban el Reglamento sobre condiciones técnicas y garantías de seguridad en líneas eléctricas de alta tensión y sus instrucciones técnicas complementarias ITC-LAT 01 a 09.

**BD - MATERIALS PER A EVACUACIÓ, CANALITZACIÓ I VENTILACIÓ ESTÀTICA**

**BDK - MATERIALS PER A PERICONS DE CANALITZACIONS**

**BDK5- - BASTIMENT I TAPA DE FOSA DÚCTIL PER A REGISTRE**

0.- ELEMENTS QUE CONTEMPLA EL PLEC

BDK5-1KH1,BDK5-1KH4,BDK5-UB8N.

1.- DEFINICIÓ I CONDICIONS DELS ELEMENTS
Dispositius de cobriment i tancament per a pous, pericons, embornals o interceptors i materials complementaris per a pous de registre.
S'han considerat els elements següents:
- Bastiment i tapa per a pous i pericons de registre de canalitzacions
S'han considerat els materials següents per a tapes i reixes
- Fosa gris
- Fosa dúctil
- Acer
BASTIMENT I TAPA O BASTIMENT I REIXA:
La peça ha de tenir la forma i els gruixos adequats per a suportar les càrregues del trànsit.
Els dispositius de cobriment i tancament utilitzats en zones de circulació de vianants i/o de vehicles, s'han de classificar segons la norma UNE-EN 124, en alguna de les classes següents:
- Classe A 15: Zones susceptibles de ser utilitzades només per vianants i ciclistes.
- Classe B 125: Voreres, zones de vianants i superfícies semblants, àrees d'estacionament i aparcaments de varis pisos per a cotxes.
- Classe C 250: Vorals i cunetes de carrers, que mesurada a partir de la vorada de la vorera s'extèn en un màxim de 0,5 m sobre la calçada i 0,2 m sobre la vorera
- Classe D 400: Calçades de carreteres (inclòs carrers de vianants), vorals estabilitzats i zones d'aparcament per a tot tipus de vehicles.
- Classe E 600: Zones per les que circul·len vehicles de gran tonelatje (paviments d'aeroports, molls, etc.).
- Classe F 900: Zones sotmeses a càrregues particularment elevades (paviments d'aeroports)
Tots els elements que formen el dispositiu han d'estar protegits contra la corrossió.
El dispositiu ha d'estar lliure de defectes que puguin perjudicar el seu bon estat per tal de ser utilitzat.
Les tapes o reixes metàl·liques, han de tenir la superfície superior antilliscant.
Quan estiguin combinat un metall amb el formigó, o qualsevol altre material, ambdós han de tenir una adherència satisfactoria.
Els dispositius han de ser compatibles amb els seus assentaments. El conjunt no ha de produir soroll al trepitjar-lo.
Les tapes o reixes han d'estar asegurades en la seva posició contra el desplaçament degut al trànsit amb una fondària d'encastament suficient o amb un dispositiu de tancament.
La tapa o reixa ha de quedar asegurada dins del bastiment per algún dels següents procediments:
- Amb un dispositiu de tanca
- Amb suficient massa superficial
- Amb una característica específica en el diseny



El disseny d'aquests procediments ha de permetre que la tapa o reixa es pugui obrir amb una eina d'us normal.
El disseny del conjunt ha de garantir la posició correcta de la tapa o reixa en relació amb el bastiment.
S'han de preveure dispositius que permetin garantir un desbloquejament de la tapa o reixa i la seva obertura.
La tapa o reixa ha de recolzar-se en el bastiment en tot el seu perímetre. La pressió del recolzament corresponent a la càrrega d'assaig no ha de superar els 7,5 N/mm2. El recolzament ha de contribuir a l'estabilitat de la reixa o tapa en condicions d'us.
L'alçària del bastiment dels dispositus de tancament de les classes D 400, E 600 i F 900, ha de ser com a mínim de 100 mm.
La superficie superior de les reixes, tapes i bastiment ha de ser plana, només les reixes de la classe D 400 poden tenir una superficie cóncava.
El pas lliure dels dispositius de tancament utilitzats com a pas d'home, s'han d'ajustar a les normes de seguretat en funció del lloc a on s'instal·lin. En general han de tenir un diàmetre mínim de 600 mm.
La franquicia total entre els diferents elements dels dispositius de cobriment i tancament, han de complir les especificacions següents:
- Un o dos elements: - Pas lliure <= 400 mm: =< 7 mm - Pas lliure > 400 mm: =< 9 mm
- Tres o més elements: - Franquicia del conjunt: <= 15 mm - Franquicia de cada element individual: <= 5 mm
Fondària d'encastament (classes D 400 a F 900): >= 50 mm
Toleràncies:
- Planor: ± 1% del pas lliure; <= 6 mm
- Dimensions: ± 1 mm
- Guerxament: ± 2 mm
Si el dispositiu de tancament te forats de ventilació, aquests han de complir les condicions següents:
Superfície de ventilació:
- Pas lliure <= 600 mm: >= 5% de la superfície d'un cercle, amb un diàmetre igual a la pas lliure
- Pas lliure > 600 mm: >= 140 cm2
Dimensions dels forats de ventilació:
- Ranures: - Llargària: <= 170 mm - Amplària: - Classes A 15 a B 125: 18-25 mm - Classes C 250 a F 900: 18-32 mm
- Forats: - Diàmetre: - Classes A 15 a B 125: 18-38 mm - Classes C 250 a F 900: 30-38 mm
BASTIMENT AMB REIXA O TAPA PRACTICABLE:
El conjunt ha d'obrir i tancar correctament.
Un cop tancada, la tapa o reixa ha de quedar enrasada amb el bastiment.
L'angle respecte a la horitzontal, de la reixa oberta, ha de ser com a mínim de 100°.
ELEMENTS AMB RECOBRIMENT DE PINTURA BITUMINOSA:
El recobriment de pintura bituminosa, ha de formar una capa contínua que ha de cobrir a l'element completament.
Ha de tenir un color, una lluentor i una textura uniformes.
La pintura ha d'estar ben adherida al suport, no ha de tenir bullofes, escrostonament, ni altres defectes superficials.
DISPOSITIUS DE FORMIGÓ ARMAT:
En els dispositius de tancament de les classes A 15 a D 400 de formigó armat, les arestes i superficies de contacte entre el bastiment i la tapa, han d'estar protegides amb una xapa de fosa o d'acer galvanitzat en calent.
- A 15: >= 2 mm
- B 125: >= 3 mm
- C 250: >= 5 mm
- D 400: >= 6 mm
- E 600 i F 900: A determinar en funció de cada disseny
Gruix mínim de fosa o d'acer:
Resistència característica a la compressió del formigó després de 28 dies:
- Classe B 15 a F 900: >= 40 N/mm2
- Classe A 15: >= 25 N/mm2
Gruix del recobriment de formigó de l'armadura d'acer: >= 20 mm
ELEMENTS DE FOSA:
La fosa ha de ser gris, de grafit laminar (fosa gris normal, conforme a la norma UNE-EN 1561) o de grafit esferoïdal (fosa nodular o dúctil, conforme a la norma UNE-EN 1563).
Les peces han de ser netes, lliures de sorra solta, d'òxid o de qualsevol altre tipus de residu.
No ha de tenir defectes superficials (esquerdes, rebaves, bufaments, inclusions de sorra, gotes fredes, etc.).
2.- CONDICIONS DE SUBMINISTRAMENT I EMMAGATZEMATGE
BASTIMENT I TAPA O REIXA:
Subministrament: Embalats en caixes. Cada caixa ha de portar escrit el nombre de peces que conté i les seves dimensions.
Emmagatzematge: En posició horitzontal sobre superfícies planes i rígides per tal d'evitar

AJUNTAMENT DE LLORET DE MAR
Aquest document és una còpia simple del document electrònic original. Comprovi l'autenticitat del document a la web de tràmits de l'Ajuntament de Lloret de Mar (https://tramits.lloret.org/OAC/ValidarDocLloret.jsp?idioma=ca). Utilitzi el "Codi per a la validació" que apareix a la capçalera.

Codi Segur de Verificació: 00264c22-8ef3-47e7-beba-f05a715fd5d9
Origen: Administració
Identificador document original: ES_L01170950_2025_14748800
Data d'impressió: 28/11/2025 11:09:35
Pàgina 382 de 563

DOCUMENT
Projecte

ÒRGAN
SERVEIS CENTRALS

SIGNATURES
1.- JOEL VIVES TORRENTS (TCAT), 19/11/2025 14:06
2.- Administracio Electronica. APROVACIO INICIAL AJGL 21/11/2025

EXPEDIENT
13792025000013

deformacions o danys que alterin les seves característiques.
3.- UNITAT I CRITERI D'AMIDAMENT
Unitat d'amidament: la indicada a la descripció de l'element
Criteri d'amidament: quantitat necessària subministrada a l'obra
4.- NORMATIVA DE COMPLIMENT OBLIGATORI
BASTIMENT I TAPA O BASTIMENT I REIXA:
UNE-EN 124:1995 Dispositivos de cubrimiento y de cierre para zonas de circulación utilizadas por peatones y vehículos. Principios de construcción, ensayos de tipo, marcado, control de calidad.
5.- CONDICIONS DE CONTROL DE RECEPCIÓ
CONDICIONS DE MARCATGE I CONTROL DE LA DOCUMENTACIÓ:
La tapa o reixa i el bastiment han de tenir marcades de forma indeleble les indicacions següents:
- El codi de la norma UNE EN 124
- La classe segons la norma UNE EN 124
- El nom o sigles de fabricant i el lloc de fabricació
- Referència, marca o certificació si en tè
OPERACIONS DE CONTROL EN BASTIMENTS, TAPES I REIXES DE FOSA:
Les tasques de control a realitzar són les següents:
- Recepció del certificat de qualitat del fabricant, d'acord a les condicions del plec.
CRITERIS DE PRESA DE MOSTRES:
Les operacions de control s'han de realitzar segons les indicacions de la DF.
INTERPRETACIÓ DE RESULTATS I ACTUACIONS EN CAS D'INCOMPLIMENT:
No s'acceptarà l'ús de materials que no arribin acompanyats del corresponent certificat de qualitat del fabricant.
En cas de disconformitat d'un control geomètric o de pes, es rebutjarà la peça assajada i s'incrementarà el control, en primer lloc, fins al 20% de les peces, i en cas de seguir observant deficiències, fins al 100% del subministrament.

**BF - TUBS I ACCESSORIS PER A GASOS I FLUIDS**

**BF3 - TUBS I ACCESSORIS DE FOSA**

**BF30- - BRIDA CEGA DE FOSA**

0.- ELEMENTS QUE CONTEMPLA EL PLEC

BF30-04WI,BF30-04WJ,BF30-04WN,BF30-04X1,BF30-04X2.

1.- DEFINICIÓ I CONDICIONS DELS ELEMENTS
Tub cilíndric i els accessoris, d'acer de fosa dúctil.
S'han considerat els elements següents:
- Accessoris d'unió per a canalitzacions amb la superfície exterior recoberta amb vernís.
- Brida cega
CARACTERÍSTIQUES GENERALS:
A l'extrem de campana hi ha d'haver:
- Un allotjament per a l'anella elastomèrica
- Quan el sistema d'unió sigui amb contrabrida, una contrabrida d'acer de fosa dúctil
- Suport cilíndric per al centrat de l'extrem llis
- Un eixamplament per a permetre els desplaçaments angulars i longitudinals dels tubs o peces contigües
- L'exterior de la campana ha d'acabar en un ressalt al voltant de la seva boca per a què s'hi agafin els cargols de cabota, que pressionen la contrabrida contra l'anella elastomèrica
En les unions embridades cada brida ha d'incorporar els junts d'estanquitat i el 50% dels cargols i femelles amb les seves volanderes.
En les unions per testa queden incloses les dues brides, l'anella elastomèrica, el maniguet de reacció, els rodons roscats i les femelles.
L'anella elastomèrica ha de portar les dades següents:
- Les sigles del fabricant
- El diàmetre nominal
- Indicació de la setmana de fabricació
- Indicació de l'any de fabricació



No ha de tenir defectes o irregularitats que perjudiquin el seu funcionament.
La reparació d'imperfeccions que no afectin tot el gruix de la paret, pot fer-se mitjançant soldadura o d'altres procediments, sempre que estiguin garantitzats pel fabricant.
L'anella elastomèrica ha de proporcionar estanquitat al junt.
En canalitzacions d'aigua potable, el revestiment interior no ha de contenir cap element soluble ni cap producte que pugui donar qualsevol sabor o olor a l'aigua.
En una secció de ruptura, el gra ha de ser fi, regular i compacte.
El recobriment ha de ser homogeni i continu a tota la superfície.
El recobriment ha de quedar ben adherit.
Temperatura màxima d'utilització contínua de l'anella elastomèrica:
- Per a aigua: 70°C
- Per a hidrocarburs: 60°C
Resistència a la tracció: >= 420 MPa
Els tubs han de ser fabricats per centrifugació en motlle metàl·lic i estaran dotats d'una campana que en el seu interior ha d'allotjar un anell de cautxú per assegurar l'estanquitat perfecte a la unió entre tubs consecutius. Aquesta unió ha de ser d'un disseny tal que permeti desviacions angulars i aïllament elèctric entre tubs, així com un bon comportament envers la inestabilitat del terreny, i ha de ser del tipus automàtic flexible.
ACCESSORIS:
En les seccions circulars de les peces, l'ovalitat s'ha de mantenir dins dels límits de tolerància del diàmetre i l'excentricitat dins dels límits de tolerància del gruix de la paret.
En els maniguets amb un extrem llis, aquest ha d'acabar amb un tall perpendicular a l'eix i sense rebaves.
La superfície interior dels maniguets de connexió ha d'estar recoberta amb una capa de 0,35 micres de gruix de resines epoxi aplicades per electroforesi.
Les característiques dimensionals han de complir les especificacions de l'UNE-EN 545.
Gruix paret i pressió de prova hidràulica:

| Diàmetre Nominal (mm) | Gruix paret (mm) | Pressió prova hidràulica (bar) |
|---|---|---|
| >= 80 | 7,0 | 25 |
| 100 | 7,2 | 25 |
| 125 | 7,5 | 25 |
| 150 | 7,8 | 25 |
| 200 | 8,4 | 25 |
| 250 | 9,0 | 25 |
| 300 | 9,6 | 25 |
| 350 | 10,2 | 16 |
| 400 | 10,8 | 16 |
| 500 | 12,0 | 16 |
| 600 | 13,2 | 16 |
| 700 | 14,4 | 10 |
| 800 | 15,6 | 10 |
| 900 | 16,8 | 10 |
| 1000 | 18,0 | 10 |
| 1200 | 20,4 | 10 |
| 1400 | 22,8 | 10 |
| 1500 | 24,0 | 10 |
| 1600 | 25,2 | 10 |
| 1800 | 27,6 | 10 |

Gruix paret = K(0,5 + 0,001 Diàmetre nominal). K = 12
Facilitat de mecanització (duresa superficial): <= 250 Brinell
Gruix de la capa de recobriment: >= 70 micres
Toleràncies:
- Gruix paret: + sense límit
- Gruix paret 7 mm: - 2,3 mm
- Gruix paret > 7 mm: - (2,3 + 0,001 Diàmetre nominal) mm
- Llargària:
- Unions de campana: ± 20 mm
- Unions embridades: ± 10 mm
Les característiques anteriors s'han de determinar segons l'UNE-EN 545.
2.- CONDICIONS DE SUBMINISTRAMENT I EMMAGATZEMATGE
Subministrament: No hi ha condicions específiques de subministrament.
Emmagatzematge: En llocs protegits contra els impactes.
3.- UNITAT I CRITERI D'AMIDAMENT
Unitat d'amidament: la indicada a la descripció de l'element
Criteri d'amidament: quantitat necessària subministrada a l'obra
4.- NORMATIVA DE COMPLIMENT OBLIGATORI
* UNE-EN 545:1995 Tubos accesorios y piezas especiales de fundición dúctil y sus uniones para

AJUNTAMENT DE LLORET DE MAR
Aquest document és una còpia simple del document electrònic original. Comprovi l'autenticitat del document a la web de tràmits de l'Ajuntament de Lloret de Mar (https://tramits.lloret.org/OAC/ValidarDocLloret.jsp?idioma=ca). Utilitzi el "Codi per a la validació" que apareix a la capçalera.

las canalizaciones de agua. Prescripciones y métodos de ensayo.
5.- CONDICIONS DE CONTROL DE RECEPCIÓ
CONDICIONS DE MARCATGE I CONTROL DE LA DOCUMENTACIÓ:
El fabricant ha de subministrar la documentació on han de constar les dades següents, indicant el número de tub assajat:
- Resultats dels assaigs mecànics (1 tub cada 50):
- Resultats d'assaigs de tracció (límit elàstic a 0,2 %, resistència de trencament i allargament)
- Duresa Brinnell
- Resultats de mesures geomètriques:
- Longitud
- Diàmetre exterior
- Diàmetre interior de la campana
- Ovalització
- Resultats dels controls sobre el revestiment (1 tub per torn de fabricació):
- Gruix de fosa
- Quantitat de zinc (densitat superficial)
- Gruix de ciment
- Gruix del vernís bituminós
Cada tub ha de portar indicat de forma indeleble en un lloc visible les següents dades, com a mínim:
- Diàmetre nominal
- Classe d'espessor de la canonada
- Tipus d'endoll
- Identificació de fosa dúctil
- Identificació del fabricant
- Data de fabricació
OPERACIONS DE CONTROL:
Controls de fabricació:
- L'empresa subministradora dels tubs ha d'avisar a la DF, al menys amb una setmana d'anticipació de l'inici de la campanya de fabricació, per tal d'enviar, si correspon, un inspector a fàbrica. L'inspector enviat ha de tenir accés als registres de control de qualitat on figuren les mesures de paràmetres dimensionals o mecànics considerats per la norma UNE-EN 545 i ISO 4179 (per al revestiment de ciment). En el transcurs d'aquesta visita, prèvia al començament de la producció dels tubs per a l'obra concreta, s'han de realitzar els controls següents:
- Comprovació de l'homologació del producte, de la fàbrica i dels procediments de fabricació i d'autocontrol de qualitat segons ISO-9002, i de la seva vigència.
- Examen del Manual i dels procediments del control de qualitat, amb especial èmfasi respecte als documents que identifiquen els controls realitzats sobre els tubs acabats que es destinen a cada obra, i sobre la partida a què pertanyen. Criteris d'acceptació i rebuig, i tractament de les disconformitats.
- Examen de la documentació que acompanya el lliurament de cada lot. Comprovació de que sigui suficient i en el seu defecte, demanar-ne més.
- Comprovació del marcatge identificador dels tubs a lliurar, i de la correspondència entre aquesta marca i la identificació de les proves a què han estat sotmesos els materials corresponents i els tubs del lot.
- Seguiment de la fabricació en curs i observació de l'aplicació efectiva dels controls.
- Examen de la zona d'emmagatzematge i de la forma de manipulació, condicionament i càrrega dels tubs.
- S'ha de poder realitzar més visites a fàbrica, si s'escau, per a fer un nou seguiment i comprovació de la fabricació corresponent a l'obra i dels controls efectuats.
Controls de recepció a obra. Per a cada lot de subministrament de tubs, s'han de realitzar les comprovacions següents:
- Examen, comprovació i contrast (si s'escau) de la documentació que empara l'entrega de cada lot.
- Inspecció visual, (aspecte, proteccions i danys durant el transport, possibilitat de reparacions, etc)
- Control dimensional, amb especial vigilància de les possibles ovalitzacions.
- Estat del revestiment de ciment
CRITERIS DE PRESA DE MOSTRES:
S'han de seguir els criteris que indiqui la DF i els corresponents a les normatives d'aplicació en cada cas. En cas de realitzar assaigs de contrast a la recepció, les provetes s'han d'extreure de l'extrem mascle dels tubs.
INTERPRETACIÓ DE RESULTATS I ACTUACIONS EN CAS D'INCOMPLIMENT:
No s'han d'acceptar els elements que incompleixin alguna de les condicions indicades en el Plec de Condicions Tècniques del Projecte, o que arribin a l'obra sense el certificat de garantia corresponent.
Els criteris d'acceptació després de reparació, i de rebuig han d'estar conformes amb les Normes vigents segons el Plec de condicions del Projecte i el Contracte que regula l'execució de les obres.



**BF - TUBS I ACCESSORIS PER A GASOS I FLUIDS**

**BF3 - TUBS I ACCESSORIS DE FOSA**

**BF33- - DERIVACIÓ DE FOSA**

0.- ELEMENTS QUE CONTEMPLA EL PLEC

BF33-05BP.

1.- DEFINICIÓ I CONDICIONS DELS ELEMENTS
Tub cilíndric i els accessoris, d'acer de fosa dúctil.
S'han considerat els elements següents:
- Accessori per a derivacions en canalitzacions amb ramals de sortida de la conducció principal, amb el mateix diàmetre del cos principal o bé amb un diàmetre inferior (derivacions reduïdes), amb la superfície interior recoberta per una capa de 0,35 micres de gruix de resines epoxi aplicades per electroforesi i amb la superfície exterior recoberta amb vernís.
- Accessori amb ramal de 90°: peça cilíndrica en forma de T amb una derivació a 90°
- Accessori amb ramal a 45°: peça en forma d'Y amb una derivació a 45°
S'han considerat els tipus d'unió següents:
- Derivació:
- Peça amb els tres extrems en forma de campana
- Peça amb dos extrems en forma de campana i ramal embridat segons el tipus d'unió requerida en el següent element del ramal que se'n derivi
CARACTERÍSTIQUES GENERALS:
A l'extrem de campana hi ha d'haver:
- Un allotjament per a l'anella elastomèrica
- Quan el sistema d'unió sigui amb contrabrida, una contrabrida d'acer de fosa dúctil
- Suport cilíndric per al centrat de l'extrem llis
- Un eixamplament per a permetre els desplaçaments angulars i longitudinals dels tubs o peces contigües
- L'exterior de la campana ha d'acabar en un ressalt al voltant de la seva boca per a què s'hi agafin els cargols de cabota, que pressionen la contrabrida contra l'anella elastomèrica
L'anella elastomèrica ha de portar les dades següents:
- Les sigles del fabricant
- El diàmetre nominal
- Indicació de la setmana de fabricació
- Indicació de l'any de fabricació
No ha de tenir defectes o irregularitats que perjudiquin el seu funcionament.
La reparació d'imperfeccions que no afectin tot el gruix de la paret, pot fer-se mitjançant soldadura o d'altres procediments, sempre que estiguin garantitzats pel fabricant.
L'anella elastomèrica ha de proporcionar estanquitat al junt.
En canalitzacions d'aigua potable, el revestiment interior no ha de contenir cap element soluble ni cap producte que pugui donar qualsevol sabor o olor a l'aigua.
En una secció de ruptura, el gra ha de ser fi, regular i compacte.
El recobriment ha de ser homogeni i continu a tota la superfície.
El recobriment ha de quedar ben adherit.
Temperatura màxima d'utilització contínua de l'anella elastomèrica:
- Per a aigua:  70°C
- Per a hidrocarburs:  60°C
Resistència a la tracció:  >= 420 MPa
Els tubs han de ser fabricats per centrifugació en motlle metàl·lic i estaran dotats d'una campana que en el seu interior ha d'allotjar un anell de cautxú per assegurar l'estanquitat perfecte a la unió entre tubs consecutius. Aquesta unió ha de ser d'un disseny tal que permeti desviacions angulars i aïllament elèctric entre tubs, així com un bon comportament envers la inestabilitat del terreny, i ha de ser del tipus automàtic flexible.
ACCESSORIS:
En les seccions circulars de les peces, l'ovalitat s'ha de mantenir dins dels límits de tolerància del diàmetre i l'excentricitat dins dels límits de tolerància del gruix de la paret.
Les característiques dimensionals han de complir les especificacions de l'UNE-EN 545.
Gruix paret i pressió de prova hidràulica:



Codi Segur de Verificació: 00264c22-8ef3-47e7-beba-f05a715fd5d9
Origen: Administració
Identificador document original: ES_L01170950_2025_14748800
Data d'impressió: 28/11/2025 11:09:35
Pàgina 383 de 563

DOCUMENT
Projecte

ÒRGAN
SERVEIS CENTRALS

SIGNATURES
1.- JOEL VIVES TORRENTS (TCAT), 19/11/2025 14:06
2.- Administracio Electronica. APROVACIO INICIAL AJGL 21/11/2025

EXPEDIENT
13792025000013

AJUNTAMENT DE LLORET DE MAR
Aquest document és una còpia simple del document electrònic original. Comprovi l'autenticitat del document a la web de tràmits de l'Ajuntament de Lloret de Mar (https://tramits.lloret.org/OAC/ValidarDocLloret.jsp?idioma=ca). Utilitzi el "Codi per a la validació" que apareix a la capçalera.

Codi Segur de Verificació: 00264c22-8ef3-47e7-beba-f05a715fd5d9
Origen: Administració
Identificador document original: ES_L01170950_2025_14748800
Data d'impressió: 28/11/2025 11:09:35
Pàgina 384 de 563

DOCUMENT
Projecte

ÒRGAN
SERVEIS CENTRALS

SIGNATURES
1.- JOEL VIVES TORRENTS (TCAT), 19/11/2025 14:06
2.- Administracio Electronica. APROVACIO INICIAL AJGL 21/11/2025

EXPEDIENT
13792025000013

| Diàmetre Nominal (mm) | Gruix paret (mm) | Pressió prova hidràulica (bar) |
|---|---|---|
| >= 80 | 7,0 | 25 |
| 100 | 7,2 | 25 |
| 125 | 7,5 | 25 |
| 150 | 7,8 | 25 |
| 200 | 8,4 | 25 |
| 250 | 9,0 | 25 |
| 300 | 9,6 | 25 |
| 350 | 10,2 | 16 |
| 400 | 10,8 | 16 |
| 500 | 12,0 | 16 |
| 600 | 13,2 | 16 |
| 700 | 14,4 | 10 |
| 800 | 15,6 | 10 |
| 900 | 16,8 | 10 |
| 1000 | 18,0 | 10 |
| 1200 | 20,4 | 10 |
| 1400 | 22,8 | 10 |
| 1500 | 24,0 | 10 |
| 1600 | 25,2 | 10 |
| 1800 | 27,6 | 10 |

Gruix paret = K(0,5 + 0,001 Diàmetre nominal). K = 12
Facilitat de mecanització (duresa superficial): <= 250 Brinell
Allargament fins al trencament: >= 5%
Gruix de la capa de recobriment: >= 70 micres
Toleràncies:
- Gruix paret: + sense límit
- Gruix paret 7 mm: - 2,3 mm
- Gruix paret > 7 mm: - (2,3 + 0,001 Diàmetre nominal) mm
- Llargària:
- Unions de campana: ± 20 mm
- Unions embridades: ± 10 mm

Les característiques anteriors s'han de determinar segons l'UNE-EN 545.

2.- CONDICIONS DE SUBMINISTRAMENT I EMMAGATZEMATGE
Subministrament: No hi ha condicions específiques de subministrament.
Emmagatzematge: En llocs protegits contra els impactes.

3.- UNITAT I CRITERI D'AMIDAMENT
Unitat d'amidament: la indicada a la descripció de l'element
Criteri d'amidament: quantitat necessària subministrada a l'obra

4.- NORMATIVA DE COMPLIMENT OBLIGATORI
* UNE-EN 545:1995 Tubos accesorios y piezas especiales de fundición dúctil y sus uniones para las canalizaciones de agua. Prescripciones y métodos de ensayo.

5.- CONDICIONS DE CONTROL DE RECEPCIÓ
CONDICIONS DE MARCATGE I CONTROL DE LA DOCUMENTACIÓ:
El fabricant ha de subministrar la documentació on han de constar les dades següents, indicant el número de tub assajat:
- Resultats dels assaigs mecànics (1 tub cada 50):
- Resultats d'assaigs de tracció (límit elàstic a 0,2 %, resistència de trencament i allargament)
- Duresa Brinnell
- Resultats de mesures geomètriques:
- Longitud
- Diàmetre exterior
- Diàmetre interior de la campana
- Ovalització
- Resultats dels controls sobre el revestiment (1 tub per torn de fabricació):
- Gruix de fosa
- Quantitat de zinc (densitat superficial)
- Gruix de ciment
- Gruix del vernís bituminós

Cada tub ha de portar indicat de forma indeleble en un lloc visible les següents dades, com a mínim:
- Diàmetre nominal
- Classe d'espessor de la canonada
- Tipus d'endoll
- Identificació de fosa dúctil
- Identificació del fabricant
- Data de fabricació



OPERACIONS DE CONTROL:
Controls de fabricació:
- L'empresa subministradora dels tubs ha d'avisar a la DF, al menys amb una setmana d'anticipació de l'inici de la campanya de fabricació, per tal d'enviar, si correspon, un inspector a fàbrica. L'inspector enviat ha de tenir accés als registres de control de qualitat on figuren les mesures de paràmetres dimensionals o mecànics considerats per la norma UNE-EN 545 i ISO 4179 (per al revestiment de ciment). En el transcurs d'aquesta visita, prèvia al començament de la producció dels tubs per a l'obra concreta, s'han de realitzar els controls següents:
- Comprovació de l'homologació del producte, de la fàbrica i dels procediments de fabricació i d'autocontrol de qualitat segons ISO-9002, i de la seva vigència.
- Examen del Manual i dels procediments del control de qualitat, amb especial èmfasi respecte als documents que identifiquen els controls realitzats sobre els tubs acabats que es destinen a cada obra, i sobre la partida a què pertanyen. Criteris d'acceptació i rebuig, i tractament de les disconformitats.
- Examen de la documentació que acompanya el lliurament de cada lot. Comprovació de que sigui suficient i en el seu defecte, demanar-ne més.
- Comprovació del marcatge identificador dels tubs a lliurar, i de la correspondència entre aquesta marca i la identificació de les proves a què han estat sotmesos els materials corresponents i els tubs del lot.
- Seguiment de la fabricació en curs i observació de l'aplicació efectiva dels controls.
- Examen de la zona d'emmagatzematge i de la forma de manipulació, condicionament i càrrega dels tubs.
- S'ha de poder realitzar més visites a fàbrica, si s'escau, per a fer un nou seguiment i comprovació de la fabricació corresponent a l'obra i dels controls efectuats.

Controls de recepció a obra. Per a cada lot de subministrament de tubs, s'han de realitzar les comprovacions següents:
- Examen, comprovació i contrast (si s'escau) de la documentació que empara l'entrega de cada lot.
- Inspecció visual, (aspecte, proteccions i danys durant el transport, possibilitat de reparacions, etc)
- Control dimensional, amb especial vigilància de les possibles ovalitzacions.
- Estat del revestiment de ciment

CRITERIS DE PRESA DE MOSTRES:
S'han de seguir els criteris que indiqui la DF i els corresponents a les normatives d'aplicació en cada cas. En cas de realitzar assaigs de contrast a la recepció, les provetes s'han d'extreure de l'extrem mascle dels tubs.
INTERPRETACIÓ DE RESULTATS I ACTUACIONS EN CAS D'INCOMPLIMENT:
No s'han d'acceptar els elements que incompleixin alguna de les condicions indicades en el Plec de Condicions Tècniques del Projecte, o que arribin a l'obra sense el certificat de garantia corresponent.
Els criteris d'acceptació després de reparació, i de rebuig han d'estar conformes amb les Normes vigents segons el Plec de condicions del Projecte i el Contracte que regula l'execució de les obres.

**BF - TUBS I ACCESSORIS PER A GASOS I FLUIDS**

**BF3 - TUBS I ACCESSORIS DE FOSA**

**BF34- - MANIGUET DE CONNEXIÓ DE FOSA**

0.- ELEMENTS QUE CONTEMPLA EL PLEC

BF34-04SJ,BF34-04UQ,BF34-04SQ.

1.- DEFINICIÓ I CONDICIONS DELS ELEMENTS
Tub cilindric i els accessoris, d'acer de fosa dúctil.
S'han considerat els elements següents:
- Accessoris d'unió per a canalitzacions amb la superfície exterior recoberta amb vernis.
- Maniguet de connexió: Peça cilíndrica amb un dels extrems en forma de campana i l'altre amb brida, o un amb brida i l'altre llis, o bé, tots dos en forma de campana

S'han considerat els tipus d'unió següents:

AJUNTAMENT DE LLORET DE MAR
Aquest document és una còpia simple del document electrònic original. Comprovi l'autenticitat del document a la web de tràmits de l'Ajuntament de Lloret de Mar (https://tramits.lloret.org/OAC/ValidarDocLloret.jsp?idioma=ca). Utilitzi el "Codi per a la validació" que apareix a la capçalera.

Codi Segur de Verificació: 00264c22-8ef3-47e7-beba-f05a715fd5d9
Origen: Administració
Identificador document original: ES_L01170950_2025_14748800
Data d'impressió: 28/11/2025 11:09:35
Pàgina 385 de 563

DOCUMENT
Projecte

ÒRGAN
SERVEIS CENTRALS

SIGNATURES
1.- JOEL VIVES TORRENTS (TCAT), 19/11/2025 14:06
2.- Administracio Electronica. APROVACIO INICIAL AJGL 21/11/2025

EXPEDIENT
13792025000013

- Maniguet de connexió:
- Una unió embridada i l'altra de campana amb anella elastomèrica d'estanquitat
- Una unió embridada i l'altra de campana amb anella elastomèrica i contrabrida d'estanquitat
- Una unió embridada i l'altra de campana amb anella elastomèrica d'estanquitat i contrabrida de tracció
- Una unió embridada i acabat llis per l'altre extrem
- Dues unions de campana amb anella elastomèrica d'estanquitat
- Dues unions de campana amb anella elastomèrica i contrabrida d'estanquitat

CARACTERÍSTIQUES GENERALS:
A l'extrem de campana hi ha d'haver:
- Un allotjament per a l'anella elastomèrica
- Quan el sistema d'unió sigui amb contrabrida, una contrabrida d'acer de fosa dúctil
- Suport cilíndric per al centrat de l'extrem llis
- Un eixamplament per a permetre els desplaçaments angulars i longitudinals dels tubs o peces contigües
- L'exterior de la campana ha d'acabar en un ressalt al voltant de la seva boca per a què s'hi agafin els cargols de cabota, que pressionen la contrabrida contra l'anella elastomèrica

En les unions embridades cada brida ha d'incorporar els junts d'estanquitat i el 50% dels cargols i femelles amb les seves volanderes.
En les unions per testa queden incloses les dues brides, l'anella elastomèrica, el maniguet de reacció, els rodons roscats i les femelles.
L'anella elastomèrica ha de portar les dades següents:
- Les sigles del fabricant
- El diàmetre nominal
- Indicació de la setmana de fabricació
- Indicació de l'any de fabricació

No ha de tenir defectes o irregularitats que perjudiquin el seu funcionament.
La reparació d'imperfeccions que no afectin tot el gruix de la paret, pot fer-se mitjançant soldadura o d'altres procediments, sempre que estiguin garantitzats pel fabricant.
L'anella elastomèrica ha de proporcionar estanquitat al junt.
En canalitzacions d'aigua potable, el revestiment interior no ha de contenir cap element soluble ni cap producte que pugui donar qualsevol sabor o olor a l'aigua.
En una secció de ruptura, el gra ha de ser fi, regular i compacte.
El recobriment ha de ser homogeni i continu a tota la superfície.
El recobriment ha de quedar ben adherit.
Temperatura màxima d'utilització contínua de l'anella elastomèrica:
- Per a aigua: 70°C
- Per a hidrocarburs: 60°C

Resistència a la tracció: >= 420 MPa
Els tubs han de ser fabricats per centrifugació en motlle metàl·lic i estaran dotats d'una campana que en el seu interior ha d'allotjar un anell de cautxú per assegurar l'estanquitat perfecte a la unió entre tubs consecutius. Aquesta unió ha de ser d'un disseny tal que permeti desviacions angulars i allament elèctric entre tubs, així com un bon comportament envers la inestabilitat del terreny, i ha de ser del tipus automàtic flexible.
ACCESSORIS:
En les seccions circulars de les peces, l'ovalitat s'ha de mantenir dins dels límits de tolerància del diàmetre i l'excentricitat dins dels límits de tolerància del gruix de la paret.
En els maniguets amb un extrem llis, aquest ha d'acabar amb un tall perpendicular a l'eix i sense rebaves.
La superfície interior dels maniguets de connexió ha d'estar recoberta amb una capa de 0,35 micres de gruix de resines epoxi aplicades per electroforesi.
Les característiques dimensionals han de complir les especificacions de l'UNE-EN 545.
Gruix paret i pressió de prova hidràulica:

| Diàmetre Nominal (mm) | Gruix paret (mm) | Pressió prova hidràulica (bar) |
|---|---|---|
| >= 80 | 7,0 | 25 |
| 100 | 7,2 | 25 |
| 125 | 7,5 | 25 |
| 150 | 7,8 | 25 |
| 200 | 8,4 | 25 |
| 250 | 9,0 | 25 |
| 300 | 9,6 | 25 |
| 350 | 10,2 | 16 |
| 400 | 10,8 | 16 |
| 500 | 12,0 | 16 |
| 600 | 13,2 | 16 |
| 700 | 14,4 | 10 |
| 800 | 15,6 | 10 |
| 900 | 16,8 | 10 |
| 1000 | 18,0 | 10 |
| 1200 | 20,4 | 10 |
| 1400 | 22,8 | 10 |
| 1500 | 24,0 | 10 |
| 1600 | 25,2 | 10 |
| 1800 | 27,6 | 10 |



Gruix paret = K(0,5 + 0,001 Diàmetre nominal). K = 12
Facilitat de mecanització (duresa superficial): <= 250 Brinell
Gruix de la capa de recobriment: >= 70 micres
Toleràncies:
- Gruix paret: + sense límit
- Gruix paret 7 mm: - 2,3 mm
- Gruix paret > 7 mm: - (2,3 + 0,001 Diàmetre nominal) mm
- Llargària:
- Unions de campana: ± 20 mm
- Unions embridades: ± 10 mm

Les característiques anteriors s'han de determinar segons l'UNE-EN 545.
2.- CONDICIONS DE SUBMINISTRAMENT I EMMAGATZEMATGE
Subministrament: No hi ha condicions específiques de subministrament.
Emmagatzematge: En llocs protegits contra els impactes.
3.- UNITAT I CRITERI D'AMIDAMENT
Unitat d'amidament: la indicada a la descripció de l'element
Criteri d'amidament: quantitat necessària subministrada a l'obra
4.- NORMATIVA DE COMPLIMENT OBLIGATORI
* UNE-EN 545:1995 Tubos accesorios y piezas especiales de fundición dúctil y sus uniones para las canalizaciones de agua. Prescripciones y métodos de ensayo.
5.- CONDICIONS DE CONTROL DE RECEPCIÓ
CONDICIONS DE MARCATGE I CONTROL DE LA DOCUMENTACIÓ:
El fabricant ha de subministrar la documentació on han de constar les dades següents, indicant el número de tub assajat:
- Resultats dels assaigs mecànics (1 tub cada 50):
- Resultats d'assaigs de tracció (límit elàstic a 0,2 %, resistència de trencament i allargament)
- Duresa Brinnell
- Resultats de mesures geomètriques:
- Longitud
- Diàmetre exterior
- Diàmetre interior de la campana
- Ovalització
- Resultats dels controls sobre el revestiment (1 tub per torn de fabricació):
- Gruix de fosa
- Quantitat de zinc (densitat superficial)
- Gruix de ciment
- Gruix del vernís bituminós

Cada tub ha de portar indicat de forma indeleble en un lloc visible les següents dades, com a mínim:
- Diàmetre nominal
- Classe d'espessor de la canonada
- Tipus d'endoll
- Identificació de fosa dúctil
- Identificació del fabricant
- Data de fabricació

OPERACIONS DE CONTROL:
Controls de fabricació:
- L'empresa subministradora dels tubs ha d'avisar a la DF, al menys amb una setmana d'anticipació de l'inici de la campanya de fabricació, per tal d'enviar, si correspon, un inspector a fàbrica. L'inspector enviat ha de tenir accés als registres de control de qualitat on figuren les mesures de paràmetres dimensionals o mecànics considerats per la norma UNE-EN 545 i ISO 4179 (per al revestiment de ciment). En el transcurs d'aquesta visita, prèvia al començament de la producció dels tubs per a l'obra concreta, s'han de realitzar els controls següents:
- Comprovació de l'homologació del producte, de la fàbrica i dels procediments de fabricació i d'autocontrol de qualitat segons ISO-9002, i de la seva vigència.
- Examen del Manual i dels procediments del control de qualitat, amb especial èmfasi respecte als documents que identifiquen els controls realitzats sobre els tubs acabats que es destinen a cada obra, i sobre la partida a què pertanyen. Criteris d'acceptació i rebuig, i tractament de les disconformitats.
- Examen de la documentació que acompanya el lliurament de cada lot. Comprovació de que sigui suficient i en el seu defecte, demanar-ne més.
- Comprovació del marcatge identificador dels tubs a lliurar, i de la correspondència entre aquesta marca i la identificació de les proves a què han estat sotmesos els materials corresponents i els tubs del lot.

AJUNTAMENT DE LLORET DE MAR
Aquest document és una còpia simple del document electrònic original. Comprovi l'autenticitat del document a la web de tràmits de l'Ajuntament de Lloret de Mar (https://tramits.lloret.org/OAC/ValidarDocLloret.jsp?idioma=ca). Utilitzi el "Codi per a la validació" que apareix a la capçalera.

Codi Segur de Verificació: 00264c22-8ef3-47e7-beba-f05a715fd5d9
Origen: Administració
Identificador document original: ES_L01170950_2025_14748800
Data d'impressió: 28/11/2025 11:09:35
Pàgina 386 de 563

DOCUMENT
Projecte

ÒRGAN
SERVEIS CENTRALS

SIGNATURES
1.- JOEL VIVES TORRENTS (TCAT), 19/11/2025 14:06
2.- Administracio Electronica. APROVACIO INICIAL AJGL 21/11/2025

EXPEDIENT
13792025000013

- Seguiment de la fabricació en curs i observació de l'aplicació efectiva dels controls.
- Examen de la zona d'emmagatzematge i de la forma de manipulació, condicionament i càrrega dels tubs.
- S'ha de poder realitzar més visites a fàbrica, si s'escau, per a fer un nou seguiment i comprovació de la fabricació corresponent a l'obra i dels controls efectuats.

Controls de recepció a obra. Per a cada lot de subministrament de tubs, s'han de realitzar les comprovacions següents:
- Examen, comprovació i contrast (si s'escau) de la documentació que empara l'entrega de cada lot.
- Inspecció visual, (aspecte, proteccions i danys durant el transport, possibilitat de reparacions, etc)
- Control dimensional, amb especial vigilància de les possibles ovalitzacions.
- Estat del revestiment de ciment

CRITERIS DE PRESA DE MOSTRES:
S'han de seguir els criteris que indiqui la DF i els corresponents a les normatives d'aplicació en cada cas. En cas de realitzar assaigs de contrast a la recepció, les provetes s'han d'extreure de l'extrem mascle dels tubs.
INTERPRETACIÓ DE RESULTATS I ACTUACIONS EN CAS D'INCOMPLIMENT:
No s'han d'acceptar els elements que incompleixin alguna de les condicions indicades en el Plec de Condicions Tècniques del Projecte, o que arribin a l'obra sense el certificat de garantia corresponent.
Els criteris d'acceptació després de reparació, i de rebuig han d'estar conformes amb les Normes vigents segons el Plec de condicions del Projecte i el Contracte que regula l'execució de les obres.

**BF - TUBS I ACCESSORIS PER A GASOS I FLUIDS**

**BF3 - TUBS I ACCESSORIS DE FOSA**

**BF36- - TUB DE FOSA DÚCTIL**

0.- ELEMENTS QUE CONTEMPLA EL PLEC

BF36-04J2,BF36-04IL.

1.- DEFINICIÓ I CONDICIONS DELS ELEMENTS
Tub cilíndric i els accessoris, d'acer de fosa dúctil.
S'han considerat els elements següents:
- Tub amb un extrem llis i l'altre en forma de campana amb anella elastomèrica d'estanquitat, amb recobriment exterior de zinc i capa d'acabat de vernis i recobriment interior de morter de ciment centrifugat.

CARACTERÍSTIQUES GENERALS:
A l'extrem de campana hi ha d'haver:
- Un allotjament per a l'anella elastomèrica
- Quan el sistema d'unió sigui amb contrabrida, una contrabrida d'acer de fosa dúctil
- Suport cilíndric per al centrat de l'extrem llis
- Un eixamplament per a permetre els desplaçaments angulars i longitudinals dels tubs o peces contigües
- L'exterior de la campana ha d'acabar en un ressalt al voltant de la seva boca per a què s'hi agafin els cargols de cabota, que pressionen la contrabrida contra l'anella elastomèrica

Les unions amb contrabrida de tracció estaràn formades per:
- Un cordó de soldadura situat a l'extrem llis del tub
- Una anella d'acer de fosa dúctil de tracció circular oberta amb forma exterior esférica convexa i una secció trapezoidal
- Una contrabrida que provoca el tancament de l'anella, provista de bulons que es fixen al collarí de la campana i bloqueja el tancament

L'anella elastomèrica ha de portar les dades següents:
- Les sigles del fabricant
- El diàmetre nominal
- Indicació de la setmana de fabricació
- Indicació de l'any de fabricació

No ha de tenir defectes o irregularitats que perjudiquin el seu funcionament.



La reparació d'imperfeccions que no afectin tot el gruix de la paret, pot fer-se mitjançant soldadura o d'altres procediments, sempre que estiguin garantitzats pel fabricant.
L'anella elastomèrica ha de proporcionar estanquitat al junt.
En canalitzacions d'aigua potable, el revestiment interior no ha de contenir cap element soluble ni cap producte que pugui donar qualsevol sabor o olor a l'aigua.
En una secció de ruptura, el gra ha de ser fi, regular i compacte.
El recobriment ha de ser homogeni i continu a tota la superfície.
El recobriment ha de quedar ben adherit.
Temperatura màxima d'utilització contínua de l'anella elastomèrica:
- Per a aigua: 70°C
- Per a hidrocarburs: 60°C

Resistència a la tracció: >= 420 MPa
TUBS:
El tub ha de ser recte.
Ha de tenir una secció circular. L'ovalitat s'ha de mantenir dins dels límits de tolerància del diàmetre i l'excentricitat dins dels límits de tolerància del gruix de la paret.
Els extrems han d'acabar amb un tall perpendicular a l'eix i sense rebaves.
Els tubs han de ser fabricats per centrifugació en motlle metàl·lic i estaran dotats d'una campana que en el seu interior ha d'allotjar un anell de cautxú per assegurar l'estanquitat perfecte a la unió entre tubs consecutius. Aquesta unió ha de ser d'un disseny tal que permeti desviacions angulars i aïllament elèctric entre tubs, així com un bon comportament envers la inestabilitat del terreny, i ha de ser del tipus automàtic flexible.
L'extrem llis que ha de penetrar en la campana ha de tenir l'aresta exterior aixamfranada.
La superfície del recobriment de morter, no ha de tenir incrustacions, esquerdes ni ratats. Es poden admetre lleugers relleus, depressions o estries pròpies del procés de fabricació.
Rectitud (si el tub es fa rodar sobre dos carrils equidistants 4 m): Fletxa <= 7 mm
Facilitat de mecanització (duresa superficial): <= 230 Brinell
Allargament fins al trencament: >= 10%
Característiques del recobriment exterior:
- Densitat de cinc: >= 130 g/m2
- Gruix de la capa d'acabat (vernís): >= 70 micres

Característiques hidràuliques:

| Diàmetre Nominal | Pressió prova hidràulica (bar) | Pressió funcionament normal (bar) | Pressió màxima (bar) |
|---|---|---|---|
| <= 150 | | 64 | 77 |
| 200 | 50 | 62 | 74 |
| 250 | | 54 | 65 |
| 300 | | 49 | 59 |
| 350 | | 45 | 54 |
| 400 | | 42 | 51 |
| 450 | 40 | 40 | 48 |
| 500 | | 38 | 46 |
| 600 | | 36 | 43 |
| 700 | | 34 | 41 |
| 800 | 32 | 32 | 38 |
| 900 | | 31 | 37 |
| 1000 | | 30 | 36 |

Toleràncies:
- Diàmetre interior: + sense límit, - 10 mm
- Llargària: ± 30 mm
- Rectitud: <= 0,125% llargària del tub
- Diàmetre nominal <= 200: Mateixa tolerància que Diàmetre Exterior
- Diàmetre nominal de 250 a 600: <= 1%
- Diàmetre nominal > 600: <= 2%
- Ovalitat:

Característiques dimensionals i toleràncies:

| Diàmetre Nominal | Diàmetre exterior | | Gruix paret | | Gruix revest. interior | | Ample fisures màxim |
|---|---|---|---|---|---|---|---|
| (mm) | (mm) | (mm) +1 mm | (mm) | (mm) +sense límit | (mm) | (mm) | (mm) |
| 60 | 77 | -1,2 | 6,0 | - 1,3 | 3,5 | -1,5 | 0,8 |
| 80 | 98 | -2,7 | | | | | |

AJUNTAMENT DE LLORET DE MAR
Aquest document és una còpia simple del document electrònic original. Comprovi l'autenticitat del document a la web de tràmits de l'Ajuntament de Lloret de Mar (https://tramits.lloret.org/OAC/ValidarDocLloret.jsp?idioma=ca). Utilitzi el "Codi per a la validació" que apareix a la capçalera.

Codi Segur de Verificació: 00264c22-8ef3-47e7-beba-f05a715fd5d9
Origen: Administració
Identificador document original: ES_L01170950_2025_14748800
Data d'impressió: 28/11/2025 11:09:35
Pàgina 387 de 563

DOCUMENT
Projecte

ÒRGAN
SERVEIS CENTRALS

SIGNATURES
1.- JOEL VIVES TORRENTS (TCAT), 19/11/2025 14:06
2.- Administracio Electronica. APROVACIO INICIAL AJGL 21/11/2025

EXPEDIENT
1379202500013

| DN (mm) | | | | | | | |
|---|---|---|---|---|---|---|---|
| 100 | 118 | -2,8 | 6,1 | - 1,4 | | | |
| 125 | 144 | -2,8 | 6,2 | - 1,4 | | | |
| 150 | 170 | -2,9 | 6,3 | - 1,5 | 3,5 | -1,5 | 0,8 |
| 200 | 222 | -3,0 | 6,4 | - 1,5 | | | |
| 250 | 274 | -3,1 | 6,7 | - 1,6 | | | |
| 300 | 326 | -3,3 | 7,2 | - 1,6 | | | |
| 350 | 378 | -3,4 | 7,7 | - 1,7 | | | |
| 400 | 429 | -3,5 | 8,1 | - 1,7 | | | |
| 450 | 480 | -3,6 | 8,6 | - 1,8 | 5 | -2,0 | 1,0 |
| 500 | 532 | -3,8 | 9,0 | - 1,8 | | | |
| 600 | 635 | -4,0 | 9,9 | - 1,9 | | | |
| 700 | 738 | -4,3 | 10,8 | - 2,0 | | | |
| 800 | 842 | -4,5 | 11,7 | - 2,1 | 6 | -2,5 | 1,2 |
| 900 | 945 | -4,8 | 12,6 | - 2,2 | | | |
| 1000 | 1048 | -5,0 | 13,5 | - 2,3 | | | |

Gruix paret = K(0,5 + 0,001 Diàmetre nominal). K = 9
Tolerància gruix paret:
- Gruix paret 6 mm: - 1,3 mm
- Gruix paret > 6 mm: - (1,3 + 0,001 Diàmetre nominal)

Les caracteristiques anteriors s'han de determinar segons l'UNE-EN 545.

2.- CONDICIONS DE SUBMINISTRAMENT I EMMAGATZEMATGE

CARACTERÍSTIQUES GENERALS:

Subministrament: No hi ha condicions específiques de subministrament.

Emmagatzematge: En llocs protegits contra els impactes.

TUBS:

S'han d'apilar horitzontalment i paral·lelament sobre superfícies planes.

La disposició dels tubs en les piles pot ser:
- Amb els extrems de campana capiculats per capes
- Amb els extrems de campana tots en el mateix sentit. Cada capa s'ha de separar mitjançant separadors
- Amb els extrems de campana capiculats en els tubs d'una mateixa capa i girant cada capa 90° respecte de la inferior

Màxim nombre de capes en la pila en funció de la disposició dels tubs:

| DN (mm) | Extrems capiculats per capes | Extrems en el mateix sentit o capiculats en una mateixa capa i girant cada capa 90° respecte de la inferior |
|---|---|---|
| 60 | 89 | 33 |
| 80 | 70 | 30 |
| 100 | 58 | 27 |
| 125 | 47 | 24 |
| 150 | 40 | 22 |
| 200 | 31 | 18 |
| 250 | 25 | 16 |
| 300 | 21 | 14 |
| 350 | 18 | 12 |
| 400 | 16 | 11 |
| 450 | 14 | 10 |
| 500 | 12 | 8 |
| 600 | 10 | 7 |
| 700 | 7 | 5 |
| 800 | 6 | 4 |
| 900 | 5 | 4 |
| 1000 | 4 | 3 |

3.- UNITAT I CRITERI D'AMIDAMENT

Unitat d'amidament: la indicada a la descripció de l'element

Criteri d'amidament: quantitat necessària subministrada a l'obra

4.- NORMATIVA DE COMPLIMENT OBLIGATORI

* UNE-EN 545:1995 Tubos accesorios y piezas especiales de fundición dúctil y sus uniones para las canalizaciones de agua. Prescripciones y métodos de ensayo.

5.- CONDICIONS DE CONTROL DE RECEPCIÓ

CONDICIONS DE MARCATGE I CONTROL DE LA DOCUMENTACIÓ:

El fabricant ha de subministrar la documentació on han de constar les dades següents, indicant el número de tub assajat:
- Resultats dels assaigs mecànics (1 tub cada 50):
- Resultats d'assaigs de tracció (límit elàstic a 0,2 %, resistència de trencament i allargament)
- Duresa Brinnell
- Resultats de mesures geomètriques:
- Longitud
- Diàmetre exterior
- Diàmetre interior de la campana
- Ovalització
- Resultats dels controls sobre el revestiment (1 tub per torn de fabricació):
- Gruix de fosa
- Quantitat de zinc (densitat superficial)
- Gruix de ciment
- Gruix del vernis bituminós

Cada tub ha de portar indicat de forma indeleble en un lloc visible les següents dades, com a mínim:
- Diàmetre nominal
- Classe d'espessor de la canonada
- Tipus d'endoll
- Identificació de fosa dúctil
- Identificació del fabricant
- Data de fabricació

OPERACIONS DE CONTROL:

Controls de fabricació:

- L'empresa subministradora dels tubs ha d'avisar a la DF, al menys amb una setmana d'anticipació de l'inici de la campanya de fabricació, per tal d'enviar, si correspon, un inspector a fàbrica. L'inspector enviat ha de tenir accés als registres de control de qualitat on figuren les mesures de paràmetres dimensionals o mecànics considerats per la norma UNE-EN 545 i ISO 4179 (per al revestiment de ciment). En el transcurs d'aquesta visita, prèvia al començament de la producció dels tubs per a l'obra concreta, s'han de realitzar els controls següents:
- Comprovació de l'homologació del producte, de la fàbrica i dels procediments de fabricació i d'autocontrol de qualitat segons ISO-9002, i de la seva vigència.
- Examen del Manual i dels procediments del control de qualitat, amb especial èmfasi respecte als documents que identifiquen els controls realitzats sobre els tubs acabats que es destinen a cada obra, i sobre la partida a què pertanyen. Criteris d'acceptació i rebuig, i tractament de les disconformitats.
- Examen de la documentació que acompanya el lliurament de cada lot. Comprovació de que sigui suficient i en el seu defecte, demanar-ne més.
- Comprovació del marcatge identificador dels tubs a lliurar, i de la correspondència entre aquesta marca i la identificació de les proves a què han estat sotmesos els materials corresponents i els tubs del lot.
- Seguiment de la fabricació en curs i observació de l'aplicació efectiva dels controls.
- Examen de la zona d'emmagatzematge i de la forma de manipulació, condicionament i càrrega dels tubs.
- S'ha de poder realitzar més visites a fàbrica, si s'escau, per a fer un nou seguiment i comprovació de la fabricació corresponent a l'obra i dels controls efectuats.

Controls de recepció a obra. Per a cada lot de subministrament de tubs, s'han de realitzar les comprovacions següents:
- Examen, comprovació i contrast (si s'escau) de la documentació que empara l'entrega de cada lot.
- Inspecció visual, (aspecte, proteccions i danys durant el transport, possibilitat de reparacions, etc)
- Control dimensional, amb especial vigilància de les possibles ovalitzacions.
- Estat del revestiment de ciment

CRITERIS DE PRESA DE MOSTRES:

S'han de seguir els criteris que indiqui la DF i els corresponents a les normatives d'aplicació en cada cas. En cas de realitzar assaigs de contrast a la recepció, les provetes s'han d'extreure de l'extrem mascle dels tubs.

INTERPRETACIÓ DE RESULTATS I ACTUACIONS EN CAS D'INCOMPLIMENT:

No s'han d'acceptar els elements que incompleixin alguna de les condicions indicades en el Plec de Condicions Tècniques del Projecte, o que arribin a l'obra sense el certificat de garantia corresponent.

Els criteris d'acceptació després de reparació, i de rebuig han d'estar conformes amb les Normes vigents segons el Plec de condicions del Projecte i el Contracte que regula l'execució de les obres.

**BF - TUBS I ACCESSORIS PER A GASOS I FLUIDS**

AJUNTAMENT DE LLORET DE MAR
Aquest document és una còpia simple del document electrònic original. Comprovi l'autenticitat del document a la web de tràmits de l'Ajuntament de Lloret de Mar (https://tramits.lloret.org/OAC/ValidarDocLloret.jsp?idioma=ca). Utilitzi el "Codi per a la validació" que apareix a la capçalera.

Codi Segur de Verificació: 00264c22-8ef3-47e7-beba-f05a715fd5d9
Origen: Administració
Identificador document original: ES_L01170950_2025_14748800
Data d'impressió: 28/11/2025 11:09:35
Pàgina 388 de 563

DOCUMENT
Projecte

ÒRGAN
SERVEIS CENTRALS

SIGNATURES
1.- JOEL VIVES TORRENTS (TCAT), 19/11/2025 14:06
2.- Administracio Electronica. APROVACIO INICIAL AJGL 21/11/2025

EXPEDIENT
13792025000013

**BFB - TUBS I ACCESSORIS DE POLIETILÈ**

**BFB0- - COLZE DE POLIETILÈ**

0.- ELEMENTS QUE CONTEMPLA EL PLEC

BFB0-WQJS,BFB0-WQJR,BFB0-WQK8,BFB0-WQK7.

1.- DEFINICIÓ I CONDICIONS DELS ELEMENTS
Accessoris de polietilè per a conduccions.
S'han considerat els tipus següents:
- Accessori manipulat de polietilè d'alta densitat per a instal·lacions de transport i distribució d'aigua amb una temperatura fins a 40°C
- Accessori manipulat de polietilè de mitja densitat per a instal·lacions de transport i distribució de gas amb una temperatura fins a 40°C
CARACTERÍSTIQUES GENERALS:
En el cas de que el material s'utilitzi en obra pública, l'acord de Govern de la Generalitat de Catalunya de 9 de juny de 1998, exigeix que els materials siguin de qualitat certificada o puguin acreditar un nivell de qualitat equivalent, segons les normes aplicables als estats membres de la Unió Europea o de l'Associació Europea de Lliure Canvi.
També en aquest cas, es procurarà que els esmentats materials disposin de l'etiqueta ecològica europea, regulada en el Reglament (CE) nº 66/2010 o bé altres distintius de la Comunitat Europea.
L'accessori ha de tenir la superfície llisa, sense ondulacions.
No ha de tenir bombolles, esquerdes ni d'altres defectes.
Els accessoris manipulats han d'estar fets per la unió soldada de diverses posicions de tubs.
Els accessoris injectats han d'estar fets amb motlle, formant una peça sencera i no han d'existir soldadures intermitges.
ACCESSORIS PER A INSTAL.LACIONS DE SUBMINISTRAMENT D'AIGUA A PRESSIÓ:
El material ha de complir els requisits de la norma UNE-EN 12201-3.
ACCESSORIS PER A INSTAL·LACIONS DE SUBMINISTRAMENT DE COMBUSTIBLES GASOSOS:
El material ha de complir els requisits de la norma UNE-EN 1555-1.
Cap component del accessori ha de mostrar cap signe de desperfecte, ratlles, picadures, bombolles, inclusions o fissures en forma que impedeixin la conformitat dels accessoris amb els requisits exigits per la norma UNE-EN 1555-3.
El color de les parts de PE dels accessoris, ha de ser groc o negre.
El disseny de l'accessori ha de ser de manera, que quan s'uneixi amb el component corresponent, no es desplacin els filaments elèctrics ni els segells.
Les característiques geomètriques han de complir l'especificat en l'apartat 6 de la norma UNE-EN 1555-3, en funció del tipus d'unió i del tipus d'accessori.
El fabricant ha de declarar les característiques següents:
- Límits de temperatura
- Series o SDR
- Ovalitat
- Instruccions de muntatge
- Paràmetres de fusió amb els seus límits
- En accessoris a solapa i tes de presa de càrrega: mitjans de subjecció i la necessitat de mantenir les abraçadores en posició per tal de garantir el comportament del conjunt
Les característiques mecàniques han de complir l'especificat en l'apartat 7 de la norma UNE-EN 1555-3 i les físiques l'especificat en l'apartat 8 de la mateixa norma.
2.- CONDICIONS DE SUBMINISTRAMENT I EMMAGATZEMATGE
Subministrament: Per unitats.
A granel o protegits individualment quan sigui necessari per evitar el seu deteriorament.
L'embalatge, si s'escau, ha de portar almenys una etiqueta amb el nom del fabricant, tipus i dimensions de l'article, nombre d'unitats a la caixa, i qualsevol condició especial d'emmagatzematge i límits de temps d'emmagatzematge.
Emmagatzematge: En llocs protegits contra els impactes.
S'ha d'evitar col·locar la canonada directament al terreny, col·locant una fusta o cartró comprimit que no fan malbé el polietilè.
No poden estar en contacte amb olis hidràulics i lubricants, productes químics agressius i dissolvents.
3.- UNITAT I CRITERI D'AMIDAMENT
Unitat d'amidament: la indicada a la descripció de l'element
Criteri d'amidament: quantitat necessària subministrada a l'obra
4.- NORMATIVA DE COMPLIMENT OBLIGATORI
ACCESSORIS PER A INSTAL.LACIONS DE SUBMINISTRAMENT D'AIGUA A PRESSIÓ:
UNE-EN 12201-1:2003 Sistemas de canalización en materiales plásticos para conducción de agua. Polietileno (PE). Parte 1: Generalidades



UNE-EN 12201-1:2004 ERRATUM Sistemas de canalización en materiales plásticos para conducción de agua. Polietileno (PE). Parte 1: Generalidades.
UNE-EN 12201-3:2003 Sistemas de canalización en materiales plásticos para conducción de agua. Polietileno (PE). Parte 3: Accesorios.
ACCESSORIS PER A INSTAL·LACIONS DE SUBMINISTRAMENT DE COMBUSTIBLES GASOSOS:
UNE-EN 1555-1:2003 Sistemas de canalización en materiales plásticos para el suministro de combustibles gaseosos. Polietileno (PE). Parte 1: Generalidades.
UNE-EN 1555-3:2003 Sistemas de canalización en materiales plásticos para el suministro de combustibles gaseosos. Polietileno (PE). Parte 3: Accesorios.
5.- CONDICIONS DE CONTROL DE RECEPCIÓ
CONDICIONS DE MARCATGE I CONTROL DE LA DOCUMENTACIÓ EN ACCESSORIS PER A INSTAL.LACIONS DE SUBMINISTRAMENT D'AIGUA A PRESSIÓ:
Sobre l'etiqueta dels accessoris per a les canonades per al subministrament d'aigua a pressió hi ha de constar la següent informació com a mínim:
- Número de l'EN 12201
- Material i designació normalitzada
- Interval de pressió en bar
- Tolerància (només per als accessoris amb extrem mascle) dn=>280 mm
- Interval de SDR de fusió
CONDICIONS DE MARCATGE I CONTROL DE LA DOCUMENTACIÓ EN ACCESSORIS PER A INSTAL·LACIONS DE SUBMINISTRAMENT DE COMBUSTIBLES GASOSOS:
Cada accessori ha de portar marcat de forma indeleble i clarament llegible com a mínim, la informació següent:
- Número de la norma de sistema
- Nom i / o marca del fabricant
- Diàmetre exterior nominal del tub
- Material i designació
- Sèrie d'aplicació del disseny
- Interval de SDR per fusió
- Informació del fabricant: període de fabricació, any i mes en xifres o codi; nom o codi del lloc de fabricació, si el fabricant produeix en diferents llocs
- Fluid intern
OPERACIONS DE CONTROL:
Les tasques de control a realitzar són les següents:
- Sol·licitar al fabricant els certificats de les característiques tècniques dels materials.
- Control de la documentació tècnica subministrada.
- Control de recepció dels materials i lloc d'emplaçament.
- Contrastar la documentació amb els materials i amb els requeriments de la instal·lació segons projecte. (Verificar el marcatge a tubs i accessoris).
- Realització d'informe amb els resultats del control efectuat.
CRITERIS DE PRESA DE MOSTRES:
S'ha de comprovar per mostreig a cada recepció.
INTERPRETACIÓ DE RESULTATS I ACTUACIONS EN CAS D'INCOMPLIMENT:
Ha de ser refusat el material que no compleixi amb els requeriments del projecte.

**BF - TUBS I ACCESSORIS PER A GASOS I FLUIDS**

**BFB - TUBS I ACCESSORIS DE POLIETILÈ**

**BFB1- - CON DE REDUCCIÓ DE POLIETILÈ**

0.- ELEMENTS QUE CONTEMPLA EL PLEC

BFB1-WQWI,BFB1-WQQR,BFB1-WQWT,BFB1-WQR2,BFB1-WQWP,BFB1-WQRG.

1.- DEFINICIÓ I CONDICIONS DELS ELEMENTS
Accessoris de polietilè per a conduccions.
S'han considerat els tipus següents:
- Accessori manipulat de polietilè d'alta densitat per a instal·lacions de transport i distribució d'aigua amb una temperatura fins a 40°C
- Accessori manipulat de polietilè de mitja densitat per a instal·lacions de transport i distribució de gas amb una temperatura fins a 40°C

AJUNTAMENT DE LLORET DE MAR
Aquest document és una còpia simple del document electrònic original. Comprovi l'autenticitat del document a la web de tràmits de l'Ajuntament de Lloret de Mar (https://tramits.lloret.org/OAC/ValidarDocLloret.jsp?idioma=ca). Utilitzi el "Codi per a la validació" que apareix a la capçalera.

Codi Segur de Verificació: 00264c22-8ef3-47e7-beba-f05a715fd5d9
Origen: Administració
Identificador document original: ES_L01170950_2025_14748800
Data d'impressió: 28/11/2025 11:09:35
Pàgina 389 de 563

DOCUMENT
Projecte

ÒRGAN
SERVEIS CENTRALS

SIGNATURES
1.- JOEL VIVES TORRENTS (TCAT), 19/11/2025 14:06
2.- Administracio Electronica. APROVACIO INICIAL AJGL 21/11/2025

EXPEDIENT
13792025000013

CARACTERÍSTIQUES GENERALS:
En el cas de que el material s'utilitzi en obra pública, l'acord de Govern de la Generalitat de Catalunya de 9 de juny de 1998, exigeix que els materials siguin de qualitat certificada o puguin acreditar un nivell de qualitat equivalent, segons les normes aplicables als estats membres de la Unió Europea o de l'Associació Europea de Lliure Canvi.
També en aquest cas, es procurarà que els esmentats materials disposin de l'etiqueta ecològica europea, regulada en el Reglament (CE) nº 66/2010 o bé altres distintius de la Comunitat Europea.
L'accessori ha de tenir la superfície llisa, sense ondulacions.
No ha de tenir bombolles, esquerdes ni d'altres defectes.
Els accessoris manipulats han d'estar fets per la unió soldada de diverses posicions de tubs.
Els accessoris injectats han d'estar fets amb motlle, formant una peça sencera i no han d'existir soldadures intermitges.
ACCESSORIS PER A INSTAL.LACIONS DE SUBMINISTRAMENT D'AIGUA A PRESSIÓ:
El material ha de complir els requisits de la norma UNE-EN 12201-3.
ACCESSORIS PER A INSTAL·LACIONS DE SUBMINISTRAMENT DE COMBUSTIBLES GASOSOS:
El material ha de complir els requisits de la norma UNE-EN 1555-1.
Cap component del accessori ha de mostrar cap signe de desperfecte, ratlles, picadures, bombolles, inclusions o fissures en forma que impedeixin la conformitat dels accessoris amb els requisits exigits per la norma UNE-EN 1555-3.
El color de les parts de PE dels accessoris, ha de ser groc o negre.
El disseny de l'accessori ha de ser de manera, que quan s'uneixi amb el component corresponent, no es desplacin els filaments elèctrics ni els segells.
Les caracteristiques geomètriques han de complir l'especificat en l'apartat 6 de la norma UNE-EN 1555-3, en funció del tipus d'unió i del tipus d'accessori.
El fabricant ha de declarar les caracteristiques següents:
- Límits de temperatura
- Series o SDR
- Ovalitat
- Instruccions de muntatge
- Paràmetres de fusió amb els  seus límits
- En accessoris a solapa i tes de presa de càrrega: mitjans de subjecció i la necessitat de mantenir les abraçadores en posició per tal de garantir el comportament del conjunt

Les caracteristiques mecàniques han de complir l'especificat en l'apartat 7 de la norma UNE-EN 1555-3 i les físiques l'especificat en l'apartat 8 de la mateixa norma.
2.- CONDICIONS DE SUBMINISTRAMENT I EMMAGATZEMATGE
Subministrament: Per unitats.
A granel o protegits individualment quan sigui necessari per evitar el seu deterioramент.
L'embalatge, si s'escau, ha de portar almenys una etiqueta amb el nom del fabricant, tipus i dimensions de l'article, nombre d'unitats a la caixa, i qualsevol condició especial d'emmagatzematge i límits de temps d'emmagatzematge.
Emmagatzematge: En llocs protegits contra els impactes.
S'ha d'evitar col·locar la canonada directament al terreny, col·locant una fusta o cartró comprimit que no fan malbé el polietilè.
No poden estar en contacte amb olis hidràulics i lubricants, productes químics agressius i dissolvents.
3.- UNITAT I CRITERI D'AMIDAMENT
Unitat d'amidament: la indicada a la descripció de l'element
Criteri d'amidament: quantitat necessària subministrada a l'obra
4.- NORMATIVA DE COMPLIMENT OBLIGATORI
ACCESSORIS PER A INSTAL.LACIONS DE SUBMINISTRAMENT D'AIGUA A PRESSIÓ:
UNE-EN 12201-1:2003 Sistemas de canalización en materiales plásticos para conducción de agua. Polietileno (PE). Parte 1: Generalidades
UNE-EN 12201-1:2004 ERRATUM Sistemas de canalización en materiales plásticos para conducción de agua. Polietileno (PE). Parte 1: Generalidades.
UNE-EN 12201-3:2003 Sistemas de canalización en materiales plásticos para conducción de agua. Polietileno (PE). Parte 3: Accesorios.
ACCESSORIS PER A INSTAL·LACIONS DE SUBMINISTRAMENT DE COMBUSTIBLES GASOSOS:
UNE-EN 1555-1:2003 Sistemas de canalización en materiales plásticos para el suministro de combustibles gaseosos. Polietileno (PE). Parte 1: Generalidades.
UNE-EN 1555-3:2003 Sistemas de canalización en materiales plásticos para el suministro de combustibles gaseosos. Polietileno (PE). Parte 3: Accesorios.
5.- CONDICIONS DE CONTROL DE RECEPCIÓ
CONDICIONS DE MARCATGE I CONTROL DE LA DOCUMENTACIÓ EN ACCESSORIS PER A INSTAL.LACIONS DE SUBMINISTRAMENT D'AIGUA A PRESSIÓ:
Sobre l'etiqueta dels accessoris per a les canonades per al subministrament d'aigua a pressió hi ha de constar la següent informació com a mínim:
- Número de l'EN 12201
- Material i designació normalitzada
- Interval de pressió en bar
- Tolerància (només per als accessoris amb extrem mascle) dn=>280 mm
- Interval de SDR de fusió

CONDICIONS DE MARCATGE I CONTROL DE LA DOCUMENTACIÓ EN ACCESSORIS PER A INSTAL·LACIONS DE



SUBMINISTRAMENT DE COMBUSTIBLES GASOSOS:
Cada accessori ha de portar marcat de forma indeleble i clarament llegible com a mínim, la informació següent:
- Número de la norma de sistema
- Nom i / o marca del fabricant
- Diàmetre exterior nominal del tub
- Material i designació
- Sèrie d'aplicació del disseny
- Interval de SDR per fusió
- Informació del fabricant: període de fabricació, any i mes en xifres o codi; nom o codi del lloc de fabricació, si el fabricant produeix en diferents llocs
- Fluid intern

OPERACIONS DE CONTROL:
Les tasques de control a realitzar són les següents:
- Sol·licitar al fabricant els certificats de les característiques tècniques dels materials.
- Control de la documentació tècnica subministrada.
- Control de recepció dels materials i lloc d'emplaçament.
- Contrastar la documentació amb els materials i amb els requeriments de la instal·lació segons projecte. (Verificar el marcatge a tubs i accessoris).
- Realització d'informe amb els resultats del control efectuat.

CRITERIS DE PRESA DE MOSTRES:
S'ha de comprovar per mostreig a cada recepció.
INTERPRETACIÓ DE RESULTATS I ACTUACIONS EN CAS D'INCOMPLIMENT:
Ha de ser refusat el material que no compleixi amb els requeriments del projecte.

## BF - TUBS I ACCESSORIS PER A GASOS I FLUIDS

## BFB -  TUBS I ACCESSORIS DE POLIETILÈ

## BFB2- - DERIVACIÓ DE POLIETILÈ

0.- ELEMENTS QUE CONTEMPLA EL PLEC

BFB2-WQIO,BFB2-WQB2,BFB2-WQBM,BFB2-WQBR.

1.- DEFINICIÓ I CONDICIONS DELS ELEMENTS
Accessoris de polietilè per a conduccions.
S'han considerat els tipus següents:
- Accessori manipulat de polietilè d'alta densitat per a instal·lacions de transport i distribució d'aigua amb una temperatura fins a 40°C
- Accessori manipulat de polietilè de mitja densitat per a instal·lacions de transport i distribució de gas amb una temperatura fins a 40°C

CARACTERÍSTIQUES GENERALS:
En el cas de que el material s'utilitzi en obra pública, l'acord de Govern de la Generalitat de Catalunya de 9 de juny de 1998, exigeix que els materials siguin de qualitat certificada o puguin acreditar un nivell de qualitat equivalent, segons les normes aplicables als estats membres de la Unió Europea o de l'Associació Europea de Lliure Canvi.
També en aquest cas, es procurarà que els esmentats materials disposin de l'etiqueta ecològica europea, regulada en el Reglament (CE) nº 66/2010 o bé altres distintius de la Comunitat Europea.
L'accessori ha de tenir la superfície llisa, sense ondulacions.
No ha de tenir bombolles, esquerdes ni d'altres defectes.
Els accessoris manipulats han d'estar fets per la unió soldada de diverses posicions de tubs.
Els accessoris injectats han d'estar fets amb motlle, formant una peça sencera i no han d'existir soldadures intermitges.
ACCESSORIS PER A INSTAL.LACIONS DE SUBMINISTRAMENT D'AIGUA A PRESSIÓ:
El material ha de complir els requisits de la norma UNE-EN 12201-3.
ACCESSORIS PER A INSTAL·LACIONS DE SUBMINISTRAMENT DE COMBUSTIBLES GASOSOS:
El material ha de complir els requisits de la norma UNE-EN 1555-1.
Cap component del accessori ha de mostrar cap signe de desperfecte, ratlles, picadures, bombolles, inclusions o fissures en forma que impedeixin la conformitat dels accessoris amb els requisits exigits per la norma UNE-EN 1555-3.

AJUNTAMENT DE LLORET DE MAR
Aquest document és una còpia simple del document electrònic original. Comprovi l'autenticitat del document a la web de tràmits de l'Ajuntament de Lloret de Mar (https://tramits.lloret.org/OAC/ValidarDocLloret.jsp?idioma=ca). Utilitzi el "Codi per a la validació" que apareix a la capçalera.

Codi Segur de Verificació: 00264c22-8ef3-47e7-beba-f05a715fd5d9
Origen: Administració
Identificador document original: ES_L01170950_2025_14748800
Data d'impressió: 28/11/2025 11:09:35
Pàgina 390 de 563

DOCUMENT
Projecte

ÒRGAN
SERVEIS CENTRALS

SIGNATURES
1.- JOEL VIVES TORRENTS (TCAT), 19/11/2025 14:06
2.- Administracio Electronica. APROVACIO INICIAL AJGL 21/11/2025

EXPEDIENT
13792025000013

El color de les parts de PE dels accessoris, ha de ser groc o negre.
El disseny de l'accessori ha de ser de manera, que quan s'uneixi amb el component corresponent, no es desplacin els filaments elèctrics ni els segells.
Les característiques geomètriques han de complir l'especificat en l'apartat 6 de la norma UNE-EN 1555-3, en funció del tipus d'unió i del tipus d'accessori.
El fabricant ha de declarar les característiques següents:
- Límits de temperatura
- Series o SDR
- Ovalitat
- Instruccions de muntatge
- Paràmetres de fusió amb els seus límits
- En accessoris a solapa i tes de presa de càrrega: mitjans de subjecció i la necessitat de mantenir les abraçadores en posició per tal de garantir el comportament del conjunt
Les característiques mecàniques han de complir l'especificat en l'apartat 7 de la norma UNE-EN 1555-3 i les físiques l'especificat en l'apartat 8 de la mateixa norma.
2.- CONDICIONS DE SUBMINISTRAMENT I EMMAGATZEMATGE
Subministrament: Per unitats.
A granel o protegits individualment quan sigui necessari per evitar el seu deteriorament.
L'embalatge, si s'escau, ha de portar almenys una etiqueta amb el nom del fabricant, tipus i dimensions de l'article, nombre d'unitats a la caixa, i qualsevol condició especial d'emmagatzematge i límits de temps d'emmagatzematge.
Emmagatzematge: En llocs protegits contra els impactes.
S'ha d'evitar col·locar la canonada directament al terreny, col·locant una fusta o cartró comprimit que no fan malbé el polietilè.
No poden estar en contacte amb olis hidràulics i lubricants, productes químics agressius i dissolvents.
3.- UNITAT I CRITERI D'AMIDAMENT
Unitat d'amidament: la indicada a la descripció de l'element
Criteri d'amidament: quantitat necessària subministrada a l'obra
4.- NORMATIVA DE COMPLIMENT OBLIGATORI
ACCESSORIS PER A INSTAL.LACIONS DE SUBMINISTRAMENT D'AIGUA A PRESSIÓ:
UNE-EN 12201-1:2003 Sistemas de canalización en materiales plásticos para conducción de agua. Polietileno (PE). Parte 1: Generalidades
UNE-EN 12201-1:2004 ERRATUM Sistemas de canalización en materiales plásticos para conducción de agua. Polietileno (PE). Parte 1: Generalidades.
UNE-EN 12201-3:2003 Sistemas de canalización en materiales plásticos para conducción de agua. Polietileno (PE). Parte 3: Accesorios.
ACCESSORIS PER A INSTAL·LACIONS DE SUBMINISTRAMENT DE COMBUSTIBLES GASOSOS:
UNE-EN 1555-1:2003 Sistemas de canalización en materiales plásticos para el suministro de combustibles gaseosos. Polietileno (PE). Parte 1: Generalidades.
UNE-EN 1555-3:2003 Sistemas de canalización en materiales plásticos para el suministro de combustibles gaseosos. Polietileno (PE). Parte 3: Accesorios.
5.- CONDICIONS DE CONTROL DE RECEPCIÓ
CONDICIONS DE MARCATGE I CONTROL DE LA DOCUMENTACIÓ EN ACCESSORIS PER A INSTAL.LACIONS DE SUBMINISTRAMENT D'AIGUA A PRESSIÓ:
Sobre l'etiqueta dels accessoris per a les canonades per al subministrament d'aigua a pressió hi ha de constar la següent informació com a mínim:
- Número de l'EN 12201
- Material i designació normalitzada
- Interval de pressió en bar
- Tolerància (només per als accessoris amb extrem mascle) dn=>280 mm
- Interval de SDR de fusió
CONDICIONS DE MARCATGE I CONTROL DE LA DOCUMENTACIÓ EN ACCESSORIS PER A INSTAL·LACIONS DE SUBMINISTRAMENT DE COMBUSTIBLES GASOSOS:
Cada accessori ha de portar marcat de forma indeleble i clarament llegible com a mínim, la informació següent:
- Número de la norma de sistema
- Nom i / o marca del fabricant
- Diàmetre exterior nominal del tub
- Material i designació
- Sèrie d'aplicació del disseny
- Interval de SDR per fusió
- Informació del fabricant: període de fabricació, any i mes en xifres o codi; nom o codi del lloc de fabricació, si el fabricant produeix en diferents llocs
- Fluid intern
OPERACIONS DE CONTROL:
Les tasques de control a realitzar són les següents:
- Sol·licitar al fabricant els certificats de les característiques tècniques dels materials.
- Control de la documentació tècnica subministrada.
- Control de recepció dels materials i lloc d'emplaçament.
- Contrastar la documentació amb els materials i amb els requeriments de la instal·lació segons projecte. (Verificar el marcatge a tubs i accessoris).
- Realització d'informe amb els resultats del control efectuat.



CRITERIS DE PRESA DE MOSTRES:
S'ha de comprovar per mostreig a cada recepció.
INTERPRETACIÓ DE RESULTATS I ACTUACIONS EN CAS D'INCOMPLIMENT:
Ha de ser refusat el material que no compleixi amb els requeriments del projecte.

**BF - TUBS I ACCESSORIS PER A GASOS I FLUIDS**

**BFB - TUBS I ACCESSORIS DE POLIETILÈ**

**BFB3- - TUB DE POLIETILÈ DE DENSITAT ALTA, PER A XARXES DE DISTRIBUCIÓ D'AIGUA**

0.- ELEMENTS QUE CONTEMPLA EL PLEC

BFB3-W62A,BFB3-W62J,BFB3-095U,BFB3-0964,BFB3-W62P,BFB3-096F,BFB3-096T.

1.- DEFINICIÓ I CONDICIONS DELS ELEMENTS
Tubs extruïts de polietilè de densitat alta per a transport i distribució d'aigua a pressió a temperatures fins a 40°C.
CARACTERÍSTIQUES GENERALS:
En el cas de que el material s'utilitzi en obra pública, l'acord de Govern de la Generalitat de Catalunya de 9 de juny de 1998, exigeix que els materials siguin de qualitat certificada o puguin acreditar un nivell de qualitat equivalent, segons les normes aplicables als estats membres de la Unió Europea o de l'Associació Europea de Lliure Canvi.
També en aquest cas, es procurarà que els esmentats materials disposin de l'etiqueta ecològica europea, regulada en el Reglament (CE) nº 66/2010 o bé altres distintius de la Comunitat Europea.
El tub ha de tenir la superfície llisa, sense ondulacions. No ha de tenir bombolles, esquerdes ni d'altres defectes.
Els extrems han d'estar nets i tallats perpendicularment a l'eix.
Els tubs han d'anar marcats regularment al llarg de la seva longitud (amb una separació entre marques =< 1 m), de manera permanent i llegible, de tal manera que el marcat no provoqui punts d'iniciació de fissures, o altres tipus de falles i que el emmagatzematge, exposició a la intempèrie, manipulació, instal·lació i ús normals no n'afectin a la llegibilitat.
La informació mínima requerida ha de ser la següent:
- Referència a la norma EN 12201
- Identificació del fabricant
- Dimensions (diàmetre nominal x gruix nominal), expressats en mm
- Sèrie SDR a la que pertany
- Material i designació normalitzada
- Pressió nominal en bar
- Període de producció (data o codi)
Les bobines han d'anar marcades seqüencialment, amb la llargària en metres, que indicarà la llargària romanent sobre la bobina
El tub ha de ser de color blau o negre amb bandes blaves, com a indicació de la seva aptitud per a ús alimentari.
Pressió de treball en funció de la temperatura utilització (T=temperatura utilització, Pn=pressió nominal):
0°C < T <= 20°C: 1 x Pn
20°C < T <= 30°C: 0,87 x Pn
30°C < T <= 40°C: 0,74 x Pn
Índex de fluïdesa:
- PE 40 (EN ISO 1133 a 190°C i càrrega de 2,16 kg durant 10 min): 0,2 g/10 min a 1,4 g/10 min
- PE 100 (EN ISO 1133 a 190°C i càrrega de 5 kg durant 10 min): 0,2 g/10 min a 1,4 g/10 min
Pressió de la prova hidràulica a 20°C:

| Designació tub | Pressió de prova a 20°C (bar) |
|---|---|
| PE 40 | 7,0 MPa |
| PE 100 | 12,4 MPa |

AJUNTAMENT DE LLORET DE MAR
Aquest document és una còpia simple del document electrònic original. Comprovi l'autenticitat del document a la web de tràmits de l'Ajuntament de Lloret de Mar (https://tramits.lloret.org/OAC/ValidarDocLloret.jsp?idioma=ca). Utilitzi el "Codi per a la validació" que apareix a la capçalera.

Codi Segur de Verificació: 00264c22-8ef3-47e7-beba-f05a715fd5d9
Origen: Administració
Identificador document original: ES_L01170950_2025_14748800
Data d'impressió: 28/11/2025 11:09:35
Pàgina 391 de 563

DOCUMENT
Projecte

ÒRGAN
SERVEIS CENTRALS

SIGNATURES
1.- JOEL VIVES TORRENTS (TCAT), 19/11/2025 14:06
2.- Administracio Electronica. APROVACIO INICIAL AJGL 21/11/2025

EXPEDIENT
13792025000013

Gruix de la paret i les seves tolerències:

| | SÈRIE | | | | | | | |
|---|---|---|---|---|---|---|---|---|
| | SDR 7,4 | | SDR 11 | | SDR 17 | | SDR 26 | |
| | Pressió nominal, PN (bar) | | | | | | | |
| PE 40 | PN 10 | | PN 6 | | - | | PN 4 | |
| PE 100 | - | | PN 16 | | PN 10 | | PN 6 | |
| | Gruix de paret, e (mm) | | | | | | | |
| DN (mm) | mín. | màx. | mín. | màx. | mín. | màx. | mín. | màx. |
| 16 | 2,3 | 2,7 | - | - | - | - | - | - |
| 20 | 3,0 | 3,4 | 2,0 | 2,3 | - | - | - | - |
| 25 | 3,5 | 4,0 | 2,3 | 2,7 | - | - | - | - |
| 32 | 4,4 | 5,0 | 3,0 | 3,4 | 2,0 | 2,3 | - | - |
| 40 | 5,5 | 6,2 | 3,7 | 4,2 | 2,4 | 2,8 | - | - |
| 50 | 6,9 | 7,7 | 4,6 | 5,2 | 3,0 | 3,4 | 2,0 | 2,3 |
| 63 | 8,6 | 9,6 | 5,8 | 6,5 | 3,8 | 4,3 | 2,5 | 2,9 |
| 75 | 10,3 | 11,5 | 6,8 | 7,6 | 4,5 | 5,1 | 2,9 | 3,3 |
| 90 | 12,3 | 13,7 | 8,2 | 9,2 | 5,4 | 6,1 | 3,5 | 4,0 |
| 110 | 15,1 | 16,8 | 10,0 | 11,1 | 6,6 | 7,4 | 4,2 | 4,8 |
| 125 | 17,1 | 19,0 | 11,4 | 12,7 | 7,4 | 8,3 | 4,8 | 5,4 |
| 140 | 19,2 | 21,3 | 12,7 | 14,1 | 8,3 | 9,3 | 5,4 | 6,1 |
| 160 | 21,9 | 24,2 | 14,6 | 16,2 | 9,5 | 10,6 | 6,2 | 7,0 |
| 180 | 24,6 | 27,2 | 16,4 | 18,2 | 10,7 | 11,9 | 6,9 | 7,7 |
| 200 | 27,4 | 30,3 | 18,2 | 20,2 | 11,9 | 13,2 | 7,7 | 8,6 |
| 225 | 30,8 | 34,0 | 20,5 | 22,7 | 13,4 | 14,9 | 8,6 | 9,6 |
| 250 | 34,2 | 37,8 | 22,7 | 25,1 | 14,8 | 16,4 | 9,6 | 10,7 |
| 280 | 38,3 | 42,3 | 25,4 | 28,1 | 16,6 | 18,4 | 10,7 | 11,9 |
| 315 | 43,1 | 47,6 | 28,6 | 31,6 | 18,7 | 20,7 | 12,1 | 13,5 |
| 355 | 48,5 | 53,5 | 32,2 | 35,6 | 21,1 | 23,4 | 13,6 | 15,1 |
| 400 | 54,7 | 60,3 | 36,3 | 40,1 | 23,7 | 26,2 | 15,3 | 17,0 |
| 450 | 61,5 | 67,8 | 40,9 | 45,1 | 26,7 | 29,5 | 17,2 | 19,1 |
| 500 | - | - | 45,4 | 50,1 | 29,7 | 32,8 | 19,1 | 21,2 |
| 560 | - | - | 50,8 | 56,0 | 33,2 | 36,7 | 21,4 | 23,7 |
| 630 | - | - | 57,2 | 63,1 | 37,4 | 41,3 | 24,1 | 26,7 |
| 710 | - | - | - | - | 42,2 | 46,5 | 27,2 | 30,1 |
| 800 | - | - | - | - | 47,4 | 52,3 | 30,6 | 33,8 |
| 900 | - | - | - | - | 53,3 | 58,8 | 34,4 | 38,3 |
| 1000 | - | - | - | - | 59,3 | 65,4 | 38,2 | 42,2 |

Diàmetre exterior mig i ovalització absoluta:

| DN (mm) | Diàmetre exterior mig | | Ovalització màxima |
|---|---|---|---|
| | mín. | màx. | |
| 16 | 16,0 | 16,3 | 1,2 |
| 20 | 20,0 | 20,3 | 1,2 |
| 25 | 25,0 | 25,3 | 1,2 |
| 32 | 32,0 | 32,3 | 1,3 |
| 40 | 40,0 | 40,4 | 1,4 |
| 50 | 50,0 | 50,4 | 1,4 |
| 63 | 63,0 | 63,4 | 1,5 |
| 75 | 75,0 | 75,5 | 1,6 |
| 90 | 90,0 | 90,6 | 1,8 |
| 110 | 110,0 | 110,7 | 2,2 |
| 125 | 125,0 | 125,8 | 2,5 |
| 140 | 140,0 | 140,9 | 2,8 |



| | | | |
|---|---|---|---|
| 160 | 160,0 | 161,0 | 3,2 |
| 180 | 180,0 | 181,1 | 3,6 |
| 200 | 200,0 | 201,2 | 4,0 |
| 225 | 225,0 | 226,4 | 4,5 |
| 250 | 250,0 | 251,5 | 5,0 |
| 280 | 280,0 | 281,7 | 9,8 |
| 315 | 315,0 | 316,9 | 11,1 |
| 355 | 355,0 | 357,2 | 12,5 |
| 400 | 400,0 | 402,4 | 14,0 |
| 450 | 450,0 | 452,7 | 15,6 |
| 500 | 500,0 | 503,0 | 17,5 |
| 560 | 560,0 | 563,4 | 19,6 |
| 630 | 630,0 | 633,8 | 22,1 |
| 710 | 710,0 | 716,4 | - |
| 800 | 800,0 | 807,2 | - |
| 900 | 900,0 | 908,1 | - |
| 1000 | 1000,0 | 1009,0 | - |

La verificació de les mesures s'ha de fer d'acord amb l'UNE-EN 12201-2.
2.- CONDICIONS DE SUBMINISTRAMENT I EMMAGATZEMATGE
Subministrament: En rotlles o en trams rectes.
El tub subministrat en rotlles ha d'enrotllar-se de tal manera que es previngui la deformació localitzada.
El diàmetre interior mínim de la bobina no ha de ser inferior a 18 vegades el diàmetre nominal.
Emmagatzematge: En llocs protegits contra els impactes.
Els trams rectes s'han d'apilar horitzontalment sobre superfícies planes i l'alçària de la pila ha de ser <= 1,5 m.
Els rotlles s'han de col·locar horitzontalment sobre superfícies planes.
3.- UNITAT I CRITERI D'AMIDAMENT
Unitat d'amidament: la indicada a la descripció de l'element
Criteri d'amidament: quantitat necessària subministrada a l'obra
4.- NORMATIVA DE COMPLIMENT OBLIGATORI
UNE-EN 12201-1:2003 Sistemas de canalización en materiales plásticos para conducción de agua. Polietileno (PE). Parte 1: Generalidades
UNE-EN 12201-1:2004 ERRATUM Sistemas de canalización en materiales plásticos para conducción de agua. Polietileno (PE). Parte 1: Generalidades.
UNE-EN 12201-2:2003 Sistemas de canalización en materiales plásticos para conducción de agua. Polietileno (PE). Parte 2: Tubos.
UNE-EN 12201-2:2003/1M:2005 Sistemas de canalización en materiales plásticos para conducción de agua. Polietileno (PE). Parte 2: Tubos.
UNE-EN 12201-2:2004 ERRATUM Sistemas de canalización en materiales plásticos para conducción de agua. Polietileno (PE). Parte 2: Tubos.
* UNE-EN 1555-2:2003 Sistemas de canalización en materiales plásticos para el suministro de combustibles gaseosos. Polietileno (PE). Parte 2: Tubos.
5.- CONDICIONS DE CONTROL DE RECEPCIÓ
CONDICIONS DE MARCATGE I CONTROL DE LA DOCUMENTACIÓ:
Cada tub ha de portar marcades, a distàncies < 1 m, de forma indeleble i ben visible les dades següents:
- Número de la Norma del Sistema: EN 1555
- Nom o marca del fabricant
- Per a tubs dn<=32 mm
- Diàmetre exterior nominal x gruix paret
- Per a tubs dn>32 mm
- Diàmetre exterior nominal, dn
- SDR
- Grau de tolerància
- Material i designació
- Informació del fabricant que permeti la traçabilitat del producte
- Referència al fluid intern que transporta el tub
- Color de marcat negre, groc o negre amb bandes d'identificació grogues
OPERACIONS DE CONTROL:
Les tasques de control a realitzar són les següents:
- Sol·licitar al fabricant els certificats de les característiques tècniques dels materials.
- Control de la documentació tècnica subministrada.
- Control de recepció dels materials i lloc d'emplaçament.
- Contrastar la documentació amb els materials i amb els requeriments de la instal·lació segons projecte. (Verificar el marcatge a tubs i accessoris).

AJUNTAMENT DE LLORET DE MAR
Aquest document és una còpia simple del document electrònic original. Comprovi l'autenticitat del document a la web de tràmits de l'Ajuntament de Lloret de Mar (https://tramits.lloret.org/OAC/ValidarDocLloret.jsp?idioma=ca). Utilitzi el "Codi per a la validació" que apareix a la capçalera.

Codi Segur de Verificació: 00264c22-8ef3-47e7-beba-f05a715fd5d9
Origen: Administració
Identificador document original: ES_L01170950_2025_14748800
Data d'impressió: 28/11/2025 11:09:35
Pàgina 392 de 563

DOCUMENT
Projecte

ÒRGAN
SERVEIS CENTRALS

SIGNATURES
1.- JOEL VIVES TORRENTS (TCAT), 19/11/2025 14:06
2.- Administracio Electronica. APROVACIO INICIAL AJGL 21/11/2025

EXPEDIENT
13792025000013

- Realització d'informe amb els resultats del control efectuat.
CRITERIS DE PRESA DE MOSTRES:
S'ha de comprovar per mostreig a cada recepció.
INTERPRETACIÓ DE RESULTATS I ACTUACIONS EN CAS D'INCOMPLIMENT:
Ha de ser refusat el material que no compleixi amb els requeriments del projecte.

**BF - TUBS I ACCESSORIS PER A GASOS I FLUIDS**

**BFB - TUBS I ACCESSORIS DE POLIETILÈ**

**BFB6- - TUB DE POLIETILÈ DE DENSITAT BAIXA**

0.- ELEMENTS QUE CONTEMPLA EL PLEC

BFB6-09BH,BFB6-09B5.

1.- DEFINICIÓ I CONDICIONS DELS ELEMENTS
Tubs extruïts de polietilè de baixa densitat per a transport i distribució d'aigua a pressió a temperatures fins a 40°C.
CARACTERÍSTIQUES GENERALS:
En el cas de que el material s'utilitzi en obra pública, l'acord de Govern de la Generalitat de Catalunya de 9 de juny de 1998, exigeix que els materials siguin de qualitat certificada o puguin acreditar un nivell de qualitat equivalent, segons les normes aplicables als estats membres de la Unió Europea o de l'Associació Europea de Lliure Canvi.
També en aquest cas, es procurarà que els esmentats materials disposin de l'etiqueta ecològica europea, regulada en el Reglament (CE) nº 66/2010 o bé altres distintius de la Comunitat Europea.
El tub ha de tenir la superfície llisa, sense ondulacions. No ha de tenir bombolles, esquerdes ni d'altres defectes.
Els extrems han d'estar nets i tallats perpendicularment a l'eix.
Els tubs han d'anar marcats regularment al llarg de la seva longitud (amb una separació entre marques =< 1 m), de manera permanent i llegible, de tal manera que el marcat no provoqui punts d'iniciació de fissures, o altres tipus de falles i que el emmagatzematge, exposició a la intempèrie, manipulació, instal·lació i ús normals no n'afectin a la llegibilitat.
La informació mínima requerida ha de ser la següent:
- Referència a la norma EN 12201
- Identificació del fabricant
- Dimensions (diàmetre nominal x gruix nominal), expressats en mm
- Sèrie SDR a la que pertany
- Material i designació normalitzada
- Pressió nominal en bar
- Període de producció (data o codi)
Les bobines han d'anar marcades seqüencialment, amb la llargària en metres, que indicarà la llargària romanent sobre la bobina
El tub ha de ser de color blau o negre amb bandes blaves, com a indicació de la seva aptitud per a ús alimentari.
Índex de fluïdesa:
- PE 40 (EN ISO 1133 a 190°C i càrrega de 2,16 kg durant 10 min): 0,2 g/10 min a 1,4 g/10 min
- PE 100 (EN ISO 1133 a 190°C i càrrega de 5 kg durant 10 min): 0,2 g/10 min a 1,4 g/10 min
Pressió de la prova hidràulica a 20°C:

| Designació tub | Pressió de prova a 20°C (bar) |
|---|---|
| PE 40 | 7,0 MPa |
| PE 100 | 12,4 MPa |

Gruix de la paret i les seves tolerències:

| | SÈRIE | | | | | | | |
|---|---|---|---|---|---|---|---|---|
| | SDR 7,4 | | SDR 11 | | SDR 17 | | SDR 26 | |
| | Pressió nominal, PN (bar) | | | | | | | |
| PE 40 | PN 10 | | PN 6 | | - | | PN 4 | |
| PE 100 | - | | PN 16 | | PN 10 | | PN 6 | |
| | Gruix de paret, e (mm) | | | | | | | |
| DN (mm) | mín. | màx. | mín. | màx. | mín. | màx. | mín. | màx. |
| 16 | 2,3 | 2,7 | - | - | - | - | - | - |
| 20 | 3,0 | 3,4 | 2,0 | 2,3 | - | - | - | - |
| 25 | 3,5 | 4,0 | 2,3 | 2,7 | - | - | - | - |
| 32 | 4,4 | 5,0 | 3,0 | 3,4 | 2,0 | 2,3 | - | - |
| 40 | 5,5 | 6,2 | 3,7 | 4,2 | 2,4 | 2,8 | - | - |
| 50 | 6,9 | 7,7 | 4,6 | 5,2 | 3,0 | 3,4 | 2,0 | 2,3 |
| 63 | 8,6 | 9,6 | 5,8 | 6,5 | 3,8 | 4,3 | 2,5 | 2,9 |
| 75 | 10,3 | 11,5 | 6,8 | 7,6 | 4,5 | 5,1 | 2,9 | 3,3 |
| 90 | 12,3 | 13,7 | 8,2 | 9,2 | 5,4 | 6,1 | 3,5 | 4,0 |
| 110 | 15,1 | 16,8 | 10,0 | 11,1 | 6,6 | 7,4 | 4,2 | 4,8 |
| 125 | 17,1 | 19,0 | 11,4 | 12,7 | 7,4 | 8,3 | 4,8 | 5,4 |
| 140 | 19,2 | 21,3 | 12,7 | 14,1 | 8,3 | 9,3 | 5,4 | 6,1 |
| 160 | 21,9 | 24,2 | 14,6 | 16,2 | 9,5 | 10,6 | 6,2 | 7,0 |
| 180 | 24,6 | 27,2 | 16,4 | 18,2 | 10,7 | 11,9 | 6,9 | 7,7 |
| 200 | 27,4 | 30,3 | 18,2 | 20,2 | 11,9 | 13,2 | 7,7 | 8,6 |
| 225 | 30,8 | 34,0 | 20,5 | 22,7 | 13,4 | 14,9 | 8,6 | 9,6 |
| 250 | 34,2 | 37,8 | 22,7 | 25,1 | 14,8 | 16,4 | 9,6 | 10,7 |
| 280 | 38,3 | 42,3 | 25,4 | 28,1 | 16,6 | 18,4 | 10,7 | 11,9 |
| 315 | 43,1 | 47,6 | 28,6 | 31,6 | 18,7 | 20,7 | 12,1 | 13,5 |
| 355 | 48,5 | 53,5 | 32,2 | 35,6 | 21,1 | 23,4 | 13,6 | 15,1 |
| 400 | 54,7 | 60,3 | 36,3 | 40,1 | 23,7 | 26,2 | 15,3 | 17,0 |
| 450 | 61,5 | 67,8 | 40,9 | 45,1 | 26,7 | 29,5 | 17,2 | 19,1 |
| 500 | - | - | 45,4 | 50,1 | 29,7 | 32,8 | 19,1 | 21,2 |
| 560 | - | - | 50,8 | 56,0 | 33,2 | 36,7 | 21,4 | 23,7 |
| 630 | - | - | 57,2 | 63,1 | 37,4 | 41,3 | 24,1 | 26,7 |
| 710 | - | - | - | - | 42,2 | 46,5 | 27,2 | 30,1 |
| 800 | - | - | - | - | 47,4 | 52,3 | 30,6 | 33,8 |
| 900 | - | - | - | - | 53,3 | 58,8 | 34,4 | 38,3 |
| 1000 | - | - | - | - | 59,3 | 65,4 | 38,2 | 42,2 |

Diàmetre exterior mig i ovalització absoluta:

| DN (mm) | Diàmetre exterior mig | | Ovalització màxima |
|---|---|---|---|
| | mín. | màx. | |
| 16 | 16,0 | 16,3 | 1,2 |
| 20 | 20,0 | 20,3 | 1,2 |
| 25 | 25,0 | 25,3 | 1,2 |
| 32 | 32,0 | 32,3 | 1,3 |
| 40 | 40,0 | 40,4 | 1,4 |
| 50 | 50,0 | 50,4 | 1,4 |
| 63 | 63,0 | 63,4 | 1,5 |
| 75 | 75,0 | 75,5 | 1,6 |
| 90 | 90,0 | 90,6 | 1,8 |
| 110 | 110,0 | 110,7 | 2,2 |
| 125 | 125,0 | 125,8 | 2,5 |
| 140 | 140,0 | 140,9 | 2,8 |
| 160 | 160,0 | 161,0 | 3,2 |
| 180 | 180,0 | 181,1 | 3,6 |
| 200 | 200,0 | 201,2 | 4,0 |

AJUNTAMENT DE LLORET DE MAR
Aquest document és una còpia simple del document electrònic original. Comprovi l'autenticitat del document a la web de tràmits de l'Ajuntament de Lloret de Mar (https://tramits.lloret.org/OAC/ValidarDocLloret.jsp?idioma=ca). Utilitzi el "Codi per a la validació" que apareix a la capçalera.

Codi Segur de Verificació: 00264c22-8ef3-47e7-beba-f05a715fd5d9
Origen: Administració
Identificador document original: ES_L01170950_2025_14748800
Data d'impressió: 28/11/2025 11:09:35
Pàgina 393 de 563

DOCUMENT
Projecte

ÒRGAN
SERVEIS CENTRALS

EXPEDIENT
13792025000013

SIGNATURES
1.- JOEL VIVES TORRENTS (TCAT), 19/11/2025 14:06
2.- Administracio Electronica. APROVACIO INICIAL AJGL 21/11/2025

| | | | |
|---|---|---|---|
| 225 | 225,0 | 226,4 | 4,5 |
| 250 | 250,0 | 251,5 | 5,0 |
| 280 | 280,0 | 281,7 | 9,8 |
| 315 | 315,0 | 316,9 | 11,1 |
| 355 | 355,0 | 357,2 | 12,5 |
| 400 | 400,0 | 402,4 | 14,0 |
| 450 | 450,0 | 452,7 | 15,6 |
| 500 | 500,0 | 503,0 | 17,5 |
| 560 | 560,0 | 563,4 | 19,6 |
| 630 | 630,0 | 633,8 | 22,1 |
| 710 | 710,0 | 716,4 | - |
| 800 | 800,0 | 807,2 | - |
| 900 | 900,0 | 908,1 | - |
| 1000 | 1000,0 | 1009,0 | - |

La verificació de les mesures s'ha de fer d'acord amb l'UNE-EN 12201-2.
2.- CONDICIONS DE SUBMINISTRAMENT I EMMAGATZEMATGE
Subministrament: En rotlles o en trams rectes.
El tub subministrat en rotlles ha d'enrotllar-se de tal manera que es previngui la deformació localitzada.
El diàmetre interior mínim de la bobina no ha de ser inferior a 18 vegades el diàmetre nominal.
Emmagatzematge: En llocs protegits contra els impactes.
Els trams rectes s'han d'apilar horitzontalment sobre superfícies planes i l'alçària de la pila ha de ser <= 1,5 m.
Els rotlles s'han de col·locar horitzontalment sobre superfícies planes.
3.- UNITAT I CRITERI D'AMIDAMENT
Unitat d'amidament: la indicada a la descripció de l'element
Criteri d'amidament: quantitat necessària subministrada a l'obra
4.- NORMATIVA DE COMPLIMENT OBLIGATORI
UNE-EN 12201-1:2003 Sistemas de canalización en materiales plásticos para conducción de agua. Polietileno (PE). Parte 1: Generalidades
UNE-EN 12201-1:2004 ERRATUM Sistemas de canalización en materiales plásticos para conducción de agua. Polietileno (PE). Parte 1: Generalidades.
UNE-EN 12201-2:2003 Sistemas de canalización en materiales plásticos para conducción de agua. Polietileno (PE). Parte 2: Tubos.
UNE-EN 12201-2:2003/1M:2005 Sistemas de canalización en materiales plásticos para conducción de agua. Polietileno (PE). Parte 2: Tubos.
UNE-EN 12201-2:2004 ERRATUM Sistemas de canalización en materiales plásticos para conducción de agua. Polietileno (PE). Parte 2: Tubos.
* UNE-EN 1555-2:2003 Sistemas de canalización en materiales plásticos para el suministro de combustibles gaseosos. Polietileno (PE). Parte 2: Tubos.
5.- CONDICIONS DE CONTROL DE RECEPCIÓ
CONDICIONS DE MARCATGE I CONTROL DE LA DOCUMENTACIÓ:
Cada tub ha de portar marcades, a distàncies < 1 m, de forma indeleble i ben visible les dades següents:
- Número de la Norma del Sistema: EN 1555
- Nom o marca del fabricant
- Per a tubs dn<=32 mm
- Diàmetre exterior nominal x gruix paret
- Per a tubs dn>32 mm
- Diàmetre exterior nominal, dn
- SDR
- Grau de tolerància
- Material i designació
- Informació del fabricant que permeti la traçabilitat del producte
- Referència al fluid intern que transporta el tub
- Color de marcat negre, groc o negre amb bandes d'identificació grogues
OPERACIONS DE CONTROL:
Les tasques de control a realitzar són les següents:
- Sol·licitar al fabricant els certificats de les característiques tècniques dels materials.
- Control de la documentació tècnica subministrada.
- Control de recepció dels materials i lloc d'emplaçament.
- Contrastar la documentació amb els materials i amb els requeriments de la instal·lació segons projecte. (Verificar el marcatge a tubs i accessoris).
- Realització d'informe amb els resultats del control efectuat.
CRITERIS DE PRESA DE MOSTRES:
S'ha de comprovar per mostreig a cada recepció.
INTERPRETACIÓ DE RESULTATS I ACTUACIONS EN CAS D'INCOMPLIMENT:



Ha de ser refusat el material que no compleixi amb els requeriments del projecte.

**BF - TUBS I ACCESSORIS PER A GASOS I FLUIDS**

**BFW - ACCESSORIS GENÈRICS DE TUBS PER A GASOS I FLUIDS**

**BFWF- - ACCESSORI PER A TUB DE POLIETILÈ**

0.- ELEMENTS QUE CONTEMPLA EL PLEC

BFWF-W63I,BFWF-W63K,BFWF-W62U,BFWF-W62W,BFWF-W63M,BFWF-W630.

1.- DEFINICIÓ I CONDICIONS DELS ELEMENTS
Conjunt d'accessoris per a tubs i per a recobriments aïllants de tubs (colzes, derivacions, reduccions, etc.), utilitzats en instal·lacions d'edificació i d'urbanització per a la total execució de la conducció o xarxa a la qual pertanyin.
CARACTERÍSTIQUES GENERALS:
El material, la seva qualitat i les característiques físiques, mecàniques i dimensionals, han de ser compatibles amb les del tub, i no han de fer disminuir les d'aquest en cap de les seves aplicacions.
2.- CONDICIONS DE SUBMINISTRAMENT I EMMAGATZEMATGE
Subministrament: A l'albarà de lliurament han de constar les característiques d'identificació següents:
- Material
- Tipus
- Diàmetres
Emmagatzematge: En llocs protegits contra els impactes, la pluja, les humitats i dels raigs del sol.
3.- UNITAT I CRITERI D'AMIDAMENT
Unitat composada pel conjunt de peces necessàries per a muntar 1 m de tub.
4.- NORMATIVA DE COMPLIMENT OBLIGATORI
La mateixa normativa que s'apliqui als tubs, en funció dels fluids que transportin.

**BG - MATERIALS PER A INSTAL·LACIONS ELÈCTRIQUES**

**BG2 - TUBS, CANALS, SAFATES I COLUMNES PER A MECANISMES**

**BG2Q- - TUB FLEXIBLE PER A PROTECCIÓ DE CONDUCTORS ELÈCTRICS DE MATERIAL PLÀSTIC**

0.- ELEMENTS QUE CONTEMPLA EL PLEC

BG2Q-1KTC.

1.- DEFINICIÓ I CONDICIONS DELS ELEMENTS
Tub flexible no metàl·lic de fins a 250 mm de diàmetre nominal.
Es consideraran els següents tipus de tubs:
- Tubs de PVC corrugats
- Tubs de PVC folrats, de dues capes, semillisa l'exterior i corrugada la interior
- Tubs de material lliure d'halògens
- Tubs de polipropilè
- Tubs de polietilè de dues capes, corrugada l'exterior i llisa la interior
CARACTERÍSTIQUES GENERALS:

AJUNTAMENT DE LLORET DE MAR
Aquest document és una còpia simple del document electrònic original. Comprovi l'autenticitat del document a la web de tràmits de l'Ajuntament de Lloret de Mar (https://tramits.lloret.org/OAC/ValidarDocLloret.jsp?idioma=ca). Utilitzi el "Codi per a la validació" que apareix a la capçalera.

Codi Segur de Verificació: 00264c22-8ef3-47e7-beba-f05a715fd5d9
Origen: Administració
Identificador document original: ES_L01170950_2025_14748800
Data d'impressió: 28/11/2025 11:09:35
Pàgina 394 de 563

DOCUMENT
Projecte

ÒRGAN
SERVEIS CENTRALS

SIGNATURES
1.- JOEL VIVES TORRENTS (TCAT), 19/11/2025 14:06
2.- Administracio Electronica. APROVACIO INICIAL AJGL 21/11/2025

EXPEDIENT
13792025000013

Han d'estar dissenyats i construïts de manera que les seves característiques en ús normal siguin segures i sense perill per a l'usuari i el seu entorn.
L'interior dels tubs ha d'estar exempt de rebaves i altres defectes que pugin fer malbé els conductors o ferir a instal·ladors o usuaris.
El diàmetre nominal ha de ser el de l'exterior del tub i s'ha d'expressar en milímetres.
El diàmetre interior mínim l'ha de declarar el fabricant.
Les dimensions han de cumplir la norma EN-60423.
2.- CONDICIONS DE SUBMINISTRAMENT I EMMAGATZEMATGE
Subministrament: En rotlles.
Emmagatzematge: En llocs protegits contra els impactes i contra la pluja.
3.- UNITAT I CRITERI D'AMIDAMENT
Unitat d'amidament: la indicada a la descripció de l'element
Criteri d'amidament: quantitat necessària subministrada a l'obra
4.- NORMATIVA DE COMPLIMENT OBLIGATORI
Real Decreto 842/2002 de 2 de agosto, por el que se aprueba el Reglamento Electrotécnico de Baja Tensión. REBT 2002.
UNE-EN 50086-1:1995 Sistemas de tubos para la conducción de cables. Parte 1: Requisitos generales.
UNE-EN 60423:1996 Tubos de protección de conductores. Diámetros exteriores de los tubos para instalaciones eléctricas y roscas para tubos y accesorios.
5.- CONDICIONS DE CONTROL DE RECEPCIÓ
CONDICIONS DE MARCATGE I CONTROL DE LA DOCUMENTACIÓ:
Han d'estar marcats amb:
- Nom del fabricant
- Marca d'identificació dels productes
- El marcatge ha de ser llegible
- Han d'incloure les instruccions de muntatge corresponents
OPERACIONS DE CONTROL EN CANALITZACIONS I ACCESORIS:
Les tasques de control de qualitat de Canalitzacions i Accessoris, són les següents:
- Sol·licitar del fabricant els certificats dels materials emprats i verificar l'adequació als requisits del projecte.
- Control de la documentació tècnica subministrada
- Control d'identificació dels materials i lloc d'emplaçament (alçada, distàncies, capacitat)
- Realització i emissió d'informes amb resultats dels assaigs
- Assaigs: - Propagació de la flama segons norma R.E.B.T / UNE-EN 50085-1 / UNE-EN 50086-1 - Instal·lació i posada a l'obra segons norma R.E.B.T / UNE 20.460 - Verificació de l'aspecte superficial segons norma projecte/ UNE-EN ISO 1461
CRITERIS DE PRESA DE MOSTRES EN CANALITZACIONS I ACCESSORIS:
Es realitzaran els assaigs a la recepció dels materials, verificant tot el traçat de la instal·lació de safates i aleatòriament un tub de cada mida instal·lat a obra ja sigui rígid, flexible o soterrat.
INTERPRETACIÓ DE RESULTATS I ACTUACIONS EN CAS D'INCOMPLIMENT EN CANALITZACIONS I ACCESSORIS:
Segons criteri de la DF, podrà ser acceptat o rebutjat tot o part del material de la partida.
OPERACIONS DE CONTROL EN TUBS DE PVC PER A CANALITZACIONS DE SERVEIS:
Les tasques de control a realitzar són les següents:
- En cada subministrament: - Inspecció visual de l'aspecte general dels tubs i elements d'unió. - Comprovació de les dades de subministrament exigides (marques, albarà o etiquetes). - Recepció del certificat de qualitat del fabricant, d'acord a les condicions del plec. - Comprovació dimensional (3 mostres).
- Per a cada tub de les mateixes característiques, es realitzaran els següents assaigs (UNE EN 50086-1): - Resistència a compressió - Impacte - Assaig de corbat - Resistència a la propagació de la flama - Resistència al calor - Grau de protecció
- Resistència a l'atac químic
En cas que el material disposi de la Marca AENOR, o una altra legalment reconeguda a un país de l'UE, s'ha de poder prescindir dels assaigs de control de recepció. La DF ha de sol·licitar, en aquest cas, els resultats dels assaigs corresponents al subministrament rebut, segons control de producció establert a la marca de qualitat del producte.
CRITERIS DE PRESA DE MOSTRES EN TUBS DE PVC PER A CANALITZACIONS DE SERVEIS:
Es seguiran les instruccions de la DF i els criteris indicats a les normes UNE EN 50086-1 i UNE EN 50086-2-4, juntament a les normes de procediment de cada assaig concret.
INTERPRETACIÓ DE RESULTATS I ACTUACIONS EN CAS D'INCOMPLIMENT EN TUBS DE PVC PER A CANALITZACIONS DE SERVEIS:
No s'acceptaran materials que no arribin a l'obra correctament referenciats i acompanyats del corresponent certificat de qualitat del fabricant.
Es rebutjaran els subministres que no superin les condicions de la inspecció visual o les comprovacions geomètriques.
Es compliran les condicions dels assaigs d'identificació segons la norma UNE EN 50086-1 i UNE EN 50086-2-4.



**BJ - MATERIALS PER A INSTAL·LACIONS DE LAMPISTERIA, REG, APARELLS SANITARIS I PRODUCCIÓ D'AIGUA CALENTA SANITÀRIA**

**BJM - ELEMENTS DE MESURA, CONTROL I REGULACIÓ**

**BJM9- - VENTOSA**

0.- ELEMENTS QUE CONTEMPLA EL PLEC

BJM9-FFVO.

1.- DEFINICIÓ I CONDICIONS DELS ELEMENTS
Ventosa de fosa de 16 bar de pressió de prova
S'han considerat els tipus següents:
- Ventoses per a roscar o embridar
- Dobles ventoses per a embridar
CARACTERÍSTIQUES GENERALS:
Ha de tenir orifici d'entrada i sortida.
La boia ha de ser totalment esfèrica.
Pressió prova boia: 70 bar
Pressió treball cos: <= 10 bar
Si és per a roscar ha de constar d'un cos amb connexió roscada interiorment.
Si és per a embridar ha de constar d'un cos amb connexió embridada a l'orifici inferior.
VENTOSES SENZILLES:
Ventosa cinètica de cos compacte buit; funciona durant el buidat o en omplir el circuit.
Consta de:
- Boia
- Tapa de l'orifici superior
DOBLES VENTOSES:
Ventosa automàtica trifuncional combinada amb cos buit compacte; funciona en omplir i buidar o amb canonades en servei.
Consta de:
- Separador intern per seient
- Dues boies (purgador i ventosa)
- Tobera
- Joc de palanques (purgador)
- Tapa de l'orifici de sortida
Capacitat màxima evacuació: 1,6 m3/min
2.- CONDICIONS DE SUBMINISTRAMENT I EMMAGATZEMATGE
PER A ROSCAR:
Subministrament: Per unitats, empaquetades en caixes.
Les rosques han de portar protectors de plàstic.
PER A EMBRIDAR:
Subministrament: En caixes, amb tots els accessoris, peces per als junts i elements de connexió.
CONDICIONS GENERALS D'EMMAGATZEMATGE:
Emmagatzematge: En llocs protegits de la intempèrie i d'impactes.
3.- UNITAT I CRITERI D'AMIDAMENT
Unitat d'amidament: la indicada a la descripció de l'element
Criteri d'amidament: quantitat necessària subministrada a l'obra
4.- NORMATIVA DE COMPLIMENT OBLIGATORI
No hi ha normativa de compliment obligatori.

**BM - MATERIALS PER A INSTAL·LACIONS CONTRA INCENDIS, PROTECCIÓ CONTRA DESCÀRREGUES ATMOSFÈRIQUES I SEGURE TAT**

**BM2 - MATERIALS PER A EXTINCIÓ D'INCENDIS AMB AIGUA**

AJUNTAMENT DE LLORET DE MAR
Aquest document és una còpia simple del document electrònic original. Comprovi l'autenticitat del document a la web de tràmits de l'Ajuntament de Lloret de Mar (https://tramits.lloret.org/OAC/ValidarDocLloret.jsp?idioma=ca). Utilitzi el "Codi per a la validació" que apareix a la capçalera.

Codi Segur de Verificació: 00264c22-8ef3-47e7-beba-f05a715fd5d9
Origen: Administració
Identificador document original: ES_L01170950_2025_14748800
Data d'impressió: 28/11/2025 11:09:35
Pàgina 395 de 563

DOCUMENT
Projecte

ÒRGAN
SERVEIS CENTRALS

SIGNATURES
1.- JOEL VIVES TORRENTS (TCAT), 19/11/2025 14:06
2.- Administracio Electronica. APROVACIO INICIAL AJGL 21/11/2025

EXPEDIENT
13792025000013

**BM23- - HIDRANT SOTERRAT AMB PERICÓ DE REGISTRE**

0.- ELEMENTS QUE CONTEMPLA EL PLEC

BM23-0SZP.

1.- DEFINICIÓ I CONDICIONS DELS ELEMENTS
Hidrant.
S'han considerat els tipus següents:
- De columna seca
- De columna humida
- Per a soterrar en pericó
CARACTERÍSTIQUES GENERALS:
Els enllaços ràpids o racords han de tenir la forma i dimensions especificades a la norma UNE 23400.
Pressió de treball: <= 30 bar
Material de construcció: Fosa
Material dels eixos d'accionament de la vàlvula: Acer inoxidable
Material de la vàlvula: Bronze
Material de l'obturador de la vàlvula: Goma sintètica
Material dels enllaços ràpids (racords) : Aliatge d'alumini per a forja anoditzat
Gruix de l'anoditzat dels racords: >= 20 micres
Característiques mecàniques del material dels racords:
- Resistència a la tracció: >= 29,5 kg/mm2
- Mòdul d'elasticitat: >= 24,5 kg/mm2
- Allargament: >= 8%
- Duresa Brinell: 95 aproximadament
HIDRANT DE COLUMNA SECA:
Ha d'estar format per:
- Un cos superior que conté l'accionador de la vàlvula de tancament inferior i les boques de connexió amb enllaç ràpid amb una tapa agafada amb una cadena.
- Un element intermedi que uneix el cos superior amb la vàlvula inferior. En cas d'impacte s'ha de trencar l'element intermedi del cos superior i l'eix d'accionament de la vàlvula que hi passa; així s'evita el desperfecte de la vàlvula.
- Vàlvula de tancament inferior de comporta o de bola, que es connecta a la xarxa, en posició de tancament; ha de permetre buidar l'aigua dels dos elements superiors i evitar que es puguin gelar.
- Els tres elements han d'estar embridats entre ells.
HIDRANT DE COLUMNA HUMIDA:
Ha d'estar format per:
- Un cos tubular amb un extrem tapat i l'altre amb una brida per a la seva connexió a la xarxa.
- Dues vàlvules de tancament de comporta o de bola, situades a la part de l'extrem tapat, amb les boques de connexió proveïdes d'enllaç ràpid, amb tapes agafades amb una cadena.
HIDRANT SOTERRAT EN PERICÓ:
Ha d'estar format per:
- Un pericó de registre
- Una vàlvula de tancament de comporta o de bola, amb una boca amb brida per a la seva connexió a la xarxa i amb una corba proveïda d'enllaç ràpid i d'una tapa agafada amb una cadena.
- El pericó ha de dur un joc de marc i tapa de fosa.
2.- CONDICIONS DE SUBMINISTRAMENT I EMMAGATZEMATGE
Subministrament: Empaquetats en caixes.
Emmagatzematge: En llocs protegits contra els impactes.
3.- UNITAT I CRITERI D'AMIDAMENT
Unitat d'amidament: la indicada a la descripció de l'element
Criteri d'amidament: quantitat necessària subministrada a l'obra
4.- NORMATIVA DE COMPLIMENT OBLIGATORI
NORMATIVA GENERAL:
Real Decreto 513/2017, de 22 de mayo, por el que se aprueba el Reglamento de instalaciones de protección contra incendios.
Corrección de errores del Real Decreto 513/2017, de 22 de mayo, por el que se aprueba el Reglamento de instalaciones de protección contra incendios.
Resolució de 22 de març de 1995, de designació del laboratori general d'assaigs i investigacions com a organisme de control per la certificació de productes, d'acord amb el Reial Decret 1942/1993, que aprova el reglament CPI.
UNE 23400-2:1998 Material de lucha contra incendios. Racores de conexión de 45 mm.
UNE 23400-3:1998 Material de lucha contra incendios. Racores de conexión de 70 mm.
UNE 23400-4:1998 Material de lucha contra incendios. Racores de conexión de 100 mm.



UNE 23400-5:1998 Material de lucha contra incendios. Racores de conexión. Procedimientos de verificación.
HIDRANTS SOTERRATS EN PERICÓ:
UNE-EN 14339:2006 Hidrantes contra incendios bajo tierra.

**BM - MATERIALS PER A INSTAL·LACIONS CONTRA INCENDIS, PROTECCIÓ CONTRA DESCÀRREGUES ATMOSFÈRIQUES I SEGURE TAT**

**BMY - PARTS PROPORCIONALS D'ELEMENTS ESPECIALS PER A INSTAL·LACIONS CONTRA INCENDIS**

**BMY0- - PART PROPORCIONAL D'ELEMENTS ESPECIALS PER A INSTAL·LACIONS D'EXTINCIÓ**

0.- ELEMENTS QUE CONTEMPLA EL PLEC

BMY0-0TC0.

1.- DEFINICIÓ I CONDICIONS DELS ELEMENTS
Accessoris per a instal·lacions de protecció contra incendis.
S'han considerat els elements següents:
- Part proporcional d'elements especials per a hidrants
- Part proporcional d'elements especials per a columnes seques
- Part proporcional d'elements especials per a boques d'incendi
- Part proporcional d'elements especials per a detectors-extintors automàtics
- Part proporcional d'elements especials per a vàlvules de control i d'alarma
CARACTERÍSTIQUES GENERALS:
El material i les seves característiques han de ser adequats per a la instal·lació i no han de fer disminuir, en cap cas, la seva qualitat i bon funcionament.
2.- CONDICIONS DE SUBMINISTRAMENT I EMMAGATZEMATGE
Subministrament: A l'albarà de lliurament han de constar les característiques d'identificació següents:
- Material
- Tipus
- Diàmetre o d'altres dimensions
Emmagatzematge: En llocs protegits contra els impactes, la pluja, les humitats i dels raigs del sol.
3.- UNITAT I CRITERI D'AMIDAMENT
Unitat composada pel conjunt d'elements especials necessaris per al muntatge d'un element.
4.- NORMATIVA DE COMPLIMENT OBLIGATORI
Resolució de 22 de març de 1995, de designació del laboratori general d'assaigs i investigacions com a organisme de control per la certificació de productes, d'acord amb el Reial Decret 1942/1993, que aprova el reglament CPI.
Real Decreto 513/2017, de 22 de mayo, por el que se aprueba el Reglamento de instalaciones de protección contra incendios.
Corrección de errores del Real Decreto 513/2017, de 22 de mayo, por el que se aprueba el Reglamento de instalaciones de protección contra incendios.

**BN - VÀLVULES, FILTRES, BOMBES I GRUPS DE PRESSIÓ**

**BN1 - VÀLVULES DE COMPORTA**

**BN12- - VÀLVULA DE COMPORTA MANUAL AMB BRIDES**

0.- ELEMENTS QUE CONTEMPLA EL PLEC

AJUNTAMENT DE LLORET DE MAR
Aquest document és una còpia simple del document electrònic original. Comprovi l'autenticitat del document a la web de tràmits de l'Ajuntament de Lloret de Mar (https://tramits.lloret.org/OAC/ValidarDocLloret.jsp?idioma=ca). Utilitzi el "Codi per a la validació" que apareix a la capçalera.

Codi Segur de Verificació: 00264c22-8ef3-47e7-beba-f05a715fd5d9
Origen: Administració
Identificador document original: ES_L01170950_2025_14748800
Data d'impressió: 28/11/2025 11:09:35
Pàgina 396 de 563

DOCUMENT
Projecte

ÒRGAN
SERVEIS CENTRALS

SIGNATURES
1.- JOEL VIVES TORRENTS (TCAT), 19/11/2025 14:06
2.- Administracio Electronica. APROVACIO INICIAL AJGL 21/11/2025

EXPEDIENT
13792025000013

BN12-0XGW,BN12-0XFN,BN12-0XGJ,BN12-0XGO,BN12-0XFK.

1.- DEFINICIÓ I CONDICIONS DELS ELEMENTS
Vàlvules de comporta manuals de 10 i 16 bar de pressió nominal, amb connexió per brides.
CARACTERÍSTIQUES GENERALS:
Ha d'estar formada per:
- Cos amb connexió per brides
- Sistema de tancament en forma de falca, de desplaçament vertical i accionament per volant
- Premsaestopa d'estanquitat sobre l'eix d'accionament del sistema de tancament
En el cos ha d'haver-hi gravada la pressió de treball.
Pressió de prova segons pressió nominal:
- Pressió nominal 10 bar:  >= 15 bar
- Pressió nominal 16 bar:  >= 24 bar
2.- CONDICIONS DE SUBMINISTRAMENT I EMMAGATZEMATGE
Subministrament: En caixes, amb tots els accessoris, peces per als junts i elements de connexió.
Emmagatzematge: En llocs protegits de la intempèrie i d'impactes.
3.- UNITAT I CRITERI D'AMIDAMENT
Unitat d'amidament: la indicada a la descripció de l'element
Criteri d'amidament: quantitat necessària subministrada a l'obra
4.- NORMATIVA DE COMPLIMENT OBLIGATORI
No hi ha normativa de compliment obligatori.

## BN - VÀLVULES, FILTRES, BOMBES I GRUPS DE PRESSIÓ

### BN3 - VÀLVULES DE BOLA

### BN32- - VÀLVULA DE BOLA SINTÈTICA, MANUAL, AMB BRIDES

0.- ELEMENTS QUE CONTEMPLA EL PLEC

BN32-2KC8.

1.- DEFINICIÓ I CONDICIONS DELS ELEMENTS
Vàlvules de bola de 2 o 3 vies, d'accionament manual o amb actuador final elèctric o hidràulic.
S'han considerat els tipus següents:
- Vàlvules, d'accionament manual, amb mecanisme de tancament de bola, amb cos metàl·lic o de material sintètic
- Vàlvules amb accionament elèctric, amb mecanisme de tancament de bola
- Vàlvules amb accionament pneumàtic, amb mecanisme de tancament de bola
- S'han considerat els sistemes d'unió següents:
- Connexions per a roscar
- Per a muntar amb brides
- Per a encolar
- Per muntar amb accessoris a pressió
CARACTERÍSTIQUES GENERALS:
Tots els elements han de ser compatibles amb el fluid que transportarà la canonada on s'instal·laran.
Els accessoris per a xarxes de subministrament d'aigua potable no han de produir concentracions de substancies nocives que excedeixin els valors permesos pel RD 140/2003, de 7 de Febrer, i no han de modificar les característiques organolèptiques ni la salubritat del aigua que circularà.
S'ha de comprovar en les especificacions subministrades pel fabricant, que la vàlvula és apta per al tipus de fluid de la canonada on s'instal·larà, a la temperatura i pressió previstes.
El fabricant ha de garantir que la vàlvula en posició tancada no permetrà el pas del fluid, i que es podrà maniobrar sense dificultat el mecanisme d'obertura i tancament a la pressió i temperatura de treball.
El pas lliure que deixa la vàlvula en posició oberta ha de correspondre al diàmetre nominal



dels tubs als quals es connecta.
En el cos ha d'haver-hi gravada la pressió de treball.
Pressió de prova segons pressió nominal:
- Pressió nominal 10 bar:  >= 15 bar
- Pressió nominal 16 bar:  >= 24 bar
2.- CONDICIONS DE SUBMINISTRAMENT I EMMAGATZEMATGE
Subministrament: En caixes, amb tots els accessoris, peces per als junts i elements de connexió.
Les rosques han de portar protectors de plàstic.
Emmagatzematge: En llocs protegits de la intempèrie i d'impactes.
3.- UNITAT I CRITERI D'AMIDAMENT
Unitat d'amidament: la indicada a la descripció de l'element
Criteri d'amidament: quantitat necessària subministrada a l'obra
4.- NORMATIVA DE COMPLIMENT OBLIGATORI
VÀLVULES METÀL·LIQUES:
* UNE-EN 736-1:1996 Válvulas. Terminología. Parte 1: Definición de los tipos de válvulas.
* UNE-EN 736-2:1998 Válvulas. Terminología. Parte 2: Definición de los componentes de las válvulas.
* UNE-EN 736-3:2008 Válvulas. Terminología. Parte 3: Definición de términos.
* UNE-EN 13709:2010 Válvulas industriales. Válvulas de globo y válvulas de globo de retención y regulación de acero.
VÀLVULES DE BOLA DE MATERIAL SINTÈTIC:
UNE-EN ISO 16135:2007 Válvulas industriales. Válvulas esféricas de materiales termoplásticos (ISO 16135:2006).
VÀLVULES AMB ACTUADOR ELÈCTRIC:
Real Decreto 842/2002 de 2 de agosto, por el que se aprueba el Reglamento Electrotécnico de Baja Tensión. REBT 2002.

## BQ - MATERIALS PER A EQUIPAMENTS FIXOS

### BQU - EQUIPAMENTS PER A PERSONAL, OFICINES I MAGATZEMS D'OBRA

### BQU3- - FARMACIOLA PER A PERSONAL D'OBRA

0.- ELEMENTS QUE CONTEMPLA EL PLEC

BQU3-0TIB.

1.- DEFINICIÓ I CONDICIONS DELS ELEMENTS
Equipament mèdic necessari a l'obra segons l'Ordenança General de Seguretat i Higiene en el Treball.
S'han considerat els tipus següents:
- Farmaciola d'armari
- Farmaciola portàtil d'urgència
- Material sanitari per a assortir una farmaciola
- Llitera metàl·lica rígida amb base de lona, per a salvament
- Manta de cotó i fibra sintètica
CARACTERÍSTIQUES GENERALS:
Ha de complir les condicions requerides per la DF.
FARMACIOLA D'ARMARI O PORTÀTIL, I MATERIAL SANITARI DE REPOSICIÓ:
El contingut ha de ser l'establert a l'Ordenança General de Seguretat i Higiene en el Treball.
El contingut ha de ser revisat mensualment i ha de ser reposat immediatament el material utilitzat.
Ha de portar una indicació ben visible referent al seu ús.
LLITERA METÀL·LICA:
Els angles i les arestes han de ser arrodonits.
MANTA:
Dimensions:  110 x 210 cm
2.- CONDICIONS DE SUBMINISTRAMENT I EMMAGATZEMATGE
Subministrament: Per unitats, empaquetades en caixes.
Emmagatzematge: En el seu embalatge, en llocs protegits contra els impactes i la intempèrie.
3.- UNITAT I CRITERI D'AMIDAMENT

AJUNTAMENT DE LLORET DE MAR
Aquest document és una còpia simple del document electrònic original. Comprovi l'autenticitat del document a la web de tràmits de l'Ajuntament de Lloret de Mar (https://tramits.lloret.org/OAC/ValidarDocLloret.jsp?idioma=ca). Utilitzi el "Codi per a la validació" que apareix a la capçalera.

Codi Segur de Verificació: 00264c22-8ef3-47e7-beba-f05a715fd5d9
Origen: Administració
Identificador document original: ES_L01170950_2025_14748800
Data d'impressió: 28/11/2025 11:09:35
Pàgina 397 de 563

DOCUMENT
Projecte

ÒRGAN
SERVEIS CENTRALS

SIGNATURES
1.- JOEL VIVES TORRENTS (TCAT), 19/11/2025 14:06
2.- Administracio Electronica. APROVACIO INICIAL AJGL 21/11/2025

EXPEDIENT
13792025000013

Unitat d'amidament: la indicada a la descripció de l'element
Criteri d'amidament: quantitat necessària subministrada a l'obra
4.- NORMATIVA DE COMPLIMENT OBLIGATORI
Orden de 9 de marzo de 1971 por la que se aprueba la Ordenanza General de Seguridad e Higiene en el Trabajo.

**BQ - MATERIALS PER A EQUIPAMENTS FIXOS**

**BQU - EQUIPAMENTS PER A PERSONAL, OFICINES I MAGATZEMS D'OBRA**

**BQU8- - MÒDUL PREFABRICAT DE CABINA AMB INODOR QUÍMIC**

0.- ELEMENTS QUE CONTEMPLA EL PLEC

BQU8-2RBJ.

1.- DEFINICIÓ I CONDICIONS DELS ELEMENTS
Mòduls prefabricats d'us provisional durant la realització de l'obra.
CARACTERÍSTIQUES GENERALS:
Les instal·lacions provisionals del personal d'obra s'adaptaran a les característiques especificades als articles 15 i 22 del REAL DECRETO 1627/1997, de 24 d'octubre, relatiu a les Disposicions Mínimes de Seguretat i Salut a les Obres de Construcció.
Els materials utilitzats en paviment, parament i sostre han de ser continus, llisos i impermeables, fàcilment netejables.
Ha d'estar construït de manera que l'interior quedi protegit de la pluja, neu i vent.
Ha de tenir ventilació suficient a l'exterior.
Els elements subministrats han de complir l'establert en el seu plec de condicions corresponent.
L'espai interior i els compartiments existents, en el seu cas, han de tenir les característiques i dimensió suficientss per a permetre desenvolupar sense obstacles, la funció a la que van destinats, per al número d'usuaris previst i situar el mobiliari necessari
Alçària sostre: >= 2,3 m
2.- CONDICIONS DE SUBMINISTRAMENT I EMMAGATZEMATGE
Subministrament: Amb les proteccions necessàries perque arribi a l'obra en les condicions exigides.
Emmagatzematge: Protegit d'impactes i sense contacte directe amb el terra.
3.- UNITAT I CRITERI D'AMIDAMENT
Unitat d'amidament: la indicada a la descripció de l'element
Criteri d'amidament: quantitat necessària subministrada a l'obra
4.- NORMATIVA DE COMPLIMENT OBLIGATORI
Ley 31/1995, de 8 de noviembre, de prevención de riesgos laborales.
Real Decreto 1627/1997, de 24 de octubre, por el que se establecen disposiciones mínimas de seguridad y de salud en las obras de construcción.
Real Decreto 1215/1997, de 18 de julio por el que se establecen las disposiciones mínimas de seguridad y salud para la utilización por los trabajadores de los equipos de trabajo.
Orden de 7 de junio de 1973, por la que se aprueba la Norma Tecnológica de la Edificación. NTE-IFF/1973: Instalaciones de fontaneria. Agua fria.
Orden de 9 de marzo de 1971 por la que se aprueba la Ordenanza General de Seguridad e Higiene en el Trabajo.
Real Decreto 486/1997, de 14 de abril, por el que se establecen las disposiciones mínimas de seguridad y salud en los lugares de trabajo.
Real Decreto 664/1997, de 12 de mayo, sobre la protección de los trabajadores contra los riesgos relacionados con la exposición a agentes biológicos durante el trabajo.
Orden de 25 de marzo de 1998 por la que se adapta en función del progreso técnico el Real Decreto 664/1997, de 12 de mayo, sobre la protección de los trabajadores contra los riesgos relacionados con la exposición a agentes biológicos durante el trabajo.
Real Decreto 842/2002 de 2 de agosto, por el que se aprueba el Reglamento Electrotécnico de Baja Tensión. REBT 2002.
Orden de 20 de mayo de 1952, por la que se aprueba el Reglamento de Seguridad e Higiene del trabajo en la indústria de la construcción.
Convenio OIT número 62 de 23 de junio de 1937. Prescripciones de seguridad en la indústria de la edificación



**B0 - MATERIALS BÀSICS**

**B07 - MORTERS DE COMPRA**

**B07F- - MORTER SENSE ADDITIUS**

0.- ELEMENTS QUE CONTEMPLA EL PLEC

B07F-0LT8,B07F-0LT6.

1.- DEFINICIÓ I CONDICIONS DE LES PARTIDES D'OBRA EXECUTADES
Mescla feta amb sorra, ciment, aigua i calç si és el cas.
CARACTERÍSTIQUES GENERALS:
Tipus de ciment:
- Ciments comuns excepte els tipus CEM II/A
- Ciments de ram de paleta MC
- Ciments blancs BL, quan ho requereixi l'exigència de blancor
Morters per a fàbriques:
- Resistència a compressió: <= 0,75 x Resistència a compressió de la peça - Morter ordinari (UNE-EN 998-2) en fàbrica no armada: >= M1 - Morter ordinari (UNE-EN 998-2) en fàbrica armada: >= M5 - Morter de junt prim o morter lleuger (UNE-EN 998-2): >= M5
Ha d'estar pastat de forma que s'obtingui una mescla homogènia i sense segregacions.
2.- CONDICIONS DEL PROCÉS D'EXECUCIÓ
Per a l'elaboració i la utilització del morter, la temperatura ambient ha d'estar entre 5°C i 40°C.
La formigonera ha d'estar neta abans de l'elaboració del morter.
No s'han de mesclar morters de composició diferent.
S'ha d'aplicar abans que passin 2 h des de la pastada.
3.- UNITAT I CRITERI D'AMIDAMENT
m3 de volum necessari elaborat a l'obra.
4.- NORMATIVA DE COMPLIMENT OBLIGATORI
Documento Básico de Seguridad estructural Fábrica DB-SE-F, parte II del CTE, aprobado por el Real Decreto 314/2006.
5.- CONDICIONS DE CONTROL D'EXECUCIÓ I DE L'OBRA ACABADA
OPERACIONS DE CONTROL:
Les tasques de control a realitzar són les següents:
- Inspecció visual de les condicions de subministrament i recepció del certificat de qualitat del fabricant, d'acord a les exigències del plec de condicions, incloent els resultats corresponents de resistència a compressió (UNE EN 1015-11).
En cas de no presentar aquests resultats, o que la DF tingui dubtes de la seva representativitat, es realitzaran aquests assaigs sobre el material rebut, a càrrec del contractista.
CRITERIS DE PRESA DE MOSTRES:
Els controls s'han de realitzar segons les instruccions de la DF.
INTERPRETACIÓ DE RESULTATS I ACTUACIONS EN CAS D'INCOMPLIMENT:
No es podran utilitzar a l'obra morters sense el corresponent certificat de garantia del fabricant, d'acord a les condicions exigides.
Els valors de consistència i resistència a compressió han de correspondre a les especificacions de projecte.

AJUNTAMENT DE LLORET DE MAR
Aquest document és una còpia simple del document electrònic original. Comprovi l'autenticitat del document a la web de tràmits de l'Ajuntament de Lloret de Mar (https://tramits.lloret.org/OAC/ValidarDocLloret.jsp?idioma=ca). Utilitzi el "Codi per a la validació" que apareix a la capçalera.

Codi Segur de Verificació: 00264c22-8ef3-47e7-beba-f05a715fd5d9
Origen: Administració
Identificador document original: ES_L01170950_2025_14748800
Data d'impressió: 28/11/2025 11:09:35
Pàgina 398 de 563

DOCUMENT
Projecte

ÒRGAN
SERVEIS CENTRALS

SIGNATURES
1.- JOEL VIVES TORRENTS (TCAT), 19/11/2025 14:06
2.- Administracio Electronica. APROVACIO INICIAL AJGL 21/11/2025

EXPEDIENT
13792025000013

**P - PARTIDES D'OBRA I CONJUNTS**

**P1 - TREBALLS PREVIS I D'IMPLANTACIÓ, PROTECCIONS INDIVIDUALS I COL·LECTIVES I MESURES PREVENTIVES**

**P14 - PROTECCIONS INDIVIDUALS**

**P147 - PROTECCIONS DEL COS**

**P1474- - BOTES DE SEGURETAT (PO)**

0.- ELEMENTS QUE CONTEMPLA EL PLEC

P1474-65MV,P1474-65MX.

1.- DEFINICIÓ I CONDICIONS DE LES PARTIDES D'OBRA EXECUTADES
Equip destinat a ser dut o subjectat pel treballador perquè el protegeixi d'un o diversos riscos que puguin amenaçar la seva seguretat o la seva salut, així com qualsevol complement o accessori destinat a tal fi.
S'han considerat els tipus següents:
- Proteccions del cap
- Proteccions per a l'aparell ocular i la cara
- Proteccions per a l'aparell auditiu
- Proteccions per a l'aparell respiratori
- Proteccions de les extremitats superiors
- Proteccions de les extremitats inferiors
- Proteccions del cos
- Protecció del tronc
- Protecció per treball a la intempèrie
- Roba i peces de senyalització
- Protecció personal contra contactes elèctrics
Resten expressament exclosos:
- La roba de treball corrent i els uniformes que no estiguin específicament destinats a protegir la salut o la integritat física del treballador
- Es equips dels serveis de socors i salvament
- Els EPI dels militars, dels policies i de les persones dels serveis de manteniment de l'ordre
- Els EPI dels mitjans de transport per carretera
- El material d'esport
- El material d'autodefensa o de dissuasió
- Els aparells portàtils per a la detecció i senyalització dels riscos i dels factors de molèstia
CARACTERÍSTIQUES GENERALS:
Els EPI hauran de proporcionar una protecció eficaç davant els riscos que motiven el seu ús, sense suposar per si mateixos o ocasionar riscos addicionals ni molèsties innecessàries. A tal fi hauran de:
- Respondre a les condicions existents en el lloc de treball.
- Tenir en compte les condicions anatòmiques i fisiològiques així com l'estat de salut del treballador.
- Adequar-se al portador, després dels ajustaments necessaris.
Tots els equips de protecció individual han d'estar marcats per CE, tal com estableix el RD 1407/1992, de 20 de novembre, pel qual es regulen les condicions de comercialització i lliure circulació d'equips de protecció individual i modificacions posteriors.
En cas de riscos múltiples que exigeixin la utilització simultània de diversos EPI, aquests hauran de ser compatibles entre si i mantenir la seva eficàcia en relació amb el risc o riscos corresponents.
Els EPI solament poden ser utilitzats per als usos previstos pel fabricant. El responsable de la contractació del treballadors resta obligat a informar i instruir del seu ús adequat als treballadors, organitzant, si és necessari, sessions d'entrenament, especialment quan es requereixi la utilització simultània de diversos EPI, amb els següents continguts:
- Coneixement de com posar-se i treure's l'EPI
- Condicions i requisits d'emmagatzematge i manteniment per part de l'usuari
- Referència als accessoris i peces que requereixin substitucions periòdiques
- Interpretació dels pictogrames, nivell de prestacions i etiquetatge proporcionat pel fabricant
Les condicions en què l'EPI haurà de ser utilitzat es determinarà en funció de:
- La gravetat del risc



- El temps o freqüència d'exposició al risc
- Les condicions del lloc de treball
- Les prestacions del propi EPI
- Els riscos addicionals derivats de la pròpia utilització de l'EPI, que no hagin pogut evitar-se
L'ús dels EPI, en principi és personal, i solament són transferibles aquells en els que es pugui garantir la higiene i salut dels subsegüents usuaris. En aquest cas s'han de substituir les peces directament en contacte amb el cos de l'usuari i fer un tractament de rentat antisèptic.
L'EPI s'ha de col·locar i ajustar correctament, seguint les instruccions del fabricant i aplicant la formació i informació que al respecte haurà rebut l'usuari.
L'usuari amb antelació a la utilització de l'EPI haurà de comprovar l'entorn en el qual ho ha d'utilitzar.
L'EPI s'utilitzarà sense sobrepassar les limitacions previstes pel fabricant. No es permès fer modificacions i/o decoracions que redueixin les característiques físiques de l'EPI o anul·lin o redueixin la seva eficàcia.
L'EPI haurà de ser utilitzat correctament pel beneficiari mentre subsisteixi el risc.
PROTECCIONS DE LES EXTREMITATS INFERIORS:
Per a la protecció dels peus, en els casos que s'indiquin seguidament, es dotarà al treballador de calçat de seguretat, adaptat als riscos a prevenir en funció de l'activitat:
- Calçat de protecció i de seguretat:
- Treballs d'obra grossa, enginyeria civil i construcció de carreteres.
- Treballs en bastides
- Obres de demolició d'obra grossa
- Obres de construcció de formigó i d'elements prefabricats que incloguin encofrat i desencofrat
- Activitats en obres de construcció o àrees d'emmagatzematge
- Construcció de sostres
- Treballs d'estructura metàl·lica
- Treballs de muntatge i instal·lacions metàl·lics
- Treballs en canteres, explotacions a cel obert i desplaçament de runes
- Treballs de transformació de materials lítics
- Manipulació i tractament de vidre
- Revestiment de materials termoaïllants
- Prefabricats per a la construcció.
- Sabates de seguretat amb taló o sola correguda i sola antiperforant:
- Construcció de sostres
- Calçat i cobriment de calçat de seguretat amb sola termoaïllant:
- Activitats sobre i amb masses ardents o fredes
- Polaines, calçat i cobriment de calçat per poder desfer-se'n ràpid en cas de penetració de masses en fusió:
- Soldadors
En treballs en risc d'accidents mecànics als peus, serà obligatori l'ús de botes de seguretat amb reforços metàl·lics a la puntera, que estarà tractada i fosfatada per evitar la corrosió.
Davant el risc derivat de l'ús de líquids corrosius, o davant riscos químics, es farà ús de calçat de sola de cautxú, neopré o poliuretà, cuir especialment tractat i s'haurà de substituir el cosit per la vulcanització a la unió del cos al bloc del pis.
La protecció davant l'aigua i la humitat, s'efectuarà amb botes altes de PVC, que hauran de tenir la puntera metàl·lica de protecció mecànica per a la realització de treballs en moviments de terres i realització d'estructures o enderrocs.
Els treballadors ocupats en treballs amb perill de risc elèctric, faran servir calçat aïllant sense cap element metàl·lic.
En aquelles operacions que les espurnes resultin perilloses, la tanca permetrà desfer-se'n ràpidament del calçat, davant l'eventual introducció de partícules incandescents.
Sempre que les condicions de treball ho requereixin, les soles seran antilliscants. Als llocs que existeixi un alt grau de possibilitat de perforacions de les soles per claus, encenalls, vidres, etc. serà recomanable l'ús de plantilles d'acer flexible sobre el bloc del pis de la sola, simplement col·locades a l'interior o incorporades en el calçat des d'origen.
La protecció de les extremitats inferiors es completarà, quan sigui necessari, amb l'ús de polaines de cuir, cautxú o teixit ignífug.
En els casos de riscos concurrents, les botes de seguretat cobriran els requisits màxims de defensa davant d'aquestes.
PROTECCIÓ PER A TREBALLS A LA INTEMPÈRIE:
Els equips protectors integral per al cos davant de les inclemències meteorològiques compliran les següents condicions:
- Què no obstaculitzin la llibertat de moviments
- Què tinguin poder de retenció/evacuació del calor
- Què la capacitat de transport de la suor sigui adequada
- Facilitat de ventilació
La superposició indiscriminada de roba d'abric entorpeix els moviments, per tal motiu és recomanable la utilització de pantalons amb pitrera i armilles, tèrmics.
ROBA I PECES DE SENYALITZACIÓ:
Els equips protectors destinats a la seguretat-senyalització de l'usuari compliran les

AJUNTAMENT DE LLORET DE MAR
Aquest document és una còpia simple del document electrònic original. Comprovi l'autenticitat del document a la web de tràmits de l'Ajuntament de Lloret de Mar (https://tramits.lloret.org/OAC/ValidarDocLloret.jsp?idioma=ca). Utilitzi el "Codi per a la validació" que apareix a la capçalera.

Codi Segur de Verificació: 00264c22-8ef3-47e7-beba-f05a715fd5d9
Origen: Administració
Identificador document original: ES_L01170950_2025_14748800
Data d'impressió: 28/11/2025 11:09:35
Pàgina 399 de 563

DOCUMENT
Projecte

ÒRGAN
SERVEIS CENTRALS

SIGNATURES
1.- JOEL VIVES TORRENTS (TCAT), 19/11/2025 14:06
2.- Administracio Electronica. APROVACIO INICIAL AJGL 21/11/2025

EXPEDIENT
13792025000013

següents característiques:
- Què no obstaculitzin la llibertat de moviments
- Què tinguin poder de retenció/evacuació del calor
- Què la capacitat de transport de la suor sigui adequada
- Facilitat de ventilació
- Que siguin visibles a temps pel destinatari
La roba de protecció química es classifica d'acord amb els estàndards europeus en sis tipus de granotes. La diferència entre elles es basa principalment en l'estanquitat del seu disseny i la força del seu material contra els productes químics, ja que estan presents en forma de gas o vapor, líquids o partícules sòlides.
Tota la roba de protecció també ha de complir amb els requisits generals d'UNE EN 340:2004 sobre mides, seguretat dels materials de roba, marcatge, contingut del fullet informatiu, etc.
En el cas de la roba de tipus 5 (amiant), l'estàndard de requisits es refereix, entre d'altres, a la UNE-EN ISO 13982-2:2005, que descriu un mètode de prova per determinar fuites en vestits contra aerosols de partícules fines.
El material que el forma ha de mostrar una certa resistència mecànica a l'abrasió, flexió, esquinç i perforació. Les costures també han de tenir una mínima resistència. L'objectiu d'aquesta resistència és evitar que els vestits amb molt poca resistència mecànica exposin el treballador a l'amiant si es descomponen amb poca freqüència. També hi ha requisits pel material per a una mínima resistència a la inflamació.
S'ha de segellar el vestit amb l'equip amb el qual es combina (guants, botes, màscara). Les mànigues com les cames han d'estar per sobre dels guants i les botes.
Els punys i la part inferior de les cames del vestit s'han d'ajustar.
Les costures dels vestits més eficaços són aquelles que estan recobertes o soldades per un procediment diferent d'un simple cosit.
Les solapes en cremalleres, obertures de fixació de velcro, són mesures que augmenten l'eficàcia de la protecció.
Es recomana que el vestit tipus 5 estigui equipat amb una caputxa integrada.
L'ús de roba interior de cotó augmentarà la comoditat del vestit. Si s'utilitza, quan s'elimina, s'ha d'emmagatzemar conjuntament amb PPE destinat a la descontaminació.
És molt important seleccionar la mida adequada. Només d'aquesta manera es pot minimitzar el dipòsit de pols en els plecs i garantir la comoditat de la peça.
PROTECCIÓ PERSONAL CONTRA CONTACTES ELÈCTRICS:
Els mitjans de protecció personal a les immediacions de zones en tensió elèctrica, seran seleccionats en funció de les següents activitats:
- Treballs de muntatge elèctric
- Treballs de manteniment elèctric
- Treballs d'explotació i transport elèctric
Els operaris que hagin de treballar en circuits o equips elèctrics en tensió o al seu voltant, faran servir roba sense accessoris metàl·lics.
Faran servir pantalles facials dielèctriques, ulleres fosques de 3 DIN, casc aïllant, granota resistent al foc, guants dielèctrics adequats, sabates de seguretat aïllant, eines dielèctriques i bosses per al trasllat.
2.- CONDICIONS DEL PROCES D'EXECUCIÓ
Es seguiran les recomanacions d'emmagatzematge i atenció, fixats pel fabricant.
Es reemplaçaran els elements, es netejaran, desinfectaran i es col·locaran en el lloc assignat, seguint les instruccions del fabricant.
S'emmagatzemaran en compartiments amplis i secs, amb temperatures compreses entre 15 i 25°C.
Els estocs i les entregues estaran documentades i custodiades, amb justificant de recepció i rebut, per un responsable delegat per l'emprador.
La vida útil dels EPI és limitada, podent ser deguda tant al seu desgast prematur per l'ús, com a la seva caducitat, que vindrà fixada pel termini de validesa establert pel fabricant, a partir de la seva data de fabricació (generalment estampillada a l'EPI), amb independència que hagi estat o no utilitzat.
3.- UNITAT I CRITERI D'AMIDAMENT
Es mesurarà en les unitats indicades a cada partida d'obra amb els criteris següents:
Totes les unitats d'obra inclouen en el seu preu el seu muntatge, el manteniment en condicions d'us segures durant tot el temps que l'obra les necessiti, i el seu desmuntatge i transport al lloc d'aplec si son reutilitzables, o fins a l'abocador si no es poden tornar a utilitzar.
4.- NORMATIVA DE COMPLIMENT OBLIGATORI
Ley 31/1995, de 8 de noviembre, de prevención de riesgos laborales.
Real Decreto 773/1997, de 30 de mayo, sobre disposiciones mínimas de seguridad y salud relativas a la utilización por los trabajadores de equipos de protección individual.
Real Decreto 542/2020, de 26 de mayo, por el que se modifican y derogan diferentes disposiciones en materia de calidad y seguridad industrial.
Real Decreto 159/1995, de 3 de febrero, por el que se modifica el real decreto 1407/1992, de 20 de noviembre, por el que se regula las condiciones para la comercialización y libre circulación intracomunitaria de los equipos de protección individual.
Resolución de 29 de abril de 1999, de la Dirección General de Industria y Tecnología, por la que se actualiza el anexo IV de la Resolución de 18 de marzo de 1998, de la Dirección General de Tecnología y Seguridad Industrial.
Resolución de 28 de julio de 2000, de la Dirección General de Política Tecnológica, por la que se actualiza el anexo IV de la Resolución de 29 de abril de 1999, de la Dirección General de



Industria y Tecnología.
Real Decreto 396/2006, de 31 de marzo. por el que se establecen las disposiciones mínimas de seguridad y salud aplicables a los trabajos con riesgo de exposición al amianto.

**P1 - TREBALLS PREVIS I D'IMPLANTACIÓ, PROTECCIONS INDIVIDUALS I COL·LECTIVES I MESURES PREVENTIVES**

**P14 - PROTECCIONS INDIVIDUALS**

**P147 - PROTECCIONS DEL COS**

**P1477- - CASC DE SEGURETAT (PO)**

0.- ELEMENTS QUE CONTEMPLA EL PLEC

P1477-65LG.

1.- DEFINICIÓ I CONDICIONS DE LES PARTIDES D'OBRA EXECUTADES
Equip destinat a ser dut o subjectat pel treballador perquè el protegeixi d'un o diversos riscos que puguin amenaçar la seva seguretat o la seva salut, així com qualsevol complement o accessori destinat a tal fi.
S'han considerat els tipus següents:
- Proteccions del cap
- Proteccions per a l'aparell ocular i la cara
- Proteccions per a l'aparell auditiu
- Proteccions per a l'aparell respiratori
- Proteccions de les extremitats superiors
- Proteccions de les extremitats inferiors
- Proteccions del cos
- Protecció del tronc
- Protecció per treball a la intempèrie
- Roba i peces de senyalització
- Protecció personal contra contactes elèctrics
Resten expressament exclosos:
- La roba de treball corrent i els uniformes que no estiguin específicament destinats a protegir la salut o la integritat física del treballador
- Es equips dels serveis de socors i salvament
- Els EPI dels militars, dels policies i de les persones dels serveis de manteniment de l'ordre
- Els EPI dels mitjans de transport per carretera
- El material d'esport
- El material d'autodefensa o de dissuasió
- Els aparells portàtils per a la detecció i senyalització dels riscos i dels factors de molèstia
CARACTERÍSTIQUES GENERALS:
Els EPI hauran de proporcionar una protecció eficaç davant els riscos que motiven el seu ús, sense suposar por si mateixos o ocasionar riscos addicionals ni molèsties innecessàries. A tal fi hauran de:
- Respondre a les condiciones existents en el lloc de treball.
- Tenir en compte les condicions anatòmiques i fisiològiques així com l'estat de salut del treballador.
- Adequar-se al portador, després dels ajustaments necessaris.
Tots els equips de protecció individual han d'estar marcats per CE, tal com estableix el RD 1407/1992, de 20 de novembre, pel qual es regulen les condicions de comercialització i lliure circulació d'equips de protecció individual i modificacions posteriors.
En cas de riscos múltiples que exigeixin la utilització simultània de diversos EPI, aquests hauran de ser compatibles entre si i mantenir la seva eficàcia en relació amb el risc o riscos corresponents.
Els EPI solament poden ser utilitzats per als usos previstos pel fabricant. El responsable de la contractació del treballadors resta obligat a informar i instruir del seu ús adequat als treballadors, organitzant, si és necessari, sessions d'entrenament, especialment quan es requereixi la utilització simultània de diversos EPI, amb els següents continguts:
- Coneixement de com posar-se i treure's l'EPI

AJUNTAMENT DE LLORET DE MAR
Aquest document és una còpia simple del document electrònic original. Comprovi l'autenticitat del document a la web de tràmits de l'Ajuntament de Lloret de Mar (https://tramits.lloret.org/OAC/ValidarDocLloret.jsp?idioma=ca). Utilitzi el "Codi per a la validació" que apareix a la capçalera.

Codi Segur de Verificació: 00264c22-8ef3-47e7-beba-f05a715fd5d9
Origen: Administració
Identificador document original: ES_L01170950_2025_14748800
Data d'impressió: 28/11/2025 11:09:35
Pàgina 400 de 563

DOCUMENT
Projecte

ÒRGAN
SERVEIS CENTRALS

SIGNATURES
1.- JOEL VIVES TORRENTS (TCAT), 19/11/2025 14:06
2.- Administracio Electronica. APROVACIO INICIAL AJGL 21/11/2025

EXPEDIENT
13792025000013

- Condicions i requisits d'emmagatzematge i manteniment per part de l'usuari
- Referència als accessoris i peces que requereixin substitucions periòdiques
- Interpretació dels pictogrames, nivell de prestacions i etiquetatge proporcionat pel fabricant

Les condicions en què l'EPI haurà de ser utilitzat es determinarà en funció de:
- La gravetat del risc
- El temps o freqüència d'exposició al risc
- Les condicions del lloc de treball
- Les prestacions del propi EPI
- Els riscos addicionals derivats de la pròpia utilització de l'EPI, que no hagin pogut evitar-se

L'ús dels EPI, en principi és personal, i solament són transferibles aquells en els que es pugui garantir la higiene i salut dels subsegüents usuaris. En aquest cas s'han de substituir les peces directament en contacte amb el cos de l'usuari i fer un tractament de rentat antisèptic.
L'EPI s'ha de col·locar i ajustar correctament, seguint les instruccions del fabricant i aplicant la formació i informació que al respecte haurà rebut l'usuari.
L'usuari amb antelació a la utilització de l'EPI haurà de comprovar l'entorn en el qual ho ha d'utilitzar.
L'EPI s'utilitzarà sense sobrepassar les limitacions previstes pel fabricant. No es permès fer modificacions i/o decoracions que redueixin les característiques físiques de l'EPI o anul·lin o redueixin la seva eficàcia.
L'EPI haurà de ser utilitzat correctament pel beneficiari mentre subsisteixi el risc.
PROTECCIONS DEL CAP:
Quan existeixi risc de caiguda o de projecció violenta d'objectes o topades sobre el cap, serà perceptiva la utilització de casc protector.
Comprendrà la defensa del crani, cara, coll i completarà el seu ús, la protecció específica d'ulls i oïdes.
Els mitjans de protecció del cap seran seleccionats en funció de les següents activitats:
- Obres de construcció, i especialment, activitats a sota o a prop de bastides i llocs de treball situats en altura, obres d'encofrat i desencofrat, muntatge i instal·lació de bastides i demolició
- Treballs en ponts metàl·lics, edificis i estructures metàl·liques de gran altura, pals, torres, obres i muntatges metàl·lics, de caldereria i conduccions tubulars
- Obres en foses, rases, pous i galeries
- Moviments de terra i obres en roca
- Treballs en explotacions de fons, en canteres, explotacions a cel obert i desplaçament de runes
- Utilització de pistoles per a fixar claus
- Treballs amb explosius
- Activitats en ascensors, mecanismes elevadors, grues i mitjans de transport
- Manteniment d'obres i instal·lacions industrials

Als llocs de treball on existeixi risc d'enganxada de cabells, per la seva proximitat a màquines, aparells o enginys en moviment, quan es produeixi acumulació permanent i ocasional de substàncies perilloses o brutes, serà obligatòria la cobertura dels cabells o altres mitjans adequats, eliminant-se els llaços, cintes i adorns sortints.
Sempre que el treball determini exposició constant al sol, pluja o neu, serà obligatori l'ús de cobriment de caps o passamuntanyes, tipus mànega elàstica de punt, adaptables sobre el casc (mai al seu interior).
PROTECCIÓ PERSONAL CONTRA CONTACTES ELÈCTRICS:
Els mitjans de protecció personal a les immediacions de zones en tensió elèctrica, seran seleccionats en funció de les següents activitats:
- Treballs de muntatge elèctric
- Treballs de manteniment elèctric
- Treballs d'explotació i transport elèctric

Els operaris que hagin de treballar en circuits o equips elèctrics en tensió o al seu voltant, faran servir roba sense accessoris metàl·lics.
Faran servir pantalles facials dielèctriques, ulleres fosques de 3 DIN, casc aïllant, granota resistent al foc, guants dielèctrics adequats, sabates de seguretat aïllant, eines dielèctriques i bosses per al trasllat.

2.- CONDICIONS DEL PROCÉS D'EXECUCIÓ

Es seguiran les recomanacions d'emmagatzematge i atenció, fixats pel fabricant.
Es reemplaçaran els elements, es netejaran, desinfectaran i es col·locaran en el lloc assignat, seguint les instruccions del fabricant.
S'emmagatzemaran en compartiments amplis i secs, amb temperatures compreses entre 15 i 25°C.
Els estocs i les entregues estaran documentades i custodiades, amb justificant de recepció i rebut, per un responsable delegat per l'emprador.
La vida útil dels EPI és limitada, podent ser deguda tant al seu desgast prematur per l'ús, com a la seva caducitat, que vindrà fixada pel termini de validesa establert pel fabricant, a partir de la seva data de fabricació (generalment estampillada a l'EPI), amb independència que hagi estat o no utilitzat.

3.- UNITAT I CRITERI D'AMIDAMENT

Es mesurarà en les unitats indicades a cada partida d'obra amb els criteris següents:



Totes les unitats d'obra inclouen en el seu preu el seu muntatge, el manteniment en condicions d'us segures durant tot el temps que l'obra les necessiti, i el seu desmuntatge i transport al lloc d'aplec si son reutilitzables, o fins a l'abocador si no es poden tornar a utilitzar.

4.- NORMATIVA DE COMPLIMENT OBLIGATORI

Ley 31/1995, de 8 de noviembre, de prevención de riesgos laborales.
Real Decreto 773/1997, de 30 de mayo, sobre disposiciones mínimas de seguridad y salud relativas a la utilización por los trabajadores de equipos de protección individual.
Real Decreto 542/2020, de 26 de mayo, por el que se modifican y derogan diferentes disposiciones en materia de calidad y seguridad industrial.
Real Decreto 159/1995, de 3 de febrero, por el que se modifica el real decreto 1407/1992, de 20 de noviembre, por el que se regula las condiciones para la comercialización y libre circulación intracomunitaria de los equipos de protección individual.
Resolución de 29 de abril de 1999, de la Dirección General de Industria y Tecnología, por la que se actualiza el anexo IV de la Resolución de 18 de marzo de 1998, de la Dirección General de Tecnología y Seguridad Industrial.
Resolución de 28 de julio de 2000, de la Dirección General de Política Tecnológica, por la que se actualiza el anexo IV de la Resolución de 29 de abril de 1999, de la Dirección General de Industria y Tecnología.
Real Decreto 396/2006, de 31 de marzo. por el que se establecen las disposiciones mínimas de seguridad y salud aplicables a los trabajos con riesgo de exposición al amianto.

**P1 - TREBALLS PREVIS I D'IMPLANTACIÓ, PROTECCIONS INDIVIDUALS I COL·LECTIVES I MESURES PREVENTIVES**

**P14 - PROTECCIONS INDIVIDUALS**

**P147 - PROTECCIONS DEL COS**

**P147I- - FILTRE PER A RESPIRADORS I MASCARETES (PO)**

0.- ELEMENTS QUE CONTEMPLA EL PLEC

P147I-FIGE.

1.- DEFINICIÓ I CONDICIONS DE LES PARTIDES D'OBRA EXECUTADES

Equip destinat a ser dut o subjectat pel treballador perquè el protegeixi d'un o diversos riscos que puguin amenaçar la seva seguretat o la seva salut, així com qualsevol complement o accessori destinat a tal fi.
S'han considerat els tipus següents:
- Proteccions del cap
- Proteccions per a l'aparell ocular i la cara
- Proteccions per a l'aparell auditiu
- Proteccions per a l'aparell respiratori
- Proteccions de les extremitats superiors
- Proteccions de les extremitats inferiors
- Proteccions del cos
- Protecció del tronc
- Protecció per treball a la intempèrie
- Roba i peces de senyalització
- Protecció personal contra contactes elèctrics

Resten expressament exclosos:
- La roba de treball corrent i els uniformes que no estiguin específicament destinats a protegir la salut o la integritat física del treballador
- Es equips dels serveis de socors i salvament
- Els EPI dels militars, dels policies i de les persones dels serveis de manteniment de l'ordre
- Els EPI dels mitjans de transport per carretera
- El material d'esport
- El material d'autodefensa o de dissuasió
- Els aparells portàtils per a la detecció i senyalització dels riscos i dels factors de molèstia

CARACTERÍSTIQUES GENERALS:
Els EPI hauran de proporcionar una protecció eficaç davant els riscos que motiven el seu ús,

AJUNTAMENT DE LLORET DE MAR
Aquest document és una còpia simple del document electrònic original. Comprovi l'autenticitat del document a la web de tràmits de l'Ajuntament de Lloret de Mar (https://tramits.lloret.org/OAC/ValidarDocLloret.jsp?idioma=ca). Utilitzi el "Codi per a la validació" que apareix a la capçalera.

Codi Segur de Verificació: 00264c22-8ef3-47e7-beba-f05a715fd5d9
Origen: Administració
Identificador document original: ES_L01170950_2025_14748800
Data d'impressió: 28/11/2025 11:09:35
Pàgina 401 de 563

DOCUMENT
Projecte

ÒRGAN
SERVEIS CENTRALS

SIGNATURES
1.- JOEL VIVES TORRENTS (TCAT), 19/11/2025 14:06
2.- Administracio Electronica. APROVACIO INICIAL AJGL 21/11/2025

EXPEDIENT
13792025000013

sense suposar por si mateixos o ocasionar riscos addicionals ni molèsties innecessàries. A tal fi hauran de:
- Respondre a les condiciones existents en el lloc de treball.
- Tenir en compte les condicions anatòmiques i fisiològiques així com l'estat de salut del treballador.
- Adequar-se al portador, després dels ajustaments necessaris.
Tots els equips de protecció individual han d'estar marcats per CE, tal com estableix el RD 1407/1992, de 20 de novembre, pel qual es regulen les condicions de comercialització i lliure circulació d'equips de protecció individual i modificacions posteriors.
En cas de riscos múltiples que exigeixin la utilització simultània de diversos EPI, aquests hauran de ser compatibles entre si i mantenir la seva eficàcia en relació amb el risc o riscos corresponents.
Els EPI solament poden ser utilitzats per als usos previstos pel fabricant. El responsable de la contractació del treballadors resta obligat a informar i instruir del seu ús adequat als treballadors, organitzant, si és necessari, sessions d'entrenament, especialment quan es requereixi la utilització simultània de diversos EPI, amb els següents continguts:
- Coneixement de com posar-se i treure's l'EPI
- Condicions i requisits d'emmagatzematge i manteniment per part de l'usuari
- Referència als accessoris i peces que requereixin substitucions periòdiques
- Interpretació dels pictogrames, nivell de prestacions i etiquetatge proporcionat pel fabricant
Les condicions en què l'EPI haurà de ser utilitzat es determinarà en funció de:
- La gravetat del risc
- El temps o freqüència d'exposició al risc
- Les condicions del lloc de treball
- Les prestacions del propi EPI
- Els riscos addicionals derivats de la pròpia utilització de l'EPI, que no hagin pogut evitar-se
L'ús dels EPI, en principi és personal, i solament són transferibles aquells en els que es pugui garantir la higiene i salut dels subsegüents usuaris. En aquest cas s'han de substituir les peces directament en contacte amb el cos de l'usuari i fer un tractament de rentat antisèptic.
L'EPI s'ha de col·locar i ajustar correctament, seguint les instruccions del fabricant i aplicant la formació i informació que al respecte haurà rebut l'usuari.
L'usuari amb antelació a la utilització de l'EPI haurà de comprovar l'entorn en el qual ho ha d'utilitzar.
L'EPI s'utilitzarà sense sobrepassar les limitacions previstes pel fabricant. No es permès fer modificacions i/o decoracions que redueixin les característiques físiques de l'EPI o anul·lin o redueixin la seva eficàcia.
L'EPI haurà de ser utilitzat correctament pel beneficiari mentre subsisteixi el risc.
2.- CONDICIONS DEL PROCÉS D'EXECUCIÓ
Es seguiran les recomanacions d'emmagatzematge i atenció, fixats pel fabricant.
Es reemplaçaran els elements, es netejaran, desinfectaran i es col·locaran en el lloc assignat, seguint les instruccions del fabricant.
S'emmagatzemaran en compartiments amplis i secs, amb temperatures compreses entre 15 i 25°C.
Els estocs i les entregues estaran documentades i custodiades, amb justificant de recepció i rebut, per un responsable delegat per l'emprador.
La vida útil dels EPI és limitada, podent ser deguda tant al seu desgast prematur per l'ús, com a la seva caducitat, que vindrà fixada pel termini de validesa establert pel fabricant, a partir de la seva data de fabricació (generalment estampillada a l'EPI), amb independència que hagi estat o no utilitzat.
3.- UNITAT I CRITERI D'AMIDAMENT
Es mesurarà en les unitats indicades a cada partida d'obra amb els criteris següents:
Totes les unitats d'obra inclouen en el seu preu el seu muntatge, el manteniment en condicions d'us segures durant tot el temps que l'obra les necessiti, i el seu desmuntatge i transport al lloc d'aplec si son reutilitzables, o fins a l'abocador si no es poden tornar a utilitzar.
4.- NORMATIVA DE COMPLIMENT OBLIGATORI
Ley 31/1995, de 8 de noviembre, de prevención de riesgos laborales.
Real Decreto 773/1997, de 30 de mayo, sobre disposiciones mínimas de seguridad y salud relativas a la utilización por los trabajadores de equipos de protección individual.
Real Decreto 542/2020, de 26 de mayo, por el que se modifican y derogan diferentes disposiciones en materia de calidad y seguridad industrial.
Real Decreto 159/1995, de 3 de febrero, por el que se modifica el real decreto 1407/1992, de 20 de noviembre, por el que se regula las condiciones para la comercialización y libre circulación intracomunitaria de los equipos de protección individual.
Resolución de 29 de abril de 1999, de la Dirección General de Industria y Tecnología, por la que se actualiza el anexo IV de la Resolución de 18 de marzo de 1998, de la Dirección General de Tecnología y Seguridad Industrial.
Resolución de 28 de julio de 2000, de la Dirección General de Política Tecnológica, por la que se actualiza el anexo IV de la Resolución de 29 de abril de 1999, de la Dirección General de Industria y Tecnología.
Real Decreto 396/2006, de 31 de marzo. por el que se establecen las disposiciones mínimas de seguridad y salud aplicables a los trabajos con riesgo de exposición al amianto.



**P1 - TREBALLS PREVIS I D'IMPLANTACIÓ, PROTECCIONS INDIVIDUALS I COL·LECTIVES I MESURES PREVENTIVES**

**P14 - PROTECCIONS INDIVIDUALS**

**P147 - PROTECCIONS DEL COS**

**P147L- - GUANTS (PO)**

0.- ELEMENTS QUE CONTEMPLA EL PLEC

P147L-EQDD.

1.- DEFINICIÓ I CONDICIONS DE LES PARTIDES D'OBRA EXECUTADES
Equip destinat a ser dut o subjectat pel treballador perquè el protegeixi d'un o diversos riscos que puguin amenaçar la seva seguretat o la seva salut, així com qualsevol complement o accessori destinat a tal fi.
S'han considerat els tipus següents:
- Proteccions del cap
- Proteccions per a l'aparell ocular i la cara
- Proteccions per a l'aparell auditiu
- Proteccions per a l'aparell respiratori
- Proteccions de les extremitats superiors
- Proteccions de les extremitats inferiors
- Proteccions del cos
- Protecció del tronc
- Protecció per treball a la intempèrie
- Roba i peces de senyalització
- Protecció personal contra contactes elèctrics
Resten expressament exclosos:
- La roba de treball corrent i els uniformes que no estiguin específicament destinats a protegir la salut o la integritat física del treballador
- Es equips dels serveis de socors i salvament
- Els EPI dels militars, dels policies i de les persones dels serveis de manteniment de l'ordre
- Els EPI dels mitjans de transport per carretera
- El material d'esport
- El material d'autodefensa o de dissuasió
- Els aparells portàtils per a la detecció i senyalització dels riscos i dels factors de molèstia
CARACTERÍSTIQUES GENERALS:
Els EPI hauran de proporcionar una protecció eficaç davant els riscos que motiven el seu ús, sense suposar por si mateixos o ocasionar riscos addicionals ni molèsties innecessàries. A tal fi hauran de:
- Respondre a les condiciones existents en el lloc de treball.
- Tenir en compte les condicions anatòmiques i fisiològiques així com l'estat de salut del treballador.
- Adequar-se al portador, després dels ajustaments necessaris.
Tots els equips de protecció individual han d'estar marcats per CE, tal com estableix el RD 1407/1992, de 20 de novembre, pel qual es regulen les condicions de comercialització i lliure circulació d'equips de protecció individual i modificacions posteriors.
En cas de riscos múltiples que exigeixin la utilització simultània de diversos EPI, aquests hauran de ser compatibles entre si i mantenir la seva eficàcia en relació amb el risc o riscos corresponents.
Els EPI solament poden ser utilitzats per als usos previstos pel fabricant. El responsable de la contractació del treballadors resta obligat a informar i instruir del seu ús adequat als treballadors, organitzant, si és necessari, sessions d'entrenament, especialment quan es requereixi la utilització simultània de diversos EPI, amb els següents continguts:
- Coneixement de com posar-se i treure's l'EPI
- Condicions i requisits d'emmagatzematge i manteniment per part de l'usuari
- Referència als accessoris i peces que requereixin substitucions periòdiques
- Interpretació dels pictogrames, nivell de prestacions i etiquetatge proporcionat pel

AJUNTAMENT DE LLORET DE MAR
Aquest document és una còpia simple del document electrònic original. Comprovi l'autenticitat del document a la web de tràmits de l'Ajuntament de Lloret de Mar (https://tramits.lloret.org/OAC/ValidarDocLloret.jsp?idioma=ca). Utilitzi el "Codi per a la validació" que apareix a la capçalera.

Codi Segur de Verificació: 00264c22-8ef3-47e7-beba-f05a715fd5d9
Origen: Administració
Identificador document original: ES_L01170950_2025_14748800
Data d'impressió: 28/11/2025 11:09:35
Pàgina 402 de 563

DOCUMENT
Projecte

ÒRGAN
SERVEIS CENTRALS

SIGNATURES
1.- JOEL VIVES TORRENTS (TCAT), 19/11/2025 14:06
2.- Administracio Electronica. APROVACIO INICIAL AJGL 21/11/2025

EXPEDIENT
13792025000013

fabricant
Les condicions en què l'EPI haurà de ser utilitzat es determinarà en funció de:
- La gravetat del risc
- El temps o freqüència d'exposició al risc
- Les condicions del lloc de treball
- Les prestacions del propi EPI
- Els riscos addicionals derivats de la pròpia utilització de l'EPI, que no hagin pogut evitar-se
L'ús dels EPI, en principi és personal, i solament són transferibles aquells en els que es pugui garantir la higiene i salut dels subsegüents usuaris. En aquest cas s'han de substituir les peces directament en contacte amb el cos de l'usuari i fer un tractament de rentat antisèptic.
L'EPI s'ha de col·locar i ajustar correctament, seguint les instruccions del fabricant i aplicant la formació i informació que al respecte haurà rebut l'usuari.
L'usuari amb antelació a la utilització de l'EPI haurà de comprovar l'entorn en el qual ho ha d'utilitzar.
L'EPI s'utilitzarà sense sobrepassar les limitacions previstes pel fabricant. No es permès fer modificacions i/o decoracions que redueixin les característiques físiques de l'EPI o anul·lin o redueixin la seva eficàcia.
L'EPI haurà de ser utilitzat correctament pel beneficiari mentre subsisteixi el risc.
PROTECCIONS DE LES EXTREMITATS SUPERIORS:
Els mitjans de protecció de les extremitats superiors, es seleccionaran en funció de les següents activitats:
- Treballs de soldadura
- Manipulació d'objectes amb arestes tallants, superfícies, abrasives, etc.
- Manipulació o utilització de productes àcids i alcalins
- Treballs amb risc elèctric
La protecció de mans, avantbraç, i braç es farà mitjançant guants, mànegues, mitjons i maniguets seleccionats per prevenir els riscos existents i per evitar la dificultat de moviments al treballador.
Aquests elements de protecció seran de goma o cautxú, clorur de polivinil, cuir adobat al crom, teixit termoaïllant, punt, lona, pell flor, serratge, malla metàl·lica, làtex rugós antitallada, etc., segons les característiques o riscos del treball a realitzar.
Per a les maniobres amb electricitat s'hauran de fer servir guants de cautxú, neoprè o matèries plàstiques que portin marcat en forma indeleble el voltatge màxim per al qual han estat fabricats.
Com a complement, si procedeix, es faran servir cremes protectores i guants tipus cirurgià.
2.- CONDICIONS DEL PROCÉS D'EXECUCIÓ
Es seguiran les recomanacions d'emmagatzematge i atenció, fixats pel fabricant.
Es reemplaçaran els elements, es netejaran, desinfectaran i es col·locaran en el lloc assignat, seguint les instruccions del fabricant.
S'emmagatzemaran en compartiments amplis i secs, amb temperatures compreses entre 15 i 25°C.
Els estocs i les entregues estaran documentades i custodiades, amb justificant de recepció i rebut, per un responsable delegat per l'emprador.
La vida útil dels EPI és limitada, podent ser deguda tant al seu desgast prematur per l'ús, com a la seva caducitat, que vindrà fixada pel termini de validesa establert pel fabricant, a partir de la seva data de fabricació (generalment estampillada a l'EPI), amb independència que hagi estat o no utilitzat.
3.- UNITAT I CRITERI D'AMIDAMENT
Es mesurarà en les unitats indicades a cada partida d'obra amb els criteris següents:
Totes les unitats d'obra inclouen en el seu preu el seu muntatge, el manteniment en condicions d'us segures durant tot el temps que l'obra les necessiti, i el seu desmuntatge i transport al lloc d'aplec si son reutilitzables, o fins a l'abocador si no es poden tornar a utilitzar.
4.- NORMATIVA DE COMPLIMENT OBLIGATORI
Ley 31/1995, de 8 de noviembre, de prevención de riesgos laborales.
Real Decreto 773/1997, de 30 de mayo, sobre disposiciones mínimas de seguridad y salud relativas a la utilización por los trabajadores de equipos de protección individual.
Real Decreto 542/2020, de 26 de mayo, por el que se modifican y derogan diferentes disposiciones en materia de calidad y seguridad industrial.
Real Decreto 159/1995, de 3 de febrero, por el que se modifica el real decreto 1407/1992, de 20 de noviembre, por el que se regula las condiciones para la comercialización y libre circulación intracomunitaria de los equipos de protección individual.
Resolución de 29 de abril de 1999, de la Dirección General de Industria y Tecnología, por la que se actualiza el anexo IV de la Resolución de 18 de marzo de 1998, de la Dirección General de Tecnología y Seguridad Industrial.
Resolución de 28 de julio de 2000, de la Dirección General de Política Tecnológica, por la que se actualiza el anexo IV de la Resolución de 29 de abril de 1999, de la Dirección General de Industria y Tecnología.
Real Decreto 396/2006, de 31 de marzo. por el que se establecen las disposiciones mínimas de seguridad y salud aplicables a los trabajos con riesgo de exposición al amianto.



**P1 - TREBALLS PREVIS I D'IMPLANTACIÓ, PROTECCIONS INDIVIDUALS I COL·LECTIVES I MESURES PREVENTIVES**

**P14 - PROTECCIONS INDIVIDUALS**

**P147 - PROTECCIONS DEL COS**

**P147N- - MÀSCARA I SEMIMÀSCARA PER A PROTECCIÓ RESPIRATÒRIA (PO)**

0.- ELEMENTS QUE CONTEMPLA EL PLEC

P147N-EPX1.

1.- DEFINICIÓ I CONDICIONS DE LES PARTIDES D'OBRA EXECUTADES
Equip destinat a ser dut o subjectat pel treballador perquè el protegeixi d'un o diversos riscos que puguin amenaçar la seva seguretat o la seva salut, així com qualsevol complement o accessori destinat a tal fi.
S'han considerat els tipus següents:
- Proteccions del cap
- Proteccions per a l'aparell ocular i la cara
- Proteccions per a l'aparell auditiu
- Proteccions per a l'aparell respiratori
- Proteccions de les extremitats superiors
- Proteccions de les extremitats inferiors
- Proteccions del cos
- Protecció del tronc
- Protecció per treball a la intempèrie
- Roba i peces de senyalització
- Protecció personal contra contactes elèctrics
Resten expressament exclosos:
- La roba de treball corrent i els uniformes que no estiguin específicament destinats a protegir la salut o la integritat física del treballador
- Es equips dels serveis de socors i salvament
- Els EPI dels militars, dels policies i de les persones dels serveis de manteniment de l'ordre
- Els EPI dels mitjans de transport per carretera
- El material d'esport
- El material d'autodefensa o de dissuasió
- Els aparells portàtils per a la detecció i senyalització dels riscos i dels factors de molèstia
CARACTERÍSTIQUES GENERALS:
Els EPI hauran de proporcionar una protecció eficaç davant els riscos que motiven el seu ús, sense suposar per si mateixos o ocasionar riscos addicionals ni molèsties innecessàries. A tal fi hauran de:
- Respondre a les condiciones existents en el lloc de treball.
- Tenir en compte les condicions anatòmiques i fisiològiques així com l'estat de salut del treballador.
- Adequar-se al portador, després dels ajustaments necessaris.
Tots els equips de protecció individual han d'estar marcats per CE, tal com estableix el RD 1407/1992, de 20 de novembre, pel qual es regulen les condicions de comercialització i lliure circulació d'equips de protecció individual i modificacions posteriors.
En cas de riscos múltiples que exigeixin la utilització simultània de diversos EPI, aquests hauran de ser compatibles entre si i mantenir la seva eficàcia en relació amb el risc o riscos corresponents.
Els EPI solament poden ser utilitzats per als usos previstos pel fabricant. El responsable de la contractació del treballadors resta obligat a informar i instruir del seu ús adequat als treballadors, organitzant, si és necessari, sessions d'entrenament, especialment quan es requereixi la utilització simultània de diversos EPI, amb els següents continguts:
- Coneixement de com posar-se i treure's l'EPI
- Condicions i requisits d'emmagatzematge i manteniment per part de l'usuari
- Referència als accessoris i peces que requereixin substitucions periòdiques
- Interpretació dels pictogrames, nivell de prestacions i etiquetatge proporcionat pel fabricant
Les condicions en què l'EPI haurà de ser utilitzat es determinarà en funció de:

AJUNTAMENT DE LLORET DE MAR
Aquest document és una còpia simple del document electrònic original. Comprovi l'autenticitat del document a la web de tràmits de l'Ajuntament de Lloret de Mar (https://tramits.lloret.org/OAC/ValidarDocLloret.jsp?idioma=ca). Utilitzi el "Codi per a la validació" que apareix a la capçalera.

Codi Segur de Verificació: 00264c22-8ef3-47e7-beba-f05a715fd5d9
Origen: Administració
Identificador document original: ES_L01170950_2025_14748800
Data d'impressió: 28/11/2025 11:09:35
Pàgina 403 de 563

DOCUMENT
Projecte

ÒRGAN
SERVEIS CENTRALS

SIGNATURES
1.- JOEL VIVES TORRENTS (TCAT), 19/11/2025 14:06
2.- Administracio Electronica. APROVACIO INICIAL AJGL 21/11/2025

EXPEDIENT
13792025000013

- La gravetat del risc
- El temps o freqüència d'exposició al risc
- Les condicions del lloc de treball
- Les prestacions del propi EPI
- Els riscos addicionals derivats de la pròpia utilització de l'EPI, que no hagin pogut evitar-se

L'ús dels EPI, en principi és personal, i solament són transferibles aquells en els que es pugui garantir la higiene i salut dels subsegüents usuaris. En aquest cas s'han de substituir les peces directament en contacte amb el cos de l'usuari i fer un tractament de rentat antisèptic.
L'EPI s'ha de col·locar i ajustar correctament, seguint les instruccions del fabricant i aplicant la formació i informació que al respecte haurà rebut l'usuari.
L'usuari amb antelació a la utilització de l'EPI haurà de comprovar l'entorn en el qual ho ha d'utilitzar.
L'EPI s'utilitzarà sense sobrepassar les limitacions previstes pel fabricant. No es permès fer modificacions i/o decoracions que redueixin les característiques físiques de l'EPI o anul·lin o redueixin la seva eficàcia.
L'EPI haurà de ser utilitzat correctament pel beneficiari mentre subsisteixi el risc.
PROTECCIONS PER A L'APARELL RESPIRATORI:
Els treballadors es dotaran d'equips de protecció respiratòria adequats i eficaços davant els riscos que motiven el seu ús, d'acord amb els articles 3 a 7 del RD 773/1997, de 30 de maig, sobre les mínimes disposicions de seguretat i salut relatives a l'ús per part dels treballadors d'equips de protecció individual.
Els mitjans de protecció de l'aparell respiratori es seleccionaran en funció dels següents riscos:
- Pols, fums i boires
- Vapors metàl·lics i orgànics
- Gasos tòxics industrials
- Monòxid de carboni
- Baixa concentració d'oxigen respirable
- Treballs en contenidors, locals exigus i forns industrials alimentats amb gas, quan puguin existir riscos d'intoxicació per gas o d'insuficiència d'oxigen
- Treballs de revestiment de forns, cubilots o culleres i calderes, quan pugui desprendre's pols
- Pintura amb pistola sense ventilació suficient
- Treballs en pous, canals i altres obres subterrànies de la xarxa de clavegueram
- Treballs en instal·lacions frigorífiques o amb condicionadors, en les que existeixi un risc de fuites del fluid frigorífic
- Amiant

És recomanable l'ús d'equips individuals de protecció de vies aèries, fins i tot en situacions en què l'avaluació de riscos indica que el valor límit no és probable que se superi, per dues raons:
- No hi ha exposició, per petita que sigui, que es pugui considerar segura.
- No és possible garantir, en la majoria d'obres, que no es puguin produir exposicions accidentals imprevistes. Hi ha diferents criteris tècnics per als equips de protecció respiratòria.

Les recomanacions contra l'exposició a l'amiant, ordenades per l'augment del nivell de protecció, s'utilitzarà la Guia del RD 396/2006 de l'INSHT.
L'ús de caretes amb filtre s'autoritzarà sols quan estigui garantida a l'ambient una concentració mínima del 20% d'oxigen respirable, en aquells llocs de treball en els quals hi hagi poca ventilació i alta concentració de tòxics en suspensió.
Els filtres mecànics s'hauran de canviar amb la freqüència indicada pel fabricant, i sempre que el seu ús i nivell de saturació dificulti notablement la respiració. Els filtres químics seran reemplaçats després de cada ús, i si no s'arriben a fer-se servir, a intervals que no sobrepassin l'any.
Sota cap concepte se substituirà l'ús de la protecció respiratòria homologada adequada al risc, per la ingestió de llet o qualsevol altra solució "tradicional".
La data de caducitat serà comprovada i acompanyada del fullet informatiu elaborat en les llengües oficials de l'Estat.
S'ha de proporcionar equips de protecció respiratòria basats en l'avaluació de riscos. S'ha d'assegurar que els treballadors rebin la formació i la informació necessàries de manera comprensible, així com realitzar les proves d'ús i idoneïtat a l'usuari.
S'haurà d'establir un protocol de descansos en el treball quan s'estigui duent a terme amb protecció respiratòria PPE. El protocol tindrà en compte les característiques físiques de cada treballador, la càrrega física del treball a realitzar i les condicions climàtiques. Durant el treball, l'usuari no suprimirà el PPE excepte en cas d'emergència. A més, es tindrà en compte que per a cada descans el treballador haurà de complir amb el protocol de descontaminació, incloent l'eliminació del PPE, abans de desprendres dels equips de protecció respiratòria. En cap cas s'han de superar les quatre hores màximes d'ús diari, tal com estableix el Reial decret.
2.- CONDICIONS DEL PROCÉS D'EXECUCIÓ
Es seguiran les recomanacions d'emmagatzematge i atenció, fixats pel fabricant.
Es reemplaçaran els elements, es netejaran, desinfectaran i es col·locaran en el lloc



assignat, seguint les instruccions del fabricant.
S'emmagatzemaran en compartiments amplis i secs, amb temperatures compreses entre 15 i 25°C.
Els estocs i les entregues estaran documentades i custodiades, amb justificant de recepció i rebut, per un responsable delegat per l'emprador.
La vida útil dels EPI és limitada, podent ser deguda tant al seu desgast prematur per l'ús, com a la seva caducitat, que vindrà fixada pel termini de validesa establert pel fabricant, a partir de la seva data de fabricació (generalment estampillada a l'EPI), amb independència que hagi estat o no utilitzat.
3.- UNITAT I CRITERI D'AMIDAMENT
Es mesurarà en les unitats indicades a cada partida d'obra amb els criteris següents:
Totes les unitats d'obra inclouen en el seu preu el seu muntatge, el manteniment en condicions d'us segures durant tot el temps que l'obra les necessiti, i el seu desmuntatge i transport al lloc d'aplec si son reutilitzables, o fins a l'abocador si no es poden tornar a utilitzar.
4.- NORMATIVA DE COMPLIMENT OBLIGATORI
Ley 31/1995, de 8 de noviembre, de prevención de riesgos laborales.
Real Decreto 773/1997, de 30 de mayo, sobre disposiciones mínimas de seguridad y salud relativas a la utilización por los trabajadores de equipos de protección individual.
Real Decreto 542/2020, de 26 de mayo, por el que se modifican y derogan diferentes disposiciones en materia de calidad y seguridad industrial.
Real Decreto 159/1995, de 3 de febrero, por el que se modifica el real decreto 1407/1992, de 20 de noviembre, por el que se regula las condiciones para la comercialización y libre circulación intracomunitaria de los equipos de protección individual.
Resolución de 29 de abril de 1999, de la Dirección General de Industria y Tecnología, por la que se actualiza el anexo IV de la Resolución de 18 de marzo de 1998, de la Dirección General de Tecnología y Seguridad Industrial.
Resolución de 28 de julio de 2000, de la Dirección General de Política Tecnológica, por la que se actualiza el anexo IV de la Resolución de 29 de abril de 1999, de la Dirección General de Industria y Tecnología.
Real Decreto 396/2006, de 31 de marzo. por el que se establecen las disposiciones mínimas de seguridad y salud aplicables a los trabajos con riesgo de exposición al amianto.

**P1 - TREBALLS PREVIS I D'IMPLANTACIÓ, PROTECCIONS INDIVIDUALS I COL·LECTIVES I MESURES PREVENTIVES**

**P14 - PROTECCIONS INDIVIDUALS**

**P147 - PROTECCIONS DEL COS**

**P147P- - ORELLERA PER A PROTECCIÓ DE L'APARELL AUDITIU (PO)**

0.- ELEMENTS QUE CONTEMPLA EL PLEC

P147P-EPWV.

1.- DEFINICIÓ I CONDICIONS DE LES PARTIDES D'OBRA EXECUTADES
Equip destinat a ser dut o subjectat pel treballador perquè el protegeixi d'un o diversos riscos que puguin amenaçar la seva seguretat o la seva salut, així com qualsevol complement o accessori destinat a tal fi.
S'han considerat els tipus següents:
- Proteccions del cap
- Proteccions per a l'aparell ocular i la cara
- Proteccions per a l'aparell auditiu
- Proteccions per a l'aparell respiratori
- Proteccions de les extremitats superiors
- Proteccions de les extremitats inferiors
- Proteccions del cos
- Protecció del tronc
- Protecció per treball a la intempèrie
- Roba i peces de senyalització
- Protecció personal contra contactes elèctrics

Resten expressament exclosos:
- La roba de treball corrent i els uniformes que no estiguin específicament destinats a protegir la salut o la integritat física del treballador

AJUNTAMENT DE LLORET DE MAR
Aquest document és una còpia simple del document electrònic original. Comprovi l'autenticitat del document a la web de tràmits de l'Ajuntament de Lloret de Mar (https://tramits.lloret.org/OAC/ValidarDocLloret.jsp?idioma=ca). Utilitzi el "Codi per a la validació" que apareix a la capçalera.

Codi Segur de Verificació: 00264c22-8ef3-47e7-beba-f05a715fd5d9
Origen: Administració
Identificador document original: ES_L01170950_2025_14748800
Data d'impressió: 28/11/2025 11:09:35
Pàgina 404 de 563

DOCUMENT
Projecte

ÒRGAN
SERVEIS CENTRALS

SIGNATURES
1.- JOEL VIVES TORRENTS (TCAT), 19/11/2025 14:06
2.- Administracio Electronica. APROVACIO INICIAL AJGL 21/11/2025

EXPEDIENT
13792025000013

- Es equips dels serveis de socors i salvament
- Els EPI dels militars, dels policies i de les persones dels serveis de manteniment de l'ordre
- Els EPI dels mitjans de transport per carretera
- El material d'esport
- El material d'autodefensa o de dissuasió
- Els aparells portàtils per a la detecció i senyalització dels riscos i dels factors de molèstia

CARACTERÍSTIQUES GENERALS:
Els EPI hauran de proporcionar una protecció eficaç davant els riscos que motiven el seu ús, sense suposar por si mateixos o ocasionar riscos addicionals ni molèsties innecessàries. A tal fi hauran de:
- Respondre a les condiciones existents en el lloc de treball.
- Tenir en compte les condicions anatòmiques i fisiològiques aixi com l'estat de salut del treballador.
- Adequar-se al portador, després dels ajustaments necessaris.

Tots els equips de protecció individual han d'estar marcats per CE, tal com estableix el RD 1407/1992, de 20 de novembre, pel qual es regulen les condicions de comercialització i lliure circulació d'equips de protecció individual i modificacions posteriors.
En cas de riscos múltiples que exigeixin la utilització simultània de diversos EPI, aquests hauran de ser compatibles entre si i mantenir la seva eficàcia en relació amb el risc o riscos corresponents.
Els EPI solament poden ser utilitzats per als usos previstos pel fabricant. El responsable de la contractació del treballadors resta obligat a informar i instruir del seu ús adequat als treballadors, organitzant, si és necessari, sessions d'entrenament, especialment quan es requereixi la utilització simultània de diversos EPI, amb els següents continguts:
- Coneixement de com posar-se i treure's l'EPI
- Condicions i requisits d'emmagatzematge i manteniment per part de l'usuari
- Referència als accessoris i peces que requereixin substitucions periòdiques
- Interpretació dels pictogrames, nivell de prestacions i etiquetatge proporcionat pel fabricant

Les condicions en què l'EPI haurà de ser utilitzat es determinarà en funció de:
- La gravetat del risc
- El temps o freqüència d'exposició al risc
- Les condicions del lloc de treball
- Les prestacions del propi EPI
- Els riscos addicionals derivats de la pròpia utilització de l'EPI, que no hagin pogut evitar-se

L'ús dels EPI, en principi és personal, i solament són transferibles aquells en els que es pugui garantir la higiene i salut dels subsegüents usuaris. En aquest cas s'han de substituir les peces directament en contacte amb el cos de l'usuari i fer un tractament de rentat antisèptic.
L'EPI s'ha de col·locar i ajustar correctament, seguint les instruccions del fabricant i aplicant la formació i informació que al respecte haurà rebut l'usuari.
L'usuari amb antelació a la utilització de l'EPI haurà de comprovar l'entorn en el qual ho ha d'utilitzar.
L'EPI s'utilitzarà sense sobrepassar les limitacions previstes pel fabricant. No es permès fer modificacions i/o decoracions que redueixin les caracteristiques fisiques de l'EPI o anul·lin o redueixin la seva eficàcia.
L'EPI haurà de ser utilitzat correctament pel beneficiari mentre subsisteixi el risc.

PROTECCIONS PER A L' APARELL AUDITIU:
Els mitjans de protecció auditiva seran seleccionats en funció de les següents activitats:
- Treballs amb utilització de dispositius d'aire comprimit
- Treballs de percussió
- Treballs d'arrancada i abrasió en recintes angostos o confinats

Quan el nivell de soroll a un lloc o àrea de treball sobrepassi el marge de seguretat establert i en tot cas, quan sigui superior a 80 Db-A, serà obligatori la utilització d'elements o aparells individuals de protecció auditiva, sense perjudici de les mides generals d'aïllament i insonorització que calgui adoptar.
Pels sorolls de molt elevada intensitat, es dotarà als treballadors que hagin de suportar-los, d'auriculars amb filtre, orelleres de coixinet, o dispositius similars.
Quan el soroll sobrepassi el llindar de seguretat normal serà obligatori l'ús de taps contra soroll, de goma, plàstic, cera mal·leable o cotó.
Les proteccions de l'aparell auditiu poden combinar-se amb les del cap i la cara, verificant la compatibilitat dels diferents elements.
Els elements de protecció auditiva, seran sempre d'ús individual.

2.- CONDICIONS DEL PROCÉS D'EXECUCIÓ
Es seguiran les recomanacions d'emmagatzematge i atenció, fixats pel fabricant.
Es reemplaçaran els elements, es netejaran, desinfectaran i es col·locaran en el lloc assignat, seguint les instruccions del fabricant.
S'emmagatzemaran en compartiments amplis i secs, amb temperatures compreses entre 15 i 25°C.
Els estocs i les entregues estaran documentades i custodiades, amb justificant de recepció i rebut, per un responsable delegat per l'emprador.



La vida útil dels EPI és limitada, podent ser deguda tant al seu desgast prematur per l'ús, com a la seva caducitat, que vindrà fixada pel termini de validesa establert pel fabricant, a partir de la seva data de fabricació (generalment estampillada a l'EPI), amb independència que hagi estat o no utilitzat.

3.- UNITAT I CRITERI D'AMIDAMENT
Es mesurarà en les unitats indicades a cada partida d'obra amb els criteris següents:
Totes les unitats d'obra inclouen en el seu preu el seu muntatge, el manteniment en condicions d'us segures durant tot el temps que l'obra les necessiti, i el seu desmuntatge i transport al lloc d'aplec si son reutilitzables, o fins a l'abocador si no es poden tornar a utilitzar.

4.- NORMATIVA DE COMPLIMENT OBLIGATORI
Ley 31/1995, de 8 de noviembre, de prevención de riesgos laborales.
Real Decreto 773/1997, de 30 de mayo, sobre disposiciones mínimas de seguridad y salud relativas a la utilización por los trabajadores de equipos de protección individual.
Real Decreto 542/2020, de 26 de mayo, por el que se modifican y derogan diferentes disposiciones en materia de calidad y seguridad industrial.
Real Decreto 159/1995, de 3 de febrero, por el que se modifica el real decreto 1407/1992, de 20 de noviembre, por el que se regula las condiciones para la comercialización y libre circulación intracomunitaria de los equipos de protección individual.
Resolución de 29 de abril de 1999, de la Dirección General de Industria y Tecnología, por la que se actualiza el anexo IV de la Resolución de 18 de marzo de 1998, de la Dirección General de Tecnología y Seguridad Industrial.
Resolución de 28 de julio de 2000, de la Dirección General de Política Tecnológica, por la que se actualiza el anexo IV de la Resolución de 29 de abril de 1999, de la Dirección General de Industria y Tecnologia.
Real Decreto 396/2006, de 31 de marzo. por el que se establecen las disposiciones mínimas de seguridad y salud aplicables a los trabajos con riesgo de exposición al amianto.

**P1 - TREBALLS PREVIS I D'IMPLANTACIÓ, PROTECCIONS INDIVIDUALS I COL·LECTIVES I MESURES PREVENTIVES**

**P14 - PROTECCIONS INDIVIDUALS**

**P147 - PROTECCIONS DEL COS**

**P147Q- - PANTALLA PER A PROTECCIÓ DE L'APARELL OCULAR (PO)**

0.- ELEMENTS QUE CONTEMPLA EL PLEC

P147Q-65M2,P147Q-65M5.

1.- DEFINICIÓ I CONDICIONS DE LES PARTIDES D'OBRA EXECUTADES
Equip destinat a ser dut o subjectat pel treballador perquè el protegeixi d'un o diversos riscos que puguin amenaçar la seva seguretat o la seva salut, així com qualsevol complement o accessori destinat a tal fi.
S'han considerat els tipus següents:
- Proteccions del cap
- Proteccions per a l'aparell ocular i la cara
- Proteccions per a l'aparell auditiu
- Proteccions per a l'aparell respiratori
- Proteccions de les extremitats superiors
- Proteccions de les extremitats inferiors
- Proteccions del cos
- Protecció del tronc
- Protecció per treball a la intempèrie
- Roba i peces de senyalització
- Protecció personal contra contactes elèctrics

Resten expressament exclosos:
- La roba de treball corrent i els uniformes que no estiguin específicament destinats a protegir la salut o la integritat física del treballador
- Es equips dels serveis de socors i salvament
- Els EPI dels militars, dels policies i de les persones dels serveis de manteniment de l'ordre
- Els EPI dels mitjans de transport per carretera

AJUNTAMENT DE LLORET DE MAR
Aquest document és una còpia simple del document electrònic original. Comprovi l'autenticitat del document a la web de tràmits de l'Ajuntament de Lloret de Mar (https://tramits.lloret.org/OAC/ValidarDocLloret.jsp?idioma=ca). Utilitzi el "Codi per a la validació" que apareix a la capçalera.

Codi Segur de Verificació: 00264c22-8ef3-47e7-beba-f05a715fd5d9
Origen: Administració
Identificador document original: ES_L01170950_2025_14748800
Data d'impressió: 28/11/2025 11:09:35
Pàgina 405 de 563

DOCUMENT
Projecte

ÒRGAN
SERVEIS CENTRALS

EXPEDIENT
13792025000013

SIGNATURES
1.- JOEL VIVES TORRENTS (TCAT), 19/11/2025 14:06
2.- Administracio Electronica. APROVACIO INICIAL AJGL 21/11/2025

- El material d'esport
- El material d'autodefensa o de dissuasió
- Els aparells portàtils per a la detecció i senyalització dels riscos i dels factors de molèstia

CARACTERÍSTIQUES GENERALS:

Els EPI hauran de proporcionar una protecció eficaç davant els riscos que motiven el seu ús, sense suposar por si mateixos o ocasionar riscos addicionals ni molèsties innecessàries. A tal fi hauran de:

- Respondre a les condiciones existents en el lloc de treball.
- Tenir en compte les condicions anatòmiques i fisiològiques així com l'estat de salut del treballador.
- Adequar-se al portador, després dels ajustaments necessaris.

Tots els equips de protecció individual han d'estar marcats per CE, tal com estableix el RD 1407/1992, de 20 de novembre, pel qual es regulen les condicions de comercialització i lliure circulació d'equips de protecció individual i modificacions posteriors.

En cas de riscos múltiples que exigeixin la utilització simultània de diversos EPI, aquests hauran de ser compatibles entre si i mantenir la seva eficàcia en relació amb el risc o riscos corresponents.

Els EPI solament poden ser utilitzats per als usos previstos pel fabricant. El responsable de la contractació del treballadors resta obligat a informar i instruir del seu ús adequat als treballadors, organitzant, si és necessari, sessions d'entrenament, especialment quan es requereixi la utilització simultània de diversos EPI, amb els següents continguts:

- Coneixement de com posar-se i treure's l'EPI
- Condicions i requisits d'emmagatzematge i manteniment per part de l'usuari
- Referència als accessoris i peces que requereixin substitucions periòdiques
- Interpretació dels pictogrames, nivell de prestacions i etiquetatge proporcionat pel fabricant

Les condicions en què l'EPI haurà de ser utilitzat es determinarà en funció de:

- La gravetat del risc
- El temps o freqüència d'exposició al risc
- Les condicions del lloc de treball
- Les prestacions del propi EPI
- Els riscos addicionals derivats de la pròpia utilització de l'EPI, que no hagin pogut evitar-se

L'ús dels EPI, en principi és personal, i solament són transferibles aquells en els que es pugui garantir la higiene i salut dels subsegüents usuaris. En aquest cas s'han de substituir les peces directament en contacte amb el cos de l'usuari i fer un tractament de rentat antisèptic.

L'EPI s'ha de col·locar i ajustar correctament, seguint les instruccions del fabricant i aplicant la formació i informació que al respecte haurà rebut l'usuari.

L'usuari amb antelació a la utilització de l'EPI haurà de comprovar l'entorn en el qual ho ha d'utilitzar.

L'EPI s'utilitzarà sense sobrepassar les limitacions previstes pel fabricant. No es permès fer modificacions i/o decoracions que redueixin les característiques físiques de l'EPI o anul·lin o redueixin la seva eficàcia.

L'EPI haurà de ser utilitzat correctament pel beneficiari mentre subsisteixi el risc.

PROTECCIONS PER A L'APARELL OCULAR I LA CARA:

La protecció de l'aparell ocular s'efectuarà mitjançant la utilització d'ulleres, pantalles transparents o viseres.

Els mitjans de protecció ocular seran seleccionats en funció de les activitats :

- Topades o impactes amb partícules o cossos sòlids.
- Acció de pols i fums.
- Projecció o esquitxada de líquids freds, calents, càustics o materials fosos.
- Substàncies perilloses per la seva intensitat o naturalesa.
- Radiacions perilloses per la seva intensitat o naturalesa.
- Enlluernament

S'han de tenir en compte els aspectes següents:

- Quan es treballi amb vapors, gasos o pols molt fina, hauran de ser completament tancades i ajustades a la cara, amb visor amb tractament anti-entelat
- En els casos d'ambients agressius de pols grossa i líquids, seran com els anteriors, però portaran incorporats botons de ventilació indirecta o tamís antiestàtic
- En els demés casos seran de muntura de tipus normal i amb proteccions laterals que podran ser perforades per a una millor ventilació.
- Quan no existeixi perill d'impactes per partícules dures, es podran fer servir ulleres de Protecció tipus panoràmiques, amb armadura de vinil flexible i amb el visor de policarbonat o acetat transparent.
- En ambients de pols fi, amb ambient xafogós o humit, el visor haurà de ser de reixeta metàl·lica (tipus picapedrer) per impedir entelament.

Les ulleres i altres elements de protecció ocular es conservaran sempre nets i s'adequaran protegits contra fregament. Seran d'ús individual i no podran ser utilitzats per diferents persones.

Els mitjans de protecció facial seran seleccionats en funció de les següents activitats:

- Treballs de soldadura, esmerilat, polit i/o tall



- Treballs de perforació i burinat
- Talla i tractament de pedres
- Manipulació de pistoles fixaclaus d'impacte
- Utilització de maquinària que generen encenalls curts
- Recollida i fragmentació de vidre, ceràmica
- Treball amb raig projector d'abrasius granulars
- Manipulació o utilització de productes àcids i alcalins, desinfectants i detergents corrosius
- Manipulació o utilització de dispositius amb raig líquid
- Activitats en un entorn de calor radiant
- Treballs que desprenen radiacions
- Treballs elèctrics en tensió, en baixa tensió

Als treballs elèctrics realitzats en proximitats de zones en tensió, l'aparell de la pantalla haurà d'estar construït amb material absolutament aïllant i el visor lleugerament enfosquit, en previsió de ceguesa per encebada intempestiva de l'arc elèctric.

Les utilitzades en previsió d'escalfor, hauran de ser de "Kevlar" o de teixit aluminitzat reflectant (l'amiant i teixits asbèstics estan totalment prohibits), amb un visor corresponent, equipat amb vidre resistent a la temperatura que haurà de suportar.

Als treballs de soldadura elèctrica es farà servir l'equip de pantalla de mà anomenada "Caixó de soldador" amb espiell de vidre fosc protegit per un altre vidre transparent, sent retràctil el fosc, per a facilitar la picada de l'escòria, i fàcilment recanviables ambdós.

No tindran cap part metàl·lica a l'exterior, amb la fi d'evitar els contactes accidentals amb la pinça de soldar.

Als llocs de soldadura elèctrica que es necessiti i als de soldadura amb gas inert (Nertal), es faran servir les pantalles de cap de tipus regulables.

Característiques dels vidres de protecció:

- Quan al treball a realitzar existeixi risc d'enlluernament, les ulleres seran de color o portaran un filtre per a garantir una absorció lumínica suficient
- En el sector de la construcció, per a la seva resistència i impossibilitat de rallat i entelament, el tipus de visor més polivalent i eficaç, acostuma a ser el de reixeta metàl·lica d'acer, tipus sedàs, tradicional de les ulleres de picapedrer

2.- CONDICIONS DEL PROCÉS D'EXECUCIÓ

Es seguiran les recomanacions d'emmagatzematge i atenció, fixats pel fabricant.

Es reemplaçaran els elements, es netejaran, desinfectaran i es col·locaran en el lloc assignat, seguint les instruccions del fabricant.

S'emmagatzemaran en compartiments amplis i secs, amb temperatures compreses entre 15 i 25°C.

Els estocs i les entregues estaran documentades i custodiades, amb justificant de recepció i rebut, per un responsable delegat per l'emprador.

La vida útil dels EPI és limitada, podent ser deguda tant al seu desgast prematur per l'ús, com a la seva caducitat, que vindrà fixada pel termini de validesa establert pel fabricant, a partir de la seva data de fabricació (generalment estampillada a l'EPI), amb independència que hagi estat o no utilitzat.

3.- UNITAT I CRITERI D'AMIDAMENT

Es mesurarà en les unitats indicades a cada partida d'obra amb els criteris següents:

Totes les unitats d'obra inclouen en el seu preu el seu muntatge, el manteniment en condicions d'us segures durant tot el temps que l'obra les necessiti, i el seu desmuntatge i transport al lloc d'aplec si son reutilitzables, o fins a l'abocador si no es poden tornar a utilitzar.

4.- NORMATIVA DE COMPLIMENT OBLIGATORI

Ley 31/1995, de 8 de noviembre, de prevención de riesgos laborales.
Real Decreto 773/1997, de 30 de mayo, sobre disposiciones mínimas de seguridad y salud relativas a la utilización por los trabajadores de equipos de protección individual.
Real Decreto 542/2020, de 26 de mayo, por el que se modifican y derogan diferentes disposiciones en materia de calidad y seguridad industrial.
Real Decreto 159/1995, de 3 de febrero, por el que se modifica el real decreto 1407/1992, de 20 de noviembre, por el que se regula las condiciones para la comercialización y libre circulación intracomunitaria de los equipos de protección individual.
Resolución de 29 de abril de 1999, de la Dirección General de Industria y Tecnología, por la que se actualiza el anexo IV de la Resolución de 18 de marzo de 1998, de la Dirección General de Tecnología y Seguridad Industrial.
Resolución de 28 de julio de 2000, de la Dirección General de Política Tecnológica, por la que se actualiza el anexo IV de la Resolución de 29 de abril de 1999, de la Dirección General de Industria y Tecnología.
Real Decreto 396/2006, de 31 de marzo. por el que se establecen las disposiciones mínimas de seguridad y salud aplicables a los trabajos con riesgo de exposición al amianto.

## P1 - TREBALLS PREVIS I D'IMPLANTACIÓ, PROTECCIONS INDIVIDUALS I COL·LECTIVES I MESURES PREVENTIVES

AJUNTAMENT DE LLORET DE MAR
Aquest document és una còpia simple del document electrònic original. Comprovi l'autenticitat del document a la web de tràmits de l'Ajuntament de Lloret de Mar (https://tramits.lloret.org/OAC/ValidarDocLloret.jsp?idioma=ca). Utilitzi el "Codi per a la validació" que apareix a la capçalera.

Codi Segur de Verificació: 00264c22-8ef3-47e7-beba-f05a715fd5d9
Origen: Administració
Identificador document original: ES_L01170950_2025_14748800
Data d'impressió: 28/11/2025 11:09:35
Pàgina 406 de 563

DOCUMENT
Projecte

ÒRGAN
SERVEIS CENTRALS

EXPEDIENT
13792025000013

SIGNATURES
1.- JOEL VIVES TORRENTS (TCAT), 19/11/2025 14:06
2.- Administracio Electronica. APROVACIO INICIAL AJGL 21/11/2025

**P14 - PROTECCIONS INDIVIDUALS**

**P147 - PROTECCIONS DEL COS**

**P147Z- - ULLERES DE SEGURETAT PER A PROTECCIÓ DE L'APARELL OCULAR (PO)**

0.- ELEMENTS QUE CONTEMPLA EL PLEC

P147Z-FITH,P147Z-FITJ.

1.- DEFINICIÓ I CONDICIONS DE LES PARTIDES D'OBRA EXECUTADES
Equip destinat a ser dut o subjectat pel treballador perquè el protegeixi d'un o diversos riscos que puguin amenaçar la seva seguretat o la seva salut, així com qualsevol complement o accessori destinat a tal fi.
S'han considerat els tipus següents:
- Proteccions del cap
- Proteccions per a l'aparell ocular i la cara
- Proteccions per a l'aparell auditiu
- Proteccions per a l'aparell respiratori
- Proteccions de les extremitats superiors
- Proteccions de les extremitats inferiors
- Proteccions del cos
- Protecció del tronc
- Protecció per treball a la intempèrie
- Roba i peces de senyalització
- Protecció personal contra contactes elèctrics
Resten expressament exclosos:
- La roba de treball corrent i els uniformes que no estiguin específicament destinats a protegir la salut o la integritat física del treballador
- Es equips dels serveis de socors i salvament
- Els EPI dels militars, dels policies i de les persones dels serveis de manteniment de l'ordre
- Els EPI dels mitjans de transport per carretera
- El material d'esport
- El material d'autodefensa o de dissuasió
- Els aparells portàtils per a la detecció i senyalització dels riscos i dels factors de molèstia
CARACTERÍSTIQUES GENERALS:
Els EPI hauran de proporcionar una protecció eficaç davant els riscos que motiven el seu ús, sense suposar por si mateixos o ocasionar riscos addicionals ni molèsties innecessàries. A tal fi hauran de:
- Respondre a les condiciones existents en el lloc de treball.
- Tenir en compte les condicions anatòmiques i fisiològiques així com l'estat de salut del treballador.
- Adequar-se al portador, després dels ajustaments necessaris.
Tots els equips de protecció individual han d'estar marcats per CE, tal com estableix el RD 1407/1992, de 20 de novembre, pel qual es regulen les condicions de comercialització i lliure circulació d'equips de protecció individual i modificacions posteriors.
En cas de riscos múltiples que exigeixin la utilització simultània de diversos EPI, aquests hauran de ser compatibles entre si i mantenir la seva eficàcia en relació amb el risc o riscos corresponents.
Els EPI solament poden ser utilitzats per als usos previstos pel fabricant. El responsable de la contractació del treballadors resta obligat a informar i instruir del seu ús adequat als treballadors, organitzant, si és necessari, sessions d'entrenament, especialment quan es requereixi la utilització simultània de diversos EPI, amb els següents continguts:
- Coneixement de com posar-se i treure's l'EPI
- Condicions i requisits d'emmagatzematge i manteniment per part de l'usuari
- Referència als accessoris i peces que requereixin substitucions periòdiques
- Interpretació dels pictogrames, nivell de prestacions i etiquetatge proporcionat pel fabricant
Les condicions en què l'EPI haurà de ser utilitzat es determinarà en funció de:
- La gravetat del risc
- El temps o freqüència d'exposició al risc
- Les condicions del lloc de treball
- Les prestacions del propi EPI
- Els riscos addicionals derivats de la pròpia utilització de l'EPI, que no hagin pogut evitar-se



L'ús dels EPI, en principi és personal, i solament són transferibles aquells en els que es pugui garantir la higiene i salut dels subsegüents usuaris. En aquest cas s'han de substituir les peces directament en contacte amb el cos de l'usuari i fer un tractament de rentat antisèptic.
L'EPI s'ha de col·locar i ajustar correctament, seguint les instruccions del fabricant i aplicant la formació i informació que al respecte haurà rebut l'usuari.
L'usuari amb antelació a la utilització de l'EPI haurà de comprovar l'entorn en el qual ho ha d'utilitzar.
L'EPI s'utilitzarà sense sobrepassar les limitacions previstes pel fabricant. No es permès fer modificacions i/o decoracions que redueixin les característiques físiques de l'EPI o anul·lin o redueixin la seva eficàcia.
L'EPI haurà de ser utilitzat correctament pel beneficiari mentre subsisteixi el risc.
PROTECCIONS PER A L'APARELL OCULAR I LA CARA:
La protecció de l'aparell ocular s'efectuarà mitjançant la utilització d'ulleres, pantalles transparents o viseres.
Els mitjans de protecció ocular seran seleccionats en funció de les activitats :
- Topades o impactes amb partícules o cossos sòlids.
- Acció de pols i fums.
- Projecció o esquitxada de líquids freds, calents, càustics o materials fosos.
- Substàncies perilloses per la seva intensitat o naturalesa.
- Radiacions perilloses per la seva intensitat o naturalesa.
- Enlluernament
S'han de tenir en compte els aspectes següents:
- Quan es treballi amb vapors, gasos o pols molt fina, hauran de ser completament tancades i ajustades a la cara, amb visor amb tractament anti-entelat
- En els casos d'ambients agressius de pols grossa i líquids, seran com els anteriors, però portaran incorporats botons de ventilació indirecta o tamís antiestàtic
- En els demés casos seran de muntura de tipus normal i amb proteccions laterals que podran ser perforades per a una millor ventilació.
- Quan no existeixi perill d'impactes per partícules dures, es podran fer servir ulleres de Protecció tipus panoràmiques, amb armadura de vinil flexible i amb el visor de policarbonat o acetat transparent.
- En ambients de pols fi, amb ambient xafogós o humit, el visor haurà de ser de reixeta metàl·lica (tipus picapedrer) per impedir entelament.
Les ulleres i altres elements de protecció ocular es conservaran sempre nets i s'adequaran protegits contra fregament. Seran d'ús individual i no podran ser utilitzats per diferents persones.
Els mitjans de protecció facial seran seleccionats en funció de les següents activitats:
- Treballs de soldadura, esmerilat, polit i/o tall
- Treballs de perforació i burinat
- Talla i tractament de pedres
- Manipulació de pistoles fixaclaus d'impacte
- Utilització de maquinària que generen encenalls curts
- Recollida i fragmentació de vidre, ceràmica
- Treball amb raig projector d'abrasius granulars
- Manipulació o utilització de productes àcids i alcalins, desinfectants i detergents corrosius
- Manipulació o utilització de dispositius amb raig líquid
- Activitats en un entorn de calor radiant
- Treballs que desprenen radiacions
- Treballs elèctrics en tensió, en baixa tensió
Als treballs elèctrics realitzats en proximitats de zones en tensió, l'aparell de la pantalla haurà d'estar construït amb material absolutament aïllant i el visor lleugerament enfosquit, en previsió de ceguesa per encebada intempestiva de l'arc elèctric.
Les utilitzades en previsió d'escalfor, hauran de ser de "Kevlar" o de teixit aluminitzat reflectant (l'amiant i teixits asbèstics estan totalment prohibits), amb un visor corresponent, equipat amb vidre resistent a la temperatura que haurà de suportar.
Als treballs de soldadura elèctrica es farà servir l'equip de pantalla de mà anomenada "Caixó de soldador" amb espiell de vidre fosc protegit per un altre vidre transparent, sent retràctil el fosc, per a facilitar la picada de l'escòria, i fàcilment recanviables ambdós.
No tindran cap part metàl·lica a l'exterior, amb la fi d'evitar els contactes accidentals amb la pinça de soldar.
Als llocs de soldadura elèctrica que es necessiti i als de soldadura amb gas inert (Nertal), es faran servir les pantalles de cap de tipus regulables.
Característiques dels vidres de protecció:
- Quan al treball a realitzar existeixi risc d'enlluernament, les ulleres seran de color o portaran un filtre per a garantir una absorció lumínica suficient
- En el sector de la construcció, per a la seva resistència i impossibilitat de rallat i entelament, el tipus de visor més polivalent i eficaç, acostuma a ser el de reixeta metàl·lica d'acer, tipus sedàs, tradicional de les ulleres de picapedrer
2.- CONDICIONS DEL PROCÉS D'EXECUCIÓ
Es seguiran les recomanacions d'emmagatzematge i atenció, fixats pel fabricant.
Es reemplaçaran els elements, es netejaran, desinfectaran i es col·locaran en el lloc

AJUNTAMENT DE LLORET DE MAR
Aquest document és una còpia simple del document electrònic original. Comprovi l'autenticitat del document a la web de tràmits de l'Ajuntament de Lloret de Mar (https://tramits.lloret.org/OAC/ValidarDocLloret.jsp?idioma=ca). Utilitzi el "Codi per a la validació" que apareix a la capçalera.

Codi Segur de Verificació: 00264c22-8ef3-47e7-beba-f05a715fd5d9
Origen: Administració
Identificador document original: ES_L01170950_2025_14748800
Data d'impressió: 28/11/2025 11:09:35
Pàgina 407 de 563

DOCUMENT
Projecte

ÒRGAN
SERVEIS CENTRALS

SIGNATURES
1.- JOEL VIVES TORRENTS (TCAT), 19/11/2025 14:06
2.- Administracio Electronica. APROVACIO INICIAL AJGL 21/11/2025

EXPEDIENT
13792025000013

assignat, seguint les instruccions del fabricant.
S'emmagatzemaran en compartiments amplis i secs, amb temperatures compreses entre 15 i 25°C.
Els estocs i les entregues estaran documentades i custodiades, amb justificant de recepció i rebut, per un responsable delegat per l'emprador.
La vida útil dels EPI és limitada, podent ser deguda tant al seu desgast prematur per l'ús, com a la seva caducitat, que vindrà fixada pel termini de validesa establert pel fabricant, a partir de la seva data de fabricació (generalment estampillada a l'EPI), amb independència que hagi estat o no utilitzat.
3.- UNITAT I CRITERI D'AMIDAMENT
Es mesurarà en les unitats indicades a cada partida d'obra amb els criteris següents:
Totes les unitats d'obra inclouen en el seu preu el seu muntatge, el manteniment en condicions d'us segures durant tot el temps que l'obra les necessiti, i el seu desmuntatge i transport al lloc d'aplec si son reutilitzables, o fins a l'abocador si no es poden tornar a utilitzar.
4.- NORMATIVA DE COMPLIMENT OBLIGATORI
Ley 31/1995, de 8 de noviembre, de prevención de riesgos laborales.
Real Decreto 773/1997, de 30 de mayo, sobre disposiciones mínimas de seguridad y salud relativas a la utilización por los trabajadores de equipos de protección individual.
Real Decreto 542/2020, de 26 de mayo, por el que se modifican y derogan diferentes disposiciones en materia de calidad y seguridad industrial.
Real Decreto 159/1995, de 3 de febrero, por el que se modifica el real decreto 1407/1992, de 20 de noviembre, por el que se regula las condiciones para la comercialización y libre circulación intracomunitaria de los equipos de protección individual.
Resolución de 29 de abril de 1999, de la Dirección General de Industria y Tecnología, por la que se actualiza el anexo IV de la Resolución de 18 de marzo de 1998, de la Dirección General de Tecnología y Seguridad Industrial.
Resolución de 28 de julio de 2000, de la Dirección General de Política Tecnológica, por la que se actualiza el anexo IV de la Resolución de 29 de abril de 1999, de la Dirección General de Industria y Tecnología.
Real Decreto 396/2006, de 31 de marzo. por el que se establecen las disposiciones mínimas de seguridad y salud aplicables a los trabajos con riesgo de exposición al amianto.

**P1 - TREBALLS PREVIS I D'IMPLANTACIÓ, PROTECCIONS INDIVIDUALS I COL·LECTIVES I MESURES PREVENTIVES**

**P14 - PROTECCIONS INDIVIDUALS**

**P148 - ROBA DE TREBALL**

**P1480- - ARMILLA DE TREBALL (PO)**

0.- ELEMENTS QUE CONTEMPLA EL PLEC

P1480-FK75.

1.- DEFINICIÓ I CONDICIONS DE LES PARTIDES D'OBRA EXECUTADES
Equip destinat a ser dut o subjectat pel treballador perquè el protegeixi d'un o diversos riscos que puguin amenaçar la seva seguretat o la seva salut, així com qualsevol complement o accessori destinat a tal fi.
S'han considerat els tipus següents:
- Proteccions del cap
- Proteccions per a l'aparell ocular i la cara
- Proteccions per a l'aparell auditiu
- Proteccions per a l'aparell respiratori
- Proteccions de les extremitats superiors
- Proteccions de les extremitats inferiors
- Proteccions del cos
- Protecció del tronc
- Protecció per treball a la intempèrie
- Roba i peces de senyalització
- Protecció personal contra contactes elèctrics
Resten expressament exclosos:
- La roba de treball corrent i els uniformes que no estiguin específicament destinats a protegir la salut o la integritat física del treballador



- Es equips dels serveis de socors i salvament
- Els EPI dels militars, dels policies i de les persones dels serveis de manteniment de l'ordre
- Els EPI dels mitjans de transport per carretera
- El material d'esport
- El material d'autodefensa o de dissuasió
- Els aparells portàtils per a la detecció i senyalització dels riscos i dels factors de molèstia
CARACTERÍSTIQUES GENERALS:
Els EPI hauran de proporcionar una protecció eficaç davant els riscos que motiven el seu ús, sense suposar por si mateixos o ocasionar riscos addicionals ni molèsties innecessàries. A tal fi hauran de:
- Respondre a les condiciones existents en el lloc de treball.
- Tenir en compte les condicions anatòmiques i fisiològiques així com l'estat de salut del treballador.
- Adequar-se al portador, després dels ajustaments necessaris.
Tots els equips de protecció individual han d'estar marcats per CE, tal com estableix el RD 1407/1992, de 20 de novembre, pel qual es regulen les condicions de comercialització i lliure circulació d'equips de protecció individual i modificacions posteriors.
En cas de riscos múltiples que exigeixin la utilització simultània de diversos EPI, aquests hauran de ser compatibles entre si i mantenir la seva eficàcia en relació amb el risc o riscos corresponents.
Els EPI solament poden ser utilitzats per als usos previstos pel fabricant. El responsable de la contractació del treballadors resta obligat a informar i instruir del seu ús adequat als treballadors, organitzant, si és necessari, sessions d'entrenament, especialment quan es requereixi la utilització simultània de diversos EPI, amb els següents continguts:
- Coneixement de com posar-se i treure's l'EPI
- Condicions i requisits d'emmagatzematge i manteniment per part de l'usuari
- Referència als accessoris i peces que requereixin substitucions periòdiques
- Interpretació dels pictogrames, nivell de prestacions i etiquetatge proporcionat pel fabricant
Les condicions en què l'EPI haurà de ser utilitzat es determinarà en funció de:
- La gravetat del risc
- El temps o freqüència d'exposició al risc
- Les condicions del lloc de treball
- Les prestacions del propi EPI
- Els riscos addicionals derivats de la pròpia utilització de l'EPI, que no hagin pogut evitar-se
L'ús dels EPI, en principi és personal, i solament són transferibles aquells en els que es pugui garantir la higiene i salut dels subsegüents usuaris. En aquest cas s'han de substituir les peces directament en contacte amb el cos de l'usuari i fer un tractament de rentat antisèptic.
L'EPI s'ha de col·locar i ajustar correctament, seguint les instruccions del fabricant i aplicant la formació i informació que al respecte haurà rebut l'usuari.
L'usuari amb antelació a la utilització de l'EPI haurà de comprovar l'entorn en el qual ho ha d'utilitzar.
L'EPI s'utilitzarà sense sobrepassar les limitacions previstes pel fabricant. No es permès fer modificacions i/o decoracions que redueixin les característiques físiques de l'EPI o anul·lin o redueixin la seva eficàcia.
L'EPI haurà de ser utilitzat correctament pel beneficiari mentre subsisteixi el risc.
PROTECCIÓ DEL TRONC:
Els mitjans de protecció del tronc seran seleccionats en funció dels riscos derivats de les activitats:
- Peces i equips de protecció:
- Manipulació o utilització de productes àcids i alcalins, desinfectants i detergents corrosius
- Treballs amb masses ardents o permanència a prop d'aquestes i en ambient calent
- Manipulació de vidre pla
- Treballs de rajat de sorra
- Treballs en cambres frigorifiques
- Roba de protecció anti-inflamable:
- Treballs de soldadura en locals exigus
- Davantals antiperforants:
- Manipulació de ferramentes de talls manuals, quan la fulla hagi d'orientar-se cap el cos.
- Davantals de cuiro i altres materials resistents a particules i guspires incandescents:
- Treballs de soldadura.
- Treballs de forja.
- Treballs de fosa i emmotllament.
ROBA I PECES DE SENYALITZACIÓ:
Els equips protectors destinats a la seguretat-senyalització de l'usuari compliran les següents característiques:
- Què no obstaculitzin la llibertat de moviments
- Què tinguin poder de retenció/evacuació del calor

AJUNTAMENT DE LLORET DE MAR
Aquest document és una còpia simple del document electrònic original. Comprovi l'autenticitat del document a la web de tràmits de l'Ajuntament de Lloret de Mar (https://tramits.lloret.org/OAC/ValidarDocLloret.jsp?idioma=ca). Utilitzi el "Codi per a la validació" que apareix a la capçalera.

Codi Segur de Verificació: 00264c22-8ef3-47e7-beba-f05a715fd5d9
Origen: Administració
Identificador document original: ES_L01170950_2025_14748800
Data d'impressió: 28/11/2025 11:09:35
Pàgina 408 de 563

DOCUMENT
Projecte

ÒRGAN
SERVEIS CENTRALS

SIGNATURES
1.- JOEL VIVES TORRENTS (TCAT), 19/11/2025 14:06
2.- Administracio Electronica. APROVACIO INICIAL AJGL 21/11/2025

EXPEDIENT
13792025000013

- Què la capacitat de transport de la suor sigui adequada
- Facilitat de ventilació
- Que siguin visibles a temps pel destinatari

La roba de protecció química es classifica d'acord amb els estàndards europeus en sis tipus de granotes. La diferència entre elles es basa principalment en l'estanquitat del seu disseny i la força del seu material contra els productes químics, ja que estan presents en forma de gas o vapor, líquids o partícules sòlides.
Tota la roba de protecció també ha de complir amb els requisits generals d'UNE EN 340:2004 sobre mides, seguretat dels materials de roba, marcatge, contingut del fullet informatiu, etc. En el cas de la roba de tipus 5 (amiant), l'estàndard de requisits es refereix, entre d'altres, a la UNE-EN ISO 13982-2:2005, que descriu un mètode de prova per determinar fuites en vestits contra aerosols de partícules fines.
El material que el forma ha de mostrar una certa resistència mecànica a l'abrasió, flexió, esquinç i perforació. Les costures també han de tenir una mínima resistència. L'objectiu d'aquesta resistència és evitar que els vestits amb molt poca resistència mecànica exposin el treballador a l'amiant si es descomponen amb poca freqüència. També hi ha requisits pel material per a una mínima resistència a la inflamació.
S'ha de segellar el vestit amb l'equip amb el qual es combina (guants, botes, màscara). Les mànigues com les cames han d'estar per sobre dels guants i les botes.
Els punys i la part inferior de les cames del vestit s'han d'ajustar.
Les costures dels vestits més eficaços són aquelles que estan recobertes o soldades per un procediment diferent d'un simple cosit.
Les solapes en cremalleres, obertures de fixació de velcro, són mesures que augmenten l'eficàcia de la protecció.
Es recomana que el vestit tipus 5 estigui equipat amb una caputxa integrada.
L'ús de roba interior de cotó augmentarà la comoditat del vestit. Si s'utilitza, quan s'elimina, s'ha d'emmagatzemar conjuntament amb PPE destinat a la descontaminació.
És molt important seleccionar la mida adequada. Només d'aquesta manera es pot minimitzar el dipòsit de pols en els plecs i garantir la comoditat de la peça.

2.- CONDICIONS DEL PROCÉS D'EXECUCIÓ

Es seguiran les recomanacions d'emmagatzematge i atenció, fixats pel fabricant.
Es reemplaçaran els elements, es netejaran, desinfectaran i es col·locaran en el lloc assignat, seguint les instruccions del fabricant.
S'emmagatzemaran en compartiments amplis i secs, amb temperatures compreses entre 15 i 25°C.
Els estocs i les entregues estaran documentades i custodiades, amb justificant de recepció i rebut, per un responsable delegat per l'emprador.
La vida útil dels EPI és limitada, podent ser deguda tant al seu desgast prematur per l'ús, com a la seva caducitat, que vindrà fixada pel termini de validesa establert pel fabricant, a partir de la seva data de fabricació (generalment estampillada a l'EPI), amb independència que hagi estat o no utilitzat.

3.- UNITAT I CRITERI D'AMIDAMENT

Es mesurarà en les unitats indicades a cada partida d'obra amb els criteris següents:
Totes les unitats d'obra inclouen en el seu preu el seu muntatge, el manteniment en condicions d'ús segures durant tot el temps que l'obra les necessiti, i el seu desmuntatge i transport al lloc d'aplec si son reutilitzables, o fins a l'abocador si no es poden tornar a utilitzar.

4.- NORMATIVA DE COMPLIMENT OBLIGATORI

Ley 31/1995, de 8 de noviembre, de prevención de riesgos laborales.
Real Decreto 773/1997, de 30 de mayo, sobre disposiciones mínimas de seguridad y salud relativas a la utilización por los trabajadores de equipos de protección individual.
Real Decreto 542/2020, de 26 de mayo, por el que se modifican y derogan diferentes disposiciones en materia de calidad y seguridad industrial.
Real Decreto 159/1995, de 3 de febrero, por el que se modifica el real decreto 1407/1992, de 20 de noviembre, por el que se regula las condiciones para la comercialización y libre circulación intracomunitaria de los equipos de protección individual.
Resolución de 29 de abril de 1999, de la Dirección General de Industria y Tecnología, por la que se actualiza el anexo IV de la Resolución de 18 de marzo de 1998, de la Dirección General de Tecnología y Seguridad Industrial.
Resolución de 28 de julio de 2000, de la Dirección General de Política Tecnológica, por la que se actualiza el anexo IV de la Resolución de 29 de abril de 1999, de la Dirección General de Industria y Tecnología.
Real Decreto 396/2006, de 31 de marzo. por el que se establecen las disposiciones mínimas de seguridad y salud aplicables a los trabajos con riesgo de exposición al amianto.

## P1 - TREBALLS PREVIS I D'IMPLANTACIÓ, PROTECCIONS INDIVIDUALS I COL·LECTIVES I MESURES PREVENTIVES

## P14 - PROTECCIONS INDIVIDUALS



## P148 - ROBA DE TREBALL

## P1487- - GRANOTA DE TREBALL (PO)

0.- ELEMENTS QUE CONTEMPLA EL PLEC

P1487-EQE2.

1.- DEFINICIÓ I CONDICIONS DE LES PARTIDES D'OBRA EXECUTADES

Equip destinat a ser dut o subjectat pel treballador perquè el protegeixi d'un o diversos riscos que puguin amenaçar la seva seguretat o la seva salut, així com qualsevol complement o accessori destinat a tal fi.
S'han considerat els tipus següents:
- Proteccions del cap
- Proteccions per a l'aparell ocular i la cara
- Proteccions per a l'aparell auditiu
- Proteccions per a l'aparell respiratori
- Proteccions de les extremitats superiors
- Proteccions de les extremitats inferiors
- Proteccions del cos
- Protecció del tronc
- Protecció per treball a la intempèrie
- Roba i peces de senyalització
- Protecció personal contra contactes elèctrics

Resten expressament exclosos:
- La roba de treball corrent i els uniformes que no estiguin específicament destinats a protegir la salut o la integritat física del treballador
- Es equips dels serveis de socors i salvament
- Els EPI dels militars, dels policies i de les persones dels serveis de manteniment de l'ordre
- Els EPI dels mitjans de transport per carretera
- El material d'esport
- El material d'autodefensa o de dissuasió
- Els aparells portàtils per a la detecció i senyalització dels riscos i dels factors de molèstia

CARACTERÍSTIQUES GENERALS:
Els EPI hauran de proporcionar una protecció eficaç davant els riscos que motiven el seu ús, sense suposar por si mateixos o ocasionar riscos addicionals ni molèsties innecessàries. A tal fi hauran de:
- Respondre a les condiciones existents en el lloc de treball.
- Tenir en compte les condicions anatòmiques i fisiològiques així com l'estat de salut del treballador.
- Adequar-se al portador, després dels ajustaments necessaris.

Tots els equips de protecció individual han d'estar marcats per CE, tal com estableix el RD 1407/1992, de 20 de novembre, pel qual es regulen les condicions de comercialització i lliure circulació d'equips de protecció individual i modificacions posteriors.
En cas de riscos múltiples que exigeixin la utilització simultània de diversos EPI, aquests hauran de ser compatibles entre si i mantenir la seva eficàcia en relació amb el risc o riscos corresponents.
Els EPI solament poden ser utilitzats per als usos previstos pel fabricant. El responsable de la contractació del treballadors resta obligat a informar i instruir del seu ús adequat als treballadors, organitzant, si és necessari, sessions d'entrenament, especialment quan es requereixi la utilització simultània de diversos EPI, amb els següents continguts:
- Coneixement de com posar-se i treure's l'EPI
- Condicions i requisits d'emmagatzematge i manteniment per part de l'usuari
- Referència als accessoris i peces que requereixin substitucions periòdiques
- Interpretació dels pictogrames, nivell de prestacions i etiquetatge proporcionat pel fabricant

Les condicions en què l'EPI haurà de ser utilitzat es determinarà en funció de:
- La gravetat del risc
- El temps o freqüència d'exposició al risc
- Les condicions del lloc de treball
- Les prestacions del propi EPI
- Els riscos addicionals derivats de la pròpia utilització de l'EPI, que no hagin pogut evitar-se

L'ús dels EPI, en principi és personal, i solament són transferibles aquells en els que es pugui garantir la higiene i salut dels subsegüents usuaris. En aquest cas s'han de substituir les peces directament en contacte amb el cos de l'usuari i fer un tractament de rentat

AJUNTAMENT DE LLORET DE MAR
Aquest document és una còpia simple del document electrònic original. Comprovi l'autenticitat del document a la web de tràmits de l'Ajuntament de Lloret de Mar (https://tramits.lloret.org/OAC/ValidarDocLloret.jsp?idioma=ca). Utilitzi el "Codi per a la validació" que apareix a la capçalera.

Codi Segur de Verificació: 00264c22-8ef3-47e7-beba-f05a715fd5d9
Origen: Administració
Identificador document original: ES_L01170950_2025_14748800
Data d'impressió: 28/11/2025 11:09:35
Pàgina 409 de 563

DOCUMENT
Projecte

ÒRGAN
SERVEIS CENTRALS

SIGNATURES
1.- JOEL VIVES TORRENTS (TCAT), 19/11/2025 14:06
2.- Administracio Electronica. APROVACIO INICIAL AJGL 21/11/2025

EXPEDIENT
13792025000013

antisèptic.
L'EPI s'ha de col·locar i ajustar correctament, seguint les instruccions del fabricant i aplicant la formació i informació que al respecte haurà rebut l'usuari.
L'usuari amb antelació a la utilització de l'EPI haurà de comprovar l'entorn en el qual ho ha d'utilitzar.
L'EPI s'utilitzarà sense sobrepassar les limitacions previstes pel fabricant. No es permès fer modificacions i/o decoracions que redueixin les característiques físiques de l'EPI o anul·lin o redueixin la seva eficàcia.
L'EPI haurà de ser utilitzat correctament pel beneficiari mentre subsisteixi el risc.
2.- CONDICIONS DEL PROCÉS D'EXECUCIÓ
Es seguiran les recomanacions d'emmagatzematge i atenció, fixats pel fabricant.
Es reemplaçaran els elements, es netejaran, desinfectaran i es col·locaran en el lloc assignat, seguint les instruccions del fabricant.
S'emmagatzemaran en compartiments amplis i secs, amb temperatures compreses entre 15 i 25°C.
Els estocs i les entregues estaran documentades i custodiades, amb justificant de recepció i rebut, per un responsable delegat per l'emprador.
La vida útil dels EPI és limitada, podent ser deguda tant al seu desgast prematur per l'ús, com a la seva caducitat, que vindrà fixada pel termini de validesa establert pel fabricant, a partir de la seva data de fabricació (generalment estampillada a l'EPI), amb independència que hagi estat o no utilitzat.
3.- UNITAT I CRITERI D'AMIDAMENT
Es mesurarà en les unitats indicades a cada partida d'obra amb els criteris següents:
Totes les unitats d'obra inclouen en el seu preu el seu muntatge, el manteniment en condicions d'us segures durant tot el temps que l'obra les necessiti, i el seu desmuntatge i transport al lloc d'aplec si son reutilitzables, o fins a l'abocador si no es poden tornar a utilitzar.
4.- NORMATIVA DE COMPLIMENT OBLIGATORI
Ley 31/1995, de 8 de noviembre, de prevención de riesgos laborales.
Real Decreto 773/1997, de 30 de mayo, sobre disposiciones mínimas de seguridad y salud relativas a la utilización por los trabajadores de equipos de protección individual.
Real Decreto 542/2020, de 26 de mayo, por el que se modifican y derogan diferentes disposiciones en materia de calidad y seguridad industrial.
Real Decreto 159/1995, de 3 de febrero, por el que se modifica el real decreto 1407/1992, de 20 de noviembre, por el que se regula las condiciones para la comercialización y libre circulación intracomunitaria de los equipos de protección individual.
Resolución de 29 de abril de 1999, de la Dirección General de Industria y Tecnología, por la que se actualiza el anexo IV de la Resolución de 18 de marzo de 1998, de la Dirección General de Tecnología y Seguridad Industrial.
Resolución de 28 de julio de 2000, de la Dirección General de Política Tecnológica, por la que se actualiza el anexo IV de la Resolución de 29 de abril de 1999, de la Dirección General de Industria y Tecnología.
Real Decreto 396/2006, de 31 de marzo. por el que se establecen las disposiciones mínimas de seguridad y salud aplicables a los trabajos con riesgo de exposición al amianto.

**P1 - TREBALLS PREVIS I D'IMPLANTACIÓ, PROTECCIONS INDIVIDUALS I COL·LECTIVES I MESURES PREVENTIVES**

**P14 - PROTECCIONS INDIVIDUALS**

**P148 - ROBA DE TREBALL**

**P148B- - PANTALONS DE TREBALL (PO)**

0.- ELEMENTS QUE CONTEMPLA EL PLEC

P148B-EQEM.

1.- DEFINICIÓ I CONDICIONS DE LES PARTIDES D'OBRA EXECUTADES
Equip destinat a ser dut o subjectat pel treballador perquè el protegeixi d'un o diversos riscos que puguin amenaçar la seva seguretat o la seva salut, així com qualsevol complement o accessori destinat a tal fi.
S'han considerat els tipus següents:
- Proteccions del cap
- Proteccions per a l'aparell ocular i la cara



- Proteccions per a l'aparell auditiu
- Proteccions per a l'aparell respiratori
- Proteccions de les extremitats superiors
- Proteccions de les extremitats inferiors
- Proteccions del cos
- Protecció del tronc
- Protecció per treball a la intempèrie
- Roba i peces de senyalització
- Protecció personal contra contactes elèctrics
Resten expressament exclosos:
- La roba de treball corrent i els uniformes que no estiguin específicament destinats a protegir la salut o la integritat física del treballador
- Es equips dels serveis de socors i salvament
- Els EPI dels militars, dels policies i de les persones dels serveis de manteniment de l'ordre
- Els EPI dels mitjans de transport per carretera
- El material d'esport
- El material d'autodefensa o de dissuasió
- Els aparells portàtils per a la detecció i senyalització dels riscos i dels factors de molèstia
CARACTERÍSTIQUES GENERALS:
Els EPI hauran de proporcionar una protecció eficaç davant els riscos que motiven el seu ús, sense suposar per si mateixos o ocasionar riscos addicionals ni molèsties innecessàries. A tal fi hauran de:
- Respondre a les condiciones existents en el lloc de treball.
- Tenir en compte les condicions anatòmiques i fisiològiques així com l'estat de salut del treballador.
- Adequar-se al portador, després dels ajustaments necessaris.
Tots els equips de protecció individual han d'estar marcats per CE, tal com estableix el RD 1407/1992, de 20 de novembre, pel qual es regulen les condicions de comercialització i lliure circulació d'equips de protecció individual i modificacions posteriors.
En cas de riscos múltiples que exigeixin la utilització simultània de diversos EPI, aquests hauran de ser compatibles entre si i mantenir la seva eficàcia en relació amb el risc o riscos corresponents.
Els EPI solament poden ser utilitzats per als usos previstos pel fabricant. El responsable de la contractació del treballadors resta obligat a informar i instruir del seu ús adequat als treballadors, organitzant, si és necessari, sessions d'entrenament, especialment quan es requereixi la utilització simultània de diversos EPI, amb els següents continguts:
- Coneixement de com posar-se i treure's l'EPI
- Condicions i requisits d'emmagatzematge i manteniment per part de l'usuari
- Referència als accessoris i peces que requereixin substitucions periòdiques
- Interpretació dels pictogrames, nivell de prestacions i etiquetatge proporcionat pel fabricant
Les condicions en què l'EPI haurà de ser utilitzat es determinarà en funció de:
- La gravetat del risc
- El temps o freqüència d'exposició al risc
- Les condicions del lloc de treball
- Les prestacions del propi EPI
- Els riscos addicionals derivats de la pròpia utilització de l'EPI, que no hagin pogut evitar-se
L'ús dels EPI, en principi és personal, i solament són transferibles aquells en els que es pugui garantir la higiene i salut dels subsegüents usuaris. En aquest cas s'han de substituir les peces directament en contacte amb el cos de l'usuari i fer un tractament de rentat antisèptic.
L'EPI s'ha de col·locar i ajustar correctament, seguint les instruccions del fabricant i aplicant la formació i informació que al respecte haurà rebut l'usuari.
L'usuari amb antelació a la utilització de l'EPI haurà de comprovar l'entorn en el qual ho ha d'utilitzar.
L'EPI s'utilitzarà sense sobrepassar les limitacions previstes pel fabricant. No es permès fer modificacions i/o decoracions que redueixin les característiques físiques de l'EPI o anul·lin o redueixin la seva eficàcia.
L'EPI haurà de ser utilitzat correctament pel beneficiari mentre subsisteixi el risc.
PROTECCIÓ PER A TREBALLS A LA INTEMPÈRIE:
Els equips protectors integral per al cos davant de les inclemències meteorològiques compliran les següents condicions:
- Què no obstaculitzin la llibertat de moviments
- Què tinguin poder de retenció/evacuació del calor
- Què la capacitat de transport de la suor sigui adequada
- Facilitat de ventilació
La superposició indiscriminada de roba d'abric entorpeix els moviments, per tal motiu és recomanable la utilització de pantalons amb pitrera i armilles, tèrmics.
2.- CONDICIONS DEL PROCÉS D'EXECUCIÓ
Es seguiran les recomanacions d'emmagatzematge i atenció, fixats pel fabricant.

AJUNTAMENT DE LLORET DE MAR
Aquest document és una còpia simple del document electrònic original. Comprovi l'autenticitat del document a la web de tràmits de l'Ajuntament de Lloret de Mar (https://tramits.lloret.org/OAC/ValidarDocLloret.jsp?idioma=ca). Utilitzi el "Codi per a la validació" que apareix a la capçalera.

Codi Segur de Verificació: 00264c22-8ef3-47e7-beba-f05a715fd5d9
Origen: Administració
Identificador document original: ES_L01170950_2025_14748800
Data d'impressió: 28/11/2025 11:09:35
Pàgina 410 de 563

DOCUMENT
Projecte

ÒRGAN
SERVEIS CENTRALS

SIGNATURES
1.- JOEL VIVES TORRENTS (TCAT), 19/11/2025 14:06
2.- Administracio Electronica. APROVACIO INICIAL AJGL 21/11/2025

EXPEDIENT
13792025000013

Es reemplaçaran els elements, es netejaran, desinfectaran i es col·locaran en el lloc assignat, seguint les instruccions del fabricant.
S'emmagatzemaran en compartiments amplis i secs, amb temperatures compreses entre 15 i 25°C.
Els estocs i les entregues estaran documentades i custodiades, amb justificant de recepció i rebut, per un responsable delegat per l'emprador.
La vida útil dels EPI és limitada, podent ser deguda tant al seu desgast prematur per l'ús, com a la seva caducitat, que vindrà fixada pel termini de validesa establert pel fabricant, a partir de la seva data de fabricació (generalment estampillada a l'EPI), amb independència que hagi estat o no utilitzat.
3.- UNITAT I CRITERI D'AMIDAMENT
Es mesurarà en les unitats indicades a cada partida d'obra amb els criteris següents:
Totes les unitats d'obra inclouen en el seu preu el seu muntatge, el manteniment en condicions d'us segures durant tot el temps que l'obra les necessiti, i el seu desmuntatge i transport al lloc d'aplec si son reutilitzables, o fins a l'abocador si no es poden tornar a utilitzar.
4.- NORMATIVA DE COMPLIMENT OBLIGATORI
Ley 31/1995, de 8 de noviembre, de prevención de riesgos laborales.
Real Decreto 773/1997, de 30 de mayo, sobre disposiciones mínimas de seguridad y salud relativas a la utilización por los trabajadores de equipos de protección individual.
Real Decreto 542/2020, de 26 de mayo, por el que se modifican y derogan diferentes disposiciones en materia de calidad y seguridad industrial.
Real Decreto 159/1995, de 3 de febrero, por el que se modifica el real decreto 1407/1992, de 20 de noviembre, por el que se regula las condiciones para la comercialización y libre circulación intracomunitaria de los equipos de protección individual.
Resolución de 29 de abril de 1999, de la Dirección General de Industria y Tecnología, por la que se actualiza el anexo IV de la Resolución de 18 de marzo de 1998, de la Dirección General de Tecnología y Seguridad Industrial.
Resolución de 28 de julio de 2000, de la Dirección General de Política Tecnológica, por la que se actualiza el anexo IV de la Resolución de 29 de abril de 1999, de la Dirección General de Industria y Tecnología.
Real Decreto 396/2006, de 31 de marzo. por el que se establecen las disposiciones mínimas de seguridad y salud aplicables a los trabajos con riesgo de exposición al amianto.

**P2 - DEMOLICIONS, ENDERROCS, MOVIMENTS DE TERRES I GESTIÓ DE RESIDUS**

**P21 - ENDERROCS, DEMOLICIONS, ARRENCADES, REPICATS I DESMUNTATGES**

**P214 - DESMUNTATGES O ENDERROCS D'ELEMENTS DE CONSTRUCCIÓ**

**P2146- - DEMOLICIÓ DE PAVIMENTS I BASES**

0.- ELEMENTS QUE CONTEMPLA EL PLEC

P2146-DJ32,P2146-DJ3Q.

1.- DEFINICIÓ I CONDICIONS DE LES PARTIDES D'OBRA EXECUTADES
Demolició d'elements de vialitat, arrencada de paviments o soleres o desmuntatge de paviments.
S'han considerat els elements següents:
- Vorada col·locada sobre terra o formigó
- Rigola de formigó o de panots col·locats sobre formigó
- Escocell de formigó
- Paviment de formigó, panots, llambordins o mescla bituminosa
En actuacions de reparació, s'han considerat els graus de dificultat següents:
- Grau de dificultat associat a la mobilitat en l'actuació: - Sense dificultat de mobilitat: actuacions en què hi ha una interferència pròpia de l'entorn on es desenvolupen.
- Amb dificultat de mobilitat: actuacions en entorns amb dificultat de mobilitat i/o amb el material aplegat lluny de la zona de treball: - Actuacions amb dificultat d'accessibilitat, per la poca mobilitat de la maquinària, per l'elevada presència de guals particulars i passos de vianants, per la impossibilitat d'ubicar una plataforma de treball lateral, per la impossibilitat d'ocupació de la calçada per fer l'aplec de materials que impliqui fer l'actuació per fases per tal de mantenir el pas de vianants i/o per estar en una zona amb tràfic rodat important - Actuacions en les què els materials estan aplegats lluny de la zona de treball per manca d'espai en la proximitat d'on s'executen les tasques.
- Grau de dificultat associat a l'àmbit de l'actuació en funció de l'amplària de la vorera,



calçada o plataforma única
- Grau de dificultat associat a la presència d'elements externs a l'actuació: - Sense afectació per serveis o elements de mobiliari urbà: actuacions sense serveis (canalitzacions d'aigua, semàfors, enllumenat, etc.) ni elements urbans de grans dimensions (marquesines, mòduls d'aparcament de bicicletes, etc.) que interfereixin (o que puguin interferir) en les tasques - Amb afectació per serveis o elements de mobiliari urbà: actuacions amb serveis (canalitzacions d'aigua, semàfors, enllumenat, etc.) o elements urbans de grans dimensions (marquesines, mòduls d'aparcament de bicicletes, etc) que interfereixen en les tasques.
- Grau de dificultat associat a l'abast de l'actuació
L'execució de la unitat d'obra inclou les operacions següents:
- Preparació de la zona de treball
- Demolició de l'element amb els mitjans adients
- Trossejament i apilada de la runa
CONDICIONS GENERALS:
Els materials han de quedar suficientment trossejats i apilats per tal de facilitar-ne la càrrega, en funció dels mitjans de què es disposin i de les condicions de transport.
Els materials han de quedar apilats i emmagatzemats en funció de l'ús a que es destinin (transport a abocador, reutilització, eliminació en obra, etc.).
Un cop acabats els treballs, la base ha de quedar neta de restes de material.
2.- CONDICIONS DEL PROCÉS D'EXECUCIÓ
No s'ha de treballar amb pluja, neu o vent superior als 60 km/h.
S'ha de seguir l'ordre de treballs previst a la DT.
El contractista ha d'elaborar un programa de treball que ha de ser aprovat per la DF abans d'iniciar els treballs, on s'ha d'especificar, com a mínim:
- Mètode d'enderroc i fases
- Estabilitat de les construccions en cada fase, apuntalaments necessaris
- Estabilitat i protecció de les construccions i elements de l'entorn i els que s'han de conservar
- Manteniment i substitució provisional dels serveis afectats pels treballs
- Mitjans d'evacuació i especificació de les zones d'abocament dels productes d'enderroc
- Cronograma dels treballs
- Pautes de control i mesures de seguretat i salut
La part per a enderrocar no ha de tenir instal·lacions en servei (aigua, gas, electricitat, etc.).
El paviment no ha de tenir conductes d'instal·lació en servei a la part per arrencar, s'han de desmuntar els aparells d'instal·lació i de mobiliari existents, així com qualsevol element que pugui destorbar la feina.
S'han de protegir els elements de servei públic que puguin resultar afectats per les obres.
La zona afectada per les obres ha de quedar convenientment senyalitzada.
L'execució dels treballs no han de produir desperfectes, molèsties o perjudicar les construccions, bens o persones de l'entorn.
S'ha d'evitar la formació de pols, pel que cal regar les parts que s'hagin de demolir i carregar.
En cas d'imprevistos (terrenys inundats, olors de gas, etc.) o quan l'enderrocament pugui afectar les construccions veïnes, s'han de suspendre les obres i avisar a la DF.
L'operació de càrrega de runa s'ha de fer amb les precaucions necessàries, per tal d'aconseguir les condicions de seguretat suficients.
S'han d'eliminar els elements que puguin entorpir els treballs de retirada i càrrega de runa.
S'ha de complir la normativa vigent en matèria mediambiental, de seguretat i salut i d'emmagatzematge i transport de productes de construcció.
3.- UNITAT I CRITERI D'AMIDAMENT
m de llargària realment enderrocada, segons les especificacions de la DT.
ENDERROC O FRESAT DE PAVIMENT:
m2 de paviment realment enderrocat, segons les especificacions de la DT.
4.- NORMATIVA DE COMPLIMENT OBLIGATORI
* Orden de 6 de febrero de 1976 por la que se aprueba el Pliego de Prescripciones Técnicas Generales para Obras de Carreteras y Puentes (PG-3).
* Orden FOM/1382/2002 de 16 de mayo, por la que se actualizan determinados artículos del pliego de prescripciones técnicas generales para obras de carreteras y puentes relativos a la construcción de explanaciones, drenajes y cimentaciones (PG-3).
* Orden de 10 de febrero de 1975, por la que se aprueba la Norma Tecnológica de la Edificación. NTE-ADD/1975: Acondicionamiento del terreno. Desmontes. Demoliciones.

**P2 - DEMOLICIONS, ENDERROCS, MOVIMENTS DE TERRES I GESTIÓ DE RESIDUS**

**P21 - ENDERROCS, DEMOLICIONS, ARRENCADES, REPICATS I DESMUNTATGES**

AJUNTAMENT DE LLORET DE MAR
Aquest document és una còpia simple del document electrònic original. Comprovi l'autenticitat del document a la web de tràmits de l'Ajuntament de Lloret de Mar (https://tramits.lloret.org/OAC/ValidarDocLloret.jsp?idioma=ca). Utilitzi el "Codi per a la validació" que apareix a la capçalera.

Codi Segur de Verificació: 00264c22-8ef3-47e7-beba-f05a715fd5d9
Origen: Administració
Identificador document original: ES_L01170950_2025_14748800
Data d'impressió: 28/11/2025 11:09:35
Pàgina 411 de 563

DOCUMENT
Projecte

ÒRGAN
SERVEIS CENTRALS

SIGNATURES
1.- JOEL VIVES TORRENTS (TCAT). 19/11/2025 14:06
2.- Administracio Electronica. APROVACIO INICIAL AJGL 21/11/2025

EXPEDIENT
1379202500013

**P214 - DESMUNTATGES O ENDERROCS D'ELEMENTS DE CONSTRUCCIÓ**

**P214W- - TALL AMB DISC EN PAVIMENT PER MARCAR LÍMIT DEMOLICIÓ**

0.- ELEMENTS QUE CONTEMPLA EL PLEC

P214W-FEMI.

1.- DEFINICIÓ I CONDICIONS DE LES PARTIDES D'OBRA EXECUTADES
Tall fet amb maquina tallajunts en un paviment que s'ha de demolir, per tal de delimitar la zona afectada, i que en fer la demolició els límits del paviment que resti siguin rectes i uniformes.
Ha d'estar feta al lloc indicat a la DT, amb les modificacions introduides al replanteig previ, aprovades per la DF.
Toleràncies d'execució:
- Replanteig: ± 10 mm
2.- CONDICIONS DEL PROCÉS D'EXECUCIÓ
No s'ha de treballar amb pluja, neu o vent superior als 60 km/h.
S'ha de seguir l'ordre de treballs previst a la DT.
El contractista ha d'elaborar un programa de treball que ha de ser aprovat per la DF abans d'iniciar els treballs, on s'ha d'especificar, com a mínim:
- Mètode d'enderroc i fases
- Estabilitat de les construccions en cada fase, apuntalaments necessaris
- Estabilitat i protecció de les construccions i elements de l'entorn i els que s'han de conservar
- Manteniment i substitució provisional dels serveis afectats pels treballs
- Mitjans d'evacuació i especificació de les zones d'abocament dels productes d'enderroc
- Cronograma dels treballs
- Pautes de control i mesures de seguretat i salut
3.- UNITAT I CRITERI D'AMIDAMENT
m de llargària realment enderrocada, segons les especificacions de la DT.
TALL DE PAVIMENT:
m de llargària executada realment, amidada segons les especificacions del projecte, comprovada i acceptada expressament per la DF.
4.- NORMATIVA DE COMPLIMENT OBLIGATORI
* Orden de 6 de febrero de 1976 por la que se aprueba el Pliego de Prescripciones Técnicas Generales para Obras de Carreteras y Puentes (PG-3).
* Orden FOM/1382/2002 de 16 de mayo, por la que se actualizan determinados artículos del pliego de prescripciones técnicas generales para obras de carreteras y puentes relativos a la construcción de explanaciones, drenajes y cimentaciones (PG-3).

**P2 - DEMOLICIONS, ENDERROCS, MOVIMENTS DE TERRES I GESTIÓ DE RESIDUS**

**P22 - MOVIMENTS DE TERRES**

**P221 - EXCAVACIONS**

**P221E- - EXCAVACIÓ DE RASA EN PRESÈNCIA DE SERVEIS**

0.- ELEMENTS QUE CONTEMPLA EL PLEC

P221E-AWDR.

1.- DEFINICIÓ I CONDICIONS DE LES PARTIDES D'OBRA EXECUTADES
Conjunt d'operacions per obrir rases i pous de fonaments, o de pas d'instal·lacions, realitzades amb mitjans mecànics o manuals, de forma continua o realitzades per dames.
Conjunt d'operacions necessàries per obrir rases i pous de fonaments realitzades amb mitjans mecànics o amb utilització d'explosius.
En actuacions de reparació, s'han considerat els graus de dificultat següents:



- Grau de dificultat associat a la mobilitat en l'actuació: - Sense dificultat de mobilitat: actuacions en què hi ha una interferència pròpia de l'entorn on es desenvolupen.
- Amb dificultat de mobilitat: actuacions en entorns amb dificultat de mobilitat i/o amb el material aplegat lluny de la zona de treball: - Actuacions amb dificultat d'accessibilitat, per la poca mobilitat de la maquinària, per l'elevada presència de guals particulars i passos de vianants, per la impossibilitat d'ubicar una plataforma de treball lateral, per la impossibilitat d'ocupació de la calçada per fer l'aplec de materials que impliqui fer l'actuació per fases per tal de mantenir el pas de vianants i/o per estar en una zona amb trànsit rodat important - Actuacions en les què els materials estan aplegats lluny de la zona de treball per manca d'espai en la proximitat d'on s'executen les tasques.
- Grau de dificultat associat a l'àmbit de l'actuació en funció de l'amplària de la vorera, calçada o plataforma única
- Grau de dificultat associat a la presència d'elements externs a l'actuació: - Sense afectació per serveis o elements de mobiliari urbà: actuacions sense serveis (canalitzacions d'aigua, semàfors, enllumenat, etc.) ni elements urbans de grans dimensions (marquesines, mòduls d'aparcament de bicicletes, etc.) que interfereixin (o que puguin interferir) en les tasques - Amb afectació per serveis o elements de mobiliari urbà: actuacions amb serveis (canalitzacions d'aigua, semàfors, enllumenat, etc.) o elements urbans de grans dimensions (marquesines, mòduls d'aparcament de bicicletes, etc) que interfereixen en les tasques.
- Grau de dificultat associat a l'abast de l'actuació
L'execució de la unitat d'obra inclou les operacions següents:
- Preparació de la zona de treball
- Situació dels punts topogràfics exteriors a l'excavació
- Replanteig de la zona a excavar i determinació de l'ordre d'execució de les dames si és el cas
- Excavació de les terres
- Càrrega de les terres sobre camió, contenidor, o formació de cavallons a la vora de la rasa, segons indiqui la partida d'obra
- Reblert i compactació de les terres en cas necessari
CONDICIONS GENERALS:
Es considera terreny fluix, el capaç de ser foradat amb pala, que té un assaig SPT < 20.
Es considera terreny compacte, el capaç de ser foradat amb pic (no amb pala), que té un assaig SPT entre 20 i 50.
Es considera terreny de trànsit, el capaç de ser foradat amb màquina o escarificadora (no amb pic), que té un assaig SPT > 50 sense rebot.
Es considera terreny no classificat, des del capaç de ser foradat amb pala, que té un assaig SPT < 20, fins al capaç de ser foradat amb màquina o escarificadora (no amb pic), que té un assaig SPT > 50 sense rebot.
Es considera roca la que pot ser foradada amb compressor (no amb màquina), que té un rebot a l'assaig SPT.
L'element excavat ha de tenir la forma i les dimensions especificades en la DT, o en el seu defecte, les que determini la DF.
El fons de l'excavació ha de quedar anivellat.
El fons de l'excavació no ha de tenir material engrunat o fluix i les esquerdes i els forats han de quedar reblerts.
Els talussos perimetrals han de ser els fixats per la DF.
Els talussos han de tenir el pendent especificat a la DT.
La qualitat de terreny del fons de l'excavació requereix l'aprovació explícita de la DF.
Toleràncies d'execució:
- Dimensions: ± 5%, ± 50 mm
- Planor: ± 40 mm/m
- Replanteig: < 0,25%, ± 100 mm
- Nivells: ± 50 mm
- Aplomat o talús de les cares laterals: ± 2°
2.- CONDICIONS DEL PROCÉS D'EXECUCIÓ
CONDICIONS GENERALS:
No s'ha de treballar amb pluja, neu o vent superior als 60 km/h.
S'han de protegir els elements de servei públic que puguin resultar afectats per les obres.
S'han d'eliminar els elements que puguin entorpir els treballs d'execució de la partida.
S'ha de seguir l'ordre dels treballs previst per la DF.
Abans de començar els treballs, es farà un replanteig previ que ha de ser aprovat per la DF.
Hi ha d'haver punts fixos de referència exteriors a la zona de treball, als quals s'hi han de referir totes les lectures topogràfiques.
Si cal fer rampes per accedir a la zona de treball, han de tenir les característiques següents:
- Amplària: >= 4,5 m
- Pendent: - Trams rectes: <= 12% - Corbes: <= 8% - Trams abans de sortir a la via de llargària >= 6 m: <= 6%
- El talús ha de ser fixat per la DF.
Cal extreure les roques suspeses, les terres i els materials amb perill de despreniment.
No s'han d'acumular terres o materials a la vora de l'excavació.
No s'ha de treballar simultàniament en zones superposades.
S'ha d'estrebar sempre que consti al projecte i quan ho determini la DF. L'estrebada ha de

AJUNTAMENT DE LLORET DE MAR
Aquest document és una còpia simple del document electrònic original. Comprovi l'autenticitat del document a la web de tràmits de l'Ajuntament de Lloret de Mar (https://tramits.lloret.org/OAC/ValidarDocLloret.jsp?idioma=ca). Utilitzi el "Codi per a la validació" que apareix a la capçalera.

Codi Segur de Verificació: 00264c22-8ef3-47e7-beba-f05a715fd5d9
Origen: Administració
Identificador document original: ES_L01170950_2025_14748800
Data d'impressió: 28/11/2025 11:09:35
Pàgina 412 de 563

DOCUMENT
Projecte

ÒRGAN
SERVEIS CENTRALS

SIGNATURES
1.- JOEL VIVES TORRENTS (TCAT), 19/11/2025 14:06
2.- Administracio Electronica. APROVACIO INICIAL AJGL 21/11/2025

EXPEDIENT
13792025000013

complir les especificacions fixades al seu plec de condicions.
S'han d'estrebar els terrenys engrunats i quan, en fondàries superiors a 1,30 m, es doni algun dels casos següents:
- S'hagi de treballar a dins
- Es treballi en una zona immediata que pugui resultar afectada per una possible esllavissada
- Hagi de quedar oberta en acabar la jornada de treball
També sempre que, per altres causes (càrregues veïnes, etc.) ho determini la DF.
S'ha de preveure un sistema de desguàs per tal d'evitar acumulació d'aigua dins l'excavació.
S'ha d'impedir l'entrada d'aigües superficials.
Si apareix aigua en l'excavació s'han de prendre les mesures necessàries per esgotar-la.
Els esgotaments s'han de fer sense comprometre l'estabilitat dels talussos i les obres veïnes, i s'han de mantenir mentre durin els treballs de fonamentació. Caldrà verificar en terrenys argilosos, si cal fer un sanejament del fons de l'excavació.
Els treballs s'han de fer de manera que molestin el minim als possibles afectats.
En cas d'imprevistos (terrenys inundats, olors de gas, restes de construccions, etc.) s'han de suspendre els treballs i avisar la DF.
S'ha d'evitar la formació de pols, pel que cal regar les parts que s'hagin de carregar.
L'operació de càrrega s'ha de fer amb les precaucions necessàries per a aconseguir unes condicions de seguretat suficients.
S'ha de complir la normativa vigent en matèria mediambiental, de seguretat i salut i d'emmagatzematge i transport de productes de construcció.
Les terres s'han de treure de dalt a baix sense soscavar-les.
L'aportació de terres per a correcció de nivells ha de ser la mínima possible, de les mateixes existents i de compacitat igual.
S'ha de tenir en compte el sentit d'estratificació de les roques.
S'han de mantenir els dispositius de desguàs necessaris, per tal de captar i reconduir els corrents d'aigua interns, en els talussos.
EXCAVACIÓ DE RASES EN PRESÈNCIA DE SERVEIS
Quan l'excavació es realitzi amb mitjans mecànics, cal que un operari extern al maquinista supervisi l'acció de la cullera o el martell, alertant de la presència de serveis.
3.- UNITAT I CRITERI D'AMIDAMENT
m3 de volum excavat segons les especificacions de la DT, amidat com a diferència entre els perfils transversals del terreny aixecats abans de començar les obres i els perfils teòrics assenyalats als plànols, amb les modificacions aprovades per la DF.
No s'ha d'abonar l'excés d'excavació que s'hagi produït sense l'autorització de la DF, ni la càrrega i el transport del material ni els treballs que calguin per a reomplir-lo.
Inclou la càrrega, allisada de talussos, esgotaments per pluja o inundació i quantes operacions faci falta per a una correcta execució de les obres.
També estan inclosos en el preu el manteniment dels camins de comunicació entre el desmunt i les zones on han d'anar les terres, la seva creació, i la seva eliminació, si s'escau.
Tan sols s'han d'abonar els esllavissaments no provocats, sempre que s'hagin observat totes les prescripcions relatives a excavacions, entibacions i voladures.
4.- NORMATIVA DE COMPLIMENT OBLIGATORI
OBRES D'EDIFICACIÓ:
Documento Básico de Seguridad estructural de cimientos DB-SE-C, parte II del CTE, aprobado por el Real Decreto 314/2006.
OBRES D'ENGINYERIA CIVIL:
* Orden de 6 de febrero de 1976 por la que se aprueba el Pliego de Prescripciones Técnicas Generales para Obras de Carreteras y Puentes (PG-3).
* Orden de 28 de septiembre de 1989 por la que se modifica el artículo 104 del Pliego de Prescripciones Técnicas Generales para Obras de Carreteras y Puentes (PG-3).
* Orden FOM/1382/2002 de 16 de mayo, por la que se actualizan determinados artículos del pliego de prescripciones técnicas generales para obras de carreteras y puentes relativos a la construcción de explanaciones, drenajes y cimentaciones (PG-3).
Real Decreto 863/1985 de 2 de abril, por el que se aprueba el Reglamento General de Normas Básicas de Seguridad Minera.
Orden de 20 de marzo de 1986 por la que se aprueban determinadas Instrucciones Técnicas complementarias relativas a los capítulos IV,V,VII,IX y X del Reglamento General de Normas Básicas de Seguridad Minera

**P2 - DEMOLICIONS, ENDERROCS, MOVIMENTS DE TERRES I GESTIÓ DE RESIDUS**

**P22 - MOVIMENTS DE TERRES**

**P221 - EXCAVACIONS**



**P221K- - EXCAVACIÓ DE CALA**

0.- ELEMENTS QUE CONTEMPLA EL PLEC

P221K-TG43.

1.- DEFINICIÓ I CONDICIONS DE LES PARTIDES D'OBRA EXECUTADES
Conjunt d'operacions necessàries per obrir rases i pous de fonaments realitzades amb mitjans mecànics o amb utilització d'explosius.
En actuacions de reparació, s'han considerat els graus de dificultat següents:
- Grau de dificultat associat a la mobilitat en l'actuació: - Sense dificultat de mobilitat: actuacions en què hi ha una interferència pròpia de l'entorn on es desenvolupen.
- Amb dificultat de mobilitat: actuacions en entorns amb dificultat de mobilitat i/o amb el material aplegat lluny de la zona de treball: - Actuacions amb dificultat d'accessibilitat, per la poca mobilitat de la maquinària, per l'elevada presència de guals particulars i passos de vianants, per la impossibilitat d'ubicar una plataforma de treball lateral, per la impossibilitat d'ocupació de la calçada per fer l'aplec de materials que impliqui fer l'actuació per fases per tal de mantenir el pas de vianants i/o per estar en una zona amb trànsit rodat important - Actuacions en les què els materials estan aplegats lluny de la zona de treball per manca d'espai en la proximitat d'on s'executen les tasques.
- Grau de dificultat associat a l'àmbit de l'actuació en funció de l'amplària de la vorera, calçada o plataforma única
- Grau de dificultat associat a la presència d'elements externs a l'actuació: - Sense afectació per serveis o elements de mobiliari urbà: actuacions sense serveis (canalitzacions d'aigua, semàfors, enllumenat, etc.) ni elements urbans de grans dimensions (marquesines, mòduls d'aparcament de bicicletes, etc.) que interfereixin (o que puguin interferir) en les tasques - Amb afectació per serveis o elements de mobiliari urbà: actuacions amb serveis (canalitzacions d'aigua, semàfors, enllumenat, etc.) o elements urbans de grans dimensions (marquesines, mòduls d'aparcament de bicicletes, etc) que interfereixen en les tasques.
- Grau de dificultat associat a l'abast de l'actuació
L'execució de la unitat d'obra inclou les operacions següents:
- Preparació de la zona de treball
- Situació dels punts topogràfics exteriors a l'excavació
- Replanteig de la zona a excavar i determinació de l'ordre d'execució de les dames si és el cas
- Excavació de les terres
- Càrrega de les terres sobre camió, contenidor, o formació de cavallons a la vora de la rasa, segons indiqui la partida d'obra
- Reblert i compactació de les terres en cas necessari
CONDICIONS GENERALS:
Es considera terreny fluix, el capaç de ser foradat amb pala, que té un assaig SPT < 20.
Es considera terreny compacte, el capaç de ser foradat amb pic (no amb pala), que té un assaig SPT entre 20 i 50.
Es considera terreny de trànsit, el capaç de ser foradat amb màquina o escarificadora (no amb pic), que té un assaig SPT > 50 sense rebot.
Es considera terreny no classificat, des del capaç de ser foradat amb pala, que té un assaig SPT < 20, fins al capaç de ser foradat amb màquina o escarificadora (no amb pic), que té un assaig SPT > 50 sense rebot.
Es considera roca la que pot ser foradada amb compressor (no amb màquina), que té un rebot a l'assaig SPT.
L'element excavat ha de tenir la forma i les dimensions especificades en la DT, o en el seu defecte, les que determini la DF.
El fons de l'excavació ha de quedar anivellat.
El fons de l'excavació no ha de tenir material engrunat o fluix i les esquerdes i els forats han de quedar reblerts.
Els talussos perimetrals han de ser els fixats per la DF.
Els talussos han de tenir el pendent especificat a la DT.
La qualitat de terreny del fons de l'excavació requereix l'aprovació explícita de la DF.
Toleràncies d'execució:
- Dimensions: ± 5%, ± 50 mm
- Planor: ± 40 mm/m
- Replanteig: < 0,25%, ± 100 mm
- Nivells: ± 50 mm
- Aplomat o talús de les cares laterals: ± 2°
2.- CONDICIONS DEL PROCÉS D'EXECUCIÓ
CONDICIONS GENERALS:
No s'ha de treballar amb pluja, neu o vent superior als 60 km/h.
S'han de protegir els elements de servei públic que puguin resultar afectats per les obres.
S'han d'eliminar els elements que puguin entorpir els treballs d'execució de la partida.

AJUNTAMENT DE LLORET DE MAR
Aquest document és una còpia simple del document electrònic original. Comprovi l'autenticitat del document a la web de tràmits de l'Ajuntament de Lloret de Mar (https://tramits.lloret.org/OAC/ValidarDocLloret.jsp?idioma=ca). Utilitzi el "Codi per a la validació" que apareix a la capçalera.

Codi Segur de Verificació: 00264c22-8ef3-47e7-beba-f05a715fd5d9
Origen: Administració
Identificador document original: ES_L01170950_2025_14748800
Data d'impressió: 28/11/2025 11:09:35
Pàgina 413 de 563

DOCUMENT
Projecte

ÒRGAN
SERVEIS CENTRALS

SIGNATURES
1.- JOEL VIVES TORRENTS (TCAT), 19/11/2025 14:06
2.- Administracio Electronica. APROVACIO INICIAL AJGL 21/11/2025

EXPEDIENT
1379202500013

S'ha de seguir l'ordre dels treballs previst per la DF.
Abans de començar els treballs, es farà un replanteig previ que ha de ser aprovat per la DF.
Hi ha d'haver punts fixos de referència exteriors a la zona de treball, als quals s'hi han de referir totes les lectures topogràfiques.
Si cal fer rampes per accedir a la zona de treball, han de tenir les característiques següents:
- Amplària: >= 4,5 m
- Pendent: - Trams rectes: <= 12% - Corbes: <= 8% - Trams abans de sortir a la via de llargària >= 6 m: <= 6%
- El talús ha de ser fixat per la DF.
La finalització de l'excavació de pous o rases per a fonaments o de lloses de fonamentació, s'ha de fer just abans de la col·locació del formigó de neteja, per mantenir la qualitat del sol.
Si això no fos possible, es deixarà una capa de 10 a 15 cm sense excavar fins al moment que es pugui formigonar la capa de neteja.
Cal extreure les roques suspeses, les terres i els materials amb perill de despreniment.
Cal extreure del fons de l'excavació qualsevol element susceptible de formar un punt de resistència local diferent de la resta, com ara roques, restes de fonaments, bosses de material tou, etc, i rebaixar el fons de l'excavació per tal que la sabata tingui un recolzament homogeni.
No s'han d'acumular terres o materials a la vora de l'excavació.
No s'ha de treballar simultàniament en zones superposades.
S'ha d'estrebar sempre que consti al projecte i quan ho determini la DF. L'estrebada ha de complir les especificacions fixades al seu plec de condicions.
S'han d'estrebar els terrenys engrunats i quan, en fondàries superiors a 1,30 m, es doni algun dels casos següents:
- S'hagi de treballar a dins
- Es treballi en una zona immediata que pugui resultar afectada per una possible esllavissada
- Hagi de quedar oberta en acabar la jornada de treball
També sempre que, per altres causes (càrregues veïnes, etc.) ho determini la DF.
S'ha de preveure un sistema de desguàs per tal d'evitar acumulació d'aigua dins l'excavació.
S'ha d'impedir l'entrada d'aigües superficials.
Si apareix aigua en l'excavació s'han de prendre les mesures necessàries per esgotar-la.
Els esgotaments s'han de fer sense comprometre l'estabilitat dels talussos i les obres veïnes, i s'han de mantenir mentre durin els treballs de fonamentació. Caldrà verificar en terrenys argilosos, si cal fer un sanejament del fons de l'excavació.
Els treballs s'han de fer de manera que molestin el mínim als possibles afectats.
En cas d'imprevistos (terrenys inundats, olors de gas, restes de construccions, etc.) s'han de suspendre els treballs i avisar la DF.
No s'ha de rebutjar cap material obtingut de l'excavació sense l'autorització expressa de la DF.
S'ha d'evitar la formació de pols, pel que cal regar les parts que s'hagin de carregar.
L'operació de càrrega s'ha de fer amb les precaucions necessàries per a aconseguir unes condicions de seguretat suficients.
S'ha de complir la normativa vigent en matèria mediambiental, de seguretat i salut i d'emmagatzematge i transport de productes de construcció.
Les terres s'han de treure de dalt a baix sense soscavar-les.
L'aportació de terres per a correcció de nivells ha de ser la mínima possible, de les mateixes existents i de compacitat igual.
S'ha de tenir en compte el sentit d'estratificació de les roques.
S'han de mantenir els dispositius de desguàs necessaris, per tal de captar i reconduir els corrents d'aigua interns, en els talussos.
3.- UNITAT I CRITERI D'AMIDAMENT
m3 de volum excavat segons les especificacions de la DT, amidat com a diferència entre els perfils transversals del terreny aixecats abans de començar les obres i els perfils teòrics assenyalats als plànols, amb les modificacions aprovades per la DF.
No s'ha d'abonar l'excés d'excavació que s'hagi produït sense l'autorització de la DF, ni la càrrega i el transport del material ni els treballs que calguin per a reomplir-lo.
Inclou la càrrega, allisada de talussos, esgotaments per pluja o inundació i quantes operacions faci falta per a una correcta execució de les obres.
També estan inclosos en el preu el manteniment dels camins de comunicació entre el desmunt i les zones on han d'anar les terres, la seva creació, i la seva eliminació, si s'escau.
Tan sols s'han d'abonar els esllavissaments no provocats, sempre que s'hagin observat totes les prescripcions relatives a excavacions, entibacions i voladures.
4.- NORMATIVA DE COMPLIMENT OBLIGATORI
OBRES D'EDIFICACIÓ:
Documento Básico de Seguridad estructural de cimientos DB-SE-C, parte II del CTE, aprobado por el Real Decreto 314/2006.



**P2 - DEMOLICIONS, ENDERROCS, MOVIMENTS DE TERRES I GESTIÓ DE RESIDUS**

**P22 - MOVIMENTS DE TERRES**

**P224 - REPÀS I PICONATGE D'ELEMENTS EXCAVATS**

**P2241- - REPÀS I PICONATGE DE RASA, ESPLANADA O CAIXA DE PAVIMENT**

0.- ELEMENTS QUE CONTEMPLA EL PLEC

P2241-52ST.

1.- DEFINICIÓ I CONDICIONS DE LES PARTIDES D'OBRA EXECUTADES
Conjunt d'operacions necessàries per a conseguir l'acabat geomètric de l'element.
S'han considerat els elements següents:
- Sòl de rasa
- Esplanada
- Caixa de paviment
L'execució de la unitat d'obra inclou les operacions següents:
- Preparació de la zona de treball (no inclou entibació)
- Situació dels punts topogràfics
- Execució del repàs
- Compactació de les terres, en el seu cas
CONDICIONS GENERALS:
El repàs s'ha de fer poc abans de completar l'element.
El fons ha de quedar horitzontal, pla i anivellat.
L'acord entre el sòl i els paraments de la rasa ha de formar un angle recte.
L'aportació de terres per a correccions de nivell ha de ser mínima, de les mateixes existents i d'igual compacitat.
Toleràncies d'execució:
- Horitzontalitat prevista: ± 20 mm/m
- Planor: ± 20 mm/m
- Nivells: ± 50 mm
2.- CONDICIONS DEL PROCÉS D'EXECUCIÓ
La qualitat del terreny després del repàs, necessita l'aprovació explícita de la DF.
En cas d'imprevistos (terrenys inundats, olors de gas, restes de construccions, etc.) s'han de suspendre els treballs i avisar la DF.
3.- UNITAT I CRITERI D'AMIDAMENT
m2 de superfície amidada segons les especificacions de la DT.
4.- NORMATIVA DE COMPLIMENT OBLIGATORI
No hi ha normativa de compliment obligatori.

**P2 - DEMOLICIONS, ENDERROCS, MOVIMENTS DE TERRES I GESTIÓ DE RESIDUS**

**P22 - MOVIMENTS DE TERRES**

**P225 - REBLERT, ESTESA I PICONATGE DE TERRES**

**P2255- - REBLIMENT I PICONATGE DE RASA**

0.- ELEMENTS QUE CONTEMPLA EL PLEC

P2255-DPIK.

1.- DEFINICIÓ I CONDICIONS DE LES PARTIDES D'OBRA EXECUTADES
Reblert, estesa i piconatge de terres o granulats en zones que per la seva extensió reduïda,

AJUNTAMENT DE LLORET DE MAR
Aquest document és una còpia simple del document electrònic original. Comprovi l'autenticitat del document a la web de tràmits de l'Ajuntament de Lloret de Mar (https://tramits.lloret.org/OAC/ValidarDocLloret.jsp?idioma=ca). Utilitzi el "Codi per a la validació" que apareix a la capçalera.

Codi Segur de Verificació: 00264c22-8ef3-47e7-beba-f05a715fd5d9
Origen: Administració
Identificador document original: ES_L01170950_2025_14748800
Data d'impressió: 28/11/2025 11:09:35
Pàgina 414 de 563

DOCUMENT
Projecte

ÒRGAN
SERVEIS CENTRALS

SIGNATURES
1.- JOEL VIVES TORRENTS (TCAT), 19/11/2025 14:06
2.- Administracio Electronica. APROVACIO INICIAL AJGL 21/11/2025

EXPEDIENT
13792025000013

per precaucions especials o per altra motiu no permeti l'ús de la maquinària amb els que normalment s'executa el terraplè.
S'han considerat els tipus següents:
- Rebliment i piconatge de rasa amb terres
- Reblert de rases amb canonades o instal·lacions amb sorra natural o sorra de reciclatge de residus de la construcció o demolicions, provenint d'una planta legalment autoritzada per al tractament d'aquests residus
- Reblert de rases i pous per a drenatges, amb graves naturals o graves de reciclatge de residus de la construcció o demolicions, provenint d'una planta legalment autoritzada per al tractament d'aquests residus
L'execució de la unitat d'obra inclou les operacions següents:
- Preparació de la zona de treball
- Situació dels punts topogràfics
- Aportació del material en cas de graves, tot-u, o granulats reciclats
- Execució del rebliment
- Humectació o dessecació, en cas necessari
- Compactació de les terres
CONDICIONS GENERALS:
Les zones del reblert son les mateixes que les definides per als terraplens: Coronament, nucli, zona exterior i fonament.
Les tongades han de tenir un gruix uniforme i han de ser sensiblement paral·leles a la rasant.
El material de cada tongada ha de tenir les mateixes característiques.
El gruix de cada tongada ha de ser l'adequat per tal d'obtenir el grau de compactació exigit amb els mitjans que es disposen.
En cap cas el grau de compactació de cada tongada ha de ser inferior al més alt que tinguin els sòls adjacents, en el mateix nivell.
La composició granulomètrica de la grava ha de complir les condicions de filtratge fixades per la DF, en funció dels terrenys adjacents i del sistema previst d'evacuació d'aigua.
Les terres han de complir les especificacions fixades al seu plec de condicions.
La composició granulomètrica del tot-u ha de complir les especificacions fixades al seu plec de condicions.
En tota la superfície s'ha d'arribar, com a mínim, al grau de compactació previst expressat com a percentatge sobre la densitat màxima obtinguda en l'assaig Pròctor Modificat (UNE 103501).
RASA:
Toleràncies d'execució:
- Planor: ± 20 mm/m
- Nivells: ± 30 mm
RASA PER A INSTAL·LACIÓ DE TUBERIES:
El reblert ha d'estar format per dues zones:
- La zona baixa a una alçària fins a 30 cm per damunt de la generatriu superior del tub
- La zona alta, la resta de la rasa
El material de la zona baixa no ha de tenir matèria orgànica. El material de la zona alta ha de ser de forma que no produeixi danys a la canonada instal·lada.
2.- CONDICIONS DEL PROCÉS D'EXECUCIÓ
CONDICIONS GENERALS:
S'han de suspendre els treballs en cas de pluja quan la temperatura ambient sigui inferior a 0°C en el cas de graves o de tot-u, o inferior a 2°C en la resta de materials.
S'han de protegir els elements de servei públic que puguin resultar afectats per les obres.
S'han d'eliminar els elements que puguin entorpir els treballs d'execució de la partida.
Hi ha d'haver punts fixos de referència exteriors a la zona de treball, als quals s'hi han de referir totes les lectures topogràfiques.
Excepte en les rases de drenatje, en la resta de casos s'ha d'eliminar els materials inestables, turba o argila tova de la base per al rebliment.
L'ampliació o recrescuda de reblerts existents s'han de preparar de forma que es garanteixi la unió amb el nou reblert.
Les zones que per la seva forma puguin retenir aigua a la seva superfície s'han de corregir abans de l'execució.
El material s'ha d'estendre per tongades successives i uniformes, sensiblement paral·leles a la rasant final, i amb un gruix <= 25 cm.
No s'ha d'estendre cap tongada fins que la inferior compleixi les condicions exigides.
El material de cada tongada ha de tenir les característiques uniformes; en cas de no ser així, es buscaria la uniformitat mesclant-los amb els mitjans adequats.
Un cop estesa la tongada, si fos necessari, s'ha d'humitejar fins arribar al contingut òptim d'humitat, de manera uniforme.
Si el grau d'humitat de la tongada és superior a l'exigit, s'ha de dessecar mitjançant l'addició i mescla de materials secs o d'altres procediments adients.
S'han de mantenir els pendents i dispositius de desguàs necessaris per tal d'evitar entollaments, sense perill d'erosió.
Després de la pluja no s'ha d'estendre una nova tongada fins que l'última s'hagi assecat bé, o s'ha d'escarificar afegint la tongada següent més seca, de forma que l'humitat resultant sigui l'adient.
En l'execució de reblerts en contacte amb estructures de contenció, les tongades situades a



ambdós costats de l'element han de quedar al mateix nivell.
Abans de la compactació cal comprovar que l'estructura amb la que estigui en contacte, ha assolit la resistència necessària.
Quan s'utilitzi corró vibratori per a compactar, ha de donar-se al final unes passades sense aplicar-hi vibració.
S'ha d'evitar el pas de vehicles per sobre de les capes en execució, fins que la compactació s'hagi completat.
S'ha de complir la normativa vigent en matèria mediambiental, de seguretat i salut i d'emmagatzematge i transport de productes de construcció.
Els treballs s'han de fer de manera que molestin el mínim als possibles afectats.
En cas d'imprevistos, s'han de suspendre les obres i avisar a la DF.
RASA PER A INSTAL·LACIÓ DE TUBERIES:
El reblert definitiu s'ha de fer un cop aprobada la instal·lació per la DF.
S'ha de compactar amb les precaucions necessàries per a no produïr moviments ni danys a la canonada instal·lada.
GRAVES PER A DRENATGES:
S'ha d'evitar l'exposició prolongada del material a la intempèrie.
El material s'ha d'emmagatzemar i d'utilitzar de forma que s'eviti la seva disgregació i contaminació. En cas de trobar zones segregades o contaminades per pols, per contacte amb la superfície de base o per inclusió de materials estranys, cal procedir a la seva eliminació.
Els treballs s'han de fer de manera que s'eviti la contaminació de la grava amb materials estranys.
Quan la tongada hagi d'estar constituïda per materials de granulometria diferent, s'ha de crear entre ells una superfície contínua de separació.
3.- UNITAT I CRITERI D'AMIDAMENT
m3 de volum amidat segons les especificacions de la DT.
La partida d'obra inclou el subministrament i aportació del material en cas de graves, tot-u o material provinent del reciclatge de residus de la construcció, i no està inclòs en cas de que es tracti de terres.
4.- NORMATIVA DE COMPLIMENT OBLIGATORI
* Orden de 6 de febrero de 1976 por la que se aprueba el Pliego de Prescripciones Técnicas Generales para Obras de Carreteras y Puentes (PG-3).
* Orden FOM/1382/2002 de 16 de mayo, por la que se actualizan determinados artículos del pliego de prescripciones técnicas generales para obras de carreteras y puentes relativos a la construcción de explanaciones, drenajes y cimentaciones (PG-3).
5.- CONDICIONS DE CONTROL D'EXECUCIÓ I DE L'OBRA ACABADA
OPERACIONS DE CONTROL:
Les tasques de control a realitzar són les següents:
- Inspecció visual de la base sobre la que s'assentarà el reblert.
- Inspecció visual del material a la descàrrega dels camions, retirant el que presenti restes de terra vegetal, matèria orgànica o pedres de grandària superior a l'admissible.
- Control de l'estesa: comprovació visual del gruix i amplada de les tongades d'execució i control de la temperatura ambient.
- Control de compactació. Es considera com a lot de control, el material compactat en un dia, corresponent a una mateixa procedència i tongada d'estesa, amb una superfície màxima de 150 m2. Es realitzaran 5 determinacions de la humitat i densitat in-situ (ASTM D 30-17).
- Assaig de placa de càrrega (DIN 18134), cada 450 m2, i al menys un cop per capa de reblert. En la zona d'aplicació de la placa es determinarà la humitat in-situ (NLT-103).
- Presa de coordenades i cotes a banda i banda i sobre l'eix de la plataforma en la coronació del reblert, i control de l'amplada de la tongada estesa, cada 20 m lineals com a màxim.
- Inspecció visual per a detectar punts baixos capaços de retenir aigua.
CRITERIS DE PRESA DE MOSTRES:
Es seguiran els criteris que en cada cas, indiqui la DF. En general, els punts de control de densitat i humitat estaran uniformement repartits en sentit longitudinal i aleatòriament distribuïts en la secció transversal de la tongada. En el cas de reblerts d'estreps o elements en els que es pugui produir una transició brusca de rigidesa, la distribució dels punts de control de compactació serà uniforme, a 50 cm dels paraments.
INTERPRETACIÓ DE RESULTATS I ACTUACIONS EN CAS D'INCOMPLIMENT:
No es podrà iniciar l'execució del reblert sense corregir els defectes observats a la base d'assentament.
Donada la rapidesa de la cadena operativa "extracció-compactació", la inspecció visual té una importància fonamental en el control dels reblerts, tant a nivell de materials com per a l'estesa.
La densitat obtinguda després de la compactació en coronació haurà de ser superior al 100 % de la màxima obtinguda en el Pròctor Modificat (UNE 103501), i del 95 % en la resta de zones. En tot cas, la densitat ha de ser >= a la de les zones contigües al replè.
El contingut d'humitat de les capes compactades no serà causa de rebuig, excepte en el cas d'utilitzar, per causes justificades, sòls amb característiques expansives amb un inflament lliure <= 5%.
El valor del mòdul d'elasticitat (segon cicle) obtingut a la placa de càrrega ha de complir les limitacions establertes al plec de condicions.
En cas d'incompliment, el contractista corregirà la capa executada, per recompactació o substitució del material. En general, es treballarà sobre tota la tongada afectada (lot), a

AJUNTAMENT DE LLORET DE MAR
Aquest document és una còpia simple del document electrònic original. Comprovi l'autenticitat del document a la web de tràmits de l'Ajuntament de Lloret de Mar (https://tramits.lloret.org/OAC/ValidarDocLloret.jsp?idioma=ca). Utilitzi el "Codi per a la validació" que apareix a la capçalera.

Codi Segur de Verificació: 00264c22-8ef3-47e7-beba-f05a715fd5d9
Origen: Administració
Identificador document original: ES_L01170950_2025_14748800
Data d'impressió: 28/11/2025 11:09:35
Pàgina 415 de 563

DOCUMENT
Projecte

ÒRGAN
SERVEIS CENTRALS

SIGNATURES
1.- JOEL VIVES TORRENTS (TCAT). 19/11/2025 14:06
2.- Administracio Electronica. APROVACIO INICIAL AJGL 21/11/2025

EXPEDIENT
13792025000013

menys que el defecte de compactació estigui clarament localitzat. Els assaigs de comprovació de la compactació s'intensificaran al doble sobre les capes corregides.
Qualsevol altre cas d'execució incorrecta serà responsabilitat del Contractista, i la seva obligació serà reparar sense cost algun els errors que hagin sorgit.

**P2 - DEMOLICIONS, ENDERROCS, MOVIMENTS DE TERRES I GESTIÓ DE RESIDUS**

**P2R - GESTIÓ DE RESIDUS I MATERIAL D'EXCAVACIÓ**

**P2R3- - TRANSPORT DE MATERIAL EXCAVAT FORA DE L'OBRA**

0.- ELEMENTS QUE CONTEMPLA EL PLEC

P2R3-HJGY.

1.- DEFINICIÓ I CONDICIONS DE LES PARTIDES D'OBRA EXECUTADES
Operacions destinades a la gestió dels residus generats en l'obra: residu de construcció o demolició o material d'excavació.
S'han considerat les operacions següents:
- Transport o càrrega i transport del residu: material procedent d'excavació o residu de construcció o demolició
- Subministrament i recollida del contenidor dels residus
CÀRREGA I TRANSPORT DE MATERIAL D'EXCAVACIÓ I RESIDUS:
L'operació de càrrega s'ha de fer amb les precaucions necessàries per a aconseguir unes condicions de seguretat suficients.
S'ha d'evitar que es barregin terres no contaminades procedents d'excavació no contaminats amb altres residus d'enderroc, o terres contaminades.
Els vehicles de transport han de portar els elements adequats a fi d'evitar alteracions perjudicials del material.
El contenidor ha d'estar adaptat al material que ha de transportar.
El trajecte que s'ha de recórrer ha de complir les condicions d'amplària lliure i de pendent adequades a la maquinària que s'utilitzi.
TRANSPORT DINS DE LA OBRA:
Transport de terres i material d'excavació o del rebaix, o residus de la construcció, entre dos punts de la mateixa obra.
Les àrees d'abocada han de ser les que defineixi el "Pla de Gestió de Residus de la Construcció i Enderrocs" de l'obra.
L'abocada s'ha de fer al lloc i amb el gruix de capa indicats al "Pla de Gestió de Residus de la Construcció i els Enderrocs" de l'obra.
Les terres han de complir les especificacions del seu plec de condicions en funció del seu ús, i cal que tinguin l'aprovació de la DF.
TRANSPORT DE MATERIAL D'EXCAVACIÓ NO CONTAMINAT A ALTRE OBRA O CENTRE DE VALORITZACIÓ:
Els materials procedents de la excavació no contaminats es poden transportar a altre obra o a una instal·lació registrada de valorització per reutilitzar-los posteriorment.
Els materials procedents d'excavació no contaminats no poden contenir materials no naturals com ara restes de formigó, ceràmica, metalls, plàstics, fustes etc.
No poden procedir de sols que hagin suportat activitats potencialment contaminants definides al Real Decreto 9/2005 de 14 de gener, o presentin indicis d'estar contaminats.
El contractista ha de lliurar al promotor un certificat on s'indiqui, com a mínim:
- Identificació del productor de les terres
- Identificació de l'obra de la qual provenen les terres i en el seu cas, el número de llicència d'obra
- Quantitat en t i m3 de terres i la seva codificació segons codi LER
- Identificació de les persones o entitats jurídiques que han rebut les terres per la seva valorització.
TRANSPORT A INSTAL.LACIÓ EXTERNA DE GESTIÓ DE RESIDUS:
El material de rebuig que el "Pla de Gestió de Residus de la Construcció i els Enderrocs" i el que la DF no accepti per a reutilitzar en obra, s'ha de transportar a una instal·lació externa autoritzada, per tal de rebre el tractament definitiu.
El contractista ha de lliurar al promotor un certificat on s'indiqui, com a mínim:
- Identificació del productor dels residus
- Identificació del posseïdor dels residus
- Identificació de l'obra de la qual prové el residu i en el seu cas, el número de llicència



d'obra
- Identificació del gestor autoritzat que ha rebut el residu i si aquest no fa la gestió de valorització o eliminació final del residu, la identificació, cal indicar també qui farà aquesta gestió
- Quantitat en t i m3 del residu gestionat i la seva codificació segons codi LER
2.- CONDICIONS DEL PROCÉS D'EXECUCIÓ
CÀRREGA I TRANSPORT DE MATERIAL D'EXCAVACIÓ I RESIDUS:
El transport s'ha de realitzar en un vehicle adequat, per al material que es desitgi transportar, proveït dels elements que calen per al seu desplaçament correcte.
El material d'excavació no contaminat que es vulgui utilitzar en reblerts a l'obra o fora de la mateixa, no s'ha de barrejar amb altres residus en cap moment.
Durant el transport s'ha de protegir el material de manera que no es produeixin pèrdues en els trajectes utilitzats.
RESIDUS DE LA CONSTRUCCIÓ:
La manipulació dels materials s'ha de fer amb les proteccions adequades a la perillositat del mateix.
3.- UNITAT I CRITERI D'AMIDAMENT
TRANSPORT DE MATERIAL D'EXCAVACIÓ O RESIDUS:
m3 de volum amidat amb el criteri de la partida d'obra d'excavació que li correspongui, incrementat amb el coeficient d'esponjament indicat en el plec de condicions tècniques, o qualsevol altre acceptat prèviament i expressament per la DF.
La unitat d'obra no inclou les despeses d'abocament ni de manteniment de l'abocador.
TERRES:
Es considera un increment per esponjament, respecte al volum teòric excavat, amb els criteris següents:
- Excavacions en terreny fluix: 15%
- Excavacions en terreny compacte: 20%
- Excavacions en terreny de trànsit: 25%
- Excavacions en roca: 25%
4.- NORMATIVA DE COMPLIMENT OBLIGATORI
Real Decreto 105/2008, de 1 de febrero, por el que se regula la producción y gestión de los residuos de construcción y demolición.
Decret Legislatiu 1/2009, de 21 de juliol, pel qual s'aprova el Text refós de la Llei reguladora dels residus.
Ley 7/2022, de 8 de abril, de residuos y suelos contaminados para una economía circular.
Orden APM/1007/2017, de 10 de octubre, sobre normas generales de valorización de materiales naturales excavados para su utilización en operaciones de relleno y obras distintas a aquéllas en las que se generaron.
Decret 89/2010, de 29 de juny, pel qual s'aprova el Programa de gestió de residus de la construcció de Catalunya (PROGROC), es regula la producció i gestió dels residus de la construcció i demolició, i el cànon sobre la deposició controlada dels residus de la construcció.
Real Decreto 553/2020, de 2 de junio, por el que se regula el traslado de residuos en el interior del territorio del Estado.
Decret 152/2017, de 17 d'octubre, sobre la classificació, la codificació i les vies de gestió dels residus a Catalunya.

**P2 - DEMOLICIONS, ENDERROCS, MOVIMENTS DE TERRES I GESTIÓ DE RESIDUS**

**P2R - GESTIÓ DE RESIDUS I MATERIAL D'EXCAVACIÓ**

**P2RA- - DISPOSICIÓ DE RESIDUS INSTAL·LACIÓ AUTORITZADA**

0.- ELEMENTS QUE CONTEMPLA EL PLEC

P2RA-IQFO.

1.- DEFINICIÓ I CONDICIONS DE LES PARTIDES D'OBRA EXECUTADES
Operacions destinades a la gestió dels residus generats en l'obra: residu de construcció o demolició o material d'excavació.
S'han considerat les operacions següents:
- Deposició del residu no reutilitzat en la instal·lació autoritzada de gestió on se li aplicarà el tractament de valorització, selecció i emmagatzematge o eliminació

AJUNTAMENT DE LLORET DE MAR
Aquest document és una còpia simple del document electrònic original. Comprovi l'autenticitat del document a la web de tràmits de l'Ajuntament de Lloret de Mar (https://tramits.lloret.org/OAC/ValidarDocLloret.jsp?idioma=ca). Utilitzi el "Codi per a la validació" que apareix a la capçalera.

Codi Segur de Verificació: 00264c22-8ef3-47e7-beba-f05a715fd5d9
Origen: Administració
Identificador document original: ES_L01170950_2025_14748800
Data d'impressió: 28/11/2025 11:09:35
Pàgina 416 de 563

DOCUMENT
Projecte

ÒRGAN
SERVEIS CENTRALS

EXPEDIENT
13792025000013

SIGNATURES
1.- JOEL VIVES TORRENTS (TCAT), 19/11/2025 14:06
2.- Administracio Electronica. APROVACIO INICIAL AJGL 21/11/2025

- Deposició controlada a dipòsit autoritzat de residus d'amiant-ciment, amb codi LER 170605.
- Deposició controlada a dipòsit autoritzat de residus d'amiant friable o en pols, amb codi LER 170601

En cas d'amiant el material s'ha de transportar a una instal·lació externa autoritzada, per tal de rebre el tractament definitiu, d'acord amb l'especificat al Pla de treball i al Pla de gestió de residus.

El contractista ha de lliurar al promotor un certificat on s'indiqui, com a mínim:

- Identificació del productor dels residus
- Identificació del posseïdor dels residus
- Identificació de l'obra de la qual prové el residu i en el seu cas, el número de llicència d'obra
- Identificació del gestor autoritzat que ha rebut el residu i si aquest no fa la gestió de valorització o eliminació final del residu, la identificació, cal indicar també qui farà aquesta gestió
- Quantitat en t i m3 del residu gestionat i la seva codificació segons codi LER

DISPOSICIÓ DE RESIDUS:

Cada fracció s'ha de dipositar al lloc adequat legalment autoritzat per a que se li apliqui el tipus de tractament especificat en la DT: valorització, emmagatzematge o eliminació.

2.- CONDICIONS DEL PROCÉS D'EXECUCIÓ

RESIDUS DE LA CONSTRUCCIÓ:

La manipulació dels materials s'ha de fer amb les proteccions adequades a la perillositat del mateix.

3.- UNITAT I CRITERI D'AMIDAMENT

DISPOSICIÓ DE RESIDUS DE CONSTRUCCIÓ O DEMOLICIO INERTS O NO ESPECIALS I DE MATERIAL D'EXCAVACIÓ:

m3 de volum de cada tipus de residu dipositat a l'abocador o centre de recollida corresponent.

DISPOSICIÓ DE RESIDUS DE CONSTRUCCIÓ O DEMOLICIÓ ESPECIALS:

kg de pes de cada tipus de residu dipositat a l'abocador o centre de recollida corresponent.

DISPOSICIÓ DE RESIDUS:

La unitat d'obra inclou totes les despeses per la disposició de cada tipus de residu al centre corresponent.

Inclou el cànon d'abocament del residu a dipòsit controlat segons el que determina la Llei 8/2008, el pagament del qual queda suspès segons la Llei 7/2011.

La empresa receptora del residu ha de facilitar al constructor la informació necessària per complimentar el certificat de disposició de residus, d'acord amb l'article 5.3 del REAL DECRETO 105/2008.

4.- NORMATIVA DE COMPLIMENT OBLIGATORI

Real Decreto 105/2008, de 1 de febrero, por el que se regula la producción y gestión de los residuos de construcción y demolición.
Decret Legislatiu 1/2009, de 21 de juliol, pel qual s'aprova el Text refós de la Llei reguladora dels residus.
Ley 7/2022, de 8 de abril, de residuos y suelos contaminados para una economía circular.
Real Decreto 108/1991, de 1 de febrero, sobre la prevención y reducción de la contaminación del medio ambiente producida por el amianto.
Llei 8/2008, del 10 de juliol, de finançament de les infraestructures de gestió dels residus i dels cànons sobre la disposició del rebuig dels residus.
Llei 7/2011, del 27 de juliol, de mesures fiscals i financeres.
Decret 89/2010, de 29 de juny, pel qual s'aprova el Programa de gestió de residus de la construcció de Catalunya (PROGROC), es regula la producció i gestió dels residus de la construcció i demolició, i el cànon sobre la deposició controlada dels residus de la construcció.
Decret 152/2017, de 17 d'octubre, sobre la classificació, la codificació i les vies de gestió dels residus a Catalunya.
Real Decreto 396/2006, de 31 de marzo. por el que se establecen las disposiciones minimas de seguridad y salud aplicables a los trabajos con riesgo de exposición al amianto.

**P9 - FERMS I PAVIMENTS**

**P93 - BASES, SOLERES I RECRESCUDES**

**P931- - BASE DE FORMIGÓ**

0.- ELEMENTS QUE CONTEMPLA EL PLEC



P931-10RJI.

1.- DEFINICIÓ I CONDICIONS DE LES PARTIDES D'OBRA EXECUTADES

Formació de subbase o base de formigó per a suport de paviment.

Es considera estesa i vibració manual la col·locació del formigó amb regle vibratori, i estesa i vibració mecànica la col·locació del formigó amb estenedora.

En actuacions de reparació, s'han considerat els graus de dificultat següents:

- Grau de dificultat associat a la mobilitat en l'actuació: - Sense dificultat de mobilitat: actuacions en què hi ha una interferència pròpia de l'entorn on es desenvolupen.
- Amb dificultat de mobilitat: actuacions en entorns amb dificultat de mobilitat i/o amb el material aplegat lluny de la zona de treball: - Actuacions amb dificultat d'accessibilitat, per la poca mobilitat de la maquinària, per l'elevada presència de guals particulars i passos de vianants, per la impossibilitat d'ubicar una plataforma de treball lateral, per la impossibilitat d'ocupació de la calçada per fer l'aplec de materials que impliqui fer l'actuació per fases per tal de mantenir el pas de vianants i/o per estar en una zona amb tràfic rodat important - Actuacions en les què els materials estan aplegats lluny de la zona de treball per manca d'espai en la proximitat d'on s'executen les tasques.
- Grau de dificultat associat a l'àmbit de l'actuació en funció de l'amplària de la vorera, calçada o plataforma única
- Grau de dificultat associat a la presència d'elements externs a l'actuació: - Sense afectació per serveis o elements de mobiliari urbà: actuacions sense serveis (canalitzacions d'aigua, semàfors, enllumenat, etc.) ni elements urbans de grans dimensions (marquesines, mòduls d'aparcament de bicicletes, etc.) que interfereixin (o que puguin interferir) en les tasques - Amb afectació per serveis o elements de mobiliari urbà: actuacions amb serveis (canalitzacions d'aigua, semàfors, enllumenat, etc.) o elements urbans de grans dimensions (marquesines, mòduls d'aparcament de bicicletes, etc) que interfereixen en les tasques.
- Grau de dificultat associat a l'abast de l'actuació

L'execució de la unitat d'obra inclou les operacions següents:

- Preparació i comprovació de la superfície d'assentament
- Muntatge d'encofrats
- Col·locació d'armadures si es el cas
- Col·locació del formigó
- Execució de junts de dilatació i formigonament
- Protecció del formigó fresc i curat
- Desmuntatge dels encofrats

CONDICIONS GENERALS:

La superfície acabada ha d'estar reglejada.

No ha de tenir esquerdes ni discontinuïtats.

Ha de formar una superfície plana amb una textura uniforme i s'ha d'ajustar a les alineacions i a les rasants previstes.

Ha de tenir junts de dilatació fets a distàncies no superiors a 25 m; han de ser de 2 cm d'amplària i han d'estar plens d'un material flexible.

Els junts de formigonat han de ser de tot el gruix i s'ha de procurar de fer-los coincidir amb els junts de retracció.

La resistència característica del formigó es comprovarà d'acord amb l'article 57 del CODI ESTRUCTURAL.

Toleràncies d'execució:

- Gruix: - 15 mm
- Nivell: ± 10 mm

2.- CONDICIONS DEL PROCÉS D'EXECUCIÓ

El formigonament s'ha de fer a una temperatura ambient entre 5°C i 40°C.

S'han d'aturar els treballs quan la pluja pugui llevar la capa superficial del formigó fresc.

S'ha de vibrar fins aconseguir una massa compacta i sense que es produeixin segregacions.

Durant l'adormiment i fins que s'aconsegueixi el 70% de la resistència prevista, s'ha de mantenir humida la superfície del formigó amb els mitjans necessaris segons el tipus de ciment utilitzat i les condicions climatològiques del lloc.

Aquest procés ha de durar com a mínim:

- 15 dies en temps calorós i sec
- 7 dies en temps humit

La capa no s'ha de trepitjar durant les 24 h següents a la seva formació.

3.- UNITAT I CRITERI D'AMIDAMENT

m3 de volum amidat segons les especificacions de la DT si no s'indica el gruix.

m2 de superfície amidat segons les especificacions de la DT si s'indica el gruix.

4.- NORMATIVA DE COMPLIMENT OBLIGATORI

Real Decreto 470/2021, de 29 de junio, por el que se aprueba el Código Estructural.

AJUNTAMENT DE LLORET DE MAR
Aquest document és una còpia simple del document electrònic original. Comprovi l'autenticitat del document a la web de tràmits de l'Ajuntament de Lloret de Mar (https://tramits.lloret.org/OAC/ValidarDocLloret.jsp?idioma=ca). Utilitzi el "Codi per a la validació" que apareix a la capçalera.

Codi Segur de Verificació: 00264c22-8ef3-47e7-beba-f05a715fd5d9
Origen: Administració
Identificador document original: ES_L01170950_2025_14748800
Data d'impressió: 28/11/2025 11:09:35
Pàgina 417 de 563

DOCUMENT
Projecte

ÒRGAN
SERVEIS CENTRALS

SIGNATURES
1.- JOEL VIVES TORRENTS (TCAT), 19/11/2025 14:06
2.- Administracio Electronica. APROVACIO INICIAL AJGL 21/11/2025

EXPEDIENT
13792025000013

**P9 - FERMS I PAVIMENTS**

**P9E - PAVIMENTS DE PANOT I RAJOLA HIDRÀULICA**

**P9E1- - PAVIMENT DE PANOT**

0.- ELEMENTS QUE CONTEMPLA EL PLEC

P9E1-DMYR.

1.- DEFINICIÓ I CONDICIONS DE LES PARTIDES D'OBRA EXECUTADES
Formació de paviments de panot.
S'han considerat els casos següents:
- Paviments de panot col·locats a l'estesa amb sorra-ciment, amb o sense suport de 3 cm de sorra
- Paviments de panot col·locats a truc de maceta amb morter, amb o sense suport de 3 cm de sorra
En actuacions de reparació, s'han considerat els graus de dificultat següents:
- Grau de dificultat associat a la mobilitat en l'actuació: - Sense dificultat de mobilitat: actuacions en què hi ha una interferència pròpia de l'entorn on es desenvolupen.
- Amb dificultat de mobilitat: actuacions en entorns amb dificultat de mobilitat i/o amb el material aplegat lluny de la zona de treball: - Actuacions amb dificultat d'accessibilitat, per la poca mobilitat de la maquinària, per l'elevada presència de guals particulars i passos de vianants, per la impossibilitat d'ubicar una plataforma de treball lateral, per la impossibilitat d'ocupació de la calçada per fer l'aplec de materials que impliqui fer l'actuació per fases per tal de mantenir el pas de vianants i/o per estar en una zona amb tràfic rodat important - Actuacions en les què els materials estan aplegats lluny de la zona de treball per manca d'espai en la proximitat d'on s'executen les tasques.
- Grau de dificultat associat a l'àmbit de l'actuació en funció de l'amplària de la vorera, calçada o plataforma única
- Grau de dificultat associat a la presència d'elements externs a l'actuació: - Sense afectació per serveis o elements de mobiliari urbà: actuacions sense serveis (canalitzacions d'aigua, semàfors, enllumenat, etc.) ni elements urbans de grans dimensions (marquesines, mòduls d'aparcament de bicicletes, etc.) que interfereixin (o que puguin interferir) en les tasques - Amb afectació per serveis o elements de mobiliari urbà: actuacions amb serveis (canalitzacions d'aigua, semàfors, enllumenat, etc.) o elements urbans de grans dimensions (marquesines, mòduls d'aparcament de bicicletes, etc) que interfereixen en les tasques.
- Grau de dificultat associat a l'abast de l'actuació
L'execució de la unitat d'obra inclou les operacions següents:
En la col·locació a l'estesa amb sorra-ciment:
- Preparació i comprovació de la superfície d'assentament
- Col·locació de la capa de sorra, en el seu cas
- Col·locació de la sorra-ciment
- Col·locació de les peces de panot
- Humectació de la superfície
- Confecció i col·locació de la beurada
En la col·locació a truc de maceta amb morter:
- Preparació i comprovació de la superfície d'assentament
- Col·locació de la capa de sorra, en el seu cas
- Col·locació de la capa de morter
- Humectació de les peces per col·locar
- Col·locació de les peces
- Humectació de la superfície
- Confecció i col·locació de la beurada
CONDICIONS GENERALS:
El paviment ha de formar una superfície plana,sense resalts entre peces, uniforme i s'ha d'ajustar a les alineacions i a les rasants previstes.
En el paviment no hi ha d'haver peces escantonades, taques ni d'altres defectes superficials.
Les peces han d'estar col·locades a tocar i alineades.
Les peces han de quedar ben assentades, amb la cara més polida o més ample a dalt.
Les peces han d'estar disposades formant alineacions rectes, segons l'especejament definit en la DT.
Excepte en les zones classificades com d'ús restringit pel CTE no s'admetran les discontinuïtats següents en el propi paviment ni en els encontres d'aquest amb altres elements:
- Imperfeccions o irregularitats que suposin una diferència de nivell de més de 6 mm
- Els desnivells que no superin els 50 mm s'han de resoldre amb una pendent que no excedeixi del 25%



- En les zones interiors de circulació de persones, no presentarà perforacions o forats pels que es pugui introduir una esfera de 15 mm de diàmetre
Els acords del paviment han de quedar fets contra les voreres o els murets.
Ha de tenir junts laterals de contracció cada 25 m2, de 2 cm de gruix, segellats amb sorra.
Aquests junts han d'estar el més aprop possible dels junts de contracció de la base.
Els junts que no siguin de contracció han de quedar plens de beurada de ciment pòrtland.
Pendent transversal: >= 2%
Toleràncies d'execució:
- Nivell: ± 10 mm
- Planor: ± 4 mm/2 m
- Rectitud dels junts: ± 3 mm/2 m
- Replanteig: ± 10 mm
2.- CONDICIONS DEL PROCÉS D'EXECUCIÓ
S'han de col·locar començant per les vorades o els murets.
Una vegada col·locades les peces s'ha d'estendre la beurada.
No s'ha de trepitjar després d'haver-se abeurat, fins al cap de 24 h a l'estiu i 48 h a l'hivern.
COL·LOCACIÓ AMB MORTER I JUNTS REBLERTS AMB BEURADA:
S'han de suspendre els treballs quan la temperatura sigui < 5°C.
Les peces per col·locar han de tenir la humitat necessària per tal que no absorbeixin l'aigua del morter.
3.- UNITAT I CRITERI D'AMIDAMENT
m2 de superfície executada d'acord amb les especificacions de la DT, amb deducció de la superfície corresponent a obertures interiors, d'acord amb els criteris següents:
- Obertures <= 1,5 m2: No es dedueixen
- Obertures > 1,5 m2: Es dedueix el 100%
Aquests criteris inclouen l'acabament específic dels acords a les vores, sense que comporti l'ús de materials diferents d'aquells que normalment conformen la unitat.
4.- NORMATIVA DE COMPLIMENT OBLIGATORI
PAVIMENT COL·LOCAT SOBRE MORTER O LLIT DE SORRA
No hi ha normativa de compliment obligatori.
5.- CONDICIONS DE CONTROL D'EXECUCIÓ I DE L'OBRA ACABADA
CONTROL D'EXECUCIÓ. OPERACIONS DE CONTROL:
Els punts de control més destacables són els següents:
- Control d'execució i acabats de la base de formigó sobre la que es col·loquen les peces de panot.
- Control de l'aspecte de les peces abans de la seva col·locació.
- Inspecció del procés d'execució, d'acord a les indicacions del plec.
- Comprovació topogràfica de les alineacions i condicions generals d'acabat.
CONTROL DE L'OBRA ACABADA. OPERACIONS DE CONTROL:
- Inspecció visual de la unitat acabada.
- Comprovació topogràfica de les alineacions i condicions generals d'acabat.
CRITERIS DE PRESA DE MOSTRES:
Els controls s'han de fer segons les indicacions de la DF.
CONTROL D'EXECUCIÓ. INTERPRETACIÓ DE RESULTATS I ACTUACIONS EN CAS D'INCOMPLIMENT:
Correcció per part del contractista, dels defectes de col·locació segons les instruccions de la DF.
CONTROL DE L'OBRA ACABADA. INTERPRETACIÓ DE RESULTATS I ACTUACIONS EN CAS D'INCOMPLIMENT:
Correcció per part del contractista de les irregularitats observades.

**P9 - FERMS I PAVIMENTS**

**P9H - PAVIMENTS DE MESCLA BITUMINOSA**

**P9H5- - PAVIMENT DE MESCLA BITUMINOSA CONTÍNUA EN CALENT**

0.- ELEMENTS QUE CONTEMPLA EL PLEC

P9H5-E84C.

1.- DEFINICIÓ I CONDICIONS DE LES PARTIDES D'OBRA EXECUTADES
Mescla bituminosa tipus formigó bituminós, resultat de la combinació d'un betum asfàltic, granulats amb granulometria continua, pols mineral, i eventualment additius, de manera que

AJUNTAMENT DE LLORET DE MAR
Aquest document és una còpia simple del document electrònic original. Comprovi l'autenticitat del document a la web de tràmits de l'Ajuntament de Lloret de Mar (https://tramits.lloret.org/OAC/ValidarDocLloret.jsp?idioma=ca). Utilitzi el "Codi per a la validació" que apareix a la capçalera.

Codi Segur de Verificació: 00264c22-8ef3-47e7-beba-f05a715fd5d9
Origen: Administració
Identificador document original: ES_L01170950_2025_14748800
Data d'impressió: 28/11/2025 11:09:35
Pàgina 418 de 563

DOCUMENT
Projecte

ÒRGAN
SERVEIS CENTRALS

SIGNATURES
1.- JOEL VIVES TORRENTS (TCAT), 19/11/2025 14:06
2.- Administracio Electronica. APROVACIO INICIAL AJGL 21/11/2025

EXPEDIENT
13792025000013

totes les partícules del granulat quedin recobertes per una pel·lícula homogènia de lligant, fabricada, col·locada i compactada, a una temperatura molt superior a la d'ambient.
En actuacions de reparació, s'han considerat els graus de dificultat següents:
- Grau de dificultat associat a la mobilitat en l'actuació: - Sense dificultat de mobilitat: actuacions en què hi ha una interferència pròpia de l'entorn on es desenvolupen.
- Amb dificultat de mobilitat: actuacions en entorns amb dificultat de mobilitat i/o amb el material aplegat lluny de la zona de treball: - Actuacions amb dificultat d'accessibilitat, per la poca mobilitat de la maquinària, per l'elevada presència de guals particulars i passos de vianants, per la impossibilitat d'ubicar una plataforma de treball lateral, per la impossibilitat d'ocupació de la calçada per fer l'aplec de materials que impliqui fer l'actuació per fases per tal de mantenir el pas de vianants i/o per estar en una zona amb tràfic rodat important - Actuacions en les què els materials estan aplegats lluny de la zona de treball per manca d'espai en la proximitat d'on s'executen les tasques.
- Grau de dificultat associat a l'àmbit de l'actuació en funció de l'amplària de la vorera, calçada o plataforma única
- Grau de dificultat associat a la presència d'elements externs a l'actuació: - Sense afectació per serveis o elements de mobiliari urbà: actuacions sense serveis (canalitzacions d'aigua, semàfors, enllumenat, etc.) ni elements urbans de grans dimensions (marquesines, mòduls d'aparcament de bicicletes, etc.) que interfereixin (o que puguin interferir) en les tasques - Amb afectació per serveis o elements de mobiliari urbà: actuacions amb serveis (canalitzacions d'aigua, semàfors, enllumenat, etc.) o elements urbans de grans dimensions (marquesines, mòduls d'aparcament de bicicletes, etc) que interfereixen en les tasques.
- Grau de dificultat associat a l'abast de l'actuació
L'execució de la unitat d'obra inclou les operacions següents:
- Estudi de la mescla i obtenció de la fórmula de treball i aprovació d'aquesta per la DO
- Realització del tram de prova i aprovació d'aquest per la DO
- Comprovació de la superfície d'assentament
- Extensió de la mescla
- Compactació de la mescla
- Execució de junts de construcció
- Protecció del paviment acabat
CONDICIONS GENERALS:
La superfície acabada ha de ser de textura homogènia, uniforme i sense segregacions.
S'ha d'ajustar als perfils previstos, en la seva rasant, gruix i amplària.
Ha de tenir el pendent transversal que s'especifiqui a la DT.
La densitat obtinguda segons s'indica en l'apartat 542.9.3.2.1 del PG-3 no ha de ser inferior als valors següents:
- Capes de gruix >= 6 cm: 98%
- Capes de gruix < 6 cm: 97%
L'Índex de Regularitat Internacional (IRI), segons NLT 330, PG-3/75 MD-11/00/(FOM 2523/2014), obtingut segons l'indicat en l'apartat 542.9.4 del PG-3 ha de complir els valors de les taules 542.14.a o 542.14.b del PG-3.
En capes de rodadura la macrotextura superficial obtinguda amb el mètode volumètric (UNE-EN 13036-1) i la resistència al lliscament transversal (UNE 41201 IN) han de ser iguals o mes grans que els valors de la taula 542.15 del PG 3.
Toleràncies d'execució:
- Amplària del semiperfil: No s'admeten amplàries inferiors a les teòriques
Nivell de les capes intermitges i de rodadura: ± 10 mm
Nivell de la capa base: ± 15 mm
- Gruix de la capa: No s'admeten gruixos inferiors al teòrics
2.- CONDICIONS DEL PROCÉS D'EXECUCIÓ
L'equip de treball, central de fabricació, mitjans de transport, equip d'estesa i equip de compactació, ha de complir les especificacions de l'article 542.4 del PG-3.
S'ha de realitzar un tram de prova, amb una longitud no inferior a la definida en el Plec de Prescripcions Tècniques Particulars. La DF ha de determinar si es pot acceptar la realització del tram de prova com a part integrant de l'obra en construcció.
A la vista dels resultats obtinguts, el Director d'Obra ha de definir si és acceptable o no la fórmula de treball i si són acceptables o no els equips proposats pel Contractista.
Durant l'execució del tram de prova s'ha d'analitzar la correspondència, al seu cas, entre els mètodes de control de la dosificació del lligant hidrocarbonat i de la densitat in situ establerts als Plecs de Prescripcions Tècniques Particulars, i altres mètodes ràpids de control.
Excepte autorització expressa del Director d'Obra, s'han de suspendre els treballs quan la temperatura ambient a l'ombra sigui inferior a 5°C, excepte si el gruix de la capa a estendre fos inferior a 5 cm, en aquest cas el límit serà de 8°C. Amb vent intens, després de gelades o a taulers d'estructures, la DF ha de poder augmentar aquests límits, en funció dels resultats de compactació obtinguts. Tampoc es permet la posada a l'obra en cas de precipitacions atmosfèriques.
La capa no s'ha d'estendre fins que s'hagi comprovat que la superfície sobre la que ha d'assentar-se té les condicions de qualitat i formes previstes, amb les toleràncies establertes. Si en aquesta superfície hi ha defectes o irregularitats que excedeixen les tolerables, s'han de corregir abans de l'execució de la partida d'obra, d'acord amb les instruccions de la DF.



La regularitat superficial de la capa sobre la que s'ha d'estendre la mescla, ha de complir l'indicat als articles 510 i 513 del PG-3. Sobre aquesta capa s'ha d'haver aplicat un reg d'imprimació o d'adherència, que ha de complir l'especificat en els articles 530 ó 531 del PG-3.
Si la superfície estigués constituïda per un paviment hidrocarbonat, i aquest fos heterogeni, s'hauran d'eliminar mitjançant fressat els sobrants de lligant i segellar les zones massa permeables, segons les instruccions del Director d'Obra. Es comprovarà especialment que transcorregut el termini de trencament del lligant dels tractaments aplicats, no queden restes d'aigua a la superfície. També, si ha passat mol temps des de la aplicació, es verificarà que la seva capacitat d'unió amb la mescla bituminosa no ha disminuït de forma perjudicial; en caso contrari, el Director de las Obres podrà ordenar la execució d'un reg d'adherència addicional.
L'estesa de la mescla s'ha de fer mecànicament començant per la vora inferior de la capa i amb la major continuïtat possible, per franges horitzontals. L'amplària de les franges s'ha d'estudiar per a que hi hagi el menor nombre de junts possible.
Després d'haver estès i compactat una franja, s'ha d'estendre la següent mentre la vora de la primera es trobi encara calent i en condicions de ser compactada; en cas contrari s'ha d'executar un junt longitudinal.
L'estenedora s'ha de regular de forma que la superfície de la capa estesa resulti llisa i uniforme, sense segregacions ni arrossegaments, i amb un gruix tal que, un cop compactada, s'ajusti a la rasant i secció transversal indicades a la DT del Projecte, amb les toleràncies indicades a l'epígraf 542.7.2 del PG 3.
L'estesa s'ha de fer amb la major continuïtat possible, ajustant la velocitat de l'estenedora a la producció de la central de fabricació de manera que aquella no s'aturi. En cas de parada, es comprovarà que la temperatura de la mescla a estendre, en la tolva de l'estenedora i a sota d'aquesta, no baixi de la prescrita en la fórmula de treball per a l'inici de compactació, en cas contrari cal executar un junt transversal.
En obres sense manteniment de la circulació, per a carreteres amb calçades separades amb superfícies a estendre superiors a 70 000 m2, es realitzarà la extensió de qualsevol capa bituminosa a ample complet, treballant si fos necessari amb 2 o mes estenedores lleugerament desfasades, evitant junts longitudinals. A la resta de situacions, després d'haver estes i compactat una franja, s'estendrà la següent mentre la vora de la primera estigui encara calenta i en condicions de ser compactada; en caso contrario, s'executarà un junt longitudinal.
La compactació s'ha de fer segons el pla aprovat per la DO en funció dels resultats del tram de proves fins que se assoleixi la densitat especificada a l'epígraf 542.7.1. S'haurà de fer a la temperatura mes alta possible sense superar la màxima prescrita a la fórmula de treball i sense que es produeixin desplaçaments de la mescla estesa, i es continuarà, mentre la mescla estigui en condicions de ser compactada i la seva temperatura no sigui inferior a la mínima prescrita a la fórmula de treball.
En mescles bituminoses fabricades amb betums millorats o modificats amb cautxú i en mescles bituminoses amb addició de cautxú, es continuarà obligatòriament el procés de compactació fins que la temperatura de la mescla baixi de la mínima establerta a la fórmula de treball, encara que s'hages assolit prèviament la densitat especificada a l'epígraf 542.7.1.
La compactació s'ha de fer longitudinalment, de manera continua i sistemàtica. Si l'estesa de la mescla bituminosa es fa per franges, en compactar una d'aquestes s'ha d'ampliar la zona de compactació per tal que inclogui 15 cm de l'anterior, com a mínim.
Els corrons han de portar la seva roda motriu del costat més pròxim a l'estenedora; els seus canvis de direcció s'han de fer sobre la mescla que ja s'ha compactat, i els seus canvis de sentit s'han de fer amb suavitat. S'ha de cuidar que els elements de compactació estiguin nets i, si és precís, humits.
En el cas en que hi hagi junts, s'ha de procurar que els junts transversals de capes sobreposades quedin a un mínim de 5 m un de l'altra, i que els longitudinals quedin desplaçades a un mínim de 15 cm un de l'altra.
A l'estendre franges longitudinals contigües, si la temperatura de l'estesa en primer lloc no fos superior al mínim fixat en la fórmula de treball per acabar la compactació, la vora d'aquesta franja s'ha de tallar verticalment, deixant al descobert una superfície plana i vertical. Se li ha d'aplicar una capa uniforme i lleugera de reg d'adherència segons l'article 531 del PG 3, deixant trencar l'emulsió suficientment. A continuació, s'ha d'escalfar el junt i estendre la següent franja contra ella.
Els junts transversals en capes de rodadura s'han de compactar transversalment, i s'ha de disposar els recolzaments necessaris per als elements de compactació.
La capa executada només es pot obrir a la circulació quan assoleixi la temperatura ambient en tot el seu gruix, o be, prèvia autorització de la DF, quan assoleixi la temperatura de 60°C. En aquest cas s'han d'evitar les parades i canvis de direcció sobre la capa fins que aquesta assoleixi la temperatura ambient.
3.- UNITAT I CRITERI D'AMIDAMENT
PAVIMENTS DE MESCLA BITUMINOSA CONTÍNUA:
t de pes segons tipus, mesurades multiplicant els amples de cada capa segons amb les seccions tipus especificades a la DT, pels gruixos mitjos i les densitats mitjanes obtingudes dels assaigs de control de cada lot.
L'abonament dels treballs de preparació de la superfície d'assentament correspon a la unitat d'obra de la capa subjacent.

AJUNTAMENT DE LLORET DE MAR
Aquest document és una còpia simple del document electrònic original. Comprovi l'autenticitat del document a la web de tràmits de l'Ajuntament de Lloret de Mar (https://tramits.lloret.org/OAC/ValidarDocLloret.jsp?idioma=ca). Utilitzi el "Codi per a la validació" que apareix a la capçalera.

Codi Segur de Verificació: 00264c22-8ef3-47e7-beba-f05a715fd5d9
Origen: Administració
Identificador document original: ES_L01170950_2025_14748800
Data d'impressió: 28/11/2025 11:09:35
Pàgina 419 de 563

DOCUMENT
Projecte

ÒRGAN
SERVEIS CENTRALS

SIGNATURES
1.- JOEL VIVES TORRENTS (TCAT), 19/11/2025 14:06
2.- Administracio Electronica. APROVACIO INICIAL AJGL 21/11/2025

EXPEDIENT
13792025000013

No són d'abonament en aquesta unitat d'obra els regs d'emprimació o d'adherència.
4.- NORMATIVA DE COMPLIMENT OBLIGATORI
Orden FOM/3460/2003, de 28 de noviembre, por lo que se aprueba la norma 6.1-IC Secciones del firme, de la Instrucción Técnica de Carreteras.
Orden de 6 de febrero de 1976 por la que se aprueba el Pliego de Prescripciones Técnicas Generales para Obras de Carreteras y Puentes (PG-3).
Orden FOM/2523/2014, de 12 de diciembre, por la que se actualizan determinados artículos del Pliego de Prescripciones Técnicas Generales para Obras de Carreteras y Puentes, relativos a materiales básicos, a firmes y pavimentos, y a señalización, balizamiento y sistemas de contención de vehículos (PG-3).
5.- CONDICIONS DE CONTROL D'EXECUCIÓ I DE L'OBRA ACABADA
CONTROL D'EXECUCIÓ. OPERACIONS DE CONTROL:
Abans d'iniciar-se la posada a l'obra de cada tipus de mescla bituminosa en calent. Execució d'un tram de prova, per comprovar:
- La fórmula de treball
- Els equips proposats pel contractista
- La forma específica d'actuació dels equips
- La correspondència entre els mètodes de control de fabricació i els resultats in situ
En l'execució d'una capa:
- Inspecció visual de l'aspecte de la mescla i mesura de la temperatura de la mescla i la temperatura ambient, al descarregar en l'estenedora o equip de transferència
- Presa de mostres i preparació de provetes segons UNE-EN 12697-30 si la mida màxima del granulat es 22 mm o segons UNE-EN 12697-32 per a mides màximes del granulat superiors, al menys un cop al dia i al menys un cop per lot determinat segons el menor dels valors següents:
    - 500 m de calçada    - 3.500 m2 de calçada    - la fracció construïda diàriament
- Determinar el contingut de forats segons UNE-EN 12697-8 de les provetes anteriors
- Determinar la densitat aparent segons UNE-EN 12697-6 amb el mètode d'assaig de l'annex B de l'UNE-EN 13108-20
- Determinació per a cada lot de la densitat de referència per a compactació
- Dosificació del lligant segons UNE-EN 12697-1, amb la freqüència que estableixi el DO, sobre les mostres de les provetes
- Granulometria dels granulats extrets segons UNE-EN 12697-2, amb la freqüència que estableixi el DO, sobre les mostres de les provetes
- Gruix de l'estesa, mitjançant punxó graduat amb la freqüència que estableixi el DO
- Que el nombre i tipus de compactadors son els aprovats
- Que funcionen els dispositius d'humectació, neteja i protecció dels compactadors
- El llast, pes total i en el seu cas, pressió d'inflament dels dels compactadors
- La frqüència i l'amplitud en els compactadors vibratoris
- Nombre de passades de cada compactador
- Temperatura de la superfície de la capa en acabar la compactació
Aquests controls es faran d'acord amb les indicacions de l'epígraf 542.9.4 del PG 3.
CONTROL DE L'OBRA ACABADA. OPERACIONS DE CONTROL:
Es considerarà un lot, que s'acceptarà o rebutjarà en bloc, al menor que resulti d'aplicar els següents criteris:
- 500 m de calçada
- 3.500 m2 de calçada
- la fracció construïda diàriament
Extracció de testimonis, en punts aleatoris, en un nombre més gran o igual a 3 per lot per determinar:
- Densitat aparent i el gruix segons UNE-EN 12697-6, considerant les condicions d'assaig de l'annex B de l'UNE-EN 13108-20
Comprovació d'adherència entre capes segons NLT-382
- Control de la regularitat superficial, en trams de 1000 m de llarg, 24 h després de la seva execució i abans d'estendre la capa següent, determinant l'IRI segons NLT 330, i epígraf 542.9.4 del PG 3
En capes de rodadura:
Macrotextura superficial segons UNE-EN 13036-1, controlada diariament a 3 punts del lot triat aleatoriament
- Determinació de la resistència al lliscament, segons NLT 336, de tota la llargària de la obra, abans de la posada en servei.
Aquests controls es faran d'acord amb les indicacions de l'epígraf 542.9.4 del PG 3.
CONTROL DE L'OBRA ACABADA. INTERPRETACIÓ DE RESULTATS I ACTUACIONS EN CAS D'INCOMPLIMENT:
El lot de control de la unitat acabada s'ha d'acceptar o rebutjar globalment.
Els criteris d'acceptació o rebuig de la unitat acabada, i les actuacions en cas d'incompliment d'algun dels paràmetres de control son els indicats a l'epígraf 542.10 del PG 3.



**P9 - FERMS I PAVIMENTS**

**P9L - REGS SENSE GRANULATS**

**P9L1- - REG AMB LLIGANT HIDROCARBONAT**

0.- ELEMENTS QUE CONTEMPLA EL PLEC

P9L1-E98L.

1.- DEFINICIÓ I CONDICIONS DE LES PARTIDES D'OBRA EXECUTADES
Regs amb emulsions bituminoses.
S'han considerat els següents regs amb emulsions bituminoses:
- Reg d'imprimació (IMP)
- Reg d'adherència (ADH)
- Reg de cura (CUR)
L'execució de la unitat d'obra inclou les operacions següents:
En el reg d'imprimació o de cura amb emulsió bituminosa:
- Preparació de la superfície existent.
- Aplicació del lligant bituminós.
- Eventual extensió d'un granulat de cobertura.
En el reg d'adherència:
- Preparació de la superfície existent.
- Aplicació del lligant bituminós.
CONDICIONS GENERALS:
El reg ha de tenir una distribució uniforme i no pot quedar cap tram de la superfície tractada sense lligant o producte de cura.
REG D'IMPRIMACIÓ:
Estarà efectuat amb alguna de les següents emulsions bituminoses:
- C50BF4 IMP
- C60BF4 IMP
Dotació del lligant:
- Quantitat que sigui capaç d'absorbir la capa que s'imprimeixi durant un període de 24 h.
- En tots els casos: > = 500 g/m2.
REG D'ADHERÈNCIA:
El tipus d'emulsió utilitzada es trobarà dins de les indicades a l'article 531 del PG3.
Dotació del lligant:
- En tots els casos: >= 200 g/m2.
- La capa superior és una mescla bituminosa discontínua en calent o drenant, o una capa tipus formigó bituminós: >= 250 g/m2.
Adherència entre dues capes de mescla bituminosa, o una de mescla bituminosa i una altra de material tractat amb conglomerant hidràulic, (NLT 382):
- Una de les capes és de rodament: >= 0,6 MPa.
- Resta dels casos: >= 0,4 MPa.
REG DE CURA:
El tipus d'emulsió utilitzada serà una de les següents:
- C60B3 CUR
- C60B2 CUR
Dotació del lligant:
- Quantitat que garanteixi la formació d'una pel·lícula contínua, uniforme i impermeable.
- En tots els casos: >= 300 g/m2.
REG D'IMPRIMACIÓ O DE CURA:
En els casos en què sigui necessari, el granulat de cobertura ha de tenir una distribució uniforme.
El granulat utilitzat, en el seu cas, serà sorra natural, sorra procedent de matxuqueig o una barreja de totes dues i estarà exempt de tot tipus de matèries estranyes.
Ha de complir, a més, les següents condicions:
- % material que passa pel tamís 4 mm, segons UNE-EN 933-2: 100 %
- % particules inferiors al tamís 0,063 mm, segons UNE-EN 933-2: < 15 %
- Equivalent de sorra per a la fracció 0/4 de l'àrid, segons Annex A UNE-EN 933-8: > 40
- Plasticitat, segons UNE 103103 i UNE 103104: No plàstic
La dotació del granulat de cobertura:
- La mínima necessària per a absorbir l'excés de lligant o per a garantir la protecció del reg sota l'acció del trànsit.
- En tots els casos: < = 6 l/m2, > = 4 l/m2.
2.- CONDICIONS DEL PROCÉS D'EXECUCIÓ
CONDICIONS GENERALS:
Abans d'efectuar el reg es comprovarà que la superfície a regar estigui neta i sense matèria

AJUNTAMENT DE LLORET DE MAR
Aquest document és una còpia simple del document electrònic original. Comprovi l'autenticitat del document a la web de tràmits de l'Ajuntament de Lloret de Mar (https://tramits.lloret.org/OAC/ValidarDocLloret.jsp?idioma=ca). Utilitzi el "Codi per a la validació" que apareix a la capçalera.

Codi Segur de Verificació: 00264c22-8ef3-47e7-beba-f05a715fd5d9
Origen: Administració
Identificador document original: ES_L01170950_2025_14748800
Data d'impressió: 28/11/2025 11:09:35
Pàgina 420 de 563

DOCUMENT
Projecte

ÒRGAN
SERVEIS CENTRALS

SIGNATURES
1.- JOEL VIVES TORRENTS (TCAT), 19/11/2025 14:06
2.- Administracio Electronica. APROVACIO INICIAL AJGL 21/11/2025

EXPEDIENT
13792025000013

solta.
Es protegiran els elements constructius o accessoris de l'entorn, perquè quedin nets una vegada aplicat el reg.
Es suspendran els treballs quan la temperatura sigui inferior a 10°C o en cas de pluja.
Aquest límit es podrà reduir a 5°C quan la temperatura ambient tendeixi a augmentar i la DF ho autoritzi.
Es comprovarà que la superfície a regar compleix les condicions especificades per a la unitat d'obra corresponent, en cas contrari s'efectuaran les correccions necessàries segons les indicacions de la DF.
S'aplicarà l'emulsió amb la dotació i temperatura aprovada per la DF.
S'evitarà la duplicació de la dotació en els junts de treball transversals.
Quan el reg es faci per franges, l'estesa del lligant es superposarà lleugerament en la unió de dues franges.
REG D'IMPRIMACIÓ:
En cas necessari, abans d'aplicar el reg, es regarà lleugerament amb aigua la superfície existent, sense arribar a formar tolls.
Es dividirà la dotació prevista per a la seva aplicació en dues vegades, si la correcta execució del reg ho requereix i la DF ho considera oportú.
La seva aplicació es coordinarà amb la posada en obra de la capa bituminosa sobreposada, de manera que l'emulsió no perdi efectivitat com a element d'unió.
No es podrà circular sobre el reg fins que no s'hagi absorbit tot el lligant i durant les 4 h següents a l'extensió de l'àrid de cobertura, si s'escau.
L'àrid de cobertura s'estendrà, segons el parer de la DF, quan sigui necessari fer circular vehicles per sobre del reg, o quan s'observi que ha quedat part sense absorbir passades 24 h de l'aplicació del lligant. L'extensió es farà per mitjans mecànics de forma uniforme i amb la dotació aprovada per la DF.
REG D'ADHERÈNCIA:
Si s'aplica sobre un paviment bituminós existent s'eliminaran prèviament els excesos de lligant i es repararan els desperfectes que puguin impedir una perfecta unió entre les capes bituminoses.
La seva aplicació es coordinarà amb la posada en obra de la capa superior, de manera que s'hagi produït el trencament de l'emulsió, però sense que hagi perdut efectivitat com a element d'unió.
Es prohibirà la circulació fins que s'hagi produït el trencament del lligant en tota la superfície aplicada.
REG DE CURA:
S'aplicarà després de compactar la capa inferior, abans de transcorregudes 3 h des de la seva finalització. Durant aquest temps la superfície es mantindrà humida.
El granulat de cobertura s'estendrà, segons el parer de la DF, quan s'hagi de fer circular trànsit per sobre del reg. L'extensió es farà per mitjans mecànics de forma uniforme i amb la dotació aprovada per la DF .
3.- UNITAT I CRITERI D'AMIDAMENT
SENSE ESPECIFICAR DOTACIÓ:
t de pes mesurades segons les especificacions de la DT.
No són d'abonament els excessos laterals.
DOTACIÓ EN KG/M2:
m2 de superfície amidada segons les especificacions de la DT.
No són d'abonament els excessos laterals.
REG D'IMPRIMACIÓ O DE CURA:
Queda inclòs en aquesta unitat d'obra el granulat de cobertura per a donar obertura al trànsit.
4.- NORMATIVA DE COMPLIMENT OBLIGATORI
* Orden de 6 de febrero de 1976 por la que se aprueba el Pliego de Prescripciones Técnicas Generales para Obras de Carreteras y Puentes (PG-3).
* Orden FOM/2523/2014, de 12 de diciembre, por la que se actualizan determinados artículos del Pliego de Prescripciones Técnicas Generales para Obras de Carreteras y Puentes, relativos a materiales básicos, a firmes y pavimentos, y a señalización, balizamiento y sistemas de contención de vehículos (PG-3).
5.- CONDICIONS DE CONTROL D'EXECUCIÓ I DE L'OBRA ACABADA
CONTROL D'EXECUCIÓ. OPERACIONS DE CONTROL:
Es considera com a lot, al menor que resulti d'aplicar els 3 criteris següents:
- Una longitud de 500 m de calçada.
- Una superfície de 3.500 m2 de calçada.
- La superfície regada diàriament.
Les tasques de control a realitzar són les següents:
- Dotació mitjana del lligant residual mitjançant assecat en estufa i pesatge de mostres recollides en safata, en un nombre de punts >=3.
CONTROL D'EXECUCIÓ. INTERPRETACIÓ DE RESULTATS I ACTUACIONS EN CAS D'INCOMPLIMENT:
Les condicions d'acceptació són les següents:
- Regs d'imprimació i de cura: - Dotació mitjana de lligant residual: ± 15 % de la prevista. - Addicionalment: <=1 individu de la mostra assajada excedeix els límits.
- Regs d'adherència: - Dotació mitjana de lligant residual: + 15 %, -10 % de la prevista - Addicionalment: <=1 individu de la mostra assajada excedeix els límits fixats.



Actuació en cas d'incompliment: es prendran les mesures indicades per la DF.
CONTROL DE L'OBRA ACABADA. OPERACIONS DE CONTROL EN REGS D'ADHERÈNCIA:
En els lots definits anteriorment, i després d'estendre la capa de mescla bituminosa superior, les tasques de control a realitzar són les següents:
- Adherència entre capes: assaig de tall, segons NLT 382, en 3 testimonis extrets en punts aleatoris.
CONTROL DE L'OBRA ACABADA. INTERPRETACIÓ DELS RESULTATS I ACTUACIONS EN CAS D'INCOMPLIMENT EN REGS D'ADHERÈNCIA:
Les condicions d'acceptació són les següents:
- Valor mitjà de l'adherència entre capes, en cada lot: - Una de les capes és de rodament: >= 6 Mpa; <= 1 individu de la mostra assajada amb valor <= 25 % de 6 MPa. - Dues capes intermèdies: >=4 Mpa; <= 1 individu de la mostra assajada amb valor <= 25 % de 4 MPa.
Actuació en cas d'incompliment:
- Adherència mitjana obtinguda < 90 % del valor previst: es fresarà la capa de mescla bituminosa superior i es reposarà el reg d'adherència i la capa esmentada. Per compte del contractista.
- Adherència mitjana obtinguda >= 90 % del valor previst: penalització econòmica del 10 % de la mescla bituminosa superior.

**PB - PROTECCIONS I SENYALITZACIÓ**

**PBC - ABALISAMENT**

**PBC0- - BALISA, COL·LOCADA**

0.- ELEMENTS QUE CONTEMPLA EL PLEC

PBC0-65L5.

1.- DEFINICIÓ I CONDICIONS DE LES PARTIDES D'OBRA EXECUTADES
L'abalisament consisteix en la delimitació d'una zona a fi d'acotar uns límits que no es desitja que siguin ultrapassats.
CONDICIONS D'UTILITZACIÓ:
Per a la utilització de la senyalització de seguretat s'ha de partir dels següents principis generals:
- L'abalisament mai no elimina el risc
- Un correcte abalisament no dispensa de l'adopció de mesures de seguretat i protecció per part dels responsables de la seguretat
- Els destinataris hauran de tenir un coneixement adequat del sistema d'abalisament
- L' abalisament indiscriminat pot provocar confusió o despreocupació en qui ho rebi, eliminant la seva eficàcia preventiva
CRITERIS DE SENYALITZACIÓ PROVISIONAL EN LES OBRES DE CONSTRUCCIÓ:
- L'emplaçament de l'abalisament serà accessible, estarà ben il·luminat i serà fàcilment visible.
- L'abalisament hauran de retirar-se quan deixi d'existir la situació que justificava el seu emplaçament.
CRITERIS D' ABALISAMENT VIAL EN OBRES DE CARRETERES:
- No s'iniciaran obres que afectin a la lliure circulació sense haver col·locat la corresponent senyalització, abalisament i, en el seu cas, defenses. La seva forma, suport, colors, pictogrames i dimensions es correspondran amb l'establert a la Norma de Carreteres 8.3.- IC i catàleg d'Elements de Senyalització, Abalisament i Defensa per a circulació vial.
- Les barreres tubulars portàtils, solament poden utilitzar-se com element de defensa o abalisament, si disposen en el costat de circulació, de superfícies planes i reflectores. Els elements de defensa són els del tipus TD (barrera "Jersei" o barana metàl·lica).
- Tota senyalització d'obres que exigeixi l'ocupació de part de l'explanació de la carretera, es compondrà, com a mínim, dels següents elements:
- Senyal de perill "OBRES" (Placa TP 18).
- Barrera que limiti frontalment la zona no utilitzable de l'explanació.
- La placa "OBRES" haurà d'estar, com a mínim, a 150 m i, com a màxim, a 250 m de la barrera, en funció de la visibilitat del tram, de la velocitat del tràfic i del número de senyals complementaris, que es necessitin col·locar entre senyal i barrera. Finalitzats els treballs hauran de retirar-se absolutament, si no queda cap obstacle en la calçada.

AJUNTAMENT DE LLORET DE MAR
Aquest document és una còpia simple del document electrònic original. Comprovi l'autenticitat del document a la web de tràmits de l'Ajuntament de Lloret de Mar (https://tramits.lloret.org/OAC/ValidarDocLloret.jsp?idioma=ca). Utilitzi el "Codi per a la validació" que apareix a la capçalera.

Codi Segur de Verificació: 00264c22-8ef3-47e7-beba-f05a715fd5d9
Origen: Administració
Identificador document original: ES_L01170950_2025_14748800
Data d'impressió: 28/11/2025 11:09:35
Pàgina 421 de 563

DOCUMENT
Projecte

ÒRGAN
SERVEIS CENTRALS

SIGNATURES
1.- JOEL VIVES TORRENTS (TCAT), 19/11/2025 14:06
2.- Administracio Electronica. APROVACIO INICIAL AJGL 21/11/2025

EXPEDIENT
13792025000013

- Per a l'abalisament de carrils provisionals s'adoptaran les següents precaucions:
- Col·locació de cons separats 5  10 m en corba i doble recta.
- Marca vial (pintura taronja) sobre el paviment.
- Captafars separats 5  10 m en corba i doble recta.
- Tots els abalisaments seran clarament visibles, i per la nit reflectors.
- Les barreres portàtils duran sempre en els seus extrems llums pròpies (vermelles fixes en el sentit de la marxa i grogues fixes o centellejants en el contrari). També duran llums grogues en ambdós extrems quan estiguin en el centre de la calçada, amb circulació per ambdós costats.
- En les carreteres el tràfic de les quals sigui d'intensitat diària superior a 500 vehicles, les barreres portàtils tindran reflectors a les bandes vermelles. Quan la intensitat sigui inferior, podran emprar-se captallums o bandes reflectores verticals de 10 cm d'espessor, centrades sobre cadascuna de les bandes vermelles.

2.- CONDICIONS DEL PROCÉS D'EXECUCIÓ
Es seguiran les recomanacions d'emmagatzematge i atenció, fixats pel fabricant i la DGT.
Es reemplaçaran els elements, es netejaran, es farà un manteniment i es col·locaran en el lloc assignat, seguint les instruccions del fabricant i la DGT.
S'emmagatzemaran en compartiments amplis i secs, amb temperatures compreses entre 15 i 25 °C.
Els estocs i les entregues estaran documentades i custodiades, amb justificant de recepció i rebut, per un responsable delegat per l'empresa.
La vida útil dels senyals i abalisaments és limitada, degut tant al seu desgast prematur per l'ús, com a actuacions de vandalisme o atemptat patrimonial, amb independència que hagin estat o no utilitzades.

3.- UNITAT I CRITERI D'AMIDAMENT
ELEMENTS AMIDATS PER UNITATS:
Unitat mesurada segons les especificacions de la DT.

4.- NORMATIVA DE COMPLIMENT OBLIGATORI
Ley 31/1995, de 8 de noviembre, de prevención de riesgos laborales.
Real Decreto 485/1997, de 14 de abril, sobre disposiciones mínimas en materia de señalización de seguridad y salud en el trabajo.
Orden de 31 de agosto de 1987 sobre señalización, balizamiento, defensa, limpieza y terminación de obras fijas en vías fuera de poblado.(Instrucción 8.3-IC).
Real Decreto 842/2002 de 2 de agosto, por el que se aprueba el Reglamento Electrotécnico de Baja Tensión. REBT 2002.

**PB - PROTECCIONS I SENYALITZACIÓ**

**PBC -  ABALISAMENT**

**PBC4- - CINTA D'ABALISAMENT, COL·LOCADA**

0.- ELEMENTS QUE CONTEMPLA EL PLEC

PBC4-56GY.

1.- DEFINICIÓ I CONDICIONS DE LES PARTIDES D'OBRA EXECUTADES
L'abalisament consisteix en la delimitació d'una zona a fi d'acotar uns límits que no es desitja que siguin ultrapassats.
CONDICIONS D'UTILITZACIÓ:
Per a la utilització de la senyalització de seguretat s'ha de partir dels següents principis generals:
- L'abalisament mai no elimina el risc
- Un correcte abalisament no dispensa de l'adopció de mesures de seguretat i protecció per part dels responsables de la seguretat
- Els destinataris hauran de tenir un coneixement adequat del sistema d'abalisament
- L' abalisament indiscriminat pot provocar confusió o despreocupació en qui ho rebi, eliminant la seva eficàcia preventiva

CRITERIS DE SENYALITZACIÓ PROVISIONAL EN LES OBRES DE CONSTRUCCIÓ:
- L'emplaçament de l'abalisament serà accessible, estarà ben il·luminat i serà fàcilment visible.
- L'abalisament  hauran de retirar-se quan deixi d'existir la situació que justificava el seu emplaçament.

CRITERIS D' ABALISAMENT VIAL EN OBRES DE CARRETERES:



- No s'iniciaran obres que afectin a la lliure circulació sense haver col·locat la corresponent senyalització, abalisament i, en el seu cas, defenses. La seva forma, suport, colors, pictogrames i dimensions es correspondran amb l'establert a la Norma de Carreteres 8.3.- IC i catàleg d'Elements de Senyalització, Abalisament i Defensa per a circulació vial.
- Les barreres tubulars portàtils, solament poden utilitzar-se com element de defensa o abalisament, si disposen en el costat de circulació, de superficies planes i reflectores. Els elements de defensa són els del tipus TD (barrera "Jersei" o barana metàl·lica).
- Tota senyalització d'obres que exigeixi l'ocupació de part de l'explanació de la carretera, es compondrà, com a mínim, dels següents elements:
- Senyal de perill "OBRES" (Placa TP  18).
- Barrera que limiti frontalment la zona no utilitzable de l'explanació.
- La placa "OBRES" haurà  d'estar, com  a  mínim, a 150 m i, com a màxim, a 250 m de la barrera, en funció de la visibilitat del tram, de la velocitat del tràfic i del número de senyals complementaris, que es necessitin col·locar entre senyal i barrera. Finalitzats els treballs hauran de retirar-se absolutament, si no queda cap obstacle en la calçada.
- Per a l'abalisament de carrils provisionals s'adoptaran les següents precaucions:
- Col·locació de cons separats 5  10 m en corba i doble recta.
- Marca vial (pintura taronja) sobre el paviment.
- Captafars separats 5  10 m en corba i doble recta.
- Tots els abalisaments seran clarament visibles, i per la nit reflectors.
- Les barreres portàtils duran sempre en els seus extrems llums pròpies (vermelles fixes en el sentit de la marxa i grogues fixes o centellejants en el contrari). També duran llums grogues en ambdós extrems quan estiguin en el centre de la calçada, amb circulació per ambdós costats.
- En les carreteres el tràfic de les quals sigui d'intensitat diària superior a 500 vehicles, les barreres portàtils tindran reflectors a les bandes vermelles. Quan la intensitat sigui inferior, podran emprar-se captallums o bandes reflectores verticals de 10 cm d'espessor, centrades sobre cadascuna de les bandes vermelles.

2.- CONDICIONS DEL PROCÉS D'EXECUCIÓ
Es seguiran les recomanacions d'emmagatzematge i atenció, fixats pel fabricant i la DGT.
Es reemplaçaran els elements, es netejaran, es farà un manteniment i es col·locaran en el lloc assignat, seguint les instruccions del fabricant i la DGT.
S'emmagatzemaran en compartiments amplis i secs, amb temperatures compreses entre 15 i 25 °C.
Els estocs i les entregues estaran documentades i custodiades, amb justificant de recepció i rebut, per un responsable delegat per l'empresa.
La vida útil dels senyals i abalisaments és limitada, degut tant al seu desgast prematur per l'ús, com a actuacions de vandalisme o atemptat patrimonial, amb independència que hagin estat o no utilitzades.

3.- UNITAT I CRITERI D'AMIDAMENT
ELEMENTS AMIDATS EN M:
m de llargària amidada segons les especificacions de la DT.

4.- NORMATIVA DE COMPLIMENT OBLIGATORI
Ley 31/1995, de 8 de noviembre, de prevención de riesgos laborales.
Real Decreto 485/1997, de 14 de abril, sobre disposiciones mínimas en materia de señalización de seguridad y salud en el trabajo.
Orden de 31 de agosto de 1987 sobre señalización, balizamiento, defensa, limpieza y terminación de obras fijas en vías fuera de poblado.(Instrucción 8.3-IC).
Real Decreto 842/2002 de 2 de agosto, por el que se aprueba el Reglamento Electrotécnico de Baja Tensión. REBT 2002.

**PB - PROTECCIONS I SENYALITZACIÓ**

**PBC -  ABALISAMENT**

**PBCD- -  TANCA D'ABALISAMENT, COL·LOCADA**

0.- ELEMENTS QUE CONTEMPLA EL PLEC

PBCD-56H6.

1.- DEFINICIÓ I CONDICIONS DE LES PARTIDES D'OBRA EXECUTADES
L'abalisament consisteix en la delimitació d'una zona a fi d'acotar uns límits que no es desitja que siguin ultrapassats.

AJUNTAMENT DE LLORET DE MAR
Aquest document és una còpia simple del document electrònic original. Comprovi l'autenticitat del document a la web de tràmits de l'Ajuntament de Lloret de Mar (https://tramits.lloret.org/OAC/ValidarDocLloret.jsp?idioma=ca). Utilitzi el "Codi per a la validació" que apareix a la capçalera.

Codi Segur de Verificació: 00264c22-8ef3-47e7-beba-f05a715fd5d9
Origen: Administració
Identificador document original: ES_L01170950_2025_14748800
Data d'impressió: 28/11/2025 11:09:35
Pàgina 422 de 563

DOCUMENT
Projecte

ÒRGAN
SERVEIS CENTRALS

SIGNATURES
1.- JOEL VIVES TORRENTS (TCAT), 19/11/2025 14:06
2.- Administracio Electronica. APROVACIO INICIAL AJGL 21/11/2025

EXPEDIENT
13792025000013

CONDICIONS D'UTILITZACIÓ:
Per a la utilització de la senyalització de seguretat s'ha de partir dels següents principis generals:
- L'abalisament mai no elimina el risc
- Un correcte abalisament no dispensa de l'adopció de mesures de seguretat i protecció per part dels responsables de la seguretat
- Els destinataris hauran de tenir un coneixement adequat del sistema d'abalisament
- L' abalisament indiscriminat pot provocar confusió o despreocupació en qui ho rebi, eliminant la seva eficàcia preventiva
CRITERIS DE SENYALITZACIÓ PROVISIONAL EN LES OBRES DE CONSTRUCCIÓ:
- L'emplaçament de l'abalisament serà accessible, estarà ben il·luminat i serà fàcilment visible.
- L'abalisament hauran de retirar-se quan deixi d'existir la situació que justificava el seu emplaçament.
CRITERIS D' ABALISAMENT VIAL EN OBRES DE CARRETERES:
- No s'iniciaran obres que afectin a la lliure circulació sense haver col·locat la corresponent senyalització, abalisament i, en el seu cas, defenses. La seva forma, suport, colors, pictogrames i dimensions es correspondran amb l'establert a la Norma de Carreteres 8.3.- IC i catàleg d'Elements de Senyalització, Abalisament i Defensa per a circulació vial.
- Les barreres tubulars portàtils, solament poden utilitzar-se com element de defensa o abalisament, si disposen en el costat de circulació, de superfícies planes i reflectores. Els elements de defensa són els del tipus TD (barrera "Jersei" o barana metàl·lica).
- Tota senyalització d'obres que exigeixi l'ocupació de part de l'explanació de la carretera, es compondrà, com a mínim, dels següents elements:
- Senyal de perill "OBRES" (Placa TP 18).
- Barrera que limiti frontalment la zona no utilitzable de l'explanació.
- La placa "OBRES" haurà d'estar, com a mínim, a 150 m i, com a màxim, a 250 m de la barrera, en funció de la visibilitat del tram, de la velocitat del tràfic i del número de senyals complementaris, que es necessitin col·locar entre senyal i barrera. Finalitzats els treballs hauran de retirar-se absolutament, si no queda cap obstacle en la calçada.
- Per a l'abalisament de carrils provisionals s'adoptaran les següents precaucions:
- Col·locació de cons separats 5 10 m en corba i doble recta.
- Marca vial (pintura taronja) sobre el paviment.
- Captafars separats 5 10 m en corba i doble recta.
- Tots els abalisaments seran clarament visibles, i per la nit reflectors.
- Les barreres portàtils duran sempre en els seus extrems llums pròpies (vermelles fixes en el sentit de la marxa i grogues fixes o centellejants en el contrari). També duran llums grogues en ambdós extrems quan estiguin en el centre de la calçada, amb circulació per ambdós costats.
- En les carreteres el tràfic de les quals sigui d'intensitat diària superior a 500 vehicles, les barreres portàtils tindran reflectors a les bandes vermelles. Quan la intensitat sigui inferior, podran emprar-se captallums o bandes reflectores verticals de 10 cm d'espessor, centrades sobre cadascuna de les bandes vermelles.
2.- CONDICIONS DEL PROCÉS D'EXECUCIÓ
Es seguiran les recomanacions d'emmagatzematge i atenció, fixats pel fabricant i la DGT.
Es reemplaçaran els elements, es netejaran, es farà un manteniment i es col·locaran en el lloc assignat, seguint les instruccions del fabricant i la DGT.
S'emmagatzemaran en compartiments amplis i secs, amb temperatures compreses entre 15 i 25 ºC.
Els estocs i les entregues estaran documentades i custodiades, amb justificant de recepció i rebut, per un responsable delegat per l'empresa.
La vida útil dels senyals i abalisaments és limitada, degut tant al seu desgast prematur per l'ús, com a actuacions de vandalisme o atemptat patrimonial, amb independència que hagin estat o no utilitzades.
3.- UNITAT I CRITERI D'AMIDAMENT
ELEMENTS AMIDATS EN M:
m de llargària amidada segons les especificacions de la DT.
4.- NORMATIVA DE COMPLIMENT OBLIGATORI
Ley 31/1995, de 8 de noviembre, de prevención de riesgos laborales.
Real Decreto 485/1997, de 14 de abril, sobre disposiciones mínimas en materia de señalización de seguridad y salud en el trabajo.
Orden de 31 de agosto de 1987 sobre señalización, balizamiento, defensa, limpieza y terminación de obras fijas en vías fuera de poblado.(Instrucción 8.3-IC).
Real Decreto 842/2002 de 2 de agosto, por el que se aprueba el Reglamento Electrotécnico de Baja Tensión. REBT 2002.

**PD - INSTAL·LACIONS D'EVACUACIÓ, CANALITZACIÓ I VENTILACIÓ ESTÀTICA**



**PDG - CANALITZACIONS DE SERVEIS**

**PDG2- - CANALITZACIÓ AMB TUBS DE POLIETILÈ**

0.- ELEMENTS QUE CONTEMPLA EL PLEC

PDG2-PZJF.

1.- DEFINICIÓ I CONDICIONS DE LES PARTIDES D'OBRA EXECUTADES
Canalitzacions amb tubs de formigó, de PVC, de polietilè, o combinacions de tubs de fibrociment NT i PVC, col·locats en una rasa i recoberts.
S'han considerat els reblerts de rasa següents:
- Reblert de la rasa amb terres
- Reblert de la rasa amb formigó
L'execució de la unitat d'obra inclou les operacions següents:
- Col·locació dels tubs
- Unió dels tubs
- Reblert de la rasa amb terres o formigó
CONDICIONS GENERALS:
Els tubs col·locats han de quedar a la rasant prevista. Han de quedar rectes.
Els tubs s'han de situar regularment distribuits dins la rasa.
No hi ha d'haver contactes entre els tubs.
REBLERT DE LA RASA AMB TERRES:
La rasa ha de quedar reblerta de terres seleccionades degudament compactades.
Partícules que passen pel tamís 0,08 UNE 7-056 (NLT-152), en pes: < 25%
Contingut en matèria orgànica (UNE 103-204): Nul
Contingut de pedres de mida > 8 cm (NLT-152): Nul
REBLERT DE LA RASA AMB FORMIGÓ:
El formigó no ha de tenir esquerdes o defectes de formigonament, com és ara disgregacions o buits a la massa.
Gruix del formigó per sota del tub més baix: >= 5 cm
La resistència característica del formigó es comprovarà d'acord amb l'article 57 del CODI ESTRUCTURAL.
2.- CONDICIONS DEL PROCÉS D'EXECUCIÓ
CONDICIONS GENERALS:
No s'han de col·locar més de 100 m de canalització sense haver acabat les operacions d'execució de junts i reblert de rasa.
REBLERT DE LA RASA AMB TERRES:
S'ha de treballar a una temperatura superior a 5°C i sense pluja.
Abans de procedir al rebliment de terres, s'han de subjectar els tubs per punts, amb material de reblert.
Cal evitar el pas de vehicles fins que la compactació s'hagi completat.
REBLERT DE LA RASA AMB FORMIGÓ:
La temperatura ambient per a formigonar ha d'estar entre 5°C i 40°C.
El formigó s'ha de col·locar a la rasa abans que s'iniciï el seu adormiment i l'abocada s'ha de fer de manera que no es produeixin disgregacions.
El procés de formigonament no ha de modificar la situació del tub dins del dau de formigó.
3.- UNITAT I CRITERI D'AMIDAMENT
m de llargària instal·lada, amidada segons les especificacions de la DT, entre els eixos dels elements o dels punts per connectar.
4.- NORMATIVA DE COMPLIMENT OBLIGATORI
NORMATIVA GENERAL:
La normativa ha de ser l'específica de l'ús al que es destina la canalització.
REBLERT DE LA RASA AMB FORMIGÓ:
Real Decreto 470/2021, de 29 de junio, por el que se aprueba el Código Estructural.

**PD - INSTAL·LACIONS D'EVACUACIÓ, CANALITZACIÓ I VENTILACIÓ ESTÀTICA**

**PDG - CANALITZACIONS DE SERVEIS**

**PDG5- - MATERIALS AUXILIARS PER A CANALITZACIONS DE SERVEIS, COL·LOCATS**

AJUNTAMENT DE LLORET DE MAR
Aquest document és una còpia simple del document electrònic original. Comprovi l'autenticitat del document a la web de tràmits de l'Ajuntament de Lloret de Mar (https://tramits.lloret.org/OAC/ValidarDocLloret.jsp?idioma=ca). Utilitzi el "Codi per a la validació" que apareix a la capçalera.

Codi Segur de Verificació: 00264c22-8ef3-47e7-beba-f05a715fd5d9
Origen: Administració
Identificador document original: ES_L01170950_2025_14748800
Data d'impressió: 28/11/2025 11:09:35
Pàgina 423 de 563

DOCUMENT
Projecte

ÒRGAN
SERVEIS CENTRALS

SIGNATURES
1.- JOEL VIVES TORRENTS (TCAT), 19/11/2025 14:06
2.- Administracio Electronica. APROVACIO INICIAL AJGL 21/11/2025

EXPEDIENT
13792025000013

0.- ELEMENTS QUE CONTEMPLA EL PLEC

PDG5-HA2I.

1.- DEFINICIÓ I CONDICIONS DE LES PARTIDES D'OBRA EXECUTADES
Subministrament i col·locació d'una banda contínua de plàstic de color, de 30 cm d'amplària, col·locada al llarg de la rasa a 20 cm per sobre de la canonada, com a malla senyalitzadora.
L'execució de la unitat d'obra inclou les operacions següents:
- Comprovació i preparació de la superfície on s'ha d'estendre la banda
- Col·locació de la banda
CONDICIONS GENERALS:
Ha d'estar situada al nivell previst, i a la vertical de la canonada o instal·lació que senyalitza.
Ha de cobrir completament tot el recorregut de la mateixa.
Ha de ser de color i ha de tenir inscripcions que corresponguin al tipus d'instal·lació, d'acord amb les instruccions i normativa de la companyia titular del servei.
Cavalcaments: >= 20 cm
Toleràncies d'execució:
- Nivell: ± 20 mm
2.- CONDICIONS DEL PROCÉS D'EXECUCIÓ
No s'ha de treballar amb pluja, neu o vent superior als 60 km/h.
S'ha de seguir l'ordre dels treballs previst per la DF.
Abans de començar els treballs de muntatge, s'ha de fer un replanteig que ha de ser aprovat per la DF.
No s'han d'acumular terres o materials a la vora de l'excavació.
No s'ha de treballar simultàniament en zones superposades.
S'ha d'estrebar sempre que consti al projecte i quan ho determini la DF. L'estrebada ha de complir les especificacions fixades al seu plec de condicions.
Hi ha d'haver punts fixos de referència exteriors a la zona de treball, als quals s'hi han de referir totes les lectures topogràfiques.
La banda s'ha de col·locar sobre un terreny compactat, i quan s'hagi comprovat el nivell.
L'aportació de terres per a correcció de nivells ha de ser la mínima possible, de les mateixes existents i de compacitat igual.
Cal cobrir amb terres la banda a mida que es va estenent.
S'ha de complir la normativa vigent en matèria mediambiental, de seguretat i salut i d'emmagatzematge i transport de productes de construcció.
3.- UNITAT I CRITERI D'AMIDAMENT
m de llargària executat segons les especificacions de la DT.
4.- NORMATIVA DE COMPLIMENT OBLIGATORI
No hi ha normativa de compliment obligatori.

**PD - INSTAL·LACIONS D'EVACUACIÓ, CANALITZACIÓ I VENTILACIÓ ESTÀTICA**

**PDK - PERICONS PER A CANALITZACIONS DE SERVEIS**

**PDK1- - BASTIMENT I TAPA DE FOSA PER A PERICONS DE CANALITZACIONS DE SERVEIS, COL·LOCATS**

0.- ELEMENTS QUE CONTEMPLA EL PLEC

PDK1-DXAP,PDK1-KWXE,PDK1-W8EA.

1.- DEFINICIÓ I CONDICIONS DE LES PARTIDES D'OBRA EXECUTADES
Subministrament i col·locació de bastiment i tapa per a pericó.
En actuacions de reparació, s'han considerat els graus de dificultat següents:
- Grau de dificultat associat a la mobilitat en l'actuació: - Sense dificultat de mobilitat: actuacions en què hi ha una interferència pròpia de l'entorn on es desenvolupen.
- Amb dificultat de mobilitat: actuacions en entorns amb dificultat de mobilitat i/o amb el material aplegat lluny de la zona de treball: - Actuacions amb dificultat d'accessibilitat, per la poca mobilitat de la maquinària, per l'elevada presència de guals particulars i passos de vianants, per la impossibilitat d'ubicar una plataforma de treball lateral, per la impossibilitat d'ocupació de la calçada per fer l'aplec de materials que



impliqui fer l'actuació per fases per tal de mantenir el pas de vianants i/o per estar en una zona amb tràfic rodat important - Actuacions en les què els materials estan aplegats lluny de la zona de treball per manca d'espai en la proximitat d'on s'executen les tasques.
- Grau de dificultat associat a l'àmbit de l'actuació en funció de l'amplària de la vorera, calçada o plataforma única
- Grau de dificultat associat a la presència d'elements externs a l'actuació: - Sense afectació per serveis o elements de mobiliari urbà: actuacions sense serveis (canalitzacions d'aigua, semàfors, enllumenat, etc.) ni elements urbans de grans dimensions (marquesines, mòduls d'aparcament de bicicletes, etc.) que interfereixin (o que puguin interferir) en les tasques - Amb afectació per serveis o elements de mobiliari urbà: actuacions amb serveis (canalitzacions d'aigua, semàfors, enllumenat, etc.) o elements urbans de grans dimensions (marquesines, mòduls d'aparcament de bicicletes, etc) que interfereixen en les tasques.
- Grau de dificultat associat a l'abast de l'actuació
L'execució de la unitat d'obra inclou les operacions següents:
- Comprovació de la superfície de recolzament
- Col·locació del morter d'anivellament
- Col·locació del conjunt de bastiment i tapa, agafat amb morter
CONDICIONS GENERALS:
El bastiment col·locat ha de quedar ben assentat sobre les parets de l'element que s'ha de tapar, anivellades prèviament amb morter.
Ha de quedar sòlidament travat per una anella perimetral de morter.
L'anella no ha de provocar el trencament del paviment perimetral i no ha de sortir lateralment de les parets del pou.
La tapa ha de quedar recolzada a sobre del bastiment a tot el seu perímetre. No ha de tenir moviments que puguin provocar el seu trencament per impacte o bé produir sorolls.
Un cop col·locada la tapa, el dispositiu de fixació ha de garantir que només podrà ser retirada per personal autoritzat i que no podrà tenir desplaçaments accidentals.
Les tapes practicables, han d'obrir i tancar correctament.
La part superior del bastiment i la tapa ha de quedar al mateix pla que el paviment perimetral i mantenir el seu pendent.
Toleràncies d'execució:
- Nivell entre la tapa i el paviment: ± 2 mm
- Ajust lateral entre bastiment i tapa: ± 4 mm
- Nivell entre tapa i paviment: ± 5 mm
2.- CONDICIONS DEL PROCÉS D'EXECUCIÓ
El procés de col·locació no ha de produir desperfectes, ni ha de modificar les condicions exigides per al material.
3.- UNITAT I CRITERI D'AMIDAMENT
Unitat mesurada segons les especificacions de la DT.
4.- NORMATIVA DE COMPLIMENT OBLIGATORI
* Orden de 6 de febrero de 1976 por la que se aprueba el Pliego de Prescripciones Técnicas Generales para Obras de Carreteras y Puentes (PG-3).
* Orden FOM/1382/2002 de 16 de mayo, por la que se actualizan determinados artículos del pliego de prescripciones técnicas generales para obras de carreteras y puentes relativos a la construcción de explanaciones, drenajes y cimentaciones (PG-3).
5.- CONDICIONS DE CONTROL D'EXECUCIÓ I DE L'OBRA ACABADA
CONTROL D'EXECUCIÓ. OPERACIONS DE CONTROL EN BASTIMENTS I TAPES DE FOSA:
Les tasques de control a realitzar són les següents:
- Seguiment del procés de col·locació.
CONTROL DE L'OBRA ACABADA. OPERACIONS DE CONTROL EN BASTIMENTS I TAPES DE FOSA:
Les tasques de control a realitzar són les següents:
- Inspecció de les condicions d'assentament del bastiment
- Comprovació de les toleràncies d'ajust i de nivell respecte al paviment
CRITERIS DE PRESA DE MOSTRES:
El control es realitzarà sobre totes les unitats existents a l'obra.
INTERPRETACIÓ DE RESULTATS I ACTUACIONS EN CAS D'INCOMPLIMENT:
Correcció per part del contractista de les irregularitats observades.

**PD - INSTAL·LACIONS D'EVACUACIÓ, CANALITZACIÓ I VENTILACIÓ ESTÀTICA**

**PDK - PERICONS PER A CANALITZACIONS DE SERVEIS**

**PDK2- - PERICÓ DE FÀBRICA DE MAÓ PER A INSTAL·LACIONS DE SERVEIS**

AJUNTAMENT DE LLORET DE MAR
Aquest document és una còpia simple del document electrònic original. Comprovi l'autenticitat del document a la web de tràmits de l'Ajuntament de Lloret de Mar (https://tramits.lloret.org/OAC/ValidarDocLloret.jsp?idioma=ca). Utilitzi el "Codi per a la validació" que apareix a la capçalera.

Codi Segur de Verificació: 00264c22-8ef3-47e7-beba-f05a715fd5d9
Origen: Administració
Identificador document original: ES_L01170950_2025_14748800
Data d'impressió: 28/11/2025 11:09:35
Pàgina 424 de 563

DOCUMENT
Projecte

ÒRGAN
SERVEIS CENTRALS

SIGNATURES
1.- JOEL VIVES TORRENTS (TCAT), 19/11/2025 14:06
2.- Administracio Electronica. APROVACIO INICIAL AJGL 21/11/2025

EXPEDIENT
13792025000013

0.- ELEMENTS QUE CONTEMPLA EL PLEC

PDK2-VL6O.

1.- DEFINICIÓ I CONDICIONS DE LES PARTIDES D'OBRA EXECUTADES
Pericó per a registre de canalitzacions de serveis
S'han considerat els tipus següents:
- Pericó de fàbrica de maó fet "in situ", amb parets arrebossades i lliscades interiorment, sobre solera de maó calat, i reblert lateral amb terres
En actuacions de reparació, s'han considerat els graus de dificultat següents:
- Grau de dificultat associat a la mobilitat en l'actuació: - Sense dificultat de mobilitat: actuacions en què hi ha una interferència pròpia de l'entorn on es desenvolupen.
- Amb dificultat de mobilitat: actuacions en entorns amb dificultat de mobilitat i/o amb el material aplegat lluny de la zona de treball: - Actuacions amb dificultat d'accessibilitat, per la poca mobilitat de la maquinària, per l'elevada presència de guals particulars i passos de vianants, per la impossibilitat d'ubicar una plataforma de treball lateral, per la impossibilitat d'ocupació de la calçada per fer l'aplec de materials que impliqui fer l'actuació per fases per tal de mantenir el pas de vianants i/o per estar en una zona amb tràfic rodat important - Actuacions en les què els materials estan aplegats lluny de la zona de treball per manca d'espai en la proximitat d'on s'executen les tasques.
- Grau de dificultat associat a l'àmbit de l'actuació en funció de l'amplària de la vorera, calçada o plataforma única
- Grau de dificultat associat a la presència d'elements externs a l'actuació: - Sense afectació per serveis o elements de mobiliari urbà: actuacions sense serveis (canalitzacions d'aigua, semàfors, enllumenat, etc.) ni elements urbans de grans dimensions (marquesines, mòduls d'aparcament de bicicletes, etc.) que interfereixin (o que puguin interferir) en les tasques - Amb afectació per serveis o elements de mobiliari urbà: actuacions amb serveis (canalitzacions d'aigua, semàfors, enllumenat, etc.) o elements urbans de grans dimensions (marquesines, mòduls d'aparcament de bicicletes, etc) que interfereixen en les tasques.
- Grau de dificultat associat a l'abast de l'actuació
Pericó de fàbrica de maó fet "in situ"
- Comprovació de la superfície d'assentament
- Col·locació dels maons de la solera
- Formació de les parets amb peces ceràmiques, deixant preparats els forats per al pas de tubs.
- Formació de forats per a connexionat dels tubs
- Acoblament dels tubs
- Reblert lateral amb terres.
PERICÓ DE FÀBRICA DE MAÓ FET "IN SITU"
El pericó ha d'estar format amb parets de peces ceràmiques, sobre solera de maó calat
La solera ha de quedar plana i al nivell previst.
Les parets han de ser planes, aplomades i han de quedar travades per filades alternatives.
Les peces ceràmiques s'han de col·locar a trencajunts i les filades han de ser horitzontals.
La superfície interior ha de quedar revestida amb un arrebossat de gruix uniforme, ben adherit a la paret i acabada amb un lliscat de pasta de pòrtland. El revestiment sec ha de ser llis, sense fissures o d'altres defectes.
Els angles interiors han de ser arrodonits.
Gruix de la solera: >= 10 cm
Gruix de l'arrebossat: >= 1 cm
Pendent interior d'evacuació en pericons no sifònics: >= 1,5%
Toleràncies d'execució:
- Aplomat de les parets: ± 10 mm
- Planor de la fàbrica: ± 10 mm/m
- Planor de l'arrebossat: ± 3 mm/m
2.- CONDICIONS DEL PROCÉS D'EXECUCIÓ
PERICÓ DE FÀBRICA DE MAÓ FET "IN SITU"
S'ha de treballar a una temperatura ambient que oscil·li entre els 5°C i els 40°C, sense pluja.
El procés de col·locació del pericó no produirà desperfectes ni modificarà les condicions exigides al material.
Es realitzarà una prova d'estanquitat en el cas que la DF ho consideri necessari.
3.- UNITAT I CRITERI D'AMIDAMENT
Unitat mesurada segons les especificacions de la DT.
4.- NORMATIVA DE COMPLIMENT OBLIGATORI
Real Decreto 470/2021, de 29 de junio, por el que se aprueba el Código Estructural.



**PF - TUBS I ACCESSORIS PER A GASOS I FLUIDS**

**PF3 - TUBS I ACCESSORIS DE FOSA**

**PF30- - BRIDA CEGA DE FOSA, COL·LOCADA**

0.- ELEMENTS QUE CONTEMPLA EL PLEC

PF30-3TKU,PF30-3TKV,PF30-3TKZ,PF30-3TLD,PF30-3TLE.

1.- DEFINICIÓ I CONDICIONS DE LES PARTIDES D'OBRA EXECUTADES
Canalització amb tub de fosa dúctil i la col·locació d'accessoris, col·locats al fons de la rasa.
S'han considerat els tipus d'accessoris següents:
- Elements per a realitzar les unions de tubs i peces especials de canalització amb els corresponents accessoris de fosa dúctil
S'han considerat els tipus d'unió següents:
- Unió de campana amb anella elastomèrica
- Unió de campana amb anella elastomèrica i contrabrida d'estanquitat
- Unió de campana amb anella elastomèrica i contrabrida de tracció
- Unió per testa amb brides exemptes, anelles elastomèriques i maniguet de reacció en cada unió
L'execució de la unitat d'obra inclou les operacions següents:
- Comprovació i preparació del pla de suport (en canalitzacions per soterrar)
- Replanteig de la conducció
- Col·locació de l'element en la seva posició definitiva
- Execució de totes les unions necessàries
- Neteja de la canonada
- Retirada de l'obra de retalls de tubs, materials per a junts, etc.
CONDICIONS GENERALS:
La posició ha de ser la reflectida a la DT o, en el seu defecte, la indicada per la DF.
Els junts han de ser estancs a la pressió de prova, han de resistir els esforços mecànics i no han de produir alteracions apreciables en el règim hidràulic de la canonada.
L'accessori ha de quedar alineat amb la directriu dels tubs a connectar.
La unió entre dos elements de la canalització ha de quedar feta de manera que l'extrem llis d'un d'ells, penetri en l'extrem en forma de campana de l'altre.
L'estanquitat s'obté per la compressió de l'anella elastomèrica situada a l'interior de l'extrem de la campana mitjançant la introducció de l'extrem llis o bé, mitjançant una contrabrida que es recolza a l'anell extrem de la campana i que s'hi subjecta amb cargols de cabota en aquells casos en què s'indica que la unió té contrabrida d'estanquitat.
En les unions amb contrabrida d'estanquitat, aquesta ha de tenir col·locats tots els bulons els quals han d'estar apretats amb el següent parell:
- Bulons de 22 mm: 120 Nm
- Bulons de 27 mm: 300 Nm
En les unions amb contrabrida de tracció, aquesta ha de tenir col·locats tots els bulons i ha d'estar en contacte en tot el seu perímetre amb la boca de la campana.
En les unions embridades, la brida ha de tenir col·locats tots els seus cargols i el junt d'estanquitat.
En les unions per testa, l'estanquitat s'obté per la compressió de les dues anelles elastomèriques col·locades a cada extrem del maniguet de reacció, comprimides per les brides.
COL·LOCACIÓ SOTERRADA:
Ha d'estar situat sobre un llit de recolzament, la composició i el gruix del qual han de complir l'especificat en la DT.
La canonada ha de quedar protegida dels efectes de les càrregues exteriors, del trànsit (en el seu cas), inundacions de la rasa i de les variacions tèrmiques.
Per tal de contrarestar les reaccions axials que es produeixen en circular el fluid, els punts singulars (corbes, reduccions, etc.), han d'estar ancorades a daus massissos de formigó.
En cas de coincidència de canonades d'aigua potable i de sanejament, les d'aigua potable han de passar per un pla superior a les de sanejament i han d'anar separades tangencialment 100 cm.
Per damunt del tub s'ha de fer un reblert de terres compactades, que han de complir l'especificat en el seu plec de condicions.
2.- CONDICIONS DEL PROCÉS D'EXECUCIÓ
CONDICIONS GENERALS:
La descàrrega i manipulació dels elements s'ha de fer de forma que no rebin cops.
Per a fer la unió dels tubs no s'han de forçar ni deformar els extrems.
La unió entre els tubs i altres elements d'obra s'ha de fer garantint la no transmissió de

AJUNTAMENT DE LLORET DE MAR
Aquest document és una còpia simple del document electrònic original. Comprovi l'autenticitat del document a la web de tràmits de l'Ajuntament de Lloret de Mar (https://tramits.lloret.org/OAC/ValidarDocLloret.jsp?idioma=ca). Utilitzi el "Codi per a la validació" que apareix a la capçalera.

Codi Segur de Verificació: 00264c22-8ef3-47e7-beba-f05a715fd5d9
Origen: Administració
Identificador document original: ES_L01170950_2025_14748800
Data d'impressió: 28/11/2025 11:09:35
Pàgina 425 de 563

DOCUMENT
Projecte

ÒRGAN
SERVEIS CENTRALS

SIGNATURES
1.- JOEL VIVES TORRENTS (TCAT), 19/11/2025 14:06
2.- Administracio Electronica. APROVACIO INICIAL AJGL 21/11/2025

EXPEDIENT
13792025000013

càrregues, la impermeabilitat i l'adherència amb les parets.
Cada cop que s'interromp el muntatge, cal tapar els extrems oberts.
El lubricant que s'utilitzi per a les operacions d'unió dels tubs no ha de ser agressiu per al material del tub ni per a l'anella elastomèrica, fins i tot a temperatures elevades de l'efluent.
A totes les superfícies que hagin estat mecanitzades se'ls ha de refer el recobriment afectat per mitjà de pintura epoxi d'assecatge ràpid.
Els bulons de les brides i contrabrides s'han d'apretar en diferents passades, seguint un ordre de diàmetres oposats.
Les femelles de les unions dels ramals embridats s'apretaran amb una clau dinamomètrica fins el valor indicat a la DT.
Un cop acabada la instal·lació s'ha de netejar interiorment i fer-hi passar un dissolvent d'olis i greixos, i finalment aigua, utilitzant els desguassos previstos per a aquestes operacions.
En el cas que la canonada sigui per abastament d'aigua, cal fer un tractament de depuració bacteriològic després de rentar-la.
COL·LOCACIÓ SOTERRADA:
Abans de baixar els elements a la rasa la DF ha d'examinar-los, rebutjant els que presentin algun defecte.
Abans de la col·locació dels elements cal comprovar que la rasant, l'amplària, la fondària i el nivell freàtic de la rasa corresponen als especificats en la DT. En cas contrari cal avisar la DF.
El fons de la rasa ha d'estar net abans de baixar els elements.
L'amplària de la rasa ha de ser més gran que el diàmetre de l'element més 60 cm.
Col·locats els elements al fons de la rasa, s'ha de comprovar que el seu interior és lliure d'elements que puguin impedir el seu assentament o funcionament correctes (terres, pedres, eines de treball, etc.).
Les canonades i les rases s'han de mantenir lliures d'aigua, esgotant amb bomba o deixant desguassos a l'excavació.
Un cop situada la canonada a la rasa, parcialment reblerta excepte a les unions, s'han de fer les proves de pressió interior i d'estanquitat segons la normativa vigent.
No es pot procedir al reblert de les rases sense l'autorització expressa de la DF.
Els daus d'ancoratge s'han de fer una vegada enllestida la instal·lació. S'han de col·locar de forma que els junts de les canonades i dels accessoris siguin accessibles per a la seva reparació.
3.- UNITAT I CRITERI D'AMIDAMENT
ACCESSORIS:
Unitat de quantitat instal·lada, mesurada segons les especificacions de la DT.
COL·LOCACIÓ SOTERRADA:
No s'inclouen en aquest criteri els daus de formigó per a l'ancoratge dels tubs ni les brides metàl·liques per a la subjecció dels mateixos.
4.- NORMATIVA DE COMPLIMENT OBLIGATORI
La normativa ha de ser l'específica a l'ús a què es destini.

**PF - TUBS I ACCESSORIS PER A GASOS I FLUIDS**

**PF3 - TUBS I ACCESSORIS DE FOSA**

**PF33- - DERIVACIÓ DE FOSA, COL·LOCADA**

0.- ELEMENTS QUE CONTEMPLA EL PLEC

PF33-K6QR.

1.- DEFINICIÓ I CONDICIONS DE LES PARTIDES D'OBRA EXECUTADES
Canalització amb tub de fosa dúctil i la col·locació d'accessoris, col·locats al fons de la rasa.
S'han considerat els tipus d'accessoris següents:
- Peces en forma de T per a derivacions
S'han considerat els tipus d'unió següents:
- Unió de campana amb anella elastomèrica
- Unió de campana amb anella elastomèrica i contrabrida d'estanquitat



- Unió de campana amb anella elastomèrica i contrabrida de tracció
- Unió per testa amb brides exemptes, anelles elastomèriques i maniguet de reacció en cada unió
L'execució de la unitat d'obra inclou les operacions següents:
- Comprovació i preparació del pla de suport (en canalitzacions per soterrar)
- Replanteig de la conducció
- Col·locació de l'element en la seva posició definitiva
- Execució de totes les unions necessàries
- Neteja de la canonada
- Retirada de l'obra de retalls de tubs, materials per a junts, etc.
CONDICIONS GENERALS:
La posició ha de ser la reflectida a la DT o, en el seu defecte, la indicada per la DF.
Els junts han de ser estancs a la pressió de prova, han de resistir els esforços mecànics i no han de produir alteracions apreciables en el règim hidràulic de la canonada.
L'accessori ha de quedar alineat amb la directriu dels tubs a connectar.
La unió entre dos elements de la canalització ha de quedar feta de manera que l'extrem llis d'un d'ells, penetri en l'extrem en forma de campana de l'altre.
L'estanquitat s'obté per la compressió de l'anella elastomèrica situada a l'interior de l'extrem de la campana mitjançant la introducció de l'extrem llis o bé, mitjançant una contrabrida que es recolza a l'anell extrem de la campana i que s'hi subjecta amb cargols de cabota en aquells casos en què s'indica que la unió té contrabrida d'estanquitat.
En les unions amb contrabrida d'estanquitat, aquesta ha de tenir col·locats tots els bulons els quals han d'estar apretats amb el següent parell:
- Bulons de 22 mm: 120 Nm
- Bulons de 27 mm: 300 Nm
En les unions amb contrabrida de tracció, aquesta ha de tenir col·locats tots els bulons i ha d'estar en contacte en tot el seu perímetre amb la boca de la campana.
En les unions embridades, la brida ha de tenir col·locats tots els seus cargols i el junt d'estanquitat.
En les unions per testa, l'estanquitat s'obté per la compressió de les dues anelles elastomèriques col·locades a cada extrem del maniguet de reacció, comprimides per les brides.
COL·LOCACIÓ SOTERRADA:
Ha d'estar situat sobre un llit de recolzament, la composició i el gruix del qual han de complir l'especificat en la DT.
La canonada ha de quedar protegida dels efectes de les càrregues exteriors, del trànsit (en el seu cas), inundacions de la rasa i de les variacions tèrmiques.
Per tal de contrarestar les reaccions axials que es produeixen en circular el fluid, els punts singulars (corbes, reduccions, etc.), han d'estar ancorades a daus massissos de formigó.
En cas de coincidència de canonades d'aigua potable i de sanejament, les d'aigua potable han de passar per un pla superior a les de sanejament i han d'anar separades tangencialment 100 cm.
Per damunt del tub s'ha de fer un reblert de terres compactades, que han de complir l'especificat en el seu plec de condicions.
2.- CONDICIONS DEL PROCÉS D'EXECUCIÓ
CONDICIONS GENERALS:
La descàrrega i manipulació dels elements s'ha de fer de forma que no rebin cops.
Per a fer la unió dels tubs no s'han de forçar ni deformar els extrems.
La unió entre els tubs i altres elements d'obra s'ha de fer garantint la no transmissió de càrregues, la impermeabilitat i l'adherència amb les parets.
Cada cop que s'interromp el muntatge, cal tapar els extrems oberts.
El lubricant que s'utilitzi per a les operacions d'unió dels tubs no ha de ser agressiu per al material del tub ni per a l'anella elastomèrica, fins i tot a temperatures elevades de l'efluent.
A totes les superfícies que hagin estat mecanitzades se'ls ha de refer el recobriment afectat per mitjà de pintura epoxi d'assecatge ràpid.
Els bulons de les brides i contrabrides s'han d'apretar en diferents passades, seguint un ordre de diàmetres oposats.
Les femelles de les unions dels ramals embridats s'apretaran amb una clau dinamomètrica fins el valor indicat a la DT.
Un cop acabada la instal·lació s'ha de netejar interiorment i fer-hi passar un dissolvent d'olis i greixos, i finalment aigua, utilitzant els desguassos previstos per a aquestes operacions.
En el cas que la canonada sigui per abastament d'aigua, cal fer un tractament de depuració bacteriològic després de rentar-la.
COL·LOCACIÓ SOTERRADA:
Abans de baixar els elements a la rasa la DF ha d'examinar-los, rebutjant els que presentin algun defecte.
Abans de la col·locació dels elements cal comprovar que la rasant, l'amplària, la fondària i el nivell freàtic de la rasa corresponen als especificats en la DT. En cas contrari cal avisar la DF.
El fons de la rasa ha d'estar net abans de baixar els elements.
L'amplària de la rasa ha de ser més gran que el diàmetre de l'element més 60 cm.
Col·locats els elements al fons de la rasa, s'ha de comprovar que el seu interior és lliure

AJUNTAMENT DE LLORET DE MAR
Aquest document és una còpia simple del document electrònic original. Comprovi l'autenticitat del document a la web de tràmits de l'Ajuntament de Lloret de Mar (https://tramits.lloret.org/OAC/ValidarDocLloret.jsp?idioma=ca). Utilitzi el "Codi per a la validació" que apareix a la capçalera.

DOCUMENT
Projecte
Codi Segur de Verificació: 00264c22-8ef3-47e7-beba-f05a715fd5d9
Origen: Administració
Identificador document original: ES_L01170950_2025_14748800
Data d'impressió: 28/11/2025 11:09:35
Pàgina 426 de 563
ÒRGAN
SERVEIS CENTRALS
SIGNATURES
1.- JOEL VIVES TORRENTS (TCAT), 19/11/2025 14:06
2.- Administracio Electronica. APROVACIO INICIAL AJGL 21/11/2025
EXPEDIENT
13792025000013

d'elements que puguin impedir el seu assentament o funcionament correctes (terres, pedres, eines de treball, etc.).
Les canonades i les rases s'han de mantenir lliures d'aigua, esgotant amb bomba o deixant desguassos a l'excavació.
Un cop situada la canonada a la rasa, parcialment reblerta excepte a les unions, s'han de fer les proves de pressió interior i d'estanquitat segons la normativa vigent.
No es pot procedir al reblert de les rases sense l'autorització expressa de la DF.
Els daus d'ancoratge s'han de fer una vegada enllestida la instal·lació. S'han de col·locar de forma que els junts de les canonades i dels accessoris siguin accessibles per a la seva reparació.
3.- UNITAT I CRITERI D'AMIDAMENT
ACCESSORIS:
Unitat de quantitat instal·lada, mesurada segons les especificacions de la DT.
COL·LOCACIÓ SOTERRADA:
No s'inclouen en aquest criteri els daus de formigó per a l'ancoratge dels tubs ni les brides metàl·liques per a la subjecció dels mateixos.
4.- NORMATIVA DE COMPLIMENT OBLIGATORI
La normativa ha de ser l'especifica a l'ús a què es destini.

**PF - TUBS I ACCESSORIS PER A GASOS I FLUIDS**

**PF3 - TUBS I ACCESSORIS DE FOSA**

**PF34- - MANIGUET DE CONNEXIÓ DE FOSA, COL·LOCAT**

0.- ELEMENTS QUE CONTEMPLA EL PLEC

PF34-JUYZ,PF34-JBF2,PF34-3TG9.

1.- DEFINICIÓ I CONDICIONS DE LES PARTIDES D'OBRA EXECUTADES
Canalització amb tub de fosa dúctil i la col·locació d'accessoris, col·locats al fons de la rasa.
S'han considerat els tipus d'accessoris següents:
- Elements per a realitzar les unions de tubs i peces especials de canalització amb els corresponents accessoris de fosa dúctil
S'han considerat els tipus d'unió següents:
- Unió de campana amb anella elastomèrica
- Unió de campana amb anella elastomèrica i contrabrida d'estanquitat
- Unió de campana amb anella elastomèrica i contrabrida de tracció
- Unió per testa amb brides exemptes, anelles elastomèriques i maniguet de reacció en cada unió
L'execució de la unitat d'obra inclou les operacions següents:
- Comprovació i preparació del pla de suport (en canalitzacions per soterrar)
- Replanteig de la conducció
- Col·locació de l'element en la seva posició definitiva
- Execució de totes les unions necessàries
- Neteja de la canonada
- Retirada de l'obra de retalls de tubs, materials per a junts, etc.
CONDICIONS GENERALS:
La posició ha de ser la reflectida a la DT o, en el seu defecte, la indicada per la DF.
Els junts han de ser estancs a la pressió de prova, han de resistir els esforços mecànics i no han de produir alteracions apreciables en el règim hidràulic de la canonada.
L'accessori ha de quedar alineat amb la directriu dels tubs a connectar.
La unió entre dos elements de la canalització ha de quedar feta de manera que l'extrem llis d'un d'ells, penetri en l'extrem en forma de campana de l'altre.
L'estanquitat s'obté per la compressió de l'anella elastomèrica situada a l'interior de l'extrem de la campana mitjançant la introducció de l'extrem llis o bé, mitjançant una contrabrida que es recolza a l'anell extrem de la campana i que s'hi subjecta amb cargols de cabota en aquells casos en què s'indica que la unió té contrabrida d'estanquitat.
En les unions amb contrabrida d'estanquitat, aquesta ha de tenir col·locats tots els bulons els quals han d'estar apretats amb el següent parell:
- Bulons de 22 mm: 120 Nm



- Bulons de 27 mm: 300 Nm
En les unions amb contrabrida de tracció, aquesta ha de tenir col·locats tots els bulons i ha d'estar en contacte en tot el seu perímetre amb la boca de la campana.
En les unions embridades, la brida ha de tenir col·locats tots els seus cargols i el junt d'estanquitat.
En les unions per testa, l'estanquitat s'obté per la compressió de les dues anelles elastomèriques col·locades a cada extrem del maniguet de reacció, comprimides per les brides.
COL·LOCACIÓ SOTERRADA:
Ha d'estar situat sobre un llit de recolzament, la composició i el gruix del qual han de complir l'especificat en la DT.
La canonada ha de quedar protegida dels efectes de les càrregues exteriors, del trànsit (en el seu cas), inundacions de la rasa i de les variacions tèrmiques.
Per tal de contrarestar les reaccions axials que es produeixen en circular el fluid, els punts singulars (corbes, reduccions, etc.), han d'estar ancorades a daus massissos de formigó.
En cas de coincidència de canonades d'aigua potable i de sanejament, les d'aigua potable han de passar per un pla superior a les de sanejament i han d'anar separades tangencialment 100 cm.
Per damunt del tub s'ha de fer un reblert de terres compactades, que han de complir l'especificat en el seu plec de condicions.
2.- CONDICIONS DEL PROCÉS D'EXECUCIÓ
CONDICIONS GENERALS:
La descàrrega i manipulació dels elements s'ha de fer de forma que no rebin cops.
Per a fer la unió dels tubs no s'han de forçar ni deformar els extrems.
La unió entre els tubs i altres elements d'obra s'ha de fer garantint la no transmissió de càrregues, la impermeabilitat i l'adherència amb les parets.
Cada cop que s'interromp el muntatge, cal tapar els extrems oberts.
El lubricant que s'utilitzi per a les operacions d'unió dels tubs no ha de ser agressiu per al material del tub ni per a l'anella elastomèrica, fins i tot a temperatures elevades de l'efluent.
A totes les superfícies que hagin estat mecanitzades se'ls ha de refer el recobriment afectat per mitjà de pintura epoxi d'assecatge ràpid.
Els bulons de les brides i contrabrides s'han d'apretar en diferents passades, seguint un ordre de diàmetres oposats.
Les femelles de les unions dels ramals embridats s'apretaran amb una clau dinamomètrica fins el valor indicat a la DT.
Un cop acabada la instal·lació s'ha de netejar interiorment i fer-hi passar un dissolvent d'olis i greixos, i finalment aigua, utilitzant els desguassos previstos per a aquestes operacions.
En el cas que la canonada sigui per abastament d'aigua, cal fer un tractament de depuració bacteriològic després de rentar-la.
COL·LOCACIÓ SOTERRADA:
Abans de baixar els elements a la rasa la DF ha d'examinar-los, rebutjant els que presentin algun defecte.
Abans de la col·locació dels elements cal comprovar que la rasant, l'amplària, la fondària i el nivell freàtic de la rasa corresponen als especificats en la DT. En cas contrari cal avisar la DF.
El fons de la rasa ha d'estar net abans de baixar els elements.
L'amplària de la rasa ha de ser més gran que el diàmetre de l'element més 60 cm.
Col·locats els elements al fons de la rasa, s'ha de comprovar que el seu interior és lliure d'elements que puguin impedir el seu assentament o funcionament correctes (terres, pedres, eines de treball, etc.).
Les canonades i les rases s'han de mantenir lliures d'aigua, esgotant amb bomba o deixant desguassos a l'excavació.
Un cop situada la canonada a la rasa, parcialment reblerta excepte a les unions, s'han de fer les proves de pressió interior i d'estanquitat segons la normativa vigent.
No es pot procedir al reblert de les rases sense l'autorització expressa de la DF.
Els daus d'ancoratge s'han de fer una vegada enllestida la instal·lació. S'han de col·locar de forma que els junts de les canonades i dels accessoris siguin accessibles per a la seva reparació.
3.- UNITAT I CRITERI D'AMIDAMENT
ACCESSORIS:
Unitat de quantitat instal·lada, mesurada segons les especificacions de la DT.
COL·LOCACIÓ SOTERRADA:
No s'inclouen en aquest criteri els daus de formigó per a l'ancoratge dels tubs ni les brides metàl·liques per a la subjecció dels mateixos.
4.- NORMATIVA DE COMPLIMENT OBLIGATORI
La normativa ha de ser l'especifica a l'ús a què es destini.

AJUNTAMENT DE LLORET DE MAR
Aquest document és una còpia simple del document electrònic original. Comprovi l'autenticitat del document a la web de tràmits de l'Ajuntament de Lloret de Mar (https://tramits.lloret.org/OAC/ValidarDocLloret.jsp?idioma=ca). Utilitzi el "Codi per a la validació" que apareix a la capçalera.

Codi Segur de Verificació: 00264c22-8ef3-47e7-beba-f05a715fd5d9
Origen: Administració
Identificador document original: ES_L01170950_2025_14748800
Data d'impressió: 28/11/2025 11:09:35
Pàgina 427 de 563

DOCUMENT
Projecte

ÒRGAN
SERVEIS CENTRALS

SIGNATURES
1.- JOEL VIVES TORRENTS (TCAT), 19/11/2025 14:06
2.- Administracio Electronica. APROVACIO INICIAL AJGL 21/11/2025

EXPEDIENT
13792025000013

**PF - TUBS I ACCESSORIS PER A GASOS I FLUIDS**

**PF3 - TUBS I ACCESSORIS DE FOSA**

**PF36- - TUB DE FOSA DÚCTIL, COL·LOCAT**

0.- ELEMENTS QUE CONTEMPLA EL PLEC

PF36-DVRU,PF36-DVRD.

1.- DEFINICIÓ I CONDICIONS DE LES PARTIDES D'OBRA EXECUTADES
Canalització amb tub de fosa dúctil i la col·locació d'accessoris, col·locats al fons de la rasa.
S'han considerat els graus de dificultat de muntatge per als tubs, següents:
- Grau mitjà, que correspon a una xarxa equilibrada en trams lineals i amb accessoris (distribucions d'aigua, gas, calefacció, etc.)
- Sense especificació del grau de dificultat que correspon a una xarxa on es poden donar trams lineals, equilibrats i amb predomini d'accessoris indistintament al llarg del seu recorregut (instal·lacions d'obres d'enginyeria civil, etc.)
S'han considerat els tipus d'unió següents:
- Unió de campana amb anella elastomèrica
- Unió de campana amb anella elastomèrica i contrabrida d'estanquitat
- Unió de campana amb anella elastomèrica i contrabrida de tracció
- Unió per testa amb brides exemptes, anelles elastomèriques i maniguet de reacció en cada unió
L'execució de la unitat d'obra inclou les operacions següents:
- Comprovació i preparació del pla de suport (en canalitzacions per soterrar)
- Replanteig de la conducció
- Col·locació de l'element en la seva posició definitiva
- Execució de totes les unions necessàries
- Neteja de la canonada
- Retirada de l'obra de retalls de tubs, materials per a junts, etc.
No s'inclou, en les instal·lacions sense especificació del grau de dificultat, la col·locació d'accessoris. La variació del grau de dificultat en els diferents trams de la xarxa no permet fixar la repercussió d'accessoris; per això, la seva col·locació es considera una unitat d'obra diferent.
CONDICIONS GENERALS:
La posició ha de ser la reflectida a la DT o, en el seu defecte, la indicada per la DF.
Els junts han de ser estancs a la pressió de prova, han de resistir els esforços mecànics i no han de produir alteracions apreciables en el règim hidràulic de la canonada.
La unió entre dos elements de la canalització ha de quedar feta de manera que l'extrem llis d'un d'ells, penetri en l'extrem en forma de campana de l'altre.
L'estanquitat s'obté per la compressió de l'anella elastomèrica situada a l'interior de l'extrem de la campana mitjançant la introducció de l'extrem llis o bé, mitjançant una contrabrida que es recolza a l'anell extrem de la campana i que s'hi subjecta amb cargols de cabota en aquells casos en què s'indica que la unió té contrabrida d'estanquitat.
En les unions amb contrabrida d'estanquitat, aquesta ha de tenir col·locats tots els bulons els quals han d'estar apretats amb el següent parell:
- Bulons de 22 mm: 120 Nm
- Bulons de 27 mm: 300 Nm
En les unions amb contrabrida de tracció, aquesta ha de tenir col·locats tots els bulons i ha d'estar en contacte en tot el seu perímetre amb la boca de la campana.
En les unions embridades, la brida ha de tenir col·locats tots els seus cargols i el junt d'estanquitat.
En les unions per testa, l'estanquitat s'obté per la compressió de les dues anelles elastomèriques col·locades a cada extrem del maniguet de reacció, comprimides per les brides.
COL·LOCACIÓ SOTERRADA:
Ha d'estar situat sobre un llit de recolzament, la composició i el gruix del qual han de complir l'especificat en la DT.
Han de quedar centrats i alineats dins de la rasa.
Si la canonada té un pendent >= 25% ha d'estar fixada mitjançant brides metàl·liques ancorades a daus massissos de formigó.
La canonada ha de quedar protegida dels efectes de les càrregues exteriors, del trànsit (en el seu cas), inundacions de la rasa i de les variacions tèrmiques.
Per tal de contrarestar les reaccions axials que es produeixen en circular el fluid, els punts singulars (corbes, reduccions, etc.), han d'estar ancorades a daus massissos de formigó.



En cas de coincidència de canonades d'aigua potable i de sanejament, les d'aigua potable han de passar per un pla superior a les de sanejament i han d'anar separades tangencialment 100 cm.
Per damunt del tub s'ha de fer un reblert de terres compactades, que han de complir l'especificat en el seu plec de condicions.
Distància de la generatriu superior del tub a la superfície:
- En zones amb trànsit rodat: >= 100 cm
- En zones sense trànsit rodat: >= 60 cm
2.- CONDICIONS DEL PROCÉS D'EXECUCIÓ
CONDICIONS GENERALS:
La descàrrega i manipulació dels elements s'ha de fer de forma que no rebin cops.
Per a fer la unió dels tubs no s'han de forçar ni deformar els extrems.
La unió entre els tubs i altres elements d'obra s'ha de fer garantint la no transmissió de càrregues, la impermeabilitat i l'adherència amb les parets.
Cada cop que s'interromp el muntatge, cal tapar els extrems oberts.
El lubricant que s'utilitzi per a les operacions d'unió dels tubs no ha de ser agressiu per al material del tub ni per a l'anella elastomèrica, fins i tot a temperatures elevades de l'efluent.
Si s'ha de tallar un tub, cal fer-ho perpendicularment a l'eix i eliminar les rebaves.
A totes les superfícies que hagin estat mecanitzades se'ls ha de refer el recobriment afectat per mitjà de pintura epoxi d'assecatge ràpid.
Els bulons de les brides i contrabrides s'han d'apretar en diferents passades, seguint un ordre de diàmetres oposats.
Les femelles de les unions dels ramals embridats s'apretaran amb una clau dinamomètrica fins el valor indicat a la DT.
Un cop acabada la instal·lació s'ha de netejar interiorment i fer-hi passar un dissolvent d'olis i greixos, i finalment aigua, utilitzant els desguassos previstos per a aquestes operacions.
En el cas que la canonada sigui per abastament d'aigua, cal fer un tractament de depuració bacteriològic després de rentar-la.
COL·LOCACIÓ SOTERRADA:
Abans de baixar els elements a la rasa la DF ha d'examinar-los, rebutjant els que presentin algun defecte.
Abans de la col·locació dels elements cal comprovar que la rasant, l'amplària, la fondària i el nivell freàtic de la rasa corresponen als especificats en la DT. En cas contrari cal avisar la DF.
Durant el procés de col·locació no s'han de produir desperfectes en la superfície del tub. Es recomana la suspensió del tub per mitjà de bragues de cinta ampla amb el recobriment adequat.
El fons de la rasa ha d'estar net abans de baixar els elements.
L'amplària de la rasa ha de ser més gran que el diàmetre de l'element més 60 cm.
Si la canonada té un pendent > 10% s'ha de muntar en sentit ascendent. Si no es pot fer d'aquesta manera, cal fixar-la provisionalment per evitar el lliscament dels tubs.
Els tubs s'han de calçar i colzar per a impedir el seu moviment.
Col·locats els elements al fons de la rasa, s'ha de comprovar que el seu interior és lliure d'elements que puguin impedir el seu assentament o funcionament correctes (terres, pedres, eines de treball, etc.).
Les canonades i les rases s'han de mantenir lliures d'aigua, esgotant amb bomba o deixant desguassos a l'excavació.
No s'han de muntar trams de més de 100 m de llarg sense fer un reblert parcial de la rasa deixant el junts descoberts. Aquest reblert ha de complir les especificacions tècniques del reblert de la rasa.
Un cop situada la canonada a la rasa, parcialment reblerta excepte a les unions, s'han de fer les proves de pressió interior i d'estanquitat segons la normativa vigent.
No es pot procedir al reblert de les rases sense l'autorització expressa de la DF.
Els daus d'ancoratge s'han de fer una vegada enllestida la instal·lació. S'han de col·locar de forma que els junts de les canonades i dels accessoris siguin accessibles per a la seva reparació.
3.- UNITAT I CRITERI D'AMIDAMENT
TUBS:
m de llargària instal·lada, amidada segons les especificacions de la DT, entre els eixos dels elements o dels punts per connectar.
Aquest criteri inclou les pèrdues de material per retalls i els empalmaments que s'hagin efectuat.
En les instal·lacions amb grau de dificultat especificat, inclou, a més, la repercussió de les peces especials per col·locar.
COL·LOCACIÓ SOTERRADA:
No s'inclouen en aquest criteri els daus de formigó per a l'ancoratge dels tubs ni les brides metàl·liques per a la subjecció dels mateixos.
4.- NORMATIVA DE COMPLIMENT OBLIGATORI
La normativa ha de ser l'especifica a l'ús a què es destini.
5.- CONDICIONS DE CONTROL D'EXECUCIÓ I DE L'OBRA ACABADA
CONTROL D'EXECUCIÓ. OPERACIONS DE CONTROL:
Les tasques de control a realitzar són les següents:

AJUNTAMENT DE LLORET DE MAR
Aquest document és una còpia simple del document electrònic original. Comprovi l'autenticitat del document a la web de tràmits de l'Ajuntament de Lloret de Mar (https://tramits.lloret.org/OAC/ValidarDocLloret.jsp?idioma=ca). Utilitzi el "Codi per a la validació" que apareix a la capçalera.

Codi Segur de Verificació: 00264c22-8ef3-47e7-beba-f05a715fd5d9
Origen: Administració
Identificador document original: ES_L01170950_2025_14748800
Data d'impressió: 28/11/2025 11:09:35
Pàgina 428 de 563

DOCUMENT
Projecte

ÒRGAN
SERVEIS CENTRALS

SIGNATURES
1.- JOEL VIVES TORRENTS (TCAT), 19/11/2025 14:06
2.- Administracio Electronica. APROVACIO INICIAL AJGL 21/11/2025

EXPEDIENT
13792025000013

- Inspecció visual de les canonades prèviament a la seva col·locació.
- Comprovació de la correcta implantació de les conduccions a l'obra segons el traçat previst.
- Verificació de la correcta suportació dels tubs amb els accessoris adequats.
- Proves d'estanquitat i pressió del tub col·locat.
- S'han de realitzar les proves d'estanquitat, neteja i resistència mecànica establertes al RITE. Les proves d'estanquitat s'han de realitzar d'acord a la norma UNE 100151 o a UNE-ENV 12108, en funció del tipus de fluid transportat.
- Verificació de l'ús dels elements d'unió adequats, la correcta execució de soldadures si és el cas , i l'ús dels elements d'interconnexió adequats amb els equips de la instal·lació.
- Marcatge CE.

CONTROL DE L'OBRA ACABADA. OPERACIONS DE CONTROL:
Les tasques de control a realitzar són les següents:
- Manteniment de la instal·lació.
- Realització i emissió d'informe amb resultats dels controls i dels assaigs realitzats i de quantificació dels mateixos.

CRITERIS DE PRESA DE MOSTRES:
S'han de seguir els criteris que, en cada cas, determini la DF.

INTERPRETACIÓ DE RESULTATS I ACTUACIONS EN CAS D'INCOMPLIMENT:
En cas de deficiències de material o execució, si es pot esmenar sense canviar materials, s'ha de procedir a fer-ho. En cas contrari, s'ha de procedir a canviar tot el material afectat.
En cas de manca d'elements o discrepàncies amb el projecte, s'ha de procedir a l'adequació, d'acord amb el que determini la DF.

**PF - TUBS I ACCESSORIS PER A GASOS I FLUIDS**

**PFB - TUBS I ACCESSORIS DE POLIETILÈ**

**PFB0- - COLZE DE POLIETILÈ, COL·LOCAT**

0.- ELEMENTS QUE CONTEMPLA EL PLEC

PFB0-10A96,PFB0-10A94,PFB0-10A9G,PFB0-10A9E,PFB0-107V8,PFB0-107VK.

1.- DEFINICIÓ I CONDICIONS DE LES PARTIDES D'OBRA EXECUTADES
Canalitzacions amb tub de polietilè per a transport i distribució de fluids a pressió i la col·locació d'accessoris en canalitzacions soterrades amb unions soldades, col·locats superficialment o al fons de la rasa.
S'han considerat els tipus de material següents:
- Polietilè extruït de densitat alta per al transport d'aigua a pressió amb una temperatura de servei fins a 40°C
- Polietilè extruït de densitat baixa per al transport d'aigua a pressió amb una temperatura de servei fins a 40°C
- Polietilè extruït de densitat mitjana per al transport de combustibles gasosos a temperatures fins a 40°C

S'han considerat els tipus d'accessoris següents:
- Peces en forma de colze per a canvis de direcció

S'han considerat els tipus d'unió següents:
- Soldada (per a tubs de polietilè de densitat alta i mitjana)
- Connectada a pressió (per a tubs de polietilè de densitat alta i baixa)

L'execució de la unitat d'obra inclou les operacions següents:
- Comprovació i preparació del pla de suport (en canalitzacions per soterrar)
- Replanteig de la conducció
- Col·locació de l'element en la seva posició definitiva
- Execució de totes les unions necessàries
- Neteja de la canonada
- Retirada de l'obra de retalls de tubs, materials per a junts, etc.

CONDICIONS GENERALS:
La posició ha de ser la reflectida a la DT o, en el seu defecte, la indicada per la DF.
Els junts han de ser estancs a la pressió de prova, han de resistir els esforços mecànics i no han de produir alteracions apreciables en el règim hidràulic de la canonada.
Ha d'estar feta la prova de pressió.
L'accessori ha de quedar alineat amb la directriu dels tubs a connectar.



Totes les unions, canvis de direcció i sortides de ramals s'han de fer únicament per mitjà dels accessoris normalitzats. Les unions s'han de fer amb accessoris que pressionin la cara exterior del tub o bé soldats per testa, segons sigui el tipus d'unió definit per a la canalització.
La canonada per a gas (densitat mitjana), no ha d'estar pròxima a conductes que transportin fluids a alta temperatura. S'ha de garantir que la canonada no superi una temperatura de 40°C.

COL·LOCACIÓ SOTERRADA:
La fondària de la rasa ha de permetre que el tub descansi sobre un llit de sorra de riu. Pel seu damunt hi ha d'haver un reblert de terra ben piconada per tongades de 20 cm. Les primeres capes que envolten el tub cal piconar-les amb cura.
Gruix del llit de sorra:
- Polietilè extruït: >= 5 cm
- Polietilè reticulat: >= 10 cm

Gruix del reblert: (sense trànsit rodat):
- Polietilè extruït: >= 60 cm
- Polietilè reticulat: >= 50 cm

Gruix del reblert: (amb trànsit rodat): >= 80 cm
Per tal de contrarestar les reaccions axials que es produeixen en circular el fluid, els punts singulars (corbes, reduccions, etc.), han d'estar ancorades a daus massissos de formigó.
En cas de coincidència de canonades d'aigua potable i de sanejament, les d'aigua potable han de passar per un pla superior a les de sanejament i han d'anar separades tangencialment 100 cm.
Per damunt del tub s'ha de fer un reblert de terres compactades, que han de complir l'especificat en el seu plec de condicions.

2.- CONDICIONS DEL PROCÉS D'EXECUCIÓ

CONDICIONS GENERALS:
La descàrrega i manipulació dels elements s'ha de fer de forma que no rebin cops.
Per a fer la unió dels tubs no s'han de forçar ni deformar els extrems.
La unió entre els tubs i altres elements d'obra s'ha de fer garantint la no transmissió de càrregues, la impermeabilitat i l'adherència amb les parets.
Cada cop que s'interromp el muntatge, cal tapar els extrems oberts.
El tub s'ha d'encaixar sense moviments de torsió.
S'ha d'utilitzar un equip de soldadura que garanteixi l'alineació dels tubs i l'aplicació de la pressió adequada per a fer la unió.
Un cop acabada la instal·lació s'ha de netejar interiorment i fer-hi passar aigua per arrossegar les brosses.
En el cas que la canonada sigui per abastament d'aigua, cal fer un tractament de depuració bacteriològic després de rentar-la.

COL·LOCACIÓ SOTERRADA:
Abans de baixar els elements a la rasa la DF ha d'examinar-los, rebutjant els que presentin algun defecte.
Abans de la col·locació dels elements cal comprovar que la rasant, l'amplària, la fondària i el nivell freàtic de la rasa corresponen als especificats en la DT. En cas contrari cal avisar la DF.
El fons de la rasa ha d'estar net abans de baixar els elements.
L'amplària de la rasa ha de ser més gran que el diàmetre de l'element més 60 cm.
Col·locats els elements al fons de la rasa, s'ha de comprovar que el seu interior és lliure d'elements que puguin impedir el seu assentament o funcionament correctes (terres, pedres, eines de treball, etc.).
Les canonades i les rases s'han de mantenir lliures d'aigua, esgotant amb bomba o deixant desguassos a l'excavació.
Un cop situada la canonada a la rasa, parcialment reblerta excepte a les unions, s'han de fer les proves de pressió interior i d'estanquitat segons la normativa vigent.
No es pot procedir al reblert de les rases sense l'autorització expressa de la DF.
Els daus d'ancoratge s'han de fer una vegada enllestida la instal·lació. S'han de col·locar de forma que els junts de les canonades i dels accessoris siguin accessibles per a la seva reparació.

3.- UNITAT I CRITERI D'AMIDAMENT

ACCESSORIS:
Unitat de quantitat instal·lada, mesurada segons les especificacions de la DT.

COL·LOCACIÓ SOTERRADA:
No s'inclouen en aquest criteri els daus de formigó per a l'ancoratge dels tubs ni les brides metàl·liques per a la subjecció dels mateixos.

4.- NORMATIVA DE COMPLIMENT OBLIGATORI
La normativa ha de ser l'específica a l'ús a què es destini.

AJUNTAMENT DE LLORET DE MAR
Aquest document és una còpia simple del document electrònic original. Comprovi l'autenticitat del document a la web de tràmits de l'Ajuntament de Lloret de Mar (https://tramits.lloret.org/OAC/ValidarDocLloret.jsp?idioma=ca). Utilitzi el "Codi per a la validació" que apareix a la capçalera.

Codi Segur de Verificació: 00264c22-8ef3-47e7-beba-f05a715fd5d9
Origen: Administració
Identificador document original: ES_L01170950_2025_14748800
Data d'impressió: 28/11/2025 11:09:35
Pàgina 429 de 563

DOCUMENT
Projecte

ÒRGAN
SERVEIS CENTRALS

SIGNATURES
1.- JOEL VIVES TORRENTS (TCAT), 19/11/2025 14:06
2.- Administracio Electronica. APROVACIO INICIAL AJGL 21/11/2025

EXPEDIENT
13792025000013

**PF - TUBS I ACCESSORIS PER A GASOS I FLUIDS**

**PFB - TUBS I ACCESSORIS DE POLIETILÈ**

**PFB0- - COLZE DE POLIETILÈ, COL·LOCAT**

**PFB0-1 -**

0.- ELEMENTS QUE CONTEMPLA EL PLEC

PFB0-10A96,PFB0-10A94,PFB0-10A9G,PFB0-10A9E,PFB0-107V8,PFB0-107VK.

1.- DEFINICIÓ I CONDICIONS DE LES PARTIDES D'OBRA EXECUTADES
Canalitzacions amb tub de polietilè per a transport i distribució de fluids a pressió i la col·locació d'accessoris en canalitzacions soterrades amb unions soldades, col·locats superficialment o al fons de la rasa.
S'han considerat els tipus de material següents:
- Polietilè extruït de densitat alta per al transport d'aigua a pressió amb una temperatura de servei fins a 40°C
- Polietilè extruït de densitat baixa per al transport d'aigua a pressió amb una temperatura de servei fins a 40°C
- Polietilè extruït de densitat mitjana per al transport de combustibles gasosos a temperatures fins a 40°C
S'han considerat els tipus d'accessoris següents:
- Peces en forma de colze per a canvis de direcció
S'han considerat els tipus d'unió següents:
- Soldada (per a tubs de polietilè de densitat alta i mitjana)
- Connectada a pressió (per a tubs de polietilè de densitat alta i baixa)
L'execució de la unitat d'obra inclou les operacions següents:
- Comprovació i preparació del pla de suport (en canalitzacions per soterrar)
- Replanteig de la conducció
- Col·locació de l'element en la seva posició definitiva
- Execució de totes les unions necessàries
- Neteja de la canonada
- Retirada de l'obra de retalls de tubs, materials per a junts, etc.
CONDICIONS GENERALS:
La posició ha de ser la reflectida a la DT o, en el seu defecte, la indicada per la DF.
Els junts han de ser estancs a la pressió de prova, han de resistir els esforços mecànics i no han de produir alteracions apreciables en el règim hidràulic de la canonada.
Ha d'estar feta la prova de pressió.
L'accessori ha de quedar alineat amb la directriu dels tubs a connectar.
Totes les unions, canvis de direcció i sortides de ramals s'han de fer únicament per mitjà dels accessoris normalitzats. Les unions s'han de fer amb accessoris que pressionin la cara exterior del tub o bé soldats per testa, segons sigui el tipus d'unió definit per a la canalització.
La canonada per a gas (densitat mitjana), no ha d'estar pròxima a conductes que transportin fluids a alta temperatura. S'ha de garantir que la canonada no superi una temperatura de 40°C.
COL·LOCACIÓ SOTERRADA:
La fondària de la rasa ha de permetre que el tub descansi sobre un llit de sorra de riu. Pel seu damunt hi ha d'haver un reblert de terra ben piconada per tongades de 20 cm. Les primeres capes que envolten el tub cal piconar-les amb cura.
Gruix del llit de sorra:
- Polietilè extruït: >= 5 cm
- Polietilè reticulat: >= 10 cm
Gruix del reblert: (sense trànsit rodat):
- Polietilè extruït: >= 60 cm
- Polietilè reticulat: >= 50 cm
Gruix del reblert: (amb trànsit rodat): >= 80 cm
Per tal de contrarestar les reaccions axials que es produeixen en circular el fluid, els punts singulars (corbes, reduccions, etc.), han d'estar ancorades a daus massissos de formigó.
En cas de coincidència de canonades d'aigua potable i de sanejament, les d'aigua potable han de passar per un pla superior a les de sanejament i han d'anar separades tangencialment 100 cm.
Per damunt del tub s'ha de fer un reblert de terres compactades, que han de complir l'especificat en el seu plec de condicions.
2.- CONDICIONS DEL PROCÉS D'EXECUCIÓ
CONDICIONS GENERALS:
La descàrrega i manipulació dels elements s'ha de fer de forma que no rebin cops.



Per a fer la unió dels tubs no s'han de forçar ni deformar els extrems.
La unió entre els tubs i altres elements d'obra s'ha de fer garantint la no transmissió de càrregues, la impermeabilitat i l'adherència amb les parets.
Cada cop que s'interromp el muntatge, cal tapar els extrems oberts.
El tub s'ha d'encaixar sense moviments de torsió.
S'ha d'utilitzar un equip de soldadura que garanteixi l'alineació dels tubs i l'aplicació de la pressió adequada per a fer la unió.
Un cop acabada la instal·lació s'ha de netejar interiorment i fer-hi passar aigua per arrossegar les brosses.
En el cas que la canonada sigui per abastament d'aigua, cal fer un tractament de depuració bacteriològic després de rentar-la.
COL·LOCACIÓ SOTERRADA:
Abans de baixar els elements a la rasa la DF ha d'examinar-los, rebutjant els que presentin algun defecte.
Abans de la col·locació dels elements cal comprovar que la rasant, l'amplària, la fondària i el nivell freàtic de la rasa corresponen als especificats en la DT. En cas contrari cal avisar la DF.
El fons de la rasa ha d'estar net abans de baixar els elements.
L'amplària de la rasa ha de ser més gran que el diàmetre de l'element més 60 cm.
Col·locats els elements al fons de la rasa, s'ha de comprovar que el seu interior és lliure d'elements que puguin impedir el seu assentament o funcionament correctes (terres, pedres, eines de treball, etc.).
Les canonades i les rases s'han de mantenir lliures d'aigua, esgotant amb bomba o deixant desguassos a l'excavació.
Un cop situada la canonada a la rasa, parcialment reblerta excepte a les unions, s'han de fer les proves de pressió interior i d'estanquitat segons la normativa vigent.
No es pot procedir al reblert de les rases sense l'autorització expressa de la DF.
Els daus d'ancoratge s'han de fer una vegada enllestida la instal·lació. S'han de col·locar de forma que els junts de les canonades i dels accessoris siguin accessibles per a la seva reparació.
3.- UNITAT I CRITERI D'AMIDAMENT
ACCESSORIS:
Unitat de quantitat instal·lada, mesurada segons les especificacions de la DT.
COL·LOCACIÓ SOTERRADA:
No s'inclouen en aquest criteri els daus de formigó per a l'ancoratge dels tubs ni les brides metàl·liques per a la subjecció dels mateixos.
4.- NORMATIVA DE COMPLIMENT OBLIGATORI
La normativa ha de ser l'específica a l'ús a què es destini.

**PF - TUBS I ACCESSORIS PER A GASOS I FLUIDS**

**PFB - TUBS I ACCESSORIS DE POLIETILÈ**

**PFB1- - CON DE REDUCCIÓ DE POLIETILÈ, COL·LOCAT**

0.- ELEMENTS QUE CONTEMPLA EL PLEC

PFB1-WYHX,PFB1-WYHG,PFB1-WYI0,PFB1-WXU4,PFB1-WXUO,PFB1-X05O,PFB1-X05M,PFB1-X065,PFB1-WXU6,PFB1-WY24.

1.- DEFINICIÓ I CONDICIONS DE LES PARTIDES D'OBRA EXECUTADES
Canalitzacions amb tub de polietilè per a transport i distribució de fluids a pressió i la col·locació d'accessoris en canalitzacions soterrades amb unions soldades, col·locats superficialment o al fons de la rasa.
S'han considerat els tipus de material següents:
- Polietilè extruït de densitat alta per al transport d'aigua a pressió amb una temperatura de servei fins a 40°C
- Polietilè extruït de densitat baixa per al transport d'aigua a pressió amb una temperatura de servei fins a 40°C
- Polietilè extruït de densitat mitjana per al transport de combustibles gasosos a temperatures fins a 40°C
S'han considerat els tipus d'accessoris següents:

AJUNTAMENT DE LLORET DE MAR
Aquest document és una còpia simple del document electrònic original. Comprovi l'autenticitat del document a la web de tràmits de l'Ajuntament de Lloret de Mar (https://tramits.lloret.org/OAC/ValidarDocLloret.jsp?idioma=ca). Utilitzi el "Codi per a la validació" que apareix a la capçalera.

Codi Segur de Verificació: 00264c22-8ef3-47e7-beba-f05a715fd5d9
Origen: Administració
Identificador document original: ES_L01170950_2025_14748800
Data d'impressió: 28/11/2025 11:09:35
Pàgina 430 de 563

DOCUMENT
Projecte

ÒRGAN
SERVEIS CENTRALS

SIGNATURES
1.- JOEL VIVES TORRENTS (TCAT). 19/11/2025 14:06
2.- Administracio Electronica. APROVACIO INICIAL AJGL 21/11/2025

EXPEDIENT
1379202500013

- Peces per a reduccions de diàmetre
S'han considerat els tipus d'unió següents:
- Soldada (per a tubs de polietilè de densitat alta i mitjana)
- Connectada a pressió (per a tubs de polietilè de densitat alta i baixa)
L'execució de la unitat d'obra inclou les operacions següents:
- Comprovació i preparació del pla de suport (en canalitzacions per soterrar)
- Replanteig de la conducció
- Col·locació de l'element en la seva posició definitiva
- Execució de totes les unions necessàries
- Neteja de la canonada
- Retirada de l'obra de retalls de tubs, materials per a junts, etc.
CONDICIONS GENERALS:
La posició ha de ser la reflectida a la DT o, en el seu defecte, la indicada per la DF.
Els junts han de ser estancs a la pressió de prova, han de resistir els esforços mecànics i no han de produir alteracions apreciables en el règim hidràulic de la canonada.
Ha d'estar feta la prova de pressió.
L'accessori ha de quedar alineat amb la directriu dels tubs a connectar.
Totes les unions, canvis de direcció i sortides de ramals s'han de fer únicament per mitjà dels accessoris normalitzats. Les unions s'han de fer amb accessoris que pressionin la cara exterior del tub o bé soldats per testa, segons sigui el tipus d'unió definit per a la canalització.
La canonada per a gas (densitat mitjana), no ha d'estar pròxima a conductes que transportin fluids a alta temperatura. S'ha de garantir que la canonada no superi una temperatura de 40°C.
COL·LOCACIÓ SOTERRADA:
La fondària de la rasa ha de permetre que el tub descansi sobre un llit de sorra de riu. Pel seu damunt hi ha d'haver un reblert de terra ben piconada per tongades de 20 cm. Les primeres capes que envolten el tub cal piconar-les amb cura.
Gruix del llit de sorra:
- Polietilè extruït: >= 5 cm
- Polietilè reticulat: >= 10 cm
Gruix del reblert: (sense trànsit rodat):
- Polietilè extruït: >= 60 cm
- Polietilè reticulat: >= 50 cm
Gruix del reblert: (amb trànsit rodat): >= 80 cm
Per tal de contrarestar les reaccions axials que es produeixen en circular el fluid, els punts singulars (corbes, reduccions, etc.), han d'estar ancorades a daus massissos de formigó.
En cas de coincidència de canonades d'aigua potable i de sanejament, les d'aigua potable han de passar per un pla superior a les de sanejament i han d'anar separades tangencialment 100 cm.
Per damunt del tub s'ha de fer un reblert de terres compactades, que han de complir l'especificat en el seu plec de condicions.
2.- CONDICIONS DEL PROCÉS D'EXECUCIÓ
CONDICIONS GENERALS:
La descàrrega i manipulació dels elements s'ha de fer de forma que no rebin cops.
Per a fer la unió dels tubs no s'han de forçar ni deformar els extrems.
La unió entre els tubs i altres elements d'obra s'ha de fer garantint la no transmissió de càrregues, la impermeabilitat i l'adherència amb les parets.
Cada cop que s'interromp el muntatge, cal tapar els extrems oberts.
El tub s'ha d'encaixar sense moviments de torsió.
S'ha d'utilitzar un equip de soldadura que garanteixi l'alineació dels tubs i l'aplicació de la pressió adequada per a fer la unió.
Un cop acabada la instal·lació s'ha de netejar interiorment i fer-hi passar aigua per arrossegar les brosses.
En el cas que la canonada sigui per abastament d'aigua, cal fer un tractament de depuració bacteriològic després de rentar-la.
COL·LOCACIÓ SOTERRADA:
Abans de baixar els elements a la rasa la DF ha d'examinar-los, rebutjant els que presentin algun defecte.
Abans de la col·locació dels elements cal comprovar que la rasant, l'amplària, la fondària i el nivell freàtic de la rasa corresponen als especificats en la DT. En cas contrari cal avisar la DF.
El fons de la rasa ha d'estar net abans de baixar els elements.
L'amplària de la rasa ha de ser més gran que el diàmetre de l'element més 60 cm.
Col·locats els elements al fons de la rasa, s'ha de comprovar que el seu interior és lliure d'elements que puguin impedir el seu assentament o funcionament correctes (terres, pedres, eines de treball, etc.).
Les canonades i les rases s'han de mantenir lliures d'aigua, esgotant amb bomba o deixant desguassos a l'excavació.
Un cop situada la canonada a la rasa, parcialment reblerta excepte a les unions, s'han de fer les proves de pressió interior i d'estanquitat segons la normativa vigent.
No es pot procedir al reblert de les rases sense l'autorització expressa de la DF.
Els daus d'ancoratge s'han de fer una vegada enllestida la instal·lació. S'han de col·locar de forma que els junts de les canonades i dels accessoris siguin accessibles per a la seva



reparació.
3.- UNITAT I CRITERI D'AMIDAMENT
ACCESSORIS:
Unitat de quantitat instal·lada, mesurada segons les especificacions de la DT.
COL·LOCACIÓ SOTERRADA:
No s'inclouen en aquest criteri els daus de formigó per a l'ancoratge dels tubs ni les brides metàl·liques per a la subjecció dels mateixos.
4.- NORMATIVA DE COMPLIMENT OBLIGATORI
La normativa ha de ser l'específica a l'ús a què es destini.

**PF - TUBS I ACCESSORIS PER A GASOS I FLUIDS**

**PFB - TUBS I ACCESSORIS DE POLIETILÈ**

**PFB2- - DERIVACIÓ DE POLIETILÈ, COL·LOCADA**

0.- ELEMENTS QUE CONTEMPLA EL PLEC

PFB2-WUQP,PFB2-WUQY,PFB2-WUR2,PFB2-WRP8.

1.- DEFINICIÓ I CONDICIONS DE LES PARTIDES D'OBRA EXECUTADES
Canalitzacions amb tub de polietilè per a transport i distribució de fluids a pressió i la col·locació d'accessoris en canalitzacions soterrades amb unions soldades, col·locats superficialment o al fons de la rasa.
S'han considerat els tipus de material següents:
- Polietilè extruït de densitat alta per al transport d'aigua a pressió amb una temperatura de servei fins a 40°C
- Polietilè extruït de densitat baixa per al transport d'aigua a pressió amb una temperatura de servei fins a 40°C
- Polietilè extruït de densitat mitjana per al transport de combustibles gasosos a temperatures fins a 40°C
S'han considerat els tipus d'accessoris següents:
- Peces en forma de T per a derivacions
S'han considerat els tipus d'unió següents:
- Soldada (per a tubs de polietilè de densitat alta i mitjana)
- Connectada a pressió (per a tubs de polietilè de densitat alta i baixa)
L'execució de la unitat d'obra inclou les operacions següents:
- Comprovació i preparació del pla de suport (en canalitzacions per soterrar)
- Replanteig de la conducció
- Col·locació de l'element en la seva posició definitiva
- Execució de totes les unions necessàries
- Neteja de la canonada
- Retirada de l'obra de retalls de tubs, materials per a junts, etc.
CONDICIONS GENERALS:
La posició ha de ser la reflectida a la DT o, en el seu defecte, la indicada per la DF.
Els junts han de ser estancs a la pressió de prova, han de resistir els esforços mecànics i no han de produir alteracions apreciables en el règim hidràulic de la canonada.
Ha d'estar feta la prova de pressió.
L'accessori ha de quedar alineat amb la directriu dels tubs a connectar.
Totes les unions, canvis de direcció i sortides de ramals s'han de fer únicament per mitjà dels accessoris normalitzats. Les unions s'han de fer amb accessoris que pressionin la cara exterior del tub o bé soldats per testa, segons sigui el tipus d'unió definit per a la canalització.
La canonada per a gas (densitat mitjana), no ha d'estar pròxima a conductes que transportin fluids a alta temperatura. S'ha de garantir que la canonada no superi una temperatura de 40°C.
COL·LOCACIÓ SOTERRADA:
La fondària de la rasa ha de permetre que el tub descansi sobre un llit de sorra de riu. Pel seu damunt hi ha d'haver un reblert de terra ben piconada per tongades de 20 cm. Les primeres capes que envolten el tub cal piconar-les amb cura.
Gruix del llit de sorra:
- Polietilè extruït: >= 5 cm
- Polietilè reticulat: >= 10 cm

AJUNTAMENT DE LLORET DE MAR
Aquest document és una còpia simple del document electrònic original. Comprovi l'autenticitat del document a la web de tràmits de l'Ajuntament de Lloret de Mar (https://tramits.lloret.org/OAC/ValidarDocLloret.jsp?idioma=ca). Utilitzi el "Codi per a la validació" que apareix a la capçalera.

Codi Segur de Verificació: 00264c22-8ef3-47e7-beba-f05a715fd5d9
Origen: Administració
Identificador document original: ES_L01170950_2025_14748800
Data d'impressió: 28/11/2025 11:09:35
Pàgina 431 de 563

DOCUMENT
Projecte

ÒRGAN
SERVEIS CENTRALS

SIGNATURES
1.- JOEL VIVES TORRENTS (TCAT), 19/11/2025 14:06
2.- Administracio Electronica. APROVACIO INICIAL AJGL 21/11/2025

EXPEDIENT
13792025000013

Gruix del reblert: (sense trànsit rodat):
- Polietilè extruït: >= 60 cm
- Polietilè reticulat: >= 50 cm
Gruix del reblert: (amb trànsit rodat): >= 80 cm
Per tal de contrarestar les reaccions axials que es produeixen en circular el fluid, els punts singulars (corbes, reduccions, etc.), han d'estar ancorades a daus massissos de formigó.
En cas de coincidència de canonades d'aigua potable i de sanejament, les d'aigua potable han de passar per un pla superior a les de sanejament i han d'anar separades tangencialment 100 cm.
Per damunt del tub s'ha de fer un reblert de terres compactades, que han de complir l'especificat en el seu plec de condicions.
2.- CONDICIONS DEL PROCÉS D'EXECUCIÓ
CONDICIONS GENERALS:
La descàrrega i manipulació dels elements s'ha de fer de forma que no rebin cops.
Per a fer la unió dels tubs no s'han de forçar ni deformar els extrems.
La unió entre els tubs i altres elements d'obra s'ha de fer garantint la no transmissió de càrregues, la impermeabilitat i l'adherència amb les parets.
Cada cop que s'interromp el muntatge, cal tapar els extrems oberts.
El tub s'ha d'encaixar sense moviments de torsió.
S'ha d'utilitzar un equip de soldadura que garanteixi l'alineació dels tubs i l'aplicació de la pressió adequada per a fer la unió.
Un cop acabada la instal·lació s'ha de netejar interiorment i fer-hi passar aigua per arrossegar les brosses.
En el cas que la canonada sigui per abastament d'aigua, cal fer un tractament de depuració bacteriològic després de rentar-la.
COL·LOCACIÓ SOTERRADA:
Abans de baixar els elements a la rasa la DF ha d'examinar-los, rebutjant els que presentin algun defecte.
Abans de la col·locació dels elements cal comprovar que la rasant, l'amplària, la fondària i el nivell freàtic de la rasa corresponen als especificats en la DT. En cas contrari cal avisar la DF.
El fons de la rasa ha d'estar net abans de baixar els elements.
L'amplària de la rasa ha de ser més gran que el diàmetre de l'element més 60 cm.
Col·locats els elements al fons de la rasa, s'ha de comprovar que el seu interior és lliure d'elements que puguin impedir el seu assentament o funcionament correctes (terres, pedres, eines de treball, etc.).
Les canonades i les rases s'han de mantenir lliures d'aigua, esgotant amb bomba o deixant desguassos a l'excavació.
Un cop situada la canonada a la rasa, parcialment reblerta excepte a les unions, s'han de fer les proves de pressió interior i d'estanquitat segons la normativa vigent.
No es pot procedir al reblert de les rases sense l'autorització expressa de la DF.
Els daus d'ancoratge s'han de fer una vegada enllestida la instal·lació. S'han de col·locar de forma que els junts de les canonades i dels accessoris siguin accessibles per a la seva reparació.
3.- UNITAT I CRITERI D'AMIDAMENT
ACCESSORIS:
Unitat de quantitat instal·lada, mesurada segons les especificacions de la DT.
COL·LOCACIÓ SOTERRADA:
No s'inclouen en aquest criteri els daus de formigó per a l'ancoratge dels tubs ni les brides metàl·liques per a la subjecció dels mateixos.
4.- NORMATIVA DE COMPLIMENT OBLIGATORI
La normativa ha de ser l'especifica a l'ús a què es destini.

**PF - TUBS I ACCESSORIS PER A GASOS I FLUIDS**

**PFB - TUBS I ACCESSORIS DE POLIETILÈ**

**PFB3- - TUB DE POLIETILÈ DE DENSITAT ALTA, PER A XARXES DE DISTRIBUCIÓ D'AIGUA, COL·LOCAT**

0.- ELEMENTS QUE CONTEMPLA EL PLEC

PFB3-13ZDS,PFB3-13ZDT,PFB3-13ZDF,PFB3-13ZDH,PFB3-140F6,PFB3-13ZDU,PFB3-140FA,PFB3-13ZD5,PFB3-13ZC8.



1.- DEFINICIÓ I CONDICIONS DE LES PARTIDES D'OBRA EXECUTADES
Canalitzacions amb tub de polietilè per a transport i distribució de fluids a pressió i la col·locació d'accessoris en canalitzacions soterrades amb unions soldades, col·locats superficialment o al fons de la rasa.
S'han considerat els tipus de material següents:
- Polietilè extruït de densitat alta per al transport d'aigua a pressió amb una temperatura de servei fins a 40°C
S'han considerat els graus de dificultat de muntatge per als tubs, següents:
- Grau baix, que correspon a una xarxa de trams llargs, amb pocs accessoris i situada en llocs fàcilment accessibles (muntants, instal·lacions d'hidrants, etc.).
- Grau mitjà, que correspon a una xarxa equilibrada en trams lineals i amb accessoris (distribucions d'aigua, gas, calefacció, etc.)
- Grau alt, que correspon a una xarxa amb predomini d'accessoris (sala de calderes, instal·lació de bombeig, etc.)
- Sense especificació del grau de dificultat que correspon a una xarxa on es poden donar trams lineals, equilibrats i amb predomini d'accessoris indistintament al llarg del seu recorregut (instal·lacions d'obres d'enginyeria civil, etc.)
S'han considerat els tipus d'unió següents:
- Soldada (per a tubs de polietilè de densitat alta i mitjana)
- Connectada a pressió (per a tubs de polietilè de densitat alta i baixa)
L'execució de la unitat d'obra inclou les operacions següents:
- Comprovació i preparació del pla de suport (en canalitzacions per soterrar)
- Replanteig de la conducció
- Col·locació de l'element en la seva posició definitiva
- Execució de totes les unions necessàries
- Neteja de la canonada
- Retirada de l'obra de retalls de tubs, materials per a junts, etc.
No s'inclou, en les instal·lacions sense especificació del grau de dificultat, la col·locació d'accessoris. La variació del grau de dificultat en els diferents trams de la xarxa no permet fixar la repercussió d'accessoris; per això, la seva col·locació es considera una unitat d'obra diferent.
CONDICIONS GENERALS:
La posició ha de ser la reflectida a la DT o, en el seu defecte, la indicada per la DF.
Els junts han de ser estancs a la pressió de prova, han de resistir els esforços mecànics i no han de produir alteracions apreciables en el règim hidràulic de la canonada.
Ha d'estar feta la prova de pressió.
Totes les unions, canvis de direcció i sortides de ramals s'han de fer únicament per mitjà dels accessoris normalitzats. Les unions s'han de fer amb accessoris que pressionin la cara exterior del tub o bé soldats per testa, segons sigui el tipus d'unió definit per a la canalització.
El pas a través d'elements estructurals s'ha de fer amb passamurs i l'espai que quedi s'ha d'omplir amb material elàstic. Els passamurs han de sobresortir >= 3 mm del parament. Dins del passamurs no hi pot quedar cap accessori.
El tub de polietilè extruït es pot corbar en fred amb els següents radis de curvatura:

| | Polietilè densitat alta | Polietilè densitat baixa i mitjana |
|---|---|---|
| A 0°C | <= 50 x Dn | <= 40 x Dn |
| A 20°C | <= 20 x Dn | <= 15 x Dn |

Entre 0°C i 20°C el radi de curvatura pot determinar-se per interpolació lineal.
COL·LOCACIÓ SUPERFICIAL:
Els tubs han de ser accessibles. Les canonades s'han d'estendre perpendicularment o paral·lelament respecte a l'estructura de l'edifici. Les horitzontals han de passar preferentment a prop del paviment o del sostre.
Els dispositius de suport han d'estar situats de tal manera que garanteixin l'estabilitat i l'alineació del tub.
Sobre envans, els suports s'han de fixar amb tacs i visos, i a les parets, s'han d'encastar.
Si l'abraçadora del suport és metàl·lica, entre ella i el tub s'ha d'interposar una anella elàstica.
Donat l'elevat coeficient de dilatació lineal, cal que els punts singulars (suports, canvis de direcció, ramals, trams llargs, etc.), permetin al tub efectuar els moviments axials de dilatació.
La canonada no pot travessar xemeneies ni conductes.
Distància entre suports:
- Tub polietilè densitat alta:
- Trams verticals: DN x 20 mm
- Trams horitzontals: DN x 15 mm
COL·LOCACIÓ SOTERRADA:
La fondària de la rasa ha de permetre que el tub descansi sobre un llit de sorra de riu. Pel seu damunt hi ha d'haver un reblert de terra ben piconada per tongades de 20 cm. Les primeres

AJUNTAMENT DE LLORET DE MAR
Aquest document és una còpia simple del document electrònic original. Comprovi l'autenticitat del document a la web de tràmits de l'Ajuntament de Lloret de Mar (https://tramits.lloret.org/OAC/ValidarDocLloret.jsp?idioma=ca). Utilitzi el "Codi per a la validació" que apareix a la capçalera.

Codi Segur de Verificació: 00264c22-8ef3-47e7-beba-f05a715fd5d9
Origen: Administració
Identificador document original: ES_L01170950_2025_14748800
Data d'impressió: 28/11/2025 11:09:35
Pàgina 432 de 563

DOCUMENT
Projecte

ÒRGAN
SERVEIS CENTRALS

SIGNATURES
1.- JOEL VIVES TORRENTS (TCAT), 19/11/2025 14:06
2.- Administracio Electronica. APROVACIO INICIAL AJGL 21/11/2025

EXPEDIENT
13792025000013

capes que envolten el tub cal piconar-les amb cura.
Gruix del llit de sorra:
- Polietilè extruït: >= 5 cm
- Polietilè reticulat: >= 10 cm
Gruix del reblert: (sense trànsit rodat):
- Polietilè extruït: >= 60 cm
- Polietilè reticulat: >= 50 cm
Gruix del reblert: (amb trànsit rodat): >= 80 cm
El tub s'ha de col·locar dins la rasa serpentejant lleugerament per a permetre les contraccions i dilatacions degudes a canvis de temperatura.
Per tal de contrarestar les reaccions axials que es produeixen en circular el fluid, els punts singulars (corbes, reduccions, etc.), han d'estar ancorades a daus massissos de formigó.
En cas de coincidència de canonades d'aigua potable i de sanejament, les d'aigua potable han de passar per un pla superior a les de sanejament i han d'anar separades tangencialment 100 cm.
Per damunt del tub s'ha de fer un reblert de terres compactades, que han de complir l'especificat en el seu plec de condicions.
2.- CONDICIONS DEL PROCÉS D'EXECUCIÓ
CONDICIONS GENERALS:
La descàrrega i manipulació dels elements s'ha de fer de forma que no rebin cops.
Per a fer la unió dels tubs no s'han de forçar ni deformar els extrems.
La unió entre els tubs i altres elements d'obra s'ha de fer garantint la no transmissió de càrregues, la impermeabilitat i l'adherència amb les parets.
Cada cop que s'interromp el muntatge, cal tapar els extrems oberts.
L'estesa del tub s'ha de fer desenrotllant tangencialment el rotlle, fent-lo rodar verticalment sobre el terreny.
En les unions elàstiques l'extrem llis del tub s'ha de netejar i lubrificar amb un lubrificant autoritzat pel fabricant del tub, abans de fer la connexió.
L'extrem del tub s'ha d'aixamfranar.
Si s'ha de tallar un tub, cal fer-ho perpendicularment a l'eix i eliminar les rebaves.
Si s'ha d'aplicar un accessori de compressió cal aixamfranar l'aresta exterior.
El tub s'ha d'encaixar sense moviments de torsió.
S'ha d'utilitzar un equip de soldadura que garanteixi l'alineació dels tubs i l'aplicació de la pressió adequada per a fer la unió.
Un cop acabada la instal·lació s'ha de netejar interiorment i fer-hi passar aigua per arrossegar les brosses.
En el cas que la canonada sigui per abastament d'aigua, cal fer un tractament de depuració bacteriològic després de rentar-la.
COL·LOCACIÓ SOTERRADA:
Abans de baixar els elements a la rasa la DF ha d'examinar-los, rebutjant els que presentin algun defecte.
Abans de la col·locació dels elements cal comprovar que la rasant, l'amplària, la fondària i el nivell freàtic de la rasa corresponen als especificats en la DT. En cas contrari cal avisar la DF.
El fons de la rasa ha d'estar net abans de baixar els elements.
Si la canonada té un pendent > 10% s'ha de muntar en sentit ascendent. Si no es pot fer d'aquesta manera, cal fixar-la provisionalment per evitar el lliscament dels tubs.
Els tubs s'han de calçar i colzar per a impedir el seu moviment.
Col·locats els elements al fons de la rasa, s'ha de comprovar que el seu interior és lliure d'elements que puguin impedir el seu assentament o funcionament correctes (terres, pedres, eines de treball, etc.).
Les canonades i les rases s'han de mantenir lliures d'aigua, esgotant amb bomba o deixant desguassos a l'excavació.
No s'han de muntar trams de més de 100 m de llarg sense fer un reblert parcial de la rasa deixant el junts descoberts. Aquest reblert ha de complir les especificacions tècniques del reblert de la rasa.
Un cop situada la canonada a la rasa, parcialment reblerta excepte a les unions, s'han de fer les proves de pressió interior i d'estanquitat segons la normativa vigent.
No es pot procedir al reblert de les rases sense l'autorització expressa de la DF.
Els daus d'ancoratge s'han de fer una vegada enllestida la instal·lació. S'han de col·locar de forma que els junts de les canonades i dels accessoris siguin accessibles per a la seva reparació.
3.- UNITAT I CRITERI D'AMIDAMENT
TUBS:
m de llargària instal·lada, amidada segons les especificacions de la DT, entre els eixos dels elements o dels punts per connectar.
Aquest criteri inclou les pèrdues de material per retalls i els empalmaments que s'hagin efectuat.
En les instal·lacions amb grau de dificultat especificat, inclou, a més, la repercussió de les peces especials per col·locar.
COL·LOCACIÓ SOTERRADA:
No s'inclouen en aquest criteri els daus de formigó per a l'ancoratge dels tubs ni les brides metàl·liques per a la subjecció dels mateixos.



4.- NORMATIVA DE COMPLIMENT OBLIGATORI
La normativa ha de ser l'específica a l'ús a què es destini.
5.- CONDICIONS DE CONTROL D'EXECUCIÓ I DE L'OBRA ACABADA
CONTROL D'EXECUCIÓ. OPERACIONS DE CONTROL:
Les tasques de control a realitzar són les següents:
- Comprovació de la correcta implantació de les conduccions a l'obra segons el traçat previst.
- Control visual de l'execució de la instal·lació, comprovant:
- Suportació
- Verticalitat i pendents a trams horitzontals segons destí de la instal·lació
- Utilització dels accessoris adequats a empalmaments i entroncaments
- Distància a altres elements i conduccions.
- Realització de proves d'estanquitat i resistència mecànica
- Realització de proves d'estanquitat i evacuació a instal·lacions de sanejament.
CONTROL DE L'OBRA ACABADA. OPERACIONS DE CONTROL:
Les tasques de control a realitzar són les següents:
- Manteniment de la instal·lació.
- Realització i emissió d'informe amb resultats dels controls i dels assaigs realitzats i de quantificació dels mateixos.
CRITERIS DE PRESA DE MOSTRES:
S'ha de comprovar la totalitat de la instal·lació.
INTERPRETACIÓ DE RESULTATS I ACTUACIONS EN CAS D'INCOMPLIMENT:
En cas de deficiències de material o execució, si es pot esmenar sense canviar materials, s'ha de procedir a fer-ho. En cas contrari, s'ha de procedir a canviar tot el material afectat.
En cas de manca d'elements o discrepàncies amb el projecte, s'ha de procedir a l'adequació, d'acord amb el que determini la DF.

**PF - TUBS I ACCESSORIS PER A GASOS I FLUIDS**

**PFB - TUBS I ACCESSORIS DE POLIETILÈ**

**PFB3- - TUB DE POLIETILÈ DE DENSITAT ALTA, PER A XARXES DE DISTRIBUCIÓ D'AIGUA, COL·LOCAT**

**PFB3-1 -**

0.- ELEMENTS QUE CONTEMPLA EL PLEC

PFB3-13ZDS,PFB3-13ZDT,PFB3-13ZDF,PFB3-13ZDH,PFB3-140F6,PFB3-13ZDU,PFB3-140FA,PFB3-13ZD5,PFB3-13ZC8.

1.- DEFINICIÓ I CONDICIONS DE LES PARTIDES D'OBRA EXECUTADES
Canalitzacions amb tub de polietilè per a transport i distribució de fluids a pressió i la col·locació d'accessoris en canalitzacions soterrades amb unions soldades, col·locats superficialment o al fons de la rasa.
S'han considerat els tipus de material següents:
- Polietilè extruït de densitat alta per al transport d'aigua a pressió amb una temperatura de servei fins a 40°C
S'han considerat els graus de dificultat de muntatge per als tubs, següents:
- Grau baix, que correspon a una xarxa de trams llargs, amb pocs accessoris i situada en llocs fàcilment accessibles (muntants, instal·lacions d'hidrants, etc.).
- Grau mitjà, que correspon a una xarxa equilibrada en trams lineals i amb accessoris (distribucions d'aigua, gas, calefacció, etc.)
- Grau alt, que correspon a una xarxa amb predomini d'accessoris (sala de calderes, instal·lació de bombeig, etc.)
- Sense especificació del grau de dificultat que correspon a una xarxa on es poden donar trams lineals, equilibrats i amb predomini d'accessoris indistintament al llarg del seu recorregut (instal·lacions d'obres d'enginyeria civil, etc.)
S'han considerat els tipus d'unió següents:
- Soldada (per a tubs de polietilè de densitat alta i mitjana)
- Connectada a pressió (per a tubs de polietilè de densitat alta i baixa)
L'execució de la unitat d'obra inclou les operacions següents:
- Comprovació i preparació del pla de suport (en canalitzacions per soterrar)
- Replanteig de la conducció
- Col·locació de l'element en la seva posició definitiva

AJUNTAMENT DE LLORET DE MAR
Aquest document és una còpia simple del document electrònic original. Comprovi l'autenticitat del document a la web de tràmits de l'Ajuntament de Lloret de Mar (https://tramits.lloret.org/OAC/ValidarDocLloret.jsp?idioma=ca). Utilitzi el "Codi per a la validació" que apareix a la capçalera.

Codi Segur de Verificació: 00264c22-8ef3-47e7-beba-f05a715fd5d9
Origen: Administració
Identificador document original: ES_L01170950_2025_14748800
Data d'impressió: 28/11/2025 11:09:35
Pàgina 433 de 563

DOCUMENT
Projecte

ÒRGAN
SERVEIS CENTRALS

SIGNATURES
1.- JOEL VIVES TORRENTS (TCAT), 19/11/2025 14:06
2.- Administracio Electronica. APROVACIO INICIAL AJGL 21/11/2025

EXPEDIENT
13792025000013

- Execució de totes les unions necessàries
- Neteja de la canonada
- Retirada de l'obra de retalls de tubs, materials per a junts, etc.

No s'inclou, en les instal·lacions sense especificació del grau de dificultat, la col·locació d'accessoris. La variació del grau de dificultat en els diferents trams de la xarxa no permet fixar la repercussió d'accessoris; per això, la seva col·locació es considera una unitat d'obra diferent.

CONDICIONS GENERALS:

La posició ha de ser la reflectida a la DT o, en el seu defecte, la indicada per la DF.

Els junts han de ser estancs a la pressió de prova, han de resistir els esforços mecànics i no han de produir alteracions apreciables en el règim hidràulic de la canonada.

Ha d'estar feta la prova de pressió.

Totes les unions, canvis de direcció i sortides de ramals s'han de fer únicament per mitjà dels accessoris normalitzats. Les unions s'han de fer amb accessoris que pressionin la cara exterior del tub o bé soldats per testa, segons sigui el tipus d'unió definit per a la canalització.

El pas a través d'elements estructurals s'ha de fer amb passamurs i l'espai que quedi s'ha d'omplir amb material elàstic. Els passamurs han de sobresortir >= 3 mm del parament. Dins del passamurs no hi pot quedar cap accessori.

El tub de polietilè extruït es pot corbar en fred amb els següents radis de curvatura:

| | Polietilè densitat alta | Polietilè densitat baixa i mitjana |
|---|---|---|
| A 0°C | <= 50 x Dn | <= 40 x Dn |
| A 20°C | <= 20 x Dn | <= 15 x Dn |

Entre 0°C i 20°C el radi de curvatura pot determinar-se per interpolació lineal.

COL·LOCACIÓ SUPERFICIAL:

Els tubs han de ser accessibles. Les canonades s'han d'estendre perpendicularment o paral·lelament respecte a l'estructura de l'edifici. Les horitzontals han de passar preferentment a prop del paviment o del sostre.

Els dispositius de suport han d'estar situats de tal manera que garanteixin l'estabilitat i l'alineació del tub.

Sobre envans, els suports s'han de fixar amb tacs i visos, i a les parets, s'han d'encastar.

Si l'abraçadora del suport és metàl·lica, entre ella i el tub s'ha d'interposar una anella elàstica.

Donat l'elevat coeficient de dilatació lineal, cal que els punts singulars (suports, canvis de direcció, ramals, trams llargs, etc.), permetin al tub efectuar els moviments axials de dilatació.

La canonada no pot travessar xemeneies ni conductes.

Distància entre suports:

- Tub polietilè densitat alta:
- Trams verticals: DN x 20 mm
- Trams horitzontals: DN x 15 mm

COL·LOCACIÓ SOTERRADA:

La fondària de la rasa ha de permetre que el tub descansi sobre un llit de sorra de riu. Pel seu damunt hi ha d'haver un reblert de terra ben piconada per tongades de 20 cm. Les primeres capes que envolten el tub cal piconar-les amb cura.

Gruix del llit de sorra:

- Polietilè extruït: >= 5 cm
- Polietilè reticulat: >= 10 cm

Gruix del reblert: (sense trànsit rodat):

- Polietilè extruït: >= 60 cm
- Polietilè reticulat: >= 50 cm

Gruix del reblert: (amb trànsit rodat): >= 80 cm

El tub s'ha de col·locar dins la rasa serpentejant lleugerament per a permetre les contraccions i dilatacions degudes a canvis de temperatura.

Per tal de contrarestar les reaccions axials que es produeixen en circular el fluid, els punts singulars (corbes, reduccions, etc.), han d'estar ancorades a daus massissos de formigó.

En cas de coincidència de canonades d'aigua potable i de sanejament, les d'aigua potable han de passar per un pla superior a les de sanejament i han d'anar separades tangencialment 100 cm.

Per damunt del tub s'ha de fer un reblert de terres compactades, que han de complir l'especificat en el seu plec de condicions.

2.- CONDICIONS DEL PROCÉS D'EXECUCIÓ

CONDICIONS GENERALS:

La descàrrega i manipulació dels elements s'ha de fer de forma que no rebin cops.

Per a fer la unió dels tubs no s'han de forçar ni deformar els extrems.

La unió entre els tubs i altres elements d'obra s'ha de fer garantint la no transmissió de càrregues, la impermeabilitat i l'adherència amb les parets.

Cada cop que s'interromp el muntatge, cal tapar els extrems oberts.

L'estesa del tub s'ha de fer desenrotllant tangencialment el rotlle, fent-lo rodar



verticalment sobre el terreny.

En les unions elàstiques l'extrem llis del tub s'ha de netejar i lubrificar amb un lubrificant autoritzat pel fabricant del tub, abans de fer la connexió.

L'extrem del tub s'ha d'aixamfranar.

Si s'ha de tallar un tub, cal fer-ho perpendicularment a l'eix i eliminar les rebaves.

Si s'ha d'aplicar un accessori de compressió cal aixamfranar l'aresta exterior.

El tub s'ha d'encaixar sense moviments de torsió.

S'ha d'utilitzar un equip de soldadura que garanteixi l'alineació dels tubs i l'aplicació de la pressió adequada per a fer la unió.

Un cop acabada la instal·lació s'ha de netejar interiorment i fer-hi passar aigua per arrossegar les brosses.

En el cas que la canonada sigui per abastament d'aigua, cal fer un tractament de depuració bacteriològic després de rentar-la.

COL·LOCACIÓ SOTERRADA:

Abans de baixar els elements a la rasa la DF ha d'examinar-los, rebutjant els que presentin algun defecte.

Abans de la col·locació dels elements cal comprovar que la rasant, l'amplària, la fondària i el nivell freàtic de la rasa corresponen als especificats en la DT. En cas contrari cal avisar la DF.

El fons de la rasa ha d'estar net abans de baixar els elements.

Si la canonada té un pendent > 10% s'ha de muntar en sentit ascendent. Si no es pot fer d'aquesta manera, cal fixar-la provisionalment per evitar el lliscament dels tubs.

Els tubs s'han de calçar i colzar per a impedir el seu moviment.

Col·locats els elements al fons de la rasa, s'ha de comprovar que el seu interior és lliure d'elements que puguin impedir el seu assentament o funcionament correctes (terres, pedres, eines de treball, etc.).

Les canonades i les rases s'han de mantenir lliures d'aigua, esgotant amb bomba o deixant desguassos a l'excavació.

No s'han de muntar trams de més de 100 m de llarg sense fer un reblert parcial de la rasa deixant el junts descoberts. Aquest reblert ha de complir les especificacions tècniques del reblert de la rasa.

Un cop situada la canonada a la rasa, parcialment reblerta excepte a les unions, s'han de fer les proves de pressió interior i d'estanquitat segons la normativa vigent.

No es pot procedir al reblert de les rases sense l'autorització expressa de la DF.

Els daus d'ancoratge s'han de fer una vegada enllestida la instal·lació. S'han de col·locar de forma que els junts de les canonades i dels accessoris siguin accessibles per a la seva reparació.

3.- UNITAT I CRITERI D'AMIDAMENT

TUBS:

m de llargària instal·lada, amidada segons les especificacions de la DT, entre els eixos dels elements o dels punts per connectar.

Aquest criteri inclou les pèrdues de material per retalls i els empalmaments que s'hagin efectuat.

En les instal·lacions amb grau de dificultat especificat, inclou, a més, la repercussió de les peces especials per col·locar.

COL·LOCACIÓ SOTERRADA:

No s'inclouen en aquest criteri els daus de formigó per a l'ancoratge dels tubs ni les brides metàl·liques per a la subjecció dels mateixos.

4.- NORMATIVA DE COMPLIMENT OBLIGATORI

La normativa ha de ser l'específica a l'ús a què es destini.

5.- CONDICIONS DE CONTROL D'EXECUCIÓ I DE L'OBRA ACABADA

CONTROL D'EXECUCIÓ. OPERACIONS DE CONTROL:

Les tasques de control a realitzar són les següents:

- Comprovació de la correcta implantació de les conduccions a l'obra segons el traçat previst.
- Control visual de l'execució de la instal·lació, comprovant:
- Suportació
- Verticalitat i pendents a trams horitzontals segons destí de la instal·lació
- Utilització dels accessoris adequats a empalmaments i entroncaments
- Distància a altres elements i conduccions.
- Realització de proves d'estanquitat i resistència mecànica
- Realització de proves d'estanquitat i evacuació a instal·lacions de sanejament.

CONTROL DE L'OBRA ACABADA. OPERACIONS DE CONTROL:

Les tasques de control a realitzar són les següents:

- Manteniment de la instal·lació.
- Realització i emissió d'informe amb resultats dels controls i dels assaigs realitzats i de quantificació dels mateixos.

CRITERIS DE PRESA DE MOSTRES:

S'ha de comprovar la totalitat de la instal·lació.

INTERPRETACIÓ DE RESULTATS I ACTUACIONS EN CAS D'INCOMPLIMENT:

En cas de deficiències de material o execució, si es pot esmenar sense canviar materials, s'ha de procedir a fer-ho. En cas contrari, s'ha de procedir a canviar tot el material afectat.

En cas de manca d'elements o discrepàncies amb el projecte, s'ha de procedir a l'adequació, d'acord amb el que determini la DF.

AJUNTAMENT DE LLORET DE MAR
Aquest document és una còpia simple del document electrònic original. Comprovi l'autenticitat del document a la web de tràmits de l'Ajuntament de Lloret de Mar (https://tramits.lloret.org/OAC/ValidarDocLloret.jsp?idioma=ca). Utilitzi el "Codi per a la validació" que apareix a la capçalera.

Codi Segur de Verificació: 00264c22-8ef3-47e7-beba-f05a715fd5d9
Origen: Administració
Identificador document original: ES_L01170950_2025_14748800
Data d'impressió: 28/11/2025 11:09:35
Pàgina 434 de 563

DOCUMENT
Projecte

ÒRGAN
SERVEIS CENTRALS

SIGNATURES
1.- JOEL VIVES TORRENTS (TCAT), 19/11/2025 14:06
2.- Administracio Electronica. APROVACIO INICIAL AJGL 21/11/2025

EXPEDIENT
13792025000013

**PF - TUBS I ACCESSORIS PER A GASOS I FLUIDS**

**PFB - TUBS I ACCESSORIS DE POLIETILÈ**

**PFB4- - TUB DE POLIETILÈ DE DENSITAT BAIXA, COL·LOCAT**

0.- ELEMENTS QUE CONTEMPLA EL PLEC

PFB4-DW3F,PFB4-DW3L.

1.- DEFINICIÓ I CONDICIONS DE LES PARTIDES D'OBRA EXECUTADES
Canalitzacions amb tub de polietilè per a transport i distribució de fluids a pressió i la col·locació d'accessoris en canalitzacions soterrades amb unions soldades, col·locats superficialment o al fons de la rasa.
S'han considerat els tipus de material següents:
- Polietilè extruït de densitat baixa per al transport d'aigua a pressió amb una temperatura de servei fins a 40°C
S'han considerat els graus de dificultat de muntatge per als tubs, següents:
- Grau baix, que correspon a una xarxa de trams llargs, amb pocs accessoris i situada en llocs fàcilment accessibles (muntants, instal·lacions d'hidrants, etc.).
- Grau mitjà, que correspon a una xarxa equilibrada en trams lineals i amb accessoris (distribucions d'aigua, gas, calefacció, etc.)
- Grau alt, que correspon a una xarxa amb predomini d'accessoris (sala de calderes, instal·lació de bombeig, etc.)
- Sense especificació del grau de dificultat que correspon a una xarxa on es poden donar trams lineals, equilibrats i amb predomini d'accessoris indistintament al llarg del seu recorregut (instal·lacions d'obres d'enginyeria civil, etc.)
S'han considerat els tipus d'unió següents:
- Connectada a pressió (per a tubs de polietilè de densitat alta i baixa)
L'execució de la unitat d'obra inclou les operacions següents:
- Comprovació i preparació del pla de suport (en canalitzacions per soterrar)
- Replanteig de la conducció
- Col·locació de l'element en la seva posició definitiva
- Execució de totes les unions necessàries
- Neteja de la canonada
- Retirada de l'obra de retalls de tubs, materials per a junts, etc.
No s'inclou, en les instal·lacions sense especificació del grau de dificultat, la col·locació d'accessoris. La variació del grau de dificultat en els diferents trams de la xarxa no permet fixar la repercussió d'accessoris; per això, la seva col·locació es considera una unitat d'obra diferent.
CONDICIONS GENERALS:
La posició ha de ser la reflectida a la DT o, en el seu defecte, la indicada per la DF.
Els junts han de ser estancs a la pressió de prova, han de resistir els esforços mecànics i no han de produir alteracions apreciables en el règim hidràulic de la canonada.
Ha d'estar feta la prova de pressió.
Totes les unions, canvis de direcció i sortides de ramals s'han de fer únicament per mitjà dels accessoris normalitzats. Les unions s'han de fer amb accessoris que pressionin la cara exterior del tub o bé soldats per testa, segons sigui el tipus d'unió definit per a la canalització.
El pas a través d'elements estructurals s'ha de fer amb passamurs i l'espai que quedi s'ha d'omplir amb material elàstic. Els passamurs han de sobresortir >= 3 mm del parament. Dins del passamurs no hi pot quedar cap accessori.
El tub de polietilè extruït es pot corbar en fred amb els següents radis de curvatura:

| | Polietilè densitat alta | Polietilè densitat baixa i mitjana |
|---|---|---|
| A 0°C | <= 50 x Dn | <= 40 x Dn |
| A 20°C | <= 20 x Dn | <= 15 x Dn |

Entre 0°C i 20°C el radi de curvatura pot determinar-se per interpolació lineal.



COL·LOCACIÓ SUPERFICIAL:
Els tubs han de ser accessibles. Les canonades s'han d'estendre perpendicularment o paral·lelament respecte a l'estructura de l'edifici. Les horitzontals han de passar preferentment a prop del paviment o del sostre.
Els dispositius de suport han d'estar situats de tal manera que garanteixin l'estabilitat i l'alineació del tub.
Sobre envans, els suports s'han de fixar amb tacs i visos, i a les parets, s'han d'encastar.
Si l'abraçadora del suport és metàl·lica, entre ella i el tub s'ha d'interposar una anella elàstica.
Donat l'elevat coeficient de dilatació lineal, cal que els punts singulars (suports, canvis de direcció, ramals, trams llargs, etc.), permetin al tub efectuar els moviments axials de dilatació.
La canonada no pot travessar xemeneies ni conductes.
Distància entre suports:
- Tub polietilè densitat baixa:

| DN (mm) | Trams verticals (mm) | Trams horitzontals (mm) |
|---|---|---|
| 16 | 310 | 240 |
| 20 | 390 | 300 |
| 25 | 490 | 375 |
| 32 | 630 | 480 |
| 40 | 730 | 570 |
| 50 | 820 | 630 |
| 63 | 910 | 700 |

COL·LOCACIÓ SOTERRADA:
La fondària de la rasa ha de permetre que el tub descansi sobre un llit de sorra de riu. Pel seu damunt hi ha d'haver un reblert de terra ben piconada per tongades de 20 cm. Les primeres capes que envolten el tub cal piconar-les amb cura.
Gruix del llit de sorra:
- Polietilè extruït: >= 5 cm
- Polietilè reticulat: >= 10 cm
Gruix del reblert: (sense trànsit rodat):
- Polietilè extruït: >= 60 cm
- Polietilè reticulat: >= 50 cm
Gruix del reblert: (amb trànsit rodat): >= 80 cm
El tub s'ha de col·locar dins la rasa serpentejant lleugerament per a permetre les contraccions i dilatacions degudes a canvis de temperatura.
Per tal de contrarestar les reaccions axials que es produeixen en circular el fluid, els punts singulars (corbes, reduccions, etc.), han d'estar ancorades a daus massissos de formigó.
En cas de coincidència de canonades d'aigua potable i de sanejament, les d'aigua potable han de passar per un pla superior a les de sanejament i han d'anar separades tangencialment 100 cm.
Per damunt del tub s'ha de fer un reblert de terres compactades, que han de complir l'especificat en el seu plec de condicions.
2.- CONDICIONS DEL PROCÉS D'EXECUCIÓ
CONDICIONS GENERALS:
La descàrrega i manipulació dels elements s'ha de fer de forma que no rebin cops.
Per a fer la unió dels tubs no s'han de forçar ni deformar els extrems.
La unió entre els tubs i altres elements d'obra s'ha de fer garantint la no transmissió de càrregues, la impermeabilitat i l'adherència amb les parets.
Cada cop que s'interromp el muntatge, cal tapar els extrems oberts.
L'estesa del tub s'ha de fer desenrotllant tangencialment el rotlle, fent-lo rodar verticalment sobre el terreny.
En les unions elàstiques l'extrem llis del tub s'ha de netejar i lubrificar amb un lubrificant autoritzat pel fabricant del tub, abans de fer la connexió.
L'extrem del tub s'ha d'aixamfranar.
Si s'ha de tallar un tub, cal fer-ho perpendicularment a l'eix i eliminar les rebaves.
Si s'ha d'aplicar un accessori de compressió cal aixamfranar l'aresta exterior.
El tub s'ha d'encaixar sense moviments de torsió.
S'ha d'utilitzar un equip de soldadura que garanteixi l'alineació dels tubs i l'aplicació de la pressió adequada per a fer la unió.
Un cop acabada la instal·lació s'ha de netejar interiorment i fer-hi passar aigua per arrossegar les brosses.
En el cas que la canonada sigui per abastament d'aigua, cal fer un tractament de depuració bacteriològic després de rentar-la.
COL·LOCACIÓ SOTERRADA:
Abans de baixar els elements a la rasa la DF ha d'examinar-los, rebutjant els que presentin algun defecte.
Abans de la col·locació dels elements cal comprovar que la rasant, l'amplària, la fondària i

AJUNTAMENT DE LLORET DE MAR
Aquest document és una còpia simple del document electrònic original. Comprovi l'autenticitat del document a la web de tràmits de l'Ajuntament de Lloret de Mar (https://tramits.lloret.org/OAC/ValidarDocLloret.jsp?idioma=ca). Utilitzi el "Codi per a la validació" que apareix a la capçalera.

Codi Segur de Verificació: 00264c22-8ef3-47e7-beba-f05a715fd5d9
Origen: Administració
Identificador document original: ES_L01170950_2025_14748800
Data d'impressió: 28/11/2025 11:09:35
Pàgina 435 de 563

DOCUMENT
Projecte

ÒRGAN
SERVEIS CENTRALS

SIGNATURES
1.- JOEL VIVES TORRENTS (TCAT), 19/11/2025 14:06
2.- Administracio Electronica. APROVACIO INICIAL AJGL 21/11/2025

EXPEDIENT
13792025000013

el nivell freàtic de la rasa corresponen als especificats en la DT. En cas contrari cal avisar la DF.
El fons de la rasa ha d'estar net abans de baixar els elements.
Si la canonada té un pendent > 10% s'ha de muntar en sentit ascendent. Si no es pot fer d'aquesta manera, cal fixar-la provisionalment per evitar el lliscament dels tubs.
Els tubs s'han de calçar i colzar per a impedir el seu moviment.
Col·locats els elements al fons de la rasa, s'ha de comprovar que el seu interior és lliure d'elements que puguin impedir el seu assentament o funcionament correctes (terres, pedres, eines de treball, etc.).
Les canonades i les rases s'han de mantenir lliures d'aigua, esgotant amb bomba o deixant desguassos a l'excavació.
No s'han de muntar trams de més de 100 m de llarg sense fer un reblert parcial de la rasa deixant el junts descoberts. Aquest reblert ha de complir les especificacions tècniques del reblert de la rasa.
Un cop situada la canonada a la rasa, parcialment reblerta excepte a les unions, s'han de fer les proves de pressió interior i d'estanquitat segons la normativa vigent.
No es pot procedir al reblert de les rases sense l'autorització expressa de la DF.
Els daus d'ancoratge s'han de fer una vegada enllestida la instal·lació. S'han de col·locar de forma que els junts de les canonades i dels accessoris siguin accessibles per a la seva reparació.
3.- UNITAT I CRITERI D'AMIDAMENT
TUBS:
m de llargària instal·lada, amidada segons les especificacions de la DT, entre els eixos dels elements o dels punts per connectar.
Aquest criteri inclou les pèrdues de material per retalls i els empalmaments que s'hagin efectuat.
En les instal·lacions amb grau de dificultat especificat, inclou, a més, la repercussió de les peces especials per col·locar.
COL·LOCACIÓ SOTERRADA:
No s'inclouen en aquest criteri els daus de formigó per a l'ancoratge dels tubs ni les brides metàl·liques per a la subjecció dels mateixos.
4.- NORMATIVA DE COMPLIMENT OBLIGATORI
La normativa ha de ser l'específica a l'ús a què es destini.
5.- CONDICIONS DE CONTROL D'EXECUCIÓ I DE L'OBRA ACABADA
CONTROL D'EXECUCIÓ. OPERACIONS DE CONTROL:
Les tasques de control a realitzar són les següents:
- Comprovació de la correcta implantació de les conduccions a l'obra segons el traçat previst.
- Control visual de l'execució de la instal·lació, comprovant:
- Suportació
- Verticalitat i pendents a trams horitzontals segons destí de la instal·lació
- Utilització dels accessoris adequats a empalmaments i entroncaments
- Distància a altres elements i conduccions.
- Realització de proves d'estanquitat i resistència mecànica
- Realització de proves d'estanquitat i evacuació a instal·lacions de sanejament.
CONTROL DE L'OBRA ACABADA. OPERACIONS DE CONTROL:
Les tasques de control a realitzar són les següents:
- Manteniment de la instal·lació.
- Realització i emissió d'informe amb resultats dels controls i dels assaigs realitzats i de quantificació dels mateixos.
CRITERIS DE PRESA DE MOSTRES:
S'ha de comprovar la totalitat de la instal·lació.
INTERPRETACIÓ DE RESULTATS I ACTUACIONS EN CAS D'INCOMPLIMENT:
En cas de deficiències de material o execució, si es pot esmenar sense canviar materials, s'ha de procedir a fer-ho. En cas contrari, s'ha de procedir a canviar tot el material afectat.
En cas de manca d'elements o discrepàncies amb el projecte, s'ha de procedir a l'adequació, d'acord amb el que determini la DF.

**PF - TUBS I ACCESSORIS PER A GASOS I FLUIDS**

**PFM - ACCESSORIS DE MUNTATGE**

**PFM2- - MANIGUET ANTIELECTROLÍTIC COL·LOCAT**

0.- ELEMENTS QUE CONTEMPLA EL PLEC



PFM2-6120,PFM2-6129.

1.- DEFINICIÓ I CONDICIONS DE LES PARTIDES D'OBRA EXECUTADES
Maniguets antielectrolítics amb unió roscada, muntat entre tubs, o entre tubs i accessoris.
L'execució de la unitat d'obra inclou les operacions següents:
- Replanteig de la unitat d'obra
- Preparació del tub que ha de rebre el maniguet, amb estopa, pasta i cintes o junt elastomèric
- Roscat del maniguetal tub
- Prova de servei
CONDICIONS GENERALS:
Ha d'estar situat a la posició reflectida a la DT, tant pel que fa a la situació espacial, com a la posició dins de l'esquema.
No ha de presentar fuites a la pressió i temperatura de treball.
Toleràncies d'execució:
- Replanteig: ± 10 mm
- Nivell: ± 10 mm
- Verticalitat: ± 2 mm/10 cm
2.- CONDICIONS DEL PROCÉS D'EXECUCIÓ
Abans de la seva col·locació, es farà un replanteig previ que ha de ser aprovat per la DF.
S'ha de comprovar que les característiques tècniques de l'element corresponen a les especificades al projecte.
Abans de la instal·lació de la vàlvula s'han de netejar l'interior dels tubs i les rosques d'unió.
La seva instal·lació no ha d'alterar les característiques de l'element.
Tots els elements s'han d'inspeccionar abans de la seva col·locació.
3.- UNITAT I CRITERI D'AMIDAMENT
Unitat de quantitat instal·lada, mesurada segons les especificacions de la DT.
4.- NORMATIVA DE COMPLIMENT OBLIGATORI
No hi ha normativa de compliment obligatori.

**PF - TUBS I ACCESSORIS PER A GASOS I FLUIDS**

**PFM - ACCESSORIS DE MUNTATGE**

**PFM3- - MANIGUET ANTIVIBRATORI D'EPDM AMB BRIDES,COL·LOCAT**

0.- ELEMENTS QUE CONTEMPLA EL PLEC

PFM3-8G60.

1.- DEFINICIÓ I CONDICIONS DE LES PARTIDES D'OBRA EXECUTADES
Maniguets antivibratoris col·locats entre les canonades i els equips.
S'han considerat els tipus d'unitat d'obra següents:
- Maniguet antivibratori flexible d'acer inoxidable, col·locat superficialment i soldat per capil·laritat.
- Maniguet antivibratori de cautxú EPDM col·locat superficialment i amb els extrems roscats
- Maniguet antivibratori de cautxú EPDM col·locat superficialment i amb els extrems embridats
L'execució de la unitat d'obra inclou les operacions següents:
- Replanteig de la unitat d'obra
- Muntatge en la seva posició definitiva
- Execució de totes les unions i soldadures necessàries
- Retirada de l'obra de retalls de tubs, restes de soldadura, etc.
CONDICIONS GENERALS:
La posició ha de ser la reflectida a la DT o, en el seu defecte, la indicada per la DF.
Les unions han de ser estanques.
Tots els materials que intervenen en la instal·lació han de ser compatibles entre si.
La distància entre el maniguet i els elements que l'envolten ha de ser suficient per permetre'n el muntatge i el desmuntatge.

AJUNTAMENT DE LLORET DE MAR
Aquest document és una còpia simple del document electrònic original. Comprovi l'autenticitat del document a la web de tràmits de l'Ajuntament de Lloret de Mar (https://tramits.lloret.org/OAC/ValidarDocLloret.jsp?idioma=ca). Utilitzi el "Codi per a la validació" que apareix a la capçalera.

Codi Segur de Verificació: 00264c22-8ef3-47e7-beba-f05a715fd5d9
Origen: Administració
Identificador document original: ES_L01170950_2025_14748800
Data d'impressió: 28/11/2025 11:09:35
Pàgina 436 de 563

DOCUMENT
Projecte

ÒRGAN
SERVEIS CENTRALS

SIGNATURES
1.- JOEL VIVES TORRENTS (TCAT), 19/11/2025 14:06
2.- Administracio Electronica. APROVACIO INICIAL AJGL 21/11/2025

EXPEDIENT
13792025000013

Els eixos del maniguet i de la canonada han de quedar alineats.
S'ha de deixar connectada a la xarxa corresponent, en condicions de funcionament.
El pes de la canonada no ha de descansar sobre el maniguet.
La presència del maniguet no ha de provocar alteracions apreciables en el règim hidràulic de la canonada.
Toleràncies d'execució:
- Posició: ± 10 mm
2.- CONDICIONS DEL PROCÉS D'EXECUCIÓ
CONDICIONS GENERALS:
Abans de començar els treballs de muntatge, s'ha de fer un replanteig que ha de ser aprovat per la DF.
Tots els elements s'han d'inspeccionar abans de la seva col·locació.
La seva instal·lació no ha d'alterar les característiques dels elements.
Les connexions a la xarxa de servei s'han de fer un cop tallat el subministrament.
El muntatge s'ha de fer seguint les instruccions de la documentació tècnica del fabricant.
S'ha de seguir la seqüència de muntatge proposada pel fabricant.
Un cop instal·lat l'equip, s'ha de procedir a la retirada de l'obra de tots els materials sobrants com ara embalatges, retalls de tubs, etc.
3.- UNITAT I CRITERI D'AMIDAMENT
Unitat de quantitat instal·lada, mesurada segons les especificacions de la DT.
4.- NORMATIVA DE COMPLIMENT OBLIGATORI
La normativa ha de ser l'especifica a l'ús a què es destini.

**PJ - INSTAL·LACIONS DE LAMPISTERIA, REG, PISCINES, APARELLS SANITARIS I AIGUA CALENTA SANITÀRIA**

**PJM - ELEMENTS DE MESURA, CONTROL I REGULACIÓ**

**PJM9- - VENTOSA, COL·LOCADA**

0.- ELEMENTS QUE CONTEMPLA EL PLEC

PJM9-E9KB.

1.- DEFINICIÓ I CONDICIONS DE LES PARTIDES D'OBRA EXECUTADES
Ventoses de fosa muntades en un pericó de canalització soterrada.
S'han considerat els tipus de col·locació següents:
- Roscades
- Embridades
Es consideren incloses dins d'aquesta unitat d'obra les operacions següents:
Ventoses roscades:
- Neteja de l'interior dels tubs i rosques
- Preparació de les unions amb cintes d'estanquitat
- Connexió a la xarxa
- Prova d'estanquitat
Ventoses embridades:
- Neteja de l'interior dels tubs
- Connexió a la xarxa
- Prova d'estanquitat
CONDICIONS GENERALS:
Ha d'anar col·locada en els punts més alts de la xarxa al costat d'una clau de pas en derivació, dins d'un pericó, el qual ha de complir les condicions exigides a la seva partida d'obra.
L'eix de l'aparell ha de quedar vertical i ha de coincidir amb el centre del pericó.
Els eixos de la ventosa i de la clau de pas han de quedar alineats i han de ser perpendiculars a l'eix de la canonada principal.
La separació entre la ventosa i les parets del pericó ha de ser suficient per a permetre la seva manipulació.
No ha d'haver fuites entre la ventosa i la clau de pas.
S'ha de deixar connectada a la xarxa corresponent, en condicions de funcionament.
La posició ha de ser la reflectida a la DT o, en el seu defecte, la indicada per la DF.
Toleràncies d'instal·lació:
- Posició: ± 30 mm



2.- CONDICIONS DEL PROCÉS D'EXECUCIÓ
VENTOSES ROSCADES:
Les unions amb la canonada han de quedar segellades mitjançant cintes d'estanquitat adequades.
L'enroscada, en el seu cas, s'ha de fer sense forçar ni malmetre la rosca.
Abans de la instal·lació s'ha de netejar l'interior del tub i les rosques d'unió.
Els protectors de les rosques amb que va proveïda la ventosa, s'han de treure en el moment d'executar les unions.
VENTOSES EMBRIDADES:
L'estanquitat de les unions s'ha de realitzar mitjançant els junts adequats.
3.- UNITAT I CRITERI D'AMIDAMENT
Unitat de quantitat instal·lada, mesurada segons les especificacions de la DT.
4.- NORMATIVA DE COMPLIMENT OBLIGATORI
* Orden de 23 de diciembre de 1975, por la que se aprueba la Norma Tecnológica de la Edificación. NTE-IFA/1975: Instalaciones de fontaneria. Abastecimiento.

**PM - INSTAL·LACIONS CONTRA INCENDIS, DESCÀRREGUES ATMOSFÈRIQUES I DE SEGURETAT**

**PM2 - INSTAL·LACIONS D'EXTINCIÓ D'INCENDIS AMB AIGUA**

**PM23- - HIDRANT**

0.- ELEMENTS QUE CONTEMPLA EL PLEC

PM23-4BBZ.

1.- DEFINICIÓ I CONDICIONS DE LES PARTIDES D'OBRA EXECUTADES
Hidrant.
S'han considerat els tipus següents:
- De columna seca
- De columna humida
- Soterrat en pericó
L'execució de la unitat d'obra inclou les operacions següents:
Hidrants de columna seca:
- Fixació de la columna a la base
- Connexió a la xarxa d'alimentació
- Recobriment de protecció de la part soterrada
Hidrants de columna humida:
- Fixació de la columna a la base.
- Connexió a la xarxa d'alimentació.
Hidrants soterrats en pericó:
- Fixació del conjunt al fons del pericó.
- Connexió a la xarxa d'alimentació.
CONDICIONS GENERALS:
La posició ha de ser la reflectida a la DT o, en el seu defecte, la indicada per la DF.
Toleràncies d'instal·lació:
- Posició: ± 30 mm
- Aplomat: <= 5 mm
HIDRANTS DE COLUMNA:
La columna ha de quedar vertical i fixada sòlidament a la base.
Només ha de sobresortir del paviment el cos superior.
La part soterrada ha de quedar protegida de la corrosió amb pintures, cintes asfàltiques, etc., que han de complir les condicions fixades en el plec de condicions de la seva partida d'obra.
El maniguet de ruptura de l'eix d'accionament de la vàlvula de tancament, ha de quedar dins de l'element intermedi.
El reblert immediat a la boca de buidatge cal que sigui porós, per a permetre l'absorció de l'aigua evacuada.
HIDRANTS DE COLUMNA HUMIDA:
La columna ha de quedar vertical i fixada sòlidament a la base.
HIDRANTS SOTERRATS EN PERICÓ:
L'eix d'enllaç ràpid ha de quedar vertical i encarat cap amunt. Tot el conjunt ha de quedar fixat sòlidament al fons del pericó, que ha de complir les condicions fixades en el plec de

AJUNTAMENT DE LLORET DE MAR
Aquest document és una còpia simple del document electrònic original. Comprovi l'autenticitat del document a la web de tràmits de l'Ajuntament de Lloret de Mar (https://tramits.lloret.org/OAC/ValidarDocLloret.jsp?idioma=ca). Utilitzi el "Codi per a la validació" que apareix a la capçalera.

Codi Segur de Verificació: 00264c22-8ef3-47e7-beba-f05a715fd5d9
Origen: Administració
Identificador document original: ES_L01170950_2025_14748800
Data d'impressió: 28/11/2025 11:09:35
Pàgina 437 de 563

DOCUMENT
Projecte

ÒRGAN
SERVEIS CENTRALS

SIGNATURES
1.- JOEL VIVES TORRENTS (TCAT), 19/11/2025 14:06
2.- Administracio Electronica. APROVACIO INICIAL AJGL 21/11/2025

EXPEDIENT
13792025000013

condicions de la seva partida d'obra.
La vàlvula de tancament i les unions han de ser estanques a la pressió de treball.
Ha d'anar connectat a la xarxa d'alimentació.
Les boques han de quedar tapades amb les tapes corresponents.
2.- CONDICIONS DEL PROCÉS D'EXECUCIÓ
No hi han condicions específiques del procés d'instal·lació.
3.- UNITAT I CRITERI D'AMIDAMENT
Unitat de quantitat instal·lada, mesurada segons les especificacions de la DT.
4.- NORMATIVA DE COMPLIMENT OBLIGATORI
Real Decreto 513/2017, de 22 de mayo, por el que se aprueba el Reglamento de instalaciones de protección contra incendios.
Corrección de errores del Real Decreto 513/2017, de 22 de mayo, por el que se aprueba el Reglamento de instalaciones de protección contra incendios.
Resolució de 22 de març de 1995, de designació del laboratori general d'assaigs i investigacions com a organisme de control per la certificació de productes, d'acord amb el Reial Decret 1942/1993, que aprova el reglament CPI.

**PN - VÀLVULES, FILTRES, BOMBES I GRUPS DE PRESSIÓ**

**PN1 - VÀLVULES DE COMPORTA**

**PN12- - VÀLVULA DE COMPORTA MANUAL AMB BRIDES, MUNTADA**

0.- ELEMENTS QUE CONTEMPLA EL PLEC

PN12-DPLF,PN12-DPSN,PN12-DPLN,PN12-DPLR,PN12-DPLD.

1.- DEFINICIÓ I CONDICIONS DE LES PARTIDES D'OBRA EXECUTADES
Vàlvules de comporta motoritzades o manuals, roscades, embridades o d'extrems ranurats, muntades.
S'han considerat els tipus de col·locació següents:
- Muntades superficialment
- Muntades en pericó de canalització soterrada
L'execució de la unitat d'obra inclou les operacions següents:
- Neteja de l'interior del tubs i de les unions
- Preparació de les unions amb els elements d'estanqueitat
- Connexió de la vàlvula als tubs
- Prova de servei
CONDICIONS GENERALS:
Els eixos de la vàlvula i de la canonada han de quedar alineats.
La maneta o volant de la vàlvula ha de ser accessible.
Les vàlvules s'han d'instal·lar situades de manera que es puguin realitzar tasques de manteniment de les diferents parts.
Tant el premsaestopes de la vàlvula com les connexions amb la canonada han de ser estanques a la pressió de treball.
S'ha de deixar connectada a la xarxa corresponent, en condicions de funcionament.
La pressió exercida pel premsaestopes sobre l'eix d'accionament no ha d'impedir la maniobra del volant amb la mà.
La posició ha de ser la reflectida a la DT o, en el seu defecte, la indicada per la DF.
Toleràncies d'instal·lació:
- Posició: ± 30 mm
MUNTADES SUPERFICIALMENT:
L'eix d'accionament ha de quedar horitzontal, o en qualsevol posició radial per sobre del pla horitzontal.
La distància entre la vàlvula i la paret ha de ser la necessària perque pugui girar el cos, un cop desmuntat l'eix d'accionament del sistema de tancament.
MUNTADES EN PERICÓ:
L'eix d'accionament ha de quedar vertical, amb el volant cap amunt, i ha de coincidir amb el centre del pericó.
La distància entre la vàlvula i el fons del pericó ha de ser la necessària perquè pugui girar el cos un cop desmuntat l'eix d'accionament del sistema de tancament.
La distància entre la vàlvula i el fons del pericó ha de ser la necessària perquè es puguin



col·locar i treure tots els cargols de les brides.
2.- CONDICIONS DEL PROCÉS D'EXECUCIÓ
Abans de la instal·lació de la vàlvula s'ha de netejar l'interior dels tubs.
Abans de realitzar la unió entre els tubs i les vàlvules cal fer la comprovació que extrems estan ben acabats, nets, sense rebaves i amb els condicions correctes per realitzar la unió.
La descàrrega i manipulació de les vàlvules s'ha de fer de forma que no rebin cops.
Les connexions dels diferents elements s'han de realitzar seguint les indicacions del fabricant i amb les eines adequades per tal de no malmetre les diferents peces.
L'estanquitat de les unions s'ha de realitzar mitjançant els junts adequats.
La unió entre els tubs i vàlvules s'ha de fer garantint la no transmissió de càrregues, la impermeabilitat i l'adherència amb les parets.
Un cop acabada la instal·lació, s'ha de netejar interiorment fent-hi passar aigua perquè arrossegui les brosses i els gasos destil·lats produïts pel lubricant o per l'adhesiu i el netejador. No s'ha de fer servir en aquesta operació cap tipus de dissolvent.
En el cas que la canonada sigui per abastament d'aigua, cal fer un tractament de depuració bacteriològic després de rentar-la.
3.- UNITAT I CRITERI D'AMIDAMENT
Unitat de quantitat instal·lada, mesurada segons les especificacions de la DT.
4.- NORMATIVA DE COMPLIMENT OBLIGATORI
La normativa ha de ser l'específica a l'ús a què es destini.

**PN - VÀLVULES, FILTRES, BOMBES I GRUPS DE PRESSIÓ**

**PN3 - VÀLVULES DE BOLA**

**PN32- - VÀLVULA DE BOLA SINTÈTICA, MANUAL, EMBRIDADA**

0.- ELEMENTS QUE CONTEMPLA EL PLEC

PN32-AXKC.

1.- DEFINICIÓ I CONDICIONS DE LES PARTIDES D'OBRA EXECUTADES
Vàlvules de bola metàl·liques o sintètiques, muntades.
S'han considerat els elements següents:
- Vàlvules manuals embridades
S'han considerat els tipus de col·locació següents:
- Muntades superficialment
- Muntades en pericó de canalització soterrada
L'execució de la unitat d'obra inclou les operacions següents:
Vàlvula de bola per encolar o embridar:
- Neteja de l'interior dels tubs
- Connexió de la vàlvula a la xarxa
- Prova d'estanquitat
CONDICIONS GENERALS:
Els eixos de la vàlvula i de la canonada han de quedar alineats.
La maneta o volant de la vàlvula ha de ser accessible.
Les vàlvules s'han d'instal·lar situades de manera que es puguin realitzar tasques de manteniment de les diferents parts.
Tant els junts de la vàlvula com les connexions amb la canonada han de ser estanques a la pressió de treball.
S'ha de deixar connectada a la xarxa corresponent, en condicions de funcionament.
La posició ha de ser la reflectida a la DT o, en el seu defecte, la indicada per la DF.
Toleràncies d'instal·lació:
- Posició: ± 30 mm
MUNTADES SUPERFICIALMENT:
L'eix d'accionament ha de quedar horitzontal, o en qualsevol posició radial per sobre del pla horitzontal.
La distància entre la vàlvula i la paret ha de ser la necessària perque pugui girar el cos, un cop desmuntat l'eix d'accionament del sistema de tancament.
MUNTADES EN PERICÓ:
L'eix d'accionament ha de quedar vertical, amb la maneta cap amunt, i ha de coincidir amb el centre del pericó.

AJUNTAMENT DE LLORET DE MAR
Aquest document és una còpia simple del document electrònic original. Comprovi l'autenticitat del document a la web de tràmits de l'Ajuntament de Lloret de Mar (https://tramits.lloret.org/OAC/ValidarDocLloret.jsp?idioma=ca). Utilitzi el "Codi per a la validació" que apareix a la capçalera.

Codi Segur de Verificació: 00264c22-8ef3-47e7-beba-f05a715fd5d9
Origen: Administració
Identificador document original: ES_L01170950_2025_14748800
Data d'impressió: 28/11/2025 11:09:35
Pàgina 438 de 563

DOCUMENT
Projecte

ÒRGAN
SERVEIS CENTRALS

SIGNATURES
1.- JOEL VIVES TORRENTS (TCAT), 19/11/2025 14:06
2.- Administracio Electronica. APROVACIO INICIAL AJGL 21/11/2025

EXPEDIENT
13792025000013

La distància entre la vàlvula i el fons del pericó ha de ser la necessària perquè pugui girar el cos un cop desmuntat l'eix d'accionament del sistema de tancament.
En el cas de vàlvules embridades, la distància entre la vàlvula i el fons del pericó ha de ser la necesaria perque es puguin col·locar i treure tots els cargols de les brides.
2.- CONDICIONS DEL PROCÉS D'EXECUCIÓ
CONDICIONS GENERALS:
Abans de la instal·lació de la vàlvula s'ha de netejar l'interior dels tubs.
Les connexions dels diferents elements s'han de realitzar seguint les indicacions del fabricant i amb les eines adequades per tal de no malmetre les diferents peces.
La descàrrega i manipulació de les vàlvules s'ha de fer de forma que no rebin cops.
El tub s'ha d'encaixar sense moviments de torsió.
La unió entre els tubs i vàlvules s'ha de fer garantint la no transmissió de càrregues, la impermeabilitat i l'adherència amb les parets.
Abans de realitzar la unió entre els tubs i les vàlvules cal fer la comprovació que extrems estan ben acabats, nets, sense rebaves i amb els condicions correctes per realitzar la unió.
Un cop acabada la instal·lació, s'ha de netejar interiorment fent-hi passar aigua perquè arrossegui les brosses i els gasos destil·lats produïts pel lubricant o per l'adhesiu i el netejador. No s'ha de fer servir en aquesta operació cap tipus de dissolvent.
En el cas que la canonada sigui per abastament d'aigua, cal fer un tractament de depuració bacteriològic després de rentar-la.
3.- UNITAT I CRITERI D'AMIDAMENT
Unitat de quantitat instal·lada, mesurada segons les especificacions de la DT.
4.- NORMATIVA DE COMPLIMENT OBLIGATORI
La normativa ha de ser l'especifica a l'ús a què es destini.

**PQ - EQUIPAMENTS, MOBILIARI I MOBILIARI URBÀ**

**PQU - EQUIPAMENTS PER A PERSONAL D'OBRA**

**PQUB- - MÒDUL PREFABRICAT DE CABINA AMB INODOR QUÍMIC PER OBRA, COL.**

0.- ELEMENTS QUE CONTEMPLA EL PLEC

PQUB-BIR3.

1.- DEFINICIÓ I CONDICIONS DE LES PARTIDES D'OBRA EXECUTADES
Casetes modulars prefabricades per a acollir les instal·lacions provisionals a utilitzar pel personal d'obra, durant el temps de la seva execució, en condicions de salubritat i confort.
Als efectes del present Estudi de Seguretat i Salut es contemplen únicament les casetes modulars prefabricades, per a la seva utilització majoritàriament assumida en el sector.
La seva instal·lació és obligatòria en obres en què es contracten a més de 20 treballadors (contractats + subcontractats + autònoms) per un temps igual o superior a 15 dies. Per tal motiu, respecte a les instal·lacions del personal, s'ha d'estudiar la possibilitat de poder incloure-hi al personal de subcontractada amb inferior número de treballadors, de manera que tot el personal que hi participi pugui gaudir d'aquests serveis, descomptant aquesta prestació del pressupost de Seguretat assignat al Subcontractista o mitjançant qualsevol altra fórmula econòmica de tal manera que no vagi en detriment de cap de les parts.
Si per les característiques i durada de l'obra, es necessités la construcció "in situ" d'aquest tipus d'implantació per al personal, les característiques, superfícies habilitades i qualitats, es correspondran amb les habituals i comunes a les restants partides d'una obra d'edificació, amb uns mínims de qualitat equivalent al de les edificacions socials de protecció oficial, havent-se de realitzar un projecte i pressupost específic a tal fi, que s'adjuntarà a l'Estudi de Seguretat i Salut de l'obra.
CONDICIONS D'UTILITZACIÓ:
El contractista està obligat a posar a disposició del personal contractat, les instal·lacions provisionals de salubritat i confort, en les condicions d'utilització, manteniment i amb l'equipament suficient, digne i adequat per a assegurar les mateixes prestacions que la llei estableix per a tot centre de treball industrial.
Els treballadors usuaris de les instal·lacions provisionals de salubritat i confort, estan obligats a utilitzar els esmentats serveis, sense menyspreu de la seva integritat patrimonial, i preservant en el seu àmbit personal d'utilització, les condicions d'ordre i neteja habituals



del seu entorn quotidià.
Diàriament es destinarà un personal mínim, per a fer-se càrrec del buidat de recipients d'escombraries i la seva retirada, així com el manteniment d'ordre, neteja i equipament de les casetes provisionals del personal d'obra i el seu entorn d'implantació.
Es tractarà regularment amb productes bactericides i antiparasitaris els punts susceptibles de riscos higiènics o infeccions produïdes per bactèries, animals o paràsits.
2.- CONDICIONS DEL PROCÉS D'EXECUCIÓ
Es seguiran escrupulosament les recomanacions de manteniment, fixats pel fabricant o llogater.
Es reemplaçaran els elements deteriorats, es netejaran, engreixaran, pintaran, ajustaran i es col·locaran en el lloc assignat, seguint les instruccions del fabricant o llogater.
Per ordre d'importància, prevaldrà el "Manteniment Predictiu" sobre el "Manteniment Preventiu" i aquest sobre el "Manteniment Correctiu" (o reparació d'avaria).
3.- UNITAT I CRITERI D'AMIDAMENT
ELEMENTS AMIDATS PER MESOS:
Les casetes provisionals per a la salubritat i confort del personal d'obra es comptabilitzaran per amortització temporal, en forma de Lloguer Mensual (intern d'empresa si les casetes són propietat del contractista), en funció d'un criteri estimat de necessitats d'utilització durant l'execució de l'obra.
Aquesta repercussió de l'amortització temporal, serà ascendent i descendent en funció del volum de treballadors simultanis presents a cada fase d'obra.
ELEMENTS AMIDATS PER UNITATS:
Unitat de quantitat col·locada, mesurada segons les especificacions de la DT.
4.- NORMATIVA DE COMPLIMENT OBLIGATORI
Ley 31/1995, de 8 de noviembre, de prevención de riesgos laborales.
Real Decreto 486/1997, de 14 de abril, por el que se establecen las disposiciones mínimas de seguridad y salud en los lugares de trabajo.
Real Decreto 1627/1997, de 24 de octubre, por el que se establecen disposiciones mínimas de seguridad y de salud en las obras de construcción.
Real Decreto 1215/1997, de 18 de julio por el que se establecen las disposiciones mínimas de seguridad y salud para la utilización por los trabajadores de los equipos de trabajo.
Real Decreto 664/1997, de 12 de mayo, sobre la protección de los trabajadores contra los riesgos relacionados con la exposición a agentes biológicos durante el trabajo.
Orden de 25 de marzo de 1998 por la que se adapta en función del progreso técnico el Real Decreto 664/1997, de 12 de mayo, sobre la protección de los trabajadores contra los riesgos relacionados con la exposición a agentes biológicos durante el trabajo.
Orden de 9 de marzo de 1971 por la que se aprueba la Ordenanza General de Seguridad e Higiene en el Trabajo.
Real Decreto 842/2002 de 2 de agosto, por el que se aprueba el Reglamento Electrotécnico de Baja Tensión. REBT 2002.
Orden de 20 de mayo de 1952, por la que se aprueba el Reglamento de Seguridad e Higiene del trabajo en la indústria de la construcción.
Convenio OIT número 62 de 23 de junio de 1937. Prescripciones de seguridad en la indústria de la edificación

Codi Segur de Verificació: 00264c22-8ef3-47e7-beba-f05a715fd5d9
Origen: Administració
Identificador document original: ES_L01170950_2025_14748800
Data d'impressió: 28/11/2025 11:09:35
Pàgina 439 de 563

SIGNATURES
1.- JOEL VIVES TORRENTS (TCAT), 19/11/2025 14:06
2.- Administracio Electronica. APROVACIO INICIAL AJGL 21/11/2025

AJUNTAMENT DE LLORET DE MAR
Aquest document és una còpia simple del document electrònic original. Comprovi l'autenticitat del document a la web de tràmits de l'Ajuntament de Lloret de Mar (https://tramits.lloret.org/OAC/ValidarDocLloret.jsp?idioma=ca). Utilitzi el "Codi per a la validació" que apareix a la capçalera.

# DOCUMENT 4
# PLÀNOLS

AJUNTAMENT DE LLORET DE MAR
Aquest document és una còpia simple del document electrònic original. Comprovi l'autenticitat del document a la web de tràmits de l'Ajuntament de Lloret de Mar (https://tramits.lloret.org/OAC/ValidarDocLloret.jsp?idioma=ca). Utilitzi el "Codi per a la validació" que apareix a la capçalera.

DOCUMENT
Projecte

ÒRGAN
SERVEIS CENTRALS

EXPEDIENT
13792025000013

SIGNATURES
1.- JOEL VIVES TORRENTS (TCAT), 19/11/2025 14:06
2.- Administracio Electronica. APROVACIO INICIAL AJGL 21/11/2025

Codi Segur de Verificació: 00264c22-8ef3-47e7-beba-f05a715fd5d9
Origen: Administració
Identificador document original: ES_L01170950_2025_14748800
Data d'impressió: 28/11/2025 11:09:35
Pàgina 441 de 563




| | L'ENGINYER MUNICIPAL | L'ALCALDE | ESCALA A-3 | AJUNTAMENT DE LLORET DE MAR ( LA SELVA ) | DATA | PROJECTE | TÍTOL | NUM. |
|---|---|---|---|---|---|---|---|---|
| | JOEL VIVES TORRENTS | ADRIÀ LAMELAS MARTÍNEZ | - | | OCT-2025 | RENOVACIÓ DE LA XARXA D'ABASTAMENT EN BAIXA, EN DIVERSOS TRAMS I CARRERS DE LLORET DE MAR | EMPLAÇAMENT GENERAL | 00 |

AJUNTAMENT DE LLORET DE MAR
Aquest document és una còpia simple del document electrònic original. Comprovi l'autenticitat del document a la web de tràmits de l'Ajuntament de Lloret de Mar (https://tramits.lloret.org/OAC/ValidarDocLloret.jsp?idioma=ca). Utilitzi el "Codi per a la validació" que apareix a la capçalera.

DOCUMENT
Projecte

ÒRGAN
SERVEIS CENTRALS

EXPEDIENT
13792025000013

SIGNATURES
1.- JOEL VIVES TORRENTS (TCAT), 19/11/2025 14:06
2.- Administracio Electronica. APROVACIO INICIAL AJGL 21/11/2025

Codi Segur de Verificació: 00264c22-8ef3-47e7-beba-f05a715fd5d9
Origen: Administració
Identificador document original: ES_L01170950_2025_14748800
Data d'impressió: 28/11/2025 11:09:35
Pàgina 442 de 563




| | | | | | | | |
|---|---|---|---|---|---|---|---|
| | L'ENGINYER MUNICIPAL<br>JOEL VIVES TORRENTS | L'ALCALDE<br>ADRIÀ LAMELAS MARTÍNEZ | ESCALA A-3<br>1/5000 | AJUNTAMENT DE LLORET DE MAR<br>( LA SELVA ) | DATA<br>OCT-2025 | PROJECTE<br>RENOVACIÓ DE LA XARXA D'ABASTAMENT EN BAIXA, EN DIVERSOS TRAMS I CARRERS DE LLORET DE MAR | TÍTOL<br>EMPLAÇAMENT CARRERS AFECTATS<br>LLORET RESIDENCIAL | NUM.<br>00.A |

AJUNTAMENT DE LLORET DE MAR
Aquest document és una còpia simple del document electrònic original. Comprovi l'autenticitat del document a la web de tràmits de l'Ajuntament de Lloret de Mar (https://tramits.lloret.org/OAC/ValidarDocLloret.jsp?idioma=ca). Utilitzi el "Codi per a la validació" que apareix a la capçalera.

L'ENGINYER MUNICIPAL
JOEL VIVES TORRENTS

L'ALCALDE
ADRIÀ LAMELAS MARTÍNEZ

ESCALA A-3
1/5000

AJUNTAMENT DE LLORET DE MAR
( LA SELVA )

DATA
OCT-2025

PROJECTE
RENOVACIÓ DE LA XARXA D'ABASTAMENT EN BAIXA, EN DIVERSOS TRAMS I CARRERS DE LLORET DE MAR

TÍTOL
EMPLAÇAMENT CARRERS AFECTATS LLORET BLAU

NUM.
00.B


AJUNTAMENT DE LLORET DE MAR
Aquest document és una còpia simple del document electrònic original. Comprovi l'autenticitat del document a la web de tràmits de l'Ajuntament de Lloret de Mar (https://tramits.lloret.org/OAC/Valida/DocLloret.jsp?idioma=ca). Utilitzi el "Codi per a la validació" que apareix a la capçalera.

DOCUMENT
Projecte

ÒRGAN
SERVEIS CENTRALS

EXPEDIENT
13792025000013

SIGNATURES
1.- JOEL VIVES TORRENTS (TCAT), 19/11/2025 14:06
2.- Administracio Electronica. APROVACIO INICIAL AJGL 21/11/2025

Codi Segur de Verificació: 00264c22-8ef3-47e7-beba-f05a715fd5d9
Origen: Administració
Identificador document original: ES_L01170950_2025_14748800
Data d'impressió: 28/11/2025 11:09:35
Pàgina 444 de 563

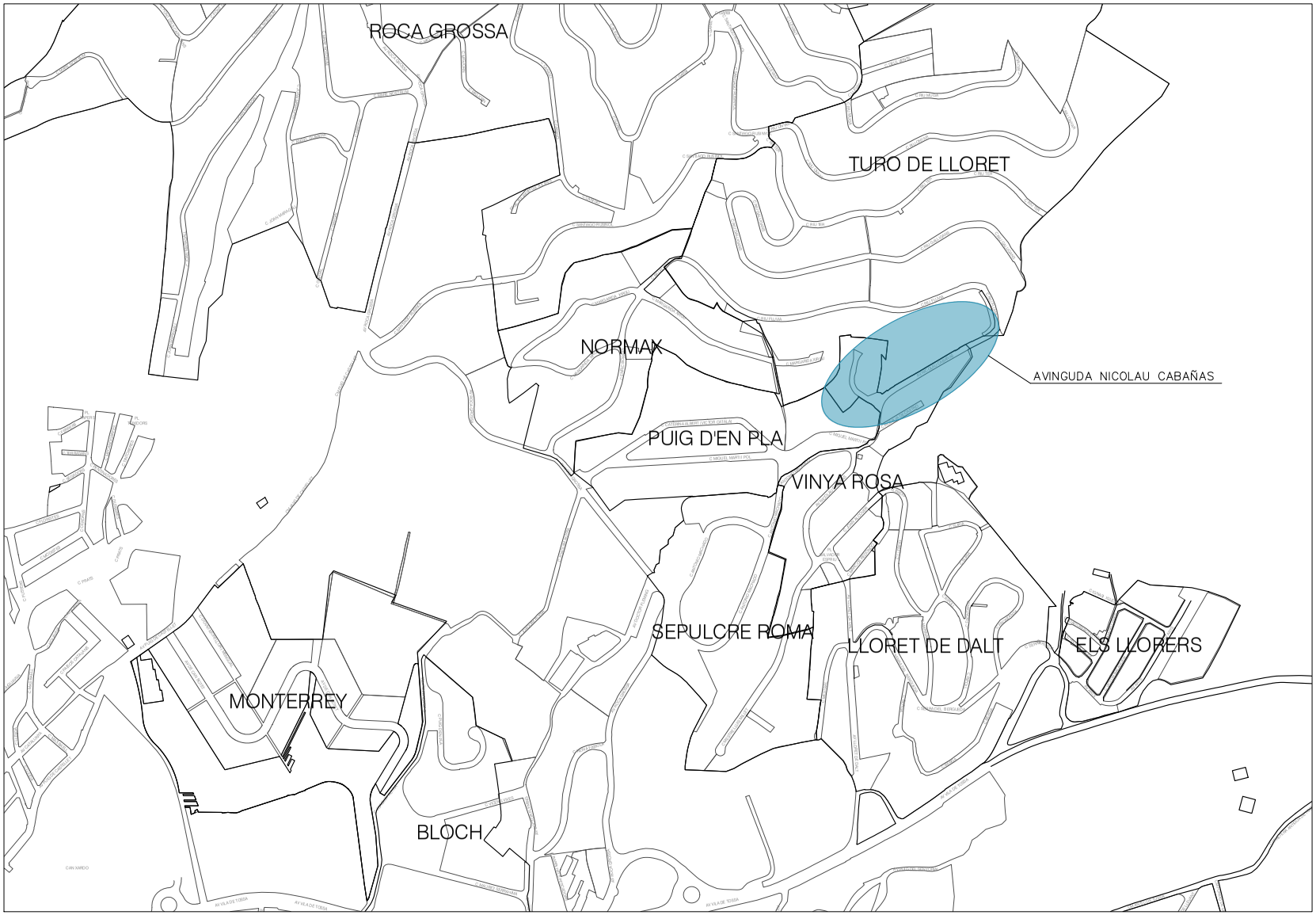


| | | | | | | | |
|---|---|---|---|---|---|---|---|
| | L'ENGINYER MUNICIPAL<br>JOEL VIVES TORRENTS | L'ALCALDE<br>ADRIÀ LAMELAS MARTÍNEZ | ESCALA A-3<br>1/5000 | AJUNTAMENT DE LLORET DE MAR<br>( LA SELVA ) | DATA<br>OCT-2025 | PROJECTE<br>RENOVACIÓ DE LA XARXA D'ABASTAMENT EN BAIXA, EN DIVERSOS TRAMS I CARRERS DE LLORET DE MAR | TÍTOL<br>EMPLAÇAMENT CARRERS AFECTATS VINYA ROSA | NUM.<br>00.C |

AJUNTAMENT DE LLORET DE MAR
Aquest document és una còpia simple del document electrònic original. Comprovi l'autenticitat del document a la web de tràmits de l'Ajuntament de Lloret de Mar (https://tramits.lloret.org/OAC/ValidarDocLloret.jsp?idioma=ca). Utilitzi el "Codi per a la validació" que apareix a la capçalera.

L'ENGINYER MUNICIPAL
JOEL VIVES TORRENTS

L'ALCALDE
ADRIÀ LAMELAS MARTÍNEZ

ESCALA A-3
1/5000

AJUNTAMENT DE LLORET DE MAR
( LA SELVA )

DATA
OCT-2025

PROJECTE
RENOVACIÓ DE LA XARXA D'ABASTAMENT EN BAIXA, EN DIVERSOS TRAMS I CARRERS DE LLORET DE MAR

TÍTOL
EMPLAÇAMENT CARRERS AFECTATS
SECTOR DE FENALS

NUM.
00.D


AJUNTAMENT DE LLORET DE MAR
Aquest document és una còpia simple del document electrònic original. Comprovi l'autenticitat del document a la web de tràmits de l'Ajuntament de Lloret de Mar (https://tramits.lloret.org/OAC/ValidaDocLloret.jsp?idioma=ca). Utilitzi el "Codi per a la validació" que apareix a la capçalera.

DOCUMENT
Projecte

ÒRGAN
SERVEIS CENTRALS

EXPEDIENT
13792025000013

SIGNATURES
1.- JOEL VIVES TORRENTS (TCAT), 19/11/2025 14:06
2.- Administracio Electronica. APROVACIO INICIAL AJGL 21/11/2025

Codi Segur de Verificació: 00264c22-8ef3-47e7-beba-f05a715fd5d9
Origen: Administració
Identificador document original: ES_L01170950_2025_14748800
Data d'impressió: 28/11/2025 11:09:35
Pàgina 446 de 563

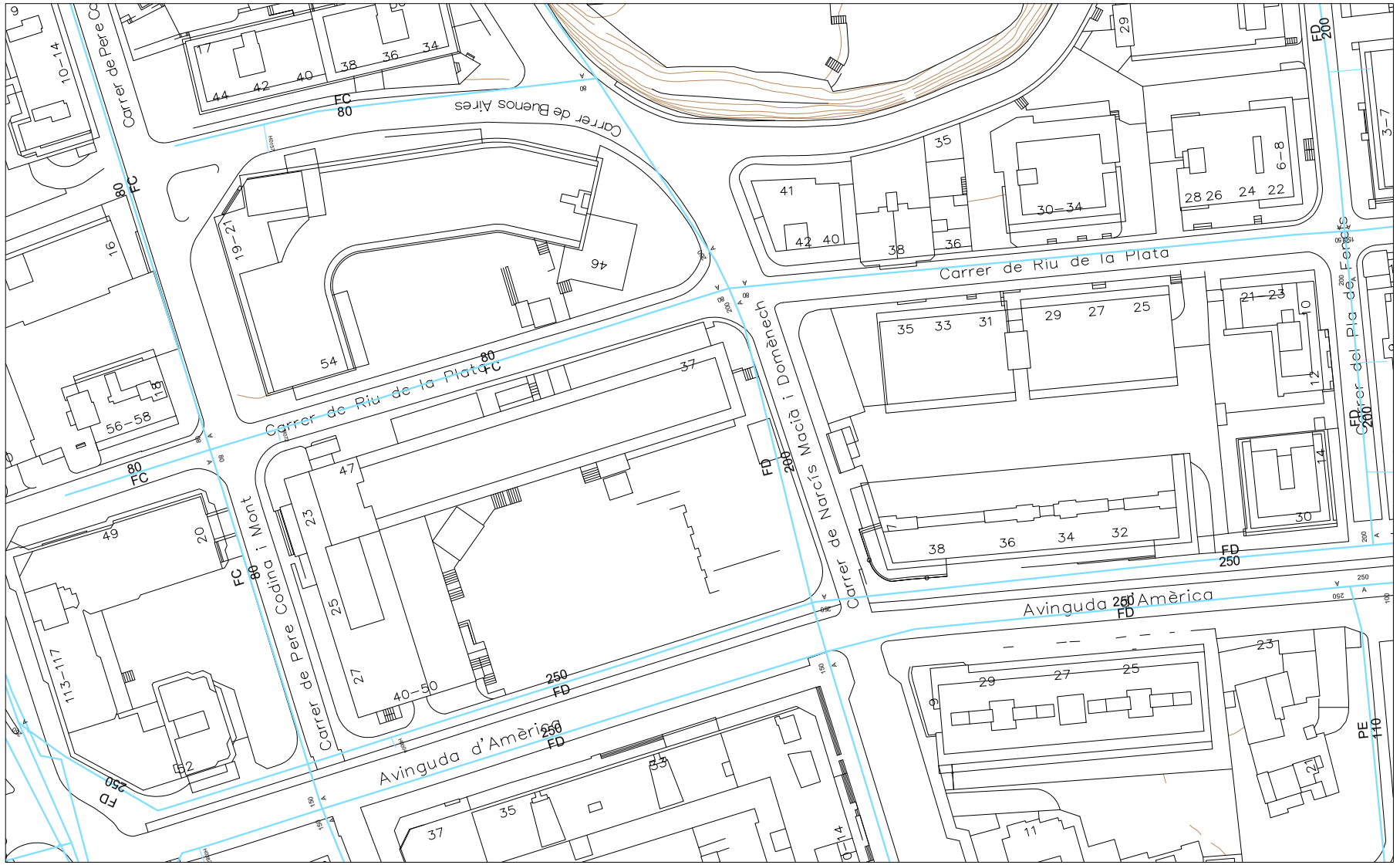


XARXA AIGUA PLANTA EXISTENT

| L'ENGINYER MUNICIPAL | L'ALCALDE | ESCALA A-3 | AJUNTAMENT DE LLORET DE MAR (LA SELVA) | DATA | PROJECTE | TÍTOL | NUM. |
|---|---|---|---|---|---|---|---|
| JOEL VIVES TORRENTS | ADRIÀ LAMELAS MARTÍNEZ | 1/750 | | OCT-2025 | RENOVACIÓ XARXA D'AIGUA POTABLE EN CARRERS VARIS | C. RIU DE LA PLATA XARXA D'AIGUA EXISTENT | 01A |

AJUNTAMENT DE LLORET DE MAR
Aquest document és una còpia simple del document electrònic original. Comprovi l'autenticitat del document a la web de tràmits de l'Ajuntament de Lloret de Mar (https://tramits.lloret.org/OACV/allidarDocLloret.jsp?idioma=ca). Utilitzi el "Codi per a la validació" que apareix a la capçalera.

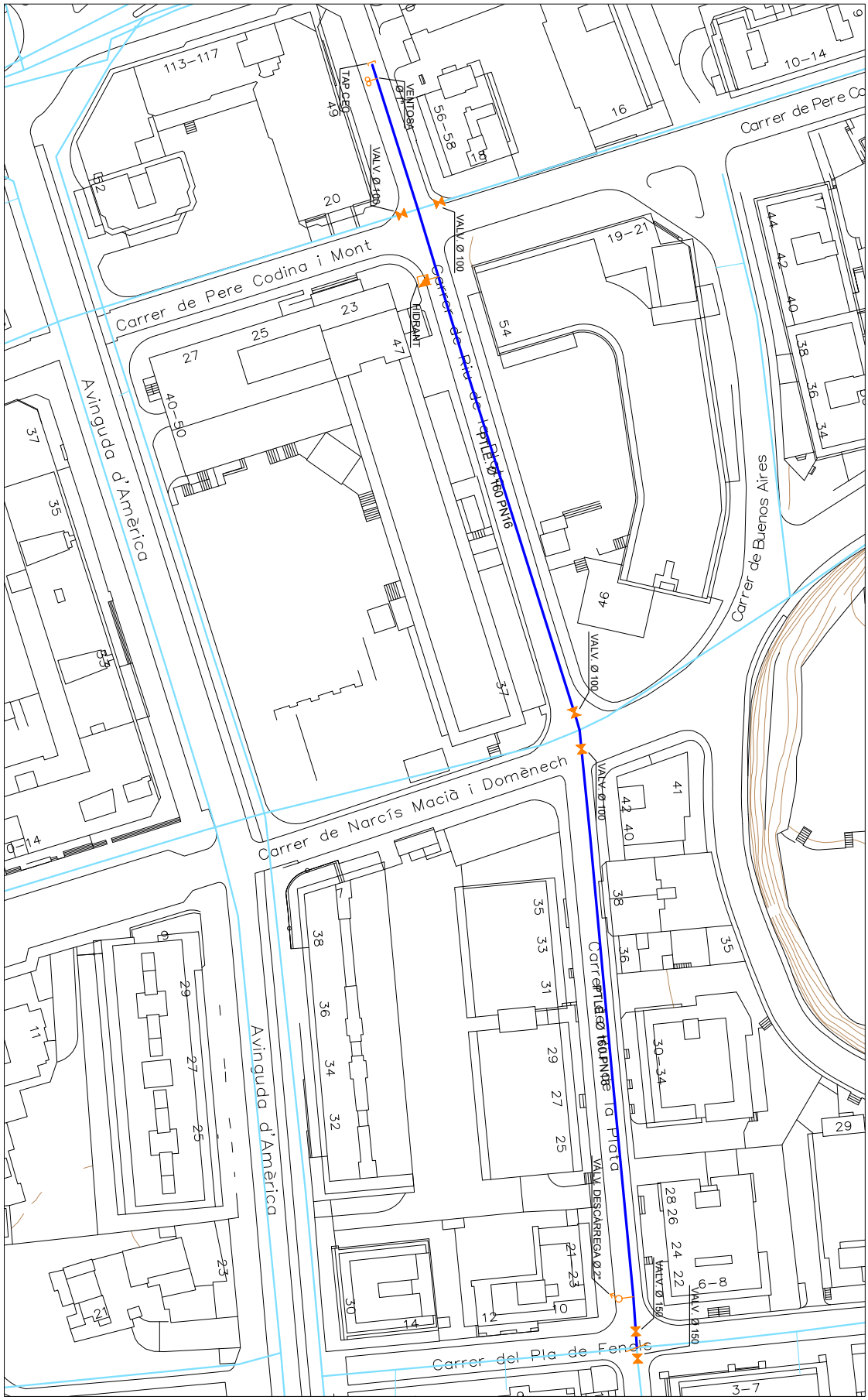


LENGINYER MUNICIPAL
JOEL VIVES TORRENTS

L'ALCALDE
ADRIÀ LAMELAS MARTÍNEZ

ESCALA A-3
1/750

AJUNTAMENT DE LLORET DE MAR
(LA SELVA)

DATA
OCT-2025

PROJECTE
RENOVACIÓ XARXA DAIGUA POTABLE EN CARRERS VARIS

TÍTOL
C. RIU DE LA PLATA
XARXA DAIGUA PROPOSADA

NUM.
01B


AJUNTAMENT DE LLORET DE MAR
Aquest document és una còpia simple del document electrònic original. Comprovi l'autenticitat del document a la web de tràmits de l'Ajuntament de Lloret de Mar (https://tramits.lloret.org/OAC/Valida/DocLloret.jsp?idioma=ca). Utilitzi el "Codi per a la validació" que apareix a la capçalera.

DOCUMENT
Projecte

ÒRGAN
SERVEIS CENTRALS

EXPEDIENT
13792025000013

SIGNATURES
1.- JOEL VIVES TORRENTS (TCAT), 19/11/2025 14:06
2.- Administracio Electronica. APROVACIO INICIAL AJGL 21/11/2025

Codi Segur de Verificació: 00264c22-8ef3-47e7-beba-f05a715fd5d9
Origen: Administració
Identificador document original: ES_L01170950_2025_14748800
Data d'impressió: 28/11/2025 11:09:35
Pàgina 448 de 563

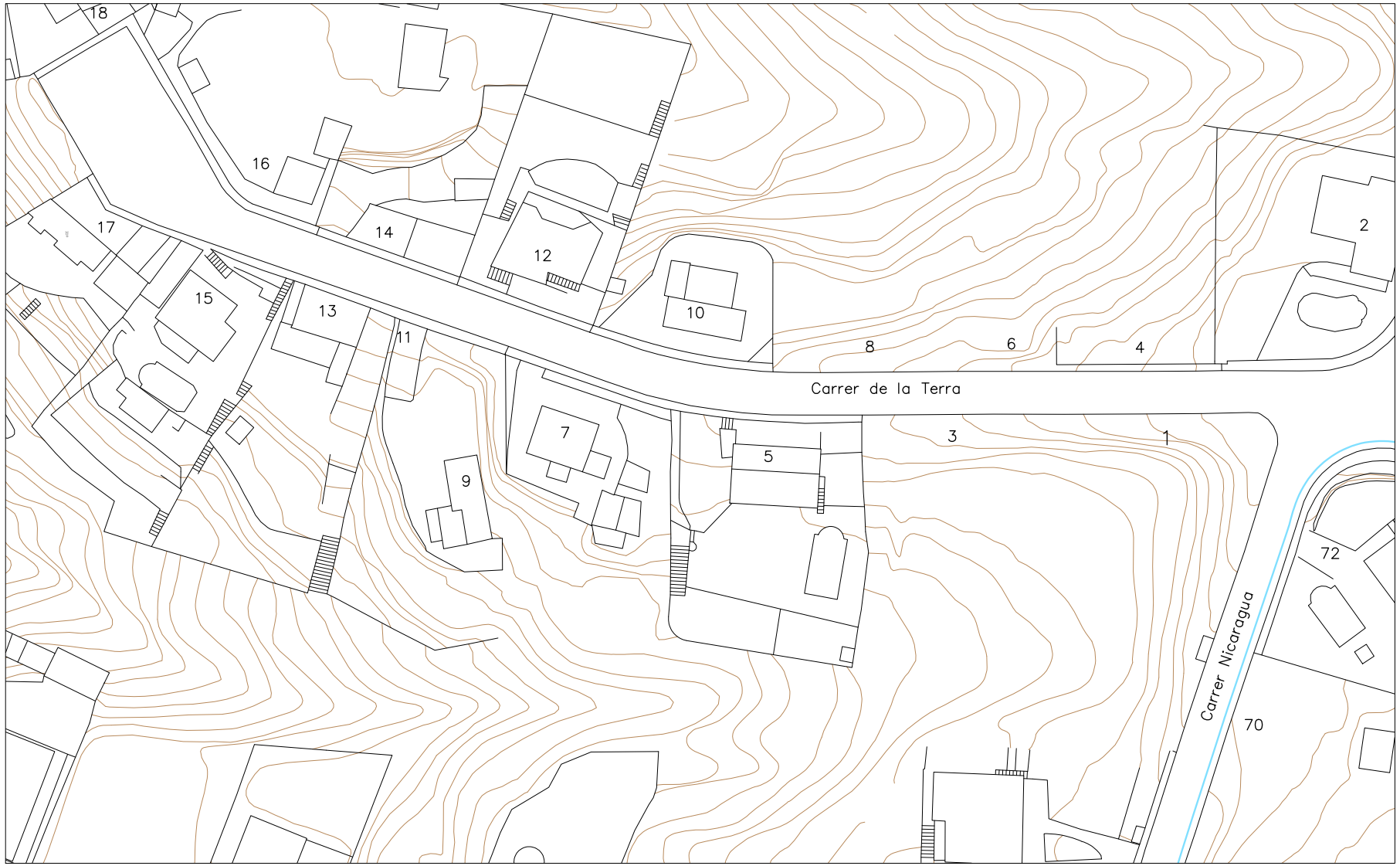


XARXA AIGUA PLANTA EXISTENT

| | L'ENGINYER MUNICIPAL | L'ALCALDE | ESCALA A-3 | AJUNTAMENT DE LLORET DE MAR ( LA SELVA ) | DATA | PROJECTE | TÍTOL | NUM. |
|---|---|---|---|---|---|---|---|---|
| | JOEL VIVES TORRENTS | ADRIÀ LAMELAS MARTÍNEZ | 1/500 | | OCT-2025 | RENOVACIÓ DE LA XARXA D'ABASTAMENT EN BAIXA, EN DIVERSOS TRAMS I CARRERS DE LLORET DE MAR | C. DE LA TERRA XARXA EXISTENT | 02A |

AJUNTAMENT DE LLORET DE MAR
Aquest document és una còpia simple del document electrònic original. Comprovi l'autenticitat del document a la web de tràmits de l'Ajuntament de Lloret de Mar (https://tramits.lloret.org/OACV/validarDocLloret.jsp?idioma=ca). Utilitzi el "Codi per a la validació" que apareix a la capçalera.

DOCUMENT
Projecte

ÒRGAN
SERVEIS CENTRALS

EXPEDIENT
13792025000013

SIGNATURES
1.- JOEL VIVES TORRENTS (TCAT), 19/11/2025 14:06
2.- Administracio Electronica. APROVACIO INICIAL AJGL 21/11/2025

Codi Segur de Verificació: 00264c22-8ef3-47e7-beba-f05a715fd5d9
Origen: Administració
Identificador document original: ES_L01170950_2025_14748800
Data d'impressió: 28/11/2025 11:09:35
Pàgina 449 de 563

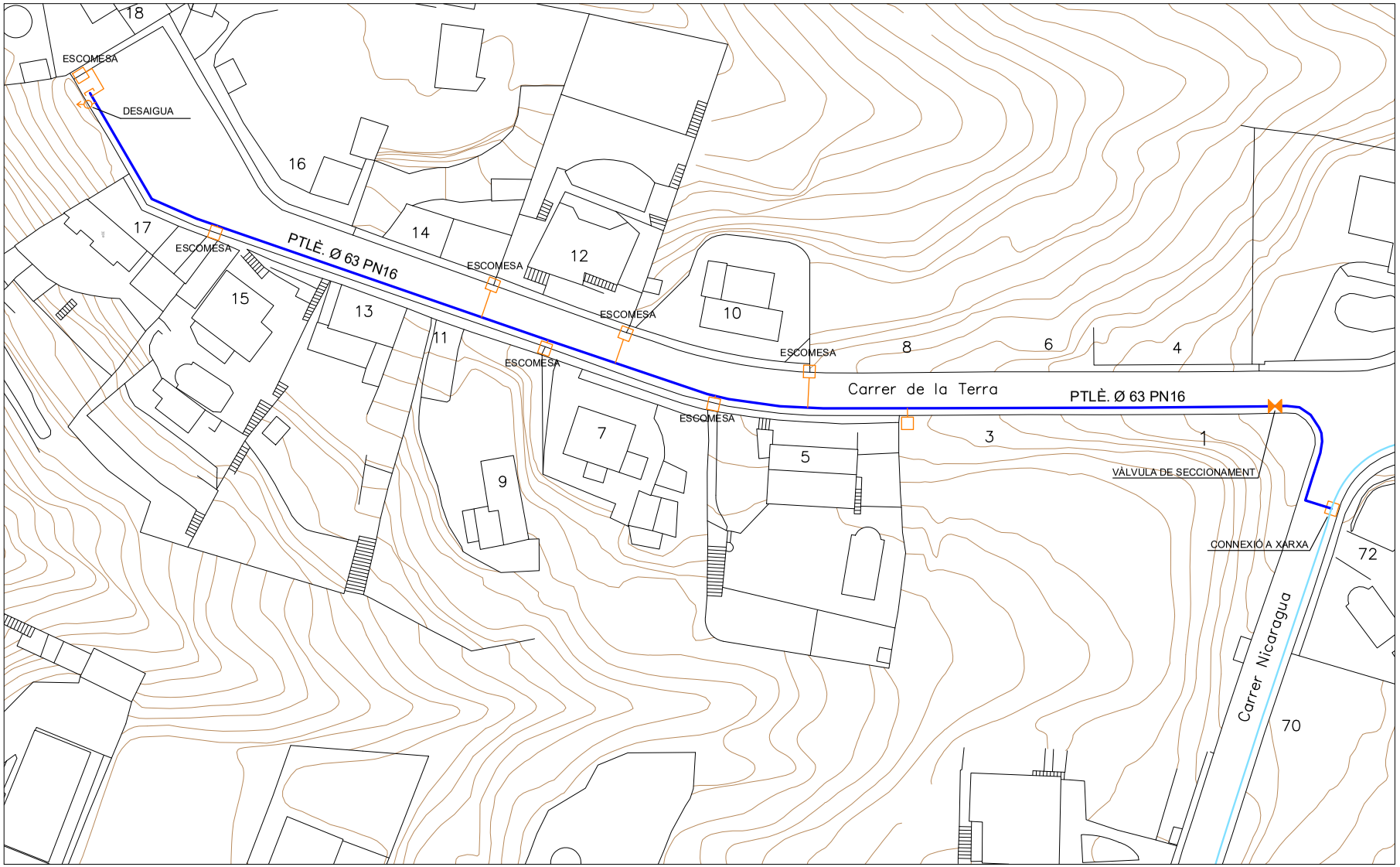


| | L'ENGINYER MUNICIPAL | L'ALCALDE | ESCALA A-3 | AJUNTAMENT DE LLORET DE MAR ( LA SELVA ) | DATA | PROJECTE | TÍTOL | NUM. |
|---|---|---|---|---|---|---|---|---|
| | JOEL VIVES TORRENTS | ADRIÀ LAMELAS MARTÍNEZ | 1/500 | | OCT-2025 | RENOVACIÓ DE LA XARXA D'ABASTAMENT EN BAIXA, EN DIVERSOS TRAMS I CARRERS DE LLORET DE MAR | C. DE LA TERRA XARXA PROPOSADA | 02B |

AJUNTAMENT DE LLORET DE MAR
Aquest document és una còpia simple del document electrònic original. Comprovi l'autenticitat del document a la web de tràmits de l'Ajuntament de Lloret de Mar (https://tramits.lloret.org/OACV/validarDocLloret.jsp?idioma=ca). Utilitzi el "Codi per a la validació" que apareix a la capçalera.

DOCUMENT
Projecte

ÒRGAN
SERVEIS CENTRALS

EXPEDIENT
13792025000013

SIGNATURES
1.- JOEL VIVES TORRENTS (TCAT), 19/11/2025 14:06
2.- Administracio Electronica. APROVACIO INICIAL AJGL 21/11/2025

Codi Segur de Verificació: 00264c22-8ef3-47e7-beba-f05a715fd5d9
Origen: Administració
Identificador document original: ES_L01170950_2025_14748800
Data d'impressió: 28/11/2025 11:09:35
Pàgina 450 de 563

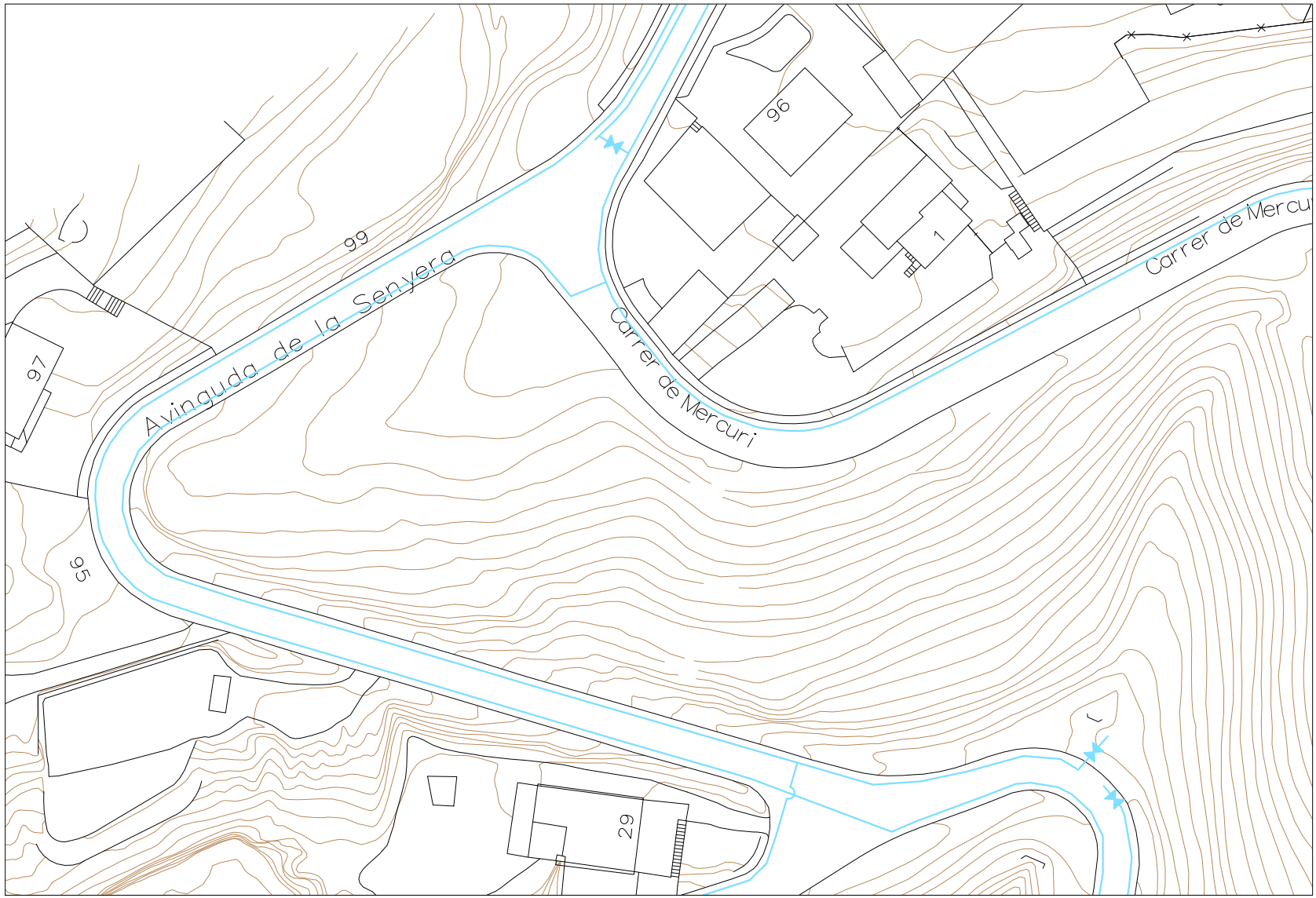


XARXA AIGUA PLANTA EXISTENT

| | L'ENGINYER MUNICIPAL | L'ALCALDE | ESCALA A-3 | | DATA | PROJECTE | TÍTOL | NUM. |
|---|---|---|---|---|---|---|---|---|
| | JOEL VIVES TORRENTS | ADRIÀ LAMELAS MARTÍNEZ | 1/500 | AJUNTAMENT DE LLORET DE MAR ( LA SELVA ) | OCT-2025 | RENOVACIÓ DE LA XARXA D'ABASTAMENT EN BAIXA, EN DIVERSOS TRAMS I CARRERS DE LLORET DE MAR | AVD. DE LA SENYERA XARXA EXISTENT | 03A |

AJUNTAMENT DE LLORET DE MAR
Aquest document és una còpia simple del document electrònic original. Comprovi l'autenticitat del document a la web de tràmits de l'Ajuntament de Lloret de Mar (https://tramits.lloret.org/OACV/validarDocLloret.jsp?idioma=ca). Utilitzi el "Codi per a la validació" que apareix a la capçalera.

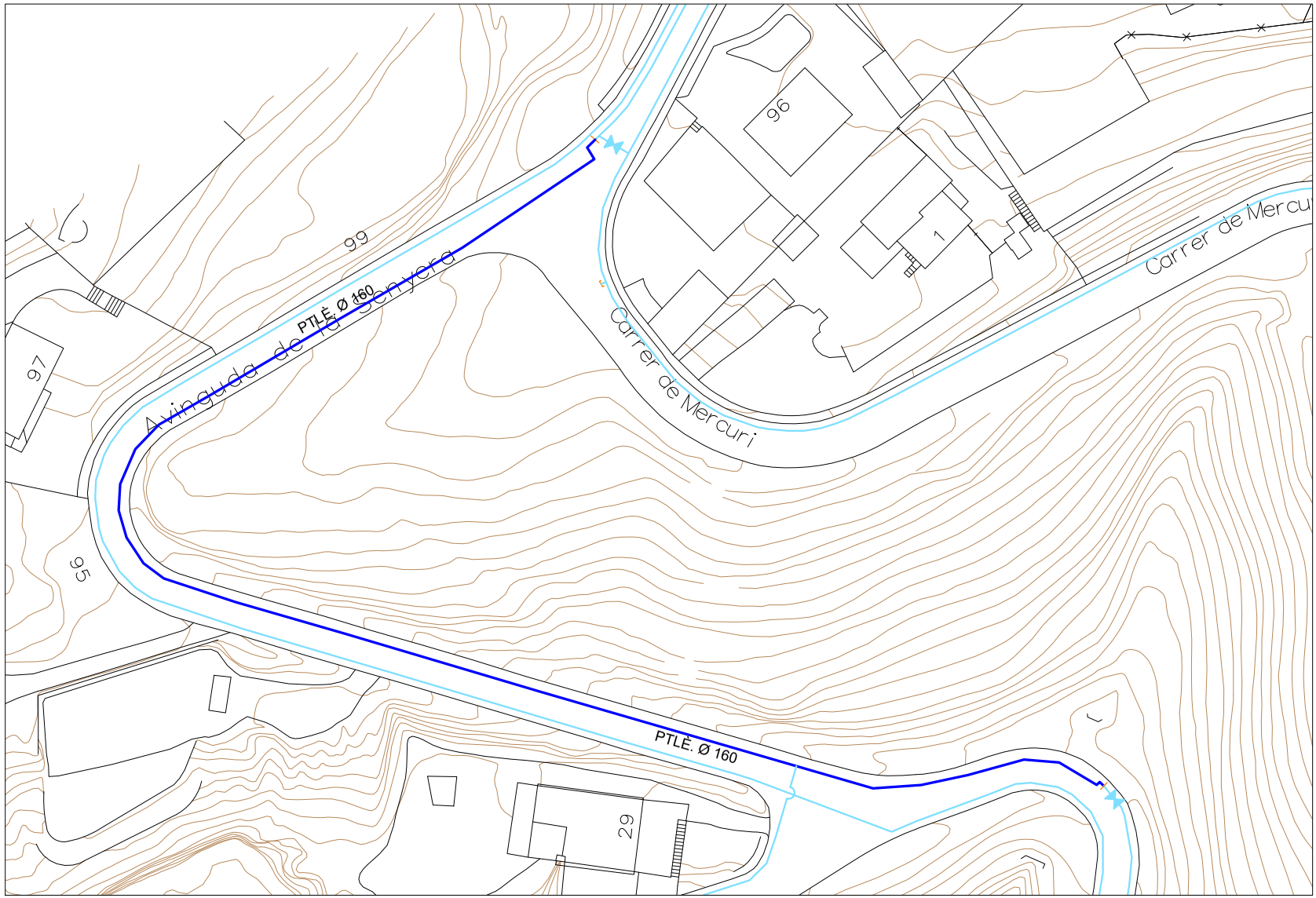


| | L'ENGINYER MUNICIPAL | L'ALCALDE | ESCALA A-3 | | DATA | PROJECTE | TÍTOL | NUM. |
|---|---|---|---|---|---|---|---|---|
| | JOEL VIVES TORRENTS | ADRIÀ LAMELAS MARTÍNEZ | 1/500 | AJUNTAMENT DE LLORET DE MAR ( LA SELVA ) | OCT-2025 | RENOVACIÓ DE LA XARXA D'ABASTAMENT EN BAIXA, EN DIVERSOS TRAMS I CARRERS DE LLORET DE MAR | AVD. DE LA SENYERA XARXA PROPOSADA | 03B |

AJUNTAMENT DE LLORET DE MAR
Aquest document és una còpia simple del document electrònic original. Comprovi l'autenticitat del document a la web de tràmits de l'Ajuntament de Lloret de Mar (https://tramits.lloret.org/OACV/alldarDocLloret.jsp?idioma=ca). Utilitzi el "Codi per a la validació" que apareix a la capçalera.

DOCUMENT
Projecte

ÒRGAN
SERVEIS CENTRALS

EXPEDIENT
13792025000013

SIGNATURES
1.- JOEL VIVES TORRENTS (TCAT), 19/11/2025 14:06
2.- Administracio Electronica. APROVACIO INICIAL AJGL 21/11/2025

Codi Segur de Verificació: 00264c22-8ef3-47e7-beba-f05a715fd5d9
Origen: Administració
Identificador document original: ES_L01170950_2025_14748800
Data d'impressió: 28/11/2025 11:09:35
Pàgina 451 de 563

XARXA AIGUA PLANTA EXISTENT

L'ENGINYER MUNICIPAL
JOEL VIVES TORRENTS

L'ALCALDE
ADRIÀ LAMELAS MARTÍNEZ

ESCALA A-3
1/1000

AJUNTAMENT DE LLORET DE MAR
( LA SELVA )

DATA
OCT-2025

PROJECTE
RENOVACIÓ DE LA XARXA D'ABASTAMENT EN BAIXA, EN DIVERSOS TRAMS I CARRERS DE LLORET DE MAR

TÍTOL
C. OSONA
XARXA EXISTENT

NUM.
04A


AJUNTAMENT DE LLORET DE MAR
Aquest document és una còpia simple del document electrònic original. Comprovi l'autenticitat del document a la web de tràmits de l'Ajuntament de Lloret de Mar (https://tramits.lloret.org/OAC/Valida/DocLloret.jsp?idioma=ca). Utilitzi el "Codi per a la validació" que apareix a la capçalera.

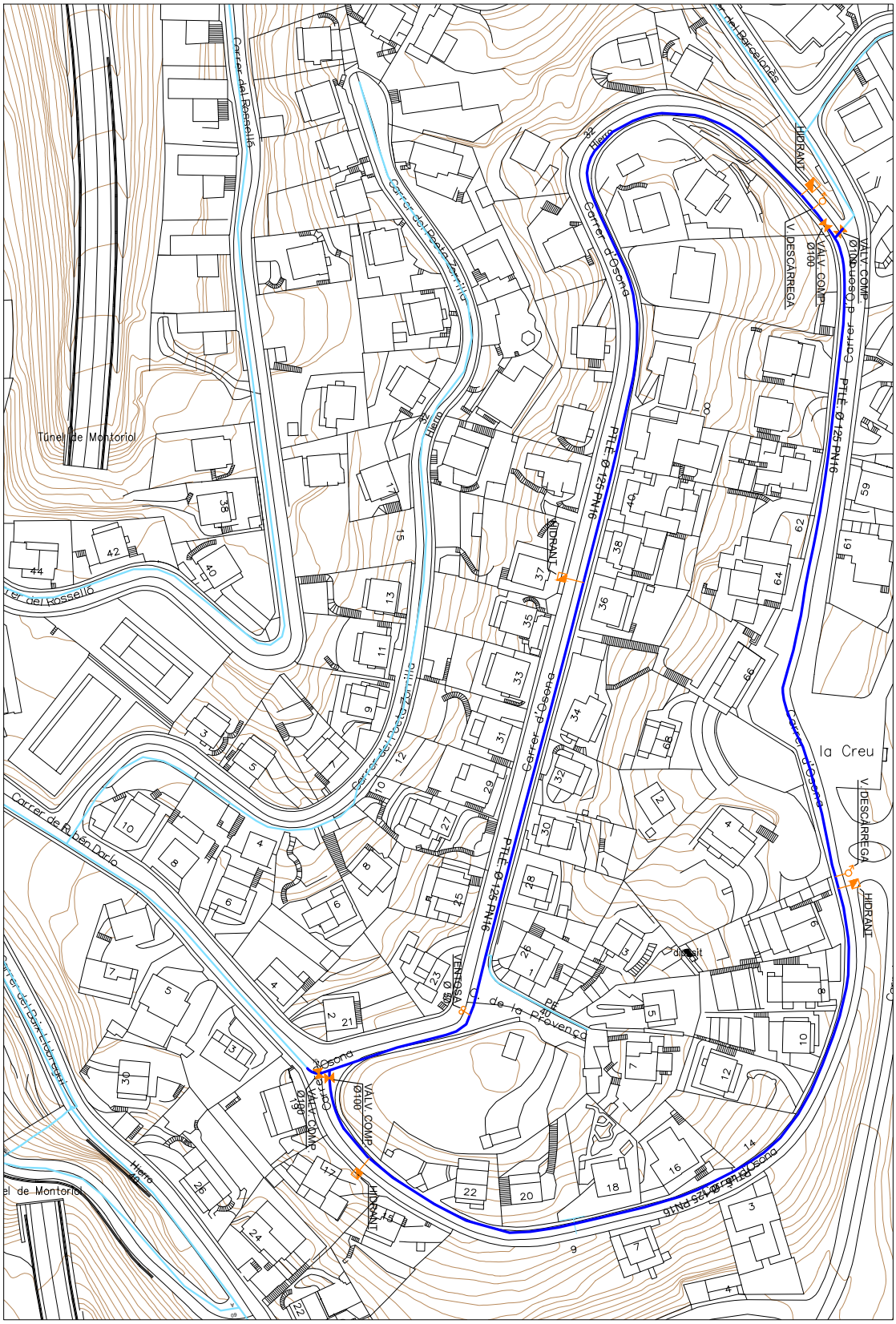


XARXA AIGUA PLANTA PROPOSADA

| L'ENGINYER MUNICIPAL | L'ALCALDE | ESCALA A-3 | AJUNTAMENT DE LLORET DE MAR (LA SELVA) | DATA | PROJECTE | TÍTOL | NUM. |
|---|---|---|---|---|---|---|---|
| JOEL VIVES TORRENTS | ADRIÀ LAMELAS MARTÍNEZ | 1/1000 | | OCT-2025 | RENOVACIÓ DE LA XARXA D'ABASTAMENT EN BAIXA, EN DIVERSOS TRAMS I CARRERS DE LLORET DE MAR | C. OSONA XARXA PROPOSADA | 04B |


AJUNTAMENT DE LLORET DE MAR
Aquest document és una còpia simple del document electrònic original. Comprovi l'autenticitat del document a la web de tràmits de l'Ajuntament de Lloret de Mar (https://tramits.lloret.org/OAC/Valida/DocLloret.jsp?idioma=ca). Utilitzi el "Codi per a la validació" que apareix a la capçalera.

XARXA AIGUA PLANTA EXISTENT

L'ENGINYER MUNICIPAL
JOEL VIVES TORRENTS

L'ALCALDE
ADRIÀ LAMELAS MARTÍNEZ

ESCALA A-3
1/1000

AJUNTAMENT DE LLORET DE MAR
( LA SELVA )

DATA
OCT-2025

PROJECTE
RENOVACIÓ XARXA DAIGUA POTABLE EN CARRERS VARIS

TÍTOL
AVD. NICOLAU CABAÑAS
XARXA D'AIGUA EXISTENT

NUM.
05A


AJUNTAMENT DE LLORET DE MAR
Aquest document és una còpia simple del document electrònic original. Comprovi l'autenticitat del document a la web de tràmits de l'Ajuntament de Lloret de Mar (https://tramits.lloret.org/OAC/ValidaDocLloret.jsp?idioma=ca). Utilitzi el "Codi per a la validació" que apareix a la capçalera.

DOCUMENT
Projecte

ÒRGAN
SERVEIS CENTRALS

EXPEDIENT
13792025000013

SIGNATURES
1.- JOEL VIVES TORRENTS (TCAT), 19/11/2025 14:06
2.- Administracio Electronica. APROVACIO INICIAL AJGL 21/11/2025

Codi Segur de Verificació: 00264c22-8ef3-47e7-beba-f05a715fd5d9
Origen: Administració
Identificador document original: ES_L01170950_2025_14748800
Data d'impressió: 28/11/2025 11:09:35
Pàgina 455 de 563

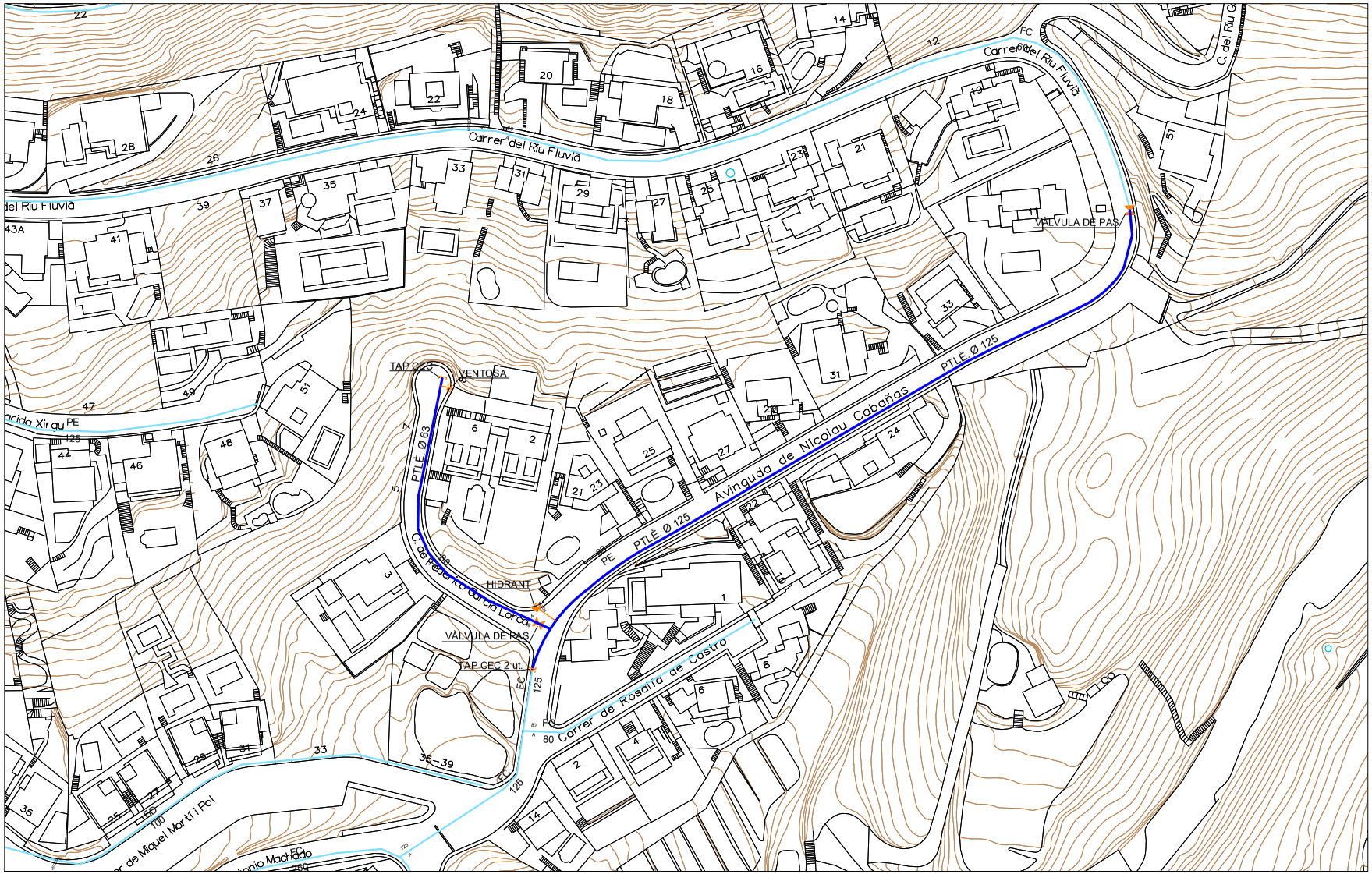


XARXA AIGUA PLANTA EXISTENT

XARXA AIGUA PLANTA PROPOSADA

| | L'ENGINYER MUNICIPAL | L'ALCALDE | ESCALA A-3 | | DATA | PROJECTE | TÍTOL | NUM. |
|---|---|---|---|---|---|---|---|---|
| | JOEL VIVES TORRENTS | ADRIÀ LAMELAS MARTÍNEZ | 1/1000 | AJUNTAMENT DE LLORET DE MAR ( LA SELVA ) | OCT-2025 | RENOVACIÓ XARXA D'AIGUA POTABLE EN CARRERS VARIS | AVD. NICOLAU CABAÑAS XARXA D'AIGUA PROPOSADA | 05B |

AJUNTAMENT DE LLORET DE MAR
Aquest document és una còpia simple del document electrònic original. Comprovi l'autenticitat del document a la web de tràmits de l'Ajuntament de Lloret de Mar (https://tramits.lloret.org/OAC/ValidarDocLloret.jsp?idioma=ca). Utilitzi el "Codi per a la validació" que apareix a la capçalera.

DOCUMENT
Projecte

ÒRGAN
SERVEIS CENTRALS

EXPEDIENT
13792025000013

SIGNATURES
1.- JOEL VIVES TORRENTS (TCAT), 19/11/2025 14:06
2.- Administracio Electronica. APROVACIO INICIAL AJGL 21/11/2025

Codi Segur de Verificació: 00264c22-8ef3-47e7-beba-f05a715fd5d9
Origen: Administració
Identificador document original: ES_L01170950_2025_14748800
Data d'impressió: 28/11/2025 11:09:35
Pàgina 456 de 563

## RASA PER A CONDUCCIÓ SOTA VORERA

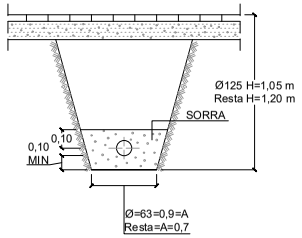


## VÀLVULA COMPORTA SOTERRADA

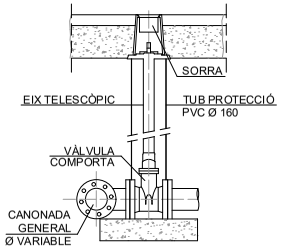


## ARQUETA TIPUS

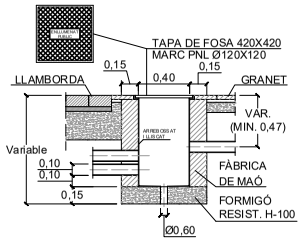


## DETALL ESCOMESA

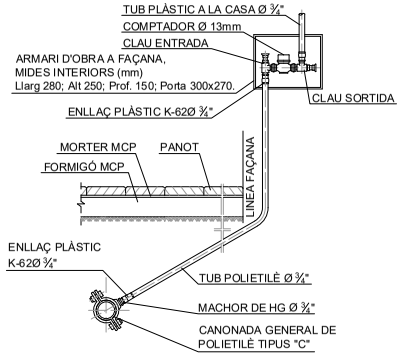


## RASA PER A CONDUCCIÓ SOTA VIAL

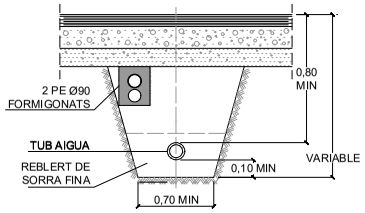


## SECCIÓ A-A'

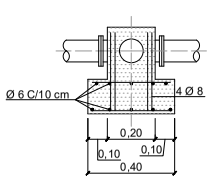


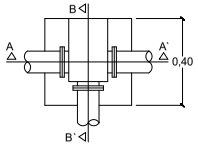


## SECCIÓ B-B'

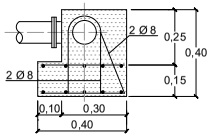


## VENTOSA COL·LOCADA

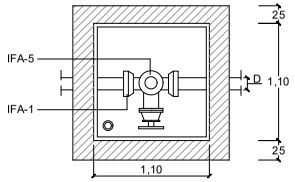


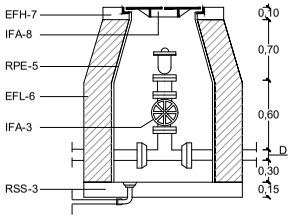


| | | | |
|---|---|---|---|
| IFA-1 | TUBO I PECES ESPECIALS TIPUS D i P | EFH-5 | ARMADURA D'ACER |
| IFA-3 | CLAU DE PAS | EFH-7 | FORMIGÓ DE RESISTÈNCIA H-25 |
| IFA-5 | VENTOSA | RPE-5 | ENFOSCAT DE PARETS |
| IFA-8 | TAPA PER ARQUETA DE REGISTRE - N | EFL-6 | MURO DE RAJOL (GERO) |
| | | RSS-3 | SOLERA PER INSTAL·LACIONS |

## HIDRANT SOTERRAT AMB VÀLVULA COMPORTA

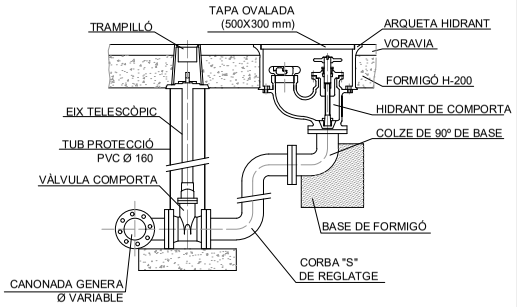


## SECCIÓ A-A'

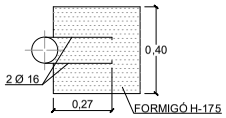


## SECCIÓ B-B'

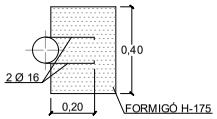


## COLZE 90º

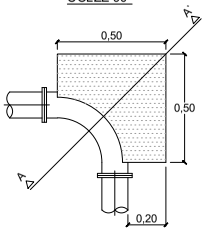


## COLZE 45º

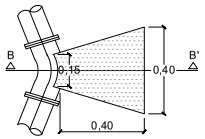


| | | | | | | | |
|---|---|---|---|---|---|---|---|
| L'ENGINYER MUNICIPAL<br>JOEL VIVES TORRENTS | L'ALCALDE<br>ADRIÀ LAMELAS MARTÍNEZ | ESCALA A-3<br>- - - - | AJUNTAMENT DE LLORET DE MAR<br>( LA SELVA ) | DATA<br>OCT-2025 | PROJECTE<br>RENOVACIÓ DE LA XARXA D'ABASTAMENT EN BAIXA, EN DIVERSOS TRAMS I CARRERS DE LLORET DE MAR | TÍTOL<br>DETALLS | NUM.<br>06 |

AJUNTAMENT DE LLORET DE MAR
Aquest document és una còpia simple del document electrònic original. Comprovi l'autenticitat del document a la web de tràmits de l'Ajuntament de Lloret de Mar (https://tramits.lloret.org/OAC/ValidarDocLloret.jsp?idioma=ca). Utilitzi el "Codi per a la validació" que apareix a la capçalera.

Codi Segur de Verificació: 00264c22-8ef3-47e7-beba-f05a715fd5d9
Origen: Administració
Identificador document original: ES_L01170950_2025_14748800
Data d'impressió: 28/11/2025 11:09:35
Pàgina 457 de 563

SIGNATURES
1.- JOEL VIVES TORRENTS (TCAT), 19/11/2025 14:06
2.- Administracio Electronica. APROVACIO INICIAL AJGL 21/11/2025

AJUNTAMENT DE LLORET DE MAR
Aquest document és una còpia simple del document electrònic original. Comprovi l'autenticitat del document a la web de tràmits de l'Ajuntament de Lloret de Mar (https://tramits.lloret.org/OAC/ValidarDocLloret.jsp?idioma=ca). Utilitzi el "Codi per a la validació" que apareix a la capçalera.

DOCUMENT 5
PRESSUPOST

AJUNTAMENT DE LLORET DE MAR
Aquest document és una còpia simple del document electrònic original. Comprovi l'autenticitat del document a la web de tràmits de l'Ajuntament de Lloret de Mar (https://tramits.lloret.org/OAC/ValidarDocLloret.jsp?idioma=ca). Utilitzi el "Codi per a la validació" que apareix a la capçalera.

Codi Segur de Verificació: 00264c22-8ef3-47e7-beba-f05a715fd5d9
Origen: Administració
Identificador document original: ES_L01170950_2025_14748800
Data d'impressió: 28/11/2025 11:09:35
Pàgina 459 de 563

SIGNATURES
1.- JOEL VIVES TORRENTS (TCAT), 19/11/2025 14:06
2.- Administracio Electronica. APROVACIO INICIAL AJGL 21/11/2025

# AMIDAMENTS

Data: 27/10/25 Pàg.: 1

Obra 01 PRESSUPOST OBRA
Capítol 01 C. RIU DE LA PLATA - SECTOR DE FENALS
Titol 3 01 OBRA CIVIL

| NUM. | CODI | UA | DESCRIPCIÓ |
|---|---|---|---|
| 1 | P221K-TG43 | m3 | Excavació de cala, per a localització de serveis, amb mitjans manuals i reblert i compactació de terres seleccionades de la pròpia excavació, sense pedres |

| Num. | Text | Tipus | [C] | [D] | [E] | [F] | TOTAL | Fórmula |
|---|---|---|---|---|---|---|---|---|
| 1 | Escomeses | | 12,000 | 2,000 | | | 24,000 | C#*D#*E#*F# |
| 2 | | | | 0,000 | | | 0,000 | C#*D#*E#*F# |

**TOTAL AMIDAMENT** **24,000**

| | | | |
|---|---|---|---|
| 2 | CALACONNEX | pa | Cala connexió xarxa existent |

| Num. | Text | Tipus | [C] | [D] | [E] | [F] | TOTAL | Fórmula |
|---|---|---|---|---|---|---|---|---|
| 1 | Vàlvula de descàrrega | | 1,000 | | | | 1,000 | C#*D#*E#*F# |
| 2 | Connexions | | 6,000 | | | | 6,000 | C#*D#*E#*F# |
| 3 | Ventosa | | 1,000 | | | | 1,000 | C#*D#*E#*F# |
| 4 | Hidrant | | 1,000 | | | | 1,000 | C#*D#*E#*F# |

**TOTAL AMIDAMENT** **9,000**

| | | | |
|---|---|---|---|
| 3 | P214W-FEMI | m | Tall en paviment de mescla bituminosa de 15 cm de fondària com a mínim amb Màquina tallajunts amb disc de diamant per a paviment, per a delimitar la zona a demolir |

| Num. | Text | Tipus | [C] | [D] | [E] | [F] | TOTAL | Fórmula |
|---|---|---|---|---|---|---|---|---|
| 1 | Canonada | | 310,000 | 2,000 | | | 620,000 | C#*D#*E#*F# |
| 2 | Escomeses | | 12,000 | 4,000 | 2,000 | | 96,000 | C#*D#*E#*F# |
| 3 | Hidrant | | 1,000 | 4,000 | 2,000 | | 8,000 | C#*D#*E#*F# |

**TOTAL AMIDAMENT** **724,000**

| | | | |
|---|---|---|---|
| 4 | P2146-DJ32 | m2 | Demolició de paviment de mescla bituminosa de fins a 20 cm de gruix, d'amplària fins a 0,6 m amb retroexcavadora amb martell trencador i càrrega sobre camió amb mitjans mecànics |

| Num. | Text | Tipus | [C] | [D] | [E] | [F] | TOTAL | Fórmula |
|---|---|---|---|---|---|---|---|---|
| 1 | Canonada | | 310,000 | 1,000 | | | 310,000 | C#*D#*E#*F# |
| 2 | Escomeses | | 12,000 | 4,000 | 6,000 | | 288,000 | C#*D#*E#*F# |
| 3 | Hidrant | | 1,000 | 4,000 | 6,000 | | 24,000 | C#*D#*E#*F# |

**TOTAL AMIDAMENT** **622,000**

| | | | |
|---|---|---|---|
| 5 | P2146-DJ3Q | m2 | Demolició de paviment de panots col·locats sobre base de formigó de fins a 20 cm de gruix, inclòs la demolició de la base, d'amplària fins a 0,6 m, amb compressor i càrrega sobre camió amb mitjans mecànics |

| Num. | Text | Tipus | [C] | [D] | [E] | [F] | TOTAL | Fórmula |
|---|---|---|---|---|---|---|---|---|
| 1 | Escomeses | | 12,000 | 1,200 | 0,600 | | 8,640 | C#*D#*E#*F# |
| 2 | Hidrant | | 1,000 | 1,200 | 0,600 | | 0,720 | C#*D#*E#*F# |

**TOTAL AMIDAMENT** **9,360**

| | | | |
|---|---|---|---|
| 6 | P221E-AWDR | m3 | Excavació de rasa en presència de serveis fins a 2 m de fondària, en terreny sòls de trànsit (SPT >50), realitzada amb retroexcavadora i amb les terres deixades a la vora |

| Num. | Text | Tipus | [C] | [D] | [E] | [F] | TOTAL | Fórmula |
|---|---|---|---|---|---|---|---|---|

EUR

AJUNTAMENT DE LLORET DE MAR
Aquest document és una còpia simple del document electrònic original. Comprovi l'autenticitat del document a la web de tràmits de l'Ajuntament de Lloret de Mar (https://tramits.lloret.org/OAC/ValidarDocLloret.jsp?idioma=ca). Utilitzi el "Codi per a la validació" que apareix a la capçalera.

Codi Segur de Verificació: 00264c22-8ef3-47e7-beba-f05a715fd5d9
Origen: Administració
Identificador document original: ES_L01170950_2025_14748800
Data d'impressió: 28/11/2025 11:09:35
Pàgina 460 de 563

SIGNATURES
1.- JOEL VIVES TORRENTS (TCAT), 19/11/2025 14:06
2.- Administracio Electronica. APROVACIO INICIAL AJGL 21/11/2025



| | | | | | | | |
|---|---|---|---|---|---|---|---|
| 1 | Canonada | 310,000 | 1,000 | 1,000 | | 310,000 | C#*D#*E#*F# |
| 2 | Escomeses | 12,000 | 4,000 | 0,600 | 0,600 | 17,280 | C#*D#*E#*F# |
| 3 | Hidrant | 1,000 | 4,000 | 0,600 | 0,600 | 1,440 | C#*D#*E#*F# |

**TOTAL AMIDAMENT** **328,720**

7 P2241-52ST m2 Repàs i piconatge de sòl de rasa de més de 0,6 i menys d'1,5 m d'amplària, amb compactació del 95% PM

| Num. | Text | Tipus | [C] | [D] | [E] | [F] | TOTAL | Fórmula |
|---|---|---|---|---|---|---|---|---|
| 1 | Calçada | | 622,000 | | | | 622,000 | C#*D#*E#*F# |
| 2 | Vorera | | 9,360 | | | | 9,360 | C#*D#*E#*F# |

**TOTAL AMIDAMENT** **631,360**

8 P2255-DPIK m3 Rebliment i piconatge de rasa d'amplària més de 0,6 i fins a 1,5 m, amb el 50% de sorra i el 50% de terra de la pròpia excavació, en tongades de gruix de fins a 25 cm, utilitzant picó vibrant de combustible, amb compactació del 95% PM

| Num. | Text | Tipus | [C] | [D] | [E] | [F] | TOTAL | Fórmula |
|---|---|---|---|---|---|---|---|---|
| 1 | Canonada + Escomeses | | 328,720 | | | | 328,720 | C#*D#*E#*F# |

**TOTAL AMIDAMENT** **328,720**

9 PDG5-HA2I m Banda contínua de plàstic de color de 30 cm d'amplària, col·locada al llarg de la rasa a 20 cm per sobre de la canalització

| Num. | Text | Tipus | [C] | [D] | [E] | [F] | TOTAL | Fórmula |
|---|---|---|---|---|---|---|---|---|
| 1 | Canonada | | 310,000 | | | | 310,000 | C#*D#*E#*F# |

**TOTAL AMIDAMENT** **310,000**

10 P931-10RJI m3 Base de Formigó en massa HM - 20 / B / 20 / X0 amb una quantitat de ciment de 200 kg/m3 i relació aigua ciment =< 0.6, abocat des de camió amb estesa i vibratge manual, amb acabat reglejat, incloent els encofrats laterals i els dels junts de dilatació

| Num. | Text | Tipus | [C] | [D] | [E] | [F] | TOTAL | Fórmula |
|---|---|---|---|---|---|---|---|---|
| 1 | Base ferm rasa | | 631,360 | 0,200 | | | 126,272 | C#*D#*E#*F# |

**TOTAL AMIDAMENT** **126,272**

11 P9L1-E98L m2 Reg de cura amb emulsió bituminosa catiònica tipus C60B3/B2 CUR, amb dotació 1,1 kg/m2

| Num. | Text | Tipus | [C] | [D] | [E] | [F] | TOTAL | Fórmula |
|---|---|---|---|---|---|---|---|---|
| 1 | Calçada i vorera | | 622,000 | | | | 622,000 | C#*D#*E#*F# |

**TOTAL AMIDAMENT** **622,000**

12 P9H5-E84C t Paviment de Mescla bituminosa contínua en calent tipus AC 16 surf B 50/70 D, amb betum asfàltic de penetració, de granulometria densa per a capa de trànsit i granulat granític, estesa i compactada

| Num. | Text | Tipus | [C] | [D] | [E] | [F] | TOTAL | Fórmula |
|---|---|---|---|---|---|---|---|---|
| 1 | Calçada + Vorera | | 622,000 | 0,060 | 2,400 | | 89,568 | C#*D#*E#*F# |

**TOTAL AMIDAMENT** **89,568**

13 P9E1-DMYR m2 Paviment de panot per a vorera gris de 20x20x4 cm, classe 1a, preu superior, col·locat a truc de maceta amb morter mixt 1:2:10 i beurada de ciment pòrtland



AJUNTAMENT DE LLORET DE MAR
Aquest document és una còpia simple del document electrònic original. Comprovi l'autenticitat del document a la web de tràmits de l'Ajuntament de Lloret de Mar (https://tramits.lloret.org/OAC/ValidarDocLloret.jsp?idioma=ca). Utilitzi el "Codi per a la validació" que apareix a la capçalera.

Codi Segur de Verificació: 00264c22-8ef3-47e7-beba-f05a715fd5d9
Origen: Administració
Identificador document original: ES_L01170950_2025_14748800
Data d'impressió: 28/11/2025 11:09:35
Pàgina 461 de 563

SIGNATURES
1.- JOEL VIVES TORRENTS (TCAT), 19/11/2025 14:06
2.- Administracio Electronica. APROVACIO INICIAL AJGL 21/11/2025



| Num. | Text | Tipus | [C] | [D] | [E] | [F] | TOTAL | Fórmula |
|---|---|---|---|---|---|---|---|---|
| 1 | Paviment panot | | 9,360 | | | | 9,360 | C#*D#*E#*F# |

**TOTAL AMIDAMENT** 9,360

14 P2R3-HJGY m3 Transport de terres no contaminades a obra exterior o centre de valorització, amb camió de 7 t i temps d'espera per a la càrrega amb mitjans mecànics, amb un recorregut de menys de 5 km

| Num. | Text | Tipus | [C] | [D] | [E] | [F] | TOTAL | Fórmula |
|---|---|---|---|---|---|---|---|---|
| 1 | Terres excavades (50%) | | 328,720 | 0,500 | 1,250 | | 205,450 | C#*D#*E#*F# |

**TOTAL AMIDAMENT** 205,450

15 P2R5-DT18 m3 Transport de residus a instal·lació autoritzada de gestió de residus, amb camió de 7 t i temps d'espera per a la càrrega a màquina, amb un recorregut de més de 2 i fins a 5 km

| Num. | Text | Tipus | [C] | [D] | [E] | [F] | TOTAL | Fórmula |
|---|---|---|---|---|---|---|---|---|
| 1 | Demolició paviment bituminós | | 622,000 | 0,200 | 1,450 | | 180,380 | C#*D#*E#*F# |
| 2 | Demolició paviment panot | | 9,360 | 0,200 | 1,450 | | 2,714 | C#*D#*E#*F# |

**TOTAL AMIDAMENT** 183,094

16 P2RA-IQFO m3 Disposició controlada en dipòsit autoritzat inclòs el cànon sobre la deposició controlada dels residus de la construcció, segons la LLEI 8/2008, de residus barrejats inerts amb una densitat 1,0 t/m3, procedents de construcció o demolició, amb codi 17 01 07 segons la Llista Europea de Residus

**AMIDAMENT DIRECTE** 183,094

17 P2RB-HG0V m3 Disposició de terres no contaminades de densitat aparent 1,6 t/m3, a valoritzador de materials naturals excavats amb codi VNME

**AMIDAMENT DIRECTE** 205,450

18 PAIMPR pa Partida alçada imprevistos afectacions serveis

**AMIDAMENT DIRECTE** 1,000

Obra 01 PRESSUPOST OBRA
Capítol 01 C. RIU DE LA PLATA - SECTOR DE FENALS
Titol 3 02 OBRA HIDRÀULICA

| NUM. | CODI | UA | DESCRIPCIÓ |
|---|---|---|---|

1 PFB3-13ZDH m Tub de polietilè de designació PE 100, diàmetre nominal DN 160, pressió nominal PN 16 (SDR 11), subministrat en barres de 6 m, fabricació segons norma UNE-EN 12201-2, inclosa la part proporcional d'accessoris d'unió mitjançant electrosoldadura, col·locat superficialment, amb grau de dificultat baix

| Num. | Text | Tipus | [C] | [D] | [E] | [F] | TOTAL | Fórmula |
|---|---|---|---|---|---|---|---|---|
| 1 | Canonada | | 310,000 | | | | 310,000 | C#*D#*E#*F# |

**TOTAL AMIDAMENT** 310,000

2 PN12-DPLN u Vàlvula de comporta manual amb brides, de cos llarg, de 150 mm de diàmetre nominal, de 25 bar de PN, cos de fosa nodular EN-GJS-500-7 (GGG50) i tapa de fosa nodular EN-GJS-500-7 (GGG50), amb revestiment de resina epoxi (250 micres), comporta de fosa+EPDM i tancament de seient elàstic, eix d'acer inoxidable 1.4021 (AISI 420), amb accionament per volant de fosa, muntada en pericó de canalització soterrada



AJUNTAMENT DE LLORET DE MAR
Aquest document és una còpia simple del document electrònic original. Comprovi l'autenticitat del document a la web de tràmits de l'Ajuntament de Lloret de Mar (https://tramits.lloret.org/OAC/ValidarDocLloret.jsp?idioma=ca). Utilitzi el "Codi per a la validació" que apareix a la capçalera.

Codi Segur de Verificació: 00264c22-8ef3-47e7-beba-f05a715fd5d9
Origen: Administració
Identificador document original: ES_L01170950_2025_14748800
Data d'impressió: 28/11/2025 11:09:35
Pàgina 462 de 563

SIGNATURES
1.- JOEL VIVES TORRENTS (TCAT), 19/11/2025 14:06
2.- Administracio Electronica. APROVACIO INICIAL AJGL 21/11/2025



**AMIDAMENT DIRECTE** **4,000**

3 PF33-K6QR u Derivació de fosa de 200 mm de diàmetre nominal, amb dues unions de campana amb anella elastomèrica d'estanquitat per a aigua i contrabrida d'estanquitat, ramal a 90°, embridat de 200 mm de diàmetre nominal i col·locada al fons de la rasa

**AMIDAMENT DIRECTE** **4,000**

4 PN12-DPLR u Vàlvula de comporta manual amb brides, de cos llarg, de 200 mm de diàmetre nominal, de 25 bar de PN, cos de fosa nodular EN-GJS-500-7 (GGG50) i tapa de fosa nodular EN-GJS-500-7 (GGG50), amb revestiment de resina epoxi (250 micres), comporta de fosa+EPDM i tancament de seient elàstic, eix d'acer inoxidable 1.4021 (AISI 420), amb accionament per volant de fosa, muntada en pericó de canalització soterrada

**AMIDAMENT DIRECTE** **1,000**

5 PF34-JUYZ u Maniguet de connexió de fosa de 200 mm de diàmetre nominal, amb una unió embridada amb anella elastomèrica d'estanquitat per a aigua i acabament llis per l'altre extrem i col·locat al fons de la rasa

**AMIDAMENT DIRECTE** **5,000**

6 PF30-3TKV u Brida cega de fosa de 200 mm de diàmetre nominal, amb anella elastomèrica d'estanquitat per a aigua i col·locada al fons de la rasa

**AMIDAMENT DIRECTE** **6,000**

7 PF36-DVRU m Tub de fosa dúctil de 200 mm de diàmetre nominal, classe de pressió C50 segons la norma UNE-EN 545, amb unió amb unió de campana amb junt automàtic estàndard i anella elastomèrica per a aigua i col·locat al fons de la rasa

**AMIDAMENT DIRECTE** **6,000**

8 PF30-3TKZ u Brida cega de fosa de 150 mm de diàmetre nominal, amb anella elastomèrica d'estanquitat per a aigua i col·locada al fons de la rasa

| Num. | Text | Tipus | [C] | [D] | [E] | [F] | TOTAL | Fórmula |
|---|---|---|---|---|---|---|---|---|
| 1 | Brida cega PE DN 160 | | 4,000 | | | | 4,000 | C#*D#*E#*F# |

**TOTAL AMIDAMENT** **4,000**

9 PDK1-KWXE u Bastiment quadrat i tapa quadrat de fosa dúctil per a pericó de serveis, recolzada, pas lliure de 300x300 mm classe C250 segons norma UNE-EN 124, col·locada amb morter per a ram de paleta, en Entorn urbà sense dificultat de mobilitat, en voreres > 5 m d'amplària o calçada/plataforma única > 12 m d'amplària, sense afectació per serveis o elements de mobiliari urbà, en Actuacions d'1 a 5 1 u

| Num. | Text | Tipus | [C] | [D] | [E] | [F] | TOTAL | Fórmula |
|---|---|---|---|---|---|---|---|---|
| 1 | Trampillons | | 7,000 | | | | 7,000 | C#*D#*E#*F# |

**TOTAL AMIDAMENT** **7,000**

10 COL160-2PE u Collaret per PE DN160 sortida 2"

**AMIDAMENT DIRECTE** **2,000**

11 MATXO2 u Contra rosca matxó llautó 2"

**AMIDAMENT DIRECTE** **2,000**

12 PN32-AXKC u Vàlvula de bola segons norma UNE-EN ISO 16135, manual, amb brides, de 2 vies, DN 50 (per a tubs de diàmetre63 mm), de 16 bar de pressió nominal, cos i bola de PVC-U, tancament de teflò PTFE i junts d'estanqueïtat d'etilè propilè dièn (EPDM), accionament per maneta, muntada superficialment

EUR

AJUNTAMENT DE LLORET DE MAR
Aquest document és una còpia simple del document electrònic original. Comprovi l'autenticitat del document a la web de tràmits de l'Ajuntament de Lloret de Mar (https://tramits.lloret.org/OAC/ValidarDocLloret.jsp?idioma=ca). Utilitzi el "Codi per a la validació" que apareix a la capçalera.

Codi Segur de Verificació: 00264c22-8ef3-47e7-beba-f05a715fd5d9
Origen: Administració
Identificador document original: ES_L01170950_2025_14748800
Data d'impressió: 28/11/2025 11:09:35
Pàgina 463 de 563

SIGNATURES
1.- JOEL VIVES TORRENTS (TCAT), 19/11/2025 14:06
2.- Administracio Electronica. APROVACIO INICIAL AJGL 21/11/2025



| | | | | |
|---|---|---|---|---|
| | | | **AMIDAMENT DIRECTE** | **2,000** |
| 13 | PM23-4BBZ | u | I sortida d'hidrant soterrat amb pericó de registre, amb una sortida de 100 mm de diàmetre i de 4* de diàmetre de connexió a la canonada, muntat a l'exterior | |
| | | | **AMIDAMENT DIRECTE** | **1,000** |
| 14 | PFB2-WRP8 | u | Derivació a 90° reduïda de polietilè PE 100 amb ramal a 90° DN 90 per a una unió electrosoldada, pressió nominal PN 16 (SDR 11), fabricació segons norma UNE-EN 12201-3, per a una unió electrosoldada, electrosoldadura i col·locada al fons de la rasa,, en entorn no urbà, en obres sense dificultat de mobilitat, sense afectació per presència de serveis en la rasa, sense presència d'estrebada | |
| | | | **AMIDAMENT DIRECTE** | **2,000** |
| 15 | PFB1-WXU6 | u | Reducció concèntrica de polietilè PE 100, diàmetre nominal DN 160 - DN 125, pressió nominal PN 16 (SDR 11), per a unió per electrosoldada, d'acord amb la norma UNE-EN 12201-3 i col·locat al fons de la rasa, en entorn no urbà, en obres sense dificultat de mobilitat, sense afectació per presència de serveis en la rasa, sense presència d'estrebada | |
| | | | **AMIDAMENT DIRECTE** | **1,000** |
| 16 | PFB3-140F6 | m | Tub de polietilè de designació PE 100, diàmetre nominal DN 125, pressió nominal PN 16 (SDR 11), subministrat en barres de 6 m, fabricació segons norma UNE-EN 12201-2, inclosa la part proporcional d'accessoris d'unió mitjançant electrosoldadura, col·locat al fons de la rasa, sense afectació per presència de serveis en la rasa, sense presència d'estrebada, amb grau de dificultat baix, amb reblert sobre llit de sorra de 0,1 m de gruix, inclòs el reblert del recolzament del tub | |
| | | | **AMIDAMENT DIRECTE** | **12,000** |
| 17 | PFB0-107V8 | u | Colze per a un canvi de direcció de 45° de polietilè PE 100, fabricació Indeterminat, diàmetre nominal DN 125, pressió nominal PN 16 (SDR 11), per a unió per electrosoldada i col·locat al fons de la rasa, en entorn no urbà, en obres sense dificultat de mobilitat, sense afectació per presència de serveis en la rasa, sense presència d'estrebada | |
| | | | **AMIDAMENT DIRECTE** | **2,000** |
| 18 | PF30-3TKU | u | Brida cega de fosa de 125 mm de diàmetre nominal, amb anella elastomèrica d'estanquitat per a aigua i col·locada al fons de la rasa | |
| | | | **AMIDAMENT DIRECTE** | **0,000** |
| 19 | PN12-DPLF | u | Vàlvula de comporta manual amb brides, de cos llarg, de 100 mm de diàmetre nominal, de 25 bar de PN, cos de fosa nodular EN-GJS-500-7 (GGG50) i tapa de fosa nodular EN-GJS-500-7 (GGG50), amb revestiment de resina epoxi (250 micres), comporta de fosa+EPDM i tancament de seient elàstic, eix d'acer inoxidable 1.4021 (AISI 420), amb accionament per volant de fosa, muntada en pericó de canalització soterrada | |
| | | | **AMIDAMENT DIRECTE** | **2,000** |
| 20 | PFB1-WXU4 | u | Reducció concèntrica de polietilè PE 100, diàmetre nominal DN 125 - DN 90, pressió nominal PN 16 (SDR 11), per a unió per electrosoldada, d'acord amb la norma UNE-EN 12201-3 i col·locat al fons de la rasa, en entorn no urbà, en obres sense dificultat de mobilitat, sense afectació per presència de serveis en la rasa, sense presència d'estrebada | |
| | | | **AMIDAMENT DIRECTE** | **2,000** |
| 21 | PFB3-13ZDU | m | Tub de polietilè de designació PE 100, diàmetre nominal DN 90, pressió nominal PN 16 (SDR 11), subministrat en rotlle, fabricació segons norma UNE-EN 12201-2, inclosa la part proporcional d'accessoris d'unió mitjançant electrosoldadura, col·locat superficialment, amb grau de dificultat baix | |
| | | | **AMIDAMENT DIRECTE** | **2,000** |

EUR

AJUNTAMENT DE LLORET DE MAR
Aquest document és una còpia simple del document electrònic original. Comprovi l'autenticitat del document a la web de tràmits de l'Ajuntament de Lloret de Mar (https://tramits.lloret.org/OAC/ValidarDocLloret.jsp?idioma=ca). Utilitzi el "Codi per a la validació" que apareix a la capçalera.

Codi Segur de Verificació: 00264c22-8ef3-47e7-beba-f05a715fd5d9
Origen: Administració
Identificador document original: ES_L01170950_2025_14748800
Data d'impressió: 28/11/2025 11:09:35
Pàgina 464 de 563

SIGNATURES
1.- JOEL VIVES TORRENTS (TCAT), 19/11/2025 14:06
2.- Administracio Electronica. APROVACIO INICIAL AJGL 21/11/2025



| | | | | |
|---|---|---|---|---|
| 22 | PF34-JBF2 | u | Maniguet de connexió de fosa de 80 mm de diàmetre nominal, amb una unió embridada amb anella elastomèrica d'estanquitat per a aigua i acabament llis per l'altre extrem i col·locat al fons de la rasa | |
| | | | **AMIDAMENT DIRECTE** | **0,000** |
| 23 | PJM9-E9KB | u | Ventosa embridada de diàmetre nominal 50 mm, de 16 bar de pressió de prova, de fosa, preu alt i muntada en pericó de canalització soterrada | |
| | | | **AMIDAMENT DIRECTE** | **1,000** |
| 24 | PDK1-W8EA | u | Bastiment quadrat i tapa quadrat de fosa dúctil per a pericó de serveis, recolzada, pas lliure de 600x600 mm classe C250 segons norma UNE-EN 124, col·locada amb morter per a ram de paleta | |
| | | | **AMIDAMENT DIRECTE** | **1,000** |
| 25 | PFBB-YVZL | u | Tap extrem de polietilè PE 100, diàmetre nominal DN 160, pressió nominal PN 16 (SDR 11), fabricació segons norma UNE-EN 12201-3, per a una unió electrosoldada i col·locat al fons de la rasa, en entorn no urbà, en obres sense dificultat de mobilitat, sense afectació per presència de serveis en la rasa, sense presència d'estrebada | |
| | | | **AMIDAMENT DIRECTE** | **1,000** |
| 26 | PAIMPREV | pa | Partida alçada imprevistos obra | |
| | | | **AMIDAMENT DIRECTE** | **1,000** |
| 27 | PAESC2P | u | Escomesa DN 2" totalment instal·lada | |
| | | | **AMIDAMENT DIRECTE** | **12,000** |

Obra 01 PRESSUPOST OBRA
Capítol 01 C. RIU DE LA PLATA - SECTOR DE FENALS
Titol 3 03 OBRA HIDRÀULICA - PROVISIONALS

| NUM. | CODI | UA | DESCRIPCIÓ | |
|---|---|---|---|---|
| 1 | PFB3-13ZC8 | m | Tub de polietilè de designació PE 100, diàmetre nominal DN 32, pressió nominal PN 10 (SDR 17), subministrat en rotlle, fabricació segons norma UNE-EN 12201-2, col·locat superficialment, en entorn urbà, en obres sense dificultat de mobilitat | |
| | | | **AMIDAMENT DIRECTE** | **450,000** |
| 2 | TAPFDDN65 | u | Tap FD DN65 miltijoint | |
| | | | **AMIDAMENT DIRECTE** | **2,000** |
| 3 | TAPFDDN80 | u | Tap FD DN80 multijoint | |
| | | | **AMIDAMENT DIRECTE** | **2,000** |
| 4 | TAPFDDN150 | u | Tap FD DN150 multijoint | |
| | | | **AMIDAMENT DIRECTE** | **2,000** |
| 5 | TAPFDDN200 | u | Tap FD DN200 multijoint | |
| | | | **AMIDAMENT DIRECTE** | **1,000** |
| 6 | PAACCPROV | pa | Partida alçada accessoris aigua provisional | |

EUR

AJUNTAMENT DE LLORET DE MAR
Aquest document és una còpia simple del document electrònic original. Comprovi l'autenticitat del document a la web de tràmits de l'Ajuntament de Lloret de Mar (https://tramits.lloret.org/OAC/ValidarDocLloret.jsp?idioma=ca). Utilitzi el "Codi per a la validació" que apareix a la capçalera.

Codi Segur de Verificació: 00264c22-8ef3-47e7-beba-f05a715fd5d9
Origen: Administració
Identificador document original: ES_L01170950_2025_14748800
Data d'impressió: 28/11/2025 11:09:35
Pàgina 465 de 563

SIGNATURES
1.- JOEL VIVES TORRENTS (TCAT), 19/11/2025 14:06
2.- Administracio Electronica. APROVACIO INICIAL AJGL 21/11/2025



**AMIDAMENT DIRECTE** **1,000**

Obra 01 PRESSUPOST OBRA
Capítol 02 C. DE LA TERRA - LLORET RESIDENCIAL
Titol 3 01 OBRA CIVIL

| NUM. | CODI | UA | DESCRIPCIÓ |
|---|---|---|---|
| 1 | P221K-TG43 | m3 | Excavació de cala, per a localització de serveis, amb mitjans manuals i reblert i compactació de terres seleccionades de la pròpia excavació, sense pedres |

| Num. | Text | Tipus | [C] | [D] | [E] | [F] | TOTAL | Fórmula |
|---|---|---|---|---|---|---|---|---|
| 1 | Escomeses - 2 m3 per cala | | 12,000 | 2,000 | | | 24,000 | C#*D#*E#*F# |

**TOTAL AMIDAMENT** **24,000**

| | | | |
|---|---|---|---|
| 2 | CALACONNEX | pa | Cala connexió xarxa existent |

| Num. | Text | Tipus | [C] | [D] | [E] | [F] | TOTAL | Fórmula |
|---|---|---|---|---|---|---|---|---|
| 1 | Connexions | | 1,000 | | | | 1,000 | C#*D#*E#*F# |
| 2 | Vàlvula seccionadora | | 1,000 | | | | 1,000 | C#*D#*E#*F# |
| 3 | Desaigua | | 1,000 | | | | 1,000 | C#*D#*E#*F# |

**TOTAL AMIDAMENT** **3,000**

| | | | |
|---|---|---|---|
| 3 | P214W-FEMI | m | Tall en paviment de mescla bituminosa de 15 cm de fondària com a mínim amb Màquina tallajunts amb disc de diamant per a paviment, per a delimitar la zona a demolir |

| Num. | Text | Tipus | [C] | [D] | [E] | [F] | TOTAL | Fórmula |
|---|---|---|---|---|---|---|---|---|
| 1 | Canonada | | 210,000 | 2,000 | | | 420,000 | C#*D#*E#*F# |
| 2 | escomeses | | 12,000 | 4,000 | 2,000 | | 96,000 | C#*D#*E#*F# |

**TOTAL AMIDAMENT** **516,000**

| | | | |
|---|---|---|---|
| 4 | P2146-DJ32 | m2 | Demolició de paviment de mescla bituminosa de fins a 20 cm de gruix, d'amplària fins a 0,6 m amb retroexcavadora amb martell trencador i càrrega sobre camió amb mitjans mecànics |

| Num. | Text | Tipus | [C] | [D] | [E] | [F] | TOTAL | Fórmula |
|---|---|---|---|---|---|---|---|---|
| 1 | Canonada | | 210,000 | 0,800 | | | 168,000 | C#*D#*E#*F# |
| 2 | Escomeses | | 12,000 | 4,000 | 6,000 | | 288,000 | C#*D#*E#*F# |

**TOTAL AMIDAMENT** **456,000**

| | | | |
|---|---|---|---|
| 5 | P2146-DJ3Q | m2 | Demolició de paviment de panots col·locats sobre base de formigó de fins a 20 cm de gruix, inclòs la demolició de la base, d'amplària fins a 0,6 m, amb compressor i càrrega sobre camió amb mitjans mecànics |

| Num. | Text | Tipus | [C] | [D] | [E] | [F] | TOTAL | Fórmula |
|---|---|---|---|---|---|---|---|---|
| 1 | Escomeses | | 12,000 | 1,200 | 0,600 | | 8,640 | C#*D#*E#*F# |
| 2 | Pericons previsió | | 7,000 | 1,000 | | | 7,000 | C#*D#*E#*F# |

**TOTAL AMIDAMENT** **15,640**

| | | | |
|---|---|---|---|
| 6 | P221E-AWDR | m3 | Excavació de rasa en presència de serveis fins a 2 m de fondària, en terreny sòls de trànsit (SPT >50), realitzada amb retroexcavadora i amb les terres deixades a la vora |

| Num. | Text | Tipus | [C] | [D] | [E] | [F] | TOTAL | Fórmula |
|---|---|---|---|---|---|---|---|---|



AJUNTAMENT DE LLORET DE MAR
Aquest document és una còpia simple del document electrònic original. Comprovi l'autenticitat del document a la web de tràmits de l'Ajuntament de Lloret de Mar (https://tramits.lloret.org/OAC/ValidarDocLloret.jsp?idioma=ca). Utilitzi el "Codi per a la validació" que apareix a la capçalera.

Codi Segur de Verificació: 00264c22-8ef3-47e7-beba-f05a715fd5d9
Origen: Administració
Identificador document original: ES_L01170950_2025_14748800
Data d'impressió: 28/11/2025 11:09:35
Pàgina 466 de 563

SIGNATURES
1.- JOEL VIVES TORRENTS (TCAT), 19/11/2025 14:06
2.- Administracio Electronica. APROVACIO INICIAL AJGL 21/11/2025



| | | | | | | | | |
|---|---|---|---|---|---|---|---|---|
| 1 | Canonada | 210,000 | 0,800 | 1,000 | | 168,000 | C#*D#*E#*F# |
| 2 | Escomeses | 12,000 | 4,000 | 0,600 | 0,600 | 17,280 | C#*D#*E#*F# |

**TOTAL AMIDAMENT** **185,280**

7 P2241-52ST m2 Repàs i piconatge de sòl de rasa de més de 0,6 i menys d'1,5 m d'amplària, amb compactació del 95% PM

| Num. | Text | Tipus | [C] | [D] | [E] | [F] | TOTAL | Fórmula |
|---|---|---|---|---|---|---|---|---|
| 1 | Calçada | | 456,000 | | | | 456,000 | C#*D#*E#*F# |
| 2 | Vorera | | 15,640 | | | | 15,640 | C#*D#*E#*F# |

**TOTAL AMIDAMENT** **471,640**

8 P2255-DPIK m3 Rebliment i piconatge de rasa d'amplària més de 0,6 i fins a 1,5 m, amb el 50% de sorra i el 50% de terra de la pròpia excavació, en tongades de gruix de fins a 25 cm, utilitzant picó vibrant de combustible, amb compactació del 95% PM

| Num. | Text | Tipus | [C] | [D] | [E] | [F] | TOTAL | Fórmula |
|---|---|---|---|---|---|---|---|---|
| 1 | Canonada + Escomeses | | 185,280 | | | | 185,280 | C#*D#*E#*F# |

**TOTAL AMIDAMENT** **185,280**

9 PDG5-HA2I m Banda contínua de plàstic de color de 30 cm d'amplària, col·locada al llarg de la rasa a 20 cm per sobre de la canalització

| Num. | Text | Tipus | [C] | [D] | [E] | [F] | TOTAL | Fórmula |
|---|---|---|---|---|---|---|---|---|
| 1 | Canonada | | 210,000 | | | | 210,000 | C#*D#*E#*F# |

**TOTAL AMIDAMENT** **210,000**

10 P931-10RJI m3 Base de Formigó en massa HM - 20 / B / 20 / X0 amb una quantitat de ciment de 200 kg/m3 i relació aigua ciment =< 0.6, abocat des de camió amb estesa i vibratge manual, amb acabat reglejat, incloent els encofrats laterals i els dels junts de dilatació

| Num. | Text | Tipus | [C] | [D] | [E] | [F] | TOTAL | Fórmula |
|---|---|---|---|---|---|---|---|---|
| 1 | Base ferm rasa | | 471,640 | 0,200 | | | 94,328 | C#*D#*E#*F# |

**TOTAL AMIDAMENT** **94,328**

11 PDG2-PZJF m Canalització amb dos tubs corbables corrugats de polietilè de 110 mm de diàmetre nominal, de doble capa, i dau de recobriment de 20x40 cm amb Formigó d'ús no estructural HNE-20/P/20 de resistència a compressió 20 N/mm2, consistència plàstica i grandària màxima del granulat 20 mm, fil guia a cada tub, part proporcional d'accessoris d'unió, separadors i obturadors

| Num. | Text | Tipus | [C] | [D] | [E] | [F] | TOTAL | Fórmula |
|---|---|---|---|---|---|---|---|---|
| 1 | Canonada | | 210,000 | | | | 210,000 | C#*D#*E#*F# |

**TOTAL AMIDAMENT** **210,000**

12 PDK2-VL6O u Pericó de registre de fàbrica de maó de 40x40x40 cm, per a instal·lacions de serveis, amb parets de 15 cm de gruix de maó calat de 290x140x100 mm, arrebossada i lliscada interiorment amb morter de ciment amb una proporció en volum 1:8, sobre solera de formigó de 20 cm de gruix i reblert lateral amb terra de la mateixa excavació

| Num. | Text | Tipus | [C] | [D] | [E] | [F] | TOTAL | Fórmula |
|---|---|---|---|---|---|---|---|---|
| 1 | Pericons | | 7,000 | | | | 7,000 | C#*D#*E#*F# |

**TOTAL AMIDAMENT** **7,000**

EUR

AJUNTAMENT DE LLORET DE MAR
Aquest document és una còpia simple del document electrònic original. Comprovi l'autenticitat del document a la web de tràmits de l'Ajuntament de Lloret de Mar (https://tramits.lloret.org/OAC/ValidarDocLloret.jsp?idioma=ca). Utilitzi el "Codi per a la validació" que apareix a la capçalera.

Codi Segur de Verificació: 00264c22-8ef3-47e7-beba-f05a715fd5d9
Origen: Administració
Identificador document original: ES_L01170950_2025_14748800
Data d'impressió: 28/11/2025 11:09:35
Pàgina 467 de 563

SIGNATURES
1.- JOEL VIVES TORRENTS (TCAT), 19/11/2025 14:06
2.- Administracio Electronica. APROVACIO INICIAL AJGL 21/11/2025



13 PDK1-DXAP u Bastiment quadrat i tapa quadrat de fosa dúctil per a pericó de serveis, recolzada, pas lliure de 400x400 mm classe C250 segons norma UNE-EN 124, col·locada amb morter per a ram de paleta

| Num. | Text | Tipus | [C] | [D] | [E] | [F] | TOTAL | Fórmula |
|---|---|---|---|---|---|---|---|---|
| 1 | Pericons | | 7,000 | | | | 7,000 | C#*D#*E#*F# |

**TOTAL AMIDAMENT** **7,000**

14 P9L1-E98L m2 Reg de cura amb emulsió bituminosa catiònica tipus C60B3/B2 CUR, amb dotació 1,1 kg/m2

| Num. | Text | Tipus | [C] | [D] | [E] | [F] | TOTAL | Fórmula |
|---|---|---|---|---|---|---|---|---|
| 1 | Calçada i vorera | | 456,000 | | | | 456,000 | C#*D#*E#*F# |

**TOTAL AMIDAMENT** **456,000**

15 P9H5-E84C t Paviment de Mescla bituminosa contínua en calent tipus AC 16 surf B 50/70 D, amb betum asfàltic de penetració, de granulometria densa per a capa de trànsit i granulat granític, estesa i compactada

| Num. | Text | Tipus | [C] | [D] | [E] | [F] | TOTAL | Fórmula |
|---|---|---|---|---|---|---|---|---|
| 1 | Calçada (canonada i escomeses) | | 456,000 | 0,060 | 2,400 | | 65,664 | C#*D#*E#*F# |

**TOTAL AMIDAMENT** **65,664**

16 P9E1-DMYR m2 Paviment de panot per a vorera gris de 20x20x4 cm, classe 1a, preu superior, col·locat a truc de maceta amb morter mixt 1:2:10 i beurada de ciment pòrtland

| Num. | Text | Tipus | [C] | [D] | [E] | [F] | TOTAL | Fórmula |
|---|---|---|---|---|---|---|---|---|
| 1 | Vorera (escomeses) | | 15,640 | | | | 15,640 | C#*D#*E#*F# |

**TOTAL AMIDAMENT** **15,640**

17 P2R3-HJGY m3 Transport de terres no contaminades a obra exterior o centre de valorització, amb camió de 7 t i temps d'espera per a la càrrega amb mitjans mecànics, amb un recorregut de menys de 5 km

| Num. | Text | Tipus | [C] | [D] | [E] | [F] | TOTAL | Fórmula |
|---|---|---|---|---|---|---|---|---|
| 1 | Terres excavades (50%) | | 185,280 | 0,500 | 1,250 | | 115,800 | C#*D#*E#*F# |

**TOTAL AMIDAMENT** **115,800**

18 P2R5-DT18 m3 Transport de residus a instal·lació autoritzada de gestió de residus, amb camió de 7 t i temps d'espera per a la càrrega a màquina, amb un recorregut de més de 2 i fins a 5 km

| Num. | Text | Tipus | [C] | [D] | [E] | [F] | TOTAL | Fórmula |
|---|---|---|---|---|---|---|---|---|
| 1 | Demolició paviment bituminós | | 456,000 | 0,200 | 1,450 | | 132,240 | C#*D#*E#*F# |
| 2 | Demolició paviment panot | | 15,640 | 0,200 | 1,450 | | 4,536 | C#*D#*E#*F# |

**TOTAL AMIDAMENT** **136,776**

19 P2RA-IQFO m3 Disposició controlada en dipòsit autoritzat inclòs el cànon sobre la deposició controlada dels residus de la construcció, segons la LLEI 8/2008, de residus barrejats inerts amb una densitat 1,0 t/m3, procedents de construcció o demolició, amb codi 17 01 07 segons la Llista Europea de Residus

**AMIDAMENT DIRECTE** **136,776**

20 P2RB-HG0V m3 Disposició de terres no contaminades de densitat aparent 1,6 t/m3, a valoritzador de materials naturals excavats amb codi VNME

EUR

AJUNTAMENT DE LLORET DE MAR
Aquest document és una còpia simple del document electrònic original. Comprovi l'autenticitat del document a la web de tràmits de l'Ajuntament de Lloret de Mar (https://tramits.lloret.org/OAC/ValidarDocLloret.jsp?idioma=ca). Utilitzi el "Codi per a la validació" que apareix a la capçalera.

Codi Segur de Verificació: 00264c22-8ef3-47e7-beba-f05a715fd5d9
Origen: Administració
Identificador document original: ES_L01170950_2025_14748800
Data d'impressió: 28/11/2025 11:09:35
Pàgina 468 de 563

SIGNATURES
1.- JOEL VIVES TORRENTS (TCAT), 19/11/2025 14:06
2.- Administracio Electronica. APROVACIO INICIAL AJGL 21/11/2025



**AMIDAMENT DIRECTE** **115,800**

21 PAIMPR pa Partida alçada imprevistos afectacions serveis

**AMIDAMENT DIRECTE** **1,000**

Obra 01 PRESSUPOST OBRA
Capítol 02 C. DE LA TERRA - LLORET RESIDENCIAL
Titol 3 02 OBRA HIDRÀULICA

| NUM. | CODI | UA | DESCRIPCIÓ |
|---|---|---|---|
| 1 | PFB3-13ZDS | m | Tub de polietilè de designació PE 100, diàmetre nominal DN 63, pressió nominal PN 16 (SDR 11), subministrat en rotlle, fabricació segons norma UNE-EN 12201-2, inclosa la part proporcional d'accessoris d'unió mitjançant electrosoldadura, col·locat superficialment, amb grau de dificultat baix |

| Num. | Text | Tipus | [C] | [D] | [E] | [F] | TOTAL | Fórmula |
|---|---|---|---|---|---|---|---|---|
| 1 | Canonada | | 210,000 | | | | 210,000 | C#*D#*E#*F# |

**TOTAL AMIDAMENT** **210,000**

2 PFB3-13ZDT m Tub de polietilè de designació PE 100, diàmetre nominal DN 75, pressió nominal PN 16 (SDR 11), subministrat en rotlle, fabricació segons norma UNE-EN 12201-2, inclosa la part proporcional d'accessoris d'unió mitjançant electrosoldadura, col·locat superficialment, amb grau de dificultat baix

**AMIDAMENT DIRECTE** **2,000**

3 PFB2-WUQP u Derivació a 90° reduïda de polietilè PE 100 amb ramal a 90° DN 63 per a una unió electrosoldada, pressió nominal PN 16 (SDR 11), fabricació segons norma UNE-EN 12201-3, per a una unió electrosoldada, electrosoldadura i col·locada superficialment,, en entorn urbà, en obres amb dificultat de mobilitat

**AMIDAMENT DIRECTE** **1,000**

4 PFB1-WYHX u Reducció concèntrica de polietilè PE 100, diàmetre nominal DN 75 - DN 63, pressió nominal PN 16 (SDR 11), per a unió per electrosoldada, d'acord amb la norma UNE-EN 12201-3 i col·locat al fons de la rasa, en entorn urbà, en obres sense dificultat de mobilitat, sense afectació per presència de serveis en la rasa, sense presència d'estrebada

**AMIDAMENT DIRECTE** **1,000**

5 PDK1-KWXE u Bastiment quadrat i tapa quadrat de fosa dúctil per a pericó de serveis, recolzada, pas lliure de 300x300 mm classe C250 segons norma UNE-EN 124, col·locada amb morter per a ram de paleta, en Entorn urbà sense dificultat de mobilitat, en voreres > 5 m d'amplària o calçada/plataforma única > 12 m d'amplària, sense afectació per serveis o elements de mobiliari urbà, en Actuacions d'1 a 5 1 u

**AMIDAMENT DIRECTE** **2,000**

6 COL63-1-0.5P u Collaret per PE DN 63 sortida 1 1/2"

**AMIDAMENT DIRECTE** **1,000**

7 MATXO2 u Contra rosca matxó llautó 2"

**AMIDAMENT DIRECTE** **2,000**

8 PN32-AXKC u Vàlvula de bola segons norma UNE-EN ISO 16135, manual, amb brides, de 2 vies, DN 50 (per a tubs de diàmetre63 mm), de 16 bar de pressió nominal, cos i bola de PVC-U, tancament de tefló PTFE i junts d'estanqueïtat d'etilè propilè dièn (EPDM), accionament per maneta, muntada superficialment



AJUNTAMENT DE LLORET DE MAR
Aquest document és una còpia simple del document electrònic original. Comprovi l'autenticitat del document a la web de tràmits de l'Ajuntament de Lloret de Mar (https://tramits.lloret.org/OAC/ValidarDocLloret.jsp?idioma=ca). Utilitzi el "Codi per a la validació" que apareix a la capçalera.

Codi Segur de Verificació: 00264c22-8ef3-47e7-beba-f05a715fd5d9
Origen: Administració
Identificador document original: ES_L01170950_2025_14748800
Data d'impressió: 28/11/2025 11:09:35
Pàgina 469 de 563

SIGNATURES
1.- JOEL VIVES TORRENTS (TCAT), 19/11/2025 14:06
2.- Administracio Electronica. APROVACIO INICIAL AJGL 21/11/2025



| | | | | |
|---|---|---|---|---|
| | | | **AMIDAMENT DIRECTE** | **2,000** |
| 9 | PFBB-YWUM | u | Tap extrem de polietilè PE 100, diàmetre nominal DN 75, pressió nominal PN 16 (SDR 11), fabricació segons norma UNE-EN 12201-3, per a una unió electrosoldada i col·locat superficialment, en entorn urbà, en obres sense dificultat de mobilitat | |
| | | | **AMIDAMENT DIRECTE** | **1,000** |
| 10 | PAESC1P | u | Escomesa DN 1" totalment instal·lada | |
| | | | **AMIDAMENT DIRECTE** | **11,000** |

Obra 01 PRESSUPOST OBRA
Capítol 03 AVD. DE LA SENYERA - LLORET RESIDENCIAL
Titol 3 01 OBRA CIVIL

| NUM. | CODI | UA | DESCRIPCIÓ |
|---|---|---|---|
| 1 | P221K-TG43 | m3 | Excavació de cala, per a localització de serveis, amb mitjans manuals i reblert i compactació de terres seleccionades de la pròpia excavació, sense pedres |

| Num. | Text | Tipus | [C] | [D] | [E] | [F] | TOTAL | Fórmula |
|---|---|---|---|---|---|---|---|---|
| 1 | Escomeses | | 2,000 | 2,000 | | | 4,000 | C#*D#*E#*F# |
| | | | | | | **TOTAL AMIDAMENT** | **4,000** | |

| | | | |
|---|---|---|---|
| 2 | CALACONNEX | pa | Cala connexió xarxa existent |

| Num. | Text | Tipus | [C] | [D] | [E] | [F] | TOTAL | Fórmula |
|---|---|---|---|---|---|---|---|---|
| 1 | Vàlvula de descàrrega | | 1,000 | | | | 1,000 | C#*D#*E#*F# |
| 2 | Connexions | | 3,000 | | | | 3,000 | C#*D#*E#*F# |
| | | | | | | **TOTAL AMIDAMENT** | **4,000** | |

| | | | |
|---|---|---|---|
| 3 | P214W-FEMI | m | Tall en paviment de mescla bituminosa de 15 cm de fondària com a mínim amb Màquina tallajunts amb disc de diamant per a paviment, per a delimitar la zona a demolir |

| Num. | Text | Tipus | [C] | [D] | [E] | [F] | TOTAL | Fórmula |
|---|---|---|---|---|---|---|---|---|
| 1 | Canonada | | 240,000 | 2,000 | | | 480,000 | C#*D#*E#*F# |
| 2 | Escomeses | | 2,000 | 4,000 | 2,000 | | 16,000 | C#*D#*E#*F# |
| | | | | | | **TOTAL AMIDAMENT** | **496,000** | |

| | | | |
|---|---|---|---|
| 4 | P2146-DJ32 | m2 | Demolició de paviment de mescla bituminosa de fins a 20 cm de gruix, d'amplària fins a 0,6 m amb retroexcavadora amb martell trencador i càrrega sobre camió amb mitjans mecànics |

| Num. | Text | Tipus | [C] | [D] | [E] | [F] | TOTAL | Fórmula |
|---|---|---|---|---|---|---|---|---|
| 1 | Canonada | | 240,000 | 1,000 | | | 240,000 | C#*D#*E#*F# |
| 2 | Escomeses | | 2,000 | 4,000 | 6,000 | | 48,000 | C#*D#*E#*F# |
| | | | | | | **TOTAL AMIDAMENT** | **288,000** | |

| | | | |
|---|---|---|---|
| 5 | P2146-DJ3Q | m2 | Demolició de paviment de panots col·locats sobre base de formigó de fins a 20 cm de gruix, inclòs la demolició de la base, d'amplària fins a 0,6 m, amb compressor i càrrega sobre camió amb mitjans mecànics |

| Num. | Text | Tipus | [C] | [D] | [E] | [F] | TOTAL | Fórmula |
|---|---|---|---|---|---|---|---|---|
| 1 | Escomeses | | 2,000 | 1,200 | 0,600 | | 1,440 | C#*D#*E#*F# |



AJUNTAMENT DE LLORET DE MAR
Aquest document és una còpia simple del document electrònic original. Comprovi l'autenticitat del document a la web de tràmits de l'Ajuntament de Lloret de Mar (https://tramits.lloret.org/OAC/ValidarDocLloret.jsp?idioma=ca). Utilitzi el "Codi per a la validació" que apareix a la capçalera.

Codi Segur de Verificació: 00264c22-8ef3-47e7-beba-f05a715fd5d9
Origen: Administració
Identificador document original: ES_L01170950_2025_14748800
Data d'impressió: 28/11/2025 11:09:35
Pàgina 470 de 563

SIGNATURES
1.- JOEL VIVES TORRENTS (TCAT), 19/11/2025 14:06
2.- Administracio Electronica. APROVACIO INICIAL AJGL 21/11/2025



| | | | | | | | | |
|---|---|---|---|---|---|---|---|---|
| | 2 | Pericons previsió | 7,000 | 1,000 | | | 7,000 | C#*D#*E#*F# |

**TOTAL AMIDAMENT** **8,440**

6 P221E-AWDR m3 Excavació de rasa en presència de serveis fins a 2 m de fondària, en terreny sòls de trànsit (SPT >50), realitzada amb retroexcavadora i amb les terres deixades a la vora

| Num. | Text | Tipus | [C] | [D] | [E] | [F] | TOTAL | Fórmula |
|---|---|---|---|---|---|---|---|---|
| 1 | Canonada | | 240,000 | 1,000 | 1,000 | | 240,000 | C#*D#*E#*F# |
| 2 | Escomeses | | 2,000 | 4,000 | 0,600 | 0,600 | 2,880 | C#*D#*E#*F# |

**TOTAL AMIDAMENT** **242,880**

7 P2241-52ST m2 Repàs i piconatge de sòl de rasa de més de 0,6 i menys d'1,5 m d'amplària, amb compactació del 95% PM

| Num. | Text | Tipus | [C] | [D] | [E] | [F] | TOTAL | Fórmula |
|---|---|---|---|---|---|---|---|---|
| 1 | Calçada | | 288,000 | | | | 288,000 | C#*D#*E#*F# |
| 2 | Vorera | | 8,440 | | | | 8,440 | C#*D#*E#*F# |

**TOTAL AMIDAMENT** **296,440**

8 P2255-DPIK m3 Rebliment i piconatge de rasa d'amplària més de 0,6 i fins a 1,5 m, amb el 50% de sorra i el 50% de terra de la pròpia excavació, en tongades de gruix de fins a 25 cm, utilitzant picó vibrant de combustible, amb compactació del 95% PM

| Num. | Text | Tipus | [C] | [D] | [E] | [F] | TOTAL | Fórmula |
|---|---|---|---|---|---|---|---|---|
| 1 | Canonada + Escomeses | | 242,880 | | | | 242,880 | C#*D#*E#*F# |

**TOTAL AMIDAMENT** **242,880**

9 PDG5-HA2I m Banda contínua de plàstic de color de 30 cm d'amplària, col·locada al llarg de la rasa a 20 cm per sobre de la canalització

| Num. | Text | Tipus | [C] | [D] | [E] | [F] | TOTAL | Fórmula |
|---|---|---|---|---|---|---|---|---|
| 1 | Canonada | | 240,000 | | | | 240,000 | C#*D#*E#*F# |

**TOTAL AMIDAMENT** **240,000**

10 P931-10RJI m3 Base de Formigó en massa HM - 20 / B / 20 / X0 amb una quantitat de ciment de 200 kg/m3 i relació aigua ciment =< 0.6, abocat des de camió amb estesa i vibratge manual, amb acabat reglejat, incloent els encofrats laterals i els dels junts de dilatació

| Num. | Text | Tipus | [C] | [D] | [E] | [F] | TOTAL | Fórmula |
|---|---|---|---|---|---|---|---|---|
| 1 | Base ferm rasa | | 296,440 | 0,200 | | | 59,288 | C#*D#*E#*F# |

**TOTAL AMIDAMENT** **59,288**

11 PDG2-PZJF m Canalització amb dos tubs corbables corrugats de polietilè de 110 mm de diàmetre nominal, de doble capa, i dau de recobriment de 20x40 cm amb Formigó d'ús no estructural HNE-20/P/20 de resistència a compressió 20 N/mm2, consistència plàstica i grandària màxima del granulat 20 mm, fil guia a cada tub, part proporcional d'accessoris d'unió, separadors i obturadors

| Num. | Text | Tipus | [C] | [D] | [E] | [F] | TOTAL | Fórmula |
|---|---|---|---|---|---|---|---|---|
| 1 | Canonada | | 240,000 | | | | 240,000 | C#*D#*E#*F# |

**TOTAL AMIDAMENT** **240,000**

12 PDK2-VL6O u Pericó de registre de fàbrica de maó de 40x40x40 cm, per a instal·lacions de serveis, amb parets de 15 cm de gruix de maó calat de 290x140x100 mm, arrebossada i lliscada interiorment amb morter de ciment amb una proporció en volum 1:8, sobre solera de formigó de 20 cm de gruix i reblert lateral amb terra de la mateixa



AJUNTAMENT DE LLORET DE MAR
Aquest document és una còpia simple del document electrònic original. Comprovi l'autenticitat del document a la web de tràmits de l'Ajuntament de Lloret de Mar (https://tramits.lloret.org/OAC/ValidarDocLloret.jsp?idioma=ca). Utilitzi el "Codi per a la validació" que apareix a la capçalera.

Codi Segur de Verificació: 00264c22-8ef3-47e7-beba-f05a715fd5d9
Origen: Administració
Identificador document original: ES_L01170950_2025_14748800
Data d'impressió: 28/11/2025 11:09:35
Pàgina 471 de 563

SIGNATURES
1.- JOEL VIVES TORRENTS (TCAT), 19/11/2025 14:06
2.- Administracio Electronica. APROVACIO INICIAL AJGL 21/11/2025



excavació

| Num. | Text | Tipus | [C] | [D] | [E] | [F] | TOTAL | Fórmula |
|---|---|---|---|---|---|---|---|---|
| 1 | Pericons | | 7,000 | | | | 7,000 | C#*D#*E#*F# |

**TOTAL AMIDAMENT** **7,000**

13 PDK1-DXAP u Bastiment quadrat i tapa quadrat de fosa dúctil per a pericó de serveis, recolzada, pas lliure de 400x400 mm classe C250 segons norma UNE-EN 124, col·locada amb morter per a ram de paleta

| Num. | Text | Tipus | [C] | [D] | [E] | [F] | TOTAL | Fórmula |
|---|---|---|---|---|---|---|---|---|
| 1 | Pericons | | 7,000 | | | | 7,000 | C#*D#*E#*F# |

**TOTAL AMIDAMENT** **7,000**

14 P9L1-E98L m2 Reg de cura amb emulsió bituminosa catiònica tipus C60B3/B2 CUR, amb dotació 1,1 kg/m2

| Num. | Text | Tipus | [C] | [D] | [E] | [F] | TOTAL | Fórmula |
|---|---|---|---|---|---|---|---|---|
| 1 | Calçada i vorera | | 288,000 | | | | 288,000 | C#*D#*E#*F# |

**TOTAL AMIDAMENT** **288,000**

15 P9H5-E84C t Paviment de Mescla bituminosa contínua en calent tipus AC 16 surf B 50/70 D, amb betum asfàltic de penetració, de granulometria densa per a capa de trànsit i granulat granític, estesa i compactada

| Num. | Text | Tipus | [C] | [D] | [E] | [F] | TOTAL | Fórmula |
|---|---|---|---|---|---|---|---|---|
| 1 | Calçada + Vorera | | 288,000 | 0,060 | 2,400 | | 41,472 | C#*D#*E#*F# |

**TOTAL AMIDAMENT** **41,472**

16 P9E1-DMYR m2 Paviment de panot per a vorera gris de 20x20x4 cm, classe 1a, preu superior, col·locat a truc de maceta amb morter mixt 1:2:10 i beurada de ciment pòrtland

| Num. | Text | Tipus | [C] | [D] | [E] | [F] | TOTAL | Fórmula |
|---|---|---|---|---|---|---|---|---|
| 1 | Paviment panot | | 8,440 | | | | 8,440 | C#*D#*E#*F# |

**TOTAL AMIDAMENT** **8,440**

17 P2R3-HJGY m3 Transport de terres no contaminades a obra exterior o centre de valorització, amb camió de 7 t i temps d'espera per a la càrrega amb mitjans mecànics, amb un recorregut de menys de 5 km

| Num. | Text | Tipus | [C] | [D] | [E] | [F] | TOTAL | Fórmula |
|---|---|---|---|---|---|---|---|---|
| 1 | Terres excavades (50%) | | 242,880 | 0,500 | 1,250 | | 151,800 | C#*D#*E#*F# |

**TOTAL AMIDAMENT** **151,800**

18 P2R5-DT18 m3 Transport de residus a instal·lació autoritzada de gestió de residus, amb camió de 7 t i temps d'espera per a la càrrega a màquina, amb un recorregut de més de 2 i fins a 5 km

| Num. | Text | Tipus | [C] | [D] | [E] | [F] | TOTAL | Fórmula |
|---|---|---|---|---|---|---|---|---|
| 1 | Demolició paviment bituminós | | 288,000 | 0,200 | 1,450 | | 83,520 | C#*D#*E#*F# |
| 2 | Demolició paviment panot | | 8,440 | 0,200 | 1,450 | | 2,448 | C#*D#*E#*F# |

**TOTAL AMIDAMENT** **85,968**

19 P2RA-IQFO m3 Disposició controlada en dipòsit autoritzat inclòs el cànon sobre la deposició controlada dels residus de la construcció, segons la LLEI 8/2008, de residus barrejats inerts amb una densitat 1,0 t/m3, procedents de construcció o demolició, amb codi 17 01 07 segons la Llista Europea de Residus

EUR

AJUNTAMENT DE LLORET DE MAR
Aquest document és una còpia simple del document electrònic original. Comprovi l'autenticitat del document a la web de tràmits de l'Ajuntament de Lloret de Mar (https://tramits.lloret.org/OAC/ValidarDocLloret.jsp?idioma=ca). Utilitzi el "Codi per a la validació" que apareix a la capçalera.

Codi Segur de Verificació: 00264c22-8ef3-47e7-beba-f05a715fd5d9
Origen: Administració
Identificador document original: ES_L01170950_2025_14748800
Data d'impressió: 28/11/2025 11:09:35
Pàgina 472 de 563

SIGNATURES
1.- JOEL VIVES TORRENTS (TCAT), 19/11/2025 14:06
2.- Administracio Electronica. APROVACIO INICIAL AJGL 21/11/2025



| | | | | |
|---|---|---|---|---|
| | | | **AMIDAMENT DIRECTE** | **85,968** |
| 20 | P2RB-HG0V | m3 | Disposició de terres no contaminades de densitat aparent 1,6 t/m3, a valoritzador de materials naturals excavats amb codi VNME | |
| | | | **AMIDAMENT DIRECTE** | **151,800** |
| 21 | PAIMPR | pa | Partida alçada imprevistos afectacions serveis | |
| | | | **AMIDAMENT DIRECTE** | **1,000** |

Obra 01 PRESSUPOST OBRA
Capítol 03 AVD. DE LA SENYERA - LLORET RESIDENCIAL
Titol 3 02 OBRA HIDRÀULICA PRINCIPAL

| NUM. | CODI | UA | DESCRIPCIÓ |
|---|---|---|---|
| 1 | PFB3-13ZDH | m | Tub de polietilè de designació PE 100, diàmetre nominal DN 160, pressió nominal PN 16 (SDR 11), subministrat en barres de 6 m, fabricació segons norma UNE-EN 12201-2, inclosa la part proporcional d'accessoris d'unió mitjançant electrosoldadura, col·locat superficialment, amb grau de dificultat baix |

| Num. | Text | Tipus | [C] | [D] | [E] | [F] | TOTAL | Fórmula |
|---|---|---|---|---|---|---|---|---|
| 1 | Canonada | | 240,000 | | | | 240,000 | C#*D#*E#*F# |

| | | |
|---|---|---|
| **TOTAL AMIDAMENT** | **240,000** |
| 2 PFB0-10A9G u | Colze per a un canvi de direcció de 90° de polietilè PE 100, fabricació Indeterminat, diàmetre nominal DN 160, pressió nominal PN 16 (SDR 11), per a unió per electrosoldada i col·locat superficialment, en entorn urbà, en obres sense dificultat de mobilitat |
| **AMIDAMENT DIRECTE** | **2,000** |
| 3 PFB2-WUR2 u | Derivació a 90° de polietilè PE 100 amb ramal a 90° DN 160 per a una unió electrosoldada, pressió nominal PN 16 (SDR 11), fabricació segons norma UNE-EN 12201-3, per a una unió electrosoldada, electrosoldadura i col·locada superficialment,, en entorn urbà, en obres sense dificultat de mobilitat |
| **AMIDAMENT DIRECTE** | **1,000** |
| 4 PFB1-X05O u | Reducció concèntrica de polietilè PE 100, diàmetre nominal DN 160 - DN 125, pressió nominal PN 16 (SDR 11), per a unió per electrosoldada, d'acord amb la norma UNE-EN 12201-3 i col·locat superficialment, en entorn urbà, en obres sense dificultat de mobilitat |
| **AMIDAMENT DIRECTE** | **2,000** |
| 5 PFB1-X05M u | Reducció concèntrica de polietilè PE 100, diàmetre nominal DN 125 - DN 90, pressió nominal PN 16 (SDR 11), per a unió per electrosoldada, d'acord amb la norma UNE-EN 12201-3 i col·locat superficialment, en entorn urbà, en obres sense dificultat de mobilitat |
| **AMIDAMENT DIRECTE** | **2,000** |
| 6 PFB1-X065 u | Reducció concèntrica de polietilè PE 100, diàmetre nominal DN 90 - DN 63, pressió nominal PN 16 (SDR 11), per a unió per electrosoldada, d'acord amb la norma UNE-EN 12201-3 i col·locat superficialment, en entorn urbà, en obres sense dificultat de mobilitat |
| **AMIDAMENT DIRECTE** | **1,000** |
| 7 PFBA-YU27 u | Maniguet d'unió de polietilè PE 100, diàmetre nominal DN 50, pressió nominal PN 16 (SDR 11), per a unió per electrosoldada i col·locat al fons de la rasa, en entorn no urbà, en obres sense dificultat de mobilitat, sense afectació per presència de serveis en la rasa, sense presència d'estrebada |



AJUNTAMENT DE LLORET DE MAR
Aquest document és una còpia simple del document electrònic original. Comprovi l'autenticitat del document a la web de tràmits de l'Ajuntament de Lloret de Mar (https://tramits.lloret.org/OAC/ValidarDocLloret.jsp?idioma=ca). Utilitzi el "Codi per a la validació" que apareix a la capçalera.

Codi Segur de Verificació: 00264c22-8ef3-47e7-beba-f05a715fd5d9
Origen: Administració
Identificador document original: ES_L01170950_2025_14748800
Data d'impressió: 28/11/2025 11:09:35
Pàgina 473 de 563

SIGNATURES
1.- JOEL VIVES TORRENTS (TCAT), 19/11/2025 14:06
2.- Administracio Electronica. APROVACIO INICIAL AJGL 21/11/2025



| | | | | |
|---|---|---|---|---|
| | | | **AMIDAMENT DIRECTE** | **1,000** |
| 8 | PFB0-10A9E | u | Colze per a un canvi de direcció de 45° de polietilè PE 100, fabricació Indeterminat, diàmetre nominal DN 160, pressió nominal PN 16 (SDR 11), per a unió per electrosoldada i col·locat superficialment, en entorn urbà, en obres sense dificultat de mobilitat | |
| | | | **AMIDAMENT DIRECTE** | **2,000** |
| 9 | PFB1-WYI0 | u | Reducció concèntrica de polietilè PE 100, diàmetre nominal DN 90 - DN 75, pressió nominal PN 16 (SDR 11), per a unió per electrosoldada, d'acord amb la norma UNE-EN 12201-3 i col·locat al fons de la rasa, en entorn urbà, en obres sense dificultat de mobilitat, sense afectació per presència de serveis en la rasa, sense presència d'estrebada | |
| | | | **AMIDAMENT DIRECTE** | **1,000** |
| 10 | PFM3-8G60 | u | Maniguet antivibratori d'EPDM amb brides, de diàmetre nomimal 65 mm, cos de cautxú EPDM reforçat amb niló, brides d'acer galvanitzat, pressió màxima 10 bar, temperatura màxima 105 °C, embridat | |
| | | | **AMIDAMENT DIRECTE** | **1,000** |

Obra 01 PRESSUPOST OBRA
Capítol 03 AVD. DE LA SENYERA - LLORET RESIDENCIAL
Titol 3 03 OBRA HIDRÀULICA ANUL·LACIÓ DERIVACIÓ PART DALT

| NUM. | CODI | UA | DESCRIPCIÓ | |
|---|---|---|---|---|
| 1 | PF30-3TKU | u | Brida cega de fosa de 125 mm de diàmetre nominal, amb anella elastomèrica d'estanquitat per a aigua i col·locada al fons de la rasa | |
| | | | **AMIDAMENT DIRECTE** | **2,000** |
| 2 | PFB3-140F6 | m | Tub de polietilè de designació PE 100, diàmetre nominal DN 125, pressió nominal PN 16 (SDR 11), subministrat en barres de 6 m, fabricació segons norma UNE-EN 12201-2, inclosa la part proporcional d'accessoris d'unió mitjançant electrosoldadura, col·locat al fons de la rasa, sense afectació per presència de serveis en la rasa, sense presència d'estrebada, amb grau de dificultat baix, amb reblert sobre llit de sorra de 0,1 m de gruix, inclòs el reblert del recolzament del tub | |
| | | | **AMIDAMENT DIRECTE** | **2,000** |
| 3 | PFBA-YV24 | u | Maniguet d'unió de polietilè PE 100, diàmetre nominal DN 125, pressió nominal PN 16 (SDR 11), per a unió per electrosoldada i col·locat al fons de la rasa, en entorn urbà, en obres sense dificultat de mobilitat, sense afectació per presència de serveis en la rasa, sense presència d'estrebada | |
| | | | **AMIDAMENT DIRECTE** | **2,000** |
| 4 | PFB0-10A96 | u | Colze per a un canvi de direcció de 90° de polietilè PE 100, fabricació Indeterminat, diàmetre nominal DN 125, pressió nominal PN 16 (SDR 11), per a unió per electrosoldada i col·locat superficialment, en entorn urbà, en obres sense dificultat de mobilitat | |
| | | | **AMIDAMENT DIRECTE** | **1,000** |
| 5 | PFB1-X05M | u | Reducció concèntrica de polietilè PE 100, diàmetre nominal DN 125 - DN 90, pressió nominal PN 16 (SDR 11), per a unió per electrosoldada, d'acord amb la norma UNE-EN 12201-3 i col·locat superficialment, en entorn urbà, en obres sense dificultat de mobilitat | |
| | | | **AMIDAMENT DIRECTE** | **1,000** |
| 6 | PFB1-X065 | u | Reducció concèntrica de polietilè PE 100, diàmetre nominal DN 90 - DN 63, pressió nominal PN 16 (SDR 11), per a unió per electrosoldada, d'acord amb la norma UNE-EN 12201-3 i col·locat superficialment, en entorn urbà, en obres sense dificultat de mobilitat | |



AJUNTAMENT DE LLORET DE MAR
Aquest document és una còpia simple del document electrònic original. Comprovi l'autenticitat del document a la web de tràmits de l'Ajuntament de Lloret de Mar (https://tramits.lloret.org/OAC/ValidarDocLloret.jsp?idioma=ca). Utilitzi el "Codi per a la validació" que apareix a la capçalera.

Codi Segur de Verificació: 00264c22-8ef3-47e7-beba-f05a715fd5d9
Origen: Administració
Identificador document original: ES_L01170950_2025_14748800
Data d'impressió: 28/11/2025 11:09:35
Pàgina 474 de 563

SIGNATURES
1.- JOEL VIVES TORRENTS (TCAT), 19/11/2025 14:06
2.- Administracio Electronica. APROVACIO INICIAL AJGL 21/11/2025



**AMIDAMENT DIRECTE** **1,000**

7 PFM2-6120 u Maniguet antielectrolític, de 2* de diàmetre nominal, cos de llautó cromat i amb femella als 2 extrems, muntat superficialment

| Num. | Text | Tipus | [C] | [D] | [E] | [F] | TOTAL | Fórmula |
|---|---|---|---|---|---|---|---|---|
| 1 | Maneguet de llautó 2 1/2 (DN63) | | 1,000 | | | | 1,000 | C#*D#*E#*F# |

**TOTAL AMIDAMENT** **1,000**

Obra 01 PRESSUPOST OBRA
Capítol 03 AVD. DE LA SENYERA - LLORET RESIDENCIAL
Titol 3 04 OBRA HIDRÀULICA ANUL·LACIÓ TUB CARRER MERCURI

| NUM. | CODI | UA | DESCRIPCIÓ |
|---|---|---|---|
| 1 | PFBA-YVSF | u | Maniguet d'unió de polietilè PE 100, diàmetre nominal DN 50, pressió nominal PN 16 (SDR 11), per a unió per electrosoldada i col·locat superficialment, en entorn urbà, en obres sense dificultat de mobilitat |

**AMIDAMENT DIRECTE** **2,000**

2 PFB3-13ZD5 m Tub de polietilè de designació PE 100, diàmetre nominal DN 63, pressió nominal PN 16 (SDR 11), subministrat en rotlle, fabricació segons norma UNE-EN 12201-2, inclosa la part proporcional d'accessoris d'unió mitjançant electrosoldadura, col·locat superficialment, amb grau de dificultat mitjà

**AMIDAMENT DIRECTE** **2,000**

Obra 01 PRESSUPOST OBRA
Capítol 04 C. OSONA - LLORET BLAU
Titol 3 01 OBRA CIVIL

| NUM. | CODI | UA | DESCRIPCIÓ |
|---|---|---|---|
| 1 | P221K-TG43 | m3 | Excavació de cala, per a localització de serveis, amb mitjans manuals i reblert i compactació de terres seleccionades de la pròpia excavació, sense pedres |

| Num. | Text | Tipus | [C] | [D] | [E] | [F] | TOTAL | Fórmula |
|---|---|---|---|---|---|---|---|---|
| 1 | Escomeses | | 54,000 | 2,000 | | | 108,000 | C#*D#*E#*F# |

**TOTAL AMIDAMENT** **108,000**

2 CALACONNEX pa Cala connexió xarxa existent

| Num. | Text | Tipus | [C] | [D] | [E] | [F] | TOTAL | Fórmula |
|---|---|---|---|---|---|---|---|---|
| 1 | Connexions | | 4,000 | | | | 4,000 | C#*D#*E#*F# |
| 2 | Ventosa | | 1,000 | | | | 1,000 | C#*D#*E#*F# |
| 3 | Vàlvules de descàrrega | | 2,000 | | | | 2,000 | C#*D#*E#*F# |
| 4 | Hidrants | | 4,000 | | | | 4,000 | C#*D#*E#*F# |

**TOTAL AMIDAMENT** **11,000**

3 P214W-FEMI m Tall en paviment de mescla bituminosa de 15 cm de fondària com a mínim amb Màquina tallajunts amb disc de diamant per a paviment, per a delimitar la zona a demolir

| Num. | Text | Tipus | [C] | [D] | [E] | [F] | TOTAL | Fórmula |
|---|---|---|---|---|---|---|---|---|
| 1 | Canonada | | 803,000 | 2,000 | | | 1.606,000 | C#*D#*E#*F# |
| 2 | Escomeses | | 54,000 | 4,000 | 2,000 | | 432,000 | C#*D#*E#*F# |

EUR

AJUNTAMENT DE LLORET DE MAR
Aquest document és una còpia simple del document electrònic original. Comprovi l'autenticitat del document a la web de tràmits de l'Ajuntament de Lloret de Mar (https://tramits.lloret.org/OAC/ValidarDocLloret.jsp?idioma=ca). Utilitzi el "Codi per a la validació" que apareix a la capçalera.

Codi Segur de Verificació: 00264c22-8ef3-47e7-beba-f05a715fd5d9
Origen: Administració
Identificador document original: ES_L01170950_2025_14748800
Data d'impressió: 28/11/2025 11:09:35
Pàgina 475 de 563

SIGNATURES
1.- JOEL VIVES TORRENTS (TCAT), 19/11/2025 14:06
2.- Administracio Electronica. APROVACIO INICIAL AJGL 21/11/2025



| | | | | | | | | |
|---|---|---|---|---|---|---|---|---|
| | 3 | Hidrants | 4,000 | 4,000 | 2,000 | | 32,000 | C#*D#*E#*F# |

**TOTAL AMIDAMENT** **2.070,000**

4 P2146-DJ32 m2 Demolició de paviment de mescla bituminosa de fins a 20 cm de gruix, d'amplària fins a 0,6 m amb retroexcavadora amb martell trencador i càrrega sobre camió amb mitjans mecànics

| Num. | Text | Tipus | [C] | [D] | [E] | [F] | TOTAL | Fórmula |
|---|---|---|---|---|---|---|---|---|
| 1 | Canonada | | 803,000 | 0,800 | | | 642,400 | C#*D#*E#*F# |
| 2 | Escomeses | | 54,000 | 4,000 | 6,000 | | 1.296,000 | C#*D#*E#*F# |
| 3 | Hidrants | | 4,000 | 4,000 | 6,000 | | 96,000 | C#*D#*E#*F# |

**TOTAL AMIDAMENT** **2.034,400**

5 P2146-DJ3Q m2 Demolició de paviment de panots col·locats sobre base de formigó de fins a 20 cm de gruix, inclòs la demolició de la base, d'amplària fins a 0,6 m, amb compressor i càrrega sobre camió amb mitjans mecànics

| Num. | Text | Tipus | [C] | [D] | [E] | [F] | TOTAL | Fórmula |
|---|---|---|---|---|---|---|---|---|
| 1 | Escomeses | | 54,000 | 1,200 | 0,600 | | 38,880 | C#*D#*E#*F# |
| 2 | Pericons previsió | | 21,000 | 1,000 | | | 21,000 | C#*D#*E#*F# |
| 3 | Hidrants | | 4,000 | 1,200 | 0,600 | | 2,880 | C#*D#*E#*F# |

**TOTAL AMIDAMENT** **62,760**

6 P221E-AWDR m3 Excavació de rasa en presència de serveis fins a 2 m de fondària, en terreny sòls de trànsit (SPT >50), realitzada amb retroexcavadora i amb les terres deixades a la vora

| Num. | Text | Tipus | [C] | [D] | [E] | [F] | TOTAL | Fórmula |
|---|---|---|---|---|---|---|---|---|
| 1 | Canonada | | 803,000 | 0,800 | 1,000 | | 642,400 | C#*D#*E#*F# |
| 2 | Escomeses | | 54,000 | 4,000 | 0,600 | 0,600 | 77,760 | C#*D#*E#*F# |
| 3 | Hidrants | | 4,000 | 4,000 | 0,600 | 0,600 | 5,760 | C#*D#*E#*F# |

**TOTAL AMIDAMENT** **725,920**

7 P2241-52ST m2 Repàs i piconatge de sòl de rasa de més de 0,6 i menys d'1,5 m d'amplària, amb compactació del 95% PM

| Num. | Text | Tipus | [C] | [D] | [E] | [F] | TOTAL | Fórmula |
|---|---|---|---|---|---|---|---|---|
| 1 | Calçada | | 2.034,400 | | | | 2.034,400 | C#*D#*E#*F# |
| 2 | Vorera | | 62,760 | | | | 62,760 | C#*D#*E#*F# |

**TOTAL AMIDAMENT** **2.097,160**

8 P2255-DPIK m3 Rebliment i piconatge de rasa d'amplària més de 0,6 i fins a 1,5 m, amb el 50% de sorra i el 50% de terra de la pròpia excavació, en tongades de gruix de fins a 25 cm, utilitzant picó vibrant de combustible, amb compactació del 95% PM

| Num. | Text | Tipus | [C] | [D] | [E] | [F] | TOTAL | Fórmula |
|---|---|---|---|---|---|---|---|---|
| 1 | Canonada + Escomeses | | 725,920 | | | | 725,920 | C#*D#*E#*F# |

**TOTAL AMIDAMENT** **725,920**

9 PDG5-HA2I m Banda contínua de plàstic de color de 30 cm d'amplària, col·locada al llarg de la rasa a 20 cm per sobre de la canalització

| Num. | Text | Tipus | [C] | [D] | [E] | [F] | TOTAL | Fórmula |
|---|---|---|---|---|---|---|---|---|
| 1 | Canonada | | 803,000 | | | | 803,000 | C#*D#*E#*F# |

EUR

AJUNTAMENT DE LLORET DE MAR
Aquest document és una còpia simple del document electrònic original. Comprovi l'autenticitat del document a la web de tràmits de l'Ajuntament de Lloret de Mar (https://tramits.lloret.org/OAC/ValidarDocLloret.jsp?idioma=ca). Utilitzi el "Codi per a la validació" que apareix a la capçalera.

Codi Segur de Verificació: 00264c22-8ef3-47e7-beba-f05a715fd5d9
Origen: Administració
Identificador document original: ES_L01170950_2025_14748800
Data d'impressió: 28/11/2025 11:09:35
Pàgina 476 de 563

SIGNATURES
1.- JOEL VIVES TORRENTS (TCAT), 19/11/2025 14:06
2.- Administracio Electronica. APROVACIO INICIAL AJGL 21/11/2025



**TOTAL AMIDAMENT** **803,000**

10 P931-10RJI m3 Base de Formigó en massa HM - 20 / B / 20 / X0 amb una quantitat de ciment de 200 kg/m3 i relació aigua ciment =< 0.6, abocat des de camió amb estesa i vibratge manual, amb acabat reglejat, incloent els encofrats laterals i els dels junts de dilatació

| Num. | Text | Tipus | [C] | [D] | [E] | [F] | TOTAL | Fórmula |
|---|---|---|---|---|---|---|---|---|
| 1 | Base ferm rasa | | 2.097,160 | 0,200 | | | 419,432 | C#*D#*E#*F# |

**TOTAL AMIDAMENT** **419,432**

11 PDG2-PZJF m Canalització amb dos tubs corbables corrugats de polietilè de 110 mm de diàmetre nominal, de doble capa, i dau de recobriment de 20x40 cm amb Formigó d'ús no estructural HNE-20/P/20 de resistència a compressió 20 N/mm2, consistència plàstica i grandària màxima del granulat 20 mm, fil guia a cada tub, part proporcional d'accessoris d'unió, separadors i obturadors

| Num. | Text | Tipus | [C] | [D] | [E] | [F] | TOTAL | Fórmula |
|---|---|---|---|---|---|---|---|---|
| 1 | Canonada | | 803,000 | | | | 803,000 | C#*D#*E#*F# |

**TOTAL AMIDAMENT** **803,000**

12 PDK2-VL6O u Pericó de registre de fàbrica de maó de 40x40x40 cm, per a instal·lacions de serveis, amb parets de 15 cm de gruix de maó calat de 290x140x100 mm, arrebossada i lliscada interiorment amb morter de ciment amb una proporció en volum 1:8, sobre solera de formigó de 20 cm de gruix i reblert lateral amb terra de la mateixa excavació

| Num. | Text | Tipus | [C] | [D] | [E] | [F] | TOTAL | Fórmula |
|---|---|---|---|---|---|---|---|---|
| 1 | Pericons | | 21,000 | | | | 21,000 | C#*D#*E#*F# |

**TOTAL AMIDAMENT** **21,000**

13 PDK1-DXAP u Bastiment quadrat i tapa quadrat de fosa dúctil per a pericó de serveis, recolzada, pas lliure de 400x400 mm classe C250 segons norma UNE-EN 124, col·locada amb morter per a ram de paleta

| Num. | Text | Tipus | [C] | [D] | [E] | [F] | TOTAL | Fórmula |
|---|---|---|---|---|---|---|---|---|
| 1 | Pericons | | 21,000 | | | | 21,000 | C#*D#*E#*F# |

**TOTAL AMIDAMENT** **21,000**

14 P9L1-E98L m2 Reg de cura amb emulsió bituminosa catiònica tipus C60B3/B2 CUR, amb dotació 1,1 kg/m2

| Num. | Text | Tipus | [C] | [D] | [E] | [F] | TOTAL | Fórmula |
|---|---|---|---|---|---|---|---|---|
| 1 | Calçada i vorera | | 2.034,400 | | | | 2.034,400 | C#*D#*E#*F# |

**TOTAL AMIDAMENT** **2.034,400**

15 P9H5-E84C t Paviment de Mescla bituminosa contínua en calent tipus AC 16 surf B 50/70 D, amb betum asfàltic de penetració, de granulometria densa per a capa de trànsit i granulat granític, estesa i compactada

| Num. | Text | Tipus | [C] | [D] | [E] | [F] | TOTAL | Fórmula |
|---|---|---|---|---|---|---|---|---|
| 1 | Calçada + Vorera | | 2.034,400 | 0,060 | 2,400 | | 292,954 | C#*D#*E#*F# |

**TOTAL AMIDAMENT** **292,954**

16 P9E1-DMYR m2 Paviment de panot per a vorera gris de 20x20x4 cm, classe 1a, preu superior, col·locat a truc de maceta amb morter mixt 1:2:10 i beurada de ciment pòrtland



AJUNTAMENT DE LLORET DE MAR
Aquest document és una còpia simple del document electrònic original. Comprovi l'autenticitat del document a la web de tràmits de l'Ajuntament de Lloret de Mar (https://tramits.lloret.org/OAC/ValidarDocLloret.jsp?idioma=ca). Utilitzi el "Codi per a la validació" que apareix a la capçalera.

Codi Segur de Verificació: 00264c22-8ef3-47e7-beba-f05a715fd5d9
Origen: Administració
Identificador document original: ES_L01170950_2025_14748800
Data d'impressió: 28/11/2025 11:09:35
Pàgina 477 de 563

SIGNATURES
1.- JOEL VIVES TORRENTS (TCAT), 19/11/2025 14:06
2.- Administracio Electronica. APROVACIO INICIAL AJGL 21/11/2025



| Num. | Text | Tipus | [C] | [D] | [E] | [F] | TOTAL | Fórmula |
|---|---|---|---|---|---|---|---|---|
| 1 | Paviment panot | | 62,760 | | | | 62,760 | C#*D#*E#*F# |

**TOTAL AMIDAMENT** **62,760**

17 P2R3-HJGY m3 Transport de terres no contaminades a obra exterior o centre de valorització, amb camió de 7 t i temps d'espera per a la càrrega amb mitjans mecànics, amb un recorregut de menys de 5 km

| Num. | Text | Tipus | [C] | [D] | [E] | [F] | TOTAL | Fórmula |
|---|---|---|---|---|---|---|---|---|
| 1 | Terres excavades (50%) | | 725,920 | 0,500 | 1,250 | | 453,700 | C#*D#*E#*F# |

**TOTAL AMIDAMENT** **453,700**

18 P2R5-DT18 m3 Transport de residus a instal·lació autoritzada de gestió de residus, amb camió de 7 t i temps d'espera per a la càrrega a màquina, amb un recorregut de més de 2 i fins a 5 km

| Num. | Text | Tipus | [C] | [D] | [E] | [F] | TOTAL | Fórmula |
|---|---|---|---|---|---|---|---|---|
| 1 | Demolició paviment bituminós | | 2.034,400 | 0,200 | 1,450 | | 589,976 | C#*D#*E#*F# |
| 2 | Demolició paviment panot | | 62,760 | 0,200 | 1,450 | | 18,200 | C#*D#*E#*F# |

**TOTAL AMIDAMENT** **608,176**

19 P2RA-IQFO m3 Disposició controlada en dipòsit autoritzat inclòs el cànon sobre la deposició controlada dels residus de la construcció, segons la LLEI 8/2008, de residus barrejats inerts amb una densitat 1,0 t/m3, procedents de construcció o demolició, amb codi 17 01 07 segons la Llista Europea de Residus

**AMIDAMENT DIRECTE** **608,176**

20 P2RB-HG0V m3 Disposició de terres no contaminades de densitat aparent 1,6 t/m3, a valoritzador de materials naturals excavats amb codi VNME

**AMIDAMENT DIRECTE** **453,700**

21 PAIMPREV3 pa Partida alçada imprevistos obra

**AMIDAMENT DIRECTE** **1,000**

Obra 01 PRESSUPOST OBRA
Capítol 04 C. OSONA - LLORET BLAU
Titol 3 02 OBRA HIDRÀULICA

| NUM. | CODI | UA | DESCRIPCIÓ |
|---|---|---|---|
| 1 | PFB3-13ZDF | m | Tub de polietilè de designació PE 100, diàmetre nominal DN 125, pressió nominal PN 16 (SDR 11), subministrat en barres de 6 m, fabricació segons norma UNE-EN 12201-2, inclosa la part proporcional d'accessoris d'unió mitjançant electrosoldadura, col·locat superficialment, amb grau de dificultat baix |

| Num. | Text | Tipus | [C] | [D] | [E] | [F] | TOTAL | Fórmula |
|---|---|---|---|---|---|---|---|---|
| 1 | Canonada | | 803,000 | | | | 803,000 | C#*D#*E#*F# |

**TOTAL AMIDAMENT** **803,000**

2 PN12-DPSN u Vàlvula de comporta manual amb brides, de cos curt, de 100 mm de diàmetre nominal, de 16 bar de PN, cos de fosa nodular EN-GJS-500-7 (GGG50) i tapa de fosa nodular EN-GJS-500-7 (GGG50), amb revestiment de resina epoxi (250 micres), comporta de fosa+EPDM i tancament de seient elàstic, eix d'acer inoxidable 1.4021 (AISI 420), amb accionament per volant de fosa, muntada superficialment



AJUNTAMENT DE LLORET DE MAR
Aquest document és una còpia simple del document electrònic original. Comprovi l'autenticitat del document a la web de tràmits de l'Ajuntament de Lloret de Mar (https://tramits.lloret.org/OAC/ValidarDocLloret.jsp?idioma=ca). Utilitzi el "Codi per a la validació" que apareix a la capçalera.

Codi Segur de Verificació: 00264c22-8ef3-47e7-beba-f05a715fd5d9
Origen: Administració
Identificador document original: ES_L01170950_2025_14748800
Data d'impressió: 28/11/2025 11:09:35
Pàgina 478 de 563

SIGNATURES
1.- JOEL VIVES TORRENTS (TCAT), 19/11/2025 14:06
2.- Administracio Electronica. APROVACIO INICIAL AJGL 21/11/2025



| | | | | |
|---|---|---|---|---|
| | | | **AMIDAMENT DIRECTE** | **3,000** |
| 3 | PF30-3TKU | u | Brida cega de fosa de 125 mm de diàmetre nominal, amb anella elastomèrica d'estanquitat per a aigua i col·locada al fons de la rasa | |
| | | | **AMIDAMENT DIRECTE** | **12,000** |
| 4 | PM23-4BBZ | u | I sortida d'hidrant soterrat amb pericó de registre, amb una sortida de 100 mm de diàmetre i de 4* de diàmetre de connexió a la canonada, muntat a l'exterior | |
| | | | **AMIDAMENT DIRECTE** | **4,000** |
| 5 | PDK1-KWXE | u | Bastiment quadrat i tapa quadrat de fosa dúctil per a pericó de serveis, recolzada, pas lliure de 300x300 mm classe C250 segons norma UNE-EN 124, col·locada amb morter per a ram de paleta, en Entorn urbà sense dificultat de mobilitat, en voreres > 5 m d'amplària o calçada/plataforma única > 12 m d'amplària, sense afectació per serveis o elements de mobiliari urbà, en Actuacions d'1 a 5 1 u | |
| | | | **AMIDAMENT DIRECTE** | **5,000** |
| 6 | COL125-2P | pa | Collaret per polietilè de DN 125 | |
| | | | **AMIDAMENT DIRECTE** | **3,000** |
| 7 | MATXO2 | u | Contra rosca matxó llautó 2'' | |
| | | | **AMIDAMENT DIRECTE** | **3,000** |
| 8 | PN32-AXKC | u | Vàlvula de bola segons norma UNE-EN ISO 16135, manual, amb brides, de 2 vies, DN 50 (per a tubs de diàmetre63 mm), de 16 bar de pressió nominal, cos i bola de PVC-U, tancament de tefló PTFE i junts d'estanqueïtat d'etilè propilè diè (EPDM), accionament per maneta, muntada superficialment | |
| | | | **AMIDAMENT DIRECTE** | **3,000** |
| 9 | PFB2-WUQY | u | Derivació a 90° de polietilè PE 100 amb ramal a 90° DN 125 per a una unió electrosoldada, pressió nominal PN 16 (SDR 11), fabricació segons norma UNE-EN 12201-3, per a una unió electrosoldada, electrosoldadura i col·locada superficialment,, en entorn urbà, en obres sense dificultat de mobilitat | |
| | | | **AMIDAMENT DIRECTE** | **7,000** |
| 10 | PFB0-10A96 | u | Colze per a un canvi de direcció de 90° de polietilè PE 100, fabricació Indeterminat, diàmetre nominal DN 125, pressió nominal PN 16 (SDR 11), per a unió per electrosoldada i col·locat superficialment, en entorn urbà, en obres sense dificultat de mobilitat | |
| | | | **AMIDAMENT DIRECTE** | **7,000** |
| 11 | PFB0-10A94 | u | Colze per a un canvi de direcció de 45° de polietilè PE 100, fabricació Indeterminat, diàmetre nominal DN 125, pressió nominal PN 16 (SDR 11), per a unió per electrosoldada i col·locat superficialment, en entorn urbà, en obres sense dificultat de mobilitat | |
| | | | **AMIDAMENT DIRECTE** | **6,000** |
| 12 | PFB1-WXU4 | u | Reducció concèntrica de polietilè PE 100, diàmetre nominal DN 125 - DN 90, pressió nominal PN 16 (SDR 11), per a unió per electrosoldada, d'acord amb la norma UNE-EN 12201-3 i col·locat al fons de la rasa, en entorn no urbà, en obres sense dificultat de mobilitat, sense afectació per presència de serveis en la rasa, sense presència d'estrebada | |
| | | | **AMIDAMENT DIRECTE** | **3,000** |
| 13 | PFB1-WXUO | u | Reducció concèntrica de polietilè PE 100, diàmetre nominal DN 90 - DN 75, pressió nominal PN 16 (SDR 11), per a unió per electrosoldada, d'acord amb la norma UNE-EN 12201-3 i col·locat al fons de la rasa, en entorn no urbà, en obres sense dificultat de mobilitat, sense afectació per presència de serveis en la rasa, sense presència | |



AJUNTAMENT DE LLORET DE MAR
Aquest document és una còpia simple del document electrònic original. Comprovi l'autenticitat del document a la web de tràmits de l'Ajuntament de Lloret de Mar (https://tramits.lloret.org/OAC/ValidarDocLloret.jsp?idioma=ca). Utilitzi el "Codi per a la validació" que apareix a la capçalera.

Codi Segur de Verificació: 00264c22-8ef3-47e7-beba-f05a715fd5d9
Origen: Administració
Identificador document original: ES_L01170950_2025_14748800
Data d'impressió: 28/11/2025 11:09:35
Pàgina 479 de 563

SIGNATURES
1.- JOEL VIVES TORRENTS (TCAT), 19/11/2025 14:06
2.- Administracio Electronica. APROVACIO INICIAL AJGL 21/11/2025



d'estrebada

**AMIDAMENT DIRECTE** **3,000**

14 PFM2-6120 u Maniguet antielectrolític, de 2* de diàmetre nominal, cos de llautó cromat i amb femella als 2 extrems, muntat superficialment

| Num. | Text | Tipus | [C] | [D] | [E] | [F] | TOTAL | Fórmula |
|---|---|---|---|---|---|---|---|---|
| 1 | Maneguet de llautó 2 1/2 (DN63) | | 3,000 | | | | 3,000 | C#*D#*E#*F# |

**TOTAL AMIDAMENT** **3,000**

15 PJM9-E9KB u Ventosa embridada de diàmetre nominal 50 mm, de 16 bar de pressió de prova, de fosa, preu alt i muntada en pericó de canalització soterrada

**AMIDAMENT DIRECTE** **1,000**

16 PAESC1P u Escomesa DN 1" totalment instal·lada

**AMIDAMENT DIRECTE** **54,000**

Obra 01 PRESSUPOST OBRA
Capítol 04 C. OSONA - LLORET BLAU
Titol 3 03 OBRA HIDRÀULICA PROVISIONAL

| NUM. | CODI | UA | DESCRIPCIÓ |
|---|---|---|---|

1 PFB4-DW3F m Tub de polietilè de designació PE 40, de 50 mm de diàmetre nominal, de 10 bar de pressió nominal, sèrie SDR 7,4, UNE-EN 12201-2, connectat a pressióí col·locat al fons de la rasa

**AMIDAMENT DIRECTE** **803,000**

2 PFB4-DW3L m Tub de polietilè de designació PE 40, de 32 mm de diàmetre nominal, de 10 bar de pressió nominal, sèrie SDR 7,4, UNE-EN 12201-2, connectat a pressióí col·locat al fons de la rasa

**AMIDAMENT DIRECTE** **324,000**

3 PF30-3TLE u Brida cega de fosa de 65 mm de diàmetre nominal, amb anella elastomèrica d'estanquitat per a aigua i col·locada al fons de la rasa

**AMIDAMENT DIRECTE** **3,000**

4 PAACCPROV pa Partida alçada accessoris aigua provisional

**AMIDAMENT DIRECTE** **3,000**

Obra 01 PRESSUPOST OBRA
Capítol 05 AVD. NICOLAU CABAÑAS - VINYA ROSA
Titol 3 01 OBRA CIVIL

| NUM. | CODI | UA | DESCRIPCIÓ |
|---|---|---|---|

1 P221K-TG43 m3 Excavació de cala, per a localització de serveis, amb mitjans manuals i reblert i compactació de terres seleccionades de la pròpia excavació, sense pedres

| Num. | Text | Tipus | [C] | [D] | [E] | [F] | TOTAL | Fórmula |
|---|---|---|---|---|---|---|---|---|
| 1 | Escomeses Avd. Nicolau Cabañas | | 10,000 | 2,000 | | | 20,000 | C#*D#*E#*F# |
| 2 | Escomeses C. Federcio García Lorca | | 5,000 | 2,000 | | | 10,000 | C#*D#*E#*F# |

EUR

AJUNTAMENT DE LLORET DE MAR
Aquest document és una còpia simple del document electrònic original. Comprovi l'autenticitat del document a la web de tràmits de l'Ajuntament de Lloret de Mar (https://tramits.lloret.org/OAC/ValidarDocLloret.jsp?idioma=ca). Utilitzi el "Codi per a la validació" que apareix a la capçalera.

Codi Segur de Verificació: 00264c22-8ef3-47e7-beba-f05a715fd5d9
Origen: Administració
Identificador document original: ES_L01170950_2025_14748800
Data d'impressió: 28/11/2025 11:09:35
Pàgina 480 de 563

SIGNATURES
1.- JOEL VIVES TORRENTS (TCAT), 19/11/2025 14:06
2.- Administracio Electronica. APROVACIO INICIAL AJGL 21/11/2025



| | | | | | | | |
|---|---|---|---|---|---|---|---|
| 3 | | | 0,000 | | | 0,000 | C#*D#*E#*F# |

**TOTAL AMIDAMENT** **30,000**

2 CALACONNEX pa Cala connexió xarxa existent

| Num. | Text | Tipus | [C] | [D] | [E] | [F] | TOTAL | Fórmula |
|---|---|---|---|---|---|---|---|---|
| 1 | Connexions Avd. Nicolau cabañas | | 2,000 | | | | 2,000 | C#*D#*E#*F# |
| 2 | Ventosa C. Federico Garciía Lorca | | 1,000 | | | | 1,000 | C#*D#*E#*F# |
| 3 | Hidrant Avd. Nicolau Cabañas | | 1,000 | | | | 1,000 | C#*D#*E#*F# |

**TOTAL AMIDAMENT** **4,000**

3 P214W-FEMI m Tall en paviment de mescla bituminosa de 15 cm de fondària com a mínim amb Màquina tallajunts amb disc de diamant per a paviment, per a delimitar la zona a demolir

| Num. | Text | Tipus | [C] | [D] | [E] | [F] | TOTAL | Fórmula |
|---|---|---|---|---|---|---|---|---|
| 1 | Canonada Avd. Nicolau Cabañas | | 240,000 | 2,000 | | | 480,000 | C#*D#*E#*F# |
| 2 | Escomeses Avd. Nicolau Cabañas | | 10,000 | 4,000 | 2,000 | | 80,000 | C#*D#*E#*F# |
| 3 | Canonada C. Federico García Lorca | | 93,000 | 2,000 | | | 186,000 | C#*D#*E#*F# |
| 4 | Escomeses C. Federico Garcí Lorca | | 5,000 | 4,000 | 2,000 | | 40,000 | C#*D#*E#*F# |
| 5 | Hidrant Avd. Nicolau Cabañas | | 1,000 | 4,000 | 2,000 | | 8,000 | C#*D#*E#*F# |

**TOTAL AMIDAMENT** **794,000**

4 P2146-DJ32 m2 Demolició de paviment de mescla bituminosa de fins a 20 cm de gruix, d'amplària fins a 0,6 m amb retroexcavadora amb martell trencador i càrrega sobre camió amb mitjans mecànics

| Num. | Text | Tipus | [C] | [D] | [E] | [F] | TOTAL | Fórmula |
|---|---|---|---|---|---|---|---|---|
| 1 | Canonada Avd. Nicolau Cabañas | | 240,000 | 0,800 | | | 192,000 | C#*D#*E#*F# |
| 2 | Escomeses Avd. Nicolau Cabañas | | 10,000 | 4,000 | 6,000 | | 240,000 | C#*D#*E#*F# |
| 3 | Canonada C. Federico García Lorca | | 93,000 | 0,800 | | | 74,400 | C#*D#*E#*F# |
| 4 | Escomeses C. Federico García Lorca | | 5,000 | 4,000 | 6,000 | | 120,000 | C#*D#*E#*F# |
| 5 | Hidrant Avd. Nicolau Cabañas | | 1,000 | 4,000 | 6,000 | | 24,000 | C#*D#*E#*F# |

**TOTAL AMIDAMENT** **650,400**

5 P2146-DJ3Q m2 Demolició de paviment de panots col·locats sobre base de formigó de fins a 20 cm de gruix, inclòs la demolició de la base, d'amplària fins a 0,6 m, amb compressor i càrrega sobre camió amb mitjans mecànics

| Num. | Text | Tipus | [C] | [D] | [E] | [F] | TOTAL | Fórmula |
|---|---|---|---|---|---|---|---|---|
| 1 | Escomeses Avd. Nicolau Cabañas | | 10,000 | 1,200 | 0,600 | | 7,200 | C#*D#*E#*F# |
| 2 | Pericons previsió Avd. Nicolau Cabañas | | 7,000 | 1,000 | | | 7,000 | C#*D#*E#*F# |
| 3 | Escomeses C. Federico García Lorca | | 5,000 | 1,200 | 0,600 | | 3,600 | C#*D#*E#*F# |
| 4 | Pericons C. Federico García Lorca | | 3,000 | 1,000 | | | 3,000 | C#*D#*E#*F# |
| 5 | Hidrant Avd. Nicolau Cabañas | | 1,000 | 1,200 | 0,600 | | 0,720 | C#*D#*E#*F# |

**TOTAL AMIDAMENT** **21,520**

6 P221E-AWDR m3 Excavació de rasa en presència de serveis fins a 2 m de fondària, en terreny sòls de trànsit (SPT >50), realitzada amb retroexcavadora i amb les terres deixades a la vora

| Num. | Text | Tipus | [C] | [D] | [E] | [F] | TOTAL | Fórmula |
|---|---|---|---|---|---|---|---|---|
| 1 | Canonada Avd. Nicolau Cabañas | | 240,000 | 0,800 | 1,000 | | 192,000 | C#*D#*E#*F# |
| 2 | Escomeses Avd. Nicolau Cabañas | | 10,000 | 4,000 | 0,600 | 0,600 | 14,400 | C#*D#*E#*F# |
| 3 | Canonada C. Federico García Lorca | | 93,000 | 0,800 | 1,000 | | 74,400 | C#*D#*E#*F# |
| 4 | Escomeses C. Federico García Lorca | | 5,000 | 4,000 | 0,600 | 0,600 | 7,200 | C#*D#*E#*F# |

EUR

AJUNTAMENT DE LLORET DE MAR
Aquest document és una còpia simple del document electrònic original. Comprovi l'autenticitat del document a la web de tràmits de l'Ajuntament de Lloret de Mar (https://tramits.lloret.org/OAC/ValidarDocLloret.jsp?idioma=ca). Utilitzi el "Codi per a la validació" que apareix a la capçalera.

Codi Segur de Verificació: 00264c22-8ef3-47e7-beba-f05a715fd5d9
Origen: Administració
Identificador document original: ES_L01170950_2025_14748800
Data d'impressió: 28/11/2025 11:09:35
Pàgina 481 de 563

SIGNATURES
1.- JOEL VIVES TORRENTS (TCAT), 19/11/2025 14:06
2.- Administracio Electronica. APROVACIO INICIAL AJGL 21/11/2025



| | | | | | | | | |
|---|---|---|---|---|---|---|---|---|
| | 5 | Hidrant Avd. Nicolau Cabañas | 1,000 | 4,000 | 0,600 | 0,600 | 1,440 | C#*D#*E#*F# |

**TOTAL AMIDAMENT** **289,440**

7 P2241-52ST m2 Repàs i piconatge de sòl de rasa de més de 0,6 i menys d'1,5 m d'amplària, amb compactació del 95% PM

| Num. | Text | Tipus | [C] | [D] | [E] | [F] | TOTAL | Fórmula |
|---|---|---|---|---|---|---|---|---|
| 1 | Calçada Avd. Nicolau Cabañas | | 456,000 | | | | 456,000 | C#*D#*E#*F# |
| 2 | Vorera Avd. Nicolau Cabañas | | 14,920 | | | | 14,920 | C#*D#*E#*F# |
| 3 | Calçada C. Federico García Lorca | | 194,400 | | | | 194,400 | C#*D#*E#*F# |
| 4 | Vorera C. Federico García Lorca | | 6,600 | | | | 6,600 | C#*D#*E#*F# |

**TOTAL AMIDAMENT** **671,920**

8 P2255-DPIK m3 Rebliment i piconatge de rasa d'amplària més de 0,6 i fins a 1,5 m, amb el 50% de sorra i el 50% de terra de la pròpia excavació, en tongades de gruix de fins a 25 cm, utilitzant picó vibrant de combustible, amb compactació del 95% PM

| Num. | Text | Tipus | [C] | [D] | [E] | [F] | TOTAL | Fórmula |
|---|---|---|---|---|---|---|---|---|
| 1 | Canonada + escomeses Avd. Nicolau cabañas | | 207,840 | | | | 207,840 | C#*D#*E#*F# |
| 2 | Canonada + escomeses C. Federico García Lorca | | 81,600 | | | | 81,600 | C#*D#*E#*F# |

**TOTAL AMIDAMENT** **289,440**

9 PDG5-HA2I m Banda contínua de plàstic de color de 30 cm d'amplària, col·locada al llarg de la rasa a 20 cm per sobre de la canalització

| Num. | Text | Tipus | [C] | [D] | [E] | [F] | TOTAL | Fórmula |
|---|---|---|---|---|---|---|---|---|
| 1 | Canonada Avd. Nicolau Cabañas | | 240,000 | | | | 240,000 | C#*D#*E#*F# |
| 2 | Canonada C. Federico García Lorca | | 93,000 | | | | 93,000 | C#*D#*E#*F# |

**TOTAL AMIDAMENT** **333,000**

10 P931-10RJI m3 Base de Formigó en massa HM - 20 / B / 20 / X0 amb una quantitat de ciment de 200 kg/m3 i relació aigua ciment =< 0.6, abocat des de camió amb estesa i vibratge manual, amb acabat reglejat, incloent els encofrats laterals i els dels junts de dilatació

| Num. | Text | Tipus | [C] | [D] | [E] | [F] | TOTAL | Fórmula |
|---|---|---|---|---|---|---|---|---|
| 1 | Base ferm rasa Avd. Nicolau Cabañas | | 470,920 | 0,200 | | | 94,184 | C#*D#*E#*F# |
| 2 | Base ferm rasa C. Federico García Lorca | | 201,000 | 0,200 | | | 40,200 | C#*D#*E#*F# |

**TOTAL AMIDAMENT** **134,384**

11 PDG2-PZJF m Canalització amb dos tubs corbables corrugats de polietilè de 110 mm de diàmetre nominal, de doble capa, i dau de recobriment de 20x40 cm amb Formigó d'ús no estructural HNE-20/P/20 de resistència a compressió 20 N/mm2, consistència plàstica i grandària màxima del granulat 20 mm, fil guia a cada tub, part proporcional d'accessoris d'unió, separadors i obturadors

| Num. | Text | Tipus | [C] | [D] | [E] | [F] | TOTAL | Fórmula |
|---|---|---|---|---|---|---|---|---|
| 1 | Canonada Avd. Nicolau Cabañas | | 240,000 | | | | 240,000 | C#*D#*E#*F# |
| 2 | Canonada C. Federico García Lorca | | 93,000 | | | | 93,000 | C#*D#*E#*F# |

**TOTAL AMIDAMENT** **333,000**

12 PDK2-VL6O u Pericó de registre de fàbrica de maó de 40x40x40 cm, per a instal·lacions de serveis, amb parets de 15 cm de gruix de maó calat de 290x140x100 mm, arrebossada i lliscada interiorment amb morter de ciment amb una proporció en volum 1:8, sobre solera de formigó de 20 cm de gruix i reblert lateral amb terra de la mateixa



AJUNTAMENT DE LLORET DE MAR
Aquest document és una còpia simple del document electrònic original. Comprovi l'autenticitat del document a la web de tràmits de l'Ajuntament de Lloret de Mar (https://tramits.lloret.org/OAC/ValidarDocLloret.jsp?idioma=ca). Utilitzi el "Codi per a la validació" que apareix a la capçalera.

Codi Segur de Verificació: 00264c22-8ef3-47e7-beba-f05a715fd5d9
Origen: Administració
Identificador document original: ES_L01170950_2025_14748800
Data d'impressió: 28/11/2025 11:09:35
Pàgina 482 de 563

SIGNATURES
1.- JOEL VIVES TORRENTS (TCAT), 19/11/2025 14:06
2.- Administracio Electronica. APROVACIO INICIAL AJGL 21/11/2025



excavació

| Num. | Text | Tipus | [C] | [D] | [E] | [F] | TOTAL | Fórmula |
|---|---|---|---|---|---|---|---|---|
| 1 | Pericons Avd. Nicolau Cabañas | | 7,000 | | | | 7,000 | C#*D#*E#*F# |
| 2 | Pericons C. Federico Garcia Lorca | | 3,000 | | | | 3,000 | C#*D#*E#*F# |

**TOTAL AMIDAMENT** **10,000**

13 PDK1-DXAP u Bastiment quadrat i tapa quadrat de fosa dúctil per a pericó de serveis, recolzada, pas lliure de 400x400 mm classe C250 segons norma UNE-EN 124, col·locada amb morter per a ram de paleta

| Num. | Text | Tipus | [C] | [D] | [E] | [F] | TOTAL | Fórmula |
|---|---|---|---|---|---|---|---|---|
| 1 | Pericons Avd. Nicolau Cabañas | | 7,000 | | | | 7,000 | C#*D#*E#*F# |
| 2 | Pericons C. Federico García Lorca | | 3,000 | | | | 3,000 | C#*D#*E#*F# |

**TOTAL AMIDAMENT** **10,000**

14 P9L1-E98L m2 Reg de cura amb emulsió bituminosa catiònica tipus C60B3/B2 CUR, amb dotació 1,1 kg/m2

| Num. | Text | Tipus | [C] | [D] | [E] | [F] | TOTAL | Fórmula |
|---|---|---|---|---|---|---|---|---|
| 1 | Calçada i vorera Avd. Nicolau Cabañas | | 456,000 | | | | 456,000 | C#*D#*E#*F# |
| 2 | Calçada i vorera C. Federico García Lorca | | 194,400 | | | | 194,400 | C#*D#*E#*F# |

**TOTAL AMIDAMENT** **650,400**

15 P9H5-E84C t Paviment de Mescla bituminosa contínua en calent tipus AC 16 surf B 50/70 D, amb betum asfàltic de penetració, de granulometria densa per a capa de trànsit i granulat granític, estesa i compactada

| Num. | Text | Tipus | [C] | [D] | [E] | [F] | TOTAL | Fórmula |
|---|---|---|---|---|---|---|---|---|
| 1 | Calçada + Vorera Avd. Nicolau Cabañas | | 456,000 | 0,060 | 2,400 | | 65,664 | C#*D#*E#*F# |
| 2 | Calçada + Vorera C. Federico García Lorca | | 194,400 | 0,060 | 2,400 | | 27,994 | C#*D#*E#*F# |

**TOTAL AMIDAMENT** **93,658**

16 P9E1-DMYR m2 Paviment de panot per a vorera gris de 20x20x4 cm, classe 1a, preu superior, col·locat a truc de maceta amb morter mixt 1:2:10 i beurada de ciment pòrtland

| Num. | Text | Tipus | [C] | [D] | [E] | [F] | TOTAL | Fórmula |
|---|---|---|---|---|---|---|---|---|
| 1 | Paviment panot Avd. Nicolau Cabañas | | 14,920 | | | | 14,920 | C#*D#*E#*F# |
| 2 | Paviment panot C. Federico García Lorca | | 6,600 | | | | 6,600 | C#*D#*E#*F# |

**TOTAL AMIDAMENT** **21,520**

17 P2R3-HJGY m3 Transport de terres no contaminades a obra exterior o centre de valorització, amb camió de 7 t i temps d'espera per a la càrrega amb mitjans mecànics, amb un recorregut de menys de 5 km

| Num. | Text | Tipus | [C] | [D] | [E] | [F] | TOTAL | Fórmula |
|---|---|---|---|---|---|---|---|---|
| 1 | Terres excavades (50%) Avd. Nicolau Cabañas | | 207,840 | 0,500 | 1,250 | | 129,900 | C#*D#*E#*F# |
| 2 | Terres excavades (50%) C. Federico García Lorca | | 81,600 | 0,500 | 1,250 | | 51,000 | C#*D#*E#*F# |

**TOTAL AMIDAMENT** **180,900**

EUR

AJUNTAMENT DE LLORET DE MAR
Aquest document és una còpia simple del document electrònic original. Comprovi l'autenticitat del document a la web de tràmits de l'Ajuntament de Lloret de Mar (https://tramits.lloret.org/OAC/ValidarDocLloret.jsp?idioma=ca). Utilitzi el "Codi per a la validació" que apareix a la capçalera.

Codi Segur de Verificació: 00264c22-8ef3-47e7-beba-f05a715fd5d9
Origen: Administració
Identificador document original: ES_L01170950_2025_14748800
Data d'impressió: 28/11/2025 11:09:35
Pàgina 483 de 563

SIGNATURES
1.- JOEL VIVES TORRENTS (TCAT), 19/11/2025 14:06
2.- Administracio Electronica. APROVACIO INICIAL AJGL 21/11/2025



18 P2R5-DT18 m3 Transport de residus a instal·lació autoritzada de gestió de residus, amb camió de 7 t i temps d'espera per a la càrrega a màquina, amb un recorregut de més de 2 i fins a 5 km

| Num. | Text | Tipus | [C] | [D] | [E] | [F] | TOTAL | Fórmula |
|---|---|---|---|---|---|---|---|---|
| 1 | Demolició paviment bituminós | | 650,400 | 0,200 | 1,450 | | 188,616 | C#*D#*E#*F# |
| 2 | Demolició paviment panot | | 21,520 | 0,200 | 1,450 | | 6,241 | C#*D#*E#*F# |

**TOTAL AMIDAMENT** 194,857

19 P2RA-IQFO m3 Disposició controlada en dipòsit autoritzat inclòs el cànon sobre la deposició controlada dels residus de la construcció, segons la LLEI 8/2008, de residus barrejats inerts amb una densitat 1,0 t/m3, procedents de construcció o demolició, amb codi 17 01 07 segons la Llista Europea de Residus

**AMIDAMENT DIRECTE** 194,857

20 P2RB-HG0V m3 Disposició de terres no contaminades de densitat aparent 1,6 t/m3, a valoritzador de materials naturals excavats amb codi VNME

**AMIDAMENT DIRECTE** 180,900

21 PAIMPREV2 pa Partida alçada imprevistos obra

**AMIDAMENT DIRECTE** 1,000

Obra 01 PRESSUPOST OBRA
Capítol 05 AVD. NICOLAU CABAÑAS - VINYA ROSA
Titol 3 02 OBRA HIDRÀULICA

| NUM. | CODI | UA | DESCRIPCIÓ |
|---|---|---|---|

1 PFB3-13ZDS m Tub de polietilè de designació PE 100, diàmetre nominal DN 63, pressió nominal PN 16 (SDR 11), subministrat en rotlle, fabricació segons norma UNE-EN 12201-2, inclosa la part proporcional d'accessoris d'unió mitjançant electrosoldadura, col·locat superficialment, amb grau de dificultat baix

| Num. | Text | Tipus | [C] | [D] | [E] | [F] | TOTAL | Fórmula |
|---|---|---|---|---|---|---|---|---|
| 1 | Canonada Federico García Lorca | | 93,000 | | | | 93,000 | C#*D#*E#*F# |

**TOTAL AMIDAMENT** 93,000

2 PFB2-WUQY u Derivació a 90° de polietilè PE 100 amb ramal a 90° DN 125 per a una unió electrosoldada, pressió nominal PN 16 (SDR 11), fabricació segons norma UNE-EN 12201-3, per a una unió electrosoldada, electrosoldadura i col·locada superficialment,, en entorn urbà, en obres sense dificultat de mobilitat

**AMIDAMENT DIRECTE** 2,000

3 PFB0-10A96 u Colze per a un canvi de direcció de 90° de polietilè PE 100, fabricació Indeterminat, diàmetre nominal DN 125, pressió nominal PN 16 (SDR 11), per a unió per electrosoldada i col·locat superficialment, en entorn urbà, en obres sense dificultat de mobilitat

**AMIDAMENT DIRECTE** 3,000

4 PFB0-10A94 u Colze per a un canvi de direcció de 45° de polietilè PE 100, fabricació Indeterminat, diàmetre nominal DN 125, pressió nominal PN 16 (SDR 11), per a unió per electrosoldada i col·locat superficialment, en entorn urbà, en obres sense dificultat de mobilitat

**AMIDAMENT DIRECTE** 2,000

5 PFB3-13ZDF m Tub de polietilè de designació PE 100, diàmetre nominal DN 125, pressió nominal PN 16 (SDR 11), subministrat en barres de 6 m, fabricació segons norma UNE-EN 12201-2, inclosa la part proporcional d'accessoris d'unió mitjançant electrosoldadura, col·locat superficialment, amb grau de dificultat baix



AJUNTAMENT DE LLORET DE MAR
Aquest document és una còpia simple del document electrònic original. Comprovi l'autenticitat del document a la web de tràmits de l'Ajuntament de Lloret de Mar (https://tramits.lloret.org/OAC/ValidarDocLloret.jsp?idioma=ca). Utilitzi el "Codi per a la validació" que apareix a la capçalera.

Codi Segur de Verificació: 00264c22-8ef3-47e7-beba-f05a715fd5d9
Origen: Administració
Identificador document original: ES_L01170950_2025_14748800
Data d'impressió: 28/11/2025 11:09:35
Pàgina 484 de 563

SIGNATURES
1.- JOEL VIVES TORRENTS (TCAT), 19/11/2025 14:06
2.- Administracio Electronica. APROVACIO INICIAL AJGL 21/11/2025



| Num. | Text | Tipus | [C] | [D] | [E] | [F] | TOTAL | Fórmula |
|---|---|---|---|---|---|---|---|---|
| 1 | Canonada Avd. Nicolau Cabañas | | 240,000 | | | | 240,000 | C#*D#*E#*F# |

**TOTAL AMIDAMENT** **240,000**

6 PFB1-WYHG u Reducció concèntrica de polietilè PE 100, diàmetre nominal DN 125 - DN 90, pressió nominal PN 16 (SDR 11), per a unió per electrosoldada, d'acord amb la norma UNE-EN 12201-3 i col·locat al fons de la rasa, en entorn urbà, en obres sense dificultat de mobilitat, sense afectació per presència de serveis en la rasa, sense presència d'estrebada

**AMIDAMENT DIRECTE** **1,000**

7 PFB1-WYI0 u Reducció concèntrica de polietilè PE 100, diàmetre nominal DN 90 - DN 75, pressió nominal PN 16 (SDR 11), per a unió per electrosoldada, d'acord amb la norma UNE-EN 12201-3 i col·locat al fons de la rasa, en entorn urbà, en obres sense dificultat de mobilitat, sense afectació per presència de serveis en la rasa, sense presència d'estrebada

**AMIDAMENT DIRECTE** **1,000**

8 PFB1-WYHX u Reducció concèntrica de polietilè PE 100, diàmetre nominal DN 75 - DN 63, pressió nominal PN 16 (SDR 11), per a unió per electrosoldada, d'acord amb la norma UNE-EN 12201-3 i col·locat al fons de la rasa, en entorn urbà, en obres sense dificultat de mobilitat, sense afectació per presència de serveis en la rasa, sense presència d'estrebada

**AMIDAMENT DIRECTE** **1,000**

9 PN12-DPLF u Vàlvula de comporta manual amb brides, de cos llarg, de 100 mm de diàmetre nominal, de 25 bar de PN, cos de fosa nodular EN-GJS-500-7 (GGG50) i tapa de fosa nodular EN-GJS-500-7 (GGG50), amb revestiment de resina epoxi (250 micres), comporta de fosa+EPDM i tancament de seient elàstic, eix d'acer inoxidable 1.4021 (AISI 420), amb accionament per volant de fosa, muntada en pericó de canalització soterrada

**AMIDAMENT DIRECTE** **1,000**

10 PF30-3TKU u Brida cega de fosa de 125 mm de diàmetre nominal, amb anella elastomèrica d'estanquitat per a aigua i col·locada al fons de la rasa

**AMIDAMENT DIRECTE** **3,000**

11 PN32-AXKC u Vàlvula de bola segons norma UNE-EN ISO 16135, manual, amb brides, de 2 vies, DN 50 (per a tubs de diàmetre63 mm), de 16 bar de pressió nominal, cos i bola de PVC-U, tancament de tefló PTFE i junts d'estanqueïtat d'etilè propilè dièn (EPDM), accionament per maneta, muntada superficialment

**AMIDAMENT DIRECTE** **1,000**

12 PFBB-YWUM u Tap extrem de polietilè PE 100, diàmetre nominal DN 75, pressió nominal PN 16 (SDR 11), fabricació segons norma UNE-EN 12201-3, per a una unió electrosoldada i col·locat superficialment, en entorn urbà, en obres sense dificultat de mobilitat

**AMIDAMENT DIRECTE** **1,000**

13 PFBB-YWU7 u Tap extrem de polietilè PE 100, diàmetre nominal DN 125, pressió nominal PN 16 (SDR 11), fabricació segons norma UNE-EN 12201-3, per a una unió electrosoldada i col·locat superficialment, en entorn urbà, en obres sense dificultat de mobilitat

**AMIDAMENT DIRECTE** **1,000**

14 COL63-1-0.5P u Collaret per PE DN 63 sortida 1 1/2"

**AMIDAMENT DIRECTE** **1,000**

EUR

AJUNTAMENT DE LLORET DE MAR
Aquest document és una còpia simple del document electrònic original. Comprovi l'autenticitat del document a la web de tràmits de l'Ajuntament de Lloret de Mar (https://tramits.lloret.org/OAC/ValidarDocLloret.jsp?idioma=ca). Utilitzi el "Codi per a la validació" que apareix a la capçalera.

Codi Segur de Verificació: 00264c22-8ef3-47e7-beba-f05a715fd5d9
Origen: Administració
Identificador document original: ES_L01170950_2025_14748800
Data d'impressió: 28/11/2025 11:09:35
Pàgina 485 de 563

SIGNATURES
1.- JOEL VIVES TORRENTS (TCAT), 19/11/2025 14:06
2.- Administracio Electronica. APROVACIO INICIAL AJGL 21/11/2025



| | | | | |
|---|---|---|---|---|
| 15 | MATXO2 | u | Contra rosca matxó llautó 2" | |
| | | | **AMIDAMENT DIRECTE** | **1,000** |
| 16 | PJM9-E9KB | u | Ventosa embridada de diàmetre nominal 50 mm, de 16 bar de pressió de prova, de fosa, preu alt i muntada en pericó de canalització soterrada | |
| | | | **AMIDAMENT DIRECTE** | **1,000** |
| 17 | PM23-4BBZ | u | I sortida d'hidrant soterrat amb pericó de registre, amb una sortida de 100 mm de diàmetre i de 4* de diàmetre de connexió a la canonada, muntat a l'exterior | |
| | | | **AMIDAMENT DIRECTE** | **1,000** |
| 18 | PDK1-KWXE | u | Bastiment quadrat i tapa quadrat de fosa dúctil per a pericó de serveis, recolzada, pas lliure de 300x300 mm classe C250 segons norma UNE-EN 124, col·locada amb morter per a ram de paleta, en Entorn urbà sense dificultat de mobilitat, en voreres > 5 m d'amplària o calçada/plataforma única > 12 m d'amplària, sense afectació per serveis o elements de mobiliari urbà, en Actuacions d'1 a 5 1 u | |

| Num. | Text | Tipus | [C] | [D] | [E] | [F] | TOTAL | Fórmula |
|---|---|---|---|---|---|---|---|---|
| 1 | Trampillons | | 2,000 | | | | 2,000 | C#*D#*E#*F# |
| 2 | Escomeses | | 13,000 | | | | 13,000 | C#*D#*E#*F# |

| | | |
|---|---|---|
| | **TOTAL AMIDAMENT** | **15,000** |
| 19 PDK1-W8EA u | Bastiment quadrat i tapa quadrat de fosa dúctil per a pericó de serveis, recolzada, pas lliure de 600x600 mm classe C250 segons norma UNE-EN 124, col·locada amb morter per a ram de paleta | |
| | **AMIDAMENT DIRECTE** | **1,000** |
| 20 PAIMPREV pa | Partida alçada imprevistos obra | |
| | **AMIDAMENT DIRECTE** | **1,000** |
| 21 PAESC1P u | Escomesa DN 1" totalment instal·lada | |
| | **AMIDAMENT DIRECTE** | **13,000** |
| 22 UNIOFD1665 u | unió universal de FD multijoint, 16 bar DN 65 | |
| | **AMIDAMENT DIRECTE** | **1,000** |
| 23 LLAUTO63FEM u | Enllaç llautó DN 63 2" tub femella | |
| | **AMIDAMENT DIRECTE** | **2,000** |

| | | |
|---|---|---|
| Obra | 01 | PRESSUPOST OBRA |
| Capítol | 06 | SEGURETAT I SALUT A L'OBRA |
| Titol 3 | 01 | C. RIU DE LA PLATA |
| Titol 3 (1) | 01 | EQUIPS DE PROTECCIÓ INDIVIDUAL |

| NUM. | CODI | UA | DESCRIPCIÓ |
|---|---|---|---|
| 1 | P1477-65LG | u | Casc de seguretat per a ús normal, contra cops, de polietilè amb un pes màxim de 400 g, homologat segons UNE-EN 812 |

| Num. | Text | Tipus | [C] | [D] | [E] | [F] | TOTAL | Fórmula |
|---|---|---|---|---|---|---|---|---|
| 1 | 6 Treballadors x 50% amortització | | 6,000 | 0,500 | | | 3,000 | C#*D#*E#*F# |
| 3 | | | | | | | | C#*D#*E#*F# |

EUR

AJUNTAMENT DE LLORET DE MAR
Aquest document és una còpia simple del document electrònic original. Comprovi l'autenticitat del document a la web de tràmits de l'Ajuntament de Lloret de Mar (https://tramits.lloret.org/OAC/ValidarDocLloret.jsp?idioma=ca). Utilitzi el "Codi per a la validació" que apareix a la capçalera.

Codi Segur de Verificació: 00264c22-8ef3-47e7-beba-f05a715fd5d9
Origen: Administració
Identificador document original: ES_L01170950_2025_14748800
Data d'impressió: 28/11/2025 11:09:35
Pàgina 486 de 563

SIGNATURES
1.- JOEL VIVES TORRENTS (TCAT), 19/11/2025 14:06
2.- Administracio Electronica. APROVACIO INICIAL AJGL 21/11/2025



| | | | | | | | | |
|---|---|---|---|---|---|---|---|---|
| | 4 | | | | | | | C#*D#*E#*F# |
| | 5 | | | | | | | C#*D#*E#*F# |
| | 6 | | | | | | | C#*D#*E#*F# |
| | 7 | | | | | | | C#*D#*E#*F# |
| | 8 | | | | | | | C#*D#*E#*F# |

**TOTAL AMIDAMENT** 3,000

2 P147Z-FITH u Ulleres de seguretat antiimpactes estàndard, amb muntura universal, amb visor transparent i tractament contra l'entelament, homologades segons UNE-EN 167, UNE-EN 168

| Num. | Text | Tipus | [C] | [D] | [E] | [F] | TOTAL | Fórmula |
|---|---|---|---|---|---|---|---|---|
| 1 | 6 Treballadors x 50% amortització | | 6,000 | 0,500 | | | 3,000 | C#*D#*E#*F# |
| 3 | | | | | | | | C#*D#*E#*F# |
| 4 | | | | | | | | C#*D#*E#*F# |
| 5 | | | | | | | | C#*D#*E#*F# |
| 6 | | | | | | | | C#*D#*E#*F# |
| 7 | | | | | | | | C#*D#*E#*F# |
| 8 | | | | | | | | C#*D#*E#*F# |

**TOTAL AMIDAMENT** 3,000

3 P147Z-FITJ u Ulleres de seguretat per a tall oxiacetilènic, amb muntura universal de barnilla d'acer recoberta de PVC, amb visors circulars de 50 mm de D foscos de color DIN 5, homologades segons UNE-EN 175, UNE-EN 169

| Num. | Text | Tipus | [C] | [D] | [E] | [F] | TOTAL | Fórmula |
|---|---|---|---|---|---|---|---|---|
| 1 | 2 Treballadors x 50% amortització | | 2,000 | 0,500 | | | 1,000 | C#*D#*E#*F# |
| 3 | | | | | | | | C#*D#*E#*F# |
| 4 | | | | | | | | C#*D#*E#*F# |
| 5 | | | | | | | | C#*D#*E#*F# |
| 6 | | | | | | | | C#*D#*E#*F# |
| 7 | | | | | | | | C#*D#*E#*F# |
| 8 | | | | | | | | C#*D#*E#*F# |

**TOTAL AMIDAMENT** 1,000

4 P147Q-65M2 u Pantalla facial per a protegir contra la projecció de partícules i a l'encebament d'arcs elèctrics, de policarbonat transparent, abatible i per a acoblar al casc amb arnès dielèctric

| Num. | Text | Tipus | [C] | [D] | [E] | [F] | TOTAL | Fórmula |
|---|---|---|---|---|---|---|---|---|
| 1 | 2 Treballadors x 50% amortització | | 2,000 | 0,500 | | | 1,000 | C#*D#*E#*F# |
| 3 | | | | | | | | C#*D#*E#*F# |
| 4 | | | | | | | | C#*D#*E#*F# |
| 5 | | | | | | | | C#*D#*E#*F# |
| 6 | | | | | | | | C#*D#*E#*F# |
| 7 | | | | | | | | C#*D#*E#*F# |
| 8 | | | | | | | | C#*D#*E#*F# |

**TOTAL AMIDAMENT** 1,000

5 P147Q-65M5 u Pantalla facial per a protecció de riscs mecànics, amb visor de malla de reixeta metàl·lica, per acoblar al casc amb arnès, homologada segons UNE-EN 1731

| Num. | Text | Tipus | [C] | [D] | [E] | [F] | TOTAL | Fórmula |
|---|---|---|---|---|---|---|---|---|
| 1 | 2 Treballadors x 50% amortització | | 2,000 | 0,500 | | | 1,000 | C#*D#*E#*F# |
| 3 | | | | | | | | C#*D#*E#*F# |
| 4 | | | | | | | | C#*D#*E#*F# |
| 5 | | | | | | | | C#*D#*E#*F# |



AJUNTAMENT DE LLORET DE MAR
Aquest document és una còpia simple del document electrònic original. Comprovi l'autenticitat del document a la web de tràmits de l'Ajuntament de Lloret de Mar (https://tramits.lloret.org/OAC/ValidarDocLloret.jsp?idioma=ca). Utilitzi el "Codi per a la validació" que apareix a la capçalera.

Codi Segur de Verificació: 00264c22-8ef3-47e7-beba-f05a715fd5d9
Origen: Administració
Identificador document original: ES_L01170950_2025_14748800
Data d'impressió: 28/11/2025 11:09:35
Pàgina 487 de 563

SIGNATURES
1.- JOEL VIVES TORRENTS (TCAT), 19/11/2025 14:06
2.- Administracio Electronica. APROVACIO INICIAL AJGL 21/11/2025



| | | | | | | | |
|---|---|---|---|---|---|---|---|
| 6 | | | | | | | C#*D#*E#*F# |
| 7 | | | | | | | C#*D#*E#*F# |
| 8 | | | | | | | C#*D#*E#*F# |
| 9 | | | | | | | C#*D#*E#*F# |

**TOTAL AMIDAMENT** 1,000

6 P147P-EPWV u Protector auditiu tipus orellera acoplable a casc industrial de seguretat, homologat segons UNE-EN 352-8, UNE-EN 397/A1, UNE-EN 458

| Num. | Text | Tipus | [C] | [D] | [E] | [F] | TOTAL | Fórmula |
|---|---|---|---|---|---|---|---|---|
| 1 | 6 Treballadors x 50% amortització | | 6,000 | 0,500 | | | 3,000 | C#*D#*E#*F# |
| 3 | | | | | | | | C#*D#*E#*F# |
| 4 | | | | | | | | C#*D#*E#*F# |
| 5 | | | | | | | | C#*D#*E#*F# |
| 6 | | | | | | | | C#*D#*E#*F# |
| 7 | | | | | | | | C#*D#*E#*F# |
| 8 | | | | | | | | C#*D#*E#*F# |

**TOTAL AMIDAMENT** 3,000

7 P147N-EPX1 u Mascareta de protecció respiratòria #, homologada segons UNE-EN 140

| Num. | Text | Tipus | [C] | [D] | [E] | [F] | TOTAL | Fórmula |
|---|---|---|---|---|---|---|---|---|
| 1 | 6 Treballadors x 50% amortització | | 6,000 | 0,500 | | | 3,000 | C#*D#*E#*F# |
| 3 | | | | | | | | C#*D#*E#*F# |
| 4 | | | | | | | | C#*D#*E#*F# |
| 5 | | | | | | | | C#*D#*E#*F# |
| 6 | | | | | | | | C#*D#*E#*F# |
| 7 | | | | | | | | C#*D#*E#*F# |
| 8 | | | | | | | | C#*D#*E#*F# |

**TOTAL AMIDAMENT** 3,000

8 P147I-FIGE u Filtre contra partícules, identificat amb banda de color blanc, homologat segons UNE-EN 143, UNE-EN 12083/AC

| Num. | Text | Tipus | [C] | [D] | [E] | [F] | TOTAL | Fórmula |
|---|---|---|---|---|---|---|---|---|
| 1 | 6 Treballadors x 50% amortització | | 6,000 | 0,500 | | | 3,000 | C#*D#*E#*F# |
| 3 | | | | | | | | C#*D#*E#*F# |
| 4 | | | | | | | | C#*D#*E#*F# |
| 5 | | | | | | | | C#*D#*E#*F# |
| 6 | | | | | | | | C#*D#*E#*F# |
| 7 | | | | | | | | C#*D#*E#*F# |
| 8 | | | | | | | | C#*D#*E#*F# |

**TOTAL AMIDAMENT** 3,000

9 P147L-EQDD u Parella de guants aïllants del fred i absorbents de les vibracions, de PVC sobre suport d'escuma de poliuretà, folrats interiorment amb teixit hidròfug reversible, amb maniguets fins a mig avantbraç, homologats segons UNE-EN 511, UNE-EN 420

| Num. | Text | Tipus | [C] | [D] | [E] | [F] | TOTAL | Fórmula |
|---|---|---|---|---|---|---|---|---|
| 1 | 6 Treballadors x 50% amortització | | 6,000 | 0,500 | | | 3,000 | C#*D#*E#*F# |
| 3 | | | | | | | | C#*D#*E#*F# |
| 4 | | | | | | | | C#*D#*E#*F# |
| 5 | | | | | | | | C#*D#*E#*F# |
| 6 | | | | | | | | C#*D#*E#*F# |



AJUNTAMENT DE LLORET DE MAR
Aquest document és una còpia simple del document electrònic original. Comprovi l'autenticitat del document a la web de tràmits de l'Ajuntament de Lloret de Mar (https://tramits.lloret.org/OAC/ValidarDocLloret.jsp?idioma=ca). Utilitzi el "Codi per a la validació" que apareix a la capçalera.

Codi Segur de Verificació: 00264c22-8ef3-47e7-beba-f05a715fd5d9
Origen: Administració
Identificador document original: ES_L01170950_2025_14748800
Data d'impressió: 28/11/2025 11:09:35
Pàgina 488 de 563

SIGNATURES
1.- JOEL VIVES TORRENTS (TCAT), 19/11/2025 14:06
2.- Administracio Electronica. APROVACIO INICIAL AJGL 21/11/2025



| | | | | | | | | |
|---|---|---|---|---|---|---|---|---|
| | 7 | | | | | | | C#*D#*E#*F# |
| | 8 | | | | | | | C#*D#*E#*F# |
| | | | | | | | TOTAL AMIDAMENT | 3,000 |

10 P1474-65MV u Parella de botes d'aigua de PVC de canya alta, per posada en obra del formigó, amb plantilla metàl·lica, amb sola antilliscant i folrades de niló rentable, homologades segons UNE-EN ISO 20344, UNE-EN ISO 20345, UNE-EN ISO 20346, UNE-EN ISO 20347

| Num. | Text | Tipus | [C] | [D] | [E] | [F] | TOTAL | Fórmula |
|---|---|---|---|---|---|---|---|---|
| 1 | 6 Treballadors x 50% amortització | | 6,000 | 0,500 | | | 3,000 | C#*D#*E#*F# |
| 3 | | | | | | | | C#*D#*E#*F# |
| 4 | | | | | | | | C#*D#*E#*F# |
| 5 | | | | | | | | C#*D#*E#*F# |
| 6 | | | | | | | | C#*D#*E#*F# |
| 7 | | | | | | | | C#*D#*E#*F# |
| 8 | | | | | | | | C#*D#*E#*F# |
| | | | | | | | TOTAL AMIDAMENT | 3,000 |

11 P1474-65MX u Parella de botes baixes de seguretat industrial per a soldador, resistents a la humitat, de pell rectificada adobada al crom, amb turmellera encoixinada, amb llengüeta de manxa de despreniment ràpid, puntera metàl·lica, sola antilliscant, falca amortidora d'impactes al taló i sense plantilla metàl·lica, homologades segons UNE-EN ISO 20344, UNE-EN ISO 20345, UNE-EN ISO 20346, UNE-EN ISO 20347

| Num. | Text | Tipus | [C] | [D] | [E] | [F] | TOTAL | Fórmula |
|---|---|---|---|---|---|---|---|---|
| 1 | 6 Treballadors x 50% amortització | | 6,000 | 0,500 | | | 3,000 | C#*D#*E#*F# |
| 3 | | | | | | | | C#*D#*E#*F# |
| 4 | | | | | | | | C#*D#*E#*F# |
| 5 | | | | | | | | C#*D#*E#*F# |
| 6 | | | | | | | | C#*D#*E#*F# |
| 7 | | | | | | | | C#*D#*E#*F# |
| 8 | | | | | | | | C#*D#*E#*F# |
| | | | | | | | TOTAL AMIDAMENT | 3,000 |

12 P1487-EQE2 u Granota de treball per a construcció, de polièster i cotó (65%-35%), color beix, trama 240, amb butxaques interiors, homologada segons UNE-EN 340

| Num. | Text | Tipus | [C] | [D] | [E] | [F] | TOTAL | Fórmula |
|---|---|---|---|---|---|---|---|---|
| 1 | 6 Treballadors x 50% amortització | | 6,000 | 0,500 | | | 3,000 | C#*D#*E#*F# |
| 3 | | | | | | | | C#*D#*E#*F# |
| 4 | | | | | | | | C#*D#*E#*F# |
| 5 | | | | | | | | C#*D#*E#*F# |
| 6 | | | | | | | | C#*D#*E#*F# |
| 7 | | | | | | | | C#*D#*E#*F# |
| 8 | | | | | | | | C#*D#*E#*F# |
| | | | | | | | TOTAL AMIDAMENT | 3,000 |

13 P148B-EQEM u Pantalons de treball per a construcció d'obres lineals en servei, de polièster i cotó (65%-35%), color groc, trama 240, amb butxaques interiors i tires reflectants, homologats segons UNE-EN 340

| Num. | Text | Tipus | [C] | [D] | [E] | [F] | TOTAL | Fórmula |
|---|---|---|---|---|---|---|---|---|
| 1 | 6 Treballadors x 50% amortització | | 6,000 | 0,500 | | | 3,000 | C#*D#*E#*F# |
| 3 | | | | | | | | C#*D#*E#*F# |
| 4 | | | | | | | | C#*D#*E#*F# |
| 5 | | | | | | | | C#*D#*E#*F# |

EUR

AJUNTAMENT DE LLORET DE MAR
Aquest document és una còpia simple del document electrònic original. Comprovi l'autenticitat del document a la web de tràmits de l'Ajuntament de Lloret de Mar (https://tramits.lloret.org/OAC/ValidarDocLloret.jsp?idioma=ca). Utilitzi el "Codi per a la validació" que apareix a la capçalera.

Codi Segur de Verificació: 00264c22-8ef3-47e7-beba-f05a715fd5d9
Origen: Administració
Identificador document original: ES_L01170950_2025_14748800
Data d'impressió: 28/11/2025 11:09:35
Pàgina 489 de 563

SIGNATURES
1.- JOEL VIVES TORRENTS (TCAT), 19/11/2025 14:06
2.- Administracio Electronica. APROVACIO INICIAL AJGL 21/11/2025



| | | | | | | | | |
|---|---|---|---|---|---|---|---|---|
| | 6 | | | | | | | C#*D#*E#*F# |
| | 7 | | | | | | | C#*D#*E#*F# |
| | 8 | | | | | | | C#*D#*E#*F# |

**TOTAL AMIDAMENT** 3,000

14 P1480-FK75 u Armilla reflectant amb tires reflectants a la cintura, al pit i a l'esquena, homologada segons UNE-EN 471

| Num. | Text | Tipus | [C] | [D] | [E] | [F] | TOTAL | Fórmula |
|---|---|---|---|---|---|---|---|---|
| 1 | 6 Treballadors x 50% amortització | | 6,000 | 0,500 | | | 3,000 | C#*D#*E#*F# |
| 3 | | | | | | | | C#*D#*E#*F# |
| 4 | | | | | | | | C#*D#*E#*F# |
| 5 | | | | | | | | C#*D#*E#*F# |
| 6 | | | | | | | | C#*D#*E#*F# |
| 7 | | | | | | | | C#*D#*E#*F# |
| 8 | | | | | | | | C#*D#*E#*F# |

**TOTAL AMIDAMENT** 3,000

Obra 01 PRESSUPOST OBRA
Capítol 06 SEGURETAT I SALUT A L'OBRA
Titol 3 01 C. RIU DE LA PLATA
Titol 3 (1) 02 EQUIPS DE PROTECCIÓ COL·LECTIVA

| NUM. | CODI | UA | DESCRIPCIÓ |
|---|---|---|---|
| 1 | PBBC-65LC | u | Senyal manual per a senyalista |

**AMIDAMENT DIRECTE** 1,000

2 PBBD-65KL u Senyal de prohibició, normalitzada amb pictograma negre sobre fons blanc, de forma circular amb cantells i banda transversal descendent d'esquerra a dreta a 45°, en color vermell, diàmetre 29 cm, amb cartell explicatiu rectangular, per ser vista fins 12 m, fixada i amb el desmuntatge inclòs

| Num. | Text | Tipus | [C] | [D] | [E] | [F] | TOTAL | Fórmula |
|---|---|---|---|---|---|---|---|---|
| 1 | Es considera 50% amortització | | 2,000 | 0,500 | | | 1,000 | C#*D#*E#*F# |

**TOTAL AMIDAMENT** 1,000

3 PBBD-65KK u Senyal d'obligació, normalitzada amb pictograma blanc sobre fons blau, de forma circular amb cantells en color blanc, diàmetre 29 cm, amb cartell explicatiu rectangular, per ser vista fins 12 m, fixada i amb el desmuntatge inclòs

| Num. | Text | Tipus | [C] | [D] | [E] | [F] | TOTAL | Fórmula |
|---|---|---|---|---|---|---|---|---|
| 1 | Es considera 50% amortització | | 2,000 | 0,500 | | | 1,000 | C#*D#*E#*F# |

**TOTAL AMIDAMENT** 1,000

4 PBB8-65KE u Senyal d'advertència, normalitzada amb pictograma negre sobre fons groc, de forma triangular amb el cantell negre, costat major 85 cm, amb cartell explicatiu rectangular, per ser vista fins 25 m de distància, fixada i amb el desmuntatge inclòs

| Num. | Text | Tipus | [C] | [D] | [E] | [F] | TOTAL | Fórmula |
|---|---|---|---|---|---|---|---|---|
| 1 | Es considera 50% amortització | | 2,000 | 0,500 | | | 1,000 | C#*D#*E#*F# |

**TOTAL AMIDAMENT** 1,000

5 CONREFLEC u Con de plàstic reflector de 50 cm d'alçada



AJUNTAMENT DE LLORET DE MAR
Aquest document és una còpia simple del document electrònic original. Comprovi l'autenticitat del document a la web de tràmits de l'Ajuntament de Lloret de Mar (https://tramits.lloret.org/OAC/ValidarDocLloret.jsp?idioma=ca). Utilitzi el "Codi per a la validació" que apareix a la capçalera.

Codi Segur de Verificació: 00264c22-8ef3-47e7-beba-f05a715fd5d9
Origen: Administració
Identificador document original: ES_L01170950_2025_14748800
Data d'impressió: 28/11/2025 11:09:35
Pàgina 490 de 563

SIGNATURES
1.- JOEL VIVES TORRENTS (TCAT), 19/11/2025 14:06
2.- Administracio Electronica. APROVACIO INICIAL AJGL 21/11/2025



| Num. | Text | Tipus | [C] | [D] | [E] | [F] | TOTAL | Fórmula |
|---|---|---|---|---|---|---|---|---|
| 1 | Es col·locaran en cada cantonada | | 14,000 | | | | 14,000 | C#*D#*E#*F# |
| 3 | | | | | | | | C#*D#*E#*F# |
| 4 | | | | | | | | C#*D#*E#*F# |
| 5 | | | | | | | | C#*D#*E#*F# |
| 6 | | | | | | | | C#*D#*E#*F# |
| 8 | | | | | | | | C#*D#*E#*F# |
| 9 | | | | | | | | C#*D#*E#*F# |
| 10 | | | | | | | | C#*D#*E#*F# |

**TOTAL AMIDAMENT** **14,000**

6 PBC4-56GY m Cinta d'abalisament reflectant d'amplària 50 mm, per a seguretat i salut, amb un suport cada 5 m i amb el desmuntatge inclòs

| Num. | Text | Tipus | [C] | [D] | [E] | [F] | TOTAL | Fórmula |
|---|---|---|---|---|---|---|---|---|
| 1 | Es considera 2/3 de la longitud | | 310,000 | 0,666 | | | 206,460 | C#*D#*E#*F# |
| 3 | | | | | | | | C#*D#*E#*F# |
| 5 | | | | | | | | C#*D#*E#*F# |
| 6 | | | | | | | | C#*D#*E#*F# |
| 8 | | | | | | | | C#*D#*E#*F# |
| 9 | | | | | | | | C#*D#*E#*F# |

**TOTAL AMIDAMENT** **206,460**

7 PBC0-65L5 u Balisa lluminosa d'alta intensitat estroboscòpica recarregable i amb el desmuntatge inclòs

| Num. | Text | Tipus | [C] | [D] | [E] | [F] | TOTAL | Fórmula |
|---|---|---|---|---|---|---|---|---|
| 1 | Es col·locaran en els extrems i cantonades | | 4,000 | | | | 4,000 | C#*D#*E#*F# |
| 3 | | | | | | | | C#*D#*E#*F# |
| 4 | | | | | | | | C#*D#*E#*F# |
| 5 | | | | | | | | C#*D#*E#*F# |
| 6 | | | | | | | | C#*D#*E#*F# |
| 7 | | | | | | | | C#*D#*E#*F# |
| 8 | | | | | | | | C#*D#*E#*F# |
| 9 | | | | | | | | C#*D#*E#*F# |
| 10 | | | | | | | | C#*D#*E#*F# |

**TOTAL AMIDAMENT** **4,000**

8 PBCD-56H6 m Tanca mòbil metàl·lica de 2,5 m de llargària i 1 m d'alçària i amb el desmuntatge inclòs

| Num. | Text | Tipus | [C] | [D] | [E] | [F] | TOTAL | Fórmula |
|---|---|---|---|---|---|---|---|---|
| 1 | Es considera 1/3 de la longitud | | 310,000 | 0,333 | | | 103,230 | C#*D#*E#*F# |

**TOTAL AMIDAMENT** **103,230**

Obra 01 PRESSUPOST OBRA
Capítol 06 SEGURETAT I SALUT A L'OBRA
Titol 3 01 C. RIU DE LA PLATA
Titol 3 (1) 03 IMPLANTACIÓ PROVISIONAL D'OBRA

| NUM. | CODI | UA | DESCRIPCIÓ |
|---|---|---|---|
| 1 | PQU3-0234 | u | Farmaciola d'armari, amb el contingut establert a l'ordenança general de seguretat i salut en el treball |

EUR

AJUNTAMENT DE LLORET DE MAR
Aquest document és una còpia simple del document electrònic original. Comprovi l'autenticitat del document a la web de tràmits de l'Ajuntament de Lloret de Mar (https://tramits.lloret.org/OAC/ValidarDocLloret.jsp?idioma=ca). Utilitzi el "Codi per a la validació" que apareix a la capçalera.

Codi Segur de Verificació: 00264c22-8ef3-47e7-beba-f05a715fd5d9
Origen: Administració
Identificador document original: ES_L01170950_2025_14748800
Data d'impressió: 28/11/2025 11:09:35
Pàgina 491 de 563

SIGNATURES
1.- JOEL VIVES TORRENTS (TCAT), 19/11/2025 14:06
2.- Administracio Electronica. APROVACIO INICIAL AJGL 21/11/2025



**AMIDAMENT DIRECTE** **1,000**

2 PQUB-BIR3 mes Lloguer de mòdul prefabricat de cabina amb inodor químic d'1,05x1,05 m i 2,35 m d'alçària, amb tancaments de polietilè i sostre traslúcid, equipat amb 1 inodor amb dipòsit químic de 250l. I un lavabo amb dipòsit d'aigua de 45l., amb manteniment inclòs

| Num. | Text | Tipus | [C] | [D] | [E] | [F] | TOTAL | Fórmula |
|---|---|---|---|---|---|---|---|---|
| 1 | 3 setmanes | | 0,750 | | | | 0,750 | C#*D#*E#*F# |

**TOTAL AMIDAMENT** **0,750**

Obra 01 PRESSUPOST OBRA
Capítol 06 SEGURETAT I SALUT A L'OBRA
Titol 3 02 C. DE LA TERRA
Titol 3 (1) 01 EQUIPS DE PROTECCIÓ INDIVIDUAL

| NUM. | CODI | UA | DESCRIPCIÓ |
|---|---|---|---|

1 P1477-65LG u Casc de seguretat per a ús normal, contra cops, de polietilè amb un pes màxim de 400 g, homologat segons UNE-EN 812

| Num. | Text | Tipus | [C] | [D] | [E] | [F] | TOTAL | Fórmula |
|---|---|---|---|---|---|---|---|---|
| 1 | 6 Treballadors x 50% amortització | | 6,000 | 0,500 | | | 3,000 | C#*D#*E#*F# |
| 3 | | | | | | | | C#*D#*E#*F# |
| 4 | | | | | | | | C#*D#*E#*F# |
| 5 | | | | | | | | C#*D#*E#*F# |
| 6 | | | | | | | | C#*D#*E#*F# |
| 7 | | | | | | | | C#*D#*E#*F# |
| 8 | | | | | | | | C#*D#*E#*F# |

**TOTAL AMIDAMENT** **3,000**

2 P147Z-FITH u Ulleres de seguretat antiimpactes estàndard, amb muntura universal, amb visor transparent i tractament contra l'entelament, homologades segons UNE-EN 167, UNE-EN 168

| Num. | Text | Tipus | [C] | [D] | [E] | [F] | TOTAL | Fórmula |
|---|---|---|---|---|---|---|---|---|
| 1 | 6 Treballadors x 50% amortització | | 6,000 | 0,500 | | | 3,000 | C#*D#*E#*F# |
| 3 | | | | | | | | C#*D#*E#*F# |
| 4 | | | | | | | | C#*D#*E#*F# |
| 5 | | | | | | | | C#*D#*E#*F# |
| 6 | | | | | | | | C#*D#*E#*F# |
| 7 | | | | | | | | C#*D#*E#*F# |
| 8 | | | | | | | | C#*D#*E#*F# |

**TOTAL AMIDAMENT** **3,000**

3 P147Z-FITJ u Ulleres de seguretat per a tall oxiacetilènic, amb muntura universal de barnilla d'acer recoberta de PVC, amb visors circulars de 50 mm de D foscos de color DIN 5, homologades segons UNE-EN 175, UNE-EN 169

| Num. | Text | Tipus | [C] | [D] | [E] | [F] | TOTAL | Fórmula |
|---|---|---|---|---|---|---|---|---|
| 1 | 2 Treballadors x 50% amortització | | 2,000 | 0,500 | | | 1,000 | C#*D#*E#*F# |
| 3 | | | | | | | | C#*D#*E#*F# |
| 4 | | | | | | | | C#*D#*E#*F# |
| 5 | | | | | | | | C#*D#*E#*F# |
| 6 | | | | | | | | C#*D#*E#*F# |
| 7 | | | | | | | | C#*D#*E#*F# |
| 8 | | | | | | | | C#*D#*E#*F# |



AJUNTAMENT DE LLORET DE MAR
Aquest document és una còpia simple del document electrònic original. Comprovi l'autenticitat del document a la web de tràmits de l'Ajuntament de Lloret de Mar (https://tramits.lloret.org/OAC/ValidarDocLloret.jsp?idioma=ca). Utilitzi el "Codi per a la validació" que apareix a la capçalera.

Codi Segur de Verificació: 00264c22-8ef3-47e7-beba-f05a715fd5d9
Origen: Administració
Identificador document original: ES_L01170950_2025_14748800
Data d'impressió: 28/11/2025 11:09:35
Pàgina 492 de 563

SIGNATURES
1.- JOEL VIVES TORRENTS (TCAT), 19/11/2025 14:06
2.- Administracio Electronica. APROVACIO INICIAL AJGL 21/11/2025



**TOTAL AMIDAMENT** 1,000

4 P147Q-65M2 u Pantalla facial per a protegir contra la projecció de partícules i a l'encebament d'arcs elèctrics, de policarbonat transparent, abatible i per a acoblar al casc amb arnès dielèctric

| Num. | Text | Tipus | [C] | [D] | [E] | [F] | TOTAL | Fórmula |
|---|---|---|---|---|---|---|---|---|
| 1 | 2 Treballadors x 50% amortització | | 2,000 | 0,500 | | | 1,000 | C#*D#*E#*F# |
| 3 | | | | | | | | C#*D#*E#*F# |
| 4 | | | | | | | | C#*D#*E#*F# |
| 5 | | | | | | | | C#*D#*E#*F# |
| 6 | | | | | | | | C#*D#*E#*F# |
| 7 | | | | | | | | C#*D#*E#*F# |
| 8 | | | | | | | | C#*D#*E#*F# |

**TOTAL AMIDAMENT** 1,000

5 P147Q-65M5 u Pantalla facial per a protecció de riscs mecànics, amb visor de malla de reixeta metàl·lica, per acoblar al casc amb arnès, homologada segons UNE-EN 1731

| Num. | Text | Tipus | [C] | [D] | [E] | [F] | TOTAL | Fórmula |
|---|---|---|---|---|---|---|---|---|
| 1 | 2 Treballadors x 50% amortització | | 2,000 | 0,500 | | | 1,000 | C#*D#*E#*F# |
| 3 | | | | | | | | C#*D#*E#*F# |
| 4 | | | | | | | | C#*D#*E#*F# |
| 5 | | | | | | | | C#*D#*E#*F# |
| 6 | | | | | | | | C#*D#*E#*F# |
| 7 | | | | | | | | C#*D#*E#*F# |
| 8 | | | | | | | | C#*D#*E#*F# |
| 9 | | | | | | | | C#*D#*E#*F# |

**TOTAL AMIDAMENT** 1,000

6 P147P-EPWV u Protector auditiu tipus orellera acoplable a casc industrial de seguretat, homologat segons UNE-EN 352-8, UNE-EN 397/A1, UNE-EN 458

| Num. | Text | Tipus | [C] | [D] | [E] | [F] | TOTAL | Fórmula |
|---|---|---|---|---|---|---|---|---|
| 1 | 6 Treballadors x 50% amortització | | 6,000 | 0,500 | | | 3,000 | C#*D#*E#*F# |
| 3 | | | | | | | | C#*D#*E#*F# |
| 4 | | | | | | | | C#*D#*E#*F# |
| 5 | | | | | | | | C#*D#*E#*F# |
| 6 | | | | | | | | C#*D#*E#*F# |
| 7 | | | | | | | | C#*D#*E#*F# |
| 8 | | | | | | | | C#*D#*E#*F# |

**TOTAL AMIDAMENT** 3,000

7 P147N-EPX1 u Mascareta de protecció respiratòria #, homologada segons UNE-EN 140

| Num. | Text | Tipus | [C] | [D] | [E] | [F] | TOTAL | Fórmula |
|---|---|---|---|---|---|---|---|---|
| 1 | 6 Treballadors x 50% amortització | | 6,000 | 0,500 | | | 3,000 | C#*D#*E#*F# |
| 3 | | | | | | | | C#*D#*E#*F# |
| 4 | | | | | | | | C#*D#*E#*F# |
| 5 | | | | | | | | C#*D#*E#*F# |
| 6 | | | | | | | | C#*D#*E#*F# |
| 7 | | | | | | | | C#*D#*E#*F# |
| 8 | | | | | | | | C#*D#*E#*F# |



AJUNTAMENT DE LLORET DE MAR
Aquest document és una còpia simple del document electrònic original. Comprovi l'autenticitat del document a la web de tràmits de l'Ajuntament de Lloret de Mar (https://tramits.lloret.org/OAC/ValidarDocLloret.jsp?idioma=ca). Utilitzi el "Codi per a la validació" que apareix a la capçalera.

Codi Segur de Verificació: 00264c22-8ef3-47e7-beba-f05a715fd5d9
Origen: Administració
Identificador document original: ES_L01170950_2025_14748800
Data d'impressió: 28/11/2025 11:09:35
Pàgina 493 de 563

SIGNATURES
1.- JOEL VIVES TORRENTS (TCAT), 19/11/2025 14:06
2.- Administracio Electronica. APROVACIO INICIAL AJGL 21/11/2025



**TOTAL AMIDAMENT** 3,000

8 P147I-FIGE u Filtre contra partícules, identificat amb banda de color blanc, homologat segons UNE-EN 143, UNE-EN 12083/AC

| Num. | Text | Tipus | [C] | [D] | [E] | [F] | TOTAL | Fórmula |
|---|---|---|---|---|---|---|---|---|
| 1 | 6 Treballadors x 50% amortització | | 6,000 | 0,500 | | | 3,000 | C#*D#*E#*F# |
| 3 | | | | | | | | C#*D#*E#*F# |
| 4 | | | | | | | | C#*D#*E#*F# |
| 5 | | | | | | | | C#*D#*E#*F# |
| 6 | | | | | | | | C#*D#*E#*F# |
| 7 | | | | | | | | C#*D#*E#*F# |
| 8 | | | | | | | | C#*D#*E#*F# |

**TOTAL AMIDAMENT** 3,000

9 P147L-EQDD u Parella de guants aïllants del fred i absorbents de les vibracions, de PVC sobre suport d'escuma de poliuretà, folrats interiorment amb teixit hidròfug reversible, amb maniguets fins a mig avantbraç, homologats segons UNE-EN 511, UNE-EN 420

| Num. | Text | Tipus | [C] | [D] | [E] | [F] | TOTAL | Fórmula |
|---|---|---|---|---|---|---|---|---|
| 1 | 6 Treballadors x 50% amortització | | 6,000 | 0,500 | | | 3,000 | C#*D#*E#*F# |
| 3 | | | | | | | | C#*D#*E#*F# |
| 4 | | | | | | | | C#*D#*E#*F# |
| 5 | | | | | | | | C#*D#*E#*F# |
| 6 | | | | | | | | C#*D#*E#*F# |
| 7 | | | | | | | | C#*D#*E#*F# |
| 8 | | | | | | | | C#*D#*E#*F# |

**TOTAL AMIDAMENT** 3,000

10 P1474-65MV u Parella de botes d'aigua de PVC de canya alta, per posada en obra del formigó, amb plantilla metàl·lica, amb sola antilliscant i folrades de niló rentable, homologades segons UNE-EN ISO 20344, UNE-EN ISO 20345, UNE-EN ISO 20346, UNE-EN ISO 20347

| Num. | Text | Tipus | [C] | [D] | [E] | [F] | TOTAL | Fórmula |
|---|---|---|---|---|---|---|---|---|
| 1 | 6 Treballadors x 50% amortització | | 6,000 | 0,500 | | | 3,000 | C#*D#*E#*F# |
| 3 | | | | | | | | C#*D#*E#*F# |
| 4 | | | | | | | | C#*D#*E#*F# |
| 5 | | | | | | | | C#*D#*E#*F# |
| 6 | | | | | | | | C#*D#*E#*F# |
| 7 | | | | | | | | C#*D#*E#*F# |
| 8 | | | | | | | | C#*D#*E#*F# |

**TOTAL AMIDAMENT** 3,000

11 P1474-65MX u Parella de botes baixes de seguretat industrial per a soldador, resistents a la humitat, de pell rectificada adobada al crom, amb turmellera encoixinada, amb llengüeta de manxa de despreniment ràpid, puntera metàl·lica, sola antilliscant, falca amortidora d'impactes al taló i sense plantilla metàl·lica, homologades segons UNE-EN ISO 20344, UNE-EN ISO 20345, UNE-EN ISO 20346, UNE-EN ISO 20347

| Num. | Text | Tipus | [C] | [D] | [E] | [F] | TOTAL | Fórmula |
|---|---|---|---|---|---|---|---|---|
| 1 | 6 Treballadors x 50% amortització | | 6,000 | 0,500 | | | 3,000 | C#*D#*E#*F# |
| 3 | | | | | | | | C#*D#*E#*F# |
| 4 | | | | | | | | C#*D#*E#*F# |
| 5 | | | | | | | | C#*D#*E#*F# |
| 6 | | | | | | | | C#*D#*E#*F# |

EUR

AJUNTAMENT DE LLORET DE MAR
Aquest document és una còpia simple del document electrònic original. Comprovi l'autenticitat del document a la web de tràmits de l'Ajuntament de Lloret de Mar (https://tramits.lloret.org/OAC/ValidarDocLloret.jsp?idioma=ca). Utilitzi el "Codi per a la validació" que apareix a la capçalera.

Codi Segur de Verificació: 00264c22-8ef3-47e7-beba-f05a715fd5d9
Origen: Administració
Identificador document original: ES_L01170950_2025_14748800
Data d'impressió: 28/11/2025 11:09:35
Pàgina 494 de 563

SIGNATURES
1.- JOEL VIVES TORRENTS (TCAT), 19/11/2025 14:06
2.- Administracio Electronica. APROVACIO INICIAL AJGL 21/11/2025



| | | | | | | | | | |
|---|---|---|---|---|---|---|---|---|---|
| | 7 | | | | | | | | C#*D#*E#*F# |
| | 8 | | | | | | | | C#*D#*E#*F# |
| | | | | | | | | TOTAL AMIDAMENT | 3,000 |

12 P1487-EQE2 u Granota de treball per a construcció, de polièster i cotó (65%-35%), color beix, trama 240, amb butxaques interiors, homologada segons UNE-EN 340

| Num. | Text | Tipus | [C] | [D] | [E] | [F] | TOTAL | Fórmula |
|---|---|---|---|---|---|---|---|---|
| 1 | 6 Treballadors x 50% amortització | | 6,000 | 0,500 | | | 3,000 | C#*D#*E#*F# |
| 3 | | | | | | | | C#*D#*E#*F# |
| 4 | | | | | | | | C#*D#*E#*F# |
| 5 | | | | | | | | C#*D#*E#*F# |
| 6 | | | | | | | | C#*D#*E#*F# |
| 7 | | | | | | | | C#*D#*E#*F# |
| 8 | | | | | | | | C#*D#*E#*F# |
| | | | | | | | TOTAL AMIDAMENT | 3,000 |

13 P148B-EQEM u Pantalons de treball per a construcció d'obres lineals en servei, de polièster i cotó (65%-35%), color groc, trama 240, amb butxaques interiors i tires reflectants, homologats segons UNE-EN 340

| Num. | Text | Tipus | [C] | [D] | [E] | [F] | TOTAL | Fórmula |
|---|---|---|---|---|---|---|---|---|
| 1 | 6 Treballadors x 50% amortització | | 6,000 | 0,500 | | | 3,000 | C#*D#*E#*F# |
| 3 | | | | | | | | C#*D#*E#*F# |
| 4 | | | | | | | | C#*D#*E#*F# |
| 5 | | | | | | | | C#*D#*E#*F# |
| 6 | | | | | | | | C#*D#*E#*F# |
| 7 | | | | | | | | C#*D#*E#*F# |
| 8 | | | | | | | | C#*D#*E#*F# |
| | | | | | | | TOTAL AMIDAMENT | 3,000 |

14 P1480-FK75 u Armilla reflectant amb tires reflectants a la cintura, al pit i a l'esquena, homologada segons UNE-EN 471

| Num. | Text | Tipus | [C] | [D] | [E] | [F] | TOTAL | Fórmula |
|---|---|---|---|---|---|---|---|---|
| 1 | 6 Treballadors x 50% amortització | | 6,000 | 0,500 | | | 3,000 | C#*D#*E#*F# |
| 3 | | | | | | | | C#*D#*E#*F# |
| 4 | | | | | | | | C#*D#*E#*F# |
| 5 | | | | | | | | C#*D#*E#*F# |
| 6 | | | | | | | | C#*D#*E#*F# |
| 7 | | | | | | | | C#*D#*E#*F# |
| 8 | | | | | | | | C#*D#*E#*F# |
| | | | | | | | TOTAL AMIDAMENT | 3,000 |

Obra 01 PRESSUPOST OBRA
Capítol 06 SEGURETAT I SALUT A L'OBRA
Titol 3 02 C. DE LA TERRA
Titol 3 (1) 02 EQUIPS DE PROTECCIÓ COL·LECTIVA

| NUM. | CODI | UA | DESCRIPCIÓ | | |
|---|---|---|---|---|---|
| 1 | PBBC-65LC | u | Senyal manual per a senyalista | | |
| | | | | AMIDAMENT DIRECTE | 1,000 |
| 2 | PBBD-65KL | u | Senyal de prohibició, normalitzada amb pictograma negre sobre fons blanc, de forma circular amb cantells i banda transversal descendent d'esquerra a dreta a 45°, en color vermell, diàmetre 29 cm, amb cartell explicatiu | | |



AJUNTAMENT DE LLORET DE MAR
Aquest document és una còpia simple del document electrònic original. Comprovi l'autenticitat del document a la web de tràmits de l'Ajuntament de Lloret de Mar (https://tramits.lloret.org/OAC/ValidarDocLloret.jsp?idioma=ca). Utilitzi el "Codi per a la validació" que apareix a la capçalera.

Codi Segur de Verificació: 00264c22-8ef3-47e7-beba-f05a715fd5d9
Origen: Administració
Identificador document original: ES_L01170950_2025_14748800
Data d'impressió: 28/11/2025 11:09:35
Pàgina 495 de 563

SIGNATURES
1.- JOEL VIVES TORRENTS (TCAT), 19/11/2025 14:06
2.- Administracio Electronica. APROVACIO INICIAL AJGL 21/11/2025



rectangular, per ser vista fins 12 m, fixada i amb el desmuntatge inclòs

| Num. | Text | Tipus | [C] | [D] | [E] | [F] | TOTAL | Fórmula |
|---|---|---|---|---|---|---|---|---|
| 1 | Es considera 50% amortització | | 2,000 | 0,500 | | | 1,000 | C#*D#*E#*F# |

**TOTAL AMIDAMENT** **1,000**

3 PBBD-65KK u Senyal d'obligació, normalitzada amb pictograma blanc sobre fons blau, de forma circular amb cantells en color blanc, diàmetre 29 cm, amb cartell explicatiu rectangular, per ser vista fins 12 m, fixada i amb el desmuntatge inclòs

| Num. | Text | Tipus | [C] | [D] | [E] | [F] | TOTAL | Fórmula |
|---|---|---|---|---|---|---|---|---|
| 1 | Es considera 50% amortització | | 2,000 | 0,500 | | | 1,000 | C#*D#*E#*F# |

**TOTAL AMIDAMENT** **1,000**

4 PBB8-65KE u Senyal d'advertència, normalitzada amb pictograma negre sobre fons groc, de forma triangular amb el cantell negre, costat major 85 cm, amb cartell explicatiu rectangular, per ser vista fins 25 m de distància, fixada i amb el desmuntatge inclòs

| Num. | Text | Tipus | [C] | [D] | [E] | [F] | TOTAL | Fórmula |
|---|---|---|---|---|---|---|---|---|
| 1 | Es considera 50% amortització | | 2,000 | 0,500 | | | 1,000 | C#*D#*E#*F# |

**TOTAL AMIDAMENT** **1,000**

5 CONREFLEC u Con de plàstic reflector de 50 cm d'alçada

| Num. | Text | Tipus | [C] | [D] | [E] | [F] | TOTAL | Fórmula |
|---|---|---|---|---|---|---|---|---|
| 1 | Es col·locaran en cada cantonada i/o extrems | | 2,000 | | | | 2,000 | C#*D#*E#*F# |
| 3 | | | | | | | | C#*D#*E#*F# |
| 4 | | | | | | | | C#*D#*E#*F# |
| 5 | | | | | | | | C#*D#*E#*F# |
| 6 | | | | | | | | C#*D#*E#*F# |
| 8 | | | | | | | | C#*D#*E#*F# |
| 9 | | | | | | | | C#*D#*E#*F# |
| 10 | | | | | | | | C#*D#*E#*F# |

**TOTAL AMIDAMENT** **2,000**

6 PBC4-56GY m Cinta d'abalisament reflectant d'amplària 50 mm, per a seguretat i salut, amb un suport cada 5 m i amb el desmuntatge inclòs

| Num. | Text | Tipus | [C] | [D] | [E] | [F] | TOTAL | Fórmula |
|---|---|---|---|---|---|---|---|---|
| 1 | Es considera 2/3 de la longitud | | 210,000 | 0,666 | | | 139,860 | C#*D#*E#*F# |
| 3 | | | | | | | | C#*D#*E#*F# |
| 5 | | | | | | | | C#*D#*E#*F# |
| 6 | | | | | | | | C#*D#*E#*F# |
| 8 | | | | | | | | C#*D#*E#*F# |
| 9 | | | | | | | | C#*D#*E#*F# |

**TOTAL AMIDAMENT** **139,860**

7 PBC0-65L5 u Balisa lluminosa d'alta intensitat estroboscòpica recarregable i amb el desmuntatge inclòs

| Num. | Text | Tipus | [C] | [D] | [E] | [F] | TOTAL | Fórmula |
|---|---|---|---|---|---|---|---|---|
| 1 | Es col·locaran en els extrems i/o cantonades | | 2,000 | | | | 2,000 | C#*D#*E#*F# |

EUR

AJUNTAMENT DE LLORET DE MAR
Aquest document és una còpia simple del document electrònic original. Comprovi l'autenticitat del document a la web de tràmits de l'Ajuntament de Lloret de Mar (https://tramits.lloret.org/OAC/ValidarDocLloret.jsp?idioma=ca). Utilitzi el "Codi per a la validació" que apareix a la capçalera.

Codi Segur de Verificació: 00264c22-8ef3-47e7-beba-f05a715fd5d9
Origen: Administració
Identificador document original: ES_L01170950_2025_14748800
Data d'impressió: 28/11/2025 11:09:35
Pàgina 496 de 563

SIGNATURES
1.- JOEL VIVES TORRENTS (TCAT), 19/11/2025 14:06
2.- Administracio Electronica. APROVACIO INICIAL AJGL 21/11/2025



| | | | | | | | | |
|---|---|---|---|---|---|---|---|---|
| 3 | | | | | | | | C#*D#*E#*F# |
| 4 | | | | | | | | C#*D#*E#*F# |
| 5 | | | | | | | | C#*D#*E#*F# |
| 6 | | | | | | | | C#*D#*E#*F# |
| 7 | | | | | | | | C#*D#*E#*F# |
| 8 | | | | | | | | C#*D#*E#*F# |
| 9 | | | | | | | | C#*D#*E#*F# |
| 10 | | | | | | | | C#*D#*E#*F# |

**TOTAL AMIDAMENT** **2,000**

8 PBCD-56H6 m Tanca mòbil metàl·lica de 2,5 m de llargària i 1 m d'alçària i amb el desmuntatge inclòs

| Num. | Text | Tipus | [C] | [D] | [E] | [F] | TOTAL | Fórmula |
|---|---|---|---|---|---|---|---|---|
| 1 | Es considera 1/3 de la longitud | | 210,000 | 0,333 | | | 69,930 | C#*D#*E#*F# |

**TOTAL AMIDAMENT** **69,930**

Obra 01 PRESSUPOST OBRA
Capítol 06 SEGURETAT I SALUT A L'OBRA
Titol 3 02 C. DE LA TERRA
Titol 3 (1) 03 IMPLANTACIÓ PROVISIONAL D'OBRA

| NUM. | CODI | UA | DESCRIPCIÓ |
|---|---|---|---|
| 1 | PQU3-0234 | u | Farmaciola d'armari, amb el contingut establert a l'ordenança general de seguretat i salut en el treball |

**AMIDAMENT DIRECTE** **1,000**

2 PQUB-BIR3 mes Lloguer de mòdul prefabricat de cabina amb inodor químic d'1,05x1,05 m i 2,35 m d'alçària, amb tancaments de polietilè i sostre traslúcid, equipat amb 1 inodor amb dipòsit químic de 250l. I un lavabo amb dipòsit d'aigua de 45l., amb manteniment inclòs

| Num. | Text | Tipus | [C] | [D] | [E] | [F] | TOTAL | Fórmula |
|---|---|---|---|---|---|---|---|---|
| 1 | 3 setmanes | | 0,750 | | | | 0,750 | C#*D#*E#*F# |

**TOTAL AMIDAMENT** **0,750**

Obra 01 PRESSUPOST OBRA
Capítol 06 SEGURETAT I SALUT A L'OBRA
Titol 3 03 AVD. DE LA SENYERA
Titol 3 (1) 01 EQUIPS DE PORTECCIÓ INDIVIDUAL

| NUM. | CODI | UA | DESCRIPCIÓ |
|---|---|---|---|
| 1 | P1477-65LG | u | Casc de seguretat per a ús normal, contra cops, de polietilè amb un pes màxim de 400 g, homologat segons UNE-EN 812 |

| Num. | Text | Tipus | [C] | [D] | [E] | [F] | TOTAL | Fórmula |
|---|---|---|---|---|---|---|---|---|
| 1 | 6 Treballadors x 50% amortització | | 6,000 | 0,500 | | | 3,000 | C#*D#*E#*F# |
| 3 | | | | | | | | C#*D#*E#*F# |
| 4 | | | | | | | | C#*D#*E#*F# |
| 5 | | | | | | | | C#*D#*E#*F# |
| 6 | | | | | | | | C#*D#*E#*F# |
| 7 | | | | | | | | C#*D#*E#*F# |
| 8 | | | | | | | | C#*D#*E#*F# |



AJUNTAMENT DE LLORET DE MAR
Aquest document és una còpia simple del document electrònic original. Comprovi l'autenticitat del document a la web de tràmits de l'Ajuntament de Lloret de Mar (https://tramits.lloret.org/OAC/ValidarDocLloret.jsp?idioma=ca). Utilitzi el "Codi per a la validació" que apareix a la capçalera.

Codi Segur de Verificació: 00264c22-8ef3-47e7-beba-f05a715fd5d9
Origen: Administració
Identificador document original: ES_L01170950_2025_14748800
Data d'impressió: 28/11/2025 11:09:35
Pàgina 497 de 563

SIGNATURES
1.- JOEL VIVES TORRENTS (TCAT), 19/11/2025 14:06
2.- Administracio Electronica. APROVACIO INICIAL AJGL 21/11/2025



**TOTAL AMIDAMENT** 3,000

2 P147Z-FITH u Ulleres de seguretat antiimpactes estàndard, amb muntura universal, amb visor transparent i tractament contra l'entelament, homologades segons UNE-EN 167, UNE-EN 168

| Num. | Text | Tipus | [C] | [D] | [E] | [F] | TOTAL | Fórmula |
|---|---|---|---|---|---|---|---|---|
| 1 | 6 Treballadors x 50% amortització | | 6,000 | 0,500 | | | 3,000 | C#*D#*E#*F# |
| 3 | | | | | | | | C#*D#*E#*F# |
| 4 | | | | | | | | C#*D#*E#*F# |
| 5 | | | | | | | | C#*D#*E#*F# |
| 6 | | | | | | | | C#*D#*E#*F# |
| 7 | | | | | | | | C#*D#*E#*F# |
| 8 | | | | | | | | C#*D#*E#*F# |

**TOTAL AMIDAMENT** 3,000

3 P147Z-FITJ u Ulleres de seguretat per a tall oxiacetilènic, amb muntura universal de barnilla d'acer recoberta de PVC, amb visors circulars de 50 mm de D foscos de color DIN 5, homologades segons UNE-EN 175, UNE-EN 169

| Num. | Text | Tipus | [C] | [D] | [E] | [F] | TOTAL | Fórmula |
|---|---|---|---|---|---|---|---|---|
| 1 | 2 Treballadors x 50% amortització | | 2,000 | 0,500 | | | 1,000 | C#*D#*E#*F# |
| 3 | | | | | | | | C#*D#*E#*F# |
| 4 | | | | | | | | C#*D#*E#*F# |
| 5 | | | | | | | | C#*D#*E#*F# |
| 6 | | | | | | | | C#*D#*E#*F# |
| 7 | | | | | | | | C#*D#*E#*F# |
| 8 | | | | | | | | C#*D#*E#*F# |

**TOTAL AMIDAMENT** 1,000

4 P147Q-65M2 u Pantalla facial per a protegir contra la projecció de partícules i a l'encebament d'arcs elèctrics, de policarbonat transparent, abatible i per a acoblar al casc amb arnès dielèctric

| Num. | Text | Tipus | [C] | [D] | [E] | [F] | TOTAL | Fórmula |
|---|---|---|---|---|---|---|---|---|
| 1 | 2 Treballadors x 50% amortització | | 2,000 | 0,500 | | | 1,000 | C#*D#*E#*F# |
| 3 | | | | | | | | C#*D#*E#*F# |
| 4 | | | | | | | | C#*D#*E#*F# |
| 5 | | | | | | | | C#*D#*E#*F# |
| 6 | | | | | | | | C#*D#*E#*F# |
| 7 | | | | | | | | C#*D#*E#*F# |
| 8 | | | | | | | | C#*D#*E#*F# |

**TOTAL AMIDAMENT** 1,000

5 P147Q-65M5 u Pantalla facial per a protecció de riscs mecànics, amb visor de malla de reixeta metàl·lica, per acoblar al casc amb arnès, homologada segons UNE-EN 1731

| Num. | Text | Tipus | [C] | [D] | [E] | [F] | TOTAL | Fórmula |
|---|---|---|---|---|---|---|---|---|
| 1 | 2 Treballadors x 50% amortització | | 2,000 | 0,500 | | | 1,000 | C#*D#*E#*F# |
| 3 | | | | | | | | C#*D#*E#*F# |
| 4 | | | | | | | | C#*D#*E#*F# |
| 5 | | | | | | | | C#*D#*E#*F# |
| 6 | | | | | | | | C#*D#*E#*F# |
| 7 | | | | | | | | C#*D#*E#*F# |
| 8 | | | | | | | | C#*D#*E#*F# |
| 9 | | | | | | | | C#*D#*E#*F# |



AJUNTAMENT DE LLORET DE MAR
Aquest document és una còpia simple del document electrònic original. Comprovi l'autenticitat del document a la web de tràmits de l'Ajuntament de Lloret de Mar (https://tramits.lloret.org/OAC/ValidarDocLloret.jsp?idioma=ca). Utilitzi el "Codi per a la validació" que apareix a la capçalera.

Codi Segur de Verificació: 00264c22-8ef3-47e7-beba-f05a715fd5d9
Origen: Administració
Identificador document original: ES_L01170950_2025_14748800
Data d'impressió: 28/11/2025 11:09:35
Pàgina 498 de 563

SIGNATURES
1.- JOEL VIVES TORRENTS (TCAT), 19/11/2025 14:06
2.- Administracio Electronica. APROVACIO INICIAL AJGL 21/11/2025



**TOTAL AMIDAMENT** 1,000

6 P147P-EPWV u Protector auditiu tipus orellera acoplable a casc industrial de seguretat, homologat segons UNE-EN 352-8, UNE-EN 397/A1, UNE-EN 458

| Num. | Text | Tipus | [C] | [D] | [E] | [F] | TOTAL | Fórmula |
|---|---|---|---|---|---|---|---|---|
| 1 | 6 Treballadors x 50% amortització | | 6,000 | 0,500 | | | 3,000 | C#*D#*E#*F# |
| 3 | | | | | | | | C#*D#*E#*F# |
| 4 | | | | | | | | C#*D#*E#*F# |
| 5 | | | | | | | | C#*D#*E#*F# |
| 6 | | | | | | | | C#*D#*E#*F# |
| 7 | | | | | | | | C#*D#*E#*F# |
| 8 | | | | | | | | C#*D#*E#*F# |

**TOTAL AMIDAMENT** 3,000

7 P147N-EPX1 u Mascareta de protecció respiratòria #, homologada segons UNE-EN 140

| Num. | Text | Tipus | [C] | [D] | [E] | [F] | TOTAL | Fórmula |
|---|---|---|---|---|---|---|---|---|
| 1 | 6 Treballadors x 50% amortització | | 6,000 | 0,500 | | | 3,000 | C#*D#*E#*F# |
| 3 | | | | | | | | C#*D#*E#*F# |
| 4 | | | | | | | | C#*D#*E#*F# |
| 5 | | | | | | | | C#*D#*E#*F# |
| 6 | | | | | | | | C#*D#*E#*F# |
| 7 | | | | | | | | C#*D#*E#*F# |
| 8 | | | | | | | | C#*D#*E#*F# |

**TOTAL AMIDAMENT** 3,000

8 P147I-FIGE u Filtre contra partícules, identificat amb banda de color blanc, homologat segons UNE-EN 143, UNE-EN 12083/AC

| Num. | Text | Tipus | [C] | [D] | [E] | [F] | TOTAL | Fórmula |
|---|---|---|---|---|---|---|---|---|
| 1 | 6 Treballadors x 50% amortització | | 6,000 | 0,500 | | | 3,000 | C#*D#*E#*F# |
| 3 | | | | | | | | C#*D#*E#*F# |
| 4 | | | | | | | | C#*D#*E#*F# |
| 5 | | | | | | | | C#*D#*E#*F# |
| 6 | | | | | | | | C#*D#*E#*F# |
| 7 | | | | | | | | C#*D#*E#*F# |
| 8 | | | | | | | | C#*D#*E#*F# |

**TOTAL AMIDAMENT** 3,000

9 P147L-EQDD u Parella de guants aïllants del fred i absorbents de les vibracions, de PVC sobre suport d'escuma de poliuretà, folrats interiorment amb teixit hidròfug reversible, amb maniguets fins a mig avantbraç, homologats segons UNE-EN 511, UNE-EN 420

| Num. | Text | Tipus | [C] | [D] | [E] | [F] | TOTAL | Fórmula |
|---|---|---|---|---|---|---|---|---|
| 1 | 6 Treballadors x 50% amortització | | 6,000 | 0,500 | | | 3,000 | C#*D#*E#*F# |
| 3 | | | | | | | | C#*D#*E#*F# |
| 4 | | | | | | | | C#*D#*E#*F# |
| 5 | | | | | | | | C#*D#*E#*F# |
| 6 | | | | | | | | C#*D#*E#*F# |
| 7 | | | | | | | | C#*D#*E#*F# |
| 8 | | | | | | | | C#*D#*E#*F# |



AJUNTAMENT DE LLORET DE MAR
Aquest document és una còpia simple del document electrònic original. Comprovi l'autenticitat del document a la web de tràmits de l'Ajuntament de Lloret de Mar (https://tramits.lloret.org/OAC/ValidarDocLloret.jsp?idioma=ca). Utilitzi el "Codi per a la validació" que apareix a la capçalera.

Codi Segur de Verificació: 00264c22-8ef3-47e7-beba-f05a715fd5d9
Origen: Administració
Identificador document original: ES_L01170950_2025_14748800
Data d'impressió: 28/11/2025 11:09:35
Pàgina 499 de 563

SIGNATURES
1.- JOEL VIVES TORRENTS (TCAT), 19/11/2025 14:06
2.- Administracio Electronica. APROVACIO INICIAL AJGL 21/11/2025



**TOTAL AMIDAMENT** 3,000

10 P1474-65MV u Parella de botes d'aigua de PVC de canya alta, per posada en obra del formigó, amb plantilla metàl·lica, amb sola antilliscant i folrades de niló rentable, homologades segons UNE-EN ISO 20344, UNE-EN ISO 20345, UNE-EN ISO 20346, UNE-EN ISO 20347

| Num. | Text | Tipus | [C] | [D] | [E] | [F] | TOTAL | Fórmula |
|---|---|---|---|---|---|---|---|---|
| 1 | 6 Treballadors x 50% amortització | | 6,000 | 0,500 | | | 3,000 | C#*D#*E#*F# |
| 3 | | | | | | | | C#*D#*E#*F# |
| 4 | | | | | | | | C#*D#*E#*F# |
| 5 | | | | | | | | C#*D#*E#*F# |
| 6 | | | | | | | | C#*D#*E#*F# |
| 7 | | | | | | | | C#*D#*E#*F# |
| 8 | | | | | | | | C#*D#*E#*F# |

**TOTAL AMIDAMENT** 3,000

11 P1474-65MX u Parella de botes baixes de seguretat industrial per a soldador, resistents a la humitat, de pell rectificada adobada al crom, amb turmellera encoixinada, amb llengüeta de manxa de despreniment ràpid, puntera metàl·lica, sola antilliscant, falca amortidora d'impactes al taló i sense plantilla metàl·lica, homologades segons UNE-EN ISO 20344, UNE-EN ISO 20345, UNE-EN ISO 20346, UNE-EN ISO 20347

| Num. | Text | Tipus | [C] | [D] | [E] | [F] | TOTAL | Fórmula |
|---|---|---|---|---|---|---|---|---|
| 1 | 6 Treballadors x 50% amortització | | 6,000 | 0,500 | | | 3,000 | C#*D#*E#*F# |
| 3 | | | | | | | | C#*D#*E#*F# |
| 4 | | | | | | | | C#*D#*E#*F# |
| 5 | | | | | | | | C#*D#*E#*F# |
| 6 | | | | | | | | C#*D#*E#*F# |
| 7 | | | | | | | | C#*D#*E#*F# |
| 8 | | | | | | | | C#*D#*E#*F# |

**TOTAL AMIDAMENT** 3,000

12 P1487-EQE2 u Granota de treball per a construcció, de polièster i cotó (65%-35%), color beix, trama 240, amb butxaques interiors, homologada segons UNE-EN 340

| Num. | Text | Tipus | [C] | [D] | [E] | [F] | TOTAL | Fórmula |
|---|---|---|---|---|---|---|---|---|
| 1 | 6 Treballadors x 50% amortització | | 6,000 | 0,500 | | | 3,000 | C#*D#*E#*F# |
| 3 | | | | | | | | C#*D#*E#*F# |
| 4 | | | | | | | | C#*D#*E#*F# |
| 5 | | | | | | | | C#*D#*E#*F# |
| 6 | | | | | | | | C#*D#*E#*F# |
| 7 | | | | | | | | C#*D#*E#*F# |
| 8 | | | | | | | | C#*D#*E#*F# |

**TOTAL AMIDAMENT** 3,000

13 P148B-EQEM u Pantalons de treball per a construcció d'obres lineals en servei, de polièster i cotó (65%-35%), color groc, trama 240, amb butxaques interiors i tires reflectants, homologats segons UNE-EN 340

| Num. | Text | Tipus | [C] | [D] | [E] | [F] | TOTAL | Fórmula |
|---|---|---|---|---|---|---|---|---|
| 1 | 6 Treballadors x 50% amortització | | 6,000 | 0,500 | | | 3,000 | C#*D#*E#*F# |
| 3 | | | | | | | | C#*D#*E#*F# |
| 4 | | | | | | | | C#*D#*E#*F# |
| 5 | | | | | | | | C#*D#*E#*F# |
| 6 | | | | | | | | C#*D#*E#*F# |
| 7 | | | | | | | | C#*D#*E#*F# |



AJUNTAMENT DE LLORET DE MAR
Aquest document és una còpia simple del document electrònic original. Comprovi l'autenticitat del document a la web de tràmits de l'Ajuntament de Lloret de Mar (https://tramits.lloret.org/OAC/ValidarDocLloret.jsp?idioma=ca). Utilitzi el "Codi per a la validació" que apareix a la capçalera.

Codi Segur de Verificació: 00264c22-8ef3-47e7-beba-f05a715fd5d9
Origen: Administració
Identificador document original: ES_L01170950_2025_14748800
Data d'impressió: 28/11/2025 11:09:35
Pàgina 500 de 563

SIGNATURES
1.- JOEL VIVES TORRENTS (TCAT), 19/11/2025 14:06
2.- Administracio Electronica. APROVACIO INICIAL AJGL 21/11/2025



| | | | | | | | | |
|---|---|---|---|---|---|---|---|---|
| | 8 | | | | | | | C#*D#*E#*F# |

**TOTAL AMIDAMENT** 3,000

14 P1480-FK75 u Armilla reflectant amb tires reflectants a la cintura, al pit i a l'esquena, homologada segons UNE-EN 471

| Num. | Text | Tipus | [C] | [D] | [E] | [F] | TOTAL | Fórmula |
|---|---|---|---|---|---|---|---|---|
| 1 | 6 Treballadors x 50% amortització | | 6,000 | 0,500 | | | 3,000 | C#*D#*E#*F# |
| 3 | | | | | | | | C#*D#*E#*F# |
| 4 | | | | | | | | C#*D#*E#*F# |
| 5 | | | | | | | | C#*D#*E#*F# |
| 6 | | | | | | | | C#*D#*E#*F# |
| 7 | | | | | | | | C#*D#*E#*F# |
| 8 | | | | | | | | C#*D#*E#*F# |

**TOTAL AMIDAMENT** 3,000

Obra 01 PRESSUPOST OBRA
Capítol 06 SEGURETAT I SALUT A L'OBRA
Titol 3 03 AVD. DE LA SENYERA
Titol 3 (1) 02 SISTEMES DE PROTECCIÓ COL·LECTIVA

| NUM. | CODI | UA | DESCRIPCIÓ |
|---|---|---|---|
| 1 | PBBC-65LC | u | Senyal manual per a senyalista |

**AMIDAMENT DIRECTE** 1,000

2 PBBD-65KL u Senyal de prohibició, normalitzada amb pictograma negre sobre fons blanc, de forma circular amb cantells i banda transversal descendent d'esquerra a dreta a 45°, en color vermell, diàmetre 29 cm, amb cartell explicatiu rectangular, per ser vista fins 12 m, fixada i amb el desmuntatge inclòs

| Num. | Text | Tipus | [C] | [D] | [E] | [F] | TOTAL | Fórmula |
|---|---|---|---|---|---|---|---|---|
| 1 | Es considera 50% amortització | | 2,000 | 0,500 | | | 1,000 | C#*D#*E#*F# |

**TOTAL AMIDAMENT** 1,000

3 PBBD-65KK u Senyal d'obligació, normalitzada amb pictograma blanc sobre fons blau, de forma circular amb cantells en color blanc, diàmetre 29 cm, amb cartell explicatiu rectangular, per ser vista fins 12 m, fixada i amb el desmuntatge inclòs

| Num. | Text | Tipus | [C] | [D] | [E] | [F] | TOTAL | Fórmula |
|---|---|---|---|---|---|---|---|---|
| 1 | Es considera 50% amortització | | 2,000 | 0,500 | | | 1,000 | C#*D#*E#*F# |

**TOTAL AMIDAMENT** 1,000

4 PBB8-65KE u Senyal d'advertència, normalitzada amb pictograma negre sobre fons groc, de forma triangular amb el cantell negre, costat major 85 cm, amb cartell explicatiu rectangular, per ser vista fins 25 m de distància, fixada i amb el desmuntatge inclòs

| Num. | Text | Tipus | [C] | [D] | [E] | [F] | TOTAL | Fórmula |
|---|---|---|---|---|---|---|---|---|
| 1 | Es considera 50% amortització | | 2,000 | 0,500 | | | 1,000 | C#*D#*E#*F# |

**TOTAL AMIDAMENT** 1,000

5 CONREFLEC u Con de plàstic reflector de 50 cm d'alçada

| Num. | Text | Tipus | [C] | [D] | [E] | [F] | TOTAL | Fórmula |
|---|---|---|---|---|---|---|---|---|



AJUNTAMENT DE LLORET DE MAR
Aquest document és una còpia simple del document electrònic original. Comprovi l'autenticitat del document a la web de tràmits de l'Ajuntament de Lloret de Mar (https://tramits.lloret.org/OAC/ValidarDocLloret.jsp?idioma=ca). Utilitzi el "Codi per a la validació" que apareix a la capçalera.

Codi Segur de Verificació: 00264c22-8ef3-47e7-beba-f05a715fd5d9
Origen: Administració
Identificador document original: ES_L01170950_2025_14748800
Data d'impressió: 28/11/2025 11:09:35
Pàgina 501 de 563

SIGNATURES
1.- JOEL VIVES TORRENTS (TCAT), 19/11/2025 14:06
2.- Administracio Electronica. APROVACIO INICIAL AJGL 21/11/2025



| | | | | | | | |
|---|---|---|---|---|---|---|---|
| 1 | Es col·locaran en cada cantonada i/o extrems | 2,000 | | | | 2,000 | C#*D#*E#*F# |
| 3 | | | | | | | C#*D#*E#*F# |
| 4 | | | | | | | C#*D#*E#*F# |
| 5 | | | | | | | C#*D#*E#*F# |
| 6 | | | | | | | C#*D#*E#*F# |
| 8 | | | | | | | C#*D#*E#*F# |
| 9 | | | | | | | C#*D#*E#*F# |
| 10 | | | | | | | C#*D#*E#*F# |

**TOTAL AMIDAMENT** **2,000**

6 PBC4-56GY m Cinta d'abalisament reflectant d'amplària 50 mm, per a seguretat i salut, amb un suport cada 5 m i amb el desmuntatge inclòs

| Num. | Text | Tipus | [C] | [D] | [E] | [F] | TOTAL | Fórmula |
|---|---|---|---|---|---|---|---|---|
| 1 | Es considera 2/3 de la longitud | | 240,000 | 0,666 | | | 159,840 | C#*D#*E#*F# |
| 3 | | | | | | | | C#*D#*E#*F# |
| 5 | | | | | | | | C#*D#*E#*F# |
| 6 | | | | | | | | C#*D#*E#*F# |
| 8 | | | | | | | | C#*D#*E#*F# |
| 9 | | | | | | | | C#*D#*E#*F# |

**TOTAL AMIDAMENT** **159,840**

7 PBC0-65L5 u Balisa lluminosa d'alta intensitat estroboscòpica recarregable i amb el desmuntatge inclòs

| Num. | Text | Tipus | [C] | [D] | [E] | [F] | TOTAL | Fórmula |
|---|---|---|---|---|---|---|---|---|
| 1 | Es col·locaran en els extrems i/o cantonades | | 2,000 | | | | 2,000 | C#*D#*E#*F# |
| 3 | | | | | | | | C#*D#*E#*F# |
| 4 | | | | | | | | C#*D#*E#*F# |
| 5 | | | | | | | | C#*D#*E#*F# |
| 6 | | | | | | | | C#*D#*E#*F# |
| 7 | | | | | | | | C#*D#*E#*F# |
| 8 | | | | | | | | C#*D#*E#*F# |
| 9 | | | | | | | | C#*D#*E#*F# |
| 10 | | | | | | | | C#*D#*E#*F# |

**TOTAL AMIDAMENT** **2,000**

8 PBCD-56H6 m Tanca mòbil metàl·lica de 2,5 m de llargària i 1 m d'alçària i amb el desmuntatge inclòs

| Num. | Text | Tipus | [C] | [D] | [E] | [F] | TOTAL | Fórmula |
|---|---|---|---|---|---|---|---|---|
| 1 | Es considera 1/3 de la longitud | | 240,000 | 0,333 | | | 79,920 | C#*D#*E#*F# |

**TOTAL AMIDAMENT** **79,920**

Obra 01 PRESSUPOST OBRA
Capítol 06 SEGURETAT I SALUT A L'OBRA
Titol 3 03 AVD. DE LA SENYERA
Titol 3 (1) 03 IMPLANTACIÓ PROVISIONAL D'OBRA

| NUM. | CODI | UA | DESCRIPCIÓ |
|---|---|---|---|
| 1 | PQU3-0234 | u | Farmaciola d'armari, amb el contingut establert a l'ordenança general de seguretat i salut en el treball |

EUR

AJUNTAMENT DE LLORET DE MAR
Aquest document és una còpia simple del document electrònic original. Comprovi l'autenticitat del document a la web de tràmits de l'Ajuntament de Lloret de Mar (https://tramits.lloret.org/OAC/ValidarDocLloret.jsp?idioma=ca). Utilitzi el "Codi per a la validació" que apareix a la capçalera.

Codi Segur de Verificació: 00264c22-8ef3-47e7-beba-f05a715fd5d9
Origen: Administració
Identificador document original: ES_L01170950_2025_14748800
Data d'impressió: 28/11/2025 11:09:35
Pàgina 502 de 563

SIGNATURES
1.- JOEL VIVES TORRENTS (TCAT), 19/11/2025 14:06
2.- Administracio Electronica. APROVACIO INICIAL AJGL 21/11/2025



**AMIDAMENT DIRECTE** **1,000**

2 PQUB-BIR3 mes Lloguer de mòdul prefabricat de cabina amb inodor químic d'1,05x1,05 m i 2,35 m d'alçària, amb tancaments de polietilè i sostre traslúcid, equipat amb 1 inodor amb dipòsit químic de 250l. I un lavabo amb dipòsit d'aigua de 45l., amb manteniment inclòs

| Num. | Text | Tipus | [C] | [D] | [E] | [F] | TOTAL | Fórmula |
|---|---|---|---|---|---|---|---|---|
| 1 | 3 setmanes | | 0,750 | | | | 0,750 | C#*D#*E#*F# |

**TOTAL AMIDAMENT** **0,750**

Obra 01 PRESSUPOST OBRA
Capítol 06 SEGURETAT I SALUT A L'OBRA
Titol 3 04 C. OSONA
Titol 3 (1) 01 EQUIPS DE PROTECCIÓ INDIVIDUAL

| NUM. | CODI | UA | DESCRIPCIÓ |
|---|---|---|---|

1 P1477-65LG u Casc de seguretat per a ús normal, contra cops, de polietilè amb un pes màxim de 400 g, homologat segons UNE-EN 812

| Num. | Text | Tipus | [C] | [D] | [E] | [F] | TOTAL | Fórmula |
|---|---|---|---|---|---|---|---|---|
| 1 | 6 Treballadors x 50% amortització | | 6,000 | 0,500 | | | 3,000 | C#*D#*E#*F# |
| 3 | | | | | | | | C#*D#*E#*F# |
| 4 | | | | | | | | C#*D#*E#*F# |
| 5 | | | | | | | | C#*D#*E#*F# |
| 6 | | | | | | | | C#*D#*E#*F# |
| 7 | | | | | | | | C#*D#*E#*F# |
| 8 | | | | | | | | C#*D#*E#*F# |

**TOTAL AMIDAMENT** **3,000**

2 P147Z-FITH u Ulleres de seguretat antiimpactes estàndard, amb muntura universal, amb visor transparent i tractament contra l'entelament, homologades segons UNE-EN 167, UNE-EN 168

| Num. | Text | Tipus | [C] | [D] | [E] | [F] | TOTAL | Fórmula |
|---|---|---|---|---|---|---|---|---|
| 1 | 6 Treballadors x 50% amortització | | 6,000 | 0,500 | | | 3,000 | C#*D#*E#*F# |
| 3 | | | | | | | | C#*D#*E#*F# |
| 4 | | | | | | | | C#*D#*E#*F# |
| 5 | | | | | | | | C#*D#*E#*F# |
| 6 | | | | | | | | C#*D#*E#*F# |
| 7 | | | | | | | | C#*D#*E#*F# |
| 8 | | | | | | | | C#*D#*E#*F# |

**TOTAL AMIDAMENT** **3,000**

3 P147Z-FITJ u Ulleres de seguretat per a tall oxiacetilènic, amb muntura universal de barnilla d'acer recoberta de PVC, amb visors circulars de 50 mm de D foscos de color DIN 5, homologades segons UNE-EN 175, UNE-EN 169

| Num. | Text | Tipus | [C] | [D] | [E] | [F] | TOTAL | Fórmula |
|---|---|---|---|---|---|---|---|---|
| 1 | 2 Treballadors x 50% amortització | | 2,000 | 0,500 | | | 1,000 | C#*D#*E#*F# |
| 3 | | | | | | | | C#*D#*E#*F# |
| 4 | | | | | | | | C#*D#*E#*F# |
| 5 | | | | | | | | C#*D#*E#*F# |
| 6 | | | | | | | | C#*D#*E#*F# |
| 7 | | | | | | | | C#*D#*E#*F# |
| 8 | | | | | | | | C#*D#*E#*F# |



AJUNTAMENT DE LLORET DE MAR
Aquest document és una còpia simple del document electrònic original. Comprovi l'autenticitat del document a la web de tràmits de l'Ajuntament de Lloret de Mar (https://tramits.lloret.org/OAC/ValidarDocLloret.jsp?idioma=ca). Utilitzi el "Codi per a la validació" que apareix a la capçalera.

Codi Segur de Verificació: 00264c22-8ef3-47e7-beba-f05a715fd5d9
Origen: Administració
Identificador document original: ES_L01170950_2025_14748800
Data d'impressió: 28/11/2025 11:09:35
Pàgina 503 de 563

SIGNATURES
1.- JOEL VIVES TORRENTS (TCAT), 19/11/2025 14:06
2.- Administracio Electronica. APROVACIO INICIAL AJGL 21/11/2025



**TOTAL AMIDAMENT** 1,000

4 P147Q-65M2 u Pantalla facial per a protegir contra la projecció de partícules i a l'encebament d'arcs elèctrics, de policarbonat transparent, abatible i per a acoblar al casc amb arnès dielèctric

| Num. | Text | Tipus | [C] | [D] | [E] | [F] | TOTAL | Fórmula |
|---|---|---|---|---|---|---|---|---|
| 1 | 2 Treballadors x 50% amortització | | 2,000 | 0,500 | | | 1,000 | C#*D#*E#*F# |
| 3 | | | | | | | | C#*D#*E#*F# |
| 4 | | | | | | | | C#*D#*E#*F# |
| 5 | | | | | | | | C#*D#*E#*F# |
| 6 | | | | | | | | C#*D#*E#*F# |
| 7 | | | | | | | | C#*D#*E#*F# |
| 8 | | | | | | | | C#*D#*E#*F# |

**TOTAL AMIDAMENT** 1,000

5 P147Q-65M5 u Pantalla facial per a protecció de riscs mecànics, amb visor de malla de reixeta metàl·lica, per acoblar al casc amb arnès, homologada segons UNE-EN 1731

| Num. | Text | Tipus | [C] | [D] | [E] | [F] | TOTAL | Fórmula |
|---|---|---|---|---|---|---|---|---|
| 1 | 2 Treballadors x 50% amortització | | 2,000 | 0,500 | | | 1,000 | C#*D#*E#*F# |
| 3 | | | | | | | | C#*D#*E#*F# |
| 4 | | | | | | | | C#*D#*E#*F# |
| 5 | | | | | | | | C#*D#*E#*F# |
| 6 | | | | | | | | C#*D#*E#*F# |
| 7 | | | | | | | | C#*D#*E#*F# |
| 8 | | | | | | | | C#*D#*E#*F# |
| 9 | | | | | | | | C#*D#*E#*F# |

**TOTAL AMIDAMENT** 1,000

6 P147P-EPWV u Protector auditiu tipus orellera acoplable a casc industrial de seguretat, homologat segons UNE-EN 352-8, UNE-EN 397/A1, UNE-EN 458

| Num. | Text | Tipus | [C] | [D] | [E] | [F] | TOTAL | Fórmula |
|---|---|---|---|---|---|---|---|---|
| 1 | 6 Treballadors x 50% amortització | | 6,000 | 0,500 | | | 3,000 | C#*D#*E#*F# |
| 3 | | | | | | | | C#*D#*E#*F# |
| 4 | | | | | | | | C#*D#*E#*F# |
| 5 | | | | | | | | C#*D#*E#*F# |
| 6 | | | | | | | | C#*D#*E#*F# |
| 7 | | | | | | | | C#*D#*E#*F# |
| 8 | | | | | | | | C#*D#*E#*F# |

**TOTAL AMIDAMENT** 3,000

7 P147N-EPX1 u Mascareta de protecció respiratòria #, homologada segons UNE-EN 140

| Num. | Text | Tipus | [C] | [D] | [E] | [F] | TOTAL | Fórmula |
|---|---|---|---|---|---|---|---|---|
| 1 | 6 Treballadors x 50% amortització | | 6,000 | 0,500 | | | 3,000 | C#*D#*E#*F# |
| 3 | | | | | | | | C#*D#*E#*F# |
| 4 | | | | | | | | C#*D#*E#*F# |
| 5 | | | | | | | | C#*D#*E#*F# |
| 6 | | | | | | | | C#*D#*E#*F# |
| 7 | | | | | | | | C#*D#*E#*F# |
| 8 | | | | | | | | C#*D#*E#*F# |



AJUNTAMENT DE LLORET DE MAR
Aquest document és una còpia simple del document electrònic original. Comprovi l'autenticitat del document a la web de tràmits de l'Ajuntament de Lloret de Mar (https://tramits.lloret.org/OAC/ValidarDocLloret.jsp?idioma=ca). Utilitzi el "Codi per a la validació" que apareix a la capçalera.

Codi Segur de Verificació: 00264c22-8ef3-47e7-beba-f05a715fd5d9
Origen: Administració
Identificador document original: ES_L01170950_2025_14748800
Data d'impressió: 28/11/2025 11:09:35
Pàgina 504 de 563

SIGNATURES
1.- JOEL VIVES TORRENTS (TCAT), 19/11/2025 14:06
2.- Administracio Electronica. APROVACIO INICIAL AJGL 21/11/2025



**TOTAL AMIDAMENT** 3,000

8 P147I-FIGE u Filtre contra partícules, identificat amb banda de color blanc, homologat segons UNE-EN 143, UNE-EN 12083/AC

| Num. | Text | Tipus | [C] | [D] | [E] | [F] | TOTAL | Fórmula |
|---|---|---|---|---|---|---|---|---|
| 1 | 6 Treballadors x 50% amortització | | 6,000 | 0,500 | | | 3,000 | C#*D#*E#*F# |
| 3 | | | | | | | | C#*D#*E#*F# |
| 4 | | | | | | | | C#*D#*E#*F# |
| 5 | | | | | | | | C#*D#*E#*F# |
| 6 | | | | | | | | C#*D#*E#*F# |
| 7 | | | | | | | | C#*D#*E#*F# |
| 8 | | | | | | | | C#*D#*E#*F# |

**TOTAL AMIDAMENT** 3,000

9 P147L-EQDD u Parella de guants aïllants del fred i absorbents de les vibracions, de PVC sobre suport d'escuma de poliuretà, folrats interiorment amb teixit hidròfug reversible, amb maniguets fins a mig avantbraç, homologats segons UNE-EN 511, UNE-EN 420

| Num. | Text | Tipus | [C] | [D] | [E] | [F] | TOTAL | Fórmula |
|---|---|---|---|---|---|---|---|---|
| 1 | 6 Treballadors x 50% amortització | | 6,000 | 0,500 | | | 3,000 | C#*D#*E#*F# |
| 3 | | | | | | | | C#*D#*E#*F# |
| 4 | | | | | | | | C#*D#*E#*F# |
| 5 | | | | | | | | C#*D#*E#*F# |
| 6 | | | | | | | | C#*D#*E#*F# |
| 7 | | | | | | | | C#*D#*E#*F# |
| 8 | | | | | | | | C#*D#*E#*F# |

**TOTAL AMIDAMENT** 3,000

10 P1474-65MV u Parella de botes d'aigua de PVC de canya alta, per posada en obra del formigó, amb plantilla metàl·lica, amb sola antilliscant i folrades de niló rentable, homologades segons UNE-EN ISO 20344, UNE-EN ISO 20345, UNE-EN ISO 20346, UNE-EN ISO 20347

| Num. | Text | Tipus | [C] | [D] | [E] | [F] | TOTAL | Fórmula |
|---|---|---|---|---|---|---|---|---|
| 1 | 6 Treballadors x 50% amortització | | 6,000 | 0,500 | | | 3,000 | C#*D#*E#*F# |
| 3 | | | | | | | | C#*D#*E#*F# |
| 4 | | | | | | | | C#*D#*E#*F# |
| 5 | | | | | | | | C#*D#*E#*F# |
| 6 | | | | | | | | C#*D#*E#*F# |
| 7 | | | | | | | | C#*D#*E#*F# |
| 8 | | | | | | | | C#*D#*E#*F# |

**TOTAL AMIDAMENT** 3,000

11 P1474-65MX u Parella de botes baixes de seguretat industrial per a soldador, resistents a la humitat, de pell rectificada adobada al crom, amb turmellera encoixinada, amb llengüeta de manxa de despreniment ràpid, puntera metàl·lica, sola antilliscant, falca amortidora d'impactes al taló i sense plantilla metàl·lica, homologades segons UNE-EN ISO 20344, UNE-EN ISO 20345, UNE-EN ISO 20346, UNE-EN ISO 20347

| Num. | Text | Tipus | [C] | [D] | [E] | [F] | TOTAL | Fórmula |
|---|---|---|---|---|---|---|---|---|
| 1 | 6 Treballadors x 50% amortització | | 6,000 | 0,500 | | | 3,000 | C#*D#*E#*F# |
| 3 | | | | | | | | C#*D#*E#*F# |
| 4 | | | | | | | | C#*D#*E#*F# |
| 5 | | | | | | | | C#*D#*E#*F# |
| 6 | | | | | | | | C#*D#*E#*F# |

EUR

AJUNTAMENT DE LLORET DE MAR
Aquest document és una còpia simple del document electrònic original. Comprovi l'autenticitat del document a la web de tràmits de l'Ajuntament de Lloret de Mar (https://tramits.lloret.org/OAC/ValidarDocLloret.jsp?idioma=ca). Utilitzi el "Codi per a la validació" que apareix a la capçalera.

Codi Segur de Verificació: 00264c22-8ef3-47e7-beba-f05a715fd5d9
Origen: Administració
Identificador document original: ES_L01170950_2025_14748800
Data d'impressió: 28/11/2025 11:09:35
Pàgina 505 de 563

SIGNATURES
1.- JOEL VIVES TORRENTS (TCAT), 19/11/2025 14:06
2.- Administracio Electronica. APROVACIO INICIAL AJGL 21/11/2025



| | | | | | | | | |
|---|---|---|---|---|---|---|---|---|
| | 7 | | | | | | | C#*D#*E#*F# |
| | 8 | | | | | | | C#*D#*E#*F# |
| | | | | | | | TOTAL AMIDAMENT | 3,000 |

12 P1487-EQE2 u Granota de treball per a construcció, de polièster i cotó (65%-35%), color beix, trama 240, amb butxaques interiors, homologada segons UNE-EN 340

| Num. | Text | Tipus | [C] | [D] | [E] | [F] | TOTAL | Fórmula |
|---|---|---|---|---|---|---|---|---|
| 1 | 6 Treballadors x 50% amortització | | 6,000 | 0,500 | | | 3,000 | C#*D#*E#*F# |
| 3 | | | | | | | | C#*D#*E#*F# |
| 4 | | | | | | | | C#*D#*E#*F# |
| 5 | | | | | | | | C#*D#*E#*F# |
| 6 | | | | | | | | C#*D#*E#*F# |
| 7 | | | | | | | | C#*D#*E#*F# |
| 8 | | | | | | | | C#*D#*E#*F# |
| | | | | | | | TOTAL AMIDAMENT | 3,000 |

13 P148B-EQEM u Pantalons de treball per a construcció d'obres lineals en servei, de polièster i cotó (65%-35%), color groc, trama 240, amb butxaques interiors i tires reflectants, homologats segons UNE-EN 340

| Num. | Text | Tipus | [C] | [D] | [E] | [F] | TOTAL | Fórmula |
|---|---|---|---|---|---|---|---|---|
| 1 | 6 Treballadors x 50% amortització | | 6,000 | 0,500 | | | 3,000 | C#*D#*E#*F# |
| 3 | | | | | | | | C#*D#*E#*F# |
| 4 | | | | | | | | C#*D#*E#*F# |
| 5 | | | | | | | | C#*D#*E#*F# |
| 6 | | | | | | | | C#*D#*E#*F# |
| 7 | | | | | | | | C#*D#*E#*F# |
| 8 | | | | | | | | C#*D#*E#*F# |
| | | | | | | | TOTAL AMIDAMENT | 3,000 |

14 P1480-FK75 u Armilla reflectant amb tires reflectants a la cintura, al pit i a l'esquena, homologada segons UNE-EN 471

| Num. | Text | Tipus | [C] | [D] | [E] | [F] | TOTAL | Fórmula |
|---|---|---|---|---|---|---|---|---|
| 1 | 6 Treballadors x 50% amortització | | 6,000 | 0,500 | | | 3,000 | C#*D#*E#*F# |
| 3 | | | | | | | | C#*D#*E#*F# |
| 4 | | | | | | | | C#*D#*E#*F# |
| 5 | | | | | | | | C#*D#*E#*F# |
| 6 | | | | | | | | C#*D#*E#*F# |
| 7 | | | | | | | | C#*D#*E#*F# |
| 8 | | | | | | | | C#*D#*E#*F# |
| | | | | | | | TOTAL AMIDAMENT | 3,000 |

| | | |
|---|---|---|
| Obra | 01 | PRESSUPOST OBRA |
| Capítol | 06 | SEGURETAT I SALUT A L'OBRA |
| Titol 3 | 04 | C. OSONA |
| Titol 3 (1) | 02 | EQUIPS DE PROTECCIÓ COL·LECTIVA |

| NUM. | CODI | UA | DESCRIPCIÓ | |
|---|---|---|---|---|
| 1 | PBBC-65LC | u | Senyal manual per a senyalista | |
| | | | AMIDAMENT DIRECTE | 1,000 |
| 2 | PBBD-65KL | u | Senyal de prohibició, normalitzada amb pictograma negre sobre fons blanc, de forma circular amb cantells i banda transversal descendent d'esquerra a dreta a 45°, en color vermell, diàmetre 29 cm, amb cartell explicatiu | |



AJUNTAMENT DE LLORET DE MAR
Aquest document és una còpia simple del document electrònic original. Comprovi l'autenticitat del document a la web de tràmits de l'Ajuntament de Lloret de Mar (https://tramits.lloret.org/OAC/ValidarDocLloret.jsp?idioma=ca). Utilitzi el "Codi per a la validació" que apareix a la capçalera.

Codi Segur de Verificació: 00264c22-8ef3-47e7-beba-f05a715fd5d9
Origen: Administració
Identificador document original: ES_L01170950_2025_14748800
Data d'impressió: 28/11/2025 11:09:35
Pàgina 506 de 563

SIGNATURES
1.- JOEL VIVES TORRENTS (TCAT), 19/11/2025 14:06
2.- Administracio Electronica. APROVACIO INICIAL AJGL 21/11/2025



rectangular, per ser vista fins 12 m, fixada i amb el desmuntatge inclòs

| Num. | Text | Tipus | [C] | [D] | [E] | [F] | TOTAL | Fórmula |
|---|---|---|---|---|---|---|---|---|
| 1 | Es considera 50% amortització | | 2,000 | 0,500 | | | 1,000 | C#*D#*E#*F# |
| | | | | | | TOTAL AMIDAMENT | 1,000 | |

3 PBBD-65KK u Senyal d'obligació, normalitzada amb pictograma blanc sobre fons blau, de forma circular amb cantells en color blanc, diàmetre 29 cm, amb cartell explicatiu rectangular, per ser vista fins 12 m, fixada i amb el desmuntatge inclòs

| Num. | Text | Tipus | [C] | [D] | [E] | [F] | TOTAL | Fórmula |
|---|---|---|---|---|---|---|---|---|
| 1 | Es considera 50% amortització | | 2,000 | 0,500 | | | 1,000 | C#*D#*E#*F# |
| | | | | | | TOTAL AMIDAMENT | 1,000 | |

4 PBB8-65KE u Senyal d'advertència, normalitzada amb pictograma negre sobre fons groc, de forma triangular amb el cantell negre, costat major 85 cm, amb cartell explicatiu rectangular, per ser vista fins 25 m de distància, fixada i amb el desmuntatge inclòs

| Num. | Text | Tipus | [C] | [D] | [E] | [F] | TOTAL | Fórmula |
|---|---|---|---|---|---|---|---|---|
| 1 | Es considera 50% amortització | | 2,000 | 0,500 | | | 1,000 | C#*D#*E#*F# |
| | | | | | | TOTAL AMIDAMENT | 1,000 | |

5 CONREFLEC u Con de plàstic reflector de 50 cm d'alçada

| Num. | Text | Tipus | [C] | [D] | [E] | [F] | TOTAL | Fórmula |
|---|---|---|---|---|---|---|---|---|
| 1 | Es col·locaran en cada cantonada i/o extrems | | 3,000 | | | | 3,000 | C#*D#*E#*F# |
| 3 | | | | | | | | C#*D#*E#*F# |
| 4 | | | | | | | | C#*D#*E#*F# |
| 5 | | | | | | | | C#*D#*E#*F# |
| 6 | | | | | | | | C#*D#*E#*F# |
| 8 | | | | | | | | C#*D#*E#*F# |
| 9 | | | | | | | | C#*D#*E#*F# |
| 10 | | | | | | | | C#*D#*E#*F# |
| | | | | | | TOTAL AMIDAMENT | 3,000 | |

6 PBC4-56GY m Cinta d'abalisament reflectant d'amplària 50 mm, per a seguretat i salut, amb un suport cada 5 m i amb el desmuntatge inclòs

| Num. | Text | Tipus | [C] | [D] | [E] | [F] | TOTAL | Fórmula |
|---|---|---|---|---|---|---|---|---|
| 1 | Es considera 2/3 de la longitud | | 803,000 | 0,666 | | | 534,798 | C#*D#*E#*F# |
| 3 | | | | | | | | C#*D#*E#*F# |
| 5 | | | | | | | | C#*D#*E#*F# |
| 6 | | | | | | | | C#*D#*E#*F# |
| 8 | | | | | | | | C#*D#*E#*F# |
| 9 | | | | | | | | C#*D#*E#*F# |
| | | | | | | TOTAL AMIDAMENT | 534,798 | |

7 PBC0-65L5 u Balisa lluminosa d'alta intensitat estroboscòpica recarregable i amb el desmuntatge inclòs

| Num. | Text | Tipus | [C] | [D] | [E] | [F] | TOTAL | Fórmula |
|---|---|---|---|---|---|---|---|---|
| 1 | Es col·locaran en els extrems i/o cantonades | | 3,000 | | | | 3,000 | C#*D#*E#*F# |

EUR

AJUNTAMENT DE LLORET DE MAR
Aquest document és una còpia simple del document electrònic original. Comprovi l'autenticitat del document a la web de tràmits de l'Ajuntament de Lloret de Mar (https://tramits.lloret.org/OAC/ValidarDocLloret.jsp?idioma=ca). Utilitzi el "Codi per a la validació" que apareix a la capçalera.

DOCUMENT
Projecte
ÒRGAN
SERVEIS CENTRALS
EXPEDIENT
13792025000013
Codi Segur de Verificació: 00264c22-8ef3-47e7-beba-f05a715fd5d9
Origen: Administració
Identificador document original: ES_L01170950_2025_14748800
Data d'impressió: 28/11/2025 11:09:35
Pàgina 507 de 563
SIGNATURES
1.- JOEL VIVES TORRENTS (TCAT), 19/11/2025 14:06
2.- Administracio Electronica. APROVACIO INICIAL AJGL 21/11/2025



| | | | | | | | | |
|---|---|---|---|---|---|---|---|---|
| | 3 | | | | | | | C#*D#*E#*F# |
| | 4 | | | | | | | C#*D#*E#*F# |
| | 5 | | | | | | | C#*D#*E#*F# |
| | 6 | | | | | | | C#*D#*E#*F# |
| | 7 | | | | | | | C#*D#*E#*F# |
| | 8 | | | | | | | C#*D#*E#*F# |
| | 9 | | | | | | | C#*D#*E#*F# |
| | 10 | | | | | | | C#*D#*E#*F# |

**TOTAL AMIDAMENT** **3,000**

8 PBCD-56H6 m Tanca mòbil metàl·lica de 2,5 m de llargària i 1 m d'alçària i amb el desmuntatge inclòs

| Num. | Text | Tipus | [C] | [D] | [E] | [F] | TOTAL | Fórmula |
|---|---|---|---|---|---|---|---|---|
| 1 | Es considera 1/3 de la longitud | | 803,000 | 0,333 | | | 267,399 | C#*D#*E#*F# |

**TOTAL AMIDAMENT** **267,399**

Obra 01 PRESSUPOST OBRA
Capítol 06 SEGURETAT I SALUT A L'OBRA
Titol 3 04 C. OSONA
Titol 3 (1) 03 IMPLANTACIÓ PROVISIONAL D'OBRA

| NUM. | CODI | UA | DESCRIPCIÓ |
|---|---|---|---|
| 1 | PQU3-0234 | u | Farmaciola d'armari, amb el contingut establert a l'ordenança general de seguretat i salut en el treball |

**AMIDAMENT DIRECTE** **1,000**

2 PQUB-BIR3 mes Lloguer de mòdul prefabricat de cabina amb inodor químic d'1,05x1,05 m i 2,35 m d'alçària, amb tancaments de polietilè i sostre traslúcid, equipat amb 1 inodor amb dipòsit químic de 250l. I un lavabo amb dipòsit d'aigua de 45l., amb manteniment inclòs

| Num. | Text | Tipus | [C] | [D] | [E] | [F] | TOTAL | Fórmula |
|---|---|---|---|---|---|---|---|---|
| 1 | 5 setmanes | | 1,250 | | | | 1,250 | C#*D#*E#*F# |

**TOTAL AMIDAMENT** **1,250**

Obra 01 PRESSUPOST OBRA
Capítol 06 SEGURETAT I SALUT A L'OBRA
Titol 3 05 AVD. NICOLAU CABAÑAS
Titol 3 (1) 01 EQUIPS DE PROTECCIÓ INDIVIDUAL

| NUM. | CODI | UA | DESCRIPCIÓ |
|---|---|---|---|
| 1 | P1477-65LG | u | Casc de seguretat per a ús normal, contra cops, de polietilè amb un pes màxim de 400 g, homologat segons UNE-EN 812 |

| Num. | Text | Tipus | [C] | [D] | [E] | [F] | TOTAL | Fórmula |
|---|---|---|---|---|---|---|---|---|
| 1 | 6 Treballadors x 50% amortització | | 6,000 | 0,500 | | | 3,000 | C#*D#*E#*F# |
| 3 | | | | | | | | C#*D#*E#*F# |
| 4 | | | | | | | | C#*D#*E#*F# |
| 5 | | | | | | | | C#*D#*E#*F# |
| 6 | | | | | | | | C#*D#*E#*F# |
| 7 | | | | | | | | C#*D#*E#*F# |
| 8 | | | | | | | | C#*D#*E#*F# |

EUR

AJUNTAMENT DE LLORET DE MAR
Aquest document és una còpia simple del document electrònic original. Comprovi l'autenticitat del document a la web de tràmits de l'Ajuntament de Lloret de Mar (https://tramits.lloret.org/OAC/ValidarDocLloret.jsp?idioma=ca). Utilitzi el "Codi per a la validació" que apareix a la capçalera.

Codi Segur de Verificació: 00264c22-8ef3-47e7-beba-f05a715fd5d9
Origen: Administració
Identificador document original: ES_L01170950_2025_14748800
Data d'impressió: 28/11/2025 11:09:35
Pàgina 508 de 563

SIGNATURES
1.- JOEL VIVES TORRENTS (TCAT), 19/11/2025 14:06
2.- Administracio Electronica. APROVACIO INICIAL AJGL 21/11/2025



**TOTAL AMIDAMENT** 3,000

2 P147Z-FITH u Ulleres de seguretat antiimpactes estàndard, amb muntura universal, amb visor transparent i tractament contra l'entelament, homologades segons UNE-EN 167, UNE-EN 168

| Num. | Text | Tipus | [C] | [D] | [E] | [F] | TOTAL | Fórmula |
|---|---|---|---|---|---|---|---|---|
| 1 | 6 Treballadors x 50% amortització | | 6,000 | 0,500 | | | 3,000 | C#*D#*E#*F# |
| 3 | | | | | | | | C#*D#*E#*F# |
| 4 | | | | | | | | C#*D#*E#*F# |
| 5 | | | | | | | | C#*D#*E#*F# |
| 6 | | | | | | | | C#*D#*E#*F# |
| 7 | | | | | | | | C#*D#*E#*F# |
| 8 | | | | | | | | C#*D#*E#*F# |

**TOTAL AMIDAMENT** 3,000

3 P147Z-FITJ u Ulleres de seguretat per a tall oxiacetilènic, amb muntura universal de barnilla d'acer recoberta de PVC, amb visors circulars de 50 mm de D foscos de color DIN 5, homologades segons UNE-EN 175, UNE-EN 169

| Num. | Text | Tipus | [C] | [D] | [E] | [F] | TOTAL | Fórmula |
|---|---|---|---|---|---|---|---|---|
| 1 | 2 Treballadors x 50% amortització | | 2,000 | 0,500 | | | 1,000 | C#*D#*E#*F# |
| 3 | | | | | | | | C#*D#*E#*F# |
| 4 | | | | | | | | C#*D#*E#*F# |
| 5 | | | | | | | | C#*D#*E#*F# |
| 6 | | | | | | | | C#*D#*E#*F# |
| 7 | | | | | | | | C#*D#*E#*F# |
| 8 | | | | | | | | C#*D#*E#*F# |

**TOTAL AMIDAMENT** 1,000

4 P147Q-65M2 u Pantalla facial per a protegir contra la projecció de partícules i a l'encebament d'arcs elèctrics, de policarbonat transparent, abatible i per a acoblar al casc amb arnès dielèctric

| Num. | Text | Tipus | [C] | [D] | [E] | [F] | TOTAL | Fórmula |
|---|---|---|---|---|---|---|---|---|
| 1 | 2 Treballadors x 50% amortització | | 2,000 | 0,500 | | | 1,000 | C#*D#*E#*F# |
| 3 | | | | | | | | C#*D#*E#*F# |
| 4 | | | | | | | | C#*D#*E#*F# |
| 5 | | | | | | | | C#*D#*E#*F# |
| 6 | | | | | | | | C#*D#*E#*F# |
| 7 | | | | | | | | C#*D#*E#*F# |
| 8 | | | | | | | | C#*D#*E#*F# |

**TOTAL AMIDAMENT** 1,000

5 P147Q-65M5 u Pantalla facial per a protecció de riscs mecànics, amb visor de malla de reixeta metàl·lica, per acoblar al casc amb arnès, homologada segons UNE-EN 1731

| Num. | Text | Tipus | [C] | [D] | [E] | [F] | TOTAL | Fórmula |
|---|---|---|---|---|---|---|---|---|
| 1 | 2 Treballadors x 50% amortització | | 2,000 | 0,500 | | | 1,000 | C#*D#*E#*F# |
| 3 | | | | | | | | C#*D#*E#*F# |
| 4 | | | | | | | | C#*D#*E#*F# |
| 5 | | | | | | | | C#*D#*E#*F# |
| 6 | | | | | | | | C#*D#*E#*F# |
| 7 | | | | | | | | C#*D#*E#*F# |
| 8 | | | | | | | | C#*D#*E#*F# |
| 9 | | | | | | | | C#*D#*E#*F# |



AJUNTAMENT DE LLORET DE MAR
Aquest document és una còpia simple del document electrònic original. Comprovi l'autenticitat del document a la web de tràmits de l'Ajuntament de Lloret de Mar (https://tramits.lloret.org/OAC/ValidarDocLloret.jsp?idioma=ca). Utilitzi el "Codi per a la validació" que apareix a la capçalera.

Codi Segur de Verificació: 00264c22-8ef3-47e7-beba-f05a715fd5d9
Origen: Administració
Identificador document original: ES_L01170950_2025_14748800
Data d'impressió: 28/11/2025 11:09:35
Pàgina 509 de 563

SIGNATURES
1.- JOEL VIVES TORRENTS (TCAT), 19/11/2025 14:06
2.- Administracio Electronica. APROVACIO INICIAL AJGL 21/11/2025



**TOTAL AMIDAMENT** 1,000

6 P147P-EPWV u Protector auditiu tipus orellera acoplable a casc industrial de seguretat, homologat segons UNE-EN 352-8, UNE-EN 397/A1, UNE-EN 458

| Num. | Text | Tipus | [C] | [D] | [E] | [F] | TOTAL | Fórmula |
|---|---|---|---|---|---|---|---|---|
| 1 | 6 Treballadors x 50% amortització | | 6,000 | 0,500 | | | 3,000 | C#*D#*E#*F# |
| 3 | | | | | | | | C#*D#*E#*F# |
| 4 | | | | | | | | C#*D#*E#*F# |
| 5 | | | | | | | | C#*D#*E#*F# |
| 6 | | | | | | | | C#*D#*E#*F# |
| 7 | | | | | | | | C#*D#*E#*F# |
| 8 | | | | | | | | C#*D#*E#*F# |

**TOTAL AMIDAMENT** 3,000

7 P147N-EPX1 u Mascareta de protecció respiratòria #, homologada segons UNE-EN 140

| Num. | Text | Tipus | [C] | [D] | [E] | [F] | TOTAL | Fórmula |
|---|---|---|---|---|---|---|---|---|
| 1 | 6 Treballadors x 50% amortització | | 6,000 | 0,500 | | | 3,000 | C#*D#*E#*F# |
| 3 | | | | | | | | C#*D#*E#*F# |
| 4 | | | | | | | | C#*D#*E#*F# |
| 5 | | | | | | | | C#*D#*E#*F# |
| 6 | | | | | | | | C#*D#*E#*F# |
| 7 | | | | | | | | C#*D#*E#*F# |
| 8 | | | | | | | | C#*D#*E#*F# |

**TOTAL AMIDAMENT** 3,000

8 P147I-FIGE u Filtre contra partícules, identificat amb banda de color blanc, homologat segons UNE-EN 143, UNE-EN 12083/AC

| Num. | Text | Tipus | [C] | [D] | [E] | [F] | TOTAL | Fórmula |
|---|---|---|---|---|---|---|---|---|
| 1 | 6 Treballadors x 50% amortització | | 6,000 | 0,500 | | | 3,000 | C#*D#*E#*F# |
| 3 | | | | | | | | C#*D#*E#*F# |
| 4 | | | | | | | | C#*D#*E#*F# |
| 5 | | | | | | | | C#*D#*E#*F# |
| 6 | | | | | | | | C#*D#*E#*F# |
| 7 | | | | | | | | C#*D#*E#*F# |
| 8 | | | | | | | | C#*D#*E#*F# |

**TOTAL AMIDAMENT** 3,000

9 P147L-EQDD u Parella de guants aïllants del fred i absorbents de les vibracions, de PVC sobre suport d'escuma de poliuretà, folrats interiorment amb teixit hidròfug reversible, amb maniguets fins a mig avantbraç, homologats segons UNE-EN 511, UNE-EN 420

| Num. | Text | Tipus | [C] | [D] | [E] | [F] | TOTAL | Fórmula |
|---|---|---|---|---|---|---|---|---|
| 1 | 6 Treballadors x 50% amortització | | 6,000 | 0,500 | | | 3,000 | C#*D#*E#*F# |
| 3 | | | | | | | | C#*D#*E#*F# |
| 4 | | | | | | | | C#*D#*E#*F# |
| 5 | | | | | | | | C#*D#*E#*F# |
| 6 | | | | | | | | C#*D#*E#*F# |
| 7 | | | | | | | | C#*D#*E#*F# |
| 8 | | | | | | | | C#*D#*E#*F# |



AJUNTAMENT DE LLORET DE MAR
Aquest document és una còpia simple del document electrònic original. Comprovi l'autenticitat del document a la web de tràmits de l'Ajuntament de Lloret de Mar (https://tramits.lloret.org/OAC/ValidarDocLloret.jsp?idioma=ca). Utilitzi el "Codi per a la validació" que apareix a la capçalera.

Codi Segur de Verificació: 00264c22-8ef3-47e7-beba-f05a715fd5d9
Origen: Administració
Identificador document original: ES_L01170950_2025_14748800
Data d'impressió: 28/11/2025 11:09:35
Pàgina 510 de 563

SIGNATURES
1.- JOEL VIVES TORRENTS (TCAT), 19/11/2025 14:06
2.- Administracio Electronica. APROVACIO INICIAL AJGL 21/11/2025



**TOTAL AMIDAMENT** 3,000

10 P1474-65MV u Parella de botes d'aigua de PVC de canya alta, per posada en obra del formigó, amb plantilla metàl·lica, amb sola antilliscant i folrades de niló rentable, homologades segons UNE-EN ISO 20344, UNE-EN ISO 20345, UNE-EN ISO 20346, UNE-EN ISO 20347

| Num. | Text | Tipus | [C] | [D] | [E] | [F] | TOTAL | Fórmula |
|---|---|---|---|---|---|---|---|---|
| 1 | 6 Treballadors x 50% amortització | | 6,000 | 0,500 | | | 3,000 | C#*D#*E#*F# |
| 3 | | | | | | | | C#*D#*E#*F# |
| 4 | | | | | | | | C#*D#*E#*F# |
| 5 | | | | | | | | C#*D#*E#*F# |
| 6 | | | | | | | | C#*D#*E#*F# |
| 7 | | | | | | | | C#*D#*E#*F# |
| 8 | | | | | | | | C#*D#*E#*F# |

**TOTAL AMIDAMENT** 3,000

11 P1474-65MX u Parella de botes baixes de seguretat industrial per a soldador, resistents a la humitat, de pell rectificada adobada al crom, amb turmellera encoixinada, amb llengüeta de manxa de despreniment ràpid, puntera metàl·lica, sola antilliscant, falca amortidora d'impactes al taló i sense plantilla metàl·lica, homologades segons UNE-EN ISO 20344, UNE-EN ISO 20345, UNE-EN ISO 20346, UNE-EN ISO 20347

| Num. | Text | Tipus | [C] | [D] | [E] | [F] | TOTAL | Fórmula |
|---|---|---|---|---|---|---|---|---|
| 1 | 6 Treballadors x 50% amortització | | 6,000 | 0,500 | | | 3,000 | C#*D#*E#*F# |
| 3 | | | | | | | | C#*D#*E#*F# |
| 4 | | | | | | | | C#*D#*E#*F# |
| 5 | | | | | | | | C#*D#*E#*F# |
| 6 | | | | | | | | C#*D#*E#*F# |
| 7 | | | | | | | | C#*D#*E#*F# |
| 8 | | | | | | | | C#*D#*E#*F# |

**TOTAL AMIDAMENT** 3,000

12 P1487-EQE2 u Granota de treball per a construcció, de polièster i cotó (65%-35%), color beix, trama 240, amb butxaques interiors, homologada segons UNE-EN 340

| Num. | Text | Tipus | [C] | [D] | [E] | [F] | TOTAL | Fórmula |
|---|---|---|---|---|---|---|---|---|
| 1 | 6 Treballadors x 50% amortització | | 6,000 | 0,500 | | | 3,000 | C#*D#*E#*F# |
| 3 | | | | | | | | C#*D#*E#*F# |
| 4 | | | | | | | | C#*D#*E#*F# |
| 5 | | | | | | | | C#*D#*E#*F# |
| 6 | | | | | | | | C#*D#*E#*F# |
| 7 | | | | | | | | C#*D#*E#*F# |
| 8 | | | | | | | | C#*D#*E#*F# |

**TOTAL AMIDAMENT** 3,000

13 P148B-EQEM u Pantalons de treball per a construcció d'obres lineals en servei, de polièster i cotó (65%-35%), color groc, trama 240, amb butxaques interiors i tires reflectants, homologats segons UNE-EN 340

| Num. | Text | Tipus | [C] | [D] | [E] | [F] | TOTAL | Fórmula |
|---|---|---|---|---|---|---|---|---|
| 1 | 6 Treballadors x 50% amortització | | 6,000 | 0,500 | | | 3,000 | C#*D#*E#*F# |
| 3 | | | | | | | | C#*D#*E#*F# |
| 4 | | | | | | | | C#*D#*E#*F# |
| 5 | | | | | | | | C#*D#*E#*F# |
| 6 | | | | | | | | C#*D#*E#*F# |
| 7 | | | | | | | | C#*D#*E#*F# |

EUR

AJUNTAMENT DE LLORET DE MAR
Aquest document és una còpia simple del document electrònic original. Comprovi l'autenticitat del document a la web de tràmits de l'Ajuntament de Lloret de Mar (https://tramits.lloret.org/OAC/ValidarDocLloret.jsp?idioma=ca). Utilitzi el "Codi per a la validació" que apareix a la capçalera.

Codi Segur de Verificació: 00264c22-8ef3-47e7-beba-f05a715fd5d9
Origen: Administració
Identificador document original: ES_L01170950_2025_14748800
Data d'impressió: 28/11/2025 11:09:35
Pàgina 511 de 563

SIGNATURES
1.- JOEL VIVES TORRENTS (TCAT), 19/11/2025 14:06
2.- Administracio Electronica. APROVACIO INICIAL AJGL 21/11/2025



| | | | | | | | | |
|---|---|---|---|---|---|---|---|---|
| | 8 | | | | | | | C#*D#*E#*F# |

**TOTAL AMIDAMENT** 3,000

14 P1480-FK75 u Armilla reflectant amb tires reflectants a la cintura, al pit i a l'esquena, homologada segons UNE-EN 471

| Num. | Text | Tipus | [C] | [D] | [E] | [F] | TOTAL | Fórmula |
|---|---|---|---|---|---|---|---|---|
| 1 | 6 Treballadors x 50% amortització | | 6,000 | 0,500 | | | 3,000 | C#*D#*E#*F# |
| 3 | | | | | | | | C#*D#*E#*F# |
| 4 | | | | | | | | C#*D#*E#*F# |
| 5 | | | | | | | | C#*D#*E#*F# |
| 6 | | | | | | | | C#*D#*E#*F# |
| 7 | | | | | | | | C#*D#*E#*F# |
| 8 | | | | | | | | C#*D#*E#*F# |

**TOTAL AMIDAMENT** 3,000

Obra 01 PRESSUPOST OBRA
Capítol 06 SEGURETAT I SALUT A L'OBRA
Titol 3 05 AVD. NICOLAU CABAÑAS
Titol 3 (1) 02 EQUIPS DE PROTECCIÓ COL·LECTIVA

| NUM. | CODI | UA | DESCRIPCIÓ |
|---|---|---|---|
| 1 | PBBC-65LC | u | Senyal manual per a senyalista |

**AMIDAMENT DIRECTE** 1,000

2 PBBD-65KL u Senyal de prohibició, normalitzada amb pictograma negre sobre fons blanc, de forma circular amb cantells i banda transversal descendent d'esquerra a dreta a 45°, en color vermell, diàmetre 29 cm, amb cartell explicatiu rectangular, per ser vista fins 12 m, fixada i amb el desmuntatge inclòs

| Num. | Text | Tipus | [C] | [D] | [E] | [F] | TOTAL | Fórmula |
|---|---|---|---|---|---|---|---|---|
| 1 | Es considera 50% amortització | | 2,000 | 0,500 | | | 1,000 | C#*D#*E#*F# |

**TOTAL AMIDAMENT** 1,000

3 PBBD-65KK u Senyal d'obligació, normalitzada amb pictograma blanc sobre fons blau, de forma circular amb cantells en color blanc, diàmetre 29 cm, amb cartell explicatiu rectangular, per ser vista fins 12 m, fixada i amb el desmuntatge inclòs

| Num. | Text | Tipus | [C] | [D] | [E] | [F] | TOTAL | Fórmula |
|---|---|---|---|---|---|---|---|---|
| 1 | Es considera 50% amortització | | 2,000 | 0,500 | | | 1,000 | C#*D#*E#*F# |

**TOTAL AMIDAMENT** 1,000

4 PBB8-65KE u Senyal d'advertència, normalitzada amb pictograma negre sobre fons groc, de forma triangular amb el cantell negre, costat major 85 cm, amb cartell explicatiu rectangular, per ser vista fins 25 m de distància, fixada i amb el desmuntatge inclòs

| Num. | Text | Tipus | [C] | [D] | [E] | [F] | TOTAL | Fórmula |
|---|---|---|---|---|---|---|---|---|
| 1 | Es considera 50% amortització | | 2,000 | 0,500 | | | 1,000 | C#*D#*E#*F# |

**TOTAL AMIDAMENT** 1,000

5 CONREFLEC u Con de plàstic reflector de 50 cm d'alçada

| Num. | Text | Tipus | [C] | [D] | [E] | [F] | TOTAL | Fórmula |
|---|---|---|---|---|---|---|---|---|



AJUNTAMENT DE LLORET DE MAR
Aquest document és una còpia simple del document electrònic original. Comprovi l'autenticitat del document a la web de tràmits de l'Ajuntament de Lloret de Mar (https://tramits.lloret.org/OAC/ValidarDocLloret.jsp?idioma=ca). Utilitzi el "Codi per a la validació" que apareix a la capçalera.

Codi Segur de Verificació: 00264c22-8ef3-47e7-beba-f05a715fd5d9
Origen: Administració
Identificador document original: ES_L01170950_2025_14748800
Data d'impressió: 28/11/2025 11:09:35
Pàgina 512 de 563

SIGNATURES
1.- JOEL VIVES TORRENTS (TCAT), 19/11/2025 14:06
2.- Administracio Electronica. APROVACIO INICIAL AJGL 21/11/2025



| | | | | | | | |
|---|---|---|---|---|---|---|---|
| 1 | Es col·locaran en cada cantonada i/o extrems | 4,000 | | | | 4,000 | C#*D#*E#*F# |
| 3 | | | | | | | C#*D#*E#*F# |
| 4 | | | | | | | C#*D#*E#*F# |
| 5 | | | | | | | C#*D#*E#*F# |
| 6 | | | | | | | C#*D#*E#*F# |
| 8 | | | | | | | C#*D#*E#*F# |
| 9 | | | | | | | C#*D#*E#*F# |
| 10 | | | | | | | C#*D#*E#*F# |

**TOTAL AMIDAMENT** **4,000**

6 PBC4-56GY m Cinta d'abalisament reflectant d'amplària 50 mm, per a seguretat i salut, amb un suport cada 5 m i amb el desmuntatge inclòs

| Num. | Text | Tipus | [C] | [D] | [E] | [F] | TOTAL | Fórmula |
|---|---|---|---|---|---|---|---|---|
| 1 | Es considera 2/3 de la longitud Nicolau Cabañas | | 240,000 | 0,666 | | | 159,840 | C#*D#*E#*F# |
| 2 | Es considera 2/3 de la longitud Federico García Lorca | | 93,000 | 0,666 | | | 61,938 | C#*D#*E#*F# |
| 3 | | | | | | | | C#*D#*E#*F# |
| 5 | | | | | | | | C#*D#*E#*F# |
| 6 | | | | | | | | C#*D#*E#*F# |
| 8 | | | | | | | | C#*D#*E#*F# |
| 9 | | | | | | | | C#*D#*E#*F# |

**TOTAL AMIDAMENT** **221,778**

7 PBC0-65L5 u Balisa lluminosa d'alta intensitat estroboscòpica recarregable i amb el desmuntatge inclòs

| Num. | Text | Tipus | [C] | [D] | [E] | [F] | TOTAL | Fórmula |
|---|---|---|---|---|---|---|---|---|
| 1 | Es col·locaran en els extrems i/o cantonades | | 4,000 | | | | 4,000 | C#*D#*E#*F# |
| 3 | | | | | | | | C#*D#*E#*F# |
| 4 | | | | | | | | C#*D#*E#*F# |
| 5 | | | | | | | | C#*D#*E#*F# |
| 6 | | | | | | | | C#*D#*E#*F# |
| 7 | | | | | | | | C#*D#*E#*F# |
| 8 | | | | | | | | C#*D#*E#*F# |
| 9 | | | | | | | | C#*D#*E#*F# |
| 10 | | | | | | | | C#*D#*E#*F# |

**TOTAL AMIDAMENT** **4,000**

8 PBCD-56H6 m Tanca mòbil metàl·lica de 2,5 m de llargària i 1 m d'alçària i amb el desmuntatge inclòs

| Num. | Text | Tipus | [C] | [D] | [E] | [F] | TOTAL | Fórmula |
|---|---|---|---|---|---|---|---|---|
| 1 | Es considera 1/3 de la longitud Nicolau Cabañas | | 240,000 | 0,333 | | | 79,920 | C#*D#*E#*F# |
| 2 | Es considera 1/3 de la longitud Federico García Lorca | | 93,000 | 0,333 | | | 30,969 | C#*D#*E#*F# |

**TOTAL AMIDAMENT** **110,889**



AJUNTAMENT DE LLORET DE MAR
Aquest document és una còpia simple del document electrònic original. Comprovi l'autenticitat del document a la web de tràmits de l'Ajuntament de Lloret de Mar (https://tramits.lloret.org/OAC/ValidarDocLloret.jsp?idioma=ca). Utilitzi el "Codi per a la validació" que apareix a la capçalera.

Codi Segur de Verificació: 00264c22-8ef3-47e7-beba-f05a715fd5d9
Origen: Administració
Identificador document original: ES_L01170950_2025_14748800
Data d'impressió: 28/11/2025 11:09:35
Pàgina 513 de 563

SIGNATURES
1.- JOEL VIVES TORRENTS (TCAT), 19/11/2025 14:06
2.- Administracio Electronica. APROVACIO INICIAL AJGL 21/11/2025



Titol 3 (1) 03 IMPLANTACIÓ PROVISIONAL D'OBRA

| NUM. | CODI | UA | DESCRIPCIÓ |
|---|---|---|---|
| 1 | PQU3-0234 | u | Farmaciola d'armari, amb el contingut establert a l'ordenança general de seguretat i salut en el treball |

**AMIDAMENT DIRECTE** **1,000**

| | | | |
|---|---|---|---|
| 2 | PQUB-BIR3 | mes | Lloguer de mòdul prefabricat de cabina amb inodor químic d'1,05x1,05 m i 2,35 m d'alçària, amb tancaments de polietilè i sostre traslúcid, equipat amb 1 inodor amb dipòsit químic de 250l. I un lavabo amb dipòsit d'aigua de 45l., amb manteniment inclòs |

| Num. | Text | Tipus | [C] | [D] | [E] | [F] | TOTAL | Fórmula |
|---|---|---|---|---|---|---|---|---|
| 1 | 4 setmanes | | 1,000 | | | | 1,000 | C#*D#*E#*F# |

**TOTAL AMIDAMENT** **1,000**

EUR

AJUNTAMENT DE LLORET DE MAR
Aquest document és una còpia simple del document electrònic original. Comprovi l'autenticitat del document a la web de tràmits de l'Ajuntament de Lloret de Mar (https://tramits.lloret.org/OAC/ValidarDocLloret.jsp?idioma=ca). Utilitzi el "Codi per a la validació" que apareix a la capçalera.

Codi Segur de Verificació: 00264c22-8ef3-47e7-beba-f05a715fd5d9
Origen: Administració
Identificador document original: ES_L01170950_2025_14748800
Data d'impressió: 28/11/2025 11:09:35
Pàgina 514 de 563

SIGNATURES
1.- JOEL VIVES TORRENTS (TCAT), 19/11/2025 14:06
2.- Administracio Electronica. APROVACIO INICIAL AJGL 21/11/2025

# QUADRE DE PREUS NÚMERO 1

Data: 27/10/25 Pàg.: 1

| NÚMERO | CODI | UA | DESCRIPCIÓ | PREU |
|---|---|---|---|---|
| P-1 | CALACONNEX | pa | Cala connexió xarxa existent<br>(QUATRE-CENTS CINQUANTA EUROS) | 450,00 € |
| P-2 | COL125-2P | pa | Collaret per polietilè de DN 125<br>(CINQUANTA EUROS AMB VINT-I-TRES CÈNTIMS) | 50,23 € |
| P-3 | COL160-2PE | u | Collaret per PE DN160 sortida 2"<br>(SEIXANTA-SIS EUROS AMB DOTZE CÈNTIMS) | 66,12 € |
| P-4 | COL63-1-0.5P | u | Collaret per PE DN 63 sortida 1 1/2"<br>(TRENTA-DOS EUROS AMB DOS CÈNTIMS) | 32,02 € |
| P-5 | CONREFLEC | u | Con de plàstic reflector de 50 cm d'alçada<br>(ONZE EUROS AMB QUARANTA-VUIT CÈNTIMS) | 11,48 € |
| P-6 | LLAUTO63FEM | u | Enllaç llautó DN 63 2" tub femella<br>(VINT EUROS AMB NOU CÈNTIMS) | 20,09 € |
| P-7 | MATXO2 | u | Contra rosca matxó llautó 2"<br>(SET EUROS AMB DOS CÈNTIMS) | 7,02 € |
| P-8 | P1474-65MV | u | Parella de botes d'aigua de PVC de canya alta, per posada en obra del formigó, amb plantilla metàl·lica, amb sola antilliscant i folrades de niló rentable, homologades segons UNE-EN ISO 20344, UNE-EN ISO 20345, UNE-EN ISO 20346, UNE-EN ISO 20347<br>(VINT-I-SIS EUROS AMB TRENTA-CINC CÈNTIMS) | 26,35 € |
| P-9 | P1474-65MX | u | Parella de botes baixes de seguretat industrial per a soldador, resistents a la humitat, de pell rectificada adobada al crom, amb turmellera encoixinada, amb llengüeta de manxa de despreniment ràpid, puntera metàl·lica, sola antilliscant, falca amortidora d'impactes al taló i sense plantilla metàl·lica, homologades segons UNE-EN ISO 20344, UNE-EN ISO 20345, UNE-EN ISO 20346, UNE-EN ISO 20347<br>(VINT-I-UN EUROS AMB QUARANTA CÈNTIMS) | 21,40 € |
| P-10 | P1477-65LG | u | Casc de seguretat per a ús normal, contra cops, de polietilè amb un pes màxim de 400 g, homologat segons UNE-EN 812<br>(SIS EUROS AMB QUARANTA-NOU CÈNTIMS) | 6,49 € |
| P-11 | P147I-FIGE | u | Filtre contra partícules, identificat amb banda de color blanc, homologat segons UNE-EN 143, UNE-EN 12083/AC<br>(DOS EUROS AMB VINT CÈNTIMS) | 2,20 € |
| P-12 | P147L-EQDD | u | Parella de guants aïllants del fred i absorbents de les vibracions, de PVC sobre suport d'escuma de poliuretà, folrats interiorment amb teixit hidròfug reversible, amb maniguets fins a mig avantbraç, homologats segons UNE-EN 511, UNE-EN 420<br>(DOTZE EUROS AMB SEIXANTA-SET CÈNTIMS) | 12,67 € |
| P-13 | P147N-EPX1 | u | Mascareta de protecció respiratòria #, homologada segons UNE-EN 140<br>(UN EUROS AMB CINQUANTA-TRES CÈNTIMS) | 1,53 € |
| P-14 | P147P-EPWV | u | Protector auditiu tipus orellera acoplable a casc industrial de seguretat, homologat segons UNE-EN 352-8, UNE-EN 397/A1, UNE-EN 458<br>(QUINZE EUROS AMB VINT-I-UN CÈNTIMS) | 15,21 € |
| P-15 | P147Q-65M2 | u | Pantalla facial per a protegir contra la projecció de partícules i a l'encebament d'arcs elèctrics, de policarbonat transparent, abatible i per a acoblar al casc amb arnès dielèctric<br>(TRETZE EUROS AMB VUITANTA-NOU CÈNTIMS) | 13,89 € |

AJUNTAMENT DE LLORET DE MAR
Aquest document és una còpia simple del document electrònic original. Comprovi l'autenticitat del document a la web de tràmits de l'Ajuntament de Lloret de Mar (https://tramits.lloret.org/OAC/ValidarDocLloret.jsp?idioma=ca). Utilitzi el "Codi per a la validació" que apareix a la capçalera.

Codi Segur de Verificació: 00264c22-8ef3-47e7-beba-f05a715fd5d9
Origen: Administració
Identificador document original: ES_L01170950_2025_14748800
Data d'impressió: 28/11/2025 11:09:35
Pàgina 515 de 563

SIGNATURES
1.- JOEL VIVES TORRENTS (TCAT), 19/11/2025 14:06
2.- Administracio Electronica. APROVACIO INICIAL AJGL 21/11/2025

AJUNTAMENT DE LLORET DE MAR
Aquest document és una còpia simple del document electrònic original. Comprovi l'autenticitat del document a la web de tràmits de l'Ajuntament de Lloret de Mar (https://tramits.lloret.org/OAC/ValidarDocLloret.jsp?idioma=ca). Utilitzi el "Codi per a la validació" que apareix a la capçalera.

# QUADRE DE PREUS NÚMERO 1



| NÚMERO | CODI | UA | DESCRIPCIÓ | PREU |
|---|---|---|---|---|
| P-16 | P147Q-65M5 | u | Pantalla facial per a protecció de riscs mecànics, amb visor de malla de reixeta metàl·lica, per acoblar al casc amb arnès, homologada segons UNE-EN 1731<br>(CINC EUROS AMB TRENTA-NOU CÈNTIMS) | 5,39 € |
| P-17 | P147Z-FITH | u | Ulleres de seguretat antiimpactes estàndard, amb muntura universal, amb visor transparent i tractament contra l'entelament, homologades segons UNE-EN 167, UNE-EN 168<br>(SET EUROS AMB VINT-I-CINC CÈNTIMS) | 7,25 € |
| P-18 | P147Z-FITJ | u | Ulleres de seguretat per a tall oxiacetilènic, amb muntura universal de barnilla d'acer recoberta de PVC, amb visors circulars de 50 mm de D foscos de color DIN 5, homologades segons UNE-EN 175, UNE-EN 169<br>(QUATRE EUROS AMB NORANTA-SET CÈNTIMS) | 4,97 € |
| P-19 | P1480-FK75 | u | Armilla reflectant amb tires reflectants a la cintura, al pit i a l'esquena, homologada segons UNE-EN 471<br>(QUINZE EUROS AMB VUITANTA-SET CÈNTIMS) | 15,87 € |
| P-20 | P1487-EQE2 | u | Granota de treball per a construcció, de polièster i cotó (65%-35%), color beix, trama 240, amb butxaques interiors, homologada segons UNE-EN 340<br>(VINT-I-SIS EUROS AMB VUIT CÈNTIMS) | 26,08 € |
| P-21 | P148B-EQEM | u | Pantalons de treball per a construcció d'obres lineals en servei, de polièster i cotó (65%-35%), color groc, trama 240, amb butxaques interiors i tires reflectants, homologats segons UNE-EN 340<br>(DEU EUROS AMB QUARANTA-QUATRE CÈNTIMS) | 10,44 € |
| P-22 | P2146-DJ32 | m2 | Demolició de paviment de mescla bituminosa de fins a 20 cm de gruix, d'amplària fins a 0,6 m amb retroexcavadora amb martell trencador i càrrega sobre camió amb mitjans mecànics<br>(NOU EUROS AMB SEIXANTA-DOS CÈNTIMS) | 9,62 € |
| P-23 | P2146-DJ3Q | m2 | Demolició de paviment de panots col·locats sobre base de formigó de fins a 20 cm de gruix, inclòs la demolició de la base, d'amplària fins a 0,6 m, amb compressor i càrrega sobre camió amb mitjans mecànics<br>(VINT-I-UN EUROS AMB CINQUANTA-NOU CÈNTIMS) | 21,59 € |
| P-24 | P214W-FEMI | m | Tall en paviment de mescla bituminosa de 15 cm de fondària com a mínim amb Màquina tallajunts amb disc de diamant per a paviment, per a delimitar la zona a demolir<br>(QUATRE EUROS AMB VUIT CÈNTIMS) | 4,08 € |
| P-25 | P221E-AWDR | m3 | Excavació de rasa en presència de serveis fins a 2 m de fondària, en terreny sòls de trànsit (SPT >50), realitzada amb retroexcavadora i amb les terres deixades a la vora<br>(DIVUIT EUROS AMB VUITANTA-CINC CÈNTIMS) | 18,85 € |
| P-26 | P221K-TG43 | m3 | Excavació de cala, per a localització de serveis, amb mitjans manuals i reblert i compactació de terres seleccionades de la pròpia excavació, sense pedres<br>(NORANTA-SIS EUROS AMB SETANTA-TRES CÈNTIMS) | 96,73 € |
| P-27 | P2241-52ST | m2 | Repàs i piconatge de sòl de rasa de més de 0,6 i menys d'1,5 m d'amplària, amb compactació del 95% PM<br>(DOS EUROS AMB NORANTA CÈNTIMS) | 2,90 € |
| P-28 | P2255-DPIK | m3 | Rebliment i piconatge de rasa d'amplària més de 0,6 i fins a 1,5 m, amb el 50% de sorra i el 50% de terra de la pròpia excavació, en tongades de gruix de fins a 25 cm, utilitzant picó vibrant de combustible, amb compactació del 95% PM<br>(TRENTA-DOS EUROS AMB VINT-I-VUIT CÈNTIMS) | 32,28 € |

Codi Segur de Verificació: 00264c22-8ef3-47e7-beba-f05a715fd5d9
Origen: Administració
Identificador document original: ES_L01170950_2025_14748800
Data d'impressió: 28/11/2025 11:09:35
Pàgina 516 de 563

SIGNATURES
1.- JOEL VIVES TORRENTS (TCAT), 19/11/2025 14:06
2.- Administracio Electronica. APROVACIO INICIAL AJGL 21/11/2025

# QUADRE DE PREUS NÚMERO 1



| NÚMERO | CODI | UA | DESCRIPCIÓ | PREU |
|---|---|---|---|---|
| P-29 | P2R3-HJGY | m3 | Transport de terres no contaminades a obra exterior o centre de valorització, amb camió de 7 t i temps d'espera per a la càrrega amb mitjans mecànics, amb un recorregut de menys de 5 km<br>(TRES EUROS AMB SEIXANTA-QUATRE CÈNTIMS) | 3,64 € |
| P-30 | P2R5-DT18 | m3 | Transport de residus a instal·lació autoritzada de gestió de residus, amb camió de 7 t i temps d'espera per a la càrrega a màquina, amb un recorregut de més de 2 i fins a 5 km<br>(QUATRE EUROS AMB VUITANTA-SIS CÈNTIMS) | 4,86 € |
| P-31 | P2RA-IQFO | m3 | Disposició controlada en dipòsit autoritzat inclòs el cànon sobre la deposició controlada dels residus de la construcció, segons la LLEI 8/2008, de residus barrejats inerts amb una densitat 1,0 t/m3, procedents de construcció o demolició, amb codi 17 01 07 segons la Llista Europea de Residus<br>(VINT-I-VUIT EUROS) | 28,00 € |
| P-32 | P2RB-HG0V | m3 | Disposició de terres no contaminades de densitat aparent 1,6 t/m3, a valoritzador de materials naturals excavats amb codi VNME<br>(SIS EUROS AMB NORANTA-NOU CÈNTIMS) | 6,99 € |
| P-33 | P931-10RJI | m3 | Base de Formigó en massa HM - 20 / B / 20 / X0 amb una quantitat de ciment de 200 kg/m3 i relació aigua ciment =< 0.6, abocat des de camió amb estesa i vibratge manual, amb acabat reglejat, incloent els encofrats laterals i els dels junts de dilatació<br>(CENT SETZE EUROS AMB SEIXANTA-SIS CÈNTIMS) | 116,66 € |
| P-34 | P9E1-DMYR | m2 | Paviment de panot per a vorera gris de 20x20x4 cm, classe 1a, preu superior, col·locat a truc de maceta amb morter mixt 1:2:10 i beurada de ciment pòrtland<br>(QUARANTA-TRES EUROS AMB DINOU CÈNTIMS) | 43,19 € |
| P-35 | P9H5-E84C | t | Paviment de Mescla bituminosa contínua en calent tipus AC 16 surf B 50/70 D, amb betum asfàltic de penetració, de granulometria densa per a capa de trànsit i granulat granític, estesa i compactada<br>(VUITANTA-DOS EUROS AMB QUARANTA-QUATRE CÈNTIMS) | 82,44 € |
| P-36 | P9L1-E98L | m2 | Reg de cura amb emulsió bituminosa catiònica tipus C60B3/B2 CUR, amb dotació 1,1 kg/m2<br>(ZERO EUROS AMB SEIXANTA-TRES CÈNTIMS) | 0,63 € |
| P-37 | PAIMPR | pa | Partida alçada imprevistos afectacions serveis<br>(MIL SIS-CENTS CINQUANTA EUROS) | 1.650,00 € |
| P-38 | PAACCPROV | pa | Partida alçada accessoris aigua provisional<br>(VUIT-CENTS VUITANTA-CINC EUROS) | 885,00 € |
| P-39 | PAESC1P | u | Escomesa DN 1" totalment instal·lada<br>(CENT NORANTA-SET EUROS AMB CINQUANTA-CINC CÈNTIMS) | 197,55 € |
| P-40 | PAESC2P | u | Escomesa DN 2" totalment instal·lada<br>(QUATRE-CENTS SETZE EUROS AMB QUARANTA-SIS CÈNTIMS) | 416,46 € |
| P-41 | PAIMPREV | pa | Partida alçada imprevistos obra<br>(SIS-CENTS EUROS) | 600,00 € |
| P-42 | PAIMPREV2 | pa | Partida alçada imprevistos obra<br>(DOS MIL CENT VINT-I-CINC EUROS) | 2.125,00 € |
| P-43 | PAIMPREV3 | pa | Partida alçada imprevistos obra<br>(DOS MIL QUATRE-CENTS CINQUANTA EUROS) | 2.450,00 € |

AJUNTAMENT DE LLORET DE MAR
Aquest document és una còpia simple del document electrònic original. Comprovi l'autenticitat del document a la web de tràmits de l'Ajuntament de Lloret de Mar (https://tramits.lloret.org/OAC/ValidarDocLloret.jsp?idioma=ca). Utilitzi el "Codi per a la validació" que apareix a la capçalera.

Codi Segur de Verificació: 00264c22-8ef3-47e7-beba-f05a715fd5d9
Origen: Administració
Identificador document original: ES_L01170950_2025_14748800
Data d'impressió: 28/11/2025 11:09:35
Pàgina 517 de 563

SIGNATURES
1.- JOEL VIVES TORRENTS (TCAT), 19/11/2025 14:06
2.- Administracio Electronica. APROVACIO INICIAL AJGL 21/11/2025

# QUADRE DE PREUS NÚMERO 1



| NÚMERO | CODI | UA | DESCRIPCIÓ | PREU |
|---|---|---|---|---|
| P-44 | PBB8-65KE | u | Senyal d'advertència, normalitzada amb pictograma negre sobre fons groc, de forma triangular amb el cantell negre, costat major 85 cm, amb cartell explicatiu rectangular, per ser vista fins 25 m de distància, fixada i amb el desmuntatge inclòs<br>(CENT QUARANTA-NOU EUROS AMB SETANTA-UN CÈNTIMS) | 149,71 € |
| P-45 | PBBC-65LC | u | Senyal manual per a senyalista<br>(ONZE EUROS AMB SEIXANTA-QUATRE CÈNTIMS) | 11,64 € |
| P-46 | PBBD-65KK | u | Senyal d'obligació, normalitzada amb pictograma blanc sobre fons blau, de forma circular amb cantells en color blanc, diàmetre 29 cm, amb cartell explicatiu rectangular, per ser vista fins 12 m, fixada i amb el desmuntatge inclòs<br>(TRENTA-VUIT EUROS AMB VINT-I-NOU CÈNTIMS) | 38,29 € |
| P-47 | PBBD-65KL | u | Senyal de prohibició, normalitzada amb pictograma negre sobre fons blanc, de forma circular amb cantells i banda transversal descendent d'esquerra a dreta a 45°, en color vermell, diàmetre 29 cm, amb cartell explicatiu rectangular, per ser vista fins 12 m, fixada i amb el desmuntatge inclòs<br>(TRENTA-NOU EUROS AMB VINT-I-VUIT CÈNTIMS) | 39,28 € |
| P-48 | PBC0-65L5 | u | Balisa lluminosa d'alta intensitat estroboscòpica recarregable i amb el desmuntatge inclòs<br>(CENT VUIT EUROS AMB SETANTA-SIS CÈNTIMS) | 108,76 € |
| P-49 | PBC4-56GY | m | Cinta d'abalisament reflectant d'amplària 50 mm, per a seguretat i salut, amb un suport cada 5 m i amb el desmuntatge inclòs<br>(TRES EUROS AMB DOTZE CÈNTIMS) | 3,12 € |
| P-50 | PBCD-56H6 | m | Tanca mòbil metàl·lica de 2,5 m de llargària i 1 m d'alçària i amb el desmuntatge inclòs<br>(CINC EUROS AMB VUITANTA-SIS CÈNTIMS) | 5,86 € |
| P-51 | PDG2-PZJF | m | Canalització amb dos tubs corbables corrugats de polietilè de 110 mm de diàmetre nominal, de doble capa, i dau de recobriment de 20x40 cm amb Formigó d'ús no estructural HNE-20/P/20 de resistència a compressió 20 N/mm2, consistència plàstica i grandària màxima del granulat 20 mm, fil guia a cada tub, part proporcional d'accessoris d'unió, separadors i obturadors<br>(QUINZE EUROS AMB VINT-I-DOS CÈNTIMS) | 15,22 € |
| P-52 | PDG5-HA2I | m | Banda contínua de plàstic de color de 30 cm d'amplària, col·locada al llarg de la rasa a 20 cm per sobre de la canalització<br>(ZERO EUROS AMB SEIXANTA-UN CÈNTIMS) | 0,61 € |
| P-53 | PDK1-DXAP | u | Bastiment quadrat i tapa quadrat de fosa dúctil per a pericó de serveis, recolzada, pas lliure de 400x400 mm classe C250 segons norma UNE-EN 124, col·locada amb morter per a ram de paleta<br>(SEIXANTA-SIS EUROS AMB QUARANTA-UN CÈNTIMS) | 66,41 € |
| P-54 | PDK1-KWXE | u | Bastiment quadrat i tapa quadrat de fosa dúctil per a pericó de serveis, recolzada, pas lliure de 300x300 mm classe C250 segons norma UNE-EN 124, col·locada amb morter per a ram de paleta, en Entorn urbà sense dificultat de mobilitat, en voreres > 5 m d'amplària o calçada/plataforma única > 12 m d'amplària, sense afectació per serveis o elements de mobiliari urbà, en Actuacions d'1 a 5 1 u<br>(CINQUANTA-UN EUROS AMB SETANTA-UN CÈNTIMS) | 51,71 € |
| P-55 | PDK1-W8EA | u | Bastiment quadrat i tapa quadrat de fosa dúctil per a pericó de serveis, recolzada, pas lliure de 600x600 mm classe C250 segons norma UNE-EN 124, col·locada amb morter per a ram de paleta<br>(CENT TRENTA-QUATRE EUROS AMB VUITANTA-UN CÈNTIMS) | 134,81 € |

AJUNTAMENT DE LLORET DE MAR
Aquest document és una còpia simple del document electrònic original. Comprovi l'autenticitat del document a la web de tràmits de l'Ajuntament de Lloret de Mar (https://tramits.lloret.org/OAC/ValidarDocLloret.jsp?idioma=ca). Utilitzi el "Codi per a la validació" que apareix a la capçalera.

Codi Segur de Verificació: 00264c22-8ef3-47e7-beba-f05a715fd5d9
Origen: Administració
Identificador document original: ES_L01170950_2025_14748800
Data d'impressió: 28/11/2025 11:09:35
Pàgina 518 de 563

SIGNATURES
1.- JOEL VIVES TORRENTS (TCAT), 19/11/2025 14:06
2.- Administracio Electronica. APROVACIO INICIAL AJGL 21/11/2025

# QUADRE DE PREUS NÚMERO 1

Data: 27/10/25 Pàg.: 5

| NÚMERO | CODI | UA | DESCRIPCIÓ | PREU |
|---|---|---|---|---|
| P-56 | PDK2-VL6O | u | Pericó de registre de fàbrica de maó de 40x40x40 cm, per a instal·lacions de serveis, amb parets de 15 cm de gruix de maó calat de 290x140x100 mm, arrebossada i lliscada interiorment amb morter de ciment amb una proporció en volum 1:8, sobre solera de formigó de 20 cm de gruix i reblert lateral amb terra de la mateixa excavació<br>(CENT EUROS AMB SETANTA-CINC CÈNTIMS) | 100,75 € |
| P-57 | PF30-3TKU | u | Brida cega de fosa de 125 mm de diàmetre nominal, amb anella elastomèrica d'estanquitat per a aigua i col·locada al fons de la rasa<br>(SEIXANTA EUROS AMB SETANTA-NOU CÈNTIMS) | 60,79 € |
| P-58 | PF30-3TKV | u | Brida cega de fosa de 200 mm de diàmetre nominal, amb anella elastomèrica d'estanquitat per a aigua i col·locada al fons de la rasa<br>(NORANTA-SET EUROS AMB DIVUIT CÈNTIMS) | 97,18 € |
| P-59 | PF30-3TKZ | u | Brida cega de fosa de 150 mm de diàmetre nominal, amb anella elastomèrica d'estanquitat per a aigua i col·locada al fons de la rasa<br>(SETANTA-SET EUROS AMB VINT-I-NOU CÈNTIMS) | 77,29 € |
| P-60 | PF30-3TLE | u | Brida cega de fosa de 65 mm de diàmetre nominal, amb anella elastomèrica d'estanquitat per a aigua i col·locada al fons de la rasa<br>(CINQUANTA-UN EUROS AMB NORANTA-QUATRE CÈNTIMS) | 51,94 € |
| P-61 | PF33-K6QR | u | Derivació de fosa de 200 mm de diàmetre nominal, amb dues unions de campana amb anella elastomèrica d'estanquitat per a aigua i contrabrida d'estanquitat, ramal a 90°, embridat de 200 mm de diàmetre nominal i col·locada al fons de la rasa<br>(TRES-CENTS QUARANTA-NOU EUROS AMB TRENTA-VUIT CÈNTIMS) | 349,38 € |
| P-62 | PF34-JBF2 | u | Maniguet de connexió de fosa de 80 mm de diàmetre nominal, amb una unió embridada amb anella elastomèrica d'estanquitat per a aigua i acabament llis per l'altre extrem i col·locat al fons de la rasa<br>(QUARANTA-VUIT EUROS AMB CINC CÈNTIMS) | 48,05 € |
| P-63 | PF34-JUYZ | u | Maniguet de connexió de fosa de 200 mm de diàmetre nominal, amb una unió embridada amb anella elastomèrica d'estanquitat per a aigua i acabament llis per l'altre extrem i col·locat al fons de la rasa<br>(DOS-CENTS TRENTA-SET EUROS AMB QUARANTA-NOU CÈNTIMS) | 237,49 € |
| P-64 | PF36-DVRU | m | Tub de fosa dúctil de 200 mm de diàmetre nominal, classe de pressió C50 segons la norma UNE-EN 545, amb unió amb unió de campana amb junt automàtic estàndard i anella elastomèrica per a aigua i col·locat al fons de la rasa<br>(SETANTA-QUATRE EUROS AMB SIS CÈNTIMS) | 74,06 € |
| P-65 | PFB0-107V8 | u | Colze per a un canvi de direcció de 45° de polietilè PE 100, fabricació Indeterminat, diàmetre nominal DN 125, pressió nominal PN 16 (SDR 11), per a unió per electrosoldada i col·locat al fons de la rasa, en entorn no urbà, en obres sense dificultat de mobilitat, sense afectació per presència de serveis en la rasa, sense presència d'estrebada<br>(NORANTA-TRES EUROS AMB SEIXANTA-SET CÈNTIMS) | 93,67 € |
| P-66 | PFB0-10A94 | u | Colze per a un canvi de direcció de 45° de polietilè PE 100, fabricació Indeterminat, diàmetre nominal DN 125, pressió nominal PN 16 (SDR 11), per a unió per electrosoldada i col·locat superficialment, en entorn urbà, en obres sense dificultat de mobilitat<br>(CENT QUINZE EUROS AMB VINT-I-CINC CÈNTIMS) | 115,25 € |
| P-67 | PFB0-10A96 | u | Colze per a un canvi de direcció de 90° de polietilè PE 100, fabricació Indeterminat, diàmetre nominal DN 125, pressió nominal PN 16 (SDR 11), per a unió per electrosoldada i col·locat superficialment, en entorn urbà, en obres sense dificultat de mobilitat<br>(CENT ONZE EUROS) | 111,00 € |

AJUNTAMENT DE LLORET DE MAR
Aquest document és una còpia simple del document electrònic original. Comprovi l'autenticitat del document a la web de tràmits de l'Ajuntament de Lloret de Mar (https://tramits.lloret.org/OAC/ValidarDocLloret.jsp?idioma=ca). Utilitzi el "Codi per a la validació" que apareix a la capçalera.

Codi Segur de Verificació: 00264c22-8ef3-47e7-beba-f05a715fd5d9
Origen: Administració
Identificador document original: ES_L01170950_2025_14748800
Data d'impressió: 28/11/2025 11:09:35
Pàgina 519 de 563

SIGNATURES
1.- JOEL VIVES TORRENTS (TCAT), 19/11/2025 14:06
2.- Administracio Electronica. APROVACIO INICIAL AJGL 21/11/2025

AJUNTAMENT DE LLORET DE MAR
Aquest document és una còpia simple del document electrònic original. Comprovi l'autenticitat del document a la web de tràmits de l'Ajuntament de Lloret de Mar (https://tramits.lloret.org/OAC/ValidarDocLloret.jsp?idioma=ca). Utilitzi el "Codi per a la validació" que apareix a la capçalera.

## QUADRE DE PREUS NÚMERO 1



| NÚMERO | CODI | UA | DESCRIPCIÓ | PREU |
|---|---|---|---|---|
| P-68 | PFB0-10A9E | u | Colze per a un canvi de direcció de 45° de polietilè PE 100, fabricació Indeterminat, diàmetre nominal DN 160, pressió nominal PN 16 (SDR 11), per a unió per electrosoldada i col·locat superficialment, en entorn urbà, en obres sense dificultat de mobilitat<br>(CENT CINQUANTA-VUIT EUROS AMB VINT CÈNTIMS) | 158,20 € |
| P-69 | PFB0-10A9G | u | Colze per a un canvi de direcció de 90° de polietilè PE 100, fabricació Indeterminat, diàmetre nominal DN 160, pressió nominal PN 16 (SDR 11), per a unió per electrosoldada i col·locat superficialment, en entorn urbà, en obres sense dificultat de mobilitat<br>(CENT CINQUANTA-VUIT EUROS AMB VINT CÈNTIMS) | 158,20 € |
| P-70 | PFB1-WXU4 | u | Reducció concèntrica de polietilè PE 100, diàmetre nominal DN 125 - DN 90, pressió nominal PN 16 (SDR 11), per a unió per electrosoldada, d'acord amb la norma UNE-EN 12201-3 i col·locat al fons de la rasa, en entorn no urbà, en obres sense dificultat de mobilitat, sense afectació per presència de serveis en la rasa, sense presència d'estrebada<br>(CENT VINT-I-CINC EUROS AMB DEU CÈNTIMS) | 125,10 € |
| P-71 | PFB1-WXU6 | u | Reducció concèntrica de polietilè PE 100, diàmetre nominal DN 160 - DN 125, pressió nominal PN 16 (SDR 11), per a unió per electrosoldada, d'acord amb la norma UNE-EN 12201-3 i col·locat al fons de la rasa, en entorn no urbà, en obres sense dificultat de mobilitat, sense afectació per presència de serveis en la rasa, sense presència d'estrebada<br>(CENT CINQUANTA-QUATRE EUROS AMB TRENTA-SIS CÈNTIMS) | 154,36 € |
| P-72 | PFB1-WXUO | u | Reducció concèntrica de polietilè PE 100, diàmetre nominal DN 90 - DN 75, pressió nominal PN 16 (SDR 11), per a unió per electrosoldada, d'acord amb la norma UNE-EN 12201-3 i col·locat al fons de la rasa, en entorn no urbà, en obres sense dificultat de mobilitat, sense afectació per presència de serveis en la rasa, sense presència d'estrebada<br>(NORANTA-CINC EUROS AMB DOTZE CÈNTIMS) | 95,12 € |
| P-73 | PFB1-WYHG | u | Reducció concèntrica de polietilè PE 100, diàmetre nominal DN 125 - DN 90, pressió nominal PN 16 (SDR 11), per a unió per electrosoldada, d'acord amb la norma UNE-EN 12201-3 i col·locat al fons de la rasa, en entorn urbà, en obres sense dificultat de mobilitat, sense afectació per presència de serveis en la rasa, sense presència d'estrebada<br>(CENT QUARANTA-TRES EUROS AMB VUITANTA-TRES CÈNTIMS) | 143,83 € |
| P-74 | PFB1-WYHX | u | Reducció concèntrica de polietilè PE 100, diàmetre nominal DN 75 - DN 63, pressió nominal PN 16 (SDR 11), per a unió per electrosoldada, d'acord amb la norma UNE-EN 12201-3 i col·locat al fons de la rasa, en entorn urbà, en obres sense dificultat de mobilitat, sense afectació per presència de serveis en la rasa, sense presència d'estrebada<br>(CENT CINC EUROS AMB CINC CÈNTIMS) | 105,05 € |
| P-75 | PFB1-WYI0 | u | Reducció concèntrica de polietilè PE 100, diàmetre nominal DN 90 - DN 75, pressió nominal PN 16 (SDR 11), per a unió per electrosoldada, d'acord amb la norma UNE-EN 12201-3 i col·locat al fons de la rasa, en entorn urbà, en obres sense dificultat de mobilitat, sense afectació per presència de serveis en la rasa, sense presència d'estrebada<br>(CENT ONZE EUROS AMB NORANTA-SET CÈNTIMS) | 111,97 € |
| P-76 | PFB1-X05M | u | Reducció concèntrica de polietilè PE 100, diàmetre nominal DN 125 - DN 90, pressió nominal PN 16 (SDR 11), per a unió per electrosoldada, d'acord amb la norma UNE-EN 12201-3 i col·locat superficialment, en entorn urbà, en obres sense dificultat de mobilitat<br>(CENT UN EUROS AMB SETANTA-UN CÈNTIMS) | 101,71 € |
| P-77 | PFB1-X05O | u | Reducció concèntrica de polietilè PE 100, diàmetre nominal DN 160 - DN 125, pressió nominal PN 16 (SDR 11), per a unió per electrosoldada, d'acord amb la norma UNE-EN 12201-3 i col·locat superficialment, en entorn urbà, en obres sense dificultat de mobilitat<br>(CENT QUARANTA-VUIT EUROS AMB VINT-I-SET CÈNTIMS) | 148,27 € |
| P-78 | PFB1-X065 | u | Reducció concèntrica de polietilè PE 100, diàmetre nominal DN 90 - DN 63, pressió nominal PN 16 (SDR 11), per a unió per electrosoldada, d'acord amb la norma UNE-EN 12201-3 i col·locat superficialment, en entorn urbà, en obres sense dificultat de mobilitat<br>(SEIXANTA-SET EUROS AMB QUARANTA-UN CÈNTIMS) | 67,41 € |

Codi Segur de Verificació: 00264c22-8ef3-47e7-beba-f05a715fd5d9
Origen: Administració
Identificador document original: ES_L01170950_2025_14748800
Data d'impressió: 28/11/2025 11:09:35
Pàgina 520 de 563

SIGNATURES
1.- JOEL VIVES TORRENTS (TCAT), 19/11/2025 14:06
2.- Administracio Electronica. APROVACIO INICIAL AJGL 21/11/2025

# QUADRE DE PREUS NÚMERO 1



| NÚMERO | CODI | UA | DESCRIPCIÓ | PREU |
|---|---|---|---|---|
| P-79 | PFB2-WRP8 | u | Derivació a 90° reduïda de polietilè PE 100 amb ramal a 90° DN 90 per a una unió electrosoldada, pressió nominal PN 16 (SDR 11), fabricació segons norma UNE-EN 12201-3, per a una unió electrosoldada, electrosoldadura i col·locada al fons de la rasa,, en entorn no urbà, en obres sense dificultat de mobilitat, sense afectació per presència de serveis en la rasa, sense presència d'estrebada<br>(DOS-CENTS TRENTA-SIS EUROS AMB TRENTA CÈNTIMS) | 236,30 € |
| P-80 | PFB2-WUQP | u | Derivació a 90° reduïda de polietilè PE 100 amb ramal a 90° DN 63 per a una unió electrosoldada, pressió nominal PN 16 (SDR 11), fabricació segons norma UNE-EN 12201-3, per a una unió electrosoldada, electrosoldadura i col·locada superficialment,, en entorn urbà, en obres amb dificultat de mobilitat<br>(CENT DOS EUROS AMB VINT CÈNTIMS) | 102,20 € |
| P-81 | PFB2-WUQY | u | Derivació a 90° de polietilè PE 100 amb ramal a 90° DN 125 per a una unió electrosoldada, pressió nominal PN 16 (SDR 11), fabricació segons norma UNE-EN 12201-3, per a una unió electrosoldada, electrosoldadura i col·locada superficialment,, en entorn urbà, en obres sense dificultat de mobilitat<br>(CENT DIVUIT EUROS AMB QUINZE CÈNTIMS) | 118,15 € |
| P-82 | PFB2-WUR2 | u | Derivació a 90° de polietilè PE 100 amb ramal a 90° DN 160 per a una unió electrosoldada, pressió nominal PN 16 (SDR 11), fabricació segons norma UNE-EN 12201-3, per a una unió electrosoldada, electrosoldadura i col·locada superficialment,, en entorn urbà, en obres sense dificultat de mobilitat<br>(CENT SEIXANTA-SIS EUROS AMB CINC CÈNTIMS) | 166,05 € |
| P-83 | PFB3-13ZC8 | m | Tub de polietilè de designació PE 100, diàmetre nominal DN 32, pressió nominal PN 10 (SDR 17), subministrat en rotlle, fabricació segons norma UNE-EN 12201-2, col·locat superficialment, en entorn urbà, en obres sense dificultat de mobilitat<br>(DOS EUROS AMB CINQUANTA-QUATRE CÈNTIMS) | 2,54 € |
| P-84 | PFB3-13ZD5 | m | Tub de polietilè de designació PE 100, diàmetre nominal DN 63, pressió nominal PN 16 (SDR 11), subministrat en rotlle, fabricació segons norma UNE-EN 12201-2, inclosa la part proporcional d'accessoris d'unió mitjançant electrosoldadura, col·locat superficialment, amb grau de dificultat mitjà<br>(NOU EUROS AMB CATORZE CÈNTIMS) | 9,14 € |
| P-85 | PFB3-13ZDF | m | Tub de polietilè de designació PE 100, diàmetre nominal DN 125, pressió nominal PN 16 (SDR 11), subministrat en barres de 6 m, fabricació segons norma UNE-EN 12201-2, inclosa la part proporcional d'accessoris d'unió mitjançant electrosoldadura, col·locat superficialment, amb grau de dificultat baix<br>(DINOU EUROS AMB SEIXANTA-CINC CÈNTIMS) | 19,65 € |
| P-86 | PFB3-13ZDH | m | Tub de polietilè de designació PE 100, diàmetre nominal DN 160, pressió nominal PN 16 (SDR 11), subministrat en barres de 6 m, fabricació segons norma UNE-EN 12201-2, inclosa la part proporcional d'accessoris d'unió mitjançant electrosoldadura, col·locat superficialment, amb grau de dificultat baix<br>(TRENTA-CINC EUROS AMB SETANTA-SIS CÈNTIMS) | 35,76 € |
| P-87 | PFB3-13ZDS | m | Tub de polietilè de designació PE 100, diàmetre nominal DN 63, pressió nominal PN 16 (SDR 11), subministrat en rotlle, fabricació segons norma UNE-EN 12201-2, inclosa la part proporcional d'accessoris d'unió mitjançant electrosoldadura, col·locat superficialment, amb grau de dificultat baix<br>(SET EUROS AMB CINQUANTA-VUIT CÈNTIMS) | 7,58 € |
| P-88 | PFB3-13ZDT | m | Tub de polietilè de designació PE 100, diàmetre nominal DN 75, pressió nominal PN 16 (SDR 11), subministrat en rotlle, fabricació segons norma UNE-EN 12201-2, inclosa la part proporcional d'accessoris d'unió mitjançant electrosoldadura, col·locat superficialment, amb grau de dificultat baix<br>(DEU EUROS AMB CINQUANTA CÈNTIMS) | 10,50 € |

AJUNTAMENT DE LLORET DE MAR
Aquest document és una còpia simple del document electrònic original. Comprovi l'autenticitat del document a la web de tràmits de l'Ajuntament de Lloret de Mar (https://tramits.lloret.org/OAC/ValidarDocLloret.jsp?idioma=ca). Utilitzi el "Codi per a la validació" que apareix a la capçalera.

Codi Segur de Verificació: 00264c22-8ef3-47e7-beba-f05a715fd5d9
Origen: Administració
Identificador document original: ES_L01170950_2025_14748800
Data d'impressió: 28/11/2025 11:09:35
Pàgina 521 de 563

SIGNATURES
1.- JOEL VIVES TORRENTS (TCAT), 19/11/2025 14:06
2.- Administracio Electronica. APROVACIO INICIAL AJGL 21/11/2025

AJUNTAMENT DE LLORET DE MAR
Aquest document és una còpia simple del document electrònic original. Comprovi l'autenticitat del document a la web de tràmits de l'Ajuntament de Lloret de Mar (https://tramits.lloret.org/OAC/ValidarDocLloret.jsp?idioma=ca). Utilitzi el "Codi per a la validació" que apareix a la capçalera.

# QUADRE DE PREUS NÚMERO 1



| NÚMERO | CODI | UA | DESCRIPCIÓ | PREU |
|---|---|---|---|---|
| P-89 | PFB3-13ZDU | m | Tub de polietilè de designació PE 100, diàmetre nominal DN 90, pressió nominal PN 16 (SDR 11), subministrat en rotlle, fabricació segons norma UNE-EN 12201-2, inclosa la part proporcional d'accessoris d'unió mitjançant electrosoldadura, col·locat superficialment, amb grau de dificultat baix<br>(NOU EUROS AMB SETANTA CÈNTIMS) | 9,70 € |
| P-90 | PFB3-140F6 | m | Tub de polietilè de designació PE 100, diàmetre nominal DN 125, pressió nominal PN 16 (SDR 11), subministrat en barres de 6 m, fabricació segons norma UNE-EN 12201-2, inclosa la part proporcional d'accessoris d'unió mitjançant electrosoldadura, col·locat al fons de la rasa, sense afectació per presència de serveis en la rasa, sense presència d'estrebada, amb grau de dificultat baix, amb reblert sobre llit de sorra de 0,1 m de gruix, inclòs el reblert del recolzament del tub<br>(VINT-I-QUATRE EUROS AMB NORANTA CÈNTIMS) | 24,90 € |
| P-91 | PFB4-DW3F | m | Tub de polietilè de designació PE 40, de 50 mm de diàmetre nominal, de 10 bar de pressió nominal, sèrie SDR 7,4, UNE-EN 12201-2, connectat a pressióí col·locat al fons de la rasa<br>(CINC EUROS AMB SEIXANTA-UN CÈNTIMS) | 5,61 € |
| P-92 | PFB4-DW3L | m | Tub de polietilè de designació PE 40, de 32 mm de diàmetre nominal, de 10 bar de pressió nominal, sèrie SDR 7,4, UNE-EN 12201-2, connectat a pressióí col·locat al fons de la rasa<br>(CINC EUROS AMB DINOU CÈNTIMS) | 5,19 € |
| P-93 | PFBA-YU27 | u | Maniguet d'unió de polietilè PE 100, diàmetre nominal DN 50, pressió nominal PN 16 (SDR 11), per a unió per electrosoldada i col·locat al fons de la rasa, en entorn no urbà, en obres sense dificultat de mobilitat, sense afectació per presència de serveis en la rasa, sense presència d'estrebada<br>(CINQUANTA-TRES EUROS AMB NORANTA-UN CÈNTIMS) | 53,91 € |
| P-94 | PFBA-YV24 | u | Maniguet d'unió de polietilè PE 100, diàmetre nominal DN 125, pressió nominal PN 16 (SDR 11), per a unió per electrosoldada i col·locat al fons de la rasa, en entorn urbà, en obres sense dificultat de mobilitat, sense afectació per presència de serveis en la rasa, sense presència d'estrebada<br>(CENT DIVUIT EUROS AMB CINQUANTA-UN CÈNTIMS) | 118,51 € |
| P-95 | PFBA-YVSF | u | Maniguet d'unió de polietilè PE 100, diàmetre nominal DN 50, pressió nominal PN 16 (SDR 11), per a unió per electrosoldada i col·locat superficialment, en entorn urbà, en obres sense dificultat de mobilitat<br>(TRENTA-VUIT EUROS AMB VUITANTA-VUIT CÈNTIMS) | 38,88 € |
| P-96 | PFBB-YVZL | u | Tap extrem de polietilè PE 100, diàmetre nominal DN 160, pressió nominal PN 16 (SDR 11), fabricació segons norma UNE-EN 12201-3, per a una unió electrosoldada i col·locat al fons de la rasa, en entorn no urbà, en obres sense dificultat de mobilitat, sense afectació per presència de serveis en la rasa, sense presència d'estrebada<br>(CENT SEIXANTA-CINC EUROS AMB NORANTA-SET CÈNTIMS) | 165,97 € |
| P-97 | PFBB-YWU7 | u | Tap extrem de polietilè PE 100, diàmetre nominal DN 125, pressió nominal PN 16 (SDR 11), fabricació segons norma UNE-EN 12201-3, per a una unió electrosoldada i col·locat superficialment, en entorn urbà, en obres sense dificultat de mobilitat<br>(CENT NOU EUROS AMB CINQUANTA CÈNTIMS) | 109,50 € |
| P-98 | PFBB-YWUM | u | Tap extrem de polietilè PE 100, diàmetre nominal DN 75, pressió nominal PN 16 (SDR 11), fabricació segons norma UNE-EN 12201-3, per a una unió electrosoldada i col·locat superficialment, en entorn urbà, en obres sense dificultat de mobilitat<br>(TRENTA-QUATRE EUROS AMB NORANTA-SIS CÈNTIMS) | 34,96 € |
| P-99 | PFM2-6120 | u | Maniguet antielectrolític, de 2" de diàmetre nominal, cos de llautó cromat i amb femella als 2 extrems, muntat superficialment<br>(SETANTA-QUATRE EUROS AMB CINQUANTA-TRES CÈNTIMS) | 74,53 € |

Codi Segur de Verificació: 00264c22-8ef3-47e7-beba-f05a715fd5d9
Origen: Administració
Identificador document original: ES_L01170950_2025_14748800
Data d'impressió: 28/11/2025 11:09:35
Pàgina 522 de 563

SIGNATURES
1.- JOEL VIVES TORRENTS (TCAT), 19/11/2025 14:06
2.- Administracio Electronica. APROVACIO INICIAL AJGL 21/11/2025

# QUADRE DE PREUS NÚMERO 1



| NÚMERO | CODI | UA | DESCRIPCIÓ | PREU |
|---|---|---|---|---|
| P-100 | PFM3-8G60 | u | Maniguet antivibratori d'EPDM amb brides, de diàmetre nomimal 65 mm, cos de cautxú EPDM reforçat amb niló, brides d'acer galvanitzat, pressió màxima 10 bar, temperatura màxima 105 °C, embridat<br>(SEIXANTA-DOS EUROS AMB TRENTA-QUATRE CÈNTIMS) | 62,34 € |
| P-101 | PJM9-E9KB | u | Ventosa embridada de diàmetre nominal 50 mm, de 16 bar de pressió de prova, de fosa, preu alt i muntada en pericó de canalització soterrada<br>(TRES-CENTS SETANTA-CINC EUROS AMB SETZE CÈNTIMS) | 375,16 € |
| P-102 | PM23-4BBZ | u | I sortida d'hidrant soterrat amb pericó de registre, amb una sortida de 100 mm de diàmetre i de 4* de diàmetre de connexió a la canonada, muntat a l'exterior<br>(SET-CENTS TRENTA-VUIT EUROS AMB SETANTA-TRES CÈNTIMS) | 738,73 € |
| P-103 | PN12-DPLF | u | Vàlvula de comporta manual amb brides, de cos llarg, de 100 mm de diàmetre nominal, de 25 bar de PN, cos de fosa nodular EN-GJS-500-7 (GGG50) i tapa de fosa nodular EN-GJS-500-7 (GGG50), amb revestiment de resina epoxi (250 micres), comporta de fosa+EPDM i tancament de seient elàstic, eix d'acer inoxidable 1.4021 (AISI 420), amb accionament per volant de fosa, muntada en pericó de canalització soterrada<br>(DOS-CENTS TRENTA-DOS EUROS AMB VUITANTA-NOU CÈNTIMS) | 232,89 € |
| P-104 | PN12-DPLN | u | Vàlvula de comporta manual amb brides, de cos llarg, de 150 mm de diàmetre nominal, de 25 bar de PN, cos de fosa nodular EN-GJS-500-7 (GGG50) i tapa de fosa nodular EN-GJS-500-7 (GGG50), amb revestiment de resina epoxi (250 micres), comporta de fosa+EPDM i tancament de seient elàstic, eix d'acer inoxidable 1.4021 (AISI 420), amb accionament per volant de fosa, muntada en pericó de canalització soterrada<br>(TRES-CENTS VUITANTA-CINC EUROS AMB CINQUANTA-SET CÈNTIMS) | 385,57 € |
| P-105 | PN12-DPLR | u | Vàlvula de comporta manual amb brides, de cos llarg, de 200 mm de diàmetre nominal, de 25 bar de PN, cos de fosa nodular EN-GJS-500-7 (GGG50) i tapa de fosa nodular EN-GJS-500-7 (GGG50), amb revestiment de resina epoxi (250 micres), comporta de fosa+EPDM i tancament de seient elàstic, eix d'acer inoxidable 1.4021 (AISI 420), amb accionament per volant de fosa, muntada en pericó de canalització soterrada<br>(VUIT-CENTS VINT-I-SIS EUROS AMB NORANTA-TRES CÈNTIMS) | 826,93 € |
| P-106 | PN12-DPSN | u | Vàlvula de comporta manual amb brides, de cos curt, de 100 mm de diàmetre nominal, de 16 bar de PN, cos de fosa nodular EN-GJS-500-7 (GGG50) i tapa de fosa nodular EN-GJS-500-7 (GGG50), amb revestiment de resina epoxi (250 micres), comporta de fosa+EPDM i tancament de seient elàstic, eix d'acer inoxidable 1.4021 (AISI 420), amb accionament per volant de fosa, muntada superficialment<br>(CENT SEIXANTA-UN EUROS AMB DISSET CÈNTIMS) | 161,17 € |
| P-107 | PN32-AXKC | u | Vàlvula de bola segons norma UNE-EN ISO 16135, manual, amb brides, de 2 vies, DN 50 (per a tubs de diàmetre63 mm), de 16 bar de pressió nominal, cos i bola de PVC-U, tancament de tefló PTFE i junts d'estanqueïtat d'etilè propilè diè (EPDM), accionament per maneta, muntada superficialment<br>(SEIXANTA-DOS EUROS) | 62,00 € |
| P-108 | PQU3-0234 | u | Farmaciola d'armari, amb el contingut establert a l'ordenança general de seguretat i salut en el treball<br>(CENT SET EUROS AMB VUITANTA-UN CÈNTIMS) | 107,81 € |
| P-109 | PQUB-BIR3 | mes | Lloguer de mòdul prefabricat de cabina amb inodor químic d'1,05x1,05 m i 2,35 m d'alçària, amb tancaments de polietilè i sostre traslúcid, equipat amb 1 inodor amb dipòsit químic de 250l. I un lavabo amb dipòsit d'aigua de 45l., amb manteniment inclòs<br>(CENT TRENTA-UN EUROS AMB TRENTA-TRES CÈNTIMS) | 131,33 € |
| P-110 | TAPFDDN65 | u | Tap FD DN65 miltijoint<br>(DOS-CENTS QUARANTA-TRES EUROS AMB TRENTA-CINC CÈNTIMS) | 243,35 € |

AJUNTAMENT DE LLORET DE MAR
Aquest document és una còpia simple del document electrònic original. Comprovi l'autenticitat del document a la web de tràmits de l'Ajuntament de Lloret de Mar (https://tramits.lloret.org/OAC/ValidarDocLloret.jsp?idioma=ca). Utilitzi el "Codi per a la validació" que apareix a la capçalera.

Codi Segur de Verificació: 00264c22-8ef3-47e7-beba-f05a715fd5d9
Origen: Administració
Identificador document original: ES_L01170950_2025_14748800
Data d'impressió: 28/11/2025 11:09:35
Pàgina 523 de 563

SIGNATURES
1.- JOEL VIVES TORRENTS (TCAT), 19/11/2025 14:06
2.- Administracio Electronica. APROVACIO INICIAL AJGL 21/11/2025

# QUADRE DE PREUS NÚMERO 1

Data: 27/10/25 Pàg.: 10

| NÚMERO | CODI | UA | DESCRIPCIÓ | PREU |
|---|---|---|---|---|
| P-111 | TAPFDDN80 | u | Tap FD DN80 multijoint<br>(DOS-CENTS SEIXANTA-SET EUROS AMB SEIXANTA-NOU CÈNTIMS) | 267,69 € |
| P-112 | TAPFDDN150 | u | Tap FD DN150 multijoint<br>(TRES-CENTS SETANTA-SET EUROS AMB QUARANTA-VUIT CÈNTIMS) | 377,48 € |
| P-113 | TAPFDDN200 | u | Tap FD DN200 multijoint<br>(CINC-CENTS NORANTA-SET EUROS AMB SETANTA-NOU CÈNTIMS) | 597,79 € |
| P-114 | UNIOFD1665 | u | unió universal de FD multijoint, 16 bar DN 65<br>(TRES-CENTS VINT-I-DOS EUROS AMB TRETZE CÈNTIMS) | 322,13 € |

AJUNTAMENT DE LLORET DE MAR
Aquest document és una còpia simple del document electrònic original. Comprovi l'autenticitat del document a la web de tràmits de l'Ajuntament de Lloret de Mar (https://tramits.lloret.org/OAC/ValidarDocLloret.jsp?idioma=ca). Utilitzi el "Codi per a la validació" que apareix a la capçalera.

Codi Segur de Verificació: 00264c22-8ef3-47e7-beba-f05a715fd5d9
Origen: Administració
Identificador document original: ES_L01170950_2025_14748800
Data d'impressió: 28/11/2025 11:09:35
Pàgina 524 de 563

SIGNATURES
1.- JOEL VIVES TORRENTS (TCAT), 19/11/2025 14:06
2.- Administracio Electronica. APROVACIO INICIAL AJGL 21/11/2025

# QUADRE DE PREUS NÚMERO 2



| NÚMERO | CODI | UA | DESCRIPCIÓ | | PREU |
|---|---|---|---|---|---|
| P-1 | CALACONN | pa | Cala connexió xarxa existent | | **450,00** € |
| | | | | Sense descomposició | 450,00000 € |
| P-2 | COL125-2P | pa | Collaret per polietilè de DN 125 | | **50,23** € |
| | | | | Sense descomposició | 50,23000 € |
| P-3 | COL160-2P | u | Collaret per PE DN160 sortida 2" | | **66,12** € |
| | | | | Sense descomposició | 66,12000 € |
| P-4 | COL63-1-0.5 | u | Collaret per PE DN 63 sortida 1 1/2" | | **32,02** € |
| | | | | Sense descomposició | 32,02000 € |
| P-5 | CONREFLE | u | Con de plàstic reflector de 50 cm d'alçada | | **11,48** € |
| | | | | Sense descomposició | 11,48000 € |
| P-6 | LLAUTO63F | u | Enllaç llautó DN 63 2" tub femella | | **20,09** € |
| | | | | Sense descomposició | 20,09000 € |
| P-7 | MATXO2 | u | Contra rosca matxó llautó 2" | | **7,02** € |
| | | | | Sense descomposició | 7,02000 € |
| P-8 | P1474-65MV | u | Parella de botes d'aigua de PVC de canya alta, per posada en obra del formigó, amb plantilla metàl·lica, amb sola antilliscant i folrades de niló rentable, homologades segons UNE-EN ISO 20344, UNE-EN ISO 20345, UNE-EN ISO 20346, UNE-EN ISO 20347 | | **26,35** € |
| | B1474-0XKX | u | Parella de botes d'aigua de PVC de canya alta, per posada en obra del formigó, amb plantilla metàl·lica, amb sola antilliscant i folrades de niló rentable, homologades segons UNE-EN ISO 20344, UNE-EN ISO 20345, UNE-EN ISO 20346, UNE-EN ISO 20347 | | 26,35000 € |
| | | | | Altres conceptes | 0,00000 € |
| P-9 | P1474-65MX | u | Parella de botes baixes de seguretat industrial per a soldador, resistents a la humitat, de pell rectificada adobada al crom, amb turmellera encoixinada, amb llengüeta de manxa de despreniment ràpid, puntera metàl·lica, sola antilliscant, falca amortidora d'impactes al taló i sense plantilla metàl·lica, homologades segons UNE-EN ISO 20344, UNE-EN ISO 20345, UNE-EN ISO 20346, UNE-EN ISO 20347 | | **21,40** € |
| | B1474-0XKZ | u | Parella de botes baixes de seguretat industrial per a soldador, resistents a la humitat, de pell rectificada adobada al crom, amb turmellera encoixinada, amb llengüeta de manxa de despreniment ràpid, puntera metàl·lica, sola antilliscant, falca amortidora d'impactes al taló i sense plantilla metàl·lica, homologades segons UNE-EN ISO 20344, UNE-EN ISO 20345, UNE-EN ISO 20346, UNE-EN ISO 20347 | | 21,40000 € |
| | | | | Altres conceptes | 0,00000 € |
| P-10 | P1477-65LG | u | Casc de seguretat per a ús normal, contra cops, de polietilè amb un pes màxim de 400 g, homologat segons UNE-EN 812 | | **6,49** € |
| | B1477-07TR | u | Casc de seguretat per a ús normal, contra cops, de polietilè amb un pes màxim de 400 g, homologat segons UNE-EN 812 | | 6,49000 € |
| | | | | Altres conceptes | 0,00000 € |
| P-11 | P147I-FIGE | u | Filtre contra partícules, identificat amb banda de color blanc, homologat segons UNE-EN 143, UNE-EN 12083/AC | | **2,20** € |
| | B147I-0XJT | u | Filtre contra partícules, identificat amb banda de color blanc, homologat segons UNE-EN 143, UNE-EN 12083/AC | | 2,20000 € |
| | | | | Altres conceptes | 0,00000 € |
| P-12 | P147L-EQD | u | Parella de guants aïllants del fred i absorbents de les vibracions, de PVC sobre suport d'escuma de poliuretà, folrats interiorment amb teixit hidròfug reversible, amb maniguets fins a mig avantbraç, homologats segons UNE-EN 511, UNE-EN 420 | | **12,67** € |
| | B147J-0XKI | u | Parella de guants aïllants del fred i absorbents de les vibracions, de PVC sobre suport d'escuma de poliuretà, folrats interiorment amb teixit hidròfug reversible amb maniguets fins a mig avantbraç, homologats segons UNE-EN 511, UNE-EN 420 | | 12,67000 € |

AJUNTAMENT DE LLORET DE MAR
Aquest document és una còpia simple del document electrònic original. Comprovi l'autenticitat del document a la web de tràmits de l'Ajuntament de Lloret de Mar (https://tramits.lloret.org/OAC/ValidarDocLloret.jsp?idioma=ca). Utilitzi el "Codi per a la validació" que apareix a la capçalera.

Codi Segur de Verificació: 00264c22-8ef3-47e7-beba-f05a715fd5d9
Origen: Administració
Identificador document original: ES_L01170950_2025_14748800
Data d'impressió: 28/11/2025 11:09:35
Pàgina 525 de 563

SIGNATURES
1.- JOEL VIVES TORRENTS (TCAT), 19/11/2025 14:06
2.- Administracio Electronica. APROVACIO INICIAL AJGL 21/11/2025

# QUADRE DE PREUS NÚMERO 2



| NÚMERO | CODI | UA | DESCRIPCIÓ | PREU |
|---|---|---|---|---|
| | | | Altres conceptes | 0,00000 € |
| P-13 | P147N-EPX | u | Mascareta de protecció respiratòria #, homologada segons UNE-EN 140 | **1,53** € |
| | B147N-0XK6 | u | Mascareta de protecció respiratòria #, homologada segons UNE-EN 140 | 1,53000 € |
| | | | Altres conceptes | 0,00000 € |
| P-14 | P147P-EPW | u | Protector auditiu tipus orellera acoplable a casc industrial de seguretat, homologat segons UNE-EN 352-8, UNE-EN 397/A1, UNE-EN 458 | **15,21** € |
| | B147P-19OE | u | Protector auditiu tipus orellera acoplable a casc industrial de seguretat, homologat segons UNE-EN 352-8, UNE-EN 397/A1, UNE-EN 458 | 15,21000 € |
| | | | Altres conceptes | 0,00000 € |
| P-15 | P147Q-65M | u | Pantalla facial per a protegir contra la projecció de partícules i a l'encebament d'arcs elèctrics, de policarbonat transparent, abatible i per a acoblar al casc amb arnès dielèctric | **13,89** € |
| | B147Q-0XIT | u | Pantalla facial per a protegir contra la projecció de partícules i a l'encebament d'arcs elèctrics, de policarbonat transparent, abatible i per a acoblar al casc amb arnès dielèctric | 13,89000 € |
| | | | Altres conceptes | 0,00000 € |
| P-16 | P147Q-65M | u | Pantalla facial per a protecció de riscs mecànics, amb visor de malla de reixeta metàl·lica, per acoblar al casc amb arnès, homologada segons UNE-EN 1731 | **5,39** € |
| | B147Q-0XIW | u | Pantalla facial per a protecció de riscs mecànics, amb visor de malla de reixeta metàl·lica, per acoblar al casc amb arnès, homologada segons UNE-EN 1731 | 5,39000 € |
| | | | Altres conceptes | 0,00000 € |
| P-17 | P147Z-FITH | u | Ulleres de seguretat antiimpactes estàndard, amb muntura universal, amb visor transparent i tractament contra l'entelament, homologades segons UNE-EN 167, UNE-EN 168 | **7,25** € |
| | B147Z-0XI6 | u | Ulleres de seguretat antiimpactes estàndard, amb muntura universal, amb visor transparent i tractament contra l'entelament, homologades segons UNE-EN 167, UNE-EN 168 | 7,25000 € |
| | | | Altres conceptes | 0,00000 € |
| P-18 | P147Z-FITJ | u | Ulleres de seguretat per a tall oxiacetilènic, amb muntura universal de barnilla d'acer recoberta de PVC, amb visors circulars de 50 mm de D foscos de color DIN 5, homologades segons UNE-EN 175, UNE-EN 169 | **4,97** € |
| | B147Z-0XI8 | u | Ulleres de seguretat per a tall oxiacetilènic, amb muntura universal de barnilla d'acer recoberta de PVC, amb visors circulars de 50 mm de D foscos de color DIN 5, homologades segons UNE-EN 175, UNE-EN 169 | 4,97000 € |
| | | | Altres conceptes | 0,00000 € |
| P-19 | P1480-FK75 | u | Armilla reflectant amb tires reflectants a la cintura, al pit i a l'esquena, homologada segons UNE-EN 471 | **15,87** € |
| | B1480-0XLP | u | Armilla reflectant amb tires reflectants a la cintura, al pit i a l'esquena, homologada segons UNE-EN 471 | 15,87000 € |
| | | | Altres conceptes | 0,00000 € |
| P-20 | P1487-EQE | u | Granota de treball per a construcció, de polièster i cotó (65%-35%), color beix, trama 240, amb butxaques interiors, homologada segons UNE-EN 340 | **26,08** € |
| | B1487-0XM7 | u | Granota de treball per a construcció, de polièster i cotó (65%-35%), color beix, trama 240, amb butxaques interiors, homologada segons UNE-EN 340 | 26,08000 € |
| | | | Altres conceptes | 0,00000 € |
| P-21 | P148B-EQE | u | Pantalons de treball per a construcció d'obres lineals en servei, de polièster i cotó (65%-35%), color groc, trama 240, amb butxaques interiors i tires reflectants, homologats segons UNE-EN 340 | **10,44** € |
| | B148B-0XLU | u | Pantalons de treball per a construcció d'obres lineals en servei, de polièster i cotó (65%-35%), color groc, trama 240, amb butxaques interiors i tires reflectants, homologats segons UNE-EN 340 | 10,44000 € |

AJUNTAMENT DE LLORET DE MAR
Aquest document és una còpia simple del document electrònic original. Comprovi l'autenticitat del document a la web de tràmits de l'Ajuntament de Lloret de Mar (https://tramits.lloret.org/OAC/ValidarDocLloret.jsp?idioma=ca). Utilitzi el "Codi per a la validació" que apareix a la capçalera.

Codi Segur de Verificació: 00264c22-8ef3-47e7-beba-f05a715fd5d9
Origen: Administració
Identificador document original: ES_L01170950_2025_14748800
Data d'impressió: 28/11/2025 11:09:35
Pàgina 526 de 563

SIGNATURES
1.- JOEL VIVES TORRENTS (TCAT), 19/11/2025 14:06
2.- Administracio Electronica. APROVACIO INICIAL AJGL 21/11/2025

# QUADRE DE PREUS NÚMERO 2



| NÚMERO | CODI | UA | DESCRIPCIÓ | | PREU |
|---|---|---|---|---|---|
| | | | Altres conceptes | 0,00000 | € |
| P-22 | P2146-DJ32 | m2 | Demolició de paviment de mescla bituminosa de fins a 20 cm de gruix, d'amplària fins a 0,6 m amb retroexcavadora amb martell trencador i càrrega sobre camió amb mitjans mecànics | **9,62** | **€** |
| | | | Altres conceptes | 9,62000 | € |
| P-23 | P2146-DJ3Q | m2 | Demolició de paviment de panots col·locats sobre base de formigó de fins a 20 cm de gruix, inclòs la demolició de la base, d'amplària fins a 0,6 m, amb compressor i càrrega sobre camió amb mitjans mecànics | **21,59** | **€** |
| | | | Altres conceptes | 21,59000 | € |
| P-24 | P214W-FEM | m | Tall en paviment de mescla bituminosa de 15 cm de fondària com a mínim amb Màquina tallajunts amb disc de diamant per a paviment, per a delimitar la zona a demolir | **4,08** | **€** |
| | | | Altres conceptes | 4,08000 | € |
| P-25 | P221E-AWD | m3 | Excavació de rasa en presència de serveis fins a 2 m de fondària, en terreny sòls de trànsit (SPT >50), realitzada amb retroexcavadora i amb les terres deixades a la vora | **18,85** | **€** |
| | | | Altres conceptes | 18,85000 | € |
| P-26 | P221K-TG43 | m3 | Excavació de cala, per a localització de serveis, amb mitjans manuals i reblert i compactació de terres seleccionades de la pròpia excavació, sense pedres | **96,73** | **€** |
| | | | Altres conceptes | 96,73000 | € |
| P-27 | P2241-52ST | m2 | Repàs i piconatge de sòl de rasa de més de 0,6 i menys d'1,5 m d'amplària, amb compactació del 95% PM | **2,90** | **€** |
| | | | Altres conceptes | 2,90000 | € |
| P-28 | P2255-DPIK | m3 | Rebliment i piconatge de rasa d'amplària més de 0,6 i fins a 1,5 m, amb el 50% de sorra i el 50% de terra de la pròpia excavació, en tongades de gruix de fins a 25 cm, utilitzant picó vibrant de combustible, amb compactació del 95% PM | **32,28** | **€** |
| | B03L-05N5 | t | Sorra de pedrera de 0 a 3,5 mm | 18,36000 | € |
| | | | Altres conceptes | 13,92000 | € |
| P-29 | P2R3-HJGY | m3 | Transport de terres no contaminades a obra exterior o centre de valorització, amb camió de 7 t i temps d'espera per a la càrrega amb mitjans mecànics, amb un recorregut de menys de 5 km | **3,64** | **€** |
| | | | Altres conceptes | 3,64000 | € |
| P-30 | P2R5-DT18 | m3 | Transport de residus a instal·lació autoritzada de gestió de residus, amb camió de 7 t i temps d'espera per a la càrrega a màquina, amb un recorregut de més de 2 i fins a 5 km | **4,86** | **€** |
| | | | Altres conceptes | 4,86000 | € |
| P-31 | P2RA-IQFO | m3 | Disposició controlada en dipòsit autoritzat inclòs el cànon sobre la deposició controlada dels residus de la construcció, segons la LLEI 8/2008, de residus barrejats inerts amb una densitat 1,0 t/m3, procedents de construcció o demolició, amb codi 17 01 07 segons la Llista Europea de Residus | **28,00** | **€** |
| | B2RA-28US | t | Disposició controlada en dipòsit autoritzat inclòs el cànon sobre la deposició controlada dels residus de la construcció, segons la LLEI 8/2008, de residus barrejats inerts amb una densitat 1,0 t/m3, procedents de construcció o demolició, amb codi 17 01 07 segons la Llista Europea de Residus | 28,00000 | € |
| | | | Altres conceptes | 0,00000 | € |
| P-32 | P2RB-HG0V | m3 | Disposició de terres no contaminades de densitat aparent 1,6 t/m3, a valoritzador de materials naturals excavats amb codi VNME | **6,99** | **€** |
| | B2RB-HFVL | t | Disposició de terres no contaminades de densitat aparent 1,6 t/m3, a valoritzador de materials naturals excavats amb codi VNME | 6,99200 | € |
| | | | Altres conceptes | -0,00200 | € |
| P-33 | P931-10RJI | m3 | Base de Formigó en massa HM - 20 / B / 20 / X0 amb una quantitat de ciment de 200 kg/m3 i relació aigua ciment =< 0.6, abocat des de camió amb estesa i vibratge manual, amb acabat reglejat, incloent els encofrats laterals i els dels junts de dilatació | **116,66** | **€** |

AJUNTAMENT DE LLORET DE MAR
Aquest document és una còpia simple del document electrònic original. Comprovi l'autenticitat del document a la web de tràmits de l'Ajuntament de Lloret de Mar (https://tramits.lloret.org/OAC/ValidarDocLloret.jsp?idioma=ca). Utilitzi el "Codi per a la validació" que apareix a la capçalera.

Codi Segur de Verificació: 00264c22-8ef3-47e7-beba-f05a715fd5d9
Origen: Administració
Identificador document original: ES_L01170950_2025_14748800
Data d'impressió: 28/11/2025 11:09:35
Pàgina 527 de 563

SIGNATURES
1.- JOEL VIVES TORRENTS (TCAT), 19/11/2025 14:06
2.- Administracio Electronica. APROVACIO INICIAL AJGL 21/11/2025

# QUADRE DE PREUS NÚMERO 2



| NÚMERO | CODI | UA | DESCRIPCIÓ | | PREU |
|---|---|---|---|---|---|
| | B0D21-07OY | m | Tauló de fusta de pi per a 10 usos | 0,16800 | € |
| | B06F1-I0IL | m3 | Formigó en massa HM - 20 / B / 20 / X0 amb una quantitat de ciment de 200 kg/m3 i relació aigua ciment =< 0.6 | 100,87350 | € |
| | | | Altres conceptes | 15,61850 | € |
| P-34 | P9E1-DMYR | m2 | Paviment de panot per a vorera gris de 20x20x4 cm, classe 1a, preu superior, col·locat a truc de maceta amb morter mixt 1:2:10 i beurada de ciment pòrtland | **43,19** | **€** |
| | B011-05ME | m3 | Aigua | 0,00204 | € |
| | B055-067M | t | Ciment pòrtland amb filler calcari CEM II/B-L 32,5 R segons UNE-EN 197-1, en sacs | 0,42842 | € |
| | B9E2-0HOS | m2 | Panot gris de 20x20x4 cm, classe 1a, preu superior de textura llis | 10,58760 | € |
| | | | Altres conceptes | 32,17194 | € |
| P-35 | P9H5-E84C | t | Paviment de Mescla bituminosa contínua en calent tipus AC 16 surf B 50/70 D, amb betum asfàltic de penetració, de granulometria densa per a capa de trànsit i granulat granític, estesa i compactada | **82,44** | **€** |
| | B9H1-0HTR | t | Mescla bituminosa contínua en calent tipus AC 16 surf B 50/70 D, amb betum asfàltic de penetració, de granulometria densa per a capa de trànsit i granulat granític | 78,32000 | € |
| | | | Altres conceptes | 4,12000 | € |
| P-36 | P9L1-E98L | m2 | Reg de cura amb emulsió bituminosa catiònica tipus C60B3/B2 CUR, amb dotació 1,1 kg/m2 | **0,63** | **€** |
| | B057-06IN | kg | Emulsió bituminosa catiònica amb un 60% de betum asfàltic, per a reg de curat tipus C60B3/B2 CUR, segons UNE-EN 13808 | 0,44000 | € |
| | | | Altres conceptes | 0,19000 | € |
| P-37 | PAIMPR | pa | Partida alçada imprevistos afectacions serveis | **1.650,00** | **€** |
| | | | Sense descomposició | 1.650,00000 | € |
| P-38 | PAACCPRO | pa | Partida alçada accessoris aigua provisional | **885,00** | **€** |
| | | | Sense descomposició | 885,00000 | € |
| P-39 | PAESC1P | u | Escomesa DN 1" totalment instal·lada | **197,55** | **€** |
| | | | Sense descomposició | 197,55000 | € |
| P-40 | PAESC2P | u | Escomesa DN 2" totalment instal·lada | **416,46** | **€** |
| | | | Sense descomposició | 416,46000 | € |
| P-41 | PAIMPREV | pa | Partida alçada imprevistos obra | **600,00** | **€** |
| | | | Sense descomposició | 600,00000 | € |
| P-42 | PAIMPREV2 | pa | Partida alçada imprevistos obra | **2.125,00** | **€** |
| | | | Sense descomposició | 2.125,00000 | € |
| P-43 | PAIMPREV3 | pa | Partida alçada imprevistos obra | **2.450,00** | **€** |
| | | | Sense descomposició | 2.450,00000 | € |
| P-44 | PBB8-65KE | u | Senyal d'advertència, normalitzada amb pictograma negre sobre fons groc, de forma triangular amb el cantell negre, costat major 85 cm, amb cartell explicatiu rectangular, per ser vista fins 25 m de distància, fixada i amb el desmuntatge inclòs | **149,71** | **€** |
| | BBB0-19MP | u | Cartell explicatiu rectangular per a fixar mecànicament amb llegenda indicativa d'advertència, amb el text en negre sobre fons groc amb el cantell negre, costat major 85 cm per ésser vist fins 25 m, per a seguretat i salut | 49,02000 | € |
| | BBB4-19MG | u | Senyal d'advertència, normalitzada amb pictograma negre sobre fons groc, de forma triangular amb el cantell negre, costat major 85 cm, per ésser vista fins 25 m, per a seguretat i salut | 63,50000 | € |
| | | | Altres conceptes | 37,19000 | € |

AJUNTAMENT DE LLORET DE MAR
Aquest document és una còpia simple del document electrònic original. Comprovi l'autenticitat del document a la web de tràmits de l'Ajuntament de Lloret de Mar (https://tramits.lloret.org/OAC/ValidarDocLloret.jsp?idioma=ca). Utilitzi el "Codi per a la validació" que apareix a la capçalera.

Codi Segur de Verificació: 00264c22-8ef3-47e7-beba-f05a715fd5d9
Origen: Administració
Identificador document original: ES_L01170950_2025_14748800
Data d'impressió: 28/11/2025 11:09:35
Pàgina 528 de 563

SIGNATURES
1.- JOEL VIVES TORRENTS (TCAT), 19/11/2025 14:06
2.- Administracio Electronica. APROVACIO INICIAL AJGL 21/11/2025

# QUADRE DE PREUS NÚMERO 2



| NÚMERO | CODI | UA | DESCRIPCIÓ | PREU |
|---|---|---|---|---|
| P-45 | PBBC-65LC | u | Senyal manual per a senyalista | **11,64** € |
| | BBB7-19LZ | u | Senyal manual per a senyalista | 11,64000 € |
| | | | Altres conceptes | 0,00000 € |
| P-46 | PBBD-65KK | u | Senyal d'obligació, normalitzada amb pictograma blanc sobre fons blau, de forma circular amb cantells en color blanc, diàmetre 29 cm, amb cartell explicatiu rectangular, per ser vista fins 12 m, fixada i amb el desmuntatge inclòs | **38,29** € |
| | BBB8-19M0 | u | Senyal d'obligació, normalitzada amb pictograma blanc sobre fons blau, de forma circular amb cantells en color blanc, de 29 cm, per ésser vista fins 12 m, per a seguretat i salut | 5,70000 € |
| | BBB0-19MR | u | Cartell explicatiu rectangular per a fixar mecànicament amb llegenda indicativa d'obligació, amb el text en blanc sobre fons blau amb el cantell blanc, costat major 29 cm per ésser vist fins 12 m, per a seguretat i salut | 7,67000 € |
| | | | Altres conceptes | 24,92000 € |
| P-47 | PBBD-65KL | u | Senyal de prohibició, normalitzada amb pictograma negre sobre fons blanc, de forma circular amb cantells i banda transversal descendent d'esquerra a dreta a 45°, en color vermell, diàmetre 29 cm, amb cartell explicatiu rectangular, per ser vista fins 12 m, fixada i amb el desmuntatge inclòs | **39,28** € |
| | BBB8-19M1 | u | Senyal de prohibició, normalitzada amb pictograma negre sobre fons blanc, de forma circular amb cantells i banda transversal descendent d'esquerra a dreta a 45° en color vermell, de 29 cm, per ésser vista fins 12 m, per a seguretat i salut | 5,70000 € |
| | BBB0-19MN | u | Cartell explicatiu rectangular per a fixar mecànicament amb llegenda indicativa de prohibició, amb el text en negre sobre fons vermell amb el cantell negre, costat major 29 cm per ésser vist fins 12 m, per a seguretat i salut | 8,66000 € |
| | | | Altres conceptes | 24,92000 € |
| P-48 | PBC0-65L5 | u | Balisa lluminosa d'alta intensitat estroboscòpica recarregable i amb el desmuntatge inclòs | **108,76** € |
| | BBL0-FFTO | u | Suport metàl·lic de balisa lluminosa per a tub i barrera, per a seguretat i salut | 5,47000 € |
| | BBC1-19NZ | u | Balisa lluminosa d'alta intensitat estroboscòpica recarregable, per a seguretat i salut | 100,31000 € |
| | | | Altres conceptes | 2,98000 € |
| P-49 | PBC4-56GY | m | Cinta d'abalisament reflectant d'amplària 50 mm, per a seguretat i salut, amb un suport cada 5 m i amb el desmuntatge inclòs | **3,12** € |
| | BBC6-0R91 | m | Cinta d'abalisament reflectant d'amplària 50 mm, per a seguretat i salut | 1,39000 € |
| | B0B7-106U | kg | Acer en barres corrugades B400S de límit elàstic >= 400 N/mm2, per a seguretat i salut | 0,11040 € |
| | | | Altres conceptes | 1,61960 € |
| P-50 | PBCD-56H6 | m | Tanca mòbil metàl·lica de 2,5 m de llargària i 1 m d'alçària i amb el desmuntatge inclòs | **5,86** € |
| | BBCI-0R99 | m | Tanca mòbil metàl·lica de 2,5 m de llargària i 1 m d'alçària, per a 4 usos, per a seguretat i salut | 4,37600 € |
| | | | Altres conceptes | 1,48400 € |
| P-51 | PDG2-PZJF | m | Canalització amb dos tubs corbables corrugats de polietilè de 110 mm de diàmetre nominal, de doble capa, i dau de recobriment de 20x40 cm amb Formigó d'ús no estructural HNE-20/P/20 de resistència a compressió 20 N/mm2, consistència plàstica i grandària màxima del granulat 20 mm, fil guia a cada tub, part proporcional d'accessoris d'unió, separadors i obturadors | **15,22** € |
| | BG2Q-1KTC | m | Tub corbable corrugat de polietilè, de doble capa, llisa la interior i corrugada l'exterior, de 110 mm de diàmetre nominal, aïllant i no propagador de la flama, resistència a l'impacte de 28 J, resistència a compressió de 450 N, per a canalitzacions soterrades | 6,63600 € |
| | B069-I4H8 | m3 | Formigó d'ús no estructural HNE-20/P/20 de resistència a compressió 20 N/mm2, consistència plàstica i grandària màxima del granulat 20 mm | 6,54011 € |
| | BDG3-34IJ | u | Part proporcional de separadors, conectors i obturadors de canalitzacions de serveis de 110 mm de diàmetre nominal | 0,58580 € |

AJUNTAMENT DE LLORET DE MAR
Aquest document és una còpia simple del document electrònic original. Comprovi l'autenticitat del document a la web de tràmits de l'Ajuntament de Lloret de Mar (https://tramits.lloret.org/OAC/ValidarDocLloret.jsp?idioma=ca). Utilitzi el "Codi per a la validació" que apareix a la capçalera.

Codi Segur de Verificació: 00264c22-8ef3-47e7-beba-f05a715fd5d9
Origen: Administració
Identificador document original: ES_L01170950_2025_14748800
Data d'impressió: 28/11/2025 11:09:35
Pàgina 529 de 563

SIGNATURES
1.- JOEL VIVES TORRENTS (TCAT), 19/11/2025 14:06
2.- Administracio Electronica. APROVACIO INICIAL AJGL 21/11/2025

# QUADRE DE PREUS NÚMERO 2



| NÚMERO | CODI | UA | DESCRIPCIÓ | | |
|---|---|---|---|---|---|
| | BDG2-34UA | m | Fil guia per a conductes de canalitzacions de serveis, de nylon, de 5 mm de gruix | 0,32640 | € |
| | | | Altres conceptes | 1,13169 | € |
| P-52 | PDG5-HA2I | m | Banda contínua de plàstic de color de 30 cm d'amplària, col·locada al llarg de la rasa a 20 cm per sobre de la canalització | **0,61** | **€** |
| | BDG0-1C2A | m | Banda continua de senyalització per a canalitzacions soterrades de 30 cm d'amplària, de polipropilè | 0,35700 | € |
| | | | Altres conceptes | 0,25300 | € |
| P-53 | PDK1-DXAP | u | Bastiment quadrat i tapa quadrat de fosa dúctil per a pericó de serveis, recolzada, pas lliure de 400x400 mm classe C250 segons norma UNE-EN 124, col·locada amb morter per a ram de paleta | **66,41** | **€** |
| | B07L-1PY6 | t | Morter per a ram de paleta, classe M 5 (5 N/mm2), en sacs, de designació (G) segons norma UNE-EN 998-2 | 0,17894 | € |
| | BDK5-1KH1 | u | Bastiment quadrat i tapa quadrat de fosa dúctil per a pericó de serveis, recolzada, pas lliure de 400x400 mm classe C250 segons norma UNE-EN 124 | 49,92000 | € |
| | | | Altres conceptes | 16,31106 | € |
| P-54 | PDK1-KWX | u | Bastiment quadrat i tapa quadrat de fosa dúctil per a pericó de serveis, recolzada, pas lliure de 300x300 mm classe C250 segons norma UNE-EN 124, col·locada amb morter per a ram de paleta, en Entorn urbà sense dificultat de mobilitat, en voreres > 5 m d'amplària o calçada/plataforma única > 12 m d'amplària, sense afectació per serveis o elements de mobiliari urbà, en Actuacions d'1 a 5 1 u | **51,71** | **€** |
| | BDK5-1KH4 | u | Bastiment quadrat i tapa quadrat de fosa dúctil per a pericó de serveis, recolzada, pas lliure de 300x300 mm classe C250 segons norma UNE-EN 124 | 18,88000 | € |
| | B07L-1PY6 | t | Morter per a ram de paleta, classe M 5 (5 N/mm2), en sacs, de designació (G) segons norma UNE-EN 998-2 | 0,11743 | € |
| | | | Altres conceptes | 32,71257 | € |
| P-55 | PDK1-W8EA | u | Bastiment quadrat i tapa quadrat de fosa dúctil per a pericó de serveis, recolzada, pas lliure de 600x600 mm classe C250 segons norma UNE-EN 124, col·locada amb morter per a ram de paleta | **134,81** | **€** |
| | BDK5-UB8N | u | Bastiment quadrat i tapa quadrat de fosa dúctil per a pericó de serveis, recolzada, pas lliure de 600x600 mm classe C250 segons norma UNE-EN 124 | 111,14000 | € |
| | B07L-1PY6 | t | Morter per a ram de paleta, classe M 5 (5 N/mm2), en sacs, de designació (G) segons norma UNE-EN 998-2 | 0,29638 | € |
| | | | Altres conceptes | 23,37362 | € |
| P-56 | PDK2-VL6O | u | Pericó de registre de fàbrica de maó de 40x40x40 cm, per a instal·lacions de serveis, amb parets de 15 cm de gruix de maó calat de 290x140x100 mm, arrebossada i lliscada interiorment amb morter de ciment amb una proporció en volum 1:8, sobre solera de formigó de 20 cm de gruix i reblert lateral amb terra de la mateixa excavació | **100,75** | **€** |
| | B069-I4H8 | m3 | Formigó d'ús no estructural HNE-20/P/20 de resistència a compressió 20 N/mm2, consistència plàstica i grandària màxima del granulat 20 mm | 12,24783 | € |
| | B011-05ME | m3 | Aigua | 0,00204 | € |
| | B055-067M | t | Ciment pòrtland amb filler calcari CEM II/B-L 32,5 R segons UNE-EN 197-1, en sacs | 0,29022 | € |
| | B0F1A-0760 | u | Maó calat R-25 N/mm2, de 290x140x100 mm, per a revestir, categoria I, HD, segons la norma UNE-EN 771-1 | 6,15274 | € |
| | | | Altres conceptes | 82,05717 | € |
| P-57 | PF30-3TKU | u | Brida cega de fosa de 125 mm de diàmetre nominal, amb anella elastomèrica d'estanquitat per a aigua i col·locada al fons de la rasa | **60,79** | **€** |
| | BF30-04WI | u | Brida cega de fosa de 125 mm de diàmetre nominal, amb anella elastomèrica d'estanquitat per a aigua | 29,12000 | € |

AJUNTAMENT DE LLORET DE MAR
Aquest document és una còpia simple del document electrònic original. Comprovi l'autenticitat del document a la web de tràmits de l'Ajuntament de Lloret de Mar (https://tramits.lloret.org/OAC/ValidarDocLloret.jsp?idioma=ca). Utilitzi el "Codi per a la validació" que apareix a la capçalera.

Codi Segur de Verificació: 00264c22-8ef3-47e7-beba-f05a715fd5d9
Origen: Administració
Identificador document original: ES_L01170950_2025_14748800
Data d'impressió: 28/11/2025 11:09:35
Pàgina 530 de 563

SIGNATURES
1.- JOEL VIVES TORRENTS (TCAT), 19/11/2025 14:06
2.- Administracio Electronica. APROVACIO INICIAL AJGL 21/11/2025

# QUADRE DE PREUS NÚMERO 2



| NÚMERO | CODI | UA | DESCRIPCIÓ | PREU |
|---|---|---|---|---|
| | | | Altres conceptes | 31,67000 € |
| P-58 | PF30-3TKV | u | Brida cega de fosa de 200 mm de diàmetre nominal, amb anella elastomèrica d'estanquitat per a aigua i col·locada al fons de la rasa | **97,18 €** |
| | BF30-04WJ | u | Brida cega de fosa de 200 mm de diàmetre nominal, amb anella elastomèrica d'estanquitat per a aigua | 47,00000 € |
| | | | Altres conceptes | 50,18000 € |
| P-59 | PF30-3TKZ | u | Brida cega de fosa de 150 mm de diàmetre nominal, amb anella elastomèrica d'estanquitat per a aigua i col·locada al fons de la rasa | **77,29 €** |
| | BF30-04WN | u | Brida cega de fosa de 150 mm de diàmetre nominal, amb anella elastomèrica d'estanquitat per a aigua | 33,10000 € |
| | | | Altres conceptes | 44,19000 € |
| P-60 | PF30-3TLE | u | Brida cega de fosa de 65 mm de diàmetre nominal, amb anella elastomèrica d'estanquitat per a aigua i col·locada al fons de la rasa | **51,94 €** |
| | BF30-04X2 | u | Brida cega de fosa de 65 mm de diàmetre nominal, amb anella elastomèrica d'estanquitat per a aigua | 18,04000 € |
| | | | Altres conceptes | 33,90000 € |
| P-61 | PF33-K6QR | u | Derivació de fosa de 200 mm de diàmetre nominal, amb dues unions de campana amb anella elastomèrica d'estanquitat per a aigua i contrabrida d'estanquitat, ramal a 90°, embridat de 200 mm de diàmetre nominal i col·locada al fons de la rasa | **349,38 €** |
| | BF33-05BP | u | Derivació de fosa de 200 mm de diàmetre nominal, amb dues unions de campana amb anella elastomèrica d'estanquitat per a aigua, contrabrida d'estanquitat i ramal a 90°, embridat de 200 mm de diàmetre nominal | 159,20000 € |
| | | | Altres conceptes | 190,18000 € |
| P-62 | PF34-JBF2 | u | Maniguet de connexió de fosa de 80 mm de diàmetre nominal, amb una unió embridada amb anella elastomèrica d'estanquitat per a aigua i acabament llis per l'altre extrem i col·locat al fons de la rasa | **48,05 €** |
| | BF34-04UQ | u | Maniguet de connexió de fosa de 80 mm de diàmetre nominal, amb una unió embridada amb anella elastomèrica d'estanquitat per a aigua i acabament llis per l'altre extrem | 20,88000 € |
| | | | Altres conceptes | 27,17000 € |
| P-63 | PF34-JUYZ | u | Maniguet de connexió de fosa de 200 mm de diàmetre nominal, amb una unió embridada amb anella elastomèrica d'estanquitat per a aigua i acabament llis per l'altre extrem i col·locat al fons de la rasa | **237,49 €** |
| | BF34-04SJ | u | Maniguet de connexió de fosa de 200 mm de diàmetre nominal, amb una unió embridada amb anella elastomèrica d'estanquitat per a aigua i acabament llis per l'altre extrem | 47,31000 € |
| | | | Altres conceptes | 190,18000 € |
| P-64 | PF36-DVRU | m | Tub de fosa dúctil de 200 mm de diàmetre nominal, classe de pressió C50 segons la norma UNE-EN 545, amb unió amb unió de campana amb junt automàtic estàndard i anella elastomèrica per a aigua i col·locat al fons de la rasa | **74,06 €** |
| | BF36-04J2 | m | Tub de fosa dúctil de 200 mm de diàmetre nominal, classe de pressió C50 segons la norma UNE-EN 545, amb unió de campana amb junt automàtic estàndard i anella elastomèrica per a aigua | 67,07520 € |
| | | | Altres conceptes | 6,98480 € |
| P-65 | PFB0-107V8 | u | Colze per a un canvi de direcció de 45° de polietilè PE 100, fabricació Indeterminat, diàmetre nominal DN 125, pressió nominal PN 16 (SDR 11), per a unió per electrosoldada i col·locat al fons de la rasa, en entorn no urbà, en obres sense dificultat de mobilitat, sense afectació per presència de serveis en la rasa, sense presència d'estrebada | **93,67 €** |
| | BFB0-WQJR | u | Colze per a un canvi de direcció de 45° de polietilè PE 100, fabricació Indeterminat, diàmetre nominal DN 125, pressió nominal PN 16 (SDR 11), per a unió per electrosoldada | 63,70000 € |
| | | | Altres conceptes | 29,97000 € |

AJUNTAMENT DE LLORET DE MAR
Aquest document és una còpia simple del document electrònic original. Comprovi l'autenticitat del document a la web de tràmits de l'Ajuntament de Lloret de Mar (https://tramits.lloret.org/OAC/ValidarDocLloret.jsp?idioma=ca). Utilitzi el "Codi per a la validació" que apareix a la capçalera.

Codi Segur de Verificació: 00264c22-8ef3-47e7-beba-f05a715fd5d9
Origen: Administració
Identificador document original: ES_L01170950_2025_14748800
Data d'impressió: 28/11/2025 11:09:35
Pàgina 531 de 563

SIGNATURES
1.- JOEL VIVES TORRENTS (TCAT), 19/11/2025 14:06
2.- Administracio Electronica. APROVACIO INICIAL AJGL 21/11/2025

# QUADRE DE PREUS NÚMERO 2



| NÚMERO | CODI | UA | DESCRIPCIÓ | | PREU |
|---|---|---|---|---|---|
| P-66 | PFB0-10A94 | u | Colze per a un canvi de direcció de 45° de polietilè PE 100, fabricació Indeterminat, diàmetre nominal DN 125, pressió nominal PN 16 (SDR 11), per a unió per electrosoldada i col·locat superficialment, en entorn urbà, en obres sense dificultat de mobilitat | **115,25** | **€** |
| | BFB0-WQJR | u | Colze per a un canvi de direcció de 45° de polietilè PE 100, fabricació Indeterminat, diàmetre nominal DN 125, pressió nominal PN 16 (SDR 11), per a unió per electrosoldada | 63,70000 | € |
| | | | Altres conceptes | 51,55000 | € |
| P-67 | PFB0-10A96 | u | Colze per a un canvi de direcció de 90° de polietilè PE 100, fabricació Indeterminat, diàmetre nominal DN 125, pressió nominal PN 16 (SDR 11), per a unió per electrosoldada i col·locat superficialment, en entorn urbà, en obres sense dificultat de mobilitat | **111,00** | **€** |
| | BFB0-WQJS | u | Colze per a un canvi de direcció de 90° de polietilè PE 100, fabricació Indeterminat, diàmetre nominal DN 125, pressió nominal PN 16 (SDR 11), per a unió per electrosoldada | 59,45000 | € |
| | | | Altres conceptes | 51,55000 | € |
| P-68 | PFB0-10A9E | u | Colze per a un canvi de direcció de 45° de polietilè PE 100, fabricació Indeterminat, diàmetre nominal DN 160, pressió nominal PN 16 (SDR 11), per a unió per electrosoldada i col·locat superficialment, en entorn urbà, en obres sense dificultat de mobilitat | **158,20** | **€** |
| | BFB0-WQK7 | u | Colze per a un canvi de direcció de 45° de polietilè PE 100, fabricació Indeterminat, diàmetre nominal DN 160, pressió nominal PN 16 (SDR 11), per a unió per electrosoldada | 106,65000 | € |
| | | | Altres conceptes | 51,55000 | € |
| P-69 | PFB0-10A9 | u | Colze per a un canvi de direcció de 90° de polietilè PE 100, fabricació Indeterminat, diàmetre nominal DN 160, pressió nominal PN 16 (SDR 11), per a unió per electrosoldada i col·locat superficialment, en entorn urbà, en obres sense dificultat de mobilitat | **158,20** | **€** |
| | BFB0-WQK8 | u | Colze per a un canvi de direcció de 90° de polietilè PE 100, fabricació Indeterminat, diàmetre nominal DN 160, pressió nominal PN 16 (SDR 11), per a unió per electrosoldada | 106,65000 | € |
| | | | Altres conceptes | 51,55000 | € |
| P-70 | PFB1-WXU4 | u | Reducció concèntrica de polietilè PE 100, diàmetre nominal DN 125 - DN 90, pressió nominal PN 16 (SDR 11), per a unió per electrosoldada, d'acord amb la norma UNE-EN 12201-3 i col·locat al fons de la rasa, en entorn no urbà, en obres sense dificultat de mobilitat, sense afectació per presència de serveis en la rasa, sense presència d'estrebada | **125,10** | **€** |
| | BFB1-WQQR | u | Reducció concèntrica de polietilè PE 100, diàmetre nominal DN 125 - DN 90, pressió nominal PN 16 (SDR 11), per a unió per electrosoldada, d'acord amb la norma UNE-EN 12201-3 | 50,16000 | € |
| | | | Altres conceptes | 74,94000 | € |
| P-71 | PFB1-WXU6 | u | Reducció concèntrica de polietilè PE 100, diàmetre nominal DN 160 - DN 125, pressió nominal PN 16 (SDR 11), per a unió per electrosoldada, d'acord amb la norma UNE-EN 12201-3 i col·locat al fons de la rasa, en entorn no urbà, en obres sense dificultat de mobilitat, sense afectació per presència de serveis en la rasa, sense presència d'estrebada | **154,36** | **€** |
| | BFB1-WQR2 | u | Reducció concèntrica de polietilè PE 100, diàmetre nominal DN 160 - DN 125, pressió nominal PN 16 (SDR 11), per a unió per electrosoldada, d'acord amb la norma UNE-EN 12201-3 | 96,72000 | € |
| | | | Altres conceptes | 57,64000 | € |
| P-72 | PFB1-WXU | u | Reducció concèntrica de polietilè PE 100, diàmetre nominal DN 90 - DN 75, pressió nominal PN 16 (SDR 11), per a unió per electrosoldada, d'acord amb la norma UNE-EN 12201-3 i col·locat al fons de la rasa, en entorn no urbà, en obres sense dificultat de mobilitat, sense afectació per presència de serveis en la rasa, sense presència d'estrebada | **95,12** | **€** |
| | BFB1-WQWT | u | Reducció concèntrica de polietilè PE 100, diàmetre nominal DN 90 - DN 75, pressió nominal PN 16 (SDR 11), per a unió per electrosoldada, d'acord amb la norma UNE-EN 12201-3 | 27,67000 | € |
| | | | Altres conceptes | 67,45000 | € |
| P-73 | PFB1-WYH | u | Reducció concèntrica de polietilè PE 100, diàmetre nominal DN 125 - DN 90, pressió nominal PN 16 (SDR 11), per a unió per electrosoldada, d'acord amb la norma UNE-EN 12201-3 i col·locat al fons de la rasa, en entorn urbà, en obres sense dificultat de mobilitat, sense afectació per presència de serveis en la rasa, sense presència d'estrebada | **143,83** | **€** |

AJUNTAMENT DE LLORET DE MAR
Aquest document és una còpia simple del document electrònic original. Comprovi l'autenticitat del document a la web de tràmits de l'Ajuntament de Lloret de Mar (https://tramits.lloret.org/OAC/ValidarDocLloret.jsp?idioma=ca). Utilitzi el "Codi per a la validació" que apareix a la capçalera.

Codi Segur de Verificació: 00264c22-8ef3-47e7-beba-f05a715fd5d9
Origen: Administració
Identificador document original: ES_L01170950_2025_14748800
Data d'impressió: 28/11/2025 11:09:35
Pàgina 532 de 563

SIGNATURES
1.- JOEL VIVES TORRENTS (TCAT), 19/11/2025 14:06
2.- Administracio Electronica. APROVACIO INICIAL AJGL 21/11/2025

# QUADRE DE PREUS NÚMERO 2



| NÚMERO | CODI | UA | DESCRIPCIÓ | PREU | |
|---|---|---|---|---|---|
| | BFB1-WQQR | u | Reducció concèntrica de polietilè PE 100, diàmetre nominal DN 125 - DN 90, pressió nominal PN 16 (SDR 11), per a unió per electrosoldada, d'acord amb la norma UNE-EN 12201-3 | 50,16000 | € |
| | | | Altres conceptes | 93,67000 | € |
| P-74 | PFB1-WYH | u | Reducció concèntrica de polietilè PE 100, diàmetre nominal DN 75 - DN 63, pressió nominal PN 16 (SDR 11), per a unió per electrosoldada, d'acord amb la norma UNE-EN 12201-3 i col·locat al fons de la rasa, en entorn urbà, en obres sense dificultat de mobilitat, sense afectació per presència de serveis en la rasa, sense presència d'estrebada | **105,05** | **€** |
| | BFB1-WQWI | u | Reducció concèntrica de polietilè PE 100, diàmetre nominal DN 75 - DN 63, pressió nominal PN 16 (SDR 11), per a unió per electrosoldada, d'acord amb la norma UNE-EN 12201-3 | 20,75000 | € |
| | | | Altres conceptes | 84,30000 | € |
| P-75 | PFB1-WYI0 | u | Reducció concèntrica de polietilè PE 100, diàmetre nominal DN 90 - DN 75, pressió nominal PN 16 (SDR 11), per a unió per electrosoldada, d'acord amb la norma UNE-EN 12201-3 i col·locat al fons de la rasa, en entorn urbà, en obres sense dificultat de mobilitat, sense afectació per presència de serveis en la rasa, sense presència d'estrebada | **111,97** | **€** |
| | BFB1-WQWT | u | Reducció concèntrica de polietilè PE 100, diàmetre nominal DN 90 - DN 75, pressió nominal PN 16 (SDR 11), per a unió per electrosoldada, d'acord amb la norma UNE-EN 12201-3 | 27,67000 | € |
| | | | Altres conceptes | 84,30000 | € |
| P-76 | PFB1-X05M | u | Reducció concèntrica de polietilè PE 100, diàmetre nominal DN 125 - DN 90, pressió nominal PN 16 (SDR 11), per a unió per electrosoldada, d'acord amb la norma UNE-EN 12201-3 i col·locat superficialment, en entorn urbà, en obres sense dificultat de mobilitat | **101,71** | **€** |
| | BFB1-WQQR | u | Reducció concèntrica de polietilè PE 100, diàmetre nominal DN 125 - DN 90, pressió nominal PN 16 (SDR 11), per a unió per electrosoldada, d'acord amb la norma UNE-EN 12201-3 | 50,16000 | € |
| | | | Altres conceptes | 51,55000 | € |
| P-77 | PFB1-X05O | u | Reducció concèntrica de polietilè PE 100, diàmetre nominal DN 160 - DN 125, pressió nominal PN 16 (SDR 11), per a unió per electrosoldada, d'acord amb la norma UNE-EN 12201-3 i col·locat superficialment, en entorn urbà, en obres sense dificultat de mobilitat | **148,27** | **€** |
| | BFB1-WQR2 | u | Reducció concèntrica de polietilè PE 100, diàmetre nominal DN 160 - DN 125, pressió nominal PN 16 (SDR 11), per a unió per electrosoldada, d'acord amb la norma UNE-EN 12201-3 | 96,72000 | € |
| | | | Altres conceptes | 51,55000 | € |
| P-78 | PFB1-X065 | u | Reducció concèntrica de polietilè PE 100, diàmetre nominal DN 90 - DN 63, pressió nominal PN 16 (SDR 11), per a unió per electrosoldada, d'acord amb la norma UNE-EN 12201-3 i col·locat superficialment, en entorn urbà, en obres sense dificultat de mobilitat | **67,41** | **€** |
| | BFB1-WQWP | u | Reducció concèntrica de polietilè PE 100, diàmetre nominal DN 90 - DN 63, pressió nominal PN 16 (SDR 11), per a unió per electrosoldada, d'acord amb la norma UNE-EN 12201-3 | 21,02000 | € |
| | | | Altres conceptes | 46,39000 | € |
| P-79 | PFB2-WRP8 | u | Derivació a 90° reduïda de polietilè PE 100 amb ramal a 90° DN 90 per a una unió electrosoldada, pressió nominal PN 16 (SDR 11), fabricació segons norma UNE-EN 12201-3, per a una unió electrosoldada, electrosoldadura i col·locada al fons de la rasa,, en entorn no urbà, en obres sense dificultat de mobilitat, sense afectació per presència de serveis en la rasa, sense presència d'estrebada | **236,30** | **€** |
| | BFB2-WQBR | u | Derivació a 90° reduïda de polietilè PE 100 amb ramal a 90° DN 90 per a una unió electrosoldada, pressió nominal PN 16 (SDR 11), fabricació segons norma UNE-EN 12201-3, per a una unió electrosoldada | 161,36000 | € |
| | | | Altres conceptes | 74,94000 | € |
| P-80 | PFB2-WUQ | u | Derivació a 90° reduïda de polietilè PE 100 amb ramal a 90° DN 63 per a una unió electrosoldada, pressió nominal PN 16 (SDR 11), fabricació segons norma UNE-EN 12201-3, per a una unió electrosoldada, electrosoldadura i col·locada superficialment,, en entorn urbà, en obres amb dificultat de mobilitat | **102,20** | **€** |
| | BFB2-WQIO | u | Derivació a 90° reduïda de polietilè PE 100 amb ramal a 90° DN 63 per a una unió electrosoldada, pressió nominal PN 16 (SDR 11), fabricació segons norma UNE-EN 12201-3, per a una unió electrosoldada | 46,53000 | € |

AJUNTAMENT DE LLORET DE MAR
Aquest document és una còpia simple del document electrònic original. Comprovi l'autenticitat del document a la web de tràmits de l'Ajuntament de Lloret de Mar (https://tramits.lloret.org/OAC/ValidarDocLloret.jsp?idioma=ca). Utilitzi el "Codi per a la validació" que apareix a la capçalera.

Codi Segur de Verificació: 00264c22-8ef3-47e7-beba-f05a715fd5d9
Origen: Administració
Identificador document original: ES_L01170950_2025_14748800
Data d'impressió: 28/11/2025 11:09:35
Pàgina 533 de 563

SIGNATURES
1.- JOEL VIVES TORRENTS (TCAT), 19/11/2025 14:06
2.- Administracio Electronica. APROVACIO INICIAL AJGL 21/11/2025

AJUNTAMENT DE LLORET DE MAR
Aquest document és una còpia simple del document electrònic original. Comprovi l'autenticitat del document a la web de tràmits de l'Ajuntament de Lloret de Mar (https://tramits.lloret.org/OAC/ValidarDocLloret.jsp?idioma=ca). Utilitzi el "Codi per a la validació" que apareix a la capçalera.

# QUADRE DE PREUS NÚMERO 2



| NÚMERO | CODI | UA | DESCRIPCIÓ | PREU |
|---|---|---|---|---|
| | | | Altres conceptes | 55,67000 € |
| P-81 | PFB2-WUQ | u | Derivació a 90° de polietilè PE 100 amb ramal a 90° DN 125 per a una unió electrosoldada, pressió nominal PN 16 (SDR 11), fabricació segons norma UNE-EN 12201-3, per a una unió electrosoldada, electrosoldadura i col·locada superficialment,, en entorn urbà, en obres sense dificultat de mobilitat | **118,15 €** |
| | BFB2-WQB2 | u | Derivació a 90° de polietilè PE 100 amb ramal a 90° DN 125 per a una unió electrosoldada, pressió nominal PN 16 (SDR 11), fabricació segons norma UNE-EN 12201-3, per a una unió electrosoldada | 66,60000 € |
| | | | Altres conceptes | 51,55000 € |
| P-82 | PFB2-WUR2 | u | Derivació a 90° de polietilè PE 100 amb ramal a 90° DN 160 per a una unió electrosoldada, pressió nominal PN 16 (SDR 11), fabricació segons norma UNE-EN 12201-3, per a una unió electrosoldada, electrosoldadura i col·locada superficialment,, en entorn urbà, en obres sense dificultat de mobilitat | **166,05 €** |
| | BFB2-WQBM | u | Derivació a 90° de polietilè PE 100 amb ramal a 90° DN 160 per a una unió electrosoldada, pressió nominal PN 16 (SDR 11), fabricació segons norma UNE-EN 12201-3, per a una unió electrosoldada | 114,50000 € |
| | | | Altres conceptes | 51,55000 € |
| P-83 | PFB3-13ZC8 | m | Tub de polietilè de designació PE 100, diàmetre nominal DN 32, pressió nominal PN 10 (SDR 17), subministrat en rotlle, fabricació segons norma UNE-EN 12201-2, col·locat superficialment, en entorn urbà, en obres sense dificultat de mobilitat | **2,54 €** |
| | BFB3-096T | m | Tub de polietilè de designació PE 100, diàmetre nominal DN 32, pressió nominal PN 10 (SDR 17), subministrat en rotlle, fabricació segons norma UNE-EN 12201-2 | 0,85680 € |
| | B0A1-07KF | u | Abraçadora plàstica, de 32 mm de diàmetre interior | 0,91200 € |
| | | | Altres conceptes | 0,77120 € |
| P-84 | PFB3-13ZD5 | m | Tub de polietilè de designació PE 100, diàmetre nominal DN 63, pressió nominal PN 16 (SDR 11), subministrat en rotlle, fabricació segons norma UNE-EN 12201-2, inclosa la part proporcional d'accessoris d'unió mitjançant electrosoldadura, col·locat superficialment, amb grau de dificultat mitjà | **9,14 €** |
| | BFWF-W63I | u | Accessori per a tubs de polietilè de densitat alta, de 63 mm de diàmetre nominal exterior, de plàstic, 16 bar de pressió nominal, per a electrosoldadura | 1,56300 € |
| | BFB3-W62A | m | Tub de polietilè de designació PE 100, diàmetre nominal DN 63, pressió nominal PN 16 (SDR 11), subministrat en rotlle, fabricació segons norma UNE-EN 12201-2 | 4,69200 € |
| | B0A1-07KH | u | Abraçadora plàstica, de 63 mm de diàmetre interior | 1,97100 € |
| | | | Altres conceptes | 0,91400 € |
| P-85 | PFB3-13ZD | m | Tub de polietilè de designació PE 100, diàmetre nominal DN 125, pressió nominal PN 16 (SDR 11), subministrat en barres de 6 m, fabricació segons norma UNE-EN 12201-2, inclosa la part proporcional d'accessoris d'unió mitjançant electrosoldadura, col·locat superficialment, amb grau de dificultat baix | **19,65 €** |
| | BFWF-W62U | u | Accessori per a tubs de polietilè de densitat alta, de 125 mm de diàmetre nominal exterior, de plàstic, 16 bar de pressió nominal, per a electrosoldadura | 1,97300 € |
| | BFB3-095U | m | Tub de polietilè de designació PE 100, diàmetre nominal DN 125, pressió nominal PN 16 (SDR 11), subministrat en barres de 6 m, fabricació segons norma UNE-EN 12201-2 | 17,37060 € |
| | B0A1-07K0 | u | Abraçadora acer galvanitzat (isofònica), de 125 mm de diàmetre interior | 0,00000 € |
| | | | Altres conceptes | 0,30640 € |
| P-86 | PFB3-13ZD | m | Tub de polietilè de designació PE 100, diàmetre nominal DN 160, pressió nominal PN 16 (SDR 11), subministrat en barres de 6 m, fabricació segons norma UNE-EN 12201-2, inclosa la part proporcional d'accessoris d'unió mitjançant electrosoldadura, col·locat superficialment, amb grau de dificultat baix | **35,76 €** |
| | BFWF-W62W | u | Accessori per a tubs de polietilè de densitat alta, de 160 mm de diàmetre nominal exterior, de plàstic, 16 bar de pressió nominal, per a electrosoldadura | 6,64100 € |

Codi Segur de Verificació: 00264c22-8ef3-47e7-beba-f05a715fd5d9
Origen: Administració
Identificador document original: ES_L01170950_2025_14748800
Data d'impressió: 28/11/2025 11:09:35
Pàgina 534 de 563

SIGNATURES
1.- JOEL VIVES TORRENTS (TCAT), 19/11/2025 14:06
2.- Administracio Electronica. APROVACIO INICIAL AJGL 21/11/2025

# QUADRE DE PREUS NÚMERO 2



| NÚMERO | CODI | UA | DESCRIPCIÓ | | PREU |
|---|---|---|---|---|---|
| | BFB3-0964 | m | Tub de polietilè de designació PE 100, diàmetre nominal DN 160, pressió nominal PN 16 (SDR 11), subministrat en barres de 6 m, fabricació segons norma UNE-EN 12201-2 | 28,41720 | € |
| | | | Altres conceptes | 0,70180 | € |
| P-87 | PFB3-13ZD | m | Tub de polietilè de designació PE 100, diàmetre nominal DN 63, pressió nominal PN 16 (SDR 11), subministrat en rotlle, fabricació segons norma UNE-EN 12201-2, inclosa la part proporcional d'accessoris d'unió mitjançant electrosoldadura, col·locat superficialment, amb grau de dificultat baix | **7,58** | **€** |
| | BFWF-W63I | u | Accessori per a tubs de polietilè de densitat alta, de 63 mm de diàmetre nominal exterior, de plàstic, 16 bar de pressió nominal, per a electrosoldadura | 0,78150 | € |
| | BFB3-W62A | m | Tub de polietilè de designació PE 100, diàmetre nominal DN 63, pressió nominal PN 16 (SDR 11), subministrat en rotlle, fabricació segons norma UNE-EN 12201-2 | 4,69200 | € |
| | B0A1-07KH | u | Abraçadora plàstica, de 63 mm de diàmetre interior | 1,97100 | € |
| | | | Altres conceptes | 0,13550 | € |
| P-88 | PFB3-13ZD | m | Tub de polietilè de designació PE 100, diàmetre nominal DN 75, pressió nominal PN 16 (SDR 11), subministrat en rotlle, fabricació segons norma UNE-EN 12201-2, inclosa la part proporcional d'accessoris d'unió mitjançant electrosoldadura, col·locat superficialment, amb grau de dificultat baix | **10,50** | **€** |
| | BFWF-W63K | u | Accessori per a tubs de polietilè de densitat alta, de 75 mm de diàmetre nominal exterior, de plàstic, 16 bar de pressió nominal, per a electrosoldadura | 1,23600 | € |
| | BFB3-W62J | m | Tub de polietilè de designació PE 100, diàmetre nominal DN 75, pressió nominal PN 16 (SDR 11), subministrat en rotlle, fabricació segons norma UNE-EN 12201-2 | 6,54840 | € |
| | B0A1-07JH | u | Abraçadora acer galvanitzat (isofònica), de 75 mm de diàmetre interior | 1,93500 | € |
| | | | Altres conceptes | 0,78060 | € |
| P-89 | PFB3-13ZD | m | Tub de polietilè de designació PE 100, diàmetre nominal DN 90, pressió nominal PN 16 (SDR 11), subministrat en rotlle, fabricació segons norma UNE-EN 12201-2, inclosa la part proporcional d'accessoris d'unió mitjançant electrosoldadura, col·locat superficialment, amb grau de dificultat baix | **9,70** | **€** |
| | BFB3-W62P | m | Tub de polietilè de designació PE 100, diàmetre nominal DN 90, pressió nominal PN 16 (SDR 11), subministrat en rotlle, fabricació segons norma UNE-EN 12201-2 | 9,48600 | € |
| | B0A1-07JQ | u | Abraçadora acer galvanitzat (isofònica), de 90 mm de diàmetre interior | 0,00000 | € |
| | BFWF-W63M | u | Accessori per a tubs de polietilè de densitat alta, de 90 mm de diàmetre nominal exterior, de plàstic, 16 bar de pressió nominal, per a electrosoldadura | 0,00000 | € |
| | | | Altres conceptes | 0,21400 | € |
| P-90 | PFB3-140F6 | m | Tub de polietilè de designació PE 100, diàmetre nominal DN 125, pressió nominal PN 16 (SDR 11), subministrat en barres de 6 m, fabricació segons norma UNE-EN 12201-2, inclosa la part proporcional d'accessoris d'unió mitjançant electrosoldadura, col·locat al fons de la rasa, sense afectació per presència de serveis en la rasa, sense presència d'estrebada, amb grau de dificultat baix, amb reblert sobre llit de sorra de 0,1 m de gruix, inclòs el reblert del recolzament del tub | **24,90** | **€** |
| | BFB3-095U | m | Tub de polietilè de designació PE 100, diàmetre nominal DN 125, pressió nominal PN 16 (SDR 11), subministrat en barres de 6 m, fabricació segons norma UNE-EN 12201-2 | 17,37060 | € |
| | BFWF-W62U | u | Accessori per a tubs de polietilè de densitat alta, de 125 mm de diàmetre nominal exterior, de plàstic, 16 bar de pressió nominal, per a electrosoldadura | 3,94600 | € |
| | | | Altres conceptes | 3,58340 | € |
| P-91 | PFB4-DW3F | m | Tub de polietilè de designació PE 40, de 50 mm de diàmetre nominal, de 10 bar de pressió nominal, sèrie SDR 7,4, UNE-EN 12201-2, connectat a pressiói col·locat al fons de la rasa | **5,61** | **€** |
| | BFB6-09BH | m | Tub de polietilè de designació PE 40, de 50 mm de diàmetre nominal, de 10 bar de pressió nominal, sèrie SDR 7,4, segons la norma UNE-EN 12201-2 | 3,09060 | € |
| | | | Altres conceptes | 2,51940 | € |

AJUNTAMENT DE LLORET DE MAR
Aquest document és una còpia simple del document electrònic original. Comprovi l'autenticitat del document a la web de tràmits de l'Ajuntament de Lloret de Mar (https://tramits.lloret.org/OAC/ValidarDocLloret.jsp?idioma=ca). Utilitzi el "Codi per a la validació" que apareix a la capçalera.

Codi Segur de Verificació: 00264c22-8ef3-47e7-beba-f05a715fd5d9
Origen: Administració
Identificador document original: ES_L01170950_2025_14748800
Data d'impressió: 28/11/2025 11:09:35
Pàgina 535 de 563

SIGNATURES
1.- JOEL VIVES TORRENTS (TCAT), 19/11/2025 14:06
2.- Administracio Electronica. APROVACIO INICIAL AJGL 21/11/2025

# QUADRE DE PREUS NÚMERO 2



| NÚMERO | CODI | UA | DESCRIPCIÓ | PREU |
|---|---|---|---|---|
| P-92 | PFB4-DW3L | m | Tub de polietilè de designació PE 40, de 32 mm de diàmetre nominal, de 10 bar de pressió nominal, sèrie SDR 7,4, UNE-EN 12201-2, connectat a pressióI col·locat al fons de la rasa | **5,19** € |
| | BFB6-09B5 | m | Tub de polietilè de designació PE 40, de 32 mm de diàmetre nominal, de 10 bar de pressió nominal, sèrie SDR 7,4, segons la norma UNE-EN 12201-2 | 1,27500 € |
| | | | Altres conceptes | 3,91500 € |
| P-93 | PFBA-YU27 | u | Maniguet d'unió de polietilè PE 100, diàmetre nominal DN 50, pressió nominal PN 16 (SDR 11), per a unió per electrosoldada i col·locat al fons de la rasa, en entorn no urbà, en obres sense dificultat de mobilitat, sense afectació per presència de serveis en la rasa, sense presència d'estrebada | **53,91** € |
| | BFBA-XCHL | u | Maniguet d'unió de polietilè PE 100, diàmetre nominal DN 50, pressió nominal PN 16 (SDR 11), per a unió per electrosoldada | 5,74000 € |
| | | | Altres conceptes | 48,17000 € |
| P-94 | PFBA-YV24 | u | Maniguet d'unió de polietilè PE 100, diàmetre nominal DN 125, pressió nominal PN 16 (SDR 11), per a unió per electrosoldada i col·locat al fons de la rasa, en entorn urbà, en obres sense dificultat de mobilitat, sense afectació per presència de serveis en la rasa, sense presència d'estrebada | **118,51** € |
| | BFBA-YTRW | u | Maniguet d'unió de polietilè PE 100, diàmetre nominal DN 125, pressió nominal PN 16 (SDR 11), per a unió per electrosoldada | 24,84000 € |
| | | | Altres conceptes | 93,67000 € |
| P-95 | PFBA-YVSF | u | Maniguet d'unió de polietilè PE 100, diàmetre nominal DN 50, pressió nominal PN 16 (SDR 11), per a unió per electrosoldada i col·locat superficialment, en entorn urbà, en obres sense dificultat de mobilitat | **38,88** € |
| | BFBA-XCHL | u | Maniguet d'unió de polietilè PE 100, diàmetre nominal DN 50, pressió nominal PN 16 (SDR 11), per a unió per electrosoldada | 5,74000 € |
| | | | Altres conceptes | 33,14000 € |
| P-96 | PFBB-YVZL | u | Tap extrem de polietilè PE 100, diàmetre nominal DN 160, pressió nominal PN 16 (SDR 11), fabricació segons norma UNE-EN 12201-3, per a una unió electrosoldada i col·locat al fons de la rasa, en entorn no urbà, en obres sense dificultat de mobilitat, sense afectació per presència de serveis en la rasa, sense presència d'estrebada | **165,97** € |
| | BFBB-YVVZ | u | Tap extrem de polietilè PE 100, diàmetre nominal DN 160, pressió nominal PN 16 (SDR 11), fabricació segons norma UNE-EN 12201-3, per a una unió electrosoldada | 91,03000 € |
| | | | Altres conceptes | 74,94000 € |
| P-97 | PFBB-YWU | u | Tap extrem de polietilè PE 100, diàmetre nominal DN 125, pressió nominal PN 16 (SDR 11), fabricació segons norma UNE-EN 12201-3, per a una unió electrosoldada i col·locat superficialment, en entorn urbà, en obres sense dificultat de mobilitat | **109,50** € |
| | BFBB-YVVT | u | Tap extrem de polietilè PE 100, diàmetre nominal DN 125, pressió nominal PN 16 (SDR 11), fabricació segons norma UNE-EN 12201-3, per a una unió electrosoldada | 57,95000 € |
| | | | Altres conceptes | 51,55000 € |
| P-98 | PFBB-YWU | u | Tap extrem de polietilè PE 100, diàmetre nominal DN 75, pressió nominal PN 16 (SDR 11), fabricació segons norma UNE-EN 12201-3, per a una unió electrosoldada i col·locat superficialment, en entorn urbà, en obres sense dificultat de mobilitat | **34,96** € |
| | BFBB-YVXZ | u | Tap extrem de polietilè PE 100, diàmetre nominal DN 75, pressió nominal PN 16 (SDR 11), fabricació segons norma UNE-EN 12201-3, per a una unió electrosoldada | 25,68000 € |
| | | | Altres conceptes | 9,28000 € |
| P-99 | PFM2-6120 | u | Maniguet antielectrolític, de 2* de diàmetre nominal, cos de llautó cromat i amb femella als 2 extrems, muntat superficialment | **74,53** € |
| | BFM2-16VG | u | Maniguet antielectrolític, de 2* de diàmetre nominal, cos de llautó cromat i amb femella als 2 extrems | 57,75000 € |
| | | | Altres conceptes | 16,78000 € |
| P-100 | PFM3-8G60 | u | Maniguet antivibratori d'EPDM amb brides, de diàmetre nomimal 65 mm, cos de cautxú EPDM reforçat amb niló, brides d'acer galvanitzat, pressió màxima 10 bar, temperatura | **62,34** € |

AJUNTAMENT DE LLORET DE MAR
Aquest document és una còpia simple del document electrònic original. Comprovi l'autenticitat del document a la web de tràmits de l'Ajuntament de Lloret de Mar (https://tramits.lloret.org/OAC/ValidarDocLloret.jsp?idioma=ca). Utilitzi el "Codi per a la validació" que apareix a la capçalera.

Codi Segur de Verificació: 00264c22-8ef3-47e7-beba-f05a715fd5d9
Origen: Administració
Identificador document original: ES_L01170950_2025_14748800
Data d'impressió: 28/11/2025 11:09:35
Pàgina 536 de 563

SIGNATURES
1.- JOEL VIVES TORRENTS (TCAT), 19/11/2025 14:06
2.- Administracio Electronica. APROVACIO INICIAL AJGL 21/11/2025

# QUADRE DE PREUS NÚMERO 2



| NÚMERO | CODI | UA | DESCRIPCIÓ | PREU |
|---|---|---|---|---|
| | | | màxima 105 °C, embridat | |
| | BFM3-2166 | u | Maniguet antivibratori d'EPDM amb brides, de diàmetre nominal 65 mm, cos de cautxú EPDM reforçat amb niló, brides d'acer galvanitzat, pressió màxima 10 bar, temperatura màxima 105 °C | 31,57000 € |
| | | | Altres conceptes | 30,77000 € |
| P-101 | PJM9-E9KB | u | Ventosa embridada de diàmetre nominal 50 mm, de 16 bar de pressió de prova, de fosa, preu alt i muntada en pericó de canalització soterrada | **375,16 €** |
| | BJM9-FFVO | u | Ventosa automàtica per a embridar de 50 mm de diàmetre nominal, de 16 bar de pressió de prova, de fosa, preu alt | 224,13000 € |
| | | | Altres conceptes | 151,03000 € |
| P-102 | PM23-4BBZ | u | I sortida d'hidrant soterrat amb pericó de registre, amb una sortida de 100 mm de diàmetre i de 4* de diàmetre de connexió a la canonada, muntat a l'exterior | **738,73 €** |
| | BMY0-0TC0 | u | Part proporcional d'elements especials per a hidrants | 2,10000 € |
| | BM23-0SZP | u | Hidrant soterrat amb pericó de registre, amb una sortida de 100 mm de diàmetre i de 4* de diàmetre de connexió a la canonada | 456,95000 € |
| | | | Altres conceptes | 279,68000 € |
| P-103 | PN12-DPLF | u | Vàlvula de comporta manual amb brides, de cos llarg, de 100 mm de diàmetre nominal, de 25 bar de PN, cos de fosa nodular EN-GJS-500-7 (GGG50) i tapa de fosa nodular EN-GJS-500-7 (GGG50), amb revestiment de resina epoxi (250 micres), comporta de fosa+EPDM i tancament de seient elàstic, eix d'acer inoxidable 1.4021 (AISI 420), amb accionament per volant de fosa, muntada en pericó de canalització soterrada | **232,89 €** |
| | BN12-0XGW | u | Vàlvula de comporta manual amb brides, de cos llarg, de 100 mm de diàmetre nominal, de 25 bar de PN, cos de fosa nodular EN-GJS-500-7 (GGG50) i tapa de fosa nodular EN-GJS-500-7 (GGG50), amb revestiment de resina epoxi (250 micres), comporta de fosa+EPDM i tancament de seient elàstic, eix d'acer inoxidable 1.4021 (AISI 420), amb accionament per volant de fosa | 188,75000 € |
| | | | Altres conceptes | 44,14000 € |
| P-104 | PN12-DPLN | u | Vàlvula de comporta manual amb brides, de cos llarg, de 150 mm de diàmetre nominal, de 25 bar de PN, cos de fosa nodular EN-GJS-500-7 (GGG50) i tapa de fosa nodular EN-GJS-500-7 (GGG50), amb revestiment de resina epoxi (250 micres), comporta de fosa+EPDM i tancament de seient elàstic, eix d'acer inoxidable 1.4021 (AISI 420), amb accionament per volant de fosa, muntada en pericó de canalització soterrada | **385,57 €** |
| | BN12-0XGJ | u | Vàlvula de comporta manual amb brides, de cos llarg, de 150 mm de diàmetre nominal, de 25 bar de PN, cos de fosa nodular EN-GJS-500-7 (GGG50) i tapa de fosa nodular EN-GJS-500-7 (GGG50), amb revestiment de resina epoxi (250 micres), comporta de fosa+EPDM i tancament de seient elàstic, eix d'acer inoxidable 1.4021 (AISI 420), amb accionament per volant de fosa | 327,85000 € |
| | | | Altres conceptes | 57,72000 € |
| P-105 | PN12-DPLR | u | Vàlvula de comporta manual amb brides, de cos llarg, de 200 mm de diàmetre nominal, de 25 bar de PN, cos de fosa nodular EN-GJS-500-7 (GGG50) i tapa de fosa nodular EN-GJS-500-7 (GGG50), amb revestiment de resina epoxi (250 micres), comporta de fosa+EPDM i tancament de seient elàstic, eix d'acer inoxidable 1.4021 (AISI 420), amb accionament per volant de fosa, muntada en pericó de canalització soterrada | **826,93 €** |
| | BN12-0XGO | u | Vàlvula de comporta manual amb brides, de cos llarg, de 200 mm de diàmetre nominal, de 25 bar de PN, cos de fosa nodular EN-GJS-500-7 (GGG50) i tapa de fosa nodular EN-GJS-500-7 (GGG50), amb revestiment de resina epoxi (250 micres), comporta de fosa+EPDM i tancament de seient elàstic, eix d'acer inoxidable 1.4021 (AISI 420), amb accionament per volant de fosa | 541,64000 € |
| | | | Altres conceptes | 285,29000 € |
| P-106 | PN12-DPSN | u | Vàlvula de comporta manual amb brides, de cos curt, de 100 mm de diàmetre nominal, de 16 bar de PN, cos de fosa nodular EN-GJS-500-7 (GGG50) i tapa de fosa nodular EN-GJS-500-7 (GGG50), amb revestiment de resina epoxi (250 micres), comporta de fosa+EPDM i tancament de seient elàstic, eix d'acer inoxidable 1.4021 (AISI 420), amb accionament per volant de fosa, muntada superficialment | **161,17 €** |

AJUNTAMENT DE LLORET DE MAR
Aquest document és una còpia simple del document electrònic original. Comprovi l'autenticitat del document a la web de tràmits de l'Ajuntament de Lloret de Mar (https://tramits.lloret.org/OAC/ValidarDocLloret.jsp?idioma=ca). Utilitzi el "Codi per a la validació" que apareix a la capçalera.

Codi Segur de Verificació: 00264c22-8ef3-47e7-beba-f05a715fd5d9
Origen: Administració
Identificador document original: ES_L01170950_2025_14748800
Data d'impressió: 28/11/2025 11:09:35
Pàgina 537 de 563

SIGNATURES
1.- JOEL VIVES TORRENTS (TCAT), 19/11/2025 14:06
2.- Administracio Electronica. APROVACIO INICIAL AJGL 21/11/2025

# QUADRE DE PREUS NÚMERO 2



| NÚMERO | CODI | UA | DESCRIPCIÓ | | PREU |
|---|---|---|---|---|---|
| | BN12-0XFN | u | Vàlvula de comporta manual amb brides, de cos curt, de 100 mm de diàmetre nominal, de 16 bar de PN, cos de fosa nodular EN-GJS-500-7 (GGG50) i tapa de fosa nodular EN-GJS-500-7 (GGG50), amb revestiment de resina epoxi (250 micres), comporta de fosa+EPDM i tancament de seient elàstic, eix d'acer inoxidable 1.4021 (AISI 420), amb accionament per volant de fosa | 135,24000 | € |
| | | | Altres conceptes | 25,93000 | € |
| P-107 | PN32-AXKC | u | Vàlvula de bola segons norma UNE-EN ISO 16135, manual, amb brides, de 2 vies, DN 50 (per a tubs de diàmetre63 mm), de 16 bar de pressió nominal, cos i bola de PVC-U, tancament de tefló PTFE i junts d'estanqueïtat d'etilè propilè dièn (EPDM), accionament per maneta, muntada superficialment | **62,00** | **€** |
| | BN32-2KC8 | u | Vàlvula de bola segons norma UNE-EN ISO 16135, manual, amb brides, de 2 vies, DN 50 (per a tubs de diàmetre63 mm), de 16 bar de pressió nominal, cos i bola de PVC-U, tancament de tefló PTFE i junts d'estanqueïtat d'etilè propilè dièn (EPDM), accionament per maneta | 41,86000 | € |
| | | | Altres conceptes | 20,14000 | € |
| P-108 | PQU3-0234 | u | Farmaciola d'armari, amb el contingut establert a l'ordenança general de seguretat i salut en el treball | **107,81** | **€** |
| | BQU3-0TIB | u | Farmaciola tipus armari, amb el contingut establert a l'ordenança general de seguretat i salut en el treball | 107,81000 | € |
| | | | Altres conceptes | 0,00000 | € |
| P-109 | PQUB-BIR3 | mes | Lloguer de mòdul prefabricat de cabina amb inodor químic d'1,05x1,05 m i 2,35 m d'alçària, amb tancaments de polietilè i sostre traslúcid, equipat amb 1 inodor amb dipòsit químic de 250l. I un lavabo amb dipòsit d'aigua de 45l., amb manteniment inclòs | **131,33** | **€** |
| | BQU8-2RBJ | mes | Lloguer de mòdul prefabricat de cabina amb inodor químic d'1,05x1,05 m i 2,35 m d'alçària, amb tancaments de polietilè i sostre traslúcid, equipat amb 1 inodor amb dipòsit químic de 250l. I un lavabo amb dipòsit d'aigua de 45l., amb manteniment inclòs | 131,33000 | € |
| | | | Altres conceptes | 0,00000 | € |
| P-110 | TAPFDDN6 | u | Tap FD DN65 miltijoint | **243,35** | **€** |
| | | | Sense descomposició | 243,35000 | € |
| P-111 | TAPFDDN8 | u | Tap FD DN80 multijoint | **267,69** | **€** |
| | | | Sense descomposició | 267,69000 | € |
| P-112 | TAPFDDN1 | u | Tap FD DN150 multijoint | **377,48** | **€** |
| | | | Sense descomposició | 377,48000 | € |
| P-113 | TAPFDDN2 | u | Tap FD DN200 multijoint | **597,79** | **€** |
| | | | Sense descomposició | 597,79000 | € |
| P-114 | UNIOFD166 | u | unió universal de FD multijoint, 16 bar DN 65 | **322,13** | **€** |
| | | | Sense descomposició | 322,13000 | € |

AJUNTAMENT DE LLORET DE MAR
Aquest document és una còpia simple del document electrònic original. Comprovi l'autenticitat del document a la web de tràmits de l'Ajuntament de Lloret de Mar (https://tramits.lloret.org/OAC/ValidarDocLloret.jsp?idioma=ca). Utilitzi el "Codi per a la validació" que apareix a la capçalera.

Codi Segur de Verificació: 00264c22-8ef3-47e7-beba-f05a715fd5d9
Origen: Administració
Identificador document original: ES_L01170950_2025_14748800
Data d'impressió: 28/11/2025 11:09:35
Pàgina 538 de 563

SIGNATURES
1.- JOEL VIVES TORRENTS (TCAT), 19/11/2025 14:06
2.- Administracio Electronica. APROVACIO INICIAL AJGL 21/11/2025

# QUADRE DE PREUS NÚMERO 2

Data: 27/10/25 Pàg.: 15

| NÚMERO | CODI | UA | DESCRIPCIÓ | PREU |
|---|---|---|---|---|

AJUNTAMENT DE LLORET DE MAR
Aquest document és una còpia simple del document electrònic original. Comprovi l'autenticitat del document a la web de tràmits de l'Ajuntament de Lloret de Mar (https://tramits.lloret.org/OAC/ValidarDocLloret.jsp?idioma=ca). Utilitzi el "Codi per a la validació" que apareix a la capçalera.

Codi Segur de Verificació: 00264c22-8ef3-47e7-beba-f05a715fd5d9
Origen: Administració
Identificador document original: ES_L01170950_2025_14748800
Data d'impressió: 28/11/2025 11:09:35
Pàgina 539 de 563

SIGNATURES
1.- JOEL VIVES TORRENTS (TCAT), 19/11/2025 14:06
2.- Administracio Electronica. APROVACIO INICIAL AJGL 21/11/2025

# PRESSUPOST

Data: 27/10/25 Pàg.: 1

| | | |
|---|---|---|
| Obra | 01 | Pressupost OBRA |
| Capítol | 01 | C. RIU DE LA PLATA - SECTOR DE FENALS |
| Titol 3 | 01 | Obra civil |

| NUM. | CODI | UA | DESCRIPCIÓ | PREU | AMIDAMENT | IMPORT |
|---|---|---|---|---|---|---|
| 1 | P221K-TG43 | m3 | Excavació de cala, per a localització de serveis, amb mitjans manuals i reblert i compactació de terres seleccionades de la pròpia excavació, sense pedres (P - 26) | 96,73 | 24,000 | 2.321,52 |
| 2 | CALACONNEX | pa | Cala connexió xarxa existent (P - 1) | 450,00 | 9,000 | 4.050,00 |
| 3 | P214W-FEMI | m | Tall en paviment de mescla bituminosa de 15 cm de fondària com a mínim amb Màquina tallajunts amb disc de diamant per a paviment, per a delimitar la zona a demolir (P - 24) | 4,08 | 724,000 | 2.953,92 |
| 4 | P2146-DJ32 | m2 | Demolició de paviment de mescla bituminosa de fins a 20 cm de gruix, d'amplària fins a 0,6 m amb retroexcavadora amb martell trencador i càrrega sobre camió amb mitjans mecànics (P - 22) | 9,62 | 622,000 | 5.983,64 |
| 5 | P2146-DJ3Q | m2 | Demolició de paviment de panots col·locats sobre base de formigó de fins a 20 cm de gruix, inclòs la demolició de la base, d'amplària fins a 0,6 m, amb compressor i càrrega sobre camió amb mitjans mecànics (P - 23) | 21,59 | 9,360 | 202,08 |
| 6 | P221E-AWDR | m3 | Excavació de rasa en presència de serveis fins a 2 m de fondària, en terreny sòls de trànsit (SPT >50), realitzada amb retroexcavadora i amb les terres deixades a la vora (P - 25) | 18,85 | 328,720 | 6.196,37 |
| 7 | P2241-52ST | m2 | Repàs i piconatge de sòl de rasa de més de 0,6 i menys d'1,5 m d'amplària, amb compactació del 95% PM (P - 27) | 2,90 | 631,360 | 1.830,94 |
| 8 | P2255-DPIK | m3 | Rebliment i piconatge de rasa d'amplària més de 0,6 i fins a 1,5 m, amb el 50% de sorra i el 50% de terra de la pròpia excavació, en tongades de gruix de fins a 25 cm, utilitzant picó vibrant de combustible, amb compactació del 95% PM (P - 28) | 32,28 | 328,720 | 10.611,08 |
| 9 | PDG5-HA2I | m | Banda contínua de plàstic de color de 30 cm d'amplària, col·locada al llarg de la rasa a 20 cm per sobre de la canalització (P - 52) | 0,61 | 310,000 | 189,10 |
| 10 | P931-10RJI | m3 | Base de Formigó en massa HM - 20 / B / 20 / X0 amb una quantitat de ciment de 200 kg/m3 i relació aigua ciment =< 0.6, abocat des de camió amb estesa i vibratge manual, amb acabat reglejat, incloent els encofrats laterals i els dels junts de dilatació (P - 33) | 116,66 | 126,272 | 14.730,89 |
| 11 | P9L1-E98L | m2 | Reg de cura amb emulsió bituminosa catiònica tipus C60B3/B2 CUR, amb dotació 1,1 kg/m2 (P - 36) | 0,63 | 622,000 | 391,86 |
| 12 | P9H5-E84C | t | Paviment de Mescla bituminosa contínua en calent tipus AC 16 surf B 50/70 D, amb betum asfàltic de penetració, de granulometria densa per a capa de trànsit i granulat granític, estesa i compactada (P - 35) | 82,44 | 89,568 | 7.383,99 |
| 13 | P9E1-DMYR | m2 | Paviment de panot per a vorera gris de 20x20x4 cm, classe 1a, preu superior, col·locat a truc de maceta amb morter mixt 1:2:10 i beurada de ciment pòrtland (P - 34) | 43,19 | 9,360 | 404,26 |
| 14 | P2R3-HJGY | m3 | Transport de terres no contaminades a obra exterior o centre de valorització, amb camió de 7 t i temps d'espera per a la càrrega amb mitjans mecànics, amb un recorregut de menys de 5 km (P - 29) | 3,64 | 205,450 | 747,84 |
| 15 | P2R5-DT18 | m3 | Transport de residus a instal·lació autoritzada de gestió de residus, amb camió de 7 t i temps d'espera per a la càrrega a màquina, amb un recorregut de més de 2 i fins a 5 km (P - 30) | 4,86 | 183,094 | 889,84 |
| 16 | P2RA-IQFO | m3 | Disposició controlada en dipòsit autoritzat inclòs el cànon sobre la deposició controlada dels residus de la construcció, segons la LLEI 8/2008, de residus barrejats inerts amb una densitat 1,0 t/m3, procedents de construcció o demolició, amb codi 17 01 07 segons la Llista Europea de Residus (P - 31) | 28,00 | 183,094 | 5.126,63 |
| 17 | P2RB-HG0V | m3 | Disposició de terres no contaminades de densitat aparent 1,6 t/m3, a valoritzador de materials naturals excavats amb codi VNME (P - 32) | 6,99 | 205,450 | 1.436,10 |
| 18 | PAIMPR | pa | Partida alçada imprevistos afectacions serveis (P - 37) | 1.650,00 | 1,000 | 1.650,00 |

EUR

AJUNTAMENT DE LLORET DE MAR
Aquest document és una còpia simple del document electrònic original. Comprovi l'autenticitat del document a la web de tràmits de l'Ajuntament de Lloret de Mar (https://tramits.lloret.org/OAC/ValidarDocLloret.jsp?idioma=ca). Utilitzi el "Codi per a la validació" que apareix a la capçalera.

Codi Segur de Verificació: 00264c22-8ef3-47e7-beba-f05a715fd5d9
Origen: Administració
Identificador document original: ES_L01170950_2025_14748800
Data d'impressió: 28/11/2025 11:09:35
Pàgina 540 de 563

SIGNATURES
1.- JOEL VIVES TORRENTS (TCAT), 19/11/2025 14:06
2.- Administracio Electronica. APROVACIO INICIAL AJGL 21/11/2025

AJUNTAMENT DE LLORET DE MAR
Aquest document és una còpia simple del document electrònic original. Comprovi l'autenticitat del document a la web de tràmits de l'Ajuntament de Lloret de Mar (https://tramits.lloret.org/OAC/ValidarDocLloret.jsp?idioma=ca). Utilitzi el "Codi per a la validació" que apareix a la capçalera.

# PRESSUPOST



**TOTAL Títol 3** **01.01.01** **67.100,06**

| | | |
|---|---|---|
| Obra | 01 | Pressupost OBRA |
| Capítol | 01 | C. RIU DE LA PLATA - SECTOR DE FENALS |
| Títol 3 | 02 | Obra Hidràulica |

| NUM. | CODI | UA | DESCRIPCIÓ | PREU | AMIDAMENT | IMPORT |
|---|---|---|---|---|---|---|
| 1 | PFB3-13ZDH | m | Tub de polietilè de designació PE 100, diàmetre nominal DN 160, pressió nominal PN 16 (SDR 11), subministrat en barres de 6 m, fabricació segons norma UNE-EN 12201-2, inclosa la part proporcional d'accessoris d'unió mitjançant electrosoldadura, col·locat superficialment, amb grau de dificultat baix (P - 86) | 35,76 | 310,000 | 11.085,60 |
| 2 | PN12-DPLN | u | Vàlvula de comporta manual amb brides, de cos llarg, de 150 mm de diàmetre nominal, de 25 bar de PN, cos de fosa nodular EN-GJS-500-7 (GGG50) i tapa de fosa nodular EN-GJS-500-7 (GGG50), amb revestiment de resina epoxi (250 micres), comporta de fosa+EPDM i tancament de seient elàstic, eix d'acer inoxidable 1.4021 (AISI 420), amb accionament per volant de fosa, muntada en pericó de canalització soterrada (P - 104) | 385,57 | 4,000 | 1.542,28 |
| 3 | PF33-K6QR | u | Derivació de fosa de 200 mm de diàmetre nominal, amb dues unions de campana amb anella elastomèrica d'estanquitat per a aigua i contrabrida d'estanquitat, ramal a 90°, embridat de 200 mm de diàmetre nominal i col·locada al fons de la rasa (P - 61) | 349,38 | 4,000 | 1.397,52 |
| 4 | PN12-DPLR | u | Vàlvula de comporta manual amb brides, de cos llarg, de 200 mm de diàmetre nominal, de 25 bar de PN, cos de fosa nodular EN-GJS-500-7 (GGG50) i tapa de fosa nodular EN-GJS-500-7 (GGG50), amb revestiment de resina epoxi (250 micres), comporta de fosa+EPDM i tancament de seient elàstic, eix d'acer inoxidable 1.4021 (AISI 420), amb accionament per volant de fosa, muntada en pericó de canalització soterrada (P - 105) | 826,93 | 1,000 | 826,93 |
| 5 | PF34-JUYZ | u | Maniguet de connexió de fosa de 200 mm de diàmetre nominal, amb una unió embridada amb anella elastomèrica d'estanquitat per a aigua i acabament llis per l'altre extrem i col·locat al fons de la rasa (P - 63) | 237,49 | 5,000 | 1.187,45 |
| 6 | PF30-3TKV | u | Brida cega de fosa de 200 mm de diàmetre nominal, amb anella elastomèrica d'estanquitat per a aigua i col·locada al fons de la rasa (P - 58) | 97,18 | 6,000 | 583,08 |
| 7 | PF36-DVRU | m | Tub de fosa dúctil de 200 mm de diàmetre nominal, classe de pressió C50 segons la norma UNE-EN 545, amb unió amb unió de campana amb junt automàtic estàndard i anella elastomèrica per a aigua i col·locat al fons de la rasa (P - 64) | 74,06 | 6,000 | 444,36 |
| 8 | PF30-3TKZ | u | Brida cega de fosa de 150 mm de diàmetre nominal, amb anella elastomèrica d'estanquitat per a aigua i col·locada al fons de la rasa (P - 59) | 77,29 | 4,000 | 309,16 |
| 9 | PDK1-KWXE | u | Bastiment quadrat i tapa quadrat de fosa dúctil per a pericó de serveis, recolzada, pas lliure de 300x300 mm classe C250 segons norma UNE-EN 124, col·locada amb morter per a ram de paleta, en Entorn urbà sense dificultat de mobilitat, en voreres > 5 m d'amplària o calçada/plataforma única > 12 m d'amplària, sense afectació per serveis o elements de mobiliari urbà, en Actuacions d'1 a 5 1 u (P - 54) | 51,71 | 7,000 | 361,97 |
| 10 | COL160-2PE | u | Collaret per PE DN160 sortida 2" (P - 3) | 66,12 | 2,000 | 132,24 |
| 11 | MATXO2 | u | Contra rosca matxó llautó 2" (P - 7) | 7,02 | 2,000 | 14,04 |
| 12 | PN32-AXKC | u | Vàlvula de bola segons norma UNE-EN ISO 16135, manual, amb brides, de 2 vies, DN 50 (per a tubs de diàmetre63 mm), de 16 bar de pressió nominal, cos i bola de PVC-U, tancament de tefló PTFE i junts d'estanqueïtat d'etilè propilè dièn (EPDM), accionament per maneta, muntada superficialment (P - 107) | 62,00 | 2,000 | 124,00 |
| 13 | PM23-4BBZ | u | I sortida d'hidrant soterrat amb pericó de registre, amb una sortida de 100 mm de diàmetre i de 4* de diàmetre de connexió a la canonada, muntat a l'exterior (P - 102) | 738,73 | 1,000 | 738,73 |

Codi Segur de Verificació: 00264c22-8ef3-47e7-beba-f05a715fd5d9
Origen: Administració
Identificador document original: ES_L01170950_2025_14748800
Data d'impressió: 28/11/2025 11:09:35
Pàgina 541 de 563

SIGNATURES
1.- JOEL VIVES TORRENTS (TCAT), 19/11/2025 14:06
2.- Administracio Electronica. APROVACIO INICIAL AJGL 21/11/2025

AJUNTAMENT DE LLORET DE MAR
Aquest document és una còpia simple del document electrònic original. Comprovi l'autenticitat del document a la web de tràmits de l'Ajuntament de Lloret de Mar (https://tramits.lloret.org/OAC/ValidarDocLloret.jsp?idioma=ca). Utilitzi el "Codi per a la validació" que apareix a la capçalera.



| | | | | | | |
|---|---|---|---|---|---|---|
| 14 | PFB2-WRP8 | u | Derivació a 90° reduïda de polietilè PE 100 amb ramal a 90° DN 90 per a una unió electrosoldada, pressió nominal PN 16 (SDR 11), fabricació segons norma UNE-EN 12201-3, per a una unió electrosoldada, electrosoldadura i col·locada al fons de la rasa,, en entorn no urbà, en obres sense dificultat de mobilitat, sense afectació per presència de serveis en la rasa, sense presència d'estrebada (P - 79) | 236,30 | 2,000 | 472,60 |
| 15 | PFB1-WXU6 | u | Reducció concèntrica de polietilè PE 100, diàmetre nominal DN 160 - DN 125, pressió nominal PN 16 (SDR 11), per a unió per electrosoldada, d'acord amb la norma UNE-EN 12201-3 i col·locat al fons de la rasa, en entorn no urbà, en obres sense dificultat de mobilitat, sense afectació per presència de serveis en la rasa, sense presència d'estrebada (P - 71) | 154,36 | 1,000 | 154,36 |
| 16 | PFB3-140F6 | m | Tub de polietilè de designació PE 100, diàmetre nominal DN 125, pressió nominal PN 16 (SDR 11), subministrat en barres de 6 m, fabricació segons norma UNE-EN 12201-2, inclosa la part proporcional d'accessoris d'unió mitjançant electrosoldadura, col·locat al fons de la rasa, sense afectació per presència de serveis en la rasa, sense presència d'estrebada, amb grau de dificultat baix, amb reblert sobre llit de sorra de 0,1 m de gruix, inclòs el reblert del recolzament del tub (P - 90) | 24,90 | 12,000 | 298,80 |
| 17 | PFB0-107V8 | u | Colze per a un canvi de direcció de 45° de polietilè PE 100, fabricació Indeterminat, diàmetre nominal DN 125, pressió nominal PN 16 (SDR 11), per a unió per electrosoldada i col·locat al fons de la rasa, en entorn no urbà, en obres sense dificultat de mobilitat, sense afectació per presència de serveis en la rasa, sense presència d'estrebada (P - 65) | 93,67 | 2,000 | 187,34 |
| 18 | PF30-3TKU | u | Brida cega de fosa de 125 mm de diàmetre nominal, amb anella elastomèrica d'estanquitat per a aigua i col·locada al fons de la rasa (P - 57) | 60,79 | 0,000 | 0,00 |
| 19 | PN12-DPLF | u | Vàlvula de comporta manual amb brides, de cos llarg, de 100 mm de diàmetre nominal, de 25 bar de PN, cos de fosa nodular EN-GJS-500-7 (GGG50) i tapa de fosa nodular EN-GJS-500-7 (GGG50), amb revestiment de resina epoxi (250 micres), comporta de fosa+EPDM i tancament de seient elàstic, eix d'acer inoxidable 1.4021 (AISI 420), amb accionament per volant de fosa, muntada en pericó de canalització soterrada (P - 103) | 232,89 | 2,000 | 465,78 |
| 20 | PFB1-WXU4 | u | Reducció concèntrica de polietilè PE 100, diàmetre nominal DN 125 - DN 90, pressió nominal PN 16 (SDR 11), per a unió per electrosoldada, d'acord amb la norma UNE-EN 12201-3 i col·locat al fons de la rasa, en entorn no urbà, en obres sense dificultat de mobilitat, sense afectació per presència de serveis en la rasa, sense presència d'estrebada (P - 70) | 125,10 | 2,000 | 250,20 |
| 21 | PFB3-13ZDU | m | Tub de polietilè de designació PE 100, diàmetre nominal DN 90, pressió nominal PN 16 (SDR 11), subministrat en rotlle, fabricació segons norma UNE-EN 12201-2, inclosa la part proporcional d'accessoris d'unió mitjançant electrosoldadura, col·locat superficialment, amb grau de dificultat baix (P - 89) | 9,70 | 2,000 | 19,40 |
| 22 | PF34-JBF2 | u | Maniguet de connexió de fosa de 80 mm de diàmetre nominal, amb una unió embridada amb anella elastomèrica d'estanquitat per a aigua i acabament llis per l'altre extrem i col·locat al fons de la rasa (P - 62) | 48,05 | 0,000 | 0,00 |
| 23 | PJM9-E9KB | u | Ventosa embridada de diàmetre nominal 50 mm, de 16 bar de pressió de prova, de fosa, preu alt i muntada en pericó de canalització soterrada (P - 101) | 375,16 | 1,000 | 375,16 |
| 24 | PDK1-W8EA | u | Bastiment quadrat i tapa quadrat de fosa dúctil per a pericó de serveis, recolzada, pas lliure de 600x600 mm classe C250 segons norma UNE-EN 124, col·locada amb morter per a ram de paleta (P - 55) | 134,81 | 1,000 | 134,81 |
| 25 | PFBB-YVZL | u | Tap extrem de polietilè PE 100, diàmetre nominal DN 160, pressió nominal PN 16 (SDR 11), fabricació segons norma UNE-EN 12201-3, per a una unió electrosoldada i col·locat al fons de la rasa, en entorn no urbà, en obres sense dificultat de mobilitat, sense afectació per presència de serveis en la rasa, sense presència d'estrebada (P - 96) | 165,97 | 1,000 | 165,97 |
| 26 | PAIMPREV | pa | Partida alçada imprevistos obra (P - 41) | 600,00 | 1,000 | 600,00 |

EUR

Codi Segur de Verificació: 00264c22-8ef3-47e7-beba-f05a715fd5d9
Origen: Administració
Identificador document original: ES_L01170950_2025_14748800
Data d'impressió: 28/11/2025 11:09:35
Pàgina 542 de 563

SIGNATURES
1.- JOEL VIVES TORRENTS (TCAT), 19/11/2025 14:06
2.- Administracio Electronica. APROVACIO INICIAL AJGL 21/11/2025



| | | | | | | |
|---|---|---|---|---|---|---|
| 27 | PAESC2P | u | Escomesa DN 2" totalment instal·lada (P - 40) | 416,46 | 12,000 | 4.997,52 |

**TOTAL Titol 3** **01.01.02** **26.869,30**

Obra 01 Pressupost OBRA
Capítol 01 C. RIU DE LA PLATA - SECTOR DE FENALS
Titol 3 03 Obra Hidràulica - Provisionals

| NUM. | CODI | UA | DESCRIPCIÓ | PREU | AMIDAMENT | IMPORT |
|---|---|---|---|---|---|---|
| 1 | PFB3-13ZC8 | m | Tub de polietilè de designació PE 100, diàmetre nominal DN 32, pressió nominal PN 10 (SDR 17), subministrat en rotlle, fabricació segons norma UNE-EN 12201-2, col·locat superficialment, en entorn urbà, en obres sense dificultat de mobilitat (P - 83) | 2,54 | 450,000 | 1.143,00 |
| 2 | TAPFDDN65 | u | Tap FD DN65 miltijoint (P - 110) | 243,35 | 2,000 | 486,70 |
| 3 | TAPFDDN80 | u | Tap FD DN80 multijoint (P - 111) | 267,69 | 2,000 | 535,38 |
| 4 | TAPFDDN150 | u | Tap FD DN150 multijoint (P - 112) | 377,48 | 2,000 | 754,96 |
| 5 | TAPFDDN200 | u | Tap FD DN200 multijoint (P - 113) | 597,79 | 1,000 | 597,79 |
| 6 | PAACCPROV | pa | Partida alçada accessoris aigua provisional (P - 38) | 885,00 | 1,000 | 885,00 |

**TOTAL Titol 3** **01.01.03** **4.402,83**

Obra 01 Pressupost OBRA
Capítol 02 C. DE LA TERRA - LLORET RESIDENCIAL
Titol 3 01 Obra civil

| NUM. | CODI | UA | DESCRIPCIÓ | PREU | AMIDAMENT | IMPORT |
|---|---|---|---|---|---|---|
| 1 | P221K-TG43 | m3 | Excavació de cala, per a localització de serveis, amb mitjans manuals i reblert i compactació de terres seleccionades de la pròpia excavació, sense pedres (P - 26) | 96,73 | 24,000 | 2.321,52 |
| 2 | CALACONNEX | pa | Cala connexió xarxa existent (P - 1) | 450,00 | 3,000 | 1.350,00 |
| 3 | P214W-FEMI | m | Tall en paviment de mescla bituminosa de 15 cm de fondària com a mínim amb Màquina tallajunts amb disc de diamant per a paviment, per a delimitar la zona a demolir (P - 24) | 4,08 | 516,000 | 2.105,28 |
| 4 | P2146-DJ32 | m2 | Demolició de paviment de mescla bituminosa de fins a 20 cm de gruix, d'amplària fins a 0,6 m amb retroexcavadora amb martell trencador i càrrega sobre camió amb mitjans mecànics (P - 22) | 9,62 | 456,000 | 4.386,72 |
| 5 | P2146-DJ3Q | m2 | Demolició de paviment de panots col·locats sobre base de formigó de fins a 20 cm de gruix, inclòs la demolició de la base, d'amplària fins a 0,6 m, amb compressor i càrrega sobre camió amb mitjans mecànics (P - 23) | 21,59 | 15,640 | 337,67 |
| 6 | P221E-AWDR | m3 | Excavació de rasa en presència de serveis fins a 2 m de fondària, en terreny sòls de trànsit (SPT >50), realitzada amb retroexcavadora i amb les terres deixades a la vora (P - 25) | 18,85 | 185,280 | 3.492,53 |
| 7 | P2241-52ST | m2 | Repàs i piconatge de sòl de rasa de més de 0,6 i menys d'1,5 m d'amplària, amb compactació del 95% PM (P - 27) | 2,90 | 471,640 | 1.367,76 |
| 8 | P2255-DPIK | m3 | Rebliment i piconatge de rasa d'amplària més de 0,6 i fins a 1,5 m, amb el 50% de sorra i el 50% de terra de la pròpia excavació, en tongades de gruix de fins a 25 cm, utilitzant picó vibrant de combustible, amb compactació del 95% PM (P - 28) | 32,28 | 185,280 | 5.980,84 |
| 9 | PDG5-HA2I | m | Banda contínua de plàstic de color de 30 cm d'amplària, col·locada al llarg de la rasa a 20 cm per sobre de la canalització (P - 52) | 0,61 | 210,000 | 128,10 |
| 10 | P931-10RJI | m3 | Base de Formigó en massa HM - 20 / B / 20 / X0 amb una quantitat de ciment de 200 kg/m3 i relació aigua ciment =< 0.6, abocat des de camió amb estesa i vibratge manual, amb acabat reglejat, incloent els encofrats laterals i els dels junts de dilatació (P - 33) | 116,66 | 94,328 | 11.004,30 |



AJUNTAMENT DE LLORET DE MAR
Aquest document és una còpia simple del document electrònic original. Comprovi l'autenticitat del document a la web de tràmits de l'Ajuntament de Lloret de Mar (https://tramits.lloret.org/OAC/ValidarDocLloret.jsp?idioma=ca). Utilitzi el "Codi per a la validació" que apareix a la capçalera.

Codi Segur de Verificació: 00264c22-8ef3-47e7-beba-f05a715fd5d9
Origen: Administració
Identificador document original: ES_L01170950_2025_14748800
Data d'impressió: 28/11/2025 11:09:35
Pàgina 543 de 563

SIGNATURES
1.- JOEL VIVES TORRENTS (TCAT), 19/11/2025 14:06
2.- Administracio Electronica. APROVACIO INICIAL AJGL 21/11/2025



| | | | | | | |
|---|---|---|---|---|---|---|
| 11 | PDG2-PZJF | m | Canalització amb dos tubs corbables corrugats de polietilè de 110 mm de diàmetre nominal, de doble capa, i dau de recobriment de 20x40 cm amb Formigó d'ús no estructural HNE-20/P/20 de resistència a compressió 20 N/mm2, consistència plàstica i grandària màxima del granulat 20 mm, fil guia a cada tub, part proporcional d'accessoris d'unió, separadors i obturadors (P - 51) | 15,22 | 210,000 | 3.196,20 |
| 12 | PDK2-VL6O | u | Pericó de registre de fàbrica de maó de 40x40x40 cm, per a instal·lacions de serveis, amb parets de 15 cm de gruix de maó calat de 290x140x100 mm, arrebossada i lliscada interiorment amb morter de ciment amb una proporció en volum 1:8, sobre solera de formigó de 20 cm de gruix i reblert lateral amb terra de la mateixa excavació (P - 56) | 100,75 | 7,000 | 705,25 |
| 13 | PDK1-DXAP | u | Bastiment quadrat i tapa quadrat de fosa dúctil per a pericó de serveis, recolzada, pas lliure de 400x400 mm classe C250 segons norma UNE-EN 124, col·locada amb morter per a ram de paleta (P - 53) | 66,41 | 7,000 | 464,87 |
| 14 | P9L1-E98L | m2 | Reg de cura amb emulsió bituminosa catiònica tipus C60B3/B2 CUR, amb dotació 1,1 kg/m2 (P - 36) | 0,63 | 456,000 | 287,28 |
| 15 | P9H5-E84C | t | Paviment de Mescla bituminosa contínua en calent tipus AC 16 surf B 50/70 D, amb betum asfàltic de penetració, de granulometria densa per a capa de trànsit i granulat granític, estesa i compactada (P - 35) | 82,44 | 65,664 | 5.413,34 |
| 16 | P9E1-DMYR | m2 | Paviment de panot per a vorera gris de 20x20x4 cm, classe 1a, preu superior, col·locat a truc de maceta amb morter mixt 1:2:10 i beurada de ciment pòrtland (P - 34) | 43,19 | 15,640 | 675,49 |
| 17 | P2R3-HJGY | m3 | Transport de terres no contaminades a obra exterior o centre de valorització, amb camió de 7 t i temps d'espera per a la càrrega amb mitjans mecànics, amb un recorregut de menys de 5 km (P - 29) | 3,64 | 115,800 | 421,51 |
| 18 | P2R5-DT18 | m3 | Transport de residus a instal·lació autoritzada de gestió de residus, amb camió de 7 t i temps d'espera per a la càrrega a màquina, amb un recorregut de més de 2 i fins a 5 km (P - 30) | 4,86 | 136,776 | 664,73 |
| 19 | P2RA-IQFO | m3 | Disposició controlada en dipòsit autoritzat inclòs el cànon sobre la deposició controlada dels residus de la construcció, segons la LLEI 8/2008, de residus barrejats inerts amb una densitat 1,0 t/m3, procedents de construcció o demolició, amb codi 17 01 07 segons la Llista Europea de Residus (P - 31) | 28,00 | 136,776 | 3.829,73 |
| 20 | P2RB-HG0V | m3 | Disposició de terres no contaminades de densitat aparent 1,6 t/m3, a valoritzador de materials naturals excavats amb codi VNME (P - 32) | 6,99 | 115,800 | 809,44 |
| 21 | PAIMPR | pa | Partida alçada imprevistos afectacions serveis (P - 37) | 1.650,00 | 1,000 | 1.650,00 |

**TOTAL Títol 3** **01.02.01** **50.592,56**

| | | |
|---|---|---|
| Obra | 01 | Pressupost OBRA |
| Capítol | 02 | C. DE LA TERRA - LLORET RESIDENCIAL |
| Títol 3 | 02 | Obra hidràulica |

| NUM. | CODI | UA | DESCRIPCIÓ | PREU | AMIDAMENT | IMPORT |
|---|---|---|---|---|---|---|
| 1 | PFB3-13ZDS | m | Tub de polietilè de designació PE 100, diàmetre nominal DN 63, pressió nominal PN 16 (SDR 11), subministrat en rotlle, fabricació segons norma UNE-EN 12201-2, inclosa la part proporcional d'accessoris d'unió mitjançant electrosoldadura, col·locat superficialment, amb grau de dificultat baix (P - 87) | 7,58 | 210,000 | 1.591,80 |
| 2 | PFB3-13ZDT | m | Tub de polietilè de designació PE 100, diàmetre nominal DN 75, pressió nominal PN 16 (SDR 11), subministrat en rotlle, fabricació segons norma UNE-EN 12201-2, inclosa la part proporcional d'accessoris d'unió mitjançant electrosoldadura, col·locat superficialment, amb grau de dificultat baix (P - 88) | 10,50 | 2,000 | 21,00 |
| 3 | PFB2-WUQP | u | Derivació a 90° reduïda de polietilè PE 100 amb ramal a 90° DN 63 per a una unió electrosoldada, pressió nominal PN 16 (SDR 11), fabricació segons norma UNE-EN 12201-3, per a una unió electrosoldada, electrosoldadura i col·locada superficialment,, en entorn urbà, en obres amb dificultat de mobilitat (P - 80) | 102,20 | 1,000 | 102,20 |



AJUNTAMENT DE LLORET DE MAR
Aquest document és una còpia simple del document electrònic original. Comprovi l'autenticitat del document a la web de tràmits de l'Ajuntament de Lloret de Mar (https://tramits.lloret.org/OAC/ValidarDocLloret.jsp?idioma=ca). Utilitzi el "Codi per a la validació" que apareix a la capçalera.

Codi Segur de Verificació: 00264c22-8ef3-47e7-beba-f05a715fd5d9
Origen: Administració
Identificador document original: ES_L01170950_2025_14748800
Data d'impressió: 28/11/2025 11:09:35
Pàgina 544 de 563

SIGNATURES
1.- JOEL VIVES TORRENTS (TCAT), 19/11/2025 14:06
2.- Administracio Electronica. APROVACIO INICIAL AJGL 21/11/2025



| | | | | | | |
|---|---|---|---|---|---|---|
| 4 | PFB1-WYHX | u | Reducció concèntrica de polietilè PE 100, diàmetre nominal DN 75 - DN 63, pressió nominal PN 16 (SDR 11), per a unió per electrosoldada, d'acord amb la norma UNE-EN 12201-3 i col·locat al fons de la rasa, en entorn urbà, en obres sense dificultat de mobilitat, sense afectació per presència de serveis en la rasa, sense presència d'estrebada (P - 74) | 105,05 | 1,000 | 105,05 |
| 5 | PDK1-KWXE | u | Bastiment quadrat i tapa quadrat de fosa dúctil per a pericó de serveis, recolzada, pas lliure de 300x300 mm classe C250 segons norma UNE-EN 124, col·locada amb morter per a ram de paleta, en Entorn urbà sense dificultat de mobilitat, en voreres > 5 m d'amplària o calçada/plataforma única > 12 m d'amplària, sense afectació per serveis o elements de mobiliari urbà, en Actuacions d'1 a 5 1 u (P - 54) | 51,71 | 2,000 | 103,42 |
| 6 | COL63-1-0.5P | u | Collaret per PE DN 63 sortida 1 1/2" (P - 4) | 32,02 | 1,000 | 32,02 |
| 7 | MATXO2 | u | Contra rosca matxó llautó 2" (P - 7) | 7,02 | 2,000 | 14,04 |
| 8 | PN32-AXKC | u | Vàlvula de bola segons norma UNE-EN ISO 16135, manual, amb brides, de 2 vies, DN 50 (per a tubs de diàmetre63 mm), de 16 bar de pressió nominal, cos i bola de PVC-U, tancament de tefló PTFE i junts d'estanqueïtat d'etilè propilè dièn (EPDM), accionament per maneta, muntada superficialment (P - 107) | 62,00 | 2,000 | 124,00 |
| 9 | PFBB-YWUM | u | Tap extrem de polietilè PE 100, diàmetre nominal DN 75, pressió nominal PN 16 (SDR 11), fabricació segons norma UNE-EN 12201-3, per a una unió electrosoldada i col·locat superficialment, en entorn urbà, en obres sense dificultat de mobilitat (P - 98) | 34,96 | 1,000 | 34,96 |
| 10 | PAESC1P | u | Escomesa DN 1" totalment instal·lada (P - 39) | 197,55 | 11,000 | 2.173,05 |

**TOTAL Titol 3** **01.02.02** **4.301,54**

| | | |
|---|---|---|
| Obra | 01 | Pressupost OBRA |
| Capítol | 03 | AVD. DE LA SENYERA - LLORET RESIDENCIAL |
| Titol 3 | 01 | Obra civil |

| NUM. | CODI | UA | DESCRIPCIÓ | PREU | AMIDAMENT | IMPORT |
|---|---|---|---|---|---|---|
| 1 | P221K-TG43 | m3 | Excavació de cala, per a localització de serveis, amb mitjans manuals i reblert i compactació de terres seleccionades de la pròpia excavació, sense pedres (P - 26) | 96,73 | 4,000 | 386,92 |
| 2 | CALACONNEX | pa | Cala connexió xarxa existent (P - 1) | 450,00 | 4,000 | 1.800,00 |
| 3 | P214W-FEMI | m | Tall en paviment de mescla bituminosa de 15 cm de fondària com a mínim amb Màquina tallajunts amb disc de diamant per a paviment, per a delimitar la zona a demolir (P - 24) | 4,08 | 496,000 | 2.023,68 |
| 4 | P2146-DJ32 | m2 | Demolició de paviment de mescla bituminosa de fins a 20 cm de gruix, d'amplària fins a 0,6 m amb retroexcavadora amb martell trencador i càrrega sobre camió amb mitjans mecànics (P - 22) | 9,62 | 288,000 | 2.770,56 |
| 5 | P2146-DJ3Q | m2 | Demolició de paviment de panots col·locats sobre base de formigó de fins a 20 cm de gruix, inclòs la demolició de la base, d'amplària fins a 0,6 m, amb compressor i càrrega sobre camió amb mitjans mecànics (P - 23) | 21,59 | 8,440 | 182,22 |
| 6 | P221E-AWDR | m3 | Excavació de rasa en presència de serveis fins a 2 m de fondària, en terreny sòls de trànsit (SPT >50), realitzada amb retroexcavadora i amb les terres deixades a la vora (P - 25) | 18,85 | 242,880 | 4.578,29 |
| 7 | P2241-52ST | m2 | Repàs i piconatge de sòl de rasa de més de 0,6 i menys d'1,5 m d'amplària, amb compactació del 95% PM (P - 27) | 2,90 | 296,440 | 859,68 |
| 8 | P2255-DPIK | m3 | Rebliment i piconatge de rasa d'amplària més de 0,6 i fins a 1,5 m, amb el 50% de sorra i el 50% de terra de la pròpia excavació, en tongades de gruix de fins a 25 cm, utilitzant picó vibrant de combustible, amb compactació del 95% PM (P - 28) | 32,28 | 242,880 | 7.840,17 |
| 9 | PDG5-HA2I | m | Banda contínua de plàstic de color de 30 cm d'amplària, col·locada al llarg de la rasa a 20 cm per sobre de la canalització (P - 52) | 0,61 | 240,000 | 146,40 |
| 10 | P931-10RJI | m3 | Base de Formigó en massa HM - 20 / B / 20 / X0 amb una quantitat de ciment de 200 kg/m3 i relació aigua ciment =< 0.6, abocat des de camió amb estesa i vibratge manual, amb acabat reglejat, incloent els | 116,66 | 59,288 | 6.916,54 |



AJUNTAMENT DE LLORET DE MAR
Aquest document és una còpia simple del document electrònic original. Comprovi l'autenticitat del document a la web de tràmits de l'Ajuntament de Lloret de Mar (https://tramits.lloret.org/OAC/ValidarDocLloret.jsp?idioma=ca). Utilitzi el "Codi per a la validació" que apareix a la capçalera.

Codi Segur de Verificació: 00264c22-8ef3-47e7-beba-f05a715fd5d9
Origen: Administració
Identificador document original: ES_L01170950_2025_14748800
Data d'impressió: 28/11/2025 11:09:35
Pàgina 545 de 563

SIGNATURES
1.- JOEL VIVES TORRENTS (TCAT), 19/11/2025 14:06
2.- Administracio Electronica. APROVACIO INICIAL AJGL 21/11/2025



| | | | | | | |
|---|---|---|---|---|---|---|
| | | | encofrats laterals i els dels junts de dilatació (P - 33) | | | |
| 11 | PDG2-PZJF | m | Canalització amb dos tubs corbables corrugats de polietilè de 110 mm de diàmetre nominal, de doble capa, i dau de recobriment de 20x40 cm amb Formigó d'ús no estructural HNE-20/P/20 de resistència a compressió 20 N/mm2, consistència plàstica i grandària màxima del granulat 20 mm, fil guia a cada tub, part proporcional d'accessoris d'unió, separadors i obturadors (P - 51) | 15,22 | 240,000 | 3.652,80 |
| 12 | PDK2-VL6O | u | Pericó de registre de fàbrica de maó de 40x40x40 cm, per a instal·lacions de serveis, amb parets de 15 cm de gruix de maó calat de 290x140x100 mm, arrebossada i lliscada interiorment amb morter de ciment amb una proporció en volum 1:8, sobre solera de formigó de 20 cm de gruix i reblert lateral amb terra de la mateixa excavació (P - 56) | 100,75 | 7,000 | 705,25 |
| 13 | PDK1-DXAP | u | Bastiment quadrat i tapa quadrat de fosa dúctil per a pericó de serveis, recolzada, pas lliure de 400x400 mm classe C250 segons norma UNE-EN 124, col·locada amb morter per a ram de paleta (P - 53) | 66,41 | 7,000 | 464,87 |
| 14 | P9L1-E98L | m2 | Reg de cura amb emulsió bituminosa catiònica tipus C60B3/B2 CUR, amb dotació 1,1 kg/m2 (P - 36) | 0,63 | 288,000 | 181,44 |
| 15 | P9H5-E84C | t | Paviment de Mescla bituminosa contínua en calent tipus AC 16 surf B 50/70 D, amb betum asfàltic de penetració, de granulometria densa per a capa de trànsit i granulat granític, estesa i compactada (P - 35) | 82,44 | 41,472 | 3.418,95 |
| 16 | P9E1-DMYR | m2 | Paviment de panot per a vorera gris de 20x20x4 cm, classe 1a, preu superior, col·locat a truc de maceta amb morter mixt 1:2:10 i beurada de ciment pòrtland (P - 34) | 43,19 | 8,440 | 364,52 |
| 17 | P2R3-HJGY | m3 | Transport de terres no contaminades a obra exterior o centre de valorització, amb camió de 7 t i temps d'espera per a la càrrega amb mitjans mecànics, amb un recorregut de menys de 5 km (P - 29) | 3,64 | 151,800 | 552,55 |
| 18 | P2R5-DT18 | m3 | Transport de residus a instal·lació autoritzada de gestió de residus, amb camió de 7 t i temps d'espera per a la càrrega a màquina, amb un recorregut de més de 2 i fins a 5 km (P - 30) | 4,86 | 85,968 | 417,80 |
| 19 | P2RA-IQFO | m3 | Disposició controlada en dipòsit autoritzat inclòs el cànon sobre la deposició controlada dels residus de la construcció, segons la LLEI 8/2008, de residus barrejats inerts amb una densitat 1,0 t/m3, procedents de construcció o demolició, amb codi 17 01 07 segons la Llista Europea de Residus (P - 31) | 28,00 | 85,968 | 2.407,10 |
| 20 | P2RB-HG0V | m3 | Disposició de terres no contaminades de densitat aparent 1,6 t/m3, a valoritzador de materials naturals excavats amb codi VNME (P - 32) | 6,99 | 151,800 | 1.061,08 |
| 21 | PAIMPR | pa | Partida alçada imprevistos afectacions serveis (P - 37) | 1.650,00 | 1,000 | 1.650,00 |

**TOTAL Titol 3** **01.03.01** **42.380,82**

| | | |
|---|---|---|
| Obra | 01 | Pressupost OBRA |
| Capítol | 03 | AVD. DE LA SENYERA - LLORET RESIDENCIAL |
| Titol 3 | 02 | Obra Hidràulica principal |

| NUM. | CODI | UA | DESCRIPCIÓ | PREU | AMIDAMENT | IMPORT |
|---|---|---|---|---|---|---|
| 1 | PFB3-13ZDH | m | Tub de polietilè de designació PE 100, diàmetre nominal DN 160, pressió nominal PN 16 (SDR 11), subministrat en barres de 6 m, fabricació segons norma UNE-EN 12201-2, inclosa la part proporcional d'accessoris d'unió mitjançant electrosoldadura, col·locat superficialment, amb grau de dificultat baix (P - 86) | 35,76 | 240,000 | 8.582,40 |
| 2 | PFB0-10A9G | u | Colze per a un canvi de direcció de 90° de polietilè PE 100, fabricació Indeterminat, diàmetre nominal DN 160, pressió nominal PN 16 (SDR 11), per a unió per electrosoldada i col·locat superficialment, en entorn urbà, en obres sense dificultat de mobilitat (P - 69) | 158,20 | 2,000 | 316,40 |
| 3 | PFB2-WUR2 | u | Derivació a 90° de polietilè PE 100 amb ramal a 90° DN 160 per a una unió electrosoldada, pressió nominal PN 16 (SDR 11), fabricació segons norma UNE-EN 12201-3, per a una unió electrosoldada, electrosoldadura i col·locada superficialment,, en entorn urbà, en obres sense dificultat de mobilitat (P - 82) | 166,05 | 1,000 | 166,05 |



AJUNTAMENT DE LLORET DE MAR
Aquest document és una còpia simple del document electrònic original. Comprovi l'autenticitat del document a la web de tràmits de l'Ajuntament de Lloret de Mar (https://tramits.lloret.org/OAC/ValidarDocLloret.jsp?idioma=ca). Utilitzi el "Codi per a la validació" que apareix a la capçalera.

Codi Segur de Verificació: 00264c22-8ef3-47e7-beba-f05a715fd5d9
Origen: Administració
Identificador document original: ES_L01170950_2025_14748800
Data d'impressió: 28/11/2025 11:09:35
Pàgina 546 de 563

SIGNATURES
1.- JOEL VIVES TORRENTS (TCAT), 19/11/2025 14:06
2.- Administracio Electronica. APROVACIO INICIAL AJGL 21/11/2025



| | | | | | | |
|---|---|---|---|---|---|---|
| 4 | PFB1-X05O | u | Reducció concèntrica de polietilè PE 100, diàmetre nominal DN 160 - DN 125, pressió nominal PN 16 (SDR 11), per a unió per electrosoldada, d'acord amb la norma UNE-EN 12201-3 i col·locat superficialment, en entorn urbà, en obres sense dificultat de mobilitat (P - 77) | 148,27 | 2,000 | 296,54 |
| 5 | PFB1-X05M | u | Reducció concèntrica de polietilè PE 100, diàmetre nominal DN 125 - DN 90, pressió nominal PN 16 (SDR 11), per a unió per electrosoldada, d'acord amb la norma UNE-EN 12201-3 i col·locat superficialment, en entorn urbà, en obres sense dificultat de mobilitat (P - 76) | 101,71 | 2,000 | 203,42 |
| 6 | PFB1-X065 | u | Reducció concèntrica de polietilè PE 100, diàmetre nominal DN 90 - DN 63, pressió nominal PN 16 (SDR 11), per a unió per electrosoldada, d'acord amb la norma UNE-EN 12201-3 i col·locat superficialment, en entorn urbà, en obres sense dificultat de mobilitat (P - 78) | 67,41 | 1,000 | 67,41 |
| 7 | PFBA-YU27 | u | Maniguet d'unió de polietilè PE 100, diàmetre nominal DN 50, pressió nominal PN 16 (SDR 11), per a unió per electrosoldada i col·locat al fons de la rasa, en entorn no urbà, en obres sense dificultat de mobilitat, sense afectació per presència de serveis en la rasa, sense presència d'estrebada (P - 93) | 53,91 | 1,000 | 53,91 |
| 8 | PFB0-10A9E | u | Colze per a un canvi de direcció de 45° de polietilè PE 100, fabricació Indeterminat, diàmetre nominal DN 160, pressió nominal PN 16 (SDR 11), per a unió per electrosoldada i col·locat superficialment, en entorn urbà, en obres sense dificultat de mobilitat (P - 68) | 158,20 | 2,000 | 316,40 |
| 9 | PFB1-WYI0 | u | Reducció concèntrica de polietilè PE 100, diàmetre nominal DN 90 - DN 75, pressió nominal PN 16 (SDR 11), per a unió per electrosoldada, d'acord amb la norma UNE-EN 12201-3 i col·locat al fons de la rasa, en entorn urbà, en obres sense dificultat de mobilitat, sense afectació per presència de serveis en la rasa, sense presència d'estrebada (P - 75) | 111,97 | 1,000 | 111,97 |
| 10 | PFM3-8G60 | u | Maniguet antivibratori d'EPDM amb brides, de diàmetre nomimal 65 mm, cos de cautxú EPDM reforçat amb niló, brides d'acer galvanitzat, pressió màxima 10 bar, temperatura màxima 105 °C, embridat (P - 100) | 62,34 | 1,000 | 62,34 |

**TOTAL Titol 3** **01.03.02** **10.176,84**

| | | |
|---|---|---|
| Obra | 01 | Pressupost OBRA |
| Capítol | 03 | AVD. DE LA SENYERA - LLORET RESIDENCIAL |
| Titol 3 | 03 | Obra Hidràulica Anul·lació derivació part dalt |

| NUM. | CODI | UA | DESCRIPCIÓ | PREU | AMIDAMENT | IMPORT |
|---|---|---|---|---|---|---|
| 1 | PF30-3TKU | u | Brida cega de fosa de 125 mm de diàmetre nominal, amb anella elastomèrica d'estanquitat per a aigua i col·locada al fons de la rasa (P - 57) | 60,79 | 2,000 | 121,58 |
| 2 | PFB3-140F6 | m | Tub de polietilè de designació PE 100, diàmetre nominal DN 125, pressió nominal PN 16 (SDR 11), subministrat en barres de 6 m, fabricació segons norma UNE-EN 12201-2, inclosa la part proporcional d'accessoris d'unió mitjançant electrosoldadura, col·locat al fons de la rasa, sense afectació per presència de serveis en la rasa, sense presència d'estrebada, amb grau de dificultat baix, amb reblert sobre llit de sorra de 0,1 m de gruix, inclòs el reblert del recolzament del tub (P - 90) | 24,90 | 2,000 | 49,80 |
| 3 | PFBA-YV24 | u | Maniguet d'unió de polietilè PE 100, diàmetre nominal DN 125, pressió nominal PN 16 (SDR 11), per a unió per electrosoldada i col·locat al fons de la rasa, en entorn urbà, en obres sense dificultat de mobilitat, sense afectació per presència de serveis en la rasa, sense presència d'estrebada (P - 94) | 118,51 | 2,000 | 237,02 |
| 4 | PFB0-10A96 | u | Colze per a un canvi de direcció de 90° de polietilè PE 100, fabricació Indeterminat, diàmetre nominal DN 125, pressió nominal PN 16 (SDR 11), per a unió per electrosoldada i col·locat superficialment, en entorn urbà, en obres sense dificultat de mobilitat (P - 67) | 111,00 | 1,000 | 111,00 |



AJUNTAMENT DE LLORET DE MAR
Aquest document és una còpia simple del document electrònic original. Comprovi l'autenticitat del document a la web de tràmits de l'Ajuntament de Lloret de Mar (https://tramits.lloret.org/OAC/ValidarDocLloret.jsp?idioma=ca). Utilitzi el "Codi per a la validació" que apareix a la capçalera.

Codi Segur de Verificació: 00264c22-8ef3-47e7-beba-f05a715fd5d9
Origen: Administració
Identificador document original: ES_L01170950_2025_14748800
Data d'impressió: 28/11/2025 11:09:35
Pàgina 547 de 563

SIGNATURES
1.- JOEL VIVES TORRENTS (TCAT), 19/11/2025 14:06
2.- Administracio Electronica. APROVACIO INICIAL AJGL 21/11/2025



| | | | | | | |
|---|---|---|---|---|---|---|
| 5 | PFB1-X05M | u | Reducció concèntrica de polietilè PE 100, diàmetre nominal DN 125 - DN 90, pressió nominal PN 16 (SDR 11), per a unió per electrosoldada, d'acord amb la norma UNE-EN 12201-3 i col·locat superficialment, en entorn urbà, en obres sense dificultat de mobilitat (P - 76) | 101,71 | 1,000 | 101,71 |
| 6 | PFB1-X065 | u | Reducció concèntrica de polietilè PE 100, diàmetre nominal DN 90 - DN 63, pressió nominal PN 16 (SDR 11), per a unió per electrosoldada, d'acord amb la norma UNE-EN 12201-3 i col·locat superficialment, en entorn urbà, en obres sense dificultat de mobilitat (P - 78) | 67,41 | 1,000 | 67,41 |
| 7 | PFM2-6120 | u | Maniguet antielectrolític, de 2* de diàmetre nominal, cos de llautó cromat i amb femella als 2 extrems, muntat superficialment (P - 99) | 74,53 | 1,000 | 74,53 |

**TOTAL Titol 3** **01.03.03** **763,05**

| | | |
|---|---|---|
| Obra | 01 | Pressupost OBRA |
| Capítol | 03 | AVD. DE LA SENYERA - LLORET RESIDENCIAL |
| Titol 3 | 04 | Obra Hidràulica Anul·lació tub carrer Mercuri |

| NUM. | CODI | UA | DESCRIPCIÓ | PREU | AMIDAMENT | IMPORT |
|---|---|---|---|---|---|---|
| 1 | PFBA-YVSF | u | Maniguet d'unió de polietilè PE 100, diàmetre nominal DN 50, pressió nominal PN 16 (SDR 11), per a unió per electrosoldada i col·locat superficialment, en entorn urbà, en obres sense dificultat de mobilitat (P - 95) | 38,88 | 2,000 | 77,76 |
| 2 | PFB3-13ZD5 | m | Tub de polietilè de designació PE 100, diàmetre nominal DN 63, pressió nominal PN 16 (SDR 11), subministrat en rotlle, fabricació segons norma UNE-EN 12201-2, inclosa la part proporcional d'accessoris d'unió mitjançant electrosoldadura, col·locat superficialment, amb grau de dificultat mitjà (P - 84) | 9,14 | 2,000 | 18,28 |

**TOTAL Titol 3** **01.03.04** **96,04**

| | | |
|---|---|---|
| Obra | 01 | Pressupost OBRA |
| Capítol | 04 | C. OSONA - LLORET BLAU |
| Titol 3 | 01 | Obra civil |

| NUM. | CODI | UA | DESCRIPCIÓ | PREU | AMIDAMENT | IMPORT |
|---|---|---|---|---|---|---|
| 1 | P221K-TG43 | m3 | Excavació de cala, per a localització de serveis, amb mitjans manuals i reblert i compactació de terres seleccionades de la pròpia excavació, sense pedres (P - 26) | 96,73 | 108,000 | 10.446,84 |
| 2 | CALACONNEX | pa | Cala connexió xarxa existent (P - 1) | 450,00 | 11,000 | 4.950,00 |
| 3 | P214W-FEMI | m | Tall en paviment de mescla bituminosa de 15 cm de fondària com a mínim amb Màquina tallajunts amb disc de diamant per a paviment, per a delimitar la zona a demolir (P - 24) | 4,08 | 2.070,000 | 8.445,60 |
| 4 | P2146-DJ32 | m2 | Demolició de paviment de mescla bituminosa de fins a 20 cm de gruix, d'amplària fins a 0,6 m amb retroexcavadora amb martell trencador i càrrega sobre camió amb mitjans mecànics (P - 22) | 9,62 | 2.034,400 | 19.570,93 |
| 5 | P2146-DJ3Q | m2 | Demolició de paviment de panots col·locats sobre base de formigó de fins a 20 cm de gruix, inclòs la demolició de la base, d'amplària fins a 0,6 m, amb compressor i càrrega sobre camió amb mitjans mecànics (P - 23) | 21,59 | 62,760 | 1.354,99 |
| 6 | P221E-AWDR | m3 | Excavació de rasa en presència de serveis fins a 2 m de fondària, en terreny sòls de trànsit (SPT >50), realitzada amb retroexcavadora i amb les terres deixades a la vora (P - 25) | 18,85 | 725,920 | 13.683,59 |
| 7 | P2241-52ST | m2 | Repàs i piconatge de sòl de rasa de més de 0,6 i menys d'1,5 m d'amplària, amb compactació del 95% PM (P - 27) | 2,90 | 2.097,160 | 6.081,76 |
| 8 | P2255-DPIK | m3 | Rebliment i piconatge de rasa d'amplària més de 0,6 i fins a 1,5 m, amb el 50% de sorra i el 50% de terra de la pròpia excavació, en tongades de gruix de fins a 25 cm, utilitzant picó vibrant de | 32,28 | 725,920 | 23.432,70 |



AJUNTAMENT DE LLORET DE MAR
Aquest document és una còpia simple del document electrònic original. Comprovi l'autenticitat del document a la web de tràmits de l'Ajuntament de Lloret de Mar (https://tramits.lloret.org/OAC/ValidarDocLloret.jsp?idioma=ca). Utilitzi el "Codi per a la validació" que apareix a la capçalera.

Codi Segur de Verificació: 00264c22-8ef3-47e7-beba-f05a715fd5d9
Origen: Administració
Identificador document original: ES_L01170950_2025_14748800
Data d'impressió: 28/11/2025 11:09:35
Pàgina 548 de 563

SIGNATURES
1.- JOEL VIVES TORRENTS (TCAT), 19/11/2025 14:06
2.- Administracio Electronica. APROVACIO INICIAL AJGL 21/11/2025



| | | | | | | |
|---|---|---|---|---|---|---|
| | | | combustible, amb compactació del 95% PM (P - 28) | | | |
| 9 | PDG5-HA2I | m | Banda contínua de plàstic de color de 30 cm d'amplària, col·locada al llarg de la rasa a 20 cm per sobre de la canalització (P - 52) | 0,61 | 803,000 | 489,83 |
| 10 | P931-10RJI | m3 | Base de Formigó en massa HM - 20 / B / 20 / X0 amb una quantitat de ciment de 200 kg/m3 i relació aigua ciment =< 0.6, abocat des de camió amb estesa i vibratge manual, amb acabat reglejat, incloent els encofrats laterals i els dels junts de dilatació (P - 33) | 116,66 | 419,432 | 48.930,94 |
| 11 | PDG2-PZJF | m | Canalització amb dos tubs corbables corrugats de polietilè de 110 mm de diàmetre nominal, de doble capa, i dau de recobriment de 20x40 cm amb Formigó d'ús no estructural HNE-20/P/20 de resistència a compressió 20 N/mm2, consistència plàstica i grandària màxima del granulat 20 mm, fil guia a cada tub, part proporcional d'accessoris d'unió, separadors i obturadors (P - 51) | 15,22 | 803,000 | 12.221,66 |
| 12 | PDK2-VL6O | u | Pericó de registre de fàbrica de maó de 40x40x40 cm, per a instal·lacions de serveis, amb parets de 15 cm de gruix de maó calat de 290x140x100 mm, arrebossada i lliscada interiorment amb morter de ciment amb una proporció en volum 1:8, sobre solera de formigó de 20 cm de gruix i reblert lateral amb terra de la mateixa excavació (P - 56) | 100,75 | 21,000 | 2.115,75 |
| 13 | PDK1-DXAP | u | Bastiment quadrat i tapa quadrat de fosa dúctil per a pericó de serveis, recolzada, pas lliure de 400x400 mm classe C250 segons norma UNE-EN 124, col·locada amb morter per a ram de paleta (P - 53) | 66,41 | 21,000 | 1.394,61 |
| 14 | P9L1-E98L | m2 | Reg de cura amb emulsió bituminosa catiònica tipus C60B3/B2 CUR, amb dotació 1,1 kg/m2 (P - 36) | 0,63 | 2.034,400 | 1.281,67 |
| 15 | P9H5-E84C | t | Paviment de Mescla bituminosa contínua en calent tipus AC 16 surf B 50/70 D, amb betum asfàltic de penetració, de granulometria densa per a capa de trànsit i granulat granític, estesa i compactada (P - 35) | 82,44 | 292,954 | 24.151,13 |
| 16 | P9E1-DMYR | m2 | Paviment de panot per a vorera gris de 20x20x4 cm, classe 1a, preu superior, col·locat a truc de maceta amb morter mixt 1:2:10 i beurada de ciment pòrtland (P - 34) | 43,19 | 62,760 | 2.710,60 |
| 17 | P2R3-HJGY | m3 | Transport de terres no contaminades a obra exterior o centre de valorització, amb camió de 7 t i temps d'espera per a la càrrega amb mitjans mecànics, amb un recorregut de menys de 5 km (P - 29) | 3,64 | 453,700 | 1.651,47 |
| 18 | P2R5-DT18 | m3 | Transport de residus a instal·lació autoritzada de gestió de residus, amb camió de 7 t i temps d'espera per a la càrrega a màquina, amb un recorregut de més de 2 i fins a 5 km (P - 30) | 4,86 | 608,176 | 2.955,74 |
| 19 | P2RA-IQFO | m3 | Disposició controlada en dipòsit autoritzat inclòs el cànon sobre la deposició controlada dels residus de la construcció, segons la LLEI 8/2008, de residus barrejats inerts amb una densitat 1,0 t/m3, procedents de construcció o demolició, amb codi 17 01 07 segons la Llista Europea de Residus (P - 31) | 28,00 | 608,176 | 17.028,93 |
| 20 | P2RB-HG0V | m3 | Disposició de terres no contaminades de densitat aparent 1,6 t/m3, a valoritzador de materials naturals excavats amb codi VNME (P - 32) | 6,99 | 453,700 | 3.171,36 |
| 21 | PAIMPREV3 | pa | Partida alçada imprevistos obra (P - 43) | 2.450,00 | 1,000 | 2.450,00 |
| **TOTAL** | **Títol 3** | | **01.04.01** | | | **208.520,10** |

| | | | |
|---|---|---|---|
| Obra | | 01 | Pressupost OBRA |
| Capítol | | 04 | C. OSONA - LLORET BLAU |
| Títol 3 | | 02 | Obra Hidràulica |

| NUM. | CODI | UA | DESCRIPCIÓ | PREU | AMIDAMENT | IMPORT |
|---|---|---|---|---|---|---|
| 1 | PFB3-13ZDF | m | Tub de polietilè de designació PE 100, diàmetre nominal DN 125, pressió nominal PN 16 (SDR 11), subministrat en barres de 6 m, fabricació segons norma UNE-EN 12201-2, inclosa la part proporcional d'accessoris d'unió mitjançant electrosoldadura, col·locat superficialment, amb grau de dificultat baix (P - 85) | 19,65 | 803,000 | 15.778,95 |
| 2 | PN12-DPSN | u | Vàlvula de comporta manual amb brides, de cos curt, de 100 mm de diàmetre nominal, de 16 bar de PN, cos de fosa nodular EN-GJS-500-7 (GGG50) i tapa de fosa nodular EN-GJS-500-7 | 161,17 | 3,000 | 483,51 |



AJUNTAMENT DE LLORET DE MAR
Aquest document és una còpia simple del document electrònic original. Comprovi l'autenticitat del document a la web de tràmits de l'Ajuntament de Lloret de Mar (https://tramits.lloret.org/OAC/ValidarDocLloret.jsp?idioma=ca). Utilitzi el "Codi per a la validació" que apareix a la capçalera.

Codi Segur de Verificació: 00264c22-8ef3-47e7-beba-f05a715fd5d9
Origen: Administració
Identificador document original: ES_L01170950_2025_14748800
Data d'impressió: 28/11/2025 11:09:35
Pàgina 549 de 563

SIGNATURES
1.- JOEL VIVES TORRENTS (TCAT), 19/11/2025 14:06
2.- Administracio Electronica. APROVACIO INICIAL AJGL 21/11/2025



| | | | | | | |
|---|---|---|---|---|---|---|
| | | | (GGG50), amb revestiment de resina epoxi (250 micres), comporta de fosa+EPDM i tancament de seient elàstic, eix d'acer inoxidable 1.4021 (AISI 420), amb accionament per volant de fosa, muntada superficialment (P - 106) | | | |
| 3 | PF30-3TKU | u | Brida cega de fosa de 125 mm de diàmetre nominal, amb anella elastomèrica d'estanquitat per a aigua i col·locada al fons de la rasa (P - 57) | 60,79 | 12,000 | 729,48 |
| 4 | PM23-4BBZ | u | I sortida d'hidrant soterrat amb pericó de registre, amb una sortida de 100 mm de diàmetre i de 4* de diàmetre de connexió a la canonada, muntat a l'exterior (P - 102) | 738,73 | 4,000 | 2.954,92 |
| 5 | PDK1-KWXE | u | Bastiment quadrat i tapa quadrat de fosa dúctil per a pericó de serveis, recolzada, pas lliure de 300x300 mm classe C250 segons norma UNE-EN 124, col·locada amb morter per a ram de paleta, en Entorn urbà sense dificultat de mobilitat, en voreres > 5 m d'amplària o calçada/plataforma única > 12 m d'amplària, sense afectació per serveis o elements de mobiliari urbà, en Actuacions d'1 a 5 1 u (P - 54) | 51,71 | 5,000 | 258,55 |
| 6 | COL125-2P | pa | Collaret per polietilè de DN 125 (P - 2) | 50,23 | 3,000 | 150,69 |
| 7 | MATXO2 | u | Contra rosca matxó llautó 2" (P - 7) | 7,02 | 3,000 | 21,06 |
| 8 | PN32-AXKC | u | Vàlvula de bola segons norma UNE-EN ISO 16135, manual, amb brides, de 2 vies, DN 50 (per a tubs de diàmetre63 mm), de 16 bar de pressió nominal, cos i bola de PVC-U, tancament de tefló PTFE i junts d'estanqueïtat d'etilè propilè dièn (EPDM), accionament per maneta, muntada superficialment (P - 107) | 62,00 | 3,000 | 186,00 |
| 9 | PFB2-WUQY | u | Derivació a 90° de polietilè PE 100 amb ramal a 90° DN 125 per a una unió electrosoldada, pressió nominal PN 16 (SDR 11), fabricació segons norma UNE-EN 12201-3, per a una unió electrosoldada, electrosoldadura i col·locada superficialment,, en entorn urbà, en obres sense dificultat de mobilitat (P - 81) | 118,15 | 7,000 | 827,05 |
| 10 | PFB0-10A96 | u | Colze per a un canvi de direcció de 90° de polietilè PE 100, fabricació Indeterminat, diàmetre nominal DN 125, pressió nominal PN 16 (SDR 11), per a unió per electrosoldada i col·locat superficialment, en entorn urbà, en obres sense dificultat de mobilitat (P - 67) | 111,00 | 7,000 | 777,00 |
| 11 | PFB0-10A94 | u | Colze per a un canvi de direcció de 45° de polietilè PE 100, fabricació Indeterminat, diàmetre nominal DN 125, pressió nominal PN 16 (SDR 11), per a unió per electrosoldada i col·locat superficialment, en entorn urbà, en obres sense dificultat de mobilitat (P - 66) | 115,25 | 6,000 | 691,50 |
| 12 | PFB1-WXU4 | u | Reducció concèntrica de polietilè PE 100, diàmetre nominal DN 125 - DN 90, pressió nominal PN 16 (SDR 11), per a unió per electrosoldada, d'acord amb la norma UNE-EN 12201-3 i col·locat al fons de la rasa, en entorn no urbà, en obres sense dificultat de mobilitat, sense afectació per presència de serveis en la rasa, sense presència d'estrebada (P - 70) | 125,10 | 3,000 | 375,30 |
| 13 | PFB1-WXUO | u | Reducció concèntrica de polietilè PE 100, diàmetre nominal DN 90 - DN 75, pressió nominal PN 16 (SDR 11), per a unió per electrosoldada, d'acord amb la norma UNE-EN 12201-3 i col·locat al fons de la rasa, en entorn no urbà, en obres sense dificultat de mobilitat, sense afectació per presència de serveis en la rasa, sense presència d'estrebada (P - 72) | 95,12 | 3,000 | 285,36 |
| 14 | PFM2-6120 | u | Maniguet antielectrolític, de 2* de diàmetre nominal, cos de llautó cromat i amb femella als 2 extrems, muntat superficialment (P - 99) | 74,53 | 3,000 | 223,59 |
| 15 | PJM9-E9KB | u | Ventosa embridada de diàmetre nominal 50 mm, de 16 bar de pressió de prova, de fosa, preu alt i muntada en pericó de canalització soterrada (P - 101) | 375,16 | 1,000 | 375,16 |
| 16 | PAESC1P | u | Escomesa DN 1" totalment instal·lada (P - 39) | 197,55 | 54,000 | 10.667,70 |

**TOTAL Titol 3** **01.04.02** **34.785,82**

| | | |
|---|---|---|
| Obra | 01 | Pressupost OBRA |
| Capítol | 04 | C. OSONA - LLORET BLAU |
| Titol 3 | 03 | Obra Hidràulica Provisional |

EUR

AJUNTAMENT DE LLORET DE MAR
Aquest document és una còpia simple del document electrònic original. Comprovi l'autenticitat del document a la web de tràmits de l'Ajuntament de Lloret de Mar (https://tramits.lloret.org/OAC/ValidarDocLloret.jsp?idioma=ca). Utilitzi el "Codi per a la validació" que apareix a la capçalera.

Codi Segur de Verificació: 00264c22-8ef3-47e7-beba-f05a715fd5d9
Origen: Administració
Identificador document original: ES_L01170950_2025_14748800
Data d'impressió: 28/11/2025 11:09:35
Pàgina 550 de 563

SIGNATURES
1.- JOEL VIVES TORRENTS (TCAT), 19/11/2025 14:06
2.- Administracio Electronica. APROVACIO INICIAL AJGL 21/11/2025

AJUNTAMENT DE LLORET DE MAR
Aquest document és una còpia simple del document electrònic original. Comprovi l'autenticitat del document a la web de tràmits de l'Ajuntament de Lloret de Mar (https://tramits.lloret.org/OAC/ValidarDocLloret.jsp?idioma=ca). Utilitzi el "Codi per a la validació" que apareix a la capçalera.



| NUM. | CODI | UA | DESCRIPCIÓ | PREU | AMIDAMENT | IMPORT |
|---|---|---|---|---|---|---|
| 1 | PFB4-DW3F | m | Tub de polietilè de designació PE 40, de 50 mm de diàmetre nominal, de 10 bar de pressió nominal, sèrie SDR 7,4, UNE-EN 12201-2, connectat a pressióI col·locat al fons de la rasa (P - 91) | 5,61 | 803,000 | 4.504,83 |
| 2 | PFB4-DW3L | m | Tub de polietilè de designació PE 40, de 32 mm de diàmetre nominal, de 10 bar de pressió nominal, sèrie SDR 7,4, UNE-EN 12201-2, connectat a pressióI col·locat al fons de la rasa (P - 92) | 5,19 | 324,000 | 1.681,56 |
| 3 | PF30-3TLE | u | Brida cega de fosa de 65 mm de diàmetre nominal, amb anella elastomèrica d'estanquitat per a aigua i col·locada al fons de la rasa (P - 60) | 51,94 | 3,000 | 155,82 |
| 4 | PAACCPROV | pa | Partida alçada accessoris aigua provisional (P - 38) | 885,00 | 3,000 | 2.655,00 |
| **TOTAL** | **Titol 3** | | **01.04.03** | | | **8.997,21** |

| | | |
|---|---|---|
| Obra | 01 | Pressupost OBRA |
| Capítol | 05 | AVD. NICOLAU CABAÑAS - VINYA ROSA |
| Titol 3 | 01 | Obra civil |

| NUM. | CODI | UA | DESCRIPCIÓ | PREU | AMIDAMENT | IMPORT |
|---|---|---|---|---|---|---|
| 1 | P221K-TG43 | m3 | Excavació de cala, per a localització de serveis, amb mitjans manuals i reblert i compactació de terres seleccionades de la pròpia excavació, sense pedres (P - 26) | 96,73 | 30,000 | 2.901,90 |
| 2 | CALACONNEX | pa | Cala connexió xarxa existent (P - 1) | 450,00 | 4,000 | 1.800,00 |
| 3 | P214W-FEMI | m | Tall en paviment de mescla bituminosa de 15 cm de fondària com a mínim amb Màquina tallajunts amb disc de diamant per a paviment, per a delimitar la zona a demolir (P - 24) | 4,08 | 794,000 | 3.239,52 |
| 4 | P2146-DJ32 | m2 | Demolició de paviment de mescla bituminosa de fins a 20 cm de gruix, d'amplària fins a 0,6 m amb retroexcavadora amb martell trencador i càrrega sobre camió amb mitjans mecànics (P - 22) | 9,62 | 650,400 | 6.256,85 |
| 5 | P2146-DJ3Q | m2 | Demolició de paviment de panots col·locats sobre base de formigó de fins a 20 cm de gruix, inclòs la demolició de la base, d'amplària fins a 0,6 m, amb compressor i càrrega sobre camió amb mitjans mecànics (P - 23) | 21,59 | 21,520 | 464,62 |
| 6 | P221E-AWDR | m3 | Excavació de rasa en presència de serveis fins a 2 m de fondària, en terreny sòls de trànsit (SPT >50), realitzada amb retroexcavadora i amb les terres deixades a la vora (P - 25) | 18,85 | 289,440 | 5.455,94 |
| 7 | P2241-52ST | m2 | Repàs i piconatge de sòl de rasa de més de 0,6 i menys d'1,5 m d'amplària, amb compactació del 95% PM (P - 27) | 2,90 | 671,920 | 1.948,57 |
| 8 | P2255-DPIK | m3 | Rebliment i piconatge de rasa d'amplària més de 0,6 i fins a 1,5 m, amb el 50% de sorra i el 50% de terra de la pròpia excavació, en tongades de gruix de fins a 25 cm, utilitzant picó vibrant de combustible, amb compactació del 95% PM (P - 28) | 32,28 | 289,440 | 9.343,12 |
| 9 | PDG5-HA2I | m | Banda contínua de plàstic de color de 30 cm d'amplària, col·locada al llarg de la rasa a 20 cm per sobre de la canalització (P - 52) | 0,61 | 333,000 | 203,13 |
| 10 | P931-10RJI | m3 | Base de Formigó en massa HM - 20 / B / 20 / X0 amb una quantitat de ciment de 200 kg/m3 i relació aigua ciment =< 0.6, abocat des de camió amb estesa i vibratge manual, amb acabat reglejat, incloent els encofrats laterals i els dels junts de dilatació (P - 33) | 116,66 | 134,384 | 15.677,24 |
| 11 | PDG2-PZJF | m | Canalització amb dos tubs corbables corrugats de polietilè de 110 mm de diàmetre nominal, de doble capa, i dau de recobriment de 20x40 cm amb Formigó d'ús no estructural HNE-20/P/20 de resistència a compressió 20 N/mm2, consistència plàstica i grandària màxima del granulat 20 mm, fil guia a cada tub, part proporcional d'accessoris d'unió, separadors i obturadors (P - 51) | 15,22 | 333,000 | 5.068,26 |
| 12 | PDK2-VL6O | u | Pericó de registre de fàbrica de maó de 40x40x40 cm, per a instal·lacions de serveis, amb parets de 15 cm de gruix de maó calat de 290x140x100 mm, arrebossada i lliscada interiorment amb morter de ciment amb una proporció en volum 1:8, sobre solera de formigó de | 100,75 | 10,000 | 1.007,50 |

Codi Segur de Verificació: 00264c22-8ef3-47e7-beba-f05a715fd5d9
Origen: Administració
Identificador document original: ES_L01170950_2025_14748800
Data d'impressió: 28/11/2025 11:09:35
Pàgina 551 de 563

SIGNATURES
1.- JOEL VIVES TORRENTS (TCAT), 19/11/2025 14:06
2.- Administracio Electronica. APROVACIO INICIAL AJGL 21/11/2025



| | | | | | | |
|---|---|---|---|---|---|---|
| | | | 20 cm de gruix i reblert lateral amb terra de la mateixa excavació (P - 56) | | | |
| 13 | PDK1-DXAP | u | Bastiment quadrat i tapa quadrat de fosa dúctil per a pericó de serveis, recolzada, pas lliure de 400x400 mm classe C250 segons norma UNE-EN 124, col·locada amb morter per a ram de paleta (P - 53) | 66,41 | 10,000 | 664,10 |
| 14 | P9L1-E98L | m2 | Reg de cura amb emulsió bituminosa catiònica tipus C60B3/B2 CUR, amb dotació 1,1 kg/m2 (P - 36) | 0,63 | 650,400 | 409,75 |
| 15 | P9H5-E84C | t | Paviment de Mescla bituminosa contínua en calent tipus AC 16 surf B 50/70 D, amb betum asfàltic de penetració, de granulometria densa per a capa de trànsit i granulat granític, estesa i compactada (P - 35) | 82,44 | 93,658 | 7.721,17 |
| 16 | P9E1-DMYR | m2 | Paviment de panot per a vorera gris de 20x20x4 cm, classe 1a, preu superior, col·locat a truc de maceta amb morter mixt 1:2:10 i beurada de ciment pòrtland (P - 34) | 43,19 | 21,520 | 929,45 |
| 17 | P2R3-HJGY | m3 | Transport de terres no contaminades a obra exterior o centre de valorització, amb camió de 7 t i temps d'espera per a la càrrega amb mitjans mecànics, amb un recorregut de menys de 5 km (P - 29) | 3,64 | 180,900 | 658,48 |
| 18 | P2R5-DT18 | m3 | Transport de residus a instal·lació autoritzada de gestió de residus, amb camió de 7 t i temps d'espera per a la càrrega a màquina, amb un recorregut de més de 2 i fins a 5 km (P - 30) | 4,86 | 194,857 | 947,01 |
| 19 | P2RA-IQFO | m3 | Disposició controlada en dipòsit autoritzat inclòs el cànon sobre la deposició controlada dels residus de la construcció, segons la LLEI 8/2008, de residus barrejats inerts amb una densitat 1,0 t/m3, procedents de construcció o demolició, amb codi 17 01 07 segons la Llista Europea de Residus (P - 31) | 28,00 | 194,857 | 5.456,00 |
| 20 | P2RB-HG0V | m3 | Disposició de terres no contaminades de densitat aparent 1,6 t/m3, a valoritzador de materials naturals excavats amb codi VNME (P - 32) | 6,99 | 180,900 | 1.264,49 |
| 21 | PAIMPREV2 | pa | Partida alçada imprevistos obra (P - 42) | 2.125,00 | 1,000 | 2.125,00 |
| **TOTAL** | **Titol 3** | | **01.05.01** | | | **73.542,10** |

| | | |
|---|---|---|
| Obra | 01 | Pressupost OBRA |
| Capítol | 05 | AVD. NICOLAU CABAÑAS - VINYA ROSA |
| Títol 3 | 02 | Obra hidràulica |

| NUM. | CODI | UA | DESCRIPCIÓ | PREU | AMIDAMENT | IMPORT |
|---|---|---|---|---|---|---|
| 1 | PFB3-13ZDS | m | Tub de polietilè de designació PE 100, diàmetre nominal DN 63, pressió nominal PN 16 (SDR 11), subministrat en rotlle, fabricació segons norma UNE-EN 12201-2, inclosa la part proporcional d'accessoris d'unió mitjançant electrosoldadura, col·locat superficialment, amb grau de dificultat baix (P - 87) | 7,58 | 93,000 | 704,94 |
| 2 | PFB2-WUQY | u | Derivació a 90° de polietilè PE 100 amb ramal a 90° DN 125 per a una unió electrosoldada, pressió nominal PN 16 (SDR 11), fabricació segons norma UNE-EN 12201-3, per a una unió electrosoldada, electrosoldadura i col·locada superficialment,, en entorn urbà, en obres sense dificultat de mobilitat (P - 81) | 118,15 | 2,000 | 236,30 |
| 3 | PFB0-10A96 | u | Colze per a un canvi de direcció de 90° de polietilè PE 100, fabricació Indeterminat, diàmetre nominal DN 125, pressió nominal PN 16 (SDR 11), per a unió per electrosoldada i col·locat superficialment, en entorn urbà, en obres sense dificultat de mobilitat (P - 67) | 111,00 | 3,000 | 333,00 |
| 4 | PFB0-10A94 | u | Colze per a un canvi de direcció de 45° de polietilè PE 100, fabricació Indeterminat, diàmetre nominal DN 125, pressió nominal PN 16 (SDR 11), per a unió per electrosoldada i col·locat superficialment, en entorn urbà, en obres sense dificultat de mobilitat (P - 66) | 115,25 | 2,000 | 230,50 |
| 5 | PFB3-13ZDF | m | Tub de polietilè de designació PE 100, diàmetre nominal DN 125, pressió nominal PN 16 (SDR 11), subministrat en barres de 6 m, fabricació segons norma UNE-EN 12201-2, inclosa la part proporcional d'accessoris d'unió mitjançant electrosoldadura, col·locat superficialment, amb grau de dificultat baix (P - 85) | 19,65 | 240,000 | 4.716,00 |
| 6 | PFB1-WYHG | u | Reducció concèntrica de polietilè PE 100, diàmetre nominal DN 125 - DN 90, pressió nominal PN 16 (SDR 11), per a unió per | 143,83 | 1,000 | 143,83 |



AJUNTAMENT DE LLORET DE MAR
Aquest document és una còpia simple del document electrònic original. Comprovi l'autenticitat del document a la web de tràmits de l'Ajuntament de Lloret de Mar (https://tramits.lloret.org/OAC/ValidarDocLloret.jsp?idioma=ca). Utilitzi el "Codi per a la validació" que apareix a la capçalera.

Codi Segur de Verificació: 00264c22-8ef3-47e7-beba-f05a715fd5d9
Origen: Administració
Identificador document original: ES_L01170950_2025_14748800
Data d'impressió: 28/11/2025 11:09:35
Pàgina 552 de 563

SIGNATURES
1.- JOEL VIVES TORRENTS (TCAT), 19/11/2025 14:06
2.- Administracio Electronica. APROVACIO INICIAL AJGL 21/11/2025



| | | | | | | |
|---|---|---|---|---|---|---|
| | | | electrosoldada, d'acord amb la norma UNE-EN 12201-3 i col·locat al fons de la rasa, en entorn urbà, en obres sense dificultat de mobilitat, sense afectació per presència de serveis en la rasa, sense presència d'estrebada (P - 73) | | | |
| 7 | PFB1-WYI0 | u | Reducció concèntrica de polietilè PE 100, diàmetre nominal DN 90 - DN 75, pressió nominal PN 16 (SDR 11), per a unió per electrosoldada, d'acord amb la norma UNE-EN 12201-3 i col·locat al fons de la rasa, en entorn urbà, en obres sense dificultat de mobilitat, sense afectació per presència de serveis en la rasa, sense presència d'estrebada (P - 75) | 111,97 | 1,000 | 111,97 |
| 8 | PFB1-WYHX | u | Reducció concèntrica de polietilè PE 100, diàmetre nominal DN 75 - DN 63, pressió nominal PN 16 (SDR 11), per a unió per electrosoldada, d'acord amb la norma UNE-EN 12201-3 i col·locat al fons de la rasa, en entorn urbà, en obres sense dificultat de mobilitat, sense afectació per presència de serveis en la rasa, sense presència d'estrebada (P - 74) | 105,05 | 1,000 | 105,05 |
| 9 | PN12-DPLF | u | Vàlvula de comporta manual amb brides, de cos llarg, de 100 mm de diàmetre nominal, de 25 bar de PN, cos de fosa nodular EN-GJS-500-7 (GGG50) i tapa de fosa nodular EN-GJS-500-7 (GGG50), amb revestiment de resina epoxi (250 micres), comporta de fosa+EPDM i tancament de seient elàstic, eix d'acer inoxidable 1.4021 (AISI 420), amb accionament per volant de fosa, muntada en pericó de canalització soterrada (P - 103) | 232,89 | 1,000 | 232,89 |
| 10 | PF30-3TKU | u | Brida cega de fosa de 125 mm de diàmetre nominal, amb anella elastomèrica d'estanquitat per a aigua i col·locada al fons de la rasa (P - 57) | 60,79 | 3,000 | 182,37 |
| 11 | PN32-AXKC | u | Vàlvula de bola segons norma UNE-EN ISO 16135, manual, amb brides, de 2 vies, DN 50 (per a tubs de diàmetre63 mm), de 16 bar de pressió nominal, cos i bola de PVC-U, tancament de tefló PTFE i junts d'estanqueïtat d'etilè propilè dièn (EPDM), accionament per maneta, muntada superficialment (P - 107) | 62,00 | 1,000 | 62,00 |
| 12 | PFBB-YWUM | u | Tap extrem de polietilè PE 100, diàmetre nominal DN 75, pressió nominal PN 16 (SDR 11), fabricació segons norma UNE-EN 12201-3, per a una unió electrosoldada i col·locat superficialment, en entorn urbà, en obres sense dificultat de mobilitat (P - 98) | 34,96 | 1,000 | 34,96 |
| 13 | PFBB-YWU7 | u | Tap extrem de polietilè PE 100, diàmetre nominal DN 125, pressió nominal PN 16 (SDR 11), fabricació segons norma UNE-EN 12201-3, per a una unió electrosoldada i col·locat superficialment, en entorn urbà, en obres sense dificultat de mobilitat (P - 97) | 109,50 | 1,000 | 109,50 |
| 14 | COL63-1-0.5P | u | Collaret per PE DN 63 sortida 1 1/2" (P - 4) | 32,02 | 1,000 | 32,02 |
| 15 | MATXO2 | u | Contra rosca matxó llautó 2" (P - 7) | 7,02 | 1,000 | 7,02 |
| 16 | PJM9-E9KB | u | Ventosa embridada de diàmetre nominal 50 mm, de 16 bar de pressió de prova, de fosa, preu alt i muntada en pericó de canalització soterrada (P - 101) | 375,16 | 1,000 | 375,16 |
| 17 | PM23-4BBZ | u | I sortida d'hidrant soterrat amb pericó de registre, amb una sortida de 100 mm de diàmetre i de 4* de diàmetre de connexió a la canonada, muntat a l'exterior (P - 102) | 738,73 | 1,000 | 738,73 |
| 18 | PDK1-KWXE | u | Bastiment quadrat i tapa quadrat de fosa dúctil per a pericó de serveis, recolzada, pas lliure de 300x300 mm classe C250 segons norma UNE-EN 124, col·locada amb morter per a ram de paleta, en Entorn urbà sense dificultat de mobilitat, en voreres > 5 m d'amplària o calçada/plataforma única > 12 m d'amplària, sense afectació per serveis o elements de mobiliari urbà, en Actuacions d'1 a 5 1 u (P - 54) | 51,71 | 15,000 | 775,65 |
| 19 | PDK1-W8EA | u | Bastiment quadrat i tapa quadrat de fosa dúctil per a pericó de serveis, recolzada, pas lliure de 600x600 mm classe C250 segons norma UNE-EN 124, col·locada amb morter per a ram de paleta (P - 55) | 134,81 | 1,000 | 134,81 |
| 20 | PAIMPREV | pa | Partida alçada imprevistos obra (P - 41) | 600,00 | 1,000 | 600,00 |
| 21 | PAESC1P | u | Escomesa DN 1" totalment instal·lada (P - 39) | 197,55 | 13,000 | 2.568,15 |
| 22 | UNIOFD1665 | u | unió universal de FD multijoint, 16 bar DN 65 (P - 114) | 322,13 | 1,000 | 322,13 |
| 23 | LLAUTO63FEM | u | Enllaç llautó DN 63 2" tub femella (P - 6) | 20,09 | 2,000 | 40,18 |

EUR

AJUNTAMENT DE LLORET DE MAR
Aquest document és una còpia simple del document electrònic original. Comprovi l'autenticitat del document a la web de tràmits de l'Ajuntament de Lloret de Mar (https://tramits.lloret.org/OAC/ValidarDocLloret.jsp?idioma=ca). Utilitzi el "Codi per a la validació" que apareix a la capçalera.

Codi Segur de Verificació: 00264c22-8ef3-47e7-beba-f05a715fd5d9
Origen: Administració
Identificador document original: ES_L01170950_2025_14748800
Data d'impressió: 28/11/2025 11:09:35
Pàgina 553 de 563

SIGNATURES
1.- JOEL VIVES TORRENTS (TCAT), 19/11/2025 14:06
2.- Administracio Electronica. APROVACIO INICIAL AJGL 21/11/2025

AJUNTAMENT DE LLORET DE MAR
Aquest document és una còpia simple del document electrònic original. Comprovi l'autenticitat del document a la web de tràmits de l'Ajuntament de Lloret de Mar (https://tramits.lloret.org/OAC/ValidarDocLloret.jsp?idioma=ca). Utilitzi el "Codi per a la validació" que apareix a la capçalera.



**TOTAL Titol 3** **01.05.02** **12.797,16**

| | | |
|---|---|---|
| Obra | 01 | Pressupost OBRA |
| Capítol | 06 | SEGURETAT I SALUT A L'OBRA |
| Titol 3 | 01 | C. RIU DE LA PLATA |
| Titol 3 (1) | 01 | EQUIPS DE PROTECCIÓ INDIVIDUAL |

| NUM. | CODI | UA | DESCRIPCIÓ | PREU | AMIDAMENT | IMPORT |
|---|---|---|---|---|---|---|
| 1 | P1477-65LG | u | Casc de seguretat per a ús normal, contra cops, de polietilè amb un pes màxim de 400 g, homologat segons UNE-EN 812 (P - 10) | 6,49 | 3,000 | 19,47 |
| 2 | P147Z-FITH | u | Ulleres de seguretat antiimpactes estàndard, amb muntura universal, amb visor transparent i tractament contra l'entelament, homologades segons UNE-EN 167, UNE-EN 168 (P - 17) | 7,25 | 3,000 | 21,75 |
| 3 | P147Z-FITJ | u | Ulleres de seguretat per a tall oxiacetilènic, amb muntura universal de barnilla d'acer recoberta de PVC, amb visors circulars de 50 mm de D foscos de color DIN 5, homologades segons UNE-EN 175, UNE-EN 169 (P - 18) | 4,97 | 1,000 | 4,97 |
| 4 | P147Q-65M2 | u | Pantalla facial per a protegir contra la projecció de partícules i a l'encebament d'arcs elèctrics, de policarbonat transparent, abatible i per a acoblar al casc amb arnès dielèctric (P - 15) | 13,89 | 1,000 | 13,89 |
| 5 | P147Q-65M5 | u | Pantalla facial per a protecció de riscs mecànics, amb visor de malla de reixeta metàl·lica, per acoblar al casc amb arnès, homologada segons UNE-EN 1731 (P - 16) | 5,39 | 1,000 | 5,39 |
| 6 | P147P-EPWV | u | Protector auditiu tipus orellera acoplable a casc industrial de seguretat, homologat segons UNE-EN 352-8, UNE-EN 397/A1, UNE-EN 458 (P - 14) | 15,21 | 3,000 | 45,63 |
| 7 | P147N-EPX1 | u | Mascareta de protecció respiratòria #, homologada segons UNE-EN 140 (P - 13) | 1,53 | 3,000 | 4,59 |
| 8 | P147I-FIGE | u | Filtre contra partícules, identificat amb banda de color blanc, homologat segons UNE-EN 143, UNE-EN 12083/AC (P - 11) | 2,20 | 3,000 | 6,60 |
| 9 | P147L-EQDD | u | Parella de guants aïllants del fred i absorbents de les vibracions, de PVC sobre suport d'escuma de poliuretà, folrats interiorment amb teixit hidròfug reversible, amb maniguets fins a mig avantbraç, homologats segons UNE-EN 511, UNE-EN 420 (P - 12) | 12,67 | 3,000 | 38,01 |
| 10 | P1474-65MV | u | Parella de botes d'aigua de PVC de canya alta, per posada en obra del formigó, amb plantilla metàl·lica, amb sola antilliscant i folrades de niló rentable, homologades segons UNE-EN ISO 20344, UNE-EN ISO 20345, UNE-EN ISO 20346, UNE-EN ISO 20347 (P - 8) | 26,35 | 3,000 | 79,05 |
| 11 | P1474-65MX | u | Parella de botes baixes de seguretat industrial per a soldador, resistents a la humitat, de pell rectificada adobada al crom, amb turmellera encoixinada, amb llengüeta de manxa de despreniment ràpid, puntera metàl·lica, sola antilliscant, falca amortidora d'impactes al taló i sense plantilla metàl·lica, homologades segons UNE-EN ISO 20344, UNE-EN ISO 20345, UNE-EN ISO 20346, UNE-EN ISO 20347 (P - 9) | 21,40 | 3,000 | 64,20 |
| 12 | P1487-EQE2 | u | Granota de treball per a construcció, de polièster i cotó (65%-35%), color beix, trama 240, amb butxaques interiors, homologada segons UNE-EN 340 (P - 20) | 26,08 | 3,000 | 78,24 |
| 13 | P148B-EQEM | u | Pantalons de treball per a construcció d'obres lineals en servei, de polièster i cotó (65%-35%), color groc, trama 240, amb butxaques interiors i tires reflectants, homologats segons UNE-EN 340 (P - 21) | 10,44 | 3,000 | 31,32 |
| 14 | P1480-FK75 | u | Armilla reflectant amb tires reflectants a la cintura, al pit i a l'esquena, homologada segons UNE-EN 471 (P - 19) | 15,87 | 3,000 | 47,61 |

**TOTAL Titol 3 (1)** **01.06.01.01** **460,72**

| | | |
|---|---|---|
| Obra | 01 | Pressupost OBRA |

Codi Segur de Verificació: 00264c22-8ef3-47e7-beba-f05a715fd5d9
Origen: Administració
Identificador document original: ES_L01170950_2025_14748800
Data d'impressió: 28/11/2025 11:09:35
Pàgina 554 de 563

SIGNATURES
1.- JOEL VIVES TORRENTS (TCAT), 19/11/2025 14:06
2.- Administracio Electronica. APROVACIO INICIAL AJGL 21/11/2025



| | | |
|---|---|---|
| Capítol | 06 | SEGURETAT I SALUT A L'OBRA |
| Títol 3 | 01 | C. RIU DE LA PLATA |
| Títol 3 (1) | 02 | EQUIPS DE PROTECCIÓ COL·LECTIVA |

| NUM. | CODI | UA | DESCRIPCIÓ | PREU | AMIDAMENT | IMPORT |
|---|---|---|---|---|---|---|
| 1 | PBBC-65LC | u | Senyal manual per a senyalista (P - 45) | 11,64 | 1,000 | 11,64 |
| 2 | PBBD-65KL | u | Senyal de prohibició, normalitzada amb pictograma negre sobre fons blanc, de forma circular amb cantells i banda transversal descendent d'esquerra a dreta a 45°, en color vermell, diàmetre 29 cm, amb cartell explicatiu rectangular, per ser vista fins 12 m, fixada i amb el desmuntatge inclòs (P - 47) | 39,28 | 1,000 | 39,28 |
| 3 | PBBD-65KK | u | Senyal d'obligació, normalitzada amb pictograma blanc sobre fons blau, de forma circular amb cantells en color blanc, diàmetre 29 cm, amb cartell explicatiu rectangular, per ser vista fins 12 m, fixada i amb el desmuntatge inclòs (P - 46) | 38,29 | 1,000 | 38,29 |
| 4 | PBB8-65KE | u | Senyal d'advertència, normalitzada amb pictograma negre sobre fons groc, de forma triangular amb el cantell negre, costat major 85 cm, amb cartell explicatiu rectangular, per ser vista fins 25 m de distància, fixada i amb el desmuntatge inclòs (P - 44) | 149,71 | 1,000 | 149,71 |
| 5 | CONREFLEC | u | Con de plàstic reflector de 50 cm d'alçada (P - 5) | 11,48 | 14,000 | 160,72 |
| 6 | PBC4-56GY | m | Cinta d'abalisament reflectant d'amplària 50 mm, per a seguretat i salut, amb un suport cada 5 m i amb el desmuntatge inclòs (P - 49) | 3,12 | 206,460 | 644,16 |
| 7 | PBC0-65L5 | u | Balisa lluminosa d'alta intensitat estroboscòpica recarregable i amb el desmuntatge inclòs (P - 48) | 108,76 | 4,000 | 435,04 |
| 8 | PBCD-56H6 | m | Tanca mòbil metàl·lica de 2,5 m de llargària i 1 m d'alçària i amb el desmuntatge inclòs (P - 50) | 5,86 | 103,230 | 604,93 |

**TOTAL Títol 3 (1)** **01.06.01.02** **2.083,77**

| | | |
|---|---|---|
| Obra | 01 | Pressupost OBRA |
| Capítol | 06 | SEGURETAT I SALUT A L'OBRA |
| Títol 3 | 01 | C. RIU DE LA PLATA |
| Títol 3 (1) | 03 | IMPLANTACIÓ PROVISIONAL D'OBRA |

| NUM. | CODI | UA | DESCRIPCIÓ | PREU | AMIDAMENT | IMPORT |
|---|---|---|---|---|---|---|
| 1 | PQU3-0234 | u | Farmaciola d'armari, amb el contingut establert a l'ordenança general de seguretat i salut en el treball (P - 108) | 107,81 | 1,000 | 107,81 |
| 2 | PQUB-BIR3 | mes | Lloguer de mòdul prefabricat de cabina amb inodor químic d'1,05x1,05 m i 2,35 m d'alçària, amb tancaments de polietilè i sostre traslúcid, equipat amb 1 inodor amb dipòsit químic de 250l. I un lavabo amb dipòsit d'aigua de 45l., amb manteniment inclòs (P - 109) | 131,33 | 0,750 | 98,50 |

**TOTAL Títol 3 (1)** **01.06.01.03** **206,31**

| | | |
|---|---|---|
| Obra | 01 | Pressupost OBRA |
| Capítol | 06 | SEGURETAT I SALUT A L'OBRA |
| Títol 3 | 02 | C. DE LA TERRA |
| Títol 3 (1) | 01 | EQUIPS DE PROTECCIÓ INDIVIDUAL |

| NUM. | CODI | UA | DESCRIPCIÓ | PREU | AMIDAMENT | IMPORT |
|---|---|---|---|---|---|---|
| 1 | P1477-65LG | u | Casc de seguretat per a ús normal, contra cops, de polietilè amb un pes màxim de 400 g, homologat segons UNE-EN 812 (P - 10) | 6,49 | 3,000 | 19,47 |
| 2 | P147Z-FITH | u | Ulleres de seguretat antiimpactes estàndard, amb muntura universal, amb visor transparent i tractament contra l'entelament, homologades segons UNE-EN 167, UNE-EN 168 (P - 17) | 7,25 | 3,000 | 21,75 |



AJUNTAMENT DE LLORET DE MAR
Aquest document és una còpia simple del document electrònic original. Comprovi l'autenticitat del document a la web de tràmits de l'Ajuntament de Lloret de Mar (https://tramits.lloret.org/OAC/ValidarDocLloret.jsp?idioma=ca). Utilitzi el "Codi per a la validació" que apareix a la capçalera.

Codi Segur de Verificació: 00264c22-8ef3-47e7-beba-f05a715fd5d9
Origen: Administració
Identificador document original: ES_L01170950_2025_14748800
Data d'impressió: 28/11/2025 11:09:35
Pàgina 555 de 563

SIGNATURES
1.- JOEL VIVES TORRENTS (TCAT), 19/11/2025 14:06
2.- Administracio Electronica. APROVACIO INICIAL AJGL 21/11/2025



| | | | | | | |
|---|---|---|---|---|---|---|
| 3 | P147Z-FITJ | u | Ulleres de seguretat per a tall oxiacetilènic, amb muntura universal de barnilla d'acer recoberta de PVC, amb visors circulars de 50 mm de D foscos de color DIN 5, homologades segons UNE-EN 175, UNE-EN 169 (P - 18) | 4,97 | 1,000 | 4,97 |
| 4 | P147Q-65M2 | u | Pantalla facial per a protegir contra la projecció de partícules i a l'encebament d'arcs elèctrics, de policarbonat transparent, abatible i per a acoblar al casc amb arnès dielèctric (P - 15) | 13,89 | 1,000 | 13,89 |
| 5 | P147Q-65M5 | u | Pantalla facial per a protecció de riscs mecànics, amb visor de malla de reixeta metàl·lica, per acoblar al casc amb arnès, homologada segons UNE-EN 1731 (P - 16) | 5,39 | 1,000 | 5,39 |
| 6 | P147P-EPWV | u | Protector auditiu tipus orellera acoplable a casc industrial de seguretat, homologat segons UNE-EN 352-8, UNE-EN 397/A1, UNE-EN 458 (P - 14) | 15,21 | 3,000 | 45,63 |
| 7 | P147N-EPX1 | u | Mascareta de protecció respiratòria #, homologada segons UNE-EN 140 (P - 13) | 1,53 | 3,000 | 4,59 |
| 8 | P147I-FIGE | u | Filtre contra partícules, identificat amb banda de color blanc, homologat segons UNE-EN 143, UNE-EN 12083/AC (P - 11) | 2,20 | 3,000 | 6,60 |
| 9 | P147L-EQDD | u | Parella de guants aïllants del fred i absorbents de les vibracions, de PVC sobre suport d'escuma de poliuretà, folrats interiorment amb teixit hidròfug reversible, amb maniguets fins a mig avantbraç, homologats segons UNE-EN 511, UNE-EN 420 (P - 12) | 12,67 | 3,000 | 38,01 |
| 10 | P1474-65MV | u | Parella de botes d'aigua de PVC de canya alta, per posada en obra del formigó, amb plantilla metàl·lica, amb sola antilliscant i folrades de niló rentable, homologades segons UNE-EN ISO 20344, UNE-EN ISO 20345, UNE-EN ISO 20346, UNE-EN ISO 20347 (P - 8) | 26,35 | 3,000 | 79,05 |
| 11 | P1474-65MX | u | Parella de botes baixes de seguretat industrial per a soldador, resistents a la humitat, de pell rectificada adobada al crom, amb turmellera encoixinada, amb llengüeta de manxa de despreniment ràpid, puntera metàl·lica, sola antilliscant, falca amortidora d'impactes al taló i sense plantilla metàl·lica, homologades segons UNE-EN ISO 20344, UNE-EN ISO 20345, UNE-EN ISO 20346, UNE-EN ISO 20347 (P - 9) | 21,40 | 3,000 | 64,20 |
| 12 | P1487-EQE2 | u | Granota de treball per a construcció, de polièster i cotó (65%-35%), color beix, trama 240, amb butxaques interiors, homologada segons UNE-EN 340 (P - 20) | 26,08 | 3,000 | 78,24 |
| 13 | P148B-EQEM | u | Pantalons de treball per a construcció d'obres lineals en servei, de polièster i cotó (65%-35%), color groc, trama 240, amb butxaques interiors i tires reflectants, homologats segons UNE-EN 340 (P - 21) | 10,44 | 3,000 | 31,32 |
| 14 | P1480-FK75 | u | Armilla reflectant amb tires reflectants a la cintura, al pit i a l'esquena, homologada segons UNE-EN 471 (P - 19) | 15,87 | 3,000 | 47,61 |

**TOTAL Titol 3 (1)** **01.06.02.01** **460,72**

| | | |
|---|---|---|
| Obra | 01 | Pressupost OBRA |
| Capítol | 06 | SEGURETAT I SALUT A L'OBRA |
| Titol 3 | 02 | C. DE LA TERRA |
| Titol 3 (1) | 02 | EQUIPS DE PROTECCIÓ COL·LECTIVA |

| NUM. | CODI | UA | DESCRIPCIÓ | PREU | AMIDAMENT | IMPORT |
|---|---|---|---|---|---|---|
| 1 | PBBC-65LC | u | Senyal manual per a senyalista (P - 45) | 11,64 | 1,000 | 11,64 |
| 2 | PBBD-65KL | u | Senyal de prohibició, normalitzada amb pictograma negre sobre fons blanc, de forma circular amb cantells i banda transversal descendent d'esquerra a dreta a 45°, en color vermell, diàmetre 29 cm, amb cartell explicatiu rectangular, per ser vista fins 12 m, fixada i amb el desmuntatge inclòs (P - 47) | 39,28 | 1,000 | 39,28 |
| 3 | PBBD-65KK | u | Senyal d'obligació, normalitzada amb pictograma blanc sobre fons blau, de forma circular amb cantells en color blanc, diàmetre 29 cm, amb cartell explicatiu rectangular, per ser vista fins 12 m, fixada i amb el desmuntatge inclòs (P - 46) | 38,29 | 1,000 | 38,29 |



AJUNTAMENT DE LLORET DE MAR
Aquest document és una còpia simple del document electrònic original. Comprovi l'autenticitat del document a la web de tràmits de l'Ajuntament de Lloret de Mar (https://tramits.lloret.org/OAC/ValidarDocLloret.jsp?idioma=ca). Utilitzi el "Codi per a la validació" que apareix a la capçalera.

Codi Segur de Verificació: 00264c22-8ef3-47e7-beba-f05a715fd5d9
Origen: Administració
Identificador document original: ES_L01170950_2025_14748800
Data d'impressió: 28/11/2025 11:09:35
Pàgina 556 de 563

SIGNATURES
1.- JOEL VIVES TORRENTS (TCAT), 19/11/2025 14:06
2.- Administracio Electronica. APROVACIO INICIAL AJGL 21/11/2025



| | | | | | | |
|---|---|---|---|---|---|---|
| 4 | PBB8-65KE | u | Senyal d'advertència, normalitzada amb pictograma negre sobre fons groc, de forma triangular amb el cantell negre, costat major 85 cm, amb cartell explicatiu rectangular, per ser vista fins 25 m de distància, fixada i amb el desmuntatge inclòs (P - 44) | 149,71 | 1,000 | 149,71 |
| 5 | CONREFLEC | u | Con de plàstic reflector de 50 cm d'alçada (P - 5) | 11,48 | 2,000 | 22,96 |
| 6 | PBC4-56GY | m | Cinta d'abalisament reflectant d'amplària 50 mm, per a seguretat i salut, amb un suport cada 5 m i amb el desmuntatge inclòs (P - 49) | 3,12 | 139,860 | 436,36 |
| 7 | PBC0-65L5 | u | Balisa lluminosa d'alta intensitat estroboscòpica recarregable i amb el desmuntatge inclòs (P - 48) | 108,76 | 2,000 | 217,52 |
| 8 | PBCD-56H6 | m | Tanca mòbil metàl·lica de 2,5 m de llargària i 1 m d'alçària i amb el desmuntatge inclòs (P - 50) | 5,86 | 69,930 | 409,79 |

**TOTAL Titol 3 (1)** **01.06.02.02** **1.325,55**

| | | |
|---|---|---|
| Obra | 01 | Pressupost OBRA |
| Capítol | 06 | SEGURETAT I SALUT A L'OBRA |
| Titol 3 | 02 | C. DE LA TERRA |
| Titol 3 (1) | 03 | IMPLANTACIÓ PROVISIONAL D'OBRA |

| NUM. | CODI | UA | DESCRIPCIÓ | PREU | AMIDAMENT | IMPORT |
|---|---|---|---|---|---|---|
| 1 | PQU3-0234 | u | Farmaciola d'armari, amb el contingut establert a l'ordenança general de seguretat i salut en el treball (P - 108) | 107,81 | 1,000 | 107,81 |
| 2 | PQUB-BIR3 | mes | Lloguer de mòdul prefabricat de cabina amb inodor químic d'1,05x1,05 m i 2,35 m d'alçària, amb tancaments de polietilè i sostre traslúcid, equipat amb 1 inodor amb dipòsit químic de 250l. I un lavabo amb dipòsit d'aigua de 45l., amb manteniment inclòs (P - 109) | 131,33 | 0,750 | 98,50 |

**TOTAL Titol 3 (1)** **01.06.02.03** **206,31**

| | | |
|---|---|---|
| Obra | 01 | Pressupost OBRA |
| Capítol | 06 | SEGURETAT I SALUT A L'OBRA |
| Titol 3 | 03 | AVD. DE LA SENYERA |
| Titol 3 (1) | 01 | EQUIPS DE PORTECCIÓ INDIVIDUAL |

| NUM. | CODI | UA | DESCRIPCIÓ | PREU | AMIDAMENT | IMPORT |
|---|---|---|---|---|---|---|
| 1 | P1477-65LG | u | Casc de seguretat per a ús normal, contra cops, de polietilè amb un pes màxim de 400 g, homologat segons UNE-EN 812 (P - 10) | 6,49 | 3,000 | 19,47 |
| 2 | P147Z-FITH | u | Ulleres de seguretat antiimpactes estàndard, amb muntura universal, amb visor transparent i tractament contra l'entelament, homologades segons UNE-EN 167, UNE-EN 168 (P - 17) | 7,25 | 3,000 | 21,75 |
| 3 | P147Z-FITJ | u | Ulleres de seguretat per a tall oxiacetilènic, amb muntura universal de barnilla d'acer recoberta de PVC, amb visors circulars de 50 mm de D foscos de color DIN 5, homologades segons UNE-EN 175, UNE-EN 169 (P - 18) | 4,97 | 1,000 | 4,97 |
| 4 | P147Q-65M2 | u | Pantalla facial per a protegir contra la projecció de partícules i a l'encebament d'arcs elèctrics, de policarbonat transparent, abatible i per a acoblar al casc amb arnès dielèctric (P - 15) | 13,89 | 1,000 | 13,89 |
| 5 | P147Q-65M5 | u | Pantalla facial per a protecció de riscs mecànics, amb visor de malla de reixeta metàl·lica, per acoblar al casc amb arnès, homologada segons UNE-EN 1731 (P - 16) | 5,39 | 1,000 | 5,39 |
| 6 | P147P-EPWV | u | Protector auditiu tipus orellera acoplable a casc industrial de seguretat, homologat segons UNE-EN 352-8, UNE-EN 397/A1, UNE-EN 458 (P - 14) | 15,21 | 3,000 | 45,63 |
| 7 | P147N-EPX1 | u | Mascareta de protecció respiratòria #, homologada segons UNE-EN 140 (P - 13) | 1,53 | 3,000 | 4,59 |
| 8 | P147I-FIGE | u | Filtre contra partícules, identificat amb banda de color blanc, homologat segons UNE-EN 143, UNE-EN 12083/AC (P - 11) | 2,20 | 3,000 | 6,60 |



AJUNTAMENT DE LLORET DE MAR
Aquest document és una còpia simple del document electrònic original. Comprovi l'autenticitat del document a la web de tràmits de l'Ajuntament de Lloret de Mar (https://tramits.lloret.org/OAC/ValidarDocLloret.jsp?idioma=ca). Utilitzi el "Codi per a la validació" que apareix a la capçalera.

Codi Segur de Verificació: 00264c22-8ef3-47e7-beba-f05a715fd5d9
Origen: Administració
Identificador document original: ES_L01170950_2025_14748800
Data d'impressió: 28/11/2025 11:09:35
Pàgina 557 de 563

SIGNATURES
1.- JOEL VIVES TORRENTS (TCAT), 19/11/2025 14:06
2.- Administracio Electronica. APROVACIO INICIAL AJGL 21/11/2025



| | | | | | | |
|---|---|---|---|---|---|---|
| 9 | P147L-EQDD | u | Parella de guants aïllants del fred i absorbents de les vibracions, de PVC sobre suport d'escuma de poliuretà, folrats interiorment amb teixit hidròfug reversible, amb maniguets fins a mig avantbraç, homologats segons UNE-EN 511, UNE-EN 420 (P - 12) | 12,67 | 3,000 | 38,01 |
| 10 | P1474-65MV | u | Parella de botes d'aigua de PVC de canya alta, per posada en obra del formigó, amb plantilla metàl·lica, amb sola antilliscant i folrades de niló rentable, homologades segons UNE-EN ISO 20344, UNE-EN ISO 20345, UNE-EN ISO 20346, UNE-EN ISO 20347 (P - 8) | 26,35 | 3,000 | 79,05 |
| 11 | P1474-65MX | u | Parella de botes baixes de seguretat industrial per a soldador, resistents a la humitat, de pell rectificada adobada al crom, amb turmellera encoixinada, amb llengüeta de manxa de despreniment ràpid, puntera metàl·lica, sola antilliscant, falca amortidora d'impactes al taló i sense plantilla metàl·lica, homologades segons UNE-EN ISO 20344, UNE-EN ISO 20345, UNE-EN ISO 20346, UNE-EN ISO 20347 (P - 9) | 21,40 | 3,000 | 64,20 |
| 12 | P1487-EQE2 | u | Granota de treball per a construcció, de polièster i cotó (65%-35%), color beix, trama 240, amb butxaques interiors, homologada segons UNE-EN 340 (P - 20) | 26,08 | 3,000 | 78,24 |
| 13 | P148B-EQEM | u | Pantalons de treball per a construcció d'obres lineals en servei, de polièster i cotó (65%-35%), color groc, trama 240, amb butxaques interiors i tires reflectants, homologats segons UNE-EN 340 (P - 21) | 10,44 | 3,000 | 31,32 |
| 14 | P1480-FK75 | u | Armilla reflectant amb tires reflectants a la cintura, al pit i a l'esquena, homologada segons UNE-EN 471 (P - 19) | 15,87 | 3,000 | 47,61 |

**TOTAL Títol 3 (1)** **01.06.03.01** **460,72**

Obra 01 Pressupost OBRA
Capítol 06 SEGURETAT I SALUT A L'OBRA
Títol 3 03 AVD. DE LA SENYERA
Títol 3 (1) 02 SISTEMES DE PROTECCIÓ COL·LECTIVA

| NUM. | CODI | UA | DESCRIPCIÓ | PREU | AMIDAMENT | IMPORT |
|---|---|---|---|---|---|---|
| 1 | PBBC-65LC | u | Senyal manual per a senyalista (P - 45) | 11,64 | 1,000 | 11,64 |
| 2 | PBBD-65KL | u | Senyal de prohibició, normalitzada amb pictograma negre sobre fons blanc, de forma circular amb cantells i banda transversal descendent d'esquerra a dreta a 45°, en color vermell, diàmetre 29 cm, amb cartell explicatiu rectangular, per ser vista fins 12 m, fixada i amb el desmuntatge inclòs (P - 47) | 39,28 | 1,000 | 39,28 |
| 3 | PBBD-65KK | u | Senyal d'obligació, normalitzada amb pictograma blanc sobre fons blau, de forma circular amb cantells en color blanc, diàmetre 29 cm, amb cartell explicatiu rectangular, per ser vista fins 12 m, fixada i amb el desmuntatge inclòs (P - 46) | 38,29 | 1,000 | 38,29 |
| 4 | PBB8-65KE | u | Senyal d'advertència, normalitzada amb pictograma negre sobre fons groc, de forma triangular amb el cantell negre, costat major 85 cm, amb cartell explicatiu rectangular, per ser vista fins 25 m de distància, fixada i amb el desmuntatge inclòs (P - 44) | 149,71 | 1,000 | 149,71 |
| 5 | CONREFLEC | u | Con de plàstic reflector de 50 cm d'alçada (P - 5) | 11,48 | 2,000 | 22,96 |
| 6 | PBC4-56GY | m | Cinta d'abalisament reflectant d'amplària 50 mm, per a seguretat i salut, amb un suport cada 5 m i amb el desmuntatge inclòs (P - 49) | 3,12 | 159,840 | 498,70 |
| 7 | PBC0-65L5 | u | Balisa lluminosa d'alta intensitat estroboscòpica recarregable i amb el desmuntatge inclòs (P - 48) | 108,76 | 2,000 | 217,52 |
| 8 | PBCD-56H6 | m | Tanca mòbil metàl·lica de 2,5 m de llargària i 1 m d'alçària i amb el desmuntatge inclòs (P - 50) | 5,86 | 79,920 | 468,33 |

**TOTAL Títol 3 (1)** **01.06.03.02** **1.446,43**

Obra 01 Pressupost OBRA
Capítol 06 SEGURETAT I SALUT A L'OBRA

EUR

AJUNTAMENT DE LLORET DE MAR
Aquest document és una còpia simple del document electrònic original. Comprovi l'autenticitat del document a la web de tràmits de l'Ajuntament de Lloret de Mar (https://tramits.lloret.org/OAC/ValidarDocLloret.jsp?idioma=ca). Utilitzi el "Codi per a la validació" que apareix a la capçalera.

Codi Segur de Verificació: 00264c22-8ef3-47e7-beba-f05a715fd5d9
Origen: Administració
Identificador document original: ES_L01170950_2025_14748800
Data d'impressió: 28/11/2025 11:09:35
Pàgina 558 de 563

SIGNATURES
1.- JOEL VIVES TORRENTS (TCAT), 19/11/2025 14:06
2.- Administracio Electronica. APROVACIO INICIAL AJGL 21/11/2025



| | | |
|---|---|---|
| Títol 3 | 03 | AVD. DE LA SENYERA |
| Títol 3 (1) | 03 | IMPLANTACIÓ PROVISIONAL D'OBRA |

| NUM. | CODI | UA | DESCRIPCIÓ | PREU | AMIDAMENT | IMPORT |
|---|---|---|---|---|---|---|
| 1 | PQU3-0234 | u | Farmaciola d'armari, amb el contingut establert a l'ordenança general de seguretat i salut en el treball (P - 108) | 107,81 | 1,000 | 107,81 |
| 2 | PQUB-BIR3 | mes | Lloguer de mòdul prefabricat de cabina amb inodor químic d'1,05x1,05 m i 2,35 m d'alçària, amb tancaments de polietilè i sostre traslúcid, equipat amb 1 inodor amb dipòsit químic de 250l. I un lavabo amb dipòsit d'aigua de 45l., amb manteniment inclòs (P - 109) | 131,33 | 0,750 | 98,50 |
| **TOTAL** | **Títol 3 (1)** | | **01.06.03.03** | | | **206,31** |

| | | |
|---|---|---|
| Obra | 01 | Pressupost OBRA |
| Capítol | 06 | SEGURETAT I SALUT A L'OBRA |
| Títol 3 | 04 | C. OSONA |
| Títol 3 (1) | 01 | EQUIPS DE PROTECCIÓ INDIVIDUAL |

| NUM. | CODI | UA | DESCRIPCIÓ | PREU | AMIDAMENT | IMPORT |
|---|---|---|---|---|---|---|
| 1 | P1477-65LG | u | Casc de seguretat per a ús normal, contra cops, de polietilè amb un pes màxim de 400 g, homologat segons UNE-EN 812 (P - 10) | 6,49 | 3,000 | 19,47 |
| 2 | P147Z-FITH | u | Ulleres de seguretat antiimpactes estàndard, amb muntura universal, amb visor transparent i tractament contra l'entelament, homologades segons UNE-EN 167, UNE-EN 168 (P - 17) | 7,25 | 3,000 | 21,75 |
| 3 | P147Z-FITJ | u | Ulleres de seguretat per a tall oxiacetilènic, amb muntura universal de barnilla d'acer recoberta de PVC, amb visors circulars de 50 mm de D foscos de color DIN 5, homologades segons UNE-EN 175, UNE-EN 169 (P - 18) | 4,97 | 1,000 | 4,97 |
| 4 | P147Q-65M2 | u | Pantalla facial per a protegir contra la projecció de partícules i a l'encebament d'arcs elèctrics, de policarbonat transparent, abatible i per a acoblar al casc amb arnès dielèctric (P - 15) | 13,89 | 1,000 | 13,89 |
| 5 | P147Q-65M5 | u | Pantalla facial per a protecció de riscs mecànics, amb visor de malla de reixeta metàl·lica, per acoblar al casc amb arnès, homologada segons UNE-EN 1731 (P - 16) | 5,39 | 1,000 | 5,39 |
| 6 | P147P-EPWV | u | Protector auditiu tipus orellera acoplable a casc industrial de seguretat, homologat segons UNE-EN 352-8, UNE-EN 397/A1, UNE-EN 458 (P - 14) | 15,21 | 3,000 | 45,63 |
| 7 | P147N-EPX1 | u | Mascareta de protecció respiratòria #, homologada segons UNE-EN 140 (P - 13) | 1,53 | 3,000 | 4,59 |
| 8 | P147I-FIGE | u | Filtre contra partícules, identificat amb banda de color blanc, homologat segons UNE-EN 143, UNE-EN 12083/AC (P - 11) | 2,20 | 3,000 | 6,60 |
| 9 | P147L-EQDD | u | Parella de guants aïllants del fred i absorbents de les vibracions, de PVC sobre suport d'escuma de poliuretà, folrats interiorment amb teixit hidròfug reversible, amb maniguets fins a mig avantbraç, homologats segons UNE-EN 511, UNE-EN 420 (P - 12) | 12,67 | 3,000 | 38,01 |
| 10 | P1474-65MV | u | Parella de botes d'aigua de PVC de canya alta, per posada en obra del formigó, amb plantilla metàl·lica, amb sola antilliscant i folrades de niló rentable, homologades segons UNE-EN ISO 20344, UNE-EN ISO 20345, UNE-EN ISO 20346, UNE-EN ISO 20347 (P - 8) | 26,35 | 3,000 | 79,05 |
| 11 | P1474-65MX | u | Parella de botes baixes de seguretat industrial per a soldador, resistents a la humitat, de pell rectificada adobada al crom, amb turmellera encoixinada, amb llengüeta de manxa de despreniment ràpid, puntera metàl·lica, sola antilliscant, falca amortidora d'impactes al taló i sense plantilla metàl·lica, homologades segons UNE-EN ISO 20344, UNE-EN ISO 20345, UNE-EN ISO 20346, UNE-EN ISO 20347 (P - 9) | 21,40 | 3,000 | 64,20 |
| 12 | P1487-EQE2 | u | Granota de treball per a construcció, de polièster i cotó (65%-35%), color beix, trama 240, amb butxaques interiors, homologada segons UNE-EN 340 (P - 20) | 26,08 | 3,000 | 78,24 |



AJUNTAMENT DE LLORET DE MAR
Aquest document és una còpia simple del document electrònic original. Comprovi l'autenticitat del document a la web de tràmits de l'Ajuntament de Lloret de Mar (https://tramits.lloret.org/OAC/ValidarDocLloret.jsp?idioma=ca). Utilitzi el "Codi per a la validació" que apareix a la capçalera.

Codi Segur de Verificació: 00264c22-8ef3-47e7-beba-f05a715fd5d9
Origen: Administració
Identificador document original: ES_L01170950_2025_14748800
Data d'impressió: 28/11/2025 11:09:35
Pàgina 559 de 563

SIGNATURES
1.- JOEL VIVES TORRENTS (TCAT), 19/11/2025 14:06
2.- Administracio Electronica. APROVACIO INICIAL AJGL 21/11/2025



| | | | | | | |
|---|---|---|---|---|---|---|
| 13 | P148B-EQEM | u | Pantalons de treball per a construcció d'obres lineals en servei, de polièster i cotó (65%-35%), color groc, trama 240, amb butxaques interiors i tires reflectants, homologats segons UNE-EN 340 (P - 21) | 10,44 | 3,000 | 31,32 |
| 14 | P1480-FK75 | u | Armilla reflectant amb tires reflectants a la cintura, al pit i a l'esquena, homologada segons UNE-EN 471 (P - 19) | 15,87 | 3,000 | 47,61 |

**TOTAL Titol 3 (1)** **01.06.04.01** **460,72**

| | | |
|---|---|---|
| Obra | 01 | Pressupost OBRA |
| Capítol | 06 | SEGURETAT I SALUT A L'OBRA |
| Titol 3 | 04 | C. OSONA |
| Titol 3 (1) | 02 | EQUIPS DE PROTECCIÓ COL·LECTIVA |

| NUM. | CODI | UA | DESCRIPCIÓ | PREU | AMIDAMENT | IMPORT |
|---|---|---|---|---|---|---|
| 1 | PBBC-65LC | u | Senyal manual per a senyalista (P - 45) | 11,64 | 1,000 | 11,64 |
| 2 | PBBD-65KL | u | Senyal de prohibició, normalitzada amb pictograma negre sobre fons blanc, de forma circular amb cantells i banda transversal descendent d'esquerra a dreta a 45°, en color vermell, diàmetre 29 cm, amb cartell explicatiu rectangular, per ser vista fins 12 m, fixada i amb el desmuntatge inclòs (P - 47) | 39,28 | 1,000 | 39,28 |
| 3 | PBBD-65KK | u | Senyal d'obligació, normalitzada amb pictograma blanc sobre fons blau, de forma circular amb cantells en color blanc, diàmetre 29 cm, amb cartell explicatiu rectangular, per ser vista fins 12 m, fixada i amb el desmuntatge inclòs (P - 46) | 38,29 | 1,000 | 38,29 |
| 4 | PBB8-65KE | u | Senyal d'advertència, normalitzada amb pictograma negre sobre fons groc, de forma triangular amb el cantell negre, costat major 85 cm, amb cartell explicatiu rectangular, per ser vista fins 25 m de distància, fixada i amb el desmuntatge inclòs (P - 44) | 149,71 | 1,000 | 149,71 |
| 5 | CONREFLEC | u | Con de plàstic reflector de 50 cm d'alçada (P - 5) | 11,48 | 3,000 | 34,44 |
| 6 | PBC4-56GY | m | Cinta d'abalisament reflectant d'amplària 50 mm, per a seguretat i salut, amb un suport cada 5 m i amb el desmuntatge inclòs (P - 49) | 3,12 | 534,798 | 1.668,57 |
| 7 | PBC0-65L5 | u | Balisa lluminosa d'alta intensitat estroboscòpica recarregable i amb el desmuntatge inclòs (P - 48) | 108,76 | 3,000 | 326,28 |
| 8 | PBCD-56H6 | m | Tanca mòbil metàl·lica de 2,5 m de llargària i 1 m d'alçària i amb el desmuntatge inclòs (P - 50) | 5,86 | 267,399 | 1.566,96 |

**TOTAL Titol 3 (1)** **01.06.04.02** **3.835,17**

| | | |
|---|---|---|
| Obra | 01 | Pressupost OBRA |
| Capítol | 06 | SEGURETAT I SALUT A L'OBRA |
| Titol 3 | 04 | C. OSONA |
| Titol 3 (1) | 03 | IMPLANTACIÓ PROVISIONAL D'OBRA |

| NUM. | CODI | UA | DESCRIPCIÓ | PREU | AMIDAMENT | IMPORT |
|---|---|---|---|---|---|---|
| 1 | PQU3-0234 | u | Farmaciola d'armari, amb el contingut establert a l'ordenança general de seguretat i salut en el treball (P - 108) | 107,81 | 1,000 | 107,81 |
| 2 | PQUB-BIR3 | mes | Lloguer de mòdul prefabricat de cabina amb inodor químic d'1,05x1,05 m i 2,35 m d'alçària, amb tancaments de polietilè i sostre traslúcid, equipat amb 1 inodor amb dipòsit químic de 250l. I un lavabo amb dipòsit d'aigua de 45l., amb manteniment inclòs (P - 109) | 131,33 | 1,250 | 164,16 |

**TOTAL Titol 3 (1)** **01.06.04.03** **271,97**

| | | |
|---|---|---|
| Obra | 01 | Pressupost OBRA |
| Capítol | 06 | SEGURETAT I SALUT A L'OBRA |
| Titol 3 | 05 | AVD. NICOLAU CABAÑAS |

EUR

AJUNTAMENT DE LLORET DE MAR
Aquest document és una còpia simple del document electrònic original. Comprovi l'autenticitat del document a la web de tràmits de l'Ajuntament de Lloret de Mar (https://tramits.lloret.org/OAC/ValidarDocLloret.jsp?idioma=ca). Utilitzi el "Codi per a la validació" que apareix a la capçalera.

Codi Segur de Verificació: 00264c22-8ef3-47e7-beba-f05a715fd5d9
Origen: Administració
Identificador document original: ES_L01170950_2025_14748800
Data d'impressió: 28/11/2025 11:09:35
Pàgina 560 de 563

SIGNATURES
1.- JOEL VIVES TORRENTS (TCAT), 19/11/2025 14:06
2.- Administracio Electronica. APROVACIO INICIAL AJGL 21/11/2025

# PRESSUPOST



Titol 3 (1) 01 EQUIPS DE PROTECCIÓ INDIVIDUAL

| NUM. | CODI | UA | DESCRIPCIÓ | PREU | AMIDAMENT | IMPORT |
|---|---|---|---|---|---|---|
| 1 | P1477-65LG | u | Casc de seguretat per a ús normal, contra cops, de polietilè amb un pes màxim de 400 g, homologat segons UNE-EN 812 (P - 10) | 6,49 | 3,000 | 19,47 |
| 2 | P147Z-FITH | u | Ulleres de seguretat antiimpactes estàndard, amb muntura universal, amb visor transparent i tractament contra l'entelament, homologades segons UNE-EN 167, UNE-EN 168 (P - 17) | 7,25 | 3,000 | 21,75 |
| 3 | P147Z-FITJ | u | Ulleres de seguretat per a tall oxiacetilènic, amb muntura universal de barnilla d'acer recoberta de PVC, amb visors circulars de 50 mm de D foscos de color DIN 5, homologades segons UNE-EN 175, UNE-EN 169 (P - 18) | 4,97 | 1,000 | 4,97 |
| 4 | P147Q-65M2 | u | Pantalla facial per a protegir contra la projecció de partícules i a l'encebament d'arcs elèctrics, de policarbonat transparent, abatible i per a acoblar al casc amb arnès dielèctric (P - 15) | 13,89 | 1,000 | 13,89 |
| 5 | P147Q-65M5 | u | Pantalla facial per a protecció de riscs mecànics, amb visor de malla de reixeta metàl·lica, per acoblar al casc amb arnès, homologada segons UNE-EN 1731 (P - 16) | 5,39 | 1,000 | 5,39 |
| 6 | P147P-EPWV | u | Protector auditiu tipus orellera acoplable a casc industrial de seguretat, homologat segons UNE-EN 352-8, UNE-EN 397/A1, UNE-EN 458 (P - 14) | 15,21 | 3,000 | 45,63 |
| 7 | P147N-EPX1 | u | Mascareta de protecció respiratòria #, homologada segons UNE-EN 140 (P - 13) | 1,53 | 3,000 | 4,59 |
| 8 | P147I-FIGE | u | Filtre contra partícules, identificat amb banda de color blanc, homologat segons UNE-EN 143, UNE-EN 12083/AC (P - 11) | 2,20 | 3,000 | 6,60 |
| 9 | P147L-EQDD | u | Parella de guants aïllants del fred i absorbents de les vibracions, de PVC sobre suport d'escuma de poliuretà, folrats interiorment amb teixit hidròfug reversible, amb maniguets fins a mig avantbraç, homologats segons UNE-EN 511, UNE-EN 420 (P - 12) | 12,67 | 3,000 | 38,01 |
| 10 | P1474-65MV | u | Parella de botes d'aigua de PVC de canya alta, per posada en obra del formigó, amb plantilla metàl·lica, amb sola antilliscant i folrades de niló rentable, homologades segons UNE-EN ISO 20344, UNE-EN ISO 20345, UNE-EN ISO 20346, UNE-EN ISO 20347 (P - 8) | 26,35 | 3,000 | 79,05 |
| 11 | P1474-65MX | u | Parella de botes baixes de seguretat industrial per a soldador, resistents a la humitat, de pell rectificada adobada al crom, amb turmellera encoixinada, amb llengüeta de manxa de despreniment ràpid, puntera metàl·lica, sola antilliscant, falca amortidora d'impactes al taló i sense plantilla metàl·lica, homologades segons UNE-EN ISO 20344, UNE-EN ISO 20345, UNE-EN ISO 20346, UNE-EN ISO 20347 (P - 9) | 21,40 | 3,000 | 64,20 |
| 12 | P1487-EQE2 | u | Granota de treball per a construcció, de polièster i cotó (65%-35%), color beix, trama 240, amb butxaques interiors, homologada segons UNE-EN 340 (P - 20) | 26,08 | 3,000 | 78,24 |
| 13 | P148B-EQEM | u | Pantalons de treball per a construcció d'obres lineals en servei, de polièster i cotó (65%-35%), color groc, trama 240, amb butxaques interiors i tires reflectants, homologats segons UNE-EN 340 (P - 21) | 10,44 | 3,000 | 31,32 |
| 14 | P1480-FK75 | u | Armilla reflectant amb tires reflectants a la cintura, al pit i a l'esquena, homologada segons UNE-EN 471 (P - 19) | 15,87 | 3,000 | 47,61 |

**TOTAL Titol 3 (1)** **01.06.05.01** **460,72**

| | | |
|---|---|---|
| Obra | 01 | Pressupost OBRA |
| Capítol | 06 | SEGURETAT I SALUT A L'OBRA |
| Titol 3 | 05 | AVD. NICOLAU CABAÑAS |
| Titol 3 (1) | 02 | EQUIPS DE PROTECCIÓ COL·LECTIVA |

EUR

AJUNTAMENT DE LLORET DE MAR
Aquest document és una còpia simple del document electrònic original. Comprovi l'autenticitat del document a la web de tràmits de l'Ajuntament de Lloret de Mar (https://tramits.lloret.org/OAC/ValidarDocLloret.jsp?idioma=ca). Utilitzi el "Codi per a la validació" que apareix a la capçalera.

Codi Segur de Verificació: 00264c22-8ef3-47e7-beba-f05a715fd5d9
Origen: Administració
Identificador document original: ES_L01170950_2025_14748800
Data d'impressió: 28/11/2025 11:09:35
Pàgina 561 de 563

SIGNATURES
1.- JOEL VIVES TORRENTS (TCAT), 19/11/2025 14:06
2.- Administracio Electronica. APROVACIO INICIAL AJGL 21/11/2025

AJUNTAMENT DE LLORET DE MAR
Aquest document és una còpia simple del document electrònic original. Comprovi l'autenticitat del document a la web de tràmits de l'Ajuntament de Lloret de Mar (https://tramits.lloret.org/OAC/ValidarDocLloret.jsp?idioma=ca). Utilitzi el "Codi per a la validació" que apareix a la capçalera.

## PRESSUPOST



| NUM. | CODI | UA | DESCRIPCIÓ | PREU | AMIDAMENT | IMPORT |
|---|---|---|---|---|---|---|
| 1 | PBBC-65LC | u | Senyal manual per a senyalista (P - 45) | 11,64 | 1,000 | 11,64 |
| 2 | PBBD-65KL | u | Senyal de prohibició, normalitzada amb pictograma negre sobre fons blanc, de forma circular amb cantells i banda transversal descendent d'esquerra a dreta a 45°, en color vermell, diàmetre 29 cm, amb cartell explicatiu rectangular, per ser vista fins 12 m, fixada i amb el desmuntatge inclòs (P - 47) | 39,28 | 1,000 | 39,28 |
| 3 | PBBD-65KK | u | Senyal d'obligació, normalitzada amb pictograma blanc sobre fons blau, de forma circular amb cantells en color blanc, diàmetre 29 cm, amb cartell explicatiu rectangular, per ser vista fins 12 m, fixada i amb el desmuntatge inclòs (P - 46) | 38,29 | 1,000 | 38,29 |
| 4 | PBB8-65KE | u | Senyal d'advertència, normalitzada amb pictograma negre sobre fons groc, de forma triangular amb el cantell negre, costat major 85 cm, amb cartell explicatiu rectangular, per ser vista fins 25 m de distància, fixada i amb el desmuntatge inclòs (P - 44) | 149,71 | 1,000 | 149,71 |
| 5 | CONREFLEC | u | Con de plàstic reflector de 50 cm d'alçada (P - 5) | 11,48 | 4,000 | 45,92 |
| 6 | PBC4-56GY | m | Cinta d'abalisament reflectant d'amplària 50 mm, per a seguretat i salut, amb un suport cada 5 m i amb el desmuntatge inclòs (P - 49) | 3,12 | 221,778 | 691,95 |
| 7 | PBC0-65L5 | u | Balisa lluminosa d'alta intensitat estroboscòpica recarregable i amb el desmuntatge inclòs (P - 48) | 108,76 | 4,000 | 435,04 |
| 8 | PBCD-56H6 | m | Tanca mòbil metàl·lica de 2,5 m de llargària i 1 m d'alçària i amb el desmuntatge inclòs (P - 50) | 5,86 | 110,889 | 649,81 |
| **TOTAL** | **Títol 3 (1)** | | **01.06.05.02** | | | **2.061,64** |

| | | |
|---|---|---|
| Obra | 01 | Pressupost OBRA |
| Capítol | 06 | SEGURETAT I SALUT A L'OBRA |
| Títol 3 | 05 | AVD. NICOLAU CABAÑAS |
| Títol 3 (1) | 03 | IMPLANTACIÓ PROVISIONAL D'OBRA |

| NUM. | CODI | UA | DESCRIPCIÓ | PREU | AMIDAMENT | IMPORT |
|---|---|---|---|---|---|---|
| 1 | PQU3-0234 | u | Farmaciola d'armari, amb el contingut establert a l'ordenança general de seguretat i salut en el treball (P - 108) | 107,81 | 1,000 | 107,81 |
| 2 | PQUB-BIR3 | mes | Lloguer de mòdul prefabricat de cabina amb inodor químic d'1,05x1,05 m i 2,35 m d'alçària, amb tancaments de polietilè i sostre traslúcid, equipat amb 1 inodor amb dipòsit químic de 250l. I un lavabo amb dipòsit d'aigua de 45l., amb manteniment inclòs (P - 109) | 131,33 | 1,000 | 131,33 |
| **TOTAL** | **Títol 3 (1)** | | **01.06.05.03** | | | **239,14** |

EUR

Codi Segur de Verificació: 00264c22-8ef3-47e7-beba-f05a715fd5d9
Origen: Administració
Identificador document original: ES_L01170950_2025_14748800
Data d'impressió: 28/11/2025 11:09:35
Pàgina 562 de 563

SIGNATURES
1.- JOEL VIVES TORRENTS (TCAT), 19/11/2025 14:06
2.- Administracio Electronica. APROVACIO INICIAL AJGL 21/11/2025

# RESUM DE PRESSUPOST

Data: 27/10/25 Pàg.: 1

| NIVELL 2: Capítol | | | Import |
| --- | --- | --- | --- |
| Capítol | 01.01 | C. RIU DE LA PLATA - SECTOR DE FENALS | 98.372,19 |
| Capítol | 01.02 | C. DE LA TERRA - LLORET RESIDENCIAL | 54.894,10 |
| Capítol | 01.03 | AVD. DE LA SENYERA - LLORET RESIDENCIAL | 53.416,75 |
| Capítol | 01.04 | C. OSONA - LLORET BLAU | 252.303,13 |
| Capítol | 01.05 | AVD. NICOLAU CABAÑAS - VINYA ROSA | 86.339,26 |
| Capítol | 01.06 | SEGURETAT I SALUT A L'OBRA | 14.186,20 |
| **Obra** | **01** | **Pressupost OBRA** | **559.511,63** |
| | | **559.511,63** | |

| NIVELL 1: Obra | | | Import |
| --- | --- | --- | --- |
| Obra | 01 | Pressupost OBRA | 559.511,63 |
| | | | **559.511,63** |

euros

AJUNTAMENT DE LLORET DE MAR
Aquest document és una còpia simple del document electrònic original. Comprovi l'autenticitat del document a la web de tràmits de l'Ajuntament de Lloret de Mar (https://tramits.lloret.org/OAC/ValidarDocLloret.jsp?idioma=ca). Utilitzi el "Codi per a la validació" que apareix a la capçalera.

Codi Segur de Verificació: 00264c22-8ef3-47e7-beba-f05a715fd5d9
Origen: Administració
Identificador document original: ES_L01170950_2025_14748800
Data d'impressió: 28/11/2025 11:09:35
Pàgina 563 de 563

SIGNATURES
1.- JOEL VIVES TORRENTS (TCAT), 19/11/2025 14:06
2.- Administracio Electronica. APROVACIO INICIAL AJGL 21/11/2025

## PRESSUPOST D'EXECUCIÓ PER CONTRACTE



| | | |
|---|---|---|
| PRESSUPOST D'EXECUCIÓ MATERIAL..... | | 559.511,63 |
| 13 % Despeses generals SOBRE 559.511,63..... | | 72.736,51 |
| 6 % Benefici industrial SOBRE 559.511,63..... | | 33.570,70 |
| | **Subtotal** | 665.818,84 |
| 21 % IVA SOBRE 665.818,84..... | | 139.821,96 |
| **TOTAL PRESSUPOST PER CONTRACTE** | € | 805.640,80 |

Aquest pressupost d'execució per contracte puja a

( VUIT-CENTS CINC MIL SIS-CENTS QUARANTA EUROS AMB VUITANTA CÈNTIMS )

AJUNTAMENT DE LLORET DE MAR
Aquest document és una còpia simple del document electrònic original. Comprovi l'autenticitat del document a la web de tràmits de l'Ajuntament de Lloret de Mar (https://tramits.lloret.org/OAC/ValidarDocLloret.jsp?idioma=ca). Utilitzi el "Codi per a la validació" que apareix a la capçalera.