

Pla funcional Nou CAP Casanova (Atenció Primària)



ÀREA INTEGRAL DE SALUT BARCELONA ESQUERRA (AISBE)

CONSORCI SANITARI DE BARCELONA

Octubre 2025

Objecte del Pla funcional	Construcció nou centre per substitució. Equipament
Ubicació	Solar carrer Provença/Casanova/Villarroel
ABS	Barcelona 2E - Casanova
AIS	AIS Barcelona Esquerra (AISBE)
Sector Sanitari	Barcelona Eixample
Regió Sanitària	Consorci Sanitari de Barcelona
Entitat proveïdora	CAPSBE
Autoria del Pla funcional	Equip tècnic territorial AISBE
Data i versió del Pla funcional	Octubre 2025 (Versió 5)

Índex

1.	Introducció	4
2.	Objectius, justificació	4
3.	Proposta	5
4.	Àmbit territorial	6
4.1	AIS Barcelona Esquerra	6
5.	Població de referència	7
5.1	Població actual	7
	Figura 4: Distribució de la població de referència per ABS a l' AISBE.	8
	Taula 2: Índex d'envelliment i percentatge de sobreenvelliment, per ABS. (Índex detallats a l'inici del apartat*)	9
	Figura 6: Evolució de la població assegurada oficial pel CatSalut en els últims 10 anys	10
	Font RCA:2024	11
5.2.	Projeccions poblacionals	12
	Figura 8. Incrementos poblacionals segons projeccions 2018-2038 de l'IDESCAT	12
	Figura 10. Projecció poblacional de l' AISBE segons dades 2018-2038 de l'IDESCAT amb les correccions del RCA 2022 amb l'increment poblacional dels 11.951 habitatges al 2030.	13
	Taula 6. Incrementos poblacionals segons projeccions 2018-2038 de l'IDESCAT corregits afegint els 11.951 habitatges nova construcció fins al 2030	14
	Taula 7. Incrementos poblacionals segons projeccions 2018-2038 de l'IDESCAT corregits afegint els 11.951 habitatges de nova construcció al 2030 per rangs d'edat segons escenari de creixement poblacional.	15
6.	Situació actual	15
	A la taula 9 es pot veure el nombre de recursos humans als EAP de l' AISBE, destacant els EAP 2C i 2E que tenen els rangs de major contractació de professionals, tenint en compte que donen atenció a dues de les ABS més poblades del territori de l' AISBE.	17
	Taula 9. Professionals dels Equips d'Atenció Primària de Barcelona ciutat	18
7.	Proposta de nous espais	18
	Taula 10. Càlcul dels ratis teòric de professionals per habitant i nombre de consultes.	18
	ror! Marcador no definido.	18
	Taula 11. Proposta d'espais del nou CAP Casanova, línia pediàtrica Casanova - Comte Borrell, serveis assistencials comuns CAPSBE, i serveis administratius comuns.	19
	Taula 12. Resum total d'espais nous.	23

1. Introducció

En el marc del Consorci Sanitari de Barcelona (CSB), es va signar pel període 2023 – 2027¹ un conveni entre el Departament de Salut de la Generalitat de Catalunya i l'Ajuntament de Barcelona per la millora de la qualitat del sistema sanitari integral d'utilització pública de la ciutat de Barcelona. Aquest conveni va més enllà de les inversions en infraestructures, doncs té com a eix vertebrador l'apropament dels serveis als ciutadans, la integració i la coordinació dels serveis sanitaris, la renovació i la modernització dels equipaments.

En aquest marc de col·laboració i per impulsar diferents projectes de millores en infraestructures d'Atenció Primària (AP), es proposa aquest projecte de creació d'un nou espai per al CAPSBE que permeti desplaçar-hi la Pediatria de Comte Borrell/Casanova, el servei d'Odontologia i els serveis administratius comuns.

Els Equips d'Atenció Primària (EAP) són una peça clau en el model sanitari català i és on es produeixen la major part de contactes entre els ciutadans i ciutadanes i la xarxa de salut. Els principals reptes en l'AP són oferir una atenció integral i de qualitat al pacient i disposar d'equips amb una bona capacitat resolutiva. El Departament de Salut fa una clara aposta per una atenció més eficaç i més propera a la població.

El Consorci d'Atenció Primària de Salut Barcelona Esquerra (CAPSBE) és un consorci adscrit al CatSalut i constituït per l'Institut Català de la Salut i l'Hospital Clínic. Es regeix pels seus estatuts, aprovats en la seva darrera versió en l'acord de govern GOV/71/2016 de 31 de maig (DOGC 7133 de 2/06/2016).

2. Objectius, justificació

L'objectiu de CAPSBE és l'execució d'activitats d'atenció primària, assistencials, preventives, rehabilitadores, docents i d'investigació al servei de la població en l'àmbit sanitari de les àrees bàsiques de salut que formin part del Consorci. Són finalitats específiques del Consorci:

- La prestació de serveis d'atenció primària de salut i serveis sanitaris adreçats a la comunitat.
- La prestació de serveis d'atenció domiciliària.
- La participació en la promoció de campanyes o tasques de medicina preventiva.
- La prestació de serveis d'atenció sociosanitària.
- La prestació de serveis de rehabilitació.
- La docència relacionada amb la sanitat i, en general, en matèria de salut física i mental.
- Les activitats d'investigació, estudi i divulgació, relacionades amb la sanitat i les ciències de la salut.

Els centres d'Atenció Primària Barcelona Esquerra (CAPSBE), a través dels seus tres centres (CAP Casanova, CAP Comte Borrell i CAP Les Corts-Hèlios) presta serveis a 103.865 habitants dels districtes de l'Eixample i de les Corts de Barcelona.

CAPSBE consta de tres centres que es troben en un estat deficitari, tant pel que fa a la infraestructura, com a l'equipament. La insuficiència és especialment greu en el cas del CAP Casanova.

Actualment el CAP Casanova són uns despatxos que CAPSBE lloga a l'Hospital Clínic, concretament a l'edifici de Consultes Externes situat al xamfrà Casanova/Rosselló. És prou

¹ Prorrogable per quatre anys més

coneguda la dificultat de trobar grans espais per equipaments sanitaris públics en aquesta zona de Barcelona. La proposta de canvi de **totalitat d'espai per al CAP i d'altres equipaments és el solar ubicat al costat del Mercat del Ninot (a l'illa Provença/Casanova/Villarroel)** per dedicar-lo a equipaments sanitaris de proximitat.

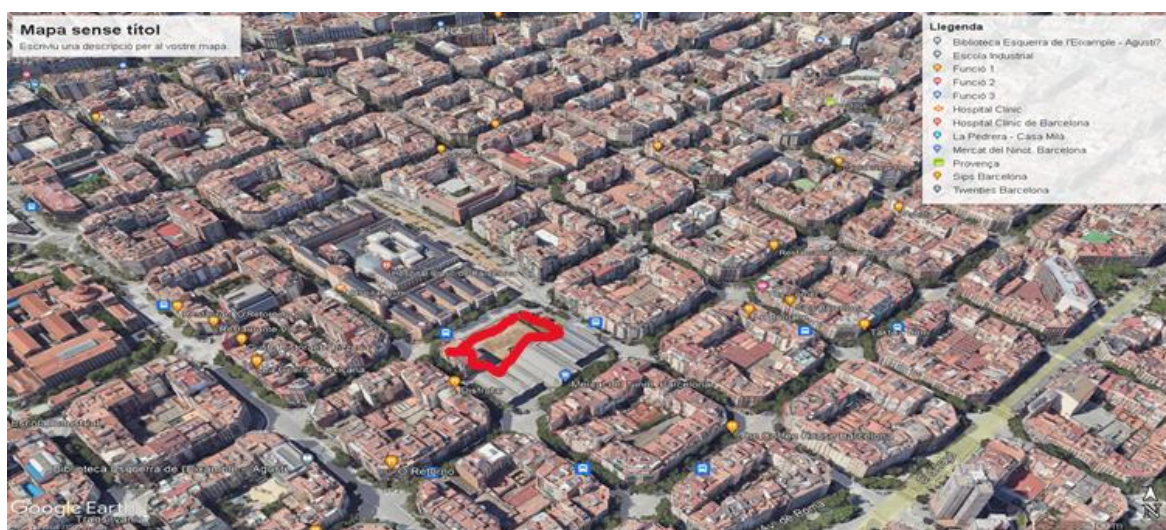
Aquest nou equipament, a part de millorar la disponibilitat de l'atenció sanitària bàsica, facilitaria també el ple desplegament de la cartera de serveis **pediàtrica i odontològica** de la xarxa d'Atenció Primària i Comunitària adequada a la qualitat requerida d'aquesta línia assistencial per a la comunitat, tant per a la situació actual, com, especialment, per a les projeccions de desenvolupament d'aquest territori.

L'objectiu del present informe és proporcionar un diagnòstic de la població de referència de l'Àrea Bàsica de Salut 2E (Casanova), i fer un recull i dimensionament del equipaments necessaris per a donar resposta a les necessitats assistencials actuals i futures d'aquesta població.

3. Proposta

La totalitat del nou CAP s'ubicarà al solar del carrer Provença, una ubicació adequada per al desenvolupament de les necessitats del servei i amb un dimensionament òptim per acollir les infraestructures mínimes necessàries per al correcte funcionament de tota la cartera de serveis, tant actuals com futurs. Aquesta proposta té en compte les projeccions de creixement de la població de referència de l'ABS 2E i permetrà, a més, integrar serveis procedents dels altres CAP de CAPSBE (Comte Borrell i Les Corts-Hèlios), els quals també es troben en una situació que requereix ampliació. Malgrat això, la necessitat no és tan urgent com en el cas del CAP Casanova.

Figura 1. Mapa de l'Àrea de nova ubicació del nou CAP Casanova



La planificació del trasllat preveu el desplaçament del servei i dels seus professionals a tan sols un carrer de distància respecte a l'emplaçament actual on s'ofereixen la majoria dels serveis. Per aquest motiu, s'estima que l'impacte logístic en el dia a dia, tant per als professionals com per als usuaris, serà mínim.

4. Àmbit territorial

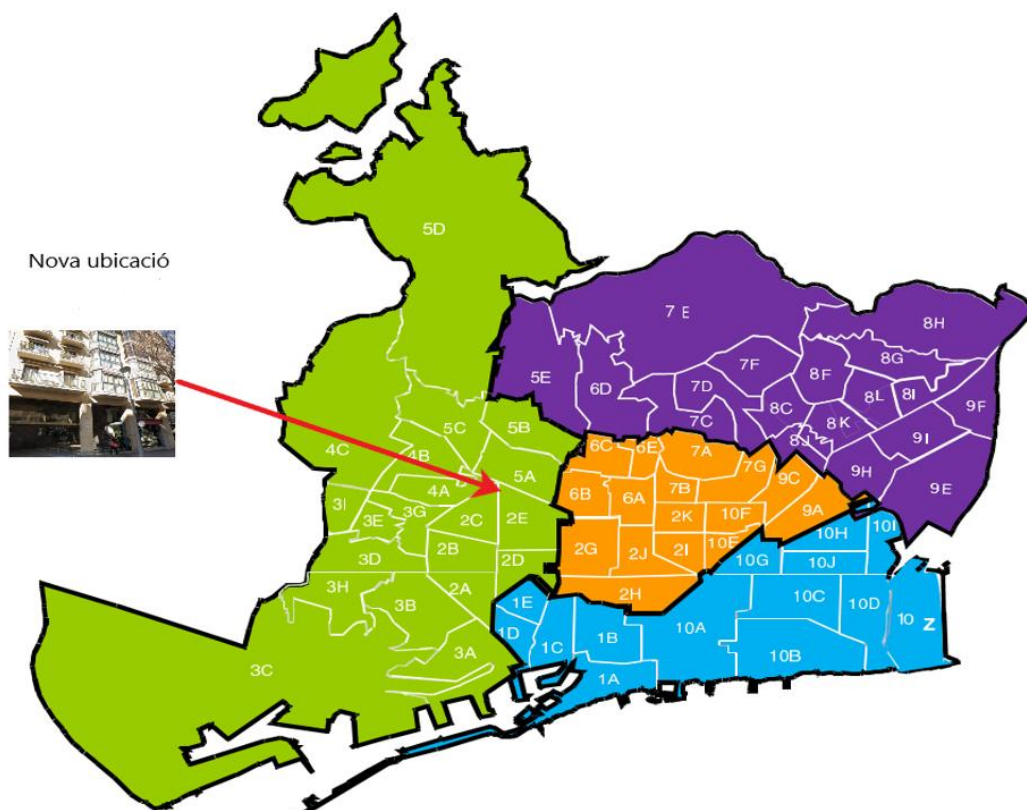
4.1 AIS Barcelona Esquerra

L'Àrea Integral de Salut de Barcelona Esquerra (AISBE) s'integra a la Regió Sanitària de Barcelona (RSB) que comprèn a la vegada altres tres Àrees Integrals de Salut: Barcelona Dreta (AISBD), Barcelona Nord (AISBN) i Litoral Mar (AISLM). L'AISBE és l'àrea amb més habitants de la RSB, abasta una població assignada de 551.263 habitants segon dades del RCA 2025.

Aquest territori inclou els districtes de Sants-Montjuïc, Les Corts, Sarrià-Sant Gervasi i l'Esquerra de l'Eixample. Està integrada amb 20 Àrees Bàsiques de Salut (ABS), amb els seus respectius recursos d'atenció sanitària distribuïts pel territori segons es poden observar a la figura 3 on es pot veure que hi ha més de 40 entitats proveïdores oferint servei.

La missió és coordinar de manera efectiva els serveis de salut i els seus professionals, per oferir una atenció integral i de qualitat a la seva població de referència. Per assolir aquests estàndards s'estructura i desenvolupa un treball coordinat i eficaç entre els professionals, per processos i en la coordinació dels sistemes d'informació dels actors assistencials i les seves ABS mitjançant els Comitès Operatius i Grups Clínics de Treball, entre d'altres eines.









Figura 2: Delimitació de l'AISBE a la RSB i ubicació del nou espai



Seguidament, a la figura 3, es detallen tots els recursos assistencials que té el territori de l'AISBE. Hi ha 14 Centres d'Atenció Primària (CAP) en els que desenvolupen la seva activitat assistencial 20

Equips d'Atenció Primària (EAP), 14 dels quals estan gestionats per l'Institut Català de la Salut (ICS) i 6 per entitats proveïdores no ICS així com d'altres proveïdors que ofereixen serveis assistencials.

Figura 3: Fitxa de recursos sanitaris del territori a l' AISBE

14 CENTRES D'ATENCIÓ PRIMÀRIA (CAP)	20 EQUIPS D'ATENCIÓ PRIMÀRIA (EAP)		
Sarrià	5C - Sarrià 5D - Vallvidrera-Les Planes	 <p>5 PADES Esquerra Eixample-Sants / Manso /Sants-Monjuïc / Les Corts / Sarrià Sant Gervasi</p>	
Adrià	5A - Marc Aureli 5B - Sant Elies		
Les Corts	4C - Les Corts-Helios	 <p>5 Punts d'atenció ASSIR CAP Adrià / CAP Numància CAP Carles Riba / CAP Manso/ CAP Les Hortes</p>	
Montnegre	4A - Montnegre 4B - Les Corts-Pedralbes		
Numància	3G - Numància	 <p>Atenció d'Urgències Urgències H. Clínic / Urgències H. Clínic seu H. Plató / Urgències H. Sagrat Cor / CUAP Manso / CAPIBE (urgències pediàtriques)/ SEM</p>	
Sants	3E - Sants		
Roger	3I - Badal		
Bordeta	3D - Bordeta		
La Marina	3H - La Marina		
Dr. Carles Riba	3C - Dr. Carles Riba		
Manso	2A - Sant Antoni 2B - Via Roma 2D - Universitat 3B - Poble Sec-Montjuïc	 <p>4 Proveïdors Rehabilitació CRIL / UTE CRFF Fisioteràpia/ H. Sagrat Cor/ H. Clínic seu H. Plató</p>	
Les Hortes	3A - Les Hortes-Poble Sec		
C. Borrell	2C - Esq.Eixample-Rosselló		
Casanova	2E - Esq.Eixample-Casanova		
			 <p>Salut Mental</p> <p>2 Hospitalització: Numància SM (PSSJD) / H. Clínic 5 CSMA: Esquerra Eixample / Sants-Montjuïc / Les Corts / Sarrià-Sant Gervasi / Poble Sec 4 CSMIJ: Eixample / Sants-Montjuïc / Les Corts / Sarrià Sant Gervasi 3 Hospitals de dia Infantil: Les Corts - Sarrià Sant Gervasi / H. St. Pere Claver / H. Clínic 2 Hospital de dia Adults: Unitat P. Numància / CPB SSM 4 CASD: Esquerra Eixample / Sants-Montjuïc / Les Corts / Sarrià Sant Gervasi 5 Serveis RHB comunitari: Esquerra Eixample / Sants-Montjuïc / Unitat Polivalent Numància / Les Corts / Sarrià St. Gervasi 3 Altres serveis Salut Mental: ASPACE / JOIA / Alba Centre Especial</p>
		 <p>2 Proveïdors diàlisi Diaverum / Fresenius</p>	
		 <p>3 Hospitals Hospital Clínic H. Clínic seu Hospital Plató Hospital Sagrat Cor HSJD (Pediatría)</p>	
		 <p>7 Proveïdors Atenció Sociosanitària CSS Dolors Aleu / Cl. Sant Antoni / P. S. Pere Virgili / F. ACE / H. Clínic / MUTUAM / H. Duran i Reynals</p>	

5. Població de referència

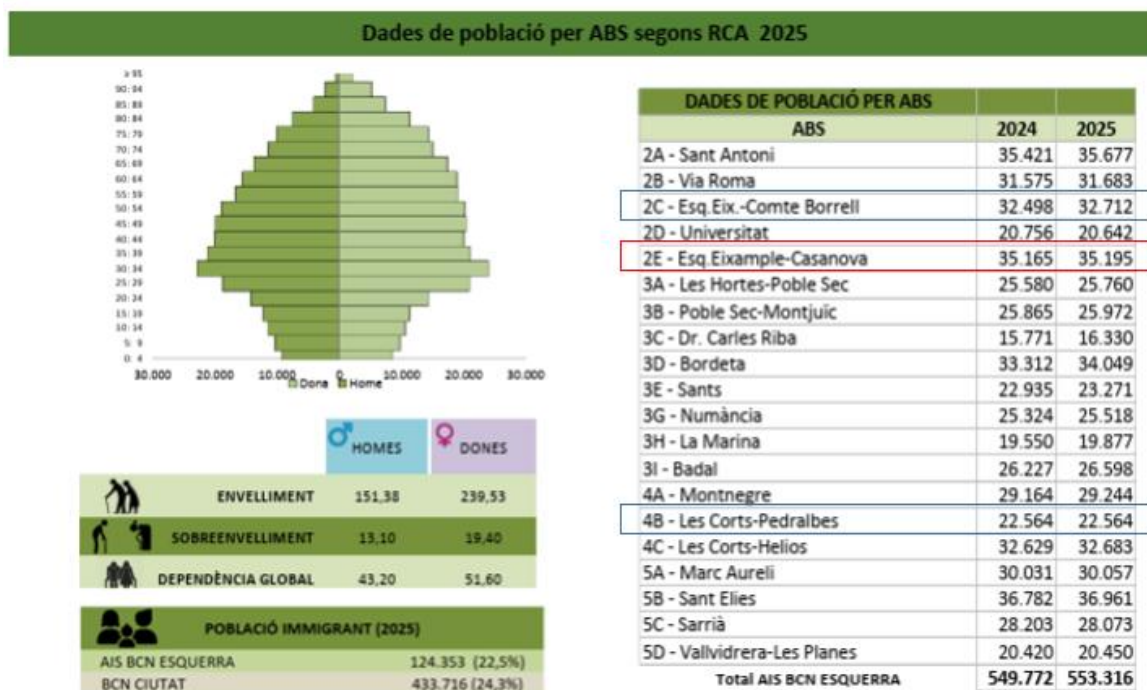
5.1 Població actual

L'AISBE representa el 31,19% de la població de tota Barcelona, distribuïda en 20 ABS amb una mitjana de 27.563 habitants, la més alta dels 4 AIS. Per tant, Barcelona Esquerra s'estableix com l'Àrea Integral de Salut més gran de Barcelona. Aquest territori té un dèficit d'infraestructures sanitàries per la quantitat de població que té.



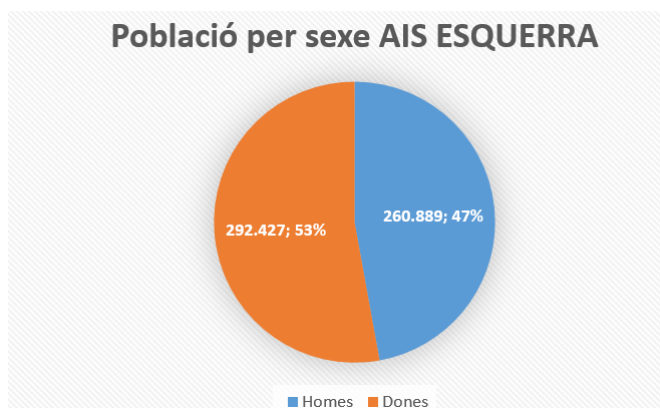
A la figura 4 s'observa la població de cada ABS de l' AISBE, així com l'increment respecte a l'any anterior. A la figura 5, es mostra la diferència del 6% entre el nombre d'homes i de dones, sent les dones el grup majoritari.

Figura 4: Distribució de la població de referència per ABS a l' AISBE.



Font: RCA 2025

Figura 5: Població de referència total per sexe a l' AISBE.



Font: RCA 2025

Tal com es mostra a la taula 2, la població d'aquest territori presenta uns índex d'envelliment i sobreenvelliment lleugerament superiors als de Barcelona i notablement més alts que els de Catalunya, especialment en el cas de les dones, amb una diferència que s'accentua a mesura que l'edat augmenta.

Aquests antecedents ens situen en una realitat present i futura marcada per una elevada prevalença de patologia crònica amb un increment progressiu de la patologia crònica complexa.

Taula 2: Índex d'envelliment i percentatge de sobreenvelliment, per ABS. (Índex detallats a l'inici del apartat*)

Àrea Bàsica de Salut Residència Assegurat	Índex envelliment	Índex Envelliment Dona	Índex envelliment Home	% sobre envelliment	% sobre envelliment Dona	% Sobre envelliment Home
BARCELONA 2-A	216,64	282,55	159,90	17,6	19,9	14,0
BARCELONA 2-B	240,04	298,50	186,83	15,6	18,1	11,9
BARCELONA 2-C	238,70	289,73	188,48	15,6	18,1	11,9
BARCELONA 2-D	245,74	317,55	181,84	19,3	23,4	13,0
BARCELONA 2-E	213,26	263,35	165,14	18,1	21,1	13,5
BARCELONA 3-A	142,80	174,45	114,03	17,7	22,0	11,7
BARCELONA 3-B	208,33	272,26	154,28	18,7	21,5	14,5
BARCELONA 3-C	164,32	201,23	132,20	16,0	18,4	12,8
BARCELONA 3-D	176,37	219,88	135,98	14,5	16,6	11,4
BARCELONA 3-E	150,30	192,99	111,93	16,4	20,1	10,6
BARCELONA 3-G	218,59	261,97	176,61	16,5	18,8	13,2

BARCELONA 4-A	246,76	302,91	193,91	16,2	18,7	12,4
BARCELONA 4-B	226,76	282,93	176,03	16,9	17,9	15,5
BARCELONA 4-C	221,92	265,95	180,21	15,0	16,3	13,1
BARCELONA 5-A	174,81	217,21	133,32	17,9	20,3	14,1
BARCELONA 5-B	155,05	189,46	121,21	18,4	20,6	14,9
BARCELONA 5-C	153,38	184,35	123,05	17,7	20,0	14,4
BARCELONA 5-D	142,18	180,90	107,32	24,0	29,3	16,1
BARCELONA 3-H	179,92	206,99	152,06	15,3	17,2	12,7
BARCELONA 3-I	208,10	254,16	165,58	13,1	14,9	10,6
Total Barcelona Esquerra	193,97	239,53	151,38	16,9	19,4	13,1
TOTAL REGIÓ SANITÀRIA BARCELONA CIUTAT	179,09	220,49	140,00	17,1	19,8	13,1
TOTAL CATALUNYA	141,12	166,12	117,52	14,7	17,3	11,2

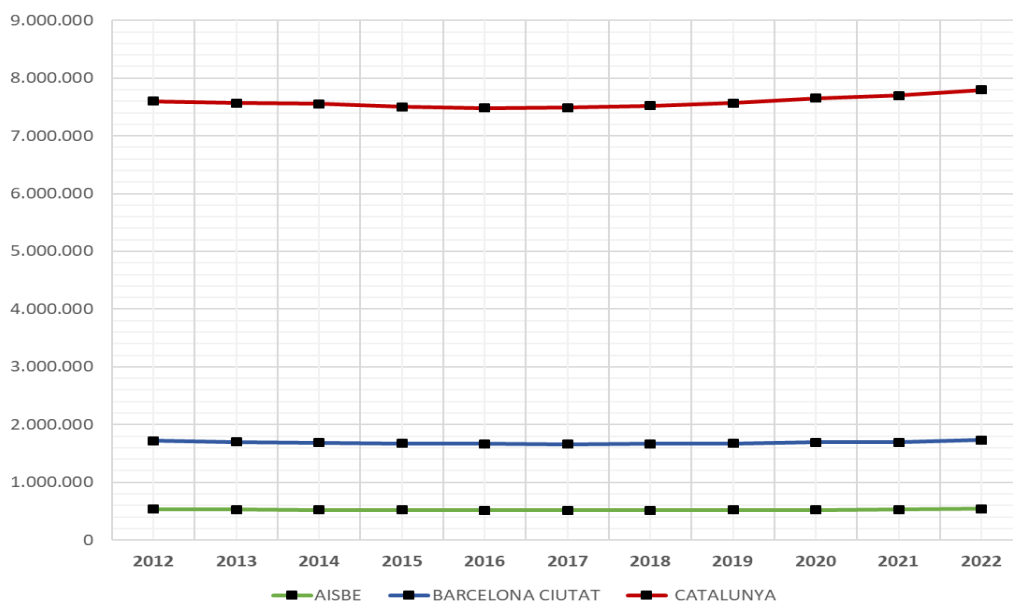
Font: RCA 2025

Quadre explicatiu dels elements que conformen els índex d'envelliment reflectits a la taula 2:

Índex de envelliment:	$\text{Població assegurada oficial CatSalut} \geq 65 * 100 / \text{Població assegurada oficial CatSalut} < 15$
Percentatge de sobreenvelliment:	$\text{Població assegurada oficial CatSalut} \geq 85 * 100 / \text{Població assegurada oficial CatSalut} \geq 65$
Índex de dependència global:	$(\text{Població assegurada oficial CatSalut} \geq 65 + \text{Població assegurada oficial CatSalut } 0-15) * 100 / \text{Població assegurada oficial CatSalut } 16-64$
Índex de dependència senil:	$\text{Població assegurada oficial CatSalut} \geq 65 * 100 / \text{Població assegurada oficial CatSalut } 16-64$
Índex de dependència juvenil:	$\text{Població assegurada oficial CatSalut} < 15 * 100 / \text{Població assegurada oficial CatSalut } 16-64$

Tal com s'observa a la figura 6 i a la taula 3, la població de l'AISBE va experimentar un descens fins als anys 2016-2017, moment en què es produeix un punt d'inflexió. A partir del 2017, la tendència s'inverteix i la població comença a recuperar-se progressivament fins a l'actualitat, amb una projecció de creixement basada en l'evolució dels darrers cinc anys. Cal destacar un augment demogràfic notable durant el període 2021-2022 a tot Catalunya, també reflectit a l'AISBE. Ens trobem, per tant, en un escenari de creixement imminent que requerirà una xarxa assistencial capaç de donar resposta a les necessitats del territori.

Figura 6: Evolució de la població assegurada oficial pel CatSalut en els últims 10 anys



Taula 3. Evolució de la població.

Àrea de Gestió Assistencial	2013	2014	2015	2016	2017	2018	2019	2020	2021	2022	2023	2024
Total BCN ESQUERRA	528.634	524.395	520.581	517.927	516.912	517.880	518.954	523.725	524.880	538.871	544.354	549.772
Total BCN CIUTAT	1.698.388	1.686.859	1.670.785	1.664.754	1.661.761	1.666.154	1.672.930	1.693.449	1.695.772	1.729.182	1.747.606	1.771.783
Total CATALUNYA	7.568.988	7.556.335	7.503.772	7.483.761	7.488.302	7.518.913	7.570.452	7.653.845	7.697.069	7.794.749	7.900.489	8.010.661

Font RCA: 2024

Taula 4. Percentatges de diferència l'any mostrat i l'anterior en l'increment poblacional

Àrea de Gestió Assistencial	2013	2014	2015	2016	2017	2018	2019	2020	2021	2022	2023	2024
BARCELONA ESQUERRA	-1,18	-0,8	-0,73	-0,51	-0,2	0,19	0,21	0,92	0,22	2,67	0,01	0,009
BCN CIUTAT	-1,21	-0,68	-0,95	-0,36	-0,18	0,26	0,41	1,23	0,14	1,97	0,01	0,013
CATALUNYA	-0,43	-0,17	-0,7	-0,27	0,06	0,41	0,69	1,1	0,56	1,27	0,01	0,013

Font RCA:2024

Pel que fa a la pediatria, l'Equip Territorial Pediàtric, dona atenció a dues Àrees Bàsiques de Salut: 2C – Comte Borrell i la 2E Casanova. La població pediàtrica amb la que compten ambdues àrees és de 7.128 habitants de 0-14 anys, les quals s'atenen al CAP Casanova.

El Servei de Pediatria ocupa una posició estratègica en la integració i complementarietat de les xarxes assistencials d'atenció primària pediàtrica. Aquesta ubicació afavoreix la coordinació entre dispositius i facilita una atenció més accessible, eficient i adaptada a les necessitats de la població infantil.

5.2. Projeccions poblacionals

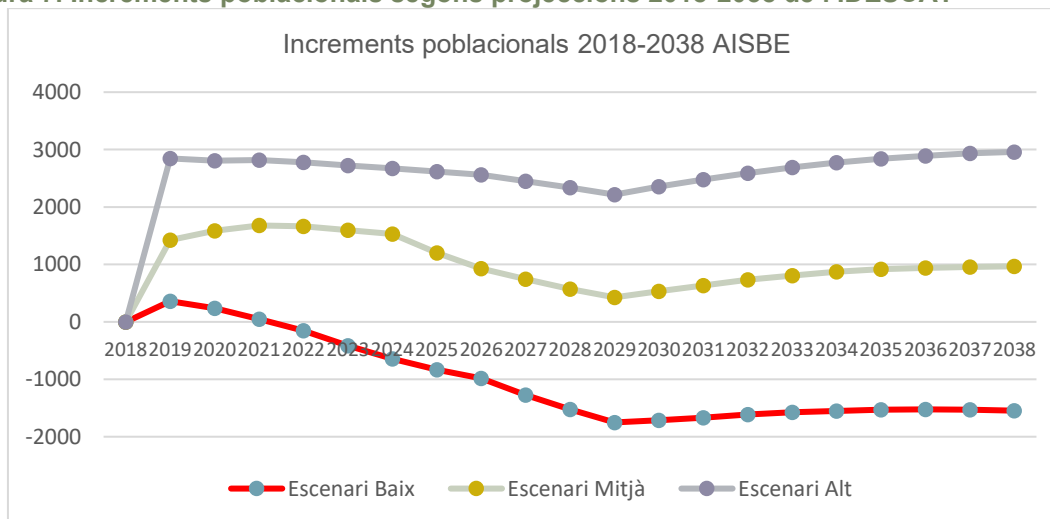
Tenint com a base les projeccions poblacionals quinquennals elaborades per l'IDESCAT per al conjunt de tota Catalunya del 2018-2038, s'ha pogut observar l'increment esperat.

D'altra banda, en analitzar les dades projectives de l'IDESCAT, s'ha detectat que les xifres poblacionals estimades per al 2022 es troben significativament per sota de la població real. Per aquest motiu, s'ha optat per extreure l'increment poblacional anual del document de projeccions de l'IDESCAT, amb l'objectiu d'ajustar les previsions a una estimació més realista.

També s'ha sumat un 3,64% en els increments provinent del contrast entre la estimació del 2018 i de l'RCA 2022. A més a més, per poder estimar l'increment poblacional a cada ABS s'ha fet la proporció de població actual a cada ABS i s'ha multiplicat per les dades actualitzades del 2024 a raó de l'increment que marca l'IDESCAT en el document de projeccions. Per últim, s'ha utilitzat la mateixa proporció pel que fa a la estimació dels grups d'edat a l' AISBE com es pot comprovar a continuació.

Com podem observar a la figura 7, és només en un escenari projectiu baix que es pot esperar una disminució de la població de l' AISBE. Si tenim en compte els dos factors esmentats prèviament, l'increment poblacional esperat canvia significativament, és per això que cal situar-nos en un escenari de previsió de creixement alt a partir dels 65 anys. És, sobretot la franja d'edat pediàtrica, que cal situar-nos a un escenari baix.

Figura 7. Incrementos poblacionals segons projeccions 2018-2038 de l'IDESCAT



Font: Projeccions de població per a la planificació sanitària 2018-2038. Adequació de les projeccions de població de l'IDESCAT a les distribucions territorials sanitàries. Document tècnic (gener de 2020).

Figura 8. Projecció poblacional de l' AISBE segons dades 2018-2038 de l' IDESCAT amb les correccions del RCA 2022

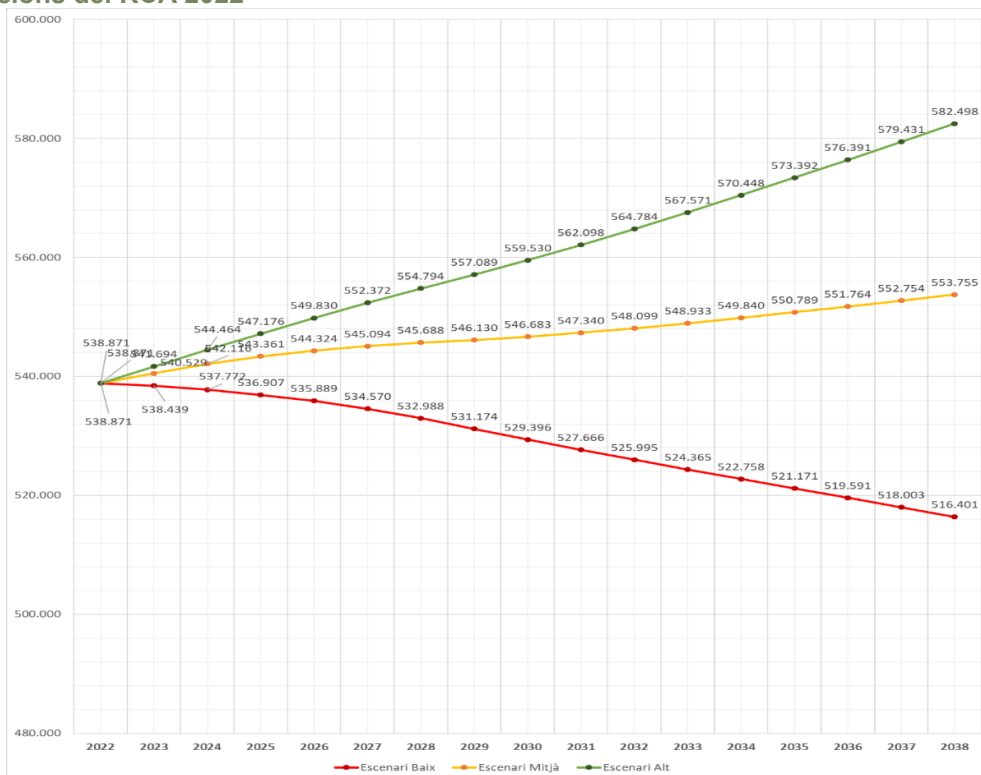
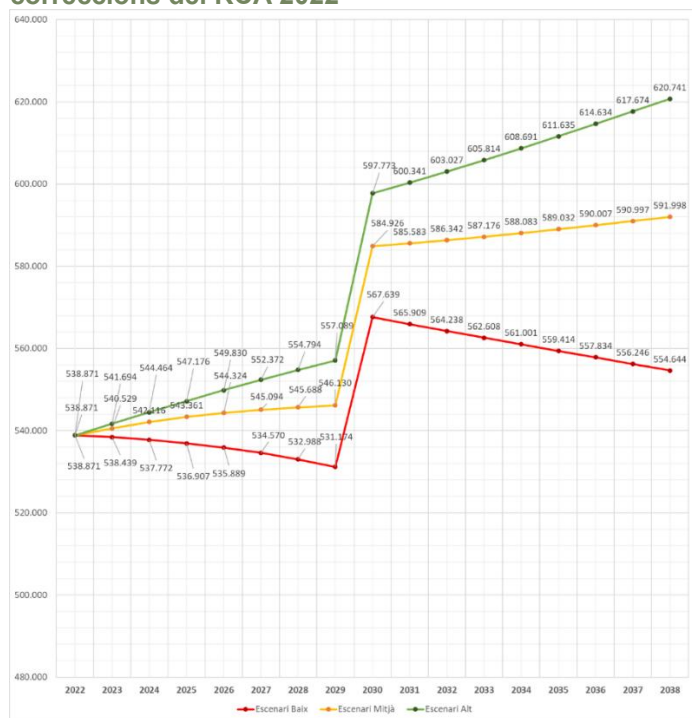


Figura 9. Projecció poblacional de l' AISBE segons dades 2018-2038 de l' IDESCAT amb les correccions del RCA 2022



A la taula 6 es presenta una estimació de l'escenari poblacional per ABS a l'AISBE, prenent com a referència les dades del RCA 2024. Aquesta projecció, amb horitzó a l'any 2030, es fonamenta en diversos elements: els increments poblacionals previstos per l'IDESCAT, el percentatge de població assignat a cada ABS segons el RCA 2024, i la previsió de construcció de 11.951 habitatges nous fins al 2030. Aquest darrer factor representa un increment estimat de 38.242 habitants, partint d'una mitjana de 3,2 persones per habitatge.

A les taules 6 i 7 s'analitza l'increment poblacional estimat a l'AISBE per franges d'edat, a partir dels mateixos criteris de projecció. Les ABS 2C i 2E són les que es preveu que experimentin els increments demogràfics més destacats de tot l'AISBE, amb augments estimats del +5,98% i +6,97%, respectivament.

Pel que fa a la població **major de 65 anys, la projecció apunta cap a un escenari d'augment alt.** Aquest envelliment poblacional tindrà un impacte directe en la prevalença de patologies cròniques complexes i comportarà la necessitat d'adaptar i reforçar la xarxa sociosanitària del territori.

En contraposició, la franja pediàtrica (0-14 anys) presenta una projecció clarament a la baixa. Pel que fa a les franges d'edat entre els 15 i els 64 anys, les projeccions se situen en escenaris baixos o mitjans, de manera que caldrà fer-ne un seguiment acurat per adaptar adequadament la planificació i dotació de recursos a les necessitats futures.

Taula 6. Incrementos poblacionals segons projeccions 2018-2030 de l'IDESCAT corregits afegint els 11.951 habitatges nova construcció fins al 2030

ABS	RCA 2024	Baix	Projecció 2030		Percentatge ABS
			mitjà	alta	
EAP 2A Sant Antoni	34.282	34259	35378	36209	6,27
EAP 2B Via Roma	28.782	30463	31458	32197	5,27
EAP 2C Comte Borrell	32.712	31447	32474	33237	5,98
EAP 2D Universitat	20.802	20046	20701	21187	3,81
EAP 2E Casanova	38.094	34167	35283	36112	6,97
EAP 3A Les Hortes	24.405	24705	25512	26111	4,47
EAP 3B Poble Sec	24.105	24649	25454	26052	4,41
EAP 3C Dr. Carles Riba	14.727	34142	34633	34997	2,69
EAP 3D Bordeta	33.519	31557	32588	33353	6,13
EAP 3E Sants	28.316	21763	22474	23002	5,18
EAP 3G Numància	26.294	24155	24943	25530	4,81
EAP 3H La Marina	20.845	37824	38435	38889	3,81
EAP 3I Badal	21.699	24747	25555	26156	3,97
EAP 4A Montnegre	27.582	28189	29110	29794	5,05
EAP 4B Les Corts - Pedralbes	20.270	22098	22820	23356	3,71
EAP 4C Les Corts - Hèlios	32.687	31299	32321	33080	5,98
EAP 5A Marc Aureli	31.270	29306	30263	30975	5,72
EAP 5B Sant Elies	37.835	35658	36822	37687	6,92
EAP 5C Sarrià	25.287	27518	28417	29085	4,63
EAP 5D Vallvidrera - Les Planes	23.065	19643	20285	20762	4,22

Taula 7. Incrementos poblacionals segons projeccions 2018-2038 de l'IDESCAT corregits afegint els 11.951 habitatges de nova construcció al 2030 per rangs d'edat segons escenari de creixement poblacional.

Rangs d'edat	2030				Percentatge de població de l'AGA Barcelona Esquerra 2024 per ABS
	2024	Baix	Mitjà	Alt	
0-14 anys	60.317	63.629	65.629	67.070	10,97
15-44 anys	219.017	223.423	230.227	235.283	39,84
45-64 anys	149.378	156.044	160.796	164.328	27,17
65-74 anys	56.937	58.864	60.657	61.989	10,36
75-84	41.559	41.154	42.407	43.339	7,56
85 anys o més	22.564	24.465	25.210	25.764	4,10
Total AIS	549.772	567.639	584.926	597.773	100%

Els increments poblacionals estimats per l'IDESCAT s'han calculat tenint en compte una població de 512.874 habitants a l'AISBE al 2018, i els càlculs representats en aquest document han fet servir les dades del RCA del 2024, es a dir, 549.772 habitants a l'AISBE. Això implica que l'increment poblacional que ha calculat l'IDESCAT creix exponencialment a una xifra de 12.006 habitants per sota de la que s'ha utilitzat, del que es pot concloure que les estimacions que s'haurien fet d'una població com la del RCA 2024 serien molt majors en el seu creixement amb el pas dels anys.

6. Situació actual

Com s'ha comentat anteriorment, l'ABS 2E Casanova **no disposa d'un Centre d'Atenció Primària propi, sinó que ocupa un espai de despatxos sanitaris cedits en forma de lloguer** a l'edifici de Consultes Externes de l'Hospital Clínic, al Carrer Rosselló 161. Compta amb 1.100 m² distribuïts entre la planta baixa (Línia Pediàtrica Borrell i Casanova) i la primera planta (Atenció adults).

El CAP Comte Borrell, situat al Carrer Comte Borrell 305, no inclou equip de pediatria, donat que l'atenció pediàtrica es dona a la Línia Pediàtrica Casanova - Comte Borrell, situada al CAP Casanova.

Ni el CAP Casanova ni el CAP Comte Borrell compten amb servei d'odontologia. L'atenció odontològica dels pacients d'aquests dos centres es dona al CAP Les Corts, on es defineix un espai amb mancances estructurals i de dimensions reduïdes donada la població de referència de les tres ABS de CAPSBE. S'ha de tenir en compte que, distribuïts en aquests tres CAP, també s'acullen altres serveis, com la Unitat de Residències, els Referents de Benestar Emocional Comunitari i els nutricionistes.

Els serveis de gestió, comuns als tres centres del CAPSBE: Direcció Econòmica-Financera, Direcció de Persones, Informàtica i Sistemes d'Informació, Unitat Docent, Comunicació, etc. Es troben majoritàriament ubicats a Comte Borrell, però, degut a les deficiències en l'espai, han de fer ús d'altres llocs del CAPSBE, la qual cosa provoca una disfuncionalitat logística i de coordinació.

El Reial Decret 1030/2006², de 15 de setembre, estableix la cartera de serveis comuns del Sistema Nacional de Salut i el procediment per a la seva actualització.

A part de la cartera de serveis comuns i ampliada (medicina de família, infermeria, treball social, atenció domiciliària, proves diagnòstiques (inclosa ecografia), i atenció al ciutadà que es dona a cada CAP, CAPSBE ha hagut de fer una gestió dels espais el més concentrada possible per mirar de fer més eficient l'ocupació d'espais.

Serveis comuns oferts a CAPSBE:

CAP Casanova

- Línia Pediàtrica que atén les ABS 2C Comte Borrell i 2E Casanova
- Equip d'Informàtica i Sistemes
- Unitat de RSC
- Unitat Docent Multi-Professional de Medicina i Infermera de Família

CAP Comte Borrell

- Gerència i Staff
- Direcció econòmic-financer i de serveis generals
- Direcció de persones
- Unitat de residències
- Unitat de comunicació

CAP Les Corts/ Helios

- Servei d'Odontologia (proposta de traslladar tot l'equip a Casanova)
- Unitat de Recerca i Assajos Clínics
- Unitat de Qualitat i Seguretat del Pacient

Cartera de serveis d'atenció especialitzada integrada

Els 3 centres ofereixen visites de consultes d'atenció especialitzada per a les especialitats de cardiologia, dermatologia, digestologia, endocrinologia, neurologia, pneumologia, reumatologia, psiquiatria i psicologia, així com infermeria de pràctica avançada d'endocrinologia i salut mental (PCP).

D'altre banda, les especialitats d'oftalmologia, urologia, traumatologia, cirurgia vascular, ORL, oftalmologia i cirurgia general visiten a l'Hospital Clínic.

Críteris de funcionament i organització de serveis

L'atenció primària és el nivell bàsic i inicial de l'atenció, que garanteix la globalitat i la continuïtat de l'atenció al llarg de la vida del pacient i actua com a gestor i coordinador de casos i regulador de fluxos.

Segons les característiques socioeconòmiques, epidemiològiques, geogràfiques i poblacionals del territori concret s'assignen les dotacions de serveis assistencials en base als críteris de planificació.

² <https://www.boe.es/buscar/act.php?id=BOE-A-2006-16212>

Els serveis d'atenció primària ofereixen una cartera de serveis per al diagnòstic i atenció als principals problemes de salut, atenció preventiva curativa i rehabilitadora, servei d'atenció a domicili, atenció urgent o continuada i atenció a la salut sexual i reproductiva. Els serveis que s'ofereixen són: Medicina de família, Pediatria, Infermeria, Atenció Domiciliària, Treball social i Atenció Comunitària.

L'horari d'atenció

Dilluns a divendres: Als 3 CAP de 8 a 20 h.

Dissabtes: L'atenció dels 3 centres es fa al CAP Comte Borrell de 9 a 14 hores (amb atenció domiciliària fins 17 hores).

Activitat pediàtrica

A la taula 8 trobem la taxa de visites de la població pediàtrica assignada als equips de d'atenció primària i el nombre de visites que s'han realitzat al 2024.

Podem comprovar l'elevada població assignada a la que ha d'atendre l'equip de pediatria que dona abast a aquestes dues àrees, la 2C i la 2E. Destacar també l'alta freqüentació de visites com es pot apreciar. S'espera que, amb l'ampliació de l'espai, es tingui una major infraestructura per complimentar tota la cartera de serveis amb els estàndards de qualitat estipulats des de CatSalut.

Per a poder interpretar adequadament les dades de l'activitat pediàtrica a l' AISBE mostrades a la taula 8, s'ha de tenir en compte la particularitat territorial de la reorganització del servei de pediatria en Equips Territorials Pediàtrics (ETP). A l' AISBE coexisteixen 6 línies pediàtriques:

- ETP Casanova: 2C Comte Borrell + 2E Casanova
- ETP La Marina: 3C - Dr. Carles Riba + 3D – Bordeta +3H - La Marina
- ETP Manso: 2A - Sant Antoni + 2B - Via Roma +2D - Universitat + 3B - Poble Sec-Montjuïc
- ETP CAPIBE: 3E – Sants + 3G – Numància+ 3I – Badal + 4A – Montnegre + 4B - Les Corts-Pedralbes + 4C - Les Corts-Hèlios
- ETP Adrià: 5A - Marc Aureli + 5B - Sant Elies
- ETP Sarrià-Vallvidrera-Les Planes: 5C – Sarrià + 5D-Vallvidrera-Les Planes

Taula 8. Número de visites pediàtriques de les ABS de CAPSBE al 2024

ABS	Número de visites	Població assignada oficial CatSalut 2024
2C Compte Borrell	9.284	2.852
2E Casanova	15.772	4.391
4B Les Corts/Helios	4.313	2.404

Font: CMBD – AP 2024. Població assignada

A la taula 9 es pot veure el nombre de recursos humans als EAP de l' AISBE, destacant els EAP 2C i 2E que tenen els rangs de major contractació de professionals, tenint en compte que donen atenció a dues de les ABS més poblades del territori de l' AISBE.

Taula 9. Professionals dels Equips d'Atenció Primària de CAPSBE

EQUIP d'Atenció Primària	MF	MIR	Pediatría	Odontòlegs	Odontopediatres	Infermeria adults	ATDOM (Infermeria)	Gestora de casos	Infermeria pediatria	IIR	TS	TS (Pediatría)	Optometrista
EAP 4C Les Corts-Hèlios	19	12	2	1	0,33	14	4	1	3	6	1		0,33
EAP 2E Casanova	19	12	3	1	0,33	14	4	1	3	6	1	0,6	0,33
EAP 2C Comte Borrell	20	12	2	1	0,33	14	4	1	3	4	1		0,33

EQUIP d'Atenció Primària	TCAI	TCAI Odonto	Administratius	ATDOM (AC)	Admin. pediatria	RBEC	RBEC (Pediatría)	Fisioterapeutes	Terapeuta ocupacional	Nutricionistes	Higiestes dentals	Residències (MF)	Residències (Inf)	Residències (AC)	Total Professionals
EAP 4C Les Corts-Hèlios	2	0,33	13	1	3	1,33		1	0,25	0,67	0,25	0,25	0,5	0,25	63,66
EAP 2E Casanova	2	0,33	13	1	2	1,33	0,40	1	0,5	0,67	1	1	1	0,5	65,26
EAP 2C Comte Borrell	2	0,33	13	1	2	1,33		1	0,25	0,67	0,25	0,25	0,5	0,25	62,66

EQUIP d'atenció Primària	Psiquiatria CSMA	Psicologia CSMA	Infermeria CSMA	Total Professionals
EAP 4C Les Corts-Hèlios				
EAP 2E Casanova				
EAP 2C Comte Borrell				
	1,2	1,5	0,9	

EQUIP d'atenció Primària	Psiquiatria CSMIJ	Psicologia CSMIJ	Infermeria CSMIJ	Total Professionals
EAP 4C Les Corts-Hèlios				
EAP 2E Casanova				
EAP 2C Comte Borrell				
	0,5	0,09	0	

Font: Proveïdor 2025

7. Proposta de nous espais

Donada l'oportunitat de dissenyar un nou espai assistencial destinat a oferir una atenció de qualitat tant la ja establerta com la prevista en un futur proper, es proposa una planificació basada en un **escenari de màxims en edat de més de 65 anys i baixa en la resta de trams d'edat, tenint en compte el creixement demogràfic actual i esperat.**

Un cop realitzats els càlculs de recursos humans necessaris per atendre la població de referència definida en aquest pla funcional, s'han estimat els espais requerits. Aquesta estimació es basa en variables qualitatives i quantitatives, amb l'objectiu de garantir el desenvolupament de l'activitat sanitària amb la màxima eficiència i amb capacitat per desplegar la totalitat de la cartera de serveis pediàtrics.

Per aquest motiu, es proposa una definició d'espais que permetin assolir els més alts estàndards de qualitat, tot donant resposta a les necessitats dels diferents professionals implicats: **l'equip d'atenció primària Casanova, la línia pediàtrica Borrell/Casanova, l'àrea d'odontologia/Odontopediatria, la Unitat de Residències, entre altres.**

Taula 11. Proposta d'espais del nou CAP Casanova, línia pediàtrica Casanova - Comte Borrell, serveis assistencials comuns CAPSBE, i serveis administratius comuns.

Proporció d'espais de l'edifici per planta:

Planta soterrani 1	Diagnòstic per la imatge	
Planta baixa	Base SEM	
	Extraccions + una consulta d'atenció urgent atenció primària	Espai corresponent a aquest Pla Funcional
	RHB	
Planta entresolat	Centre d'Atenció Primària	Espai corresponent a aquest Pla Funcional
Planta 2	CSMA, CSMIJ	
	Consultes externes	
Planta 3	Unitat de diagnòstic urològic	
	Unitat d'endoscòpia multifuncional	
	Hospital de dia d'endocrinologia	
	Hospital de dia de diàlisi i afèresi	
Planta 4	Laboratoris diagnosi biomèdic	
Planta 5	Laboratoris diagnosi biomèdic	

PROGRAMA FUNCIONAL
 CAP CASANOVAS

1. CENTRE D'ATENCIÓ PRIMÀRIA

Denominació	Nombre	Superfície	Total	Total Àrees
ÀREA D'ENTRADA:				
Vestíbul	1	60	60	
Recepció (4 pts de treball)	1	30	30	
Sala de treball administratiu	1	40	40	
Despatx d'atenció individualitzada	1	12	12	
Sala centraleta telefònica	1	20	20	
Nucli de sanitaris (repartits per diferents plantes)	4	13	52	
Local de neteja (repartits per diferents plantes)	2	5	10	
				224

ÀREA ADMINISTRATIVA				
Despatx direcció	1	12	12	
Despatx adjunt	1	12	12	
Despatx atenció a l'usuari	1	12	12	
Sala de reunions	1	30	30	
Magatzems administratius	1	40	40	
				106

ÀREA D'ATENCIÓ NO PROGRAMADA: espai situat en planta baixa				
Sala de tractaments d'emergència	1	20	20	
Sala de tractaments i tècniques	2	16,5	33	
Box polivalent / extraccions	4	11,5	46	
Zona bruta	1	5	5	

Zona neta	1	5	5	
Sala d'espera	1	40	40	149

ÀREA DE MEDICINA GENERAL				
Sala consulta medicina general	16	16,5	264	
Sala consulta infermeria	13	16,5	214,5	
Sala d'esperes dinàmiques agrupades (consultar memòria de la fitxa de característiques)			116	
Sales de teleconsulta i de treball (consultar memòria de la fitxa de característiques)	2	32	64	658,5

ÀREA POLIVALENT				
Sala consulta polivalent (Rebec/nutricionista/fisioterapeuta/TO)	3	16,5	49,5	
Sala de gestora de casos	1	16,5	16,5	
Sala consulta polivalent (CSMA-PCP)	2	16,5	33	
Sala consulta especialistes	4	16,5	66	
Despatx d'atenció social	1	12	12	
Sala d'esperes dinàmiques agrupades (consultar memòria de la fitxa de característiques)			44	
Sales de teleconsulta i de treball (consultar memòria de la fitxa de característiques)	1	32	64	
Sala equip ATDOM	1	30	30	
Magatzem clínic i de neveres	1	40	40	323

ÀREA D'ACTIVITATS COMUNITÀRIES				
Aula d'educació sanitària	2	55	110	
Magatzem (un per cada sala)	2	8	16	
Vestidor per als usuaris	1	11	11	137

LÍNEA PEDIÀTRICA				
Recepció (3 pts de treball)	1	21	21	
Sala de treball administratiu	1	15	15	
Nucli de sanitaris	1	13	13	
Despatx d'atenció individualitzada	1	12	12	61

ÀREA ADMINISTRATIVA DE PEDIÀTRIA				
Despatx direcció	1	12	12	
Despatx adjunt	1	12	12	
Sala de reunions	1	30	30	54

ÀREA ASSISTENCIAL DE PEDIÀTRIA				
Sala de consulta de triatge pediatria	4	16,5	66	

Sala de consulta d'infermeria pediàtrica	4	16,5	66	382
Sala de consulta polivalent (rebec/Nutricionista/CSMIJ)	3	16,5	49,5	
Box d'atenció urgent	1	20	20	
Box de proves diagnòstiques	1	16,5	16,5	
Despatx d'atenció social	1	12	12	
Sala d'esperes dinàmiques agrupades (consultar memòria de la fitxa de característiques)			56	
Sales de teleconsulta i de treball (consultar memòria de la fitxa de característiques)	2	32	64	
Espai d'al·letament, diferenciat en la sala d'espera	1	12	12	
Magatzem clínic	1	20	20	

ÀREA D'ACTIVITATS COMUNITÀRIES DE PEDIATRIA				79
Aula d'educació sanitària	1	60	60	
Magatzem	1	8	8	
Vestidor per als usuaris	1	11	11	

3. LÍNIA ODONTOLÒGICA				40
Recepció (2 pts de treball)	1	15	15	
Sala de treball administratiu	1	12	12	
Nucli de sanitaris	1	13	13	

ÀREA ASSISTENCIAL D'ODONTOLOGIA				197,5
Sala de consulta d'odontologia (amb cadira d'odontòleg)	5	16,5	82,5	
Sala de consulta de suport	2	16,5	33	
Box CBCT	1	6	6	
Sala de net/brut/esterilització	1	12	12	
Sala d'esperes dinàmiques agrupades (consultar memòria de la fitxa de característiques)			32	
Sales de teleconsulta i de treball (consultar memòria de la fitxa de característiques)	1	32	32	

4. ÀREA ASSISTENCIAL DEL CAPSBE				42
ÀREA D'ATENCIÓ A RESIDÈNCIES				
Despatx assistencial	1	12	12	
Sala de treball	1	30	30	

ÀREA DE RECERCA I ASSATJOS CLÍNICS				75
Consultes polivalents	2	16,5	33	
Despatx	1	12	12	
Magatzem administratiu	1	15	15	
Magatzem clínic	1	15	15	

ÀREA D'EXPLORACIONS				22,5
Sala d'exploracions	1	16,5	16,5	
Sala d'espera	1	6	6	

5. ÀREA DE PERSONAL (compartit pels punts 1,2,3 i 4)				
Sala de personal	1	60	60	
Vestidor femení	1	80	80	
Vestidor masculí	1	36	36	
Vestidor/lavabo adaptat per el personal	1	5	5	
Magatzem general	1	20	20	
Local de residus	1	12	12	213

6. ÀREA ADMINISTRATIVA DEL CAPSBE				
ÀREA DE GERÈNCIA				
Despatxos	4	15	60	
Comunicació	1	12	12	
Sala de reunions	1	20	20	92

ÀREA DE DIRECCIÓ ECONÒMICA				
Despatx	1	12	12	
Sala de treball	1	20	20	32

ÀREA DE DIRECCIÓ A LES PERSONES				
Despatx	1	12	12	
Sala de treball	1	20	20	32

ÀREA D'AVALUACIÓ DE SISTEMES				
Despatx	1	12	12	
Sala de treball	1	20	20	32

MAGATZEM				
Magatzem administratiu de l'àrea del CAPSBE	2	20	40	40

RESERVA D'ESP AIS	1	180	180	180
-------------------	---	-----	-----	-----

7. ÀREA D'INSTAL·LACIONS				
Àrea instal·lacions coberta				
Unitats de tractament d'aire	1	200	200	
Àrea d'instal·lacions interiors per planta				
Quadre elèctric i rac (un per planta)	3	15	45	
Àrea d'instal·lacions interiors				
Local de la central hidràulica	1	10	10	
Local de la central tèrmica	1	36	36	
Local de la central de fred	1	45	45	
Taller/Magatzem de manteniment	1	50	70	406

TOTAL SUPERFÍCIE ÚTIL	3578
CIRCULACIONS, DIVISIONS, TANCAMENTS (40%)	1431
TOTAL SUPERFÍCIE CONSTRUÏDA	5009

Taula 12. Resum total d'espais nous.

QUADRE RESUM	m ²
EAP Casanova	1.597,5
Línia pediàtrica Comte Borrell/Casanova	576
Línia Odontològica	237,5
CAPSBE-Àrea assistencial	352,5
CAPSBE-Àrea administrativa	228
Instal·lacions	406
*Reserva estratègica d'espais	180
SUPERFÍCIE ÚTIL	3578
SUPERFÍCIE CONSTRUÏDA (+35%circulacions, divisions, tancaments)	1431
TOTAL SUPERFÍCIE CONSTRUÏDA	5009

*** RESERVA ESTRATÈGICA D'ESPAIS**

Proposem una reserva d'espais de 180m². La demanda de serveis sanitaris evoluciona constantment i permet adaptar el centre de salut a noves necessitats, com ara l'aparició de nous serveis, canvis demogràfics o avenços tecnològics. Aquesta reserva permetria habilitar noves consultes especialitzades, àrees de recerca o altres unitats. En preveure n espai addicional, s'evita la necessitat de futures ampliacions o construccions apostant per l'eficiència a llarg termini i l'optimització de recursos.