PROMOTOR:

AJUNTAMENT DE PUIGPELAT

REDACTOR:

SET enginyeria

c. Granada, 16 - 43003 TARRAGONA

Telf. 977 213 529 www.setenginyeria.com

PROJECTE PER L'ENDERROC D'EDIFICIS DEL CARRER CANALS 2 I 4 I URBANITZACIÓ PER APARCAMENT

MAIG 2025

I. MEMÒRIA

1 MEMÒRIA DESCRIPTIVA I RESUM GENERAL 3
1.1 DADES GENERALS 3
1.1.1 Identificació del projecte 3
1.1.2 Agents del projecte 3
1.2 MEMÒRIA DESCRIPTIVA I OBJECTE DEL PROJECTE 3
2 FASE D'ENDERROC D'EDIFICIS DEL C. CANALS, 2-4 3
2.1 CONSIDERACIONS PRELIMINARS: OBJECTE I CONTINGUT 3
2.1.1 Objecte 3
2.1.2 Contingut documental 3
2.2 DADES GENERALS 3
2.2.1 Identificació i objecte del projecte 3
2.2.2 Agents intervinents 4
2.2.3 Característiques dels edificis a demolir 4
2.3 CONDICIONANTS DERIVATS DE L'EMPLAÇAMENT 4
2.3.1 Condicions de l'entorn immediat 4
2.3.2 Serveis urbans existents 4
2.3.3 Condicions de la parcel·la i de les edificacions contigües 4
2.4 NORMATIVA D'OBLIGAT COMPLIMENT 5
2.5 ESTAT, CARACTERÍSTIQUES I CONDICIONS DELS EDIFICIS 5
2.5.1 Estat de conservació 5
2.5.2 Característiques constructives 5
2.6 SISTEMA DE DEMOLICIÓ, MÈTODES DE TREBALL I MITJANS A EMPRAR 6
2.6.1 Sistema de demolició 6
2.6.2 Mètodes de treball 6
2.6.3 Mitjans a emprar 6
2.7 PROCÉS DE DEMOLICIÓ 7
2.7.1 Operacions prèvies 7
2.7.2 Procés de demolició 8
2.8 AFECTACIONS AL MEDI AMBIENT 10
2.8.1 Emissions atmosfèriques 10
2.8.2 Residus i neteja d'obra 11
2.8.3 Fases de l'obra 11
2.8.4 Afectació a les aigües del subsòl 12
2.8.5 Protecció dels espais verds 12
2.9 TERMINI D'EXECUCIÓ DE LES OBRES DE DEMOLICIÓ 12
2.10 PRESSUPOST 12
3 FASE D'URBANITZACIÓ PER APARCAMENT 13
3.1 DADES GENERALS 13
3.1.1 Identificació del projecte 13
3.1.2 Agents del projecte 13
3.1.3 Relació de documents complementaris i projectes parcials 13
3.2 ANTECEDENTS I OBJECTE DEL PROJECTE 13
3.2.1 Situació 13
3.2.2 Descripció del solar i estat actual 13
3.3 REGLAMENTACIÓ I NORMATIVA A COMPLIMENTAR 13
3.4 DESCRIPCIÓ I JUSTIFICACIÓ DE LA SOLUCIÓ ADOPTADA 14
3.4.1 Obres d'enderroc 14
3.4.2 Obres d'urbanització 14
3.4.3 Xarxes de serveis 15
3.5 DISPONIBILITAT DELS TERRENYS 17
3.6 SEGURETAT I SALUT 17
3.7 TERMINI D'EXECUCIÓ DE LES OBRES i TERMINI DE GARANTIA 17
3.8 SERVEIS AFECTATS 17
3.9 GESTIÓ DE RESIDUS 17
3.10 CLASSIFICACIÓ DEL CONTRACTISTA 17
3.11 DECLARACIÓ D'OBRA COMPLETA 17
3.12 REVISIÓ DE PREUS 17
3.13 CONTROL DE QUALITAT 17
3.14 PRESSUPOST 17
4 RESUM DEL PRESSUPOST 18

Annex 1. Annex d'accessibilitat
Annex 2. Fitxes cadastrals
Annex 3. Reportatge fotogràfic
Annex 4. Justificació de preus
Annex 5. Serveis afectats

II. DOCUMENTACIÓ GRÀFICA

III. PLEC DE CONDICIONS

IV. PRESSUPOST

Quadre de preus 1
Quadre de preus 2
Amidaments
Pressupost
Resum del pressupost

V. DOCUMENTS I PROJECTES COMPLEMENTARIS

ESS Estudi bàsic de seguretat i salut
CQ. Control de qualitat
GR Gestió de residus

1 MEMÒRIA DESCRIPTIVA I RESUM GENERAL

1.1 DADES GENERALS

1.1.1 IDENTIFICACIÓ DEL PROJECTE

Projecte:	Projecte per l'enderroc d'edificis del carrer Canals 2 i 4 i urbanització per aparcament
Objecte de l'encàrrec:	Enderroc i obra d'urbanització
Emplaçament:	c. Canals, 2-4
Municipi:	Puigpelat
Referència cadastral:	7414602CF5771C0001LZ, 7414603CF5771C0001TZ

1.1.2 AGENTS DEL PROJECTE

Promotor:	Nom:	Ajuntament de Puigpelat
	CIF:	P-4312100C
	Adreça:	Plaça de la Vila, 14 43812 Puigpelat (Tarragona)
	Telèfon:	977 611 454
Projectista:	Nom:	Rafael Cabré Villalobos
Enginyer industrial	Nº col·legiat:	8.887
	NIF:	39.699.282-V
	Adreça:	c. Granada, 16 CP.43003 -TARRAGONA
	Telèfon:	977 213 529

1.2 MEMÒRIA DESCRIPTIVA I OBJECTE DEL PROJECTE

L'Ajuntament de Puigpelat té la voluntat d'actuar en els immobles situats al Carrer Canals, 2 i 4, en l'àmbit històric del casc antic. Aquests immobles, pròxims als BCIL Portal del segle XIII i l'Església Parroquial i propers també a les cases pairals més rellevants del poble, presenten edificacions en un estat d'abandonament i un estat de conservació precari, amb elements estructurals de l'interior de l'edifici que han col·lapsat. Es fa necessari enderrocar-los per motius de seguretat.

La intenció de l'Ajuntament és construir-hi habitatge nou amb l'objectiu de:

- Donar sortida a la manca d'habitatge que existeix en el municipi i donar resposta a la forta demanda.
- Posar mesures per evitar el despoblament rural.
- Embellir i vitalitzar el casc antic. Evitar el seu degradament i repoblar-lo.

Donat que el procés per l'execució d'aquests nous habitatges té un termini de tramitació llarg, la present memòria valorada es proposa per donar resposta provisionalment a la manca de places d'aparcament públic que afecta al casc antic de Puigpelat.

El present projecte es divideix en dues fases. A la primera fase defineix les obres d'enderroc dels edificis existents al c. Canals, 2.4, a Puigpelat, i a la segona fase defineix les obres d'urbanització posteriors per destinar el solar a aparcament en superfície.

En aquest projecte es redacten els documents necessaris per obtenir l'autorització per l'enderroc de les edificacions existents i l'execució de les obres d'urbanització.

2 FASE D'ENDERROC D'EDIFICIS DEL C. CANALS, 2-4

2.1 CONSIDERACIONS PRELIMINARS: OBJECTE I CONTINGUT

2.1.1 OBJECTE

L'objecte del present projecte és definir les característiques constructives de les edificacions existents al c. Canals 2-4, els treballs necessaris per executar les obres d'enderroc i la posterior gestió dels residus generats, de forma eficient i sostenible, en condicions adequades de seguretat i salut pels treballadors i vianants. Per això es defineix el sistema de demolició, el mètode de treball i els mitjans a utilitzar per la deconstrucció de les edificacions, així com les mesures a adoptar, encaminades a la prevenció dels riscos d'accident i malalties professionals que es poden ocasionar durant l'execució de l'obra, i les instal·lacions preceptives d'higiene i benestar dels treballadors.

2.1.2 CONTINGUT DOCUMENTAL

Es compon de la següent documentació:

- Memòria.
- Documents i projectes complementaris.
- Plec de condicions.
- Amidaments i pressupost.
- Plànols.

La memòria conté les dades de caràcter general, en relació als agents intervinents, les característiques de la parcel·la, les condicions de l'entorn immediat i de les edificacions contigües, la justificació de la solució adoptada i del compliment de la normativa aplicable, la descripció de l'estat i les característiques de l'edifici, el procés de demolició i les mesures de caràcter preventiu adoptades.

En els documents i projectes complementaris s'aporten aquells documents que, formant part del projecte, poden ser subscrits per agents diferents a l'autor del mateix, a més de la informació gràfica que pugui facilitar la seva comprensió:

- Estudi de gestió de residus.
- Estudi de seguretat i salut.

El plec de condicions, el pressupost i els plànols, són els documents restants que complementen el Projecte d'enderroc.

2.2 DADES GENERALS

2.2.1 IDENTIFICACIÓ I OBJECTE DEL PROJECTE

Projecte:	**Projecte d'enderroc d'edificis del c. Canals, 2-4**
Objecte de l'encàrrec:	Obres d'enderroc
Emplaçament:	c. Canals, 2-4
Municipi:	Puigpelat
Referències cadastrals:	7414602CF5771C0001LZ, 7414603CF5771C0001TZ

2.2.2 AGENTS INTERVINENTS

Promotor:	Nom:	Ajuntament de Puigpelat
	CIF:	P-4312100C
	Adreça:	Plaça de la Vila, 14
		43812 Puigpelat (Tarragona)
	Telèfon:	977 611 454
Projectista:	Nom:	Rafael Cabré Villalobos
	Nº col·legiat:	8.887
	NIF:	39.699.282-V
	Adreça:	c. Granada, 16 CP.43003 -TARRAGONA
	Telèfon:	977 213 529

2.2.3 CARACTERÍSTIQUES DELS EDIFICIS A DEMOLIR

L'àmbit d'actuació són les parcel·les situades al c. Canals, números 2 i 4, de Puigpelat, província de Tarragona, amb referències cadastrals 7414602CF5771C0001LZ i 7414603CF5771C0001TZ.

Els dos solars són de forma irregular, amb una superfície cadastral total de 230 m² de sòl. Les parcel·les tenen façana al carrer Canals i a un pati interior d'illa. L'edifici situat al carrer Canals, 4 té mitgera amb l'edifici situat al número 6, el qual queda fora de l'àmbit del projecte. L'edifici situat al carrer Canals 2 té mitgera amb el número 4 i està separat de l'ajuntament, situat al costat oposat, per un pati interior.

L'ús principal dels dos edificis és habitatge. Les edificacions actualment es troben en desús i en un estat d'abandonament evident, especialment notable a l'interior dels edificis on l'estructura ha col·lapsat parcialment.

Les edificacions disposen de tots els subministres necessaris pel seu ús. Previ l'inici de les obres d'enderroc caldrà verificar que no existeixen serveis en funcionament.

Les superfícies contruïdes de les construccions són les següents:

Edifici	Superfície construïda (m²)	Plantes sobre rasant	Alçada sobre rasant	Plantes sota rasant	Volum aparent a enderrocar (m³)
c. Canals, 2	103,95	3	11,00	0	321,00
c. Canals, 4	362,50	2	8,50	0	1.032,00
TOTAL					**1.353,00**
Urbanització interior	50,00	-	-	-	5,00

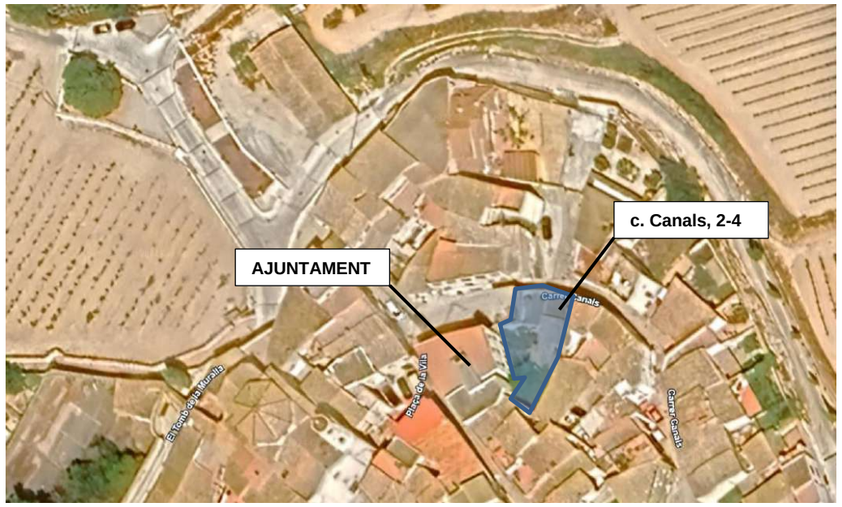

2.3 CONDICIONANTS DERIVATS DE L'EMPLAÇAMENT

En el present apartat es consideren els condicionants que afecten a la demolició de l'edifici, en relació a la climatologia de la zona, les característiques de l'entorn immediat, l'existència de trànsit rodat, la presència de vianants i l'existència de connexions de servei i serveis urbans, així com els derivats de les particularitats de la parcel·la i de les edificacions contigües.

2.3.1 CONDICIONS DE L'ENTORN IMMEDIAT

El planejament vigent és el Text refós de la 2a Revisió de les Normes Subsidiàries de Planejament de Puigpelat, que dóna compliment a l'acord de la Comissió d'Urbanisme de Tarragona de data 19 de desembre de 2001, aprovat en data 20 de març de 2002 i publicat en data 20 de novembre de 2006.

Els solars estan classificats com a sòl urbà consolidat, i qualificats amb clau AU-1 "Zona de nucli antic de Puigpelat".

Els edificis no estan integrats en el patrimoni cultural català ni disposen de cap tipus de catalogació.

Les condicions d'accés estan limitades per l'amplada dels carrers al nucli antic de la població.

El carrer al qual tenen façana els dos edificis presenta trànsit rodat i circulació de vianants, la qual cosa obliga a prendre les oportunes mesures de prevenció en matèria de seguretat.

A la zona on se situa l'edifici a demolir no existeix cap limitació d'horari de treball al marge de les regulades per la legislació vigent.

2.3.2 SERVEIS URBANS EXISTENTS

Els edificis a demolir disposen dels següents serveis urbans:

- Connexió de servei elèctrica.
- Abastament d'aigua potable.
- Xarxa de sanejament públic.
- Telecomunicacions.
- Xarxes soterrades previsibles (clavegueram, aigua, electricitat, i telecomunicacions).

Previ a l'inici de les obres, el constructor haurà de sol·licitar a les companyies subministradores les xarxes de serveis existents per confirmar la seva afectació.

Les façanes dels edificis presenten serveis grapats per façana (enllumenat públic i telecomunicacions). Caldrà realitzar les tramitacions necessàries amb les companyies de serveis previ a l'inici de les obres.

2.3.3 CONDICIONS DE LA PARCEL·LA I DE LES EDIFICACIONS CONTIGÜES

Urbanitzat a tot el seu perímetre.

Limita físicament amb un edifici (mitgera) al c. Canals, 4 amb el número 6 del mateix carrer.

Existeix una separació aproximada de 2 metres entre l'edifici del c. Canals, 2 i l'ajuntament.

L'estat de conservació interior és precari donat que es troba en desús. A nivell estructural presenta patologies especialment a l'interior dels edificis, on l'estructura a col·lapsat parcialment.

2.4 NORMATIVA D'OBLIGAT COMPLIMENT

Maquinària d'obra:

- Disposiciones de aplicación de la Directiva del Consejo 84-528-CEE sobre aparatos elevadores y de manejo mecánico. RD 474, de 30/03/1988; Ministerio de Industria y Energia (BOE Num. 121,20/05/1988).
- Emisiones sonoras en el entorno debidas a determinadas máquinas de uso al aire libre. RD 212, de 22/02/2002; Ministerio de la Presidencia (BOE Num. 52, 01/03/2002). * Modificación. RD 524/2006, de 28 de abril, del Ministerio de la Presidencia (BOE num. 106, 04/05/2006).
- Instrucción Técnica Complementaria MIE-AEM-2 del Reglamento de aparatos de elevación y manutención, referente a grúas torre para obras u otras aplicaciones. RD 836, de 27/06/2003; Ministerio de Industria y Energía (BOE Num. 170,17/07/2003) (Correccio errades: BOE 20 / 23/01/2004). * Modificación. RD 560, de 25 de mayo de 2010; del Ministerio de Industria, Turismo y Comercio (BOE num. 125, 25/05/2010).
- Texto modificado y refundido de la Instrucción Técnica Complementaria MIEAEM-4 del Reglamento de Aparatos de Elevación y Manutención, referente a "grúas móviles autopropulsadas usadas". RD 837, de 27/07/2003; Ministerio de Ciencia y Tecnología (BOE Num. 170,17/07/2003) * Modificación. RD 560, de 25 de mayo de 2010; del Ministerio de Industria, Turismo y Comercio (BOE num. 125, 25/05/2010).
- Criteris d'aplicació de la Instrucció tècnica complementària ITC-MIE-AEM2 del Reglament d'aparells d'elevació i de manutenció referent a les grues-torre desmuntables per a obres. Circular 12/1995, de 7 de juliol, de la Direcció General de Seguretat Industrial, del Departament d'Indústria i Energia.
- Se establecen las normas para la comercialización y puesta en servicio de las máquinas. RD 1644, de 10/10/2008; Ministerio de la Presidencia (BOE Num. 246, 11/10/2008).

Residus d'enderroc i de construcció:

- DECRET 89/2010, de 29 de juny, pel qual s'aprova el Programa de gestió de residus de la construcció de Catalunya (PROGROC), es regula la producció i gestió dels residus de la construcció i demolició, i el cànon sobre la deposició controlada dels residus de la construcció.
- Catàleg de residus de Catalunya Decret 34, de 09/01/1996; Departament de Medi Ambient (DOGC Num. 2166, 09/02/1996) * Modificació. Decret 92/1999, de 6 d'abril, del Departament de Medi Ambient (DOGC num. 2865, 12/04/1999).
- Operacions de valorització i eliminació i la llista europea sobre residus. Orden MAM/304/2002, de 08/02/2002; Ministerio de Medio Ambiente (BOE Num. 43,19/02/2002) (Correccio errades: BOE 61 12/03/2002).
- Regula l'adopció de criteris ambientals i d'ecoeficiència en els edificis. Decret 21, de 14/02/2006; Departament de la Presidència (DOGC Num. 4574, 16/02/2006) (Correccio errades: DOGC 4678 / 18/07/2006) Modificació. Derogació de la NRE-AT-87. Decret 111, de 14 de juliol de 2009; del Departament de la Presidència (DOGC num. 5422, 16/07/2009).
- Se regula la producción y gestión de los residuos de construcción y demolición. RD 105, de 01/02/2008; Ministerio de la Presidencia (BOE Num. 38, 13/02/2008).
- Finançament de les infraestructures de gestió dels residus i dels cànons sobre la disposició del rebuig dels residus. Llei 8, de 10/07/2008; Departament de la Presidència (DOGC Num. 5175, 17/07/2008) * Modifica l'article 15. Llei 5, de 20 de març de 2012; del Departament de la Presidència (DOGC núm. 6094, 23/03/2012).
- S'aprova el Text refós de la Llei reguladora dels residus. Decret Legislatiu 1, de 21/07/2009; Departament de la Presidència (DOGC Num. 5430,28/07/2009) * Modifica diferents articles i s'afegeix una disposició final. Llei 9, de 29 de desembre de 2011; del Departament de la Presidència (DOGC núm. 6035, 30/12/2011) * Modifica els articles 8, 19, 21, 24, 26, 74, 75, 76, 87, 120. Llei 2, de 27 de gener de 2014; del Departament de la Presidència (DOGC núm. 6511, 30/01/2014) * Modifica els articles 3, 5, 22, 23, 24, 28, 29, 72, 74, 75, 76, 77, 80, 81, 82, 86, 91, 96, 103, 124. Llei 3, de l'11 de març de 2015; del Departament de la Presidència (DOGC núm. 6830, 13/03/2015).
- S'aprova el Programa de gestió de residus de la construcció de Catalunya (PROGROC), es regula la producció i gestió dels residus de la construcció i demolició, i el cànon sobre la deposició controlada dels residus de la construcció. Decret 89, de 29/06/2010; Departament de Medi Ambient i Habitatge (DOGC Num. 5664,06/07/2010).
- Residuos y suelos contaminados. Ley 22, de 28/07/2011; Jefatura del Estado (BOE Num. 181, 29/07/2011) * Modificació. RD Ley 17, de 4 de mayo de 2012; de la Jefatura del Estado (BOE núm. 108, 05/05/2012) * Modificació. Ley 11, de 19 de diciembre de 2012; de la Jefatura del Estado (BOE núm. 305, 20/12/2012) * Modificació. Ley 5, de 11 de junio de 2013; de la Jefatura del Estado (BOE núm. 140, 12/06/2013).
- Comunicació prèvia en matèria de residus i sobre els registres generals de persones productores i gestores de residus de Catalunya. Decret 197, de 23/02/2016; Departament de Territori i Sostenibilitat (DOGC Num. 7066,25/02/2016).
- Se regula el traslado de residuos en el interior del territorio del Estado. RD 180, de 13/03/2015; Ministerio de Agricultura, Alimentación y Medio Ambiente (BOE Num. 83, 07/04/2015).
- Decret 201/1994 i el Decret 161/2001, Reguladors dels enderrocs i altres residus de la construcció.
- Reial Decret 396/2006, de 31 de març, pel qual s'estableixen les disposicions mínimes de seguretat i salut aplicables als treballs amb risc d'amiant.

2.5 ESTAT, CARACTERÍSTIQUES I CONDICIONS DELS EDIFICIS

2.5.1 ESTAT DE CONSERVACIÓ

L'estat de conservació interior és precari donat que es els edificis es troben en desús. S'observen instal·lacions arrencades, revestiments, fusteries despenjades o caigudes i runa o brossa.

Adicionalment l'estructura presenta patologies greus, especialment pèrdua de capacitat portant de bigues i biguetes de fusta degut al podriment del material, que ha provocat el col·lapse parcial d'algun forjat.

A nivell de façana els edificis no presenten patologies ni danys. Les obertures de les façanes interiors estan tapiades amb paret d'obra per evitar l'accés al seu interior.

2.5.2 CARACTERÍSTIQUES CONSTRUCTIVES

Es tindrà en compte, en l'elecció del sistema i dels mitjans de demolició a emprar, les característiques constructives més destacables dels edificis a demolir, les quals es descriuen a continuació.

Volumetria:

Planta de forma irregular, de 2 i 3 plantes d'alçada.

Fonamentació:

Es desconeix, pressumiblement els murs de càrrega recolzen o bé directament sobre el terreny o bé sobre un sobreample del mateix mur.

Estructura:

Murs de càrrega de maçoneria en tancaments. Bigues i biguetes de fusta massissa i revoltó de maó. Pilars i murs interiors de maó massís.

Tancaments i fusteries exteriors:

Tancaments amb mur de maçoneria acabat arrebossat amb morter de ciment.

Fusteries de fusta amb vidre simple.

Cobertes:

En general, coberta inclinada amb teula àrab de ceràmica.

Terrasses amb coberta plana amb doble encadellat ceràmic.

Puntualment, coberta amb xapa grecada d'acer galvanitzat.

Divisòries interiors:

Particions interiors d'obra de fàbrica ceràmica de diferents gruixos.

Revestiments, paviments, sostres, fusteries interiors i instal·lacions:

Donat el deficient estat de conservació dels edificis no s'ha pogut visitar la totalitat dels mateixos per definir les seves característiques.

Urbanització interior

L'espai interior d'illa no està edificat, disposa parcialment de paviment i runa procedent de les edificacions existents.

2.6 SISTEMA DE DEMOLICIÓ, MÈTODES DE TREBALL I MITJANS A EMPRAR

2.6.1 SISTEMA DE DEMOLICIÓ

En l'elecció del sistema d'execució de la demolició, s'han tingut en compte els següents factors condicionants:

- L'estat general de conservació dels edificis a demolir.
- Les seves característiques constructives, especialment tipus d'estructura i el seu estat.
- La seguretat dels treballadors, transeünts i edificacions contigües.
- L'impacte mediambiental produït per la generació de pols, sorolls i vibracions.
- El volum i les característiques dels residus generats per la demolició.
- L'existència i estat de conservació d'edificis contigus, en especial el de les seves mitgeres.

Valorant els condicionants anteriors i les característiques de l'edifici a demolir, s'ha optat pel sistema de demolició element a element..

2.6.2 MÈTODES DE TREBALL

La demolició es portarà a terme mitjançant el següent mètode de treball:

Amb eines manuals

Aquest mètode de treball resulta efectiu per a demolicions de petita envergadura o com a tasca preparatòria d'altres mètodes de demolició.

S'utilitzaran els martells manuals pneumàtics, elèctrics o hidràulics, conjuntament amb l'eina específica per a demolicions.

Mitjançant fracturació

S'emprarà com a complement d'altres mètodes de demolició, per fragmentar les grans masses dels elements resistents, mitjançant la realització de barrinades o forats per a l'aplicació dels mecanismes de fracturació (trencadors hidràulics, cilindres trencadors o ciments expansius), que es triaran en funció del gruix, volum i forma de l'element a demolir.

Per tall i perforació

S'utilitzarà com a complement d'altres mètodes de demolició, per treure parts senceres dels elements de la demolició que ho requereixin, mitjançant l'ús de la serra circular practicant talls horitzontals o verticals fins a una profunditat aproximada de 40 cm.

Els seus inconvenients mediambientals destacables són: el consum abundant de subministrament d'aigua per al refredament de les fulles diamantades i la limitació de la pols, a més de la contaminació acústica provocada per l'emissió de sorolls d'alta intensitat i freqüència.

Amb martell hidràulic sobre màquina

Per la seva gran potència de percussió i d'empenta, amb la seva mobilitat i versatilitat, és eficaç per a qualsevol tipus d'element resistent, aconseguint un alt rendiment.

Requereix que la base sobre la qual es recolzi la màquina suporti la càrrega total transmesa i que l'abast del braç sigui suficient per a l'alçada dels elements a demolir.

En la fase de demolició de murs verticals o pilars de certa alçada, es procedirà amb precaució, per evitar el seu desplom sobre la màquina o l'operari.

Amb cisalla hidràulica

L'ús d'aquest mètode ofereix una solució adequada per als treballs de demolició d'estructures robustes amb presència de formigó i acer, reduint els riscos derivats de la vibració que produeixen altres mètodes amb mecanismes de percussió.

Consisteix en l'aplicació de la tècnica per pressió, mitjançant mandíbules mecàniques intercanviables en forma de pinça demolidora, cisalla o mordasses hidràuliques, que es triaran segons la resistència i característiques de l'element a demolir. A causa de la seva gran força de tracció i ruptura, és necessari que les màquines sobre les quals vagin muntades tinguin una gran estabilitat.

Mitjançant empenta o tracció

És un mètode ràpid i de baix risc que, en efectuar-se exclusivament amb la cullera, no requereix l'adquisició d'accessoris específics de demolició. Consisteix a empènyer l'element a demolir amb la cullera d'una excavadora, lateralment en sentit horitzontal, per la qual cosa requereix de màquines de gran estabilitat, exigint una gran distància de seguretat com a conseqüència de la falta de control sobre la direcció de desplom.

La demolició per tracció es pot realitzar quan la màquina està equipada amb un braç llarg telescòpic (fins a 25 m), proveït d'una eina de demolició amb dents.

L'impacte ambiental és elevat i la runa s'ha de fragmentar abans de procedir al seu transport.

2.6.3 MITJANS A EMPRAR

Els mitjans a emprar en l'execució de la demolició són conseqüència del sistema i mètode de treball triats, agrupant-se en:

- Maquinària i eines específiques per a la demolició.
- Mitjans auxiliars de suport.
- Mecanismes complementaris de percussió o demolició.

2.6.3.1 Maquinària i eines previstes en la demolició dels edificis

- Pala carregadora
- Retroexcavadora
- Compressor.
- Martell trencador.
- Camió de caixa basculant
- Camió per a transport
- Grueta
- Serra circular
- Equip de soldadura
- Eines manuals diverses

2.6.3.2 Mitjans auxiliars de suport que s'empraran en l'execució de la demolició

- Puntals
- Escales de mà
- Marquesina de protecció
- Baixant de runa
- Bastida de cavallets
- Plataforma motoritzada
- Plataforma elevadora de tisora
- Plataforma de descàrrega
- Cistella elevadora
- Grua autopropulsada
- Camió grua

2.6.3.3 Mecanismes de percussió prevists en la demolició dels elements

Martell picador manual

Són adequats per a la demolició d'elements de formigó, parets i terres de resistència considerable. S'utilitzaran com a complement a altres tècniques de demolició i en zones de difícil accés. Per al seu maneig es requereix personal qualificat, proveït dels equips de protecció individual reglamentaris.

Martell hidràulic sobre màquina

Els martells es muntaran sobre equips de maquinària pesada o sobre minimàquines, amb una massa dels martells que oscil·la entre 50 kg i 3.500 kg, que es triarà en funció de la massa i volum a demolir.

Estan proveïts d'articulacions mòbils, hidràuliques o d'aire comprimit, per facilitar la seva maniobra, i acabats amb una pica d'acer d'alta resistència, amb una longitud útil d'entre 28 i 95 cm i un pes d'entre 1,5 i 8 tones.

Pinça demolidora

Es tracta d'un mecanisme de percussió amb mandíbules mecàniques intercanviables, en forma de pinça demolidora, cisalla o mordasses hidràuliques. Tritura l'element en aplicar-li un gran esforç tallant que provoca el seu trencament.

Trencador hidràulic

Consisteix a realitzar forats per introduir un trencador hidràulic que, pressionant els pistons contra la paret, aconsegueix aplicar una gran força que provoca la fracturació de l'element a demolir.

2.7 PROCÉS DE DEMOLICIÓ

Com a criteri general, la demolició s'efectuarà seguint l'ordre invers al que correspon a la construcció d'una obra nova, procedint de dalt a baix i intentant que la demolició es realitzi al mateix nivell, evitant la presència de persones situades en les proximitats d'elements que s'enderroquin o bolquin.

En l'execució de la demolició es tindran presents els següents principis o normes bàsiques:

- S'eliminaran i retiraran tots els elements que dificultin el correcte desenrunat.
- El procés de demolició començarà per les plantes superiors, descendint planta a planta fins a la baixa.
- Les plantes s'alleugeriran de forma simètrica, retirant periòdicament la runa per evitar sobrecàrregues no suportables per l'estructura.
- Abans de demolir els elements estructurals s'alleugeriran les càrregues, retirant la runa que descansa sobre ells.
- Els cossos volats o les bigues de grans llums s'apuntalaran quan comportin un risc excessiu.
- Es travaran aquells elements que puguin sofrir empentes durant l'execució de la demolició, com és el cas dels murs de soterrani i les mitgeres.
- En el cas d'estructures hiperestàtiques, es demoliran en l'ordre en què es provoquin menors esforços, fletxes, girs i desplaçaments.

Es definiran clarament les parts de l'obra que corresponen a cada sistema de demolició, procedint a demolir prèviament la zona que correspon al sistema d'element a element, deixant en equilibri estable els elements de la zona que es vagin a enderrocar pel sistema de col·lapse.

El procés de demolició s'efectuarà, en tot cas, de forma manual (element a element) fins a una alçada fàcilment assolible pel braç de les màquines.

2.7.1 OPERACIONS PRÈVIES

Abans de procedir a la demolició dels edificis, es notificarà de forma fefaent l'inici d'obra als propietaris de les edificacions colindants que puguin veure's afectades, amb la finalitat que puguin prendre les mesures preventives oportunes.

L'execució de la demolició pot comportar riscos que posin en perill la integritat dels transeünts, pel que se sol·licitarà a l'Ajuntament la restricció del trànsit rodat i de vianants als espais públics afectats.

Es realitzarà un reconeixement de la paret divisòria entre la parcel·la del c. Canals 4 i la colindant. En cas de detectar-se qualsevol patologia es documentarà fotogràficament i s'incorporarà a una acta notarial que constati l'estat real dels paraments abans de l'inici de la demolició, utilitzant la col·locació de testimonis en aquells que ho requereixin.

Previ a l'enderroc es procedirà a la desinfecció i/o desinsectació dels edificis, en cas de ser necessari.

2.7.1.1 Desconnexió de connexions de servei

El constructor haurà de sol·licitar a les companyies subministradores les xarxes de serveis existents per confirmar la seva possible afectació.

Amb anterioritat a la demolició dels edificis, es desconnectaran i neutralitzaran les connexions de servei de les instal·lacions d'acord amb les normes de les companyies subministradores corresponents, per evitar riscos d'electrocucions, inundacions per trencament de canonades, explosions o intoxicacions per gas.

En cas de ser necessari es podrà mantenir l'escomesa d'aigua per utilitzar-la durant el procés d'enderroc. S'utilitzaran mànegues independents de la instal·lació d'aigua dels edificis per evitar riscos de tall de canonades i inundacions.

L’escomesa elèctrica s’eliminarà i en cas de ser necessari subministre elèctric se sol·licitarà un subministre provisional d’obra. No s’utilitzaran en cap cas les línies existents.

El constructor realitzarà les gestions necessàries amb les companyies subministradores pel desviament de les línies de serveis existents grapades en façana.

2.7.1.2 Instal·lació de mitjans auxiliars

S'instal·laran, abans de l'execució dels treballs de demolició, tots els mitjans auxiliars necessaris i les proteccions col·lectives perquè la demolició es dugui a terme de forma segura i causi el menor impacte mediambiental.

2.7.1.3 Neteja i retirada de materials perillosos

Abans d'iniciar-se els treballs de demolició de l'edifici, es procedirà a la seva neteja general, a la seva desinfecció i a la retirada d'aquells materials que estiguin catalogats com a perillosos segons el seu codi LER.

Es retirarà la maquinària i els equips existents que puguin molestar o comportin un risc afegit en l'execució de la demolició.

Quan a l'edifici es detecti o es prevegi l'existència de materials amb amiant, amb anterioritat al començament de les obres de demolició es procedirà a la retirada dels elements de l'edifici que continguin amiant, prèvia elaboració d'un Pla de desamiantat, amb la finalitat de preservar la seguretat i salut dels operaris implicats i de totes les persones que es puguin veure afectades.

2.7.1.4 Recuperació de materials reutilitzables

Quan els materials reutilitzables es trobin en zones que comportin perill, per retirar-los serà imprescindible haver instal·lat prèviament els elements auxiliars i de protecció necessaris.

Quan la seva retirada entri en conflicte amb la seguretat de l'obra, com en el cas de les baranes, seran substituïts pels elements de seguretat adequats abans d'iniciar la demolició.

2.7.2 PROCÉS DE DEMOLICIÓ

L’ordre dels treballs d’enderroc, sense solapament, serà el següent:

- Retirada de mobiliari.
- Enderroc i retirada de vidres.
- Enderroc de fustes, plàstics, manyeria, i cel ras.
- Enderroc de particions i paviments per planta.
- Enderroc de coberta.
- Enderroc de façana.
- Enderroc de forjats per planta.
- Enderroc de pilars i elements estructurals per planta.
- Enderroc de soleres.

Tenint en compte el sistema de demolició i el mètode de treball triat, la maquinària i els mitjans auxiliars a emprar, s'ha optat pel procés de demolició que es descriu a continuació:

2.7.2.1 Coberta

2.7.2.1.1 Elements singulars de coberta

Abans de l'aixecat i retirada de la cobertura, es desmuntaran acuradament, de dalt a baix, els conductes de ventilació i instal·lacions, xemeneies i altres elements singulars, evitant la seva caiguda o bolcada sobre la coberta.

S'evitarà l'acumulació de runa sobre la coberta, retirant-se periòdicament per evitar sobrecàrregues no previstes que puguin provocar enfonsaments.

2.7.2.1.2 Material de cobertura

En la demolició del material de cobertura de la coberta plana s'evitarà l'acumulació de runa sobre el forjat, sent convenient la seva retirada a mesura que es vagin desmuntant, per evitar sobrecàrregues excessives.

Es tindrà la precaució de tapar prèviament les boneres, desguassos i cassoletes perquè no s'obstrueixin, dificultant la seva posterior retirada.

Formació de pendents amb material de rebliment
S'evitarà l'acumulació de runa sobre el forjat, tenint la precaució de taponar prèviament les boneres, desguassos i cassoletes perquè no s'obstrueixin, dificultant la seva posterior retirada. S'evitarà la formació de pols, procedint al reg continu de les zones de treball.

2.7.2.2 Estructura

2.7.2.2.1 Escales

Els trams d’escala es demoliran abans que el forjat superior on es recolza. En primer lloc es retiraran els esglaons d’obra i posteriorment les lloses d’escala, demolint cada tram de l'escala des d'una bastida que cobreixi la totalitat del buit de la mateixa.

2.7.2.2.2 Estructura horitzontal: forjats

Els forjats es demoliran després d'haver retirat tots els elements situats per damunt, inclosos els murs i suports, començant pels elements que comportin major risc de desplom o despreniment.

Abans de procedir a la demolició del forjat, s'apuntalaran els elements sortints o voladissos i els panys del forjat en els quals s'aprecii una deformació excessiva, comprovant que els elements estructurals inferiors que suporten l'apuntalament es troben en bon estat i que les càrregues transmeses no superen en cap cas la seva capacitat portant.

Els apuntalaments s'han de realitzar en sentit ascendent, de baix cap a dalt, en general en sentit contrari al procés de demolició.

Es procedirà a la retirada de l'entrebigat abans de tallar les biguetes, evitant afeblir-les. Es desmuntaran després d'apuntalar-les o suspendre-les, tallant-les pels seus extrems, al costat dels recolzaments.

Les bigues es retiraran suspenent-les o apuntalant-les prèviament, tallant o desmuntant els seus extrems, sense deixar parts en voladís sense apuntalar.

Durant les interrupcions de la demolició no es deixaran elements inestables sense apuntalar.

2.7.2.2.3 Estructura horitzontal: bigues

Quan les corretges constitueixin la pròpia trava de l'estructura, aquestes no s'eliminaran mentre no s'apuntalin els pòrtics.

En cas que es descendeixin d'una peça, prèviament s'asseguraran fixant els cables de suspensió per sobre del centre de gravetat.

Les bigues es demoliran suspenent-les o apuntalant-les prèviament, tallant o desmuntant els seus extrems, sense deixar parts en voladís sense apuntalar.

2.7.2.2.4 Estructura vertical: murs i suports

Es demoliran prèviament tots els elements que recolzin sobre els murs, no permetent-se la seva bolcada sobre els forjats.

Es demoliran prèviament tots els elements que escometin superiorment a les columnes o suports, no permetent-se la seva bolcada sobre els forjats.

La trava es retirarà quan les plantes estiguin totalment demolides.

Es demoliran prèviament tots els elements que escometin superiorment al suport, no permetent-se la seva bolcada sobre els forjats.

Els murs de maçoneria i fàbrica de maó massís es demoliran, en general, com a suports, tallant-los en franges verticals d'una amplada màxima de 1 m i una alçada inferior a 4 m.

2.7.2.3 Particions

Abans de demolir els envans es prendrà la precaució d'apuntalar convenientment el forjat, especialment quan l'estat de conservació de l'edifici sigui deficient.

El sentit de la demolició dels envans serà, com en la resta dels elements, de dalt a baix, aixecant els bastiments de la fusteria a mesura que avança la demolició.

Els envans enrajolats o xapats es podran demolir conjuntament amb el seu revestiment.

S'utilitzarà preferentment la tècnica de demolició per pressió, podent-se emprar l'empenta en els casos que ho requereixin. En aquests casos, es prendrà la precaució de tallar els paraments de dalt a baix en caixes verticals, efectuant posteriorment la bolcada per empenta, que s'aplicarà per damunt del centre de gravetat del pany a enderrocar, amb la finalitat de controlar la seva caiguda en el sentit desitjat.

Quan s'interrompi el treball a les zones exposades a l'acció de forts vents, no es deixaran sense travar els envans que per la seva esveltesa comportin un risc de desplom.

2.7.2.4 Paviments

El paviment es desmuntarà i es retirarà prèviament a la demolició de l'element resistent que li serveix de base, sense demolir la capa de compressió ni afeblir l'element estructural que ho sustenta.

2.7.2.5 Falsos Sostres

Els falsos sostres es trauran abans de la demolició de l'element resistent del que es troben suspesos.

2.7.2.6 Revestiments

Els revestiments es demoliran conjuntament amb el seu parament suport, excepte quan es pretengui la seva recuperació, en aquest cas es retiraran abans de la demolició de l'edifici amb la finalitat de no danyar-los.

Quan es procedeixi al picat de revestiments dels paraments exteriors, es muntaran bastides reglamentàries, que quedaran perfectament ancorades i travades a l'edifici o, preferiblement, s'utilitzaran bastides motoritzades que aporten major seguretat i facilitat de maniobra.

2.7.2.7 Tancaments

Abans de demolir el tancament es comprovarà que no existeix cap revestiment que pugui desprendre's, en aquest cas es procedirà a la instal·lació de bastides i de proteccions col·lectives.

No es desmuntaran les fusteries ni les baranes de les plantes inferiors de la zona que s'està demolint, per no afectar a l'estabilitat de l'element en el qual estiguin situades i evitar que quedin buits sense protecció.

Prèvia retirada dels vidres i les fusteries, es demoliran per tècniques de pressió mecànica des de fora cap a dins. Quan el buit resultant tingui dimensions majors d'1,2 m, es travaran convenientment.

A mesura que avanci la demolició del tancament, s'aniran retirant els bastiments, cavallons i marcs. Quan s'interrompi el treball a les zones exposades a l'acció de forts vents, no es deixaran sense travar els tancaments que per la seva esveltesa comportin un risc de desplom.

2.7.2.8 Soleres

Les soleres es demoliran de forma manual o es realitzaran prèviament talls, a les zones properes o en contacte amb els paraments mitgers, amb la finalitat d'evitar la transmissió d'esforços o vibracions als edificis contigus.

En la demolició de soleres de planta baixa, s'empraran mecanismes de percussió només quan el terreny sobre el qual recolzen sigui consistent i es disposi d'espai suficient per treballar en les condicions de seguretat requerides.

2.7.2.9 Xarxa de Sanejament

Quan no existeixi impediment físic ni es pretengui recuperar cap element de la xarxa de sanejament, es pot dur a terme la demolició per mitjans mecànics, separant els seus components (tapes, reixetes, pericons prefabricats, embornals, etc.) per a la posterior gestió de residus.

Abans de la seva demolició es comprovarà la seva desconnexió de la xarxa general de clavegueram, taponant l'orifici resultant.

2.7.2.10 Fonamentació

Es desconeix la fonamentació existents als edificis. Es preveu que estigui formada per una perllongació dels mateixos murs de tancament, amb una secció ampliada.

La demolició es realitzarà segons el sistema i mètode de treball triats, amb la utilització de les eines, maquinària i mitjans auxiliars específics, definits en els apartats anteriors, procedint-se a la retirada de les restes i runa a mesura que es va demolint el fonament.

Queda totalment prohibit el sistema d'enderroc "PER DESCALÇ" o "PER BOLCADA", consistent a eliminar les parts inferiors que exerceixen una funció estructural de sustentació, provocant la pèrdua d'equilibri de l'edifici o d'una part del mateix, al no oferir la seguretat desitjada, ni permetre un control adequat de les seves conseqüències.

2.8 AFECTACIONS AL MEDI AMBIENT

En aquest punt s'estableixen les mesures preventives i correctores a aplicar durant l'execució de les obres per reduir l'impacte ambiental de l'entorn afectat.

2.8.1 EMISSIONS ATMOSFÈRIQUES

S'estudien les emissions de fums, gasos, pols, contaminació acústica i vibracions.

L'objecte d'aquest apartat és establir els criteris orientats a garantir la prevenció, vigilància i si escau, la correcció i reducció d'emissions atmosfèriques generades per les obres, per evitar i reduir els danys i efectes nocius que se'n puguin derivar per a la salut humana, els béns, els espais comunitaris o el medi ambient, i assegurar la protecció de la població al medi urbà.

2.8.1.1 Sorolls i vibracions:

Es compliran els horaris de treball establerts per a l'emissió de sorolls.

El titular de les obres està obligat a adoptar les mesures oportunes per donar compliment als valors límit d'immissió segons la zona de sensibilitat acústica i franaj horària de l'obra.

Si l'obra, dins l'horari prescrit, hagués de sobrepassar els límits acústics, haurà d'obtenir la suspenció dels límits acústics de l'administració competent.

No es considera necessari presentar un estudi d'impacte acústic donat que l'horari de les obres no afecta la franja de vespre-nit (21h-8h) ni es troba ubicada a prop d'edificis d'especial sensibilitat, com hospitals o llars d'infants.

El titular de les obres informarà als veïns de l'horari de les obres.

L'emissió sonora de la maquinària a utilitzar en les obres s'ajustarà a les prescripcions que estableix el RD 542/2006, de 28 d'abril, pel qual es modifica el RD 212/2002, de 22 de febrer, pel que es regulen les emissions sonores a l'entorn degudes a determinades màquines d'ús a l'aire lliure, pel que fa a les emissions sonores de maquinària d'ús a l'aire lliure.

Tota la maquinària que treballi a la via pública disposarà d'un certificat d'homologació CE o certificat de conformitat CE i una placa en la qual s'identifiqui el nivell màxim de potència acústica.

Tots els vehicles usats en l'obra hauran de tenir vigent la ITV.

Les vibracions generades per l'activitat de l'obra en els edificis o espais afectats no sobrepassaran els límits indicats a l'Annex II.13 de l'OMA 2011. A efectes estructurals es compliran les especificacions que es preveuen a la norma UNE-22-381-93, tot i que també es compliran els paràmetres de la norma DIN-4150, en que s'especifiquen els valors límit en les estructures en funció de la seva tipologia.

Els operaris hauran de tenir formació específica acreditada.

Els generadors elèctrics que s'instal·lin a la via pública hauran de complir els valors límit d'immissió acústica establerts a l'OMA 2011. En el cas que l'obra tingui una durada superior a 3 mesos s'haurà de susbtituir per una escomesa elèctrica.

Els motors dels vehicles únicament han d'estar en funcionament el temps necessari per desenvolupar l'activitat.

La maquinària utilitzada a l'obra ha de disposar de les mesures correctores acdequades:

- Els equips de combustió han d'estar equipats amb silenciadors de gasos de combustió i sistemes esmorteïdors de soroll i vibracions.
- Els martells pneumàtics han de disposar d'un mecanisme silenciador de l'admissió i expulsió d'aire.
- Els compressors i la resta de maquinària sorollosa han de funcionar amb la tapa del motor tancada i amb tots els elements de protecció instal·lats, pel fabricant o bé amb posterioritat, per amortir els sorolls.
- Cal evitar conductes que, de manera directa o indirecta, suposin la supressió dels elements aïllants o esmorteïdors del soroll de la maquinària, especialment de martells i motors.

Les planxes metàl·liques per tapar rases s'han de fixar correctament i utilitzar elements que evitin el contacte planxa-planxa o planxa-paviment, de manera que no facin soroll quan hi passin vehicles o vianants per damunt. També és important mantenir i fixar les tanques de manera que no facin soroll quan xoquin entre elles. Cal prioritzar lús de tancaments horitzontals de PVC en substitució de les planxes d'acer.

Les tanques i les planxes de pas s'han de manipular amb cura sense arrossegar-les.

Les operacions de càrrega i descàrrega s'han de fer evitant impactes per minimitzar el soroll.

En els treballs de pavimentació, sempre que la geometria i les característiques de tall ho permetin, s'ha d'utilitzar la guillotina com a eina de tall.

S'han de coordinar els horaris d'actuació de les activitats més sorolloses amb els horaris d'activitat dels comerços per minimitzar les afectacions.

2.8.1.2 Emissió de fums i gasos

Els motors dels vehicles únicament han d'estar en funcionament el temps necessari per desenvolupar l'activitat.

Els vehicles han de circular per l'interior del recinte d'obra sense acceleracions brusques i amb una velocitat inferior a 20 km/h.

Tots els vehicles usats en l'obra hauran de tenir vigent la ITV.

Els processos que comportin emissions oloroses que superin el llindar de perceptibilitat olfactiva s'han de dur a terme en tallers sempre que sigui possible. En cas contrari, s'han de dur a terme en condicions de mínima molèstia.

Està prohibit encendre focs a la zona de treball.

No es poden vessar fums, gasos, bafs o qualsevol altre efluent contaminat al clavegueram.

2.8.1.3 Emissió de pols

En general, en condicions de fort vent cal evitar o reduir les operacions que impliquin l'ús de materials pulverulents o que puguin generar pols.

Per retirar els fins o material granular acumulat a causa de les obres en l'àmbit afectat cal escombrar mecànicament o aspirar aquest material i la pols per minimitzar la formació de núvols. En cap cas s'ha d'aplicar aire a pressió per retirar la pols.

S'ha de preveure la neteja periòdica dels camins o vies d'ús de la maquinària, dins i fora de l'obra. Cal aplicar una capa de graves si la zona de pas dels vechiles és sobre terrenys pulverulents.

Els materials i runes que puguin produir pols s'han de regar abans de la seva manipulació.

Qualsevol càrrega, descàrrega, transport o abassegament de runes o material pulverulent s'ha de fer en contenidors, cobrint-los sempre amb lones o plàstics estancs. Els materials emmagatzemats no poden superar més de 30 cm l'alçada del contenidor.

La descàrrega de runes en desnivells s'ha de fer mitjançant conducció per tubs.

El tall amb disc s'ha de fer a les zones més allunyades dels accessos a comerços, edificis o passos de vianants. Preferentment s'ha de fer sobre una taula de treball amb guillotina, sobre una taula de tall amb radial i humectació o utilitzant altres sistemes per evitar l'emissió de pols.

Cal adoptar les mesures pertinents per evitar les roderes de fang o pols dels camions sobre la xarxa viària a la sortida de l'obra. Es destinarà un espai a la sortida de l'obra per netejar les rodes mitjançant aigua a pressió.

Qualsevol mesura que comporti l'ús d'aigua fa referència a aigua reutilitzada d'altres processos o freàtica, sempre que sigui possible.

Tancar els elements necessaris per transportar i tractar el material pulverulent, com ara tamisos, garbells, classificadores, cintes transportadores, elevadors de materials i punts de transferència.

Si l'execució de l'obra comporta canvis de fase que impliquin la modificació de l'àmbit de l'obra o l'ocupació de l'espai públic, es respectaran les condicions indicades anteriorment.

La retirada dels tancaments i altres elements d'obra s'ha d'executar minimitzant el soroll, l'emissió de pols i vibracions.

Un cop retirades les tanques i abassegaments de materials, cal fer la neteja de fang i pols de la zona afectada per les obres abans d'entregar l'obra a la propietat.

2.8.2 RESIDUS I NETEJA D'OBRA

L'objecte d'aquest apartat és establir les mesures i criteris de bona qualitat perquè l'obra mantingui net l'àmbit afectat, es disposin i gestionin adequadament els residus i se'n promogui la recollida selectiva.

Els criteris indicats són complementaris als que recull l'annex de l'estudi de seguretat i salut.

2.8.2.1 Neteja

Per aquest ordre de prioritat s'ha d'evitar, reduir o controlar qualsevol tipus de brutícia, residu o acumulació de materials que es produeixi a l'obra, que pugui alterar les condicions de neteja i ordre i afectar l'espai públic.

S'ha de prevenir l'embrutiment dels espais públics pròxims a l'obra, l'acumulació de materials com morter o sorra sobre el paviment, l'escampadissa de materials com restes granulars que poden causar risc de caiguda i l'afectació dels béns situats a l'espai públic.

El contractista s'ha de fer càrrec de la neteja de l'espai públic afectat per les obres.

Cal adoptar les mesures pertinents per evitar les roderes de fang o pols dels camions sobre la xarxa viària a la sortida de l'obra. Es destinarà un espai a la sortida de l'obra per netejar les rodes mitjançant aigua a pressió.

S'han de mantenir funcionals els sistemes de drenatge susceptibles d'obturació a causa de residus o materials granulars originats per l'obra.

2.8.2.2 Residus

La generació de residus es tractarà de manera següent: prioritzar la prevenció de generació de residus; si no es pot prevenir cal prioritzar-ne la reutilització; si no es poden reutilitzar, cal prioritzar-ne el reciclatge; i només com a última opció, cal enviar-los a l'abocador.

Segons el cas, es procedirà respectant els condicionants següents:

- Previsió d'espais per emmagatzemar i classificar els residus per fraccions dins l'àmbit de l'obra, amb contenidors especials o amb una tanca perimetral.
- El transport de residus de la construcció es farà per una empresa inscrita al Registre d'empreses transportistes de residus de l'Agència de Residus.
- La gestió de residus es farà a través d'una empresa inscrita al Registre general de gestors de residus de Catalunya.
- En el cas de residus especials, el transport al gestor autoritzat es farà amb una empresa autoritzada per l'Agència de Residus.
- Si en les excavacions i buidats de terres es detecten dipòsits o canondades no identificats prèviament, que continguin o hagin pogut contenir productes tòxics o contaminants, s'han de buidar prèviament i aïllar els productes corresponents de l'excavació per evacuar-los de manera independent i lliurar-los a un gestor autoritzat.
- S'ha de disposar d'una llista de residus generats identificats amb el codi segons el Catàleg europeu de residus vigent (codi CER).
- Els materials o residus catalogats com a especials s'han d'emmagatzemar separadament de la resta de residus, en contenidors estancs i a ser possible tancants. Estaran clarament identificats i han de dur inscrita la data d'inici d'emmagatzematge. Els materials o residus especials no poden estar a l'obra més de sis mesos.
- Cal evitar el vessament d'oli, greix o altres líquids procedents de la maquinària.
- El contingut dels materials residuals no pot excedir el nivell més baix del límit superior del contenidor o recipient. Mentre no s'utilitzin els recipients han d'estar tapats per evitar abocaments accidentals.
- En el moment que el contenidor recipient de residus o runes arribi a la seva capacitat màxima, el contractista ha de gestionar-ne la retirada immediatament. En qualsevol cas, no es poden deixar al carrer recipients de residus o runes més de 24 hores.
- Els sacs i contenidors han d'estar sempre dins l'àmbit de l'obra.
- Els sacs de runa seran d'un sòl ús.
- No s'acumularan terres ni runes directament sobre el paviment de l'àmbit de domini públic, excepte en el cas de terres reaprofitades pel rebliment de rases.
- Les aigües residuals resultants de la neteja de la maquinària s'han de recollir en un punt de neteja per gestionar-les i transportar-les a abocadors autoritzats.
- Està prohibit efecuar qualsevol abocament a la xarxa de clavegueram. L'empresa mantenidora de la xarxa pot concedir permís sempre que l'abocament no sigui contaminant.
- Sempre que sigui possible cal reutilitzar els residus generats en obra, com roques, terres i àrids en general.
- S'han d'emmagatzemar tots els materials de l'obra per tal d'evitar que es malmetin i quedin inservibles: sobre palets o contenidors, convenientment tapats amb materials impermeables quan sigui necessari protegir-los de la pluja, i protegint dels rajos del sol els materials perillosos o fotosensibles.

2.8.3 FASES DE L'OBRA

Aquest apartat descriu els conceptes que cal tenir presents per una correcta gestió de residus i manteniment de l'ordre i neteja durant les fases de l'obra.

2.8.3.1 Abans de la implantació en obra

Es preveuran els espais necessaris per ubicar els contenidors i espais abassegament per dur a terme la gestió de residus durant l'obra. La disposició dels elements es farà segons el Pla de Seguretat i Salut de l'obra i d'acord amb els criteris d'ocupació de l'espai públic indicats en el present projecte.

El projecte no preveu l'afectació del funcionament habitual dels punts de recollida de residus o papereres.

2.8.3.2 Implantació i execució de l'obra

Un cop aprovades les condicions de les ocupacions, la implantació de l'obra s'ha de fer de manera neta i ordenada.

La implantació implica la instal·lació dels elements i espais de gestió de residus previstos abans de començar qualsevol activitat d'obra que impliqui la generació de residus.

Durant el desenvolupament de l'obra cal mantenir els accessos nets i en bones condicions.

Els canvis de fase de modifiquin l'ocupació han de seguir el procediment descrit anteriorment a l'apartat 5.3.1 Abans de la implantació en obra.

Cada cop que finalitzi una fase parcial de l'obra s'hauran de complir els criteris descrits a l'apartat 5.3.3 Aixecament i final d'obra.

2.8.3.3 Aixecament i final d'obra

Un cop finalitzats els treballs, cal fer la neteja i gestió de residus que continuin a l'obra i a l'ámbit exterior d'afectació (accessos d'obra). Una vegada finalitzats els treballs de neteja s'han de retirar els elements de gestió de residus. Els espais ocupats per aquests elements s'han de netejar i si escau, reposar els elements malmesos per les obres.

Els espais ocupats pels tancaments d'obra i altres elements auxiliars que es retirin s'han de netejar i si escau, reposar els elements malmesos per les obres.

La neteja i la gestió de residus que es derivin de les actuacions relacionades amb l'obra i que es facin durant el període de garantia s'han de dur a terme, si escau, com si fossin una obra en si, i per a l'execució de les mateixes són vàlids els criteris descrits en aquest capítol.

2.8.4 AFECTACIÓ A LES AIGÜES DEL SUBSÒL

Durant l'execució de l'obra hi ha diverses operacions que requereixen l'ús d'aigua i de productes químics que si s'utilitzen o gestionen de manera incorrecta, poden ser una font de contaminació de les aigües a través de la xarxa de clavegueram, de les aigües subterrànies i del sòl, amb les conseqüències que aquest fet té en el medi i les dificultats que pot arribar a comportar-ne la descontaminació.

Aquest apartat té per objecte:

- Protegir la qualitat ambiental i sanitària de les aigües superficials i subterrànies, com també la xarxa de clavegueram, les estacions depuradores i altres instal·lacions del sistema de sanejament, tant en la integritat estructural com en el funcionament i, conseqüentment, protegir la qualitat dels medis receptors.
- Protegir la qualitat ambiental del sòl i del paviment del municipi per garantir el seu ús i mantenir la integritat estructural i evitar la seva contaminació, el deteriorament o la falta de neteja.

2.8.4.1 Esgotament de les aigües subterrànies

Les obres a realitzar no requereixen executar un esgotament del nivell freàtic, ja que només es contempla l'enderroc del volum existent i es preveuen fonamentacions superficials de poca entitat. Per tant no és necessari realitzar un estudi hidrogeològic.

2.8.4.2 Sòls i aqüífers contaminats

No es considera ja que només es contempla l'enderroc del volum existent sobre rasant i es preveuen fonamentacions superficials de poca entitat.

2.8.4.3 Galeries de captació i conducció d'aigua

No es considera ja que només es contempla l'enderroc del volum existent sobre rasant i es preveuen fonamentacions superficials de poca entitat.

2.8.4.4 Pous de captació d'aigua

No es considera ja que només es contempla l'enderroc del volum existent sobre rasant i es preveuen fonamentacions superficials de poca entitat.

2.8.5 PROTECCIÓ DELS ESPAIS VERDS

Aquest apartat té per objecte establir els criteris per protegir els espais verds afectats directa o indirectament per les obres, per preservar la qualitat ambiental i la vegetació de la ciutat.

Aquest apartat és aplicable als espais verds inclosos als sòls següents:

- Sistema d'espais lliures qualificat com a zones verdes al planejament urbanístic municipal.
- Sòls amb vegetació qualificat com a sistema viari al planejament urbanístic municipal.
- Sòls amb vegetació, de titularitat pública o privada, no ocupats per edificacions.

S'ha de tenir en compte l'existència dels elements afectats als espais verds des de la fase d'implantació fins al final de l'obra, i la gestió que s'ha de fer d'aquests elements durant la seva execució.

En el cas del present projecte, no existeix cap espai verd públic o privat que es vegi afectat per les obres.

2.9 TERMINI D'EXECUCIÓ DE LES OBRES DE DEMOLICIÓ

S'ha previst una durada de 1 mes.

2.10 PRESSUPOST

La fase d'enderroc constitueix la primera fase de les obres incloses al present projecte i està inclós en un capítol diferenciat del pressupost. L'import del capítol és el següent:

1 FASE 1-ENDERROCS	
1.1 ENDERROCS .	25.482,60
1.2 SEGURETAT I SALUT .	1.450,00
1.3 GESTIÓ DE RESIDUS .	16.602,12
Pressupost d'execució material	**43.534,72**

Puja el pressupost d'execució material a l'expressada quantitat de QUARANTA-TRES MIL CINC-CENTS TRENTA-QUATRE EUROS AMB SETANTA-DOS CÈNTIMS.

3 FASE D'URBANITZACIÓ PER APARCAMENT

3.1 DADES GENERALS

3.1.1 IDENTIFICACIÓ DEL PROJECTE

Projecte:	Projecte per l'enderroc d'edificis del carrer Canals 2 i 4 i urbanització per aparcament
Objecte de l'encàrrec:	Enderroc i obra d'urbanització
Emplaçament:	c. Canals, 2-4
Municipi:	Puigpelat
Referència cadastral:	7414602CF5771C0001LZ, 7414603CF5771C0001TZ

3.1.2 AGENTS DEL PROJECTE

Promotor:	Nom:	Ajuntament de Puigpelat
	CIF:	P-4312100C
	Adreça:	Plaça de la Vila, 14 43812 Puigpelat (Tarragona)
	Telèfon:	977 611 454
Projectista:	Nom:	Rafael Cabré Villalobos
Enginyer industrial	Nº col·legiat:	8.887
	NIF:	39.699.282-V
	Adreça:	c. Granada, 16 CP.43003 -TARRAGONA
	Telèfon:	977 213 529

3.1.3 RELACIÓ DE DOCUMENTS COMPLEMENTARIS I PROJECTES PARCIALS

Estudi de seguretat i salut:	Redactat pel mateix projectista
Estudi de gestió de residus de la construcció:	Redactat pel mateix projectista

3.2 ANTECEDENTS I OBJECTE DEL PROJECTE

3.2.1 SITUACIÓ

L'àmbit d'actuació són les parcel·les situades al c. Canals, números 2 i 4, de Puigpelat, província de Tarragona, amb referències cadastrals 7414602CF5771C0001LZ i 7414603CF5771C0001TZ.

3.2.2 DESCRIPCIÓ DEL SOLAR I ESTAT ACTUAL

Els dos solars són de forma irregular, amb una superfície cadastral total de 230 m² de sòl. Les parcel·les tenen façana al carrer Canals i a un pati interior d'illa. L'edifici situat al carrer Canals, 4 té mitgera amb l'edifici situat al número 6, el qual queda fora de l'àmbit del projecte. L'edifici situat al carrer Canals 2 té mitgera amb el número 4 i està separat de l'ajuntament, situat al costat oposat, per un pati interior.

L'ús principal dels dos edificis és habitatge. Les edificacions actualment es troben en desús i en un estat d'abandonament evident, especialment notable a l'interior dels edificis on l'estructura ha col·lapsat parcialment.

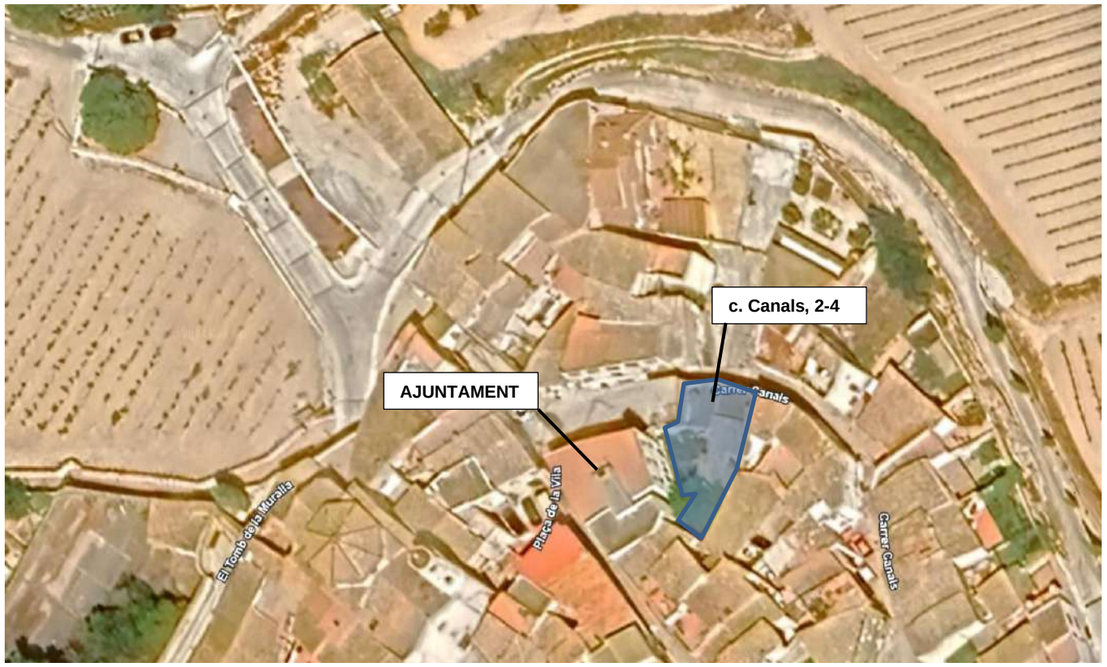

3.3 REGLAMENTACIÓ I NORMATIVA A COMPLIMENTAR

Per la redacció del present projecte, així com per la seva execució es tindrà en compte la normativa següent:

Maquinària d'obra:

- Disposiciones de aplicación de la Directiva del Consejo 84-528-CEE sobre aparatos elevadores y de manejo mecánico. RD 474, de 30/03/1988; Ministerio de Industria y Energia (BOE Num. 121,20/05/1988).
- Emisiones sonoras en el entorno debidas a determinadas máquinas de uso al aire libre. RD 212, de 22/02/2002; Ministerio de la Presidencia (BOE Num. 52, 01/03/2002). * Modificación. RD 524/2006, de 28 de abril, del Ministerio de la Presidencia (BOE num. 106, 04/05/2006).
- Instrucción Técnica Complementaria MIE-AEM-2 del Reglamento de aparatos de elevación y manutención, referente a grúas torre para obras u otras aplicaciones. RD 836, de 27/06/2003; Ministerio de Industria y Energía (BOE Num. 170,17/07/2003) (Correccio errades: BOE 20 / 23/01/2004). * Modificación. RD 560, de 25 de mayo de 2010; del Ministerio de Industria, Turismo y Comercio (BOE num. 125, 25/05/2010).
- Texto modificado y refundido de la Instrucción Técnica Complementaria MIEAEM-4 del Reglamento de Aparatos de Elevación y Manutención, referente a "grúas móviles autopropulsadas usadas". RD 837, de 27/07/2003; Ministerio de Ciencia y Tecnología (BOE Num. 170,17/07/2003) * Modificación. RD 560, de 25 de mayo de 2010; del Ministerio de Industria, Turismo y Comercio (BOE num. 125, 25/05/2010).
- Criteris d'aplicació de la Instrucció tècnica complementària ITC-MIE-AEM2 del Reglament d'aparells d'elevació i de manutenció referent a les grues-torre desmuntables per a obres. Circular 12/1995, de 7 de juliol, de la Direcció General de Seguretat Industrial, del Departament d'Indústria i Energia.
- Se establecen las normas para la comercialización y puesta en servicio de las máquinas. RD 1644, de 10/10/2008; Ministerio de la Presidencia (BOE Num. 246, 11/10/2008).

Residus d'enderroc i de construcció:

- DECRET 89/2010, de 29 de juny, pel qual s'aprova el Programa de gestió de residus de la construcció de Catalunya (PROGROC), es regula la producció i gestió dels residus de la construcció i demolició, i el cànon sobre la deposició controlada dels residus de la construcció.
- Catàleg de residus de Catalunya Decret 34, de 09/01/1996; Departament de Medi Ambient (DOGC Num. 2166, 09/02/1996) * Modificació. Decret 92/1999, de 6 d'abril, del Departament de Medi Ambient (DOGC num. 2865, 12/04/1999).
- Operacions de valorització i eliminació i la llista europea sobre residus. Orden MAM/304/2002, de 08/02/2002; Ministerio de Medio Ambiente (BOE Num. 43,19/02/2002) (Correccio errades: BOE 61 12/03/2002).
- Regula l'adopció de criteris ambientals i d'ecoeficiència en els edificis. Decret 21, de 14/02/2006; Departament de la Presidència (DOGC Num. 4574, 16/02/2006) (Correccio errades: DOGC 4678 / 18/07/2006) Modificació. Derogació de la NRE-AT-87. Decret 111, de 14 de juliol de 2009; del Departament de la Presidència (DOGC num. 5422, 16/07/2009).
- Se regula la producción y gestión de los residuos de construcción y demolición. RD 105, de 01/02/2008; Ministerio de la Presidencia (BOE Num. 38, 13/02/2008).
- Finançament de les infraestructures de gestió dels residus i dels cànons sobre la disposició del rebuig dels residus. Llei 8, de 10/07/2008; Departament de la Presidència (DOGC Num. 5175, 17/07/2008) * Modifica l'article 15. Llei 5, de 20 de març de 2012; del Departament de la Presidència (DOGC núm. 6094, 23/03/2012).
- S'aprova el Text refós de la Llei reguladora dels residus. Decret Legislatiu 1, de 21/07/2009; Departament de la Presidència (DOGC Num. 5430,28/07/2009) * Modifica diferents articles i s'afegeix una disposició final. Llei 9, de 29 de desembre de 2011; del Departament de la Presidència (DOGC núm. 6035, 30/12/2011) * Modifica els articles 8, 19, 21, 24, 26, 74, 75, 76, 87, 120. Llei 2, de 27 de gener de 2014; del Departament de la Presidència (DOGC núm. 6511, 30/01/2014) * Modifica els articles 3, 5, 22, 23, 24, 28, 29, 72, 74, 75, 76, 77, 80, 81, 82, 86, 91, 96, 103, 124. Llei 3, de l'11 de març de 2015; del Departament de la Presidència (DOGC núm. 6830, 13/03/2015).
- S'aprova el Programa de gestió de residus de la construcció de Catalunya (PROGROC), es regula la producció i gestió dels residus de la construcció i demolició, i el cànon sobre la deposició controlada dels residus de la construcció. Decret 89, de 29/06/2010; Departament de Medi Ambient i Habitatge (DOGC Num. 5664,06/07/2010).
- Residuos y suelos contaminados. Ley 22, de 28/07/2011; Jefatura del Estado (BOE Num. 181, 29/07/2011) * Modificació. RD Ley 17, de 4 de mayo de 2012; de la Jefatura del Estado (BOE núm. 108, 05/05/2012) * Modificació. Ley 11, de 19 de diciembre de 2012; de la Jefatura del Estado (BOE núm. 305, 20/12/2012) * Modificació. Ley 5, de 11 de junio de 2013; de la Jefatura del Estado (BOE núm. 140, 12/06/2013).
- Comunicació prèvia en matèria de residus i sobre els registres generals de persones productores i gestores de residus de Catalunya. Decret 197, de 23/02/2016; Departament de Territori i Sostenibilitat (DOGC Num. 7066,25/02/2016).
- Se regula el traslado de residuos en el interior del territorio del Estado. RD 180, de 13/03/2015; Ministerio de Agricultura, Alimentación y Medio Ambiente (BOE Num. 83, 07/04/2015).
- Decret 201/1994 i el Decret 161/2001, Reguladors dels enderrocs i altres residus de la construcció.
- Reial Decret 396/2006, de 31 de març, pel qual s'estableixen les disposicions mínimes de seguretat i salut aplicables als treballs amb risc d'amiant.

Urbanització:

- Decret Legislatiu 1/2010 de 3 d'agost, pel qual s'aprova el Text refós de la Llei d'Urbanisme.
- Decret 305/2006, de 18 de juliol, pel qual s'aprova el Reglament de la Llei d'Urbanisme.
- Reial Decret 842/2002, de 2 d'agost, pel qual s'aprova el Reglament Electrotècnic per a Baixa Tensió.
- Normes i directrius particulars de la Companyia elèctrica subministradora.
- I, en general, totes aquelles Normes, resolucions i disposicions d'aplicació, referents a la posada en servei de les instal·lacions elèctriques en Baixa Tensió, i de tots els elements que composen la mateixa.
- Real Decreto 470/2021 por el que se aprueba el Código Estructural
- Codi Tècnic de l'edificació (CTE), BOE 28 de març de 2006.
- Orden TMA/851/2021, de 23 de julio, por la que se desarrolla el documento técnico de condiciones básicas de accesibilidad y no discriminación para el acceso y la utilización de los espacios públicos urbanizadoscondiciones básicas de accesibilidad y no discriminación para acceso y utilización de los espacios públicos urbanizados.
- Llei 6/2001, del 31 de maig, d'ordenació ambiental de l'enllumenat per a la protecció del medi nocturn.
- Reial Decret 1627/1997 de 24 d'octubre, pel qual s'estableixen disposicions mínimes de seguretat i de salut a les obres de construcció.
- Reial Decret 1890/2008 pel qual s'aprova el Reglament d'eficiència energètica en instal·lacions d'enllumenat exterior.
- Normativa urbanística del municipi de Puigpelat.

A més d'aquesta normativa, serà d'obligat compliment totes les normatives, que sense fer referència, siguin d'obligat compliment a la Comunitat Autònoma i a l'Estat, que estiguin directament relacionades amb les característiques i finalitat del projecte que es redacta i amb el seu posterior ús.

3.4 DESCRIPCIÓ I JUSTIFICACIÓ DE LA SOLUCIÓ ADOPTADA

L'actuació proposada consta de dues fases, una primera d'enderroc de les edificacions existents i una segona per urbanitzar l'espai per destinar-lo a aparcament de superfície.

Les obres d'enderroc consisteixen en la demolició total de les edificacions existents al c. Canals, 2-4.

Les obres d'urbanització consisteixen en la construcció d'un aparcament de superfície de 230 m² amb 8 places d'aparcament.

Les noves places d'aparcament tindran unes dimensions de 5x2,5 m i els carrils de circulació seran d'amplada 6 m.

Les obres a realitzar són:

- Enderrocs.
- Moviment de terres
- Pavimentació.
- Drenatge superficial.
- Enllumenat públic.
- Senyalització.

3.4.1 OBRES D'ENDERROC

Les obres d'enderroc queden detallades a l'annex 1 del projecte.

3.4.2 OBRES D'URBANITZACIÓ

Aquest apartat inclou les obres necessàries per acondicionar l'espai lliure i destinar-lo a aparcament de superfície.

L'estat actual previ a l'inici d'obres d'urbanització correspon a l'estat del solar una vegada executades les obres de demolició. Els solars estaran lliures d'edificacions o elements constructius, amb el terreny natural existent.

3.4.2.1 Moviments de terres

El moviment de terres correspon a la definició de les noves rasants de pavimentació i l'obertura de rases per la xarxa d'enllumenat públic.

L'esplanada natural s'anivellarà i compactarà al 98% del PM.

3.4.2.2 Pavimentació

La secció estructural i tipologia del paviment de l'aparcament serà la següent:

- Formació d'esplanada tipus E2 amb sòl seleccionat de 55 cm de gruix.
- Base de tot-u artificial de 15 cm de gruix compactada al 98% del PM.
- Base de formigó HM-20/B/20/X0 de 15 cm de gruix.
- Paviment de llamborda de formigó 200x100x80 mm sobre capa de sorra i reblert de junts amb sorra.

La vorada per delimitar zones amb paviments diferents serà la següent:

- Vorada prefabricada de formigó tipus tauló de 20x8 cm sobre base de formigó HNE15/P/40 de 20 cm de gruix.

Innecessarietat d'estudi geotènic

L'article 233.3 de la Llei 9/2017, de 8 de novembre, de Contractes del Sector Públic, recull al seu text que el projecte d'obres ha d'incloure un estudi geotècnic dels terrenys sobre els quals s'executaran les obres, sense diferenciar tipus dobres. Atès que en aquest cas es tracta d'obres d'urbanització on no hi ha fonamentacions d'estructures, l'excavació a realitzar és per a rases d'instal·lacions d'escassa entitat i a poca profunditat, no hi ha problemes de seguretat que puguin afectar persones i es tracta de la reforma d'una urbanització existent, es considera innecessàira l'aportació d'un estudi geotècnic.

3.4.3 XARXES DE SERVEIS

3.4.3.1 Drenatge superficial

Per tal de recollir les aigües superficials que discorrin per l'aparcament s'executarà una xarxa de pluvials a base de tubs de PVC color teula, unió amb junta elàstica i tub de doble paret, exterior corrugat i interior llis, tipus Sanecor o equivalent de 400 mm de diàmetre, per una càrrega d'aplastament de 8 kN/m^2, SN-8.

L'excavació de la rasa es realitzarà un cop finalitzada l'explanació. El rebliment de la rasa s'ha previst efectuar-lo amb material de préstec. El rebliment es compactarà fins al 95 % del Proctor Modificat. En aquells punts on l'alçada des de generatriu superior del tub fins a rasant de calçada sigui inferior a 70 cm o tots aquells tubs que quedin situats per sota de la cota 0,5 m es formigonarà el mateix fins 10 cm per sobre la clau, per tal de garantir la seva resistència o bé la seva estanqueïtat.

Donat que la longitud del nou carrer és inferior a 50 m, únicament serà necessari disposar d'un pou a l'inici de la xarxa, ja que l'extrem final es connectarà al col·lector existent. El pou de registre serà de formigó prefabricat de 100 cm de diàmetre. Les tapes dels pous seran de fossa dúctil GE 500-7 classe D-400 segons especificacions de plànols de detall.

Es disposaran una sèrie d'embornals amb reixa de 750x300x40 mm, ubicats segons plànols. Aquests intercepten les aigües pluvials que discorren per superfície i mitjançant l'escomesa de PVC llis color teula SN-4 de 250 mm de diàmetre protegida amb formigó HM-20 desguassaran al col·lector. Tant el marc com la reixa seran de fosa dúctil classe C-250. La connexió de l'escomesa al tub de clavegueram es farà amb un empelt a 45º.

Els plànols de planta i perfils longitudinals defineixen perfectament la xarxa, i subministren les dades suficients per a la seva correcta execució.

3.4.3.2 Enllumenat públic

Solució adoptada. Justificació.

A la zona d'aparcament s'instal·larà una nova xarxa d'enllumenat amb les característiques següents:

- Col·locació puntual a la zona interior de l'aparcament i en façanes al carrer, aproximadament en la mateixa ubicació que les lluminàries existents abans de l'enderroc de les edificacions.
- Punts de llum en façana i mtigera: lluminària model CLAMOD GEN5 de Carandini o equivalent, amb mòdul de 32 LEDs i 40 W de potència, temperatura 4000 K, fixació amb cargols inox CP3 i braç a paret CBVM-530-M.

La lluminària està fabricada amb cos d'alumini injectat, amb difusor pla de vidre trempat i junt d'estanquitat de silicona, regulació i control programable multinivell, tensió d'alimentació 230 V, driver amb protecció contra sobretensions de 10 kV muntat a l'interior del cos, grau de protecció IP66-IK09, aïllament elèctric classe I, vida estimada de 100000 h.

La xarxa d'enllumenat quedarà connectada a l'enllumenat existent segons allò grafiat a plànols.

La línia de distribució anirà soterrada amb cable de coure designació RV 0,6/1 kV per l'interior de tub de PE corrugat 90 mm.

Totes les connexions es faran sobre línies trifàsiques, energia elèctrica alterna de 50 Hz, 400/230 V.

El càlcul elèctric de les línies es realitza de tal manera que la caiguda de tensió no sobrepassi el 3% en el punt de llum més allunyat, tal com justifica en l'annex de càlculs elèctrics de l'enllumenat.

Les parts metàl·liques accessibles de la instal·lació hauran de protegir-se contra la possibilitat de que en un moment donat puguin quedar en tensió respecte a terra. Amb l'objecte de limitar aquesta i assegurar la immediata actuació de les proteccions diferencials, s'instal·larà la corresponent posada a terra segons les indicacions de la Instrucció ITC.BT.018 del vigent Reglament Electrotècnic per Baixa Tensió. Per la qual cosa es connectarà cada punt de llum al circuit de terra. El col·lector del circuit de terra serà de coure nu de 1x35 mm^2 per la instal·lació subterrània. Aquest circuit de terra es connectarà a uns elèctrodes de terra formats per piquetes d'acer cobrejat de 17,3 mm de diàmetre i de 2 m de longitud.

Classificació del vial

Es donarà compliment al RD 1890/2008 de 14 de novembre pel qual s'aprova el "Reglamento de eficiencia energética en instalaciones de alumbrado exterior y sus instrucciones técnicas complementarias EA-01 a RA-07".

El vial es classifica segons la taula 4 de la ITC-EA 02, com a:

	Situació de projecte	Classe d'enllumenat
Vías de baja velocidad 5<v<30 con tráfico de peatones normal	D1-D2	CE3

Els nivells d'il·luminació s'ajusten a la classe d'enllumenat indicada i són els de l'annex de càlculs luminotècnics.

Nivells d'il·luminació

L'enllumenat projectat compleix amb els paràmetres del reglament tal com es mostra a continuació:

Situació de projecte	Classe d'enllumenat	Em (lux)	Um
vial (D1-D2)	CE3	20	0,4

Llum intrusa o molesta

La zona on hi haurà instal·lada la xarxa d'enllumenat es pot considerar, segons la taula 1 de la ITC-EA-03 Clasificación de zonas de protección contra la contaminación luminosa, com una E3:

- **AREAS DE BRILLO O LUMINOSIDAD MEDIA: Zonas urbanas residenciales donde las calzadas están iluminadas.**

Segons taula 2 de la ITC-EA-03, i sabent que es tracta d'una zona E3, el Flux hemisfèric superior (FHS) ha de ser menor o igual al 15%. Les lluminàries escollides tenen una emissió per l'hemisferi superior inferior al 15% i per tant es compleix la normativa.

Components de la instal·lació

L'eficàcia de les làmpades és superior als 65 lm/W fixat en la ITC-EA-04.

Les lluminàries utilitzades tenen un rendiment ≥ 65%, d'acord amb la taula 1 d'aquesta instrucció.

L'accionament de la instal·lació d'enllumenat serà a través de la xarxa d'enllumenat públic a la que es connecta.

Eficiència energètica de la instal·lació

L'eficiència energètica de la instal·lació d'acord a la ITC-EA-01 serà una **qualificació energètica A.**

Característiques elèctriques.

La instal·lació elèctrica per l'enllumenat serà totalment subterrània, complint i respectant les distàncies mínimes fixades al Reglament Electrotècnic:

- Distància des de paviment voravia a part superior del tub > 0,4 m.
- Distància des de paviment calçada a part superior del tub > 0,6 m.

La nova xarxa es connectarà a la xarxa existent al punt indicat als plànols.

Totes les connexions es faran sobre línies trifàsiques, energia elèctrica alterna de 50 Hz, 400V entre fases i 230 V entre fase i neutre.

En la connexió de les lluminàries a la xarxa s'utilitzaran com a mínim seccions de conductors de 2,5 mm^2. En annex s'indiquen les seccions del conductor en cada tram. Aquesta connexió es farà en una caixa a l'interior del suport que contingui els dispositius de protecció i connexió, de manera que no s'exerceixi esforços de tracció sobre els conductors, aquests no tindran empiuladures a l'interior dels suports i als punts d'entrada aquests tindran una protecció suplementària de material aïllant.

La secció dels conductors s'ha calculat per tal que la caiguda de tensió no rebasi el 3% de la existent en el quadre de maniobra (12 V). Per ésser la tensió de distribució de 400/230 V, les làmpades es connectaran entre fase i neutre.

Les seccions mínimes seran, tal com fixa el Reglament, de 6 mm^2 per modalitat subterrània. En el diagrama de càlcul s'indiquen les seccions dels conductors en els diferents trams.

Protecció de les lluminàries: Cada lluminària estarà protegida contra sobreintensitats amb fusibles de 6 A.

Obres de terra i de fàbrica

Com ja s'ha indicat la instal·lació serà subterrània, passant els conductors per l'interior de tub PE corrugat doble paret de 90 mm de diàmetre protegit amb sorra i amb formigó als traspassos de calçades.

La fondària de la rasa serà tal, que la distància entre la part superior del tub i el paviment de la voravia no sigui inferior a 40 cm. La rasa es realitzarà manualment, tenin unes dimensions de 30x50 cm, allí a on existeixin voreres i amb mitjans mecànics amb unes dimensions de 40x50 cm, allí a on existeixi terra o algun tipus de paviment. També es realitzarà mecànicament amb unes mides de 40x70 cm a les cruïlles de carrers.

Quan sigui necessari, amb l'objecte de substituir als cables en cas d'avaria, es construiran uns pericons de 45x45 cm dimensions interiors, amb parets de maó calat de 15 cm de gruix, arrebossada interiorment, amb marc i tapa de fosa dúctil.

Posada a terra de la instal·lació elèctrica

Les parts metàl·liques accessibles de la instal·lació deuran protegir-se contra la possibilitat de que en un moment donat puguin quedar en tensió respecte a terra. Amb l'objecte de limitar aquesta i assegurar la immediata actuació de les proteccions diferencials, s'instal·larà la corresponent posta a terra segons les indicacions de la Instrucció ITC.BT.018 del vigent Reglament Electrotècnic per Baixa Tensió.

Per la qual cosa es connectarà cada punt de llum al circuit de terra. El col·lector del circuit de terra serà de coure nu de 1x35 mm^2 per la instal·lació subterrània. Aquest circuit de terra es connectarà a uns electrodes de terra formats per piques d'acer cobrejat de 17,3 mm de diàmetre i 2 m de longitud.

Justificació de la posada a terra de les lluminàries

Segons l'article 9 "Resistències de les preses de terra" de la ITC.BT.018 del Reglament Electrotècnic per a Baixa Tensió aprovat pel Reial Decret 842/2.002, s'especifica que el valor de resistència a terra de qualsevol massa no podrà sobrepassar els 24 V.

Així mateix, l'article 10 "Posades a terra" de la ITC.BT.009, diu que la màxima resistència de posada a terra serà tal que al llarg de la instal·lació i en qualsevol època de l'any no pugui donar produir tensions de contacte majors a 24 V, en les parts metàl·liques accessibles a la instal·lació.

És per aquest motiu que es realitzarà:

- La posada a terra dels suports per connexió a una xarxa de terra comú per a totes les línies que parteixen del quadre general de protecció, maniobra i control.
- A la xarxa de terra s'instal·larà com a màxim un elèctrode de posada a terra per cada 5 lluminàries, i sempre en el primer i en l'últim suport de cada línia.

Per estar així realitzada la instal·lació d'acord amb el reglament electrotècnic, es demostra que compleix amb les degudes mesures de protecció contra contactes directes i indirectes.

Per instal·lar-se a l'inici de cada línia un interruptor diferencial d'una intensitat màxima de 40 A i una sensibilitat màxima de 300 mA i disposar d'una resistència de terra com a màxim de 30 Omh, es tindrà una tensió màxima de contacte de: 0,3 x 30 = 9 V.

Per aquest motiu, es demostra que està degudament protegida, ja que un contacte indegut donaria, com a molt, 9 V fins l'entrada en acció del diferencial i per tant el tall de corrent elèctrica.

3.4.3.3 Senyalització

Un cop finalitzada la pavimentació, es procedirà a la seva senyalització vertical i horitzontal d'acord amb el plànol corresponent.

La senyalització horitzontal del carrils de circulació, delimitació de places, pasos de peatons i les fletxes de direcció es realitzarà amb pintura de doble component d'aplicació en fred i antilliscant.

Els senyals de trànsit verticals acompliran les Normes del "Catálogo de señales del MOPT" del Reglament de circulació y la Instrucción de Carreteras 8.1. "Señalización vertical".

La senyalització horitzontal es realitzarà d'acord amb la Instrucció de carreteras 8.2 "Marcas Viales"**.**

S'acompliran totes les disposicions sobre supressió de barreres arquitectòniques urbanístiques, d'acord amb el Decret 209/2023 de 28 de novembre (Codi d'accessibilitat) i la Orden TMA/851/2021, de 23 de juliol.

3.5 DISPONIBILITAT DELS TERRENYS

La totalitat de les obres es realitzaran en sòl de titularitat municipal.

3.6 SEGURETAT I SALUT

D'acord amb l'article 4 del RD 1627/97 del 24 d'octubre es redacta Estudi de Seguretat i Salut.

Les obres es desenvoluparan a una zona urbana. Caldrà incloure dins del Pla de Seguretat i Salut, un annex on s'indiqui com es resoldran les afeccions a tercers (persones que no participen a la realització però la seva mobilitat i accessibilitat està condicionada per les obres).

3.7 TERMINI D'EXECUCIÓ DE LES OBRES i TERMINI DE GARANTIA

El termini previst per l'execució de les obres és de 3 mesos a partir de la signatura de l'acta de replanteig, llevat d'indicació en contra al Plec de Condicions.

L'adjudicatari haurà de presentar un pla d'obra abans de la signatura de l'acta de replanteig.

S'estableix un termini de garantia de 12 mesos.

3.8 SERVEIS AFECTATS

Abans de l'inici de les obres el contractista adjudicatari haurà de demanar els plànols dels serveis existents per preveure possibles afectacions a les obres.

Abans de l'inici de les obres s'haurà de donar compliment al previst a l'ordre TIC/341/2003 de 22 de juliol, corresponent al control aplicable a les obres que afectin la xarxa de distribució elèctrica soterrada.

Així com també abans de l'inici de les obres s'haurà de donar compliment al previst a l'ITC-ICG O1 en el Real Decret 919/2006 del dia 28 de juliol de 2006 publicat al BOE del dia 4 de setembre, corresponent al control aplicable a les obres que afectin la xarxa de distribució de gas natural.

Les façanes dels edificis presenten serveis grapats per façana (enllumenat públic i telecomunicacions). En la fase d'enderrocs caldrà realitzar les tramitacions necessàries amb les companyies de serveis per desviar aquests serveis.

3.9 GESTIÓ DE RESIDUS

Abans de l'inici de les obres, el contractista haurà de presentar el document d'acceptació dels residus signat per un gestor de residus autoritzat per tal de garantir la correcta gestió del residus que es produeixin en aquesta obra i que té dipositada la fiança. En aquest document hi constarà el codi del gestor, el domicili de l'obra i l'import en concepte de dipòsit per a la posterior gestió.

Una vegada gestionats el residus, el contractista haurà de presentar davant la Direcció d'Obra els certificats acreditatius de la justificació de la gestió dels residus, referent a la quantitat i al tipus de residus lliurat. Caldrà que aquests documents també justifiquin la traçabilitat del residu.

D'acord amb el Reial Decret 89/2010 es redacta en annex el corresponent Estudi de gestió de residus.

3.10 CLASSIFICACIÓ DEL CONTRACTISTA

Segons l'article 77 de la Llei 9/2017, de 8 de novembre, de Contractes del Sector Públic, l'exigència de classificació per contractar amb les administracions públiques és requisit indispensable per l'execució de contractes d'obres el valor estimat dels quals sigui igual o superior a 500.000 euros.

Per tant, per aquest tipus d'obra no és exigible la classificació del contractista.

3.11 DECLARACIÓ D'OBRA COMPLETA

La present memòria valorada comprèn una obra completa en el sentit que és susceptible de ser lliurada per a la seva utilització sense perjudici de les ampliacions que pugui ser objecte en el futur, ja que comprèn tots i cadascun dels elements necessaris per a la seva posada en funcionament.

3.12 REVISIÓ DE PREUS

No s'ha previst revisió de preus.

3.13 CONTROL DE QUALITAT

El 1% del pressupost d'execució per contracta amb IVA inclòs serà assumit per l'adjudicatari i destinat a assajos de control de qualitat, i si aquesta quantitat és superada serà assumida pel promotor de l'obra en la partida del pressupost prevista a aquests efectes.

3.14 PRESSUPOST

La fase d'urbanització constitueix la segona fase de les obres incloses al present projecte i està inclós en un capítol diferenciat del pressupost. L'import del capítol és el següent:

2 FASE 2-URBANITZACIÓ	
2.1 ENDERROCS I MOVIMENT DE TERRES .	2.466,46
2.2 MOVIMENT DE TERRES I PAVIMENTACIO .	26.719,45
2.3 DRENATGE SUPERFICIAL .	975,25
2.4 ENLLUMENAT PÚBLIC .	4.059,51
2.5 ELECTRIFICACIO .	8.949,35
2.6 SENYALITZACIÓ .	181,98
2.7 SEGURETAT I SALUT .	1.750,00
2.8 CONTROL DE QUALITAT .	550,00
2.9 GESTIO DE RESIDUS .	6.614,89
Pressupost d'execució material	**52.266,89**

Puja el pressupost d'execució material a l'expressada quantitat de CINQUANTA-DOS MIL DOS-CENTS SEIXANTA-SIS EUROS AMB VUITANTA-NOU CÈNTIMS.

4 RESUM DEL PRESSUPOST

L'import total de les obres, corresponent a les fases 1 i 2, és el següent:

1 FASE 1-ENDERROCS	
1.1 ENDERROCS .	25.482,60
1.2 SEGURETAT I SALUT .	1.450,00
1.3 GESTIÓ DE RESIDUS .	16.602,12
Total 1 FASE 1-ENDERROCS .....:	**43.534,72**
2 FASE 2-URBANITZACIÓ	
2.1 ENDERROCS I MOVIMENT DE TERRES .	2.466,46
2.2 MOVIMENT DE TERRES I PAVIMENTACIO .	26.719,45
2.3 DRENATGE SUPERFICIAL .	975,25
2.4 ENLLUMENAT PÚBLIC .	4.059,51
2.5 ELECTRIFICACIO .	8.949,35
2.6 SENYALITZACIÓ .	181,98
2.7 SEGURETAT I SALUT .	1.750,00
2.8 CONTROL DE QUALITAT .	550,00
2.9 GESTIO DE RESIDUS .	6.614,89
Total 2 FASE 2-URBANITZACIÓ .....:	**52.266,89**
Pressupost d'execució material	**95.801,61**
13% de despeses generals	12.454,21
6% de benefici industrial	5.748,10
Suma	**114.003,92**
21% IVA	23.940,82
Pressupost d'execució per contracta	**137.944,74**

Puja el pressupost d'execució per contracta a l'expressada quantitat de CENT TRENTA-SET MIL NOU-CENTS QUARANTA-QUATRE EUROS AMB SETANTA-QUATRE CÈNTIMS.

Tarragona, maig de 2025

Rafael Cabré i Villalobos
L'enginyer-autor del projecte

ANNEX 1. ACCESSIBILITAT

ANNEX NUM.1 : JUSTIFICACIÓ DE LA NORMATIVA D'ACCESSIBILITAT

El present projecte dona compliment a la normativa d'accessibilitat:

- DECRET 209/2023, de 28 de novembre, pel qual s'aprova el Codi d'accessibilitat de Catalunya.
- ORDEN TMA/851/2021, DE 23 DE JULIO, POR LA QUE SE DESARROLLA EL DOCUMENTO TÉCNICO DE CONDICIONES BÁSICAS DE ACCESIBILIDAD Y NO DISCRIMINACIÓN PARA EL ACCESO Y LA UTILIZACIÓN DE LOS ESPACIOS PÚBLICOS URBANIZADOS.
- PROMOCIÓ DE L'ACCESSIBILITAT I SUPRESSIÓ DE BARRERES ARQUITECTÒNIQUES - Llei 20/1991 del Departament de Benestar Social, 25-11-91 (DOG 4/12/91)
- DESPLEGAMENT DE LA LLEI 20/1991 SOBRE PROMOCIÓ DE L'ACCESSIBILITAT I SUPRESSIÓ DE BARRERES ARQUITECTÒNIQUES. APROVACIÓ DEL CODI D'ACCESSIBILITAT. - Decret 135/95 de 24-03-1995 CE-DOGC núm. 1527, 09/12/91
- SUPRESSIÓ DE BARRERES ARQUITECTÒNIQUES - D. 100/1984 del Departament de Sanitat i Seguretat Social, 10/4/84 (DOG: 18/4/84)
- SUPRESSIÓ DE BARRERES ARQUITECTÒNIQUES ALS ESPAIS PÚBLICS I EN ELS PROJECTES I OBRES D'URBANITZACIÓ - Circular del Departament de Sanitat i Seguretat Social (1982)
- DECRET 505-2007 DE APROVACIÓ DE LES CONDICIONS BÀSIQUES I NO DISCRIMINACIÓ DE LES PERSONES DISCAPACITADES PER L'ACCÉS I UTILITZACIÓ DELS ESPAIS PÚBLICS URBANITZATS I EDIFICACIONS .

Les disposicions d'accessibilitat són:

1.- Itinerari accessible

- 2% de pendent transversal màxima a les voreres: Es compleix.
- Amplada mínima de pas és superior a 1,8 m: Es compleix.
- Alçada lliure de pas de 2,20 m: Es compleix.
- Els paviments són durs, no lliscants i sense regruixos: Es compleix.
- Disposició de panot estriat i/o botons 20x20x8cm marcant el recorregut per a invidents en els passos de vianants: No procedeixen donades les característiques i abast del projecte.
- El pendent longitudinal del carrer es inferior al 6%: Es compleix.

2.- Guals i passos de vianants adaptats

- No procedeix donades les característiques i abast del projecte.

3.- Places d'aparcament reservades per a persones amb mobilitat reduïda

No procedeixen donades les característiques i abast del de projecte.

ANNEX 2. FITXES CADASTRALS

GOBIERNO DE ESPAÑA | VICEPRESIDENCIA PRIMERA DEL GOBIERNO | MINISTERIO DE HACIENDA | SECRETARÍA DE ESTADO DE HACIENDA | DIRECCIÓN GENERAL DEL CATASTRO

CONSULTA DESCRIPTIVA Y GRÁFICA DE DATOS CATASTRALES DE BIEN INMUEBLE

Referencia catastral: 7414602CF5771C0001LZ

DATOS DESCRIPTIVOS DEL INMUEBLE

Localización:
CL CANALS 2
43812 PUIGPELAT [TARRAGONA]

Clase: URBANO
Uso principal: Residencial
Superficie construida: 100 m2
Año construcción:

CONSTRUCCIÓN

Destino	Escalera/Planta/Puerta	Superficie m²
ALMACEN	1/00/01	22
VIVIENDA	1/01/01	22
VIVIENDA	1/02/01	22
ALMACEN	1/03/01	22
ALMACEN	1/04/01	12

PARCELA

Superficie gráfica: 24 m2
Participación del inmueble: 100,00 %
Tipo: Parcela construida sin división horizontal

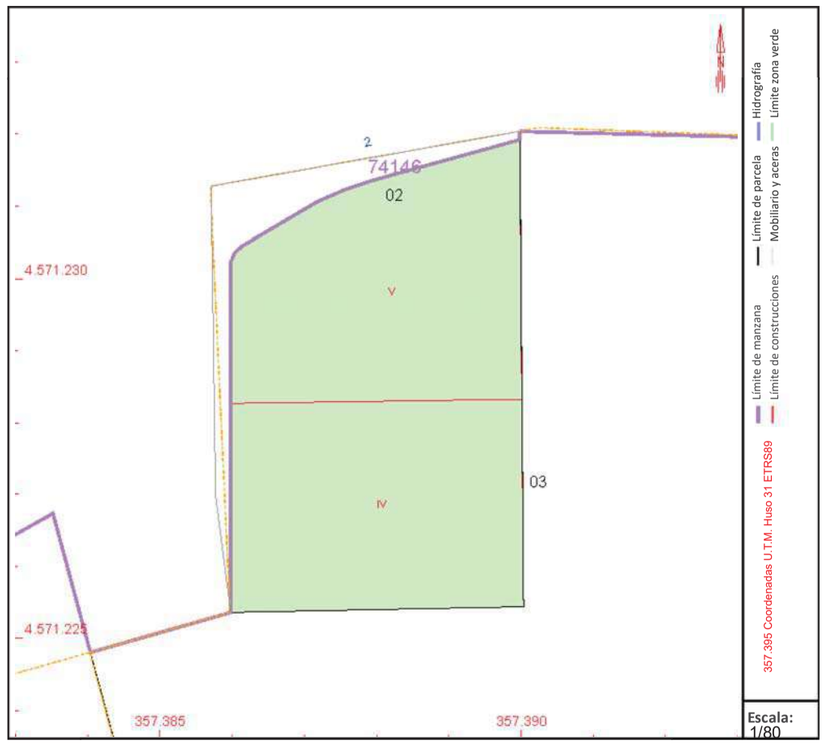

Este documento no es una certificación catastral, pero sus datos pueden ser verificados a través del "Acceso a datos catastrales no protegidos de la SEC"

Martes , 29 de Octubre de 2024

GOBIERNO DE ESPAÑA | VICEPRESIDENCIA PRIMERA DEL GOBIERNO | MINISTERIO DE HACIENDA | SECRETARÍA DE ESTADO DE HACIENDA | DIRECCIÓN GENERAL DEL CATASTRO

CONSULTA DESCRIPTIVA Y GRÁFICA DE DATOS CATASTRALES DE BIEN INMUEBLE

Referencia catastral: 7414602CF5771C0001LZ

DATOS DESCRIPTIVOS DEL INMUEBLE

Localización:
C ACNSN 3A4
4281PAJI GEUT NLA[LNRRNE OSN]

Clase: I RBNSO
Uso principal: Residencial
Superficie construida: 268AmP
Año construcción:

CONSTRUCCIÓN

Destino	Escalera/Planta/Puerta	Superficie m²
N MNCTS	1/00/01	110
N MNCTS	1/00/0P	P0
VGGSDN	1/01/01	11r
N MNCTS	1/0P/01	110
N MNCTS	1/00/02	r

PARCELA

Superficie gráfica: P16AmP
Participación del inmueble: 100%0A
Tipo: UaccelaAct nsuovidaAsinAdiióisihnAzt ó, t nual

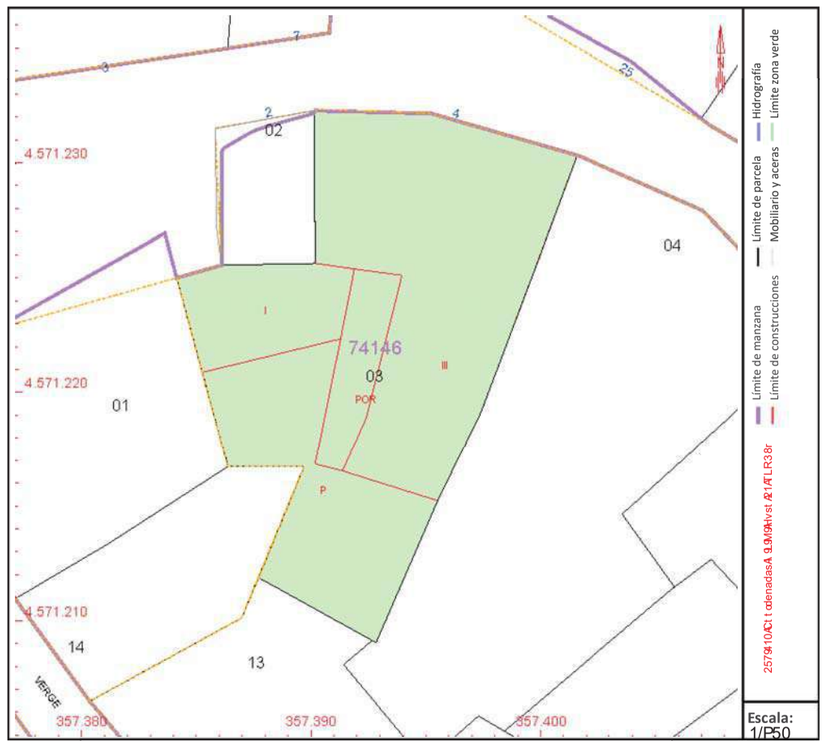

Este documento no es una certificación catastral, pero sus datos pueden ser verificados a través del "Acceso a datos catastrales no protegidos de la SEC"

Martes , 29 de Octubre de 2024

ANNEX 3. REPORTATGE FOTOGRÀFIC

ANNEX 3 REPORTATGE FOTOGRÀFIC

ANNEX 4. JUSTIFICACIO DE PREUS

Nº	Codi	U	Descripció			Total
			1 FASE 1-ENDERROCS			
			1.1 ENDERROCS			
1.1.1	P2110-AKX2	**m3**	**Demolició completa, element a element, amb mitjans manuals i mecànics d'edifici de més de 250 m3 de volum aparent, i càrrega mecànica sobre camió o contenidor, amb una edificació confrontant i/o mitgera, compost per 3 plantes sobre rasant amb una altura edificada entre 9 i 11 m. L'edifici presenta una estructura de maçoneria i el seu estat de conservació es ruïnós, a la vista dels estudis previs realitzats. L'edificació confrontant te una altura edificada sobre rasant de 10 m i el seu estat de conservació es normal. Inclós la retirada manual de teules existents en coberta i abassegament per la seva posterior reutilització.** **Criteri de valoració econòmica: El preu inclou els treballs de contenció, apuntalament i estintolament per la subjecció de les edificacions mitgeres, la demolició de la fonamentació i l'impermeabilització dels paraments mitgers que quedin al descobert desprès de les feines d'enderroc, però no inclou el cànon d'abocament per lliurament de residus a gestor autoritzat.** **Inclou: Demolició element a element de l'edifici, amb l'apuntalament provisional que sigui necessari. Fragmentació dels enderrocs en peces manejables. Neteja final del solar. Retirada i arreplegat de enderrocs. Neteja de les restes de l'obra. Càrrega mecànica d'enderrocs sobre camió o contenidor.** **Criteri d'amidament de projecte: m3 de volum aparent, segons documentació gràfica de Projecte.** **Criteri de mesura d'obra: Es mesurarà el volum aparent realment enderrocat segons especificacions de Projecte.**			
	A0E-000A		0,150 h	Manobre especialista	24,310	3,65
	A0F-000B		0,050 h	Oficial 1a	27,560	1,38
	C111-0056		0,050 h	Compressor+dos martells pneumàtics	15,901	0,80
	C138-00KR		0,050 h	Pala carregadora s/pneumàtics 8 a 14t	98,001	4,90
	C139-00LH		0,050 h	Pala excavadora giratòria s/caden. 12 a 20t	123,700	6,19
	C207-00E1		0,030 h	Equip tall oxiacetilènic	9,720	0,29
	A%AUX001		1,500 %	Despeses auxiliars sobre la mà d'obra	5,030	0,08
			5,000 %	Costos indirectes	17,290	0,86
				Preu total per m3		**18,15**
			1.2 SEGURETAT I SALUT			
1.2.1	DAFB4b	**U**	**Partida per la implantació de mesures de Seguretat i Salut, senyalització, balissament, tancament, manteniment de passos i formació de passos provisionals durant l'execució de les obres.**			
				Sense descomposició		1.380,952
			5,000 %	Costos indirectes	1.380,952	69,05
				Preu total arrodonit per U		**1.450,00**
			1.3 GESTIÓ DE RESIDUS			
1.3.1	P2R5-DT1G	**m3**	**Transport de residus a instal·lació autoritzada de gestió de residus, amb camió de 12 t i temps d'espera per a la càrrega a màquina, amb un recorregut de més de 15 i fins a 20 km**			
	C154-003M		0,214 h	Camió transp.12 t	62,747	13,43
			5,000 %	Costos indirectes	13,430	0,67
				Preu total arrodonit per m3		**14,10**

Nº	Codi	U	Descripció			Total
1.3.2	P2RA-EU7F	**m3**	**Disposició controlada en dipòsit autoritzat inclòs el cànon sobre la deposició controlada dels residus de la construcció, segons la LLEI 8/2008, de residus barrejats inerts amb una densitat 1 t/m3, procedents de construcció o demolició, amb codi 17 01 07 segons la Llista Europea de Residus** **Criteri d'amidament: m3 de volum de cada tipus de residu dipositat a l'abocador o centre de recollida corresponent.** **kg de pes de cada tipus de residu dipositat a l'abocador o centre de recollida corresponent.** **La unitat d'obra inclou totes les despeses per la disposició de cada tipus de residu al centre corresponent.** **Inclou el cànon d'abocament del residu a dipòsit controlat segons el que determina la Llei 8/2008, el pagament del qual queda suspès segons la Llei 7/2011.** **La empresa receptora del residu ha de facilitar al constructor la informació necessària per complimentar el certificat de disposició de residus, d'acord amb l'article 5.3 del REAL DECRETO 105/2008.**			
	B2RA-28US		1,000 t	Disposició controlada dipòsit autoritzat inclòs el cànon sobre la deposició controlada dels residus de la construcció, segons la LLEI 8/2008,,residus barrej. inerts,1t/m3,LER 17 01 07	32,426	32,43
			5,000 %	Costos indirectes	32,430	1,62
				Preu total arrodonit per m3		**34,05**

Nº	Codi	U	Descripció			Total
			2 FASE 2-URBANITZACIÓ			
			2.1 ENDERROCS I MOVIMENT DE TERRES			
2.1.1	P2217-HR21	**m3**	**Excavació per a rebaix en qualsevol tipus de terreny, inclós roca, realitzada amb pala carregadora amb escarificadora o martell trencador i càrrega mecànica o manual sobre camió o contenidor, en zones de molt elevada dificultat urbana amb serveis existents.** **Criteri d'amidament: m3 de volum excavat segons les especificacions de la DT, amidat com a diferència entre els perfils transversals del terreny aixecats abans de començar les obres i els perfils teòrics assenyalats als plànols, amb les modificacions aprovades per la DF.** **No s'ha d'abonar l'excés d'excavació que s'hagi produït sense l'autorització de la DF, ni la càrrega i el transport del material ni els treballs que calguin per a reomplir-lo.** **Inclou la càrrega, allisada de talussos, esgotaments per pluja o inundació i quantes operacions faci falta per a una correcta execució de les obres.** **També estan inclosos en el preu el manteniment dels camins de comunicació entre el desmunt i les zones on han d'anar les terres, la seva creació, i la seva eliminació, si s'escau.** **Tan sols s'han d'abonar els esllavissaments no provocats, sempre que s'hagin observat totes les prescripcions relatives a excavacions, entibacions i voladures.**			
	C138-00KG		0,018 h	Pala carregadora s/caden. 11 a 17t,+escarificadora	118,864	2,14
	C139-00LK		0,043 h	Pala excavadora giratòria s/pneumàtics 15 a 20t	123,700	5,32
			5,000 %	Costos indirectes	7,460	0,37
				Preu total arrodonit per m3		**7,83**
2.1.2	F9HR0011M	**m2**	**Enderroc i reposició de paviment de formigó existent, de les mateixes característiques que l'enderrocat. Inclòs enderroc i reposició, paviment de formigó HM-20 de 20 cm de gruix, segons detall de plànols, càrrega i transport de runes a abocador amb pagament de cànon. Tot inclòs completament acabat.**			
	C1500100		0,010 u	Servei contenidor 2 m3	79,311	0,79
	C133A030		0,070 h	Picó vibrant,dúplex,1300 kg	15,443	1,08
	C20K-00DP		0,023 h	Regle vibratori	6,201	0,14
	B0D21-07OY		0,400 m	Tauló fusta pi p/10 usos	0,487	0,19
	B06F1-I0IL		0,158 m3	Formigó en massa HM - 20 / B / 20 / X0 quant.ciment 200kg/m3, aigua/ciment =< 0.6	111,269	17,58
	A0D-0007		0,140 h	Manobre	22,960	3,21
	A0F-000S		0,140 h	Oficial 1a d'obra pública	27,560	3,86
	C1101200		0,066 h	Compressor amb dos martells pneumàtics.	54,928	3,63
			5,000 %	Costos indirectes	30,480	1,52
				Preu total arrodonit per m2		**32,00**
			2.2 MOVIMENT DE TERRES I PAVIMENTACIO			
2.2.1	P927-3EEN	**m3**	**Subbase material seleccionat, amb estesa i piconatge del material al 100 % del PM** **Criteri d'amidament: m3 de volum amidat segons les especificacions de la DT.**			
	A0D-0007		0,050 h	Manobre	22,960	1,15
	B011-05ME		0,050 m3	Aigua	2,359	0,12
	B03E-05OF		1,150 m3	Terra selec.	12,362	14,22
	C131-005G		0,075 h	Corró vibratori autopropulsat,12 a 14t	92,560	6,94
	C136-00F4		0,035 h	Motoanivelladora petita	104,474	3,66
	C151-002Z		0,025 h	Camió cisterna 8m3	69,435	1,74
	A%AUX001		1,500 %	Despeses auxiliars sobre la mà d'obra	1,150	0,02
			5,000 %	Costos indirectes	27,850	1,39
				Preu total arrodonit per m3		**29,24**
2.2.2	P2259-548K	**m2**	**Repàs i piconatge de caixa de paviment, amb una compactació del 95% del PM** **Criteri d'amidament: m2 de superfície amidada segons les especificacions de la DT.**			
	A0D-0007		0,020 h	Manobre	22,960	0,46
	C131-005E		0,020 h	Corró vibratori autopropulsat,8 a 10t	70,527	1,41
	A%AUX001		1,500 %	Despeses auxiliars sobre la mà d'obra	0,460	0,01
			5,000 %	Costos indirectes	1,880	0,09
				Preu total arrodonit per m2		**1,97**

Nº	Codi	U	Descripció			Total
2.2.3	P938-DFU8	**m3**	**Base de tot-u artificial, amb estesa i piconatge del material al 98% del PM** **Criteri d'amidament: m3 de volum amidat segons les especificacions de la DT.** **L'abonament dels treballs de preparació de la superfície d'assentament correspon a la unitat d'obra de la capa subjacent.** **No són d'abonament els sobreamples laterals ni els necessaris per a compensar la minva de gruixos de capes subjacents.**			
	A0D-0007		0,050 h	Manobre	22,960	1,15
	B011-05ME		0,050 m3	Aigua	2,359	0,12
	B03F-05NW		1,150 m3	Tot-u art.	27,193	31,27
	C131-005G		0,040 h	Corró vibratori autopropulsat,12 a 14t	92,560	3,70
	C136-00F4		0,035 h	Motoanivelladora petita	104,474	3,66
	C151-002Z		0,025 h	Camió cisterna 8m3	69,435	1,74
	A%AUX001		1,500 %	Despeses auxiliars sobre la mà d'obra	1,150	0,02
			5,000 %	Costos indirectes	41,660	2,08
				Preu total arrodonit per m3		**43,74**
2.2.4	P931-Z9LU	**m2**	**Base de 15 cm de gruix de formigó en massa HM - 20 / B / 20 / X0 amb una quantitat de ciment de 200 kg/m3 i relació aigua ciment =< 0.6, abocat des de camió amb estesa i vibratge manual, amb acabat reglejat, incloent els encofrats laterals i el tall de junts**			
	A0D-0007		0,067 h	Manobre	22,960	1,54
	A0F-000S		0,023 h	Oficial 1a d'obra pública	27,560	0,63
	B06F1-I0IL		0,158 m3	Formigó en massa HM - 20 / B / 20 / X0 quant.ciment 200kg/m3, aigua/ciment =< 0.6	111,269	17,58
	B0D21-07OY		0,400 m	Tauló fusta pi p/10 usos	0,487	0,19
	C20K-00DP		0,023 h	Regle vibratori	6,201	0,14
	A%AUX001		1,500 %	Despeses auxiliars sobre la mà d'obra	2,170	0,03
			5,000 %	Costos indirectes	20,110	1,01
				Preu total arrodonit per m2		**21,12**
2.2.5	P9F3-IF3N	**m2**	**Paviment de peça rectangular de formigó doble capa, gris, de 10x20 cm i 8 cm de gruix, preu superior, per a paviment, col·locats amb morter de ciment 1:4** **Criteri d'amidament: m2 de superfície executada d'acord amb les especificacions de la DT, amb deducció de la superfície corresponent a obertures interiors, d'acord amb els criteris següents:** **Paviments exteriors:** **Obertures <= 1,5 m2: No es dedueixen** **Obertures > 1,5 m2: Es dedueix el 100%** **Paviments interiors:** **Obertures <= 1 m2: No es dedueixen** **Obertures > 1 m2: Es dedueix el 100%** **Aquests criteris inclouen l'acabament específic dels acords a les vores, sense que comporti l'ús de materials diferents d'aquells que normalment conformen la unitat.**			
	A0D-0007		0,285 h	Manobre	22,960	6,54
	A0F-000S		0,880 h	Oficial 1a d'obra pública	27,560	24,25
	B07F-0LT5		0,050 m3	Morter ciment pòrtland+fill.calc. CEM II/B-L,sorra,380kg/m3 ciment,1:4,10N/mm2,elab.a obra	123,500	6,18
	B9F3-HDLN		1,020 m2	Peça doble capa form. 10x20cmx8cm, preu sup., p/paviment	24,529	25,02
	A%AUX001		1,500 %	Despeses auxiliars sobre la mà d'obra	30,790	0,46
			5,000 %	Costos indirectes	62,450	3,12
				Preu total arrodonit per m2		**65,57**

Nº	Codi	U	Descripció			Total
2.2.6	P967-WO4N	**m**	**Vorada prefabricada de formigó per a vorades model tauló, doble capa per a vianants 20x8 cm, de classe climàtica B, classe resistent a l'abrasió H i classe resistent a flexió S (R-3,5 MPa) segons UNE-EN 1340, col·locada sobre base de formigó no estructural HNE-15/P/40 de 10 a 20 cm d'alçària, i rejuntat amb morter per a ram de paleta. Inclós p.p. de peces especials.** **Criteri d'amidament: m de llargària amidada segons les especificacions de la DT.**			
	A0D-0007		0,450 h	Manobre	22,960	10,33
	A0F-000S		0,220 h	Oficial 1a d'obra pública	27,560	6,06
	B069-2A9P		0,074 m3	Form.no estructural HNE-15/P/40	102,778	7,61
	B07L-1PYA		0,002 t	Mort.ram paleta M5,granel,(G) UNE-EN 998-2	52,315	0,10
	B962-IXGB		1,050 m	Peça form.vora. tauló,20x8cm B,H,S(R-3,5MPa)	6,923	7,27
	A%AUX001		1,500 %	Despeses auxiliars sobre la mà d'obra	16,390	0,25
			5,000 %	Costos indirectes	31,620	1,58
				Preu total arrodonit per m		**33,20**

2.3 DRENATGE SUPERFICIAL

2.3.1	P221B-JPMA	**m3**	**Excavació de rasa i pou a qualsevol fondària, en qualsevol tipus de terreny, inclòs roca, realitzada amb mitjans mecànics o manuals i càrrega mecànica sobre camió o contenidor, en entorn urbà, en zones de dificultat elevada amb presència de serveis, inclòs p.p. per realització de cates per localització de serveis i ajudes pel manteniment dels mateixos, apuntalament i estrebada de rases, inclòs repàs i piconatge del sòl i parets de la rasa al 95% del PM.** **Criteri d'amidament: m3 de volum excavat segons les especificacions de la DT, amidat com a diferència entre els perfils transversals del terreny aixecats abans de començar les obres i els perfils teòrics assenyalats als plànols, amb les modificacions aprovades per la DF.** **No s'ha d'abonar l'excés d'excavació que s'hagi produït sense l'autorització de la DF, ni la càrrega i el transport del material ni els treballs que calguin per a reomplir-lo.** **Inclou la càrrega, allisada de talussos, esgotaments per pluja o inundació i quantes operacions faci falta per a una correcta execució de les obres.** **També estan inclosos en el preu el manteniment dels camins de comunicació entre el desmunt i les zones on han d'anar les terres, la seva creació, i la seva eliminació, si s'escau.** **Tan sols s'han d'abonar els esllavissaments no provocats, sempre que s'hagin observat totes les prescripcions relatives a excavacions, entibacions i voladures.**			
	C13C-00LP		0,289 h	Retroexcavadora s/pneumàtics 8 a 10t	60,303	17,43
			5,000 %	Costos indirectes	17,430	0,87
				Preu total arrodonit per m3		**18,30**
2.3.2	P2258-W6B5	**m3**	**Terraplenat i piconatge en rases i pous amb terres adequades, en tongades de fins a 25 cm, amb una compactació del 95% del PM, amb picó vibrant elèctric i minicarregadora de combustible** **Criteri d'amidament: m3 de volum amidat segons les especificacions de la DT.** **La partida d'obra inclou el subministrament i aportació del material en cas de graves, tot-u o material provinent del reciclatge de residus de la construcció, i no està inclòs en cas de que es tracti de terres.**			
	A0D-0007		0,020 h	Manobre	22,960	0,46
	A0E-000A		0,500 h	Manobre especialista	24,310	12,16
	C133-00EW		0,016 h	Minicarregadora combustible s/pneumàtics 2 a 5.9t	53,280	0,85
	C13A-W61K		0,500 h	Picó vibrant elèctric,plac.30x30cm	4,576	2,29
	A%AUX001		1,500 %	Despeses auxiliars sobre la mà d'obra	12,620	0,19
			5,000 %	Costos indirectes	15,950	0,80
				Preu total arrodonit per m3		**16,75**

Nº	Codi	U	Descripció			Total
2.3.3	P2A0-4ILS	**m3**	**Subministrament de terra adequada, procedent d'aportació** **Criteri d'amidament: m3 de volum amidat segons les especificacions de la DT.** **Es considera un increment per esponjament, respecte al volum teòric excavat, amb els criteris següents:** **Excavacions en terreny fluix: 15%** **Excavacions en terreny compacte: 20%** **Excavacions en terreny de trànsit: 25%** **Excavacions en roca: 25%**			
	B03E-05OE		1,000 m3	Terra adeq.	6,984	6,98
			5,000 %	Costos indirectes	6,980	0,35
				Preu total arrodonit per m3		**7,33**
2.3.4	PD731-WDEX	**m**	**Claveguera amb tub de paret estructurada per a sanejament soterrat sense pressió, de polietilè, diàmetre nominal DN 250, classe de rigidesa anular SN 8 (rigidesa anular 8 kN/m2), de superfícies interna llisa i externa perfilada de tipus B, codi d'àrea d'aplicació U, fabricació segons norma UNE-EN 13476-3, unió mitjançant maniguet extruït i junt elastomèric d'estanquitat, col·locat al fons de la rasa sobre llit de sorra de 10 cm de gruix i reblert de sorra fins a 30 cm per sobre del tub, amb picó vibrant. Inclós p.p. d'obra civil per connexió a pou o embornal.** **Criteri d'amidament: m de llargària instal·lada, amidada segons les especificacions de la DT, entre els eixos dels elements o dels punts per connectar. Aquest criteri inclou les pèrdues de material per retalls i els empalmaments que s'hagin efectuat. Aquest criteri inclou les despeses associades a la realització de les proves sobre la canonada instal·lada.**			
	A0D-0007		0,392 h	Manobre	22,960	9,00
	A0E-000A		0,137 h	Manobre especialista	24,310	3,33
	A0F-000B		0,196 h	Oficial 1a	27,560	5,40
	B03L-05N5		0,713 t	Sorra 0 a 3,5 mm	22,843	16,29
	BD76-2AAE		1,020 m	Tub paret estructurada p/sanej.soterrat s/press.,PE,DN 250,SN 8,superf.int.llisa/ext.perfil.,UNE-EN 13476-3,manig.extruït+junt	7,449	7,60
	C13A-W61K		0,140 h	Picó vibrant elèctric,plac.30x30cm	4,576	0,64
	C13C-00LP		0,059 h	Retroexcavadora s/pneumàtics 8 a 10t	60,303	3,56
	C152-003B		0,050 h	Camió grua	64,248	3,21
	A%AUX001		1,500 %	Despeses auxiliars sobre la mà d'obra	17,730	0,27
			5,000 %	Costos indirectes	49,300	2,47
				Preu total arrodonit per m		**51,77**
2.3.5	PD86-E90H	**m**	**Recobriment protector exterior per a clavegueres de tub circular de 25 cm, amb 10 cm de formigó HNE20/P/20** **Criteri d'amidament: m de llargària instal·lada, amidada segons les especificacions de la DT, entre els eixos dels elements o dels punts per connectar.** **S'inclou dins d'aquest criteri el treball de preparació de la superfície a cobrir.**			
	A0D-0007		0,078 h	Manobre	22,960	1,79
	A0F-000S		0,078 h	Oficial 1a d'obra pública	27,560	2,15
	B069-I4H8		0,081 m3	Form.no estructural HNE-20/P/20	90,884	7,36
	A%AUX001		1,500 %	Despeses auxiliars sobre la mà d'obra	3,940	0,06
			5,000 %	Costos indirectes	11,360	0,57
				Preu total arrodonit per m		**11,93**
2.3.6	PD73K-VY6P	**u**	**Empelt a 45° per a la connexió d'una escomesa de sanejament de polietilè de diàmetre nominal DN 250 sobre un tub de sanejament soterrat sense pressió de polietilè de diàmetre nominal DN 400 de superfícies interna llisa i externa perfilada segons norma UNE-EN 13476-3, fabricació segons norma UNE-EN 13476-3, inclòs connexió de canonades i peces especials.**			
	A0D-0007		0,150 h	Manobre	22,960	3,44
	A0F-000B		0,150 h	Oficial 1a	27,560	4,13
	B091-06VG		0,150 kg	Adhesiu PVC	6,737	1,01
	BD7X-VXZN		1,000 u	Empelt 45°,PVC-U,DN400/250,p/tub superf.int.llisa/ext.perfil.,s/UNE-EN 13476-3,p/encolar	100,292	100,29
			5,000 %	Costos indirectes	108,870	5,44
				Preu total arrodonit per u		**114,31**

Nº	Codi	U	Descripció			Total
2.3.7	PD55-E3NN	u	**Caixa per a embornal de 70x30x85 cm, amb parets de 15 cm de gruix sobre solera de 10 cm de formigó en massa HM - 20 / B / 20 / X0 amb una quantitat de ciment de 200 kg/m3 i relació aigua ciment =< 0.6, amb sifó incorporat. Inclós reblert lateral amb terres adequades de la pròpia excavació.** **Criteri d'amidament: Unitat mesurada segons les especificacions de la DT.**			
	A0D-0007		1,471 h Manobre	22,960		33,77
	A0F-000S		1,471 h Oficial 1a d'obra pública	27,560		40,54
	B06F1-I0IL		0,431 m3 Formigó en massa HM - 20 / B / 20 / X0 quant.ciment 200kg/m3, aigua/ciment =< 0.6	111,269		47,96
	B0DF8-0FFB		1,007 u Motlle metàl·lic p/encof.caix.emborn. 70x30x85cm,150 usos	1,233		1,24
	B0DZ1-0ZLZ		0,560 l Desencofrant	2,905		1,63
	A%AUX001		1,500 % Despeses auxiliars sobre la mà d'obra	74,310		1,11
			5,000 % Costos indirectes	126,250		6,31
			Preu total arrodonit per u			**132,56**
2.3.8	PD50-481A	u	**Bastiment i reixa de fosa dúctil, abatible i amb tanca, per a embornal, de 750x300x40 mm classe C250 segons norma UNE-EN 124 i 10 dm2 de superfície d'absorció col·locat amb morter** **Criteri d'amidament: Unitat mesurada segons les especificacions de la DT.**			
	A0D-0007		0,412 h Manobre	22,960		9,46
	A0F-000S		0,412 h Oficial 1a d'obra pública	27,560		11,35
	B07L-1PYA		0,040 t Mort.ram paleta M5,granel,(G) UNE-EN 998-2	52,315		2,09
	BD50-1KLQ		1,000 u Bast.+reixa,fos.dúc.abatib+tanca,p/embor.,750x300x40 mm,C250,sup.absor.=10dm2	64,440		64,44
	A%AUX001		1,500 % Despeses auxiliars sobre la mà d'obra	20,810		0,31
			5,000 % Costos indirectes	87,650		4,38
			Preu total arrodonit per u			**92,03**
			2.4 ENLLUMENAT PÚBLIC			
2.4.1	PG33-E6V8	m	**Cable amb conductor de coure de tensió assignada0,6/1 kV, de designació RVFV, construcció segons norma UNE 21123-2, tetrapolar, de secció 4x6 mm2, amb armadura de fleix d'acer i coberta del cable de PVC, classe de reacció al foc Eca segons la norma UNE-EN 50575, col·locat en tub** **Criteri d'amidament: m de llargària instal·lada, amidada segons les especificacions del projecte, entre els eixos dels elements per connectar.** **Aquest criteri inclou les pèrdues de material corresponents a retalls, així com l'excés previst per a les connexions.**			
	A01-FEPD		0,040 h Ajudant electricista	24,560		0,98
	A0F-000E		0,040 h Oficial 1a electricista	28,490		1,14
	BG33-G2TY		1,020 m Cable 0,6/1 kV RVFV, 4x6mm2	15,837		16,15
	A%AUX001		1,500 % Despeses auxiliars sobre la mà d'obra	2,120		0,03
			5,000 % Costos indirectes	18,300		0,92
			Preu total arrodonit per m			**19,22**
2.4.2	CNQPM001	u	**Connexió a punt de llum existent. Inclós obra elèctrica i civil necessària. Tot inclós completamnet acabat i en condicions de correcte funcionament.**			
			Sense descomposició			236,770
			5,000 % Costos indirectes	236,770		11,84
			Preu total arrodonit per u			**248,61**

Nº	Codi	U	Descripció			Total
2.4.3	PHNH-11OXNb	u	**Llum LED CLAMOD GEN5 de Carandini o equivalent, amb cos d'alumini injectat EN AC-44100, tancament de vidre pla amb vidre templat de 5mm, regulació i control programable multinivell, potència 40 W, mòdul integrat de 32 LEDs, temperatura de color 2700 K, tensió d'alimentació 230 V, distribució asimètrica, driver amb protecció contra sobretensions de 10 kV, grau de protecció IP66-IK09, aïllament elèctric classe I, fixació amb cargols inox CP3, braç a paret CBVM-530-M, muntat sobre braç mural. Inclós arrencadors, fusibles, reactància ETHI, condensador, protecció per sobretensions i caixa de derivació estanca amb alimentació amb cable 2x2,5 mm2 0,6/1Kv. Inclosa connectivitat al sistema de telegestió municipal. Queden inclosos els treballs de muntatge i incorporació a lluminària del driver i sistema de telecontrol via radio d'Helioslumen o equivalent amb la corresponent certificació de tota la lluminària. La garantia de la lluminària instal·lada serà de 10 anys.** **Criteri d'amidament: Unitat de quantitat instal·lada, mesurada segons les especificacions de la DT.** **La instal·lació inclou la làmpada, el cablejat interior del llum i l'equip complet d'encesa.**			
	A01-FEPD		1,200 h Ajudant electricista	24,560		29,47
	A0F-000E		1,200 h Oficial 1a electricista	28,490		34,19
	BHNF-VTCQ		1,000 u Llum LED CLAMOD GEN5 de Carandini o equivalent	326,604		326,60
	C150-002X		0,350 h Camió cistella h=10m	56,268		19,69
	A%AUX001		1,500 % Despeses auxiliars sobre la mà d'obra	63,660		0,95
			5,000 % Costos indirectes	410,900		20,55
			Preu total arrodonit per u			**431,45**
2.4.4	FGZZE0030	u	**Redacció del projecte de legalització de l'enllumenat per a un armari de potència a legalitzar fins 5 kW visat per un col·legi professional incloent el certificat final d'obra; tramitació a Entitat d'inspecció i control, inclòs pagament de taxes, confecció de tota la documentació necessària; lliurament de l'acta d'aprovació del projecte i de les instal·lacions. Tot inclòs completament acabat i en condicions de funcionament.**			
	BGZZ0030		1,000 u Redacció del projecte de legalització de l'enllumenat per a un armari de potència a legalitzar fins	536,215		536,22
			5,000 % Costos indirectes	536,220		26,81
			Preu total arrodonit per u			**563,03**
2.4.5	conrad	u	**Subministrament de dispositiu de control via radio amb inteligència pròpia i comunicació via radio, latiguet 9,5 cm i antena helicoidal de Helioslumen o equivalent.**			
			Sense descomposició			87,258
			5,000 % Costos indirectes	87,258		4,36
			Preu total arrodonit per u			**91,62**
2.4.6	llicen	u	**A satisfer per servei de llicència per node (lluminària/quadre) al núvol d'Helioslumen o equivalent.**			
			Sense descomposició			1,784
			5,000 % Costos indirectes	1,784		0,09
			Preu total arrodonit per u			**1,87**
			2.5 ELECTRIFICACIO			
2.5.1	P214W-FEMB	m	**Tall en paviment de formigó de 15 cm de fondària com a mínim amb màquina tallajunts amb disc de diamant per a paviment, per a delimitar la zona a demolir** **Criteri d'amidament: m de llargària realment enderrocada, segons les especificacions de la DT.** **m de llargària executada realment, amidada segons les especificacions del projecte, comprovada i acceptada expressament per la DF.**			
	A0E-000A		0,250 h Manobre especialista	24,310		6,08
	C178-00GF		0,250 h Màquina tallajunts disc diamant p/paviment	9,398		2,35
	A%AUX001		1,500 % Despeses auxiliars sobre la mà d'obra	6,080		0,09
			5,000 % Costos indirectes	8,520		0,43
			Preu total arrodonit per m			**8,95**

Nº	Codi	U	Descripció			Total
2.5.2	P2146-DJ25	**m2**	**Demolició de paviment de formigó de fins a 20 cm de gruix, d'amplària fins a 2 m amb retroexcavadora amb martell trencador i càrrega sobre camió amb mitjans mecànics** **Criteri d'amidament: m de llargària realment enderrocada, segons les especificacions de la DT.** **m2 de paviment realment enderrocat, segons les especificacions de la DT.**			
	C115-00EE		0,072 h	Retroexcavadora amb martell trencador	65,516	4,72
	C13C-00LP		0,036 h	Retroexcavadora s/pneumàtics 8 a 10t	60,303	2,17
			5,000 %	Costos indirectes	6,890	0,34
				Preu total arrodonit per m2		**7,23**
2.5.3	P221B-JPMA	**m3**	**Excavació de rasa i pou a qualsevol fondària, en qualsevol tipus de terreny, inclòs roca, realitzada amb mitjans mecànics o manuals i càrrega mecànica sobre camió o contenidor, en entorn urbà, en zones de dificultat elevada amb presència de serveis, inclòs p.p. per realització de cates per localització de serveis i ajudes pel manteniment dels mateixos, apuntalament i estrebada de rases, inclòs repàs i piconatge del sòl i parets de la rasa al 95% del PM.** **Criteri d'amidament: m3 de volum excavat segons les especificacions de la DT, amidat com a diferència entre els perfils transversals del terreny aixecats abans de començar les obres i els perfils teòrics assenyalats als plànols, amb les modificacions aprovades per la DF.** **No s'ha d'abonar l'excés d'excavació que s'hagi produït sense l'autorització de la DF, ni la càrrega i el transport del material ni els treballs que calguin per a reomplir-lo.** **Inclou la càrrega, allisada de talussos, esgotaments per pluja o inundació i quantes operacions faci falta per a una correcta execució de les obres.** **També estan inclosos en el preu el manteniment dels camins de comunicació entre el desmunt i les zones on han d'anar les terres, la seva creació, i la seva eliminació, si s'escau.** **Tan sols s'han d'abonar els esllavissaments no provocats, sempre que s'hagin observat totes les prescripcions relatives a excavacions, entibacions i voladures.**			
	C13C-00LP		0,289 h	Retroexcavadora s/pneumàtics 8 a 10t	60,303	17,43
			5,000 %	Costos indirectes	17,430	0,87
				Preu total arrodonit per m3		**18,30**
2.5.4	P2258-W6B5	**m3**	**Terraplenat i piconatge en rases i pous amb terres adequades, en tongades de fins a 25 cm, amb una compactació del 95% del PM, amb picó vibrant elèctric i minicarregadora de combustible** **Criteri d'amidament: m3 de volum amidat segons les especificacions de la DT.** **La partida d'obra inclou el subministrament i aportació del material en cas de graves, tot-u o material provinent del reciclatge de residus de la construcció, i no està inclòs en cas de que es tracti de terres.**			
	A0D-0007		0,020 h	Manobre	22,960	0,46
	A0E-000A		0,500 h	Manobre especialista	24,310	12,16
	C133-00EW		0,016 h	Minicarregadora combustible s/pneumàtics 2 a 5.9t	53,280	0,85
	C13A-W61K		0,500 h	Picó vibrant elèctric,plac.30x30cm	4,576	2,29
	A%AUX001		1,500 %	Despeses auxiliars sobre la mà d'obra	12,620	0,19
			5,000 %	Costos indirectes	15,950	0,80
				Preu total arrodonit per m3		**16,75**
2.5.5	P2A0-4ILS	**m3**	**Subministrament de terra adequada, procedent d'aportació** **Criteri d'amidament: m3 de volum amidat segons les especificacions de la DT.** **Es considera un increment per esponjament, respecte al volum teòric excavat, amb els criteris següents:** **Excavacions en terreny fluix: 15%** **Excavacions en terreny compacte: 20%** **Excavacions en terreny de trànsit: 25%** **Excavacions en roca: 25%**			
	B03E-05OE		1,000 m3	Terra adeq.	6,984	6,98
			5,000 %	Costos indirectes	6,980	0,35
				Preu total arrodonit per m3		**7,33**

Nº	Codi	U	Descripció			Total
2.5.6	TEN01001	**m**	**Subministre i col·locació de cables unipolars, d'alumini, per una tensió nominal de 1.000 V, amb aïllament de polietilè reticular i coberta protectora de PVC, formant línia subterrània de distribució de 3x1x240 + 1x150 mm2 (L-240), inclòs subministre i col·locació de llit d'arena de Bellpuig de 10 cm de gruix i recobriment total dels conductors 10 cm per sobre seu, placa protectora de PVC i cinta plàstica armada amb dues ànimes d'acer per a senyalització, inclòs p.p de col·locació per l'interior de conductes de creuament o conversions.**			
				Sense descomposició		34,252
			5,000 %	Costos indirectes	34,252	1,71
				Preu total arrodonit per m		**35,96**
2.5.7	FDG6B28F	**m**	**Canalitzacions elèctriques de BT amb 2 tubs de polietilè de doble capa, llisa la interior i corrugada la exterior, de 160 mm de diàmetre nominal, llit de formigó i reblert amb formigó fins a 8 cm per sobre de la generatriu del tub superior, banda continua de senyalització, de PE, situada a la part superior de la rasa, fil guia a cada tub, part proporcional d'accessoris d'unió, separadors i obturadors**			
	A0121000		0,030 h	Oficial 1a	27,560	0,83
	A0140000		0,060 h	Manobre	22,960	1,38
	BDGZPF00		2,100 u	Pp.mat.aux.can.ser., DN=160mm	1,677	3,52
	B06NN12A		0,044 m3	Form.no estructural HNE-15/F/20	110,256	4,85
	BG22TQ10		2,080 m	Tub corbable corrugat PE,doble capa,DN=160mm,40J,450N,p/canal.soterrada	9,818	20,42
	BDGZB610		1,020 m	Banda cont.seny. a=30cm, PP	0,400	0,41
	BDGZP122		2,000 m	Placa PE pr.MT/BT 25x100cm g=2.1mm	2,106	4,21
	BDGZFN50		2,040 m	Fil guia p/cond., nylon d=5mm	0,185	0,38
			5,000 %	Costos indirectes	36,000	1,80
				Preu total arrodonit per m		**37,80**
2.5.8	FGDT256Z	**u**	**Conversió aèria-soterrada, segons especificacions de la companyia distribuidora a base de tub d'acer galvanizat ancorat a façana.**			
				Sense descomposició		374,122
			5,000 %	Costos indirectes	374,122	18,71
				Preu total arrodonit per u		**392,83**
2.5.9	336GIRf2	**u**	**Partida a justificar per satisfer a la companyia elèctrica distribuïdora per treballs d'adequació, segons estudi i pressupost d'annexe.**			
				Sense descomposició		1.692,305
			5,000 %	Costos indirectes	1.692,305	84,62
				Preu total arrodonit per u		**1.776,92**
2.5.10	FGBC7822	**u**	**Partida per legalització de BT, projectes, as built i supervisió d'obra, certificats finals d'obra i documentació complerta per la correcta legalització. Inclou els tràmits devant la companyia elèctrica, a organismes oficials, visats i legalitzacions.**			
				Sense descomposició		2.285,714
			5,000 %	Costos indirectes	2.285,714	114,29
				Preu total arrodonit per u		**2.400,00**

2.6 SENYALITZACIÓ

Nº	Codi	U	Descripció			Total
2.6.1	PBA3-DXJ7	**m**	**Pintat sobre paviment de marca vial longitudinal contínua per a ús permanent i retrorreflectant en sec, amb humitat i amb pluja, tipus P-RR, de 10 cm d'amplària, amb pintura acrílica de color blanc i microesferes de vidre, aplicada mecànicament mitjançant polvorització** **Criteri d'amidament: m de llargària pintada, d'acord amb les especificacions de la DT i mesurat en l'eix de la marca sobre el paviment.** **Aquesta partida inclou les operacions auxiliars de neteja i acondicionament del paviment a pintar.**			
	A0D-0007	0,004 h	Manobre	22,960	0,09
	A0F-000B	0,007 h	Oficial 1a	27,560	0,19
	BBA0-0SD5	0,051 kg	Microesferes vidre p/retrorref.sec+humit.+pluja	1,950	0,10
	BBA1-2XWQ	0,082 kg	Pintura acrílica color blanc, p/marques vials	2,740	0,22
	C1B0-006C	0,004 h	Màquina p/pintar banda vial,autopropulsada	39,991	0,16
		5,000 %	Costos indirectes	0,760	0,04
			Preu total arrodonit per m		**0,80**
2.6.2	PBBB-DVKD	**u**	**Placa informativa per a senyals de trànsit d'acer galvanitzat i pintat, de 60x60 cm, acabada amb làmina retrorreflectora classe RA1, fixada mecànicament** **Criteri d'amidament: Unitat de quantitat realment col·locada a l'obra segons les especificacions de la DT, i aprovada per la DF.**			
	A01-FEPH	0,118 h	Ajudant muntador	28,930	3,41
	A0F-000R	0,118 h	Oficial 1a muntador	33,680	3,97
	BBM9-0S0M	1,000 u	Placa inform. p/senyal.tràn.,acer galv.+pint. 60x60cm làm. retrorrefl.cl. RA1	68,138	68,14
	C152-003B	0,030 h	Camió grua	64,248	1,93
	A%AUX001	1,500 %	Despeses auxiliars sobre la mà d'obra	7,380	0,11
		5,000 %	Costos indirectes	77,560	3,88
			Preu total arrodonit per u		**81,44**
2.6.3	PBBM-4IM7	**m**	**Suport quadrat de tub d'acer galvanitzat de 50x50x2 mm, col·locat a terra inclós formigonat amb dau de formigó de 40x40x40 cm** **Criteri d'amidament: m de llargària realment col·locat d'acord amb les especificacions de la DT.**			
	A0D-0007	0,098 h	Manobre	22,960	2,25
	A0F-000T	0,049 h	Oficial 1a paleta	32,590	1,60
	B068-HPOJ	0,028 m3	Form.neteja rec. HL-150/B/20, subst.50% granulat gruixut p/granulat reciclat mixt CE	98,535	2,76
	BBMF-0SIV	1,000 m	Suport,tub acer galv.50x50x2mm,p/senyal.vert.	7,226	7,23
	A%AUX001	1,500 %	Despeses auxiliars sobre la mà d'obra	3,850	0,06
		5,000 %	Costos indirectes	13,900	0,70
			Preu total arrodonit per m		**14,60**
			2.7 SEGURETAT I SALUT			
2.7.1	DAFB4	**U**	**Partida per la implantació de mesures de Seguretat i Salut, senyalització, balissament, tancament, manteniment de passos i formació de passos provisionals durant l'execució de les obres.**			
			Sense descomposició		1.666,667
		5,000 %	Costos indirectes	1.666,667	83,33
			Preu total arrodonit per U		**1.750,00**
			2.8 CONTROL DE QUALITAT			

Nº	Codi	U	Descripció			Total
2.8.1	H0000002C	**u**	**NOTA: El 1% del pressupost d'execució per contracta amb IVA inclòs serà assumit per l'adjudicatari i destinat a assajos de control de qualitat, i si aquesta quantitat és superada serà assumida pel promotor de l'obra en la present partida del pressupost.** **Partida a justificar per l'execució en obra de tots els assaigs de Control de Qualitat pel compliment del C.T.E. i les que estimi la DF. Tot segons el Reial Decret 1672/1997 de 24 d'octubre del 1.997.** **És obligatòria la contractació d'una empresa externa, acreditada, per a l'execució dels assajos. Serà obligació assumir els Decrets, Reials Decrets, Ordres, Resolucions i sentències d'aplicació a nivell estatal, així com les establertes a nivell autonòmic.** **S'estipula com a Control de Qualitat per a l'Obra:** **- Tots els controls a la recepció de productes, equips i sistemes.** **- Tots els assaigs de control dexecució dobra.** **- Totes les proves i assaigs de lobra acabada.** **A les proves i assaigs queden inclosos tots els desplaçaments i jornades d'equips i personal a l'obra i al lloc de control, com plantes exteriors de fabricació de productes.** **També queden inclosos tots els ajuts que requereixi l'entitat que realitza a Control.** **En cas que s'hagin de fer assaigs destructius (provetes testimoni...) queda inclosa la reparació amb els productes adequats.**			
			Sense descomposició			523,810
		5,000 %	Costos indirectes		523,810	26,19
			Preu total arrodonit per u			**550,00**
			2.9 GESTIO DE RESIDUS			
2.9.1	P2R3-HIH6	**m3**	**Transport de terres no contaminades a obra exterior o centre de valorització, amb camió de 12 t i temps d'espera per a la càrrega amb mitjans mecànics, amb un recorregut de més de 15 i fins a 20 km** **Criteri d'amidament: m3 de volum amidat amb el criteri de la partida d'obra d'excavació que li correspongui, incrementat amb el coeficient d'esponjament indicat en el plec de condicions tècniques, o qualsevol altre acceptat prèviament i expressament per la DF.** **La unitat d'obra no inclou les despeses d'abocament ni de manteniment de l'abocador.** **Es considera un increment per esponjament, respecte al volum teòric excavat, del 20%**			
	C154-003M		0,180 h	Camió transp.12 t	62,747	11,29
			5,000 %	Costos indirectes	11,290	0,56
			Preu total arrodonit per m3			**11,85**
2.9.2	P2RB-HIFS	**m3**	**Disposició de terres no contaminades de densitat aparent 1,6 t/m3, a valoritzador de materials naturals excavats amb codi VNME**			
	B2RB-HFVL		1,600 t	Disposició de terres no cont. de densitat aparent 1,6 t/m3, a VNME	4,759	7,61
			5,000 %	Costos indirectes	7,610	0,38
			Preu total arrodonit per m3			**7,99**
2.9.3	P2R5-DT1G	**m3**	**Transport de residus a instal·lació autoritzada de gestió de residus, amb camió de 12 t i temps d'espera per a la càrrega a màquina, amb un recorregut de més de 15 i fins a 20 km**			
	C154-003M		0,214 h	Camió transp.12 t	62,747	13,43
			5,000 %	Costos indirectes	13,430	0,67
			Preu total arrodonit per m3			**14,10**

Nº	Codi	U	Descripció			Total
2.9.4	P2RA-EU7I	**m3**	**Disposició controlada en dipòsit autoritzat inclòs el cànon sobre la deposició controlada dels residus de la construcció, segons la LLEI 8/2008, de residus de formigó inerts amb una densitat 1,45 t/m3, procedents de construcció o demolició, amb codi 17 01 01 segons la Llista Europea de Residus** **Criteri d'amidament: m3 de volum de cada tipus de residu dipositat a l'abocador o centre de recollida corresponent.** **kg de pes de cada tipus de residu dipositat a l'abocador o centre de recollida corresponent.** **La unitat d'obra inclou totes les despeses per la disposició de cada tipus de residu al centre corresponent.** **Inclou el cànon d'abocament del residu a dipòsit controlat segons el que determina la Llei 8/2008, el pagament del qual queda suspès segons la Llei 7/2011.** **La empresa receptora del residu ha de facilitar al constructor la informació necessària per complimentar el certificat de disposició de residus, d'acord amb l'article 5.3 del REAL DECRETO 105/2008.**			
	B2RA-28UQ		1,450 t	Disposició controlada dipòsit autoritzat inclòs el cànon sobre la deposició controlada dels residus de la construcció, segons la LLEI 8/2008,,residus form. inerts,1,45t/m3,LER 17 01 01	11,974	17,36
			5,000 %	Costos indirectes	17,360	0,87
				Preu total arrodonit per m3		**18,23**
2.9.5	P2RA-EU7F	**m3**	**Disposició controlada en dipòsit autoritzat inclòs el cànon sobre la deposició controlada dels residus de la construcció, segons la LLEI 8/2008, de residus barrejats inerts amb una densitat 1 t/m3, procedents de construcció o demolició, amb codi 17 01 07 segons la Llista Europea de Residus** **Criteri d'amidament: m3 de volum de cada tipus de residu dipositat a l'abocador o centre de recollida corresponent.** **kg de pes de cada tipus de residu dipositat a l'abocador o centre de recollida corresponent.** **La unitat d'obra inclou totes les despeses per la disposició de cada tipus de residu al centre corresponent.** **Inclou el cànon d'abocament del residu a dipòsit controlat segons el que determina la Llei 8/2008, el pagament del qual queda suspès segons la Llei 7/2011.** **La empresa receptora del residu ha de facilitar al constructor la informació necessària per complimentar el certificat de disposició de residus, d'acord amb l'article 5.3 del REAL DECRETO 105/2008.**			
	B2RA-28US		1,000 t	Disposició controlada dipòsit autoritzat inclòs el cànon sobre la deposició controlada dels residus de la construcció, segons la LLEI 8/2008,,residus barrej. inerts,1t/m3,LER 17 01 07	32,426	32,43
			5,000 %	Costos indirectes	32,430	1,62
				Preu total arrodonit per m3		**34,05**

ANNEX 5. SERVEIS AFECTATS

e-distribución

RAFAEL CABRE VILLALOBOS
GRANADA, 16 TARRAGONA
43003 - TARRAGONA
A l' Atenció de RAFAEL CABRÉ VILLALOBOS

Ref. Sol·licitud:	0000999174
Tipus Sol·licitud:	SERVICIOS - VARIANTES
Direcció del Subministrament:	CL CANALS 8, VARIANTE, 43812, PUIGPELAT, TARRAGONA
Data:	25 de abril de 2025

Benvolgut Sr. / Benvolguda Sra.:

Ens posem en contacte amb vostè en relació a la seva sol·licitud de modificació d'instal·lacions existents.

Així mateix d'acord amb el que preveu el RD 1048/2013, acompanyem la següent documentació:

- **Pressupost** dels treballs d'entroncament, reforç o adequació de la xarxa existent, l'import de la qual ascendeix a **2.150,07 €** (IVA\IGIC\IPSI inclòs)[1] i que executarà EDISTRIBUCIÓN Redes Digitales S.L. Unipersonal.

- **Plec de Condicions Tècniques** dels treballs necessaris.

Tingui present que:

- Els treballs d'extensió de xarxa hauran de ser realitzats al seu càrrec per un instal·lador autoritzat de la seva elecció.

La vigència d'aquestes condicions tècniques i econòmiques és de **6 mesos**. Durant aquest període pot acceptar-les realitzant el pagament d'aquest import per algun dels següents mitjans:

- Mitjançant targeta bancària o bizum a través del següent enllaç: https://zonaprivada.edistribucion.com/solicitudesconexion?lang=es&cod=a2fcj000001FnKn o accedint al portal privat de la web www.edistribucion.com, i des del detall de la sol·licitud procedir al pagament.

- Mitjançant transferència bancària al compte corrent ES61-2100-2931-91-0200133488 indicant en el concepte el text literal: "**CNX 0000999174**". En aquest cas haurà d'enviar-nos el justificant de la mateixa al correu electrònic conexiones.edistribucion@enel.com o des de l'àrea privada de la nostra web www.edistribucion.com, a través del servei "Connexió a la xarxa" i seleccionant aquesta sol·licitud en l'apartat "Les teves sol·licituds de connexió".

[1] Import total calculat amb l'impost general vigent, a data d'emissió d'aquestes condicions econòmiques, del territori on es presta aquest servei.

Si es produeix una variació, l'import a abonar s'ha d'actualitzar amb el nou valor de l'impost aplicable a la data del pagament.

Si es dona el cas que s'ha de facturar amb alguna excepció a l'impost general, ha de contactar amb conexiones.edistribucion@enel.com.

e-distribución

Quan rebem el pagament anteriorment indicat, emetrem la factura a nom de **RAFAEL CABRE VILLALOBOS**[2] i procedirem a realitzar els tràmits i treballs necessaris per a la connexió.

El termini previst d' execució dels treballs és de **30** dies hàbils, a comptar un cop es disposin dels permisos i de les autoritzacions administratives necessàries i finalitzada la seva instal·lació d'enllaç per a la connexió.

Quedem a la seva disposició per a qualsevol aclariment en el nostre Servei d'Assistència Técnica en el telèfon 900 920 959, o a través del correu electrònic conexiones.edistribucion@enel.com. Així mateix, en la nostra pàgina web www.edistribucion.com, podrà obtenir major informació.

Aquesta comunicació anul·la i substitueix a les que pogués haver rebut anteriorment relatives al mateix subministrament.

Moltes gràcies

EDISTRIBUCIÓN Redes Digitales S.L. Unipersonal.

Operaciones Comerciales
Conexiones

[2] En el cas que la factura hagi d'emetre's a nom d'una altra persona (física o jurídica), serà necessari que previ al pagament, ens enviï l'autorització de pagament i facturació a , utilitzant el model disponible en https://www.edistribucion.com/es/red-electrica/guias-formularios.html.

SVARSENT

e-distribución

DETALL DEL PRESSUPOST

Aquest pressupost inclou únicament els treballs d'adequació, reforç o reforma a realitzar en la xarxa elèctrica de la Distribuïdora.

No inclou les noves xarxes elèctriques que han de construir-se des de la nostra xarxa per a atendre la seva sol·licitud de desviament d'instal·lacions. Serà necessari que sol·liciti un pressupost d'aquests treballs a un instal·lador autoritzat.

Treballs d'adequació d'instal·lacions existents:	1.675,40 €
Drets de supervisió 3:	101,52 €
Suma parcial:	**1.776,92 €**
IVA/IGIC/IPSI en vigor[4] (21%):	373,15 €
Total import :	**2.150,07 €**

De conformitat amb el que es disposa el RD 1048/13, els treballs que afecten instal·lacions de la xarxa de distribució en servei hauran de ser realitzats en tot cas per aquesta empresa distribuïdora, en la seva condició de propietari d'aquestes xarxes i per raons de seguretat, fiabilitat i qualitat del subministrament, sent el seu cost a càrrec del sol·licitant.

En el cas que, per causes alienes a la Distribuïdora, en la tramitació d'autoritzacions, permisos o llicències que hagin d'obtenir-se, s'introdueixi per part de l'organisme que autoritza algun condicionant o requisit que incrementi el pressupost (per exemple, canvi del traçat), la Distribuïdora traslladarà aquesta circumstància al sol·licitant, així com una justificació de la variació del preu a l'efecte de procedir al seu pagament. La falta de pagament d'aquesta variació en el preu habilitarà a la Distribuïdora a paralitzar la gestió de l'expedient i, per tant, de l'obra.

D'altra banda, en cas que l'inici de les obres es dugui a terme en un termini superior a sis mesos des de l'acceptació de la present proposta prèvia per causes alienes a la Distribuïdora, aquesta distribuïdora es reserva el dret a revisar i actualitzar justificadament el preu en conseqüència quan l'increment del cost associat a l'obra tingui un impacte directe i rellevant en el contracte d'execució d'obra.

[3] Els drets de supervisió indicats es calculen en funció de les instal·lacions previstes i per la seva primera supervisió.

[4] Import total calculat amb l'impost general vigent, a data d'emissió d'aquestes condicions econòmiques, del territori on es presta aquest servei.

Si es produeix una variació, l'import a abonar s'ha d'actualitzar amb el nou valor de l'impost aplicable a la data del pagament.

Si es dona el cas que s'ha de facturar amb alguna excepció a l'impost general, ha de contactar amb conexiones.edistribucion@enel.com.

e-distribución

DESGLÒS DEL PRESSUPOST

CÀRRECS IMPUTABLES AL CLIENT

Treballs d'adecuació d' instal·lacions existents

Unitats.	Preu Unitat (€)	Descripció	Càrrec*	Total
1	180,86 €	PROJECTES	I	180,86 €
1	55,72 €	DESM PALOM/POSTECILLO C-SOPLETE O SIERRA	I	55,72 €
1	7,12 €	CABLE RZ 0,6/1 KV 3X150 AL/80 ALM	I	7,12 €
10	8,28 €	DESMONTAJE, ARRANQUE CABLE RZ ACOMET.	I	82,78 €
1	5,80 €	TENDIDO TRENZADO BT SOBRE APOYO	I	5,80 €
32	2,48 €	DESMONTAJE TRENZADO SOBRE APOYOS	I	79,43 €
60	1,00 €	TAXES	I	60,00 €
8	5,61 €	CONECTOR ENTRONQUE AÉREO DERIV BT (1 F)	I	44,86 €
1	345,17 €	PERMISOS	I	345,17 €
1	428,82 €	LEGALITZACIO	I	428,82 €
1	384,84 €	DIRECCIÓ D'OBRA/ICIO	I	384,84 €
		TOTAL		**1.675,40 €**

CÀRRECS IMPUTABLES AL CLIENT

DSIC

Unitats.	Preu Unitat (€)	Descripció	Càrrec*	Total
1	101,52 €	Derechos de Supervisión de Instalaciones Cedidas	I	101,52 €
		TOTAL		**101,52 €**

CÀRRECS NO IMPUTABLES AL CLIENT

Entroncament: sols material (Mà d'obra a càrrec de- la Distribuïdora).

Unitats.	Descripció	Càrrec*
1	ACTA PREVIA PLANIFICACIÓN TRJ RED MT-BT	N
1	COLOC CARTELERIA (AVISOS) TRABAJO PROGR	N
1	MANIOBRA Y CREACION Z.P. BT 1 PAREJA	N
2	CONEXION A RED TRENZADA BT	N

*I: (Imputable) part de l'obra que executa l'empresa distribuïdora a càrrec del client.
N: (No imputable) part de l'obra que executa l'empresa distribuïdora al seu càrrec.
CC: (Càrrec client): part de l'obra que executa el client segons acord.

Nota: totes les quantitats figuren en euros i sense impostos vigents.

e-distribución

PLEC DE CONDICIONS TÈCNIQUES

Treballs de reforç, adequació o reforma d'instal·lacions de la xarxa existent en servei

Els treballs inclosos en aquest apartat, que suposen actuacions sobre instal·lacions ja existents en servei, d'acord amb la legislació vigent, seran realitzats directament per l'empresa distribuïdora propietària de les xarxes, per raons de seguretat, fiabilitat i qualitat del subministrament.

Treballs complementaris a les connexions d'entroncament.
Retirada de LABT i cadireta intermitja.

Entroncament i connexió de les noves instal·lacions a la xarxa existent

L'operació serà realitzada a càrrec d'aquesta empresa distribuïdora.

El cost dels materials utilitzats en aquesta operació, sobre la base de la legislació vigent, serà a càrrec del client.

Treballs necessaris per a la nova extensió de xarxa

Comprenen les noves instal·lacions de xarxa a construir entre el punt de connexió de la xarxa existent i el punt de lliurament (CGP), a càrrec del client.

Noves conversions A/S BT i estesa de LSBT 1C 240RV entre aquestes per donar continuïtat la xarxa afectada

En cas de requerir treballs de nova extensió de xarxa haurà de sol·licitar la seva execució a un instal·lador autoritzat i gestionar la cessió de les mateixes a la Distribuïdora segons s'indica en l'annex "TRÀMITS NECESSARIS PER A L'EXECUCIÓ DE LES INSTAL·LACIONS D'EXTENSIÓ PEL CLIENT I CESSIÓ" inclòs en la present comunicació.

 EDISTRIBUCIÓN Redes Digitales S.L. Unipersonal Inscrita en el Registro Mercantil de Madrid, Tomo 36.900, Libro 0, folio 136, Hoja M-272592 C.I.F. B82846817

SVARSENT

e-distribución

TRÀMITS NECESSARIS PER A L'EXECUCIÓ DE LES INSTAL·LACIONS D'EXTENSIÓ I CESSIÓ:

Vostè com a sol·licitant ha optat per encarregar la construcció de les instal·lacions de nova extensió de xarxa elèctrica a una empresa legalment autoritzada (aliena a e-distribución), que hauran de ser cedides posteriorment a la Companyia Distribuïdora (Empresa Titular) a través del telèfon 900 920 959 o al mail conexiones.edistribucion@enel.com

Amb aquesta acceptació la tramitació administrativa, el projecte elèctric i l'obtenció dels permisos i autoritzacions administratives necessaris per a poder executar les instal·lacions de nova extensió requerides per al subministrament elèctric, seran responsabilitat del sol·licitant.

La tramitació s'iniciarà amb la redacció del projecte elèctric, que haurà de ser remès per mail a conexiones.edistribucion@enel.com per a procedir a la seva revisió per part dels nostres Serveis Tècnics, que emetrà un informe d'Ajustat o No ajustat a la normativa vigent.

Qualsevol variació de les previsions del projecte durant l'execució haurà de ser comunicada a la Companyia Distribuïdora (Empresa Titular) adreçant-se al correu electrònic anterior o trucant al 900 920 959. Si al plec de condicions tècniques i econòmiques remès, es defineix la necessitat de construir un centre de distribució, el projecte elèctric haurà d'incloure el nou centre de distribució amb les línies de mitja tensió que l'alimentaran.

Previ a l'inici de l'execució de l'obra de la nova extensió de xarxa elèctrica serà necessari coordinar-se amb la Companyia Distribuïdora (Empresa Titular), aportant tots els permisos i autoritzacions, concretant les corresponents fites de supervisió i conciliant l'execució de la nova extensió amb la dels treballs reservats a la Distribuïdora.

En aquells casos on sigui necessària una nova estació transformadora, caldrà tenir una especial atenció a les fites de supervisió prèvies al muntatge per a poder validar les característiques del local i els detalls constructius per assegurar el compliment de les especificacions.

Una vegada finalitzades les obres i emesos els Certificats de Direcció i Finalització d'obra de la instal·lació i plànols acotats de tota la instal·lació de distribució construïda juntament amb el projecte executiu i permisos de l'administració i/o particulars afectats, les instal·lacions efectuades hauran de cedir-se a la Companyia Distribuïdora (Empresa Titular) que es responsabilitzarà des d'aquest moment a la seva operació i manteniment, segons el document signat com a conveni de cessió d'instal·lacions, projectes i permisos.

En aquells casos on s'hagin executat instal·lacions de tensió superior a 1 kV serà necessari que la Companyia Distribuïdora (Empresa Titular) gestioni la legalització de les instal·lacions de distribució corresponents entrant l'expedient a l'Administració d'Indústria corresponent, sol·licitant Acta de Posada en Servei. Una vegada concedida es programarà l'energització de la nova xarxa de distribució que permetrà donar tensió a les seves instal·lacions.

e-distribución

CONDICIONS PARTICULARS DE L'ESTUDI TÈCNIC

Estudi condicionat a l'obtenció dels permisos municipals i particulars.

Els permisos particulars necessaris per dur a terme les feines descrites a l'estudi tècnic seran gestionats pel sol·licitant i caldrà informar-ho a conexiones.edistribucion@enel.com. Una vegada s'hagi acceptat el pressupost, se li enviarà el model de permís a retornar emplenat i signat pels particulars afectats.

En cas de no obtenir-se els esmentats permisos, ens ho haurà de comunicar mitjançant la mateixa bústia i s'estudiarà una solució alternativa que podria suposar unes despeses addicionals.

Supeditat a la baixa dels subministraments existents en edificacions a derruir, per part del sol·licitant, de manera prèvia a la execució dels treballs.

DOCUMENT D'AUTORITZACIÓ DE PAGAMENT

En/Na *(nombre del administrador empresa principal solicitante del suministro o servicio)* .....
amb NIF..... actuant com administrador i/o apoderat de *(nombre empresa principal solicitante)*....., amb CIF..... i domicili social a *(dirección social empresa principal)*....., municipi de .....

Telèfon de contacte: ..... Direcció email: .....

Encarrega i autoritza:

A (*empresa, ingeniería o representante)* ....., amb CIF..... i domicili social a ....., municipi de .....

Persona de contacte: .....
Telèfon de contacte: ..... Direcció email: .....

A realitzar davant E-Distribución Redes Digitales S.L.Unipersonal:

El pagament de la sol·licitud de (*Nuevo Suministro/Ampliación/Servicios de red*), inclosa l'emissió al seu nom de les factures que e-distribución hagi de generar corresponents a la execució de les instal·lacions precises per atendre el subministrament sol·licitat, amb les següents característiques al punt que s'indica,

Direcció del subministrament.....
Municipi: .....
Potència: .....kW.

Petició de subministrament nº: .....

Import a Pagar.....

Data de l'autorització: .....

Signatura de l'administrador/apoderat empresa principal

PROTECCIÓ DE DADES *– L'informem que EDISTRIBUCIÓN Redes Digitales S.L. Unipersonal és la responsable del tractament de les dades personals que es necessiten recavar per a la gestió de la sol·licitud de nou subministrament/servei i que està legitimada a tractar les seves dades per a complir amb les obligacions legals que estableixi la normativa del sector elèctric a cada moment o, si escau, per a l'execució del contracte.*

Les dades personals que ens faciliti no es cediran a tercers, llevat d'obligació legal. Tanmateix, podran tenir accés a les mateixes els proveïdors de serveis que EDISTRIBUCIÓN Redes Digitales S.L. Unipersonal contracti o pugui contractar i que tinguin la condició d'encarregats del tractament, alguns dels quals poden estar localitzats fora de l'Espai Econòmic Europeu.
Li recordem que pot exercir els seus drets d'accés, rectificació, cancel·lació, oposició, portabilitat, així com qualsevol altre que estableixi la normativa en vigor a cada moment. Si desitja ampliar la informació, premi en el següent enllaç www.edistribucion.com

AFECTACIONS	
AJUNTAMENT	X
PARTICULAR	X
TIC	X
ACA	
ADIF	
GENERALITAT	
CTRES ESTAT	
DIPUTACIÓ	
AUTOPISTES	
FF CC	
COSTES	
TELEFONICA	
GAS	
AENA	
ALTRES	

TM DE PUIGPELAT

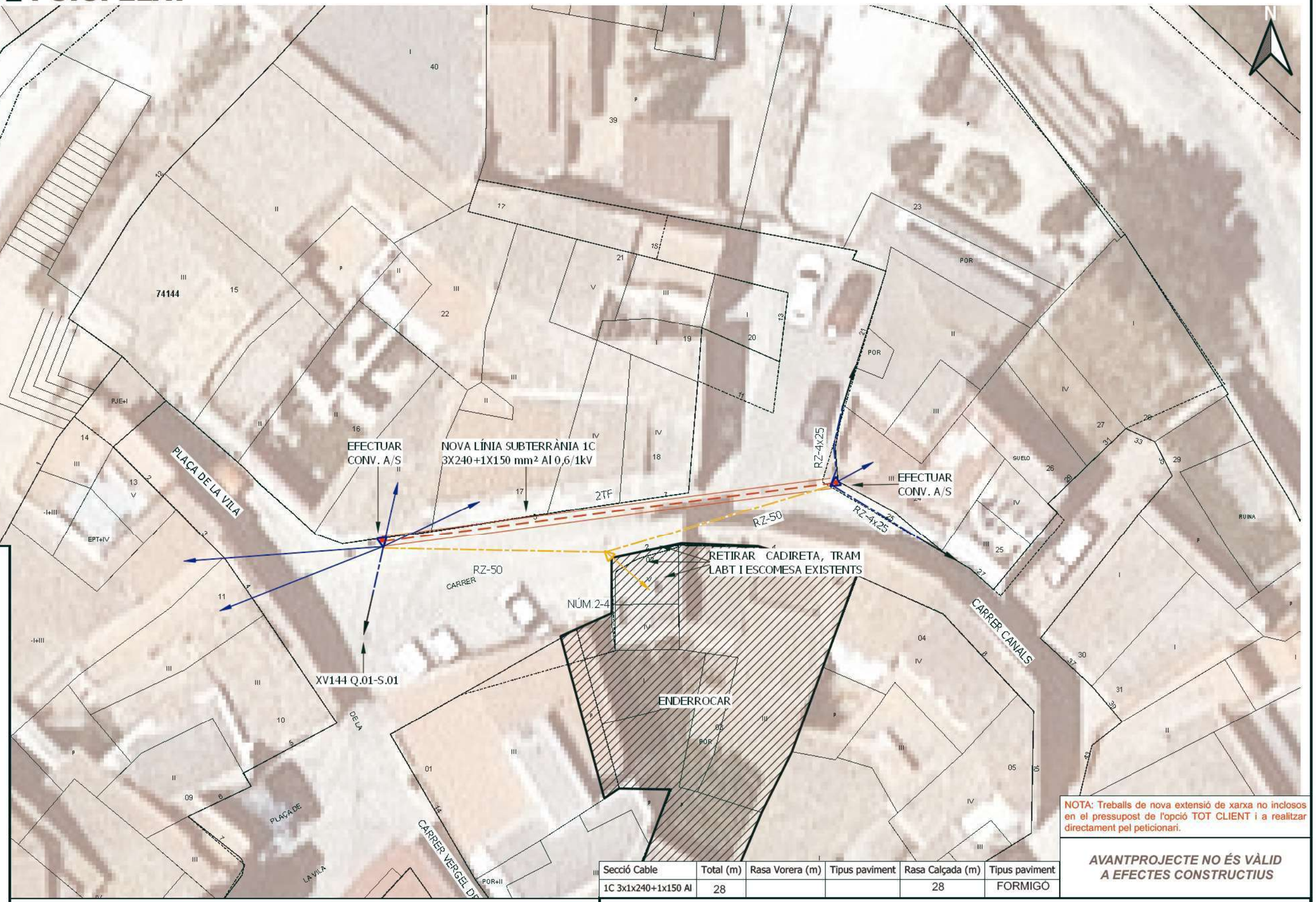

SIMBOLOGIA

- TREBALLS D'ADEQUACIÓ A XARXA EXISTENT
- TREBALLS DE NOVA EXTENSIÓ DE XARXA
- XARXA EXISTENT 400 V
- XARXA EXISTENT 220 V
- XARXA SUPEDITADA
- XARXA RETIRAR/DEIXAR FORA DE SERVEI
- LÍNIA SUBTERRÀNIA
- LÍNIA AÈRIA CONVENCIONAL
- LÍNIA AÈRIA TRENADA
- ESCOMESA
- CS+CGP (CAIXA DE SECCIONAMENT I CGP)
- CDU (CAIXA DE DISTRIBUCIÓ URBANA)
- CGP (CAIXA GENERAL DE PROTECCIÓ)
- CS (CAIXA DE SECCIONAMENT)
- ADU (ARMARI DE DISTRIBUCIÓ URBANA)
- CAIXA DE DERIVACIÓ
- CONVERSIÓ AÈRIA/SUBTERRÀNIA
- EMPALMAMENT
- PUNTES MORTES
- ARQUETA
- TM (SUPORT METÀL·LIC)
- PH (SUPORT DE FORMIGÓ)
- PF (SUPORT DE FUSTA)
- SUPORT DE FUSTA CASAT
- SUPORT DE FUSTA AMB TORNAPUNTES
- SUPORT DE FUSTA VENTAT
- CADIRETA
- CT (CENTRE DE DISTRIBUCIÓ)
- CTI (CENTRE DISTRIBUCIÓ INTEMPÈRIE)

Secció Cable	Total (m)	Rasa Vorera (m)	Tipus paviment	Rasa Calçada (m)	Tipus paviment
1C 3x1x240+1x150 Al	28			28	FORMIGÓ

NOTA: Treballs de nova extensió de xarxa no inclosos en el pressupost de l'opció TOT CLIENT i a realitzar directament pel peticionari.

AVANTPROJECTE NO ÉS VÀLID A EFECTES CONSTRUCTIUS

OBSERVACIONS

*Treballs condicionats a l'obtenció de permisos municipals i particulars.

*Supeditat a la baixa dels subministraments existents en edifici a derruir.

*En cas que el client executi els treballs d'extensió de xarxa, també es farà càrrec de l'obtenció de tots els permisos necessaris.

ESTUDI PER A VARIANT BT A 3x230V/400V
CL CANALS 2

e-distribución

Núm. EXP: 0000999174	ET:	Data: 24/04/2025
Potència: - kW	CT XV144 Q.01-S.01	
Client: CABRE VILLALOBOS - 39699282V		Format: DIN-A3
TM DE PUIGPELAT		Escala: 1:250
PLÀNOL DE PLANTA GENERAL BT		Nº Plànol: 1 de 1

arxiu: CTS258853.qgz

II. DOCUMENTACIÓ GRÀFICA

SITUACIÓ
E 1/5.000

EMPLAÇAMENT
1/1.000

INDEX

Núm	DENOMINACIÓ	FULLS
1	**SITUACIÓ I EMPLAÇAMENT**	1
	FASE ENDERROCS	1
2	PLANTA BAIXA. ESTAT ACTUAL	1
3	PLANTA PRIMERA. ESTAT ACTUAL	1
4	PLANTA SEGONA. ESTAT ACTUAL	1
5	PLANTA TERCERA-COBERTA. ESTAT ACTUAL	1
6	FAÇANES. ESTAT ACTUAL	1
7	PLANTA BAIXA. ESTAT FINAL	1
	FASE URBANITZACIÓ	
8	DEFINICIÓ GEOMÈTRICA	1
9	PLANTA PAVIMENTACIÓ	1
10	DETALLS PAVIMENTACIÓ	1
11	PLANTA XARXA DRENATGE	1
12	DETALLS XARXA DRENATGE	1
13	PLANTA XARXA ENLLUMENAT PÚBLIC	1
14	DETALLS XARXA ENLLUMENAT PÚBLIC	1
15	PLANTA SENYALITZACIÓ	1
16	DETALLS SENYALITZACIÓ	1
17	PLANTA SERVEIS AFECTATS	1
	TOTAL	**18**

AJUNTAMENT DE PUIGPELAT

L'ENGINYER AUTOR DEL PROJECTE
SET enginyeria
RAFAEL CABRÉ VILLALOBOS

TITOL DEL PROJECTE
PROJECTE PER L'ENDERROC D'EDIFICIS DEL C. CANALS 2 i 4
I URBANITZACIÓ PER APARCAMENT

ESCALA ORIGINAL
NORD
A3: indicades
A1: indicades/2

TITOL DEL PLANOL
SITUACIÓ I EMPLAÇAMENT

EXPEDIENT: 3175
3175-01-SITU-V0.dwg

NUM. 01
Full 1de 1

DATA
MAIG
2025

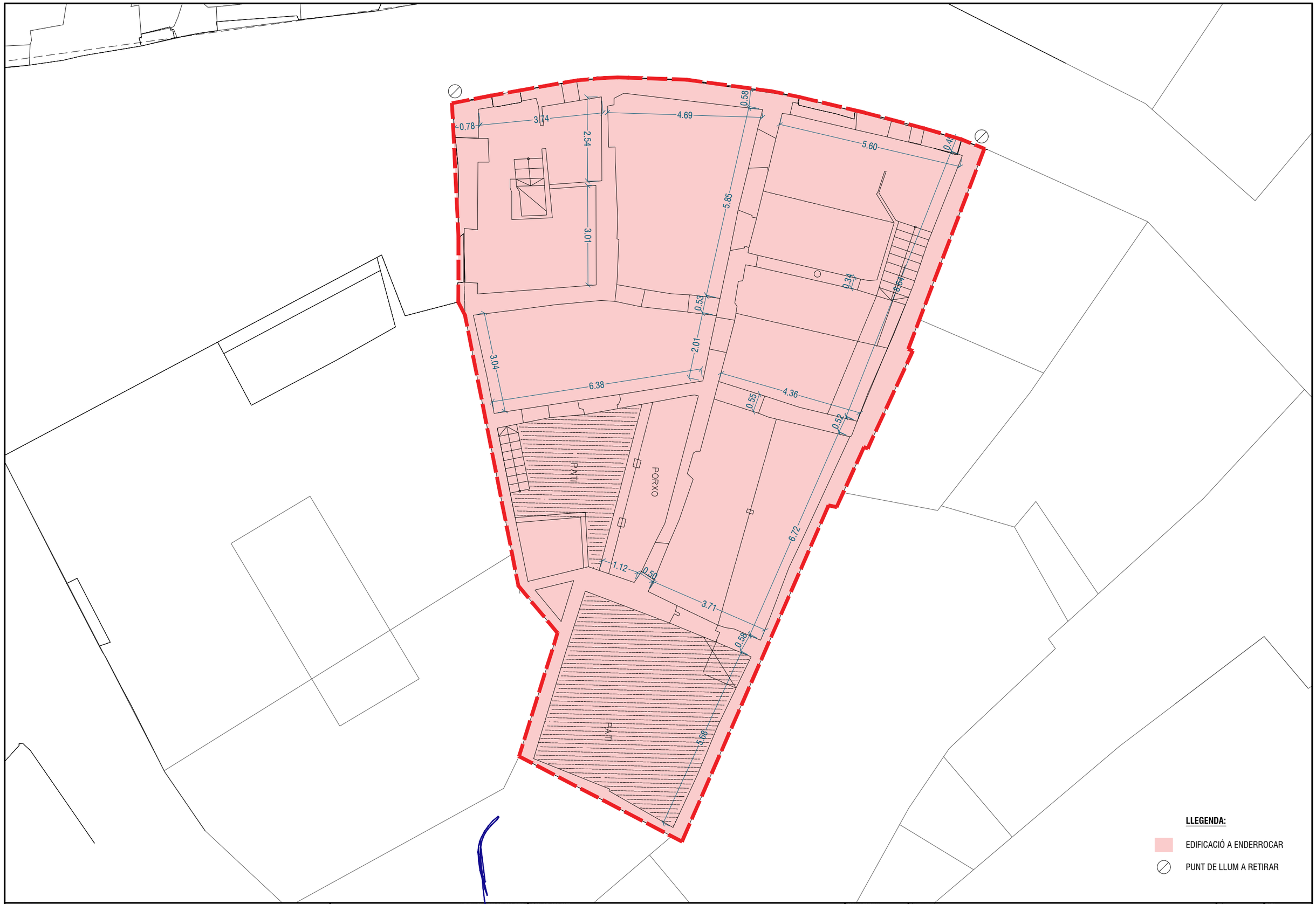

AJUNTAMENT DE PUIGPELAT

SET enginyeria

L'ENGINYER AUTOR DEL PROJECTE
RAFAEL CABRÉ VILLALOBOS

TITOL DEL PROJECTE
PROJECTE PER L'ENDERROC D'EDIFICIS DEL C. CANALS 2 i 4
I URBANITZACIÓ PER APARCAMENT

ESCALA ORIGINAL
NORD
A3: 1/100
A1: 1/200

TITOL DEL PLANOL
FASE ENDERROCS
ESTAT ACTUAL
PLANTA BAIXA

EXPEDIENT: 3175
3175-02-07-ENDERROCS-V0.dwg

NÚM.
02
Full 1de 1

DATA
MAIG
2025

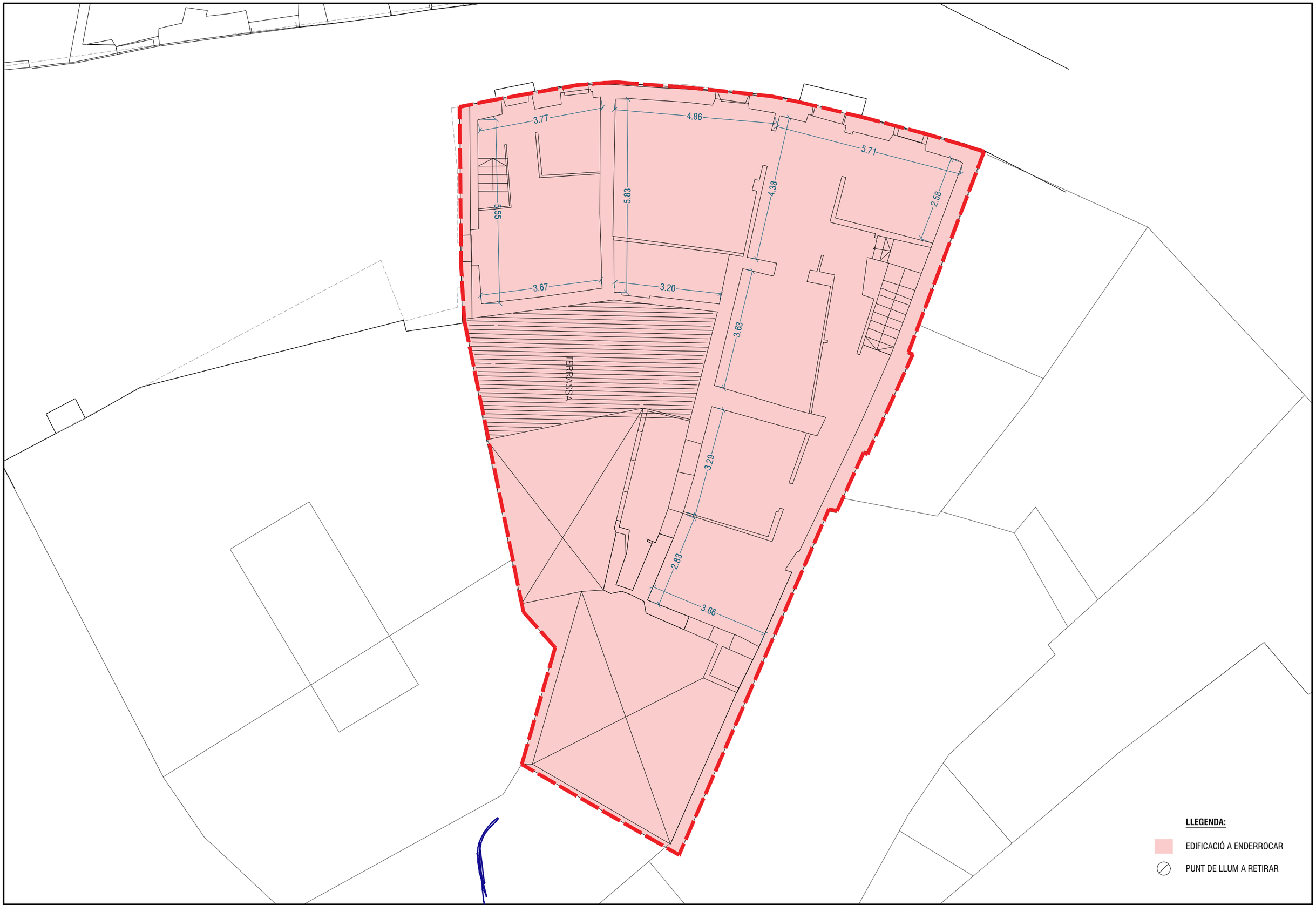

AJUNTAMENT DE PUIGPELAT

L'ENGINYER AUTOR DEL PROJECTE
RAFAEL CABRÉ VILLALOBOS

TITOL DEL PROJECTE
PROJECTE PER L'ENDERROC D'EDIFICIS DEL C. CANALS 2 i 4
I URBANITZACIÓ PER APARCAMENT

ESCALA ORIGINAL
NORD
A3: 1/100
A1: 1/200

TITOL DEL PLANOL
FASE ENDERROCS
ESTAT ACTUAL
PLANTA PRIMERA

EXPEDIENT: 3175
3175-02-07-ENDERROCS-V0.dwg

NUM.
03
Full 1de 1

DATA
MAIG
2025

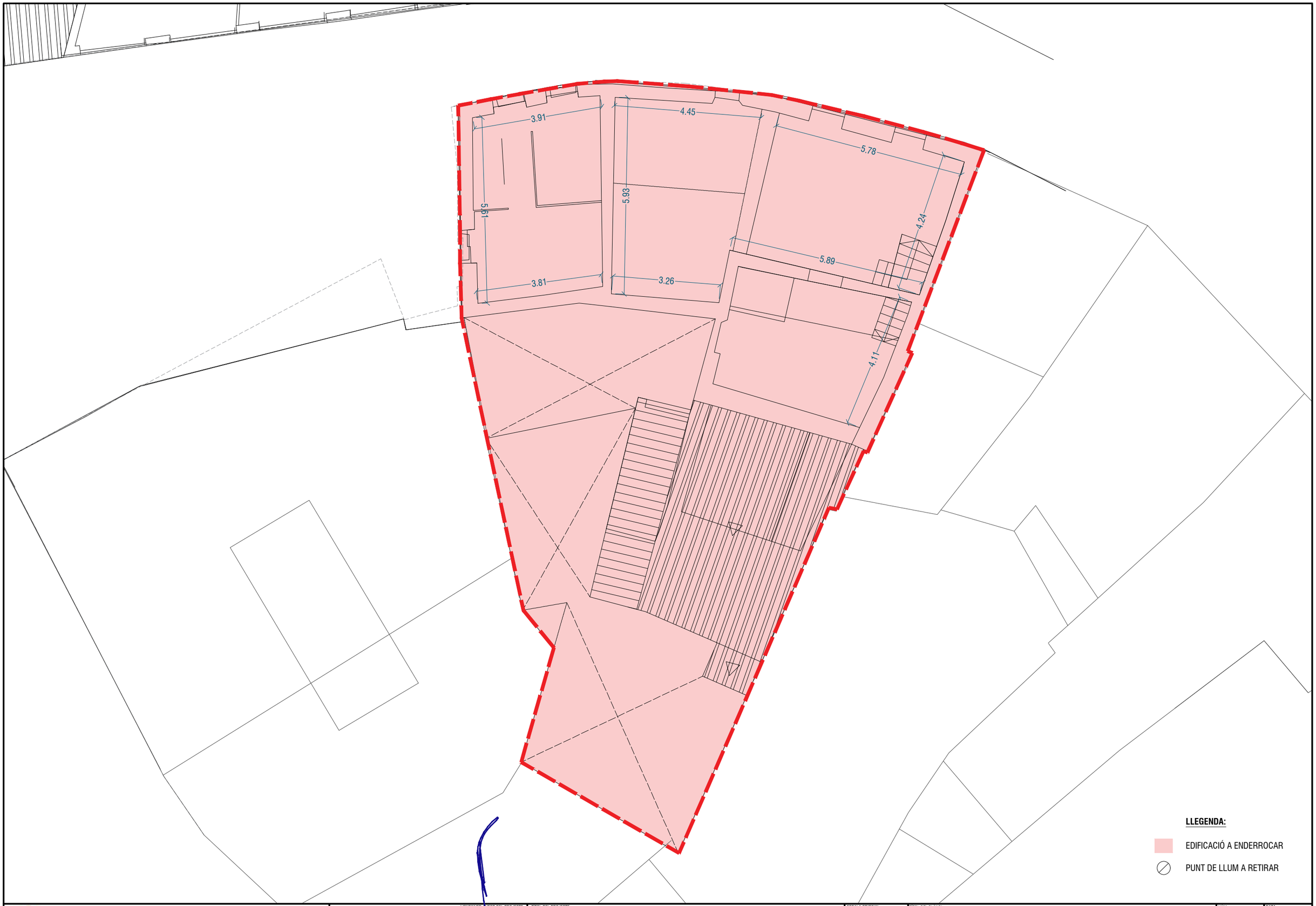

AJUNTAMENT DE PUIGPELAT

L'ENGINYER AUTOR DEL PROJECTE
RAFAEL CABRÉ VILLALOBOS

TITOL DEL PROJECTE
PROJECTE PER L'ENDERROC D'EDIFICIS DEL C. CANALS 2 i 4
I URBANITZACIÓ PER APARCAMENT

ESCALA ORIGINAL
NORD
A3: 1/100
A1: 1/200

TITOL DEL PLANOL
FASE ENDERROCS
ESTAT ACTUAL
PLANTA SEGONA

EXPEDIENT: 3175
3175-02-07-ENDERROCS-V0.dwg

NUM. 04
Full 1de 1

DATA
MAIG
2025

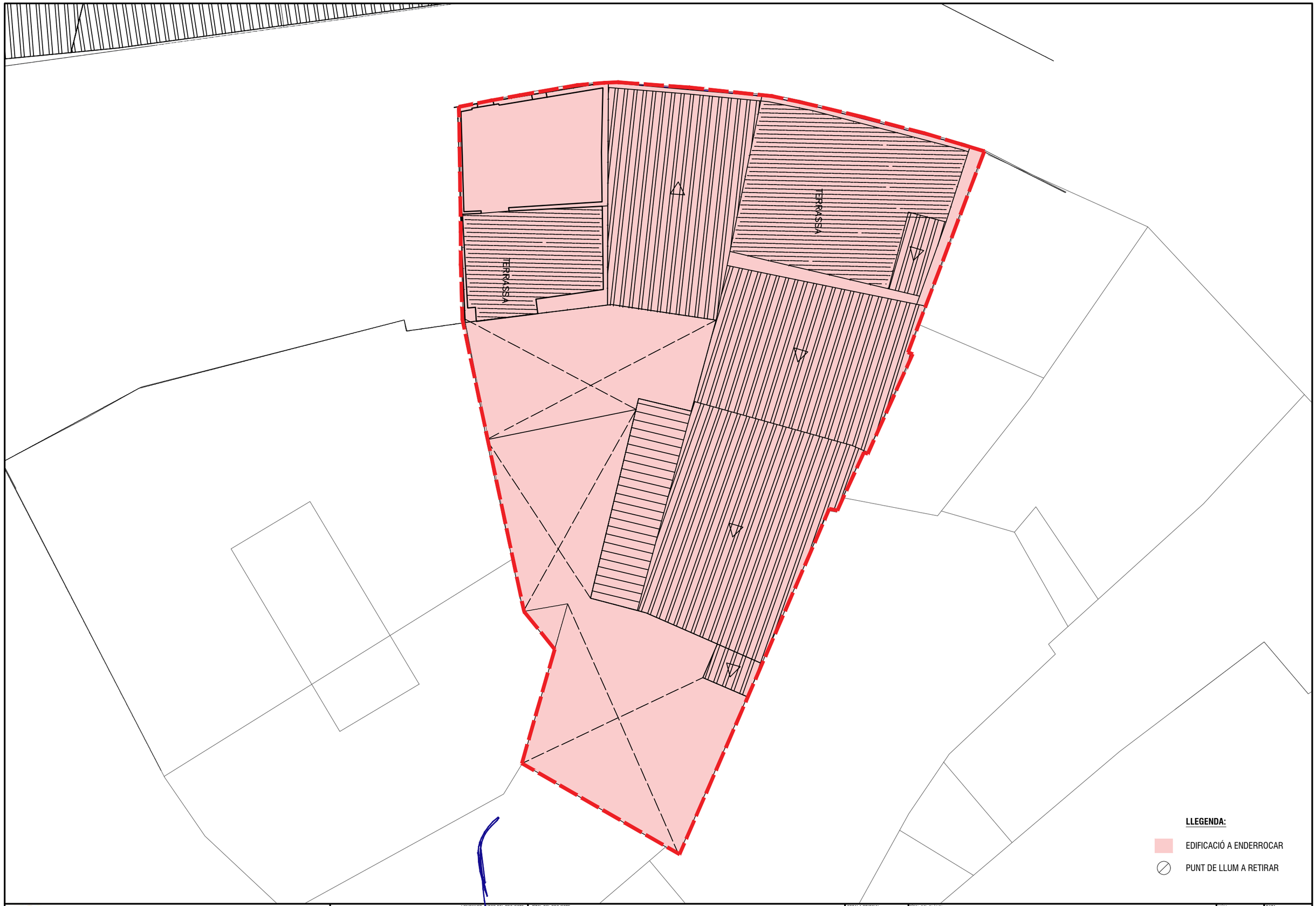

AJUNTAMENT DE PUIGPELAT

L'ENGINYER AUTOR DEL PROJECTE
RAFAEL CABRÉ VILLALOBOS

TITOL DEL PROJECTE
PROJECTE PER L'ENDERROC D'EDIFICIS DEL C. CANALS 2 i 4
I URBANITZACIÓ PER APARCAMENT

ESCALA ORIGINAL
NORD
A3: 1/100
A1: 1/200

TITOL DEL PLANOL
FASE ENDERROCS
ESTAT ACTUAL
PLANTA TERCERA-COBERTA
EXPEDIENT: 3175
3175-02-07-ENDERROCS-V0.dwg

NUM.
05
Full 1de 1

DATA
MAIG
2025

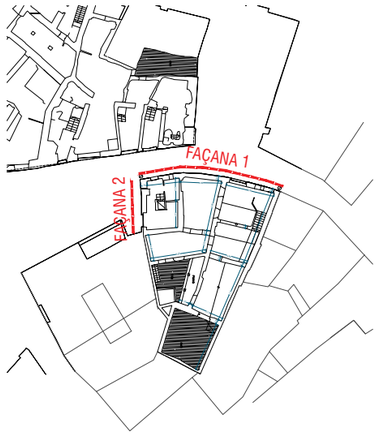

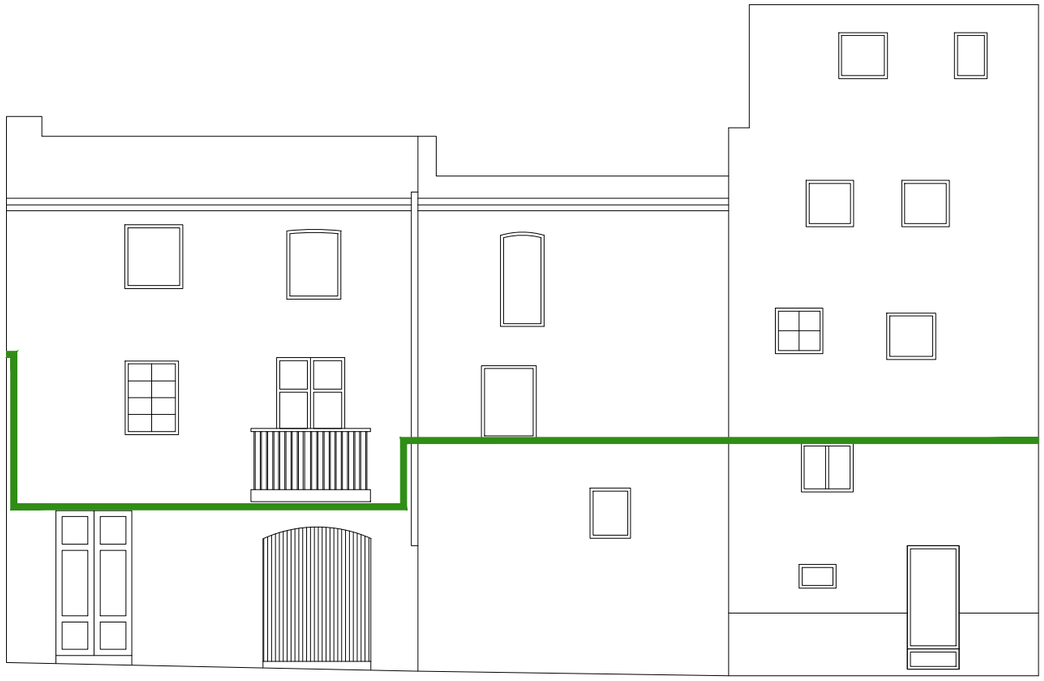

FAÇANA 1

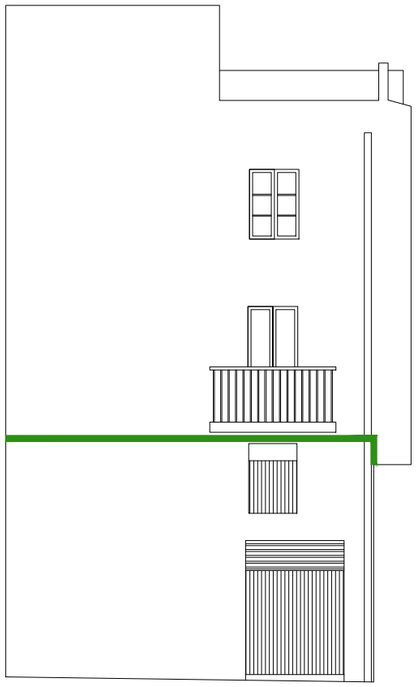

FAÇANA 2

LLEGENDA:

SERVEIS EXISTENTS EN FAÇANA A SOTERRAR

AJUNTAMENT DE PUIGPELAT	L'ENGINYER AUTOR DEL PROJECTE RAFAEL CABRÉ VILLALOBOS	TITOL DEL PROJECTE PROJECTE PER L'ENDERROC D'EDIFICIS DEL C. CANALS 2 i 4 I URBANITZACIÓ PER APARCAMENT	ESCALA ORIGINAL NORD A3: 1/100 A1: 1/200	TITOL DEL PLANOL FASE ENDERROCS ESTAT ACTUAL FAÇANES EXPEDIENT: 3175 3175-02-07-ENDERROCS-V0.dwg	NUM. 06 Full 1de 1	DATA MAIG 2025	

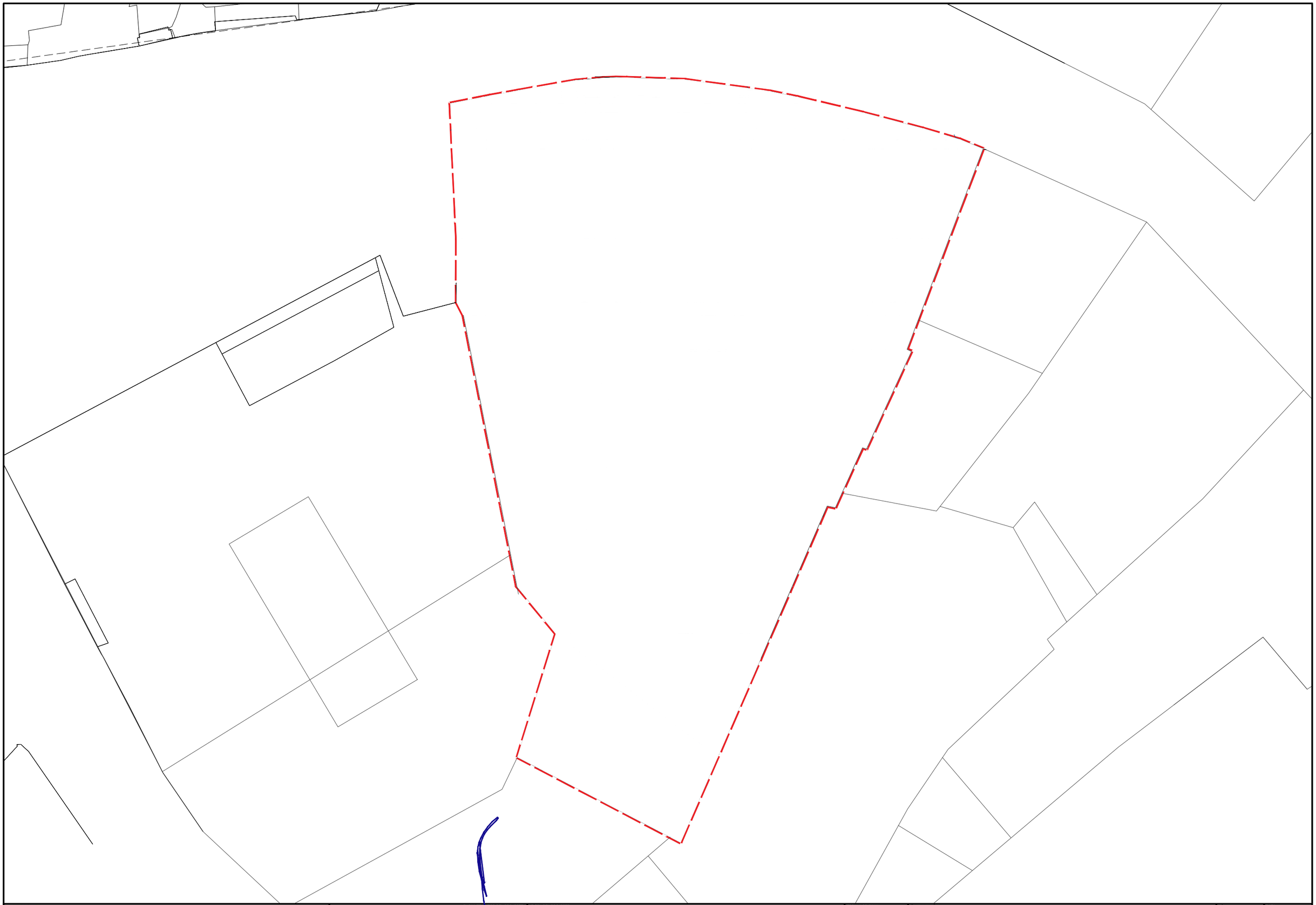

AJUNTAMENT DE PUIGPELAT

SET enginyeria

L'ENGINYER AUTOR DEL PROJECTE
RAFAEL CABRÉ VILLALOBOS

TITOL DEL PROJECTE
PROJECTE PER L'ENDERROC D'EDIFICIS DEL C. CANALS 2 i 4
I URBANITZACIÓ PER APARCAMENT

ESCALA ORIGINAL
NORD
A3: 1/100
A1: 1/200

TITOL DEL PLANOL
FASE ENDERROCS
ESTAT FINAL
PLANTA BAIXA

EXPEDIENT: 3175
3175-02-07-ENDERROCS-V0.dwg

NÚM.
07
Full 1de 1

DATA
MAIG
2025

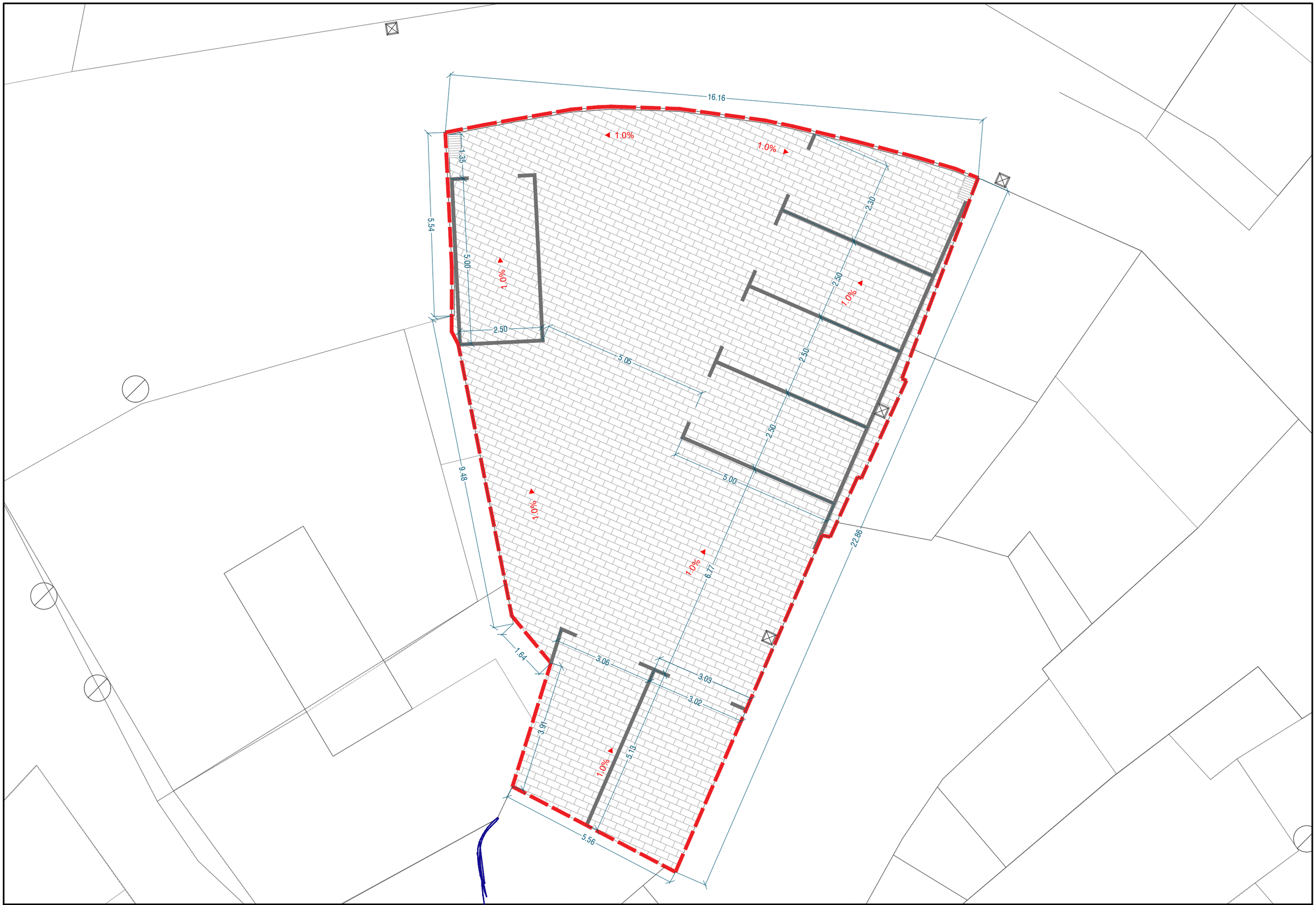

AJUNTAMENT DE PUIGPELAT

L'ENGINYER AUTOR DEL PROJECTE
SET enginyeria
RAFAEL CABRÉ VILLALOBOS

TITOL DEL PROJECTE
PROJECTE PER L'ENDERROC D'EDIFICIS DEL C. CANALS 2 i 4
I URBANITZACIÓ PER APARCAMENT

ESCALA ORIGINAL
NORD
A3: 1/100
A1: 1/200

TITOL DEL PLANOL
FASE URBANITZACIÓ
PLANTA DEFINICIÓ GEOMÈTRICA

EXPEDIENT: 3175
3175-08-DEFG-V0.dwg

NÚM.
08
Full 1de 1

DATA
MAIG
2025

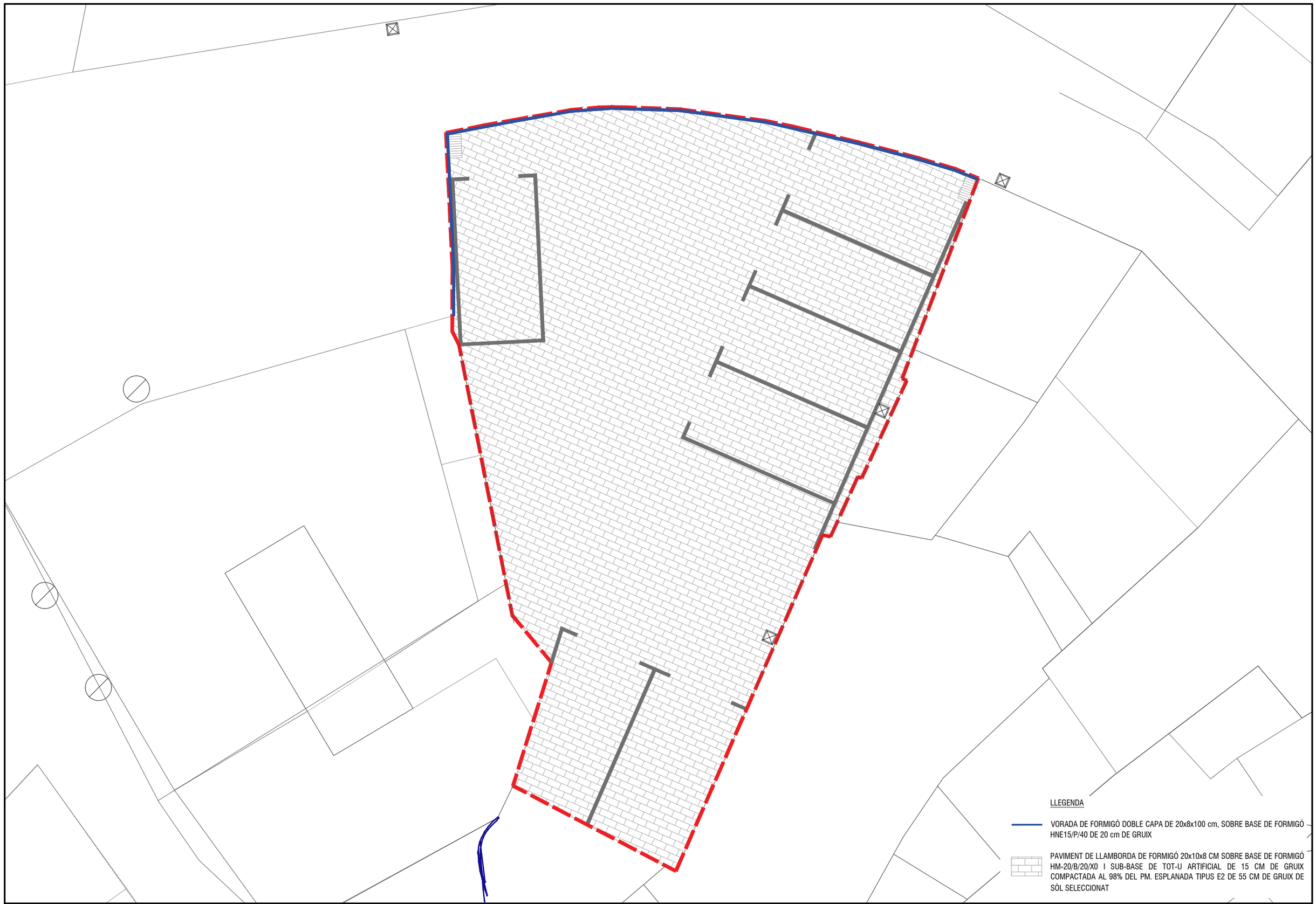

AJUNTAMENT DE PUIGPELAT

SET enginyeria

L'ENGINYER AUTOR DEL PROJECTE
RAFAEL CABRÉ VILLALOBOS

TITOL DEL PROJECTE
PROJECTE PER L'ENDERROC D'EDIFICIS DEL C. CANALS 2 i 4
I URBANITZACIÓ PER APARCAMENT

ESCALA ORIGINAL
NORD
A3: 1/100
A1: 1/200

TITOL DEL PLANOL
FASE URBANITZACIÓ
PLANTA PAVIMENTACIÓ

EXPEDIENT: 3175
3175-09-PAVI-V0.dwg

NUM.
09
Full 1de 1

DATA
MAIG
2025

PAVIMENT APARCAMENT

E:1/20

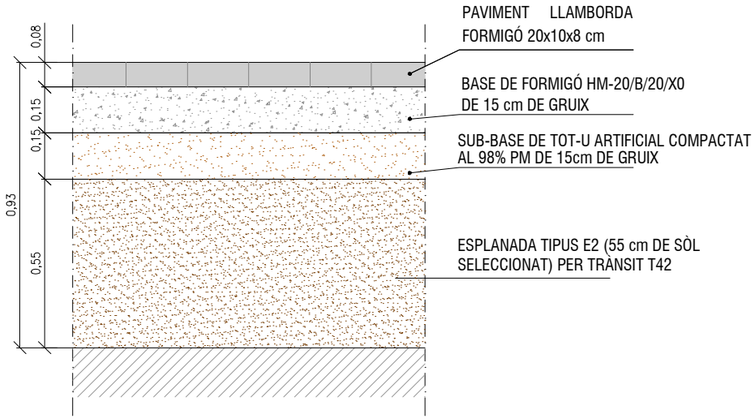

VORADA PREFABRICADA DE FORMIGÓ 100x8x20

E:1/20

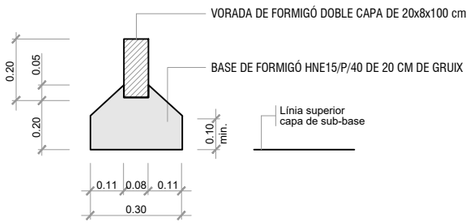

AJUNTAMENT DE PUIGPELAT	L'ENGINYER AUTOR DEL PROJECTE RAFAEL CABRÉ VILLALOBOS	TITOL DEL PROJECTE PROJECTE PER L'ENDERROC D'EDIFICIS DEL C. CANALS 2 i 4 I URBANITZACIÓ PER APARCAMENT	ESCALA ORIGINAL A3: 1/20 A1: 1/40	TITOL DEL PLANOL FASE URBANITZACIÓ PAVIMENTACIÓ DETALLS EXPEDIENT: 3175 3175-10-DPAV-V0.dwg	NUM. 10 Full 1de 1	DATA MAIG 2025

LLEGENDA

XARXA CLAVEGUERAM EXISTENT

POU DE CLAVEGUERAM EXISTENT

EMBORNAL AMB REIXA DE 750X300X40 mm, AMB ESCOMESA DE PVC LLIS COLOR TEULA SN-4 DE 250 MM DE DIÀMETRE PROTEGIDA AMB FORMIGÓ HM-20. MARC I REIXA DE FOSA DÚCTIL CLASSE C-250. EMPELT A 45º PER CONNEXIÓ A TUB DE CLAVEGUERAM

AJUNTAMENT DE PUIGPELAT	SET enginyeria	L'ENGINYER AUTOR DEL PROJECTE RAFAEL CABRÉ VILLALOBOS	TITOL DEL PROJECTE PROJECTE PER L'ENDERROC D'EDIFICIS DEL C. CANALS 2 i 4 I URBANITZACIÓ PER APARCAMENT	ESCALA ORIGINAL NORD A3: 1/100 A1: 1/200	TITOL DEL PLANOL FASE URBANITZACIÓ PLANTA XARXA DRENATGE EXPEDIENT: 3175 3175-11-CLAV-V0.dwg	NÚM. 11 Full 1de 1	DATA MAIG 2025

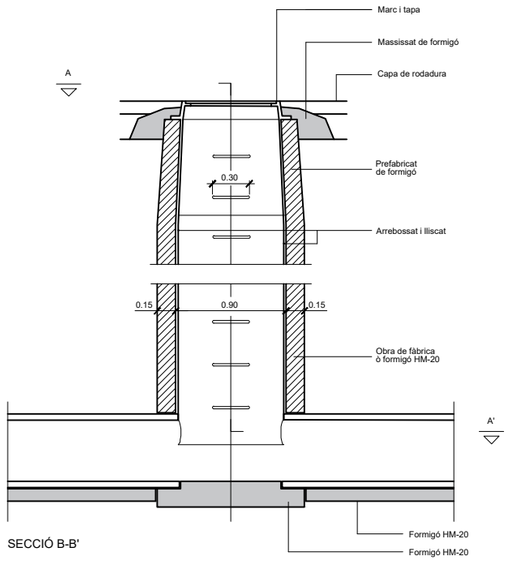

SECCIÓ B-B'

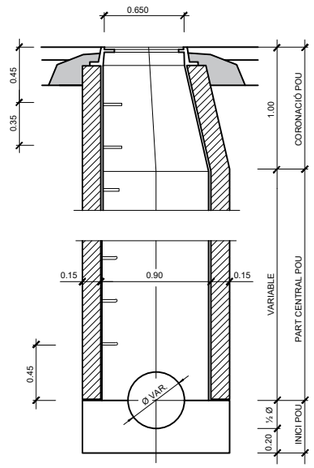

SECCIÓ C-C'

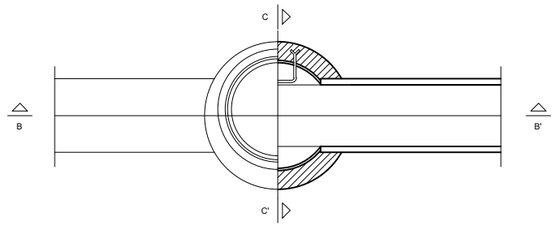

PLANTA, SECCIÓ A-A'

NOTA: també poden ésser prefabricats

DETALL

Pou de registre tipus D (circular)
per a tub circular ⌀ ≤ 800

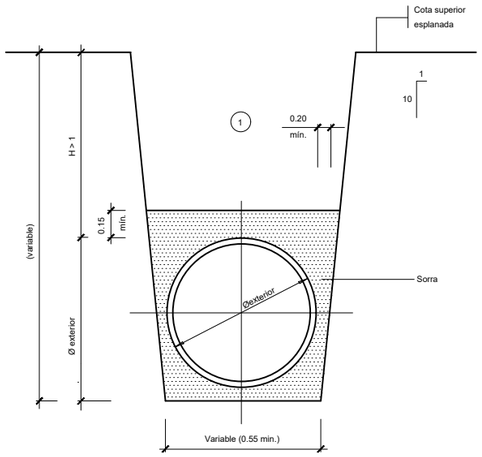

1 Nota: Replè de les rases amb material purgat sense pedres superiors a 8 cm, compactat al 95% p.m.

DETALL

Secció tub circular de polietilé

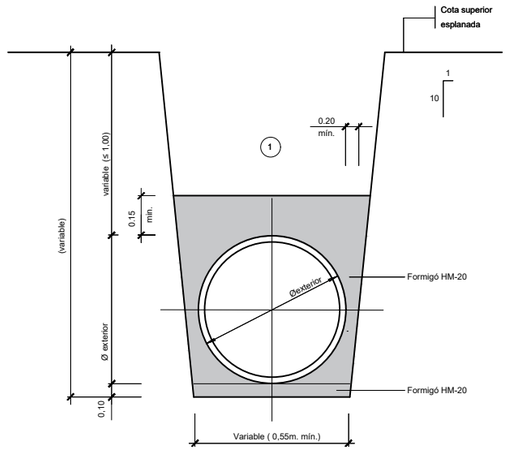

1 Nota: Replè de les rases amb material purgat sense **pedres superiors a 8 cm, compactat al 95% p.m.**

DETALL

Secció tub circular de polietilé

Amb protecció de formigó

DETALL

Escomesa amb derivació
empelt per col·lectors PE

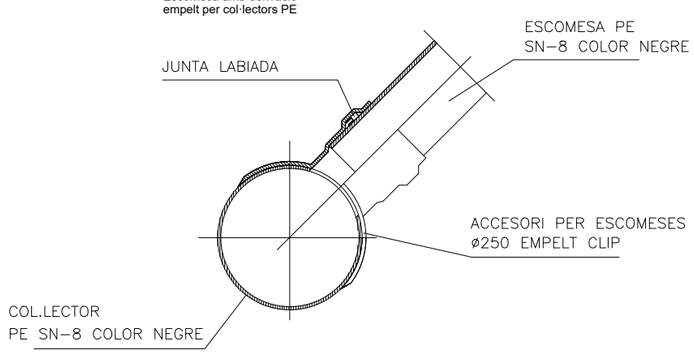

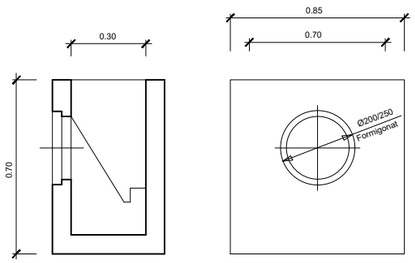

DETALL

Embornal prefabricat 70x30x85 cm.

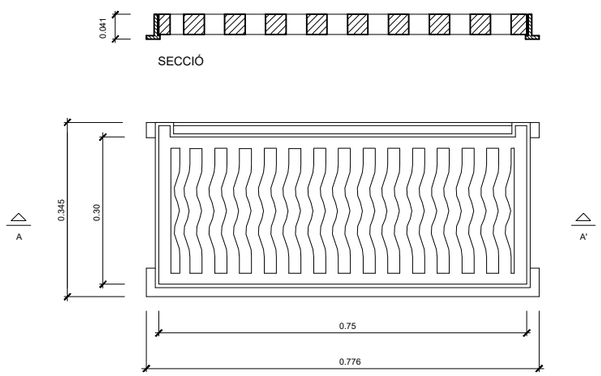

DETALL

Marc i reixa embornal

PER A COL.LECTOR GENERAL DE PE RCE 8 KN/m²
PER A ESCOMESA DE PE
FORAT COL.LECTOR AMB BROCA
PECA D'ENTRONCAMENT DE PE COLOR NEGRE
ENCOLADA AL COL.LECTOR I UNIO A ESCOMESA
AMB JUNTA ELASTICA

AJUNTAMENT DE PUIGPELAT	L'ENGINYER AUTOR DEL PROJECTE: RAFAEL CABRÉ VILLALOBOS	TITOL DEL PROJECTE: PROJECTE PER L'ENDERROC D'EDIFICIS DEL C. CANALS 2 i 4 I URBANITZACIÓ PER APARCAMENT	ESCALA ORIGINAL: A3: S/E A1: S/E	TITOL DEL PLANOL: XARXA DRENATGE DETALLS	NUM. 12 Full 1 de 1	DATA MAIG 2025

EXPEDIENT: 3175

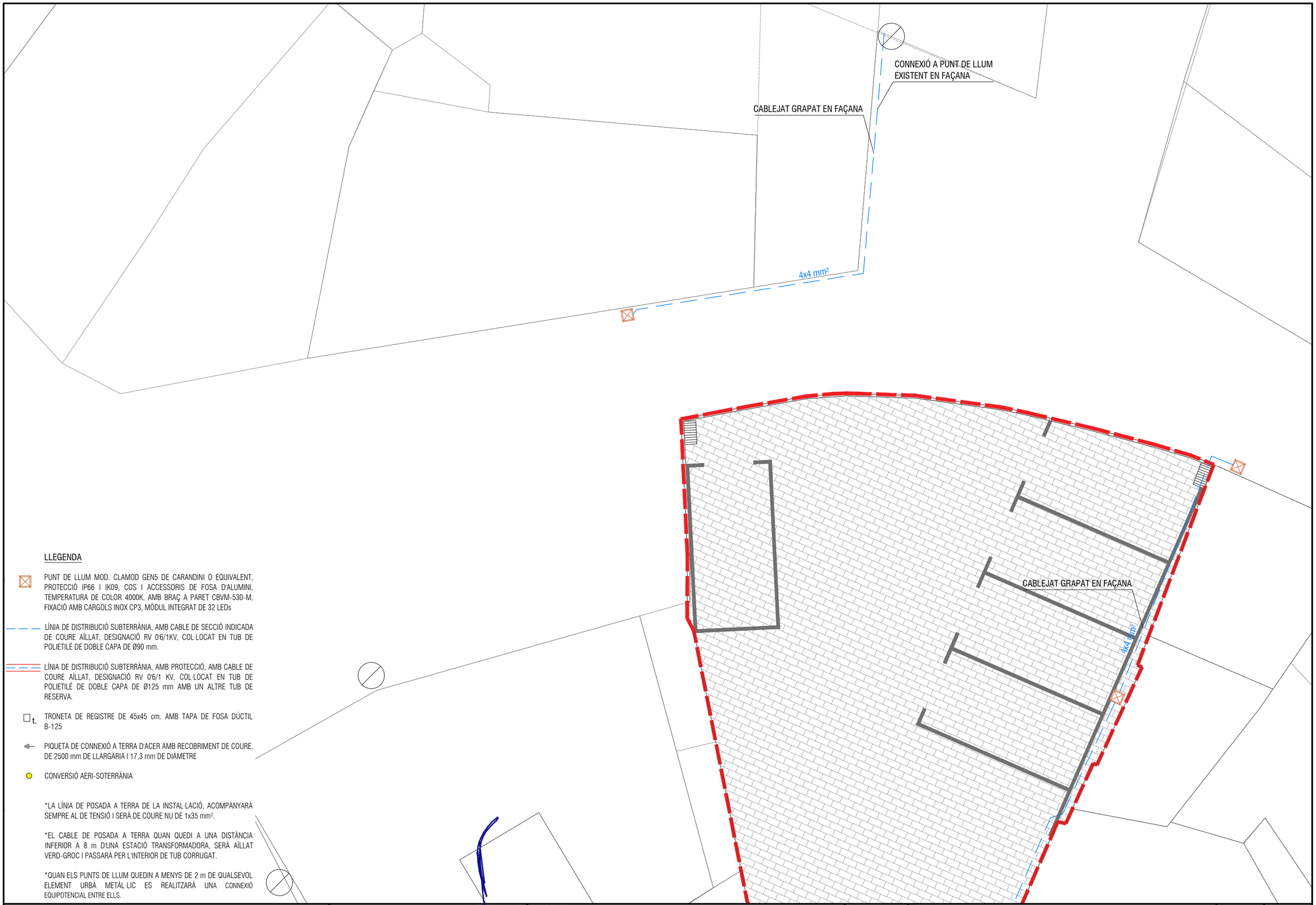

LLEGENDA

PUNT DE LLUM MOD. CLAMOD GEN5 DE CARANDINI O EQUIVALENT, PROTECCIÓ IP66 I IK09, COS I ACCESSORIS DE FOSA D'ALUMINI, TEMPERATURA DE COLOR 4000K, AMB BRAÇ A PARET CBVM-530-M, FIXACIÓ AMB CARGOLS INOX CP3, MÒDUL INTEGRAT DE 32 LEDs

LÍNIA DE DISTRIBUCIÓ SUBTERRÀNIA, AMB CABLE DE SECCIÓ INDICADA DE COURE AÏLLAT, DESIGNACIÓ RV 0'6/1KV, COL·LOCAT EN TUB DE POLIETILÉ DE DOBLE CAPA DE Ø90 mm.

LÍNIA DE DISTRIBUCIÓ SUBTERRÀNIA, AMB PROTECCIÓ, AMB CABLE DE COURE AÏLLAT, DESIGNACIÓ RV 0'6/1 KV, COL·LOCAT EN TUB DE POLIETILÉ DE DOBLE CAPA DE Ø125 mm AMB UN ALTRE TUB DE RESERVA.

t. TRONETA DE REGISTRE DE 45x45 cm. AMB TAPA DE FOSA DÚCTIL B-125

PIQUETA DE CONNEXIÓ A TERRA D'ACER AMB RECOBRIMENT DE COURE, DE 2500 mm DE LLARGÀRIA I 17,3 mm DE DIÀMETRE

CONVERSIÓ AERI-SOTERRÀNIA

*LA LÍNIA DE POSADA A TERRA DE LA INSTAL·LACIÓ, ACOMPANYARÀ SEMPRE AL DE TENSIÓ I SERÀ DE COURE NU DE 1x35 mm².

*EL CABLE DE POSADA A TERRA QUAN QUEDI A UNA DISTÀNCIA INFERIOR A 8 m D'UNA ESTACIÓ TRANSFORMADORA, SERÀ AÏLLAT VERD-GROC I PASSARÀ PER L'INTERIOR DE TUB CORRUGAT.

*QUAN ELS PUNTS DE LLUM QUEDIN A MENYS DE 2 m DE QUALSEVOL ELEMENT URBÀ METÀL·LIC ES REALITZARÀ UNA CONNEXIÓ EQUIPOTENCIAL ENTRE ELLS.

AJUNTAMENT DE PUIGPELAT

SET enginyeria

L'ENGINYER AUTOR DEL PROJECTE: RAFAEL CABRÉ VILLALOBOS

TÍTOL DEL PROJECTE: PROJECTE PER L'ENDERROC D'EDIFICIS DEL C. CANALS 2 i 4 I URBANITZACIÓ PER APARCAMENT

ESCALA ORIGINAL: NORD — A3: 1/100 — A1: 1/200

TÍTOL DEL PLANOL: FASE URBANITZACIÓ
PLANTA XARXA ENLLUMENAT PÚBLIC
SOTERRAMENT LÍNIES

EXPEDIENT: 3175 — 3175-13-ENLL-V0.dwg

NÚM. 13 — Full 2de 1

DATA: MAIG 2025

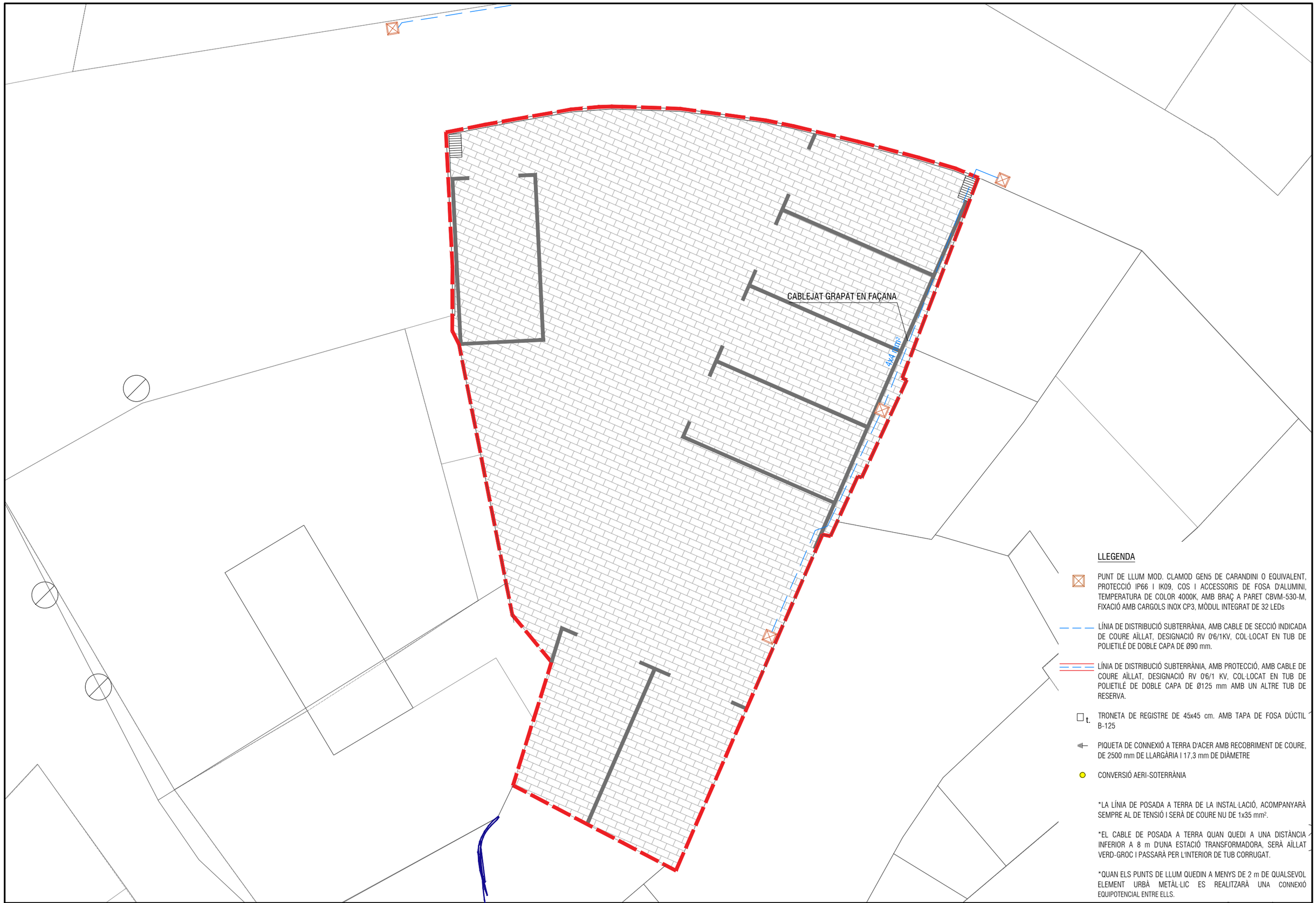

LLEGENDA

PUNT DE LLUM MOD. CLAMOD GEN5 DE CARANDINI O EQUIVALENT, PROTECCIÓ IP66 I IK09, COS I ACCESSORIS DE FOSA D'ALUMINI, TEMPERATURA DE COLOR 4000K, AMB BRAÇ A PARET CBVM-530-M, FIXACIÓ AMB CARGOLS INOX CP3, MÒDUL INTEGRAT DE 32 LEDs

LÍNIA DE DISTRIBUCIÓ SUBTERRÀNIA, AMB CABLE DE SECCIÓ INDICADA DE COURE AÏLLAT, DESIGNACIÓ RV 0'6/1KV, COL·LOCAT EN TUB DE POLIETILÉ DE DOBLE CAPA DE Ø90 mm.

LÍNIA DE DISTRIBUCIÓ SUBTERRÀNIA, AMB PROTECCIÓ, AMB CABLE DE COURE AÏLLAT, DESIGNACIÓ RV 0'6/1 KV, COL·LOCAT EN TUB DE POLIETILÉ DE DOBLE CAPA DE Ø125 mm AMB UN ALTRE TUB DE RESERVA.

t. TRONETA DE REGISTRE DE 45x45 cm. AMB TAPA DE FOSA DÚCTIL B-125

PIQUETA DE CONNEXIÓ A TERRA D'ACER AMB RECOBRIMENT DE COURE, DE 2500 mm DE LLARGÀRIA I 17,3 mm DE DIÀMETRE

CONVERSIÓ AERI-SOTERRÀNIA

*LA LÍNIA DE POSADA A TERRA DE LA INSTAL·LACIÓ, ACOMPANYARÀ SEMPRE AL DE TENSIÓ I SERÀ DE COURE NU DE 1x35 mm².

*EL CABLE DE POSADA A TERRA QUAN QUEDI A UNA DISTÀNCIA INFERIOR A 8 m D'UNA ESTACIÓ TRANSFORMADORA, SERÀ AÏLLAT VERD-GROC I PASSARÀ PER L'INTERIOR DE TUB CORRUGAT.

*QUAN ELS PUNTS DE LLUM QUEDIN A MENYS DE 2 m DE QUALSEVOL ELEMENT URBÀ METÀL·LIC ES REALITZARÀ UNA CONNEXIÓ EQUIPOTENCIAL ENTRE ELLS.

AJUNTAMENT DE PUIGPELAT	SET enginyeria	L'ENGINYER AUTOR DEL PROJECTE RAFAEL CABRÉ VILLALOBOS	TITOL DEL PROJECTE PROJECTE PER L'ENDERROC D'EDIFICIS DEL C. CANALS 2 i 4 I URBANITZACIÓ PER APARCAMENT	ESCALA ORIGINAL NORD A3: 1/100 A1: 1/200	TITOL DEL PLANOL FASE URBANITZACIÓ PLANTA XARXA ENLLUMENAT PÚBLIC APARCAMENT EXPEDIENT: 3175 3175-13-ENLL-V0.dwg	NUM. 13 Full 2de 2	DATA MAIG 2025

DETALL INSTAL.LACIÓ PER CONVERSIÓ DE LINIA AÈREA A SOTERRADA

RASA TIPUS PER A ENTUBAR CABLES A ZONA DE VORERES

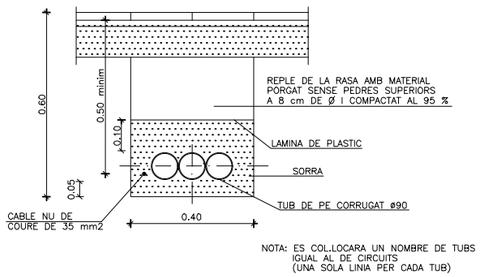

RASA TIPUS PER A ENTUBAR CABLES A ZONA DE VIALS

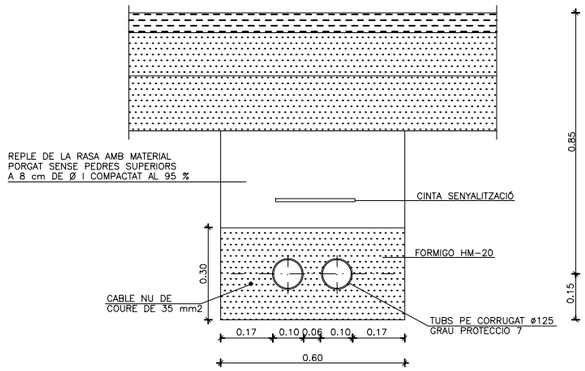

TRONETA TIPUS

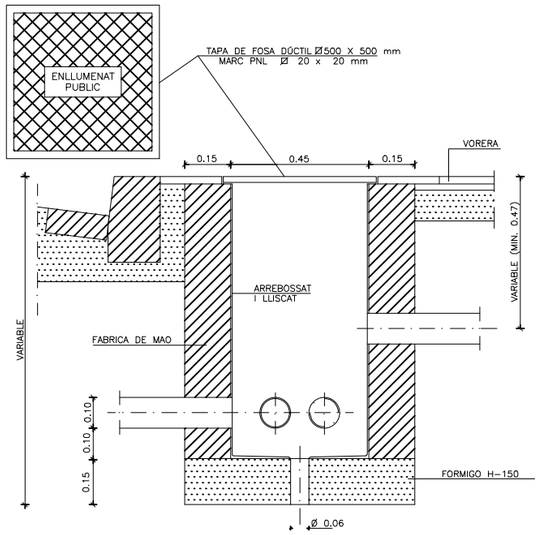

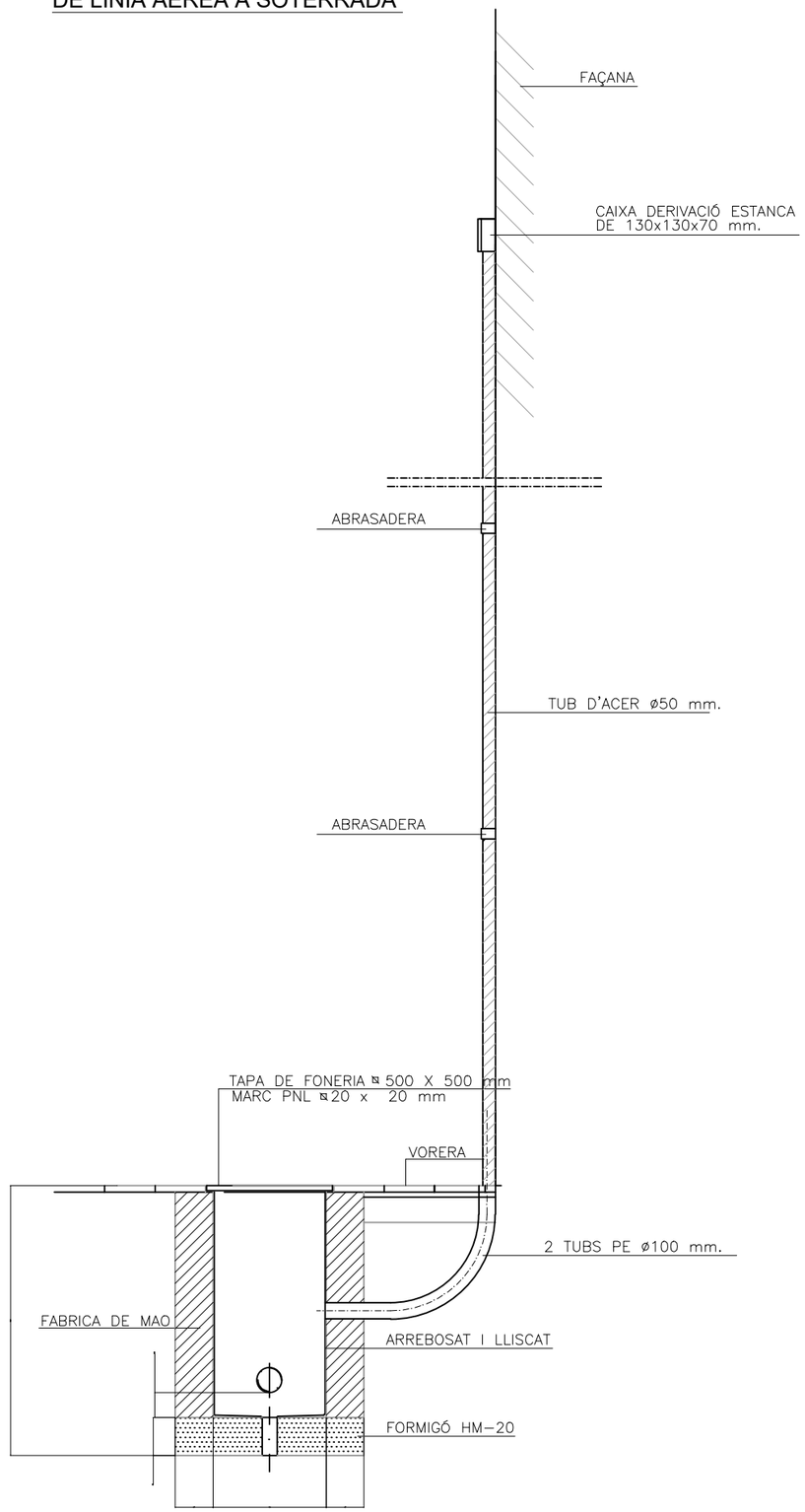

AJUNTAMENT DE PUIGPELAT	SET enginyeria	L'ENGINYER AUTOR DEL PROJECTE: RAFAEL CABRÉ VILLALOBOS	TITOL DEL PROJECTE: PROJECTE PER L'ENDERROC D'EDIFICIS DEL C. CANALS 2 i 4 I URBANITZACIÓ PER APARCAMENT	ESCALA ORIGINAL: A3: S/E A1: S/E	TITOL DEL PLÀNOL: FASE URBANITZACIÓ ENLLUMENAT PÚBLIC DETALLS	NÚM. 14	DATA MAIG 2025
				EXPEDIENT: 3175	3175-14-DENL-V0.dwg	Full 1de 1	

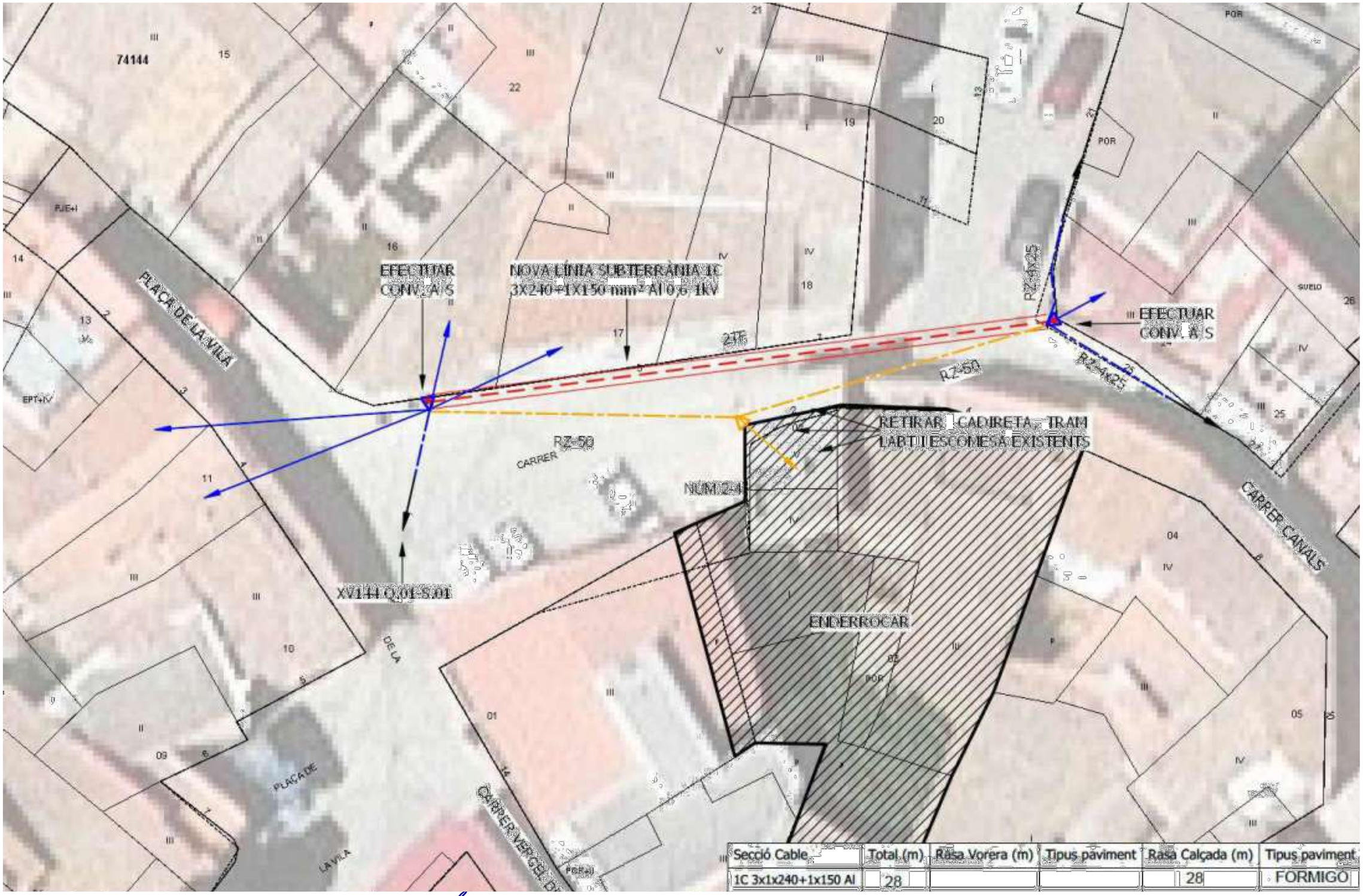

Secció Cable	Total (m)	Rasa Vorera (m)	Tipus paviment	Rasa Calçada (m)	Tipus paviment
1C 3x1x240+1x150 Al	28			28	FORMIGÓ

AJUNTAMENT DE PUIGPELAT

SET enginyeria

L'ENGINYER AUTOR DEL PROJECTE: RAFAEL CABRÉ VILLALOBOS

TITOL DEL PROJECTE: PROJECTE PER L'ENDERROC D'EDIFICIS DEL C. CANALS 2 i 4 I URBANITZACIÓ PER APARCAMENT

ESCALA ORIGINAL: NORD — A3: 1/100 — A1: 1/200

TITOL DEL PLANOL: FASE URBANITZACIÓ PLANTA ELECTRIFICACIÓ SOTERRAMENT DE LINIES

EXPEDIENT: 3175 — 3175-15-ELEC-V0.dwg

NUM.: 15 — Full 2de 2

DATA: MAIG 2025

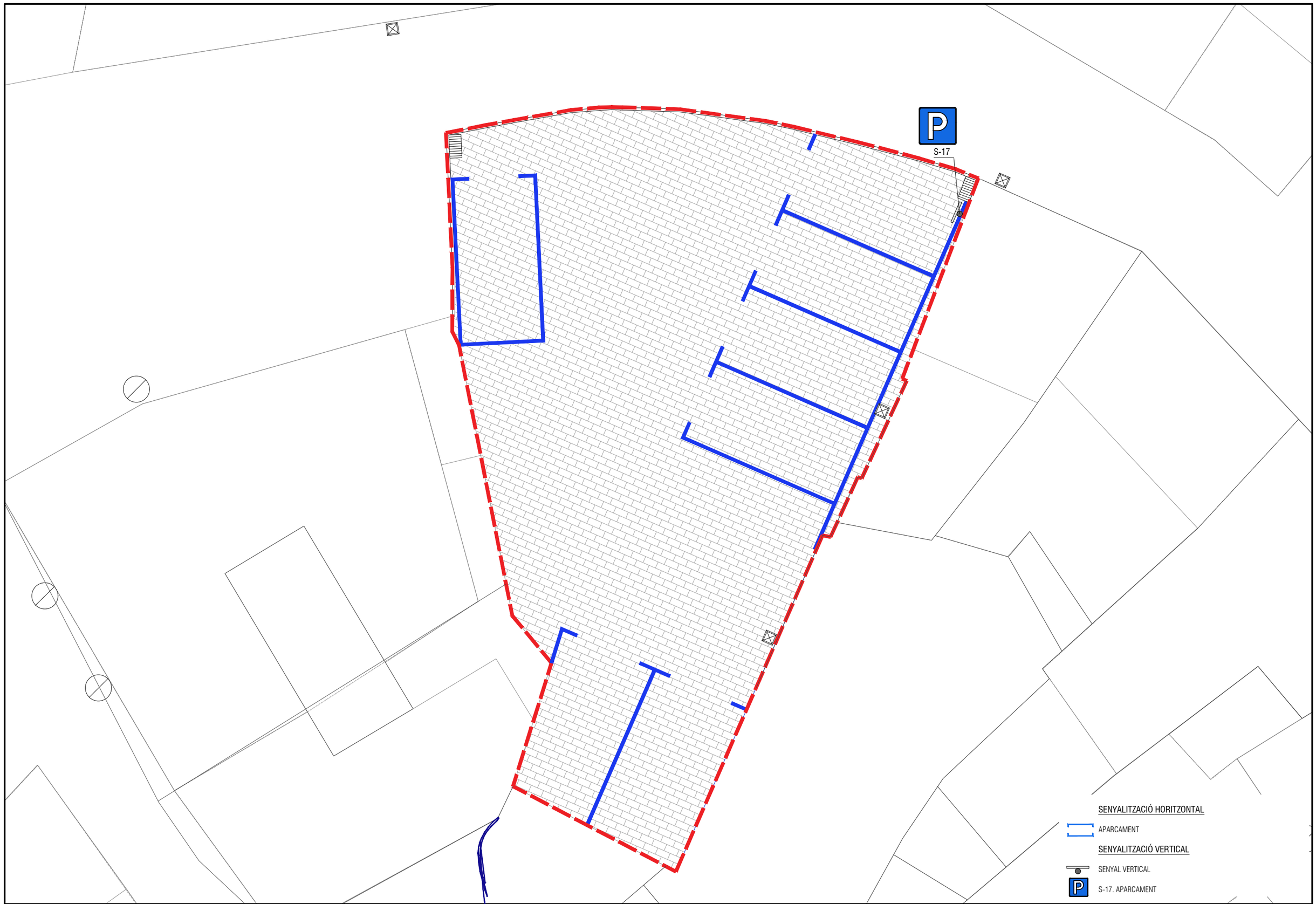

AJUNTAMENT DE PUIGPELAT

SET enginyeria

L'ENGINYER AUTOR DEL PROJECTE: RAFAEL CABRÉ VILLALOBOS

TITOL DEL PROJECTE: PROJECTE PER L'ENDERROC D'EDIFICIS DEL C. CANALS 2 i 4 I URBANITZACIÓ PER APARCAMENT

ESCALA ORIGINAL: NORD
A3: 1/100
A1: 1/200

TITOL DEL PLANOL: FASE URBANITZACIÓ
PLANTA SENYALITZACIÓ

EXPEDIENT: 3175

3175-16-SENY-V0.dwg

NUM.: 16
Full 1de 1

DATA: MAIG 2025

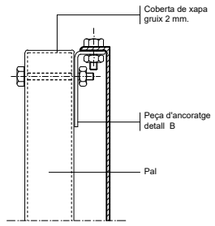

DETALL A
Subjecció amb clau
ESCALA 1:2

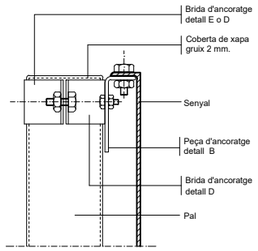

DETALL A
Subjecció amb brida
ESCALA 1:2

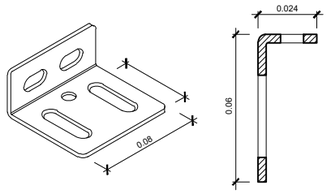

Fabricat en planxa de ferro galvanitzada
en calent de 2 mm. d'espesor

DETALL B
ESCALA 1:1

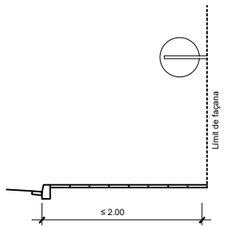

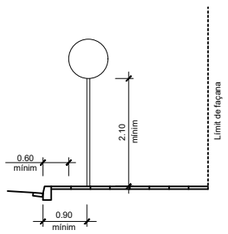

DETALL 050101
Sistemes de fixació i alçades
dels senyals
ESCALA: 1/50

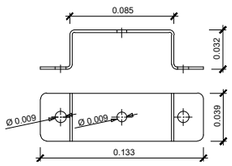

Fabricat en planxa de ferro galvanitzada
en calent de 2 mm. d'espesor

DETALL D
Brida per pal rectangular
ESCALA 1:2

DETALL 020810
Detall constructiu. Peces d'ancoratge
ESCALES VÀRIES

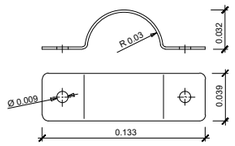

Fabricat en planxa de ferro galvanitzada
en calent de 2 mm. d'espesor

DETALL E
Brida per pal rodó
ESCALA 1:2

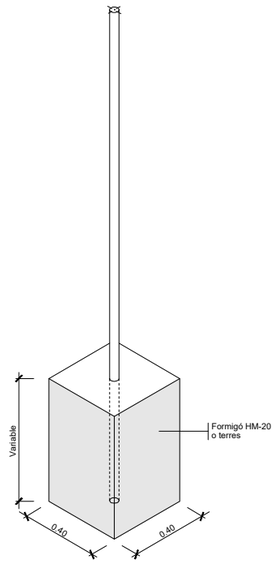

AXONOMÈTRICA

En formigó h=0.40 mínim
En Formigó més terra h=0.50 mínim
En terra h=0.70 mínim

DETALL 020809
Pal de sustentament de senyals. Circulars
ESCALA 1:2

ALÇAT

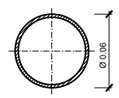

GRUIX XAPA 2 mm. MÍNIM
SECCIÓ

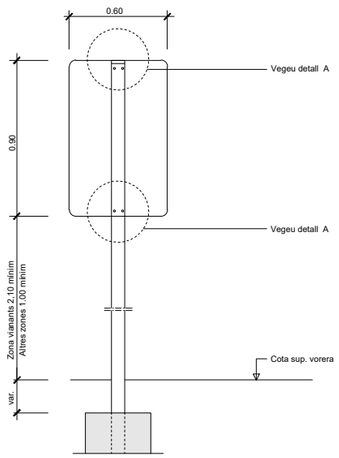

(*) La part més desfavorable del senyal
anirà retranqueïjada 60 cm. del cantó
exterior de la vorera o voravia dels vials

DETALL 020804
Detall constructiu. Senyal rectangular vertical
ESCALA 1:15

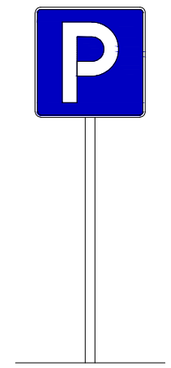

DETALL 020503
S-17. Aparcament

AJUNTAMENT DE PUIGPELAT	SET enginyeria	L'ENGINYER AUTOR DEL PROJECTE RAFAEL CABRÉ VILLALOBOS	TITOL DEL PROJECTE PROJECTE PER L'ENDERROC D'EDIFICIS DEL C. CANALS 2 i 4 I URBANITZACIÓ PER APARCAMENT	ESCALA ORIGINAL A3: S/E A1: S/E	TITOL DEL PLANOL SENYALITZACIÓ DETALLS EXPEDIENT: 3175	NÚM. 16 Full 1 de 1	DATA MAIG 2025

III. PLEC DE CONDICIONS

PRESCRIPCIONS TÈCNIQUES GENERALS QUE REGEIXEN EN L'EXECUCIÓ DE LES OBRES D'AQUEST PROJECTE, ENTRE LES PRESCRIPCIONS TÈCNIQUES PARTICULARS QUE CONTÉ NO LES MODIFIQUIN

Article 1.- AMPLITUD DE LA CONTRACTA

La contracta comprèn tots els materials, la mà d'obra, els mitjans auxiliars i tot el que és necessari per a la realització de les obres, tal i com s'han projectat i amb les variacions autoritzades fins deixar-les llestes, netes, amb bon aspecte, correcte funcionament i perfecte estat d'utilització.

Comprèn també la supressió de les construccions i els elements innecessaris, la retirada de materials sobrers, les restes i la runa, la neteja i el condicionament de les àrees i locals de l'obra i exteriors, que per qualsevol concepte s'hagin utilitzat, per deixar-les en l'estat primitiu o en el que definitivament hagin de quedar.

Article 2.- DIRECCIÓ DE L'OBRA

El Director de l'obra és el tècnic designat per l'Administració i gaudeix de les més àmplies facultats per a la millor efectivitat de la seva missió, i se'l designa d'ara endavant com a Director.

Resol les qüestions tècniques d'interpretació del Projecte, inspecciona tot allò que es relaciona amb les obres, directament i indirectament, pot rebutjar aquells elements o pràctiques que, al seu parer, no són adients i dóna les ordres oportunes per a la millor execució de les obres, sempre que no modifiquin les condicions del Contracte.

Pot comprovar, a cada moment, si el Contractista compleix amb totes les obligacions contractuals i legals, i pot conèixer i participar en totes aquelles previsions o actuacions que porta a terme el Contractista relacionades de qualsevol forma amb les obres.

Quan les ordres donades al Contractista referents a les obres, els materials, la neteja, els perills o els perjudicis, si la reparació dels perjudicis causats o d'altres d'anàloga naturalesa no fos acomplerta eficaçment i oportunament, el Director de l'obra pot manar d'executar-la amb càrrec al Contractista.

Acredita al Contractista les obres realitzades i practica les liquidacions.

Pot valer-se de col·laboradors, per tal que el representin o el substitueixin en totes o en part de les seves funcions, i ha de comunicar-ho al Contractista perquè els reconegui com a tal. Els col·laboradors estan integrats en la Direcció.

El Director d'obra interpreta el projecte i dóna les ordres per al seu desenvolupament, marxa i disposició de les obres així com les modificacions que creu oportunes sempre que no alterin fonamentalment el Projecte o la classe de treballs i materials que hi són consignats.

El Contractista no pot introduir cap modificació sense l'autorització escrita del Director.

Si alguna part de l'obra classe o dels materials no queda prou especificada, presenta dubtes, resulta alguna contradicció en els documents d'aquest projecte o pot suggerir-se alguna solució més avantatjosa durant la marxa de les obres, la Contracta ho ha de posar immediatament en coneixement de la Direcció d'obra, per escrit, i s'ha d'abstenir d'instal·lar els materials o executar l'obra en qüestió fins a rebre l'aclariment o resolució de la Direcció d'obra que també l'ha d'efectuar per escrit.

Article 3.- CONTRACTISTA

El Contractista és la part contractant obligada a executar l'obra.

Ha de realitzar bé les obres contractades i en el termini estipulat, sota la seva total i exclusiva responsabilitat i amb subjecció a les condicions del Contracte i a les ordres del Director.

Ha de signar el rebut al duplicat de les ordres que se li donen per escrit i subscriure amb la conformitat o l'objecció els comunicats o informes de les obres quan se li requereix.

Ha de donar compliment tot seguit a totes les ordres que rep del Director sense perjudici del dret de reclamació que l'assisteix. L'exercici d'aquest dret no l'eximeix del compliment de dites ordres, encara que de tal reclamació pot derivar-se'n justa indemnització al Contractista

El Contractista té dret a que se li justifiqui la recepció de les comunicacions i les reclamacions que adreça al Director i tanmateix se li ha de comunicar per escrit qualsevol ordre verbal que li doni.

El Contractista està obligat a prestar col·laboració al Director i a les persones que el representen o ajuden, per al millor compliment de les seves funcions.

Article 4.- OBLIGACIONS I RESPONSABILITATS

El Contractista, o el seu representant, està obligat a ser present en l'obra totes les vegades que el cita el Director per escrit i especialment en els actes de replanteig, amidaments i recepcions.

En cas d'incompareixença injustificada, perd el dret d'al·legació o reclamació que l'assisteix a tals actes i ha d'estar a les conseqüències, i el Director li ha de lliurar, amb justificant de recepció, els documents que se'n derivin dels mateixos.

Si justifica degudament la falta d'assistència, té un termini de deu dies per reclamar o fer les al·legacions oportunes mitjançant escrit adreçat al Director.

Són a càrrec del Contractista totes les despeses derivades del Contracte i l'execució de les obres entre les quals s'hi compten:

- mesures de seguretat, assenyalaments i barrats;
- replanteig, amidaments, controls de qualitat dels materials i de les obres així com els elements i les obres provisionals o auxiliars;
- assegurances del personal, les obres, la maquinària, la responsabilitat i els danys a tercers;
- neteja i vigilància;
- arbitris, impostos, etc. així com les multes, les sancions o les indemnitzacions per perjudicis que es deriven de l'execució de les obres;
- els permisos, les llicències i les concessions que són necessaris per a l'execució de les obres, amb exclusió dels que són específics de l'Administració; i
- disposició, d'una oficina d'obres en un lloc avinent, degudament condicionada, per al Director, on hi ha d'haver les còpies autoritzades dels documents contractuals del projecte i el llibre d'ordres. En demés s'hi han de guardar, tots els documents que puguin ser necessaris consultar i també les mostres, el testimoni i qualsevol material que pugui ser convenient conservar.

El Contractista respon dels actes propis, dels del personal que li presta servei i també dels subcontractistes. Així mateix respon dels danys causats a l'obra per qualsevol causa, abans de la recepció. També són de la seva exclusiva responsabilitat els danys i el perjudicis causats a tercers bé per la forma d'execució de l'obra, bé per omissió bé per causa d'accident o bé per supòsit fortuït.

Ha de tenir cura que a causa de les obres, no es pertorben o malmeten els serveis existents.

Ha d'adoptar sota la seva exclusiva responsabilitat i vigilància les mesures per tal de garantir la més absoluta seguretat del personal de l'obra i de tercers.

Ha de complir i estar al corrent, a cada moment, amb les obligacions que, com a empresa, l'incumbeixen en matèries fiscal, laboral, Seguretat Social, Seguretat i Salut en el treball i de qualsevol altra classe que l'afecten.

Abans de començar les obres ha de comunicar al Director la seva residència i la del seu Delegat, a tots els efectes derivats de l'execució, així com qualsevol variació futura mentre dura. La residència del Delegat ha de ser a la localitat de les obres o altra pròxima, i ha de tenir l'autorització del Director.

El Contractista és l'únic responsable de totes les contravencions que ell comet durant l'execució de les obres, o el personal i elements que hi són relacionats i són del seu exclusiu compte les conseqüències que se'n poden derivar, així com els danys i perjudicis a tercers.

Igualment, el Contractista és l'únic responsable de l'execució de l'obra contractada, i no té dret a indemnització pel major preu a què poden resultar-li les distintes unitats, ni per les errades maniobres que pot cometre durant la seva construcció.

És responsable també davant els Tribunals dels accidents que poden sobrevenir i ha de tenir tot el personal degudament assegurat.

Igualment, és responsable de totes les obligacions legals i econòmiques derivades de les obres contractades.

La Contracta igualment ha de sol·licitar i obtenir els permisos municipals, de Delegació d'Indústria, etc., que, segons la legislació vigent, són precisos per a la realització i funcionament de les obres i instal·lacions.

La propietat de les obres l'ha d'autoritzar tots els documents que calen per a tal fi.

A banda de la senyalització de l'obra especificada en un altre article del plec, s'han de disposar rètols informatius, un a cada extrem de l'obra. Els esmentats rètols informatius han de col·locar-se abans del començament de l'obra i la correcta subjecció i visibilitat s'ha de comprovar en l'acta de replanteig.

La qualitat del material utilitzat ha de ser suficient per garantir-ne la conservació durant la durada de l'obra. En el cas d'observar-se defectes en el mateix, la D.F. ha d'ordenar la seva immediata reparació o substitució. Si dites errades no s'esmenen en el termini de 48 hores la direcció facultativa encarregarà nous cartells amb càrrec al contractista.

Els cartells no són d'abonament però la propietat es reserva la possibilitat d'adquirir-los a l'acabament de l'obra amb càrrec a la partida d'imprevistos i al seu valor residual.

De no ésser retirats transcorregut 1 mes des de la data de recepció de l'obra s'entén que el contractista els cedeix gratuïtament a la propietat.

Article 5.- PERSONAL

El Contractista designa un Delegat que assumeix la direcció dels treballs i actua com a representant seu a tots els efectes referents a les obres i al compliment del contracte. Ha de residir en un lloc pròxim al dels treballs i ha de tenir suficient solvència tècnica i moral així com facultats per organitzar l'execució de les obres i posar en pràctica les ordres del Director.

La persona que es designa com a Delegat d'obra s'ha de comunicar al Director i aquest l'ha d'acceptar per ell, aquest aprecia lliurement la seva suficiència en tots els aspectes.

El Delegat col·labora amb el Director en la resolució de tots els problemes que es plantegen durant l'execució de les obres.

Quan la complexitat i naturalesa de les obres ho requereix, o bé per circumstàncies especials és convenient, a l'entendre del Director, aquest pot exigir al Contractista que el Delegat tingui la titulació professional adient a la naturalesa de les obres i que el Contractista designi en demés el personal facultatiu necessari sota la dependència d'aquell.

Quan la marxa dels treballs ho justifica, pot reclamar del Contractista la designació d'un nou Delegat o de qualsevol facultatiu que d'ell depèn.

A l'obra ha d'haver-hi sempre el nombre i la classe de personal tècnic, especialista i operaris que fa falta pel volum i naturalesa dels treballs que s'estiguin realitzant, personal amb reconeguda aptitud i experiència.

El Contractista respon de la idoneïtat i de la disciplina del personal assignat a l'obra. El Director té, a cada moment, la facultat d'exigir al Contractista la separació de l'obra de qualsevol persona que consideri inadequada, sense que el Contractista pugui reclamar perjudici per tal fet.

Si ho creu necessari, el Director pot designar vigilància a l'obra, sota la seva dependència.

Cap part de l'obra no pot ser subcontractada sense autorització de la direcció tècnica.

L'autorització pel contractista de prestacions i serveis auxiliars de tercers, no allibera el contractista de les seves obligacions i responsabilitats.

La propietat no és responsable subsidiària dels deutes contrets pel contractista.

Article 6.- GENERALITATS

Es fa constar, als efectes oportuns, que per tractar-se d'obres públiques el contractista té el coneixement previ de la possible existència de nombroses i diferents servituds de l'obra, com per exemple esteses d'empreses privades (gas, telèfons, electricitat, canonades) o de serveis públics (aigua, clavegueram).

Ja que es tracta d'informació dispersa entre els diferents titulars i essent útil només en quant estigui actualitzada a la data de començament dels treballs, s'inclou únicament en el projecte la relació de serveis existents per tal de facilitar i orientar a l'hora d'executar l'obra. Tot i això el contractista queda obligat a sol·licitar dita informació a les diferents companyies i als ajuntaments afectats abans de començar els treballs en compliment de l'establer a l'art. 7.

L'exacta localització, mitjançant cates, d'aquests serveis, el seu manteniment durant l'execució dels treballs (o la seva reposició a la finalització dels mateixos) i les possibles dificultats o minves de rendiment que la presència ocasioni, no són mai d'abonament, i es consideren com a despeses incloses en els preus unitaris.

No són tampoc d'abonament les despeses de manteniment o les de reparació per trencament, avaries, etc., que es produeixen en els anomenats serveis per les obres, fins i tot quan la seva posició no respon a la informació rebuda o són traçats imprevisibles ja que es considera que el contractista ha incomplert l'obligació de localitzar la seva posició exacta mitjançant cales, treball que el seu cost queda inclòs en el projecte tal i com s'ha dit.

Són d'abonament, sempre que la D.F. les consideri obres necessàries per a l'execució del projecte i les autoritzi expressament, les modificacions de traçat (provisionals o definitives) o el seu reforç, amb preus de projecte o en el seu defecte, amb preus contradictoris.

El contractista té el deure d'avisar a la D.F. quan el mal estat dels serveis trobats durant els treballs aconsella la seva reparació o renovació.

El contractista queda, a més, obligat a realitzar els treballs de millora puntual necessaris per arranjar els defectes detectats en la forma que determinen els serveis tècnics competents. Dits treballs són d'abonament als preus del projecte i, en el seu defecte, a preus contradictoris.

Ambdós casos, l'abonament es realitza amb càrrec a la partida d'imprevistos o es redacta l'oportú projecte addicional d'obres.

L'existència de serveis en nombre tal que impedeix l'excavació continuada a màquina a la generalitat o en zones importants de l'obra s'ha de plantejar a la direcció d'obra qui valora els fets i decideix les superfícies i/o volums que s'han d'abonar.

Les dificultats presentades per obstacles aïllats a l'execució normal de les unitats d'obres diferents de la pròpia excavació (per exemple: col·locació de canonades, extensió i compactació de ferms, etc.) es consideren sempre incloses en els respectius preus.

Article 7.- MATERIALS

Comprenen totes les matèries, els productes, els elements i els mecanismes que entren a formar part integrant de les obres i les instal·lacions.

Han de ser de primera qualitat dintre de la seva classe. Segons la seva naturalesa han de ser nous, sense defectes, en perfecte estat de conservació i ús. Han de complir les instruccions i les normes promulgades per l'Administració referents a condicions generals, homologació i control de qualitat, sense perjudici de les específiques que estableix el corresponent plec.

Han d'arribar a l'obra i s'han d'arreplegar en la seva presentació original, amb les marques de fàbrica, precintes i tots aquells distintius que els caracteritzen.

Les característiques dels materials insuficientment especificats al Plec de Condicions, o que no hi siguin continguts, les defineix el Director, i en el seu defecte seran dels tipus i qualitats emprats normalment per l'Empresa subministradora del servei.

Els materials a emprar han de ser acceptats pel Director abans de l'adquisició i arreplec a l'obra, amb aquesta finalitat el Contractista ha de lliurar-li oportunament les mostres, els catàlegs, les garanties, les anàlisis, els assaigs, els certificats i les especificacions suficients que permetin un judici clar de les qualitats dels materials proposats i la seva conveniència. Altrament, el Director pot manar retirar-los, encara que estiguin col·locats o suposin demolir parcialment l'obra, sense dret a indemnització. Si el Director creu necessari fer-ne analitzar o assajar algun, designa un laboratori perquè ho realitzi, atès el que preveu l'epígraf núm. 12. S'han d'arreplegar en els llocs i la forma adients, que assegurin la bona conservació, i no destorbin ni ofereixin perill. També cal mantenir-los sempre en bones condicions.

L'acceptació prèvia dels materials no suposa l'autorització definitiva, i es poden substituir, àdhuc després de col·locats, aquells que no reuneixen les condicions, els que tenen característiques distintes o defectes no percebuts en el primer reconeixement, per més que estiguin inclosos amidaments i certificacions. Les despeses que s'originen sempre són a càrrec del Contractista.

Article 8.-DOCUMENTS PER AL CONTRACTISTA

El Contractista rep un exemplar del Projecte de les obres que ha contractat. Pot adquirir en demés al seu càrrec totes les còpies dels plànols i d'altres documents que necessita per executar les obres, però no pot fer ús del Projecte i dels altres documents per altres fins que no són els estrictament contractuals, així com tampoc exhibir-los o cedir-los a tercers.

Els documents que queden incorporats al Contracte, salvat d'indicació distinta en les clàusules administratives, són:

- memòria,
- plànols,
- plec de condicions,
- pressupostos parcials;
- quadre de preus d'unitats d'obra, i
- pressupost general.

La inclusió en la contracta de les cubicacions i amidaments no implica l'exactitud respecte a la realitat.

Tots els altres documents i altres dades són informatius. El Contractista ha d'encertar-se de l'exactitud i procurar-se aquells altres que pot necessitar.

En cas de contradicció entre el Plec de condicions i els plànols, preval el primer.

Tot allò que s'esmenta en el Plec de Condicions i omès en els plànols o viceversa, ha de ser executat com si estigués contingut a ambdós documents, sempre que la unitat d'obra quedi suficientment definida i tingui preu en el Contracte.

Article 9.- REPLANTEIG I PROGRAMA DE TREBALLS

Adjudicades les obres, el Contractista ha de fer el replanteig en el termini legalment establert. Comprèn com a mínim els eixos principals que situen i caracteritzen les diverses parts de l'obra, així com els punts fixos i auxiliars necessaris pels successius replanteigs de detall, marcats de forma invariable i duradora. Quan ho té enllestit ho ha de comunicar al Director per a la seva comprovació. S'aixeca Acta i se'n lliura un exemplar al Contractista.

En l'Acta de replanteig hi ha de constar la conformitat o la disconformitat del replanteig respecte als documents contractuals del projecte així com qualsevol circumstància que pot afectar el compliment del Contracte.

Quan es fa constar alguna diferència o circumstància que implica una variació sensible del Projecte, s'han de valorar pel Director de l'obra les repercussions, als preus del Contracte, i s'ha de trametre a l'Administració perquè resolgui.

El contractista es responsabilitza de la conservació dels punts de replanteig.

Immediatament, el Contractista ha d'iniciar les obres i comunicar la data al Director, a qui ha de presentar el Programa de Treball que ha de contenir:

- programa de les obres a realitzar, classe i volum;
- mitjans que s'han d'emprar, amb expressió de la classe i el rendiment mitjà;
- valoració mensual i acumulada de l'obra programada;
- representació gràfica de les diverses activitats;
- el Programa de treball i els mitjans a emprar han de ser aprovats pel Director; i
- el termini d'execució comença a comptar des de la data del replanteig.

Article 10.- EXECUCIÓ I VARIACIONS DE LES OBRES

10.1 Generalitats

Els treballs han d'executar-se segons les condicions del Contracte i d'acord amb el programa de Treball aprovat, dels quals no pot diferir substancialment sense autorització.

La maquinària i altres elements de treball que s'han d'aportar a l'obra segons el programa o que el Director creu necessaris, han d'estar sempre en bones condicions i quedar adscrits durant l'execució de les unitats en què han d'utilitzar-se. No es poden retirar sense el consentiment del Director.

Les unitats d'obra realitzades amb materials o en forma distinta al prescrit en els documents del Contracte sense autorització prèvia, i les defectuoses, no s'han de pagar. El Director té la facultat d'exigir la demolició i reconstrucció de les parts que no compleixen les condicions establertes o si sospita, amb fonamentació que no les compleixen, i ha de realitzar-ho el Contractista al seu càrrec, el qual en demés és responsable dels perjudicis que, per aquesta causa, poden produir a l'Administració. Si demolida alguna part sospitosa de l'obra resulta que reunia les condicions exigibles al Contractista, se l'ha d'indemnitzar.

Si el Contractista substitueix un material per un altre de millor qualitat sense l'ordre escrita del Director, es paga únicament el preu estipulat al Contracte. Si realitza major volum d'obra sense que si li hagi ordenat, es realitza el pagament només de la part projectada. Si l'excés d'obra no és admissible, el Contractista està obligat a demolir-la.

Fins a la recepció, el Contractista respon de l'execució de l'obra contractada i de les faltes que hi hagin.

El muntatge d'elements i realització de les obres s'ha d'efectuar amb estreta subjecció a aquest Projecte, normes i disposicions oficials que li són d'aplicació i a les ordres que dóna el Director d'obra.

S'han d'efectuar amb els mitjans auxiliars necessaris i mà d'obra especialitzada i segons el bon art de cada ofici, de manera que a més del bon funcionament, han de tenir un bon aspecte i quedar perfectament acabades i en perfectes condicions de durada i conservació.

10.2 Treballs nocturns

Els treballs nocturns han de ser prèviament autoritzats pel director i realitzats només en els unitats d'obres que ell indica. El contractista ha d'instal·lar els equips d'il·luminació del tipus i intensitat que el director ordena i els ha de mantenir en perfet estat, mentre duren els treballs nocturns.

10.3 Construcció i conservació de desviaments

Si, pel fet de preveure en els documents contractuals, o per necessitats sorgides posteriorment, fos necessària la construcció de desviaments provisionals o rampes d'accés als trams parcialment o totalment acabats, s'han de construir d'acord amb les característiques que figuren en els corresponents documents contractuals del projecte o, en el seu defecte, de manera que han de ser adequats al trànsit que han de suportar i segons les ordres del director. La seva conservació durant el termini d'utilització és a compte del contractista.

10.4 Senyalització i altres mesures de seguretat a l'obra

El contractista, des del mateix començament de l'obra, té l'obligació expressa de garantir per tots els mitjans possibles la seguretat dels seus propis treballadors i de les persones i béns en general. Per això, ha de senyalitzar les obres (o altres zones properes que siguin necessàries) de forma correcta i suficient i dirigir l'execució dels treballs de forma prudent.

En conseqüència, els accidents o danys que es puguin produir, imputables a les obres o a la seva senyalització són de la responsabilitat exclusiva del contractista.

Abans de procedir a qualsevol regulació i, en el seu cas, desviament del trànsit afectat (tant de vianants com motoritzat) el contractista ha de sol·licitar de la D.F. l'autorització oportuna i la realització de les gestions necessàries davant l'organisme competent (guàrdia urbana, Ministeri de Foment, Generalitat, etc.).

Els treballs de senyalització, de regulació del trànsit, les actuacions destinades a garantir la seguretat de l'obra i tots els mitjans materials que són necessaris per a tot això (senyals, tancaments, marques viàries, balises reflectores i lluminàries, enllumenat nocturn, vigilants, etc.) es consideren despeses incloses en els preus unitaris del projecte.

La presència, regular o no, de tècnics municipals (o membres de la guàrdia urbana, Ministeri de Foment, etc.) en la seva funció de control i comprovació no eximeix ni relleva el Contractista d'aquesta responsabilitat, només en els casos que la direcció facultativa hagi rellevat el contractista en les seves funcions de direcció de treballs.

La D.F. ha d'advertir el contractista de totes les deficiències que observa i ha de ser considerat com a d'obligat compliment per part del contractista (art. 23 P.C.G.A.)

La repetició dels esmentats defectes o la poca diligència en la seva correcció s'ha d'anotar per la D.F. al Llibre d'Ordres, i una còpia del full ha de ser tramesa a l'òrgan contractant als efectes oportuns.

10.5 Precaucions especials durant l'execució de les obres

- Pluges: Durant les diverses etapes de la construcció, les obres s'han de mantenir sempre en perfectes condicions de drenatge. Les cunetes i altres desguassos s'han de conservar i mantenir de manera que no es produeixin erosions en

els talussos adjacents.

- Gelades: Si hi ha temor que es produeixin gelades, el contractista de les obres ha de protegir totes les zones que poden quedar perjudicades pels efectes conseqüents. Les parts d'obra malmeses s'han d'alçar i reconstruir a la seva costa, d'acord amb el que s'assenyala en aquestes prescripcions.

- Incendis: El contractista s'ha d'atenir a les disposicions vigents per a la prevenció i control d'incendis i a les instruccions complementàries que figuren en les prescripcions tècniques, o que dicta el director. En tot cas, ha d'adoptar les mesures necessàries per evitar que s'encenguin focs innecessaris, i és responsable d'evitar la propagació dels que es requereixen per a l'execució de les obres, així com dels danys i perjudicis que es poden produir.

- Ús d'explosius: L'adquisició, el transport, l'emmagatzematge de les metxes, els detonadors i els explosius s'ha de regir per les disposicions vigents que regulen la matèria i per les instruccions especials complementàries que dicta el director.

Els magatzems d'explosius han de ser clarament identificats i estar situats a més de 300 m de la carretera o de qualsevol construcció.

En les voladures s'ha de posar especial cura en la càrrega i encesa de les barrinades, i s'ha d'avisar de la descàrrega amb antelació suficient per evitar possibles accidents.

L'encesa de les barrinades s'ha de fer, de ser possible, a hora fixa i fora de la jornada de treball, durant els descansos del personal operari al servei de l'obra en la zona afectada per les voladures, i no és permesa la circulació de persones o vehicles dintre del radi d'acció de les barrinades, des de cinc minuts abans d'encendre les metxes fins després que hagin esclatat totes.

Sempre que sigui possible, l'encesa s'ha d'efectuar mitjançant comandament elèctric a distància, o s'han d'emprar metxes i detonadors de seguretat.

El personal que intervé en la manipulació i utilització d'explosius ha de ser de reconeguda pràctica i perícia en aquestes feines i ha de reunir les condicions adequades, en relació amb la possibilitat que correspon a aquestes operacions.

El contractista ha de subministrar i col·locar els senyals necessaris, per advertir al públic del seu treball amb explosius. L'emplaçament i estat de conservació ha de garantir, sempre, la perfecta visibilitat.

Correspon al contractista, en el seu treball de direcció i gestió de l'obra la prevenció dels danys que es puguin produir per pluges, gelades, altres accidents atmosfèrics, voladures, etc.

Les despeses que els esmentats treballs poden produir es consideren incloses en els preus i en conseqüència no són en cap cas d'abonament a excepció dels casos previstos a l'art. 132 del Reglament general de contractació de l'Estat (vegeu clàusula 14 del P.C.A.G.)

Tampoc són d'abonament els danys produïts per l'omissió de les esmentades tasques preventives.

El contractista és el responsable únic dels danys a tercers que per les causes esmentades es puguin produir.

10.6 Obres de condició especial

Sempre que, a judici del director de l'obra, hi hagin algunes parts de l'obra que, per llur índole particular, requereixen especial cura, poden designar-me tres o més especialistes acreditats perquè el contractista triï el que ha d'executar-la, sempre que el preu que compti els esmentats especialistes estigui dintre del quadre de preus que acompanya al projecte amb un marge d'un 5% a favor del contractista, en concepte d'indemnització per despeses generals.

Aquest mateix dret es reserva al director per a certs materials la fabricació dels quals requereix condicions especials.

Si el contractista executa alguna part de les obres en forma defectuosa, o malament, per error o contràriament a les bones normes de la construcció, ordres rebudes o que no s'ajusta al projecte, l'ha de demolir i tornar a fer, tantes vegades com sigui necessari, i les despeses que això ocasioni aniran al seu compte.

Si les deficiències no comprometen la seguretat, funcionament, utilitat i bon aspecte dels treballs d'una manera essencial, i no poden, a judici del director de l'obra, conservar-se, el contractista pot reparar-la fins a deixar-la de la millor manera possible, i sofrir en aquest cas, la peça o element, el desmèrit que pugui tenir a judici del director.

La interpretació del projecte és missió exclusiva del director de l'obra, el qual resol segons el seu criteri qualsevol dubte i supleix les omissions que poden haver-hi en el projecte.

Qualsevol dubte, deficiència o omissió ha de ser aclarit i reposat abans de començar els treballs a què fa referència.

Article 11.- CONTROL DE QUALITAT

Per controlar la qualitat de les obres, el Contractista ha d'efectuar, al seu càrrec, els assaigs en les condicions i freqüència que s'estableixen al Plec de condicions i en el seu defecte en les instruccions i normes oficials. Si no està regulat per cap dels documents ressenyats s'ha de procedir segons determina el Director.

Durant el decurs de les obres, i en el seu període de garantia el Director pot ordenar que es realitzin quantes proves, assaigs i anàlisis que cregui oportunes per comprovar la qualitat dels materials i bona execució de l'obra efectuada encara que els materials no estiguin indicats en aquest plec. El Contractista està obligat a donar totes les facilitats que calguin, aportar els mitjans auxiliars i el personal necessaris i suportar al seu càrrec, totes les despeses que es puguin originar fins un import màxim de l'1% del pressupost de l'obra.

De les proves realitzades s'ha d'estendre Acta que s'ha de tenir en compte per la recepció de l'obra.

En cas de disconformitat del Contractista amb els assaigs efectuats s'ha d'acudir a un Laboratori oficial designat pel Director, perquè les efectuï.

Article 12.- MODIFICACIONS DEL PROJECTE

No s'admet cap variació sobre l'obra definida en el projecte ni sobre l'execució establerta en el programa de treball, sense l'autorització escrita del Director de l'obra. Qualsevol dubte, deficiència o omissió al projecte ha de ser aclarida pel Contractista abans de començar les unitats d'obra a què es refereixi.

L'Administració pot, durant l'execució de les obres, suprimir la realització d'alguns treballs o afegir-ne altres no previstes, sempre que el total de les supressions o addicions valorades als preus de Contracte no disminueixin o sobre pugin més d'un vint per cent del total de l'obra contractada i en el cas d'excedir-ne, sempre que el Contractista hi estigui d'acord.

Amb independència de les supressions o condicions esmentades, el Contractista ha d'introduir les modificacions que li ordena el Director, quan les creu imprescindibles per mantenir totes les condicions d'estabilitat, seguretat i qualitat previstes en el projecte. Si aquestes modificacions per la quantia o naturalesa justifiquen variacions sensibles de preu o termini d'execució, el Contractista ha de sol·licitar per escrit que es tinguin en compte i l'Administració acordarà el que cregui adient.

El Contractista pot proposar també modificacions sobre l'obra projectada, degudament justificades al Director i aquest les resol d'acord amb les seves facultats. Si a les variacions o a les modificacions hi figura alguna unitat d'obra, el preu de la qual no compta en el Contracte ni se'n pot deduir, s'ha de determinar pel sistema de preus contradictoris, a partir fins on sigui possible dels costos elementals que figuren en el projecte i en tot cas als corresponents a la data de la seva licitació.

Només són considerades com a millores i modificacions del Projecte aquelles que hagin estat ordenades expressament per escrit per la Direcció d'obra i convingut preu abans d'executar-les.

L'entitat contractant tindrà dret a segregar de la contracta , totalment o parcial, totes les obres que cregui convenient, sempre que l'import de les segregacions no excedeixi de la cinquena part de l'import total de la contracta. La contracta en cap cas no podrà pretendre cap segregació.

Article 13.- AMIDAMENT I MESURAMENT DE LES OBRES

Les obres s'amiden per unitats completament acabades, i se'ls aplica a cadascuna el mètode que especifiquen els documents del Contracte i, per defecte, a criteri del Director. Als amidaments hi ha d'assistir el Contractista, el qual pot manifestar les observacions i les reclamacions que cregui oportunes.

Aquelles parts o unitats que han de quedar ocultes, o impliquen la desaparició d'elements necessaris per poder efectuar l'amidament, aquest s'ha de fer al moment oportú. El Contractista ha d'avisar amb temps suficient al Director perquè pugui prendre les dades necessàries, altrament aquest actua segons el seu bon criteri i el Contractista ha d'acceptar el resultat.

Les unitats que s'han de pagar a pes, es comprovaran abans de posar-les en l'obra, en presència del Director.

Pel que fa a l'amidament i mesurament de les obres és d'aplicació també tot el que disposen les prescripcions particulars quant a això.

Les unitats s'abonen pel seu volum, pel seu pes, per la seva superfície, per la seva longitud o pel seu nombre d'unitats realment executades, d'acord a com figuren especificades al Quadre de preus corresponent. Per a les unitats noves que poden presentar-se s'ha d'especificar clarament la forma d'abonament en convenir-se el seu preu actual contradictori. En altres casos, s'ha d'estar a l'admès a la pràctica habitual.

Article 14.- VALORACIÓ I PAGAMENT DE LES OBRES

14.1 Generalitats

Es paguen al Contractista les obres que realment ha portat a terme d'acord amb el projecte i les modificacions autoritzades.

Amb aquesta finalitat el Director lliura la certificació de les unitats d'obra acabades, en els terminis establerts en el Contracte i per defecte mensualment. Per això es fa la relació valorada dels treballs realitzats "a l'origen" previ amidament. La contracta tindrà un termini de vuit dies per examinar-ho i donar la seva conformitat i objeccions.

Les relacions valorades i les certificacions consegüents tenen caràcter provisional i els pagaments a què donen lloc es conceptuen a la bestreta, i queden pendents de la liquidació final per a la confirmació o la rectificació.

Sempre que en el Contracte no s'especifica una modalitat distinta, les obres es valoren als preus d'execució material que figuren en el projecte, als especials establerts i si escau, als que es fixen contradictòriament. Se'ls ha d'augmentar el tant per cent adoptat per obtenir el Pressupost de Contracta i del resultat es descompta la baixa obtinguda en la rematada.

Les obres de terra s'amiden i es valoren segons les unitats d'obra definides i aplicades en els pressupostos parcials d'execució material, amb els preus emprats en el mateix document, bé si són resultat de preu d'unitat d'obra, bé de preu mitjà establert en el projecte. Els preus mitjans establerts corresponen a estudis previs del terreny o a estimacions d'altres obres realitzades en la mateixa població o contrada. Els percentatges dels diferents components del terreny s'entenen a risc i ventura del Contractista, sempre que les clàusules administratives o el Contracte no especifiquin altra modalitat.

Tots els treballs, els mitjans auxiliars i els materials necessaris per a la correcta execució i acabat de qualsevol unitat d'obra, es consideren inclosos al preu de la mateixa, encara que no hi figurin tots els especificats en la descomposició o en la descripció dels preus.

14.2 Valoració d'obres defectuoses acceptables

Si per excepció s'ha executat alguna obra que no es troba arreglada exactament a les condicions de la contracta, però que, tanmateix, és admissible a judici del director, aquest proposa al contractista la rebaixa que sembli justa en el preu.

El contractista pot optar entre acceptar la rebaixa proposada o demolir l'obra a la seva costa i refer-la, d'acord amb les expressades condicions.

14.3 Preus contradictoris

Si s'esdevé algun cas en què fos necessari fixar un nou preu perquè la unitat d'obra no està compresa a la contracta o perquè les seves característiques difereixen substancialment de les del contracte, s'ha d'estudiar i convenir-lo contradictòriament pel següent sistema:

a) El contractista, a partir dels quadres de preus del pressupost de l'obra, formula per escrit, sota la seva signatura, el preu que, al seu judici, ha d'aplicar-se a la nova unitat.

b) El director de l'obra o aquella persona que designa estudia el que, al seu criteri, s'ha de fixar.

Si ambdós preus coincideixen, la direcció formula l'acta d'avinença, igual que si qualsevol petita diferència o error fos salvat per simple exposició i convicció d'una de les parts, i queda així formalitzat el preu contradictori.

Si no és possible conciliar per simple discussió els resultats, el director proposa a la propietat que adopti la resolució que estimi convenient als seus interessos.

14.4. Excés d'obra

El contractista únicament té dret a percebre l'import de l'obra executada. Les diferències entre aquesta i la pressupostada no donen dret a cap tipus d'indemnització.

Tampoc s'abona l'obra en excés, en relació amb la definida en el projecte, si a criteri de la direcció facultativa ha estat innecessàriament executada, i sense haver-ho ordenat.

14.5. Obres incompletes

Quan cal valorar obres incompletes s'apliquen els preus del projecte segon les unitats que hi consten, segons el quadre de preus núm. 2 Aquelles unitats que no estan completament acabades no es valoren, i el contractista les pot acabar completament o renunciar a l'import de les efectuades parcialment. No es pot pretendre la valoració de cada unitat d'obra fraccionada en forma distinta a la valoració de dit quadre.

En cap d'aquests casos no tindrà el contractista dret a cap reclamació fonamentada en insuficiència als preus del dit Quadre en l'omissió dels costs de qualsevol dels elements que constitueixen els referits preus.

14.6 Partides alçades.

Les obres que figuren al Pressupost d'aquest Projecte per quantitat alçada i que hauran de ser executades d'acord amb les prescripcions d'aquest Plec, seran amidades i valorades com les restants, d'acord amb els preus que figuren al Quadre de Preus, núm. 1, i si es tractés d'unitats d'obra no incloses en dit quadre s'abonaran al preu que es fixi contradictòriament, prèviament aprovat per la Direcció d'obra.

Les partides alçades de pagament íntegre es paguen al contractista a l'acabament dels treballs en les condicions adequades.

No s'abonarà cap partida alçada en concepte de mitjans auxiliars, puix que totes les despeses d'aquest índole són incloses als corresponents preus unitaris.

14.7 Abonaments de provisions

Els materials arreplegats a peu d'obra, sempre que siguin útils i no hi hagi perill que desapareguin de les obres o es deteriorin poden valorar-se, al parer del Director, al 75 % del preu que figura en el Quadre de preus número 1. En cas de rescissió del contracte es paguen per la totalitat del seu valor, sempre que reconeguin les condicions esmentades.

14.8 Obres imprevistes

Les obres no previstes s'abonen pels quadres de preus d'aquest pressupost, segon el volum d'obra corresponent, i s'estableix, si cal, pel fet de no figurar les dites unitats en el Pressupost, en preus contradictoris precisos.

El dit preu contradictori el formarà el Director a partir dels que han servit per a la formació del pressupost d'aquest projecte o, si no hi hagués base, pels d'ús comú a la localitat als preus oficials quedant obligat el contractista a acceptar-los.

14.9 Esgotaments

No s'abonaran les despeses d'esgotament que, per qualsevol causa poguessin tenir les unitats d'obra pròpiament dites, per raó de la presència d'aigua o posició, com disminució del rendiment, primes al personal, botes i vestits d'aigua, etc., els quals es consideren inclosos en els preus de les unitats.

14.10 Mitjans auxiliars

En cas de rescissió per incompliment del contracte per part del contractista, els mitjans auxiliars del constructor podrem ser utilitzats lliurament i gratuïta per la Direcció d'Obra per a la terminació dels treballs.

Si la rescissió sobrevé per altres causes els mitjans auxiliars del constructor podran ser utilitzats per la Direcció d'obra fins a l'acabament dels treballs, gratuïtament, si la quantitat d'obra executada assolís els 4/5 de la totalitat i mitjançant el pagament del 10% anual del valor en que hagin estat taxats els dits mitjans auxiliars, si la quantitat d'obra executada no assolís la xifra anteriorment esmentada.

En qualsevol cas, tots aquests mitjans auxiliars quedaran propietat del contractista, un cop acabades les obres, però no tindrà dret a cap reclamació pels desperfectes a que el seu ús hagi donat lloc.

Article 15.- OBRES COMPLEMENTÀRIES

Obres complementàries són les que per la seva naturalesa no es poden preveure o detallar suficientment, sinó en el decurs dels treballs.

S'efectuen d'acord amb el projecte, els plànols que es lliuren al Contractista i les ordres que dóna el Director. S'executen en les mateixes condicions i prescripcions que la resta del Projecte.

Article 16.- SUSPENSIÓ DE LES OBRES I PRÒRROGUES DE TERMINI

Si per causa de força major s'han de suspendre totalment o parcialment les obres, el Contractista ho ha de comunicar per escrit al Director tan aviat com es produeix la causa o paralització. Sense aquest requisit no pot tenir-se en compte per a la pròrroga de termini, encara que fos procedent.

Sempre que l'Administració acorda la suspensió total o parcial de les obres i aquesta suspensió pugui produir danys o perjudicis demostrats al Contractista, la determinació ha d'atendre entre altres factors, la pertorbació, el ritme previst de les obres i les seves conseqüències, la utilització de la maquinària, les instal·lacions i el personal.

Article 17.- REVISIÓ DE PREUS

El Contracte s'entén a risc i ventura del Contractista sense que pugui sol·licitar augment de preu o indemnització, llevat que disposicions de caràcter oficial que li siguin aplicables estableixin la clàusula revisaria, o s'accepti i reguli expressament bé en les clàusules administratives bé en el contracte.

Article 18.- RESCISSIÓ

Si l'execució de les obres no fos adequada o si el material presentat no reunís les condicions necessàries, es podrà procedir a la rescissió del contracte amb pèrdua de la fiança.

En aquest cas, es fixarà un termini per determinar les unitats, la paralització de les quals pogués perjudicar les obres, sense que durant aquest termini no es comencin nous treballs. No s'abonaran les provisions que s'haguessin efectuat.

Article 19.- FIANCES

La contracta en el termini de 48 hores, a comptar de la data en què se li comuniqui l'adjudicació, dipositarà com a finança a l'Ajuntament, com a dipòsit per respondre del compliment del present Plec de Condicions, l'1% de l'import líquid a que ascendeixen les obres contractades, amb deducció de la baixa de concurs.

A més d'aquesta fiança, es retindrà en el mateix concepte el 10% de l'import de cadascuna de les liquidacions parcials.

Article 20.- TERMINI D'EXECUCIÓ

Els treballs començaran dintre dels vuit dies naturals a comptar de la data de la publicació de l'adjudicació i es donarà coneixement per escrit a l'Enginyer Director de la data de començament dels treballs, data des de la qual es començarà a comptar el termini d'execució de les obres compreses en el present Plec de Condicions.

Per cada dia de demora en la finalització dels treballs respecte al termini fixat, li serà imposada una multa de quantitat a fixar pel Director.

Si per qualsevol causa, aliena per completa a la Contracta, no fos possible començar els treballs en la data prefixada, o els hagués de suspendre, se li concedirà la pròrroga estrictament necessària per part de la Direcció d'Obra.

En cas que la Contracta no comencés a reanudar els treballs dintre de les 48 hores següents, es durà a terme la rescissió de la Contracta amb pèrdua de la fiança.

Article 21.- RECEPCIÓ DE LES OBRES

Quaranta-cinc dies abans d'acabar-se les obres, el Contractista ho ha de comunicar per escrit al Director i dintre del mes següent del final, s'ha de fer la recepció. El Contractista lliura les obres i les rep l'Administració en la forma reglamentària, sempre que estiguin ben realitzades i en bon estat. De la recepció s'ha d'estendre Acta, amb tants exemplars com sigui necessari, un dels quals es lliura al Contractista. En aquesta acta pot fer-se constar les al·legacions que s'estimin pertinents. En cas d'incompareixença justificada poden fer-se les al·legacions per escrit en el termini de deu dies.

En cas de trobar-se l'obra en estat de recepció, es farà constar així l'acta i l'Enginyer Director donarà a la contracta les instruccions precises i detallades per reparar els defectes observats, fixant-se termini per efectuar-ho, expirat el qual es farà nou reconeixement. Les obres requerides en les dites instruccions seran de compte i càrrec de la contracta.

Si la contracta no hagués complert, es declararà rescindida la contracta, amb pèrdua de fiança, de no ser que l'Entitat contractant cregui prudent concedir un nou termini que serà improrrogable.

Article 22.- TERMINI DE GARANTIA

Rebudes les obres comença a comptar el termini de garantia d'un any, salvat d'especificació distinta. Durant aquest temps el Contractista ha de conservar l'obra segons les condicions que fixa el Plec o les prescripcions particulars. Ha de respondre dels danys i de la deterioració que pugui produir-se en l'obra, a no ser que es provi que els mateixos han estat causats pel mal ús que haguessin fet els usuaris o Entitat encarregada de l'explotació. En aquest supòsit té dret al reembossament de l'import dels treballs que s'hagin de fer per restablir l'obra a les condicions degudes.

Article 23.- DEVOLUCIÓ DE LA FIANÇA

Aprovades la recepció i liquidació definitives es tornarà la fiança a la Contracta, després d'haver-se acreditat per la Contracta que no hi ha cap reclamació contra aquella, de tots aquells pagaments que es relacionen amb les obres.

En abandonar la Contracta les obres, estarà obligada a deixar desocupats i nets els locals i terrenys, que hagin ocupat.

Article 24.- LIQUIDACIÓ DE LES OBRES

Rebudes les obres s'ha de fer l'amidament general i definitiu, amb assistència del Contractista. Per les parts que resten ocultes o inaccessibles serveixen les dades del moment de l'execució.

Es valoren les unitats d'obra corresponent als preus que per cada unitat consta en els pressupostos parcials d'execució material del projecte, o els establerts i aprovats posteriorment.

El Contractista pot posar de manifest les objeccions a la liquidació que cregui oportunes, en el termini de trenta dies; una vegada transcorregut el termini sense manifestar cap objecció, s'entén que n'està conforme.

Articles 25.- CARÀCTER D'AQUEST CONTRACTE.

Es voluntat d'ambdues parts contractants que, un cop acceptat el present Plec de Condicions tingui, respecte del seu compliment, la mateixa força i valor d'una escriptura pública, degudament atorgada amb el reintegrament corresponent a la Hisenda.

Tant l'entitat contractant, com la contractada, es reserven la facultat d'elevar aquest document a escriptura pública en qualsevol estat de l'obra.

Els impostos de drets Real i Timbres seran d'exclusiu càrrec de la Contracta, així com totes les altres contribucions, impostos i arbitris.

Puigpelat, maig de 2025

L'enginyer-autor del projecte
Rafael Cabré Villalobos

PLEC DE CONDICIONS TÈCNIQUES PARTICULARS

P2110-AKX2 DEMOLICIÓ COMPLETA, ELEMENT A ELEMENT, AMB MITJANS MANUALS I MECÀNICS D'EDI...

SPB

1.- DEFINICIÓ I CONDICIONS DE LES PARTIDES D'OBRA EXECUTADES
Demolició d'edificacions amb estructura d'obra de fàbrica, de perfils d'acer o d'estructura de formigó armat, amb càrrega mecànica i manual de runa sobre camió.
L'execució de la unitat d'obra inclou les operacions següents:
- Preparació de la zona de treball
- Demolició per fases de l'edifici, amb els estintolaments provisionals que calguin
- Trossejament i apilada de la runa
- Càrrega de la runa sobre camió o contenidor
CONDICIONS GENERALS:
Els materials han de quedar suficientment trossejats i apilats per tal de facilitar-ne la càrrega, en funció dels mitjans de què es disposin i de les condicions de transport.
Els materials han de quedar apilats i emmagatzemats en funció de l'ús a que es destinin (transport a abocador, reutilització, eliminació en obra, etc.).
Un cop acabats els treballs, la base ha de quedar neta de restes de material.
2.- CONDICIONS DEL PROCÉS D'EXECUCIÓ
No s'ha de treballar amb pluja, neu o vent superior als 60 km/h.
S'ha de seguir l'ordre de treballs previst a la DT.
El contractista ha d'elaborar un programa de treball que ha de ser aprovat per la DF abans d'iniciar els treballs, on s'ha d'especificar, com a mínim:
- Mètode d'enderroc i fases
- Estabilitat de les construccions en cada fase, apuntalaments necessaris
- Estabilitat i protecció de les construccions i elements de l'entorn i els que s'han de conservar
- Manteniment i substitució provisional dels serveis afectats pels treballs
- Mitjans d'evacuació i especificació de les zones d'abocament dels productes d'enderroc
- Cronograma dels treballs
- Pautes de control i mesures de seguretat i salut
S'ha de demolir en general, en ordre invers al que es va seguir per a la seva construcció.
Els elements no estructurals (revestiments, divisions, tancaments, etc.), s'han de demolir abans que els elements resistents als que estiguin units, sense afectar la seva estabilitat.
Les parts que estiguin en contacte amb elements que no s'hagin de demolir, s'han d'enderrocar abans element a element, deixant aïllat el troç que ha de demolir la màquina.
Els plans inclinats que puguin lliscar damunt la màquina, han d'enderrocar-se abans.
No s'ha d'empènyer contra elements sense demolir, d'acer o de formigó armat.
S'ha d'empènyer en el quart superior de l'alçària dels elements verticals.
No s'admet l'enderroc per empenta en edificacions d'alçària superior a 3,5 m.
L'element per a enderrocar no ha d'estar sotmès a l'acció d'elements estructurals que li transmetin càrregues.
La part per a enderrocar no ha de tenir instal·lacions en servei (aigua, gas, electricitat, etc.).
S'han de protegir els elements de servei públic que puguin resultar afectats per les obres.
La zona afectada per les obres ha de quedar convenientment senyalitzada.
S'han de senyalar els elements que hagin de conservar-se intactes, segons s'indiqui en la Documentació Tècnica o, en el seu defecte, la DF.
L'execució dels treballs no han de produir desperfectes, molèsties o perjudicar les construccions, bens o persones de l'entorn.
S'ha d'evitar la formació de pols, pel que cal regar les parts que s'hagin de demolir i carregar.
En acabar la jornada no s'han de deixar trams d'obra amb perill d'inestabilitat.
Si es preveuen desplaçaments laterals de l'element, cal apuntalar-lo i protegir-lo per tal d'evitar-ne l'esfondrament.
No s'han de deixar elements en voladiu sense apuntalar.
En cas d'imprevistos (terrenys inundats, olors de gas, etc.) o quan l'enderrocament pugui afectar les construccions veïnes, s'han de suspendre les obres i avisar a la DF.

La runa s'ha d'abocar cap a l'interior del recinte, sense que es produeixin pressions perilloses sobre l'estructura per acumulació de material.
S'han d'eliminar els elements que puguin entorpir els treballs de retirada i càrrega de runa.
En cas de demolició o retirada de materials que continguin amiant i prèviament a l'inici de les feines, l'empresa encarregada d'executar-les haurà d'establir un pla de treball que ha de ser aprovat per l'autoritat de treball.
Quan tècnicament sigui possible, l'amiant o els materials que el continguin han de ser retirats abans de començar les operacions de demolició.
En els treballs amb risc d'amiant s'han de prendre les mesures de protecció individuals i col·lectives establertes al Real Decret 396/2006.
Per tal de garantir un nivell baix d'emissions de fibres d'amiant respirables, s'han d'utilitzar eines de tall lent i eines amb aspiradors de pols d'acord amb l'establert a l'UNE 88411.
Les zones de treball on existeixi risc d'exposició a l'amiant han d'estar clarament delimitades i senyalitzades.
Els residus que continguin amiant s'han de recollir i traslladar fora del lloc de treball, el més aviat possible, en recipients tancats que impedeixin l'emissió de fibres d'amiant a l'ambient.
Aquests recipients han d'anar senyalitzats amb etiquetes d'advertència de perill.
S'ha de complir la normativa vigent en matèria mediambiental, de seguretat i salut i d'emmagatzematge i transport de productes de construcció.
3.- UNITAT I CRITERI D'AMIDAMENT
m de llargària realment enderrocada, segons les especificacions de la DT.
m3 de volum aparent, realment enderrocat, amidat com a diferència entre els perfils trets abans de començar l'enderroc i els trets al finalitzar l'enderroc, aprovats per la DF.
En aquest criteri d'amidament no es consideren inclosos els fonaments de l'edifici ni els elements soterrats, ni les soleres, ja que son elements que s'enderroquen durant l'execució de l'obra nova, ni cap tipus de gestió ni transport de residus, així com tampoc cap tipus d'enderroc d'elements especials o amb residus especials.
4.- NORMATIVA DE COMPLIMENT OBLIGATORI
* Orden de 6 de febrero de 1976 por la que se aprueba el Pliego de Prescripciones Técnicas Generales para Obras de Carreteras y Puentes (PG-3).
* Orden FOM/1382/2002 de 16 de mayo, por la que se actualizan determinados artículos del pliego de prescripciones técnicas generales para obras de carreteras y puentes relativos a la construcción de explanaciones, drenajes y cimentaciones (PG-3).
Real Decreto 396/2006, de 31 de marzo. por el que se establecen las disposiciones mínimas de seguridad y salud aplicables a los trabajos con riesgo de exposición al amianto.
* Orden de 10 de febrero de 1975, por la que se aprueba la Norma Tecnológica de la Edificación. NTE-ADD/1975: Acondicionamiento del terreno. Desmontes. Demoliciones.
* UNE 88411:1987 Productos de amiantocemento. Directrices para su corte y mecanizado en obra.

P2RA-EU7F DISPOSICIÓ CONTROLADA DIPÒSIT AUTORITZAT INCLÒS EL CÀNON SOBRE LA DEPOSICIÓ ...

SPB

1.- DEFINICIÓ I CONDICIONS DE LES PARTIDES D'OBRA EXECUTADES
Operacions destinades a la gestió dels residus generats en l'obra: residu de construcció o demolició o material d'excavació.
S'han considerat les operacions següents:
- Deposició del residu no reutilitzat en la instal·lació autoritzada de gestió on se li aplicarà el tractament de valorització, selecció i emmagatzematge o eliminació
- Deposició controlada a dipòsit autoritzat de residus d'amiant-ciment, amb codi LER 170605.
- Deposició controlada a dipòsit autoritzat de residus d'amiant friable o en pols, amb codi LER 170601
En cas d'amiant el material s'ha de transportar a una instal·lació externa autoritzada, per tal de rebre el tractament definitiu, d'acord amb l'especificat al Pla de treball i al Pla de gestió de residus.
El contractista ha de lliurar al promotor un certificat on s'indiqui, com a mínim:
- Identificació del productor dels residus

- Identificació del posseïdor dels residus
- Identificació de l'obra de la qual prové el residu i en el seu cas, el número de llicència d'obra
- Identificació del gestor autoritzat que ha rebut el residu i si aquest no fa la gestió de valorització o eliminació final del residu, la identificació, cal indicar també qui farà aquesta gestió
- Quantitat en t i m3 del residu gestionat i la seva codificació segons codi LER

DISPOSICIÓ DE RESIDUS:
Cada fracció s'ha de dipositar al lloc adequat legalment autoritzat per a que se li apliqui el tipus de tractament especificat en la DT: valorització, emmagatzematge o eliminació.
2.- CONDICIONS DEL PROCÉS D'EXECUCIÓ
RESIDUS DE LA CONSTRUCCIÓ:
La manipulació dels materials s'ha de fer amb les proteccions adequades a la perillositat del mateix.
3.- UNITAT I CRITERI D'AMIDAMENT
DISPOSICIÓ DE RESIDUS DE CONSTRUCCIÓ O DEMOLICIO INERTS O NO ESPECIALS I DE MATERIAL D'EXCAVACIÓ:
m3 de volum de cada tipus de residu dipositat a l'abocador o centre de recollida corresponent.
DISPOSICIÓ DE RESIDUS DE CONSTRUCCIÓ O DEMOLICIÓ ESPECIALS:
kg de pes de cada tipus de residu dipositat a l'abocador o centre de recollida corresponent.
DISPOSICIÓ DE RESIDUS:
La unitat d'obra inclou totes les despeses per la disposició de cada tipus de residu al centre corresponent.
Inclou el cànon d'abocament del residu a dipòsit controlat segons el que determina la Llei 8/2008, el pagament del qual queda suspès segons la Llei 7/2011.
La empresa receptora del residu ha de facilitar al constructor la informació necessària per complimentar el certificat de disposició de residus, d'acord amb l'article 5.3 del REAL DECRETO 105/2008.
4.- NORMATIVA DE COMPLIMENT OBLIGATORI
Real Decreto 105/2008, de 1 de febrero, por el que se regula la producción y gestión de los residuos de construcción y demolición.
Decret Legislatiu 1/2009, de 21 de juliol, pel qual s'aprova el Text refós de la Llei reguladora dels residus.
Ley 7/2022, de 8 de abril, de residuos y suelos contaminados para una economía circular.
Real Decreto 108/1991, de 1 de febrero, sobre la prevención y reducción de la contaminación del medio ambiente producida por el amianto.
Llei 8/2008, del 10 de juliol, de finançament de les infraestructures de gestió dels residus i dels cànons sobre la disposició del rebuig dels residus.
Llei 7/2011, del 27 de juliol, de mesures fiscals i financeres.
Decret 89/2010, de 29 de juny, pel qual s'aprova el Programa de gestió de residus de la construcció de Catalunya (PROGROC), es regula la producció i gestió dels residus de la construcció i demolició, i el cànon sobre la deposició controlada dels residus de la construcció.
Decret 152/2017, de 17 d'octubre, sobre la classificació, la codificació i les vies de gestió dels residus a Catalunya.
Real Decreto 396/2006, de 31 de marzo. por el que se establecen las disposiciones mínimas de seguridad y salud aplicables a los trabajos con riesgo de exposición al amianto.

P2217-HR21 EXCAVACIÓ P/REBAIX,QUALS.TERRENY,PALA CARREG.+ESCAR.+TRENC.,+CÀRR.S/CAMIÓ ...

SPB

1.- DEFINICIÓ I CONDICIONS DE LES PARTIDES D'OBRA EXECUTADES
Excavacions amb finalitats diverses, que tenen com a resultat el rebaix del terreny.
S'han considerat els tipus següents:
- Excavació per a rebaix
- Excavació de roca a cel obert amb morter expansiu

En actuacions de reparació, s'han considerat els graus de dificultat següents:
- Grau de dificultat associat a la mobilitat en l'actuació:
- Sense dificultat de mobilitat: actuacions en què hi ha una interferència pròpia

de l'entorn on es desenvolupen.
- Amb dificultat de mobilitat: actuacions en entorns amb dificultat de mobilitat i/o amb el material aplegat lluny de la zona de treball:
- Actuacions amb dificultat d'accessibilitat, per la poca mobilitat de la maquinària, per l'elevada presència de guals particulars i passos de vianants, per la impossibilitat d'ubicar una plataforma de treball lateral, per la impossibilitat d'ocupació de la calçada per fer l'aplec de materials que impliqui fer l'actuació per fases per tal de mantenir el pas de vianants i/o per estar en una zona amb tràfic rodat important
- Actuacions en les què els materials estan aplegats lluny de la zona de treball per manca d'espai en la proximitat d'on s'executen les tasques.
- Grau de dificultat associat a l'àmbit de l'actuació en funció de l'amplària de la vorera, calçada o plataforma única
- Grau de dificultat associat a la presència d'elements externs a l'actuació:
- Sense afectació per serveis o elements de mobiliari urbà: actuacions sense serveis (canalitzacions d'aigua, semàfors, enllumenat, etc.) ni elements urbans de grans dimensions (marquesines, mòduls d'aparcament de bicicletes, etc.) que interfereixin (o que puguin interferir) en les tasques
- Amb afectació per serveis o elements de mobiliari urbà: actuacions amb serveis (canalitzacions d'aigua, semàfors, enllumenat, etc.) o elements urbans de grans dimensions (marquesines, mòduls d'aparcament de bicicletes, etc) que interfereixen en les tasques.
- Grau de dificultat associat a l'abast de l'actuació

L'execució de la unitat d'obra inclou les operacions següents:
Excavació per esplanació, rebaix, buidat de soterrani o caixa de paviment:
- Preparació de la zona de treball
- Situació dels punts topogràfics
- Excavació de les terres
- Càrrega de les terres sobre camió o contenidor, en el seu cas

Excavació de roca amb morter expansiu:
- Preparació de la zona de treball
- Situació de les referències topogràfiques externes
- Perforació de la roca d'acord amb un pla de treball preestablert
- Introducció del morter a les perforacions
- Trossejat de les restes amb martell trencador
- Càrrega de la runa sobre camió o contenidor

CONDICIONS GENERALS:
Es considera terreny fluix, el capaç de ser foradat amb pala, que té un assaig SPT < 20.
Es considera terreny compacte, el capaç de ser foradat amb pic (no amb pala), que té un assaig SPT entre 20 i 50.
Es considera terreny de trànsit, el capaç de ser foradat amb màquina o escarificadora (no amb pic), que té un assaig SPT > 50 sense rebot.
Es considera terreny no classificat, des del capaç de ser foradat amb pala, que té un assaig SPT < 20, fins al capaç de ser foradat amb màquina o escarificadora (no amb pic), que té un assaig SPT > 50 sense rebot.
Es considera roca de resistència baixa, la que amb dificultat es deixa ratllar amb navalla, que té un assaig de resistència a la compressió simple entre 5 i 25 MPa.
Es considera roca de resistència mitja, la que es pot trencar amb un cop de martell i que no es deixa ratllar amb navalla, que té un assaig de resistència a la compressió simple entre 25 i 50 MPa.
Es considera roca de resistència alta, la que necessita més d'un cop de martell per trencar-se, que té un assaig de resistència a la compressió simple entre 50 i 100 MPa.
Es considera que la càrrega de terres sobre camió és directa quan l'existència de rampa o d'altres condicionants de l'obra permeten que els mitjans d'excavació realitzin l'excavació i la càrrega de terres.
Es considera que la càrrega de terres sobre camió és indirecta quan la inexistència de rampa o d'altres condicionants de l'obra no permeten que els mitjans d'excavació realitzin la càrrega de terres i és necessària la utilització d'una altra màquina per a aquesta funció.
EXCAVACIÓ PER A ESPLANACIÓ, REBAIX DEL TERRENY O BUIDAT DE SOTERRANI:
L'excavació per a caixes de paviments s'aplica en superfícies petites o mitjanes i amb una profunditat exactament definida, amb lleugeres dificultats de maniobra de màquines o camions.
S'entén que el rebaix es fa en superfícies mitjanes o grans, sense problemes de

maniobrabilitat de màquines o de camions.
El fons de l'excavació s'ha de deixar pla, anivellat o amb la inclinació prevista.
S'han de deixar els talussos perimetrals que fixi la DF.
L'aportació de terres per a correccions del nivell ha de ser mínima, de la mateixa terra existent i amb la mateixa compacitat.
La qualitat del terreny al fons de l'excavació requereix l'aprovació explícita de la DF.
Les terres que determini la DF s'han de conservar en una zona a part. La resta s'ha de transportar a un abocador autoritzat.
Tolerències d'execució:
- Replanteig: ± 100 mm
- Nivells: + 10 mm, - 50 mm
- Planor: ± 40 mm/m
- Angle del talús: ± 2°
2.- CONDICIONS DEL PROCÉS D'EXECUCIÓ
CONDICIONS GENERALS:
No s'ha de treballar quan plou, neva o fa vent superior als 60 km/h.
En cas d'imprevistos (terrenys inundats, olors de gas, restes de construccions, etc.) s'han de suspendre els treballs i avisar la DF.
Si cal fer rampes per accedir a la zona de treball, han de tenir les característiques següents:
- Amplària: >= 4,5 m
- Pendent:
- Trams rectes: <= 12%
- Corbes: <= 8%
- Trams abans de sortir a la via de llargària >= 6 m: <= 6%
- El talús ha de ser fixat per la DF.
EXCAVACIÓ PER A ESPLANACIÓ, REBAIX DEL TERRENY O BUIDAT DE SOTERRANI:
Les terres s'han d'extreure de dalt a baix, sense soscavar-les.
No s'han d'acumular terres o materials a la vora de l'excavació.
S'han d'extreure les terres o els materials amb perill de desprendiment.
S'ha d'impedir l'entrada d'aigües superficials. Cal preveure un sistema de desguàs a fi d'evitar l'acumulació d'aigua dins de l'excavació.
EXCAVACIÓ AMB MORTER EXPANSIU:
Cal fer un programa de les perforacions i del procés del reblert amb morter i extracció de la roca.
En fer les perforacions, cal verificar que no es produeixen danys a estructures properes. Si es donés aquest cas, cal evitar l'ús de barrines percussores i fer els forats exclusivament per rotació.
3.- UNITAT I CRITERI D'AMIDAMENT
EXCAVACIÓ:
m3 de volum excavat segons les especificacions de la DT, amidat com a diferència entre els perfils transversals del terreny aixecats abans de començar les obres i els perfils teòrics assenyalats als plànols, amb les modificacions aprovades per la DF.
No s'ha d'abonar l'excés d'excavació que s'hagi produït sense l'autorització de la DF, ni la càrrega i el transport del material ni els treballs que calguin per a reomplir-lo.
Inclou la càrrega, allisada de talussos, esgotaments per pluja o inundació i quantes operacions faci falta per a una correcta execució de les obres.
També estan inclosos en el preu el manteniment dels camins de comunicació entre el desmunt i les zones on han d'anar les terres, la seva creació, i la seva eliminació, si s'escau.
Tan sols s'han d'abonar els esllavissaments no provocats, sempre que s'hagin observat totes les prescripcions relatives a excavacions, entibacions i voladures.
4.- NORMATIVA DE COMPLIMENT OBLIGATORI
Documento Básico de Seguridad estructural de cimientos DB-SE-C, parte II del CTE, aprobado por el Real Decreto 314/2006.

B0D21-07OY TAULÓ FUSTA PI P/10 USOS

SPB

1.- DEFINICIÓ I CONDICIONS DELS ELEMENTS
Tauló de fusta que prové de troncs sans de fibres rectes, uniformes, apretades i paral·leles.

CARACTERÍSTIQUES GENERALS:
Les cares han de ser planes, escairades i han de tenir les arestes vives.
Els extrems han d'estar acabats mitjançant tall de serra, a escaire.
Ha de conservar les seves característiques per al nombre d'usos previstos.
No ha de tenir signes de putrefacció, corcs, fongs, nusos morts, estelles, semes ni descoloracions.
Es poden admetre esquerdes superficials produïdes per la dessecació que no afectin les característiques de la fusta.
Pes específic aparent (UNE 56-531) (P):): 4 <= P <= 6 kN/m3
Contingut d'humitat (UNE 56-529): <= 15%
Higroscopicitat (UNE 56-532): Normal
Coeficient de contracció volumètrica (UNE 56533) (C): 0,35% <= C <= 0,55%
Coeficient d'elasticitat:
- Fusta de pi: Aprox. 15000 N/mm2
- Fusta d'avet: Aprox. 14000 N/mm2
Duresa (UNE 56-534): <= 4
Resistència a la compressió (UNE 56-535):
- En la direcció paral·lela a les fibres: >= 30 N/mm2
- En la direcció perpendicular a les fibres: >= 10 N/mm2
Resistència a la tracció (UNE 56-538):
- En la direcció paral·lela a les fibres: >= 30 N/mm2
- En la direcció perpendicular a les fibres: >= 2,5 N/mm2
Resistència a la flexió (UNE 56-537): >= 30 N/mm2
Resistència a l'esforç tallant: >= 5 N/mm2
Resistència al clivellament (UNE 56-539): >= 1,5 N/mm2
Tolerències:
- Llargària nominal: + 50 mm, - 25 mm
- Amplària nominal: ± 2 mm

Classe	Gruix nominal (mm)		
	< 50	50 a 75	> 75
	Tolerància (mm)		
T1	±3	±4	+6,-3
T2	±2	±3	+5,-2
T3	±1,5	±1,5	±1,5

- Fletxa: ± 5 mm/m
- Torsió: ± 2°
2.- CONDICIONS DE SUBMINISTRAMENT I EMMAGATZEMATGE
Subministrament: De manera que no s'alterin les seves condicions.
Emmagatzematge: De manera que no es deformin i en llocs secs i ventilats, sense contacte directe amb el terra.
3.- UNITAT I CRITERI D'AMIDAMENT
Unitat d'amidament: la indicada a la descripció de l'element
Criteri d'amidament: quantitat necessària subministrada a l'obra
4.- NORMATIVA DE COMPLIMENT OBLIGATORI
No hi ha normativa de compliment obligatori.

B06F1-I0IL FORMIGÓ EN MASSA HM - 20 / B / 20 / X0 QUANT.CIMENT 200KG/M3, AIGUA/CIMENT =< 0.6

SPB

1.- DEFINICIÓ I CONDICIONS DELS ELEMENTS
Formigó amb o sense addicions (cendres volants o fum de sílice), elaborat en una central formigonera legalment autoritzada d'acord amb el títol 4t. de la llei 21/1992 de 16 de juliol d'indústria i el Real Decret 559/2010, de 7 de maig.
CARACTERÍSTIQUES DELS FORMIGONS D'ÚS ESTRUCTURAL:
Els components del formigó, la seva dosificació, el procés de fabricació i el transport han d'estar d'acord amb les prescripcions del CODI ESTRUCTURAL.
La designació del formigó fabricat en central es pot fer per propietats o per dosificació i s'expressarà, com a mínim, la següent informació:
- Consistència
- Grandària màxima del granulat

- Tipus d'ambient al que s'exposarà el formigó
- Resistència característica a compressió per als formigons designats per propietats
- Contingut de ciment expressat en kg/m3, per als formigons designats per dosificació
- La indicació de l'ús estructural que ha de tenir el formigó: en massa, armat o pretesat

La designació per propietats s'ha de fer d'acord amb el format: T-R/C/TM/A
- T: Indicatiu que serà HM per al formigó en massa, HA pel formigó armat, i HP per al formigó pretesat
- R: Resistència característica a compressió, en N/mm2 (20-25-30-35-40-45-50-55-60-70-80-90-100)
- C: Lletra indicativa del tipus de consistència: L Líquida, F fluida, B tova, P plàstica i S seca
- TM: Grandària màxima del granulat en mm.
- A: Designació de l'ambient al que s'exposarà el formigó

En els formigons designats per propietats, el subministrador ha d'establir la composició de la mescla del formigó, garantint al peticionari les característiques especificades de grandària màxima del granulat, consistència i resistència característica, així com les limitacions derivades del tipus d'ambient especificat (contingut de ciment i relació aigua/ciment).
En els formigons designats per dosificació, el peticionari es responsable de la congruència de les característiques especificades de grandària màxima del granulat, consistència i contingut en ciment per metre cúbic de formigó, i el subministrador les haurà de garantir, indicant també, la relació aigua/ciment que ha emprat.
En els formigons amb característiques especials o d'altres de les especificades a la designació, les garanties i les dades que el subministrador hagi d'aportar, s'han d'especificar abans de l'inici del subministrament.
El formigó ha de complir amb les exigències de qualitat que estableix l'article 43.2 del CODI ESTRUCTURAL.
Si el formigó està destinat a una obra amb armadures pretesades, podrà contenir cendres volants sense que aquestes excedeixin el 20% del pes del ciment, i si es tracta de fum de silici no podrà excedir el 10%
Si el formigó està destinat a obres de formigó en massa o armat, la DF pot autoritzar l'us de cendres volants o fum de silici per la seva confecció. En estructures d'edificació, si s'utilitzen cendres volants no han de superar el 35% del pes del ciment. Si s'utilitza fum de silici no ha de superar el 10% del pes del ciment. La quantitat mínima de ciment s'especifica a l'article 43.2.1 del CODI ESTRUCTURAL.
La central que subministri formigó amb cendres volants realitzarà un control sobre la producció segons l'art. 32 del CODI ESTRUCTURAL i ha de posar els resultats de l'anàlisi a l'abast de la DF, o disposarà d'un distintiu de qualitat oficialment reconegut
Les cendres volants han de complir en qualsevol cas les especificacions de la norma UNE_EN 450.
Els additius hauran de ser del tipus que estableix l'article 31.2 del CODI ESTRUCTURAL i complir l'UNE EN 934-2
En cap cas la proporció en pes de l'additiu no ha de superar el 5% del pes del ciment utilitzat.
Classificació dels formigons per la seva resistència a compressió:
- Si fck <= 50 N/mm2 , resistència standard
- Si fck > 50 N/mm2 , alta resistència

Valor mínim de la resistència:
- Formigons en massa >= 20 N/mm2
- Formigons armats o pretesats >= 25 N/mm2

Tipus de ciment:
- Formigó en massa: Ciments comuns excepte els tipus CEM II/A-Q, CEM II/B-Q, CEM II/A-W, CEM II/B-W, CEM II/A-T, CEM II/B-T i CEM III/C (UNE-EN 197-1), Ciments per a usos especials ESP VI-1 (UNE 80307).
- Formigó armat: Ciments comuns excepte els tipus CEM II/A-Q, CEM II/B-Q, CEM II/A-W, CEM II/B-W, CEM II/A-T, CEM II/B-T, CEM III/C i CEM V/B (UNE-EN 197-1).
- Formigó pretesat: Ciments comuns tipus CEM I, CEM II/A-D, CEM II/A-V, CEM II/A-P i CEM II/A-M(V,P) (UNE-EN 197-1).
- Es considera inclòs dins dels ciments comuns els ciments blancs (UNE 80305).
- Es consideren inclosos els ciments de característiques addicionals com els resistents als sulfats i/o a l'aigua de mar (UNE 80303-1 i UNE 80303-2), i els de

baix calor d'hidratació (UNE-EN 14216).
Classe del ciment: 32,5 N
Densitats dels formigons:
- Formigons en massa (HM):
- 2.250 kg/m3 si fck <=40 N/mm2
- 2.300 kg/m3 si fck > 40 N/mm2

Formigons armats i pretensats (HA-HP): 2400 kg/m3
El contingut mínim de ciment ha d'estar d'acord amb les prescripcions del CODI ESTRUCTURAL, en funció de la classe d'exposició (taula 43.2.1.a). La quantitat mínima de ciment considerant el tipus d'exposició més favorable ha de ser:
- Obres de formigó en massa: >= 200 kg/m3
- Obres de formigó armat: >= 250 kg/m3
- Obres de formigó pretesat: >= 275 kg/m3
- A totes les obres: <= 500 kg/m3

La relació aigua/ciment ha d'estar d'acord amb les prescripcions del CODI ESTRUCTURAL, en funció de la classe d'exposició (taula 43.2.1.a). La relació aigua/ciment considerant el tipus d'exposició més favorable ha de ser:
- Formigó en massa: <= 0,65
- Formigó armat: <= 0,65
- Formigó pretesat: <= 0,60

Assentament en el con d'Abrams (UNE EN 12350-2):
- Consistència seca: 0 - 20 mm
- Consistència plàstica: 30 - 40 mm
- Consistència tova: 50 - 90 mm
- Consistència fluida: 100-150 mm
- Consistència líquida: 160-200 mm

La consistència (L) líquida només es podrà aconseguir mitjançant additiu superfluidificant
Ió clor total aportat per components d'un formigó no pot superar:
- Pretensat: <= 0,2% pes de ciment
- Armat: <= 0,4% pes de ciment
- En massa amb armadura de fissuració: <= 0,4% pes de ciment

Quantitat total de fins (sedàs 0,063) al formigó, corresponents als granulats i al ciment:
- Si l'aigua és standard: < 200 kg/m3
- Si l'aigua és reciclada: < 210 kg/m3
- Tolerències:
- Assentament en el con d'Abrams:
- Consistència seca: ± 1 cm
- Consistència plàstica: ± 1 cm
- Consistència tova: ± 1 cm
- Consistència fluida: ± 1 cm
- Consistència líquida: ± 1 cm

FORMIGONS PER A PILOTS FORMIGONATS "IN SITU"
Tamany màxim del granulat. El més petit dels següents valors:
- <= 32 mm
- <= 1/4 separació entre barres d'acer longitudinals

Dosificacions de pastat:
- Contingut de ciment:
- Formigons abocats en sec: >= 325 kg/m3
- Formigons submergits: >= 375 kg/m3
- Relació aigua-ciment (A/C): < 0,6
- Contingut de fins d <0,125 (ciment inclòs):
- Granulat gruixut d > 8 mm: >= 400 kg/m3
- Granulat gruixut d <= 8 mm: >= 450 kg/m3

Consistència del formigó:

Assentament con d'Abrams(mm)	Condicions d'ús
130 <= H <= 180	- Formigó abocat en sec
H >= 160	- Formigó bombejat, submergit o abocat sota aigua amb tub tremie
H >= 180	- Formigó submergit, abocat sota fluid estabilitzador amb tub tremie

El formigó ha de tenir la docilitat i fluïdesa adequada, i aquests valors s'han de mantenir durant tot el procés de formigonat, per tal d'evitar embussos als tubs de formigonar.
FORMIGONS PER A PANTALLES FORMIGONADES "IN SITU"
Contingut mímin de ciment en funció de la grandària màxima del granulat:

Grandària màxima del granulat(mm)	Contingut mínim de ciment(kg)
32	350
25	370
20	385
16	400

Grandària màxima del granulat. El més petit dels següents valors:
- <= 32 mm
- <= 1/4 separació entre barres d'acer longitudinals

Dosificacions de pastat:
- Contingut de ciment en pantalles contínues de formigó armat:
- Formigons abocats en sec: >= 325 kg/m3
- Formigons submergits: >= 375 kg/m3
- Relació aigua-ciment: 0,45 < A/C < 0,6
- Contingut de fins d <=0,125 mm (ciment inclòs):
- Granulat gruixut D <= 16 mm: <= 450 kg/m3
- Granulat gruixut D > 16 mm: = 400 kg/m3
- Assentament al con d'Abrams: 160 < A < 220 mm

El formigó ha de tenir la docilitat i fluïdesa adequada, i aquests valors s'han de mantenir durant tot el procés de formigonat, per tal d'evitar embussos als tubs de formigonar.
FORMIGÓ PER A PAVIMENTS
La fabricació del formigó no es podrà iniciar fins que la DF no hagi aprovat la fórmula de treball i el corresponent tram de prova (apartat d'execució). Aquesta fórmula inclourà:
- La identificació de cada fracció d'àrid i la seva proporció ponderal en sec
- La granulometria de la mescla d'àrids per als tamisos 40 mm; 25 mm; 20 mm; 12,5 mm; 8 mm; 4 mm; 2 mm; 1 mm; 0,500 mm; 0,250 mm; 0,125 mm; i 0,063 mm UNE EN 933-2.
- La dosificació de ciment, aigua i, si és el cas de cada additiu, referides a amassada
- La resistència característica a flexotracció a 7 i a 28 dies.
- La consistència del formigó fresc, i el contingut d'aire ocluït.

El pes total de partícules que passen pel tamís 0,125 mm UNE EN 933-2 no serà major de 450 kg/m3, inclòs el ciment.
Contingut de ciment: >= 300 kg/m3
Relació aigua/ciment: <= 0,46
Assentament en el con d'Abrams (UNE 83313): 2 - 6 cm
Proporció d'aire ocluït (UNE 83315): <= 6%
En zones sotmeses a nevades o gelades serà obligatòria la utilització d'un inclusor d'aire, i en aquest cas, la proporció d'aire ocluit en el formigó fresc no serà inferior al 4,5 % en volum.
Toleràncies:
Assentament en el con d'Abrams: ± 1 cm
2.- CONDICIONS DE SUBMINISTRAMENT I EMMAGATZEMATGE
Subministrament: En camions formigonera.
Queda expressament prohibit l'addició al formigó de qualsevol quantitat d'aigua o altres substàncies que puguin alterar la composició original.
Emmagatzematge: No es pot emmagatzemar.
3.- UNITAT I CRITERI D'AMIDAMENT
Unitat d'amidament: la indicada a la descripció de l'element
Criteri d'amidament: quantitat necessària subministrada a l'obra
4.- NORMATIVA DE COMPLIMENT OBLIGATORI
Real Decreto 470/2021, de 29 de junio, por el que se aprueba el Código Estructural.

P927-3EEN SUBBASE MAT.SELEC.,ESTESA+PICON.100%PM

SPB

1.- DEFINICIÓ I CONDICIONS DE LES PARTIDES D'OBRA EXECUTADES
Formació de subbase per a paviment, amb tongades compactades de material adequat o seleccionat.
En actuacions de reparació, s'han considerat els graus de dificultat següents:
- Grau de dificultat associat a la mobilitat en l'actuació:
- Sense dificultat de mobilitat: actuacions en què hi ha una interferència pròpia de l'entorn on es desenvolupen.
- Amb dificultat de mobilitat: actuacions en entorns amb dificultat de mobilitat i/o amb el material aplegat lluny de la zona de treball:
- Actuacions amb dificultat d'accessibilitat, per la poca mobilitat de la maquinària, per l'elevada presència de guals particulars i passos de vianants, per la impossibilitat d'ubicar una plataforma de treball lateral, per la impossibilitat d'ocupació de la calçada per fer l'aplec de materials que impliqui fer l'actuació per fases per tal de mantenir el pas de vianants i/o per estar en una zona amb tràfic rodat important
- Actuacions en les què els materials estan aplegats lluny de la zona de treball per manca d'espai en la proximitat d'on s'executen les tasques.
- Grau de dificultat associat a l'àmbit de l'actuació en funció de l'amplària de la vorera, calçada o plataforma única
- Grau de dificultat associat a la presència d'elements externs a l'actuació:
- Sense afectació per serveis o elements de mobiliari urbà: actuacions sense serveis (canalitzacions d'aigua, semàfors, enllumenat, etc.) ni elements urbans de grans dimensions (marquesines, mòduls d'aparcament de bicicletes, etc.) que interfereixin (o que puguin interferir) en les tasques
- Amb afectació per serveis o elements de mobiliari urbà: actuacions amb serveis (canalitzacions d'aigua, semàfors, enllumenat, etc.) o elements urbans de grans dimensions (marquesines, mòduls d'aparcament de bicicletes, etc) que interfereixen en les tasques.
- Grau de dificultat associat a l'abast de l'actuació

L'execució de la unitat d'obra inclou les operacions següents:
- Preparació i comprovació de la superfície d'assentament
- Aportació de material
- Estesa, humectació (si és necessària), i compactació de cada tongada
- Allisada de la superfície de l'última tongada

CONDICIONS GENERALS:
La superfície ha de quedar plana i amb un acabat llis i uniforme.
Ha de tenir els pendents i els nivells previstos.
En tota la superfície s'ha d'arribar, com a mínim, al grau de compactació previst expressat com a percentatge sobre la densitat màxima obtinguda en l'assaig Pròctor Modificat (UNE 103501).
Índex CBR: >= 5
Toleràncies d'execució:
- Nivell: ± 20 mm
- Planor: ± 10 mm/3 m

2.- CONDICIONS DEL PROCÉS D'EXECUCIÓ
S'han d'aturar els treballs quan la temperatura sigui <= 2°C o en cas de vents forts.
El suport ha de tenir el grau de compactació i les rasants previstos.
El material s'ha d'estendre per capes de gruix uniforme <= 25 cm, sensiblement paral·leles a l'esplanada.
S'ha de comprovar el nivell i el grau de compactació de la tongada abans d'estendre la tongada superior.
L'acabat superficial s'ha de fer sense vibració per tal de corregir possibles irregularitats i segellar la superfície.
3.- UNITAT I CRITERI D'AMIDAMENT
m3 de volum amidat segons les especificacions de la DT.
4.- NORMATIVA DE COMPLIMENT OBLIGATORI
No hi ha normativa de compliment obligatori.

B011-05ME AIGUA

SPB

1.- DEFINICIÓ I CONDICIONS DELS ELEMENTS

Aigües utilitzades per algun dels usos següents:
- Confecció de formigó
- Confecció de morter
- Confecció de pasta de guix
- Reg de plantacions
- Conglomerats de grava-ciment, terra-ciment, grava-emulsió, etc.
- Humectació de bases o subbases
- Humectació de peces ceràmiques, de ciment, etc.

CARACTERÍSTIQUES GENERALS:
Poden ser utilitzades les aigües potables i les sancionades com a acceptables per la pràctica.
Es poden utilitzar aigües de mar o salines anàlogues per a la confecció o curat de formigons sense armadura. Per a la confecció de formigó armat o pretesat es prohibeix l'ús d'aquestes aigües, tret del cas que es facin estudis especials.
Es podrà utilitzar aigua reciclada provinent del rentat dels camions formigonera a la pròpia central de formigó, sempre que compleixi les especificacions anteriors i la seva densitat sigui <= 1,3 g/cm3 i la densitat total sigui <=1,1 g/cm3
L'aigua a utilitzar tant en el curat com en la pastada del formigó, no ha de contenir cap substància perjudicial en quantitats que puguin afectar a les propietats del formigó o a la protecció de l'armat.
Si ha d'utilitzar-se per a la confecció o el curat de formigó o de morters i no hi ha antecedents de la seva utilització o aquesta presenta algun dubte s'haurà de verificar que acompleix totes aquestes característiques:
- Exponent d'hidrogen pH (UNE 83952): >= 5
- Total de substàncies dissoltes (UNE 83957): <= 15 g/l (15.000 ppm)
- Sulfats, expressats en SO4- (UNE 83956)
- Ciment tipus SR,SRC: <= 5 g/l (5.000 ppm)
- Altres tipus de ciment: <= 1 g/l (1.000 ppm)
- Ió clor, expressat en Cl- (UNE 83958)
- Aigua per a formigó pretesat: <= 1 g/l (1.000 ppm)
- Aigua per a formigó armat: <= 2 g/l
- Aigua per a formigó en massa amb armadura de fissuració: <= 2 g/l
- Hidrats de carboni(UNE 83959) : 0
- Substàncies orgàniques solubles en èter (UNE 83960): <= 15 g/l (15.000 ppm)

Álcalis Na2O: >= 1,5 g/l
Ió clor total aportat per components d'un formigó no pot superar:
- Pretensat: <= 0,2% pes de ciment
- Armat: <= 0,4% pes de ciment
- En massa amb armadura de fissuració: <= 0,4% pes de ciment

2.- CONDICIONS DE SUBMINISTRAMENT I EMMAGATZEMATGE
Subministrament i emmagatzematge: De manera que no s'alterin les seves condicions.
3.- UNITAT I CRITERI D'AMIDAMENT
Unitat d'amidament: la indicada a la descripció de l'element
Criteri d'amidament: quantitat necessària subministrada a l'obra
4.- NORMATIVA DE COMPLIMENT OBLIGATORI
Real Decreto 470/2021, de 29 de junio, por el que se aprueba el Código Estructural.
5.- CONDICIONS DE CONTROL DE RECEPCIÓ
OPERACIONS DE CONTROL:
Abans de l'inici de l'obra i si no es tenen antecedents de l'aigua que es vol utilitzar, o es tenen dubtes, s'ha d'analitzar l'aigua per determinar:
- Exponent d'hidrogen pH (UNE 83952)
- Contingut de substàncies dissoltes (UNE 83957)
- Contingut de sulfats, expressats en SO4 (UNE 83956)

Contingut en ió clor Cl- (UNE 83958)
- Contingut d'hidrats de carboni (UNE 83959)
- Contingut de substàncies orgàniques solubles en èter (UNE 83960)

En cas d'utilitzar aigua potable de la xarxa de subministrament, no serà obligatori realitzar els assajos anteriors.
En altres casos, la DF o el Responsable de la recepció en el cas de centrals de formigó preparat o de prefabricats, s'ha de disposar la realització dels assajos en laboratoris contemplats en l'apartat 78.2.2.1, per tal de comprovar el compliment de les especificacions de l'article 29 del CODI ESTRUCTURAL.
CRITERIS DE PRESA DE MOSTRES:
Els controls s'han de realitzar segons les instruccions de la DF i el CODI ESTRUCTURAL, realitzant-se la presa de mostres segons la UNE 83951.
INTERPRETACIÓ DE RESULTATS I ACTUACIONS EN CAS D'INCOMPLIMENT:

No s'ha d'acceptar l'aigua que no compleixi les especificacions, ni per a l'amasat ni per al curat.

B03E-05OF TERRA SELEC.

SPB

1.- DEFINICIÓ I CONDICIONS DELS ELEMENTS
Terres naturals provinents d'excavació i d'aportació.
S'han considerat els tipus següents:
- Terra seleccionada
- Terra adequada
- Terra tolerable
- Terra sense classificar

TERRA SENSE CLASSIFICAR:
La composició granulomètrica i el seu tipus han de ser els adequats al seu ús i els que es defineixin a la partida d'obra on intervingui o, si no hi consta, els que estableixi explícitament la DF.
TERRA SELECCIONADA:
Contingut de matèria orgànica (UNE 103204): < 0,2%
Contingut sals solubles en aigua, inclòs guix (NLT 114): < 0,2%
Mida màxima : <= 100 mm
Material que passa pel tamís 0,40 UNE: < =15%
o en cas contrari, ha de complir:
- Material que passa pel tamís 2 UNE: < 80%
- Material que passa pel tamís 0,40 UNE: < 75%
- Material que passa pel tamís 0,080 UNE: < 25%
- Límit líquid (UNE 103-103): < 30%
- Índex de plasticitat (UNE 103-103 i 103-104): < 10

Índex CBR (UNE 103502):
- Coronament de terraplè: >= 5
- Nucli o fonament de terraplè: >= 3
- En reblert localitzat amb compactació al 95% PN: >= 3

TERRA ADEQUADA:
Contingut de matèria orgànica (UNE 103204): < 1%
Contingut sals solubles en aigua, inclòs guix (NLT 114): < 0,2%
Mida màxima : <= 100 mm
Material que passa pel tamís 2 UNE: < 80%
Material que passa pel tamís 0,080 UNE: < 35%
Límit líquid (UNE 103103): < 40
Si el Límit líquid es > 30, ha de complir:
- Índex de plasticitat (UNE 103-103 i 103-104): > 4

Índex CBR (UNE 103502):
- Coronament de terraplè: >= 5
- Nucli o fonament de terraplè: >= 3
- En reblert localitzat amb compactació al 95% PN: >= 10
- En reblert localitzat per a trasdós d'obra de fàbrica: >= 20

TERRA TOLERABLE:
Han de complir alguna de les dues condicions granulomètriques següents (UNE 103101):
- Material que passa pel tamís 20 UNE: > 70%
- Material que passa pel tamís 0,08 UNE: >= 35%

Contingut de matèria orgànica (UNE 103204): < 2%
Contingut guix (NLT 115): < 5%
Contingut sals solubles en aigua, diferents del guix (NLT 114): < 1%
Límit líquid (UNE 103103): < 65%
Si el límit líquid és > 40, ha de complir:
- Índex plasticitat (UNE 103-103 i 103-104): > 73% (Límit líquid-20)

Assentament en assaig de colapse (NLT 254): < 1%
Mostra preparada segons assaig PN (UNE 103-500) a 0,2 MPa
Inflament lliure (UNE 103-601): < 3%
Mostra preparada segons assaig PN (UNE 103-500)
Índex CBR (UNE 103502):
- Nucli o fonament de terraplè >= 3

2.- CONDICIONS DE SUBMINISTRAMENT I EMMAGATZEMATGE
Subministrament i emmagatzematge: En camió de trabuc i s'han de distribuir en piles

uniformes en tota l'àrea de treball. S'ha de procurar estendre-les al llarg del mateix dia, de manera que no se n'alterin les condicions.
3.- UNITAT I CRITERI D'AMIDAMENT
Unitat d'amidament: la indicada a la descripció de l'element
Criteri d'amidament: quantitat necessària subministrada a l'obra
4.- NORMATIVA DE COMPLIMENT OBLIGATORI
* Orden de 6 de febrero de 1976 por la que se aprueba el Pliego de Prescripciones Técnicas Generales para Obras de Carreteras y Puentes (PG-3).
* Orden FOM/1382/2002 de 16 de mayo, por la que se actualizan determinados artículos del pliego de prescripciones técnicas generales para obras de carreteras y puentes relativos a la construcción de explanaciones, drenajes y cimentaciones (PG-3).
5.- CONDICIONS DE CONTROL DE RECEPCIÓ
OPERACIONS DE CONTROL EN TERRAPLENS
Abans de començar el terraplè, quan hi hagi canvi de procedència del material, o amb la freqüència indicada durant la seva execució, es realitzaran amb una freqüència d'1 cada 5.000 m3 els següents assaigs d'identificació del material:
- Assaig granulomètric (UNE 103101)
- Determinació dels límits d'Atterberg (UNE 103-103 i UNE 103104)
- Matèria orgànica (UNE 103204).
- Assaig Próctor Normal (UNE 103500)
- Assaig CBR (UNE 103502)
OPERACIONS DE CONTROL EN REBLERTS
Abans de començar el reblert, quan hagi canvi de procedència del material, o amb la freqüència indicada durant la seva execució, es realitzaran els següents assaigs d'identificació del material cada 2500 m3:
- Assaig granulomètric (UNE 103101)
- Determinació dels límits d'Atterberg (UNE 103103 i UNE 103104)
- Contingut de matèria orgànica (UNE 103204)
- Contingut de sals solubles (inclòs guix) (NLT 114)
- Assaig Próctor Normal (UNE 103500)
- Assaig CBR (UNE 103502)
Cada 750 m3 durant l'execució del reblert, es realitzarà un assaig Próctor Modificat (UNE 103501) com a referència al control de compactació.
CRITERIS DE PRESA DE MOSTRES:
S'han de seguir les instruccions de la DF i els criteris de les normes de procediment indicades en cada assaig.
INTERPRETACIÓ DE RESULTATS I ACTUACIONS EN CAS D'INCOMPLIMENT:
Els resultats dels assaigs d'identificació han de complir estrictament les especificacions indicades, en cas contrari, no s'autoritzarà l'ús del material corresponent en l'execució.

P2259-548K REPÀS+PICON.CAIXA PAVIMENT,95%PM

SPB

1.- DEFINICIÓ I CONDICIONS DE LES PARTIDES D'OBRA EXECUTADES
Operacions d'estesa de terres o granulats, i compactació si es el cas, per al reblert de rases, forats d'excavacions o esplanades que han d'augmentar la seva cota d'acabat, i operacions de correcció de la superfície del fons d'una excavació, prèviament al seu reblert.
S'han considerat els tipus següents:
- Repàs i piconatge d'esplanada
- Repàs i piconatge de caixa de paviment
En actuacions de reparació, s'han considerat els graus de dificultat següents:
- Grau de dificultat associat a la mobilitat en l'actuació:
- Sense dificultat de mobilitat: actuacions en què hi ha una interferència pròpia de l'entorn on es desenvolupen.
- Amb dificultat de mobilitat: actuacions en entorns amb dificultat de mobilitat i/o amb el material aplegat lluny de la zona de treball:
- Actuacions amb dificultat d'accessibilitat, per la poca mobilitat de la maquinària, per l'elevada presència de guals particulars i passos de vianants, per la impossibilitat d'ubicar una plataforma de treball lateral, per la impossibilitat d'ocupació de la calçada per fer l'aplec de materials que impliqui fer l'actuació per fases per tal de mantenir el pas de vianants i/o per estar en una zona amb tràfic rodat important

- Actuacions en les què els materials estan aplegats lluny de la zona de treball per manca d'espai en la proximitat d'on s'executen les tasques.
- Grau de dificultat associat a l'àmbit de l'actuació en funció de l'amplària de la vorera, calçada o plataforma única
- Grau de dificultat associat a la presència d'elements externs a l'actuació:
- Sense afectació per serveis o elements de mobiliari urbà: actuacions sense serveis (canalitzacions d'aigua, semàfors, enllumenat, etc.) ni elements urbans de grans dimensions (marquesines, mòduls d'aparcament de bicicletes, etc.) que interfereixin (o que puguin interferir) en les tasques
- Amb afectació per serveis o elements de mobiliari urbà: actuacions amb serveis (canalitzacions d'aigua, semàfors, enllumenat, etc.) o elements urbans de grans dimensions (marquesines, mòduls d'aparcament de bicicletes, etc) que interfereixen en les tasques.
- Grau de dificultat associat a l'abast de l'actuació
L'execució de la unitat d'obra inclou les operacions següents:
Repàs i piconatge:
- Preparació de la zona de treball (no inclou entibació)
- Situació dels punts topogràfics
- Execució del repàs
- Compactació de les terres, en el seu cas
REPÀS I PICONATGE D'ESPLANADA:
La qualitat del terreny posterior al repàs requereix l'aprovació explícita de la DF.
El terra de l'esplanada ha de quedar pla i anivellat.
No han de quedar zones que puguin retenir aigua.
REPÀS I PICONATGE DE CAIXA DE PAVIMENT:
La qualitat del terreny posterior al repàs requereix l'aprovació explícita de la DF.
Conjunt d'operacions per a aconseguir l'acabat geomètric de la caixa del paviment.
La caixa ha de quedar plana, amb el fons i les parets repassades i a la rasant prevista.
La superfície compactada no ha de retenir aigua entollada en cap punt.
Toleràncies d'execució:
- Nivell: - 25 mm
- Planor: ± 15 mm/3 m
2.- CONDICIONS DEL PROCÉS D'EXECUCIÓ
REPÀS I PICONATGE:
S'han d'aturar els treballs quan la temperatura ambient sigui inferior a 2°C.
Els llocs que, per alguna raó (pendents, obres de fàbrica properes, etc.), no es puguin compactar amb l'equip habitual, s'han d'acabar amb els mitjans adequats per a aconseguir la densitat de compactació especificada.
3.- UNITAT I CRITERI D'AMIDAMENT
REPÀS:
m2 de superfície amidada segons les especificacions de la DT.
4.- NORMATIVA DE COMPLIMENT OBLIGATORI
Documento Básico de Seguridad estructural de cimientos DB-SE-C, parte II del CTE, aprobado por el Real Decreto 314/2006.

P938-DFU8 BASE TOT-U ART.,ESTESA+PICON.98%PM

SPB

1.- DEFINICIÓ I CONDICIONS DE LES PARTIDES D'OBRA EXECUTADES
Subbases o bases de tot-u per a paviments.
En actuacions de reparació, s'han considerat els graus de dificultat següents:
- Grau de dificultat associat a la mobilitat en l'actuació:
- Sense dificultat de mobilitat: actuacions en què hi ha una interferència pròpia de l'entorn on es desenvolupen.
- Amb dificultat de mobilitat: actuacions en entorns amb dificultat de mobilitat i/o amb el material aplegat lluny de la zona de treball:
- Actuacions amb dificultat d'accessibilitat, per la poca mobilitat de la maquinària, per l'elevada presència de guals particulars i passos de vianants, per la impossibilitat d'ubicar una plataforma de treball lateral, per la impossibilitat d'ocupació de la calçada per fer l'aplec de materials que impliqui fer l'actuació per fases per tal de mantenir el pas de vianants i/o per estar en una zona amb tràfic rodat important

- Actuacions en les què els materials estan aplegats lluny de la zona de treball per manca d'espai en la proximitat d'on s'executen les tasques.
- Grau de dificultat associat a l'àmbit de l'actuació en funció de l'amplària de la vorera, calçada o plataforma única
- Grau de dificultat associat a la presència d'elements externs a l'actuació:
- Sense afectació per serveis o elements de mobiliari urbà: actuacions sense serveis (canalitzacions d'aigua, semàfors, enllumenat, etc.) ni elements urbans de grans dimensions (marquesines, mòduls d'aparcament de bicicletes, etc.) que interfereixin (o que puguin interferir) en les tasques
- Amb afectació per serveis o elements de mobiliari urbà: actuacions amb serveis (canalitzacions d'aigua, semàfors, enllumenat, etc.) o elements urbans de grans dimensions (marquesines, mòduls d'aparcament de bicicletes, etc) que interfereixen en les tasques.
- Grau de dificultat associat a l'abast de l'actuació

L'execució de la unitat d'obra inclou les operacions següents:
- Preparació i comprovació de la superfície d'assentament
- Aportació de material
- Estesa, humectació (si és necessària), i compactació de cada tongada
- Allisada de la superfície de l'última tongada

CONDICIONS GENERALS:
El material que s'utilitzi ha de complir les especificacions fixades en el plec de condicions corresponent.
Es pot utilitzar material granular reciclat de residus de la construcció o demolicions, provinent de planta autoritzada legalment per al tractament d'aquests residus.
La superfície de la capa ha de quedar plana i a nivell amb les rasants previstes a la DT.
La capa ha de tenir el pendent especificat a la DT o, en el seu defecte, el que especifiqui la DF.
La capa quedarà correctament anivellada de manera que no hi hagi zones que retinguin aigua sobre la seva superfície.
En tota la superfície s'ha d'arribar, com a mínim, al grau de compactació previst expressat com a percentatge sobre la densitat màxima obtinguda a l'assaig Pròctor Modificat, segons UNE-EN 13286-2.
BASE I SUBBASE PER A FERMS DE CARRETERES:
En capes de ferm de carreteres el tot-u utilitzat procedirà de la trituració, total o parcial, de pedra de cantera o grava natural.
Es podran utilitzar materials granulars reciclats, àrids reciclats de residus de construcció i demolició, àrids siderúrgics, subproductes i productes inerts de rebuig per a les categories de trànsit pesat T2 a T4.
Grau de compactació:
- Carreteres amb categoria de trànsit pesat T00 a T2: >= 100% PM, segons UNE 13286-2.
- Carreteres amb categoria de trànsit pesat T3, T4 i vorals: >= 98% PM, segons UNE 13286-2.

Valor del mòdul de deformació vertical Ev2 (assaig de càrrega de placa estàtica de 300 mm), segons UNE 103808:
- Categoria d'esplanada E3:
- Categoria de trànsit pesat T00 a T2: >= 200 MPa
- Categoria de trànsit pesat T1: >= 180 MPa
- Categoria de trànsit pesat T2: >= 150 MPa
- Categoria de trànsit pesat T3: >= 120 MPa
- Categoria de trànsit pesat T4 i vorals: >= 100 MPa
- Categoria d'esplanada E2:
- Categoria de trànsit pesat T1: >= 150 MPa
- Categoria de trànsit pesat T2: >= 120 MPa
- Categoria de trànsit pesat T3: >= 100 MPa
- Categoria de trànsit pesat T4 i vorals: >= 80 MPa
- Categoria d'esplanada E1:
- Categoria de trànsit pesat T2: >= 100 MPa
- Categoria de trànsit pesat T3: >= 80 MPa
- Categoria de trànsit pesat T4 i vorals: >= 80 MPa

A més, la relació Ev2/ Ev1 serà < a 2,2.
L'índex de Regularitat superficial IRI (NLT-330): Ha de complir amb els valors de la taula 510.7 del PG3 vigent.
Tolerències d'execució:

- Rasant: + 0, -15 mm de la teòrica, en carreteres T00 a T2; + 0, -20 mm de la teòrica, en la resta de casos.
- Amplària: - 0 mm de la prevista en els plànols de seccions tipus.
- Gruix: - 0 mm del previst en els plànols de seccions tipus.

2.- CONDICIONS DEL PROCÉS D'EXECUCIÓ
CONDICIONS GENERALS:
El tot-u estarà exempt de tot tipus de matèries estranyes que puguin afectar la durabilitat de la capa.
L'equip d'estesa ha de complir les especificacions de l'article 510.4.4 del PG3 vigent.
La capa no s'ha d'estendre fins que s'hagi comprovat que la superfície sobre la que ha d'assentar-se té les condicions de qualitat i formes previstes, amb les tolerències establertes.
Si en aquesta superfície hi ha defectes o irregularitats que excedeixen les tolerables, s'han de corregir abans de l'execució de la partida d'obra, d'acord amb les instruccions de la DF.
En el cas que el tot-u no es fabriqui a central, abans d'estendre un tongada, es procedirà a la seva homogeneïtzació i humidificació, si es considera necessari.
Durant les operacions de transport es prendran les degudes precaucions per a evitar les segregacions i les variacions d'humitat.
L'equip de compactació complirà les especificacions de l'article 510.4.5 del PG3 vigent.
L'estesa s'ha de realitzar, prenent cura d'evitar segregacions i contaminacions, en tongades de gruix no superior a 30 cm.
Totes les aportacions d'aigua han de fer-se abans de la compactació. Després, l'única humectació admissible és la de la preparació per a col·locar la capa següent.
La compactació s'ha de fer de forma continua i sistemàtica disposant l'equip necessari per a aconseguir la densitat exigida.
Si l'estesa del tot-u es fa per franges, la compactació ha d'incloure 15 cm de l'anterior, com a mínim.
Les zones que, per la seva reduïda extensió, el seu pendent o la seva proximitat a obres de pas o desguàs, murs o estructures, no permetin la utilització de l'equip habitual, s'han de compactar amb els mitjans adequats al cas per tal d'aconseguir la densitat prevista.
No s'autoritza el pas de vehicles i maquinària fins que la capa no s'hagi consolidat definitivament. Els defectes que es derivin d'aquest incompliment han de ser reparats pel contractista segons les indicacions de la DF.
BASE I SUBBASE PER A FERMS DE CARRETERES:
La fabricació de tot-u per al seu ús en ferms de carretera amb categoria de trànsit pesant T00 a T2 es farà en central i no "in situ". L'addició de l'aigua de compactació també s'ha de fer a central excepte quan la DF autoritzi el contrari.
El material es pot utilitzar sempre que les condicions climatològiques no hagin produït alteracions en la seva humitat de tal manera que es superen els valors següents:
- T00 a T1: ± 1 % respecte de la humitat òptima
- T2 a T4 i vorals: ± 1,5 / + 1 % respecte de la humitat óptima

Es realitzarà un tram de prova, amb una longitud no inferior a la definida en el Plec de Prescripcions Tècniques Particulars. La DF definirà si es pot acceptar la realització del tram de prova com a part integrant de l'obra en construcció.
A la vista dels resultats obtinguts, el Director d'Obra ha de definir si és acceptable o no la fórmula de treball i si són acceptables o no els equips proposats pel Contractista.

3.- UNITAT I CRITERI D'AMIDAMENT
m3 de volum amidat segons les especificacions de la DT.
L'abonament dels treballs de preparació de la superfície d'assentament correspon a la unitat d'obra de la capa subjacent.
No són d'abonament els sobreamples laterals ni els necessaris per a compensar la minva de gruixos de capes subjacents.

4.- NORMATIVA DE COMPLIMENT OBLIGATORI
* Orden de 6 de febrero de 1976 por la que se aprueba el Pliego de Prescripciones Técnicas Generales para Obras de Carreteras y Puentes (PG-3).
* Orden FOM/2523/2014, de 12 de diciembre, por la que se actualizan determinados artículos del Pliego de Prescripciones Técnicas Generales para Obras de Carreteras y Puentes, relativos a materiales básicos, a firmes y pavimentos, y a señalización, balizamiento y sistemas de contención de vehículos (PG-3).

BASE I SUBBASE PER A FERMS DE CARRETERES:
Orden FOM/3460/2003, de 28 de noviembre, por lo que se aprueba la norma 6.1-IC Secciones del firme, de la Instrucción Técnica de Carreteras.
5.- CONDICIONS DE CONTROL D'EXECUCIÓ I DE L'OBRA ACABADA
CONTROL D'EXECUCIÓ. OPERACIONS DE CONTROL EN FERMS DE CARRETERES:
Abans d'iniciar la posada en obra del tot-u s'executarà un tram de prova per a comprovar:
- La fórmula de treball.
- La forma d'actuació dels equips d'extensió i compactació.
- El pla de compactació.
- La correspondència entre els mètodes de control que estableix el Plec de Prescripcions Tècniques Particulars o mitjançant assaig i els resultats "in situ".
Les tasques de control a realitzar són les següents:
- Inspecció visual del material a la descàrrega dels camions, retirant el que presenti restes de terra vegetal, matèria orgànica o pedres de grandària superior a l'admissible.
- Inspecció visual de l'estat de la superfície sobre la que s'ha d'estendre la capa.
- Gruix de la capa estesa mitjançant punxó graduat amb la freqüència que estableixi el DO.
- Humitat en el moment de la compactació, mitjançant procediment aprovat pel DO.
- Composició i forma d'actuació de l'equip de posada en obra i compactació.
- Inspecció visual de l'estat de la superfície després del pas d'un camió carregat sobre ella.
- Inspecció visual per a detectar punts baixos capaços de retenir aigua.
CONTROL DE L'OBRA ACABADA. OPERACIONS DE CONTROL EN FERMS DE CARRETERES:
Es considera com un lot de control el menor que resulti d'aplicar els 3 criteris següents aplicats sobre una tongada:
- Una longitud de 500 de calçada
- Una superfície de 3.500 m2 de calçada
- La fracció construïda diàriament
Els assajos "in situ" i presa de mostres es faran en punts escollits aleatòriament, amb un punt per hm com a mínim.
Les tasques de control a realitzar són les següents:
- Determinació de la humitat i de la densitat, en 7 punts escollits aleatòriament per cada lot.
- Assaig de càrrega de placa de 300 mm de diàmetre, segons UNE 103808, per lot. Determinació de la humitat natural, segons UNE 103808, en el mateix lloc que l'assaig de càrrega.
- Comparació entre la rasant acabada i l'establerta en el projecte, en l'eix, ruptura de peralt, en el cas que n'hi hagi i cantells de perfils transversals.
- Comprovació de l'amplada de la capa i el gruix en perfils transversals cada 20 m.
- Control de la regularitat superficial mitjançant la determinació de l'índex de Regularitat Internacional (IRI) (NLT 330), en trams de 1000 m, després de 24 h de la seva execució i abans de l'extensió de la següent capa.
CONTROL DE L'OBRA ACABADA. INTERPRETACIÓ DE RESULTATS I ACTUACIONS EN CAS D'INCOMPLIMENT EN FERMS DE CARRETERES:
El lot de control definit (500 m de calçada, 3500 m2 de calçada o fracció construïda diàriament) s'haurà d'acceptar o rebutjar globalment.
Les condicions d'acceptació són les següents:
- Densitat:
- La densitat mitjana obtinguda no deurà ser inferior a l'especificada; no més de 2 individus de la mostra assajada podran presentar resultats individuals per sota de la prescrita en més de 2 punts percentuals. Si la densitat mitja obtinguda és inferior, es tornarà a compactar fins a aconseguir la densitat especificada.
- Humitat:
- Els resultats obtinguts tindran caràcter informatiu i no constituiran, per si mateixos, causa de rebuig o acceptació.
- Capacitat de suport:
- El mòdul de deformació vertical Ev2 i la relació de mòduls Ev2/Ev1 no han de ser inferiors als especificats a l'article 510.7.2 del PG3 vigent. En cas contrari es tornarà a compactar fins que s'obtinguin aquests valors.
- Gruix:
- El gruix mig obtingut no ha de ser inferior al previst en els Plànols de Projecte. En cas d'incompliment es procedirà de la següent manera:
- Si és superior o igual al 85% de l'especificat i no hi ha problemes

d'entollament, s'acceptarà la capa sempre que es compensi la minva de gruix amb el gruix addicional a la capa superior, per compte del Contractista.
- Si és inferior o igual al 85% de l'especificat, s'ha d'escarificar la capa en una profunditat de 15 cm com a mínim, s'afegirà el material necessari de les mateixes característiques i es tornarà a compactar i a refinar la capa per compte del Contractista.
- No s'admetrà que més d'un 15% de la llargària del lot tingui un gruix inferior a l'especificat en els Plànols en més d'un 10%. En cas d'incompliment es dividirà el lot en 2 parts iguals i sobre cada un d'ells s'aplicaran els criteris anteriors.
- Rasant:
- Les diferències de cota entre la superfície obtinguda i l'establerta en els Plànols del Projecte no superarà les toleràncies especificades a l'article 510.7.3 del PG3 vigent, ni existiran zones que retinguin aigua:
- Si la tolerància es supera per defecte i no hi ha problemes d'entollament, s'acceptarà la superfície sempre que es compensi la minva amb el gruix addicional necessari, per compte del Contractista.
- Si la tolerància es supera per excés, aquest es corregirà per compte del Contractista.
- Regularitat superficial:
- Quan els resultats obtinguts excedeixin els límits establerts, es procedirà de la següent manera:
- Si excedeixen en menys d'un 10% de la llargària del tram controlat s'aplicarà una penalització econòmica del 10%.
- Si excedeixen en més del 10% de la llargària del tram controlat, s'ha d'escarificar la capa en una profunditat mínima de 15 cm i es tornarà a compactar i refinar per compte del Contractista.

B03F-05NW TOT-U ART.

SPB

1.- DEFINICIÓ I CONDICIONS DELS ELEMENTS
Material granular de granulometria contínua.
S'han considerat els tipus següents:
- Tot-u natural: format bàsicament per partícules no triturades procedents de graveres o dipòsits naturals, sòls naturals o una barreja de tots dos.
- Tot-u artificial: compost d'àrids procedents de la trituració, total o parcial, de pedra de cantera o de grava natural.
- Tot-u artificial procedent de materials granulars reciclats.
CARACTERÍSTIQUES GENERALS:
El tipus de material utilitzat ha de ser l'indicat a la DT o en el seu defecte el que determini la DF.
La composició granulomètrica ha de ser l'adequada al seu ús i ha de ser la que es defineix a la partida d'obra en què intervingui o, si no hi consta, la que estableixi explícitament la DF.
El granulat ha de tenir forma arrodonida o polièdrica, i ha de ser net, resistent i de granulometria uniforme.
No ha de ser susceptible de cap tipus de meteorització o alteració física o química apreciable sota les condicions possibles més desfavorables.
No ha de donar lloc, amb l'aigua, a dissolucions que puguin afectar a estructures, a d'altres capes de ferm, o contaminar el sòl o corrents d'aigua.
Els materials estaran exempts de tot tipus de matèries estranyes que puguin afectar la durabilitat de la capa on es col·loqui.
TOT-U PER A ÚS EN FERMS DE CARRETERES:
S'utilitzarà tot-u artificial compost d'àrids procedents de la trituració, total o parcial, de pedra de cantera o de grava natural.
Es podran utilitzar materials granulars reciclats, àrids reciclats de residus de construcció i demolició, àrids siderúrgics, subproductes i productes inerts de rebuig per a les categories de trànsit pesat T2 a T4, sempre que compleixin amb les prescripcions tècniques exigides a l'article 510 del PG3 vigent.
Composició química:
- Contingut ponderal en sofre total (S), segons UNE-EN 1744-1, en cas que el material estigui en contacte amb capes tractades amb ciment: < 0,5%
- A la resta: < 1%
- Contingut de sulfats solubles en aigua (SO3), segons UNE-EN 1744-1, en cas d'àrids reciclats procedents de demolicions de formigó: < 0,7%

Proporció de partícules total i parcialment triturades de l'àrid gruixut, segons UNE-EN 933-5: ha de complir el fixat a la taula 510.1.a del PG3 vigent.
Proporció de partícules totalment arrodonides de l'àrid gruixut, segons UNE-EN 933-5: ha de complir el fixat a la taula 510.1.b del PG3 vigent.
Índex de llenques, segons UNE-EN 933-3: < 35
Coeficient de desgast "Los Angeles", segons UNE-EN 1097-2:
- Categoria de trànsit pesat T00 a T2:
- Àrids per a tot-u: < 30
- Materials reciclats procedents de ferms de carretera o àrids siderúrgics (ZAD20): < 35
- Categoria de trànsit pesat T3, T4 i vorals:
- Àrids per a tot-u: < 35
- Materials reciclats procedents de ferms de carretera o àrids siderúrgics (ZAD20): < 40
Contingut de fins de l'àrid gruixut que passa pel tamís 0,063 mm, segons UNE-EN 933-1: < 1% en massa
Equivalent de sorra (SE4)(Annex A de l'UNE-EN 933-8):
- Fracció 0/4 del material:
- T00 a T1: > 40
- T2 a T4 i vorals de T00 a T2: > 35
- Vorals de T3 i T4: > 30
Blau de metilè (Annex A de la UNE-EN 933-9) en cas d'incompliment de l'equivalent de sorra:
- Fracció 0/0,125 del material: < 10 g/kg i a més:
- T00 a T1: > 35
- T2 a T4 i vorals de T00 a T2: > 30
- Vorals de T3 i T4: > 25
Plasticitat:
- Categoria de trànsit pesat T00 a T4: No plàstic, segons UNE 103103 i UNE 103104
- Vorals sense pavimentar de les categories T32, T41 i T42:
- Índex de plasticitat, segons UNE 103103 i UNE 103104: < 10
- Límit líquid, segons UNE 103103: < 30
Granulometria, segons UNE-EN 933-1, estarà compresa entre els següents valors:

Tamís UNE-EN 933-2 (mm)	Tamisatge ponderal acumulat (%)		
	ZA 0/32	ZA 0/20	ZAD 0/20
40	100	--	--
32	88-100	100	100
20	65-90	75-100	65-100
12,5	52-76	60-86	47-78
8	40-63	45-73	30-58
4	26-45	31-45	14-37
2	15-32	20-40	0-15
0,500	7-21	9-24	0-6
0,250	4-16	5-18	0-4
0,063	0-9	0-9	0-2

La fracció retinguda pel tamís 0.063 mm, segons UNE-EN 933-2, ha de ser inferior a 2/3 a la fracció retinguda pel tamís 0,250 mm, segons UNE-EN 933-2.
Si el material procedeix de reciclatge de residus de construcció i demolició, haurà de complir:
- Pèrdua en l'assaig de sulfat de magnesi, segons UNE-EN 1367-2: < 18%
Si s'utilitza àrid siderúrgic d'acereries, haurà de complir:
- Expansivitat, segons UNE-EN 1744-1: < 5%
- Índex granulomètric d'envelliment segons NLT-361: < 1%
- Contingut de calç lliure, segons UNE-EN 1744-1: < 0,5%
Si s'utilitza àrid siderúrgic d'alt forn, haurà de complir:
- Desintegració per silicat bicàlcic o per ferro, segons UNE-EN 1744-1: Nul
Les característiques essencials del tot-u per a ús en capes estructurals de ferms, establertes a la taula ZA.1 de la norma UNE-EN 13242, compliran amb els valors declarats pel fabricant, assajats segons la norma corresponent, dins del límit de tolerància indicat, en el seu cas.
2.- CONDICIONS DE SUBMINISTRAMENT I EMMAGATZEMATGE
Subministrament i emmagatzematge: De manera que no s'alterin les seves condicions.

3.- UNITAT I CRITERI D'AMIDAMENT
Unitat d'amidament: la indicada a la descripció de l'element
Criteri d'amidament: quantitat necessària subministrada a l'obra
4.- NORMATIVA DE COMPLIMENT OBLIGATORI
* Orden de 6 de febrero de 1976 por la que se aprueba el Pliego de Prescripciones Técnicas Generales para Obras de Carreteras y Puentes (PG-3).
* Orden FOM/2523/2014, de 12 de diciembre, por la que se actualizan determinados artículos del Pliego de Prescripciones Técnicas Generales para Obras de Carreteras y Puentes, relativos a materiales básicos, a firmes y pavimentos, y a señalización, balizamiento y sistemas de contención de vehículos (PG-3).
TOT-U PER A ÚS EN FERMS DE CARRETERES:
Orden FOM/3460/2003, de 28 de noviembre, por lo que se aprueba la norma 6.1-IC Secciones del firme, de la Instrucción Técnica de Carreteras.
UNE-EN 13242:2003+A1:2008 Áridos para capas granulares y capas tratadas con conglomerados hidráulicos para uso en capas estructurales de firmes.
5.- CONDICIONS DE CONTROL DE RECEPCIÓ
CONDICIONS DE MARCATGE I CONTROL DE LA DOCUMENTACIÓ:
Per a ús en ferms de carreteres ha de disposar del marcatge CE, segons l'Annex ZA de la norma UNE-EN 13242.
El subministrador ha de posar a disposició de la DF si aquesta ho demana, la següent documentació, que acredita el marcatge CE, segons el sistema d'avaluació de conformitat aplicable:
- Productes per a carreteres i altres treballs d'obres públiques de Funcio: Aplicacions que exigeixen requisits de seguretat molt estrictes*. * Requisits que han de ser definits per lleis, reglaments i normes administratives nacionals de cada estat membre:
- Sistema 2+: Declaració de Prestacions
- Productes per a carreteres i altres treballs d'obres públiques de Funcio: Aplicacions que no exigeixen requisits de seguretat molt estrictes*. * Requisits que han de ser definits per lleis, reglaments i normes administratives nacionals de cada estat membre:
- Sistema 4: Declaració de Prestacions
A l'embalatge o a l'albarà de lliurament han de figurar les dades següents:
- Marcatge CE de conformitat amb el que disposa la Directiva 93/68/CEE. El símbol normalitzat del Marcatge CE s'ha d'acompanyar de la següent informació:
- Número d'identificació de l'organisme notificat (només per al sistema 2+).
- Nom o marca d'identificació i direcció inscrita del fabricant.
- Dos últims dígits de l'any en que s'ha imprès el marcatge CE.
- Número de certificat de control de producció de fàbrica (només per al sistema 2+).
- Referència a la norma EN 13242.
- Descripció del producte: nom genèric, material, dimensions,...i ús previst.
- Informació de les característiques essencials de la taula ZA.1 de la norma UNE-EN 13242.
En el cas que el material declari contingut reciclat, el fabricant ha de mostrar, si se li demana, la documentació que acrediti aquest contingut.
OPERACIONS DE CONTROL:
El control de recepció del material verificarà que les característiques dels materials són coincidents amb l'establert a la DT.
S'ha d'examinar el material i es rebutjarà el que a primera vista contingui matèries estranyes o mides superiors al màxim acceptat en la fórmula de treball.
Control de documentació: documents d'origen (full de subministrament i etiquetat), certificat de garantia del fabricant, en el seu cas, (signat per persona física) i els documents de conformitat o autoritzacions administratives exigides, inclòs la documentació corresponent al marcatge CE quan sigui pertinent.
Control de recepció mitjançant assaigs: Si el material disposa d'una marca legalment reconeguda a un país de la CEE (Marcatge CE, AENOR, etc.) es podrà prescindir dels assaigs de control de recepció de les característiques del material garantides per la marca; i la DF sol·licitarà en aquest cas, els resultats dels assaigs corresponents al subministrament rebut. En qualsevol cas, la DF podrà sol·licitar assaigs de control de recepció si ho creu convenient.
En el cas d'àrids fabricats en el propi lloc de construcció de l'obra, de cada procedència es prendran mostres, segons UNE-EN 932-1 i per a cadascuna d'elles es determinarà:
- Assaig granulomètric, segons UNE-EN 933-1.
- Límit líquid i índex de plasticitat, segons UNE 103103 i UNE 103104.

- Coeficient de "Los Angeles", segons UNE-EN 1097-2.
- Equivalent de sorra, segons Annex A de la UNE EN 933-8 i, en el seu cas, blau de metilè, segons Annex A de la UNE-EN 933-9.
- Índex de llenques, segons UNE-EN 933-3.
- Proporció de les cares de fractura de l'àrid gruixut, segons UNE-EN 933-5.
- Humitat natural, segons UNE-EN 1097-5.
- Contingut ponderal en sofre total, segons UNE-EN 1744-1.
- Contingut de fins de l'àrid gruixut, segons UNE-EN 933-1.

En el cas de tot-u fabricat en central que no tinguin marcatge CE, es realitzaran els següents assaigs d'identificació i caracterització del material:
- Per a cada 1000 m3 o fracció diària i sobre 2 mostres:
- Assaig granulomètric, segons UNE EN 933-1.
- Humitat natural, segons UNE-EN 1097-5.
- Per a cada 5000 m3, o 1 cop a la setmana si el volum executat és menor:
- Pròctor Modificat, segons UNE-EN 13.286-2.
- Equivalent de sorra, segons Annex A de la UNE-EN 933-8 i, en el seu cas, blau de metilè, segons Annex A de la UNE-EN 933-9.
- En el seu cas, límit líquid i índex de plasticitat, segons UNE 103103 i UNE 103104.
- Contingut de fins de l'àrid gruixut, segons UNE-EN 933-1.
- Per a cada 20000 m3 o 1 cop al mes si el volum executat és menor:
- Índex de llenques, segons UNE-EN 933-3.
- Proporció de les cares de fractura de l'àrid gruixut, segons UNE-EN 933-5.
- Coeficient de "Los Angeles", segons UNE-EN 1097-2.
- Contingut ponderal en sofre total, segons UNE-EN 1744-1.

El Director de les obres podrà reduir a la meitat la freqüència dels assaigs si considera que els materials són suficientment homogenis, o si en el control de recepció de la unitat acabada s'han aprovat 10 lots consecutius.
CRITERIS DE PRESA DE MOSTRES:
En el cas de tot-u fabricat en central es prendran mostres a la sortida del mesclador. En els altres casos es podran prendre mostres en els aplecs i es seguiran les instruccions de la DF i els criteris de les normes de procediment indicades a cada assaig .
INTERPRETACIÓ DE RESULTATS I ACTUACIONS EN CAS D'INCOMPLIMENT:
Els resultats dels assaigs d'identificació han de complir estrictament les especificacions indicades, en cas contrari, no s'autoritzarà l'ús del material corresponent.

P931-Z9LU BASE G:15CM FORMIGÓ EN MASSA HM - 20 / B / 20 / X0 QUANT.CIMENT 200KG/M3, AIGUA/CIM…

SPB

1.- DEFINICIÓ I CONDICIONS DE LES PARTIDES D'OBRA EXECUTADES
Formació de subbase o base de formigó per a suport de paviment.
Es considera estesa i vibració manual la col·locació del formigó amb regle vibratori, i estesa i vibració mecànica la col·locació del formigó amb estenedora.
En actuacions de reparació, s'han considerat els graus de dificultat següents:
- Grau de dificultat associat a la mobilitat en l'actuació:
- Sense dificultat de mobilitat: actuacions en què hi ha una interferència pròpia de l'entorn on es desenvolupen.
- Amb dificultat de mobilitat: actuacions en entorns amb dificultat de mobilitat i/o amb el material aplegat lluny de la zona de treball:
- Actuacions amb dificultat d'accessibilitat, per la poca mobilitat de la maquinària, per l'elevada presència de guals particulars i passos de vianants, per la impossibilitat d'ubicar una plataforma de treball lateral, per la impossibilitat d'ocupació de la calçada per fer l'aplec de materials que impliqui fer l'actuació per fases per tal de mantenir el pas de vianants i/o per estar en una zona amb tràfic rodat important
- Actuacions en les què els materials estan aplegats lluny de la zona de treball per manca d'espai en la proximitat d'on s'executen les tasques.
- Grau de dificultat associat a l'àmbit de l'actuació en funció de l'amplària de la vorera, calçada o plataforma única
- Grau de dificultat associat a la presència d'elements externs a l'actuació:
- Sense afectació per serveis o elements de mobiliari urbà: actuacions sense serveis (canalitzacions d'aigua, semàfors, enllumenat, etc.) ni elements urbans de grans dimensions (marquesines, mòduls d'aparcament de bicicletes, etc.) que

interfereixin (o que puguin interferir) en les tasques
- Amb afectació per serveis o elements de mobiliari urbà: actuacions amb serveis (canalitzacions d'aigua, semàfors, enllumenat, etc.) o elements urbans de grans dimensions (marquesines, mòduls d'aparcament de bicicletes, etc) que interfereixen en les tasques.
- Grau de dificultat associat a l'abast de l'actuació

L'execució de la unitat d'obra inclou les operacions següents:
CONDICIONS GENERALS:
La superfície acabada ha d'estar reglejada.
No ha de tenir esquerdes ni discontinuïtats.
Ha de formar una superfície plana amb una textura uniforme i s'ha d'ajustar a les alineacions i a les rasants previstes.
Ha de tenir junts de dilatació fets a distàncies no superiors a 25 m; han de ser de 2 cm d'amplària i han d'estar plens d'un material flexible.
Els junts de formigonat han de ser de tot el gruix i s'ha de procurar de fer-los coincidir amb els junts de retracció.
La resistència característica del formigó es comprovarà d'acord amb l'article 57 del CODI ESTRUCTURAL.
Tolerències d'execució:
- Gruix: - 15 mm
- Nivell: ± 10 mm

2.- CONDICIONS DEL PROCÉS D'EXECUCIÓ
El formigonament s'ha de fer a una temperatura ambient entre 5°C i 40°C.
S'han d'aturar els treballs quan la pluja pugui llevar la capa superficial del formigó fresc.
S'ha de vibrar fins aconseguir una massa compacta i sense que es produeixin segregacions.
Durant l'adormiment i fins que s'aconsegueixi el 70% de la resistència prevista, s'ha de mantenir humida la superfície del formigó amb els mitjans necessaris segons el tipus de ciment utilitzat i les condicions climatològiques del lloc.
Aquest procés ha de durar com a mínim:
- 15 dies en temps calorós i sec
- 7 dies en temps humit

La capa no s'ha de trepitjar durant les 24 h següents a la seva formació.
4.- NORMATIVA DE COMPLIMENT OBLIGATORI
Real Decreto 470/2021, de 29 de junio, por el que se aprueba el Código Estructural.

P9F3-IF3N PAVIMENT PEÇA DOBLE CAPA FORM. 10X20CMX8CM, PREU SUP., P/PAVIMENT,COL.MORT. 1:4

SPB

1.- DEFINICIÓ I CONDICIONS DE LES PARTIDES D'OBRA EXECUTADES
Formació de paviment de llambordins o lloses.
S'han considerat els materials i les formes de col·locació següents:
- Paviment de llambordins o lloses col·locats amb morter i junts reblerts amb beurada de ciment
- Paviment de lloses col·locats amb morter i junts reblerts amb sorra fina

En actuacions de reparació, s'han considerat els graus de dificultat següents:
- Grau de dificultat associat a la mobilitat en l'actuació:
- Sense dificultat de mobilitat: actuacions en què hi ha una interferència pròpia de l'entorn on es desenvolupen.
- Amb dificultat de mobilitat: actuacions en entorns amb dificultat de mobilitat i/o amb el material aplegat lluny de la zona de treball:
- Actuacions amb dificultat d'accessibilitat, per la poca mobilitat de la maquinària, per l'elevada presència de guals particulars i passos de vianants, per la impossibilitat d'ubicar una plataforma de treball lateral, per la impossibilitat d'ocupació de la calçada per fer l'aplec de materials que impliqui fer l'actuació per fases per tal de mantenir el pas de vianants i/o per estar en una zona amb tràfic rodat important
- Actuacions en les què els materials estan aplegats lluny de la zona de treball per manca d'espai en la proximitat d'on s'executen les tasques.
- Grau de dificultat associat a l'àmbit de l'actuació en funció de l'amplària de la vorera, calçada o plataforma única
- Grau de dificultat associat a la presència d'elements externs a l'actuació:
- Sense afectació per serveis o elements de mobiliari urbà: actuacions sense serveis (canalitzacions d'aigua, semàfors, enllumenat, etc.) ni elements urbans de

grans dimensions (marquesines, mòduls d'aparcament de bicicletes, etc.) que interfereixin (o que puguin interferir) en les tasques
- Amb afectació per serveis o elements de mobiliari urbà: actuacions amb serveis (canalitzacions d'aigua, semàfors, enllumenat, etc.) o elements urbans de grans dimensions (marquesines, mòduls d'aparcament de bicicletes, etc) que interfereixen en les tasques.
- Grau de dificultat associat a l'abast de l'actuació
L'execució de la unitat d'obra inclou les operacions següents:
En la col·locació de llambordins amb morter i junts reblerts amb beurada de ciment:
- Preparació i comprovació de la superfície d'assentament
- Col·locació de la base de morter sec
- Humectació i col·locació dels llambordins
- Compactació de la superfície
- Humectació de la superfície
- Rebliment dels junts amb beurada de ciment
En la col·locació amb morter i junts reblerts amb sorra fina:
- Comprovació del nivell de la base de formigó
- Pintat inferior de les peces amb aigua ciment
- Col·locació de les peces amb morter de consistència tova
- Rebliment de junts amb sorra, escombrant l'excés.
CONDICIONS GENERALS:
El paviment ha de formar una superfície plana,sense resalts entre peces, uniforme i s'ha d'ajustar a les alineacions i a les rasants previstes.
Les peces han de quedar ben assentades, amb la cara més polida o més ample a dalt.
Les peces han d'estar disposades formant alineacions rectes, segons l'especejament definit en la DT.
Excepte en les zones classificades com d'ús restringit pel CTE no s'admetran les discontinuïtats següents en el propi paviment ni en els encontres d'aquest amb altres elements:
- Imperfeccions o irregularitats que suposin una diferència de nivell de més de 6 mm
- Els desnivells que no superin els 50 mm s'han de resoldre amb una pendent que no excedeixi del 25%
- En les zones interiors de circulació de persones, no presentarà perforacions o forats pels que es pugui introduir una esfera de 15 mm de diàmetre
PAVIMENT COL·LOCAT SOBRE MORTER O LLIT DE SORRA
Les peces han de quedar ben adherides al suport.
Els junts han de quedar plens de material de reblert.
Pendent transversal (paviments exteriors): >= 2%, <= 8%
Quan el paviment es col·loqui amb morter s'hauràn de respectar els junts pròpis del suport.
En el paviment de lloses no hi ha d'haver peces trencades, escantonades, tacades ni amb d'altres defectes superficials.
PAVIMENT DE LLAMBORDINS:
Han de quedar col·locats a trencajunt, seguint les especificacions de la DT.
Junts entre peces: <= 8 mm
Toleràncies d'execució:
- Nivell: ± 12 mm
- Replanteig: ± 10 mm
- Planor: ± 5 mm/3 m
2.- CONDICIONS DEL PROCÉS D'EXECUCIÓ
PAVIMENT COL·LOCAT SOBRE MORTER O LLIT DE SORRA
La superfície del suport ha de ser neta i humida.
El paviment no s'ha de trepitjar durant les 24 h següents a la seva col·locació o el que indiqui la DT.
COL·LOCACIÓ AMB MORTER I JUNTS REBLERTS AMB BEURADA:
S'han de suspendre els treballs quan la temperatura sigui < 5°C.
Els llambordins s'han de col·locar sobre una base de morter sec.
Les peces per col·locar han de tenir la humitat necessària per tal que no absorbeixin l'aigua del morter.
Un cop col·locades les peces s'han de regar per aconseguir l'adormiment del morter de base.
Després s'han de reblir els junts amb la beurada.
JUNTS REBLERTS AMB MORTER O BEURADA:
En exteriors, la superfície ha de mantenir-se humida durant les 72 h següents.
COL·LOCACIÓ AMB MORTER I REBLERT DE JUNTS AMB SORRA FINA:

- Les peces es pintaran per la seva cara inferior amb barreja d'aigua i ciment per tal de millorar l'adherència.
- El morter tindrà consistència tova i la llosa ha de quedar recolzada sobre morter en tota la superfície.
- El rebliment de junts amb sorra es realitzarà per successives escombrades.
- S'evitarà el pas del personal durant els següents dies i durant les 3 setmanes posteriors als vehicles auxiliars de l'obra.
3.- UNITAT I CRITERI D'AMIDAMENT
m2 de superfície executada d'acord amb les especificacions de la DT, amb deducció de la superfície corresponent a obertures interiors, d'acord amb els criteris següents:
Paviments exteriors:
- Obertures <= 1,5 m2: No es dedueixen
- Obertures > 1,5 m2: Es dedueix el 100%
Paviments interiors:
- Obertures <= 1 m2: No es dedueixen
- Obertures > 1 m2: Es dedueix el 100%
Aquests criteris inclouen l'acabament específic dels acords a les vores, sense que comporti l'ús de materials diferents d'aquells que normalment conformen la unitat.
4.- NORMATIVA DE COMPLIMENT OBLIGATORI
PAVIMENT COL·LOCAT SOBRE MORTER O LLIT DE SORRA
No hi ha normativa de compliment obligatori.

B07F-0LT5 MORTER CIMENT PÒRTLAND+FILL.CALC. CEM II/B-L,SORRA,380KG/M3 CIMENT,1:4,10N/MM2,E...

SPB

1.- DEFINICIÓ I CONDICIONS DELS ELEMENTS
Mescla feta amb sorra, ciment, aigua i calç si és el cas.
CARACTERÍSTIQUES GENERALS:
Tipus de ciment:
- Ciments comuns excepte els tipus CEM II/A
- Ciments de ram de paleta MC
- Ciments blancs BL, quan ho requereixi l'exigència de blancor
Morters per a fàbriques:
- Resistència a compressió: <= 0,75 x Resistència a compressió de la peça
- Morter ordinari (UNE-EN 998-2) en fàbrica no armada: >= M1
- Morter ordinari (UNE-EN 998-2) en fàbrica armada: >= M5
- Morter de junt prim o morter lleuger (UNE-EN 998-2): >= M5
Ha d'estar pastat de forma que s'obtingui una mescla homogènia i sense segregacions.
2.- CONDICIONS DE SUBMINISTRAMENT I EMMAGATZEMATGE
Per a l'elaboració i la utilització del morter, la temperatura ambient ha d'estar entre 5°C i 40°C.
La formigonera ha d'estar neta abans de l'elaboració del morter.
No s'han de mesclar morters de composició diferent.
S'ha d'aplicar abans que passin 2 h des de la pastada.
3.- UNITAT I CRITERI D'AMIDAMENT
m3 de volum necessari elaborat a l'obra.
4.- NORMATIVA DE COMPLIMENT OBLIGATORI
Documento Básico de Seguridad estructural Fábrica DB-SE-F, parte II del CTE, aprobado por el Real Decreto 314/2006.
5.- CONDICIONS DE CONTROL DE RECEPCIÓ
OPERACIONS DE CONTROL:
Les tasques de control a realitzar són les següents:
- Inspecció visual de les condicions de subministrament i recepció del certificat de qualitat del fabricant, d'acord a les exigències del plec de condicions, incloent els resultats corresponents de resistència a compressió (UNE EN 1015-11).
En cas de no presentar aquests resultats, o que la DF tingui dubtes de la seva representativitat, es realitzaran aquests assaigs sobre el material rebut, a càrrec del contractista.
CRITERIS DE PRESA DE MOSTRES:
Els controls s'han de realitzar segons les instruccions de la DF.
INTERPRETACIÓ DE RESULTATS I ACTUACIONS EN CAS D'INCOMPLIMENT:
No es podran utilitzar a l'obra morters sense el corresponent certificat de garantia del fabricant, d'acord a les condicions exigides.

Els valors de consistència i resistència a compressió han de correspondre a les especificacions de projecte.

B03L-05N7 SORRA P/MORTERS

SPB

1.- DEFINICIÓ I CONDICIONS DELS ELEMENTS
Sorra procedent de roques calcàries, roques granítiques, marbres blancs i durs, o sorra procedent del reciclatge de residus de la construcció i demolició en una planta legalment autoritzada per al tractament d'aquest tipus de residu.
S'han considerat els tipus següents:
- Sorra de marbre blanc
- Sorra per a confecció de formigons, d'origen:
Sorra per a confecció de formigons, d'origen:
- De pedra calcària
- De pedra granítica
- Sorra per a confecció de morters
- Sorra per a reblert de rases amb canonades
- Sorres procedents de reciclatge de residus de la construcció i demolicions
CARACTERÍSTIQUES GENERALS:
El contractista ha de sotmetre a l'aprovació de la DF les pedreres o dipòsits d'on s'han d'obtenir els àrids, aportant tots els elements justificatius que cregués convenients o que li fossin requerits pel Director d'Obra, entre d'altres:
- Classificació geològica.
- Estudi de morfologia.
- Aplicacions anteriors.
La DF ha de poder refusar totes aquelles procedències que, al seu criteri, obligarien a un control massa freqüent dels materials que se n'extraguessin.
Els grànuls han de tenir forma arrodonida o polièdrica.
La composició granulomètrica ha de ser l'adequada al seu ús, o si no consta, la que estableixi explícitament la DF.
No ha de tenir margues o altres materials estranys.
Contingut de pirites o d'altres sulfurs oxidables: 0%
Contingut de matèria orgànica (UNE-EN 1744-1): Color més clar que el patró
Contingut de terrossos d'argila (UNE 7133): <= 1% en pes
Els àrids no han de ser reactius amb el ciment. No s'utilitzaran àrids procedents de roques toves, friables, poroses, etc., ni els que continguin nòduls de guix, compostos ferrosos, sulfurs oxidables, etc, en quantitats superiors a les contemplades al CODI ESTRUCTURAL.
Els àrids reciclats hauran de complir amb les especificacions de l'article 30 del CODI ESTRUCTURAL. A més, els que provinguin de formigons estructurals sans, o de resistència elevada, han de ser adequats per a la fabricació de formigó reciclat estructural, complint una sèrie de requisits:
- Dimensió mínima permesa = 4 mm
- Terrossos d'argila per a un formigó amb menys del 20% d'àrid reciclat: <= 0,6%
- Terrossos d'argila per a un formigó amb 100% d'àrid reciclat: <= 0,25%
- Absorció d'aigua per a un formigó amb menys del 20% d'àrid reciclat: <= 7%
- Absorció d'aigua per a un formigó amb més del 20% d'àrid reciclat: <= 5%
- Coeficient de Los Ángeles: <= 40
- Continguts màxims d'impureses:
- Material ceràmic: <= 5% del pes
- Partícules lleugeres: <= 1% del pes
- Asfalt: <= 1% del pes
- Altres: <= 1,0 % del pes
En els valors de les especificacions no citades, es mantenen els establerts en l'article 30 del CODI ESTRUCTURAL.
SORRA DE MARBRE BLANC:
Barreja amb granulats blancs diferents del marbre: 0%
SORRA PER A LA CONFECCIÓ DE FORMIGONS:
Es denomina sorra a la barreja de les diferents fraccions d'àrid fi que s'utilitzen per a la confecció del formigó
Designació: d/D - IL - N
d/D: Fracció granulomètrica, d tamany mínim i D tamany màxim
IL: Presentació, R rodat, T triturat (matxuqueig) i M barreja
N: Naturalesa de l'àrid (C, calcari; S, silici; G,granític; O, ofita; B, basalt; D,

dolomític; Q, traquita; I, fonolita; V, varis; A, artificial i R, reciclat
Mida dels granuls (Tamís 4 UNE-EN 933-2): <= 4 mm
Material retingut pel tamís 0,063 (UNE_EN 933-2) i que sura en un líquid de pes específic 20 kN/m3 (UNE EN 1744-1): <= 0,5% en pes
Compostos de sofre expressats en SO3 i referits a granulat sec (UNE-EN 1744-1): <= 1% en pes
Reactivitat potencial amb els àlcalis del ciment (UNE 146507-2)
Sulfats solubles en àcid, expressats en SO3 i referits al granulat sec (UNE-EN 1744-1): <= 0,8% en pes
Clorurs expressats en Cl- i referits al granulat sec (UNE-EN 1744-1):
- Formigó armat o en massa amb armadures de fissuració: <= 0,05% en pes
- Formigó pretesat: <= 0,03% en pes
Ió clor total aportat per components d'un formigó no pot superar:
- Pretensat: <= 0,2% pes de ciment
- Armat: <= 0,4% pes de ciment
- En massa amb armadura de fissuració: <= 0,4% pes de ciment
Estabilitat (UNE-EN 1367-2):
- Pèrdua de pes amb sulfat sòdic: <= 10%
- Pèrdua de pes amb sulfat magnèsic: <= 15%
Pèrdua de pes amb sulfat magnèsic (UNE-EN 1367-2) quan el formigó estigui sotmès a una classe d'exposició XF, i l'àrid fi tingui una absorció d'aigua >1%: <= 15%
Coeficient de friabilitat (UNE 83115)
- Per formigons d'alta resistència: < 40
- Formigons en massa o armats amb Fck<=30 N/mm2: < 50
Els àrids no han de presentar reactivitat potencial amb els àlcalis del formigó. Per a comprovar-ho, s'ha de realitzar en primer lloc un anàlisi petrogràfic, per a obtenir el tipus de reactivitat que, en el seu cas, puguin presentar. Si d'aquest estudi es dedueix la possibilitat de reactivitat àlcali sílice o àlcali silicat, s'ha de realitzar l'assaig descrit a l'UNE 146.508 EX. Si el tipus de reactivitat potencial és àlcali carbonat, s'ha de realitzar l'assaig descrit a l'UNE 146.507 EX Part 2.
La corba granulomètrica de l'àrid fi, ha d'estar compresa dins del fus següent:

Límits	Material retingut acumulat, en % en pes,en els tamisos						
	4 mm	2 mm	1 mm	0,5 mm	0,25 mm	0,125 mm	0,063 mm
Superior	0	4	16	40	70	77	(1)
Inferior	15	38	60	82	94	100	100

(1) Aquest valor varia en funció del tipus i origen de l'àrid.
SORRA DE PEDRA GRANÍTICA PER A LA CONFECCIÓ DE FORMIGONS:
Contingut màxim de fins que passen pel tamís 0,063 mm (UNE-EN 933-1):
- Granulat gruixut:
- Qualsevol tipus: <= 1,5% en pes
- Granulat fí:
- Granulat arrodonit: <= 6% en pes
- Granulat de matxuqueig no calcari per a obres sotmeses a exposició XS, XD, XA,XF o XM: <= 6% en pes
- Granulat de matxuqueig no calcari per a obres sotmeses a exposició X0 o XC i no sotmeses a cap classe d'exposició XA, XF o XM: <= 10% en pes
Equivalent de sorra (EAV)(UNE_EN 933-8):
- Per a obres en ambients X0, XC: >= 70
- Resta de casos: >= 75
Absorció d'aigua (UNE-EN 1097-6): <= 5%
SORRA DE PEDRA CALCÀRIA PER A LA CONFECCIÓ DE FORMIGONS:
Contingut màxim de fins que passen pel tamís 0,063 mm (UNE-EN 933-1):
- Granulat gruixut:
- Qualsevol tipus: <= 1,5% en pes
- Granulat fí:
- Granulat arrodonit: <= 6% en pes
- Granulat de matxuqueig calcari per a obres sotmeses a exposició XS, XD, XA, XF o XM: <= 10% en pes
- Granulat de matxuqueix calcari per a obres sotmeses a exposició X0 o XC i no sotmesa a cap classe d'exposició XA,XF o XM: <= 16% en pes.
Valor blau de metilè(UNE 83130):

- Per a obres sotmeses a exposició X0 o XC: <= 0,6% en pes
- Resta de casos: <= 0,3% en pes

SORRA PER A LA CONFECCIÓ DE MORTERS:
La composició granulomètrica ha de quedar dintre dels límits següents:

Tamís UNE 7-050 mm	Percentatge en pes que passa pel tamís	Condicions
5,00	A	A = 100
2,50	B	60 <= B <= 100
1,25	C	30 <= C <= 100
0,63	D	15 <= D <= 70
0,32	E	5 <= E <= 50
0,16	F	0 <= F <= 30
0,08	G	0 <= G <= 15
Altres condi-cions		C - D <= 50 D - E <= 50 C - E <= 70

Mida dels grànuls: <= 1/3 del gruix del junt
Contingut de matèries perjudicials: <= 2%
GRANULATS PROCEDENTS DE RECICLATGE DE RESIDUS DE LA CONSTRUCCIÓ I DEMOLICIONS:
El material ha de procedir d'una planta autoritzada legalment per al tractament de residus de la construcció.
El material no ha de ser susceptible de cap mena de meteorització o d'alteració física o química sota les condicions més desfavorables que presumiblement es puguin donar al lloc d'utilització.
No han de donar lloc, amb l'aigua, a dissolucions que puguin causar danys a estructures, capes de ferms, o contaminar el sòl o corrents d'aigua.
S'ha considerat que l'ús serà el reblert de rases amb canonades.
Per a qualsevol utilització diferent d'aquesta, es requereix l'acceptació expressa de la direcció facultativa i la justificació mitjançant els assaigs que pertoquin que es compleixen les condicions requerides per a l'us al que es pretén destinar.

2.- CONDICIONS DE SUBMINISTRAMENT I EMMAGATZEMATGE
Subministrament i emmagatzematge: De manera que no s'alterin les seves condicions.
Cada remesa de sorra s'ha de descarregar en una zona ja preparada de sòl sec.
Les sorres de tipus diferents s'han d'emmagatzemar per separat.
Els àrids s'han d'emmagatzemar de tal manera que quedin protegits contra la contaminació, i evitant la seva possible segregació, sobretot durant el seu transport. Es recomana emmagatzemar-los sota cobert per evitar els canvis de temperatura del granulat, i en un terreny sec i net destinat a l'apilament dels àrids. Les sorres d'altres tipus s'han d'emmagatzemar per separat.

3.- UNITAT I CRITERI D'AMIDAMENT
Unitat d'amidament: la indicada a la descripció de l'element
Criteri d'amidament: quantitat necessària subministrada a l'obra

4.- NORMATIVA DE COMPLIMENT OBLIGATORI
SORRA PER A LA CONFECCIÓ DE FORMIGONS:
Real Decreto 470/2021, de 29 de junio, por el que se aprueba el Código Estructural.
SORRA PER A LA CONFECCIÓ DE MORTERS:
Real Decreto 470/2021, de 29 de junio, por el que se aprueba el Código Estructural.
UNE-EN 12620:2003 Áridos para hormigón.
Documento Básico de Seguridad estructural Fábrica DB-SE-F, parte II del CTE, aprobado por el Real Decreto 314/2006.
SORRES PER A ALTRES USOS:
No hi ha normativa de compliment obligatori.

5.- CONDICIONS DE CONTROL DE RECEPCIÓ
CONDICIONS DE MARCATGE I CONTROL DE LA DOCUMENTACIÓ:
L'entrega de granulat a l'obra ha d'anar acompanyada d'un full de subministrament proporcionat pel subministrador, en el que hi han de constar com a mínim les següents dades:
- Identificació del subministrador
- Número del certificat de marcatge CE o indicació d'autoconsum
- Número de sèrie de la fulla de subministrament
- Nom de la cantera

- Data del lliurament
- Nom del peticionari
- Designació de l'àrid segons l'article 30.2 del CODI ESTRUCTURAL
- Quantitat de granulat subministrat
- Identificació del lloc de subministrament

El fabricant ha de proporcionar la informació relativa a la granulometria i a les tolerències de l'àrid subministrat.
El subministrador ha de posar a disposició de la DF en el cas que aquesta ho sol·liciti, la documentació següent, que acredita el marcatge CE, segons el sistema d'avaluació de conformitat aplicable, d'acord amb el que disposa l'apartat 7.2.1 del CTE:
- Productes per a carreteres i altres treballs d'obres públiques i edificació de Funcio: Aplicacions que exigeixen requisits de seguretat molt estrictes*. * Requisits que han de ser definits per lleis, reglaments i normes administratives nacionals de cada estat membre,
- Productes per a edificació, fabricació de productes de formigó prefabricat, carreteres i altres treballs d'obres públiques de Funcio: Aplicacions que exigeixen requisits de seguretat molt estrictes*. * Requisits que han de ser definits per lleis, reglaments i normes administratives nacionals de cada estat membre:
- Sistema 2+: Declaració de Prestacions
- Productes per a edificació, fabricació de productes de formigó prefabricat, carreteres i altres treballs d'obres públiques de Funcio: Aplicacions que no exigeixen requisits de seguretat molt estrictes*. * Requisits que han de ser definits per lleis, reglaments i normes administratives nacionals de cada estat membre,
- Productes per a carreteres i altres treballs d'obres públiques i edificació de Funcio: Aplicacions que no exigeixen requisits de seguretat molt estrictes*. * Requisits que han de ser definits per lleis, reglaments i normes administratives nacionals de cada estat membre:
- Sistema 4: Declaració de Prestacions

El símbol de marcatge de conformitat CE s'ha d'estampar d'acord amb la Directiva 93/68CE i ha d'estar visible sobre el producte o sobre etiqueta, embalatge o documentació comercial i ha d'anar acompanyat de la següent informació:
- Número d'identificació de l'organisme de certificació
- Nom o marca d'identificació i direcció del fabricant
- Les dues últimes xifres de l'any d'impressió del marcatge
- Referència a la norma (UNE-EN 12620)
- Descripció del producte (nom genèric, material, ús previst)
- Designació del producte
- Informació de les característiques essencials aplicables

A la documentació del marcatge haurà d'indicar:
- Nom del laboratori que ha realitzat els assajos
- Data d'emissió del certificat
- Garantia de que el tractament estadístic és l'exigit en el marcatge
- Estudi de fins que justifiqui experimentalment el seu ús, en el cas que hi hagi àrids que no compleixen amb l'article 30.4.1 del CODI ESTRUCTURAL.

L'àrid reciclat ha d'incloure en la seva documentació:
- Naturalesa del material
- Planta productora de l'àrid i empresa transportista de la runa
- Presència d'impureses
- Detalls de la seva procedència
- Altre informació que resulti rellevant

OPERACIONS DE CONTROL:
Els àrids han de disposar del marcatge CE, de tal manera que la comprovació de la seva idoneïtat per al seu ús es farà mitjançant un control documental del marcatge per tal de determinar el compliment de les especificacions del projecte i de l'article 30 del CODI ESTRUCTURAL.
En el cas d'àrids d'autoconsum, el Constructor o el Subministrador ha d'aportar un certificat d'assaig, de com a màxim tres mesos d'antiguitat, realitzat en un laboratori de control dels contemplats en l'article 17.2.2.1 del CODI ESTRUCTURAL, que verifiqui el compliment de les especificacions de l'àrid subministrat respecte l'article 30 del CODI ESTRUCTURAL.
La DF ha de poder valorar el nivell de garantia del distintiu, i en cas de no disposar de suficient informació, ha de poder determinar l'execució de comprovacions mitjançant assaigs.
La DF, a més, ha de valorar si realitzar una inspecció a la planta de fabricació, a

poder ser, abans del subministra de l'àrid, per comprovar la idoneïtat per a la seva fabricació. En cas necessari, la DF ha de poder realitzar els assaigs següents per a verificar la conformitat de les especificacions:
- Matèria orgànica (UNE-EN 1744-1).
- Terrossos d'argila (UNE 7133).
- Material retingut pel garbell 0.063 UNE (UNE EN 933-2) i que sura en un líquid de pes específic 2 (UNE EN 1744-1).
- Compostos de sofre (SO3)- respecte al granulat sec (UNE-EN 1744-1).
- Sulfats solubles en àcid (UNE-EN 1744-1).
- Contingut d'Ió CL- (UNE-EN 1744-1).
- Assaig petrogràfic
- Reactivitat potencial amb els àlcalis del ciment (UNE 146-507 i UNE 146-508).
- Equivalent de sorra (UNE-EN 933-8).
- Absorció d'aigua (UNE-EN 1097-6).
- Assaig d'identificació per raigs X.
- Pèrdua de pes amb sulfat magnèsic (UNE-EN 1367-2)
- Assaig granulomètric (UNE-EN 933-2)
- Coeficient de friabilitat (UNE 83115)

Un cop s'hagi realitzat l'apilament, s'ha de realitzar una inspecció visual, i si es considera necessari, s'han de prendre mostres per realitzar els assaigs corresponents.
S'ha de poder acceptar la sorra que no compleixi amb els requisits sempre i quan mitjançant rentat, cribatge o mescla, assoleixi les condicions exigides.
CRITERIS DE PRESA DE MOSTRES:
Els controls s'han de realitzar segons les instruccions de la DF i el CODI ESTRUCTURAL.
INTERPRETACIÓ DE RESULTATS I ACTUACIONS EN CAS D'INCOMPLIMENT:
No s'ha d'acceptar la sorra que no compleixi totes les especificacions indicades al plec de condicions. Si la granulometria no s'ajusta a la utilitzada per a l'establiment de les dosificacions aprovades, s'hauran de projectar i aprovar noves fórmules de treball.
No s'han d'utilitzar àrids fins els quals l'equivalent de sorra sigui inferior a:
- 70, en obres sotmeses a les classes X0 o XC
- 75, en la resta de casos

En cas que les sorres procedents del matxuqueig de roques calcàries o de roques dolomítiques que no compleixin l'especificació de l'equivalent de sorra, s'han de poder acceptar si l'assaig del blau de metilè (UNE-EN 933-9) compleix el següent:
- Per a obres amb classe general d'exposició classe X0 o XC: <= 0,6% en pes
- Resta de casos: <= 0,3% en pes

Si el valor del blau de metilè fos superior als valors anteriors, i es presentin dubtes de la presència d'argila en els fins, s'ha de poder realitzar un assaig de rajos X per a la seva detecció i identificació: s'ha de poder utilitzar l'àrid fi si les argiles són del tipus caolinita o illita, i si les propietats del formigó amb aquest àrid són les mateixes que les d'un que tingui els mateixos components però sense els fins.
S'han de poder utilitzar sorres rodades, o procedents de roques matxucades, o escòries siderúrgiques adequades, en la fabricació de formigó d'ús no estructural.

B055-067M CIMENT PÒRTLAND+FILL.CALC. CEM II/B-L 32,5R, & SACS

SPB

1.- DEFINICIÓ I CONDICIONS DELS ELEMENTS
Conglomerant hidràulic format per diferents materials inorgànics finament dividits que, amassats amb aigua, formen una pasta que, mitjançant un procés d'hidratació, endureix i un cop endurit conserva la seva resistència i estabilitat fins i tot sota l'aigua.
S'han considerat els ciments regulats per la norma RC-16 amb les característiques següents:
- Ciments comuns (CEM)
- Ciments d'aluminat de calci (CAC)
- Ciments blancs (BL)
- Ciments resistens a l'aigua de mar (MR)

CARACTERÍSTIQUES GENERALS:
En el cas de que el material s'utilitzi en obra pública, l'acord de Govern de la Generalitat de Catalunya de 9 de juny de 1998, exigeix que els materials siguin de

qualitat certificada o puguin acreditar un nivell de qualitat equivalent, segons les normes aplicables als estats membres de la Unió Europea o de l'Associació Europea de Lliure Canvi.
També en aquest cas, es procurarà que els esmentats materials disposin de l'etiqueta ecològica europea, regulada en el Reglament (CE) nº 66/2010 o bé altres distintius de la Comunitat Europea.
Ha de ser un material granular molt fi i estadísticament homogeni en la seva composició.
El ciment ha de ser capaç, si es dosifica i barreja adequadament amb aigua i granulats, de produir un morter o un formigó que conservi la seva traballabilitat en un temps prou llarg i assolir, al final de períodes definits, els nivells especificats de resistència i mantenir estabilitat de volum a llarg termini.
No ha de tenir grumolls ni principis d'aglomeració.
En activitats manuals en les que hi hagi risc de contacte amb la pell i d'acord amb l'establert a l'Ordre Presidencial 1954/2004 de 22 de juny, no s'han d'utilitzar o comercialitzar ciments amb un contingut de crom (VI) superior a dos parts per milió del pes sec del ciment.
CIMENTS COMUNS (CEM):
Estaran subjectes al marcatge CE de conformitat amb el que disposen els Reials Decrets 1328/1995 de 28 de juliol i 256/2016 de 10 de juny.
Els components han de complir els requisits especificats en el capítol 5 de la norma UNE-EN 197-1.
Tipus de ciments:
- Ciment Pòrtland: CEM I
- Ciment Pòrtland amb addicions: CEM II
- Ciment Pòrtland amb escòries de forn alt: CEM III
- Ciment putzolànic: CEM IV
- Ciment compost: CEM V

Alguns d'aquests tipus es divideixen en subtipus, segons el contingut de l'addició o barreja d'addicions presents en el ciment. Segons aquest contingut creixent els subtipus poden ser A, B o C.
Addicions del clinker pòrtland (K):
- Escòria de forn alt: S
- Fum de sílice: D
- Putzolana natural: P
- Putzolana natural calcinada: Q
- Cendra volant Sicília: V
- Cendra volant calcària: W
- Esquist calcinat: T
- Filler calcari L: L
- Filler calcari LL: LL

Relació entre denominació i designació dels ciments comuns segons el tipus, subtipus i addicions:

Denominació	Designació
Ciment pòrtland	CEM I
Ciment pòrtland amb escòria	CEM II/A-S CEM II/B-S
Ciment pòrtland amb fum de sílice	CEM II/A-D
Ciment pòrtland amb Putzolana	CEM II/A-P CEM II/B-P CEM II/A-Q CEM II/B-Q
Ciment pòrtland amb cendres volants	CEM II/A-V CEM II/B-V CEM II/A-W CEM II/B-W
Ciment pòrtland amb esquist calcinat	CEM II/A-T CEM II/B-T

Ciment pòrtland amb filler calcari	CEM II/A-L CEM II/B-L CEM II/A-LL CEM II/B-LL
Ciment pòrtland mixt	CEM II/A-M CEM II/B-M
Ciment amb escòries de forn alt	CEM III/A CEM III/B CEM III/C
Ciment putzolànic	CEM IV/A CEM IV/B
Ciment compost	CEM V/A CEM V/B

En ciments pòrtland mixtos CEM II/A-M i CEM II/B-M, en ciments putzolànics CEM IV/A i CEM IV/B i en ciments compostos CEM V/A i CEM V/B els components principals a més del clinker han de ser declarats a la designació del ciment.
La composició dels diferents ciments comuns ha de ser l'especificada al capítol 6 de la norma UNE-EN 197-1.
Els ciments comuns han de complir les exigències mecàniques, físiques, químiques i de durabilitat especificades al capítol 7 de la norma UNE-EN 197-1.
CIMENTS D'ALUMINAT DE CALÇ (CAC):
Ciment obtingut per una mescla de materials aluminosos i calcàris.
Estaran subjectes al marcatge CE de conformitat amb el que disposa el Reial Decret 256/2016, de 10 de juny.
Han de complir les exigències mecàniques, físiques i químiques especificades a UNE-EN 14647.
CIMENTS BLANCS (BL):
Han d'estar subjectes al Reial Decret 1313/1988 i seran aquells definits a la norma UNE 80305 i homòlegs de les normes UNE-EN 197-1 (ciments comuns) i UNE-EN 413-1 (ciments de ram de paleta) que compleixin amb l'especificació de blancor.
Índex de blancor (UNE 80117): >= 85
D'acord amb el Real Decret 1313/1988 de 28 d'octubre i L'Ordre Ministerial de 17 de gener de 1989, han de portar el Certificat de Conformitat amb Requisits Reglamentaris (CCRR).
La composició, així com les prescripcions mecàniques, físiques, químiques i de durabilitat que han de complir els ciments comuns blancs són les mateixes que les especificades per als ciments comuns a la norma UNE-EN 197-1.
La composició, així com les prescripcions mecàniques, físiques i químiques que ha de complir el ciment blanc de ram de paleta (BL 22,5 X) són les mateixes que les especificades per al ciment homòleg a la norma UNE-EN 413-1.
CIMENTS RESISTENTS A L'AIGUA DE MAR (MR):
D'acord amb el Real Decret 1313/1988 de 28 d'octubre i L'Ordre Ministerial de 17 de gener de 1989, han de portar el Certificat de Conformitat amb Requisits Reglamentaris (CCRR).
Relació entre denominació i designació dels ciments resistents a l'aigua de mar segons el tipus, subtipus i addicions:

Denominació	Designació
Ciment pòrtland	I
Ciment pòrtland amb escòria	II/A-S II/B-S
Ciment pòrtland amb fum de sílice	II/A-D
Ciment pòrtland amb Putzolana	II/A-P II/B-P
Ciment pòrtland amb cendres volants	II/A-V II/B-V

Ciment amb escòries de forn alt	III/A III/B III/C
Ciment putzolànic	IV/A IV/B
Ciment compost	CEM V/A

Les especificacions generals en quan a composició i a exigències mecàniques, físiques, químiques i de durabilitat que han de complir són les corresponents als ciments comuns homòlegs de la norma UNE-EN 197-1.
Han de complir els requisits addicionals especificats al capítol 7.2 de la norma UNE 80303-2.
2.- CONDICIONS DE SUBMINISTRAMENT I EMMAGATZEMATGE
Subministrament: de manera que no s'alterin les seves característiques.
Si el ciment es subministra a granel s'ha d'emmagatzemar en sitges.
Si el ciment es subministra en sacs, s'han d'emmagatzemar en un lloc sec, ventilat, protegit de la intempèrie i sense contacte directe amb la terra, de manera que no s'alterin les seves condicions.
Temps màxim d'emmagatzematge dels ciments:
- Classes 22,5 i 32,5: 3 mesos
- Classes 42,5 : 2 mesos
- Classes 52,5 : 1 mes
3.- UNITAT I CRITERI D'AMIDAMENT
Unitat d'amidament: la indicada a la descripció de l'element
Criteri d'amidament: quantitat necessària subministrada a l'obra
4.- NORMATIVA DE COMPLIMENT OBLIGATORI
Real Decreto 1313/1988, de 28 de octubre, por el se declara obligatoria la homologación de los cementos para la fabricación de hormigones y morteros para todo tipo de obras y productos prefabricados.
Orden de 17 de enero de 1989 por la que se establece la certificación de conformidad a normas como alternativa de la homologación de los cementos para la fabricación de hormigones y morteros para todo tipo de obras y productos prefabricados.
Real Decreto 1328/1995, de 28 de julio, por el que se modifica, en aplicación de la Directiva 93/68/CEE, las disposiciones para la libre circulación de productos de construcción, aprobadas por el Real Decreto 1630/1992, de 29 de diciembre.
Real Decreto 256/2016, de 10 de junio, por el que se aprueba la Instrucción para la recepción de cementos (RC-16).
UNE-EN 197-1:2000 Cemento. Parte 1: Composición, especificaciones y criterios de conformidad de los cementos comunes.
UNE-EN 14647:2006 Cemento de aluminato de calcio. Composición, especificaciones y criterios de conformidad.
UNE 80305:2001 Cementos blancos.
UNE 80303-2:2001 Cementos con características adicionales. Parte 2: Cementos resistentes al agua de mar.
5.- CONDICIONS DE CONTROL DE RECEPCIÓ
CONDICIONS DE MARCATGE I CONTROL DE LA DOCUMENTACIÓ EN CIMENTS COMUNS (CEM) I CIMENTS DE CALÇ (CAC):
El subministrador ha de posar a disposició de la DF en el cas que aquesta ho sol·liciti, la documentació següent, que acredita el marcatge CE, segons el sistema d'avaluació de conformitat aplicable, d'acord amb el que disposa l'apartat 7.2.1 del CTE:
- Productes per a preparació de formigó, morter, beurades i altres mescles per a construcció i per a la fabricació de productes de construcció,
- Productes per a elaboració de formigó, morter, pasta i altres mescles per a construcció i per a la fabricació de productes de construcció:
- Sistema 1+: Declaració de Prestacions
El símbol normalitzat del marcatge CE ha d'anar acompanyat de la següent informació com a mínim:
- el número identificador del organisme certificador que ha intervingut en el control de producció
- nom o marca distintiva d'identificació i adreça enregistrada del fabricant
- número del certificat CE de conformitat

- les dues últimes xifres de l'any en que el fabricant va posar el marcatge CE
- indicacions que permetin identificar el producte així com les seves característiques i prestacions declarades atenent a les seves especificacions tècniques
- referència a la norma harmonitzada corresponent
- designació normalitzada del ciment indicant el tipus, subtipus (segons els components principals) i classe resistent
- en el seu cas, informació addicional referent al contingut de clorurs, al límit superior de pèrdua per calcinació de cendra volant i/o additiu emprat

Sobre el mateix embalatge, el marcatge CE es pot simplificar, i inclourà com a mínim:
- el símbol normalitzat del marcatge CE
- en el seu cas, el número del certificat CE de conformitat
- nom o marca distintiva d'identificació i adreça enregistrada del fabricant
- els dos últims dígits de l'any en que el fabricant va posar el marcatge
- referència al número de la norma harmonitzada corresponent

En aquest cas, la informació complerta del marcatge o etiquetat CE haurà d'apareixer també a l'albarà o documentació que acompanya al lliurament.
A l'albarà hi han de figurar les dades següents:
- número de referència de la comanda
- nom i adreça del comprador i punt de destí del ciment
- identificació del fabricant i de l'empresa de subministrament
- designació normalitzada del ciment subministrat conforme a la instrucció RC-16
- quantitat que es subministra
- en el seu cas, referència a los dades de l'etiquetat corresponent al marcatge CE
- data de subministrament
- identificació del vehicle que el transporta

CONDICIONS DE MARCATGE I CONTROL DE LA DOCUMENTACIÓ EN CIMENTS BLANCS (BL) I CIMENTS RESISTENTS A L'AIGUA DE MAR (MR):
A l'albarà hi han de figurar les dades següents:
- número de referència de la comanda
- nom i adreça del comprador i punt de destí dels ciment
- identificació del fabricant i de l'adreça de subministrament
- designació normalitzada del ciment subministrat segons el Reial Decret 256/2016, de 10 de juny
- contrasenya del Certificat de Conformitat amb els Requisits Reglamentaris
- quantitat que es subministra
- identificació del vehicle que transporta el ciment
- en el seu cas, l'etiquetatge corresponent al marcatge CE
- En el cas de ciments envasats, aquests han de mostrar als seus envasos la següent informació:
- nom o marca identificativa i adreça complerta del fabricant i de la fàbrica
- designació normalitzada del ciment subministrat conforme la present instrucció
- contrasenya del Certificat de Conformitat amb els Requisits Reglamentaris
- dates de fabricació i d'envasat (indicant setmana i any)
- condicions específiques aplicables a la manipulació i utilització del producte

El fabricant ha de facilitar, si li demanen, les dades següents:
- Inici i final d'adormiment
- Si s'han incorporat additius, informació detallada de tots ells i dels seus efectes

OPERACIONS DE CONTROL:
La recepció del ciment haurà d'incloure al menys, dues fases obligatòries:
- Una primera fase de comprovació de la documentació
- Una segona fase d'inspecció visual del subministrament

Es pot donar una tercera fase, si el responsable de recepció ho considera oportú, de comprovació del tipus i classe de ciment i de les característiques físiques químiques i mecàniques mitjançant la realització d'assaigs d'identificació i, si es el cas, d'assaigs complementaris.
Per a la primera fase, al iniciar el subministrament el Responsable de recepció ha de comprovar que la documentació es la requerida. Aquesta documentació estarà compresa per:
- Albarà o full de subministrament.
- Etiquetatge
- Documents de conformitat, com pot ser el marcatge CE o bé la Certificació de Conformitat del Reial Decret 1313/1988
- Pel cas dels ciments no subjectes al marcatge CE, el certificat de garantia del

fabricant signat.
- Si els ciments disposen de distintius de qualitat, caldrà també la documentació precisa de reconeixements del distintiu.

En la segona fase, un cop superada la fase de control documental, cal sotmetre el ciment a una inspecció visual per comprovar que no ha patit alteracions o barreges indesitjades.
La tercera fase s'activarà quan es pugui preveure possibles defectes o en el cas que el Responsable així ho estableixi per haver donat resultats no conformes en les fases anteriors o per haver detectat defectes en l'ús de ciments d'anteriors remeses.
En aquest supòsit es duran terme, abans de començar l'obra i cada 200 t de ciment de la mateixa designació i procedència durant l'execució, assaigs d'acord amb l'establer en els Annexes 5 i 6 de la RC-16.
CRITERIS DE PRESA DE MOSTRES:
Les mostres es prendran segons l'indicat en la RC-16. Per a cada lot de control sotmès a assaig s'extrauran tres mostres, una per tal de realitzar els assaigs de comprovació de la composició, l'altra per als assaigs físics, mecànics i químics i l'altra per a ser conservada preventivament.
INTERPRETACIÓ DE RESULTATS I ACTUACIONS EN CAS D'INCOMPLIMENT:
A efectes de la fase primera, no s'aprovarà l'ús de ciments els quals el etiquetatge i la documentació no es correspongui amb el ciment sol·licitat, quan la documentació no estigui completa i quan no es reuneixin tots els requisits establerts.
A efectes de la segona fase, no s'aprovarà l'ús de ciments que presentin símptomes de meteorització rellevant, que contingui cossos estranys i que no resulti homogènia en el seu aspecte o color.
A efectes de la tercera fase, no s'aprovarà l'ús de ciments que no compleixin els criteris establerts en l'apartat A5.5 de la RC-16.
Quan no es compleixi alguna de les prescripcions del ciment assajat, es repetiran els assaigs per duplicat, sobre dues mostres obtingudes de l'aplec existent a obra. S'acceptarà el lot únicament si els resultats obtinguts en les dues mostres són satisfactoris.

B9F3-HDLN PEÇA DOBLE CAPA FORM. 10X20CMX8CM, PREU SUP., P/PAVIMENT

SPB

1.- DEFINICIÓ I CONDICIONS DELS ELEMENTS
Peça prefabricada de formigó per a paviments d'ús exterior.
CARACTERÍSTIQUES GENERALS:
La peça ha de tenir un color i una textura uniformes a tota la superfície.
La cara vista no ha de tenir esquerdes, escantonaments ni altres defectes.
Les cares horitzontals han de ser planes i paral·leles.
El cantells de la cara vista han de ser bisellats o arrodonits.
No han de ser visibles els granulats del morter en la capa vista.
La textura i el color no han de presentar diferències significatives respecte de qualsevol mostra facilitada pel fabricant i aprovada pel comprador.
Les peces poden ser monocapa, amb un sols tipus de formigó, o bicapa, amb diferents tipus en la seva estructura principal i en la seva capa superficial.
En el cas de peces bicapa, no ha d'existir separació entre les dues capes.
En les peces de color, pot estar acolorida la capa superficial o tota la peça.
La forma d'expressió de les mesures sempre ha de ser: Llargària x amplària x gruix.
Gruix de la capa vista: >= 4 mm
RAJOLES:
Llargària: <= 1 m
Relació entre la llargària total i el gruix: > 4
Les característiques dimensionals, físiques i mecàniques han de complir les especificacions de la norma UNE-EN 1339 i s'han de determinar segons aquesta norma.
Toleràncies:
- Desviació de la llargària respecte de la llargària nominal:
- Classe 1 (marcat N): ± 5 mm
- Classe 2 (marcat P):
- Dimensions nominals de la peça <= 600 mm: ± 2 mm
- Dimensions nominals de la peça > 600 mm: ± 3 mm
- Classe 3 (marcat R): ± 2 mm
- Desviació de l'amplària respecte de l'amplària nominal:

- Classe 1 (marcat N): ± 5 mm
- Classe 2 (marcat P):
- Dimensions nominals de la peça <= 600 mm: ± 2 mm
- Dimensions nominals de la peça > 600 mm: ± 3 mm
- Classe 3 (marcat R): ± 2 mm
- Desviació del gruix respecte del gruix nominal:
- Classe 1 (marcat N): ± 3 mm
- Classe 2 (marcat P):
- Dimensions nominals de la peça <= 600 mm: ± 3 mm
- Dimensions nominals de la peça > 600 mm: ± 3 mm
- Classe 3 (marcat R): ± 2 mm
- Diferència entre dues mesures de llargària, amplària i gruix d'una mateixa peça: <= 3 mm
- Diferència màxima entre la llargària de dues diagonals (peces amb diagonals superiors a 300 mm):
- Classe 1 (marcat J):
- Llargària <= 850 mm: 5 mm
- Llargària > 850 mm: 8 mm
- Classe 2 (marcat K):
- Llargària <= 850 mm: 3 mm
- Llargària > 850 mm: 6 mm
- Classe 3 (marcat L):
- Llargària <= 850 mm: 2 mm
- Llargària > 850 mm: 4 mm
- Desviació màxima sobre la planor i curvatura de la cara vista plana (peces de dimensió màxima superior a 300 mm):
- Dispositiu de mesura de 300 mm de llargària:
- Convexitat màxima: 1,5 mm
- Concavitat màxima: 1 mm
- Dispositiu de mesura de 400 mm de llargària:
- Convexitat màxima: 2 mm
- Concavitat màxima: 1,5 mm
- Dispositiu de mesura de 500 mm de llargària:
- Convexitat màxima: 2,5 mm
- Concavitat màxima: 1,5 mm
- Dispositiu de mesura de 800 mm de llargària:
- Convexitat màxima: 4 mm
- Concavitat màxima: 2,5 mm

LLAMBORDINS:
Dimensió horitzontal de qualsevol secció transversal a 50 mm del cantell: >= 50 mm
Relació entre la llargària total i el gruix: <= 4
Les característiques dimensionals, físiques i mecàniques han de complir les especificacions de la norma UNE-EN 1338 i s'han de determinar segons aquesta norma.
Tolerències:
- Desviació de la llargària respecte de la llargària nominal:
- Llambordins de gruix < 100 mm: ± 2 mm
- Llambordins de gruix >= 100 mm: ± 3 mm
- Desviació de l'amplària respecte de l'amplària nominal:
- Llambordins de gruix < 100 mm: ± 2 mm
- Llambordins de gruix >= 100 mm: ± 3 mm
- Desviació del gruix respecte del gruix nominal:
- Llambordins de gruix < 100 mm: ± 3 mm
- Llambordins de gruix >= 100 mm: ± 4 mm
- Diferència entre dues mesures del gruix d'una mateixa peça: <= 3 mm
- Diferència màxima entre la llargària de dues diagonals (peces amb diagonals superiors a 300 mm):
- Classe 1 (marcat J): 5 mm
- Classe 2 (marcat K): 3 mm
- Desviació màxima sobre la planor i curvatura de la cara vista plana (peces de dimensió màxima superior a 300 mm):
- Dispositiu de mesura de 300 mm de llargària:
- Convexitat màxima: 1,5 mm
- Concavitat màxima: 1 mm
- Dispositiu de mesura de 400 mm de llargària:
- Convexitat màxima: 2 mm
- Concavitat màxima: 1,5 mm

2.- CONDICIONS DE SUBMINISTRAMENT I EMMAGATZEMATGE
Subministrament: Embalades en palets.
Emmagatzematge: En el seu embalatge fins a la seva utilització.
3.- UNITAT I CRITERI D'AMIDAMENT
Unitat d'amidament: la indicada a la descripció de l'element
Criteri d'amidament: quantitat necessària subministrada a l'obra
4.- NORMATIVA DE COMPLIMENT OBLIGATORI
LLAMBORDINS:
UNE-EN 1338:2004 Adoquines de hormigón. Especificaciones y métodos de ensayo.
RAJOLES:
UNE-EN 1339:2004 Baldosas de hormigón. Especificaciones y métodos de ensayo.
5.- CONDICIONS DE CONTROL DE RECEPCIÓ
CONDICIONS DE MARCATGE I CONTROL DE LA DOCUMENTACIÓ:
El subministrador ha de posar a disposició de la DF en el cas que aquesta ho sol·liciti, la documentació següent, que acredita el marcatge CE, segons el sistema d'avaluació de conformitat aplicable, d'acord amb el que disposa l'apartat 7.2.1 del CTE:
- Productes per a usos interns incloent les premises de transport públic de Nivell o Classe: A1*. * Productes o materials que no necessiten sotmetre's a assaig de reacció al foc (per exemple productes o materials de la classe A1 conformement a la Decisió 96/603/CE, i les seves modificacions),
- Productes per a cobertes de Nivell o Classe: es considera que satisfan els requisits enfront del foc extern **. ** Decisió de la Comissió 2000/553/CE, modificada,
- Productes per a ús extern i acabat de carrers, cobrint àrees externes de circulació de vianants i de vehicles:
- Sistema 4: Declaració de Prestacions
A l'albarà de lliurament, hi ha de constar la següent informació com a mínim:
- Identificació del fabricant o la fàbrica
- Data en que el producte és declarat apte per a l'ús en el cas de que es lliure amb anterioritat a la mencionada data
- Identificació del producte segons la clasificació de la norma UNE-EN 1339 per a les rajoles i UNE-EN 1338 per als llambordins:
- Dimensions nominals
- Resistència climàtica
- Resistència a flexió
- Resistència al desgast per abrasió
- Resistència al lliscament/patinatge
- Càrrega de trencament
- Comportament davant del foc
- Conductivitat tèrmica
- Referència a la norma UNE-EN 1339 en el cas de rajoles i a l'UNE-EN 1338 en el cas de llambordins
- Identificació del producte
- Marcatge CE de conformitat amb el que disposa el Reial Decret 1328/1995, de 28 de juliol. El símbol normalitzat CE s'ha d'acompanyar de la següent informació:
- Nom o marca identificativa del fabricant
- Direcció registrada del fabricant
- Les 2 últimes xifres de l'any d'impressió del marcatge
- Referència a la norma:
- EN 1339 per a les lloses
- EN 1338 per als llambordins
- El tipus de producte i lluc a que es destina
- Informació sobre les característiques/mandats a declarar
Per als productes destinats a àrees de circulació peatonal:
- Resistència al trencament
- Resistència al patinat/lliscament
- Durabilitat
Per als productes destinats a paviments d'ús interior:
- Reacció al foc
- Resistència a la ruptura
- Resistència al patinat/lliscament
- Durabilitat
- Conductivitat tèrmica (si procedeix)
Per als productes destinats a cobertes:
- Comportament davant del foc extern:es considera satisfactori

En el cas que el material declari contingut reciclat, el fabricant ha de mostrar, si se li demana, la documentació que acrediti aquest contingut.

P967-WO4N PEÇA FORM.VORA. TAULÓ,20X8CM B,H,S(R-3,5MPA),FORM.NO EST. HNE-15/P/40 H=10 A 20C...

SPB

1.- DEFINICIÓ I CONDICIONS DE LES PARTIDES D'OBRA EXECUTADES
Formació de vorada amb materials diferents.
S'han considerat les unitats d'obra següents:
- Vorada de peces pedra o de formigó col·locades sobre base de formigó
En actuacions de reparació, s'han considerat els graus de dificultat següents:
- Grau de dificultat associat a la mobilitat en l'actuació:
- Sense dificultat de mobilitat: actuacions en què hi ha una interferència pròpia de l'entorn on es desenvolupen.
- Amb dificultat de mobilitat: actuacions en entorns amb dificultat de mobilitat i/o amb el material aplegat lluny de la zona de treball:
- Actuacions amb dificultat d'accessibilitat, per la poca mobilitat de la maquinària, per l'elevada presència de guals particulars i passos de vianants, per la impossibilitat d'ubicar una plataforma de treball lateral, per la impossibilitat d'ocupació de la calçada per fer l'aplec de materials que impliqui fer l'actuació per fases per tal de mantenir el pas de vianants i/o per estar en una zona amb tràfic rodat important
- Actuacions en les què els materials estan aplegats lluny de la zona de treball per manca d'espai en la proximitat d'on s'executen les tasques.
- Grau de dificultat associat a l'àmbit de l'actuació en funció de l'amplària de la vorera, calçada o plataforma única
- Grau de dificultat associat a la presència d'elements externs a l'actuació:
- Sense afectació per serveis o elements de mobiliari urbà: actuacions sense serveis (canalitzacions d'aigua, semàfors, enllumenat, etc.) ni elements urbans de grans dimensions (marquesines, mòduls d'aparcament de bicicletes, etc.) que interfereixin (o que puguin interferir) en les tasques
- Amb afectació per serveis o elements de mobiliari urbà: actuacions amb serveis (canalitzacions d'aigua, semàfors, enllumenat, etc.) o elements urbans de grans dimensions (marquesines, mòduls d'aparcament de bicicletes, etc) que interfereixen en les tasques.
- Grau de dificultat associat a l'abast de l'actuació
L'execució de la unitat d'obra inclou les operacions següents:
- Preparació i comprovació de la superfície d'assentament
- Col·locació del formigó de la base
- Col·locació de les peces de la vorada rejuntades amb morter
VORADA DE PEDRA O FORMIGÓ:
L'element col·locat ha de tenir un aspecte uniforme, net, sense escantonaments ni d'altres defectes.
S'ha d'ajustar a les alineacions previstes i ha de sobresortir de 10 a 15 cm per damunt de la rigola.
Els junts entre les peces han de ser <= 1 cm i han de quedar rejuntats amb morter.
En el cas de la col·locació sobre base de formigó, ha de quedar assentada 5 cm sobre el llit de formigó.
Dimensions de la base de formigó (al seu cas):
- Amplària de la base de formigó: Gruix de la vorada + 5 cm
- Gruix de la base de formigó: 4 cm
Pendent transversal: >= 2%
Tolerències d'execució:
- Replanteig: ± 10 mm (no acumulatius)
- Nivell: ± 10 mm
- Planor: ± 4 mm/2 m (no acumulatius)
2.- CONDICIONS DEL PROCÉS D'EXECUCIÓ
CONDICIONS GENERALS:
S'ha de treballar a una temperatura ambient que oscil·li entre els 5°C i els 40°C i sense pluges.
Hi ha d'haver punts fixos de referència exteriors a la zona de treball, als quals s'hi han de referir totes les lectures topogràfiques.
No s'ha de treballar amb pluja, neu o vent superior als 60 km/h.
L'abocada del formigó s'ha de fer sense que es produeixin disgregacions i s'ha de vibrar fins aconseguir una massa compacta.

Per a realitzar junts de formigonat no previstos en el projecte, cal l'autorització i les indicacions explícites de la DF.
Les peces s'han de col·locar abans que el formigó comenci el seu adormiment.
Durant l'adormiment i fins aconseguir el 70% de la resistència prevista s'ha de mantenir humida la superfície del formigó. Aquest procés ha de ser, com a mínim, de 3 dies.
3.- UNITAT I CRITERI D'AMIDAMENT
m de llargària amidada segons les especificacions de la DT.
4.- NORMATIVA DE COMPLIMENT OBLIGATORI
No hi ha normativa de compliment obligatori.
5.- CONDICIONS DE CONTROL D'EXECUCIÓ I DE L'OBRA ACABADA
CONTROL D'EXECUCIÓ. OPERACIONS DE CONTROL:
Els punts de control més destacables són els següents:
- Control d'execució i acabats de la base de formigó sobre la que es col·loquen les peces de vorada o de rigola.
- Control de l'aspecte de les peces abans de la seva col·locació.
- Inspecció visual del procediment d'execució, d'acord a les condicions del plec i al procediment adoptat
CONTROL DE L'OBRA ACABADA. OPERACIONS DE CONTROL:
Els punts de control més destacables són els següents:
Inspecció visual de la unitat acabada.
- Comprovació topogràfica de les alineacions i condicions generals d'acabat.
CRITERIS DE PRESA DE MOSTRES:
Els controls s'han de realitzar segons les instruccions de la DF.
INTERPRETACIÓ DE RESULTATS I ACTUACIONS EN CAS D'INCOMPLIMENT:
Correcció per part del contractista de les irregularitats observades.

B069-2A9P FORM.NO ESTRUCTURAL HNE-15/P/40

SPB

1.- DEFINICIÓ I CONDICIONS DELS ELEMENTS
Formigons que no aporten responsabilitat estructural a la construcció, però col·laboren a millorar la durabilitat del formigó estructural (formigons de neteja) o aporten el volum necessari d'un material resistent per a conformar la geometria requerida per un fi concret.
S'han considerat els materials següents:
- Formigons de neteja, destinats a evitar la contaminació de les armadures i la dessecació del formigó estructural al procés d'abocat
- Formigó no estructural destinat a conformar volums de material resistent
CARACTERÍSTIQUES GENERALS:
Els ciments que es poden utilitzar en formigó no estructural són:
- Prefabricats no estructurals: Ciments comuns excepte CEM II/A-Q, CEM II/B-Q, CEM II/A-W, CEM II/B-W, CEM II/A-T, CEM II/B-T, CEM III/C
- Formigons de neteja i replens de rases: Ciments comuns
- Altres formigons executats a l'obra: Ciment per a usos especials ESP VI-1 i ciments comuns excepte CEM II/A-Q, CEM II/B-Q, CEM II/A-W, CEM II/B-W, CEM II/A-T, CEM II/B-T, CEM III/C
Els àrids a utilitzar poden ser sorres i graves rodades o procedents de matxuqueig, o escòries siderúrgiques adequades. S'ha de poder utilitzar fins a un 100% d'àrid gros reciclat, sempre que compleixi amb les especificacions de l'article 30.8 del CODI ESTRUCTURAL amb respecte a les condicions físico-mecàniques i als requisits químics.
S'hauran d'utilitzar additius reductors d'aigua, ja que els formigons d'ús no estructural contenen poc ciment.
Els components del formigó, la seva dosificació, el procés de fabricació i el transport han d'estar d'acord amb les prescripcions del CODI ESTRUCTURAL.
El control dels components s'ha de realitzar d'acord als àmbits 0101, 0521, 0531, 0701 i 1011.
Els formigons de neteja han de tenir una dosificació mínima de 150 kg/m3 de ciment.
La mida màxima del granulat es recomanable sigui inferior a 30 mm.
Es tipificaran de la manera següent: HL-150/C/TM, on C = consistència i TM= mida màxima del granulat.
Els formigons no estructurals han de tenir una resistència característica mínima de 15 N/mm2, i es recomanable que la mida màxima del granulat sigui inferior a 40 mm.
Es tipificaran HNE-15/C/TM, on C= consistència i TM = mida màxima del granulat.

S'ha d'utilitzar preferentment, formigó de resistència 15 N/mm2, tret que la DF indiqui el contrari.
En cap cas la proporció en pes de l'additiu no ha de superar el 5% del pes del ciment utilitzat.
Si s'utilitzen cendres volants no han de superar el 35% del pes del ciment.
Classe resistent del ciment: >= 32,5
Contingut de ciment: >= 150 kg/m3
Assentament en el con d'Abrams (UNE EN 12350-2):
Consistència seca: 0 - 2 cm
Consistència plàstica: 3-4 cm
Consistència tova: 5-9 cm
Toleràncies:
- Assentament en el con d'Abrams:
Consistència seca: ± 1 cm
Consistència plàstica o tova: ± 1 cm
Toleràncies respecte de la dosificació:
- Contingut de ciment, en pes: ± 3%
- Contingut de granulats, en pes: ± 3%
- Contingut d'aigua: ± 3%
- Contingut d'additius: ± 5%
- Contingut d'addicions: ± 3%
2.- CONDICIONS DE SUBMINISTRAMENT I EMMAGATZEMATGE
Subministrament: En camions formigonera.
El formigó ha d'arribar a l'obra sense alteracions en les seves característiques, formant una barreja homogènia i sense haver iniciat l'adormiment.
Queda expressament prohibit l'addició al formigó de qualsevol quantitat d'aigua o altres substàncies que puguin alterar la composició original.
Emmagatzematge: No es pot emmagatzemar.
3.- UNITAT I CRITERI D'AMIDAMENT
Unitat d'amidament: la indicada a la descripció de l'element
Criteri d'amidament: quantitat necessària subministrada a l'obra
4.- NORMATIVA DE COMPLIMENT OBLIGATORI
Real Decreto 470/2021, de 29 de junio, por el que se aprueba el Código Estructural.

B07L-1PYA MORT.RAM PALETA M5,GRANEL,(G) UNE-EN 998-2

SPB

1.- DEFINICIÓ I CONDICIONS DELS ELEMENTS
Barreja d'un o més conglomerants minerals amb granulats triats i additius especials.
- Morter de ram de paleta
CARACTERÍSTIQUES GENERALS:
No ha de tenir grumolls ni principis d'aglomeració.
MORTER DE RAM DE PALETA:
Mescla formada per un o varis conglomerants inorgànics, granulats, aigua i addicions o additius (en el seu cas), per a fàbriques d'obra ceràmica (façanes, murs, pilars, envans) com a material d'unió i rejuntat.
S'han considerat els tipus següents:
- Morter d'us corrent (G): sense característiques especials
- Morter per a junts i capes fines (T): Morter dissenyat amb una mida màxima del granulat menor o igual al valor que figura especificat
- Morter de ram de paleta lleuger (L): Morter dissenyat que la seva densitat (endurit i sec), es inferior o igual al valor que figura especificat
La classe del morter es defineix per la lletra M seguida del valor de la resistència a compressió mínima declarada pel fabricant en N/mm2.
En els morters prescrits, el fabricant declararà la proporció de tots els components de la mescla, en volum o en pes.
Les característiques següents han de complir amb els valors declarats pel fabricant, assajades segons la norma corresponent:
- Característiques dels morters frescos:
- Temps d'us (EN 1015-9)
- Contingut en ions clorur (EN-EN 1015-17): <= 0,1%
- Contingut en aire (EN 1015-7) o (EN 1015-6) si s'han utilitzat granulats porosos
- Característiques dels morters endurits:
- Resistència a compressió (EN 1015-11)

- Resistència d'unió (adhesió) (EN 1052-3)
- Absorció d'aigua (EN 1015-18)
- Permeabilitat al vapor d'aigua (EN 1745)
- Densitat (morter endurit i sec) (EN 1015-10)
- Conductivitat tèrmica (EN 1745)
- Durabilitat (resistència als cicles de gel/desgel) (comprovat segons les disposicions que li siguin aplicables)
- Característiques addicionals per als morters lleugers:
- Densitat (UNE-EN 1015-10): <= 1300 kg/m3
- Característiques addicionals per als morters per a junts i capes fines:
- Mida màxima del granulat (EN 1015-1): <= 2 mm
- Temps obert o temps de correcció (EN 1015-9)
- Reacció davant del foc:
- Material amb contingut de matèria orgànica <= 1,0%: Classe A1
- Material amb contingut de matèria orgànica > 1,0%: Classe segons UNE-EN 13501-1
2.- CONDICIONS DE SUBMINISTRAMENT I EMMAGATZEMATGE
Subministrament: en envasos tancats hermèticament.
Emmagatzematge: En el seu envàs d'origen i en llocs secs, sense contacte directe amb el terra i protegit de la intempèrie, de manera que no se n'alterin les condicions inicials.
3.- UNITAT I CRITERI D'AMIDAMENT
Unitat d'amidament: la indicada a la descripció de l'element
Criteri d'amidament: quantitat necessària subministrada a l'obra
4.- NORMATIVA DE COMPLIMENT OBLIGATORI
MORTER DE RAM DE PALETA:
UNE-EN 998-2:2004 Especificaciones de los morteros para albañilería. Parte 2: Morteros para albañilería.
5.- CONDICIONS DE CONTROL DE RECEPCIÓ
CONDICIONS DE MARCATGE I CONTROL DE LA DOCUMENTACIÓ EN MORTER DE RAM DE PALETA:
El subministrador ha de posar a disposició de la DF en el cas que aquesta ho sol·liciti, la documentació següent, que acredita el marcatge CE, segons el sistema d'avaluació de conformitat aplicable, d'acord amb el que disposa l'apartat 7.2.1 del CTE:
- Productes per a murs, pilars i particions (morters dissenyats*). * Morter amb una composició i sistema de fabricació escollits pel fabricant per tal d'obtenir les propietats especificades (concepte de prestació):
- Sistema 2+: Declaració de Prestacions
- Productes per a murs, pilars i particions (morters prescrits*). * Morter que es fabrica en unes proporcions predeterminades i que les seves propietats depenen de les proporcions dels components que s'han declarat (concepte de recepta):
- Sistema 4: Declaració de Prestacions
A l'embalatge o a l'albarà de lliurament han de constar-hi les dades següents:
- Referència a la norma UNE-EN 998-2
- Nom del fabricant
- Codi o data de fabricació
- Tipus de morter
- Temps d'us
- Contingut en clorurs
- Contingut en aire
- Proporció dels components (morters prescrits)
- Resistència a compressió o classe de resistència a compressió
- Resistència d'unió (adhesió)
- Absorció d'aigua
- Permeabilitat al vapor d'aigua
- Densitat
- Conductivitat tèrmica
- Durabilitat
- Mida màxima del granulat
- Temps obert o temps de correcció
- Reacció davant el foc
- Marcatge CE de conformitat amb el que disposa el Reial Decret 1328/1995, de 28 de juliol
OPERACIONS DE CONTROL EN MORTERS DE RAM DE PALETA:
Inspecció visual de les condicions de subministrament i recepció del certificat de qualitat del fabricant, segons les exigències del plec de condicions.
Abans de l'inici de l'obra, i amb freqüència setmanal durant la seva execució, es

comprovarà la consistència del morter mitjançant el mètode establert a l'UNE EN 1015-4, i es prepararà una sèrie de 3 provetes prismàtiques de 4x4x16 cm per tal d'obtenir la resistència a compressió (UNE-EN 1015-11)
CRITERIS DE PRESA DE MOSTRES EN MORTERS DE RAM DE PALETA:
Els controls es realitzaran segons les instruccions de la DF i les indicacions de la UNE-EN 1015-11.
INTERPRETACIÓ DELS RESULTATS I ACTUACIONS EN CAS D'INCOMPLIMENT, EN MORTERS DE RAM DE PALETA:
No es podran utilitzar a l'obra morters sense el corresponent certificat de garantia del fabricant, d'acord a les condicions exigides.
El valor de resistència a compressió obtingut ha de correspondre a les especificacions de projecte:
- Si resulta superior al 90% de la de projecte, s'acceptarà el lot.
- Si resulta inferior al 90% s'encarregarà un càlcul estructural que determini el coeficient de seguretat del element corresponent. S'acceptarà el lot si aquest coeficient no és inferior al 90 % del previst en el projecte.

B962-IXGB PEÇA FORM.VORA. TAULÓ,20X8CM B,H,S(R-3,5MPA)

SPB

1.- DEFINICIÓ I CONDICIONS DELS ELEMENTS
Peça prefabricada de formigó no armat amb o sense granulats reciclats, de forma prismàtica, massissa i amb una secció transversal adequada a les superfícies exteriors a les que delimita.
S'han considerat els tipus següents:
- Monocapa: Peça formada per un sol tipus de formigó
- Doble capa: Peça amb diferents tipus de formigó en la seva estructura principal i en la seva capa superficial
S'han considerat les formes següents:
- Recta
- Corba
- Recta amb rigola
- Per a guals
CARACTERÍSTIQUES GENERALS:
La peça ha de tenir un color i una textura uniformes a tota la superfície.
La cara vista no ha de tenir esquerdes, escantonaments ni altres defectes.
Les cares horitzontals han de ser planes i paral·leles.
El cantells poden ser bisellats, arrodonits, corbs o xamfranats.
No han de ser visibles els granulats del morter en la capa vista.
La textura i el color no han de presentar diferències significatives respecte de qualsevol mostra facilitada pel fabricant i aprovada pel comprador.
En el cas de peces bicapa, no ha d'existir separació entre les dues capes.
En les peces de color, pot estar acolorida la capa superficial o tota la peça.
La forma d'expressió de les mesures ha de ser: Alçària x amplària.
Gruix de la capa vista: >= 4 mm
Classes en funció de la resistència climàtica:
- Classe 1 (marcat A): sense mesura del % d'absorció d'aigua
- Classe 2 (marcat B): <= 6% d'absorció d'aigua
- Classe 3 (marcat D): valor mitjà <= 1 kg/m2 de pèrdua de massa després de l'assaig glaç-desglaç; cap valor unitari > 1,5
Classes en funció de la resistència al desgast per abrasió:
- Classe 1 (marcat F): sense mesura d'aquesta característica
- Classe 3 (marcat H): <= 23 mm
- Classe 4 (marcat I): <= 20 mm
Classes en funció de la resistència a flexió:
- Classe 1 (marcat S): valor mitjà: >= 3,5 MPa; valor unitari: >= 2,8 MPa
- Classe 2 (marcat T): valor mitjà: >= 5,0 MPa; valor unitari: >= 4,0 MPa
- Classe 3 (marcat U): valor mitjà: >= 6,0 MPa; valor unitari: >= 4,8 MPa
Les característiques dimensionals, físiques i mecàniques han de complir les especificacions de la norma UNE-EN 1340 i s'han de determinar segons aquesta norma.
Tolerències:
- Desviació de la llargària respecte de la llargària nominal: ± 1% al mm més pròxim, >= 4 mm, <= 10 mm
- Desviació d'altres dimensions, excepte el radi:
- Cares vistes: ± 3% al mm més pròxim, >= 3 mm, <= 5 mm

- Altres parts: ± 5% al mm més pròxim, >= 3 mm, <= 10 mm
- Desviació màxima respecte de la planor i la rectitud en les cares planes i cantells rectes:
- Dispositiu de mesura de 300 mm de llargària: ± 1,5 mm
- Dispositiu de mesura de 400 mm de llargària: ± 2 mm
- Dispositiu de mesura de 500 mm de llargària: ±2,5 mm
- Dispositiu de mesura de 800 mm de llargària: ± 4 mm
2.- CONDICIONS DE SUBMINISTRAMENT I EMMAGATZEMATGE
Subministrament i emmagatzematge: De manera que no s'alterin les seves condicions.
3.- UNITAT I CRITERI D'AMIDAMENT
Unitat d'amidament: la indicada a la descripció de l'element
Criteri d'amidament: quantitat necessària subministrada a l'obra
4.- NORMATIVA DE COMPLIMENT OBLIGATORI
UNE-EN 1340:2004 Bordillos prefabricados de hormigón. Especificaciones y métodos de ensayo.
UNE 127340:2006 Bordillos prefabricados de hormigón. Especificaciones y métodos de ensayo. Complemento nacional a la Norma UNE-EN 1340.
5.- CONDICIONS DE CONTROL DE RECEPCIÓ
CONDICIONS DE MARCATGE I CONTROL DE LA DOCUMENTACIÓ:
A l'albarà de lliurament, hi ha de constar la següent informació com a mínim:
- Identificació del fabricant o la fàbrica
- Data d'entrega del producte, quan es produeix abans de la considerada com a apta per a l'ús
- Identificació de les classes en relació a la resistència climàtica, la resistència a l'abrasió i la resistència a la flexió
- Referència a la norma UNE-EN 1340
- Identificació del producte
- Marcat CE de conformitat amb el que disposa el Reial Decret 1328/1995, de 28 de juliol
En el cas que el material declari contingut reciclat, el fabricant ha de mostrar, si se li demana, la documentació que acrediti aquest contingut.
Sobre un 0,5 % de les peces, amb un mínim d'una unitat per paquet, o a l'embalatge quan no sigui reutilitzat, hi ha de constar la següent informació:
- Identificació del fabricant o la fàbrica
- Data de producció
- Data d'entrega del producte, quan es produeix abans de la considerada com a apta per a l'ús.
- Identificació de les classes en relació a la resistència climàtica, la resistència a l'abrasió i la resistència a la flexió
- Referència a la norma UNE-EN 1340
- A l'embalatge: marcat CE de conformitat amb el que disposa el Reial Decret 1328/1995, de 28 de juliol
El subministrador ha de posar a disposició de la DF en el cas que aquesta ho sol·liciti, la documentació següent, que acredita el marcatge CE, segons el sistema d'avaluació de conformitat aplicable, d'acord amb el que disposa l'apartat 7.2.1 del CTE:
- Productes per a usos interns incloent les premises de transport públic de Nivell o Classe: A1*. * Productes o materials que no necessiten sotmetre's a assaig de reacció al foc (per exemple productes o materials de la classe A1 conformement a la Decisió 96/603/CE, i les seves modificacions),
- Productes per a cobertes de Nivell o Classe: es considera que satisfan els requisits enfront del foc extern **. ** Decisió de la Comissió 2000/553/CE, modificada,
- Productes per a ús extern i acabat de carrers, cobrint àrees externes de circulació de vianants i de vehicles:
- Sistema 4: Declaració de Prestacions
OPERACIONS DE CONTROL:
Els punts de control més destacables són els següents:
- En cada subministrament, es realitzaran els controls següents:
- Inspecció visual del material, identificació de les marques corresponents (UNE-EN 1339, UNE-EN 1340) i recepció del certificat de qualitat del fabricant.
- Control dimensional sobre un 10 % de les peces rebudes (UNE-EN 1339, UNE-EN 1340)
- Per a cada subministrador diferent, es prendran 3 mostres (sèries) de 3 peces cadascuna, per tal de realitzar els següents assaigs:
- Resistència a flexió (UNE-EN 1340)
- Absorció d'aigua (UNE-EN 1340)

- Resistència a compressió de testimonis extrets de les peces de vorada (UNE-EN 12390-3)
En cas que el material disposi de la Marca AENOR, o una altra legalment reconeguda a un país de l'UE, s'ha de poder prescindir dels assaigs de control de recepció. La DF ha de sol·licitar, en aquest cas, els resultats dels assaigs corresponents al subministrament rebut, segons control de producció establert a la marca de qualitat del producte.
CRITERIS DE PRESA DE MOSTRES:
Les mostres es prendran a l'atzar segons les instruccions de la DF i els criteris de la norma UNE-EN 1339, UNE-EN 1340.
INTERPRETACIÓ DE RESULTATS I ACTUACIONS EN CAS D'INCOMPLIMENT:
No s'acceptaran les peces que no superin la inspecció visual, que no estiguin correctament identificades o que no arribin acompanyades del certificat de qualitat del fabricant.
La totalitat de les peces sobre les que es realitza el control geomètric, han de complir les especificacions del plec. En cas d'incompliment, s'incrementarà el control, en primer lloc, fins al 20% de les peces rebudes, i si continuen observant-se irregularitats, fins al 100% del subministrament.
En els assaigs de resistència a flexió i absorció d'aigua, s'han de complir, en cada una de les 3 mostres, les condicions de valor mitjà i valor individual indicats a les especificacions. Si una sèrie no compleix aquest requisit, es podran realitzar contrassaigs sobre dues mostres més (de 3 peces cadascuna) procedents del mateix lot, acceptant-ne el conjunt si ambdues resulten conformes a l'especifica't.

P221B-JPMA EXCAV.RASA/POU,EXCAV.MEC. O MAN.,+CÀRR.MEC.S/CAMIÓ,ENTORN URBA,AFECT.SERV....

SPB

1.- DEFINICIÓ I CONDICIONS DE LES PARTIDES D'OBRA EXECUTADES
Conjunt d'operacions per obrir rases i pous de fonaments, o de pas d'instal·lacions, realitzades amb mitjans mecànics o manuals, de forma contínua o realitzades per dames.
En actuacions de reparació, s'han considerat els graus de dificultat següents:
- Grau de dificultat associat a la mobilitat en l'actuació:
- Sense dificultat de mobilitat: actuacions en què hi ha una interferència pròpia de l'entorn on es desenvolupen.
- Amb dificultat de mobilitat: actuacions en entorns amb dificultat de mobilitat i/o amb el material aplegat lluny de la zona de treball:
- Actuacions amb dificultat d'accessibilitat, per la poca mobilitat de la maquinària, per l'elevada presència de guals particulars i passos de vianants, per la impossibilitat d'ubicar una plataforma de treball lateral, per la impossibilitat d'ocupació de la calçada per fer l'aplec de materials que impliqui fer l'actuació per fases per tal de mantenir el pas de vianants i/o per estar en una zona amb tràfic rodat important
- Actuacions en les què els materials estan aplegats lluny de la zona de treball per manca d'espai en la proximitat d'on s'executen les tasques.
- Grau de dificultat associat a l'àmbit de l'actuació en funció de l'amplària de la vorera, calçada o plataforma única
- Grau de dificultat associat a la presència d'elements externs a l'actuació:
- Sense afectació per serveis o elements de mobiliari urbà: actuacions sense serveis (canalitzacions d'aigua, semàfors, enllumenat, etc.) ni elements urbans de grans dimensions (marquesines, mòduls d'aparcament de bicicletes, etc.) que interfereixin (o que puguin interferir) en les tasques
- Amb afectació per serveis o elements de mobiliari urbà: actuacions amb serveis (canalitzacions d'aigua, semàfors, enllumenat, etc.) o elements urbans de grans dimensions (marquesines, mòduls d'aparcament de bicicletes, etc) que interfereixen en les tasques.
- Grau de dificultat associat a l'abast de l'actuació
L'execució de la unitat d'obra inclou les operacions següents:
- Preparació de la zona de treball
- Situació dels punts topogràfics exteriors a l'excavació
- Replanteig de la zona a excavar i determinació de l'ordre d'execució de les dames si és el cas
- Excavació de les terres
- Càrrega de les terres sobre camió, contenidor, o formació de cavallons a la vora de la rasa, segons indiqui la partida d'obra

- Reblert i compactació de les terres en cas necessari
CONDICIONS GENERALS:
Es considera terreny fluix, el capaç de ser foradat amb pala, que té un assaig SPT < 20.
Es considera terreny compacte, el capaç de ser foradat amb pic (no amb pala), que té un assaig SPT entre 20 i 50.
Es considera terreny de trànsit, el capaç de ser foradat amb màquina o escarificadora (no amb pic), que té un assaig SPT > 50 sense rebot.
Es considera terreny no classificat, des del capaç de ser foradat amb pala, que té un assaig SPT < 20, fins al capaç de ser foradat amb màquina o escarificadora (no amb pic), que té un assaig SPT > 50 sense rebot.
Es considera roca la que pot ser foradada amb compressor (no amb màquina), que té un rebot a l'assaig SPT.
L'element excavat ha de tenir la forma i les dimensions especificades en la DT, o en el seu defecte, les que determini la DF.
El fons de l'excavació ha de quedar anivellat.
El fons de l'excavació no ha de tenir material engrunat o fluix i les esquerdes i els forats han de quedar reblerts.
Els talussos perimetrals han de ser els fixats per la DF.
Els talussos han de tenir el pendent especificat a la DT.
La qualitat de terreny del fons de l'excavació requereix l'aprovació explícita de la DF.
Toleràncies d'execució:
- Dimensions: ± 5%, ± 50 mm
- Planor: ± 40 mm/m
- Replanteig: < 0,25%, ± 100 mm
- Nivells: ± 50 mm
- Aplomat o talús de les cares laterals: ± 2°
2.- CONDICIONS DEL PROCÉS D'EXECUCIÓ
CONDICIONS GENERALS:
No s'ha de treballar amb pluja, neu o vent superior als 60 km/h.
S'han de protegir els elements de servei públic que puguin resultar afectats per les obres.
S'han d'eliminar els elements que puguin entorpir els treballs d'execució de la partida.
S'ha de seguir l'ordre dels treballs previst per la DF.
Abans de començar els treballs, es farà un replanteig previ que ha de ser aprovat per la DF.
Hi ha d'haver punts fixos de referència exteriors a la zona de treball, als quals s'hi han de referir totes les lectures topogràfiques.
Si cal fer rampes per accedir a la zona de treball, han de tenir les característiques següents:
- Amplària: >= 4,5 m
- Pendent:
- Trams rectes: <= 12%
- Corbes: <= 8%
- Trams abans de sortir a la via de llargària >= 6 m: <= 6%
- El talús ha de ser fixat per la DF.
La finalització de l'excavació de pous o rases per a fonaments o de lloses de fonamentació, s'ha de fer just abans de la col·locació del formigó de neteja, per mantenir la qualitat del sol.
Si això no fos possible, es deixarà una capa de 10 a 15 cm sense excavar fins al moment que es pugui formigonar la capa de neteja.
Cal extreure les roques suspeses, les terres i els materials amb perill de despreniment.
Cal extreure del fons de l'excavació qualsevol element susceptible de formar un punt de resistència local diferent de la resta, com ara roques, restes de fonaments, bosses de material tou, etc, i rebaixar el fons de l'excavació per tal que la sabata tingui un recolzament homogeni.
No s'han d'acumular terres o materials a la vora de l'excavació.
No s'ha de treballar simultàniament en zones superposades.
S'ha d'estrebar sempre que consti al projecte i quan ho determini la DF. L'estrebada ha de complir les especificacions fixades al seu plec de condicions.
S'han d'estrebar els terrenys engrunats i quan, en fondàries superiors a 1,30 m, es doni algun dels casos següents:
- S'hagi de treballar a dins

- Es treballi en una zona immediata que pugui resultar afectada per una possible esllavissada
- Hagi de quedar oberta en acabar la jornada de treball

També sempre que, per altres causes (càrregues veïnes, etc.) ho determini la DF.
S'ha de preveure un sistema de desguàs per tal d'evitar acumulació d'aigua dins l'excavació.
S'ha d'impedir l'entrada d'aigües superficials.
Si apareix aigua en l'excavació s'han de prendre les mesures necessàries per esgotar-la.
Els esgotaments s'han de fer sense comprometre l'estabilitat dels talussos i les obres veïnes, i s'han de mantenir mentre durin els treballs de fonamentació. Caldrà verificar en terrenys argilosos, si cal fer un sanejament del fons de l'excavació.
Els treballs s'han de fer de manera que molestin el mínim als possibles afectats.
En cas d'imprevistos (terrenys inundats, olors de gas, restes de construccions, etc.) s'han de suspendre els treballs i avisar la DF.
No s'ha de rebutjar cap material obtingut de l'excavació sense l'autorització expressa de la DF.
S'ha d'evitar la formació de pols, pel que cal regar les parts que s'hagin de carregar.
L'operació de càrrega s'ha de fer amb les precaucions necessàries per a aconseguir unes condicions de seguretat suficients.
S'ha de complir la normativa vigent en matèria mediambiental, de seguretat i salut i d'emmagatzematge i transport de productes de construcció.
Les terres s'han de treure de dalt a baix sense soscavar-les.
L'aportació de terres per a correcció de nivells ha de ser la mínima possible, de les mateixes existents i de compacitat igual.
S'ha de tenir en compte el sentit d'estratificació de les roques.
S'han de mantenir els dispositius de desguàs necessaris, per tal de captar i reconduir els corrents d'aigua interns, en els talussos.
3.- UNITAT I CRITERI D'AMIDAMENT
m3 de volum excavat segons les especificacions de la DT, amidat com a diferència entre els perfils transversals del terreny aixecats abans de començar les obres i els perfils teòrics assenyalats als plànols, amb les modificacions aprovades per la DF.
No s'ha d'abonar l'excés d'excavació que s'hagi produït sense l'autorització de la DF, ni la càrrega i el transport del material ni els treballs que calguin per a reomplir-lo.
Inclou la càrrega, allisada de talussos, esgotaments per pluja o inundació i quantes operacions faci falta per a una correcta execució de les obres.
També estan inclosos en el preu el manteniment dels camins de comunicació entre el desmunt i les zones on han d'anar les terres, la seva creació, i la seva eliminació, si s'escau.
Tan sols s'han d'abonar els esllavissaments no provocats, sempre que s'hagin observat totes les prescripcions relatives a excavacions, entibacions i voladures.
4.- NORMATIVA DE COMPLIMENT OBLIGATORI
OBRES D'EDIFICACIÓ:
Documento Básico de Seguridad estructural de cimientos DB-SE-C, parte II del CTE, aprobado por el Real Decreto 314/2006.

P2258-W6B5 TERRAPLENAT+PICON.RASA/POU,TERRES ADEQ.,GFINS A 25CM,95% PM,AMB PICÓ VIBRA...

SPB

1.- DEFINICIÓ I CONDICIONS DE LES PARTIDES D'OBRA EXECUTADES
Operacions d'estesa de terres o granulats, i compactació si es el cas, per al reblert de rases, forats d'excavacions o esplanades que han d'augmentar la seva cota d'acabat, i operacions de correcció de la superfície del fons d'una excavació, prèviament al seu reblert.
S'han considerat els tipus següents:
- Terraplenat i piconatge amb terres adequades d'esplanades
- Terraplenat i piconatge en rases i pous, amb terres adequades

En actuacions de reparació, s'han considerat els graus de dificultat següents:
- Grau de dificultat associat a la mobilitat en l'actuació:
- Sense dificultat de mobilitat: actuacions en què hi ha una interferència pròpia de l'entorn on es desenvolupen.
- Amb dificultat de mobilitat: actuacions en entorns amb dificultat de mobilitat

i/o amb el material aplegat lluny de la zona de treball:
- Actuacions amb dificultat d'accessibilitat, per la poca mobilitat de la maquinària, per l'elevada presència de guals particulars i passos de vianants, per la impossibilitat d'ubicar una plataforma de treball lateral, per la impossibilitat d'ocupació de la calçada per fer l'aplec de materials que impliqui fer l'actuació per fases per tal de mantenir el pas de vianants i/o per estar en una zona amb tràfic rodat important
- Actuacions en les què els materials estan aplegats lluny de la zona de treball per manca d'espai en la proximitat d'on s'executen les tasques.
- Grau de dificultat associat a l'àmbit de l'actuació en funció de l'amplària de la vorera, calçada o plataforma única
- Grau de dificultat associat a la presència d'elements externs a l'actuació:
- Sense afectació per serveis o elements de mobiliari urbà: actuacions sense serveis (canalitzacions d'aigua, semàfors, enllumenat, etc.) ni elements urbans de grans dimensions (marquesines, mòduls d'aparcament de bicicletes, etc.) que interfereixin (o que puguin interferir) en les tasques
- Amb afectació per serveis o elements de mobiliari urbà: actuacions amb serveis (canalitzacions d'aigua, semàfors, enllumenat, etc.) o elements urbans de grans dimensions (marquesines, mòduls d'aparcament de bicicletes, etc) que interfereixen en les tasques.
- Grau de dificultat associat a l'abast de l'actuació

L'execució de la unitat d'obra inclou les operacions següents:
Terraplenat i piconatge de terres o reblert de rases:
- Preparació de la zona de treball
- Situació dels punts topogràfics
- Aportació del material si es tracta de graves, tot-u o granulats reciclats
- Reblert de les rases per tongades del gruix indicat
- Compactació de les terres o sorres

TERRAPLENAT I PICONATGE O REBLERT DE RASES:
Conjunt d'operacions d'estesa i compactació de terres adequades o sorres, per a aconseguir una plataforma amb terres superposades, o el reblert d'una rasa.
El material s'ha d'estendre per tongades successives sensiblement paral·leles a la rasant final.
El gruix de la tongada ha de ser uniforme i ha de permetre la compactació prevista d'acord amb els mitjans que s'utilitzin.
El material que s'utilitzi ha de complir les especificacions fixades en el plec de condicions corresponent.
En tota la superfície s'ha d'arribar, com a mínim, al grau de compactació previst expressat com a percentatge sobre la densitat màxima obtinguda en l'assaig Pròctor Modificat (UNE 103501).
2.- CONDICIONS DEL PROCÉS D'EXECUCIÓ
TERRAPLENAT, REBLERT O ESTESA:
S'han de suspendre els treballs en cas de pluja o quan la temperatura ambient sigui inferior a:
- 0°C en reblert o estesa de grava
- 2°C en terraplenat amb terres adequades

S'han de mantenir els pendents i els dispositius de drenatge necessaris per a evitar entollaments.
A les vores amb estructures de contenció la compactació s'ha de fer amb piconadora manual (picadora de granota).
No s'ha de treballar simultàniament en capes superposades.
Després de pluges no s'ha d'estendre una altre tongada fins que l'última no s'hagi eixugat.
S'han de protegir els elements de servei públic que puguin resultar afectats per les obres.
3.- UNITAT I CRITERI D'AMIDAMENT
TERRAPLENAT, REBLERT O ESTESA:
m3 de volum amidat segons les especificacions de la DT.
La partida d'obra inclou el subministrament i aportació del material en cas de graves, tot-u o material provinent del reciclatge de residus de la construcció, i no està inclòs en cas de que es tracti de terres.
4.- NORMATIVA DE COMPLIMENT OBLIGATORI
Documento Básico de Seguridad estructural de cimientos DB-SE-C, parte II del CTE, aprobado por el Real Decreto 314/2006.

P2A0-4ILS SUBMINISTR.TERRA ADEQ., PROC. APORT.

SPB

1.- DEFINICIÓ I CONDICIONS DE LES PARTIDES D'OBRA EXECUTADES
Subministrament de terra d'aportació seleccionada, adequada o tolerable o sorres i graves de materials reciclats.
CONDICIONS GENERALS:
Els materials han de complir les especificacions del seu plec de condicions en funció del seu ús, i cal que tinguin l'aprovació de la DF.
2.- CONDICIONS DEL PROCÉS D'EXECUCIÓ
No hi han condicions específiques del procés d'execució.
3.- UNITAT I CRITERI D'AMIDAMENT
m3 de volum amidat segons les especificacions de la DT.
Es considera un increment per esponjament, respecte al volum teòric excavat, amb els criteris següents:
- Excavacions en terreny fluix: 15%
- Excavacions en terreny compacte: 20%
- Excavacions en terreny de trànsit: 25%
- Excavacions en roca: 25%
4.- NORMATIVA DE COMPLIMENT OBLIGATORI
No hi ha normativa de compliment obligatori.

B03E-05OE TERRA ADEQ.

SPB

1.- DEFINICIÓ I CONDICIONS DELS ELEMENTS
Terres naturals provinents d'excavació i d'aportació.
S'han considerat els tipus següents:
- Terra seleccionada
- Terra adequada
- Terra tolerable
- Terra sense classificar
TERRA SENSE CLASSIFICAR:
La composició granulomètrica i el seu tipus han de ser els adequats al seu ús i els que es defineixin a la partida d'obra on intervingui o, si no hi consta, els que estableixi explícitament la DF.
TERRA SELECCIONADA:
Contingut de matèria orgànica (UNE 103204): < 0,2%
Contingut sals solubles en aigua, inclòs guix (NLT 114): < 0,2%
Mida màxima : <= 100 mm
Material que passa pel tamís 0,40 UNE: < =15%
o en cas contrari, ha de complir:
- Material que passa pel tamís 2 UNE: < 80%
- Material que passa pel tamís 0,40 UNE: < 75%
- Material que passa pel tamís 0,080 UNE: < 25%
- Límit líquid (UNE 103-103): < 30%
- Índex de plasticitat (UNE 103-103 i 103-104): < 10
Índex CBR (UNE 103502):
- Coronament de terraplè: >= 5
- Nucli o fonament de terraplè: >= 3
- En reblert localitzat amb compactació al 95% PN: >= 3
TERRA ADEQUADA:
Contingut de matèria orgànica (UNE 103204): < 1%
Contingut sals solubles en aigua, inclòs guix (NLT 114): < 0,2%
Mida màxima : <= 100 mm
Material que passa pel tamís 2 UNE: < 80%
Material que passa pel tamís 0,080 UNE: < 35%
Límit líquid (UNE 103103): < 40
Si el Límit líquid es > 30, ha de complir:
- Índex de plasticitat (UNE 103-103 i 103-104): > 4
Índex CBR (UNE 103502):
- Coronament de terraplè: >= 5
- Nucli o fonament de terraplè: >= 3
- En reblert localitzat amb compactació al 95% PN: >= 10
- En reblert localitzat per a trasdós d'obra de fàbrica: >= 20

TERRA TOLERABLE:
Han de complir alguna de les dues condicions granulomètriques següents (UNE 103101):
- Material que passa pel tamís 20 UNE: > 70%
- Material que passa pel tamís 0,08 UNE: >= 35%
Contingut de matèria orgànica (UNE 103204): < 2%
Contingut guix (NLT 115): < 5%
Contingut sals solubles en aigua, diferents del guix (NLT 114): < 1%
Límit líquid (UNE 103103): < 65%
Si el límit líquid és > 40, ha de complir:
- Índex plasticitat (UNE 103-103 i 103-104): > 73% (Límit líquid-20)
Assentament en assaig de colapse (NLT 254): < 1%
Mostra preparada segons assaig PN (UNE 103-500) a 0,2 MPa
Inflament lliure (UNE 103-601): < 3%
Mostra preparada segons assaig PN (UNE 103-500)
Índex CBR (UNE 103502):
- Nucli o fonament de terraplè >= 3
2.- CONDICIONS DE SUBMINISTRAMENT I EMMAGATZEMATGE
Subministrament i emmagatzematge: En camió de trabuc i s'han de distribuir en piles uniformes en tota l'àrea de treball. S'ha de procurar estendre-les al llarg del mateix dia, de manera que no se n'alterin les condicions.
3.- UNITAT I CRITERI D'AMIDAMENT
Unitat d'amidament: la indicada a la descripció de l'element
Criteri d'amidament: quantitat necessària subministrada a l'obra
4.- NORMATIVA DE COMPLIMENT OBLIGATORI
* Orden de 6 de febrero de 1976 por la que se aprueba el Pliego de Prescripciones Técnicas Generales para Obras de Carreteras y Puentes (PG-3).
* Orden FOM/1382/2002 de 16 de mayo, por la que se actualizan determinados artículos del pliego de prescripciones técnicas generales para obras de carreteras y puentes relativos a la construcción de explanaciones, drenajes y cimentaciones (PG-3).
5.- CONDICIONS DE CONTROL DE RECEPCIÓ
OPERACIONS DE CONTROL EN TERRAPLENS
Abans de començar el terraplè, quan hi hagi canvi de procedència del material, o amb la freqüència indicada durant la seva execució, es realitzaran amb una freqüència d'1 cada 5.000 m3 els següents assaigs d'identificació del material:
- Assaig granulomètric (UNE 103101)
- Determinació dels límits d'Atterberg (UNE 103-103 i UNE 103104)
- Matèria orgànica (UNE 103204).
- Assaig Próctor Normal (UNE 103500)
- Assaig CBR (UNE 103502)
OPERACIONS DE CONTROL EN REBLERTS
Abans de començar el reblert, quan hagi canvi de procedència del material, o amb la freqüència indicada durant la seva execució, es realitzaran els següents assaigs d'identificació del material cada 2500 m3:
- Assaig granulomètric (UNE 103101)
- Determinació dels límits d'Atterberg (UNE 103103 i UNE 103104)
- Contingut de matèria orgànica (UNE 103204)
- Contingut de sals solubles (inclòs guix) (NLT 114)
- Assaig Próctor Normal (UNE 103500)
- Assaig CBR (UNE 103502)
Cada 750 m3 durant l'execució del reblert, es realitzarà un assaig Próctor Modificat (UNE 103501) com a referència al control de compactació.
CRITERIS DE PRESA DE MOSTRES:
S'han de seguir les instruccions de la DF i els criteris de les normes de procediment indicades en cada assaig.
INTERPRETACIÓ DE RESULTATS I ACTUACIONS EN CAS D'INCOMPLIMENT:
Els resultats dels assaigs d'identificació han de complir estrictament les especificacions indicades, en cas contrari, no s'autoritzarà l'ús del material corresponent en l'execució.

PD731-WDEX CLAVEGUERA A/TUB PARET ESTRUCTURADA P/SANEJ.SOTERRAT S/PRESS.,PE,DN 250,S...

SPB

1.- DEFINICIÓ I CONDICIONS DE LES PARTIDES D'OBRA EXECUTADES

Formació de claveguera o col·lector amb tubs de polietilè de densitat alta, amb unions soldades, col·locats al fons de la rasa i reblert de sauló fins a 10 cm per sobre del tub.
En actuacions de reparació, s'han considerat els graus de dificultat següents:
- Grau de dificultat associat a la mobilitat en l'actuació:
- Sense dificultat de mobilitat: actuacions en què hi ha una interferència pròpia de l'entorn on es desenvolupen.
- Amb dificultat de mobilitat: actuacions en entorns amb dificultat de mobilitat i/o amb el material aplegat lluny de la zona de treball:
- Actuacions amb dificultat d'accessibilitat, per la poca mobilitat de la maquinària, per l'elevada presència de guals particulars i passos de vianants, per la impossibilitat d'ubicar una plataforma de treball lateral, per la impossibilitat d'ocupació de la calçada per fer l'aplec de materials que impliqui fer l'actuació per fases per tal de mantenir el pas de vianants i/o per estar en una zona amb tràfic rodat important
- Actuacions en les què els materials estan aplegats lluny de la zona de treball per manca d'espai en la proximitat d'on s'executen les tasques.
- Grau de dificultat associat a l'àmbit de l'actuació en funció de l'amplària de la vorera, calçada o plataforma única
- Grau de dificultat associat a la presència d'elements externs a l'actuació:
- Sense afectació per serveis o elements de mobiliari urbà: actuacions sense serveis (canalitzacions d'aigua, semàfors, enllumenat, etc.) ni elements urbans de grans dimensions (marquesines, mòduls d'aparcament de bicicletes, etc.) que interfereixin (o que puguin interferir) en les tasques
- Amb afectació per serveis o elements de mobiliari urbà: actuacions amb serveis (canalitzacions d'aigua, semàfors, enllumenat, etc.) o elements urbans de grans dimensions (marquesines, mòduls d'aparcament de bicicletes, etc) que interfereixen en les tasques.
- Grau de dificultat associat a l'abast de l'actuació
L'execució de la unitat d'obra inclou les operacions següents:
- Comprovació del llit de recolzament dels tubs
- Replanteig i preparació de les unions
- Execució de les unions dels tubs
- Baixada dels tubs al fons de la rasa
- Realització de proves sobre la canonada instal·lada
- Reblert de la rasa amb sauló
CONDICIONS GENERALS:
El tub ha de seguir les alineacions indicades a la DT. Ha de quedar a la rasant prevista i amb el pendent definit per a cada tram.
Han de quedar centrats i alineats dins de la rasa.
Ha d'estar situat sobre un llit de recolzament, la composició i el gruix del qual han de complir l'especificat en la DT.
El junt entre els tubs és correcte si els diàmetres interiors queden alineats. S'accepta un ressalt <= 3 mm.
Els junts han de ser estancs a la pressió de prova, han de resistir els esforços mecànics i no han de produir alteracions apreciables en el règim hidràulic de la canonada.
La canonada ha de quedar protegida dels efectes de les càrregues exteriors, del trànsit (en el seu cas), inundacions de la rasa i de les variacions tèrmiques.
En cas de coincidència de canonades d'aigua potable i de sanejament, les d'aigua potable han de passar per un pla superior a les de sanejament i han d'anar separades tangencialment 100 cm.
Un cop instal·lada la canonada, i abans del reblert de la rasa, han de quedar fetes satisfactòriament les proves de pressió interior i d'estanquitat en els trams que especifiqui la DF.
La base del tub, els laterals i la part superior fins a 10 cm per sobre de la generatriu superior, ha d'estar reblert amb sauló.
Per damunt del tub s'ha de fer un reblert de terres compactades, que han de complir l'especificat en el seu plec de condicions.
Distància de la generatriu superior del tub a la superfície:
- En zones amb trànsit rodat: >= 100 cm
- En zones sense trànsit rodat: >= 60 cm
Amplària de la rasa: >= diàmetre exterior + 50 cm
Pressió de la prova d'estanquitat: <= 1 bar
2.- CONDICIONS DEL PROCÉS D'EXECUCIÓ
Abans de baixar els elements a la rasa la DF ha d'examinar-los, rebutjant els que

presentin algun defecte.
Abans de la col·locació dels elements cal comprovar que la rasant, l'amplària, la fondària i el nivell freàtic de la rasa corresponen als especificats en la DT. En cas contrari cal avisar la DF.
La descàrrega i manipulació dels elements s'ha de fer de forma que no rebin cops.
El fons de la rasa ha d'estar net abans de baixar els elements.
Durant el procés de col·locació no s'han de produir desperfectes en la superfície del tub. Es recomana la suspensió del tub per mitjà de bragues de cinta ampla amb el recobriment adequat.
Les tuberies i rases s'han de mantenir lliures d'aigua, per això és de bona pràctica muntar els tubs en sentit ascendent, assegurant el desguàs dels punts baixos.
Els tubs s'han de calçar i colzar per a impedir el seu moviment.
Col·locats els elements al fons de la rasa, s'ha de comprovar que el seu interior és lliure d'elements que puguin impedir el seu assentament o funcionament correctes (terres, pedres, eines de treball, etc.).
En cas d'interrompre's la col·locació dels tubs s'ha d'evitar la seva obstrucció i s'ha d'assegurar el seu desguàs. Quan es reprenguin els treballs s'ha de comprovar que no s'hagi introduït cap cos estrany a l'interior dels tubs.
El procés d'execució dels junts ha de ser prèviament acceptat per la DF.
Per a fer la unió dels tubs no s'han de forçar ni deformar els extrems.
La unió entre els tubs i altres elements d'obra s'ha de fer garantint la no transmissió de càrregues, la impermeabilitat i l'adherència amb les parets.
No s'han de muntar trams de més de 100 m de llarg sense fer un reblert parcial de la rasa deixant el junts descoberts. Aquest reblert ha de complir les especificacions tècniques del reblert de la rasa.
Un cop situada la canonada a la rasa, parcialment reblerta excepte a les unions, s'han de fer les proves de pressió interior i d'estanquitat segons la normativa vigent.
Si es produeixen fuites apreciables durant la prova d'estanquitat, el contractista ha de corregir els defectes i procedir de nou a fer la prova.
No es pot procedir al reblert de les rases sense l'autorització expressa de la DF.
3.- UNITAT I CRITERI D'AMIDAMENT
m de llargària instal·lada, amidada segons les especificacions de la DT, entre els eixos dels elements o dels punts per connectar.
Aquest criteri inclou les pèrdues de material per retalls i els empalmaments que s'hagin efectuat.
Aquest criteri inclou les despeses associades a la realització de les proves sobre la canonada instal·lada.
4.- NORMATIVA DE COMPLIMENT OBLIGATORI
Orden de 15 de septiembre de 1986 por la que se aprueba el Pliego de Prescripciones Técnicas Generales de Tuberias de Saneamiento de Poblaciones.
Orden FOM/298/2016, de 15 de febrero, por la que se aprueba la norma 5.2-IC drenaje superficial de la Instrucción de Carreteras.

B03L-05N5 SORRA 0 A 3,5 MM

SPB

1.- DEFINICIÓ I CONDICIONS DELS ELEMENTS
Sorra procedent de roques calcàries, roques granítiques, marbres blancs i durs, o sorra procedent del reciclatge de residus de la construcció i demolició en una planta legalment autoritzada per al tractament d'aquest tipus de residu.
S'han considerat els tipus següents:
- Sorra de marbre blanc
- Sorra per a confecció de formigons, d'origen:
Sorra per a confecció de formigons, d'origen:
- De pedra calcària
- De pedra granítica
- Sorra per a confecció de morters
- Sorra per a reblert de rases amb canonades
- Sorres procedents de reciclatge de residus de la construcció i demolicions
CARACTERÍSTIQUES GENERALS:
El contractista ha de sotmetre a l'aprovació de la DF les pedreres o dipòsits d'on s'han d'obtenir els àrids, aportant tots els elements justificatius que cregués convenients o que li fossin requerits pel Director d'Obra, entre d'altres:

- Classificació geològica.
- Estudi de morfologia.
- Aplicacions anteriors.

La DF ha de poder refusar totes aquelles procedències que, al seu criteri, obligarien a un control massa freqüent dels materials que se n'extraguessin.
Els grànuls han de tenir forma arrodonida o polièdrica.
La composició granulomètrica ha de ser l'adequada al seu ús, o si no consta, la que estableixi explícitament la DF.
No ha de tenir margues o altres materials estranys.
Contingut de pirites o d'altres sulfurs oxidables: 0%
Contingut de matèria orgànica (UNE-EN 1744-1): Color més clar que el patró
Contingut de terrossos d'argila (UNE 7133): <= 1% en pes
Els àrids no han de ser reactius amb el ciment. No s'utilitzaran àrids procedents de roques toves, friables, poroses, etc., ni els que continguin nòduls de guix, compostos ferrosos, sulfurs oxidables, etc, en quantitats superiors a les contemplades al CODI ESTRUCTURAL.
Els àrids reciclats hauran de complir amb les especificacions de l'article 30 del CODI ESTRUCTURAL. A més, els que provinguin de formigons estructurals sans, o de resistència elevada, han de ser adequats per a la fabricació de formigó reciclat estructural, complint una sèrie de requisits:
- Dimensió mínima permesa = 4 mm
- Terrossos d'argila per a un formigó amb menys del 20% d'àrid reciclat: <= 0,6%
- Terrossos d'argila per a un formigó amb 100% d'àrid reciclat: <= 0,25%
- Absorció d'aigua per a un formigó amb menys del 20% d'àrid reciclat: <= 7%
- Absorció d'aigua per a un formigó amb més del 20% d'àrid reciclat: <= 5%
- Coeficient de Los Ángeles: <= 40
- Continguts màxims d'impureses:
- Material ceràmic: <= 5% del pes
- Partícules lleugeres: <= 1% del pes
- Asfalt: <= 1% del pes
- Altres: <= 1,0 % del pes

En els valors de les especificacions no citades, es mantenen els establerts en l'article 30 del CODI ESTRUCTURAL.
SORRA DE MARBRE BLANC:
Barreja amb granulats blancs diferents del marbre: 0%
SORRA PER A LA CONFECCIÓ DE FORMIGONS:
Es denomina sorra a la barreja de les diferents fraccions d'àrid fi que s'utilitzen per a la confecció del formigó
Designació: d/D - IL - N
d/D: Fracció granulomètrica, d tamany mínim i D tamany màxim
IL: Presentació, R rodat, T triturat (matxuqueig) i M barreja
N: Naturalesa de l'àrid (C, calcari; S, silici; G,granític; O, ofita; B, basalt; D, dolomític; Q, traquita; I, fonolita; V, varis; A, artificial i R, reciclat
Mida dels granuls (Tamís 4 UNE-EN 933-2): <= 4 mm
Material retingut pel tamís 0,063 (UNE_EN 933-2) i que sura en un líquid de pes específic 20 kN/m3 (UNE EN 1744-1): <= 0,5% en pes
Compostos de sofre expressats en SO3 i referits a granulat sec (UNE-EN 1744-1): <= 1% en pes
Reactivitat potencial amb els àlcalis del ciment (UNE 146507-2)
Sulfats solubles en àcid, expressats en SO3 i referits al granulat sec (UNE-EN 1744-1): <= 0,8% en pes
Clorurs expressats en Cl- i referits al granulat sec (UNE-EN 1744-1):
- Formigó armat o en massa amb armadures de fissuració: <= 0,05% en pes
- Formigó pretesat: <= 0,03% en pes

Ió clor total aportat per components d'un formigó no pot superar:
- Pretensat: <= 0,2% pes de ciment
- Armat: <= 0,4% pes de ciment
- En massa amb armadura de fissuració: <= 0,4% pes de ciment

Estabilitat (UNE-EN 1367-2):
- Pèrdua de pes amb sulfat sòdic: <= 10%
- Pèrdua de pes amb sulfat magnèsic: <= 15%

Pèrdua de pes amb sulfat magnèsic (UNE-EN 1367-2) quan el formigó estigui sotmès a una classe d'exposició XF, i l'àrid fi tingui una absorció d'aigua >1%: <= 15%
Coeficient de friabilitat (UNE 83115)
- Per formigons d'alta resistència: < 40
- Formigons en massa o armats amb Fck<=30 N/mm2: < 50

Els àrids no han de presentar reactivitat potencial amb els àlcalis del formigó. Per a comprovar-ho, s'ha de realitzar en primer lloc un anàlisi petrogràfic, per a obtenir el tipus de reactivitat que, en el seu cas, puguin presentar. Si d'aquest estudi es dedueix la possibilitat de reactivitat àlcali sílice o àlcali silicat, s'ha de realitzar l'assaig descrit a l'UNE 146.508 EX. Si el tipus de reactivitat potencial és àlcali carbonat, s'ha de realitzar l'assaig descrit a l'UNE 146.507 EX Part 2.
La corba granulomètrica de l'àrid fi, ha d'estar compresa dins del fus següent:

Límits	Material retingut acumulat, en % en pes,en els tamisos						
	4 mm	2 mm	1 mm	0,5 mm	0,25 mm	0,125 mm	0,063 mm
Superior	0	4	16	40	70	77	(1)
Inferior	15	38	60	82	94	100	100

(1) Aquest valor varia en funció del tipus i origen de l'àrid.
SORRA DE PEDRA GRANÍTICA PER A LA CONFECCIÓ DE FORMIGONS:
Contingut màxim de fins que passen pel tamís 0,063 mm (UNE-EN 933-1):
- Granulat gruixut:
- Qualsevol tipus: <= 1,5% en pes
- Granulat fí:
- Granulat arrodonit: <= 6% en pes
- Granulat de matxuqueig no calcari per a obres sotmeses a exposició XS, XD, XA,XF o XM: <= 6% en pes
- Granulat de matxuqueig no calcari per a obres sotmeses a exposició X0 o XC i no sotmeses a cap classe d'exposició XA, XF o XM: <= 10% en pes

Equivalent de sorra (EAV)(UNE_EN 933-8):
- Per a obres en ambients X0, XC: >= 70
- Resta de casos: >= 75

Absorció d'aigua (UNE-EN 1097-6): <= 5%
SORRA DE PEDRA CALCÀRIA PER A LA CONFECCIÓ DE FORMIGONS:
Contingut màxim de fins que passen pel tamís 0,063 mm (UNE-EN 933-1):
- Granulat gruixut:
- Qualsevol tipus: <= 1,5% en pes
- Granulat fí:
- Granulat arrodonit: <= 6% en pes
- Granulat de matxuqueig calcari per a obres sotmeses a exposició XS, XD, XA, XF o XM: <= 10% en pes
- Granulat de matxuqueix calcari per a obres sotmeses a exposició X0 o XC i no sotmesa a cap classe d'exposició XA,XF o XM: <= 16% en pes.

Valor blau de metilè(UNE 83130):
- Per a obres sotmeses a exposició X0 o XC: <= 0,6% en pes
- Resta de casos: <= 0,3% en pes

SORRA PER A LA CONFECCIÓ DE MORTERS:
La composició granulomètrica ha de quedar dintre dels límits següents:

Tamís UNE 7-050 mm	Percentatge en pes que passa pel tamís	Condicions
5,00	A	A = 100
2,50	B	60 <= B <= 100
1,25	C	30 <= C <= 100
0,63	D	15 <= D <= 70
0,32	E	5 <= E <= 50
0,16	F	0 <= F <= 30
0,08	G	0 <= G <= 15
Altres condi-cions		C - D <= 50 D - E <= 50 C - E <= 70

Mida dels grànuls: <= 1/3 del gruix del junt
Contingut de matèries perjudicials: <= 2%
GRANULATS PROCEDENTS DE RECICLATGE DE RESIDUS DE LA CONSTRUCCIÓ I DEMOLICIONS:

El material ha de procedir d'una planta autoritzada legalment per al tractament de residus de la construcció.
El material no ha de ser susceptible de cap mena de meteorització o d'alteració física o química sota les condicions més desfavorables que presumiblement es puguin donar al lloc d'utilització.
No han de donar lloc, amb l'aigua, a dissolucions que puguin causar danys a estructures, capes de ferms, o contaminar el sòl o corrents d'aigua.
S'ha considerat que l'ús serà el reblert de rases amb canonades.
Per a qualsevol utilització diferent d'aquesta, es requereix l'acceptació expressa de la direcció facultativa i la justificació mitjançant els assaigs que pertoquin que es compleixen les condicions requerides per a l'us al que es pretén destinar.
2.- CONDICIONS DE SUBMINISTRAMENT I EMMAGATZEMATGE
Subministrament i emmagatzematge: De manera que no s'alterin les seves condicions.
Cada remesa de sorra s'ha de descarregar en una zona ja preparada de sòl sec.
Les sorres de tipus diferents s'han d'emmagatzemar per separat.
Els àrids s'han d'emmagatzemar de tal manera que quedin protegits contra la contaminació, i evitant la seva possible segregació, sobretot durant el seu transport. Es recomana emmagatzemar-los sota cobert per evitar els canvis de temperatura del granulat, i en un terreny sec i net destinat a l'apilament dels àrids. Les sorres d'altres tipus s'han d'emmagatzemar per separat.
3.- UNITAT I CRITERI D'AMIDAMENT
Unitat d'amidament: la indicada a la descripció de l'element
Criteri d'amidament: quantitat necessària subministrada a l'obra
4.- NORMATIVA DE COMPLIMENT OBLIGATORI
SORRA PER A LA CONFECCIÓ DE FORMIGONS:
Real Decreto 470/2021, de 29 de junio, por el que se aprueba el Código Estructural.
SORRA PER A LA CONFECCIÓ DE MORTERS:
Real Decreto 470/2021, de 29 de junio, por el que se aprueba el Código Estructural.
UNE-EN 12620:2003 Áridos para hormigón.
Documento Básico de Seguridad estructural Fábrica DB-SE-F, parte II del CTE, aprobado por el Real Decreto 314/2006.
SORRES PER A ALTRES USOS:
No hi ha normativa de compliment obligatori.
5.- CONDICIONS DE CONTROL DE RECEPCIÓ
CONDICIONS DE MARCATGE I CONTROL DE LA DOCUMENTACIÓ:
L'entrega de granulat a l'obra ha d'anar acompanyada d'un full de subministrament proporcionat pel subministrador, en el que hi han de constar com a mínim les següents dades:
- Identificació del subministrador
- Número del certificat de marcatge CE o indicació d'autoconsum
- Número de sèrie de la fulla de subministrament
- Nom de la cantera
- Data del lliurament
- Nom del peticionari
- Designació de l'àrid segons l'article 30.2 del CODI ESTRUCTURAL
- Quantitat de granulat subministrat
- Identificació del lloc de subministrament
El fabricant ha de proporcionar la informació relativa a la granulometria i a les tolerències de l'àrid subministrat.
El subministrador ha de posar a disposició de la DF en el cas que aquesta ho sol·liciti, la documentació següent, que acredita el marcatge CE, segons el sistema d'avaluació de conformitat aplicable, d'acord amb el que disposa l'apartat 7.2.1 del CTE:
- Productes per a carreteres i altres treballs d'obres públiques i edificació de Funcio: Aplicacions que exigeixen requisits de seguretat molt estrictes*. * Requisits que han de ser definits per lleis, reglaments i normes administratives nacionals de cada estat membre,
- Productes per a edificació, fabricació de productes de formigó prefabricat, carreteres i altres treballs d'obres públiques de Funcio: Aplicacions que exigeixen requisits de seguretat molt estrictes*. * Requisits que han de ser definits per lleis, reglaments i normes administratives nacionals de cada estat membre:
- Sistema 2+: Declaració de Prestacions
- Productes per a edificació, fabricació de productes de formigó prefabricat, carreteres i altres treballs d'obres públiques de Funcio: Aplicacions que no exigeixen requisits de seguretat molt estrictes*. * Requisits que han de ser definits per lleis, reglaments i normes administratives nacionals de cada estat

membre,
- Productes per a carreteres i altres treballs d'obres públiques i edificació de Funcio: Aplicacions que no exigeixen requisits de seguretat molt estrictes*. * Requisits que han de ser definits per lleis, reglaments i normes administratives nacionals de cada estat membre:
- Sistema 4: Declaració de Prestacions
El símbol de marcatge de conformitat CE s'ha d'estampar d'acord amb la Directiva 93/68CE i ha d'estar visible sobre el producte o sobre etiqueta, embalatge o documentació comercial i ha d'anar acompanyat de la següent informació:
- Número d'identificació de l'organisme de certificació
- Nom o marca d'identificació i direcció del fabricant
- Les dues últimes xifres de l'any d'impressió del marcatge
- Referència a la norma (UNE-EN 12620)
- Descripció del producte (nom genèric, material, ús previst)
- Designació del producte
- Informació de les característiques essencials aplicables
A la documentació del marcatge haurà d'indicar:
- Nom del laboratori que ha realitzat els assajos
- Data d'emissió del certificat
- Garantia de que el tractament estadístic és l'exigit en el marcatge
- Estudi de fins que justifiqui experimentalment el seu ús, en el cas que hi hagi àrids que no compleixen amb l'article 30.4.1 del CODI ESTRUCTURAL.
L'àrid reciclat ha d'incloure en la seva documentació:
- Naturalesa del material
- Planta productora de l'àrid i empresa transportista de la runa
- Presència d'impureses
- Detalls de la seva procedència
- Altre informació que resulti rellevant
OPERACIONS DE CONTROL:
Els àrids han de disposar del marcatge CE, de tal manera que la comprovació de la seva idoneïtat per al seu ús es farà mitjançant un control documental del marcatge per tal de determinar el compliment de les especificacions del projecte i de l'article 30 del CODI ESTRUCTURAL.
En el cas d'àrids d'autoconsum, el Constructor o el Subministrador ha d'aportar un certificat d'assaig, de com a màxim tres mesos d'antiguitat, realitzat en un laboratori de control dels contemplats en l'article 17.2.2.1 del CODI ESTRUCTURAL, que verifiqui el compliment de les especificacions de l'àrid subministrat respecte l'article 30 del CODI ESTRUCTURAL.
La DF ha de poder valorar el nivell de garantia del distintiu, i en cas de no disposar de suficient informació, ha de poder determinar l'execució de comprovacions mitjançant assaigs.
La DF, a més, ha de valorar si realitzar una inspecció a la planta de fabricació, a poder ser, abans del subministra de l'àrid, per comprovar la idoneïtat per a la seva fabricació. En cas necessari, la DF ha de poder realitzar els assaigs següents per a verificar la conformitat de les especificacions:
- Matèria orgànica (UNE-EN 1744-1).
- Terrossos d'argila (UNE 7133).
- Material retingut pel garbell 0.063 UNE (UNE EN 933-2) i que sura en un líquid de pes específic 2 (UNE EN 1744-1).
- Compostos de sofre (SO3)- respecte al granulat sec (UNE-EN 1744-1).
- Sulfats solubles en àcid (UNE-EN 1744-1).
- Contingut d'Ió CL- (UNE-EN 1744-1).
- Assaig petrogràfic
- Reactivitat potencial amb els àlcalis del ciment (UNE 146-507 i UNE 146-508).
- Equivalent de sorra (UNE-EN 933-8).
- Absorció d'aigua (UNE-EN 1097-6).
- Assaig d'identificació per raigs X.
- Pèrdua de pes amb sulfat magnèsic (UNE-EN 1367-2)
- Assaig granulomètric (UNE-EN 933-2)
- Coeficient de friabilitat (UNE 83115)
Un cop s'hagi realitzat l'apilament, s'ha de realitzar una inspecció visual, i si es considera necessari, s'han de prendre mostres per realitzar els assaigs corresponents.
S'ha de poder acceptar la sorra que no compleixi amb els requisits sempre i quan mitjançant rentat, cribatge o mescla, assoleixi les condicions exigides.
CRITERIS DE PRESA DE MOSTRES:

Els controls s'han de realitzar segons les instruccions de la DF i el CODI ESTRUCTURAL.
INTERPRETACIÓ DE RESULTATS I ACTUACIONS EN CAS D'INCOMPLIMENT:
No s'ha d'acceptar la sorra que no compleixi totes les especificacions indicades al plec de condicions. Si la granulometria no s'ajusta a la utilitzada per a l'establiment de les dosificacions aprovades, s'hauran de projectar i aprovar noves fórmules de treball.
No s'han d'utilitzar àrids fins els quals l'equivalent de sorra sigui inferior a:
- 70, en obres sotmeses a les classes X0 o XC
- 75, en la resta de casos
En cas que les sorres procedents del matxuqueig de roques calcàries o de roques dolomítiques que no compleixin l'especificació de l'equivalent de sorra, s'han de poder acceptar si l'assaig del blau de metilè (UNE-EN 933-9) compleix el següent:
- Per a obres amb classe general d'exposició classe X0 o XC: <= 0,6% en pes
- Resta de casos: <= 0,3% en pes
Si el valor del blau de metilè fos superior als valors anteriors, i es presentin dubtes de la presència d'argila en els fins, s'ha de poder realitzar un assaig de rajos X per a la seva detecció i identificació: s'ha de poder utilitzar l'àrid fi si les argiles són del tipus caolinita o illita, i si les propietats del formigó amb aquest àrid són les mateixes que les d'un que tingui els mateixos components però sense els fins.
S'han de poder utilitzar sorres rodades, o procedents de roques matxucades, o escòries siderúrgiques adequades, en la fabricació de formigó d'ús no estructural.

PD86-E90H RECOBRIMENT EXT.P/CLAVEG.TUB CIRC.D=25CM,10CM HNE20/P/20

SPB

1.- DEFINICIÓ I CONDICIONS DE LES PARTIDES D'OBRA EXECUTADES
Recobriment exterior amb formigó per a la protecció de tubs de formigó.
L'execució de la unitat d'obra inclou les operacions següents:
- Preparació de la superfície del tub
- Col·locació del formigó de protecció
- Cura del formigó de protecció
CONDICIONS GENERALS:
El recobriment acabat ha de tenir un gruix uniforme i ha de cobrir totalment la superfície exterior dels tubs.
No ha de tenir discontinuïtats, esquerdes o defectes, com és ara disgregacions o buits.
La resistència característica del formigó es comprovarà d'acord amb l'article 57 del CODI ESTRUCTURAL.
Toleràncies d'execució:
- Gruix: ± 5%
2.- CONDICIONS DEL PROCÉS D'EXECUCIÓ
S'ha de treballar a una temperatura ambient que oscil·li entre els 5°C i els 40°C, sense pluja.
Abans de l'aplicació del recobriment, s'ha de sanejar la superfície. Aquesta superfície no ha de tenir pols, greixos, etc.
El formigó s'ha de col·locar a l'obra abans que comenci a adormir-se.
3.- UNITAT I CRITERI D'AMIDAMENT
m de llargària instal·lada, amidada segons les especificacions de la DT, entre els eixos dels elements o dels punts per connectar.
S'inclou dins d'aquest criteri el treball de preparació de la superfície a cobrir.
4.- NORMATIVA DE COMPLIMENT OBLIGATORI
Real Decreto 470/2021, de 29 de junio, por el que se aprueba el Código Estructural.

B069-I4H8 FORM.NO ESTRUCTURAL HNE-20/P/20

SPB

1.- DEFINICIÓ I CONDICIONS DELS ELEMENTS
Formigons que no aporten responsabilitat estructural a la construcció, però col·laboren a millorar la durabilitat del formigó estructural (formigons de neteja) o aporten el volum necessari d'un material resistent per a conformar la geometria requerida per un fi concret.
S'han considerat els materials següents:
- Formigons de neteja, destinats a evitar la contaminació de les armadures i la

dessecació del formigó estructural al procés d'abocat
- Formigó no estructural destinat a conformar volums de material resistent
CARACTERÍSTIQUES GENERALS:
Els ciments que es poden utilitzar en formigó no estructural són:
- Prefabricats no estructurals: Ciments comuns excepte CEM II/A-Q, CEM II/B-Q, CEM II/A-W, CEM II/B-W, CEM II/A-T, CEM II/B-T, CEM III/C
- Formigons de neteja i replens de rases: Ciments comuns
- Altres formigons executats a l'obra: Ciment per a usos especials ESP VI-1 i ciments comuns excepte CEM II/A-Q, CEM II/B-Q, CEM II/A-W, CEM II/B-W, CEM II/A-T, CEM II/B-T, CEM III/C
Els àrids a utilitzar poden ser sorres i graves rodades o procedents de matxuqueig, o escòries siderúrgiques adequades. S'ha de poder utilitzar fins a un 100% d'àrid gros reciclat, sempre que compleixi amb les especificacions de l'article 30.8 del CODI ESTRUCTURAL amb respecte a les condicions físico-mecàniques i als requisits químics.
S'hauran d'utilitzar additius reductors d'aigua, ja que els formigons d'ús no estructural contenen poc ciment.
Els components del formigó, la seva dosificació, el procés de fabricació i el transport han d'estar d'acord amb les prescripcions del CODI ESTRUCTURAL.
El control dels components s'ha de realitzar d'acord als àmbits 0101, 0521, 0531, 0701 i 1011.
Els formigons de neteja han de tenir una dosificació mínima de 150 kg/m3 de ciment.
La mida màxima del granulat es recomanable sigui inferior a 30 mm.
Es tipificaran de la manera següent: HL-150/C/TM, on C = consistència i TM= mida màxima del granulat.
Els formigons no estructurals han de tenir una resistència característica mínima de 15 N/mm2, i es recomanable que la mida màxima del granulat sigui inferior a 40 mm.
Es tipificaran HNE-15/C/TM, on C= consistència i TM = mida màxima del granulat.
S'ha d'utilitzar preferentment, formigó de resistència 15 N/mm2, tret que la DF indiqui el contrari.
En cap cas la proporció en pes de l'additiu no ha de superar el 5% del pes del ciment utilitzat.
Si s'utilitzen cendres volants no han de superar el 35% del pes del ciment.
Classe resistent del ciment: >= 32,5
Contingut de ciment: >= 150 kg/m3
Assentament en el con d'Abrams (UNE EN 12350-2):
Consistència seca: 0 - 2 cm
Consistència plàstica: 3-4 cm
Consistència tova: 5-9 cm
Toleràncies:
- Assentament en el con d'Abrams:
Consistència seca: ± 1 cm
Consistència plàstica o tova: ± 1 cm
Toleràncies respecte de la dosificació:
- Contingut de ciment, en pes: ± 3%
- Contingut de granulats, en pes: ± 3%
- Contingut d'aigua: ± 3%
- Contingut d'additius: ± 5%
- Contingut d'addicions: ± 3%
2.- CONDICIONS DE SUBMINISTRAMENT I EMMAGATZEMATGE
Subministrament: En camions formigonera.
El formigó ha d'arribar a l'obra sense alteracions en les seves característiques, formant una barreja homogènia i sense haver iniciat l'adormiment.
Queda expressament prohibit l'addició al formigó de qualsevol quantitat d'aigua o altres substàncies que puguin alterar la composició original.
Emmagatzematge: No es pot emmagatzemar.
3.- UNITAT I CRITERI D'AMIDAMENT
Unitat d'amidament: la indicada a la descripció de l'element
Criteri d'amidament: quantitat necessària subministrada a l'obra
4.- NORMATIVA DE COMPLIMENT OBLIGATORI
Real Decreto 470/2021, de 29 de junio, por el que se aprueba el Código Estructural.

B091-06VG ADHESIU PVC

SPB

1.- DEFINICIÓ I CONDICIONS DELS ELEMENTS
Adhesius que només requereixen escampar-se a una de les cares dels elements a unir.
S'han considerat els tipus següents:
- En dispersió aquosa
- Aquós en dispersió vinílica
- En solució alcohòlica
- De poliuretà bicomponent
- De poliuretà (un sol component)
- De PVC
- De resines epoxi
- Bipolímer acrílic en dispersió aquosa per a col·locació de plaques de poliestirè
EN DISPERSIÓ AQUOSA:
Adhesiu de resines sintètiques per a la col·locació de paviments de PVC i revestiments tèxtils.
Ha de ser de fàcil aplicació, tenir una gran força adhesiva inicial i no ser inflamable ni tòxic.
Densitat a 20°C: <= 1,24 g/cm3
Contingut sòlid: Aprox. 70%
Rendiment: 250 - 350 g/m2
AQUÓS EN DISPERSIÓ VINÍLICA:
Adhesiu per a la col·locació de revestiments murals i papers vinílics.
No ha de ser inflamable ni tòxic.
Densitat: 1,01 g/cm3
Rendiment: Aprox. 200 g/m2
Temperatura de treball: >= 5°C
EN SOLUCIÓ ALCOHÒLICA:
Adhesiu de resines sintètiques en solució alcohòlica, per a la col·locació de paviments tèxtils lleugers.
Ha de ser de fàcil aplicació i tenir una gran força adhesiva inicial.
Densitat a 20°C: 1,5 g/cm3
Contingut sòlid: 84 - 86
Rendiment: Aprox. 450 g/m2
DE POLIURETÀ BICOMPONENT:
Adhesiu de poliuretà bicomponent, per a la col·locació de paviments de goma.
Ha de ser de fàcil aplicació, exempt de dissolvents i no inflamable.
DE POLIURETÀ (UN SOL COMPONENT):
Adhesiu format per un aglomerant de resines hidroxilades soles o modificades, que catalitzen en ésser mesclades amb un isocianat.
Característiques de la pel·lícula líquida:
- La mescla preparada, després de tres minuts d'agitació (INTA 163.203) no ha de tenir grumolls, pallofes ni dipòsits durs
- Temperatura d'inflamació (INTA 160.232 A): >= 30°C
- Rendiment per a una capa superior a 150 micres: > 1 m2/kg
- Temperatura d'enduriment: >= 15°C
- Temps d'aplicació a 20°C: > 3 h
Resistència química de la pel·lícula seca:
- Àcid cítric, 10%: 15 dies
- Àcid làctic, 5%: 15 dies
- Àcid acètic, 5%: 15 dies
- Oli de cremar: Cap modificació
- Xilol: Cap modificació
- Clorur sòdic, 10%: 15 dies
- Aigua: 15 dies
PVC:
Adhesiu preparat per a la unió de materials de PVC.
Ha de ser de fàcil aplicació i tenir una gran força adhesiva inicial.
Ha de tenir bona estabilitat dimensional als canvis de temperatura i no ha de produir olors molestes.
Temps de pre-assecatge en condicions normals: <= 1 min
Resistència a la compressió: > 10 N/mm2
Resistència a la tracció: > 18 N/mm2
DE RESINES EPOXI:
Adhesiu de resines epoxi bicomponent, per a la col·locació de paviments de goma i

revestiment de PVC.
Ha de ser resistent a la humitat, a la calor, als olis, als dissolvents, als àcids i als àlcalis diluïts.
La mescla dels dos components s'ha de fer amb la mateixa proporció.
Temps d'aplicació a 20°C: 3 - 4 h
BIPOLÍMER ACRÍLIC EN DISPERSIÓ AQUOSA:
Adhesiu de pasta aquosa, format per càrregues minerals i additius i com a lligant principal, un copolímer acrílic en dispersió.
Ha de ser apte per a barrejar-se amb el ciment.
Extracte sec a 105°C: 75 - 78
Contingut de cendres a 450°C: 65 - 68
Toleràncies:
- Densitat: ± 0,1%
- Extracte sec: ± 3%
- Contingut de cendres: ± 3%
2.- CONDICIONS DE SUBMINISTRAMENT I EMMAGATZEMATGE
Subministrament: En envasos hermèticament tancats.
A cada envàs hi ha de figurar les dades següents:
- Identificació del fabricant
- Nom comercial del producte
- Identificació del producte
- Data de caducitat
- Pes net o volum del producte
- Instruccions d'ús
- Limitacions d'ús (temperatura, materials, etc.)
- Toxicitat i inflamabilitat
- Temps d'assecat
- Rendiment
Per adhesius de dos components:
- Proporció de la mescla
- Temps d'inducció de la mescla
- Vida de la mescla
Per adhesius de PVC, el fabricant ha de facilitar les dades següents:
- Color
- Densitat
- Viscositat
- Contingut sòlid
Emmagatzematge: En el seu envàs, en locals ventilats, sense contacte amb el terreny.
Temperatura d'emmagatzematge:
- Dispersió aquosa, dispersió vinílica: >= 10°C
- Solució alcohólica, poliuretà, PVC, resines epoxi: 5°C - 30°C
Per a adhesiu aquós en dispersió vinílica el temps màxim d'emmagatzematge és 1 any a partir de la data de fabricació.
3.- UNITAT I CRITERI D'AMIDAMENT
Unitat d'amidament: la indicada a la descripció de l'element
Criteri d'amidament: quantitat necessària subministrada a l'obra
4.- NORMATIVA DE COMPLIMENT OBLIGATORI
No hi ha normativa de compliment obligatori.

PD55-E3NN CAIXA P/EMBOR.70X30X85CM,PARET 15CM,SOLERA 10CM FORMIGÓ EN MASSA HM - 20 / B / ...

SPB

1.- DEFINICIÓ I CONDICIONS DE LES PARTIDES D'OBRA EXECUTADES
Execució de caixa per a embornals o interceptors, sobre solera de formigó.
S'han considerat els materials següents:
- Caixa de formigó
- Caixa de maó calat arrebossada i lliscada i eventualment esquerdejada per fora
En actuacions de reparació, s'han considerat els graus de dificultat següents:
- Grau de dificultat associat a la mobilitat en l'actuació:
- Sense dificultat de mobilitat: actuacions en què hi ha una interferència pròpia de l'entorn on es desenvolupen.
- Amb dificultat de mobilitat: actuacions en entorns amb dificultat de mobilitat i/o amb el material aplegat lluny de la zona de treball:
- Actuacions amb dificultat d'accessibilitat, per la poca mobilitat de la

maquinària, per l'elevada presència de guals particulars i passos de vianants, per la impossibilitat d'ubicar una plataforma de treball lateral, per la impossibilitat d'ocupació de la calçada per fer l'aplec de materials que impliqui fer l'actuació per fases per tal de mantenir el pas de vianants i/o per estar en una zona amb tràfic rodat important
- Actuacions en les què els materials estan aplegats lluny de la zona de treball per manca d'espai en la proximitat d'on s'executen les tasques.
- Grau de dificultat associat a l'àmbit de l'actuació en funció de l'amplària de la vorera, calçada o plataforma única
- Grau de dificultat associat a la presència d'elements externs a l'actuació:
- Sense afectació per serveis o elements de mobiliari urbà: actuacions sense serveis (canalitzacions d'aigua, semàfors, enllumenat, etc.) ni elements urbans de grans dimensions (marquesines, mòduls d'aparcament de bicicletes, etc.) que interfereixin (o que puguin interferir) en les tasques
- Amb afectació per serveis o elements de mobiliari urbà: actuacions amb serveis (canalitzacions d'aigua, semàfors, enllumenat, etc.) o elements urbans de grans dimensions (marquesines, mòduls d'aparcament de bicicletes, etc) que interfereixen en les tasques.
- Grau de dificultat associat a l'abast de l'actuació
L'execució de la unitat d'obra inclou les operacions següents:
En caixa de formigó:
- Comprovació de la superfície d'assentament
- Col·locació del formigó de la solera
- Muntatge de l'encofrat
- Preparació de la trobada de la caixa amb el tub de desguàs
- Col·locació del formigó de la caixa
- Desmuntatge de l'encofrat
- Cura del formigó
En caixa de maó:
- Comprovació de la superfície d'assentament
- Col·locació del formigó de la solera
- Col·locació dels maons amb morter
- Preparació de la trobada de la caixa amb el tub de desguàs
- Arrebossat i lliscat de l'interior de la caixa
- Esquerdejat exterior de la caixa, en el seu cas
CONDICIONS GENERALS:
La solera ha de quedar plana, anivellada i a la fondària prevista a la DT.
La caixa ha de quedar aplomada i ben assentada sobre la solera.
El nivell del coronament ha de permetre la col·locació del bastiment i la reixa enrasats amb el paviment o zona adjacent sense sobresortir d'ella.
El forat per al pas del tub de desguàs ha de quedar preparat.
Els angles interiors han de ser arrodonits.
La caixa acabada ha d'estar neta de qualsevol tipus de residu.
Toleràncies d'execució:
- Desviació lateral:
- Línia de l'eix: ± 24 mm
- Dimensions interiors: ± 5 D, < 12 mm
(D = la dimensió interior màxima expressada en m)
- Nivell soleres: ± 12 mm
- Gruix (e):
- e <= 30 cm: + 0,05 e (<= 12 mm), - 8 mm
- e > 30 cm: + 0,05 e (<= 16 mm), - 0,025 e (<= -10 mm)
CAIXA DE FORMIGÓ:
El formigó col·locat no ha de tenir disgregacions o buits a la massa.
La secció de l'element no ha de quedar disminuïda en cap punt per la introducció d'elements de l'encofrat ni d'altres.
La resistència característica del formigó es comprovarà d'acord amb l'article 57 del CODI ESTRUCTURAL.
CAIXA DE MAÓ:
Els maons han d'estar col·locats a trencajunts i les filades han de ser horitzontals.
Els junts han d'estar plens de morter.
La superfície interior ha de quedar revestida amb un arrebossat de gruix uniforme i ben adherit a la paret, i acabada amb un lliscat de pasta de pòrtland. El revestiment ha de ser llis, sense fissures, forats o altres defectes.
Gruix dels junts: <= 1,5 cm

Gruix de l'arrebossat i del lliscat: 1,1 cm
Toleràncies d'execució:
- Horitzontalitat de les filades: ± 2 mm/m
- Gruix de l'arrebossat i del lliscat: ± 2 mm
ESQUERDEJAT EXTERIOR:
La superfície exterior ha de quedar coberta sense discontinuïtats amb un esquerdejat ben adherit a la paret.
Gruix de l'arrebossat esquerdejat: <= 1,8 cm
2.- CONDICIONS DEL PROCÉS D'EXECUCIÓ
CONDICIONS GENERALS:
S'ha de treballar a una temperatura ambient que oscil·li entre els 5°C i els 40°C, sense pluja.
CAIXA DE FORMIGÓ:
No pot transcórrer més d'1,5 hora des de la fabricació del formigó fins el formigonament, a menys que la DF ho cregui convenient per aplicar medis que retardin l'adormiment.
L'abocada s'ha de fer des d'una alçària petita i sense que es produeixin disgregacions.
CAIXA DE MAÓ:
Els maons que s'han de col·locar han de tenir la humitat necessària per tal que no absorbeixin l'aigua del morter.
L'obra s'ha d'aixecar per filades senceres.
L'arrebossat s'ha d'aplicar un cop sanejades i humitejades les superfícies que l'han de rebre.
3.- UNITAT I CRITERI D'AMIDAMENT
EMBORNALS:
Unitat mesurada segons les especificacions de la DT.
4.- NORMATIVA DE COMPLIMENT OBLIGATORI
* Orden de 6 de febrero de 1976 por la que se aprueba el Pliego de Prescripciones Técnicas Generales para Obras de Carreteras y Puentes (PG-3).
* Orden FOM/1382/2002 de 16 de mayo, por la que se actualizan determinados artículos del pliego de prescripciones técnicas generales para obras de carreteras y puentes relativos a la construcción de explanaciones, drenajes y cimentaciones (PG-3).
* Orden FOM/298/2016, de 15 de febrero, por la que se aprueba la norma 5.2-IC drenaje superficial de la Instrucción de Carreteras.
Real Decreto 470/2021, de 29 de junio, por el que se aprueba el Código Estructural.

B0DF8-0FFB MOTLLE METÀL·LIC P/ENCOF.CAIX.EMBORN. 70X30X85CM,150 USOS

SPB

1.- DEFINICIÓ I CONDICIONS DELS ELEMENTS
Motlles, cindris i elements especials per a la confecció d'encofrat, d'elements de formigó.
S'han considerat els següents tipus d'elements:
- Motlles circulars per a encofrats de pilar, de fusta encadellada, de lamel·les metàl·liques i de cartró
- Motlles metàl·lics per a encofrats de caixes d'interceptors, embornals, boneres i pericons d'enllumenat i de registre
- Motlle circular de fibra de vidre per a encofrat de pilars
- Cindris senzills o dobles d'entramats de fusta o de taulers de fusta
- Encofrats corbats per a paraments , amb plafons metàl·lics o amb taulers de fusta encadellada
- Alleugeridors cilíndrics de fusta
- Malles metàl·liques d'acer, de 0,4 o 0,5 mm de gruix, per a encofrats perduts
CARACTERÍSTIQUES GENERALS:
El seu disseny ha de ser tal que el procés de formigonament i de vibratge no produeixi alteracions en la seva secció o en la seva posició.
Ha de tenir el gruix, els rigiditzadors i els elements de connexió que calguin per tal d'absorbir els esforços propis de la seva funció.
La unió dels components ha de ser suficientment estanca per tal de no permetre la pèrdua apreciable de pasta pels junts.
La superfície de l'encofrat ha de ser llisa i no ha de tenir altres desperfectes que els ocasionats pels usos previstos.
Toleràncies:

- Fletxes: 5 mm/m
- Dimensions nominals: ± 5 %
- Balcament: 5 mm/m

MOTLLES I CINDRIS DE FUSTA:
La fusta ha de provenir de troncs sans de fibres rectes. No pot tenir signes de putrefacció, corcs, nusos morts ni estelles.
Contingut d'humitat de la fusta: Aprox. 12%
Diàmetre de nusos vius: <= 1,5 cm
Distància entre nusos de diàmetre màxim: >= 50 cm
MALLES METÀL·LIQUES D'ACER:
Panell mallat de xapa d'acer laminat en fred amb nervis intermedis de reforç.
El seu disseny ha de ser tal que tant la seva unió amb altres elements com el seu procés de formigonament, no produeixi deformacions dels seus nervis ni s'alteri la seva posició.
Si s'ha de posar en contacte amb guix, aquest ha de ser neutre, o bé mesclat amb calç.
Resistència: 380 - 430 N/mm2
Límit elàstic: 300 - 340 N/mm2
2.- CONDICIONS DE SUBMINISTRAMENT I EMMAGATZEMATGE
Subministrament: De manera que no s'alterin les seves condicions.
Emmagatzematge: En llocs secs i sense contacte directe amb el terra.
3.- UNITAT I CRITERI D'AMIDAMENT
Unitat d'amidament: la indicada a la descripció de l'element
Criteri d'amidament: quantitat necessària subministrada a l'obra
4.- NORMATIVA DE COMPLIMENT OBLIGATORI
No hi ha normativa de compliment obligatori.

B0DZ1-0ZLZ DESENCOFRANT

SPB

1.- DEFINICIÓ I CONDICIONS DELS ELEMENTS
Elements auxiliars per al muntatge d'encofrats i apuntalaments, i per a la protecció dels espais de treball a les bastides i els encofrats.
S'han considerat els elements següents:
- Tensors per a encofrats de fusta
- Grapes per a encofrats metàl·lics
- Fleixos d'acer laminat en fred amb perforacions, per al muntatge d'encofrats metàl·lics
- Desencofrants
- Conjunts de perfils metàl·lics desmuntables per a suport d'encofrat de sostres o de cassetons recuperables
- Bastides metàl·liques
- Elements auxiliars per a plafons metàl·lics
- Tubs metàl·lics de 2,3" de D, per a confecció d'entramats, baranes, suports, etc.
- Element d'unió de tubs de 2,3" de D, per a confecció d'entramat, baranes, suports, etc.
- Planxa d'acer, de 8 a 12 mm de gruix per a protecció de rases, pous, etc.

CARACTERÍSTIQUES GENERALS:
Tots els elements han de ser compatibles amb el sistema de muntatge que utilitzi l'encofrat o apuntalament i no han de disminuir les seves característiques ni la seva capacitat portant.
Han de tenir la resistència i la rigidesa suficient per a garantir el compliment de les toleràncies dimensionals i per a resistir, sense assentaments ni deformacions perjudicials, les accions que es puguin produir sobre aquests com a conseqüència del procès de formigonament i, especialment, per les pressions del formigó fresc o dels mètodes de compactació utilitzats.
Aquestes condicions s'han de mantenir fins que el formigó hagi adquirit la resistència suficient per a suportar les tensions a que serà sotmès durant el desencofrat o desemmotllat.
Es prohibeix l'ús d'alumini en motlles que hagin d'estar en contacte amb el formigó, excepte quan es faciliti a la DF certificat emès per una entitat de control, conforme els panells han rebut tractament superficial que eviti la reacció amb els àlcalis del ciment
DESENCOFRANT:
Vernís antiadherent format amb silicones o preparat amb olis solubles en aigua o

greix diluït.
No s'ha d'utilitzar com a desencofrant el gas-oil, els greixos comuns ni altres productes anàlegs.
Ha d'evitar l'adherència entre el formigó i l'encofrat, sense alterar l'aspecte posterior del formigó ni impedir l'aplicació de revestiments.
No ha d'impedir la construcció de junts de formigonat, en especial quan es tracti d'elements que s'hagin d'unir per a treballar de forma solidària.
No ha d'alterar les propietats del formigó amb què estigui en contacte, ni les armadures o l'encofrat, i no ha de produir efectes perjudicials al mediambient
S'ha de facilitar a la DF un certificat on es reflecteixin les característiques del producte i els seus possibles efectes sobre el formigó, abans de la seva aplicació
2.- CONDICIONS DE SUBMINISTRAMENT I EMMAGATZEMATGE
Subministrament: De manera que no s'alterin les seves condicions.
Emmagatzematge: En lloc sec, protegit de la intempèrie i sense contacte directe amb el terra, de manera que no s'alterin les seves condicions.
DESENCOFRANT:
Temps màxim d'emmagatzematge: 1 any
3.- UNITAT I CRITERI D'AMIDAMENT
Unitat d'amidament: la indicada a la descripció de l'element
Criteri d'amidament: quantitat necessària subministrada a l'obra
4.- NORMATIVA DE COMPLIMENT OBLIGATORI
Real Decreto 470/2021, de 29 de junio, por el que se aprueba el Código Estructural.
Orden de 9 de marzo de 1971 por la que se aprueba la Ordenanza General de Seguridad e Higiene en el Trabajo.

PD50-481A BAST.+REIXA,FOS.DÚC.ABATIB+TANCA,P/EMBOR.,750X300X40MM,C250,SUP.ABSOR.=10DM2 ...

SPB

1.- DEFINICIÓ I CONDICIONS DE LES PARTIDES D'OBRA EXECUTADES
Subministrament i col·locació d'elements auxiliars per a drenatges.
S'han considerat els elements següents:
- Bastiment i/o reixa, per a embornal, interceptor o pericó
- Filtre per a bonera sifònica

En actuacions de reparació, s'han considerat els graus de dificultat següents:
- Grau de dificultat associat a la mobilitat en l'actuació:
- Sense dificultat de mobilitat: actuacions en què hi ha una interferència pròpia de l'entorn on es desenvolupen.
- Amb dificultat de mobilitat: actuacions en entorns amb dificultat de mobilitat i/o amb el material aplegat lluny de la zona de treball:
- Actuacions amb dificultat d'accessibilitat, per la poca mobilitat de la maquinària, per l'elevada presència de guals particulars i passos de vianants, per la impossibilitat d'ubicar una plataforma de treball lateral, per la impossibilitat d'ocupació de la calçada per fer l'aplec de materials que impliqui fer l'actuació per fases per tal de mantenir el pas de vianants i/o per estar en una zona amb tràfic rodat important
- Actuacions en les què els materials estan aplegats lluny de la zona de treball per manca d'espai en la proximitat d'on s'executen les tasques.
- Grau de dificultat associat a l'àmbit de l'actuació en funció de l'amplària de la vorera, calçada o plataforma única
- Grau de dificultat associat a la presència d'elements externs a l'actuació:
- Sense afectació per serveis o elements de mobiliari urbà: actuacions sense serveis (canalitzacions d'aigua, semàfors, enllumenat, etc.) ni elements urbans de grans dimensions (marquesines, mòduls d'aparcament de bicicletes, etc.) que interfereixin (o que puguin interferir) en les tasques
- Amb afectació per serveis o elements de mobiliari urbà: actuacions amb serveis (canalitzacions d'aigua, semàfors, enllumenat, etc.) o elements urbans de grans dimensions (marquesines, mòduls d'aparcament de bicicletes, etc) que interfereixen en les tasques.
- Grau de dificultat associat a l'abast de l'actuació

L'execució de la unitat d'obra inclou les operacions següents:
- Comprovació de la superfície de recolzament
- Col·locació del morter, si és el cas
- Col·locació de l'element

CONDICIONS GENERALS:
El bastiment o la reixa fixa col·locat ha de quedar ben assentat sobre les parets

de l'element drenant, anivellades abans amb morter. Ha d'estar sòlidament fixat amb potes d'ancoratge. Aquestes no han de sobresortir de les parets de l'element drenant.
La part superior del bastiment i de la reixa han de quedar al mateix pla que el paviment perimetral, i han de mantenir el seu pendent.
La reixa, quan no hagi de quedar fixa, ha de quedar recolzada sobre el bastiment a tot el seu perímetre.
La reixa col·locada no ha de tenir moviments que puguin provocar el seu trencament per impacte o bé produir sorolls.
Les reixes practicables han d'obrir i tancar correctament.
Toleràncies d'execució:
- Guerxament: ± 2 mm
- Nivell entre el bastiment o la reixa i el paviment: - 10 mm, + 0 mm
2.- CONDICIONS DEL PROCÉS D'EXECUCIÓ
El procés de col·locació no ha de produir desperfectes, ni ha de modificar les condicions exigides per al material.
3.- UNITAT I CRITERI D'AMIDAMENT
FILTRE, REIXA I BASTIMENT I REIXA PRACTICABLE:
Unitat mesurada segons les especificacions de la DT.
4.- NORMATIVA DE COMPLIMENT OBLIGATORI
No hi ha normativa de compliment obligatori.
5.- CONDICIONS DE CONTROL D'EXECUCIÓ I DE L'OBRA ACABADA
CONTROL D'EXECUCIÓ. OPERACIONS DE CONTROL:
Les tasques de control a realitzar són les següents:
- Seguiment del procés de col·locació.
CONTROL DE L'OBRA ACABADA. OPERACIONS DE CONTROL:
Les tasques de control a realitzar són les següents:
- Inspecció de les condicions d'assentament del bastiment
- Comprovació de les toleràncies d'ajust i de nivell respecte al paviment
CRITERIS DE PRESA DE MOSTRES:
El control es realitzarà sobre totes les unitats existents a l'obra.
INTERPRETACIÓ DE RESULTATS I ACTUACIONS EN CAS D'INCOMPLIMENT:
Correcció per part del contractista de les irregularitats observades.

BD50-1KLQ BAST.+REIXA,FOS.DÚC.ABATIB+TANCA,P/EMBOR.,750X300X40MM,C250,SUP.ABSOR.=10DM2

SPB

1.- DEFINICIÓ I CONDICIONS DELS ELEMENTS
Dispositius de cobriment i tancament per a pous, pericons, embornals o interceptors i materials complementaris per a pous de registre.
S'han considerat els elements següents:
- Bastiment i reixa practicable o fixa per a embornals
- Bastiment de perfil d'acer, amb o sense traves
- Reixa practicable o fixa
S'han considerat els materials següents per a tapes i reixes
- Fosa gris
- Fosa dúctil
- Acer
BASTIMENT I TAPA O BASTIMENT I REIXA:
La peça ha de tenir la forma i els gruixos adequats per a suportar les càrregues del trànsit.
Els dispositius de cobriment i tancament utilitzats en zones de circulació de vianants i/o de vehicles, s'han de classificar segons la norma UNE-EN 124, en alguna de les classes següents:
- Classe A 15: Zones susceptibles de ser utilitzades només per vianants i ciclistes.
- Classe B 125: Voreres, zones de vianants i superfícies semblants, àrees d'estacionament i aparcaments de varis pisos per a cotxes.
- Classe C 250: Vorals i cunetes de carrers, que mesurada a partir de la vorada de la vorera s'extèn en un màxim de 0,5 m sobre la calçada i 0,2 m sobre la vorera
- Classe D 400: Calçades de carreteres (inclòs carrers de vianants), vorals estabilitzats i zones d'aparcament per a tot tipus de vehícles.
- Classe E 600: Zones per les que circul·len vehicles de gran tonelatje (paviments d'aeroports, molls, etc.).
- Classe F 900: Zones sotmeses a càrregues particularment elevades (paviments

d'aeroports)
Tots els elements que formen el dispositiu han d'estar protegits contra la corrossió.
El dispositiu ha d'estar lliure de defectes que puguin perjudicar el seu bon estat per tal de ser utilitzat.
Les tapes o reixes metàl·liques, han de tenir la superfície superior antilliscant.
Quan estiguin combinat un metall amb el formigó, o qualsevol altre material, ambdós han de tenir una adherència satisfactoria.
Els dispositius han de ser compatibles amb els seus assentaments. El conjunt no ha de produir soroll al trepitjar-lo.
Les tapes o reixes han d'estar asegurades en la seva posició contra el desplaçament degut al trànsit amb una fondària d'encastament suficient o amb un dispositiu de tancament.
La tapa o reixa ha de quedar asegurada dins del bastiment per algún dels següents procediments:
- Amb un dispositiu de tanca
- Amb suficient massa superficial
- Amb una característica específica en el diseny
El disseny d'aquests procediments ha de permetre que la tapa o reixa es pugui obrir amb una eina d'us normal.
El disseny del conjunt ha de garantir la posició correcta de la tapa o reixa en relació amb el bastiment.
S'han de preveure dispositius que permetin garantir un desbloquejament de la tapa o reixa i la seva obertura.
La tapa o reixa ha de recolzar-se en el bastiment en tot el seu perímetre. La pressió del recolzament corresponent a la càrrega d'assaig no ha de superar els 7,5 N/mm2. El recolzament ha de contribuir a l'estabilitat de la reixa o tapa en condicions d'us.
L'alçària del bastiment dels dispositus de tancament de les classes D 400, E 600 i F 900, ha de ser com a mínim de 100 mm.
La superfície superior de les reixes, tapes i bastiment ha de ser plana, només les reixes de la classe D 400 poden tenir una superfície cóncava.
La franquicia total entre els diferents elements dels dispositius de cobriment i tancament, han de complir les especificacions següents:
- Un o dos elements:
- Pas lliure <= 400 mm: =< 7 mm
- Pas lliure > 400 mm: =< 9 mm
- Tres o més elements:
- Franquícia del conjunt: <= 15 mm
- Franquícia de cada element individual: <= 5 mm
Fondària d'encastament (classes D 400 a F 900): >= 50 mm
Toleràncies:
- Planor: ± 1% del pas lliure; <= 6 mm
- Dimensions: ± 1 mm
- Guerxament: ± 2 mm
Si el dispositiu de tancament te forats de ventilació, aquests han de complir les condicions següents:
Superfície de ventilació:
- Pas lliure <= 600 mm: >= 5% de la superfície d'un cercle, amb un diàmetre igual a la pas lliure
- Pas lliure > 600 mm: >= 140 cm2
Dimensions dels forats de ventilació:
- Ranures:
- Llargària: <= 170 mm
- Amplària:
- Classes A 15 a B 125: 18-25 mm
- Classes C 250 a F 900: 18-32 mm
- Forats:
- Diàmetre:
- Classes A 15 a B 125: 18-38 mm
- Classes C 250 a F 900: 30-38 mm
BASTIMENT AMB REIXA O TAPA PRACTICABLE:
El conjunt ha d'obrir i tancar correctament.
Un cop tancada, la tapa o reixa ha de quedar enrasada amb el bastiment.
L'angle respecte a la horitzontal, de la reixa oberta, ha de ser com a mínim de 100º.

REIXA:
Les dimensions dels intervals entre brèndoles han d'estar determinades en funció de la capacitat de desgüàs de la reixa i han d'estar uniformement repartits en l'obertura lliure.
La superfície d'absorció no ha de ser menor que el 30% de l'obertura lliure.
L'amplària i llargària màxims dels espais entre brèndoles, ha de complir l'especificat a l'apartat 7.9.1 i 7.9.2 de l'UNE-EN 124.
ELEMENTS AMB RECOBRIMENT DE PINTURA BITUMINOSA:
El recobriment de pintura bituminosa, ha de formar una capa contínua que ha de cobrir a l'element completament.
Ha de tenir un color, una lluentor i una textura uniformes.
La pintura ha d'estar ben adherida al suport, no ha de tenir bullofes, escrostonament, ni altres defectes superficials.
ELEMENTS DE FOSA:
La fosa ha de ser gris, de grafit laminar (fosa gris normal, conforme a la norma UNE-EN 1561) o de grafit esferoïdal (fosa nodular o dúctil, conforme a la norma UNE-EN 1563).
Les peces han de ser netes, lliures de sorra solta, d'òxid o de qualsevol altre tipus de residu.
No ha de tenir defectes superficials (esquerdes, rebaves, bufaments, inclusions de sorra, gotes fredes, etc.).
2.- CONDICIONS DE SUBMINISTRAMENT I EMMAGATZEMATGE
BASTIMENT I TAPA O REIXA:
Subministrament: Embalats en caixes. Cada caixa ha de portar escrit el nombre de peces que conté i les seves dimensions.
Emmagatzematge: En posició horitzontal sobre superfícies planes i rígides per tal d'evitar deformacions o danys que alterin les seves característiques.
3.- UNITAT I CRITERI D'AMIDAMENT
Unitat d'amidament: la indicada a la descripció de l'element
Criteri d'amidament: quantitat necessària subministrada a l'obra
4.- NORMATIVA DE COMPLIMENT OBLIGATORI
BASTIMENT I TAPA O BASTIMENT I REIXA:
UNE-EN 124:1995 Dispositivos de cubrimiento y de cierre para zonas de circulación utilizadas por peatones y vehículos. Principios de construcción, ensayos de tipo, marcado, control de calidad.
5.- CONDICIONS DE CONTROL DE RECEPCIÓ
CONDICIONS DE MARCATGE I CONTROL DE LA DOCUMENTACIÓ:
La tapa o reixa i el bastiment han de tenir marcades de forma indeleble les indicacions següents:
- El codi de la norma UNE EN 124
- La classe segons la norma UNE EN 124
- El nom o sigles de fabricant i el lloc de fabricació
- Referència, marca o certificació si en tè
OPERACIONS DE CONTROL EN BASTIMENTS, TAPES I REIXES DE FOSA:
Les tasques de control a realitzar són les següents:
- Recepció del certificat de qualitat del fabricant, d'acord a les condicions del plec.
CRITERIS DE PRESA DE MOSTRES:
Les operacions de control s'han de realitzar segons les indicacions de la DF.
INTERPRETACIÓ DE RESULTATS I ACTUACIONS EN CAS D'INCOMPLIMENT:
No s'acceptarà l'ús de materials que no arribin acompanyats del corresponent certificat de qualitat del fabricant.
En cas de disconformitat d'un control geomètric o de pes, es rebutjarà la peça assajada i s'incrementarà el control, en primer lloc, fins al 20% de les peces, i en cas de seguir observant deficiències, fins al 100% del subministrament.

PG33-E6V8 CABLE 0,6/1 KV RVFV, 4X6MM2,COL.TUB

SPB

1.- DEFINICIÓ I CONDICIONS DE LES PARTIDES D'OBRA EXECUTADES
Estesa i col·locació de cable elèctric destinat a sistemes de distribució en tensió baixa i instal·lacions en general, per a serveis fixes, amb conductor de coure, de tensió assignada 0,6/1kV.
S'han considerat els tipus següents:
- Cable flexible de designació RZ1-K (AS), amb aïllament de barreja de polietilè

reticulat (XLPE) i coberta de poliolefines termoplàstiques , UNE 21123-4
- Cable flexible de designació RV-K amb aïllament de barreja de polietilè reticulat (XLPE) i coberta de barreja de policlorur de vinil (PVC), UNE 21123-2
- Cable flexible de designació RZ1-K (AS+), amb aïllament de barreja de polietilè reticulat (XLPE) + mica i coberta de poliolefines termoplàstiques , UNE 21123-4
- Cable flexible de designació SZ1-K (AS+), amb aïllament d'elastòmers vulcanitzats i coberta de poliolefines termoplàstiques , UNE 21123-4
- Cable rígid de designació RV, amb aïllament de barreja de polietilè reticulat (XLPE) i coberta de barreja de policlorur de vinil (PVC), UNE 21123-2
- Cable rígid de designació RZ, amb aïllament de barreja de polietilè reticulat (XLPE), UNE 21030
- Cable rígid de designació RVFV, amb armadura de fleix d'acer, aïllament de barreja de polietilè reticulat (XLPE) i coberta de barreja de policlorur de vinil (PVC), UNE 21123-2
- Cable flexible de designació ZZ-F (AS), amb aïllament i coberta d'elastòmers termoestables.
S'han considerat els tipus de col·locació següents:
- Col·locat superficialment
- Col·locat en tub
- Col·locat en canal o safata
- Col·locat aeri
L'execució de la unitat d'obra inclou les operacions següents:
- Estesa, col·locació i tibat del cable si es el cas
CONDICIONS GENERALS:
Els empalmaments i derivacions s'han de fer amb borns o regletes de connexió, prohibint-se expressament el fer-ho per simple recargolament o enrrotllament dels fils, de forma que es garanteixi tant la continuïtat elèctrica com la de l'aïllament.
El recorregut ha de ser l'indicat a la DT.
Els conductors han de quedar estesos de manera que les seves propietats no quedin danyades.
Els conductors han d'estar protegits contra els danys mecànics que puguin venir després de la seva instal·lació.
El conductor ha de penetrar dins les caixes de derivació, de connexió dels equips i dels mecanismos elèctrics.
Tots els materials que intervenen en la instal·lació han de ser compatibles entre si. Per aquest motiu, el muntatge i les connexions han d'estar fets amb els materials i accessoris subministrats pel fabricant, o expressament aprovats per aquest.
El cable ha de portar una identificació mitjançant anelles o brides del circuit al qual pertany, a la sortida del quadre de protecció.
No ha d'haver-hi empalmaments entre les caixes de derivació, ni entre aquestes i els mecanismes.
No s'han de transmetre esforços entre els cables i les connexions elèctriques.
Penetració del conductor dins les caixes: >= 10 cm
Tolerències d'instal·lació:
- Penetració del conductor dins les caixes: ± 10 mm
Distància mínima al terra en creuaments de vials públics:
- Sense transit rodat: >= 4 m
- Amb transit rodat: >= 6 m
COL·LOCAT SUPERFICIALMENT:
El cable ha de quedar fixat als paraments o al sostre mitjançant brides, collarins o abraçadores de forma que no en surti perjudicada la coberta.
Quan es col·loca muntat superficialment, la seva fixació al parament ha de quedar alineada paral·lelament al sostre o al paviment i la seva posició ha de ser la fixada al projecte.
Distància horitzontal entre fixacions: <= 80cm
Distància vertical entre fixacions: <= 150cm
En cables col·locats amb grapes sobre façanes s'aprofitarà, en la mesura del possible, les possibilitats d'ocultació que ofereixi aquesta.
El cable es subjectarà a la paret o sostre amb les grapes adequades. Les grapes han de ser resistents a la intempèrie i en cap cas han de malmetre el cable. Han d'estar fermament subjectes al suport amb tacs i cargols.
Quan el cable ha de recórrer un tram sense suports, com per exemple passar d'un edifici a un altre, es penjarà d'un cable fiador d'acer galvanitzat sòlidament subjectat pels extrems.

En els creuaments amb altres canalitzacions, elèctriques o no, es deixarà una distància mínima de 3 cm entre els cables i aquestes canalitzacions o be es disposarà un aïllament suplementari. Si l'encreuament es fa practicant un pont amb el mateix cable, els punts de fixació immediats han d'estar el suficientment propers per tal d'evitar que la distància indicada pugui deixar d'existir.
COL·LOCACIÓ AÈRIA:
El cable quedarà unit als suports pel neutre fiador que es el que aguantarà tot l'esforç de tracció. En cap cas està permes fer servir un conductor de fase per a subjectar el cable.
La unió del cable amb el suport es durà a terme amb una peça adient que empresoni el neutre fiador per la seva coberta aïllant sense malmètrela. Aquesta peça ha d'incorporar un sistema de tesat per tal de donar-li al cable la seva tensió de treball un cop estesa la línia. Ha de ser d'acer galvanitzat hi no ha de provocar cap retorciment al conductor neutre fiador en les operacions de tesat.
Tant les derivacions com els empalmaments es faran coincidir sempre amb un punt de fixació, ja sigui en xarxes sobre suports o en xarxes sobre façanes o be en combinacions d'aquestes.
COL·LOCAT EN TUBS:
Quan el cable passi de subterrani a aèri, es protegirà el cable soterrat des de 0,5 m per sota del paviment fins a 2,5 m per sobre amb un tub d'acer galvanitzat.
La connexió entre el cable soterrat i el que transcorre per la façana o suport es farà dintre d'una caixa de doble aïllament, situada a l'extrem del tub d'acer, resistent a la intempèrie i amb premsaestopes per a l'entrada i sortida de cables.
Els empalmaments i connexions es faran a l'interior de pericons o be en les caixes dels mecanismes.
Es duran a terme de manera que quedi garantida la continuitat tant elèctrica com de l'aïllament.
A la vegada ha de quedar assegurada la seva estanquitat i resistència a la corrossió.
El diàmetre interior dels tubs serà superior a dues vegades el diàmetre del conductor.
Si en un mateix tub hi ha més d'un cable, aleshores el diàmetre del tub ha de ser suficientment gran per evitar embussaments dels cables.
2.- CONDICIONS DEL PROCÉS D'EXECUCIÓ
CONDICIONS GENERALS:
L'instal·lador prendrà cura que no pateixi torsions ni danys a la seva coberta en treure'l de la bobina.
Es tindrà cura al treure el cable de la bobina per tal de no causar-li retorçaments ni coques.
Temperatura del conductor durant la seva instal·lació: >= 0°C
No ha de tenir contacte amb superfícies calentes, ni que desprenguin irradiacions.
Si l'estesa del cable es amb tensió, es a dir estirant per un extrem del cable mentre es va desentrrotllant de la bobina, es disposaran politges als suports i en els canvis de direcció per tal de no sobrepassar la tensió màxima admissible pel cable. El cable s'ha d'extreure de la bobina estirant per la part superior. Durant l'operació es vigilarà permanentment la tensió del cable.
Un cop el cable a dalt dels suports es procedirà a la fixació i tibat amb els tensors que incorporen les peces de suport.
Durant l'estesa del cable i sempre que es prevegin interrupcions de l'obra, els extrems es protegiran per tal de que no hi entri aigua.
La força màxima de tracció durant el procés d'instal·lació serà tal que no provoqui allargaments superiors al 0,2%. Per a cables amb conductor de coure, la tensió màxima admissible durant l'estesa serà de 50 N/mm2.
En el traçat de l'estesa del cable es disposaran rodets en els canvis de direcció i en general allí on es consideri necessari per tal de no provocar tensions massa grans al conductor.
Radi de curvatura mínim admissible durant l'estesa:
- Cables unipolars: Radi mínim de quinze vegades el diàmetre del cable.
- Cables multiconductors: Radi mínim de dotze vegades el diàmetre del cable.
CABLE COL.LOCAT EN TUB:
El tub de protecció ha d'estar instal·lat abans d'introduir els conductors.
El conductor s'ha d'introduir dins el tub de protecció mitjançant un cable guia prenent cura que no pateixi torsions ni danys a la seva coberta.
3.- UNITAT I CRITERI D'AMIDAMENT
m de llargària instal·lada, amidada segons les especificacions del projecte, entre els eixos dels elements per connectar.

Aquest criteri inclou les pèrdues de material corresponents a retalls, així com l'excés previst per a les connexions.
4.- NORMATIVA DE COMPLIMENT OBLIGATORI
Real Decreto 842/2002 de 2 de agosto, por el que se aprueba el Reglamento Electrotécnico de Baja Tensión. REBT 2002.
5.- CONDICIONS DE CONTROL D'EXECUCIÓ I DE L'OBRA ACABADA
CONTROL D'EXECUCIÓ. OPERACIONS DE CONTROL:
Les tasques de control a realitzar són les següents:
- Comprovació de la correcta instal·lació dels conductors
- Verificar que els tipus i seccions dels conductors s'adeqüen a l'especificat al projecte
- Verificar la no existència d'empalmaments fora de les caixes
- Verificar a caixes la correcta execució dels empalmaments i l'ús de borns de connexió adequats
- Verificar l'ús adequat dels codis de colors
- Verificar les distàncies de seguretat respecte altres conduccions (aigua, gas, gasos cremats i senyals febles) segons cadascun dels reglaments d'aplicació.
- Assaigs segons REBT.
CONTROL DE L'OBRA ACABADA. OPERACIONS DE CONTROL:
Les tasques de control a realitzar són les següents:
- Realització i emissió d'informe amb resultats dels controls i assaigs realitzats, d'acord amb el que s'especifica a la taula d'assaigs i de quantificació dels mateixos.
CRITERIS DE PRESA DE MOSTRES:
Resistència d'aïllament: Es realitzarà a tots els circuits
Rigidesa dielèctrica: Es realitzarà a les línies principals
Caiguda de tensió: Es mesuraran els circuits més desfavorables i les línies que hagin sigut modificades el seu recorregut respecte projecte.
INTERPRETACIÓ DE RESULTATS I ACTUACIONS EN CAS D'INCOMPLIMENT:
En cas d'incompliment de la Normativa vigent, es procedirà a la seva substitució.
En cas de deficiències de material o execució, es procedirà d'acord amb el que determini la DF.

BG33-G2TY CABLE 0,6/1 KV RVFV, 4X6MM2

SPB

1.- DEFINICIÓ I CONDICIONS DELS ELEMENTS
Cable elèctric destinat a sistemes de distribució en tensió baixa i instal·lacions en general, per a serveis fixes, amb conductor de coure i de tensió assignada 0,6/1kV.
S'han considerat els tipus de cables següents:
- Cables unipolars o multipolars de designació RV, aïllament amb polietilè reticulat i coberta de policlorur de vinil, sense armadura ni pantalla i amb conductor de coure, construcció segons norma UNE 21123-2, amb una classificació de resistència al foc Eca segons UNE-EN 50575
- Cables unipolars o multipolars de designació RV-K, aïllament amb polietilè reticulat i coberta de policlorur de vinil, sense armadura ni pantalla i amb conductor de coure flexible, construcció segons norma UNE 21123-2, amb una classificació de resistència al foc Eca segons UNE-EN 50575
- Cables multipolars de designació RVFV-K, aïllament amb polietilè reticulat i coberta de policlorur de vinil, armadura amb fleix d'acer i amb conductor de coure flexible, construcció segons norma UNE 21123-2, amb una classificació de resistència al foc Eca segons UNE-EN 50575
- Cables unipolars o multipolars de designació RZ1-K (AS), aïllament amb polietilè reticulat i coberta de poliolefina, sense armadura ni pantalla i amb conductor de coure flexible, construcció segons norma UNE 21123-4, amb una classificació de resistència al foc Cca-s1b,d1,a1 segons UNE-EN 50575
- Cables unipolars o multipolars de designació RZ1-K (AS+), amb resistència intrínseca al foc, aïllament amb polietilè reticulat i coberta de poliolefina, sense armadura ni pantalla i amb conductor de coure flexible, construcció segons norma UNE 211025, amb una classificació de resistència al foc Cca-s1b,d1,a1 segons UNE-EN 50575
- Cables unipolars o multipolars de designació SZ1-K (AS+), amb resistència intrínseca al foc, aïllament amb compost de silicona i coberta de poliolefina, sense armadura ni pantalla i amb conductor de coure flexible, construcció segons

norma UNE 211025, amb una classificació de resistència al foc Cca-s1b,d1,a1 segons UNE-EN 50575
- Cables multipolars de designació RZ, coberta aïllant de polietilè reticulat i amb conductors de coure cablejats en feix, construcció segons norma UNE 21030-2, amb una classificació de resistència al foc Fca segons UNE-EN 50575
- Cables unipolars de designació ZZ-F, amb una classificació de resistència al foc Eca segons UNE-EN 50575

CARACTERÍSTIQUES GENERALS:

En el cas de que el material s'utilitzi en obra pública, l'acord de Govern de la Generalitat de Catalunya de 9 de juny de 1998, exigeix que els materials siguin de qualitat certificada o puguin acreditar un nivell de qualitat equivalent, segons les normes aplicables als estats membres de la Unió Europea o de l'Associació Europea de Lliure Canvi.

També en aquest cas, es procurarà que els esmentats materials disposin de l'etiqueta ecològica europea, regulada en el Reglament (CE) nº 66/2010 o bé altres distintius de la Comunitat Europea.

Destinats a incorporar-se de forma permanent en obres de construcció han de complir el Reglament de productes per a la construcció (UE) nº 305/2011 i el seu Reglament Delegat (UE) 2016/364 sobre la classificació de les propietats de reacció al foc.

La coberta no ha de tenir variacions en el gruix ni d'altres defectes visibles a la seva superfície. Ha de ser resistent a l'abrasió.

Ha de quedar ajustada i s'ha de poder separar fàcilment sense produir danys a l'aïllament.

La forma exterior dels cables multipolars (reunits sota una coberta única) ha de ser raonablement cilíndrica.

L'aïllament no ha de tenir variacions del gruix ni d'altres defectes visibles a la seva superfície.

Ha de quedar ajustat i s'ha de poder separar fàcilment sense produir danys al conductor.

La designació dels cables ha de complir les especificacions de la norma UNE 20434.

La classificació de reacció al foc s'expressarà d'acord amb el Reglament Delegat (UE) 2016/364 i la UNE-EN 13501-6 amb un codi de quatre dígits segons el següent format:

Classe de reacció al foc:
- Dígit 1, prestacions de propagació del foc i emissió de calor: Aca, B1ca, B2ca, Cca, Dca, Eca i Fca (classes enumerades de més a menys prestacions)

Classes addicionals (només per a les classes B1ca, B2ca, Cca i Dca):
- Dígit 2, prestacions d'emissió de fums: s1a, s1b, s1, s2 i s3 (de més a menys prestacions)
- Dígit 3, prestacions de caiguda de gotes/partícules inflamades: d0, d1 i d2 (de més a menys prestacions)
- Dígit 4, prestacions d'acidesa: a1, a2 i a3 (de més a menys prestacions)

Les característiques físiques i mecàniques del conductor han de complir la norma UNE-EN 60228.

Els colors utilitzats per a l'aïllament han de complir la norma UNE 21089-1:
- Cables unipolars:
- Com a conductor de fase: Marró, negre o gris
- Com a conductor neutre: Blau
- Com a conductor de terra: Llistat de groc i verd
- Cables bipolars: Blau i marró
- Cables tripolars:
- Cables amb conductor de terra: Fase: Marró, Neutre: Blau, Terra: Llistat de groc i verd
- Cables sense conductor de terra: Fase: Negre, marró i gris
- Cables tetrapolars:
- Cables amb conductor de terra: Fase: Marró, negre i gris, Terra: Llistat de groc i verd
- Cables sense conductor de terra: Fase: Marró, negre i gris, Neutre: Blau
- Cables pentapolars: Fase: Marró, negre i gris, Neutre: Blau, Terra: Llistat de groc i verd

Les característiques següents han de complir amb els valors declarats pel fabricant, assajades segons la norma corresponent, dins del límit de tolerància indicat, en el seu cas:
- Característiques essencials:
- Reacció al foc:
- Classe Aca (UNE-EN ISO 1716)

- Classe B1ca, B2ca, Cca i Dca (UNE-EN 50399, UNE-EN 60332-1-2, UNE-EN 61034-2, UNE-EN 60754-2)
- Classe Eca (UNE-EN 60332-1-2)
- Classe Fca (comportament no determinat)
- Emissió de substàncies perilloses (verificació i declaració segons disposicions nacionals en el lloc d'utilització)

Gruix de l'aïllant del conductor (UNE-HD-603-1):

Secció (mm2)	25	50	95	150	240
Gruix (mm)	0,9	1,0	1,1	1,4	1,7

Gruix de la coberta: Ha de complir les especificacions de la norma UNE-HD 603-1

Temperatura de l'aïllament en servei normal: <= 90°C

Temperatura de l'aïllament en curtcircuit (5 s màx): <= 250°C

Tensió màxima admissible (c.a.):
- Entre conductors aïllats: <= 1 kV
- Entre conductors aïllats i terra: <= 0,6 kV

Tolerències:
- Gruix de l'aïllament (UNE-HD 603-1): >= valor especificat - (0,1 mm + 10% del valor especificat)

CABLES DE DESIGNACIÓ RV, RV-K i RVFV-K:

Característiques de reacció al foc:
- Propagació de la flama (UNE-EN 60332-1-2): No propagador de la flama

El conductor ha de complir les següents prescripcions segons la norma UNE-EN 60228:
- Cable RV: prescripcions de la classe 1 o 2
- Cable RV-K i RVFV-K: prescripcions de la classe 5

L'aïllament ha de ser de polietilé reticulat (XLPE) tipus DIX-3 segons UNE HD-603-1.

La coberta ha de ser de policlorur de vinil (PVC) del tipus DMV-18 segons UNE HD-603-1.

CABLES DE DESIGNACIÓ RZ1-K (AS):

Característiques de reacció al foc:
- Material lliure d'halògens segons UNE-EN 60754-1
- Propagació de la flama (UNE-EN 60332-1-2): No propagador de la flama
- Propagació de l'incendi (UNE-EN 60332-3-24): No propagador de l'incendi
- Emissió de fums opacs (UNE-EN 61034-2): Baixa emissió de fums opacs
- Emissió de fums corrosius (UNE-EN 60754-2): Baixa emissió de fums corrosius

El conductor ha de complir les prescripcions de la classe 5 segons la norma UNE-EN 60228:

L'aïllament ha de ser de polietilé reticulat (XLPE) tipus DIX-3 segons UNE HD-603-1.

La coberta ha de ser de poliolefina, del tipus DMZ-E segons la norma UNE 21123-4.

CABLES DE DESIGNACIÓ RZ1-K (AS+) i SZ1-K (AS+):

Característiques de reacció al foc:

Material lliure d'halògens segons UNE-EN 60754-1

Propagació de la flama (UNE-EN 60332-1-2): No propagador de la flama

Propagació de l'incendi (UNE-EN 60332-3-24): No propagador de l'incendi

Emissió de fums opacs (UNE-EN 61034-2): Baixa emissió de fums opacs

Emissió de fums corrosius (UNE-EN 60754-2): Baixa emissió de fums corrosius

El conductor ha de complir les prescripcions de la classe 5 segons la norma UNE-EN 60228:

L'aïllament ha de cumplir el següent
- Cable RZ1-K (AS+): ha de ser de polietilè reticulat i ha de correspondre al tipus DIX-3 segons la norma UNE HD-603-1, amb cinta addicional de mica
- Cable SZ1-K (AS+): ha de ser de compost de silicona i ha de correspondre al tipus EI2 segons la norma UNE-EN 50363-1

La coberta ha de ser de poliolefina, del tipus DMZ-E segons la norma UNE 21123-4.

CABLES DE DESIGNACIÓ RZ:

El conductor ha de complir les prescripcions de la classe 2 segons la norma UNE-EN 60228:

CABLES DE DESIGNACIÓ ZZ-F:

Característiques de reacció al foc:
- Material lliure d'halògens segons UNE-EN 60754-1
- Propagació de la flama (UNE-EN 60332-1-2): No propagador de la flama
- Propagació de l'incendi (UNE-EN 60332-3-24): No propagador de l'incendi

- Emissió de fums opacs (UNE-EN 61034-2): Baixa emissió de fums opacs
- Emissió de fums corrosius (UNE-EN 60754-2): Baixa emissió de fums corrosius

El conductor ha de complir les prescripcions de la classe 5 segons la norma UNE-EN 60228:
L'aïllament ha de ser de goma i ha de correspondre al tipus EI6 segons la norma UNE-EN 50363-1
La coberta ha de ser de material lliure d'halògens, del tipus EM5 segons la norma UNE-EN 50363-2-2 o del tipus EM8 segons UNE-EN 50363-6.
2.- CONDICIONS DE SUBMINISTRAMENT I EMMAGATZEMATGE
Subministrament: En bobines.
Emmagatzematge: En llocs protegits de la pluja i la humitat.
3.- UNITAT I CRITERI D'AMIDAMENT
Unitat d'amidament: la indicada a la descripció de l'element
Criteri d'amidament: quantitat necessària subministrada a l'obra
4.- NORMATIVA DE COMPLIMENT OBLIGATORI
NORMATIVA GENERAL:
Real Decreto 842/2002 de 2 de agosto, por el que se aprueba el Reglamento Electrotécnico de Baja Tensión. REBT 2002.
UNE-EN 50575:2015 Cables de energía, control y comunicación. Cables para aplicaciones generales en construcciones sujetos a requisitos de reacción al fuego.
UNE-EN 50575:2015/A1:2016 Cables de energía, control y comunicación. Cables para aplicaciones generales en construcciones sujetos a requisitos de reacción al fuego.
UNE-HD 603-1:2007 Cables de distribución de tensión asignada 0,6/1 kV. Parte 1: Requisitos generales.
Reglamento Delegado (UE) 2016/364 de la Comisión, de 1 de julio de 2015, relativo a la clasificación de las propiedades de reacción al fuego de los productos de construcción de conformidad con el Reglamento (UE) nº 305/2011 del Parlamento Europeo y del Consejo.
UNE 20434:1999 Sistema de designación de los cables.
UNE-EN 13501-6:2015 Clasificación en función del comportamiento frente al fuego de los productos de construcción y elementos para la edificación. Parte 6: Clasificación a partir de datos obtenidos en ensayos de reacción al fuego de cables eléctricos.
* UNE 21089-1:2002 Identificación de los conductores aislados de los cables.
* UNE-EN 60228:2005 Conductores de cables aislados.
CABLES DE DESIGNACIÓ RV, RV-K i RVFV-K:
UNE 21123-2:2017 Cables eléctricos de utilización industrial de tensión asignada 0,6/1 kV. Parte 2: Cables con aislamiento de polietileno reticulado y cubierta de policloruro de vinilo.
CABLES DE DESIGNACIÓ RZ1-K (AS):
UNE 21123-4:2017 Cables eléctricos de utilización industrial de tensión asignada 0,6/1 kV. Parte 4: Cables con aislamiento de polietileno reticulado y cubierta de poliolefina.
CABLES DE DESIGNACIÓ RZ1-K (AS+) i SZ1-K (AS+):
UNE 211025:2017 Cables con resistencia intrínseca al fuego destinados a circuitos de seguridad.
CABLES DE DESIGNACIÓ RZ:
UNE 21030-2:2003 Conductores aislados, cableados en haz, de tensión asignada 0,6/1 kV, para líneas de distribución, acometidas y usos análogos. Parte 2: Conductores de cobre.
5.- CONDICIONS DE CONTROL DE RECEPCIÓ
CONDICIONS DE MARCATGE I CONTROL DE LA DOCUMENTACIÓ:
El subministrador ha de posar a disposició de la DF en el cas que aquesta ho sol·liciti, la documentació següent, que acredita el marcatge CE, segons el sistema d'avaluació de conformitat aplicable, d'acord amb el que disposa l'apartat 7.2.1 del CTE:
- Productes per a usos subjectes a reglamentacions sobre reacció al foc amb nivell o classe Aca, B1ca, B2ca, Cca:
- Sistema 1+: Declaració de Prestacions
- Productes per a usos subjectes a reglamentacions sobre reacció al foc amb nivell o classe Dca, Eca:
- Sistema 3: Declaració de prestacions
- Productes per a usos subjectes a reglamentacions sobre reacció al foc amb nivell o classe Fca:
- Sistema 4: Declaració de prestacions
- Productes per a usos subjectes a reglamentacions sobre substàncies perilloses:

- Sistema 3: Declaració de prestacions

El cable ha d'anar marcat amb les dades següents:
- Identificació consistent en la marca del nom del fabricant o marca comercial
- Descripció del producte o codi de designació
- Classe de reacció al foc

El marcatge s'ha de fer sobre el cable, l'embalatge o l'etiqueta o en una combinació dels anteriors.
El marcatge sobre la coberta o aïllament del cable ha de ser continu. La distància entre el final del marcatge i el principi del següent no ha de superar els 1100 mm.
El símbol de marcatge CE estarà fixat de manera visible, llegible i indeleble en una etiqueta fixada sobre l'embalatge dels cables.
El marcat i etiquetatge CE ha d'incloure la informació següent:
- Símbol del marcatge CE
- Els dos últims dígits de l'any en què es va fixar el marcat per primera vegada
- Nom i direcció registrada del fabricant o marca identificativa
- Codi únic d'identificació del producte tipus
- Número de referència de la declaració de prestacions
- Nivell o classe de prestacions declarat
- Data de l'especificació tècnica harmonitzada aplicable
- Número d'identificació de l'organisme notificat
- Ús previst, segons s'especifica a la norma harmonitzada aplicable

OPERACIONS DE CONTROL:
Les tasques de control a realitzar són les següents:
- Sol·licitar del fabricant els certificats i homologacions dels conductors i protocols de proves.
- Control de la documentació tècnica subministrada.
- Verificar l'adequació dels conductors als requisits dels projecte
- Control final d'identificació
- Realització i emissió d'informe amb resultats dels assaigs realitzats d'acord al que s'especifica en la taula d'assaigs i de quantificació dels mateixos.
- Assaigs:

A la relació següent s'especifiquen els controls a efectuar a la recepció de conductors de coure o alumini i les normes aplicables en cada cas:
- Rigidesa dielèctrica (REBT)
- Resistència d'aïllament (REBT)
- Resistència elèctrica dels conductors (UNE 20003 / UNE 21022/1M)
- Control dimensional (Documentació del fabricant)
- Extinció de flama (UNE-EN 50266)
- Densitat de fums UNE-EN 50268 / UNE 21123)
- Despreniment d'halògens (UNE-EN 50267-2-1 / UNE 21123 / UNE 2110022)

A la següent taula s'especifica el nombre de controls a efectuar. Els assaigs especificats (*) seran exigibles segons criteri de la DF quan les exigències del lloc ho determini i les característiques dels conductors corresponguin a l'assaig especificat.
- Rigidesa dielèctrica: 100% (exigit al fabricant)
- Resistència d'aïllament: 100% (exigit al fabricant)
- Resistència elèctrica: 100% (exigit al fabricant)
- Extinció de flama: 1 assaig per tipus (*) (exigit al fabricant) i 1 assaig per tipus (*) (exigit a recepció)
- Densitat de fums: 1 assaig per tipus (*) (exigit al fabricant) i 1 assaig per tipus (*) (exigit a recepció)
- Despreniment d'halògens: 1 assaig per tipus (*) (exigit al fabricant) i 1 assaig per tipus (*) (exigit a recepció)

Per tipus s'entén aquells conductors amb característiques iguals.
Els assaigs exigits a recepció podran ésser els realitzats pel fabricant sempre que hi hagi una supervisió per part de la DF o empresa especialitzada.
CRITERIS DE PRESA DE MOSTRES:
Per a la realització dels assaigs, s'escollirà aleatòriament una bovina del lot d'entrega, a excepció dels assaigs de rutina que es realitzaran a totes les bobines.
INTERPRETACIÓ DE RESULTATS I ACTUACIONS EN CAS D'INCOMPLIMENT:
Es realitzarà un control extensiu de la partida objecte de control, i segons criteri de la DF, podrà ésser acceptada o rebutjada tota o part del material que la composa.

PHNH-11OXNb LLUM LED CLAMOD GEN5 DE CARANDINI O EQUIVALENT AMB BRAÇ MURAL

SPB

1.- DEFINICIÓ I CONDICIONS DE LES PARTIDES D'OBRA EXECUTADES
Llum per a exteriors, col·locat acoblat al suport o encastat.
S'han considerat les unitats d'obra següents:
- Llum led simètric i llum led asimètric per a vials, col·locat.
L'execució de la unitat d'obra inclou les operacions següents:
- Replanteig de la unitat d'obra
- Muntatge, fixació i anivellament
- Connexionat i col·locació de les làmpades
- Comprovació del funcionament
- Retirada de l'obra de les restes d'embalatges, retalls de tubs, cables, etc.
CONDICIONS GENERALS:
La posició ha de ser la reflectida a la DT o, en el seu defecte, la indicada per la DF.
Tots els materials que intervenen en la instal·lació han de ser compatibles entre si. Per aquest motiu, el muntatge i les connexions dels aparells han d'estar fets amb els materials i accessoris subministrats pel fabricant, o expressament aprovats per aquest.
Ha de quedar fixat sòlidament al suport, amb el sistema de fixació disposat pel fabricant.
Ha d'estar connectada a la xarxa d'alimentació elèctrica i a la línia de terra.
Cap part accessible de l'element instal·lat no ha d'estar en tensió, fora dels punts de connexió.
No s'han de transmetre esforços entre els elements de la instal·lació elèctrica (tubs i cables) i la lluminària.
Els cables han d'entrar al cos de la lluminària pels punts previstos pel fabricant.
La làmpada ha de quedar allotjada al portalàmpades i fent contacte amb aquest.
Un cop instal·lat ha de ser possible el desmuntatge de les parts del llum que necessitin manteniment.
2.- CONDICIONS DEL PROCÉS D'EXECUCIÓ
CONDICIONS GENERALS:
La instal·lació elèctrica s'ha de fer sense tensió a la línia.
Es tindrà cura de no embrutar el difusor ni els components de la òptica durant la col·locació del llum. Si s'embruten es netejaran adequadament.
La col·locació i connexionat de la lluminària s'han de fer seguint les instruccions del fabricant.
Abans de començar els treballs de muntatge, s'ha de fer un replanteig que ha de ser aprovat per la DF.
S'ha de comprovar que les característiques tècniques de l'aparell corresponguin a les especificades al projecte.
Tots els elements s'han d'inspeccionar abans de la seva col·locació.
La seva instal·lació no ha d'alterar les característiques de l'element.
Cal comprovar la idoneïtat de la tensió disponible amb la de l'equip de la lluminària.
Un cop instal·lat l'equip, es procedirà a la retirada de l'obra de tots els materials sobrants com ara embalatges, retalls de tubs, cables, etc.
3.- UNITAT I CRITERI D'AMIDAMENT
Unitat de quantitat instal·lada, mesurada segons les especificacions de la DT.
La instal·lació inclou la làmpada i el cablejat interior del llum.
En les instal·lacions que ho especifica, també inclou l'equip complert d'encesa.
4.- NORMATIVA DE COMPLIMENT OBLIGATORI
NORMATIVA GENERAL:
Real Decreto 842/2002 de 2 de agosto, por el que se aprueba el Reglamento Electrotécnico de Baja Tensión. REBT 2002.
UNE-EN 60598-1:2009 Luminarias. Parte 1: Requisitos generales y ensayos.
UNE-EN 60598-2-3:2003 Luminarias. Parte 2-3: Requisitos particulares. Luminarias para alumbrado público.
UNE-EN 60238:2006 Portalámparas con rosca Edison.
LLUMS D'INSTAL·LACIONS D'ENLLUMENAT EXTERIOR SUPERIORS A 1 kW
Real Decreto 1890/2008, de 14 de noviembre, por el que se aprueba el Reglamento de eficiencia energética en instalaciones de alumbrado exterior y sus Instrucciones técnicas complementarias EA-01 a EA-07.
5.- CONDICIONS DE CONTROL D'EXECUCIÓ I DE L'OBRA ACABADA

CONTROL D'EXECUCIÓ. OPERACIONS DE CONTROL:
Les tasques de control a realitzar són les següents:
- Comprovació de la correcta instal·lació de les lluminàries.
- Control visual de la instal·lació (linealitat, suports).
- Verificar el funcionament de l'enllumenat, comprovant la correcta distribució de les enceses i l'equilibrat de fases, si és el cas.
- Mesurar nivells d'il·luminació
CONTROL DE L'OBRA ACABADA. OPERACIONS DE CONTROL:
Les tasques de control a realitzar són les següents:
- Realització i emissió d'informe amb resultats dels controls i mesures realitzades.
CRITERIS DE PRESA DE MOSTRES:
Es realitzarà el control visual i es verificarà el funcionament de tota la instal·lació.
Es comprovarà l'equilibrat de fases, si és el cas, de forma aleatòria en punts amb diferents distribució.
Es mesuraran els nivells d'il·luminació en cada local de característiques diferents.
INTERPRETACIÓ DE RESULTATS I ACTUACIONS EN CAS D'INCOMPLIMENT:
En cas d'incompliment de la Normativa vigent, es procedirà a la seva adequació.
En cas de deficiències de material o execució, es procedirà d'acord amb el que determini la DF.

P214W-FEMB TALL PAVIMENT FORM. H>=15CM

SPB

1.- DEFINICIÓ I CONDICIONS DE LES PARTIDES D'OBRA EXECUTADES
Tall fet amb maquina tallajunts en un paviment que s'ha de demolir, per tal de delimitar la zona afectada, i que en fer la demolició els límits del paviment que resti siguin rectes i uniformes.
Ha d'estar feta al lloc indicat a la DT, amb les modificacions introduides al replanteig previ, aprovades per la DF.
Toleràncies d'execució:
- Replanteig: ± 10 mm
2.- CONDICIONS DEL PROCÉS D'EXECUCIÓ
No s'ha de treballar amb pluja, neu o vent superior als 60 km/h.
S'ha de seguir l'ordre de treballs previst a la DT.
El contractista ha d'elaborar un programa de treball que ha de ser aprovat per la DF abans d'iniciar els treballs, on s'ha d'especificar, com a mínim:
- Mètode d'enderroc i fases
- Estabilitat de les construccions en cada fase, apuntalaments necessaris
- Estabilitat i protecció de les construccions i elements de l'entorn i els que s'han de conservar
- Manteniment i substitució provisional dels serveis afectats pels treballs
- Mitjans d'evacuació i especificació de les zones d'abocament dels productes d'enderroc
- Cronograma dels treballs
- Pautes de control i mesures de seguretat i salut
3.- UNITAT I CRITERI D'AMIDAMENT
m de llargària realment enderrocada, segons les especificacions de la DT.
TALL DE PAVIMENT:
m de llargària executada realment, amidada segons les especificacions del projecte, comprovada i acceptada expressament per la DF.
4.- NORMATIVA DE COMPLIMENT OBLIGATORI
* Orden de 6 de febrero de 1976 por la que se aprueba el Pliego de Prescripciones Técnicas Generales para Obras de Carreteras y Puentes (PG-3).
* Orden FOM/1382/2002 de 16 de mayo, por la que se actualizan determinados artículos del pliego de prescripciones técnicas generales para obras de carreteras y puentes relativos a la construcción de explanaciones, drenajes y cimentaciones (PG-3).

P2146-DJ25 DEMOL.PAVIM. FORM. G FINS A 20CM,AMPL.FINS A 2M,RETRO.+MART.TRENCAD. + CÀRREG...

SPB

1.- DEFINICIÓ I CONDICIONS DE LES PARTIDES D'OBRA EXECUTADES

Demolició d'elements de vialitat, arrencada de paviments o soleres o desmuntatge de paviments.
S'han considerat els elements següents:
- Vorada col·locada sobre terra o formigó
- Rigola de formigó o de panots col·locats sobre formigó
- Escocell de formigó
- Paviment de formigó, panots, llambordins o mescla bituminosa
En actuacions de reparació, s'han considerat els graus de dificultat següents:
- Grau de dificultat associat a la mobilitat en l'actuació:
- Sense dificultat de mobilitat: actuacions en què hi ha una interferència pròpia de l'entorn on es desenvolupen.
- Amb dificultat de mobilitat: actuacions en entorns amb dificultat de mobilitat i/o amb el material aplegat lluny de la zona de treball:
- Actuacions amb dificultat d'accessibilitat, per la poca mobilitat de la maquinària, per l'elevada presència de guals particulars i passos de vianants, per la impossibilitat d'ubicar una plataforma de treball lateral, per la impossibilitat d'ocupació de la calçada per fer l'aplec de materials que impliqui fer l'actuació per fases per tal de mantenir el pas de vianants i/o per estar en una zona amb tràfic rodat important
- Actuacions en les què els materials estan aplegats lluny de la zona de treball per manca d'espai en la proximitat d'on s'executen les tasques.
- Grau de dificultat associat a l'àmbit de l'actuació en funció de l'amplària de la vorera, calçada o plataforma única
- Grau de dificultat associat a la presència d'elements externs a l'actuació:
- Sense afectació per serveis o elements de mobiliari urbà: actuacions sense serveis (canalitzacions d'aigua, semàfors, enllumenat, etc.) ni elements urbans de grans dimensions (marquesines, mòduls d'aparcament de bicicletes, etc.) que interfereixin (o que puguin interferir) en les tasques
- Amb afectació per serveis o elements de mobiliari urbà: actuacions amb serveis (canalitzacions d'aigua, semàfors, enllumenat, etc.) o elements urbans de grans dimensions (marquesines, mòduls d'aparcament de bicicletes, etc) que interfereixen en les tasques.
- Grau de dificultat associat a l'abast de l'actuació
L'execució de la unitat d'obra inclou les operacions següents:
- Preparació de la zona de treball
- Demolició de l'element amb els mitjans adients
- Trossejament i apilada de la runa
CONDICIONS GENERALS:
Els materials han de quedar suficientment trossejats i apilats per tal de facilitar-ne la càrrega, en funció dels mitjans de què es disposin i de les condicions de transport.
Els materials han de quedar apilats i emmagatzemats en funció de l'ús a que es destinin (transport a abocador, reutilització, eliminació en obra, etc.).
Un cop acabats els treballs, la base ha de quedar neta de restes de material.
2.- CONDICIONS DEL PROCÉS D'EXECUCIÓ
No s'ha de treballar amb pluja, neu o vent superior als 60 km/h.
S'ha de seguir l'ordre de treballs previst a la DT.
El contractista ha d'elaborar un programa de treball que ha de ser aprovat per la DF abans d'iniciar els treballs, on s'ha d'especificar, com a mínim:
- Mètode d'enderroc i fases
- Estabilitat de les construccions en cada fase, apuntalaments necessaris
- Estabilitat i protecció de les construccions i elements de l'entorn i els que s'han de conservar
- Manteniment i substitució provisional dels serveis afectats pels treballs
- Mitjans d'evacuació i especificació de les zones d'abocament dels productes d'enderroc
- Cronograma dels treballs
- Pautes de control i mesures de seguretat i salut
La part per a enderrocar no ha de tenir instal·lacions en servei (aigua, gas, electricitat, etc.).
El paviment no ha de tenir conductes d'instal·lació en servei a la part per arrencar, s'han de desmuntar els aparells d'instal·lació i de mobiliari existents, així com qualsevol element que pugui destorbar la feina.
S'han de protegir els elements de servei públic que puguin resultar afectats per les obres.
La zona afectada per les obres ha de quedar convenientment senyalitzada.

L'execució dels treballs no han de produir desperfectes, molèsties o perjudicar les construccions, bens o persones de l'entorn.
S'ha d'evitar la formació de pols, pel que cal regar les parts que s'hagin de demolir i carregar.
En cas d'imprevistos (terrenys inundats, olors de gas, etc.) o quan l'enderrocament pugui afectar les construccions veïnes, s'han de suspendre les obres i avisar a la DF.
L'operació de càrrega de runa s'ha de fer amb les precaucions necessàries, per tal d'aconseguir les condicions de seguretat suficients.
S'han d'eliminar els elements que puguin entorpir els treballs de retirada i càrrega de runa.
S'ha de complir la normativa vigent en matèria mediambiental, de seguretat i salut i d'emmagatzematge i transport de productes de construcció.
3.- UNITAT I CRITERI D'AMIDAMENT
m de llargària realment enderrocada, segons les especificacions de la DT.
ENDERROC O FRESAT DE PAVIMENT:
m2 de paviment realment enderrocat, segons les especificacions de la DT.
4.- NORMATIVA DE COMPLIMENT OBLIGATORI
* Orden de 6 de febrero de 1976 por la que se aprueba el Pliego de Prescripciones Técnicas Generales para Obras de Carreteras y Puentes (PG-3).
* Orden FOM/1382/2002 de 16 de mayo, por la que se actualizan determinados artículos del pliego de prescripciones técnicas generales para obras de carreteras y puentes relativos a la construcción de explanaciones, drenajes y cimentaciones (PG-3).
* Orden de 10 de febrero de 1975, por la que se aprueba la Norma Tecnológica de la Edificación. NTE-ADD/1975: Acondicionamiento del terreno. Desmontes. Demoliciones.

FDG6B28F CONDUCCIÓ BT 2 CIRCUITS CALÇADA, PE D160MM

1.- DEFINICIÓ I CONDICIONS DE LES PARTIDES D'OBRA EXECUTADES

Canalitzacions soterrades per a xarxes de distribució d'electricitat amb cables elèctrics aïllats de fins a 1000 V en corrent alterna o 1500 V en corrent continua, formades per un o mes tubs col·locats al fons d'una rasa entre pericons o cambres de connexió.
L'execució de la unitat d'obra inclou les operacions següents:
- Neteja i preparació del fons de la rasa
- Col·locació dels tubs a la rasa utilitzant separadors
- Col·locació dels connectors entre tubs si cal
- Col·locació d'obturadors als extrems dels tubs que entren als pericons o cambres
- Reblert de la rasa fins a cobrir els tubs l'alçada indicada en funció del tipus de reblert i us de la canalització
- Col·locació dels elements de senyalització i/o protecció dels tubs
CONDICIONS GENERALS:
El traçat de la canalització, el número de tubs, els seus diàmetres i la disposició dels mateixos han de ser els indicats a la DT amb les modificacions aprovades per la DF.
La canalització ha de ser recta, o amb curvatures de gran radi. Els canvis de direcció s'han de fer utilitzant pericons.
La fondària fins a la part superior del tub més proper a la superfície (h) ha de ser:
- Tubs en vorera o en terra: h > 0,6 m
- Tubs en calçada: h > 0,8 m
La canalització ha de respectar les distàncies i posició respecte altres canalitzacions en els punts de creuament, proximitat i paral·lelisme que indica la norma (RLAT 2008)
Recobriment dels conductes protegits amb sorra:
- Inferior >= 5 cm
- Laterals: >= 7,5 cm
- Superior: >= 25 cm
Recobriment dels conductes protegits amb formigó:
- Inferior >= 5 cm
- Laterals: >= 5 cm
- Superior: >= 5 cm
Els tubs s'han de situar regularment distribuïts dins la rasa.

No hi ha d'haver contactes entre els tubs.
Les unions entre tubs han de garantir la estanqueïtat a la pressió de disseny, que sigui adequada per al sistema previst d'introducció dels cables als tubs.
Els extrems dels tubs han de penetrar dins dels pericons o cambres, i la unió entre els tubs i les parets del pericó ha de ser estanca.
S'ha de col·locar una guia dins de cada tub entre pericons o cambres i un obturador a cada un dels extrems del tub per evitar la entrada d'aigua o llots al tub.
Les canalitzacions han d'estar senyalitzades amb una banda o malla plàstica situada 25 cm per sobre de la generatriu superior del tub més alt.
Quan els tubs estiguin recoberts de sorra s'ha de col·locar una protecció amb plaques rígides que suportin un impacte puntual d'una energia de 20 J i que cobreixin la projecció en planta del conductes.

2.- CONDICIONS DEL PROCÉS D'EXECUCIÓ

S'ha de treballar a una temperatura superior a 5°C i sense pluja.
Abans de col·locar cap tub a la rasa cal verificar les condicions del fons de la mateixa (rasant, existència de pedres, etc).
S'ha de treballar amb la rasa lliure d'aigua, s'ha d'evitar que entri mentre dura el procés de col·locació dels tubs i especialment que entri aigua dins dels tubs.
El traçat dels tubs ha de ser recte, i cal eliminar les deformacions produïdes per les bobines, els canvis de temperatura, etc, i fer el reblert al voltant dels tubs el mes aviat possible després de la col·locació a la rasa.
Si s'han de fer unions de tubs, cal que qualsevol unió estigui a mes d'un metre de distancia d'altre.
Abans de tapar la rasa, amb els tubs recoberts pel material de reblert, cal verificar cada un dels conductes passant un mandrí de la forma i dimensions indicats al apartat 7.6 de la UNE 133100-1.

3.- UNITAT I CRITERIS D'AMIDAMENT

m de llargària instal·lada, amidada segons les especificacions de la DT, entre els eixos dels elements o dels punts per connectar.

4.- NORMATIVA DE COMPLIMENT OBLIGATORI

NORMATIVA GENERAL:
Real Decreto 223/2008, de 15 de febrero, por el que se aprueban el Reglamento sobre condiciones técnicas y garantías de seguridad en líneas eléctricas de alta tensión y sus instrucciones técnicas complementarias ITC-LAT 01 a 09.
REBLERT DE LA RASA AMB FORMIGÓ:
Real Decreto 1247/2008, de 18 de julio, por el que se aprueba la Instrucción de Hormigón Estructural (EHE-08).

5.- CONDICIONS DE CONTROL D'EXECUCIÓ I DE L'OBRA ACABADA

CONTROL D'EXECUCIÓ. OPERACIONS DE CONTROL:
Control de l'excavació de la rasa. Comprovació topogràfica de les alineacions.
Inspecció visual del fons de la rasa sobre la que s'assentaran els tubs i comprovació de les toleràncies d'execució.
Inspecció visual dels tubs abans de la seva col·locació, rebutjant els que presentin defectes.
Control de l'execució del dau de formigó de recobriment.
Control d'execució del reblert (veure plec corresponent)
Control de la estanquitat a la pressió de treball de les canalitzacions.
Control de la geometria interior amb el mandrí.
CONTROL D'EXECUCIÓ. INTERPRETACIÓ DE RESULTATS I ACTUACIONS EN CAS D'INCOMPLIMENT:
Correcció per part del contractista de les irregularitats observades.
▯

PBA3-DXJ7 MARCA VIAL LONG.CONTÍNUA P-RR, 10CM, PINT.ACRÍLICA, POLVORITZACIÓ

SPB

1.- DEFINICIÓ I CONDICIONS DE LES PARTIDES D'OBRA EXECUTADES
Pintat sobre paviment de marques vials, formant línies o signes, amb finalitats

informatives i reguladores del trànsit.
S'han considerat les marques següents:
- Marques longitudinals
S'han considerat els llocs d'aplicació següents:
- Vials públics
- Vials privats
L'execució de la unitat d'obra inclou les operacions següents:
- Preparació de la superfície existent
- Replanteig i premarcat
- Aplicació de la marca vial
- Proteccions provisionals durant l'aplicació i el temps d'assecat
CONDICIONS GENERALS:
Les marques vials utilitzades seran, d'acord amb la norma UNE-EN 1436, dels següents tipus:
- En funció de la seva vida útil:
- Permanents (P)
- Temporals (T)
- En funció de la visibilitat nocturna o propietats de retrorreflexió:
- Tipus 0 (NR): no retrorreflectants
- Tipus I (R): retrorreflectants en sec
- Tipus II (RW): retrorreflectants en sec i amb humitat
- Tipus II (RR): retrorreflectants en sec, amb humitat i amb pluja
- En funció de les seves propietats de resistència al lliscament:
- Estructurades (E)
- No estructurades (NE)
- En funció d'altres usos especials:
- Sonores (S)
- Fàcils d'eliminar (F)
- De emmarcar (B)
- Emmascaradora (M)
- En forma de tauler d'escacs (D)
- En funció de la forma d'aplicació:
- Marques vials "in situ"
- Marques vials prefabricades
La marca vial o sistema de senyalització horitzontal estarà formada per un material base i en el seu cas, unes addicions de materials de pre-barrejat i/o de post-barrejat en les proporcions indicades a les instruccions d'aplicació del sistema.
El material base estarà constituït per pintures, plàstics en fred o per termoplàstics.
Els requisits essencials de les marques vials; visibilitat nocturna, visibilitat diürna, resistència al lliscament i color, han de complir les especificacions de la UNE-EN 1436 i es determinaran amb els mètodes establerts en aquesta norma.
Les marques tindran el color, forma, dimensions i ubicació indicades a la DT.
Han de tenir les vores netes i ben perfilades.
La capa de pintura ha de ser clara, uniforme i duradera.
Dosificació estàndard del material base per a marques vials permanents:
- Pintures: 720 g/m2
- Termoplàstics en capa fina: 3000 g/m2
- Termoplàstics en capa gruixuda: 5000 g/m2
- Plàstics en fred en dos components en capa fina: 1000 g/m2
- Plàstics en fred en dos components en capa gruixuda: 3000 g/m2
Toleràncies d'execució:
- Replanteig: ± 3,0 cm
- Dosificació de pintura i microesferes: - 0%, + 20%
MARQUES VIALS RETRORREFLECTANTS:
El material base de la marca vial portarà incorporades, per pre-barrejat i/o post-barrejat, microesferes de vidre que li conferiran el caràcter retrorreflectant.
La retrorreflexió de la marca vial en condicions d'humitat o de pluja es podrà reforçar mitjançant propietats especials en la seva textura superficial, microesferes de vidre gruixudes, o altres mitjans.
Dosificació estàndard de microesferes de vidre i càrregues antilliscants de post-barrejat afegides al material base:
- Pintures: 480 g/m2
- Termoplàstics en capa fina: 500 g/m2

- Termoplàstics en capa gruixuda: 500 g/m2
- Plàstics en fred en dos components en capa fina: 500 g/m2
- Plàstics en fred en dos components en capa gruixuda: 500 g/m2

MARQUES VIALS EN CARRETERES:

Les marques vials utilitzades a la xarxa de carreteres de l'Estat seran, d'acord amb la norma UNE-EN 1436, dels següents tipus:

- En funció de la seva vida útil:
- Permanents (P): de color blanc, utilitzades en la senyalització horitzontal de carreteres amb trànsit convencional.
- En funció de la visibilitat nocturna o propietats de retrorreflexió:
- Tipus II (RW): marca vial estructurada o no, dissenyada per a mantenir la retrorreflexió en sec i amb humitat.
- Tipus II (RR): marca vial estructurada dissenyada per a mantenir la retrorreflexió en sec, amb humitat i pluja.
- En funció d'altres usos especials:
- Sonores (S): marca vial amb ressalts que produeix efectes sonors i mecànics (vibracions). Seran permanents i de tipus II (RR).
- De emmarcar (B): marca vial permanent de color negre, utilitzada a l'emmarcat de marques vials per a millorar el seu contrast.
- En forma de taulell d'escacs (D): marca vial permanent de color vermell, utilitzada per a senyalització d'accés a un llit de frenada.

Els requisits de comportament de les marques vials compliran amb les característiques especificades a la taula 700.2a del PG 3 vigent, per a les de color blanc i a les taules 700.2.b i 700.2.c per a les de color negre i vermell respectivament.

La marca vial tindrà la classe de durabilitat adequada a les característiques de la carretera a la que s'ha d'aplicar. En funció del factor de desgast, calculat segons les especificacions de l'article 700.3.4.1 del PG 3 vigent, la durabilitat dels requisits, assajada d'acord amb la norma UNE-EN 13197, complirà:

- Marques vials de colors blanc i negre: classes P5, P6 o P7
- Marques vials de color vermell: >= classe P4

El material base de la marca vial i la seva forma d'aplicació seran compatibles amb el suport sobre el que s'ha d'aplicar:

- En actuacions de repintat: complirà els criteris de compatibilitat amb la marca vial existent, d'acord amb la taula 700.9 del PG 3 vigent.
- En aplicacions sobre paviment nou: serà conforme amb els criteris establerts a la taula 700.10 del PG 3 vigent.

Els requisits de comportament de les marques vials, durant el període de garantia, han de complir amb les característiques especificades a la taula 700.11 del PG 3 vigent, per a les de color blanc i a les taules 700.2.b i 700.2.c per a les de color negre i vermell respectivament.

2.- CONDICIONS DEL PROCÉS D'EXECUCIÓ

CONDICIONS GENERALS:

S'ha de treballar a una temperatura entre 5° i 40°C i amb vents inferiors a 25 km/h.

No podrà aplicar-se la marca vial:

- Quan la temperatura del substrat no superi almenys en 3ºC al punt de rosada.
- Quan el paviment estigui humit.

Abans de començar les feines, la DF ha d'aprovar l'equip, les mesures de protecció del trànsit i les senyalitzacions auxiliars.

No s'iniciaran obres que afectin a la lliure circulació sense haver col·locat la corresponent senyalització, abalisament i, en el seu cas, defenses. La seva forma, suport, colors, pictogrames i dimensions es correspondran amb l'establert a la Norma de Carreteres 8.3.- IC i catàleg d'Elements de Senyalització, Abalisament i Defensa per a circulació vial.

L'aplicació de la marca vial es realitzarà d'acord amb les instruccions del sistema de senyalització vial horitzontal, subministrat pel fabricant, que inclouran com a mínim:

- Identificació del fabricant
- Dosificacions
- Tipus i proporcions de materials de post-barrejat, en el seu cas
- Necessitat o no de microesferes de vidre de pre-barrejat

La maquinària i equips de posada en obra de marques vials compliran els requisits que estableix l'article 700.5 del PG 3 vigent i es classificaran i caracteritzaran segons el que especifica la norma UNE 135277-1.

El compliment d'aquests requisits s'haurà d'acreditar mitjançant la presentació de

la declaració del contractista, que per a cada màquina a utilitzar ha d'incloure la següent informació, d'acord amb la norma UNE 135277-1:

- Fitxa tècnica de cada màquina
- Requisits associats a cada classe de màquina
- Identificació dels elements de la màquina

Abans del començament de cada unitat d'obra, inclosos amples diferents de línies i per a cada equip, s'ha de procedir, sota la supervisió de la DF, a l'ajust de la maquinària per a determinar els paràmetres d'aplicació d'acord amb el que especifica la norma UNE 135277-1, i s'elevarà acta de cada un dels ajustos realitzats.

S'han de preveure sistemes de drenatge per a evitar que les marques vials aplicades siguin la causa de la formació d'una pel·lícula d'aigua sobre el paviment.

La superfície on s'ha d'aplicar la pintura ha d'estar neta, sense materials no adherits i completament seca.

Quan el sistema de senyalització vial horitzontal no sigui compatible amb el substrat (paviment o marca vial antiga), es procedirà a l'esborrat de la marca vial existent, o a l'aplicació d'una imprimació o d'un tractament superficial adequat, segons el parer de la DF, per a garantir aquesta compatibilitat.

En el cas de superfícies de formigó, no han de quedar restes de productes o materials utilitzats per al curat del formigó.

Quan el factor de luminància del paviment sigui > 0,15, segons UNE-EN 1436, s'emmarcarà la marca vial amb una marca d'emmarcar pintada a banda i banda amb un ample igual a la meitat del corresponent a la marca vial existent.

Si la superfície a pintar és un morter o formigó, no presentarà eflorescències, ni reaccions alcalines.

Si la superfície on s'aplica la pintura és llisa i no té prou adherència amb la pintura, s'ha de fer un tractament per a donar-li un grau d'adherència suficient.

Si la superfície presenta defectes o forats, s'han de corregir abans d'aplicar la pintura, utilitzant material del mateix tipus que el paviment existent.

Abans d'aplicar la pintura s'ha de fer un replanteig topogràfic, que serà aprovat per la DF.

S'han de protegir les marques del trànsit durant el procés inicial d'assecat.

3.- UNITAT I CRITERI D'AMIDAMENT

MARQUES LONGITUDINALS O MARQUES TRANSVERSALS:

m de llargària pintada, d'acord amb les especificacions de la DT i mesurat en l'eix de la marca sobre el paviment.

Aquesta partida inclou les operacions auxiliars de neteja i acondicionament del paviment a pintar.

4.- NORMATIVA DE COMPLIMENT OBLIGATORI

VIALS PÚBLICS:

Orden de 16 de julio de 1987 por la que se aprueba la Norma 8.2-IC Marcas Viales, de la Instrucción de carreteras.

* Orden de 6 de febrero de 1976 por la que se aprueba el Pliego de Prescripciones Técnicas Generales para Obras de Carreteras y Puentes (PG-3).
* Orden FOM/2523/2014, de 12 de diciembre, por la que se actualizan determinados artículos del Pliego de Prescripciones Técnicas Generales para Obras de Carreteras y Puentes, relativos a materiales básicos, a firmes y pavimentos, y a señalización, balizamiento y sistemas de contención de vehículos (PG-3).
* Orden FOM/510/2018, de 8 de mayo, por la que se modifica la Orden FOM/2523/2014, de 12 de diciembre, por la que se actualizan determinados artículos del Pliego de Prescripciones Técnicas Generales para Obras de Carreteras y Puentes, relativos a materiales básicos, a firmes y pavimentos, y a señalización, balizamiento y sistemas de contención de vehículos (PG-3).
* Guía para el proyecto y ejecución de obras de señalización horizontal
* UNE-EN 1436:2009+A1:2009 Materiales para señalización vial horizontal. Comportamiento de las marcas viales aplicadas sobre la calzada.

VIALS PRIVATS:

No hi ha normativa de compliment obligatori.

5.- CONDICIONS DE CONTROL D'EXECUCIÓ I DE L'OBRA ACABADA

CONTROL D'EXECUCIÓ. OPERACIONS DE CONTROL:

Els punts de control més destacables són els següents:

- Revisió de les condicions d'emmagatzematge i conservació dels materials.
- Revisió de la data de fabricació dels materials.
- Revisió del part diari lliurat pel contractista, que inclou, com a mínim la següent informació:
- Referència dels lots i dosificacions dels materials consumits.

- Condicions (temperatura, pressió, etc...) utilitzades en els equips d'aplicació.
- Tipus i dimensions de la marca vial.
- Localització i referència sobre el paviment de les marques vials.
- Data de posada en obra.
- Temperatura i humitat relativa al començament i a meitat de la jornada de treball.
- Observacions i incidències que puguin influir en la vida útil o característiques de la marca vial aplicada.
- Comprovació del compliment de les dosificacions especificades.
- Inspeccions per a verificar la informació inclosa en el part d'obra i a l'acta d'ajust de la maquinària.

Els controls es realitzaran d'acord amb l'apartat 700.8.3 del PG 3 vigent.
CONTROL D'EXECUCIÓ. CRITERIS DE PRESA DE MOSTRES:
Durant l'aplicació de la pintura, la presa de mostres per a comprovació de les dosificacions es realitzarà d'acord amb el que estableix l'article 700.8.3.3 del PG 3 vigent.
CONTROL D'EXECUCIÓ. INTERPRETACIÓ DE RESULTATS I ACTUACIONS EN CAS D'INCOMPLIMENT:
Es rebutjaran les marques vials aplicades d'un mateix tipus quan es donin els següents supòsits:
- Els materials aplicats no es corresponen amb els aplegats.
- La maquinària utilitzada no compleix els requisits especificats a l'article 700.5.2 del PG 3 vigent.
- Les condicions de posada en obra no es corresponen amb les aprovades a l'acta d'ajust de l'obra.
- El valor mitjà de la dosificació de cada material és inferior a les dosificacions especificades.
- El coeficient de variació de la dosificació del material aplicat supera el 20%.

El Contractista executarà de nou, a càrrec seu, les marques vials que hagin estat rebutjades.
CONTROL DE L'OBRA ACABADA. OPERACIONS DE CONTROL:
Durant el període de garantia (2 anys a partir de la data d'aplicació) es realitzaran controls periòdics de les marques vials per a verificar, in situ, si compleixen els requisits especificats.
Els controls es realitzaran de forma puntual, de manera contínua, o amb els dos mètodes:
- Mètode d'assaig puntual:
- Es realitzarà amb equips portàtils.
- Es verificaran les característiques especificades a la taula 700.12 del PG 3 vigent, incloent, com a mínim, el coeficient de luminància retrorreflexada en sec.
- Mètode d'assaig continu:
- Es realitzarà amb equips dinàmics d'alt rendiment, segons UNE-EN 1436.
- Es verificarà, com a mínim, el coeficient de luminància retrorreflexada en sec.
- La DF podrà sol·licitar la mesura del coeficient de fricció o altres característiques addicionals.

CONTROL DE L'OBRA ACABADA. CRITERIS DE PRESA DE MOSTRES:
Els controls es realitzaran segons les instruccions de la DF, que durant el període de garantia podrà sol·licitar la realització de comprovacions de les característiques de les marques vials en qualsevol moment i tantes vegades com consideri oportú.
CONTROL DE L'OBRA ACABADA. INTERPRETACIÓ DE RESULTATS I ACTUACIONS EN CAS D'INCOMPLIMENT:
Es rebutjaran les marques vials que no compleixin, durant el període de garantia, els requisits de comportament especificats a les taules 700.11, 700.2b i 700.2c del PG3 vigent, per als colors blanc, negre i vermell respectivament.
El Contractista repintarà de nou, a càrrec seu, les marques vials que hagin estat rebutjades.

BBA0-0SD5 MICROESFERES VIDRE P/RETRORREF.SEC+HUMIT.+PLUJA

SPB

1.- DEFINICIÓ I CONDICIONS DELS ELEMENTS
Materials per a aplicació directa sobre la calçada d'una marca o sistema de senyalització vial horitzontal.
S'han considerat els materials següents:
- Materials base:

- Pintures acríliques, acríliques en base aigua i alcídiques
- Termoplàstics
- Plàstics en fred
- Materials de post-barrejat:
- Microesferes de vidre

MICROESFERES DE VIDRE:
Partícules de vidre transparents i esfèriques que, mitjançant la retrorreflexió dels feixos de llum incidents dels llums d'un vehicle cap al seu conductor proporciona visibilitat nocturna a les marques vials.
Les característiques següents han de complir amb els valors declarats pel fabricant, assajats segons la norma corresponent, dins del límit de tolerància indicat, en el seu cas.
- Índex de refracció, segons UNE-EN 1423: expressat com a classe
- Classe A: >= 1,5
- Classe B: >= 1,7
- Classe C: >= 1,9
- Percentatge ponderat màxim de microesferes de vidre defectuoses, segons UNE-EN 1423: expressat com passa/no passa.
- Microesferes de vidre defectuoses: <= 20%
- Grans i partícules estranyes: <= 3%
- Avaluant per separat les microesferes de diàmetre <1 mm i les de diàmetre igual >= 1 mm.
- Granulometria, segons UNE-EN 1423: expressada com a descripció tamís a tamís. Es determina mitjançant l'ús de tamisos seleccionats, d'acord amb les següents regles.

Tamís (ISO 565 R 40/3)	Massa retinguda acumulada (% en pes)
Superior de seguretat	0 a 2
Superior nominal	0 a 10
Intermedis	N1 a N2 (*)
Inferior nominal	95 a 100

* N2-N1 <= 40
- Substàncies perilloses, segons UNE-EN 1423: expressada com a classe per a cadascuna de les substàncies perilloses (Arsènic, Plom i Antimoni).
- Classe 0: valor no requerit
- Classe 1: <= 200 ppm (mg/kg)
- Resistència als agents químics; aigua, àcid clorhídric, clorur càlcic i sulfur sòdic, segons UNE-EN 1423: expressada com passa/no passa. Les microesferes de vidre no han de presentar cap alteració superficial (superfície blanquinosa i sense brillantor) quan entren en contacte amb l'aigua o els agents químics citats anteriorment.

2.- CONDICIONS DE SUBMINISTRAMENT I EMMAGATZEMATGE
MICROESFERES DE VIDRE:
Subministrament: En envàs tancat.
Emmagatzematge: En el seu envàs d'origen, sense que s'alterin les seves condicions.
3.- UNITAT I CRITERI D'AMIDAMENT
Unitat d'amidament: la indicada a la descripció de l'element
Criteri d'amidament: quantitat necessària subministrada a l'obra
4.- NORMATIVA DE COMPLIMENT OBLIGATORI
NORMATIVA GENERAL:
* Orden de 6 de febrero de 1976 por la que se aprueba el Pliego de Prescripciones Técnicas Generales para Obras de Carreteras y Puentes (PG-3).
* Orden FOM/2523/2014, de 12 de diciembre, por la que se actualizan determinados artículos del Pliego de Prescripciones Técnicas Generales para Obras de Carreteras y Puentes, relativos a materiales básicos, a firmes y pavimentos, y a señalización, balizamiento y sistemas de contención de vehículos (PG-3).
* Orden FOM/510/2018, de 8 de mayo, por la que se modifica la Orden FOM/2523/2014, de 12 de diciembre, por la que se actualizan determinados artículos del Pliego de Prescripciones Técnicas Generales para Obras de Carreteras y Puentes, relativos a materiales básicos, a firmes y pavimentos, y a señalización, balizamiento y sistemas de contención de vehículos (PG-3).

MICROESFERES DE VIDRE:
UNE-EN 1423:2013 Materiales para señalización vial horizontal. Materiales de

postmezclado. Microesferas de vidrio, áridos antideslizantes y mezclas de ambos.
5.- CONDICIONS DE CONTROL DE RECEPCIÓ
CONTROL DE LA DOCUMENTACIÓ:
L'albarà lliurat per l'administrador ha de contenir la següent informació:
- Nom i direcció de l'empresa subministradora.
- Identificació del fabricant.
- Designació de la marca comercial.
- Quantitat de materials que es subministra.
- Identificació dels lots (referència) de cadascun dels materials subministrats.
- Data de fabricació.
CONDICIONS DE MARCATGE I CONTROL DE LA DOCUMENTACIÓ DE LES MICROESFERES DE VIDRE:
El subministrador ha de posar a disposició de la DF en el cas que aquesta ho sol·liciti, la documentació següent, que acredita el marcatge CE, segons el sistema d'avaluació de conformitat aplicable, d'acord amb el que disposa l'apartat 7.2.1 del CTE:
- Productes per a zones aptes per a la circulació:
- Sistema 1: Declaració de Prestacions
Cada envàs ha de portar en un lloc visible el marcatge CE de conformitat amb el que disposa el Reial Decret 1328/1995 de 28 de juliol, que a més haurà de tenir la següent informació:
- Nom o marca d'identificació del fabricant i direcció registrada
- Les dues últimes xifres de l'any de fabricació del producte
- Número del certificat de conformitat CE
- El número i any d'aquesta norma Europea (UNE-EN 1423)
- Descripció del producte
- El número de lot i massa neta
- La presència eventual de tractaments superficials i la seva finalitat
- Indicacions que permetin identificar les característiques harmonitzades del producte:
- Índex de refracció
- Granulometria
- Resistència a la fragmentació (per a granulats antilliscants)
- En cas de mescla de microesferes de vidre i granulats antilliscants, les proporcions d'ambdós.
Declaració de prestacions d'acord amb el que estableix l'annex ZA de la norma UNE-EN 1423.
Declaració del fabricant amb les característiques d'identificació que figuren a la norma UNE-EN 12802.
OPERACIONS DE CONTROL DE LES MICROESFERES DE VIDRE:
Els punts de control més destacables són els següents:
- Comprovació de la documentació.
- Inspecció visual del subministrament.
- Determinació de les següents característiques, segons UNE-EN 1423:
- Granulometria
- Índex de refracció
- Percentatge de microesferes defectuoses
- Tractament superficial
- La DF podrà determinar la realització dels assajos d'identificació descrits a la norma UNE-EN 12802.
CRITÈRI DE PRESA DE MOSTRES:
Es seguiran els criteris de la DF i els criteris de les normes de procediment indicades a cada assaig.
INTERPRETACIÓ DE RESULTATS I ACTUACIONS EN CAS D'INCOMPLIMENT:
Es rebutjaran els aplecs amb documentació, acreditacions o característiques declarades que no compleixin amb els requisits especificats per a ells, i aquells sobre els s'hagin efectuat assajos d'identificació i no compleixin amb els requisits i toleràncies que estableix la norma UNE-EN 12802.
Els aplecs rebutjats podran presentar-se a una nova inspecció, amb els seus corresponents assajos de control de qualitat, sempre que s'acrediti que s'han eliminat les partides defectuoses o s'han corregit els seus defectes.

BBA1-2XWQ PINTURA ACRÍLICA COLOR BLANC, P/MARQUES VIALS

SPB

1.- DEFINICIÓ I CONDICIONS DELS ELEMENTS

Materials per a aplicació directa sobre la calçada d'una marca o sistema de senyalització vial horitzontal.
S'han considerat els materials següents:
- Materials base:
- Pintures acríliques, acríliques en base aigua i alcídiques
- Termoplàstics
- Plàstics en fred
- Materials de post-barrejat:
- Microesferes de vidre
PINTURES, TERMOPLÀSTICS I PLÀSTICS EN FRED:
Pintura: producte líquid que conté lligants, pigments, estenedors, dissolvents i additius. Es subministra en forma mono o multicomponent. Quan s'aplica, es forma una pel·lícula cohesionada a través d'un procés d'evaporació del dissolvent i/o un procés químic.
Termoplàstics: producte de marcatge, lliure de dissolvents, que es subministra en forma de bloc, gransa o pols. S'escalfa fins a fondre's i, en aquest moment, s'aplica. La pel·lícula cohesionada es forma mitjançant refredament.
Plàstics en fred: Producte viscós que es subministra en dos components o en forma multicomponent (almenys un component principal i un enduridor) i lliure de dissolvents. La pel·lícula cohesionada es forma mitjançant reacció química després de barrejar els components.
El fabricant ha de declarar, per a cada material base especificat, les següents característiques d'identificació definides a les normes UNE-EN 12802 i UNE-EN 1871, assajades segons la norma corresponent:
- Densitat, segons UNE-EN ISO 2811-1: pintures, termoplàstics i plàstics en fred
- Color, segons UNE-EN 1871: pintures, termoplàstics i plàstics en fred
- Factor de luminància, segons UNE-EN 1871: pintures, termoplàstics i plàstics en fred
- Poder de cobertura, segons UNE-EN ISO 2814: pintures
- Contingut en sòlids, segons UNE-EN 12802: pintures
- Contingut en lligant, segons UNE-EN 12802: pintures, termoplàstics i plàstics en fred
- Contingut en dissolvents, segons UNE-EN 12802: pintures
- Viscositat, segons UNE-EN 12802: pintures
- Contingut en cendres, segons UNE-EN 12802: pintures, termoplàstics i plàstics en fred
- Contingut en microesferes de vidre, segons UNE-EN 12802: termoplàstics i plàstics en fred
Les pintures, termoplàstics i plàstics en fred de color blanc per a ús en marques vials de carreteres, han de complir els requisits per a les característiques físiques, assajats segons la norma corresponent:
- Color, segons UNE-EN 1871: complirà els valors de la taula 700.2.a del PG 3 vigent
- Factor de luminància, segons UNE-EN 1871:
- Pintures: classe LF7
- Termoplàstics i plàstics en fred: classe LF6
- Estabilitat a l'emmagatzematge, segons UNE-EN 1871:
- Pintures: >= 4
- Envelliment artificial accelerat, segons UNE-EN 1871:
- Color: complirà els valors de la taula 700.2.a del PG 3 vigent
- Factor de luminància: classe UV1
- Resistència al sagnat, segons UNE-EN 1871:
- Pintures: classe BR2 (exigible en aplicacions directes sobre paviment bituminós)
- Resistència als àlcalis, segons UNE-EN 1871: passa (exigible en aplicacions directes sobre paviments de formigó)
- Punt de reblaniment, segons UNE-EN 1871:
- Termoplàstics: classe >= SP3
- Estabilitat a la calor (UNE-EN 1871):
- Termoplàstics: color com a la taula 700.2.a del PG 3 vigent i classe UV2 per al factor de luminància.
2.- CONDICIONS DE SUBMINISTRAMENT I EMMAGATZEMATGE
PINTURA, TERMOPLÀSTICS I PLÀSTICS EN FRED:
Subministrament: En envàs hermètic que conservi les propietats de la pintura.
Emmagatzematge: L'envàs s'ha de col·locar en posició invertida, en llocs ventilats i no exposats al sol. No s'han d'emmagatzemar envasos que hagin estat oberts més de 18 h.

3.- UNITAT I CRITERI D'AMIDAMENT
Unitat d'amidament: la indicada a la descripció de l'element
Criteri d'amidament: quantitat necessària subministrada a l'obra
4.- NORMATIVA DE COMPLIMENT OBLIGATORI
NORMATIVA GENERAL:
* Orden de 6 de febrero de 1976 por la que se aprueba el Pliego de Prescripciones Técnicas Generales para Obras de Carreteras y Puentes (PG-3).
* Orden FOM/2523/2014, de 12 de diciembre, por la que se actualizan determinados artículos del Pliego de Prescripciones Técnicas Generales para Obras de Carreteras y Puentes, relativos a materiales básicos, a firmes y pavimentos, y a señalización, balizamiento y sistemas de contención de vehículos (PG-3).
* Orden FOM/510/2018, de 8 de mayo, por la que se modifica la Orden FOM/2523/2014, de 12 de diciembre, por la que se actualizan determinados artículos del Pliego de Prescripciones Técnicas Generales para Obras de Carreteras y Puentes, relativos a materiales básicos, a firmes y pavimentos, y a señalización, balizamiento y sistemas de contención de vehículos (PG-3).
PINTURA, TERMOPLÀSTICS I PLÀSTICS EN FRED:
* UNE-EN 1871:2000 Materiales para señalización vial horizontal. Propiedades físicas.
* UNE-EN 12802:2012 Materiales para señalización vial horizontal. Métodos de laboratorio para la identificación.
5.- CONDICIONS DE CONTROL DE RECEPCIÓ
CONTROL DE LA DOCUMENTACIÓ:
L'albarà lliurat per l'administrador ha de contenir la següent informació:
- Nom i direcció de l'empresa subministradora.
- Identificació del fabricant.
- Designació de la marca comercial.
- Quantitat de materials que es subministra.
- Identificació dels lots (referència) de cadascun dels materials subministrats.
- Data de fabricació.
CONTROL DE LA DOCUMENTACIÓ DE LES PINTURES, TERMOPLÀSTICS I PLÀSTICS EN FRED:
El subministrador ha de posar a disposició de la DF la següent documentació que acredita el compliment de les prestacions exigides:
Pintures, termoplàstics i plàstics en fred de color blanc:
- Declaració de prestacions referit al sistema de senyalització vial del qual formi part, incloent la composició i identificació del sistema: material base, materials de pre-mesclat i/o post-mesclat, dosificacions i instruccions d'aplicació, d'acord amb un dels següents procediments:
- Document d'Idoneïtat Técnica Europeu (DITE)
- Avaluació Tècnica Europea (ETE)
- Declaració del fabricant amb les característiques físiques definides per a cada material base a la taula 700.3 del PG 3 vigent.
- Declaració del fabricant amb les característiques d'identificació definides per a cada material base a la taula 700.5 del PG 3 vigent.
Pintures, termoplàstics i plàstics en fred de color vermell i negre:
- Declaració de prestacions en base a l'assaig de durabilitat, segons UNE-EN 13197 realitzat per un laboratori acreditat, que inclourà la identificació del sistema.
- Declaració del fabricant amb les característiques d'identificació que figuren a la taula 700.5 del PG 3 vigent per als colors negre i vermell.
OPERACIONS DE CONTROL PER A PINTURA:
Els punts de control més destacables són els següents:
- Comprovació de la documentació.
- Inspecció visual del subministrament.
- La DF podrà determinar la realització d'assajos d'algunes o totes les característiques especificades a la taula 700.5 del PG 3 vigent.
CRITÈRI DE PRESA DE MOSTRES:
Es seguiran els criteris de la DF i els criteris de les normes de procediment indicades a cada assaig.
INTERPRETACIÓ DE RESULTATS I ACTUACIONS EN CAS D'INCOMPLIMENT:
Es rebutjaran els aplecs amb documentació, acreditacions o característiques declarades que no compleixin amb els requisits especificats per a ells, i aquells sobre els s'hagin efectuat assajos d'identificació i no compleixin amb els requisits i toleràncies que estableix la norma UNE-EN 12802.
Els aplecs rebutjats podran presentar-se a una nova inspecció, amb els seus corresponents assajos de control de qualitat, sempre que s'acrediti que s'han eliminat les partides defectuoses o s'han corregit els seus defectes.

PBBB-DVKD PLACA INFORM. P/SENYAL.TRÀN.,ACER GALV.+PINT. 60X60CM LÀM. RETRORREFL.CL. RA1,...

SPB

1.- DEFINICIÓ I CONDICIONS DE LES PARTIDES D'OBRA EXECUTADES
Elements per a senyalització vertical de vials fixats al seu suport.
S'han considerat els elements següents:
- Plaques amb senyals d'informació
S'han considerat els llocs de col·locació següents:
- Vials públics
- Vials d'ús privat
En actuacions de reparació, s'han considerat els graus de dificultat següents:
- Grau de dificultat associat a la mobilitat en l'actuació:
- Sense dificultat de mobilitat: actuacions en què hi ha una interferència pròpia de l'entorn on es desenvolupen.
- Amb dificultat de mobilitat: actuacions en entorns amb dificultat de mobilitat i/o amb el material aplegat lluny de la zona de treball:
- Actuacions amb dificultat d'accessibilitat, per la poca mobilitat de la maquinària, per l'elevada presència de guals particulars i passos de vianants, per la impossibilitat d'ubicar una plataforma de treball lateral, per la impossibilitat d'ocupació de la calçada per fer l'aplec de materials que impliqui fer l'actuació per fases per tal de mantenir el pas de vianants i/o per estar en una zona amb tràfic rodat important
- Actuacions en les què els materials estan aplegats lluny de la zona de treball per manca d'espai en la proximitat d'on s'executen les tasques.
- Grau de dificultat associat a l'àmbit de l'actuació en funció de l'amplària de la vorera, calçada o plataforma única
- Grau de dificultat associat a la presència d'elements externs a l'actuació:
- Sense afectació per serveis o elements de mobiliari urbà: actuacions sense serveis (canalitzacions d'aigua, semàfors, enllumenat, etc.) ni elements urbans de grans dimensions (marquesines, mòduls d'aparcament de bicicletes, etc.) que interfereixin (o que puguin interferir) en les tasques
- Amb afectació per serveis o elements de mobiliari urbà: actuacions amb serveis (canalitzacions d'aigua, semàfors, enllumenat, etc.) o elements urbans de grans dimensions (marquesines, mòduls d'aparcament de bicicletes, etc) que interfereixen en les tasques.
- Grau de dificultat associat a l'abast de l'actuació
L'execució de la unitat d'obra inclou les operacions següents:
- Replanteig
- Fixació del senyal al suport
- Comprovació de la visibilitat del senyal
- Correcció de la posició si fos necessària
CONDICIONS GENERALS:
L'element ha d'estar fixat al suport, a la posició indicada a la DT, amb les modificacions introduïdes al replanteig previ, aprovades per la DF.
Ha de resistir un esforç d'1 kN aplicats al seu centre de gravetat, sense que es produeixin variacions de la seva orientació.
S'ha de situar en un pla vertical, perpendicular a l'eix de la calçada.
Toleràncies d'execució:
- Verticalitat: ± 1°
VIALS PÚBLICS:
Ha de ser visible des d'una distància de 70 m o des de la zona de parada d'un automòbil, tot i que hi hagi un camió situat per davant a 25 m.
Aquesta visibilitat s'ha de mantenir de nit, amb les llums curtes.
Distància a la calçada: >= 50 cm
PLAQUES AMB SENYALS DE PERILL, PRECEPTIVES, DE REGULACIÓ I D'INFORMACIÓ I RÈTOLS:
La distància al pla del paviment ha de ser >= 1 m, mesurat per la part més baixa de l'indicador.
2.- CONDICIONS DEL PROCÉS D'EXECUCIÓ
No s'han de produir danys a la pintura, ni bonys a la planxa durant el procés de fixació.
No s'ha de foradar la planxa per fixar-la. S'han d'utilitzar els forats existents.
Els elements auxiliars de fixació han de complir les característiques indicades en les normes UNE 135312 i UNE 135314.
3.- UNITAT I CRITERI D'AMIDAMENT
PLAQUES AMB SENYALS DE PERILL, PRECEPTIVES, DE REGULACIÓ, D'INFORMACIÓ I

COMPLEMENTÀRIES, I CAIXETINS DE RUTA:
Unitat de quantitat realment col·locada a l'obra segons les especificacions de la DT, i aprovada per la DF.
4.- NORMATIVA DE COMPLIMENT OBLIGATORI
VIALS PÚBLICS:
* Orden de 6 de febrero de 1976 por la que se aprueba el Pliego de Prescripciones Técnicas Generales para Obras de Carreteras y Puentes (PG-3).
* Orden FOM/2523/2014, de 12 de diciembre, por la que se actualizan determinados artículos del Pliego de Prescripciones Técnicas Generales para Obras de Carreteras y Puentes, relativos a materiales básicos, a firmes y pavimentos, y a señalización, balizamiento y sistemas de contención de vehículos (PG-3).
Orden FOM/534/2014, de 20 de marzo, por la que se aprueba la norma 8.1-IC señalización vertical de la Instrucción de Carreteras.
VIALS PRIVATS:
No hi ha normativa de compliment obligatori.
5.- CONDICIONS DE CONTROL D'EXECUCIÓ I DE L'OBRA ACABADA
OPERACIONS DE CONTROL:
- Comprovació topogràfica de la situació i col·locació de tots els senyals.
- Inspecció visual de l'estat general dels senyals i la seva visibilitat.
- Per a cada senyal i cartell seleccionat:
- Determinació de les característiques fotomètriques (coeficient de retrorreflexió) i colorimètriques (coordenades cromàtiques i factor de luminància) en la zona retrorreflectant cada 20unitats.
- Determinació de les característiques colorimètriques en la zona no retrorreflectant.
CRITERIS DE PRESA DE MOSTRES:
- Els controls es realitzaran segons les indicacions de la DF.
- El nombre de senyals i cartells seleccionats per a controlar, respondrà als criteris indicats en l'apartat de control de materials (S).
INTERPRETACIÓ DE RESULTATS I ACTUACIONS EN CAS D'INCOMPLIMENT:
- Els criteris d'acceptació i rebuig per a un lot de senyals o cartells del mateix tipus, es corresponen als indicats en l'apartat de control de materials (nivell 4,0).
Correcció de les irregularitats observades a càrrec del contractista.

BBM9-0S0M PLACA INFORM. P/SENYAL.TRÀN.,ACER GALV.+PINT. 60X60CM LÀM. RETRORREFL.CL. RA1

SPB

1.- DEFINICIÓ I CONDICIONS DELS ELEMENTS
Elements per a col·locar verticalment, destinats a informar i ordenar la circulació en vies utilitzades per vehicles i/o vianants.
S'han considerat els elements següents:
- Senyals de contingut fix, aquelles que tenen un contingut preestablert pel "Catálogo de señales verticales de circulación" publicat per la Dirección General de Carreteras; únicament varien la mida i els números que inclouen en alguns casos.
- Panells complementaris, aquells que acompanyen a les senyals verticals de contingut fix i acoten la seva prescripció.
S'han considerat els materials següents:
- Alumini anoditzat.
- Acer galvanitzat
S'han considerat els acabats següents:
- Amb pintura no reflectora
- Amb làmina retrorreflectant.
CARACTERÍSTIQUES GENERALS:
La placa senyal ha d'estar formada per l'estampació d'una planxa, d'alumini anoditzat o d'acer galvanitzat, amb els elements de reforç i ancoratge necessaris per als seu ancoratge i recoberta amb l'acabat que li sigui propi, pintura no reflectora, o làmina retrorreflectant.
La utilització de materials d'una altra naturalesa haurà de ser aprovada per la DF.
La superfície metàl·lica ha de ser neta, llisa, sense porus, sense corrosió i resistent a la intempèrie.
No ha de tenir ratllades, bonys ni d'altres defectes superficials.
El substrat de les senyals i cartells verticals de circulació compliran amb les indicacions de la norma UNE-EN 12899-1.
No s'admetran les següents classes (d'acord amb la UNE-EN 12899-1):

- P1 per a la perforació de la cara de la senyal (cara de la senyal amb perforacions a la seva superfície a una distancia no inferior a cent cinquanta mil·límetres (150 mm)).
- E1 per a les vores de la placa de la senyal (les vores de la senyal no estan protegides, el substrat es una placa plana).
- SP0 per a la protecció de la superfície de la placa de la senyal (sense cap protecció de la superfície de la senyal front a la corrosió).
Tindran les dimensions, colors i composició indicades a la DT, d'acord amb el Capítol VI/Secció 4ª, del "Reglamento General de Circulación", així com la vigent Norma 8.1-IC "Señalización vertical" de la Instrucción de Carreteras.
Les estructures i elements d'acer han de ser conformes a la Norma EN 1993-1-1.
Les estructures i elements d'alumini han de ser conformes a la Norma EN 1999-1-1.
Les característiques de les senyals i cartells han de ser les especificades a la Taula /01.1 del PG 3/75 MOD 11-OM.
No s'admetrà la utilització de les classes següents:
- Pressió de vent: Classe WL2
- Pressió deguda a la neu: Classe DSL0
- Carregues puntuals: Classe PL0
- Deformació temporal màxima a flexió: Classe TDB4
- Deformació temporal màxima a torsió: Classe TDT0
Només s'admetran les senyals i cartells verticals de circul·lació per als que els coeficients parcials de seguretat per a les càrregues utilitzades siguin de la classe PAF2.
ACABAT AMB LÀMINA RETRORREFLECTANT:
Els materials retrorreflectants constituïts per microesferes de classe RA1 i classe RA2, han de ser conformes amb les característiques visuals (coordenades cromàtiques, factor de luminància, coeficient de retrorreflexió, durabilitat) i de resistència a la caiguda d'una massa, de la norma UNE-EN 12899-1.
Els materials microprismàtics de classe RA1, RA2 y RA3 compliran les característiques de les normes UNE-EN 12899-1 i UNE 135340.
ACABAT AMB PINTURA NO RETRORREFLECTANT:
Ha de estar exempta de corrosió, i no tenir defectes que impedeixin la seva visibilitat o identificació correctes, com ara bonys, etc.
La pel·lícula seca de pintura ha de tenir un aspecte uniforme, brillant, sense grans o qualsevol altra imperfecció superficial
Els colors han d'estar dins dels límits cromàtics i de factor de luminància especificats a la norma UNE 135331
Brillantor especular a 60°C: > 50%
Adherència (assaig 4.4): <= 1, No han d'aparèixer dents de serra
Resistència a l'impacte (assaig 4.5): Sense trencament
Resistència a la immersió en aigua (assaig 4.6):
- Immediatament després de l'assaig : Sense ampolles, arrugues ni reblaniments
- A les 24 hores: Brillantor especular >= 90% brillantor abans d'assaig
Resistència a la boira salina: Ha de complir especificacions art.3.7
Resistència a la calor i al fred (assaig 4.8 i 4.9):
- No hi ha d'haver ampolles, pèrdua d'adherència o defectes apreciables
Envelliment artificial: Ha de complir les condicions art. 3.9.
Envelliment natural: Ha de complir les condicions de l'article 3.10
Tots aquests valors s'han de comprovar d'acord amb l'UNE 135331.
2.- CONDICIONS DE SUBMINISTRAMENT I EMMAGATZEMATGE
Subministrament: Embalades individualment o agrupades en embalatge rígid de fusta o metàl·lic. A l'exterior ha de figurar el símbol de les plaques i el nombre d'unitats.
Emmagatzematge: Assentades en horitzontal en llocs secs, ventilats i sense contacte directe amb el terra.
3.- UNITAT I CRITERI D'AMIDAMENT
Unitat d'amidament: la indicada a la descripció de l'element
Criteri d'amidament: quantitat necessària subministrada a l'obra
4.- NORMATIVA DE COMPLIMENT OBLIGATORI
NORMATIVA GENERAL:
* Orden de 6 de febrero de 1976 por la que se aprueba el Pliego de Prescripciones Técnicas Generales para Obras de Carreteras y Puentes (PG-3).
* Orden FOM/2523/2014, de 12 de diciembre, por la que se actualizan determinados artículos del Pliego de Prescripciones Técnicas Generales para Obras de Carreteras y Puentes, relativos a materiales básicos, a firmes y pavimentos, y a señalización, balizamiento y sistemas de contención de vehículos (PG-3).

* Orden FOM/534/2014, de 20 de marzo, por la que se aprueba la norma 8.1-IC señalización vertical de la Instrucción de Carreteras.
* UNE-EN 12899-1:2009 Señales verticales fijas de circulación. Parte 1: Señales fijas.
* UNE 135331:2011 Señalización vertical. Señales metálicas permanentes. Zona no retrorreflectante. Pinturas. Características y métodos de ensayo.

5.- CONDICIONS DE CONTROL DE RECEPCIÓ
CONDICIONS DE MARCATGE I CONTROL DE LA DOCUMENTACIÓ:
El fabricant ha de facilitar la informació del producte. Quan la mateixa no es pugui marcar sobre el producte, ha d'estar a la documentació que l'acompanyi. En aquest cas el producte ha de tenir un codi d'identificació.
Tots els productes y components de les senyals verticals fixes de circulació estaran marcats al se revers de forma clara i duradora amb la següent informació:
- Símbol del marcatge CE
- Número de identificació del organisme de certificació
- Nom o marca distintiva de identificació i adreça registrada del fabricant
- Els 2 últims dígits del any en que es va fixar el marcat
- Número de certificat de conformitat CE o del certificat de control de producció a fàbrica si procedeix
- Referència a la norma europea: EN 12899-1:2007
- Descripció del producte: nom genèric, material, dimensions i us previst
- Informació sobre aquelles característiques essencials que procedeixin recollides a les taules ZA.1 a ZA.6 de la norma EN 12899-1:2007, indicades segons l'apartat ZA.3 de la mateixa norma.
-
El fabricant o subministrador ha de facilitar la informació següent:
- Instruccions de muntatge i instal·lació de la senyal
- Dades sobre qualsevol limitació de la ubicació de la senyal
- Instruccions d'us i manteniment i neteja de la senyal, incloses les instruccions per al canvi de làmpades si fos el cas
El fabricant facilitarà a la DO, amb cada subministrament, un albarà amb documentació annexa que contingui, entre altres, les següents dades:
- Nom i adreça de la empresa subministradora
- Data de subministrament
- Identificació de la fàbrica que ha produït el material
- Identificació del vehicle que el transporta
- Quantitat subministrada i designació de la marca comercial
OPERACIONS DE CONTROL:
La DO podrà comprovar sobre una mostra representativa dels materials subministrats, que la marca, referència i característiques dels mateixos es corresponent amb la declarada a la documentació que els acompanya, en especial les dimensions de les senyals i cartells verticals, així como la retrorreflexió del material.
CRITERIS DE PRESA DE MOSTRES:
La presa de mostres, es realitzarà d'acord a les indicacions de l'Orden FOM/2523/2014.
INTERPRETACIÓ DE RESULTATS I ACTUACIONS EN CAS D'INCOMPLIMENT:
No s'utilitzaran materials que no arribin acompanyats del corresponent certificat de qualitat del fabricant, d'acord a les especificacions del plec.
Els assaigs d'identificació han de resultar conformes a les especificacions. En cas d'incompliment, es repetirà l'assaig corresponent sobre les mostres reservades, acceptant-ne el subministrament si els dos resultats són satisfactoris.
Es considera unitat defectuosa aquella que presenta algun incompliment en les operacions de control definides.

PBBM-4IM7 SUPORT QUADR.,TUB ACER GALV.50X50X2MM,FORMIGONAT

SPB

1.- DEFINICIÓ I CONDICIONS DE LES PARTIDES D'OBRA EXECUTADES
Suports per a senyalització vertical col·locats en la seva posició definitiva.
S'han considerat els tipus de col·locació següents:
- Col·locat clavat a terra
- Col·locat formigonat a terra
- Col·locat soldat.
En actuacions de reparació, s'han considerat els graus de dificultat següents:
- Grau de dificultat associat a la mobilitat en l'actuació:

- Sense dificultat de mobilitat: actuacions en què hi ha una interferència pròpia de l'entorn on es desenvolupen.
- Amb dificultat de mobilitat: actuacions en entorns amb dificultat de mobilitat i/o amb el material aplegat lluny de la zona de treball:
- Actuacions amb dificultat d'accessibilitat, per la poca mobilitat de la maquinària, per l'elevada presència de guals particulars i passos de vianants, per la impossibilitat d'ubicar una plataforma de treball lateral, per la impossibilitat d'ocupació de la calçada per fer l'aplec de materials que impliqui fer l'actuació per fases per tal de mantenir el pas de vianants i/o per estar en una zona amb tràfic rodat important
- Actuacions en les què els materials estan aplegats lluny de la zona de treball per manca d'espai en la proximitat d'on s'executen les tasques.
- Grau de dificultat associat a l'àmbit de l'actuació en funció de l'amplària de la vorera, calçada o plataforma única
- Grau de dificultat associat a la presència d'elements externs a l'actuació:
- Sense afectació per serveis o elements de mobiliari urbà: actuacions sense serveis (canalitzacions d'aigua, semàfors, enllumenat, etc.) ni elements urbans de grans dimensions (marquesines, mòduls d'aparcament de bicicletes, etc.) que interfereixin (o que puguin interferir) en les tasques
- Amb afectació per serveis o elements de mobiliari urbà: actuacions amb serveis (canalitzacions d'aigua, semàfors, enllumenat, etc.) o elements urbans de grans dimensions (marquesines, mòduls d'aparcament de bicicletes, etc) que interfereixen en les tasques.
- Grau de dificultat associat a l'abast de l'actuació
L'execució de la unitat d'obra inclou les operacions següents:
Col·locat clavat:
- Replanteig
- Clavat del suport
Col·locat formigonat:
- Replanteig
- Preparació del forat o encofrat del dau
- Col·locació del suport i apuntalament
- Formigonat del dau
- Retirada de l'apuntalament provisional
Col·locat soldat:
- Replanteig
- Soldat a la placa base
CONDICIONS GENERALS:
El suport ha de restar vertical, a la posició indicada a la DT, amb les correccions de replanteig aprovades per la DF.
Ha de sobresortir del terreny una alçada suficient per tal que el senyal o rètol que li correspongui estigui a una alçada mínima d'un metre respecte a la rasant del paviment, excepte en el cas de pòrtics en que l'alçada mínima ha de ser l'especificada com a gàlib a la DT o, en el seu defecte, la que indiqui la DF.
En el cas de perfils buits, l'extrem del tub que quedi exposat a la intempèrie, un cop instal·lat, ha de quedar tancat de manera que s'impedeixi l'entrada d'agents agressius en el interior. La tapa ha de ser d'acer i ha de quedar soldada en tot el seu perímetre, abans del galvanitzat.
La distància del suport a la part exterior de la calçada ha de ser tal que el senyal o rètol que li correspongui restin separats amb més de 50 cm de la part exterior de la calçada.
L'ancoratge del suport ha de ser suficient per resistir una empenta d'1 kN aplicats al centre de gravetat de la senyal o rètol que li correspongui i una pressió de vent de 2 kN/m2.
Les perforacions del suport per a l'ancoratge del senyal o rètol corresponent han de restar a la posició correcta.
Tots els elements de fixació han de quedar protegits de la corrosió.
Els suports amb corredissa telescòpica, han de permetre substituir, afegir o treure els mòduls fàcilment, sense produir esforços al conjunt.
En els suports d'alumini, l'ancoratge al fonament de formigó ha de ser amb quatre espàrrecs de diàmetre no inferior a 20 mm. La fixació del suport al formigó ha de ser amb brides d'ancoratge galvanitzades i cargols d'alumini.
El sistema de fixació ha de permetre una substitució ràpida i fàcil del suport.
Toleràncies d'execució:
- Replanteig: ± 5 cm
- Alçària: + 5 cm, - 0 cm

- Verticalitat: ± 1°
COL·LOCAT CLAVAT:
Els suports han d'estar clavats en terrenys naturals, amb les característiques previstes a la DT.
COL·LOCAT FORMIGONAT:
La resistència característica del formigó es comprovarà d'acord amb l'article 57 del CODI ESTRUCTURAL.
El formigó del dau de suport no ha de tenir buits, ni elements que disminueixin la seva secció.
No es poden donar cops ni produir vibracions als suports fins que el formigó assoleixi una resistència de 3 N/mm2.
Fondària d'ancoratge: > 40 cm
Resistència estimada a la compressió del formigó als 28 dies (Fest): >= 0,9 x Fck N/mm2
Grandària mínima del dau de formigó: 40 x 40 x 40 cm
Recobriment del suport: >= 10 cm
COL·LOCAT SOLDAT:
El cordó de soldadura ha de ser continu a la base del perfil.
Les soldadures no han de tenir defectes que constitueixin seqüència en una longitud superior a 10 mm.
La zona del suport afectada per la soldadura ha d'estar pintada amb pintura de zinc.
La garantia mínima dels elements constituents de les barreres de seguretat que no hagin estat objecte d'arrencada, trencament o deformació per l'acció del trànsit, fabricats i instal·lats amb caràcter permanent i conservats regularment segons instruccions del fabricant, serà de 3 anys contats des de la data de fabricació, i de 2 anys i 6 mesos des de la data d'instal·lació.
2.- CONDICIONS DEL PROCÉS D'EXECUCIÓ
CONDICIONS GENERALS:
Abans de col·locar els suports s'ha de fer un replanteig del conjunt que ha d'aprovar la DF.
COL·LOCAT CLAVAT:
La màquina de clavar no ha de produir danys ni deformacions als suports.
Una vegada clavat al suport no es pot rectificar la seva posició si no és treient-lo i tornant-lo a clavar.
COL·LOCAT FORMIGONAT:
No es pot treballar amb pluja, ni amb temperatures inferiors a 5°C.
El formigó s'ha de posar a l'obra abans que comenci l'adormiment, i a una temperatura >= 5°C.
No s'ha de col·locar el senyal o rètol fins passades 48 h de l'abocat del formigó.
COL·LOCAT SOLDAT:
La pletina on s'ha de soldar el suport ha d'estar ancorada prèviament.
Les soldadures s'han de fer protegides de la pluja i humitats, i a una temperatura superior a 5°C.
La soldadura ha de ser elèctrica manual, per arc descobert, amb elèctrodes fusibles de qualitat estructural bàsica.
La soldadura ha de ser de qualitat 3 com a mínim, i ha de ser un cordó continu de 4 mm de gruix.
Abans de soldar s'han de netejar les superfícies a unir de greixos, òxids i pintures, i s'ha de tenir cura que quedin ben seques.
Després d'executar un cordó de soldadura i abans de començar el següent s'ha de netejar l'escòria per mitjà de piqueta i raspall.
Les soldadures s'han de fer per soldadors certificats per un organisme acreditat i qualificats segons l'UNE-EN 287-1.
L'execució dels diferents tipus de soldadures s'ha de fer d'acord amb els requisits establerts a l'apartat 10.3.4 del DB-SE A per a obres d'edificació o d'acord amb l'article 640.5.2 del PG3 per a obres d'enginyeria civil.
3.- UNITAT I CRITERI D'AMIDAMENT
m de llargària realment col·locat d'acord amb les especificacions de la DT.
4.- NORMATIVA DE COMPLIMENT OBLIGATORI
* Orden de 6 de febrero de 1976 por la que se aprueba el Pliego de Prescripciones Técnicas Generales para Obras de Carreteras y Puentes (PG-3).
* Orden FOM/2523/2014, de 12 de diciembre, por la que se actualizan determinados artículos del Pliego de Prescripciones Técnicas Generales para Obras de Carreteras y Puentes, relativos a materiales básicos, a firmes y pavimentos, y a señalización, balizamiento y sistemas de contención de vehículos (PG-3).

Orden FOM/534/2014, de 20 de marzo, por la que se aprueba la norma 8.1-IC señalización vertical de la Instrucción de Carreteras.
5.- CONDICIONS DE CONTROL D'EXECUCIÓ I DE L'OBRA ACABADA
OPERACIONS DE CONTROL:
Els punts de control més destacables són els següents:
- Comprovació manual de la resistència d'arrencada en un 10 % dels suports. Es tracta de moure manualment el suport sense observar desplaçaments a la base de fonamentació.
- Comprovació del replanteig i toleràncies d'acabat en un 10% dels suports.
CRITERIS DE PRESA DE MOSTRES:
Els controls s'han de realitzar segons les instruccions de la DF.
INTERPRETACIÓ DE RESULTATS I ACTUACIONS EN CAS D'INCOMPLIMENT:
Correcció de les irregularitats observades a càrrec del contractista.

B068-HPOJ FORM.NETEJA REC. HL-150/B/20, SUBST.50% GRANULAT GRUIXUT P/GRANULAT RECICLAT ...

SPB

1.- DEFINICIÓ I CONDICIONS DELS ELEMENTS
Formigons que no aporten responsabilitat estructural a la construcció, però col·laboren a millorar la durabilitat del formigó estructural (formigons de neteja) o aporten el volum necessari d'un material resistent per a conformar la geometria requerida per un fi concret.
S'han considerat els materials següents:
- Formigons de neteja, destinats a evitar la contaminació de les armadures i la dessecació del formigó estructural al procés d'abocat
- Formigó no estructural destinat a conformar volums de material resistent
CARACTERÍSTIQUES GENERALS:
Els ciments que es poden utilitzar en formigó no estructural són:
- Prefabricats no estructurals: Ciments comuns excepte CEM II/A-Q, CEM II/B-Q, CEM II/A-W, CEM II/B-W, CEM II/A-T, CEM II/B-T, CEM III/C
- Formigons de neteja i replens de rases: Ciments comuns
- Altres formigons executats a l'obra: Ciment per a usos especials ESP VI-1 i ciments comuns excepte CEM II/A-Q, CEM II/B-Q, CEM II/A-W, CEM II/B-W, CEM II/A-T, CEM II/B-T, CEM III/C
Els àrids a utilitzar poden ser sorres i graves rodades o procedents de matxuqueig, o escòries siderúrgiques adequades. S'ha de poder utilitzar fins a un 100% d'àrid gros reciclat, sempre que compleixi amb les especificacions de l'article 30.8 del CODI ESTRUCTURAL amb respecte a les condicions físico-mecàniques i als requisits químics.
S'hauran d'utilitzar additius reductors d'aigua, ja que els formigons d'ús no estructural contenen poc ciment.
Els components del formigó, la seva dosificació, el procés de fabricació i el transport han d'estar d'acord amb les prescripcions del CODI ESTRUCTURAL.
El control dels components s'ha de realitzar d'acord als àmbits 0101, 0521, 0531, 0701 i 1011.
Els formigons de neteja han de tenir una dosificació mínima de 150 kg/m3 de ciment.
La mida màxima del granulat es recomanable sigui inferior a 30 mm.
Es tipificaran de la manera següent: HL-150/C/TM, on C = consistència i TM= mida màxima del granulat.
Els formigons no estructurals han de tenir una resistència característica mínima de 15 N/mm2, i es recomanable que la mida màxima del granulat sigui inferior a 40 mm.
Es tipificaran HNE-15/C/TM, on C= consistència i TM = mida màxima del granulat.
S'ha d'utilitzar preferentment, formigó de resistència 15 N/mm2, tret que la DF indiqui el contrari.
En cap cas la proporció en pes de l'additiu no ha de superar el 5% del pes del ciment utilitzat.
Si s'utilitzen cendres volants no han de superar el 35% del pes del ciment.
Classe resistent del ciment: >= 32,5
Contingut de ciment: >= 150 kg/m3
Assentament en el con d'Abrams (UNE EN 12350-2):
Consistència seca: 0 - 2 cm
Consistència plàstica: 3-4 cm
Consistència tova: 5-9 cm
Toleràncies:
- Assentament en el con d'Abrams:

Consistència seca: ± 1 cm
Consistència plàstica o tova: ± 1 cm
Toleràncies respecte de la dosificació:
- Contingut de ciment, en pes: ± 3%
- Contingut de granulats, en pes: ± 3%
- Contingut d'aigua: ± 3%
- Contingut d'additius: ± 5%
- Contingut d'addicions: ± 3%
2.- CONDICIONS DE SUBMINISTRAMENT I EMMAGATZEMATGE
Subministrament: En camions formigonera.
El formigó ha d'arribar a l'obra sense alteracions en les seves característiques, formant una barreja homogènia i sense haver iniciat l'adormiment.
Queda expressament prohibit l'addició al formigó de qualsevol quantitat d'aigua o altres substàncies que puguin alterar la composició original.
Emmagatzematge: No es pot emmagatzemar.
3.- UNITAT I CRITERI D'AMIDAMENT
Unitat d'amidament: la indicada a la descripció de l'element
Criteri d'amidament: quantitat necessària subministrada a l'obra
4.- NORMATIVA DE COMPLIMENT OBLIGATORI
Real Decreto 470/2021, de 29 de junio, por el que se aprueba el Código Estructural.

BBMF-0SIV SUPORT,TUB ACER GALV.50X50X2MM,P/SENYAL.VERT.

SPB

1.- DEFINICIÓ I CONDICIONS DELS ELEMENTS
Materials auxiliars per a proteccions de vialitat.
En actuacions de reparació, s'han considerat els graus de dificultat següents:
- Grau de dificultat associat a la mobilitat en l'actuació:
- Sense dificultat de mobilitat: actuacions en què hi ha una interferència pròpia de l'entorn on es desenvolupen.
- Amb dificultat de mobilitat: actuacions en entorns amb dificultat de mobilitat i/o amb el material aplegat lluny de la zona de treball:
- Actuacions amb dificultat d'accessibilitat, per la poca mobilitat de la maquinària, per l'elevada presència de guals particulars i passos de vianants, per la impossibilitat d'ubicar una plataforma de treball lateral, per la impossibilitat d'ocupació de la calçada per fer l'aplec de materials que impliqui fer l'actuació per fases per tal de mantenir el pas de vianants i/o per estar en una zona amb tràfic rodat important
- Actuacions en les què els materials estan aplegats lluny de la zona de treball per manca d'espai en la proximitat d'on s'executen les tasques.
- Grau de dificultat associat a l'àmbit de l'actuació en funció de l'amplària de la vorera, calçada o plataforma única
- Grau de dificultat associat a la presència d'elements externs a l'actuació:
- Sense afectació per serveis o elements de mobiliari urbà: actuacions sense serveis (canalitzacions d'aigua, semàfors, enllumenat, etc.) ni elements urbans de grans dimensions (marquesines, mòduls d'aparcament de bicicletes, etc.) que interfereixin (o que puguin interferir) en les tasques
- Amb afectació per serveis o elements de mobiliari urbà: actuacions amb serveis (canalitzacions d'aigua, semàfors, enllumenat, etc.) o elements urbans de grans dimensions (marquesines, mòduls d'aparcament de bicicletes, etc) que interfereixen en les tasques.
- Grau de dificultat associat a l'abast de l'actuació
S'han considerat els elements següents:
- Suport de tub d'acer laminat i galvanitzat per a suport de senyalització
SUPORTS DE SENYALITZACIÓ:
Perfil de secció tancada, no massissa, d'acer laminat i galvanitzat en calent, per al suport de senyalització vertical.
Per a senyals de circulació, els suports compliran les condicions de la UNE 135312, UNE 135314.
Tipus d'acer: AP 11 (UNE 36093)
L'acer estarà protegit contra la corrosió mitjançant galvanitzat en calent segons UNE-EN ISO 1461.
Gruix del recobriment galvanitzat (UNE-EN ISO 1461): >= 70 micres
Massa del recobriment galvanitzat (UNE-EN ISO 1461): >= 505 g/m2
No ha de tenir bonys, punts d'oxidació ni desperfectes en la seva superfície.

El recobriment dels elements ha de ser llis, homogeni i sense discontinuïtats a la capa de zinc.
No ha de tenir taques, inclusions de flux, cendres o clapes.
No ha de tenir exfoliacions visibles ni bombolles, ratlles, picadures o punts sense galvanitzar.
L'alçària del suport ha de ser l'especificada al projecte.
Doblegament (UNE 7472): Ha de complir
Toleràncies:
- Dimensió: ±1% (mínim ± 5mm)
- Gruix: -10% (toler.+limitada per toler. en massa)
- Massa: +8%; -6%
Allargament fins a la ruptura:

Gruix (mm)	Allargament mínim (%)	
	Longitudinal	Transversal
<=40	26	24
> 40 <=65	25	23

2.- CONDICIONS DE SUBMINISTRAMENT I EMMAGATZEMATGE
SUPORTS PER A SENYALITZACIÓ:
Subministrament: Cada element ha de portar gravades les sigles del fabricant i el símbol de designació de l'acer.
Emmagatzematge: En llocs secs i ventilats sense contacte directe amb el terra.
3.- UNITAT I CRITERI D'AMIDAMENT
BANDEROLA, PÒRTIC, SUPORT I ACCESSORIS PER A BARRERA FLEXIBLE:
Unitat d'amidament: la indicada a la descripció de l'element
Criteri d'amidament: quantitat necessària subministrada a l'obra
4.- NORMATIVA DE COMPLIMENT OBLIGATORI
NORMATIVA GENERAL:
* Orden de 6 de febrero de 1976 por la que se aprueba el Pliego de Prescripciones Técnicas Generales para Obras de Carreteras y Puentes (PG-3).
* Orden FOM/2523/2014, de 12 de diciembre, por la que se actualizan determinados artículos del Pliego de Prescripciones Técnicas Generales para Obras de Carreteras y Puentes, relativos a materiales básicos, a firmes y pavimentos, y a señalización, balizamiento y sistemas de contención de vehículos (PG-3).
5.- CONDICIONS DE CONTROL DE RECEPCIÓ
OPERACIONS DE CONTROL:
OPERACIONS DE CONTROL EN SUPORTS PER A SENYALITZACIÓ:
Els punts de control més destacables són els següents:
- Cada 100 m de suports utilitzats a l'obra, es realitzaran les següents comprovacions:
- Determinació de la massa per unitat de superfície d'una pel·licula de galvanitzat segons la norma UNE-EN ISO 1461.
- Comprovació del recobriment: assaigs d'adherència i massa del recobriment (mètodes no destructius) (assaigs conforme UNE-EN ISO 1461)
- Comprovació de les característiques geomètriques dels suports.
CRITERIS DE PRESA DE MOSTRES:
S'han de seguir les instruccions de la DF i els criteris de les normes de procediment indicades en cada assaig.
INTERPRETACIÓ DE RESULTATS I ACTUACIONS EN CAS D'INCOMPLIMENT:
No s'acceptarà l'ús de materials que no arribin acompanyats del corresponent certificat de qualitat del fabricant.
Els resultats dels assaigs d'identificació compliran les condicions del plec. En cas d'incompliment en una comprovació, es repetirà l'assaig sobre dues mostres més del mateix lot, acceptant-ne el conjunt, quan aquests resultin satisfactoris.

P2R3-HIH6 TRANSP.TERRES NO CONTAMINADES,OBRA EXT./CENTR. VALOR.,CAMIÓ 12T,CARREG.MEC.,...

SPB

1.- DEFINICIÓ I CONDICIONS DE LES PARTIDES D'OBRA EXECUTADES
Operacions destinades a la gestió dels residus generats en l'obra: residu de

construcció o demolició o material d'excavació.
S'han considerat les operacions següents:
- Transport o càrrega i transport del residu: material procedent d'excavació o residu de construcció o demolició
- Subministrament i recollida del contenidor dels residus
CÀRREGA I TRANSPORT DE MATERIAL D'EXCAVACIÓ I RESIDUS:
L'operació de càrrega s'ha de fer amb les precaucions necessàries per a aconseguir unes condicions de seguretat suficients.
S'ha d'evitar que es barregin terres no contaminades procedents d'excavació no contaminats amb altres residus d'enderroc, o terres contaminades.
Els vehicles de transport han de portar els elements adequats a fi d'evitar alteracions perjudicials del material.
El contenidor ha d'estar adaptat al material que ha de transportar.
El trajecte que s'ha de recórrer ha de complir les condicions d'amplària lliure i de pendent adequades a la maquinària que s'utilitzi.
TRANSPORT DINS DE LA OBRA:
Transport de terres i material d'excavació o del rebaix, o residus de la construcció, entre dos punts de la mateixa obra.
Les àrees d'abocada han de ser les que defineixi el "Pla de Gestió de Residus de la Construcció i Enderrocs" de l'obra.
L'abocada s'ha de fer al lloc i amb el gruix de capa indicats al "Pla de Gestió de Residus de la Construcció i els Enderrocs" de l'obra.
Les terres han de complir les especificacions del seu plec de condicions en funció del seu ús, i cal que tinguin l'aprovació de la DF.
TRANSPORT DE MATERIAL D'EXCAVACIÓ NO CONTAMINAT A ALTRE OBRA O CENTRE DE VALORITZACIÓ:
Els materials procedents de la excavació no contaminats es poden transportar a altre obra o a una instal·lació registrada de valorització per reutilitzar-los posteriorment.
Els materials procedents d'excavació no contaminats no poden contenir materials no naturals com ara restes de formigó, ceràmica, metalls, plàstics, fustes etc.
No poden procedir de sols que hagin suportat activitats potencialment contaminants definides al Real Decreto 9/2005 de 14 de gener, o presentin indicis d'estar contaminats.
El contractista ha de lliurar al promotor un certificat on s'indiqui, com a mínim:
- Identificació del productor de les terres
- Identificació de l'obra de la qual provenen les terres i en el seu cas, el número de llicència d'obra
- Quantitat en t i m3 de terres i la seva codificació segons codi LER
- Identificació de les persones o entitats jurídiques que han rebut les terres per la seva valorització.
TRANSPORT A INSTAL.LACIÓ EXTERNA DE GESTIÓ DE RESIDUS:
El material de rebuig que el "Pla de Gestió de Residus de la Construcció i els Enderrocs" i el que la DF no accepti per a reutilitzar en obra, s'ha de transportar a una instal·lació externa autoritzada, per tal de rebre el tractament definitiu.
El contractista ha de lliurar al promotor un certificat on s'indiqui, com a mínim:
- Identificació del productor dels residus
- Identificació del posseïdor dels residus
- Identificació de l'obra de la qual prové el residu i en el seu cas, el número de llicència d'obra
- Identificació del gestor autoritzat que ha rebut el residu i si aquest no fa la gestió de valorització o eliminació final del residu, la identificació, cal indicar també qui farà aquesta gestió
- Quantitat en t i m3 del residu gestionat i la seva codificació segons codi LER
2.- CONDICIONS DEL PROCÉS D'EXECUCIÓ
CÀRREGA I TRANSPORT DE MATERIAL D'EXCAVACIÓ I RESIDUS:
El transport s'ha de realitzar en un vehicle adequat, per al material que es desitgi transportar, proveït dels elements que calen per al seu desplaçament correcte.
El material d'excavació no contaminat que es vulgui utilitzar en reblerts a l'obra o fora de la mateixa, no s'ha de barrejar amb altres residus en cap moment.
Durant el transport s'ha de protegir el material de manera que no es produeixin pèrdues en els trajectes utilitzats.
RESIDUS DE LA CONSTRUCCIÓ:
La manipulació dels materials s'ha de fer amb les proteccions adequades a la perillositat del mateix.

3.- UNITAT I CRITERI D'AMIDAMENT
TRANSPORT DE MATERIAL D'EXCAVACIÓ O RESIDUS:
m3 de volum amidat amb el criteri de la partida d'obra d'excavació que li correspongui, incrementat amb el coeficient d'esponjament indicat en el plec de condicions tècniques, o qualsevol altre acceptat prèviament i expressament per la DF.
La unitat d'obra no inclou les despeses d'abocament ni de manteniment de l'abocador.
TERRES:
Es considera un increment per esponjament, respecte al volum teòric excavat, amb els criteris següents:
- Excavacions en terreny fluix: 15%
- Excavacions en terreny compacte: 20%
- Excavacions en terreny de trànsit: 25%
- Excavacions en roca: 25%
4.- NORMATIVA DE COMPLIMENT OBLIGATORI
Real Decreto 105/2008, de 1 de febrero, por el que se regula la producción y gestión de los residuos de construcción y demolición.
Decret Legislatiu 1/2009, de 21 de juliol, pel qual s'aprova el Text refós de la Llei reguladora dels residus.
Ley 7/2022, de 8 de abril, de residuos y suelos contaminados para una economía circular.
Orden APM/1007/2017, de 10 de octubre, sobre normas generales de valorización de materiales naturales excavados para su utilización en operaciones de relleno y obras distintas a aquéllas en las que se generaron.
Decret 89/2010, de 29 de juny, pel qual s'aprova el Programa de gestió de residus de la construcció de Catalunya (PROGROC), es regula la producció i gestió dels residus de la construcció i demolició, i el cànon sobre la deposició controlada dels residus de la construcció.
Real Decreto 553/2020, de 2 de junio, por el que se regula el traslado de residuos en el interior del territorio del Estado.
Decret 152/2017, de 17 d'octubre, sobre la classificació, la codificació i les vies de gestió dels residus a Catalunya.

P2RA-EU7I DISPOSICIÓ CONTROLADA DIPÒSIT AUTORITZAT INCLÒS EL CÀNON SOBRE LA DEPOSICIÓ ...

SPB

1.- DEFINICIÓ I CONDICIONS DE LES PARTIDES D'OBRA EXECUTADES
Operacions destinades a la gestió dels residus generats en l'obra: residu de construcció o demolició o material d'excavació.
S'han considerat les operacions següents:
- Deposició del residu no reutilitzat en la instal·lació autoritzada de gestió on se li aplicarà el tractament de valorització, selecció i emmagatzematge o eliminació
- Deposició controlada a dipòsit autoritzat de residus d'amiant-ciment, amb codi LER 170605.
- Deposició controlada a dipòsit autoritzat de residus d'amiant friable o en pols, amb codi LER 170601
En cas d'amiant el material s'ha de transportar a una instal·lació externa autoritzada, per tal de rebre el tractament definitiu, d'acord amb l'especificat al Pla de treball i al Pla de gestió de residus.
El contractista ha de lliurar al promotor un certificat on s'indiqui, com a mínim:
- Identificació del productor dels residus
- Identificació del posseïdor dels residus
- Identificació de l'obra de la qual prové el residu i en el seu cas, el número de llicència d'obra
- Identificació del gestor autoritzat que ha rebut el residu i si aquest no fa la gestió de valorització o eliminació final del residu, la identificació, cal indicar també qui farà aquesta gestió
- Quantitat en t i m3 del residu gestionat i la seva codificació segons codi LER
DISPOSICIÓ DE RESIDUS:
Cada fracció s'ha de dipositar al lloc adequat legalment autoritzat per a que se li apliqui el tipus de tractament especificat en la DT: valorització, emmagatzematge o eliminació.
2.- CONDICIONS DEL PROCÉS D'EXECUCIÓ

RESIDUS DE LA CONSTRUCCIÓ:
La manipulació dels materials s'ha de fer amb les proteccions adequades a la perillositat del mateix.
3.- UNITAT I CRITERI D'AMIDAMENT
DISPOSICIÓ DE RESIDUS DE CONSTRUCCIÓ O DEMOLICIO INERTS O NO ESPECIALS I DE MATERIAL D'EXCAVACIÓ:
m3 de volum de cada tipus de residu dipositat a l'abocador o centre de recollida corresponent.
DISPOSICIÓ DE RESIDUS DE CONSTRUCCIÓ O DEMOLICIÓ ESPECIALS:
kg de pes de cada tipus de residu dipositat a l'abocador o centre de recollida corresponent.
DISPOSICIÓ DE RESIDUS:
La unitat d'obra inclou totes les despeses per la disposició de cada tipus de residu al centre corresponent.
Inclou el cànon d'abocament del residu a dipòsit controlat segons el que determina la Llei 8/2008, el pagament del qual queda suspès segons la Llei 7/2011.
La empresa receptora del residu ha de facilitar al constructor la informació necessària per complimentar el certificat de disposició de residus, d'acord amb l'article 5.3 del REAL DECRETO 105/2008.
4.- NORMATIVA DE COMPLIMENT OBLIGATORI
Real Decreto 105/2008, de 1 de febrero, por el que se regula la producción y gestión de los residuos de construcción y demolición.
Decret Legislatiu 1/2009, de 21 de juliol, pel qual s'aprova el Text refós de la Llei reguladora dels residus.
Ley 7/2022, de 8 de abril, de residuos y suelos contaminados para una economía circular.
Real Decreto 108/1991, de 1 de febrero, sobre la prevención y reducción de la contaminación del medio ambiente producida por el amianto.
Llei 8/2008, del 10 de juliol, de finançament de les infraestructures de gestió dels residus i dels cànons sobre la disposició del rebuig dels residus.
Llei 7/2011, del 27 de juliol, de mesures fiscals i financeres.
Decret 89/2010, de 29 de juny, pel qual s'aprova el Programa de gestió de residus de la construcció de Catalunya (PROGROC), es regula la producció i gestió dels residus de la construcció i demolició, i el cànon sobre la deposició controlada dels residus de la construcció.
Decret 152/2017, de 17 d'octubre, sobre la classificació, la codificació i les vies de gestió dels residus a Catalunya.
Real Decreto 396/2006, de 31 de marzo. por el que se establecen las disposiciones mínimas de seguridad y salud aplicables a los trabajos con riesgo de exposición al amianto.

IV. AMIDAMENTS I PRESSUPOST

QUADRE DE PREUS 1

Quadre de preus nº 1

Nº	Designació	Import En xifra (Euros)	Import En lletra (Euros)
	1 FASE 1-ENDERROCS		
	1.1 ENDERROCS		
1.1.1	m3 Demolició completa, element a element, amb mitjans manuals i mecànics d'edifici de més de 250 m3 de volum aparent, i càrrega mecànica sobre camió o contenidor, amb una edificació confrontant i/o mitgera, compost per 3 plantes sobre rasant amb una altura edificada entre 9 i 11 m. L'edifici presenta una estructura de maçoneria i el seu estat de conservació es ruïnós, a la vista dels estudis previs realitzats. L'edificació confrontant te una altura edificada sobre rasant de 10 m i el seu estat de conservació es normal. Inclós la retirada manual de teules existents en coberta i abassegament per la seva posterior reutilització. Criteri de valoració econòmica: El preu inclou els treballs de contenció, apuntalament i estintolament per la subjecció de les edificacions mitgeres, la demolició de la fonamentació i l'impermeabilització dels paraments mitgers que quedin al descobert desprès de les feines d'enderroc, però no inclou el cànon d'abocament per lliurament de residus a gestor autoritzat. Inclou: Demolició element a element de l'edifici, amb l'apuntalament provisional que sigui necessari. Fragmentació dels enderrocs en peces manejables. Neteja final del solar. Retirada i arreplegat de enderrocs. Neteja de les restes de l'obra. Càrrega mecànica d'enderrocs sobre camió o contenidor. Criteri d'amidament de projecte: m3 de volum aparent, segons documentació gràfica de Projecte. Criteri de mesura d'obra: Es mesurarà el volum aparent realment enderrocat segons especificacions de Projecte.	18,15	DIVUIT EUROS AMB QUINZE CÈNTIMS
	1.2 SEGURETAT I SALUT		
1.2.1	U Partida per la implantació de mesures de Seguretat i Salut, senyalització, balissament, tancament, manteniment de passos i formació de passos provisionals durant l'execució de les obres.	1.450,00	MIL QUATRE-CENTS CINQUANTA EUROS
	1.3 GESTIÓ DE RESIDUS		
1.3.1	m3 Transport de residus a instal·lació autoritzada de gestió de residus, amb camió de 12 t i temps d'espera per a la càrrega a màquina, amb un recorregut de més de 15 i fins a 20 km	14,10	CATORZE EUROS AMB DEU CÈNTIMS
1.3.2	m3 Disposició controlada en dipòsit autoritzat inclòs el cànon sobre la deposició controlada dels residus de la construcció, segons la LLEI 8/2008, de residus barrejats inerts amb una densitat 1 t/m3, procedents de construcció o demolició, amb codi 17 01 07 segons la Llista Europea de Residus Criteri d'amidament: m3 de volum de cada tipus de residu dipositat a l'abocador o centre de recollida corresponent. kg de pes de cada tipus de residu dipositat a l'abocador o centre de recollida corresponent. La unitat d'obra inclou totes les despeses per la disposició de cada tipus de residu al centre corresponent. Inclou el cànon d'abocament del residu a dipòsit controlat segons el que determina la Llei 8/2008, el pagament del qual queda suspès segons la Llei 7/2011. La empresa receptora del residu ha de facilitar al constructor la informació necessària per complimentar el certificat de disposició de residus, d'acord amb l'article 5.3 del REAL DECRETO 105/2008.	34,05	TRENTA-QUATRE EUROS AMB CINC CÈNTIMS
	2 FASE 2-URBANITZACIÓ		
	2.1 ENDERROCS I MOVIMENT DE TERRES		

Quadre de preus nº 1

Nº	Designació	Import En xifra (Euros)	Import En lletra (Euros)
2.1.1	m3 Excavació per a rebaix en qualsevol tipus de terreny, inclós roca, realitzada amb pala carregadora amb escarificadora o martell trencador i càrrega mecànica o manual sobre camió o contenidor, en zones de molt elevada dificultat urbana amb serveis existents. Criteri d'amidament: m3 de volum excavat segons les especificacions de la DT, amidat com a diferència entre els perfils transversals del terreny aixecats abans de començar les obres i els perfils teòrics assenyalats als plànols, amb les modificacions aprovades per la DF. No s'ha d'abonar l'excés d'excavació que s'hagi produït sense l'autorització de la DF, ni la càrrega i el transport del material ni els treballs que calguin per a reomplir-lo. Inclou la càrrega, allisada de talussos, esgotaments per pluja o inundació i quantes operacions faci falta per a una correcta execució de les obres. També estan inclosos en el preu el manteniment dels camins de comunicació entre el desmunt i les zones on han d'anar les terres, la seva creació, i la seva eliminació, si s'escau. Tan sols s'han d'abonar els esllavissaments no provocats, sempre que s'hagin observat totes les prescripcions relatives a excavacions, entibacions i voladures.	7,83	SET EUROS AMB VUITANTA-TRES CÈNTIMS
2.1.2	m2 Enderroc i reposició de paviment de formigó existent, de les mateixes característiques que l'enderrocat. Inclòs enderroc i reposició, paviment de formigó HM-20 de 20 cm de gruix, segons detall de plànols, càrrega i transport de runes a abocador amb pagament de cànon. Tot inclòs completament acabat.	32,00	TRENTA-DOS EUROS
	2.2 MOVIMENT DE TERRES I PAVIMENTACIO		
2.2.1	m3 Subbase material seleccionat, amb estesa i piconatge del material al 100 % del PM Criteri d'amidament: m3 de volum amidat segons les especificacions de la DT.	29,24	VINT-I-NOU EUROS AMB VINT-I-QUATRE CÈNTIMS
2.2.2	m2 Repàs i piconatge de caixa de paviment, amb una compactació del 95% del PM Criteri d'amidament: m2 de superfície amidada segons les especificacions de la DT.	1,97	U EURO AMB NORANTA-SET CÈNTIMS
2.2.3	m3 Base de tot-u artificial, amb estesa i piconatge del material al 98% del PM Criteri d'amidament: m3 de volum amidat segons les especificacions de la DT. L'abonament dels treballs de preparació de la superfície d'assentament correspon a la unitat d'obra de la capa subjacent. No són d'abonament els sobreamples laterals ni els necessaris per a compensar la minva de gruixos de capes subjacents.	43,74	QUARANTA-TRES EUROS AMB SETANTA-QUATRE CÈNTIMS
2.2.4	m2 Base de 15 cm de gruix de formigó en massa HM - 20 / B / 20 / X0 amb una quantitat de ciment de 200 kg/m3 i relació aigua ciment =< 0.6, abocat des de camió amb estesa i vibratge manual, amb acabat reglejat, incloent els encofrats laterals i el tall de junts	21,12	VINT-I-U EUROS AMB DOTZE CÈNTIMS

Nº	Designació	Import En xifra (Euros)	Import En lletra (Euros)
2.2.5	m2 Paviment de peça rectangular de formigó doble capa, gris, de 10x20 cm i 8 cm de gruix, preu superior, per a paviment, col·locats amb morter de ciment 1:4 Criteri d'amidament: m2 de superfície executada d'acord amb les especificacions de la DT, amb deducció de la superfície corresponent a obertures interiors, d'acord amb els criteris següents: Paviments exteriors: Obertures <= 1,5 m2: No es dedueixen Obertures > 1,5 m2: Es dedueix el 100% Paviments interiors: Obertures <= 1 m2: No es dedueixen Obertures > 1 m2: Es dedueix el 100% Aquests criteris inclouen l'acabament específic dels acords a les vores, sense que comporti l'ús de materials diferents d'aquells que normalment conformen la unitat.	65,57	SEIXANTA-CINC EUROS AMB CINQUANTA-SET CÈNTIMS
2.2.6	m Vorada prefabricada de formigó per a vorades model tauló, doble capa per a vianants 20x8 cm, de classe climàtica B, classe resistent a l'abrasió H i classe resistent a flexió S (R-3,5 MPa) segons UNE-EN 1340, col·locada sobre base de formigó no estructural HNE-15/P/40 de 10 a 20 cm d'alçària, i rejuntat amb morter per a ram de paleta. Inclós p.p. de peces especials. Criteri d'amidament: m de llargària amidada segons les especificacions de la DT.	33,20	TRENTA-TRES EUROS AMB VINT CÈNTIMS
	2.3 DRENATGE SUPERFICIAL		
2.3.1	m3 Excavació de rasa i pou a qualsevol fondària, en qualsevol tipus de terreny, inclòs roca, realitzada amb mitjans mecànics o manuals i càrrega mecànica sobre camió o contenidor, en entorn urbà, en zones de dificultat elevada amb presència de serveis, inclòs p.p. per realització de cates per localització de serveis i ajudes pel manteniment dels mateixos, apuntalament i estrebada de rases, inclòs repàs i piconatge del sòl i parets de la rasa al 95% del PM. Criteri d'amidament: m3 de volum excavat segons les especificacions de la DT, amidat com a diferència entre els perfils transversals del terreny aixecats abans de començar les obres i els perfils teòrics assenyalats als plànols, amb les modificacions aprovades per la DF. No s'ha d'abonar l'excés d'excavació que s'hagi produït sense l'autorització de la DF, ni la càrrega i el transport del material ni els treballs que calguin per a reomplir-lo. Inclou la càrrega, allisada de talussos, esgotaments per pluja o inundació i quantes operacions faci falta per a una correcta execució de les obres. També estan inclosos en el preu el manteniment dels camins de comunicació entre el desmunt i les zones on han d'anar les terres, la seva creació, i la seva eliminació, si s'escau. Tan sols s'han d'abonar els esllavissaments no provocats, sempre que s'hagin observat totes les prescripcions relatives a excavacions, entibacions i voladures.	18,30	DIVUIT EUROS AMB TRENTA CÈNTIMS
2.3.2	m3 Terraplenat i piconatge en rases i pous amb terres adequades, en tongades de fins a 25 cm, amb una compactació del 95% del PM, amb picó vibrant elèctric i minicarregadora de combustible Criteri d'amidament: m3 de volum amidat segons les especificacions de la DT. La partida d'obra inclou el subministrament i aportació del material en cas de graves, tot-u o material provinent del reciclatge de residus de la construcció, i no està inclòs en cas de que es tracti de terres.	16,75	SETZE EUROS AMB SETANTA-CINC CÈNTIMS

Nº	Designació	Import En xifra (Euros)	Import En lletra (Euros)
2.3.3	m3 Subministrament de terra adequada, procedent d'aportació Criteri d'amidament: m3 de volum amidat segons les especificacions de la DT. Es considera un increment per esponjament, respecte al volum teòric excavat, amb els criteris següents: Excavacions en terreny fluix: 15% Excavacions en terreny compacte: 20% Excavacions en terreny de trànsit: 25% Excavacions en roca: 25%	7,33	SET EUROS AMB TRENTA-TRES CÈNTIMS
2.3.4	m Claveguera amb tub de paret estructurada per a sanejament soterrat sense pressió, de polietilè, diàmetre nominal DN 250, classe de rigidesa anular SN 8 (rigidesa anular 8 kN/m2), de superfícies interna llisa i externa perfilada de tipus B, codi d'àrea d'aplicació U, fabricació segons norma UNE-EN 13476-3, unió mitjançant maniguet extruït i junt elastomèric d'estanquitat, col·locat al fons de la rasa sobre llit de sorra de 10 cm de gruix i reblert de sorra fins a 30 cm per sobre del tub, amb picó vibrant. Inclós p.p. d'obra civil per connexió a pou o embornal. Criteri d'amidament: m de llargària instal·lada, amidada segons les especificacions de la DT, entre els eixos dels elements o dels punts per connectar. Aquest criteri inclou les pèrdues de material per retalls i els empalmaments que s'hagin efectuat. Aquest criteri inclou les despeses associades a la realització de les proves sobre la canonada instal·lada.	51,77	CINQUANTA-U EUROS AMB SETANTA-SET CÈNTIMS
2.3.5	m Recobriment protector exterior per a clavegueres de tub circular de 25 cm, amb 10 cm de formigó HNE20/P/20 Criteri d'amidament: m de llargària instal·lada, amidada segons les especificacions de la DT, entre els eixos dels elements o dels punts per connectar. S'inclou dins d'aquest criteri el treball de preparació de la superfície a cobrir.	11,93	ONZE EUROS AMB NORANTA-TRES CÈNTIMS
2.3.6	u Empelt a 45° per a la connexió d'una escomesa de sanejament de polietilè de diàmetre nominal DN 250 sobre un tub de sanejament soterrat sense pressió de polietilè de diàmetre nominal DN 400 de superfícies interna llisa i externa perfilada segons norma UNE-EN 13476-3, fabricació segons norma UNE-EN 13476-3, inclòs connexió de canonades i peces especials.	114,31	CENT CATORZE EUROS AMB TRENTA-U CÈNTIMS
2.3.7	u Caixa per a embornal de 70x30x85 cm, amb parets de 15 cm de gruix sobre solera de 10 cm de formigó en massa HM - 20 / B / 20 / X0 amb una quantitat de ciment de 200 kg/m3 i relació aigua ciment =< 0.6, amb sifó incorporat. Inclós reblert lateral amb terres adequades de la pròpia excavació. Criteri d'amidament: Unitat mesurada segons les especificacions de la DT.	132,56	CENT TRENTA-DOS EUROS AMB CINQUANTA-SIS CÈNTIMS
2.3.8	u Bastiment i reixa de fosa dúctil, abatible i amb tanca, per a embornal, de 750x300x40 mm classe C250 segons norma UNE-EN 124 i 10 dm2 de superfície d'absorció col·locat amb morter Criteri d'amidament: Unitat mesurada segons les especificacions de la DT.	92,03	NORANTA-DOS EUROS AMB TRES CÈNTIMS
	2.4 ENLLUMENAT PÚBLIC		

Quadre de preus nº 1

Nº	Designació	Import En xifra (Euros)	Import En lletra (Euros)
2.4.1	m Cable amb conductor de coure de tensió assignada0,6/1 kV, de designació RVFV, construcció segons norma UNE 21123-2, tetrapolar, de secció 4x6 mm2, amb armadura de fleix d'acer i coberta del cable de PVC, classe de reacció al foc Eca segons la norma UNE-EN 50575, col·locat en tub Criteri d'amidament: m de llargària instal·lada, amidada segons les especificacions del projecte, entre els eixos dels elements per connectar. Aquest criteri inclou les pèrdues de material corresponents a retalls, així com l'excés previst per a les connexions.	19,22	DINOU EUROS AMB VINT-I-DOS CÈNTIMS
2.4.2	u Connexió a punt de llum existent. Inclós obra elèctrica i civil necessària. Tot inclós completamnet acabat i en condicions de correcte funcionament.	248,61	DOS-CENTS QUARANTA-VUIT EUROS AMB SEIXANTA-U CÈNTIMS
2.4.3	u Llum LED CLAMOD GEN5 de Carandini o equivalent, amb cos d'alumini injectat EN AC-44100, tancament de vidre pla amb vidre templat de 5mm, regulació i control programable multinivell, potència 40 W, mòdul integrat de 32 LEDs, temperatura de color 2700 K, tensió d'alimentació 230 V, distribució asimètrica, driver amb protecció contra sobretensions de 10 kV, grau de protecció IP66-IK09, aïllament elèctric classe I, fixació amb cargols inox CP3, braç a paret CBVM-530-M, muntat sobre braç mural. Inclós arrencadors, fusibles, reactància ETHI, condensador, protecció per sobretensions i caixa de derivació estanca amb alimentació amb cable 2x2,5 mm2 0,6/1Kv. Inclosa connectivitat al sistema de telegestió municipal. Queden inclosos els treballs de muntatge i incorporació a lluminària del driver i sistema de telecontrol via radio d'Helioslumen o equivalent amb la corresponent certificació de tota la lluminària. La garantia de la lluminària instal·lada serà de 10 anys. Criteri d'amidament: Unitat de quantitat instal·lada, mesurada segons les especificacions de la DT. La instal·lació inclou la làmpada, el cablejat interior del llum i l'equip complet d'encesa.	431,45	QUATRE-CENTS TRENTA-U EUROS AMB QUARANTA-CINC CÈNTIMS
2.4.4	u Redacció del projecte de legalització de l'enllumenat per a un armari de potència a legalitzar fins 5 kW visat per un col·legi professional incloent el certificat final d'obra; tramitació a Entitat d'inspecció i control, inclòs pagament de taxes, confecció de tota la documentació necessària; lliurament de l'acta d'aprovació del projecte i de les instal·lacions. Tot inclòs completament acabat i en condicions de funcionament.	563,03	CINC-CENTS SEIXANTA-TRES EUROS AMB TRES CÈNTIMS
2.4.5	u Subministrament de dispositiu de control via radio amb inteligència pròpia i comunicació via radio, latiguet 9,5 cm i antena helicoidal de Helioslumen o equivalent.	91,62	NORANTA-U EUROS AMB SEIXANTA-DOS CÈNTIMS
2.4.6	u A satisfer per servei de llicència per node (Lluminària/quadre) al núvol d'Helioslumen o equivalent.	1,87	U EURO AMB VUITANTA-SET CÈNTIMS
	2.5 ELECTRIFICACIO		
2.5.1	m Tall en paviment de formigó de 15 cm de fondària com a mínim amb màquina tallajunts amb disc de diamant per a paviment, per a delimitar la zona a demolir Criteri d'amidament: m de llargària realment enderrocada, segons les especificacions de la DT. m de llargària executada realment, amidada segons les especificacions del projecte, comprovada i acceptada expressament per la DF.	8,95	VUIT EUROS AMB NORANTA-CINC CÈNTIMS

Quadre de preus nº 1

Nº	Designació	Import En xifra (Euros)	Import En lletra (Euros)
2.5.2	m2 Demolició de paviment de formigó de fins a 20 cm de gruix, d'amplària fins a 2 m amb retroexcavadora amb martell trencador i càrrega sobre camió amb mitjans mecànics Criteri d'amidament: m de llargària realment enderrocada, segons les especificacions de la DT. m2 de paviment realment enderrocat, segons les especificacions de la DT.	7,23	SET EUROS AMB VINT-I-TRES CÈNTIMS
2.5.3	m3 Excavació de rasa i pou a qualsevol fondària, en qualsevol tipus de terreny, inclòs roca, realitzada amb mitjans mecànics o manuals i càrrega mecànica sobre camió o contenidor, en entorn urbà, en zones de dificultat elevada amb presència de serveis, inclòs p.p. per realització de cates per localització de serveis i ajudes pel manteniment dels mateixos, apuntalament i estrebada de rases, inclòs repàs i piconatge del sòl i parets de la rasa al 95% del PM. Criteri d'amidament: m3 de volum excavat segons les especificacions de la DT, amidat com a diferència entre els perfils transversals del terreny aixecats abans de començar les obres i els perfils teòrics assenyalats als plànols, amb les modificacions aprovades per la DF. No s'ha d'abonar l'excés d'excavació que s'hagi produït sense l'autorització de la DF, ni la càrrega i el transport del material ni els treballs que calguin per a reomplir-lo. Inclou la càrrega, allisada de talussos, esgotaments per pluja o inundació i quantes operacions faci falta per a una correcta execució de les obres. També estan inclosos en el preu el manteniment dels camins de comunicació entre el desmunt i les zones on han d'anar les terres, la seva creació, i la seva eliminació, si s'escau. Tan sols s'han d'abonar els esllavissaments no provocats, sempre que s'hagin observat totes les prescripcions relatives a excavacions, entibacions i voladures.	18,30	DIVUIT EUROS AMB TRENTA CÈNTIMS
2.5.4	m3 Terraplenat i piconatge en rases i pous amb terres adequades, en tongades de fins a 25 cm, amb una compactació del 95% del PM, amb picó vibrant elèctric i minicarregadora de combustible Criteri d'amidament: m3 de volum amidat segons les especificacions de la DT. La partida d'obra inclou el subministrament i aportació del material en cas de graves, tot-u o material provinent del reciclatge de residus de la construcció, i no està inclòs en cas de que es tracti de terres.	16,75	SETZE EUROS AMB SETANTA-CINC CÈNTIMS
2.5.5	m3 Subministrament de terra adequada, procedent d'aportació Criteri d'amidament: m3 de volum amidat segons les especificacions de la DT. Es considera un increment per esponjament, respecte al volum teòric excavat, amb els criteris següents: Excavacions en terreny fluix: 15% Excavacions en terreny compacte: 20% Excavacions en terreny de trànsit: 25% Excavacions en roca: 25%	7,33	SET EUROS AMB TRENTA-TRES CÈNTIMS
2.5.6	m Subministre i col·locació de cables unipolars, d'alumini, per una tensió nominal de 1.000 V, amb aïllament de polietilè reticular i coberta protectora de PVC, formant línia subterrània de distribució de 3x1x240 + 1x150 mm2 (L-240), inclòs subministre i col·locació de llit d'arena de Bellpuig de 10 cm de gruix i recobriment total dels conductors 10 cm per sobre seu, placa protectora de PVC i cinta plàstica armada amb dues ànimes d'acer per a senyalització, inclòs p.p de col·locació per l'interior de conductes de creuament o conversions.	35,96	TRENTA-CINC EUROS AMB NORANTA-SIS CÈNTIMS

Nº	Designació	Import En xifra (Euros)	Import En lletra (Euros)
2.5.7	m Canalitzacions elèctriques de BT amb 2 tubs de polietilè de doble capa, llisa la interior i corrugada la exterior, de 160 mm de diàmetre nominal, llit de formigó i reblert amb formigó fins a 8 cm per sobre de la generatriu del tub superior, banda continua de senyalització, de PE, situada a la part superior de la rasa, fil guia a cada tub, part proporcional d'accessoris d'unió, separadors i obturadors	37,80	TRENTA-SET EUROS AMB VUITANTA CÈNTIMS
2.5.8	u Conversió aèria-soterrada, segons especificacions de la companyia distribuidora a base de tub d'acer galvanizat ancorat a façana.	392,83	TRES-CENTS NORANTA-DOS EUROS AMB VUITANTA-TRES CÈNTIMS
2.5.9	u Partida a justificar per satisfer a la companyia elèctrica distribuïdora per treballs d'adequació, segons estudi i pressupost d'annexe.	1.776,92	MIL SET-CENTS SETANTA-SIS EUROS AMB NORANTA-DOS CÈNTIMS
2.5.10	u Partida per legalització de BT, projectes, as built i supervisió d'obra, certificats finals d'obra i documentació complerta per la correcta legalització. Inclou els tràmits devant la companyia elèctrica, a organismes oficials, visats i legalitzacions.	2.400,00	DOS MIL QUATRE-CENTS EUROS
	2.6 SENYALITZACIÓ		
2.6.1	m Pintat sobre paviment de marca vial longitudinal contínua per a ús permanent i retrorreflectant en sec, amb humitat i amb pluja, tipus P-RR, de 10 cm d'amplària, amb pintura acrílica de color blanc i microesferes de vidre, aplicada mecànicament mitjançant polvorització Criteri d'amidament: m de llargària pintada, d'acord amb les especificacions de la DT i mesurat en l'eix de la marca sobre el paviment. Aquesta partida inclou les operacions auxiliars de neteja i acondicionament del paviment a pintar.	0,80	VUITANTA CÈNTIMS
2.6.2	u Placa informativa per a senyals de trànsit d'acer galvanitzat i pintat, de 60x60 cm, acabada amb làmina retrorreflectora classe RA1, fixada mecànicament Criteri d'amidament: Unitat de quantitat realment col·locada a l'obra segons les especificacions de la DT, i aprovada per la DF.	81,44	VUITANTA-U EUROS AMB QUARANTA-QUATRE CÈNTIMS
2.6.3	m Suport quadrat de tub d'acer galvanitzat de 50x50x2 mm, col·locat a terra inclós formigonat amb dau de formigó de 40x40x40 cm Criteri d'amidament: m de llargària realment col·locat d'acord amb les especificacions de la DT.	14,60	CATORZE EUROS AMB SEIXANTA CÈNTIMS
	2.7 SEGURETAT I SALUT		
2.7.1	U Partida per la implantació de mesures de Seguretat i Salut, senyalització, balissament, tancament, manteniment de passos i formació de passos provisionals durant l'execució de les obres.	1.750,00	MIL SET-CENTS CINQUANTA EUROS
	2.8 CONTROL DE QUALITAT		

Nº	Designació	Import En xifra (Euros)	Import En lletra (Euros)
2.8.1	u NOTA: El 1% del pressupost d'execució per contracta amb IVA inclòs serà assumit per l'adjudicatari i destinat a assajos de control de qualitat, i si aquesta quantitat és superada serà assumida pel promotor de l'obra en la present partida del pressupost. Partida a justificar per l'execució en obra de tots els assaigs de Control de Qualitat pel compliment del C.T.E. i les que estimi la DF. Tot segons el Reial Decret 1672/1997 de 24 d'octubre del 1.997. És obligatòria la contractació d'una empresa externa, acreditada, per a l'execució dels assajos. Serà obligació assumir els Decrets, Reials Decrets, Ordres, Resolucions i sentències d'aplicació a nivell estatal, així com les establertes a nivell autonòmic. S'estipula com a Control de Qualitat per a l'Obra: - Tots els controls a la recepció de productes, equips i sistemes. - Tots els assaigs de control dexecució dobra. - Totes les proves i assaigs de lobra acabada. A les proves i assaigs queden inclosos tots els desplaçaments i jornades d'equips i personal a l'obra i al lloc de control, com plantes exteriors de fabricació de productes. També queden inclosos tots els ajuts que requereixi l'entitat que realitza a Control. En cas que s'hagin de fer assaigs destructius (provetes testimoni...) queda inclosa la reparació amb els productes adequats.	550,00	CINC-CENTS CINQUANTA EUROS
	2.9 GESTIO DE RESIDUS		
2.9.1	m3 Transport de terres no contaminades a obra exterior o centre de valorització, amb camió de 12 t i temps d'espera per a la càrrega amb mitjans mecànics, amb un recorregut de més de 15 i fins a 20 km Criteri d'amidament: m3 de volum amidat amb el criteri de la partida d'obra d'excavació que li correspongui, incrementat amb el coeficient d'esponjament indicat en el plec de condicions tècniques, o qualsevol altre acceptat prèviament i expressament per la DF. La unitat d'obra no inclou les despeses d'abocament ni de manteniment de l'abocador. Es considera un increment per esponjament, respecte al volum teòric excavat, del 20%	11,85	ONZE EUROS AMB VUITANTA-CINC CÈNTIMS
2.9.2	m3 Disposició de terres no contaminades de densitat aparent 1,6 t/m3, a valoritzador de materials naturals excavats amb codi VNME	7,99	SET EUROS AMB NORANTA-NOU CÈNTIMS
2.9.3	m3 Transport de residus a instal·lació autoritzada de gestió de residus, amb camió de 12 t i temps d'espera per a la càrrega a màquina, amb un recorregut de més de 15 i fins a 20 km	14,10	CATORZE EUROS AMB DEU CÈNTIMS

Quadre de preus nº 1

Nº	Designació	Import	
		En xifra (Euros)	En lletra (Euros)
2.9.4	m3 Disposició controlada en dipòsit autoritzat inclòs el cànon sobre la deposició controlada dels residus de la construcció, segons la LLEI 8/2008, de residus de formigó inerts amb una densitat 1,45 t/m3, procedents de construcció o demolició, amb codi 17 01 01 segons la Llista Europea de Residus Criteri d'amidament: m3 de volum de cada tipus de residu dipositat a l'abocador o centre de recollida corresponent. kg de pes de cada tipus de residu dipositat a l'abocador o centre de recollida corresponent. La unitat d'obra inclou totes les despeses per la disposició de cada tipus de residu al centre corresponent. Inclou el cànon d'abocament del residu a dipòsit controlat segons el que determina la Llei 8/2008, el pagament del qual queda suspès segons la Llei 7/2011. La empresa receptora del residu ha de facilitar al constructor la informació necessària per complimentar el certificat de disposició de residus, d'acord amb l'article 5.3 del REAL DECRETO 105/2008.	18,23	DIVUIT EUROS AMB VINT-I-TRES CÈNTIMS
2.9.5	m3 Disposició controlada en dipòsit autoritzat inclòs el cànon sobre la deposició controlada dels residus de la construcció, segons la LLEI 8/2008, de residus barrejats inerts amb una densitat 1 t/m3, procedents de construcció o demolició, amb codi 17 01 07 segons la Llista Europea de Residus Criteri d'amidament: m3 de volum de cada tipus de residu dipositat a l'abocador o centre de recollida corresponent. kg de pes de cada tipus de residu dipositat a l'abocador o centre de recollida corresponent. La unitat d'obra inclou totes les despeses per la disposició de cada tipus de residu al centre corresponent. Inclou el cànon d'abocament del residu a dipòsit controlat segons el que determina la Llei 8/2008, el pagament del qual queda suspès segons la Llei 7/2011. La empresa receptora del residu ha de facilitar al constructor la informació necessària per complimentar el certificat de disposició de residus, d'acord amb l'article 5.3 del REAL DECRETO 105/2008.	34,05	TRENTA-QUATRE EUROS AMB CINC CÈNTIMS

Tarragona, maig de 2025
Enginyer industrial

Rafael Cabré Villalobos

QUADRE DE PREUS 2

Quadre de preus nº 2

Nº	Designació	Import Parcial (Euros)	Import Total (Euros)
	1 FASE 1-ENDERROCS		
	1.1 ENDERROCS		
1.1.1	m3 Demolició completa, element a element, amb mitjans manuals i mecànics d'edifici de més de 250 m3 de volum aparent, i càrrega mecànica sobre camió o contenidor, amb una edificació confrontant i/o mitgera, compost per 3 plantes sobre rasant amb una altura edificada entre 9 i 11 m. L'edifici presenta una estructura de maçoneria i el seu estat de conservació es ruïnós, a la vista dels estudis previs realitzats. L'edificació confrontant te una altura edificada sobre rasant de 10 m i el seu estat de conservació es normal. Inclós la retirada manual de teules existents en coberta i abassegament per la seva posterior reutilització. Criteri de valoració econòmica: El preu inclou els treballs de contenció, apuntalament i estintolament per la subjecció de les edificacions mitgeres, la demolició de la fonamentació i l'impermeabilització dels paraments mitgers que quedin al descobert desprès de les feines d'enderroc, però no inclou el cànon d'abocament per lliurament de residus a gestor autoritzat. Inclou: Demolició element a element de l'edifici, amb l'apuntalament provisional que sigui necessari. Fragmentació dels enderrocs en peces manejables. Neteja final del solar. Retirada i arreplegat de enderrocs. Neteja de les restes de l'obra. Càrrega mecànica d'enderrocs sobre camió o contenidor. Criteri d'amidament de projecte: m3 de volum aparent, segons documentació gràfica de Projecte. Criteri de mesura d'obra: Es mesurarà el volum aparent realment enderrocat segons especificacions de Projecte.		
	Mà d'obra	*5,03*	
	Maquinària	*12,18*	
	Mitjans auxiliars	*0,08*	
	5 % Costos indirectes	*0,86*	
			18,15
	1.2 SEGURETAT I SALUT		
1.2.1	U Partida per la implantació de mesures de Seguretat i Salut, senyalització, balissament, tancament, manteniment de passos i formació de passos provisionals durant l'execució de les obres.		
	Sense descomposició	*1.380,95*	
	5 % Costos indirectes	*69,05*	
			1.450,00
	1.3 GESTIÓ DE RESIDUS		
1.3.1	m3 Transport de residus a instal·lació autoritzada de gestió de residus, amb camió de 12 t i temps d'espera per a la càrrega a màquina, amb un recorregut de més de 15 i fins a 20 km		
	Maquinària	*13,43*	
	5 % Costos indirectes	*0,67*	
			14,10
1.3.2	m3 Disposició controlada en dipòsit autoritzat inclòs el cànon sobre la deposició controlada dels residus de la construcció, segons la LLEI 8/2008, de residus barrejats inerts amb una densitat 1 t/m3, procedents de construcció o demolició, amb codi 17 01 07 segons la Llista Europea de Residus Criteri d'amidament: m3 de volum de cada tipus de residu dipositat a l'abocador o centre de recollida corresponent. kg de pes de cada tipus de residu dipositat a l'abocador o centre de recollida corresponent. La unitat d'obra inclou totes les despeses per la disposició de cada tipus de residu al centre corresponent. Inclou el cànon d'abocament del residu a dipòsit controlat segons el que determina la Llei 8/2008, el pagament del qual queda suspès segons la Llei 7/2011. La empresa receptora del residu ha de facilitar al constructor la informació necessària per complimentar el certificat de disposició de residus, d'acord amb l'article 5.3 del REAL DECRETO 105/2008.		
	Materials	*32,43*	
	5 % Costos indirectes	*1,62*	
			34,05
	2 FASE 2-URBANITZACIÓ		
	2.1 ENDERROCS I MOVIMENT DE TERRES		

Quadre de preus nº 2

Nº	Designació	Import Parcial (Euros)	Import Total (Euros)
2.1.1	m3 Excavació per a rebaix en qualsevol tipus de terreny, inclós roca, realitzada amb pala carregadora amb escarificadora o martell trencador i càrrega mecànica o manual sobre camió o contenidor, en zones de molt elevada dificultat urbana amb serveis existents. Criteri d'amidament: m3 de volum excavat segons les especificacions de la DT, amidat com a diferència entre els perfils transversals del terreny aixecats abans de començar les obres i els perfils teòrics assenyalats als plànols, amb les modificacions aprovades per la DF. No s'ha d'abonar l'excés d'excavació que s'hagi produït sense l'autorització de la DF, ni la càrrega i el transport del material ni els treballs que calguin per a reomplir-lo. Inclou la càrrega, allisada de talussos, esgotaments per pluja o inundació i quantes operacions faci falta per a una correcta execució de les obres. També estan inclosos en el preu el manteniment dels camins de comunicació entre el desmunt i les zones on han d'anar les terres, la seva creació, i la seva eliminació, si s'escau. Tan sols s'han d'abonar els esllavissaments no provocats, sempre que s'hagin observat totes les prescripcions relatives a excavacions, entibacions i voladures.		
	Maquinària	*7,46*	
	5 % Costos indirectes	*0,37*	
			7,83
2.1.2	m2 Enderroc i reposició de paviment de formigó existent, de les mateixes característiques que l'enderrocat. Inclòs enderroc i reposició, paviment de formigó HM-20 de 20 cm de gruix, segons detall de plànols, càrrega i transport de runes a abocador amb pagament de cànon. Tot inclòs completament acabat.		
	Mà d'obra	*7,07*	
	Maquinària	*5,64*	
	Materials	*17,77*	
	5 % Costos indirectes	*1,52*	
			32,00
	2.2 MOVIMENT DE TERRES I PAVIMENTACIO		
2.2.1	m3 Subbase material seleccionat, amb estesa i piconatge del material al 100 % del PM Criteri d'amidament: m3 de volum amidat segons les especificacions de la DT.		
	Mà d'obra	*1,15*	
	Maquinària	*12,34*	
	Materials	*14,34*	
	Mitjans auxiliars	*0,02*	
	5 % Costos indirectes	*1,39*	
			29,24
2.2.2	m2 Repàs i piconatge de caixa de paviment, amb una compactació del 95% del PM Criteri d'amidament: m2 de superfície amidada segons les especificacions de la DT.		
	Mà d'obra	*0,46*	
	Maquinària	*1,41*	
	Mitjans auxiliars	*0,01*	
	5 % Costos indirectes	*0,09*	
			1,97
2.2.3	m3 Base de tot-u artificial, amb estesa i piconatge del material al 98% del PM Criteri d'amidament: m3 de volum amidat segons les especificacions de la DT. L'abonament dels treballs de preparació de la superfície d'assentament correspon a la unitat d'obra de la capa subjacent. No són d'abonament els sobreamples laterals ni els necessaris per a compensar la minva de gruixos de capes subjacents.		
	Mà d'obra	*1,15*	
	Maquinària	*9,10*	
	Materials	*31,39*	
	Mitjans auxiliars	*0,02*	
	5 % Costos indirectes	*2,08*	
			43,74
2.2.4	m2 Base de 15 cm de gruix de formigó en massa HM - 20 / B / 20 / X0 amb una quantitat de ciment de 200 kg/m3 i relació aigua ciment =< 0.6, abocat des de camió amb estesa i vibratge manual, amb acabat reglejat, incloent els encofrats laterals i el tall de junts		
	Mà d'obra	*2,17*	
	Maquinària	*0,14*	
	Materials	*17,77*	
	Mitjans auxiliars	*0,03*	
	5 % Costos indirectes	*1,01*	
			21,12

Nº	Designació	Import Parcial (Euros)	Import Total (Euros)
2.2.5	m2 Paviment de peça rectangular de formigó doble capa, gris, de 10x20 cm i 8 cm de gruix, preu superior, per a paviment, col·locats amb morter de ciment 1:4 Criteri d'amidament: m2 de superfície executada d'acord amb les especificacions de la DT, amb deducció de la superfície corresponent a obertures interiors, d'acord amb els criteris següents: Paviments exteriors: Obertures <= 1,5 m2: No es dedueixen Obertures > 1,5 m2: Es dedueix el 100% Paviments interiors: Obertures <= 1 m2: No es dedueixen Obertures > 1 m2: Es dedueix el 100% Aquests criteris inclouen l'acabament específic dels acords a les vores, sense que comporti l'ús de materials diferents d'aquells que normalment conformen la unitat.		
	Mà d'obra	*32,01*	
	Maquinària	*0,08*	
	Materials	*29,88*	
	Mitjans auxiliars	*0,47*	
	5 % Costos indirectes	*3,12*	
			65,57
2.2.6	m Vorada prefabricada de formigó per a vorades model tauló, doble capa per a vianants 20x8 cm, de classe climàtica B, classe resistent a l'abrasió H i classe resistent a flexió S (R-3,5 MPa) segons UNE-EN 1340, col·locada sobre base de formigó no estructural HNE-15/P/40 de 10 a 20 cm d'alçària, i rejuntat amb morter per a ram de paleta. Inclós p.p. de peces especials. Criteri d'amidament: m de llargària amidada segons les especificacions de la DT.		
	Mà d'obra	*16,39*	
	Materials	*14,98*	
	Mitjans auxiliars	*0,25*	
	5 % Costos indirectes	*1,58*	
			33,20
	2.3 DRENATGE SUPERFICIAL		
2.3.1	m3 Excavació de rasa i pou a qualsevol fondària, en qualsevol tipus de terreny, inclòs roca, realitzada amb mitjans mecànics o manuals i càrrega mecànica sobre camió o contenidor, en entorn urbà, en zones de dificultat elevada amb presència de serveis, inclòs p.p. per realització de cates per localització de serveis i ajudes pel manteniment dels mateixos, apuntalament i estrebada de rases, inclòs repàs i piconatge del sòl i parets de la rasa al 95% del PM. Criteri d'amidament: m3 de volum excavat segons les especificacions de la DT, amidat com a diferència entre els perfils transversals del terreny aixecats abans de començar les obres i els perfils teòrics assenyalats als plànols, amb les modificacions aprovades per la DF. No s'ha d'abonar l'excés d'excavació que s'hagi produït sense l'autorització de la DF, ni la càrrega i el transport del material ni els treballs que calguin per a reomplir-lo. Inclou la càrrega, allisada de talussos, esgotaments per pluja o inundació i quantes operacions faci falta per a una correcta execució de les obres. També estan inclosos en el preu el manteniment dels camins de comunicació entre el desmunt i les zones on han d'anar les terres, la seva creació, i la seva eliminació, si s'escau. Tan sols s'han d'abonar els esllavissaments no provocats, sempre que s'hagin observat totes les prescripcions relatives a excavacions, entibacions i voladures.		
	Maquinària	*17,43*	
	5 % Costos indirectes	*0,87*	
			18,30
2.3.2	m3 Terraplenat i piconatge en rases i pous amb terres adequades, en tongades de fins a 25 cm, amb una compactació del 95% del PM, amb picó vibrant elèctric i minicarregadora de combustible Criteri d'amidament: m3 de volum amidat segons les especificacions de la DT. La partida d'obra inclou el subministrament i aportació del material en cas de graves, tot-u o material provinent del reciclatge de residus de la construcció, i no està inclòs en cas de que es tracti de terres.		
	Mà d'obra	*12,62*	
	Maquinària	*3,14*	
	Mitjans auxiliars	*0,19*	
	5 % Costos indirectes	*0,80*	
			16,75

Nº	Designació	Import Parcial (Euros)	Import Total (Euros)
2.3.3	m3 Subministrament de terra adequada, procedent d'aportació Criteri d'amidament: m3 de volum amidat segons les especificacions de la DT. Es considera un increment per esponjament, respecte al volum teòric excavat, amb els criteris següents: Excavacions en terreny fluix: 15% Excavacions en terreny compacte: 20% Excavacions en terreny de trànsit: 25% Excavacions en roca: 25%		
	Materials	*6,98*	
	5 % Costos indirectes	*0,35*	
			7,33
2.3.4	m Claveguera amb tub de paret estructurada per a sanejament soterrat sense pressió, de polietilè, diàmetre nominal DN 250, classe de rigidesa anular SN 8 (rigidesa anular 8 kN/m2), de superfícies interna llisa i externa perfilada de tipus B, codi d'àrea d'aplicació U, fabricació segons norma UNE-EN 13476-3, unió mitjançant maniguet extruït i junt elastomèric d'estanquitat, col·locat al fons de la rasa sobre llit de sorra de 10 cm de gruix i reblert de sorra fins a 30 cm per sobre del tub, amb picó vibrant. Inclós p.p. d'obra civil per connexió a pou o embornal. Criteri d'amidament: m de llargària instal·lada, amidada segons les especificacions de la DT, entre els eixos dels elements o dels punts per connectar. Aquest criteri inclou les pèrdues de material per retalls i els empalmaments que s'hagin efectuat. Aquest criteri inclou les despeses associades a la realització de les proves sobre la canonada instal·lada.		
	Mà d'obra	*17,73*	
	Maquinària	*7,41*	
	Materials	*23,89*	
	Mitjans auxiliars	*0,27*	
	5 % Costos indirectes	*2,47*	
			51,77
2.3.5	m Recobriment protector exterior per a clavegueres de tub circular de 25 cm, amb 10 cm de formigó HNE20/P/20 Criteri d'amidament: m de llargària instal·lada, amidada segons les especificacions de la DT, entre els eixos dels elements o dels punts per connectar. S'inclou dins d'aquest criteri el treball de preparació de la superfície a cobrir.		
	Mà d'obra	*3,94*	
	Materials	*7,36*	
	Mitjans auxiliars	*0,06*	
	5 % Costos indirectes	*0,57*	
			11,93
2.3.6	u Empelt a 45° per a la connexió d'una escomesa de sanejament de polietilè de diàmetre nominal DN 250 sobre un tub de sanejament soterrat sense pressió de polietilè de diàmetre nominal DN 400 de superfícies interna llisa i externa perfilada segons norma UNE-EN 13476-3, fabricació segons norma UNE-EN 13476-3, inclòs connexió de canonades i peces especials.		
	Mà d'obra	*7,57*	
	Materials	*101,30*	
	5 % Costos indirectes	*5,44*	
			114,31
2.3.7	u Caixa per a embornal de 70x30x85 cm, amb parets de 15 cm de gruix sobre solera de 10 cm de formigó en massa HM - 20 / B / 20 / X0 amb una quantitat de ciment de 200 kg/m3 i relació aigua ciment =< 0.6, amb sifó incorporat. Inclós reblert lateral amb terres adequades de la pròpia excavació. Criteri d'amidament: Unitat mesurada segons les especificacions de la DT.		
	Mà d'obra	*74,31*	
	Materials	*50,83*	
	Mitjans auxiliars	*1,11*	
	5 % Costos indirectes	*6,31*	
			132,56
2.3.8	u Bastiment i reixa de fosa dúctil, abatible i amb tanca, per a embornal, de 750x300x40 mm classe C250 segons norma UNE-EN 124 i 10 dm2 de superfície d'absorció col·locat amb morter Criteri d'amidament: Unitat mesurada segons les especificacions de la DT.		
	Mà d'obra	*20,81*	
	Materials	*66,53*	
	Mitjans auxiliars	*0,31*	
	5 % Costos indirectes	*4,38*	
			92,03
	2.4 ENLLUMENAT PÚBLIC		

Nº	Designació	Import Parcial (Euros)	Import Total (Euros)
2.4.1	m Cable amb conductor de coure de tensió assignada0,6/1 kV, de designació RVFV, construcció segons norma UNE 21123-2, tetrapolar, de secció 4x6 mm2, amb armadura de fleix d'acer i coberta del cable de PVC, classe de reacció al foc Eca segons la norma UNE-EN 50575, col·locat en tub Criteri d'amidament: m de llargària instal·lada, amidada segons les especificacions del projecte, entre els eixos dels elements per connectar. Aquest criteri inclou les pèrdues de material corresponents a retalls, així com l'excés previst per a les connexions.		
	Mà d'obra	*2,12*	
	Materials	*16,15*	
	Mitjans auxiliars	*0,03*	
	5 % Costos indirectes	*0,92*	
			19,22
2.4.2	u Connexió a punt de llum existent. Inclós obra elèctrica i civil necessària. Tot inclós completamnet acabat i en condicions de correcte funcionament.		
	Sense descomposició	*236,77*	
	5 % Costos indirectes	*11,84*	
			248,61
2.4.3	u Llum LED CLAMOD GEN5 de Carandini o equivalent, amb cos d'alumini injectat EN AC-44100, tancament de vidre pla amb vidre templat de 5mm, regulació i control programable multinivell, potència 40 W, mòdul integrat de 32 LEDs, temperatura de color 2700 K, tensió d'alimentació 230 V, distribució asimètrica, driver amb protecció contra sobretensions de 10 kV, grau de protecció IP66-IK09, aïllament elèctric classe I, fixació amb cargols inox CP3, braç a paret CBVM-530-M, muntat sobre braç mural. Inclós arrencadors, fusibles, reactància ETHI, condensador, protecció per sobretensions i caixa de derivació estanca amb alimentació amb cable 2x2,5 mm2 0,6/1Kv. Inclosa connectivitat al sistema de telegestió municipal. Queden inclosos els treballs de muntatge i incorporació a lluminària del driver i sistema de telecontrol via radio d'Helioslumen o equivalent amb la corresponent certificació de tota la lluminària. La garantia de la lluminària instal·lada serà de 10 anys. Criteri d'amidament: Unitat de quantitat instal·lada, mesurada segons les especificacions de la DT. La instal·lació inclou la làmpada, el cablejat interior del llum i l'equip complet d'encesa.		
	Mà d'obra	*63,66*	
	Maquinària	*19,69*	
	Materials	*326,60*	
	Mitjans auxiliars	*0,95*	
	5 % Costos indirectes	*20,55*	
			431,45
2.4.4	u Redacció del projecte de legalització de l'enllumenat per a un armari de potència a legalitzar fins 5 kW visat per un col·legi professional incloent el certificat final d'obra; tramitació a Entitat d'inspecció i control, inclòs pagament de taxes, confecció de tota la documentació necessària; lliurament de l'acta d'aprovació del projecte i de les instal·lacions. Tot inclòs completament acabat i en condicions de funcionament.		
	Materials	*536,22*	
	5 % Costos indirectes	*26,81*	
			563,03
2.4.5	u Subministrament de dispositiu de control via radio amb intel·ligència pròpia i comunicació via radio, latiguet 9,5 cm i antena helicoidal de Helioslumen o equivalent.		
	Sense descomposició	*87,26*	
	5 % Costos indirectes	*4,36*	
			91,62
2.4.6	u A satisfer per servei de llicència per node (lluminària/quadre) al núvol d'Helioslumen o equivalent.		
	Sense descomposició	*1,78*	
	5 % Costos indirectes	*0,09*	
			1,87
	2.5 ELECTRIFICACIO		
2.5.1	m Tall en paviment de formigó de 15 cm de fondària com a mínim amb màquina tallajunts amb disc de diamant per a paviment, per a delimitar la zona a demolir Criteri d'amidament: m de llargària realment enderrocada, segons les especificacions de la DT. m de llargària executada realment, amidada segons les especificacions del projecte, comprovada i acceptada expressament per la DF.		
	Mà d'obra	*6,08*	
	Maquinària	*2,35*	
	Mitjans auxiliars	*0,09*	
	5 % Costos indirectes	*0,43*	
			8,95

Nº	Designació	Import Parcial (Euros)	Import Total (Euros)
2.5.2	m2 Demolició de paviment de formigó de fins a 20 cm de gruix, d'amplària fins a 2 m amb retroexcavadora amb martell trencador i càrrega sobre camió amb mitjans mecànics Criteri d'amidament: m de llargària realment enderrocada, segons les especificacions de la DT. m2 de paviment realment enderrocat, segons les especificacions de la DT.		
	Maquinària	*6,89*	
	5 % Costos indirectes	*0,34*	
			7,23
2.5.3	m3 Excavació de rasa i pou a qualsevol fondària, en qualsevol tipus de terreny, inclòs roca, realitzada amb mitjans mecànics o manuals i càrrega mecànica sobre camió o contenidor, en entorn urbà, en zones de dificultat elevada amb presència de serveis, inclòs p.p. per realització de cates per localització de serveis i ajudes pel manteniment dels mateixos, apuntalament i estrebada de rases, inclòs repàs i piconatge del sòl i parets de la rasa al 95% del PM. Criteri d'amidament: m3 de volum excavat segons les especificacions de la DT, amidat com a diferència entre els perfils transversals del terreny aixecats abans de començar les obres i els perfils teòrics assenyalats als plànols, amb les modificacions aprovades per la DF. No s'ha d'abonar l'excés d'excavació que s'hagi produït sense l'autorització de la DF, ni la càrrega i el transport del material ni els treballs que calguin per a reomplir-lo. Inclou la càrrega, allisada de talussos, esgotaments per pluja o inundació i quantes operacions faci falta per a una correcta execució de les obres. També estan inclosos en el preu el manteniment dels camins de comunicació entre el desmunt i les zones on han d'anar les terres, la seva creació, i la seva eliminació, si s'escau. Tan sols s'han d'abonar els esllavissaments no provocats, sempre que s'hagin observat totes les prescripcions relatives a excavacions, entibacions i voladures.		
	Maquinària	*17,43*	
	5 % Costos indirectes	*0,87*	
			18,30
2.5.4	m3 Terraplenat i piconatge en rases i pous amb terres adequades, en tongades de fins a 25 cm, amb una compactació del 95% del PM, amb picó vibrant elèctric i minicarregadora de combustible Criteri d'amidament: m3 de volum amidat segons les especificacions de la DT. La partida d'obra inclou el subministrament i aportació del material en cas de graves, tot-u o material provinent del reciclatge de residus de la construcció, i no està inclòs en cas de que es tracti de terres.		
	Mà d'obra	*12,62*	
	Maquinària	*3,14*	
	Mitjans auxiliars	*0,19*	
	5 % Costos indirectes	*0,80*	
			16,75
2.5.5	m3 Subministrament de terra adequada, procedent d'aportació Criteri d'amidament: m3 de volum amidat segons les especificacions de la DT. Es considera un increment per esponjament, respecte al volum teòric excavat, amb els criteris següents: Excavacions en terreny fluix: 15% Excavacions en terreny compacte: 20% Excavacions en terreny de trànsit: 25% Excavacions en roca: 25%		
	Materials	*6,98*	
	5 % Costos indirectes	*0,35*	
			7,33
2.5.6	m Subministre i col·locació de cables unipolars, d'alumini, per una tensió nominal de 1.000 V, amb aïllament de polietilè reticular i coberta protectora de PVC, formant línia subterrània de distribució de 3x1x240 + 1x150 mm2 (L-240), inclòs subministre i col·locació de llit d'arena de Bellpuig de 10 cm de gruix i recobriment total dels conductors 10 cm per sobre seu, placa protectora de PVC i cinta plàstica armada amb dues ànimes d'acer per a senyalització, inclòs p.p de col·locació per l'interior de conductes de creuament o conversions.		
	Sense descomposició	*34,25*	
	5 % Costos indirectes	*1,71*	
			35,96
2.5.7	m Canalitzacions elèctriques de BT amb 2 tubs de polietilè de doble capa, llisa la interior i corrugada la exterior, de 160 mm de diàmetre nominal, llit de formigó i reblert amb formigó fins a 8 cm per sobre de la generatriu del tub superior, banda continua de senyalització, de PE, situada a la part superior de la rasa, fil guia a cada tub, part proporcional d'accessoris d'unió, separadors i obturadors		
	Mà d'obra	*2,21*	
	Materials	*33,79*	
	5 % Costos indirectes	*1,80*	
			37,80

Nº	Designació	Import Parcial (Euros)	Import Total (Euros)
2.5.8	u Conversió aèria-soterrada, segons especificacions de la companyia distribuidora a base de tub d'acer galvanizat ancorat a façana.		
	Sense descomposició	*374,12*	
	5 % Costos indirectes	*18,71*	
			392,83
2.5.9	u Partida a justificar per satisfer a la companyia elèctrica distribuïdora per treballs d'adequació, segons estudi i pressupost d'annexe.		
	Sense descomposició	*1.692,31*	
	5 % Costos indirectes	*84,61*	
			1.776,92
2.5.10	u Partida per legalització de BT, projectes, as built i supervisió d'obra, certificats finals d'obra i documentació complerta per la correcta legalització. Inclou els tràmits devant la companyia elèctrica, a organismes oficials, visats i legalitzacions.		
	Sense descomposició	*2.285,71*	
	5 % Costos indirectes	*114,29*	
			2.400,00
	2.6 SENYALITZACIÓ		
2.6.1	m Pintat sobre paviment de marca vial longitudinal contínua per a ús permanent i retrorreflectant en sec, amb humitat i amb pluja, tipus P-RR, de 10 cm d'amplària, amb pintura acrílica de color blanc i microesferes de vidre, aplicada mecànicament mitjançant polvorització Criteri d'amidament: m de llargària pintada, d'acord amb les especificacions de la DT i mesurat en l'eix de la marca sobre el paviment. Aquesta partida inclou les operacions auxiliars de neteja i acondicionament del paviment a pintar.		
	Mà d'obra	*0,28*	
	Maquinària	*0,16*	
	Materials	*0,32*	
	5 % Costos indirectes	*0,04*	
			0,80
2.6.2	u Placa informativa per a senyals de trànsit d'acer galvanitzat i pintat, de 60x60 cm, acabada amb làmina retrorreflectora classe RA1, fixada mecànicament Criteri d'amidament: Unitat de quantitat realment col·locada a l'obra segons les especificacions de la DT, i aprovada per la DF.		
	Mà d'obra	*7,38*	
	Maquinària	*1,93*	
	Materials	*68,14*	
	Mitjans auxiliars	*0,11*	
	5 % Costos indirectes	*3,88*	
			81,44
2.6.3	m Suport quadrat de tub d'acer galvanitzat de 50x50x2 mm, col·locat a terra inclós formigonat amb dau de formigó de 40x40x40 cm Criteri d'amidament: m de llargària realment col·locat d'acord amb les especificacions de la DT.		
	Mà d'obra	*3,85*	
	Materials	*9,99*	
	Mitjans auxiliars	*0,06*	
	5 % Costos indirectes	*0,70*	
			14,60
	2.7 SEGURETAT I SALUT		
2.7.1	U Partida per la implantació de mesures de Seguretat i Salut, senyalització, balissament, tancament, manteniment de passos i formació de passos provisionals durant l'execució de les obres.		
	Sense descomposició	*1.666,67*	
	5 % Costos indirectes	*83,33*	
			1.750,00
	2.8 CONTROL DE QUALITAT		

Nº	Designació	Import Parcial (Euros)	Import Total (Euros)
2.8.1	u NOTA: El 1% del pressupost d'execució per contracta amb IVA inclòs serà assumit per l'adjudicatari i destinat a assajos de control de qualitat, i si aquesta quantitat és superada serà assumida pel promotor de l'obra en la present partida del pressupost. Partida a justificar per l'execució en obra de tots els assaigs de Control de Qualitat pel compliment del C.T.E. i les que estimi la DF. Tot segons el Reial Decret 1672/1997 de 24 d'octubre del 1.997. És obligatòria la contractació d'una empresa externa, acreditada, per a l'execució dels assajos. Serà obligació assumir els Decrets, Reials Decrets, Ordres, Resolucions i sentències d'aplicació a nivell estatal, així com les establertes a nivell autonòmic. S'estipula com a Control de Qualitat per a l'Obra: - Tots els controls a la recepció de productes, equips i sistemes. - Tots els assaigs de control dexecució dobra. - Totes les proves i assaigs de lobra acabada. A les proves i assaigs queden inclosos tots els desplaçaments i jornades d'equips i personal a l'obra i al lloc de control, com plantes exteriors de fabricació de productes. També queden inclosos tots els ajuts que requereixi l'entitat que realitza a Control. En cas que s'hagin de fer assaigs destructius (provetes testimoni...) queda inclosa la reparació amb els productes adequats.		
	Sense descomposició	*523,81*	
	5 % Costos indirectes	*26,19*	
			550,00
	2.9 GESTIO DE RESIDUS		
2.9.1	m3 Transport de terres no contaminades a obra exterior o centre de valorització, amb camió de 12 t i temps d'espera per a la càrrega amb mitjans mecànics, amb un recorregut de més de 15 i fins a 20 km Criteri d'amidament: m3 de volum amidat amb el criteri de la partida d'obra d'excavació que li correspongui, incrementat amb el coeficient d'esponjament indicat en el plec de condicions tècniques, o qualsevol altre acceptat prèviament i expressament per la DF. La unitat d'obra no inclou les despeses d'abocament ni de manteniment de l'abocador. Es considera un increment per esponjament, respecte al volum teòric excavat, del 20%		
	Maquinària	*11,29*	
	5 % Costos indirectes	*0,56*	
			11,85
2.9.2	m3 Disposició de terres no contaminades de densitat aparent 1,6 t/m3, a valoritzador de materials naturals excavats amb codi VNME		
	Materials	*7,61*	
	5 % Costos indirectes	*0,38*	
			7,99
2.9.3	m3 Transport de residus a instal·lació autoritzada de gestió de residus, amb camió de 12 t i temps d'espera per a la càrrega a màquina, amb un recorregut de més de 15 i fins a 20 km		
	Maquinària	*13,43*	
	5 % Costos indirectes	*0,67*	
			14,10
2.9.4	m3 Disposició controlada en dipòsit autoritzat inclòs el cànon sobre la deposició controlada dels residus de la construcció, segons la LLEI 8/2008, de residus de formigó inerts amb una densitat 1,45 t/m3, procedents de construcció o demolició, amb codi 17 01 01 segons la Llista Europea de Residus Criteri d'amidament: m3 de volum de cada tipus de residu dipositat a l'abocador o centre de recollida corresponent. kg de pes de cada tipus de residu dipositat a l'abocador o centre de recollida corresponent. La unitat d'obra inclou totes les despeses per la disposició de cada tipus de residu al centre corresponent. Inclou el cànon d'abocament del residu a dipòsit controlat segons el que determina la Llei 8/2008, el pagament del qual queda suspès segons la Llei 7/2011. La empresa receptora del residu ha de facilitar al constructor la informació necessària per complimentar el certificat de disposició de residus, d'acord amb l'article 5.3 del REAL DECRETO 105/2008.		
	Materials	*17,36*	
	5 % Costos indirectes	*0,87*	
			18,23

Quadre de preus nº 2

Nº	Designació	Import Parcial (Euros)	Import Total (Euros)
2.9.5	m3 Disposició controlada en dipòsit autoritzat inclòs el cànon sobre la deposició controlada dels residus de la construcció, segons la LLEI 8/2008, de residus barrejats inerts amb una densitat 1 t/m3, procedents de construcció o demolició, amb codi 17 01 07 segons la Llista Europea de Residus Criteri d'amidament: m3 de volum de cada tipus de residu dipositat a l'abocador o centre de recollida corresponent. kg de pes de cada tipus de residu dipositat a l'abocador o centre de recollida corresponent. La unitat d'obra inclou totes les despeses per la disposició de cada tipus de residu al centre corresponent. Inclou el cànon d'abocament del residu a dipòsit controlat segons el que determina la Llei 8/2008, el pagament del qual queda suspès segons la Llei 7/2011. La empresa receptora del residu ha de facilitar al constructor la informació necessària per complimentar el certificat de disposició de residus, d'acord amb l'article 5.3 del REAL DECRETO 105/2008.		
	Materials	*32,43*	
	5 % Costos indirectes	*1,62*	
			34,05

Tarragona, maig de 2025
Enginyer industrial

Rafael Cabré Villalobos

AMIDAMENTS

Amidament

Comentari			P.ig.	Llarg	Ample	Altura	Subtotal	Total
1.1 ENDERROCS								
1.1.1 P2110-AKX2	**m3**	**Demolició completa, element a element, amb mitjans manuals i mecànics d'edifici de més de 250 m3 de volum aparent, i càrrega mecànica sobre camió o contenidor, amb una edificació confrontant i/o mitgera, compost per 3 plantes sobre rasant amb una altura edificada entre 9 i 11 m. L'edifici presenta una estructura de maçoneria i el seu estat de conservació es ruïnós, a la vista dels estudis previs realitzats. L'edificació confrontant te una altura edificada sobre rasant de 10 m i el seu estat de conservació es normal. Inclós la retirada manual de teules existents en coberta i abassegament per la seva posterior reutilització. Criteri de valoració econòmica: El preu inclou els treballs de contenció, apuntalament i estintolament per la subjecció de les edificacions mitgeres, la demolició de la fonamentació i l'impermeabilització dels paraments mitgers que quedin al descobert després de les feines d'enderroc, però no inclou el cànon d'abocament per lliurament de residus a gestor autoritzat. Inclou: Demolició element a element de l'edifici, amb l'apuntalament provisional que sigui necessari. Fragmentació dels enderrocs en peces manejables. Neteja final del solar. Retirada i arreplegat de enderrocs. Neteja de les restes de l'obra. Càrrega mecànica d'enderrocs sobre camió o contenidor. Criteri d'amidament de projecte: m3 de volum aparent, segons documentació gràfica de Projecte. Criteri de mesura d'obra: Es mesurarà el volum aparent realment enderrocat segons especificacions de Projecte.**						
				468,000		3,000	1.404,000	
							Total m3.....:	1.404,000
1.2 SEGURETAT I SALUT								
1.2.1 DAFB4b	**U**	**Partida per la implantació de mesures de Seguretat i Salut, senyalització, balissament, tancament, manteniment de passos i formació de passos provisionals durant l'execució de les obres.**						
			1				1,000	
							Total U.....:	1,000
1.3 GESTIÓ DE RESIDUS								
1.3.1 P2R5-DT1G	**m3**	**Transport de residus a instal·lació autoritzada de gestió de residus, amb camió de 12 t i temps d'espera per a la càrrega a màquina, amb un recorregut de més de 15 i fins a 20 km**						
				344,800			344,800	
							Total m3.....:	344,800
1.3.2 P2RA-EU7F	**m3**	**Disposició controlada en dipòsit autoritzat inclòs el cànon sobre la deposició controlada dels residus de la construcció, segons la LLEI 8/2008, de residus barrejats inerts amb una densitat 1 t/m3, procedents de construcció o demolició, amb codi 17 01 07 segons la Llista Europea de Residus Criteri d'amidament: m3 de volum de cada tipus de residu dipositat a l'abocador o centre de recollida corresponent. kg de pes de cada tipus de residu dipositat a l'abocador o centre de recollida corresponent. La unitat d'obra inclou totes les despeses per la disposició de cada tipus de residu al centre corresponent. Inclou el cànon d'abocament del residu a dipòsit controlat segons el que determina la Llei 8/2008, el pagament del qual queda suspès segons la Llei 7/2011. La empresa receptora del residu ha de facilitar al constructor la informació necessària per complimentar el certificat de disposició de residus, d'acord amb l'article 5.3 del REAL DECRETO 105/2008.**						
				344,800			344,800	
							Total m3.....:	344,800

Comentari		P.ig.	Llarg	Ample	Altura	Subtotal	Total

2.1 ENDERROCS I MOVIMENT DE TERRES

2.1.1 P2217-HR21 m3 **Excavació per a rebaix en qualsevol tipus de terreny, inclós roca, realitzada amb pala carregadora amb escarificadora o martell trencador i càrrega mecànica o manual sobre camió o contenidor, en zones de molt elevada dificultat urbana amb serveis existents.**
Criteri d'amidament: m3 de volum excavat segons les especificacions de la DT, amidat com a diferència entre els perfils transversals del terreny aixecats abans de començar les obres i els perfils teòrics assenyalats als plànols, amb les modificacions aprovades per la DF.
No s'ha d'abonar l'excés d'excavació que s'hagi produït sense l'autorització de la DF, ni la càrrega i el transport del material ni els treballs que calguin per a reomplir-lo.
Inclou la càrrega, allisada de talussos, esgotaments per pluja o inundació i quantes operacions faci falta per a una correcta execució de les obres.
També estan inclosos en el preu el manteniment dels camins de comunicació entre el desmunt i les zones on han d'anar les terres, la seva creació, i la seva eliminació, si s'escau.
Tan sols s'han d'abonar els esllavissaments no provocats, sempre que s'hagin observat totes les prescripcions relatives a excavacions, entibacions i voladures.

tot-u+solera+paviment		233,200	0,380	88,616	
previsió subbase		233,200	0,550	128,260	
				Total m3.....:	216,876

2.1.2 F9HR0011M m2 **Enderroc i reposició de paviment de formigó existent, de les mateixes característiques que l'enderrocat. Inclòs enderroc i reposició, paviment de formigó HM-20 de 20 cm de gruix, segons detall de plànols, càrrega i transport de runes a abocador amb pagament de cànon. Tot inclòs completament acabat.**

soterrament		28,000	0,600	16,800	
		5,000	1,000	5,000	
escomeses embornals		2,200	0,650	1,430	
		1,200	0,650	0,780	
				Total m2.....:	24,010

2.2 MOVIMENT DE TERRES I PAVIMENTACIO

2.2.1 P927-3EEN m3 **Subbase material seleccionat, amb estesa i piconatge del material al 100 % del PM**
Criteri d'amidament: m3 de volum amidat segons les especificacions de la DT.

previsio esplanada		233,200	0,550	128,260	
				Total m3.....:	128,260

2.2.2 P2259-548K m2 **Repàs i piconatge de caixa de paviment, amb una compactació del 95% del PM**
Criteri d'amidament: m2 de superfície amidada segons les especificacions de la DT.

		233,200		233,200	
				Total m2.....:	233,200

2.2.3 P938-DFU8 m3 **Base de tot-u artificial, amb estesa i piconatge del material al 98% del PM**
Criteri d'amidament: m3 de volum amidat segons les especificacions de la DT.
L'abonament dels treballs de preparació de la superfície d'assentament correspon a la unitat d'obra de la capa subjacent.
No són d'abonament els sobreamples laterals ni els necessaris per a compensar la minva de gruixos de capes subjacents.

		233,200	0,150	34,980	
				Total m3.....:	34,980

2.2.4 P931-Z9LU m2 **Base de 15 cm de gruix de formigó en massa HM - 20 / B / 20 / X0 amb una quantitat de ciment de 200 kg/m3 i relació aigua ciment =< 0.6, abocat des de camió amb estesa i vibratge manual, amb acabat reglejat, incloent els encofrats laterals i el tall de junts**

		233,200		233,200	
				Total m2.....:	233,200

Comentari		P.ig.	Llarg	Ample	Altura	Subtotal	Total

2.2.5 P9F3-IF3N m2 **Paviment de peça rectangular de formigó doble capa, gris, de 10x20 cm i 8 cm de gruix, preu superior, per a paviment, col·locats amb morter de ciment 1:4**
Criteri d'amidament: m2 de superfície executada d'acord amb les especificacions de la DT, amb deducció de la superfície corresponent a obertures interiors, d'acord amb els criteris següents:
Paviments exteriors:
Obertures <= 1,5 m2: No es dedueixen
Obertures > 1,5 m2: Es dedueix el 100%
Paviments interiors:
Obertures <= 1 m2: No es dedueixen
Obertures > 1 m2: Es dedueix el 100%
Aquests criteris inclouen l'acabament específic dels acords a les vores, sense que comporti l'ús de materials diferents d'aquells que normalment conformen la unitat.

		233,200		233,200	
				Total m2.....:	233,200

2.2.6 P967-WO4N m **Vorada prefabricada de formigó per a vorades model tauló, doble capa per a vianants 20x8 cm, de classe climàtica B, classe resistent a l'abrasió H i classe resistent a flexió S (R-3,5 MPa) segons UNE-EN 1340, col·locada sobre base de formigó no estructural HNE-15/P/40 de 10 a 20 cm d'alçària, i rejuntat amb morter per a ram de paleta. Inclós p.p. de peces especials.**
Criteri d'amidament: m de llargària amidada segons les especificacions de la DT.

limit aparcament		23,000		23,000	
				Total m.....:	23,000

2.3 DRENATGE SUPERFICIAL

2.3.1 P221B-JPMA m3 **Excavació de rasa i pou a qualsevol fondària, en qualsevol tipus de terreny, inclòs roca, realitzada amb mitjans mecànics o manuals i càrrega mecànica sobre camió o contenidor, en entorn urbà, en zones de dificultat elevada amb presència de serveis, inclòs p.p. per realització de cates per localització de serveis i ajudes pel manteniment dels mateixos, apuntalament i estrebada de rases, inclòs repàs i piconatge del sòl i parets de la rasa al 95% del PM.**
Criteri d'amidament: m3 de volum excavat segons les especificacions de la DT, amidat com a diferència entre els perfils transversals del terreny aixecats abans de començar les obres i els perfils teòrics assenyalats als plànols, amb les modificacions aprovades per la DF.
No s'ha d'abonar l'excés d'excavació que s'hagi produït sense l'autorització de la DF, ni la càrrega i el transport del material ni els treballs que calguin per a reomplir-lo.
Inclou la càrrega, allisada de talussos, esgotaments per pluja o inundació i quantes operacions faci falta per a una correcta execució de les obres.
També estan inclosos en el preu el manteniment dels camins de comunicació entre el desmunt i les zones on han d'anar les terres, la seva creació, i la seva eliminació, si s'escau.
Tan sols s'han d'abonar els esllavissaments no provocats, sempre que s'hagin observat totes les prescripcions relatives a excavacions, entibacions i voladures.

escomeses embornals		2,200	0,650	0,800	1,144	
		1,200	0,650	0,800	0,624	
embornals	2	1,250	0,850	0,700	1,488	
					Total m3.....:	3,256

2.3.2 P2258-W6B5 m3 **Terraplenat i piconatge en rases i pous amb terres adequades, en tongades de fins a 25 cm, amb una compactació del 95% del PM, amb picó vibrant elèctric i minicarregadora de combustible**
Criteri d'amidament: m3 de volum amidat segons les especificacions de la DT.
La partida d'obra inclou el subministrament i aportació del material en cas de graves, tot-u o material provinent del reciclatge de residus de la construcció, i no està inclòs en cas de que es tracti de terres.

escomeses embornals		2,200	0,650	0,400	0,572	
		1,200	0,650	0,400	0,312	
					Total m3.....:	0,884

Comentari		P.ig.	Llarg	Ample	Altura	Subtotal	Total
2.3.3 P2A0-4ILS	**m3**	**Subministrament de terra adequada, procedent d'aportació Criteri d'amidament: m3 de volum amidat segons les especificacions de la DT. Es considera un increment per esponjament, respecte al volum teòric excavat, amb els criteris següents: Excavacions en terreny fluix: 15% Excavacions en terreny compacte: 20% Excavacions en terreny de trànsit: 25% Excavacions en roca: 25%**					
escomeses embornals			2,200	0,650	0,400	0,572	
			1,200	0,650	0,400	0,312	
						Total m3.....:	0,884
2.3.4 PD731-WDEX	**m**	**Claveguera amb tub de paret estructurada per a sanejament soterrat sense pressió, de polietilè, diàmetre nominal DN 250, classe de rigidesa anular SN 8 (rigidesa anular 8 kN/m2), de superfícies interna llisa i externa perfilada de tipus B, codi d'àrea d'aplicació U, fabricació segons norma UNE-EN 13476-3, unió mitjançant maniguet extruït i junt elastomèric d'estanquitat, col·locat al fons de la rasa sobre llit de sorra de 10 cm de gruix i reblert de sorra fins a 30 cm per sobre del tub, amb picó vibrant. Inclós p.p. d'obra civil per connexió a pou o embornal. Criteri d'amidament: m de llargària instal·lada, amidada segons les especificacions de la DT, entre els eixos dels elements o dels punts per connectar. Aquest criteri inclou les pèrdues de material per retalls i els empalmaments que s'hagin efectuat. Aquest criteri inclou les despeses associades a la realització de les proves sobre la canonada instal·lada.**					
escomeses embornals			2,200			2,200	
			1,200			1,200	
						Total m.....:	3,400
2.3.5 PD86-E90H	**m**	**Recobriment protector exterior per a clavegueres de tub circular de 25 cm, amb 10 cm de formigó HNE20/P/20 Criteri d'amidament: m de llargària instal·lada, amidada segons les especificacions de la DT, entre els eixos dels elements o dels punts per connectar. S'inclou dins d'aquest criteri el treball de preparació de la superfície a cobrir.**					
escomeses embornals			2,200			2,200	
			1,200			1,200	
						Total m.....:	3,400
2.3.6 PD73K-VY6P	**u**	**Empelt a 45° per a la connexió d'una escomesa de sanejament de polietilè de diàmetre nominal DN 250 sobre un tub de sanejament soterrat sense pressió de polietilè de diàmetre nominal DN 400 de superfícies interna llisa i externa perfilada segons norma UNE-EN 13476-3, fabricació segons norma UNE-EN 13476-3, inclòs connexió de canonades i peces especials.**					
escomeses embornals		2				2,000	
						Total u.....:	2,000
2.3.7 PD55-E3NN	**u**	**Caixa per a embornal de 70x30x85 cm, amb parets de 15 cm de gruix sobre solera de 10 cm de formigó en massa HM - 20 / B / 20 / X0 amb una quantitat de ciment de 200 kg/m3 i relació aigua ciment =< 0.6, amb sifó incorporat. Inclós reblert lateral amb terres adequades de la pròpia excavació. Criteri d'amidament: Unitat mesurada segons les especificacions de la DT.**					
		2				2,000	
						Total u.....:	2,000
2.3.8 PD50-481A	**u**	**Bastiment i reixa de fosa dúctil, abatible i amb tanca, per a embornal, de 750x300x40 mm classe C250 segons norma UNE-EN 124 i 10 dm2 de superfície d'absorció col·locat amb morter Criteri d'amidament: Unitat mesurada segons les especificacions de la DT.**					
		2				2,000	
						Total u.....:	2,000

2.4 ENLLUMENAT PÚBLIC

Comentari		P.ig.	Llarg	Ample	Altura	Subtotal	Total
2.4.1 PG33-E6V8	**m**	**Cable amb conductor de coure de tensió assignada0,6/1 kV, de designació RVFV, construcció segons norma UNE 21123-2, tetrapolar, de secció 4x6 mm2, amb armadura de fleix d'acer i coberta del cable de PVC, classe de reacció al foc Eca segons la norma UNE-EN 50575, col·locat grapat en façana Criteri d'amidament: m de llargària instal·lada, amidada segons les especificacions del projecte, entre els eixos dels elements per connectar. Aquest criteri inclou les pèrdues de material corresponents a retalls, així com l'excés previst per a les connexions.**					
		1,1	28,000			30,800	
conversions		2	8,000			16,000	
						Total m.....:	46,800
2.4.2 CNQPM001	**u**	**Connexió a punt de llum existent. Inclós obra elèctrica i civil necessària. Tot inclós completamnet acabat i en condicions de correcte funcionament.**					
		2				2,000	
						Total u.....:	2,000
2.4.3 PHNH-11OXNb	**u**	**Llum LED CLAMOD GEN5 de Carandini o equivalent, amb cos d'alumini injectat EN AC-44100, tancament de vidre pla amb vidre templat de 5mm, regulació i control programable multinivell, potència 40 W, mòdul integrat de 32 LEDs, temperatura de color 2700 K, tensió d'alimentació 230 V, distribució asimètrica, driver amb protecció contra sobretensions de 10 kV, grau de protecció IP66-IK09, aïllament elèctric classe I, fixació amb cargols inox CP3, braç a paret CBVM-530-M, muntat sobre braç mural. Inclós arrencadors, fusibles, reactància ETHI, condensador, protecció per sobretensions i caixa de derivació estanca amb alimentació amb cable 2x2,5 mm2 0,6/1Kv. Inclosa connectivitat al sistema de telegestió municipal. Queden inclosos els treballs de muntatge i incorporació a Lluminària del driver i sistema de telecontrol via radio d'Helioslumen o equivalent amb la corresponent certificació de tota la Lluminària. La garantia de la Lluminària instal·lada serà de 10 anys. Criteri d'amidament: Unitat de quantitat instal·lada, mesurada segons les especificacions de la DT. La instal·lació inclou la làmpada, el cablejat interior del llum i l'equip complet d'encesa.**					
		4				4,000	
						Total u.....:	4,000
2.4.4 FGZZE0030	**u**	**Redacció del projecte de legalització de l'enllumenat per a un armari de potència a legalitzar fins 5 kW visat per un col·legi professional incloent el certificat final d'obra; tramitació a Entitat d'inspecció i control, inclòs pagament de taxes, confecció de tota la documentació necessària; lliurament de l'acta d'aprovació del projecte i de les instal·lacions. Tot inclòs completament acabat i en condicions de funcionament.**					
		1				1,000	
						Total u.....:	1,000
2.4.5 conrad	**u**	**Subministrament de dispositiu de control via radio amb intel·ligència pròpia i comunicació via radio, latiguet 9,5 cm i antena helicoidal de Helioslumen o equivalent.**					
		4				4,000	
						Total u.....:	4,000
2.4.6 llicen	**u**	**A satisfer per servei de llicència per node (Lluminària/quadre) al núvol d'Helioslumen o equivalent.**					
		4				4,000	
						Total u.....:	4,000

2.5 ELECTRIFICACIO

Comentari		P.ig.	Llarg	Ample	Altura	Subtotal	Total
2.5.1 P214W-FEMB	**m**	**Tall en paviment de formigó de 15 cm de fondària com a mínim amb màquina tallajunts amb disc de diamant per a paviment, per a delimitar la zona a demolir Criteri d'amidament: m de llargària realment enderrocada, segons les especificacions de la DT. m de llargària executada realment, amidada segons les especificacions del projecte, comprovada i acceptada expressament per la DF.**					
aparcament				23,000		23,000	
soterrament		2		29,000		58,000	
						Total m.....:	81,000

Comentari			P.ig.	Llarg	Ample	Altura	Subtotal	Total
2.5.2 P2146-DJ25	**m2**	**Demolició de paviment de formigó de fins a 20 cm de gruix, d'amplària fins a 2 m amb retroexcavadora amb martell trencador i càrrega sobre camió amb mitjans mecànics** **Criteri d'amidament: m de llargària realment enderrocada, segons les especificacions de la DT.** **m2 de paviment realment enderrocat, segons les especificacions de la DT.**						
previsio				28,000	1,000		28,000	
							Total m2.....:	28,000
2.5.3 P221B-JPMA	**m3**	**Excavació de rasa i pou a qualsevol fondària, en qualsevol tipus de terreny, inclòs roca, realitzada amb mitjans mecànics o manuals i càrrega mecànica sobre camió o contenidor, en entorn urbà, en zones de dificultat elevada amb presència de serveis, inclòs p.p. per realització de cates per localització de serveis i ajudes pel manteniment dels mateixos, apuntalament i estrebada de rases, inclòs repàs i piconatge del sòl i parets de la rasa al 95% del PM.** **Criteri d'amidament: m3 de volum excavat segons les especificacions de la DT, amidat com a diferència entre els perfils transversals del terreny aixecats abans de començar les obres i els perfils teòrics assenyalats als plànols, amb les modificacions aprovades per la DF.** **No s'ha d'abonar l'excés d'excavació que s'hagi produït sense l'autorització de la DF, ni la càrrega i el transport del material ni els treballs que calguin per a reomplir-lo.** **Inclou la càrrega, allisada de talussos, esgotaments per pluja o inundació i quantes operacions faci falta per a una correcta execució de les obres.** **També estan inclosos en el preu el manteniment dels camins de comunicació entre el desmunt i les zones on han d'anar les terres, la seva creació, i la seva eliminació, si s'escau.** **Tan sols s'han d'abonar els esllavissaments no provocats, sempre que s'hagin observat totes les prescripcions relatives a excavacions, entibacions i voladures.**						
				28,000	0,400	1,100	12,320	
							Total m3.....:	12,320
2.5.4 P2258-W6B5	**m3**	**Terraplenat i piconatge en rases i pous amb terres adequades, en tongades de fins a 25 cm, amb una compactació del 95% del PM, amb picó vibrant elèctric i minicarregadora de combustible** **Criteri d'amidament: m3 de volum amidat segons les especificacions de la DT.** **La partida d'obra inclou el subministrament i aportació del material en cas de graves, tot-u o material provinent del reciclatge de residus de la construcció, i no està inclòs en cas de que es tracti de terres.**						
				28,000		0,500	14,000	
							Total m3.....:	14,000
2.5.5 P2A0-4ILS	**m3**	**Subministrament de terra adequada, procedent d'aportació** **Criteri d'amidament: m3 de volum amidat segons les especificacions de la DT.** **Es considera un increment per esponjament, respecte al volum teòric excavat, amb els criteris següents:** **Excavacions en terreny fluix: 15%** **Excavacions en terreny compacte: 20%** **Excavacions en terreny de trànsit: 25%** **Excavacions en roca: 25%**						
				28,000		0,500	14,000	
							Total m3.....:	14,000
2.5.6 TEN01001	**m**	**Subministre i col·locació de cables unipolars, d'alumini, per una tensió nominal de 1.000 V, amb aïllament de polietilè reticular i coberta protectora de PVC, formant línia subterrània de distribució de 3x1x240 + 1x150 mm2 (L-240), inclòs subministre i col·locació de llit d'arena de Bellpuig de 10 cm de gruix i recobriment total dels conductors 10 cm per sobre seu, placa protectora de PVC i cinta plàstica armada amb dues ànimes d'acer per a senyalització, inclòs p.p de col·locació per l'interior de conductes de creuament o conversions.**						
				28,000			28,000	
			2	6,000			12,000	
							Total m.....:	40,000

Comentari			P.ig.	Llarg	Ample	Altura	Subtotal	Total
2.5.7 FDG6B28F	**m**	**Canalitzacions elèctriques de BT amb 2 tubs de polietilè de doble capa, llisa la interior i corrugada la exterior, de 160 mm de diàmetre nominal, llit de formigó i reblert amb formigó fins a 8 cm per sobre de la generatriu del tub superior, banda continua de senyalització, de PE, situada a la part superior de la rasa, fil guia a cada tub, part proporcional d'accessoris d'unió, separadors i obturadors**						
				28,000			28,000	
							Total m.....:	28,000
2.5.8 FGDT256Z	**u**	**Conversió aèria-soterrada, segons especificacions de la companyia distribuidora a base de tub d'acer galvanizat ancorat a façana.**						
			2				2,000	
							Total u.....:	2,000
2.5.9 336GIRf2	**u**	**Partida a justificar per satisfer a la companyia elèctrica distribuïdora per treballs d'adequació, segons estudi i pressupost d'annexe.**						
			1				1,000	
							Total u.....:	1,000
2.5.10 FGBC7822	**u**	**Partida per legalització de BT, projectes, as built i supervisió d'obra, certificats finals d'obra i documentació complerta per la correcta legalització. Inclou els tràmits devant la companyia elèctrica, a organismes oficials, visats i legalitzacions.**						
			1				1,000	
							Total u.....:	1,000
2.6 SENYALITZACIÓ								
2.6.1 PBA3-DXJ7	**m**	**Pintat sobre paviment de marca vial longitudinal contínua per a ús permanent i retrorreflectant en sec, amb humitat i amb pluja, tipus P-RR, de 10 cm d'amplària, amb pintura acrílica de color blanc i microesferes de vidre, aplicada mecànicament mitjançant polvorització** **Criteri d'amidament: m de llargària pintada, d'acord amb les especificacions de la DT i mesurat en l'eix de la marca sobre el paviment.** **Aquesta partida inclou les operacions auxiliars de neteja i acondicionament del paviment a pintar.**						
			8	5,000			40,000	
			8	1,000			8,000	
			6	2,300			13,800	
							Total m.....:	61,800
2.6.2 PBBB-DVKD	**u**	**Placa informativa per a senyals de trànsit d'acer galvanitzat i pintat, de 60x60 cm, acabada amb làmina retrorreflectora classe RA1, fixada mecànicament** **Criteri d'amidament: Unitat de quantitat realment col·locada a l'obra segons les especificacions de la DT, i aprovada per la DF.**						
			1				1,000	
							Total u.....:	1,000
2.6.3 PBBM-4IM7	**m**	**Suport quadrat de tub d'acer galvanitzat de 50x50x2 mm, col·locat a terra inclós formigonat amb dau de formigó de 40x40x40 cm** **Criteri d'amidament: m de llargària realment col·locat d'acord amb les especificacions de la DT.**						
				3,500			3,500	
							Total m.....:	3,500
2.7 SEGURETAT I SALUT								
2.7.1 DAFB4	**U**	**Partida per la implantació de mesures de Seguretat i Salut, senyalització, balissament, tancament, manteniment de passos i formació de passos provisionals durant l'execució de les obres.**						
			1				1,000	
							Total U.....:	1,000
2.8 CONTROL DE QUALITAT								

Comentari		P.ig.	Llarg	Ample	Altura	Subtotal	Total
2.8.1 H0000002C	**u**	**NOTA: El 1% del pressupost d'execució per contracta amb IVA inclòs serà assumit per l'adjudicatari i destinat a assajos de control de qualitat, i si aquesta quantitat és superada serà assumida pel promotor de l'obra en la present partida del pressupost. Partida a justificar per l'execució en obra de tots els assaigs de Control de Qualitat pel compliment del C.T.E. i les que estimi la DF. Tot segons el Reial Decret 1672/1997 de 24 d'octubre del 1.997. És obligatòria la contractació d'una empresa externa, acreditada, per a l'execució dels assajos. Serà obligació assumir els Decrets, Reials Decrets, Ordres, Resolucions i sentències d'aplicació a nivell estatal, així com les establertes a nivell autonòmic. S'estipula com a Control de Qualitat per a l'Obra: - Tots els controls a la recepció de productes, equips i sistemes. - Tots els assaigs de control dexecució dobra. - Totes les proves i assaigs de lobra acabada. A les proves i assaigs queden inclosos tots els desplaçaments i jornades d'equips i personal a l'obra i al lloc de control, com plantes exteriors de fabricació de productes. També queden inclosos tots els ajuts que requereixi l'entitat que realitza a Control. En cas que s'hagin de fer assaigs destructius (provetes testimoni...) queda inclosa la reparació amb els productes adequats.**						
previsio		1				1,000	
					Total u.....:		1,000

2.9 GESTIO DE RESIDUS

2.9.1 P2R3-HIH6	**m3**	**Transport de terres no contaminades a obra exterior o centre de valorització, amb camió de 12 t i temps d'espera per a la càrrega amb mitjans mecànics, amb un recorregut de més de 15 i fins a 20 km Criteri d'amidament: m3 de volum amidat amb el criteri de la partida d'obra d'excavació que li correspongui, incrementat amb el coeficient d'esponjament indicat en el plec de condicions tècniques, o qualsevol altre acceptat prèviament i expressament per la DF. La unitat d'obra no inclou les despeses d'abocament ni de manteniment de l'abocador. Es considera un increment per esponjament, respecte al volum teòric excavat, del 20%**						
tot-u+solera+paviment			233,200	0,380	88,616		
previsió subbase			233,200	0,550	128,260		
esponjament		1,2			216,876	260,251	
					Total m3.....:	260,251	
2.9.2 P2RB-HIFS	**m3**	**Disposició de terres no contaminades de densitat aparent 1,6 t/m3, a valoritzador de materials naturals excavats amb codi VNME**					
tot-u+solera+paviment			233,200	0,380	88,616		
previsió subbase			233,200	0,550	128,260		
esponjament		1,2			216,876	260,251	
					Total m3.....:	260,251	
2.9.3 P2R5-DT1G	**m3**	**Transport de residus a instal·lació autoritzada de gestió de residus, amb camió de 12 t i temps d'espera per a la càrrega a màquina, amb un recorregut de més de 15 i fins a 20 km**					
soterrament			28,000	0,600	16,800		
			5,000	1,000	5,000		
escomeses embornals			2,200	0,650	1,430		
			1,200	0,650	0,780		
urbanitzacio			9,000		9,000		
esponjament		1,2			33,010	39,612	
					Total m3.....:	39,612	

Comentari		P.ig.	Llarg	Ample	Altura	Subtotal	Total
2.9.4 P2RA-EU7I	**m3**	**Disposició controlada en dipòsit autoritzat inclòs el cànon sobre la deposició controlada dels residus de la construcció, segons la LLEI 8/2008, de residus de formigó inerts amb una densitat 1,45 t/m3, procedents de construcció o demolició, amb codi 17 01 01 segons la Llista Europea de Residus Criteri d'amidament: m3 de volum de cada tipus de residu dipositat a l'abocador o centre de recollida corresponent. kg de pes de cada tipus de residu dipositat a l'abocador o centre de recollida corresponent. La unitat d'obra inclou totes les despeses per la disposició de cada tipus de residu al centre corresponent. Inclou el cànon d'abocament del residu a dipòsit controlat segons el que determina la Llei 8/2008, el pagament del qual queda suspès segons la Llei 7/2011. La empresa receptora del residu ha de facilitar al constructor la informació necessària per complimentar el certificat de disposició de residus, d'acord amb l'article 5.3 del REAL DECRETO 105/2008.**						
soterrament			28,000	0,600	16,800		
			5,000	1,000	5,000		
escomeses embornals			2,200	0,650	1,430		
			1,200	0,650	0,780		
esponjament		1,2			24,010	28,812	
					Total m3.....:	28,812	
2.9.5 P2RA-EU7F	**m3**	**Disposició controlada en dipòsit autoritzat inclòs el cànon sobre la deposició controlada dels residus de la construcció, segons la LLEI 8/2008, de residus barrejats inerts amb una densitat 1 t/m3, procedents de construcció o demolició, amb codi 17 01 07 segons la Llista Europea de Residus Criteri d'amidament: m3 de volum de cada tipus de residu dipositat a l'abocador o centre de recollida corresponent. kg de pes de cada tipus de residu dipositat a l'abocador o centre de recollida corresponent. La unitat d'obra inclou totes les despeses per la disposició de cada tipus de residu al centre corresponent. Inclou el cànon d'abocament del residu a dipòsit controlat segons el que determina la Llei 8/2008, el pagament del qual queda suspès segons la Llei 7/2011. La empresa receptora del residu ha de facilitar al constructor la informació necessària per complimentar el certificat de disposició de residus, d'acord amb l'article 5.3 del REAL DECRETO 105/2008.**						
urbanitzacio		1,2	9,000		10,800		
					Total m3.....:	10,800	

PRESSUPOST

Pressupost parcial nº 1 FASE 1-ENDERROCS

Núm.	U	Descripció	Amidament	Preu (€)	Import (€)
1.1.- ENDERROCS					
1.1.1	m3	Demolició completa, element a element, amb mitjans manuals i mecànics d'edifici de més de 250 m3 de volum aparent, i càrrega mecànica sobre camió o contenidor, amb una edificació confrontant i/o mitgera, compost per 3 plantes sobre rasant amb una altura edificada entre 9 i 11 m. L'edifici presenta una estructura de maçoneria i el seu estat de conservació es ruïnós, a la vista dels estudis previs realitzats. L'edificació confrontant te una altura edificada sobre rasant de 10 m i el seu estat de conservació es normal. Inclós la retirada manual de teules existents en coberta i abassegament per la seva posterior reutilització. Criteri de valoració econòmica: El preu inclou els treballs de contenció, apuntalament i estintolament per la subjecció de les edificacions mitgeres, la demolició de la fonamentació i l'impermeabilització dels paraments mitgers que quedin al descobert desprès de les feines d'enderroc, però no inclou el cànon d'abocament per lliurament de residus a gestor autoritzat. Inclou: Demolició element a element de l'edifici, amb l'apuntalament provisional que sigui necessari. Fragmentació dels enderrocs en peces manejables. Neteja final del solar. Retirada i arreplegat de enderrocs. Neteja de les restes de l'obra. Càrrega mecànica d'enderrocs sobre camió o contenidor. Criteri d'amidament de projecte: m3 de volum aparent, segons documentació gràfica de Projecte. Criteri de mesura d'obra: Es mesurarà el volum aparent realment enderrocat segons especificacions de Projecte.	1.404,000	18,15	25.482,60
				Total 1.1.- 01 ENDERROCS:	25.482,60
1.2.- SEGURETAT I SALUT					
1.2.1	U	Partida per la implantació de mesures de Seguretat i Salut, senyalització, balissament, tancament, manteniment de passos i formació de passos provisionals durant l'execució de les obres.	1,000	1.450,00	1.450,00
				Total 1.2.- 07A SEGURETAT I SALUT:	1.450,00
1.3.- GESTIÓ DE RESIDUS					
1.3.1	m3	Transport de residus a instal·lació autoritzada de gestió de residus, amb camió de 12 t i temps d'espera per a la càrrega a màquina, amb un recorregut de més de 15 i fins a 20 km	344,800	14,10	4.861,68
1.3.2	m3	Disposició controlada en dipòsit autoritzat inclòs el cànon sobre la deposició controlada dels residus de la construcció, segons la LLEI 8/2008, de residus barrejats inerts amb una densitat 1 t/m3, procedents de construcció o demolició, amb codi 17 01 07 segons la Llista Europea de Residus Criteri d'amidament: m3 de volum de cada tipus de residu dipositat a l'abocador o centre de recollida corresponent. kg de pes de cada tipus de residu dipositat a l'abocador o centre de recollida corresponent. La unitat d'obra inclou totes les despeses per la disposició de cada tipus de residu al centre corresponent. Inclou el cànon d'abocament del residu a dipòsit controlat segons el que determina la Llei 8/2008, el pagament del qual queda suspès segons la Llei 7/2011. La empresa receptora del residu ha de facilitar al constructor la informació necessària per complimentar el certificat de disposició de residus, d'acord amb l'article 5.3 del REAL DECRETO 105/2008.	344,800	34,05	11.740,44
				Total 1.3.- 09A GESTIÓ DE RESIDUS:	16.602,12
				Total pressupost parcial nº 1 FASE 1-ENDERROCS:	**43.534,72**

Núm.	U	Descripció	Amidament	Preu (€)	Import (€)
2.1.- ENDERROCS I MOVIMENT DE TERRES					
2.1.1	m3	Excavació per a rebaix en qualsevol tipus de terreny, inclós roca, realitzada amb pala carregadora amb escarificadora o martell trencador i càrrega mecànica o manual sobre camió o contenidor, en zones de molt elevada dificultat urbana amb serveis existents. Criteri d'amidament: m3 de volum excavat segons les especificacions de la DT, amidat com a diferència entre els perfils transversals del terreny aixecats abans de començar les obres i els perfils teòrics assenyalats als plànols, amb les modificacions aprovades per la DF. No s'ha d'abonar l'excés d'excavació que s'hagi produït sense l'autorització de la DF, ni la càrrega i el transport del material ni els treballs que calguin per a reomplir-lo. Inclou la càrrega, allisada de talussos, esgotaments per pluja o inundació i quantes operacions faci falta per a una correcta execució de les obres. També estan inclosos en el preu el manteniment dels camins de comunicació entre el desmunt i les zones on han d'anar les terres, la seva creació, i la seva eliminació, si s'escau. Tan sols s'han d'abonar els esllavissaments no provocats, sempre que s'hagin observat totes les prescripcions relatives a excavacions, entibacions i voladures.	216,876	7,83	1.698,14
2.1.2	m2	Enderroc i reposició de paviment de formigó existent, de les mateixes característiques que l'enderrocat. Inclòs enderroc i reposició, paviment de formigó HM-20 de 20 cm de gruix, segons detall de plànols, càrrega i transport de runes a abocador amb pagament de cànon. Tot inclòs completament acabat.	24,010	32,00	768,32
		Total 2.1.- 01B ENDERROCS I MOVIMENT DE TERRES:			2.466,46
2.2.- MOVIMENT DE TERRES I PAVIMENTACIO					
2.2.1	m3	Subbase material seleccionat, amb estesa i piconatge del material al 100 % del PM Criteri d'amidament: m3 de volum amidat segons les especificacions de la DT.	128,260	29,24	3.750,32
2.2.2	m2	Repàs i piconatge de caixa de paviment, amb una compactació del 95% del PM Criteri d'amidament: m2 de superfície amidada segons les especificacions de la DT.	233,200	1,97	459,40
2.2.3	m3	Base de tot-u artificial, amb estesa i piconatge del material al 98% del PM Criteri d'amidament: m3 de volum amidat segons les especificacions de la DT. L'abonament dels treballs de preparació de la superfície d'assentament correspon a la unitat d'obra de la capa subjacent. No són d'abonament els sobreamples laterals ni els necessaris per a compensar la minva de gruixos de capes subjacents.	34,980	43,74	1.530,03
2.2.4	m2	Base de 15 cm de gruix de formigó en massa HM - 20 / B / 20 / X0 amb una quantitat de ciment de 200 kg/m3 i relació aigua ciment =< 0.6, abocat des de camió amb estesa i vibratge manual, amb acabat reglejat, incloent els encofrats laterals i el tall de junts	233,200	21,12	4.925,18

Núm.	U	Descripció	Amidament	Preu (€)	Import (€)
2.2.5	m2	Paviment de peça rectangular de formigó doble capa, gris, de 10x20 cm i 8 cm de gruix, preu superior, per a paviment, col·locats amb morter de ciment 1:4 Criteri d'amidament: m2 de superfície executada d'acord amb les especificacions de la DT, amb deducció de la superfície corresponent a obertures interiors, d'acord amb els criteris següents: Paviments exteriors: Obertures <= 1,5 m2: No es dedueixen Obertures > 1,5 m2: Es dedueix el 100% Paviments interiors: Obertures <= 1 m2: No es dedueixen Obertures > 1 m2: Es dedueix el 100% Aquests criteris inclouen l'acabament específic dels acords a les vores, sense que comporti l'ús de materials diferents d'aquells que normalment conformen la unitat.	233,200	65,57	15.290,92
2.2.6	m	Vorada prefabricada de formigó per a vorades model tauló, doble capa per a vianants 20x8 cm, de classe climàtica B, classe resistent a l'abrasió H i classe resistent a flexió S (R-3,5 MPa) segons UNE-EN 1340, col·locada sobre base de formigó no estructural HNE-15/P/40 de 10 a 20 cm d'alçària, i rejuntat amb morter per a ram de paleta. Inclós p.p. de peces especials. Criteri d'amidament: m de llargària amidada segons les especificacions de la DT.	23,000	33,20	763,60
		Total 2.2.- 02 MOVIMENT DE TERRES I PAVIMENTACIO:			26.719,45
2.3.- DRENATGE SUPERFICIAL					
2.3.1	m3	Excavació de rasa i pou a qualsevol fondària, en qualsevol tipus de terreny, inclòs roca, realitzada amb mitjans mecànics o manuals i càrrega mecànica sobre camió o contenidor, en entorn urbà, en zones de dificultat elevada amb presència de serveis, inclòs p.p. per realització de cates per localització de serveis i ajudes pel manteniment dels mateixos, apuntalament i estrebada de rases, inclòs repàs i piconatge del sòl i parets de la rasa al 95% del PM. Criteri d'amidament: m3 de volum excavat segons les especificacions de la DT, amidat com a diferència entre els perfils transversals del terreny aixecats abans de començar les obres i els perfils teòrics assenyalats als plànols, amb les modificacions aprovades per la DF. No s'ha d'abonar l'excés d'excavació que s'hagi produït sense l'autorització de la DF, ni la càrrega i el transport del material ni els treballs que calguin per a reomplir-lo. Inclou la càrrega, allisada de talussos, esgotaments per pluja o inundació i quantes operacions faci falta per a una correcta execució de les obres. També estan inclosos en el preu el manteniment dels camins de comunicació entre el desmunt i les zones on han d'anar les terres, la seva creació, i la seva eliminació, si s'escau. Tan sols s'han d'abonar els esllavissaments no provocats, sempre que s'hagin observat totes les prescripcions relatives a excavacions, entibacions i voladures.	3,256	18,30	59,58
2.3.2	m3	Terraplenat i piconatge en rases i pous amb terres adequades, en tongades de fins a 25 cm, amb una compactació del 95% del PM, amb picó vibrant elèctric i minicarregadora de combustible Criteri d'amidament: m3 de volum amidat segons les especificacions de la DT. La partida d'obra inclou el subministrament i aportació del material en cas de graves, tot-u o material provinent del reciclatge de residus de la construcció, i no està inclòs en cas de que es tracti de terres.	0,884	16,75	14,81

Núm.	U	Descripció	Amidament	Preu (€)	Import (€)
2.3.3	m3	Subministrament de terra adequada, procedent d'aportació Criteri d'amidament: m3 de volum amidat segons les especificacions de la DT. Es considera un increment per esponjament, respecte al volum teòric excavat, amb els criteris següents: Excavacions en terreny fluix: 15% Excavacions en terreny compacte: 20% Excavacions en terreny de trànsit: 25% Excavacions en roca: 25%	0,884	7,33	6,48
2.3.4	m	Claveguera amb tub de paret estructurada per a sanejament soterrat sense pressió, de polietilè, diàmetre nominal DN 250, classe de rigidesa anular SN 8 (rigidesa anular 8 kN/m2), de superfícies interna llisa i externa perfilada de tipus B, codi d'àrea d'aplicació U, fabricació segons norma UNE-EN 13476-3, unió mitjançant maniguet extruït i junt elastomèric d'estanquitat, col·locat al fons de la rasa sobre llit de sorra de 10 cm de gruix i reblert de sorra fins a 30 cm per sobre del tub, amb picó vibrant. Inclós p.p. d'obra civil per connexió a pou o embornal. Criteri d'amidament: m de llargària instal·lada, amidada segons les especificacions de la DT, entre els eixos dels elements o dels punts per connectar. Aquest criteri inclou les pèrdues de material per retalls i els empalmaments que s'hagin efectuat. Aquest criteri inclou les despeses associades a la realització de les proves sobre la canonada instal·lada.	3,400	51,77	176,02
2.3.5	m	Recobriment protector exterior per a clavegueres de tub circular de 25 cm, amb 10 cm de formigó HNE20/P/20 Criteri d'amidament: m de llargària instal·lada, amidada segons les especificacions de la DT, entre els eixos dels elements o dels punts per connectar. S'inclou dins d'aquest criteri el treball de preparació de la superfície a cobrir.	3,400	11,93	40,56
2.3.6	u	Empelt a 45° per a la connexió d'una escomesa de sanejament de polietilè de diàmetre nominal DN 250 sobre un tub de sanejament soterrat sense pressió de polietilè de diàmetre nominal DN 400 de superfícies interna llisa i externa perfilada segons norma UNE-EN 13476-3, fabricació segons norma UNE-EN 13476-3, inclòs connexió de canonades i peces especials.	2,000	114,31	228,62
2.3.7	u	Caixa per a embornal de 70x30x85 cm, amb parets de 15 cm de gruix sobre solera de 10 cm de formigó en massa HM - 20 / B / 20 / X0 amb una quantitat de ciment de 200 kg/m3 i relació aigua ciment =< 0.6, amb sifó incorporat. Inclós reblert lateral amb terres adequades de la pròpia excavació. Criteri d'amidament: Unitat mesurada segons les especificacions de la DT.	2,000	132,56	265,12
2.3.8	u	Bastiment i reixa de fosa dúctil, abatible i amb tanca, per a embornal, de 750x300x40 mm classe C250 segons norma UNE-EN 124 i 10 dm2 de superfície d'absorció col·locat amb morter Criteri d'amidament: Unitat mesurada segons les especificacions de la DT.	2,000	92,03	184,06
			Total 2.3.- 03 DRENATGE SUPERFICIAL:		975,25

2.4.- ENLLUMENAT PÚBLIC

Núm.	U	Descripció	Amidament	Preu (€)	Import (€)
2.4.1	m	Cable amb conductor de coure de tensió assignada0,6/1 kV, de designació RVFV, construcció segons norma UNE 21123-2, tetrapolar, de secció 4x6 mm2, amb armadura de fleix d'acer i coberta del cable de PVC, classe de reacció al foc Eca segons la norma UNE-EN 50575, col·locat grapat en façana Criteri d'amidament: m de llargària instal·lada, amidada segons les especificacions del projecte, entre els eixos dels elements per connectar. Aquest criteri inclou les pèrdues de material corresponents a retalls, així com l'excés previst per a les connexions.	46,800	19,22	899,50
2.4.2	u	Connexió a punt de llum existent. Inclós obra elèctrica i civil necessària. Tot inclós completamnet acabat i en condicions de correcte funcionament.	2,000	248,61	497,22
2.4.3	u	Llum LED CLAMOD GEN5 de Carandini o equivalent, amb cos d'alumini injectat EN AC-44100, tancament de vidre pla amb vidre templat de 5mm, regulació i control programable multinivell, potència 40 W, mòdul integrat de 32 LEDs, temperatura de color 2700 K, tensió d'alimentació 230 V, distribució asimètrica, driver amb protecció contra sobretensions de 10 kV, grau de protecció IP66-IK09, aïllament elèctric classe I, fixació amb cargols inox CP3, braç a paret CBVM-530-M, muntat sobre braç mural. Inclós arrencadors, fusibles, reactància ETHI, condensador, protecció per sobretensions i caixa de derivació estanca amb alimentació amb cable 2x2,5 mm2 0,6/1Kv. Inclosa connectivitat al sistema de telegestió municipal. Queden inclosos els treballs de muntatge i incorporació a lluminària del driver i sistema de telecontrol via radio d'Helioslumen o equivalent amb la corresponent certificació de tota la lluminària. La garantia de la lluminària instal·lada serà de 10 anys. Criteri d'amidament: Unitat de quantitat instal·lada, mesurada segons les especificacions de la DT. La instal·lació inclou la làmpada, el cablejat interior del llum i l'equip complet d'encesa.	4,000	431,45	1.725,80
2.4.4	u	Redacció del projecte de legalització de l'enllumenat per a un armari de potència a legalitzar fins 5 kW visat per un col·legi professional incloent el certificat final d'obra; tramitació a Entitat d'inspecció i control, inclòs pagament de taxes, confecció de tota la documentació necessària; lliurament de l'acta d'aprovació del projecte i de les instal·lacions. Tot inclòs completament acabat i en condicions de funcionament.	1,000	563,03	563,03
2.4.5	u	Subministrament de dispositiu de control via radio amb inteligència pròpia i comunicació via radio, latiguet 9,5 cm i antena helicoidal de Helioslumen o equivalent.	4,000	91,62	366,48
2.4.6	u	A satisfer per servei de llicència per node (lluminària/quadre) al núvol d'Helioslumen o equivalent.	4,000	1,87	7,48
			Total 2.4.- 04 ENLLUMENAT PÚBLIC:		4.059,51

2.5.- ELECTRIFICACIO

2.5.1	m	Tall en paviment de formigó de 15 cm de fondària com a mínim amb màquina tallajunts amb disc de diamant per a paviment, per a delimitar la zona a demolir Criteri d'amidament: m de llargària realment enderrocada, segons les especificacions de la DT. m de llargària executada realment, amidada segons les especificacions del projecte, comprovada i acceptada expressament per la DF.	81,000	8,95	724,95
2.5.2	m2	Demolició de paviment de formigó de fins a 20 cm de gruix, d'amplària fins a 2 m amb retroexcavadora amb martell trencador i càrrega sobre camió amb mitjans mecànics Criteri d'amidament: m de llargària realment enderrocada, segons les especificacions de la DT. m2 de paviment realment enderrocat, segons les especificacions de la DT.	28,000	7,23	202,44

Núm.	U	Descripció	Amidament	Preu (€)	Import (€)
2.5.3	m3	Excavació de rasa i pou a qualsevol fondària, en qualsevol tipus de terreny, inclòs roca, realitzada amb mitjans mecànics o manuals i càrrega mecànica sobre camió o contenidor, en entorn urbà, en zones de dificultat elevada amb presència de serveis, inclòs p.p. per realització de cates per localització de serveis i ajudes pel manteniment dels mateixos, apuntalament i estrebada de rases, inclòs repàs i piconatge del sòl i parets de la rasa al 95% del PM. Criteri d'amidament: m3 de volum excavat segons les especificacions de la DT, amidat com a diferència entre els perfils transversals del terreny aixecats abans de començar les obres i els perfils teòrics assenyalats als plànols, amb les modificacions aprovades per la DF. No s'ha d'abonar l'excés d'excavació que s'hagi produït sense l'autorització de la DF, ni la càrrega i el transport del material ni els treballs que calguin per a reomplir-lo. Inclou la càrrega, allisada de talussos, esgotaments per pluja o inundació i quantes operacions faci falta per a una correcta execució de les obres. També estan inclosos en el preu el manteniment dels camins de comunicació entre el desmunt i les zones on han d'anar les terres, la seva creació, i la seva eliminació, si s'escau. Tan sols s'han d'abonar els esllavissaments no provocats, sempre que s'hagin observat totes les prescripcions relatives a excavacions, entibacions i voladures.	12,320	18,30	225,46
2.5.4	m3	Terraplenat i piconatge en rases i pous amb terres adequades, en tongades de fins a 25 cm, amb una compactació del 95% del PM, amb picó vibrant elèctric i minicarregadora de combustible Criteri d'amidament: m3 de volum amidat segons les especificacions de la DT. La partida d'obra inclou el subministrament i aportació del material en cas de graves, tot-u o material provinent del reciclatge de residus de la construcció, i no està inclòs en cas de que es tracti de terres.	14,000	16,75	234,50
2.5.5	m3	Subministrament de terra adequada, procedent d'aportació Criteri d'amidament: m3 de volum amidat segons les especificacions de la DT. Es considera un increment per esponjament, respecte al volum teòric excavat, amb els criteris següents: Excavacions en terreny fluix: 15% Excavacions en terreny compacte: 20% Excavacions en terreny de trànsit: 25% Excavacions en roca: 25%	14,000	7,33	102,62
2.5.6	m	Subministre i col·locació de cables unipolars, d'alumini, per una tensió nominal de 1.000 V, amb aïllament de polietilè reticular i coberta protectora de PVC, formant línia subterrània de distribució de 3x1x240 + 1x150 mm2 (L-240), inclòs subministre i col·locació de llit d'arena de Bellpuig de 10 cm de gruix i recobriment total dels conductors 10 cm per sobre seu, placa protectora de PVC i cinta plàstica armada amb dues ànimes d'acer per a senyalització, inclòs p.p de col·locació per l'interior de conductes de creuament o conversions.	40,000	35,96	1.438,40
2.5.7	m	Canalitzacions elèctriques de BT amb 2 tubs de polietilè de doble capa, llisa la interior i corrugada la exterior, de 160 mm de diàmetre nominal, llit de formigó i reblert amb formigó fins a 8 cm per sobre de la generatriu del tub superior, banda continua de senyalització, de PE, situada a la part superior de la rasa, fil guia a cada tub, part proporcional d'accessoris d'unió, separadors i obturadors	28,000	37,80	1.058,40
2.5.8	u	Conversió aèria-soterrada, segons especificacions de la companyia distribuidora a base de tub d'acer galvanizat ancorat a façana.	2,000	392,83	785,66

Núm.	U	Descripció	Amidament	Preu (€)	Import (€)
2.5.9	u	Partida a justificar per satisfer a la companyia elèctrica distribuïdora per treballs d'adequació, segons estudi i pressupost d'annexe.	1,000	1.776,92	1.776,92
2.5.10	u	Partida per legalització de BT, projectes, as built i supervisió d'obra, certificats finals d'obra i documentació complerta per la correcta legalització. Inclou els tràmits devant la companyia elèctrica, a organismes oficials, visats i legalitzacions.	1,000	2.400,00	2.400,00
				Total 2.5.- 05 ELECTRIFICACIO:	8.949,35
2.6.- SENYALITZACIÓ					
2.6.1	m	Pintat sobre paviment de marca vial longitudinal contínua per a ús permanent i retrorreflectant en sec, amb humitat i amb pluja, tipus P-RR, de 10 cm d'amplària, amb pintura acrílica de color blanc i microesferes de vidre, aplicada mecànicament mitjançant polvorització Criteri d'amidament: m de llargària pintada, d'acord amb les especificacions de la DT i mesurat en l'eix de la marca sobre el paviment. Aquesta partida inclou les operacions auxiliars de neteja i acondicionament del paviment a pintar.	61,800	0,80	49,44
2.6.2	u	Placa informativa per a senyals de trànsit d'acer galvanitzat i pintat, de 60x60 cm, acabada amb làmina retrorreflectora classe RA1, fixada mecànicament Criteri d'amidament: Unitat de quantitat realment col·locada a l'obra segons les especificacions de la DT, i aprovada per la DF.	1,000	81,44	81,44
2.6.3	m	Suport quadrat de tub d'acer galvanitzat de 50x50x2 mm, col·locat a terra inclós formigonat amb dau de formigó de 40x40x40 cm Criteri d'amidament: m de llargària realment col·locat d'acord amb les especificacions de la DT.	3,500	14,60	51,10
				Total 2.6.- 06 SENYALITZACIÓ:	181,98
2.7.- SEGURETAT I SALUT					
2.7.1	U	Partida per la implantació de mesures de Seguretat i Salut, senyalització, balissament, tancament, manteniment de passos i formació de passos provisionals durant l'execució de les obres.	1,000	1.750,00	1.750,00
				Total 2.7.- 07B SEGURETAT I SALUT:	1.750,00
2.8.- CONTROL DE QUALITAT					

Núm.	U	Descripció	Amidament	Preu (€)	Import (€)
2.8.1	u	NOTA: El 1% del pressupost d'execució per contracta amb IVA inclòs serà assumit per l'adjudicatari i destinat a assajos de control de qualitat, i si aquesta quantitat és superada serà assumida pel promotor de l'obra en la present partida del pressupost. Partida a justificar per l'execució en obra de tots els assaigs de Control de Qualitat pel compliment del C.T.E. i les que estimi la DF. Tot segons el Reial Decret 1672/1997 de 24 d'octubre del 1.997. És obligatòria la contractació d'una empresa externa, acreditada, per a l'execució dels assajos. Serà obligació assumir els Decrets, Reials Decrets, Ordres, Resolucions i sentències d'aplicació a nivell estatal, així com les establertes a nivell autonòmic. S'estipula com a Control de Qualitat per a l'Obra: - Tots els controls a la recepció de productes, equips i sistemes. - Tots els assaigs de control dexecució dobra. - Totes les proves i assaigs de lobra acabada. A les proves i assaigs queden inclosos tots els desplaçaments i jornades d'equips i personal a l'obra i al lloc de control, com plantes exteriors de fabricació de productes. També queden inclosos tots els ajuts que requereixi l'entitat que realitza a Control. En cas que s'hagin de fer assaigs destructius (provetes testimoni...) queda inclosa la reparació amb els productes adequats.	1,000	550,00	550,00
			Total 2.8.- 08 CONTROL DE QUALITAT:		550,00
2.9.- GESTIO DE RESIDUS					
2.9.1	m3	Transport de terres no contaminades a obra exterior o centre de valorització, amb camió de 12 t i temps d'espera per a la càrrega amb mitjans mecànics, amb un recorregut de més de 15 i fins a 20 km Criteri d'amidament: m3 de volum amidat amb el criteri de la partida d'obra d'excavació que li correspongui, incrementat amb el coeficient d'esponjament indicat en el plec de condicions tècniques, o qualsevol altre acceptat prèviament i expressament per la DF. La unitat d'obra no inclou les despeses d'abocament ni de manteniment de l'abocador. Es considera un increment per esponjament, respecte al volum teòric excavat, del 20%	260,251	11,85	3.083,97
2.9.2	m3	Disposició de terres no contaminades de densitat aparent 1,6 t/m3, a valoritzador de materials naturals excavats amb codi VNME	260,251	7,99	2.079,41
2.9.3	m3	Transport de residus a instal·lació autoritzada de gestió de residus, amb camió de 12 t i temps d'espera per a la càrrega a màquina, amb un recorregut de més de 15 i fins a 20 km	39,612	14,10	558,53

Núm.	U	Descripció	Amidament	Preu (€)	Import (€)
2.9.4	m3	Disposició controlada en dipòsit autoritzat inclòs el cànon sobre la deposició controlada dels residus de la construcció, segons la LLEI 8/2008, de residus de formigó inerts amb una densitat 1,45 t/m3, procedents de construcció o demolició, amb codi 17 01 01 segons la Llista Europea de Residus Criteri d'amidament: m3 de volum de cada tipus de residu dipositat a l'abocador o centre de recollida corresponent. kg de pes de cada tipus de residu dipositat a l'abocador o centre de recollida corresponent. La unitat d'obra inclou totes les despeses per la disposició de cada tipus de residu al centre corresponent. Inclou el cànon d'abocament del residu a dipòsit controlat segons el que determina la Llei 8/2008, el pagament del qual queda suspès segons la Llei 7/2011. La empresa receptora del residu ha de facilitar al constructor la informació necessària per complimentar el certificat de disposició de residus, d'acord amb l'article 5.3 del REAL DECRETO 105/2008.	28,812	18,23	525,24
2.9.5	m3	Disposició controlada en dipòsit autoritzat inclòs el cànon sobre la deposició controlada dels residus de la construcció, segons la LLEI 8/2008, de residus barrejats inerts amb una densitat 1 t/m3, procedents de construcció o demolició, amb codi 17 01 07 segons la Llista Europea de Residus Criteri d'amidament: m3 de volum de cada tipus de residu dipositat a l'abocador o centre de recollida corresponent. kg de pes de cada tipus de residu dipositat a l'abocador o centre de recollida corresponent. La unitat d'obra inclou totes les despeses per la disposició de cada tipus de residu al centre corresponent. Inclou el cànon d'abocament del residu a dipòsit controlat segons el que determina la Llei 8/2008, el pagament del qual queda suspès segons la Llei 7/2011. La empresa receptora del residu ha de facilitar al constructor la informació necessària per complimentar el certificat de disposició de residus, d'acord amb l'article 5.3 del REAL DECRETO 105/2008.	10,800	34,05	367,74
				Total 2.9.- 09B GESTIO DE RESIDUS:	6.614,89
				Total pressupost parcial nº 2 FASE 2-URBANITZACIÓ:	**52.266,89**

RESUM DEL PRESSUPOST

Projecte: Projecte per l'enderroc d’edificis del carrer Canals 2 i 4 i urbanització per aparcament

Capítol	Import
1 FASE 1-ENDERROCS	
1.1 ENDERROCS	25.482,60
1.2 SEGURETAT I SALUT	1.450,00
1.3 GESTIÓ DE RESIDUS	16.602,12
Total 1 FASE 1-ENDERROCS .....:	**43.534,72**
2 FASE 2-URBANITZACIÓ	
2.1 ENDERROCS I MOVIMENT DE TERRES	2.466,46
2.2 MOVIMENT DE TERRES I PAVIMENTACIO	26.719,45
2.3 DRENATGE SUPERFICIAL	975,25
2.4 ENLLUMENAT PÚBLIC	4.059,51
2.5 ELECTRIFICACIO	8.949,35
2.6 SENYALITZACIÓ	181,98
2.7 SEGURETAT I SALUT	1.750,00
2.8 CONTROL DE QUALITAT	550,00
2.9 GESTIO DE RESIDUS	6.614,89
Total 2 FASE 2-URBANITZACIÓ .....:	**52.266,89**
Pressupost d'execució material	**95.801,61**
13% de despeses generals	12.454,21
6% de benefici industrial	5.748,10
Suma	**114.003,92**
21% IVA	23.940,82
Pressupost d'execució per contracta	**137.944,74**

Puja el pressupost d'execució per contracta a l'expressada quantitat de CENT TRENTA-SET MIL NOU-CENTS QUARANTA-QUATRE EUROS AMB SETANTA-QUATRE CÈNTIMS.

Tarragona, maig de 2025
Enginyer industrial

Rafael Cabré Villalobos

V. DOCUMENTS I PROJECTES COMPLEMENTARIS

ESS. ESTUDI BÀSIC DE SEGURETAT I SALUT

Projecte per l'enderroc dels edificis del . Canals, 2-4 i urbanització per aparcament

MAIG 2025

PROMOTOR: AJUNTAMENT DE PUIGPELAT

REDACTOR DEL PROJECTE: SET ENGINYERIA, SLP

C. Canals, 2-4, Puigpelat

ESTUDI BÀSIC DE SEGURETAT I SALUT

ÍNDEX

1. MEMÒRIA
2. PLEC DE CONDICIONS

DOCUMENT NÚM. 1 MEMÒRIA

1.- Dades de l'obra.

2.- Objecte de l'estudi.

3.- Característiques de les obres.

3.1.- Descripció de les obres.

3.2.- Interferències i serveis afectats.

3.3.- Unitats constructives que s'executaran.

4.- Identificació de riscos.

3.1.- Riscs professionals.

3.2.- Risc de danys a tercers.

5.- Prevenció de risc professionals.

5.1.- Proteccions individuals.

5.2.- Proteccions col·lectives.

5.3.- Formació.

5.4.- Medicina preventiva i primers auxilis.

6.- Prevenció de riscs de danys a tercers.

DOCUMENT NÚM. 2 PLEC DE CONDICIONS

1.- Disposicions legals d'aplicació

2.- Senyalització i tancament de l'obra.

3. Sistemes o elements de seguretat del procés constructiu.

4. Substàncies i materials perillosos.

5. Riscos i mesures de protecció.

6. Instal·lacions provisionals.

7. Serveis assistencials.

8. Comitè de seguretat i salut.

9.- Pla de seguretat i salut.

DOCUMENT 3. PRESSUPOST

I. MEMÒRIA

1.- Dades de l'obra.

Tipus d'obra: Enderroc i obra d'urbanització.

Emplaçament: c. Canals, 2-4, Puigpelat.

Promotor: AJUNTAMENT DE PUIGPELAT.

2.- Objecte de l'Estudi

El present Estudi de seguretat i salut es redacta per a determinar, durant l'execució de les obres, les previsions relatives als riscs d'accidents i malalties professionals, per tal de reduir els mateixos, i les instal·lacions preceptives d'higiene i benestar dels treballadors.

L'objecte del present Estudi és detallar les directrius bàsiques per tal de que l'Empresa constructora adjudicatària de les obres pugui portar a terme les seves obligacions relatives a la prevenció de riscs professionals, facilitant el seu desenvolupament d'acord amb el Reial Decret 1627/1997 de 24 d'octubre, pel qual s'estableixen disposicions mínimes de seguretat i de salut a les obres de construcció.

En base a l'article 7è i en aplicació d'aquet estudi de seguretat i salut, el contractista adjudicatari resta obligat a l'elaboració d'un Pla de Seguretat i Salut, en el qual s'analitzin, desenvolupin i complementin, en funció del seu propi sistema d'execució de l'obra, les previsions contingudes en aquest estudi.
Aquest Pla serà presentat abans de l'inici de les obres i deurà esser aprovat pel coordinador de Seguretat i Salut o, quan no n'hi hagi, per la Direcció Facultativa.

S'obrirà un llibre d'incidències, d'acord amb el previst en el R.D. 1627/1997.

Abans del començament dels treballs, el promotor haurà d'efectuar un avís a l'autoritat laboral competent. Aquesta comunicació d'obertura del centre de treball haurà d'incloure el pla de Seguretat i Salut.

3.- Característiques de les obres

3.1.- Descripció de les obres

Les obres es troben suficientment detallades a les memòries corresponents.

Consideracions generals

S'ha de considerar, en el moment de l'execució de les obres l'existència de serveis. El contractista sol·licitarà a les diferents companyies de servei els plànols de situació i evitarà qualsevol desperfecte en els mateixos, responsabilitzant se el contractista dels desperfectes. Per tal de completar la informació facilitada per les companyies de serveis, localitzarà in situ els serveis existents, realitzant cates al seu càrrec, si no disposa de suficient informació.

En els preus unitaris s'ha considerat la dificultat del treballar en zones amb serveis, així com la realització de cates.

Per a la realització de les obres es tindrà en compte el "Pliego de Condicions Técnicas para obras de Carreteras y Puentes del MOPU" en tot alló que sigui aplicable, el "Pliego de Prescripciones Técnicas para tuberías de abastecimiento de agua" de la Dirección General de Obras Hidráulicas, així com tota la resta de disposicions assenyalades al Plec de Condicions del Projecte.

3.2.- Interferències i serveis afectats.

Així mateix es produiran interfèrencies amb tercers, circul·lació de vehicles i veïns dels mateixos carrers.

3.3.- Unitats constructives que s'executaran

- Enderrocs.
- Moviment de terres
- Pavimentació.
- Drenatge superficial.
- Enllumenat públic.
- Senyalització.

4.- Identificació dels riscos

4.1.- Riscos professionals

A les demolicions, obres de fàbrica i moviment de terres:

- Atropellaments per maquinària i vehicles
- Atrapaments.
- Col·lisions i bolcades.
- Caigudes a diferent nivell.
- Esllavissaments.
- Pols.
- Soroll.
- Irrupció d'aigua.
- Ferides a peus i mans.

A la pavimentació:

- Atropellament per maquinària i vehicles.
- Atrapaments per maquinària i vehicles.
- Col·lisions i bolcades.
- Interferències amb línies elèctriques.

Per la utilització de productes bituminosos:

- Esquitxades.
- Pols.
- Soroll.

A les xarxes de serveis:

- Atropellament per maquinària i vehicles.
- Atrapaments a les rases.
- Col·lisions i bolcades.
- Caigudes.
- Ferides a peus i mans.

- Pols.
- Soroll.
- Irrupció d'aigua.

Als acabaments i senyalització:

- Atropellament per maquinària i vehicles.
- Atrapaments.
- Col·lisions i bolcades.
- Caigudes d'alçada.
- Caigudes d'objectes.
- Talls i cops.

Riscos elèctrics:

- Interferències amb línies elèctriques.
- Derivats de maquinària, conduccions, quadres, útils, etc que utilitzen o produeixen electricitat a la roba.

Riscos d'incendi:

- Als magatzems, vestuaris, vehicles, elements de fusta,..

4.2.- Riscs de danys a tercers

Donat que les obres es realitzen al voltant d'una zona habitada, cal considerar el risc de caigudes i atropellaments dels veïns de la zona, així com circulació de vehicles dels residents.

5.- <u>Prevenció de risc professionals</u>

5.1.- Proteccions individuals

- Casc homologats per totes les persones que participin en l'obra.
- Guants: d'ús general, de goma o neoprè, de soldador, dielèctrics, etc.
- Botes d'aigua i de seguretat.
- Roba de treballs
- Ulleres contra impacte i antipols.
- Protectors auditius.
- Mascaretes antipols.
- Cinturons de seguretat.
- Cinturó de seguretat amb dispositiu anticaiguda.
- Armilles reflectants.
- Ancoratges per a cinturó de seguretat.
- Pantalla de soldador.
- Roba reflectant.

5.2.- Proteccions col·lectives

- Organització i planificació dels treballs per evitar interferències entre les diferents feines i circulacions dins de l'obra.
- Senyalització de les zones de perill.
- Previsió del sistema de circulació de vehicles i la seva senyalització, tant a l'interior de l'obra com en relació amb els vials exteriors.
- Deixar una zona lliure a l'entorn de la zona excavada pel pas de maquinària.
- Immobilització de camions mitjançant falques i/o topalls durant les tasques de càrrega i descàrrega.
- Respectar les distàncies de seguretat amb les instal·lacions existents.
- Sistema de reg que impedeixi l'emissió de pols en grans quantitats.
- Comprovació d'apuntalaments, condicions d'estrebats i pantalles de protecció de rases.
- Col·locació de baranes de protecció en llocs amb perill de caiguda.
- Extintors.
- Subjecció i recalç de pals de línies aèries.
- Topes de desplaçament de vehicles
- Tacs per acopi de tubs.
- Interruptors diferencials i presses de terra.

5.3.- Mesures de protecció a tercers.

- Tancament, senyalització i enllumenat de l'obra.
- Cintes d'abalisament.
- Balises lluminoses.
- Tanques de limitació i protecció.

5.4.- Formació

Tot el personal rebrà, a l'ingrés en l'obra, una explicació dels mètodes de treball i dels riscs, juntament amb el detall de les mesures de seguretat que ha de tenir en compte.

Igualment es donaran instruccions de socorrisme i primers auxilis, de tal forma que existeixi en tot moment, com a mínim, un socorrista a l'obra.

5.5.- Medicina preventiva i primers auxilis

5.5.1- Farmaciola

Es disposarà d'una farmaciola que contingui el material detallat al RD 1627/97 de 2 d'octubre.

5.5.2.- Assistència a accidentats

Es tindrà que informar a l'obra de l'emplaçament dels diferents Centres Mèdics als quals es tenen que de traslladar els accidents per a un més ràpid i efectiu tractament.

Es disposarà a l'obra, en lloc ben visible, d'una llista de telèfons i adreces dels Centres d'urgència, ambulàncies, taxis, per tal de garantir un ràpid transport dels possibles accidentat als centres d'assistència.

5.5.3.- Reconeixement Mèdic

Tot el personal que comenci a treballar tindrà de passar prèviament un reconeixement mèdic, que es repetirà en el

període d'un any.

6.- <u>Prevenció de riscs de danys a tercers</u>

Es senyalitzarà, d'acord amb la normativa vigent, l'enllaç de l'obra amb la carretera, així com l'accés de la mateixa.
Es senyalaran i protegiran les zones de l'obra per tal de garantitzar el pas i servituds dels veïns.

Tarragona, maig de 2025

L'enginyer-autor del projecte
Rafael Cabré Villalobos

II. PLEC DE CONDICIONS

1.- DISPOSICIONS LEGALS D'APLICACIÓ

Són d'obligat compliment les disposicions contingudes en:

- Estatuto de los Trabajadores.
- Reial Decret 1627/1997 de 24 d'octubre pel qual s'estableixen disposicions mínimes de seguretat i de salut en les obres de construcció.
- Reglament dels Serveis de prevenció en les obres de construcció (Reial Decret 39/1997, de 17 de gener).
- Llei de prevenció de riscos laborals (Llei 31/1995, de 8 de novembre).
- Reglamento de Seguridad e Higiene en la Industria de la Construcción.
- Reglamento de los servicios Médicos de Empresa.
- Ordenanza de trabajo de la Construcción, Vidrio y Cerámica.
- Homologación de medios.
- Homologación de medios de protección personal de los trabajadores.
- Reglamento de líneas eléctricas Aéreas de Alta Tensión.
- Reglamento Electrotécnico de Baja Tensión.
- Convenio Colectivo Provincial de la construcción.
- Instrucciones para obras en la calle.
- Normas de Seguridad para actividades subacuáticas
- Reglamento General de Normas Básicas de Seguridad Minera.
- Obligaciones de la inclusión de un estudio de Seguridad e Higiene en el trabajo en los proyectos de edificaciones y obras públicas.

2.- SENYALITZACIÓ I TANCAMENT DE L'OBRA.

Caldrà delimitar l'àmbit de l'obra.

Les zones d'instal·lacions i recintes auxiliars de l'obra hauran de quedar delimitades i protegides des de l'inici de l'obra.

També es senyalitzaran les prohibicions i riscos que suposa l'accés i estada de les persones dins de l'obra.

Tenint en compte que durant l'execució de les obres circularan vehicles dins de l'àmbit i per evitar accidents a tercers, es col·locaran els senyals necessaris per tal d'advertir de la sortida de camions i de limitació de velocitat.

Els accessos naturals de l'obra estaran correctament senyalitzats, tot prohibint l'accés a qualsevol persona aliena a l'obra, por tal motiu i, si s'escau, es col·locaran els tancaments necessaris.

Si la circulació d'algun carrer o zona de pas de vehicles pogués quedar afectada pels treballs, s'establirà l'oportú servei d'interrupció del trànsit, així com els senyals d'avís i d'advertència que calguin.

2.1. SISTEMES I MITJANS AUXILIARS PREVENTIUS.

Durant el transcurs de l'obra, i en les seves diferents fases, s'utilitzaran:

<u>Senyals, tanques i abalisament</u>

- senyals normalitzades de trànsit.
- tanques metàl·liques de desviació de trànsit.
- fita de senyalització.
- cordó de abalisament reflectant.
- equip de llum autònom intermitent alimentat amb piles de 12 V.
- pòrtic de limitació d'alçada per a senyalització d'instal·lació elèctrica aèria.
- cartells normalitzats d'indicació de riscos i prohibicions de l'obra.

<u>Aparells d'alarma, detectors, mesuradors i comprovadors.</u>

- alarmes acústiques i lluminoses en màquines i vehicles en moviment.
- detector d'instal·lacions soterrades.
- equip portàtil de lectura digital, comprovador universal d'instal·lacions de baixa tensió.

<u>Sistemes d'instal·lacions preventives.</u>

- il·luminació provisional de les zones de pas amb punts de llum amb trafo de 24 V.

<u>Mitjans auxiliars preventius.</u>

- carro porta-cilindres de dipòsits de l'equip d'oxi-tall.

3. SISTEMES O ELEMENTS DE SEGURETAT DEL PROCÉS COSNTRUCTIU.

En cas que calgui construir murs de formigó de contenció de terres i de paraments verticals en les obres de fàbrica, els encofrats utilitzats tindran incorporades les plataformes i passarel·les de treball i servei, les baranes, escales amb crinolines i tapes per a forats.

Quan calgui que un treballador entri en pous o cambres de registre en servei, i tenint en compte que en aquests recintes pot existir acumulació de gasos tòxics o explosius, o manca d'oxigen, serà necessari que una persona autoritzada i entrenada faci les comprovacions pertinents per assegurar que la permanència en aquests recintes no suposa cap risc per al treballador.

4. SUBSTÀNCIES I MATERIALS PERILLOSOS.

Si durant el transcurs de les obres es manipulen substàncies i material amb risc per a la salut dels que els utilitzen o hi són a prop, o si existeix risc d'incendi o explosió per la manipulació i utilització d'algunes substàncies, caldrà seguir les instruccions recomanades pel fabricant o subministrador i es prendran les mesures necessàries per al seu emmagatzematge i utilització de forma que desaparegui qualsevol risc.

5. RISCOS I MESURES DE PROTECCIÓ.

5.1. RISCOS.

- despreniments.
- caigudes de persones
- bocada per accidents de vehicles i màquines.
- atropellaments i atrapaments per màquines o vehicles.
- explosions.
- talls i cops

- sorolls.

- vibracions.

- projecció de partícules als ulls.

- pols i gasos.

- interferències amb línies elèctriques en tensió.

- caiguda d'objectes i materials.

- ferides punxants als peus i les mans.

- esquitxos de formigó als ulls.

- dermatosi per ciment.

- erosions i contusions en manipulació.

- electrocucions.

- topades i bolcades.

- per utilització de productes bituminosos.

- cremades.

- radiacions de soldadures.

- riscos elèctrics derivats de maquinària, conduccions, quadres, utillatges, etc., que utilitzen o produeixen electricitat a l'obra.

- risc d'incendi en magatzems, vehicles, encofrats de fusta, etc.

- irrupció d'aigua.

5.2. MESURES DE PROTECCIÓ.

Les persones que intervinguin de forma més continuada a l'obra cal que rebin informació detallada de les operacions a realitzar, utilització adequada de la màquina i mitjans auxiliars, riscos que impliquen i utilització necessària dels mitjans de protecció col·lectiva, així com del comportament que cal tenir per a combatre aquests riscos en situacions d'emergència.

5.2.1. Proteccions personals.

Tot element de protecció s'ajustarà a les Normes Tècniques Reglamentàries del Ministeri de Treball.

En els casos en què no existeixi Norma d'Homologació Oficial, seran de qualitat adequada a les seves respectives prestacions.

Tots els elements de protecció personal i col·lectiva tindran fixats el termini de vida útil, no utilitzant-se aquells que ultrapassin l'esmentat termini.

Si amb motiu de les circumstàncies i condicions de treball, es produeix un deteriorament prematur en algun element, es respondrà el mateix, independentment de la seva vida útil teòrica.

Tot element que hagi sofert un tracte al límit de les seves prestacions, per exemple per un accident, serà reposat immediatament.

Els elements que degut al seu ús, tinguin més tolerància que l'admesa, seran reposats immediatament.

L'ús d'un element de protecció mai suposa un risc en si mateix.

Totes les reposicions de material personal i col·lectiu que s'hagin de dur a terme durant el transcurs de la realització de l'obra, per motius de deteriorament, mal estat, desaparició, robatori, etc., seran a càrrec del contractista.

5.2.2.- Proteccions col·lectives.

Els elements de protecció col·lectiva s'ajustaran a les característiques fonamentals següents:

- Les tanques autònomes de limitació i protecció tindran un mínim de 90 cm. d'alçada i estaran construïdes amb tubs metàl·lics i amb peus per mantenir la seva verticalitat

- Les baranes disposaran d'un llistó superior a una alçada de 90 cm., amb resistència suficient per a garantir la retenció de persones, i disposaran d'un llistó horitzontal intermedi així com el corresponent entornpeu.

- Els topalls de desplaçament de vehicles es podran realitzar amb un parell de taulons embridats, fixats al terreny per mitjà de rodons clavats a aquest, o d'una altra forma eficaç.

- Les xarxes seran de poliamida i les seves dimensions principals seran de forma que garanteixin les seves funcions de protecció.

- Els elements de subjecció, cinturó de seguretat, ancoratges, suports i ancoratge de xarxes tindran suficient resistència per a suportar els esforços a que puguin esser sotmesos d'acord amb la seva funció protectora.

-Els pòrtic limitador de gàlib tindran la llinda degudament senyalitzada per tal de que sigui visible i es situaran cartells a ambdues costats del pòrtic, indicant la limitació d'alçada.

- Els senyals estaran d'acord amb la normativa vigent.

- Els Interruptors diferencials tindran una sensibilitat mínima de 30 mA per enllumenat i 300 mA per força. La resistència de les preses de terra no serà superior a la que garanteixi, d'acord amb la sensibilitat de l'interruptor diferencial, una tensió de contacte de 24 V. Es mesurarà la seva resistència periòdicament i, al menys, en la temporada més seca de l'any.

- Els extintors seran els adients, en agent extintor i tamany, al tipus d'incendi previsible i es revisaran cada 6 mesos, com a màxim.

- Les calçades per a vehicles es regaran convenientment per tal d'evitar aixecament de pols.

6. INSTAL·LACIONS PROVISIONALS.

Considerant el nombre d'operaris previst seran necessaris les següents instal·lacions, excepte si es preveu altre sistema per atendre dites prestacions:

- Menjador.

- Vestuaris.

- Serveis Sanitaris.

Per a la neteja i conservació d'aquests locals es disposarà d'un treballador amb la dedicació necessària.

7. SERVEIS ASSISTENCIALS.

L'empresa constructora disposarà d'un Servei Mèdic propi o mancomunat. Es disposarà d'un centre mèdic permanentment a Tarragona, equipat amb el material sanitari i clínic per atendre al personal d'obra sempre que sigui necessari.

Serà obligatòria l'existència d'una farmaciola, amb el material necessari, actualitzat, la qual es revisarà mensualment.

8. COMITÈ DE SEGURETAT I SALUT.

Es constituirà el Comitè quan el nombre de treballadors superi a 50 previst en la "Ordenanza laboral de la construcción", o en el seu cas, el que dicti el conveni Col·lectiu Provincial.

9.- PLA DE SEGURETAT I SALUT

El contractista està obligat a redactar un Pla de Seguretat i Salut, adaptant l'Estudi al seus mitjans i mètodes d'execució.

Tarragona, maig de 2025

L'enginyer-autor del projecte

Rafael Cabré Villalobos

III. PRESSUPOST

ESTUDI DE SEGURETAT I SALUT – PRESSUPOST.

L'import destinat a seguretat i salut és el que s'adjunta en el capítol específic del pressupost de les obres.

CQ. CONTROL DE QUALITAT

ESQUEMA BÀSIC DE CONTROL

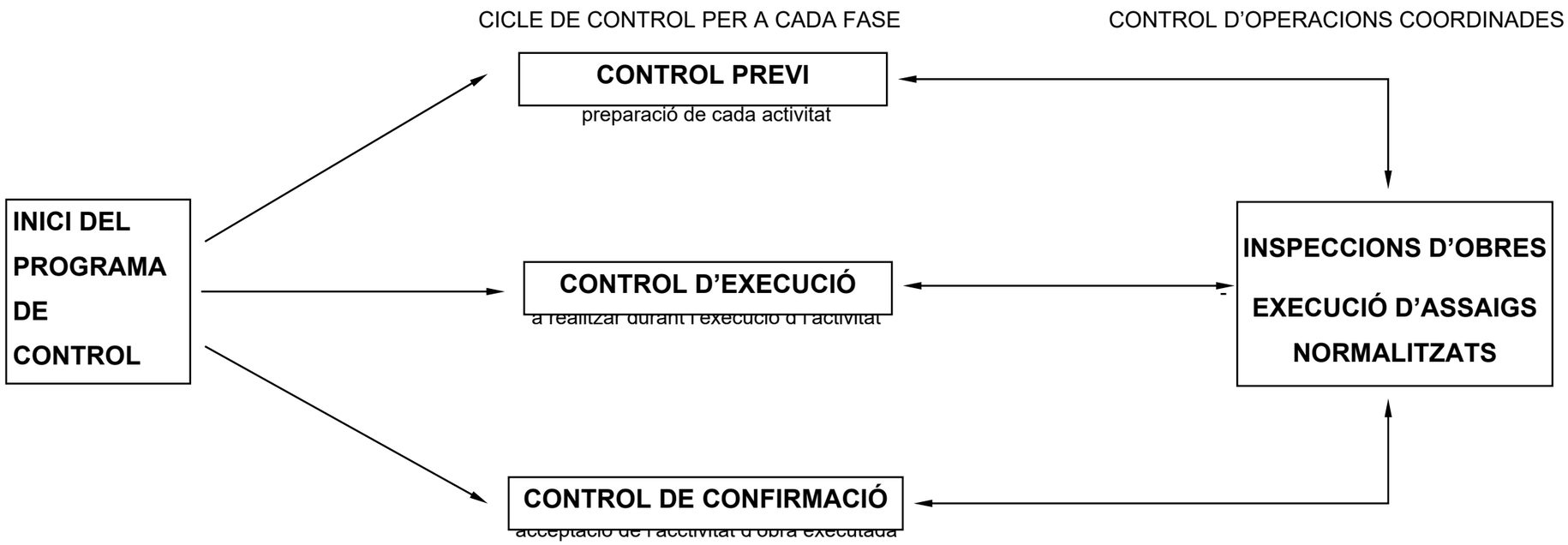

ACTIVITAT 1 - REPLANTEIG GENERAL DE LES OBRES

FASE DE CONTROL	TREBALL INICIAL	INSPECCIÓ	ASSAIG	UNITAT DE MOSTREIG	CARACTERÍSTIQUES A ASSAJAR
1 - PREVI	Control del replanteig	Disponibilitat dels terrenys Enllaç amb la vialitat existent Comprovació en planta de mides d'espais públics i parcel·lats Comprovació de les rasants d'espais públics quant a espais parcel.lats			
2 - EXECUCIÓ		Possible existència de serveis afectats Comprovació dels punts de desguàs del clavegueram i dels punts de connexió dels diferents serveis Compatibilitat amb els sistemes generals Elements existents per enderrocar o conservar			
3 - CONFIRMACIÓ	Signatura ACTA DE REPLANTEIG (ordre d'inici de les obres)				

ACTIVITAT 2 - MOVIMENT DE TERRES I FORMACIÓ DE L'ESPLANADA

FASE DE CONTROL	TREBALL INICIAL	INSPECCIÓ	ASSAIG	UNITAT DE MOSTREIG	CARACTERÍSTIQUES A ASSAJAR
1 - PREVI .	Definició cotes d'esbrossada Definició equips de moviment de terres Definició cotes d'excavació segons qualitat dels sòls Definició préstecs i abocadors	Comprovació perfils transversals del terreny Qualitat dels sòls: - Contingut grava i sorra - Contingut pedra - Contingut materia orgànica - Esquerdes terreny natural - Argiles plàstiques perilloses - Materials plàstics perillosos	Qualitat dels sòls existents	2000 m^2 d'esplanada en desmunt o terraplè de cota roja inferior 0,50 m	1 Granulomètrica per garbellat 1 Límits Atterberg 1 Pròctor modificat 1 Índex CBR 1 Contingut matèria orgànica 1 Assaig próctor normal 1 Contingut d'humitat higroscòpiga "in situ"
2 - EXECUCIÓ		Extensió i compactació tongades: - Gruix - Refinat - Localització flonjalls Condicions de drenatge: - Pendents de l'esplanada - Drenatge natural $\dashrightarrow$ cunetes	Qualitat de sòls emprats per a formar terraplens Compactació	1500 m^3 terraplè o canvi material 2000 m^3 terraplè o canvi materia 5000 m^3 terraplè o canvi material 2000 m^2 Tongada o fracció diària	1 Pròctor modificat 1 Granulomètrica per garbellat 1 Límits Atteberg 1 Assaig pròctor modificat 1 Índex CER 1 Contingut matèria orgànica 5 Densitat i humitat "in situ"
3 - CONFIRMACIÓ	Fase prèvia capa subbase				

ACTIVITAT 3 - CONSTRUCCIÓ DEL CLAVEGUERAM I DELS CREUAMENTS DE VIAL

FASE DE CONTROL	TREBALL INICIAL	INSPECCIÓ	ASSAIG	UNITAT DE MOSTREIG	CARACTERÍSTIQUES A ASSAJAR
1 - PREVI	Replanteig en planta i alçat dels conductes Replanteig de la correcta distribució dels encreuaments del vial, arquetes, embornals, pous de registre, connexions i els altres elements singulars Acceptació dels equips de maquinària	Procedència dels materials	Acceptació de la procedència dels materials	(≤ execució)	Com a mínim 1 assaig dels realitzats en el execució Dimensions i gruix dels tubs
2 - EXECUCIÓ		Comprovació geomètrica i condicions de seguretat de les rases Anivellament de fons de rasa Col·locació llits de formigó Col·locació de les canonades Execució formigó de protecció i anellat Comprovacions de cota de les canonades quant vials a rasants, vials i als altres serveis. Execució pous de registre. embornals, connexions i elements singulars Compactació de rases Execució dels encreuaments de vial Proves estanquitat canonades Inspecció de la xarxa mitjançant sistemes robòtics	Formigó de llits i de protecció Resistència de les canonades Qualitat de sòls per a reblè de rases Resistència d'elements prefabricats Compactació de rases Proves de pressió i estanquïtat canonades Inspecció de la xarxa mitjançant sistemes robòtics	200 ml rasa oberta 50 m^3 de formació col·locat o fracció diària 300 ml canonada col·locada i canvi secció 400 m^3 Rasa compactada o canvi material 1500 m^3 Rasa compactada o canvi material Cada 25 elements o 1000 ml de col·lector 200 M^3 Rasa compactada o canvi material Proves de pressió i estanquïtat canonades Tota la xarxa	5 Mesures d'amplària, de fondària i de pendent 4 Resistència a compressió 1 Consistència con Abrams 2 Resistència a la flexió transversal 1 Próctor modificat 1 Granulometria 1 Límits d'Atteberg 1 Index CBR 1 Contingut matèria orgànica 1 Resistència a compressió, prèvia extracció de testimoni 5 Densitats i humitats "In situ"
3 - CONFIRMACIÓ	Fase prèvia capa subbase				

ACTIVITAT 4 - LA SOTABASE GRANULAR

FASE DE CONTROL	TREBALL INICIAL	INSPECCIÓ	ASSAIG	UNITAT DE MOSTREIG	CARACTERÍSTIQUES A ASSAJAR
1 - PREVI	Acceptació de l'esplanada	Refinat i compactació de l'esplanada			
		Comprovació geomètrica dels perfils transversals (bombat) de l'esplanada			
		Comprovació encreuamens de vial	Acceptació de l'esplanada	2000 m^2 vial refinat	5 Densitats i humitats "in situ"
	Acceptació de la procedència del material de subbase	De la procedència (préstec, gravera, pedrera)	Acceptació de la procedència del material de subbase	3 Mostres aleatòries	3 Granulomètrica 3 Equivalent de sorra 3 Límits Atteberg 3 Próctor modificat 1 Qualitat "Los Angeles" 1 Índex CBR 1 Coeficient de neteja
2 - EXECUCIÓ		Extensió de la capa de subbase	Comprovació de la qualitat del material	300 M^3 d'aportació de material	1 Equivalent de sorra
		Humectació i compactació de la capa de subbase		1000 M^3 d'aportació de material o fracció diària	1 Próctor modificat 1 Granulometria 1 Límits Atteberg 1 Qualitat "Los Angeles" 1 Índex CBR
			Compactació	300 M^3 de subbase compactada o fracció diària	5 Densitats i humitats "in situ"
3 - CONFIRMACIÓ	Fase prèvia capa base				

ACTIVITAT 5 - VORADES, ENCINTATS I RIGOLES

FASE DE CONTROL	TREBALL INICIAL	INSPECCIÓ	ASSAIG	UNITAT DE MOSTREIG	CARACTERÍSTIQUES A ASSAJAR
1 - PREVI	Replanteig Acceptació de la procedència d'elements de vorada	 Geometria i acabats	 Acceptació de la procedència d'elements de vorada	 3 Mostres aleatòries de vorada 3 Mostres aleatòries de rigoles	 3 Resistència a compressió prèvia extracció d'un tertimoni de ∅ 10 cm. 1 Desgast per fregament 1 Desgast per fregament 1 Tolerància d'aspecte i forma
2 - EXECUCIÓ	Control topogràfic d'execució	Rebuig d'elements de vorada Control visual de l'alineació i anivellació Execució del formigó de base i protecció Execució de juntes	 Execució de vorades Formigó de base i protecció	 500 ml de vorada col.locada 1000 ml de rigola col·locada 300 ml de vorada col·locada o fracció diària	 1 Resistència a compressió, prèvia extracció d'un testimoni ∅ 10 cm. 1 Desgast per fregament 1 Desgast per fregament 4 Resistència a compressió 1 Consistència con Abrams
3 - CONFIRMACIÓ	Fase prèvia pavimentació	Les mateixes inspeccions que en 2.5.1. i 2.5.2			

ACTIVITAT 6 - IMPLANTACIÓ DELS SERVEIS

FASE DE CONTROL	TREBALL INICIAL	INSPECCIÓ	ASSAIG	UNITAT DE MOSTREIG	CARACTERÍSTIQUES A ASSAJAR
1 - PREVI		Comprovació de planta i alçat de la situació de cada servei a la zona de vorera Coordinació i ordre d'implantació dels diferents serveis Connexions exteriors del diferents serveis Replanteig d'elements urbans Procedència dels materials	Acceptació de la procedència dels materials específics de cada servei		Homologació timbratges. Segells de conformitat, certificats de prova en fàbrica
2 - EXECUCIÓ		Comprovació geomètrica rases Disposició en planta i alçat de cada servei Col·locació canonades d'aigua elèctriques i de gas Col·locació del formigó, tubs i separadors xarxa telefònica Execució d'arquetes i elements singulars Abastament d'aigua en fase prèvia Execució, rebliment i compactació de rases Col·locació conductes d'enllumenat Col·locació punts de llum Terraplè coronació voreres	Control geomètric Normalitzats de recepció en obra Formigó per a la canalització telefònica Formigó armat per a arquetes i elements singulars Activitat 3 (Resistència elements prefabricats) Proves abastament d'aigua Activitat 3 (Qualitat del Reblum, rases, clavegueram) Activitat 3 (Compactació rases clavegueram) Activitat 2 (Moviment de terres i formació de l'esplanada)	20 m de vial 50 m^3 Formigó col.locat cada element de formigó armat (soleres, murs i forjats) Trams significatius de canonada	Amplada i profunditat de rasa 4 Resistència compressió 1 Consistència con Abrams 3 Resistència compressió prèvia extracció de testimoni 3 Consistència 1 Pressió interior 1 Estanquïtat
3 - CONFIRMACIÓ	Acceptació de la xarxa d'abastament d'aigües Acceptació de la xarxa de gas Acceptació de la xarxa telefònica Acceptació de les xarxes d'instal.lacions elèctriques Certificats d'instal.lacions elèctriques (Butletins de l'instal.lador, autoritzacions connexió) Obtenció de certificats de les companyies concessionàries acreditatius de la correcta execució		Proves definitives de l'abastament d'aigües Normalitzats de recepció de la xarxa de gas Proves de mandrinat de les conduccions telefòniques Específics de recepció de la xarxa d'alta tensió Específics de recepció de les instal·lacions elèctriques dels Centres de Transformació Específics de recepció de les instal·lacions d'enllumenat públic	Trams significatius de canonada Trams significatius de canonada	1 Pressió interior 1 estanqueïtat 1 Pressió interior

ACTIVITAT 7 - PAVIMENTACIÓ - 1 BASE DE CALÇADA

FASE DE CONTROL	TREBALL INICIAL	INSPECCIÓ	ASSAIG	UNITAT DE MOSTREIG	CARACTERÍSTIQUES A ASSAJAR
1 - PREVI	Acceptació de la subbase granular	Refinat de la capa de subbase	Acceptació de la capa de subbase	2000 m^2 Vial refinat en capa de subbase	5 Densitats “in situ” 5 Humitats “in situ”
	Acceptació de la procedència de materials de base granular	De la procedència (pedrera o instal.lació d’esmicolament)	Acceptació de la procedència	3 Mostres aleatòries del material	3 Equivalents de sorra 3 Pròctor modificat 3 Granulomètrica 1 Cares de fractura 3 Límits Atteberg 1 Qualitat “Los Angeles” 1 Índex CBR
	Acceptació de la procedència de materials de base grava-ciment	De la procedència, (instal.lació o producció d’àrids i de la planta central de fabricació)	Acceptació de la procedència	3 Mostres aleatòries d’àrids	3 Equivalent de sorra 3 Granulomètric 1 Cares de fractura 3 Límits d’Atterberg 1 Qualitat “Los Angeles” 3 Contingut terrós o d’argila
	Acceptació del projecte de mescla o fórmula de treball grava-ciment		Acceptació del projecte de mescla	Mescla de grava-ciment	3 Próctor modificat
2 - EXECUCIÓ		Extensió de la capa de base	Comprovació de la qualitat del material o fracció diària	300 m^3 D’aportació de material o fracció diària	1 Equivalent de sorra dels àrids
				1000 m^3 D’aportació de material	1 Granulomètrica 1 Límits d’Atterberg dels àrids 1 Pròctor modificat
				1500 m^3 D’aportació de material	1 Qualitat “Los Angeles”
		Humectació i compactació de la capa de base	Compactació de la capa de base	300 m^3 Capa de base compactada o fracció diària	5 Densitats “in situ” 5 Humitats “in situ”. En cas de base de Grava-ciment s’han de fer 10 densitats i humitats “in situ” amb obtenció de dades a peu d’obra.
		Adormiment de la capa de base de grava-ciment (màxim 2 a 5 h d’acabat)	Resistència a compressió de bases de grava - ciment	300 m^3 Capa de grava-ciment col·locada	5 Resistència a compressió en provetes fabricades per motlle
3 - CONFIRMACIÓ	Acceptació definitiva de vorades i rigoles abans del paviment definitiu Acceptació de l’acabat de coronació de pous, embornals i elements singulars	Refinat definitiu capa de base Comprovació pendents transversals	Acceptació de la capa de base (No necessaria si el paviment definitiu es col.loca immediatament després de la base i s’hi prohibeix el trànsit)	2000 m^2 de capa de base refinada	5 Densitats “in situ” 5 Humitats “in situ” per el cas de TOT-U artificials

ACTIVITAT 7 - PAVIMENTACIÓ - 2 FORMIGÓ DE BASE VORAVIES

FASE DE CONTROL	TREBALL INICIAL	INSPECCIÓ	ASSAIG	UNITAT DE MOSTREIG	CARACTERÍSTIQUES A ASSAJAR
1 - PREVI	Acceptació de la coronació del terraplè de voravia Acceptació de la disposició final de les arqetes i elements singulars de voravia (control de cotes superiors) Definició situació dels escocelles Definifió de les condicions d'execució: - Dosificació formigó - Consistència - Juntes	Acceptació de l'esplanada (Activitat 4)	Acceptació de l'esplanada (Activitat 4)		
2 - EXECUCIÓ		Anivellació i acabat del formigó	Control geomètric D'execució del formigó de voravia	20m de base de voravia acabada 50 m^3 o fracció diària de formigó col.locat	Gruix de la capa. Pendent transversal Cotes referides a la coronació de vorada i a la coronació de tapes i cèrcols d'arquetes. Amplada voravia 4 Resistència a compressió 1 Consistència
3 - CONFIRMACIÓ			7.2.2. Control geomètric		

ACTIVITAT 7 - PAVIMENTACIÓ - 3 PAVIMENTS MESCLES ASFÀLTIQUES 4 PAVIMENTS DE FORMIGÓ

FASE DE CONTROL	TREBALLS INICIALS	INSPECCIÓ	ASSAIG	UNITAT DE MOSTREIG	CARACTERÍSTIQUES A ASSAJAR
1 - PREVI	Acceptació de la capa de base	=>7.1.3.	=>7.1.3.	=>7.1.3.	
	Acceptació de la procedència del material de mescles asfàltiques	Insta.lacions de procedència	Acceptació de la procedència del material de mescles asfàltiques	3 Mostres aleatòries d'àrids	3 Graulomètrica 1 Qualitat "Los Angeles" 1 Coeficient de puliment accelerat (capa de trànsit 1 Forma d'àrids (agulles i "lajas")) 1 Adhesivitat 1 Fiabilitat 1 Equivalent de sorra de la barreja d'àrids en sec. 1 Marshall 1 Immersió - compressió
	Accepació del projecte de mescla asfàltica o fórmula de treball				
	Acceptació de la dosificació del formigó (acceptació d'àrids)		Tram de prova de paviments de formigó	Tram de prova	Dosificació Resistència a flexo-tracció Resistència a compressió Execució de juntes Condicions de l'assecament
2 - EXECUCIÓ	Acceptació regs d'imprimació en paviments de mescles asfàltiques				
	Acceptació de la maquinària d'estesa i compactació de mescles asfàltiques	Execució dels paviments de mescles asfàltiques - d'Assecament reg d'imprimació - Comprovació temperatura mescla - Gruix - Control de cotes - Acabat superficial - Execució de juntes - Comprovació punts baixos (situació embornals) - Regs d'adherència	Execució dels paviments de mescles asfàltiques	1000 Tn de mescla col·locada	1 Grenulomètrica (àrids i "filler") 1 Granulomètrica (barreja àrids) 1 Límits d'Atteberg (mescla àrids) 1 Equivalent sorra (mescla àrids) 1Granulometria (mescla fabricada) després d'extreure el lligant
				500 Tn de mescla col·locada o fracció diària	1 Marshall 3 Provetes (densitat, estabilitat, deformació) 2 Contingut
			Execució dels paviments de formigó	50 m^3 de formigó col.locat	4 Resistència a flexo-tracció 1 Consistència
3 - CONFIRMACIÓ	Paviments d'aglomerat asfàltic		Confirmació paviments d'aglomerat	100 m vial acabat	5 Testimonis gruix
	Paviments de formigó		Confirmació paviments de formigó	500 m^2 vial acabat	5 Testimonis gruix i 5 Testimonis resistència flexo-tracció

SEGUIMENT GRÀFIC DE LES ACTIVITATS BÀSIQUES

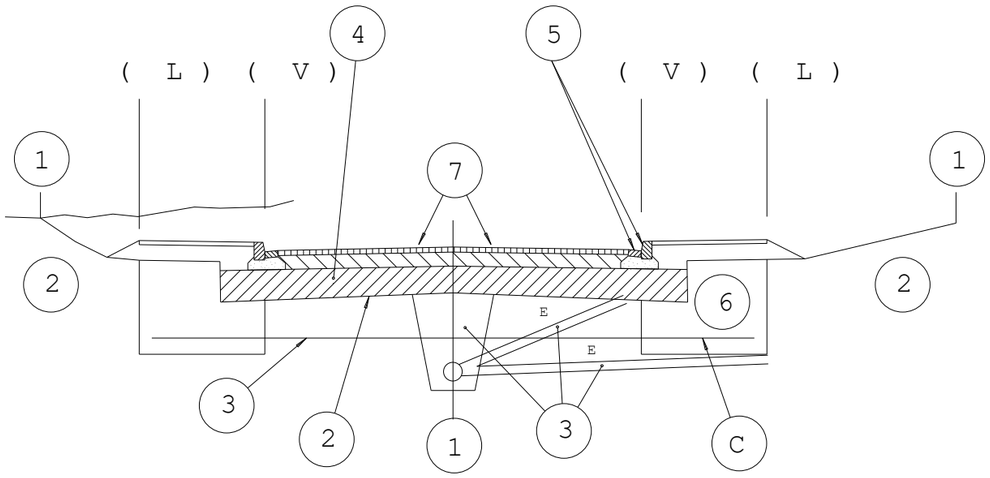

(L) límit espai públic espai parcel.lat
(V) línia de vorada

1 CONTROL DE REPLANTEIG GENERAL (estaques d'eix i de vora de talús cada 20m degudament acotades)

2 FORMACIÓ DE L'ESPLANADA (línia d'excavació o d'esplanada

3 CLAVEGUERAM I ENCREUAMENTS DE VIALS

4 SUBBASE GRANULAR

5 VORADES I RIGOLES

6 ZONES D'IMPLANTACIÓ DE SERVEIS

7 PAVIMENTACIÓ

ESQUEMA DE CONTROL

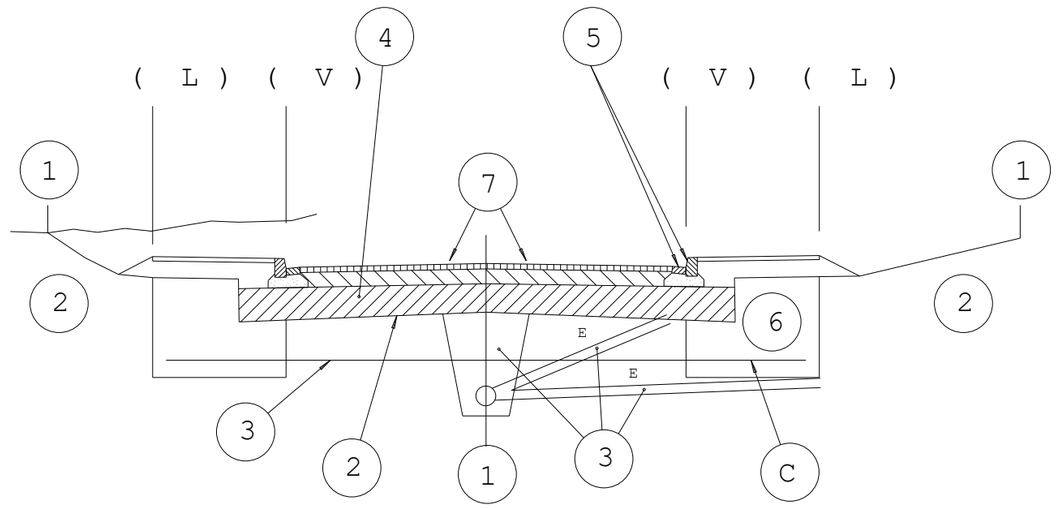

ACTIVITATS

1 CONTROL DE REPLANTEIG GENERAL

2 FORMACIÓ DE L'ESPLANADA

3 CLAVEGUERAM I CREUAMENTS DE VIALS

4 SUBBASE GRANULAR

5 VORADES I RIGOLES

6 ZONES D'IMPLANTACIÓ DE SERVEIS

7 PAVIMENTACIÓ

8 ACABATS

per a cada activitat →

- CONTROL PREVI
  - INSPECCIÓ
  - ASSAIG
- CONTROL D'EXECUCIÓ
  - INSPECCIÓ
  - ASSAIG
- CONTROL D'ACCEPTACIÓ
  - INSPECCIÓ
  - ASSAIG

GR. GESTIÓ DE RESIDUS

INDEX

1.- CONTINGUT 2
2.- AGENTS INTERVINENTS 2
2.1.- Identificació 2
2.2.- Obligacions 3
3.- NORMATIVA DE COMPLIMENT OBLIGATORI 4
4.- GESTIÓ DE RESIDUS 4
4.1.- Mesures de minimització i prevenció de residus 4
4.2.- Estimació de la generació de residus 5
4.3.- Operacions de gestió de residus 9
4.3.1.- Gestió segons tipologia de residu: No Especials 9
4.3.2.- Gestió segons tipologia de residu: Especials 10
4.3.3.- Senyalització dels contenidors 11
4.3.4.- Destí dels residus segons tipologia 12
4.3.5.- Documentació gràfica de les instal·lacions per a la Gestió de Residus 12
5.- PRESSUPOST 13

1.- CONTINGUT

En compliment del "Real Decreto 105/2008. Regulación de la producción y gestión de los residuos de construcción y demolición" i del “Decret 89/2010 (derogat parcialment i modificat), pel que s’aprova el Programa de gestió de reisuds de la construcció de Catalunya (PROGROC), es regula la producció i gestió dels residus de la construcció i demolició, i el cànon sobre la deposició controlada dels residus de la construcció”, el present estudi desenvolupa els punts següents:

- Agents intervinents.
- Normativa i legislació aplicable.
- Mesures de minimització i prevenció de residus.
- Estimació de la quantitat generada de residus.
- Operacions de reutilització, valorització o eliminació a que es destinaran els residus que es generin en l'obra de demolició. Mesures per l'emmagatzematge, maneig, separació i altres operacions de gestió.
- Valoració del cost previst de la gestió de RCE.

2.- AGENTS INTERVINENTS

2.1.- IDENTIFICACIÓ

Els agents principals que intervenen en el present projecte són:

- Promotor: Ajuntament de Puigpelat.
- Projectista: Rafael Cabré Villalobos.
- Director d’obra: Pendent d’adjudicar.
- Constructor: Pendent d’adjudicar.

Productor de residus (promotor)

S'entén com a productor de residus a qualsevol persona física o jurídica l'activitat de la qual produeixi residus (productor inicial de residus) o qualsevol persona que efectuï operacions de tractament previ, de mescla o d'un altre tipus, que ocasionin un canvi de naturalesa o de composició d'aquests residus.

S'identifica amb el titular del bé immoble en qui resideix la decisió última de construir o demolir. Es poden presentar tres casos:

1. La persona física o jurídica titular de la llicència urbanística en una obra de construcció o demolició; en aquelles obres que no precisin de llicència urbanística, tindrà la consideració de productor del residu la persona física o jurídica titular del bé immoble objecte d'una obra de construcció o demolició.

2. La persona física o jurídica que efectui operacions de tractament, de mescla o d'altre tipus, que ocasionin un canvi de naturalesa o de composició dels residus.

3. L'importador o adquirent en qualsevol Estat membre de la Unió Europea de residus de construcció i demolició.

En el present estudi, s'identifica com el productor dels residus: AJUNTAMENT DE VILA-SECA.

Posseïdor de residus (constructor)

S'entén com a posseïdor de residus al productor de residus o una altra persona física o jurídica que estigui en possessió de residus.

El Posseïdor dels Residus serà el contractista adjudicatari de les obres.

Negociant

És tota persona física o jurídica que actuï per compte propi en la compra i posterior venda de residus, inclosos els negociants que no prenguin possessió física dels residus.

En la present fase del projecte no s'ha determinat al Negociant en matèria de gestió de residus, sent la seva designació responsabilitat del Productor dels residus.

Agent

És tota persona física o jurídica que organitza la valorització o l'eliminació de residus per encàrrec de tercers, inclosos els agents que no prenguin possessió física dels residus.

En la present fase del projecte no s'ha determinat a l'Agent en matèria de gestió de residus, sent la seva designació responsabilitat del Productor dels residus.

Gestor de residus

És la persona o entitat, pública o privada, registrada mitjançant autorització o comunicació, que realitzi qualsevol de les operacions que componen la gestió dels residus, sigui o no el productor dels mateixos.

De forma més concreta, es defineix com a gestor de residus a la persona física o jurídica, o entitat pública o privada, que realitzi qualsevol de les operacions que componen la recollida, l'emmagatzematge, el transport, la valorització i l'eliminació dels residus, inclosa la vigilància d'aquestes operacions i la dels abocadors, així com la seva restauració o gestió ambiental dels residus, amb independència d'ostentar la condició de productor dels mateixos. Aquest serà designat pel Productor dels residus (promotor) amb anterioritat al començament de les obres.

El gestor de residus serà determinat en fase d’obra. Els gestors de residus situats en la zona de les obres són els següents:

INSTAL-LACIÓ

Nom			
DIPÒSIT CONTROLAT DE TARRAGONA (LA BUDALLERA)			
Estat	**Codi Gestor**	**Tipus de residu gestionat**	**Adreça física**
En servei	E-428.97	ENDERROCS I ALTRES RESIDUS DE LA CONSTRUCCIÓ.	CTRA. CAMP NÀSTIC 43005 TARRAGONA
Telèfon	**Fax**	**Email**	**Web**
213901			

DADES DEL TITULAR DE LA INSTAL-LACIÓ

Nom del titular	
CONTROL DE RUNES, SA	
Adreça	**Telèfon**
C/ JAUME I, 29,EN,2A 43005 TARRAGONA	977213901

LOCALITZACIÓ

Veure localització	Coordenades UTM X	Coordenades UTM y
	354746	4554750

GRIÑÓ ECOLÒGIC, SA

Codi gestor	Adreça física		Adreça de correspondència
E-1042.08	POL. IND. 18 - PARCEL·LES 17 I 18 43120 CONSTANTÍ		POL. IND. 18-PARCEL·LA 17-18 - CAMÍ DELS OVELLONS, S/N 43120 CONSTANTÍ
Telèfon	**Fax**	**Email**	**Web**
977215274		grinyo@grinyo.com	www.grinyo.com
Codi NIMA	**Coordenades UTM ETRS89**		
4300056227	X: 347691 // Y: 4555968	**Veure localització**	

Adaptat al RD 110/2015 de RAEE
Sí

Activitat
TRIATGE D'ENVASOS LLEUGERS, TRIATGE DE RESIDUS GENERALS I PREPARACIÓ DE CDR, CLAS. DE PAPER, PLÀSTIC, FERRALLA, VIDRE I VOLUMINOSOS, TRITURACIO DE FUSTA, TRIA DE RUNES I CRT RESIDUS I RAEE, D'ACORD AMB T2BRA150099

Operacions autoritzades
T62 Gestió a través d'un Centre de Recollida i Transferència
V11 Reciclatge de paper i cartó
V12 Reciclatge de plàstics
V14 Reciclatge de vidre
V15 Reciclatge i reutilització de fustes
V41 Reciclatge i recuperació de metalls o compostos metàl·lics
V71 Utilització en la construcció
V99 Altres

2.2.- OBLIGACIONS

Productor de residus (promotor)

El productor o un altre posseïdor inicial de residus, per assegurar el tractament adequat dels seus residus, està obligat a:

1. Realitzar el tractament dels residus per si mateix.

2. Encarregar el tractament dels seus residus a un negociant, o a una entitat o empresa, tots ells registrats conforme a la normativa vigent.

3. Lliurar els residus a una entitat pública o privada de recollida de residus, incloses les entitats d'economia social, per al seu tractament.

Aquestes operacions s'hauran d'acreditar documentalment.

Amb la finalitat de facilitar la gestió dels seus residus, està obligat a:

1. Subministrar a les empreses autoritzades per dur a terme la gestió de residus la informació necessària per al seu adequat tractament i eliminació.

2. Proporcionar a les Entitats Locals informació sobre els residus que els lliurin quan presentin característiques especials, que puguin produir trastorns en el transport, recollida, valorització o eliminació.

3. Informar immediatament a l'administració ambiental competent en cas de desaparició, pèrdua o fuita de residus perillosos o d'aquells que per la seva naturalesa o quantitat puguin danyar el medi ambient.

La responsabilitat dels altres productors o altres posseïdors inicials de residus, quan no realitzin el tractament per si mateixos, conclou quan els lliurin a un negociant per al seu tractament, o a una empresa o entitat de tractament autoritzades sempre que el lliurament s'acrediti documentalment i es realitzi complint els requisits legalment establerts.

Ha d'incloure en el projecte de demolició de l'edifici un estudi de gestió de residus de construcció i demolició, que contindrà, com a mínim:

1. Una estimació de la quantitat, expressada en tones i en metres cúbics, dels residus de construcció i demolició que es generaran en l'obra, codificats conformement a la "Orden MAM 304/2002. Operaciones de valorización y eliminación de residuos y Lista europea de residuos".

2. Les mesures per a la planificació i optimització de la gestió de residus en la demolició objecte del projecte.

3. Les operacions de reutilització, valorització o eliminació a que es destinaran els residus que es generaran en la demolició.

4. Les mesures per a la separació dels residus en obra per part del posseïdor dels residus.

5. Els plànols de les instal·lacions previstes per a l'emmagatzematge, maneig, separació i, si escau, altres operacions de gestió dels residus de construcció i demolició dintre de l'obra. Posteriorment, dites planes podran ser objecte d'adaptació a les característiques particulars de l'obra i els seus sistemes d'execució, previ acord de la direcció facultativa de l'obra.

6. Les prescripcions del plec de prescripcions tècniques particulars del projecte, en relació amb l'emmagatzematge, maneig, separació i, si escau, altres operacions de gestió dels residus de construcció i demolició dintre de l'obra.

7. Una valoració del cost previst de la gestió dels residus de construcció i demolició, que formarà part del pressupost del projecte en capítol independent.

Està obligat a disposar de la documentació que acrediti que els residus de construcció i demolició realment produïts en les seves obres han estat gestionats, si escau, en obra o lliurats a una instal·lació de valorització o d'eliminació per al seu tractament per gestor de residus autoritzat, en els termes recollits en el "Real Decreto 105/2008. Regulación de la producción y gestión de los residuos de construcción y demolición" i, en particular, en el present estudi o en les seves modificacions. La documentació corresponent a cada any natural s'haurà de mantenir durant els cinc anys següents.

En obres d'enderroc, rehabilitació, reparació o reforma, caldrà que prepareu un inventari dels residus perillosos que es generaran, que haurà d'incloure en l'estudi de gestió de RCE, així com preveure la seva retirada selectiva, per tal d'evitar la mescla entre ells o amb altres residus no perillosos, i assegurar seu enviament a gestors autoritzats de residus perillosos.

En els casos d'obres sotmeses a llicència urbanística, el posseïdor de residus, queda obligat a constituir una fiança o garantia financera equivalent que asseguri el compliment dels requisits establerts en aquesta llicència en relació amb els residus de construcció i demolició de l'obra, en els termes previstos en la legislació de les comunitats autònomes corresponents.

Posseïdor dels residus (constructor)

La persona física o jurídica que executi la demolició - el constructor -, a més de les prescripcions previstes en la normativa aplicable, està obligat a presentar al promotor de la mateixa un pla que reflecteixi com durà a terme les obligacions que li incumbeixin en relació als residus de construcció i demolició que es vagin a produir en l'obra.

El pla presentat i acceptat pel promotor, una vegada aprovat per la direcció facultativa, passarà a formar part dels documents contractuals de l'obra.

El posseïdor de residus de construcció i demolició, quan no procedeixi a gestionar-los per si mateix, i sense perjudici dels requeriments del projecte aprovat, estarà obligat a lliurar-los a un gestor de residus o a participar en un acord voluntari o conveni de col·laboració per a la seva gestió. Els residus de construcció i demolició es destinaran preferentment, i per aquest ordre, a operacions de reutilització, reciclat o a altres formes de valorització.

El lliurament dels residus de construcció i demolició a un gestor per part del posseïdor haurà de constar en document fefaent, en el qual figuri, almenys, la identificació del posseïdor i del productor, l'obra de procedència i, si escau, el nombre de llicència de l'obra, la quantitat expressada en tones o en metres cúbics, o en ambdues unitats quan sigui possible, el tipus de residus lliurats, codificats conformement a la "Orden MAM 304/2002. Operaciones de valorización y eliminación de residuos y Lista europea de residuos", i la identificació del gestor de les operacions de destinació.

Quan el gestor al que el posseïdor lliuri els residus de construcció i demolició efectuï únicament operacions de recollida, emmagatzematge, transferència o transport, en el document de lliurament haurà de figurar també el gestor de valorització o d'eliminació ulterior al que es destinaran els residus.

En tot cas, la responsabilitat administrativa en relació amb la cessió dels residus de construcció i demolició per part dels posseïdors als gestors es regirà per l'establert en la legislació vigent en matèria de residus.

Mentre es trobin en el seu poder, el posseïdor dels residus estarà obligat a mantenir-los en condicions adequades d'higiene i seguretat, així com a evitar la mescla de fraccions ja seleccionades que impedeixi o dificulti la seva posterior valorització o eliminació.

La separació en fraccions es portarà a terme preferentment pel posseïdor dels residus dintre de l'obra que es produeixin.

El posseïdor dels residus de construcció i demolició estarà obligat a sufragar els corresponents costos de gestió i a lliurar al productor els certificats i la documentació acreditativa de la gestió dels residus, així com a mantenir la documentació corresponent a cada any natural durant els cinc anys següents.

Negociants i agents

Els negociants i agents compliran amb el declarat en la seva comunicació d'activitats i amb les clàusules i condicions assumides contractualment.

Estaran obligats a assegurar que es dugui a terme una operació completa de tractament dels residus que adquireixin i a acreditar-ho documentalment al productor o un altre posseïdor inicial d'aquests residus.

Gestor de residus

Amb caràcter general, els gestors de residus estan obligats a:

a) Mantenir els residus emmagatzemats en les condicions que fixi la seva autorització. La durada de l'emmagatzematge dels residus no perillosos serà inferior a dos anys quan es destinin a valorització i a un any quan es destinin a eliminació. En el cas dels residus perillosos, en tots dos supòsits, la durada màxima serà de sis mesos. Durant el seu emmagatzematge, els residus perillosos hauran d'estar envasats i etiquetats d'acord amb les normes internacionals i comunitàries vigents. Els terminis esmentats començaran a computar des de que s'iniciï el dipòsit de residus en el lloc d'emmagatzematge.

b) Constituir una fiança en el cas de residus perillosos i quan així ho exigeixin les normes que regulen la gestió de residus específics o les que regulen operacions de gestió. Aquesta fiança tindrà per objecte respondre enfront de l'Administració del compliment de les obligacions que es derivin de l'exercici de l'activitat i de l'autorització o comunicació.

c) Subscriure una assegurança o constituir una garantia financera equivalent en el cas d'entitats o empreses que realitzin operacions de tractament de residus perillosos i quan així ho exigeixin les normes que regulen la gestió de residus específics o les que regulen operacions de gestió, per cobrir les responsabilitats que derivin d'aquestes operacions. Aquesta garantia haurà de cobrir, en tot cas:

- Les indemnitzacions degudes per mort, lesions o malaltia de les persones.
- Les indemnitzacions degudes per danys en les coses.
- Els costos de reparació i recuperació del medi ambient alterat. Aquesta quantia es determinarà d'acord amb les previsions de la legislació sobre responsabilitat mediambiental.

d) No barrejar residus perillosos amb altres categories de residus perillosos ni amb altres residus, substàncies o materials. La mescla inclou la dilució de substàncies perilloses. L'òrgan competent podrà permetre barreges només quan:

- l'operació de barrejat sigui efectuada per una empresa autoritzada.
- no augmentin els impactes adversos de la gestió de residus sobre la salut humana i el medi ambient.
- l'operació es faci conforme a les millors tècniques disponibles.

A més de les recollides en la legislació específica sobre residus, el gestor de residus de construcció i demolició complirà amb les següents obligacions:

1. En el supòsit d'activitats de gestió sotmeses a autorització per la legislació de residus, dur un registre en el qual, com a mínim, figuri la quantitat de residus gestionats, expressada en tones i en metres cúbics, el tipus de residus, codificats conformement a la "Orden MAM 304/2002. Operaciones de valorización y eliminación de residuos y Lista europea de residuos", la identificació del productor, del posseïdor i de l'obra d'on procedeixen, o del gestor, quan procedeixin d'altra operació anterior de gestió, el mètode de gestió aplicat, així com les quantitats, en tones i en metres cúbics, i destinacions dels productes i residus resultants de l'activitat.

2. Posar a la disposició de les administracions públiques competents, a petició de les mateixes, la informació continguda en el registre esmentat en el punt anterior. La informació referida a cada any natural s'haurà de mantenir durant els cinc anys següents.

3. Estendre al posseïdor o al gestor que li lliuri residus de construcció i demolició, els certificats acreditatius de la gestió dels residus rebuts, especificant el productor i, si escau, el nombre de llicència de l'obra de procedència. Quan es tracti d'un gestor que porti a terme una operació exclusivament de recollida, emmagatzematge, transferència o transport, haurà d'a més transmetre al posseïdor o al gestor que li va lliurar els residus, els certificats de l'operació de valorització o d'eliminació subsegüent que van ser destinats els residus.

3.- NORMATIVA DE COMPLIMENT OBLIGATORI

- Real Decreto 105/2008, de 1 de febrero, por el que se regula la producción y gestión de los residuos de construcción y demolición
- Orden MAM/304/2002, de 8 de febrero, por la cual se publican las operaciones de valorización y eliminación de residuos y la lista europea de residuos.
- Corrección de errores de la Orden MAM/304/2002, de 8 de febrero, por la que se publican las operaciones de valorización y eliminación de residuos y lista europea de residuos.
- Reial Decret 396/2006, de 31 de Març, pel qual s'estableixen les disposicions mínimes de seguretat i salut aplicables als treballs amb risc d'exposició a l'amiant. («BOE» 86, d'11-4-2006.).
- Llei 8/2008, del 10 de juliol, de finançament de les infraestructures de gestió dels residus i dels cànons sobre la disposició del rebuig dels residus.
- Llei 7/2011, del 27 de juliol, de mesures fiscals i financeres.
- Reial Decret 833/1988, pel que s'aprova el Reglament per a l'execució de la Llei 20/1986, Bàsica de Residus Tòxics i Perillosos.
- Decret 89/2010, de 29 de juny, pel qual s'aprova el Programa de gestió de residus de la construcció de Catalunya (PROGROC), es regula la producció i gestió dels residus de la construcció i demolició, i el cànon sobre la deposició controlada dels residus de la construcció.

4.- GESTIÓ DE RESIDUS

4.1.- MESURES DE MINIMITZACIÓ I PREVENCIÓ DE RESIDUS

Independentment de les accions realitzades en el projecte per tal de disminuir la quantitats de residus produïts en una obra, cal tenir en compte que la gestió en obra d'aquests residus també pot reduir-ne la quantitat.

Una obra té dos tipus de gestió: la gestió dins de l'obra i fora de l'obra. Per aquest motiu es considera imprescindible fer una reflexió sobre les diferents possibilitats de gestió "internes" i "externes" més adequades per a la nostra obra d'acord amb:

- L'espai disponible per realitzar la separació selectiva dels residus a l'obra.
- La possibilitat de reutilització i reciclatge in situ.

Pel que fa a la gestió "externa" de l'obra, s'ha de considerar sempre l'abocament en dipòsits controlats com a última opció en la gestió dels residus de construcció i demolició, i s'ha de tendir, per aquest ordre, a la reutilització, al reciclatge o a qualsevol altre tipus de valorització.

Per fer-ho viable, la gestió mínima de separació selectiva per a les obres de construcció i demolició ha d'estar formada per la segregació dels residus inerts, dels residus no especials i dels residus especials (aquests sempre han d'anar separats de la resta).

En el primer cas ens referim a la capacitat que pugui tenir una determinada obra de construcció d'absorbir part dels residus inerts que genera; en el segon cas ens referim a la viabilitat de comptar amb valoritzadors de residus (per exemple, si tenim a l'abast recicladors de plàstic, de fusta, de metall, de paper i cartró, etc.).

Pel que fa a la gestió "interna" de l'obra, la classificació en origen (a la mateixa obra) dels residus de construcció i demolició és el factor que més influeix en el seu destí final. Un contenidor que surt de l'obra amb residus heterogenis té menys opcions de ser valoritzat que un de net, carregat amb un residu homogeni que pot ser transportat directament cap a una central de reciclatge o, fins i tot, si compleix amb les característiques físico-químiques exigides, pot ser reutilitzat (en el cas de la runa neta) a la mateixa obra on s'ha produït.

És a dir, qualsevol operació de reciclatge o de reutilització ha d'estar sotmesa a una destria inicial que permeti disposar d'una matèria primera uniforme i d'un material resultant de qualitat.

Per definir la possibilitat de reutilització i reciclatge in situ, caldrà deixar constància de:

- El tipus de separació selectiva i el nombre de contenidors en funció de les possibilitats de reutilització, de les tipologies de residu, de l'espai de l'obra, de la viabilitat de tenir una planta mòbil matxucadora a l'obra, etc.
- La quantitat de material reutilitzat (m3 una vegada matxucats) a l'obra procedent del reciclatge in situ dels residus petris generats en el mateix emplaçament. Quantitat de residu petri (m3) que s'ha evitat de portar a l'abocador.
- Els models de senyalitzacions emprades per als contenidors segons el tipus de residu que poden contenir.
- Les dades sobre destí dels residus (dades dels gestors de les instal·lacions de valorització, separació, transferència o de dipòsits controlats).

Per exemple, els materials d'origen petri es poden reincorporar en una construcció, en general per mitjà d'un procés de matxuqueig. Els materials asfàltics i bituminosos es poden reincorporar en massa per a fer paviments i seccions de ferms.

Un cop identificat el residu generat, cal determinar les característiques fisicoquímiques del material en funció del punt de reutilització i de les propietats definides en el projecte. Qualsevol reaprofitament de material a la mateixa obra ha d'anar seguit per unes garanties de qualitat del material.

Un altre aspecte important és la fase en la qual es produeix el residu, que ha d'ésser anterior a la fase de la seva reutilització, en cas contrari, caldrà valorar-ne l'emmagatzematge correcte, o valorar la possibilitat de portar-lo a un valoritzador i, en el seu lloc, comprar material reciclat de les característiques demanades.

4.2.- ESTIMACIÓ DE LA GENERACIÓ DE RESIDUS

L'estimació i tipologia dels residus està relacionada amb la naturalesa dels residus i amb la quantitat que es preveu generar per poder planificar la seva correcta gestió.

Els materrials i elements que componen les edificacions a enderrocar es classificaran en: elements reutilitzables, residus especials o materials reciclables.

Elements reutilitzables: Són aquells elements constructius complets o parcials susceptibles de ser reutilitzats amb un mínim d'operacions d'adaptació o transformació. Per exemple:

- Estructura
- Façanes
- Cobertes
- Divisions interiors
- Acabats interiors
- Instal·lacions

Residus especials: En cas d'aparació de residus especials, s'analitzaran i posteriorment es procedirà a la seva retirada, càrrega i transport a dipòsit controlat mitjançant gestor autoritzat. Els residus se senyalitzaran adequadament amb etiquetes on consti el nom de l'empresa titular i el nom tècnic del residu amb el codi CER. Per exemple:

- Solucions àcides
- Solucions alcalines
- Sals
- Pintures, vernissos, disolvents
- Olis
- CFCc
- PCBs

Materials reciclables: Són aquells relacionats amb el reciclatge, generalment d'origen petri, metalls barrejats, vidre, fusta, plàstic, tèxtils, etc.

- Materials petris: formigó (170101), maons (170102), teules i material ceràmic (170103)
- Metalls barrejats (170407): coure, ferro, acer, alumini, aleacions
- Vidre (170202): reciclable en planta de tractament
- Plàstics (170203): reciclable en planta de tractament
- Fusta (170201): reciclable en planta de tractament
- Tèxtil: reciclable en planta de tractament
- Paper i cartró: reciclable en planta de tractament
- Barreges bituminoses (170302): es transportarà a abocador controlat.

S'adjunta al final de l'estudi l'estimació dels residus generats en els treballs de demolició d'enderroc i construcció en m^3 i kg per tipologies.

R. D. 210/2018, Programa de prevenció i gestió de residus i recursos de Catalunya (PRECAT20)

Decisió 2014/955/UE Codificació residus LER

R. D. 105/2008 , Regulador de la producció i gestió de residus de construcció i enderroc

D. 89/2010 (derogat parcialment i modificat), pel que s'aprova el Programa de gestió de residus de la construcció de Catalunya (PROGROC), es regula la producció i gestió dels residus de la construcció i demolició, i el cànon sobre la deposició controlada dels residus de la construcció.

D. 21/2006 Adopció de criteris ambientals i d'ecoeficiència als edificis

IDENTIFICACIÓ DE L'EDIFICI

Obra:	Projecte per l'enderroc d'edificis del carrer Canals 2 i 4 i urbanització per aparcament		
Situació:	c. Canals, 2-4		
Municipi :	Puigpelat	**Comarca :**	Alt Camp

AVALUACIÓ I CARACTERÍSTIQUES DELS RESIDUS

Materials d'excavació (es consideren o no residus, mesurats sense esponjament)

	Codificació residus LER	Pes	Volum
grava i sorra compacta		0,00	0,00
grava i sorra solta		0,00	0,00
argiles		455,43	216,87
terra vegetal		0,00	0,00
pedraplé		0,00	0,00
terres contaminades	170503	0,00	0,00
altres		0,00	0,00
totals d'excavació		**455,43 t**	**216,87 m³**

Destí de les terres i materials d'excavació

	no es considera residu:				és residu:	
Els materials d'excavació que es reutilitzin a la mateixa obra o en una altra d'autoritzada, no es consideren residu sempre que el seu nou ús pugui ser acreditat. En una mateixa obra poden coexistir terres reutilitzades i terres portades a abocador	**reutilització**				**a l'abocador**	
	mateixa obra		altra obra			
	NO		**NO**		**SI**	

Residus d'enderroc

	Codificació residus LER	Pes/m² (tones/m²)	Pes (tones)	Volum aparent/m² (m³/m²)	Volum aparent (m³)
obra de fàbrica	170102	0,542	252,816	0,512	238,822
formigó	170101	0,064	39,182	0,062	28,920
petris	170107	0,052	24,255	0,082	38,249
metalls	170407	0,004	1,866	0,001	0,420
fustes	170201	0,023	10,728	0,066	30,926
vidre	170202	0,001	0,280	0,004	1,866
plàstics	170203	0,004	1,866	0,004	1,866
guixos	170802	0,027	0,000	0,004	0,000
betums	170302	0,009	0,000	0,001	0,000
fibrociment	170605	0,010	1,866	0,018	3,732
definir altres:		-	0,000	-	0,000
altre material 1		0,000	0,000	0,000	0,000
altre material 2		0,000	0,000	0,000	0,000
totals d'enderroc		0,7556	**332,86 t**	0,7544	**344,80 m³**

Residus de construcció

	Codificació residus LER	Pes/m² (tones/m²)	Pes (tones)	Volum aparent/m² (m³/m²)	Volum aparent (m³)
sobrants d'execució		0,0500	0,0000	0,0896	0,0000
obra de fàbrica	170102	0,0150	0,0000	0,0407	0,0000
formigó	170101	0,0020	0,0000	0,0261	0,0000
petris	170107	0,0020	0,0000	0,0118	0,0000
guixos	170802	0,0039	0,0000	0,0097	0,0000
altres		0,0010	0,0000	0,0013	0,0000
embalatges		0,0380	0,0000	0,0285	0,0000
fustes	170201	0,0285	0,0000	0,0045	0,0000
plàstics	170203	0,0061	0,0000	0,0104	0,0000
paper i cartró	170904	0,0030	0,0000	0,0119	0,0000
metalls	170407	0,0004	0,0000	0,0018	0,0000
totals de construcció			**0,00 t**		**0,00 m³**

INVENTARI DE RESIDUS PERILLOSOS.

Dins l'obra s'han detectat aquests residus perillosos, els quals es separaran i gestionaran per separat per evitar que contaminin altres residus. Si durant l'execució de l'obra es detecten terres contaminades o altres residus perillosos, s'actualitzarà el Pla de Gestió de Residus.

Materials de construcció que contenen amiant	-	altres	especificar	-
Residus que contenen hidrocarburs	-		especificar	-
Residus que contenen PCB	-		especificar	-
Terres contaminades	-		especificar	-

MINIMITZACIÓ

PROJECTE. durant l'elaboració del projecte s'han près les següents mesures per tal de minimitzar els residus

1.- S'ha previst reutilitzar en obra parts dels materials que es retiren	**si**
2.- S'han optimitzat les seccions resistents de pilars, jàsseres, parets, fonaments, etc.	-
3.- L'adequació de l'edifici al terreny, genera un equilibri de moviments de terres	-
4.- El sistema constructiu és industrialitzat i prefabricat, es munta en obra sense generar gairebé residus	-
5.-	-
6.-	-

OBRA. a l'obra es duran a terme les accions següents

1.- Emmagatzematge adient de materials i productes	**si**
2.- Conservació de materials i productes dins el seu embalatge original fins al moment de la seva utilització	**si**
3.- Els materials granulars (graves, sorres, etc.) es dipositaran en contenidors rígids o sobre superfícies dures	**si**
4.-	-
5.-	-
6.-	-

ELEMENTS DE CONSTRUCCIÓ REUTILITZABLES

fusta en bigues reutilitzables	0,00 t	0,00 m³
fusta en llates, tarimes, parquets reutilitzables o reciclables	0,00 t	0,00 m³
acer en perfils reutilitzables	0,00 t	0,00 m³
altres :	0,00 t	0,00 m³
Total d'elements reutilitzables	0,00 t	**0,00 m³**

GESTIÓ (obra)

Terres

Excavació / Mov. terres	Volum m³ (+20%)	Reutilització (m³) a la mateixa obra	Reutilització (m³) a altra autoritzada	Terres per a l'abocador volum aparent (m³)
grava i sorra compacta	0,0	0,00	0,00	0,00
grava i sorra solta	0,0	0,00	0,00	0,00
argiles	260,2	0,00	0,00	260,24
terra vegetal	0,0	0,00	0,00	0,00
pedraplé	0,0	0,00	0,00	0,00
altres	0,0	0,00	0,00	0,00
terres contaminades	0,0			0,00
Total	**260,2**	**0,00**	**0,00**	**260,24**

SEPARACIÓ DE RESIDUS A OBRA. Cal separar individualitzadament en les fraccions següents si la generació per cadascú d'ells a l'obra supera les quantitats que segueixen

R.D. 105/2008	tones	Projecte	cal separar	tipus de residu
Formigó	80	39,18	no	inert
Maons, teules i ceràmics	40	252,82	si	inert
Metalls	2	1,87	no	no especial
Fusta	1	10,73	si	no especial
Vidres	1	0,28	no	no especial
Plàstics	0,50	1,87	si	no especial
Paper i cartró	0,50	0,00	no	no especial
Especials*	inapreciable	inapreciable	si	especial

* Dins els residus especials hi ha inclosos els envasos que contenen restes de matèries perilloses, vernissos, pintures, dissolvents, desencofrants, etc... i els materials que hagin estat contaminats per aquests. Tot i ser difícilment quantificables, estan presents a l'obra i es separaran i tractaran a part de la resta de residus

Malgrat no ser obligada per tots els tipus de residus, s'han previst operacions de destria i recollida selectiva dels residus a l'obra en contenidors o espais reservats pels seg0ents residus

		R.D. 105/2008	projecte*
Inerts	Contenidor per Formigó	no	no
	Contenidor per Ceràmics (maons,teules...)	si	si
No especials	Contenidor per Metalls	no	no
	Contenidor per Fustes	si	si
	Contenidor per Plàstics	si	si
	Contenidor per Vidre	no	no
	Contenidor per Paper i cartró	no	no
	Contenidor per Guixos i altres no especials	no	no
Especials	Perillosos (un contenidor per cada tipus de residu especial)	si	si

* A la cel·la **projecte** apareixen per defecte les dades del R.D. 105/2008. Es permet la possibilitat d'incrementar les fraccions que se separen, per poder-ne millorar la gestió, però **en cap cas es permet no separar si el R.D. ho obliga.**

GESTIÓ (fora obra) els residus es gestionaran fora d'obra a:

Degut a la manca d'espai, les operacions de separació de residus les realitzarà fora de l'obra un gestor autoritzat	-
Instal·lacions de reciclatge i/o valorització	-
Dipòsit autoritzat de terres,enderrocs i runes de la construcció	-

Tipus de residu i Nom, adreça i codi de gestor del residu

tipus de residu	gestor	adreça	codi del gestor
Enderrocs	Dipòsit controlat	Ctra. Camp Nàstic, 43005 Tarragona	E-428.97
	La Budallera		
Enderrocs	Griñó ecològic SA	P.I.18-Parcel·la 17-18, Camí dels Ovellons s/n	E-1042,08
		43120 Constantí	

PRESSUPOST

Sha considerat pel càlcul del pressupost estimatiu :	Costos*	
Les previsions de separació de l'apartat de **gestió** i :	Classificació a obra: entre **12-16 €/m³**	12,00
Un esponjament mig de tot tipus de residu del 35%	Transport: entre 5-8 **€/m³** (mínim 100 €)	5,00
La distància mitjana a l'abocador : 15 Km	Abocador: runa neta (separada): entre **4-10 €/m³**	4,00
Els residus especials i perillosos en bidons de 200 L	Abocador: runa bruta (barejada): entre **15-25 €/m³**	15,00
Contenidors de 5 m³ per a cada tipus de residu	Especials**: **num. transports** a 200 €/ transport	0
Lloguer de contenidors inclòs en el preu	Gestor terres: entre **5-15 €/m³**	5,00
La gestió de terres inclou la seva caracterització***	Gestor terres contaminades: entre **70-90 €/m³**	70,00

* Els preus recollits per l'OCT s'han obtingut dels abocadors i valoritzadors de Catalunya, que han subministrat dades (2008-2009)

** Malgrat ser de difícil quantificació, sempre hi haurà residus especials a obra, per tant sempre caldrà una previsió de **nombre de transports** per la seva correcta gestió

*** La caracterització de terres o de qualsevol residu, permet saber amb exactitud quins elements contaminants o no, i amb quines proporcions hi són presents (dins el cost s'ha previst una caracterització, independentment del volum de terres. Cost de cada caracterització 1.000 euros)

RESIDU	Volum	Classificació	Transport	Valoritzador / Abocador	
Excavació	m³ (+20%)	12,00 €/m³	5,00 €/m³	5,00 €/m³	70,00 €/m³
Terres	260,24	6826,90	1301,22	2344,54	
Terres contaminades	0,00	-	-		0,00
				runa neta	runa bruta
Construcció	m³ (+35%)			4,00 €/m³	15,00 €/m³
Formigó	39,04	-	195,21	-	585,63
Maons i ceràmics	322,41	3.868,92	1.612,05	1.289,64	-
Petris barrejats	51,64	-	258,18	-	774,54
Metalls	0,57	-	2,83	-	8,50
Fusta	41,75	501,00	208,75	167,00	-
Vidres	2,52	-	100,00	-	37,78
Plàstics	2,52	30,23	12,59	10,08	-
Paper i cartró	0,00	-	-	-	0,00
Guixos i no especials	0,00	-	-	-	0,00
Altres	0,00	0,00	-	-	-
Perillosos Especials	5,04	60,45			201,51
	465,48	4.460,60	3.690,84	3.811,26	1.607,96

Elements Auxiliars

Casetes d'emmagatzematge	0,00
Compactadores	0,00
Matxucadora de petris	0,00
Altres tipus de contenidors (per contenir líquids, beurades de formigó, etc.)	0,00
	0,00
	0,00

El pressupost estimatiu de la gestió de residus és de : 13.570,65 €

El volum dels residus és de : 725,72 m³

El pressupost de la gestió de residus és de : 23.200,00 euros

DOCUMENTACIÓ GRÀFICA. INSTAL.LACIONS PREVISTES : TIPUS I DIMENSIONS DE CONTENIDORS DE RESIDUS PER OBRES

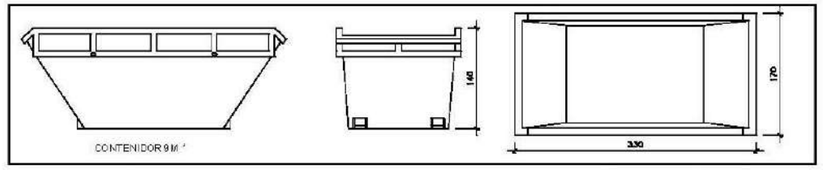

Contenidor 9 m³ . Apte per a formigó, ceràmics, petris i fusta — unitats 1

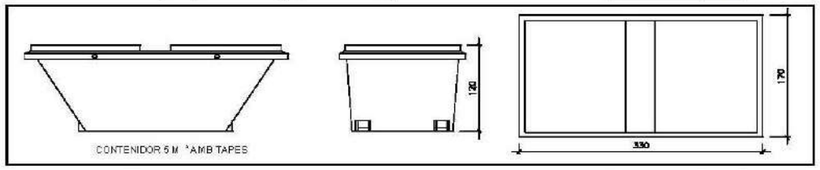

Contenidor 5 m³ . Apte per a plàstics, paper i cartró, metalls i fusta — unitats 1

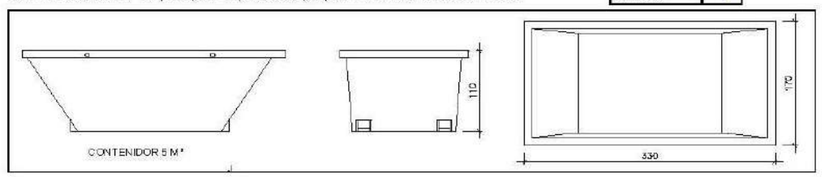

Contenidor 5 m³ . Apte per a formigó, ceràmics, petris, fusta i metalls — unitats -

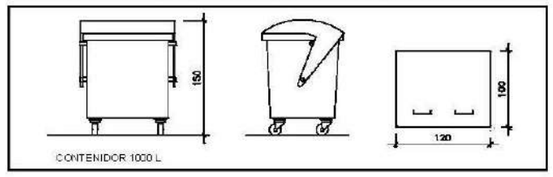

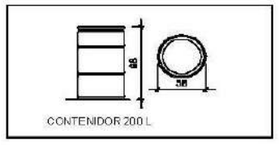

Contenidor 1000 L . Apte per a paper i cartró, plàstics — unitats 1

Bidó 200 L .Apte per a residus especials — unitats -

El **Reial Decret 105/2008**, estableix que cal facilitar plànols de les instal·lacions previstes per a emmagatzematge, maneig, separació i altres operacions de gestió dels residus dins l'obra, si s'escau.

Donada la tipologia del projecte i per tal de no duplicar informació, aquests plànols d'instal·lacions previstes són a:

Estudi de Seguretat i Salut	-
Annex 1 d'aquest Estudi de Gestió de Residus	-

Posteriorment aquests plànols poden ser objecte d'adaptació a les característiques particulars de l'obra i els seus sistemes d'execució, previ acord de la direcció facultativa.

A més dels elements descrits, tal i com consta al pressupost, a l'obra hi haurà altres instal·lacions com :

Casetes d'emmagatzematge	-
Compactadores	-
Matxucadora de petris	-
Altres tipus de contenidors (per contenir líquids, beurades de formigó, etc..)	-
	-
	-

Les operacions destinades a la tria, classificació, transport i disposició dels residus generats a obra, s'ajustaran al que determina el Pla de Gestió de Residus elaborat per el Contractista, aprovat per la Direcció Facultativa i acceptat per la Propietat.
Aquest Pla ha estat elaborat en base a l'Estudi de Gestió de Residus, que s'inclou al projecte.
Si degut a modificacions en l'execució de l'obra o d'altres, cal fer modificacions a la gestió en obra dels residus, aquestes modificacions es documentaran per escrit i seran aprovades si s'escau per la Direcció Facultativa i se'n donarà comunicació per a la seva acceptació a la Propietat.

IMPORT A DIPOSITAR DAVANT DEL GESTOR DE RESIDUS COM A GARANTIA DE LA GESTIO DE RESIDUS

DIPÒSIT SEGONS REAL DECRETO 210/2018

Per les característiques del projecte, de com s'executarà l'obra i donades les operacions de minimització abans descrites, el càlcul inicial de generació de residus, a efectes del càlcul del dipòsit, s'estima que es podrà reduir en un percentatge del:

	Previsió inicial de l'Estudi	% de reducció per minimització	Previsió final de l'Estudi
Total excavació (tones)	455,43 T		**546,51 T**
Total construcció i enderroc (tones)	332,86 T	20,00 %	**266,29 T**

Càlcul del dipòsit			
Residus d'excavació */**	546 T	11 euros/T	6006,00 euros
Residus de construcció i enderroc **	266 T	11 euros/T	2926,00 euros
		PES TOTAL DELS RESIDUS	812,0 Tones
		Total dipòsit ***	8.932,00 euros

* Es recorda que les **terres i pedres d'excavació que es reutilitzin** en la mateixa obra o en una altra d'autoritzada **no es consireren residu** i per tant **NO** s'han d'incloure en el càlcul del dipòsit.

**Trasvassar les dades dels totals d' excavació i construcció de la Previssió final de L'Estudi (apartat superior)

***Dipòsit mínim 150€

4.3.- OPERACIONS DE GESTIÓ DE RESIDUS

4.3.1.- Gestió segons tipologia de residu: No Especials

Principalment els residus no especials s'originen en la construcció i l'enderroc d'obres d'edificació; contenen restes de formigó, maons, teules, materials ceràmics i derivats del guix.

Per definir les operacions de gestió de residus no especials, cal definir el tipus de separació selectiva i el nombre de contenidors en funció de les possibilitats de reutilització, de les tipologies de residu i de l'espai de l'obra.

Cal que es realitzi una classificació en origen, ja que un contenidor que surt de l'obra amb residus heterogenis té menys opcions de ser valoritzat que un de net, carregat amb un residu homogeni que pot ser transportat directament cap a una central de reciclatge o, fins i tot, si compleix amb les característiques fisicoquímiques exigides, pot ser reutilitzat (en els cas de la runa neta) a la mateixa obra on s'ha produït.

Quan no sigui viable la classificació selectiva en origen (a la mateixa obra), i sigui necessari fer-ho per requeriment del Reial Decret 105/2008, és obligatori derivar els residus barrejats (inerts i no especials) cap a instal·lacions on es faci un tractament previ i des d'on el residu pugui ser finalment tramés a un gestor autoritzat per la seva valorització o, en el cas més desfavorable, cap a l'abocament a dipòsit controlat.

La regulació de les operacions de la gestió de la runa i restes d'obra és fixada pel Decret 201/1994, de 26 de juliol, regulador dels enderrocs i altres residus de la construcció i modificat pel Decret 161/2001, de 12 de juny: enderrocs, runa i residus de la construcció en general que es destinin a l'abandonament.

La generació de l'estudi de gestió de residus ve donat pel compliment del Reial Decret 105/2008 pel qual es regula la producció i la gestió de residus de producció i demolició.

No es consideraran dintre d'aquest àmbit les terres i materials procedents de l'obra que es puguin reutilitzar in situ o bé en una altra obra autoritzada.

Els residus no especials es poden gestionar de manera conjunta a l'obra en un únic contenidor o bé en varis contenidors, en funció dels valors límit que demana el Reial Decret 105/2008.

La classificació dels residus no especials en obra pot presentar el següent escenari:

Contenidor de residus inerts

Runes. LER 170107

Segregació en un contenidor de runa amb destinació a un gestor autoritzat. Abans d'evacuar les runes i restes d'obra, s'ha de verificar que no estan barrejades amb altres residus.

Principalment s'originen en la construcció i l'enderroc d'obres d'edificació; contenen restes de formigó, maons, teules, materials ceràmics i derivats del guix. La regulació de les operacions de la gestió de la runa i restes d'obra està fixada pel Decret 201/1994 modificat pel Decret 161/2001, de 12 de juny.

Gestió: Utilització en la construcció. Deposició en dipòsit de terres i runes.

Terres no aptes. LER 170504

Abassegaments separatius amb destinació a un abocador autoritzat. Abans d'evacuar les terres no aptes s'ha de verificar que no es troben barrejades amb altres residus.

S'originen generalment a obra civil i a edificació i són terres no aptes per a ser utilitzades. Es tracta bàsicament d'argiles, terrenys amb guixos, amb matèries orgàniques, etc. Quan les terres són aptes, es reutilitzen per a terraplens i altres usos de la mateixa obra.

Gestió: Deposició en dipòsit de terres i runes. Deposició de residus inerts.

Vidre. LER 170202

Segregació en un contenidor de vidre amb destinació a un gestor autoritzat.

Generalment s'originen en obres d'edificació.

Gestió: Reciclatge de vidre. Deposició de residus inerts.

Contenidors de residus no especials

Ferralla. LER 170407

Fonamentalment s'originen en activitats consistents en la col·locació d'armadures metàl·liques en estructures.

Quan es generen en reparacions realitzades a l'obra i aquesta no disposa de contenidor de ferralla, cal transportar-los al taller per optimitzar-ne la gestió.

Gestió: Reciclatge i recuperació de metalls o compostos metàl·lics.

Fusta. LER 170201

S'originen generalment a partir de les activitats de desencofrat i també en activitats derivades del transport de materials (palets).

Quan les fustes incorporen algun tipus de tractament químic, coles, vernissos, etc., es gestionaran com a residus especials i el seu codi és LER-170204.

S'originen generalment en abassegaments separatius o en segregació en un contenidor de fusta amb destinació a un gestor autoritzat.

Gestió: Reciclatge i reutilització de fustes i utilització com a combustible.

Paper i cartró. LER 200101

Segregació en un contenidor de paper i cartró amb destinació a un gestor autoritzat.

S'originen principalment en les oficines provisionals i en la mateixa obra en operacions de desembalatge.

Gestió: Reciclatge de paper i cartró, i utilització com a combustible. Digestió anaeròbia seguida de compostatge.

Plàstics. LER 170203

Segregació en un contenidor de plàstics amb destinació a un gestor autoritzat. Només són reciclables els residus d'embalatges i bosses netes, la resta caldrà gestionar-los com a residus no especials barrejats.

S'originen generalment en oficines i obres en general procedents d'activitats de desembalatge.

Gestió: Reciclatge de plàstics. Segregació en un contenidor de plàstics amb destinació a un gestor autoritzat.

PVC (Plàstics). LER 170203

Segregació en un contenidor de residus no especials barrejats amb destinació a un gestor autoritzat (no es pot barrejar amb la resta de plàstics).

S'originen generalment en la instal·lació de canonades, làmines d'impermeabilització de cobertes i fusteria de PVC.

Gestió: Contenidor de residus no especials barrejats (residus banals).

Mescles bituminoses. LER 170302

Abassegaments separatius amb destinació a un abocador autoritzat.

S'originen en obra civil en les activitats d'estesa, fresat i enderroc de mescles bituminoses.

Gestió: Utilització en la construcció. Reciclatge de mescles asfàltiques.

Fibra de vidre. LER 170604

Segregació en un contenidor de fibra i llana de vidre amb destinació a un gestor autoritzat.

Trobarem fibra de vidre fonamentalment en accessoris i canonades de sanejament i caldereria, i fent funcions d'aïllant.

Gestió: Deposició de residus no especials.

Pneumàtics. LER 160103

Segregació en abassegaments amb destinació a un gestor autoritzat.

Bàsicament es generen en operacions de manteniment de maquinària d'obres públiques.

Gestió: Recuperació de pneumàtics i utilització com a combustible. Deposició de residus no especials i condicionament previ a disposició del rebuig. Incineració de residus no halogenats.

Residus biodegradables. LER 200201

Es genera en operacions de tala d'arbres com a conseqüència de l'activitat d'esbrossament i replanteig a les obres. En cas de ser necessària una crema controlada, cal l'autorització de l'Administració local. En aquest cas, s'han de prendre les mesures preventives adequades per evitar incendis.

En qualsevol cas per realitzar una tala d'arbres caldrà el permís de tala corresponent.

Gestió: Compostatge. Digestió anaeròbia seguida de compostatge. Segregació en abassegaments o en un contenidor de restes de poda amb destinació a un gestor autoritzat.

Materials absorbents. LER 150203

La terra de diatomees és un material absorbent utilitzat per recollir determinats productes abocats accidentalment al sòl. S'usa majoritàriament en tallers de maquinària i substitueix les serradures. També en aquests llocs de treball és habitual la utilització de draps per netejar peces.

En qualsevol cas la destinació final dels materials absorbents ha de ser segons la tipologia del residu que s'hagi netejat amb aquests productes. Si es tracta d'olis, hidrocarburs, etc., cal gestionar-los com a residus especials i el seu codi és LER- 150202.

Gestió: Deposició de residus no especials, incineració de residus no halogenats i tractament per evaporació. Segregació en un contenidor de materials absorbents amb destinació a un gestor autoritzat.

Restes de menjar. LER 200108

S'originen en els diferents àpats que els treballadors realitzen a l'obra.

Segregació en un contenidor de fracció orgànica amb destinació a un gestor municipal de recollida d'escombraries.

Gestió: Compostatge i digestió anaeròbia seguida de compostatge.

Aquesta separació en contenidors es considera de màxims, en obra es pot reduir el número de contenidors en funció de les necessitats i de l'espai. Tot i que la normativa aplicable no obligui a separar, és considera una correcta gestió de residus a l'obra disposar d'un contenidor de residus inerts, un de ferralla, un de fusta i finalment un contenidor de barreja de residus no especials. També s'aconsella disposar, a prop de les casetes d'obra, d'uns petits contenidors de residus orgànics per als treballadors, i d'uns de paper i residus informàtics a prop de les oficines.

Per tal de millorar la gestió dels materials sobrants es preveu (en els contractes particulars) que les empreses subcontractades s'ocupin dels residus que generen (excepte els d'origen petri).

4.3.2.- Gestió segons tipologia de residu: Especials

S'entenen com a residus especials aquelles substàncies que a causa de la seva composició química i de les seves característiques (inflamabilitat, toxicitat, reactivitat química, etc.) són perilloses per a la salut i/o per al medi ambient. Moltes d'aquestes substàncies tenen l'agreujant de ser difícils de degradar per la natura, amb la qual cosa s'acumulen en el medi i els seus danys repercuteixen durant molt de temps; altres, en degradar-se produeixen substàncies encara més perilloses que les originals. Per tot això, aquests residus requereixen una consideració i un tractament especial.

En la definició que dóna la **Ley 10/1998, de 21 de abril, de Residuos**, es considera residu perillós tot aquell que figuri en la llista aprovada en el **R.D. 952/1997** de Residus Perillosos, així com els recipients i envasos que els hagin contingut, els que hagin estat qualificats com a perillosos per la normativa comunitària i els que el Govern pugui aprovar de conformitat amb el que s'estableix a la normativa europea o en convenis internacionals.

Els residus especials que se segreguin a l'obra mateixa cal gestionar-los a través de contenidors, abassegaments separatius o altres mitjans, de manera que s'identifiqui clarament el tipus de residu.

Els residus especials tòxics i perillosos no podran ser emmagatzemats més de 6 mesos, i s'haurà de demanar permís a l'entitat corresponent per tal d'ampliar aquest termini de permanència. Per aquest motiu, aquest tipus de residus ha de venir etiquetat de manera que quedi clarament identificada la data del seu emmagatzematge. En aquesta etiqueta, caldrà incloure-hi a més:

- El codi d'identificació del residu.
- El nom, l'adreça i el telèfon del titular dels residus.
- La naturalesa dels riscos que presenten els residus (per mitjà d'un pictograma).

Els residus han d'ésser retirats per gestors autoritzats, els quals seran els encarregats d'assegurar-ne la gestió òptima: valorització, reutilització, deposició controlada, etc.

S'adoptaran les mesures següents:

- El vessament de qualsevol tipus de líquid a l'obra estarà prohibit.
- S'hauran d'emmagatzemar els olis emprats en condicions satisfactòries, evitant les barreges amb aigua o altres residus no oliginosos, han d'estar en instal·lacions que permetin la conservació fins a la seva recollida, gestió i lliurament a persona autoritzada, degudament ubicades i senyalitzades.
- Els canvis d'oli es faran en la zona condicionada o en una cubeta mòbil.
- Els residus especials s'hauran d'emmagatzemar degudament tapats i de manera que qualsevol vessament no pugui entrar en contacte amb el terreny. A més, es disposaran de materials absorbents a l'obra.

A continuació es descriuen la valorització i el tractament per a cada residu :

Residus productes químics perillosos. LER 160506

Segregació en un contenidor de residus especials amb destinació a un gestor autoritzat. S'ha d'assegurar que els diferents envasos estan tancats degudament per evitar que se'n barregin els continguts.

Es gestionen a través de centres de transferència. Poden ser de tipologia molt variada, àcids, detergents, coles, etc., però generalment se'n generen poques quantitats. En aquest apartat s'inclouen residus com tints, resines, vernissos, dissolvents, additius de formigó, desencofrants, àcids per acabats de formigó, líquids per polir el terratzo, etc. En qualsevol cas, atesa la gran varietat de productes d'aquestes característiques que hi ha al mercat, és convenient demanar en cada cas el full de seguretat al fabricant per determinar-ne la gestió.

Gestió: Reciclatge de substàncies orgàniques que no s'utilitzen com a dissolvents i regeneració d'altres materials inorgànics. Tractament específic. Tractament fisicoquímic.

Envasos i utillatge de productes químics. LER 150110

Segregació en un contenidor de residus especials amb destinació a un gestor autoritzat.

S'originen en obres d'edificació, al taller de maquinària i, més puntualment, en obra civil. En aquest apartat s'inclouen envasos de pintures, tints, resines, coles, vernissos, dissolvents, additius de formigó, desencofrants, àcids per a acabats de formigó, líquids per polir el terratzo, etc.

Gestió: Reciclatge de plàstics, reciclatge i recuperació de metalls o compostos metàl·lics, i recuperació, reutilització i regeneració d'envasos. Reciclatge de paper i cartró. Condicionament previ a disposició del rebuig. Deposició de residus especials i incineració de residus no halogenats.

Aerosols. LER - 150111

Segregació en un contenidor d'aerosols amb destinació a un gestor autoritzat.

Aquest residu és generat, entre d'altres, pels equips de topografia en el moment de senyalitzar-ne les referències.

Gestió: Tractament específic.

Olis usats de maquinària o similar. LER 130205

Segregació en bidons o dipòsits específics amb destinació a un gestor autoritzat.

Aquests recipients han de romandre tancats per evitar l'aigua de pluja i s'han d'identificar degudament.

Es generen en operacions de manteniment de maquinària d'obres públiques o vehicles de l'obra.

Gestió: Regeneració d'olis minerals.

Envasos d'olis, combustibles o similar. LER 150110

Segregació en un contenidor de residus especials amb destinació a un gestor autoritzat. Bàsicament es generen en operacions de manteniment de maquinària d'obres públiques.

Gestió: Reciclatge de plàstics, reciclatge i recuperació de metalls o compostos metàl·lics, i recuperació, reutilització i regeneració d'envasos. Condicionament previ a disposició del rebuig. Deposició de residus especials i incineració de residus no halogenats.

Filtres usats d'oli. LER 160107

Trabucament en origen de l'oli contingut i segregació de l'oli i del filtre, per separat, a contenidor amb destinació a gestor autoritzat.

Bàsicament es generen en operacions de manteniment de maquinària d'obres

públiques.

Gestió: Extracció de l'oli del filtre per premsatge o un altre mètode de separació. Reciclatge de metalls.

Bateries usades. LER 160601

Segregació en un contenidor específic per a bateries amb destinació a un gestor autoritzat. En la seva manipulació s'han d'evitar les ruptures i vessaments.

Bàsicament es generen en operacions de manteniment de maquinària d'obres públiques.

Gestió: Recuperació de bateries, piles i acumuladors.

Llots i residus procedents del rentat de màquines. LER 161003

El rentat de les màquines s'ha de realitzar al taller de maquinària i en zones habilitades per a aquesta activitat per assegurar l'emmagatzematge dels residus resultants mitjançant dipòsits hermètics. Finalment, els residus han de ser evacuats amb cisternes per gestors autoritzats. Aquests residus són més preocupants del que es podria pensar, atesa la presència important de greixos i olis en aquest tipus de màquines. Així mateix, és freqüent la utilització de dissolvents per afavorir la neteja, que s'incorporen al residu final.

Gestió: Condicionament previ a disposició del rebuig. Incineració de residus no halogenats, tractament per evaporació i tractament fisicoquímic.

Transformadors i condensadors que contenen PCB i PCT. LER 160209

En cas d'haver de gestionar aquests tipus de residus, s'ha de fer per mitjà d'un gestor autoritzat.

Es tracta de transformadors i condensadors que contenen PCB (policlorbifenil) i PCT (policlorterfenil). Aquest residu es genera bàsicament en operacions de desconstrucció. La manipulació d'aquests aparells es realitzarà sempre mitjançant personal procedent d'empreses especialitzades.

Al Reial decret 1378/1999, s'estableixen les mesures per a l'eliminació i gestió dels policlorbifenils i policlorterfenils, i dels aparells que els continguin.

Gestió: Tractament específic. Incineració de residus halogenats.

Fluorescents Usats. LER 200121

Segregació en un contenidor de residus especials amb destinació a un gestor autoritzat.

És important evitar la ruptura dels tubs en el moment de manipular-los per evitar la fuita del gas.

La gestió dels fluorescents és aplicable també a les làmpades de vapor de mercuri i làmpades de baix consum.

Gestió: Recuperació de fluorescents.

Piles usades. LER 160603 (piles amb mercuri)

Segregació en un contenidor de residus especials amb destinació a un gestor autoritzat. Se'n generen poques quantitats i en general procedeixen d'oficines i de petits equips de l'obra. Les piles de botó són molt tòxiques per al medi ambient perquè contenen mercuri.

Gestió: Recuperació de bateries, piles i acumuladors. Estabilització.

4.3.3.- Senyalització dels contenidors

Els contenidors s'hauran de senyalitzar en funció del tipus de residu que continguin, d'acord amb la separació selectiva prevista.

Inerts

Residus admesos: ceràmica, formigó, pedres, etc

CODI LER: 170107, 170504, ... (codis admesos en els dipòsits de terres i runes)

No especials barrejats / No especials separats

Residus admesos: fusta, metall, plàstic, paper i cartró, cartró-guix, etc.

CODI LER: 170201, 170407, 150101, 170203, 170401, ... (codis admesos en dipòsits de residus no especials). Aquest símbol identifica els residus no especials barrejats, no obstant, en cas d'optar per una separació selectiva més exigent, caldria un cartell específic per a cada tipus de residu:

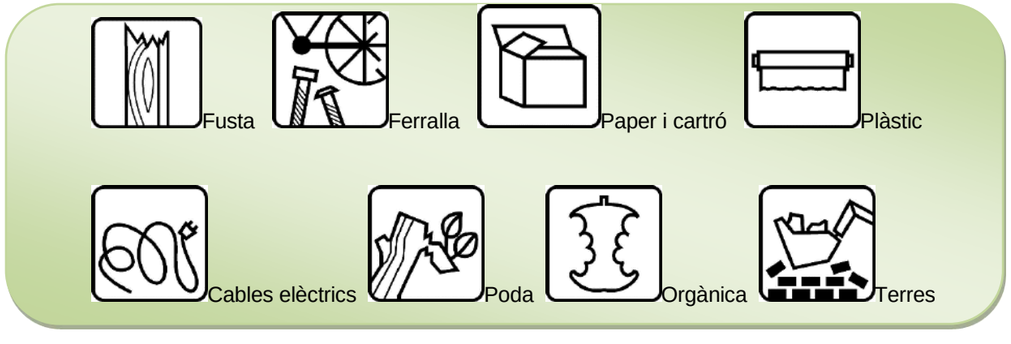

Especials

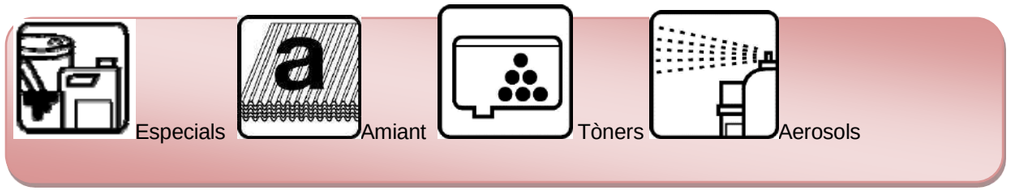

CODI LER: (els codis dependran dels tipus de residus). Aquest símbol identifica els residus especials de manera genèrica i pot servir per senyalitzar la zona d'aplec habilitada per als residus especials, no obstant, a l'hora d'emmagatzemar-los cal tenir en compte els símbols de perillositat que els identifiquen i caldrà senyalitzar els bidons o contenidors d'acord amb la legislació de residus especials.

4.3.4.- Destí dels residus segons tipologia

El disseny d'estratègies de gestió és un tema complex, en què intervenen molts factors i del qual no hi ha una solució única que pugui aplicar-se a totes les situacions. Cal considerar les característiques de cada residu, el volum, la procedència i el cost de tractament, així com les possibilitats de recuperació i comercialització i l'existència de directrius administratives.

Un exemple representatiu de la necessitat d'estudiar cada cas en particular són els residus radioactius; com que són especialment contaminants es gestionen seguint uns passos especials, amb l'únic objectiu de disminuir-ne en la mesura del possible el perill de radiació.

Segons la **Llei 105/2008**, de residus de construcció i demolició:

Es prohibeix el dipòsit en abocament de residu de construcció i enderroc que no hagin estat sotmesos a alguna operació de tractament previ. Aquesta disposició no s'aplica als residus inerts, el tractament dels quals sigui tècnicament inviable, ni als residus de construcció i enderroc, el tractament dels quals no contribueixi a fomentar, per aquest ordre, la seva prevenció, reutilització, reciclatge i altres formes de valorització, ni a reduir els perills per a la salut humana o el medi ambient.

En aquest cas, la legislació de les diferents comunitats autònomes pot eximir de l'aplicació del paràgraf anterior als abocadors de residus no perillosos o inerts de construcció o enderroc en poblacions aïllades que compleixin amb la definició que per a aquest concepte recull **l'article 2 del Reial Decret 1481/2001, de 27 de desembre**, pel qual es regula l'eliminació de residus mitjançant dipòsit en abocador, sempre que l'abocador es destini a l'eliminació de residus generats únicament en aquesta població aïllada.

Per seleccionar les opcions externes de gestió, existeixen diverses pàgines en Internet que ofereixen aquesta informació, entre d'altres, la pàgina web de l'agència de Residus de Catalunya (www.arc-cat.net) ofereix informació referent a les diferents instal·lacions de gestió autoritzades.

Serà necessari informar-se en cada comunitat Autònoma de les instal·lacions existents.

Aquesta via permet obtenir dades per gestionar els residus segons la seva tipologia i destí (reciclatge, transvasament o triatge i abocament a dipòsit controlat).

Cada comunitat autònoma disposa de bases de dades on apareixen els diferents gestors de residus de la comunitat.

Normalment, la consulta en aquestes pàgines web pot realitzar-se de dos maneres:

A. Directament per codi **LER**, a partir del vincle existent a la pàgina principal.
B. Segons tipologies de residus, a partir del vincle existent a la pàgina principal.

Els gestors que se seleccionin han d'estar inscrits en el Registre General de Gestors de Residus de la comunitat Autònoma corresponent i en la retirada dels residus, segons la tipologia i quantitat, poden generar els documents següents:

- Fitxes d'acceptació.
- Fulls de seguiment.
- Fulls de seguiment itinerant.
- Justificant de recepció del residu.

En funció de la tipologia i quantitat de residus transportats, caldrà que els vehicles estiguin autoritzats per l'autoritat corresponent.

Abans del començament de l'obra el contractista haurà de revisar i/o modificar l'estudi de gestió de residus i desenvolupar el pla corresponent. En qualsevol cas s'hauran de seguir les prescripcions previstes a la normativa d'aplicació.

Caldria que el pla adjuntés els documents d'acceptació amb les empreses de gestió de residus, que hauran d'ésser formalitzats una vegada s'hagi aprovat el pla pel promotor i la direcció facultativa.

El pla de gestió de residus haurà de seguir, com a mínim, els tipus d'operacions de gestió que s'hagi determinat a l'estudi o, en cas contrari, justificar-ho.

4.3.5.- Documentació gràfica de les instal·lacions per a la Gestió de Residus

De les operacions de gestió de residus, on s'ha especificat el tipus de separació selectiva a tenir en compte durant l'execució, es dedueix el nombre de contenidors que caldrà disposar simultàniament per tal de preveure un espai d'aplec de residus d'obra.

S'haurà d'estudiar la zona que es reservarà per a la gestió de residus, senyalitzant les instal·lacions previstes per a l'emmagatzematge /ubicació dels contenidors i zones d'aplec), maneig, separació, etc.

5.- PRESSUPOST

El pressupost amb els detalls del cost associat a la gestió de residus de construcció i enderroc, queda incorporat als als capítols del pressupost general de l'obra.