



MEMÒRIA VALORADA DEL PROJECTE PER A LA SUBSTITUCIÓ DEL CLAVEGUERAM I SECCIÓ DE CALÇADA DEL CARRER NAVATA (Barri de Lloreda)

Emplaçament: Carrer Navata, Barri de Lloreda

Promotor: Ajuntament de Badalona

Gestor : Engestur, SA

Objecte: Documents per descriure, situar, especificar i valorar els treballs necessaris per l'actuació de substitució del clavegueram i reposició de la secció de la calçada des de la base fins la capa de rodadura.

Paràmetres: Superfície aproximada d'afectació: 2.670 m²
Cost estimat: 594.639,74 € IVA inclòs

Badalona, Juny de 2023

Índex

Document 1.- Memòria tècnica

- 1.1.- Antecedents
- 1.2.- Objecte
- 1.3.- Classificació de l'obra
- 1.4.- Dades bàsiques de l'actuació
- 1.5.- Descripció de les actuacions i proposta
- 1.6.- Justificació de la solució
- 1.7.- Mètodes de càlcul
- 1.8.- Companyies de servei
- 1.9.- Disponibilitat de terrenys
- 1.10.- Aspectes ambientals
- 1.11.- Normativa aplicables
- 1.12.- Gestió de residus
- 1.13.- Accessibilitat
- 1.14.- Pla d'obra i termini d'execució
- 1.15.- Pressupost
- 1.16.- Seguretat i salut
- 1.17.- Classificació del contractista
- 1.18.- Declaració d'obra completa
- 1.19.- Justificació memòria valorada
- 1.20.- Fotografies estat actual

Document 2.- Annexos a la Memòria

- Annex núm. 01: Serveis existents. Serveis afectats.
- Annex núm. 02: Pla de control de qualitat
- Annex núm. 03: Estudi de gestió de residus

Document 3.- Plec de prescripcions tècniques

Document 4.- Pressupost

Document 5.- Estudi de Seguretat i Salut

Document 6.- Plànols

**MEMÒRIA VALORADA DEL PROJECTE PER A LA SUBSTITUCIÓ DEL
CLAVEGUERAM I ASFALTAT DEL CARRER NAVATA (BARRI DE LLOREDA)**

Document 1 - MEMÒRIA TÈCNICA

Badalona, Juny de 2023



Document 1. Memòria tècnica

1.1.- Antecedents

El Carrer de Navata està situat al barri de Lloreda, limitat en els seus extrems per l'Avinguda d'en Caritg a l'oest, i per l'Avinguda Lloreda a l'est, en una zona principalment residencial.

Es tracta d'un carrer de 376,00 m. de longitud i d'amplada de vial d'uns 6,25 m., amb unes voreres d'uns 1,90 m. aproximadament. Carrer d'una sola direcció i carril de circulació, amb aparcament en filera en el costat muntanya.

Des del Servei de Via Pública i Mobilitat es vol solucionar la problemàtica tant del clavegueram del carrer com del paviment de la calçada de forma global, tot i l'existència d'actuacions puntuals en el passat que en el cas del clavegueram es mantindran.

El paviment d'aglomerat asfàltic de la calçada està deteriorat degut a l'acció del trànsit, i l'actuació contempla la millora de la secció de la caixa del paviment. Els trams de col·lector i/o pous reposats recentment es mantindran, mentre que el projecte planteja la substitució de bona part de la xarxa de clavegueram que discorre soterrada.



Actualment el col·lector del carrer Navata està format per un tub de formigó de diàmetre 300mm en la pràctica totalitat de la seva longitud, a excepció del tram entre els carrers Vallvidrera i Vic fins a Av. d'en Caritg, que després d'una actuació anterior de manteniment va ésser substituït per un diàmetre 400mm de PVC que es mantindrà.

LLISTAT DE POUS EXISTENTS

El Carrer de Navata disposa d'un col·lector que discorre soterrat pel mig de la calçada, i presenta 10 pous, 2 d'ells ocults (PF 06 i PF 07) i sense tapa de registre en tractar-se de capçaleres, que seran enderrocats i reconstruïts millorant el sistema constructiu. Se n'indica un onzè que tot i aparèixer a la xarxa de clavegueram de què es disposa, consta com a eliminat (PF 02).

A continuació es descriuen les característiques de cada un d'ells:

PK	POU N°	CODI POU	Alçada pou (m)	DN Col.lector (mm) entrada	DN Col.lector (mm) sortida	LOCALITZACIÓ
3,18	PF 01	6445	1,50	n/d	400	Navata – Av. d'en Caritg
12,89	PF 02	-	n/d	400	400	Navata - Vic
52,86	PF 03	6428	1,61	400	300	Navata - Vallvidrera
102,09	PF 04	6426	1,50	300	300	Navata - Camprodón
150,36	PF 05	6423	1,51	300	300	Navata - Núria
171,75	PF 06	-	n/d	300	300	Navata – Serra de Daró
182,84	PF 07	-	n/d	300	300	Av.Lloreda - Figueres
197,85	PF 08	1298	1,43	300	300	Navata – Serra Daró
246,37	PF 09	1333	1,09	300	300	Navata - Figueres
296,21	PF 10	1338	1,66	300	300	Navata - Súria
369,41	PF 11	1341	1,49	300	300	Navata - Av.Lloreda

Aquest col·lector forma part de la xarxa de sanejament única de la zona on es recullen tant els abocaments dels immobles, com es connecta la xarxa de drenatge superficial del carrer, que disposa de 4 embornals situats al costat "mar" del carrer en la cantonada amb els transversals que el creuen.

Al llarg del carrer Navata s'estima que existeixen 64 claveguerons que presumiblement connecten de forma directa a l'actual col·lector que discorre sota calçada, si bé no s'ha pogut comprovar. S'estima que alguns d'ells estaran executats amb evidents pèrdues i problemes de conservació, que probablement es vegin agreujats per l'enderroc de la caixa de paviment i col·lector que proposa el present document. Es mantindran les connexions d'aquests claveguerons fins al nou col·lector, amb la previsió de refer o reparar, i allargar o estretir, aquells trams que ho requereixin.

Amb aquesta documentació tècnica es pretén definir tècnica i econòmicament la solució proposada, seguint els criteris tècnics i de valoració dictaminats pel Servei de Via Pública i Mobilitat, per a resoldre la esmentada problemàtica.

1.2.- Objecte

El present document consisteix en definir i valorar els treballs necessaris per a la substitució de la claveguera, reposició de la secció de la caixa del paviment i asfaltat final de la calçada del carrer Navata en tota la seva longitud, des del número 1 fins al número 80, allargant l'actuació a nivell de fresat a la superfície corresponent al gir i trobada amb el carrer Ripoll, al barri de la Lloreda.

Pel que fa al col·lector, es substituirà en tot al carrer a excepció de l'últim tram, entre el carrer de Vic i carrer de Vallvidrera.

Els criteris utilitzats són els establerts al llarg de diverses reunions amb els tècnics de l'Ajuntament de Badalona, així com els d'optimització i relació cost - qualitat.

Les tasques s'iniciaran per trams entre pous i es procedirà sistemàticament a:

- Tall i enderroc de l'aglomerat
- Excavació de rasa a calçada
- Demolició del col·lector existent
- Estintolament dels marges de la rasa
- Descubriment de les connexions (claveguerons) actuals
- Estesa del nou col·lector del tram entre pous
- Connexió de la part baixa del tram amb el pou inferior
- Restitució de les connexions des de l'antic col·lector al nou.
- Rebliment i compactació de la rasa del nou col·lector
- Eliminació de tapes dels antics pous
- Restitució del ferm

En tot moment durant les obres, es mirarà de possibilitar l'accés als diferents guals particulars i públics dins l'àmbit d'actuació.

1.3.- Classificació de l'obra

De conformitat amb l'article 232 de la Llei 9/2017, de 8 de novembre, de contractes del sector públic les obres es classifiquen com **obres de conservació i manteniment**.

1.4.- Dades bàsiques de l'actuació

Situació : Barri de Lloreda
Tipus d'obra: Actuacions de millora urbana.
Promotor: Ajuntament de Badalona.
Gestor: ENGESTUR, SA
Superfície: 2.670 m² (superfície teòrica de millora – sobre plànol)

1.5.- Descripció de les actuacions proposades

Les obres es situen al barri de Lloreda i la superfície total de l'actuació és de 2.670 m². A la documentació gràfica s'indiquen els trams afectats per aquest projecte.

- Enderrocs

Es tallarà amb la serra el límit de l'àmbit de calçada a realitzar i s'enderrocaran totes les capes existents fins a la base de terres. Demolició de claveguera.

S'ha previst la demolició de paviment de mescla bituminosa de 12 cm i una demolició de formigó de 20 cm

- Desmuntatges

Es desmuntaran les tapes dels pous del col·lector existent per a la seva anul·lació.

- Moviments de terres

No es preveuen moviments de terres significatius, a part dels necessaris per definir la secció de paviment, excavació de rases i pous per serveis urbans. No serà necessari modificar la topografia de manera significativa.

- Pavimentació voreres i calçades

Per a la reposició del paviment del carrer de Navata s'han utilitzat les seccions estructurals segons la categoria de trànsit prevista i tipus d'esplanada E-2, segons l'Ordre FOM/3460/2003, de 28 de novembre, per la que s'aprova la norma 6.1-IC "Secciones de firme", de la Instrucció de Carreteres, i el Catàleg de "Secciones estructurales de firmes urbanos en sectores de nueva construcción".

- Paviments de vials

Les calçades de circulació de vehicles es defineixen amb paviment asfàltic de gran resistència. Es preveu una secció de ferm de 52 cm en tota la caixa, amb afectació o no del col·lector a substituir, que es situarà a la cota que indica la Documentació Gràfica.

El ferm projectat al vial és el corresponent a la secció estructural V-2 (270<v>50 vehicles pesats diaris) i esplanada E-2. Es un ferm de tipus semiflexible - capa de rodament i intermèdia de MBC - a sobre de base de formigó, constituït per les següents capes i tractaments, en ordre ascendent:

- Esplanada terreny natural compactat 95%PM
- 20 cm Tot-ú 98%
- 20 cm Formigó HM-20
- Reg d'imprimació
- 7 cm AC22 Bin B 50/70 S
- Reg d'adherència
- 5 cm AC16 surf B 50/70 D amb àrid vist

Es considera com a base el terreny natural després de fer l'excavació de la caixa, compactat al 95% P.M. sempre que el resultat de les cales resulti un terreny classificat com sòl tolerable.

- Paviments de voreres

El paviment de les voreres és de peces prefabricades de formigó, del tipus panot de 20x20x4cm al tractar-se de zona per vianants. Es fa una previsió de 100m² per a arranjar algunes zones que presenten irregularitats o peces soltes.

- Pluvials i Clavegueram

El projecte de renovació contempla la instal·lació de 320 metres d'un nou col·lector de secció 500 mm (HPDE500 mm SN8) soterrat a calçada, prèvia a la demolició de l'actual, reconexió dels claveguerons i connexions existents.

S'enderrocaran 10 pous, incloent 2 d'ocults soterrats sense tapa, i es reconstruiran 9 pous de registre en els punts singulars indicats (connexions, canvis de direcció, etc), un dels quals s'afegeix en el darrer tram del carrer Navata, entre c/ Súria i Av. Lloreda, degut a la distància actual entre pous superior als 60 m.

La canonada de PE serà passant, en la seva meitat inferior, a la base dels nous pous, amb accés mitjançant graons d'acer galvanitzat. Els pous tindran una base de formigó i un diàmetre inferior de 1000 mm amb paret de formigó prefabricat. Les tapes de registre seran "model Badalona" model SOLO CS D400 AE o equivalent.

S'instal·laran noves reixes d'embornals amb caps sifònica (reixa tipus Delta) al llarg de la banda "muntanya" del carrer Navata, i refaran les existents a la banda mar. Un total de 15 senzilles. La distribució de les noves reixes obeeirà a l'aplicació de normativa i al bon funcionament dels sistema de drenatge superficial. Aquests embornals reconduiran l'aigua fins al col·lector a través d'un tub de polietilè de 250 mm.

Les aigües recollides al col·lector s'aboquen als nous pous amb registre.

LLISTAT DE NOUS POUS

PK	POU N°	CODI POU	Alçada pou (m)	DN Col.lector (mm) entrada	DN Col.lector (mm) sortida	LOCALITZACIÓ
3,18	PN 01	6445	1,50	n/d	400	Navata – Av. d'en Caritg
52,86	PN 02	6428	1,61	400	500	Navata - Vallvidrera
102,09	PN 03	6426	1,61	500	500	Navata - Camprodón
150,36	PN 09	6423	1,51	500	500	Navata - Núria
197,85	PN 04	1298	2,40	500	500	Navata – Serra Daró
246,37	PN 05	1333	2,40	500	500	Navata - Figueres
296,21	PN06	1338	1,60	500	500	Navata - Súrria
332,80	PN07	n/d	1,60	500	500	Navata davant nº 63 / 74
369,41	PN08	1341	1,60	500	500	Navata - Av.Lloreda

1.6.- Justificació de la solució

Els criteris per la redacció d'aquesta memòria valorada han estat acordats amb el servei de Via Pública i Mobilitat de l'Ajuntament de Badalona, així com els d'optimització i relació cost - qualitat.

En termes generals no es modificarà la geometria ni el traçat actual. La rasant es podrà modificar lleugerament en cas de ser necessari i haurà de respectar el sistema de recollida d'aigües pluvials, amb pendents cap als laterals, coincidint amb la cota inferior del vial.

Els embornals es situaran en ambdós laterals de la calçada com a criteri general, prioritzant el costat cap a on es produeix més pendent i per tant recollida d'aigües de forma natural.

Pel que respecta a les diferents parts d'obra la urbanització es pot separar en les següents parts:

- Enderrocs
- Moviments de terres
- Pavimentació

1.6.1 Enderrocs

Tant la calçada com l'àmbit propi pel col·lector existent quedaran afectats per l'enderroc total de la secció de paviment, de cara a crear una caixa de paviment nova. En el cas de la superfície de Navata en la trobada amb Ripoll no afectada per cap per col·lector, es fresarà l'aglomerat per reposar-lo junt amb l'actuació final de la resta de carrer.

1.6.2 Moviments de terres

Per a l'execució de la calçada cal produir l'excavació corresponent a la formació de la nova caixa de paviment amb les diferents capes que componen el ferm.

1.6.3 Pavimentació

1.6.3.1 Calçada

Els trams de vial nou s'han dimensionat com a xarxa local amb un trànsit de vehicles pesants diaris entre 270 i 50, segons directrius de l'Ajuntament de Badalona.

Així doncs, per a aquest paviment es defineix la següent secció tipus de 52 cm de gruix, ferm asfàltic, com segueix:

- Capa de rodament de 5 cm, format de barreja bituminosa contínua en calent tipus AC16 surf B50/70 D, amb betum asfàltic de penetració, de granulometria densa per a capa de trànsit i granulat granític.
- Capa de barreja bituminosa de 7 cm, tipus AC22 bin B50/70S, amb betum asfàltic de penetració, de granulometria grossa per a capa base.
- Base de formigó en massa HM-20 de gruix 20 cm.
- Sub-base granular de tot-ú compactat al 98% del PM, gruix 20 cm.

Un cop fet el rebaix, l'esplanada existent caldrà compactar-la al 95% del PM.

1.6.3.2 Voreres

Es preveu una actuació puntual de reposició de superfície de voreres.

El paviment de les voreres és de peces prefabricades de formigó, del tipus panot de 20x20x4cm al tractar-se de zona per vianants.

1.7.- Mètodes de càlcul

L'encàrrec no contempla la construcció de cap estructura ni l'execució de cap mur, ni de tancament ni de contenció. Per tant, no es contempla la realització de cap càlcul estructural per a la seva definició.

1.8.- Companyies de serveis

La informació dels serveis afectats figura a l'annex 04 "Serveis existents. Serveis afectats. Nous subministraments i instal·lacions de serveis", amb la resposta de les diferents companyies. Informació extreta del lloc web d'ACEFAT Infraestructures de Serveis Públics.

No es preveu cap afectació que suposi modificació o trasllat de cap servei existent. El col·lector va a una fondària que no intercepta al mateix pla cap altre servei. No obstant creua gran quantitat de serveis per sota, i serà necessària la localització, estintolament i protecció

dels serveis per poder executar l'excavació, disposició de tubs i pous, terraplenats i compactacions.

L'únic servei que es veu afectat és òbviament el de clavegueram i drenatge superficial, que són objecte de les obres del present projecte.

Per executar l'excavació pel nou col·lector i per l'anul·lació de l'antic, així com per poder executar les connexions de claveguerons, tubs de drenatge i execució de pous caldrà descobrir el creuament. Es procedirà a la localització, senyalització, protecció i s'estintolarà en cas de ser necessari. Un cop finalitzades les activitats de terraplenat es restituirà i senyalitzarà la secció de creuament amb els serveis que s'hagi afectat.

Les principals actuacions previstes a les xarxes de serveis existents són:

Xarxa de sanejament

Els treballs projectats són sobre la xarxa actual de sanejat i comporten:

- Demolició de l'antic col·lector.
- Construcció d'un nou col·lector longitudinal de PEAD.
- Reconexions dels col·lectors dels carrers que ja connecten a l'antic col·lector i claveguerons existents.
- Creació de nous pous de registre i pous registrables.
- Nova xarxa de drenatge longitudinal amb caixa d'embornals sifòniques, nous embornals i noves connexions a nou col·lector longitudinal.

Per tal de poder executar les obres de substitució del col·lector sense més problemes, es preveu el muntatge d'un By-Pass entre els diferents pous, de manera que desviï provisionalment les aigües brutes per la manguera mentre s'executi el tram corresponent. Aquest By-Pass es muntarà i desmuntarà en el moment de treballar en el tram corresponent, de manera que el soroll generat només afectarà els veïns durant l'horari de les obres. Fora d'hores de l'obra la maquinària es desmuntarà o s'apagarà.

Aquest By-Pass, a grans trets constarà de la corresponent bomba d'extracció, una manguera tipus layflat extensible, la qual es col·locarà en tot moment a nivell de paviment per tal de facilitar la feina als operaris, i un compressor per subministrar l'energia a la bomba corresponent.

Aigua potable

Actualment tot l'àmbit es troba servit per una xarxa soterrada.

L'encàrrec no planteja cap nova escomesa ni cap afecció a l'actual xarxa.

Electricitat (MT)

L'encàrrec no planteja cap nova escomesa ni cap afecció a l'actual xarxa.

Electricitat (BT)

L'encàrrec no planteja cap nova escomesa ni cap afecció a l'actual xarxa.

Gas

L'encàrrec no planteja cap nova escomesa ni cap afecció a l'actual xarxa.

Telecomunicacions



L'encàrrec no planteja cap nova escomesa ni cap afecció a l'actual xarxa.

Contenidors de recollida d'escombraries i reciclat

Al llarg del carrer Navata no trobem cap grup de contenidors de recollida de residus urbans o recollida selectiva, i resta fora de l'àmbit d'actuació el grup de 6 unitats en el límit del carrer Ripoll en la cruïlla amb Navata:

Les recollides dels contenidors propers veuran afectats els recorreguts, però en cap cas comporten la reubicació de cap dels grups d'acord amb el servei municipal de neteja.

Places aparcament per a persones amb discapacitat i mobilitat reduïda

A continuació es relacionen les ubicacions de les diferents places reservades per a persones amb discapacitat i mobilitat reduïda, que en el moment d'executar les obres en el tram corresponent caldrà desplaçar temporalment a la més propera possible.

- c/ Navata nº51 (costat muntanya). 1 unitat
- c/ Navata nº13 (costat muntanya). 1 unitat

Guals

Com a criteri general, es mirarà de possibilitar l'accés als diferents guals particulars i públics dins l'àmbit d'actuació durant l'execució de les obres.

Al carrer Navata existeixen 29 guals. Durant les obres que afectin el tram del gual es disposaran planxes d'acer per facilitar els accessos als propietaris.

Nº	LOCALITZACIÓ	ÚS
1	C. Navata nº 3 (costat muntanya)	Particular
2	C. Navata nº 4 (costat mar)	Particular
3	C. Navata nº 5 (costat muntanya)	Particular
4	C. Navata nº 8 (costat mar)	Particular
5	C. Navata nº 12 (costat mar)	Particular
6	C. Navata nº 17 (costat muntanya)	Particular
7	C. Navata nº 21 (costat muntanya)	Particular
8	C. Navata nº 22 (costat mar)	Particular
9	C. Navata nº 25 (costat muntanya)	Particular
10	C. Navata nº 27 (costat muntanya)	Particular
11	C. Navata nº 29 (costat muntanya)	Particular
12	C. Navata nº 31 (costat muntanya)	Particular
13	C. Navata nº 34 (costat mar)	Particular
14	C. Navata nº 35 (costat muntanya)	Particular
15	C. Navata nº 35 (costat muntanya)	Particular
16	C. Navata nº 37 (costat muntanya)	Particular

17	C. Navata nº 39 (costat muntanya)	Particular
18	C. Navata nº 41 (costat muntanya)	Particular
19	C. Navata nº 44 (costat mar)	Particular
20	C. Navata nº 46 (costat mar)	Particular
21	C. Navata nº 48 (costat mar)	Particular
22	C. Navata nº 49 (costat muntanya)	Particular
23	C. Navata nº 50 (costat muntanya)	Particular
24	C. Navata nº 54 (costat mar)	Particular
25	C. Navata nº 62 (costat mar)	Particular
26	C. Navata nº 63 (costat muntanya)	Particular
27	C. Navata nº 66 (costat mar)	Particular
28	C. Navata nº 70 (costat mar)	Particular
29	C. Navata nº 72 (costat mar)	Particular

Vegetació

No es realitza cap actuació.

Enllumenat

No es realitza cap actuació.

1.9.- Disponibilitat de terrenys

Tots els terrenys són de propietat pública i no hi ha cap ocupació temporal.

Per aquest motiu no serà necessària cap autorització o concessió administrativa prèvia a la realització de les obres.

1.10.- Aspectes ambientals

Segons l'establert a la Llei 21/2013, de 9 de desembre, d'avaluació ambiental, la Llei 20/2009, de 11 de desembre, de prevenció i control ambiental de les activitats, **aquests treballs no tenen incidència ambiental. Per aquest motiu no és necessari la realització de l'estudi de l'impacte sobre el medi ambiental.**

1.11.- Normativa aplicable

S'adjunta a continuació un llistat de normativa, orientativa i no limitativa, a complir durant l'execució de les obres. En cas d'omissions o contradiccions amb la Memòria Valorada redactada, aquesta última s'haurà de resoldre de forma que compleixi sempre amb la normativa vigent.

La redacció de la present memòria valorada d'urbanització ha tingut en compte, a més de les que figuren al Plec de prescripcions tècniques, les disposicions i normes aconsellables per a obres d'urbanització que es relacionen a continuació:

- **Llei 3/2012** Modificació del Text refós de la Llei d'urbanisme.
(DOGC 29/2/2012)
- **Decret Legislatiu 1/2010** Text refós de la Llei d'urbanisme.
(DOGC 5/8/2010)
- **Decret 305/2006**, de 18 de juliol, pel qual s'aprova el Reglament d'urbanisme.
(DOGC 24/7/2006)
- **Orden FOM/3460/2003** por la que se aprueba la norma 6.1-IC: "Secciones de firme", de la Instrucción de Carreteras.
(BOE 12/12/2003)
- **Orden 02/07/1976**, "PG-3/88, Pliego de Prescripciones Técnicas Generales para obras de carreteras."
(BOE 07/07/1976 i les seves posteriors modificacions)
- **Orden 15/09/1986**. "Tuberías. Pliego de Prescripciones Técnicas Generales para Tuberías de Saneamiento de Poblaciones".
(BOE 23/09/1986)
- **Norma 8.1 IC** "Señalización vertical"
- **Norma 8.2 IC** "Marcas viales"
- **Llei 20/1991** de 25 de novembre de "Promoció de l'accessibilitat i de supressió de barreres arquitectòniques"
- **"Codi d'accessibilitat de Catalunya"**
- **Orden VIV/561/2010**
- **Orden TMA/851/2021**
- Guia tècnica de recomanacions tècniques per als estudis d'inundabilitat d'àmbit local de l'agència catalana de l'aigua.
- Guia de criteris tècnics generals de la xarxa de clavegueram de la ciutat de Barcelona.

1.12.- Gestió de residus

Els residus originats per aquesta obra seran bàsicament productes d'enderroc d'elements de paviments com son el panot, l'aglomerat asfàltic i terres. Així mateix es preveu generar un residu com el formigó derivat de l'enderroc dels col·lectors existents, o d'actuacions prèvies d'arranjament de trams del clavegueram que l'incloguessin en la secció del paviment.

Segons determina el "REAL DECRETO 105/2008, de 1 de febrero, por el que se regula la producción y gestión de los residuos de construcción y demolición" en la present memòria valorada, en l'annex 6, s'inclou "*l'Estudi de Gestió de Residus*" on s'estableixen les obligacions del contractista respecte a la producció i gestió dels residus de construcció i demolició, amb la finalitat de fomentar, per aquest ordre, la seva prevenció, reutilització, reciclat i altres formes de valoració, assegurant que els destinats a operacions d'eliminació

rebin un tractament adequat, i contribuir a un desenvolupament sostenible de l'activitat de construcció.

1.13.- Accessibilitat

El present Projecte contempla l'acompliment de tot allò relatiu al decret d'accessibilitat (*D. 135/1995 de 24 de març de desplegament de la Llei 20/1991 de 25 de novembre, de promoció de l'accessibilitat i supressió de barreres arquitectòniques*), en la mesura que sigui possible. Donat que **la intervenció es centra en el re-asfaltat de la calçada, el compliment de la normativa d'accessibilitat no aplica**, no obstant això, el projecte no afegeix cap reducció de les condicions d'accessibilitat existents.

1.14.- Pla d'obra i termini d'execució

A fi efecte de tenir un control adequat sobre la interferència en la via pública de les obres de substitució del clavegueram i asfaltat del carrer Navata, es definiran mesures per ordenar el flux de la circulació rodada, orientant i informant al vianant, i garantint igualment la màxima seguretat al personal de l'obra.

Aquesta actuació comporta els següents treballs :

- a) Demolició de paviment i caixa de paviment.
- b) Excavació de rasa per a descobrir el col·lector existent.
- c) Substitució del clavegueram.
- d) Asfaltat de vial.
- e) Reposició senyalització.
- f) Reposició contenidors i les corresponents pilones.

El termini previst per l'execució de l'actuació projectada és de **4 mesos**, a comptar des de la data de signatura de l'acta de comprovació del replanteig. Aquest termini podria quedar afectat per inclemències atmosfèriques.

En paral·lel, es mirarà de possibilitar l'accés als diferents guais particulars durant l'execució de les obres.

Abans del començament de l'obra el contractista haurà de presentar una planificació de l'organització dels treballs a l'obra on es proposin els talls i desviaments de trànsit.

El termini de garantia de les obres, que es considera, és d'un any (1) a partir del final d'obra, i que és el període de temps que es considera suficient per a observar el comportament de l'obra realitzada en qualsevol condició de servei.

1.14.1 Senyalització provisional durant les obres

La senyalització vertical disposada estarà d'acord amb la *Norma 8.2.I.C.*, l'esborrany de la "*Instrucción de Señalización vertical*", els criteris continguts en l'esborrany de la "*Instrucción 3.1.I.C de Trazado*", el "*Reglamento General de Circulación*" i les Ordenances municipals.

Pel què fa a la senyalització vertical, s'indicarà:

- carrer en obres
- prohibit l'accés a tota persona aliena a l'obra
- mesures de seguretat que cal adoptar en entrar al recinte de l'obra

- perill sortida de camions
- pas de vianants

Els objectius que es perseguiran són, bàsicament:


- Informar a l'usuari de la presència de les obres.
- Ordenar la circulació en la zona afectada per les obres.
- Modificar el comportament de l'usuari per a què aquest s'adapti a la situació no habitual que representen les obres.
- Donar seguretat als treballadors i treballs que realitzin les obres.

A títol de catàleg, no limitatiu, podem indicar que els elements seran:

- Senyals de perill
- Senyals de reglamentació i prioritat
- Senyals d'indicació
- Senyals manuals
- Elements d'abalisament reflectants
- Elements lluminosos
- Elements de defensa

Planificació de les obres de substitució del clavegueram i secció de calçada del c/ Navata

Descripció del hito	Días
Fase 1: Instal·lació del nou col·lector Fase 1	108
Implantació a l'obra	3
Execució de cales per localització de serveis existents	14
Obertura de rasa	18
Substitució de col·lector, sense deixar de funcionar l'antic	28
Connexions als edificis	25
Rebliment i compactació de rases	22
Demolició de paviment	11
Treballs subbase	13
Fase 2: Re-asfaltat de tot l'àmbit d'actuació Fase 1	12
Fresat	1
Asfaltat	8
Senyalització horitzontal	1
Reposició de panot	3



1.15.- Pressupost

El pressupost d'execució material (PEM) de la memòria puja a la quantitat de 412.972,94 €.

El pressupost d'execució per contracte (PEC) resulta d'aplicar al pressupost d'execució material els coeficients de les despeses generals "DG" (13%), del benefici industrial "BI" (6%) i puja a la quantitat de 491.437,80 €.

Afegint l'impost del valor afegit vigent "IVA" (21%), resultant la quantitat final de 594.639,74 €.

El pressupost per coneixement de l'Administració (PCA) suma la quantitat final de 594.639,74 €.

1.16.- Seguretat i salut

Segons el RD. 1627/1997 de disposicions mínimes de seguretat i salut a obres de construcció i degut a la no existència d'un projecte d'obres sinó d'una documentació tècnica dels treballs, abans de l'inici de l'actuació s'haurà de presentar pel contractista adjudicatari un pla de seguretat que contempli tots els treballs inclosos en aquesta documentació tècnica, que haurà de ser aprovat pel coordinador de seguretat i salut de l'obra en fase d'execució.

1.17.- Classificació del contractista

La Llei de Contractes del Sector Públic (Llei del 9/2017, de 8 de novembre, de Contratos del Sector Público, por la que se transponen al ordenamiento jurídico español las Directivas del Parlamento Europeo y del Consejo 2014/23/UE y 2014/24/UE, de 26 de febrero de 2014) estableix en el seu article 77 l'obligatorietat de que l'empresari estigui classificat degudament com a contractista d'obres dels poders adjudicadors. Per a aquests contractes, la classificació de l'empresari en el grup o subgrup que correspongui en funció de l'objecte del contracte, amb una categoria igual o superior a la que exigeix el contracte, acredita les seves condicions de solvència per contractar.

En els contractes d'obres amb un valor estimat inferior a 500.000€ i en els contractes de serveis no és exigible la classificació empresarial. No obstant això, l'empresari pot acreditar la seva solvència indistintament mitjançant la classificació o bé acreditant el compliment dels requisits específics de solvència exigits a la licitació.

En el contracte d'obra del que és objecte aquest encàrrec, la classificació exigida serà:

Grup G
Subgrup 6 (Obres viaries sense qualificació específica)
Categoria 3

Grup E (Hidràuliques)
Subgrup 1 (Abastaments i sanejaments)
Categoria 2

Grup G (Vials i pistes)
Subgrup 4 (Obres amb fermes de mescles bituminoses)
Categoria 1

El codi CPV, del vocabulari comú de contractes públics, publicat al Diari oficial de la Comunitat Europea (DOCE de 16.12.2012) per aquesta obra, és 45233140-2 , corresponent a obres vials.

1.18.- Declaració d'obra completa

En aplicació de la legislació vigent en matèria de contractació del Sector Públic es manifesta que el present projecte contempla una obra completa susceptible de ser lliurada per l'ús públic tal i com s'ha projectat.

1.19.- Justificació memòria valorada

Tal i com s'indica al article 233.2 de la LCSP, per els projectes d'obres inferiors als 500.000 € de pressupost de base de licitació, IVA exclòs, es pot simplificar, refundre o fins i tot suprimir algun o alguns dels documents, sempre que la documentació resultant sigui suficient per definir, valorar i executar les obres que compregui.

1.20.- Fotos estat actual



Vista cruïlla carrer Navata amb carrer Vic.



Vista tram carrer Navata vers Vallvidrera des de cruïlla amb Vic.

SUBSTITUCIÓ DEL CLAVEGUERAM I SECCIÓ DE CALÇADA DEL CARRER DE NAVATA
(Barri de Lloreda)



Vista tram carrer Navata vers Vic des de cruïlla amb Vallvidrera.



Vista cruïlla Navata amb Vallvidrera.



Vista tram carrer Navata vers Camprodon des de cruïlla amb Vallvidrera.

SUBSTITUCIÓ DEL CLAVEGUERAM I SECCIÓ DE CALÇADA DEL CARRER DE NAVATA
(Barri de Lloreda)



Vista cruïlla Navata amb Camprodon.



Vista tram carrer Navata vers Núria des de cruïlla amb Camprodon.



Vista cruïlla Navata amb Núria.

SUBSTITUCIÓ DEL CLAVEGUERAM I SECCIÓ DE CALÇADA DEL CARRER DE NAVATA
(Barri de Lloreda)



Vista tram carrer Navata vers Serra de Daró des de cruïlla amb Núria.



Vista tram Navata vers Núria des de cruïlla amb Serra de Daró.



Vista cruïlla Navata amb Serra de Daró.

SUBSTITUCIÓ DEL CLAVEGUERAM I SECCIÓ DE CALÇADA DEL CARRER DE NAVATA
(Barri de Lloreda)



Vista tram Navata vers Figueres des de cruïlla amb Serra de Daró.



Vista tram Navata vers Serra de Daró des de cruïlla amb Figueres.



Vista cruïlla Navata amb Figueres.

SUBSTITUCIÓ DEL CLAVEGUERAM I SECCIÓ DE CALÇADA DEL CARRER DE NAVATA
(Barri de Lloreda)



Vista tram Navata vers Súria des de cruïlla amb Figueres.



Vista tram carrer Navata vers Figueres des de cruïlla amb Súria.



Vista cruïlla Navata amb Súria.

SUBSTITUCIÓ DEL CLAVEGUERAM I SECCIÓ DE CALÇADA DEL CARRER DE NAVATA
(Barri de Lloreda)



Vista tram carrer Navata vers Lloreda des de cruïlla amb Súria.



Vista tram carrer Navata des de cruïlla amb Lloreda.



Vista cruïlla Navata amb Lloreda.

**MEMÒRIA VALORADA DEL PROJECTE PER A LA SUBSTITUCIÓ DEL
CLAVEGUERAM I ASFALTAT DEL CARRER NAVATA (BARRI DE LLOREDA)**

Document 2 - ANNEXOS A LA MEMÒRIA

Badalona, juny de 2.023



ANNEX 1. ANTECEDENTS I SERVEIS EXISTENTS ÍNDEX

ANTECEDENTS



Annex 1. Antecedents

ANTECEDENTS

DADES SOBRE LA SITUACIÓ ACTUAL DE LA XARXA DE CLAVEGUERAM.

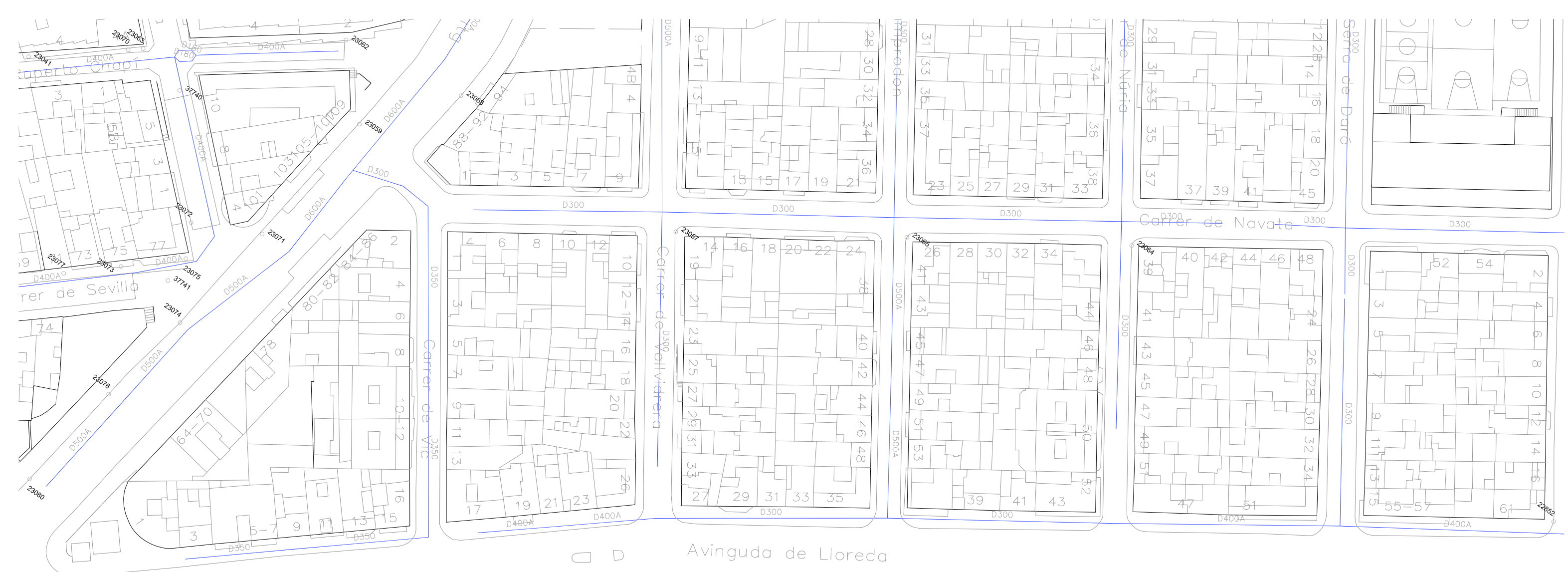
L'ajuntament de Badalona ha facilitat les dades sobre l'actual xarxa de clavegueram de la zona. En diferents formats (PDF, Autocad o paper) ha donat informació de:

- Plànol de traçat de col·lectors actuals
- Plànol de pous de col·lector actuals amb cota de rasant vorera i solera de pou
- Plànol de Pla Director de Clavegueram a la zona

Aquestes dades es recullen a continuació per la seva consulta.









Casa del Doctor Fleming

Carrer de la Serra de Daró

Carrer de Ripoll

Carrer de Sària

Passeig del Ricard

Passeig del Ricard

Passeig del Ricard



SERVEIS EXISTENTS, SERVEIS AFECTATS I IMPLANTACIÓ DE NOUS SERVEIS

Objecte

L'objecte del present annex és la descripció de les instal·lacions de les Cies de serveis existents.

Actuació

L'encàrrec implica una sèrie d'actuacions per a la substitució de la claveguera i de l'asfaltat del carrer Navata.

Aquests treballs afectaran tant el clavegueram com la calçada existent, doncs es preveu la substitució del conducte de clavegueram i el posterior asfaltat de la calçada del vial segons plànols de projecte.

La present memòria valorada no contempla cap afectació en la resta de xarxes de serveis existents.

Serveis existents

S'ha realitzat una petició de serveis a la totalitat de Cies de subministrament que poden tenir xarxes de distribució presents a l'àmbit que s'adjunta a continuació.

Abans del començament de les obres, el contractista, d'acord amb el Plec de condicions, està obligat a la localització dels serveis existents en la zona, i a la realització de cates si és necessari, atès que la informació facilitada per les companyies té un caràcter aproximat.

Relació de serveis existents:

Xarxa	Companyies	Serveis existents
Elèctrica	Endesa Distribución	Serveis de baixa tensió en les dues voreres i diversos creuaments
	Endesa Distribución	Serveis de mitja/alta tensió per alguna vorera i diversos creuaments
Aigua potable	Agbar	Serveis existents en voreres i diversos creuaments
Gas	Gas natural	Serveis existent en voreres i diversos creuaments
Comunicacions	ONO - Vodafone	Serveis existents en voreres i diversos creuaments
Sanejament	Ajuntament Badalona - CLABSA	Serveis existents en tot el llarg del carrer
Enllumenat Públic	Ajuntament	Serveis existents en tot el llarg del carrer
Transports	ATM	Dues parades de BUS a banda i banda al llarg del carrer

En l'àmbit del present projecte s'hi ha detectat els serveis existents següents:

Xarxa elèctrica – ENDESA:

Aquesta empresa posseeix xarxa de serveis de mitja i baixa tensió en aquesta zona.

Existeixen diverses línies de MT (11kV, 45 KV) que creuen el carrer Navata. També els plànols reflecteixen la existència de línies que paral·leles a la vorera recorren alguns trams del carrer, no identificant si passen per vorera o envaeixen part de la calçada.

Existeixen diverses traces de baixa tensió que travessen el carrer de banda a banda. Són línies de 220V i 380V.

No és necessari cap desviament ni de les línies de BT ni de les MT.

Lea actuacions previstes són :

- Localització amb mitjans manuals
- Senyalització
- Estintolament si és necessari durant l'excavació.
- Reblert amb material segons prescripcions del subministrador
- Senyalització i protecció amb plaques.

Xarxa d'aigua potable – AGBAR:

Si bé la xarxa de subministrament transcórrer al llarg de les voreres a banda i banda del carrer, sí que es localitzen diversos creuaments de banda a banda, de diversos diàmetres (100 mm, 150 mm i 200 mm).

No es necessari cap desviament de la xarxa.

Lea actuacions previstes són :

- Localització amb mitjans manuals
- Senyalització
- Estintolament si és necessari durant l'excavació.
- Reblert amb material segons prescripcions del subministrador
- Senyalització i protecció amb banda plàstica.

Xarxa de gas – GAS NATURAL:

Aquesta empresa té canonades de distribució dins l'àmbit. No és una xarxa tancada.

Si bé la xarxa de subministrament transcórrer al llarg de les voreres a banda i banda del carrer, sí que es localitzen diversos creuaments de banda a banda, de diàmetres 100, 110 i 200 mm.

No es necessari cap desviament de la xarxa.

Les actuacions previstes són :

- Localització amb mitjans manuals
- Senyalització
- Estintolament si és necessari durant l'excavació.
- Reblert amb material segons prescripcions del subministrador

- Senyalització i protecció amb banda plàstica.

Xarxa de comunicacions – VODAFONE:

La informació facilitada indica que la instal·lació és soterrada.

Segons la documentació facilitada existeix diversos creuaments a l'àmbit d'actuació del carrer, teòricament entubats.

No es necessari cap desviament de la xarxa.

Les actuacions previstes són :

- Localització amb mitjans manuals
- Senyalització
- Estintolament si és necessari durant l'excavació.
- Reblert amb material segons prescripcions del subministrador
- Senyalització i protecció amb banda plàstica.

Xarxa de comunicacions – TELEFONICA:

Segons la documentació facilitada existeixen alguns creuaments al carrer, teòricament entubats.

No es necessari cap desviament de la xarxa.

Les actuacions previstes són :

- Localització amb mitjans manuals
- Senyalització
- Estintolament si és necessari durant l'excavació.
- Reblert amb material segons prescripcions del subministrador
- Senyalització i protecció amb banda plàstica.

Contenidors de recollida d'escombraries i reciclat:

Al llarg del carrer Navata no trobem cap grup de contenidors de recollida de residus urbans o recollida selectiva, i resta fora de l'àmbit d'actuació el grup de 6 unitats en el límit del carrer Ripoll en la cruïlla amb Navata:

Les recollides dels contenidors propers veuran afectats els recorreguts, però en cap cas comporten la reubicació de cap dels grups d'acord amb el servei municipal de neteja.

Places aparcament per a persones amb discapacitat i mobilitat reduïda

A continuació es relacionen les ubicacions de les diferents places reservades per a persones amb discapacitat i mobilitat reduïda, que en el moment d'executar les obres en el tram corresponent caldrà desplaçar temporalment a la més propera possible.

- c/ Navata nº51 (costat muntanya). 1 unitat
- c/ Navata nº13 (costat muntanya). 1 unitat

Guals

Com a criteri general, es mirarà de possibilitar l'accés als diferents guals particulars i públics dins l'àmbit d'actuació durant l'execució de les obres.

Al carrer Navata existeixen 29 guals. Durant les obres que afectin el tram del gual es disposaran planxes d'acer per facilitar els accessos als propietaris.

Nº	LOCALITZACIÓ	ÚS
1	C. Navata nº 3 (costat muntanya)	Particular
2	C. Navata nº 4 (costat mar)	Particular
3	C. Navata nº 5 (costat muntanya)	Particular
4	C. Navata nº 8 (costat mar)	Particular
5	C. Navata nº 12 (costat mar)	Particular
6	C. Navata nº 17 (costat muntanya)	Particular
7	C. Navata nº 21 (costat muntanya)	Particular
8	C. Navata nº 22 (costat mar)	Particular
9	C. Navata nº 25 (costat muntanya)	Particular
10	C. Navata nº 27 (costat muntanya)	Particular
11	C. Navata nº 29 (costat muntanya)	Particular
12	C. Navata nº 31 (costat muntanya)	Particular
13	C. Navata nº 34 (costat mar)	Particular
14	C. Navata nº 35 (costat muntanya)	Particular
15	C. Navata nº 35 (costat muntanya)	Particular
16	C. Navata nº 37 (costat muntanya)	Particular
17	C. Navata nº 39 (costat muntanya)	Particular
18	C. Navata nº 41 (costat muntanya)	Particular
19	C. Navata nº 44 (costat mar)	Particular
20	C. Navata nº 46 (costat mar)	Particular
21	C. Navata nº 48 (costat mar)	Particular
22	C. Navata nº 49 (costat muntanya)	Particular
23	C. Navata nº 50 (costat muntanya)	Particular
24	C. Navata nº 54 (costat mar)	Particular
25	C. Navata nº 62 (costat mar)	Particular
26	C. Navata nº 63 (costat muntanya)	Particular
27	C. Navata nº 66 (costat mar)	Particular
28	C. Navata nº 70 (costat mar)	Particular
29	C. Navata nº 72 (costat mar)	Particular

Documentació utilitzada:

Plànols de les companyies afectades que s'adjunten al final del present annex.

Prescripcions reglamentàries

Totes les instal·lacions de serveis afectats públics hauran de complir:

- Llei de Prevenció de Riscos Laborals (LPRL), (Llei 31/1995, de 8 de novembre de 1995, BOE 10.11.1995).
- Reial Decret 614/2001, de 8 de juny, sobre disposicions mínimes per a la protecció de la salut i seguretat dels treballadors enfront del risc elèctric (BOE 21.6.01).
- Reial Decret 1627/1997 de 24 d'octubre de 1.997, sobre Disposicions Mínimes de Seguretat i Salut en les Obres.
- Reial Decret 485/1997 de 14 d'abril de 1997, sobre Disposicions Mínimes en Matèria de Senyalització de Seguretat i Salut en el Treball.
- Reial Decret 1215/1997 de 18 de juliol de 1997, sobre Disposicions Mínimes de Seguretat i Salut per la utilització pels treballadors dels equips de treball.
- Reial Decret 773/1997 de 30 de maig de 1997, sobre Disposicions Mínimes de Seguretat i Salut relatives a la utilització pels treballadors d'equips de protecció individual.
- Normes UNE.
- Normatives pròpies de cada empresa concessionària o receptora.

El contractista està obligat al compliment de totes les instruccions, plecs o normes de qualsevol índole promulgades per l'Administració de l'Estat, Autonòmica, Ajuntaments i d'altres organismes competents, que tinguin aplicació a les feines que s'han de fer, tant si són esmentats en la relació anterior com si no ho són, quedant a decisió del director d'obra resoldre qualsevol discrepància que hi pugui haver.

També hauran de complir les normatives i disposicions següents:

Reglamentació en referència a les instal·lacions d'electricitat

- Reial Decret 1955/2000 d'1 de desembre, sobre regulació de l'activitat de transport i distribució d'energia elèctrica. (BOE núm. 310 de 27.12.00).
- Reglament sobre Condicions i Garanties de Seguretat en Centrals, Subestacions i Centres de Transformació (RD 3275/82, de 12 de novembre, BOE núm. 288 d'1.12.82).
- Instruccions Tècniques Complementàries del RAT (ITC MIE- RAT), establertes per OM de 06.07.84, BOE núm. 183 d'1.08.84, i OM de 18.10.84, BOE núm. 256 de 25.10.84.
- Reglament de Línies Elèctriques Aèries d'Alta Tensió (RLAT) (Decret 3151/68 de 28 de novembre, BOE 27.12.69 i rectificacions en BOE 8.3.69).
- Reglament Electrotècnic per a Baixa Tensió i Instruccions Tècniques Complementàries (ITCBT). (Reial Decret 842/2002 de 2 d'agost, BOE núm. 224 de 18 de Setembre de 2002).

- Instruccions Tècniques Complementàries al Reglament Electrotècnic per Baixa Tensió (ITC-BT).
- Proteccions a instal·lar entre les xarxes dels diferents subministraments públics que discorren pel subsòl (Decret 120/92 de 28 d'abril, DOGC 1606 de 12.6.92).
- Modificacions parcials al Decret 120/92 de 28 d'abril (Decret 196/92 de 4 d'agost, DOGC 1649 de 25.9.92).
- Procediments de control de l'aplicació del Decret 120/1992 de 28 d'abril, modificat parcialment pel Decret 196/1992, de 4 d'agost (Ordre de 5 de juliol de 1993, DOGC 1782 de 11.8.93).
- Llei 6/2001 de 8 de maig. Avaluació de l'impacte ambiental.
- Decret 114/1988 de la Generalitat de Catalunya sobre avaluació de l'impacte ambiental.
- Llei 54/97 de 27.11.97 del sector elèctric (BOE 285 de 28.11.97)
- Decret 351/87 de 23 novembre (DOGC 932 de 28.12.97) pel qual es determinen els procediments administratius aplicables a les instal·lacions elèctriques.
- Ordre TIC/341/2003 de 22 de juliol (DOGC 3937 de 31.07.03) pel qual s'aprova el procediment de control aplicable a les obres que afecten a la xarxa de distribució elèctrica subterrània.
- Resolució TRI/301/2006, de 3 de febrer, per la qual s'estableixen els requisits de senyalització i protecció de les xarxes soterrades de distribució elèctrica de mitjana i alta tensió, a l'àmbit territorial de Catalunya.
- Resolució ECF/4548/2006, de 29 de desembre, per la qual s'aproven a Fecsa Endesa les Normes Tècniques Particulars relatives a les instal·lacions de xarxa i a les instal·lacions d'enllaç (exp. EE-104/01).
- Altres reglamentacions o disposicions administratives nacionals, autonòmiques o locals vigents.
- Ordenación del Sistema Eléctrico Nacional y desarrollos posteriores. Aprobado por Ley 40/1994, B.O.E. 31-12-94.
- Orden de 13-03-2002 de la Consejería de Industria y Trabajo por la que se establece el contenido mínimo en proyectos de industrias y de instalaciones industriales.
- Normativa General en referència a les instal·lacions d'electricitat
- Normes UNE d'obligat compliment segons es desprèn dels Reglaments, en les seves corresponents actualitzacions efectuades pel Ministerio de Industria, Turismo y Comercio.
- Normes UNE que sense ser d'obligat compliment, defineixin característiques dels elements integrants de les instal·lacions.
- Normes europees (EN).
- Normes internacionals (CEI).
- Guia Vademècum IEBT (2a Edició – Desembre 2006).
- Condicions Tècniques i de Seguretat de FECSA ENDESA; NTP Normes Tècniques Particulars (Octubre 2006).
- Recomanacions bàsiques de FECSA ENDESA (veure ANNEX I).
- Estàndards d'Enginyeria del Grup ENDESA (GE).

Reglamentació en referència a les instal·lacions d'aigua

- Plec de Prescripcions Tècniques Generals per a canonades d'abastament d'aigua potable. Ordre de 28 de juliol de 1.974.
- Especificacions Generals Tècniques d'Aigües de Barcelona.
- Ordre del Ministeri d'Indústria 9.12.75, "Normes Bàsiques per a Instal·lacions Interiors de Subministrament d'Aigua 13.1.76. Correcció d'errors 12.2.76.
- Reial Decret 1244/1979 del Ministeri d'Indústria i Energia 4.4.79, "Reglament d'aparells a pressió i Normes Tècniques del Reglament de Recipients a Pressió".
- Plec de Prescripcions Tècniques Generals per a canonades d'abastament d'aigua potable. Ordre de 28 de juliol de 1.974.
- Normativa General en referència a les instal·lacions d'aigua
- Norma bàsica per a les Instal·lacions interiors d'aigua, del Ministeri d'Indústria i Energia.
- Normes Tecnològiques de l'Edificació NTE en referència al clavegueram NTE-ISA i a la depuració i abocament NTE-ISD.

Reglamentació en referència a les instal·lacions de gas:

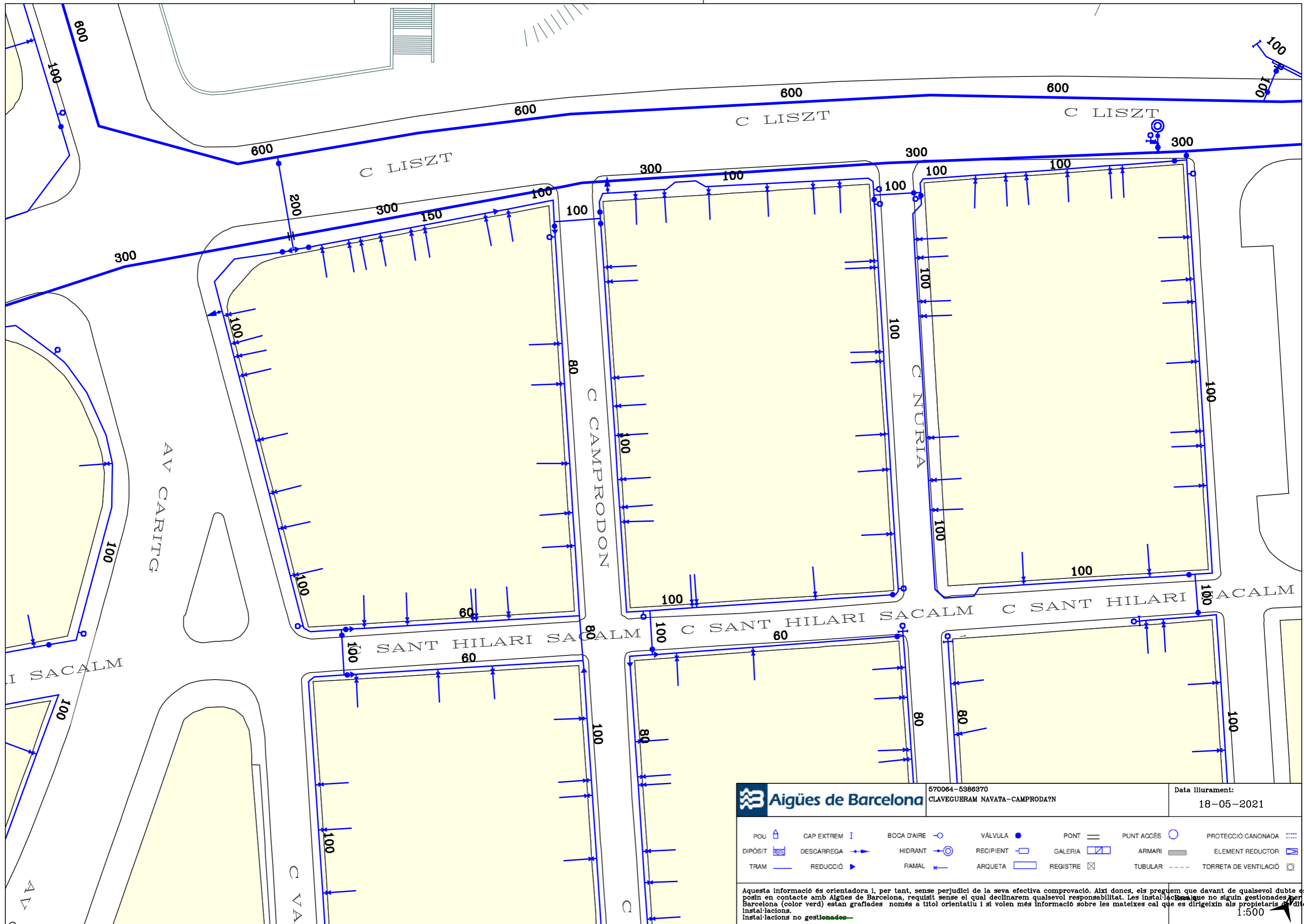
- Especificacions Generals Tècniques de Gas Natural.

Reglamentació en referència a les instal·lacions de telefonia:

- Especificacions Generals Tècniques de Telefònica.



**AIGÜES DE BARCELONA
AIGUA POTABLE**



Aigües de Barcelona

570064-5386370
CLAVEGUBRAM NAVATA-CAMPRODON

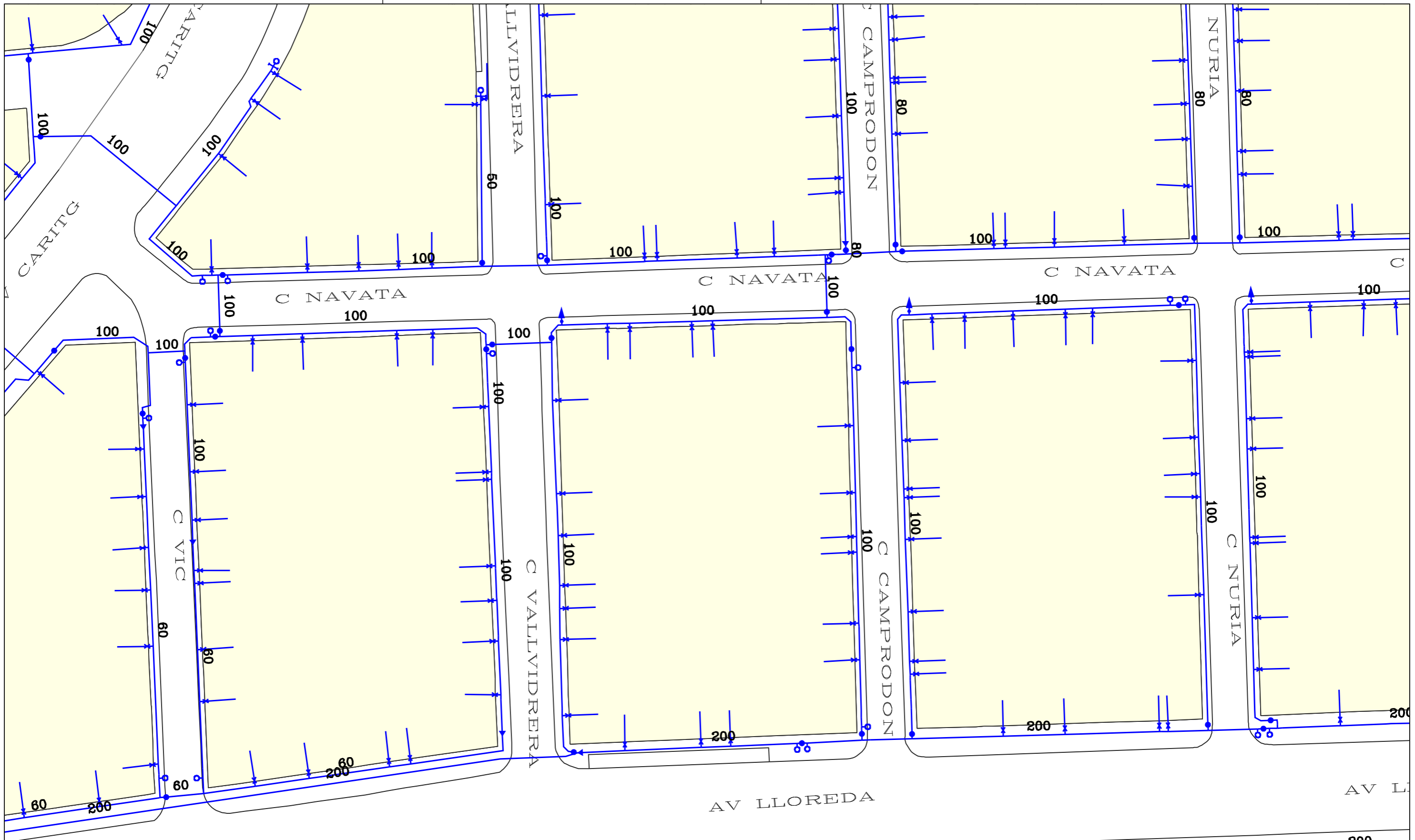
Data lliurament:
18-05-2021

POU	CAP EXTREM	BOCA D'AIRE	VÁLVULA	PONT	PUNT ACCÉS	PROTECCIÓ CANONADA
DIPÒSIT	DESCÀRREGA	HIDRANT	RECIPIENT	GALERIA	ARMARI	ELEMENT REDUCTOR
TRAM	REDUCCIÓ	RAMAL	ARQUETA	REGISTRE	TUBULAR	TORRETA DE VENTILACIÓ

Aquesta informació és orientadora i, per tant, sense perjudici de la seva efectiva comprovació. Així doncs, els preguem que davant de qualsevol dubte es posin en contacte amb Aigües de Barcelona, requisit sense el qual declinarem qualsevol responsabilitat. Les instal·lacions que no siguin gestionades per Aigües de Barcelona (color verd) estan grafades només a títol orientatiu i si volen més informació sobre les mateixes cal que es dirigeixin als propietaris d'aquestes instal·lacions.

Instal·lacions no gestionades

1:500



Aigües de Barcelona

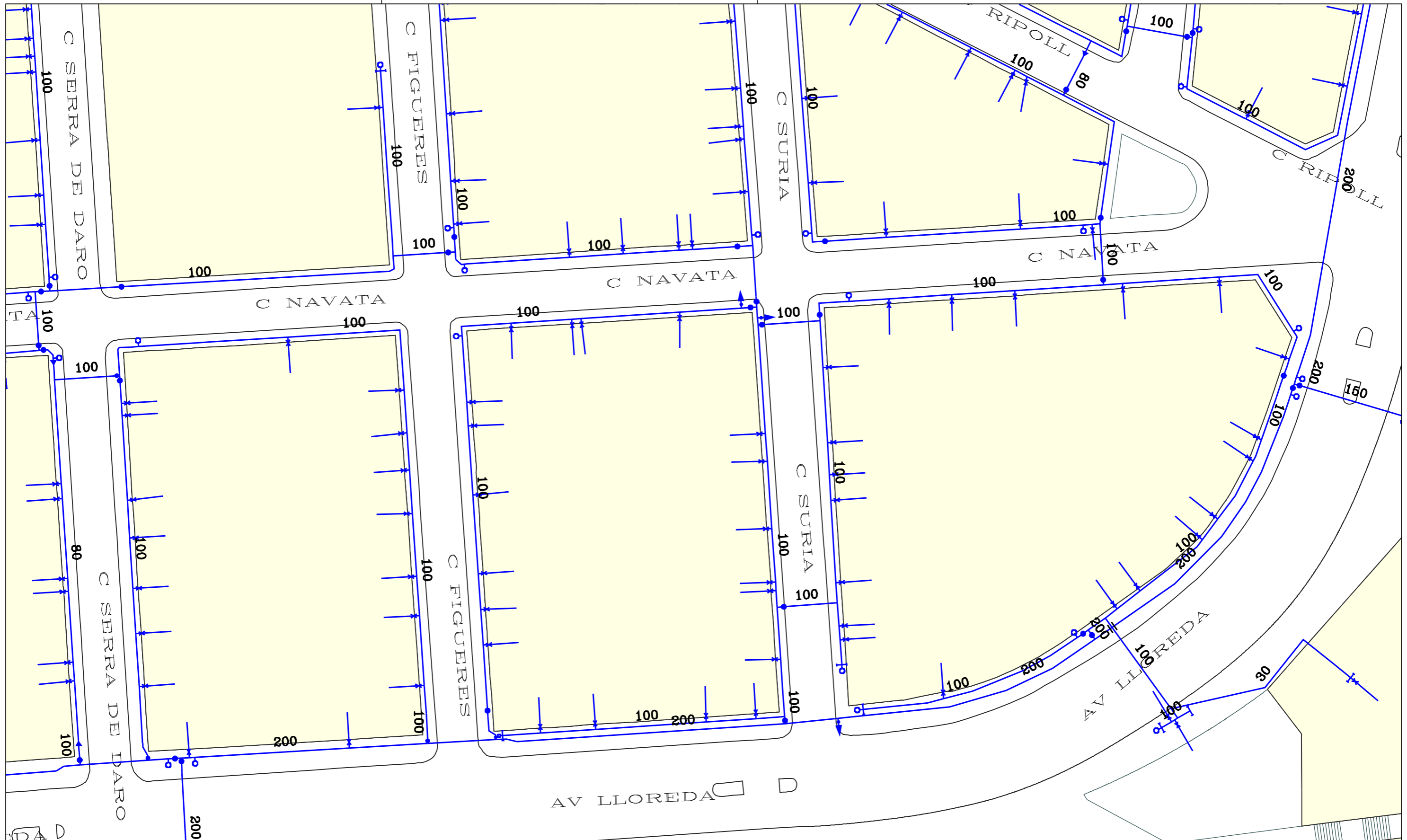
570064-5386368
CLAVEGUBRAM NAVATA-CAMPRODA?N

Data lliurament:
18-05-2021

POU	CAP EXTREM	BOCA D'AIRE	VÁLVULA	PONT	PUNT ACCÉS	PROTECCIÓ CANONADA
DIPOÏT	DESCÀRREGA	HIDRANT	RECIPIENT	GALERIA	ARMARI	ELEMENT REDUCTOR
TRAM	REDUCCIÓ	RAMAL	ARQUETA	REGISTRE	TUBULAR	TORRETA DE VENTILACIÓ

Aquesta informació és orientadora i, per tant, sense perjudici de la seva efectiva comprovació. Així doncs, els preguem que davant de qualsevol dubte es posin en contacte amb Aigües de Barcelona, requisit sense el qual declinarem qualsevol responsabilitat. Les instal·lacions que no siguin gestionades per Aigües de Barcelona (color verd) estan grafades només a títol orientatiu i si volen més informació sobre les mateixes cal que es dirigeixin als propietaris d'aquestes instal·lacions no gestionades.

1:500



Aigües de Barcelona

570064-5386369
CLAVEGUERAM NAVATA-CAMPRODÒN

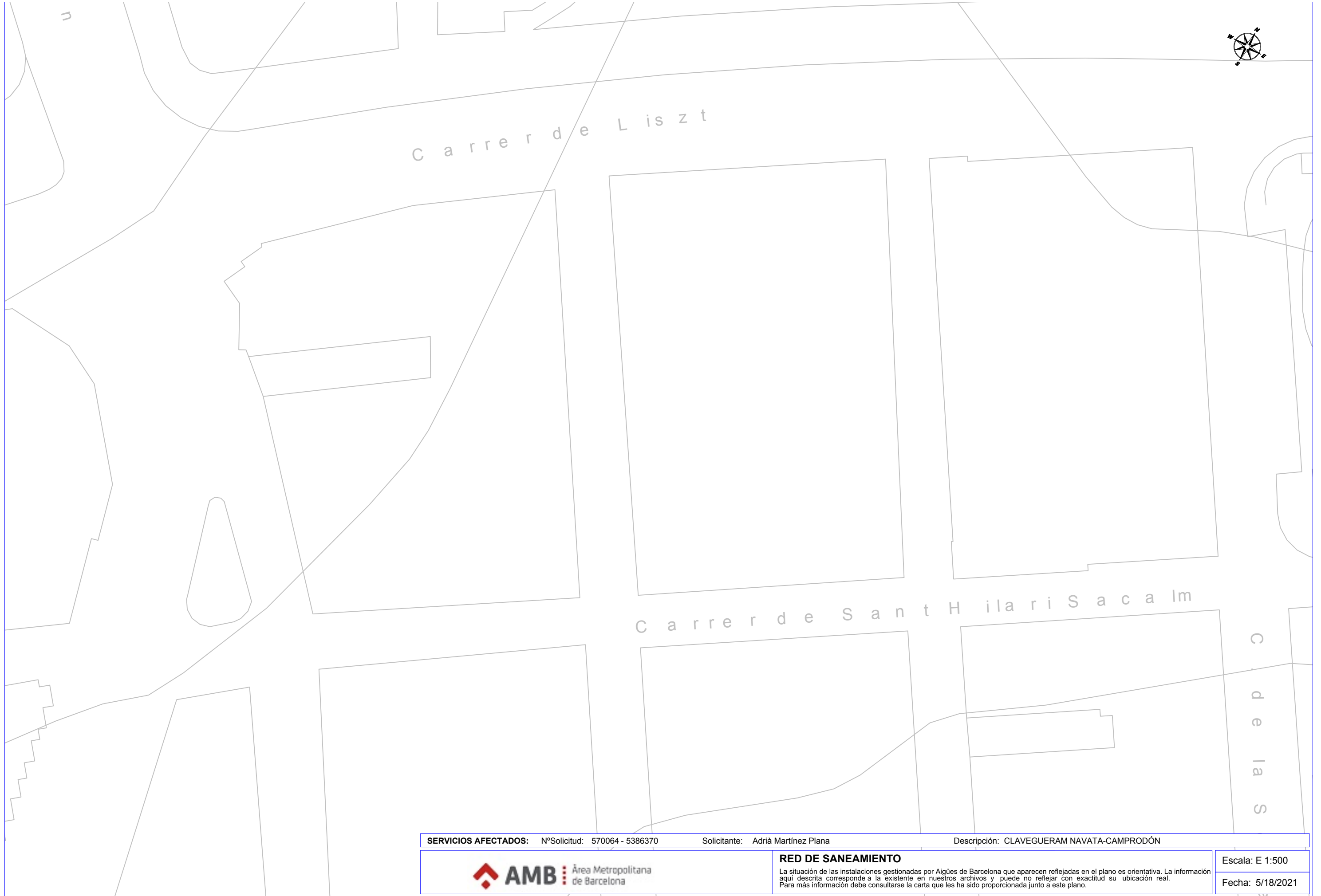
Data lliurament:
18-05-2021

POU	CAP EXTREM	BOCA D'AIRE	VÀLVULA	PONT	PUNT ACCÉS	PROTECCIÓ CANONADA
DIPÒSIT	DESCÀRREGA	HIDRANT	RECIPIENT	GALERIA	ARMARI	ELEMENT REDUCTOR
TRAM	REDUCCIÓ	RAMAL	ARQUETA	REGISTRE	TUBULAR	TORRETA DE VENTILACIÓ

Aquesta informació és orientadora i, per tant, sense perjudici de la seva efectiva comprovació. Així doncs, els preguem que davant de qualsevol dubte es posin en contacte amb Aigües de Barcelona, requisit sense el qual declinarem qualsevol responsabilitat. Les instal·lacions que no siguin gestionades per Aigües de Barcelona (color verd) estan grafades només a títol orientatiu i si volen més informació sobre les mateixes cal que es dirigeixin als propietaris d'aquestes instal·lacions no gestionades.

1:500

ÀREA METROPOLITANA DE BARCELONA (CLAVEGUERAM)



SERVICIOS AFECTADOS: N°Solicitud: 570064 - 5386370

Solicitante: Adrià Martínez Plana

Descripción: CLAVEGUERAM NAVATA-CAMPRODÓN



RED DE SANEAMIENTO

La situación de las instalaciones gestionadas por Aigües de Barcelona que aparecen reflejadas en el plano es orientativa. La información aquí descrita corresponde a la existente en nuestros archivos y puede no reflejar con exactitud su ubicación real. Para más información debe consultarse la carta que les ha sido proporcionada junto a este plano.

Escala: E 1:500

Fecha: 5/18/2021



SERVICIOS AFECTADOS: N°Solicitud: 570064 - 5386368 Solicitante: Adrià Martínez Plana Descripción: CLAVEGUERAM NAVATA-CAMPRODÓN



RED DE SANEAMIENTO
 La situación de las instalaciones gestionadas por Aigües de Barcelona que aparecen reflejadas en el plano es orientativa. La información aquí descrita corresponde a la existente en nuestros archivos y puede no reflejar con exactitud su ubicación real. Para más información debe consultarse la carta que les ha sido proporcionada junto a este plano.

Escala: E 1:500
 Fecha: 5/18/2021



SERVICIOS AFECTADOS: N°Solicitud: 570064 - 5386369 Solicitante: Adrià Martínez Plana Descripción: CLAVEGUERAM NAVATA-CAMPRODÓN



RED DE SANEAMIENTO
 La situación de las instalaciones gestionadas por Aigües de Barcelona que aparecen reflejadas en el plano es orientativa. La información aquí descrita corresponde a la existente en nuestros archivos y puede no reflejar con exactitud su ubicación real. Para más información debe consultarse la carta que les ha sido proporcionada junto a este plano.

Escala: E 1:500
 Fecha: 5/18/2021

Señores/as,

La información aportada es confidencial y de uso exclusivo para el que se solicita, siendo responsabilidad del solicitante el uso indebido de la misma.

Los planos que se les envía reflejan la situación aproximada de las instalaciones de saneamiento propiedad del Área Metropolitana de Barcelona y gestionadas por Aguas de Barcelona. Los datos contenidos en este escrito y en los planos tienen carácter informativo y orientativo: corresponden a lo registrado en los archivos de Aguas de Barcelona hasta el día de la fecha, lo cual no puede ser interpretado como garantía absoluta de responder fielmente a la realidad de la ubicación de las instalaciones grafiadas.

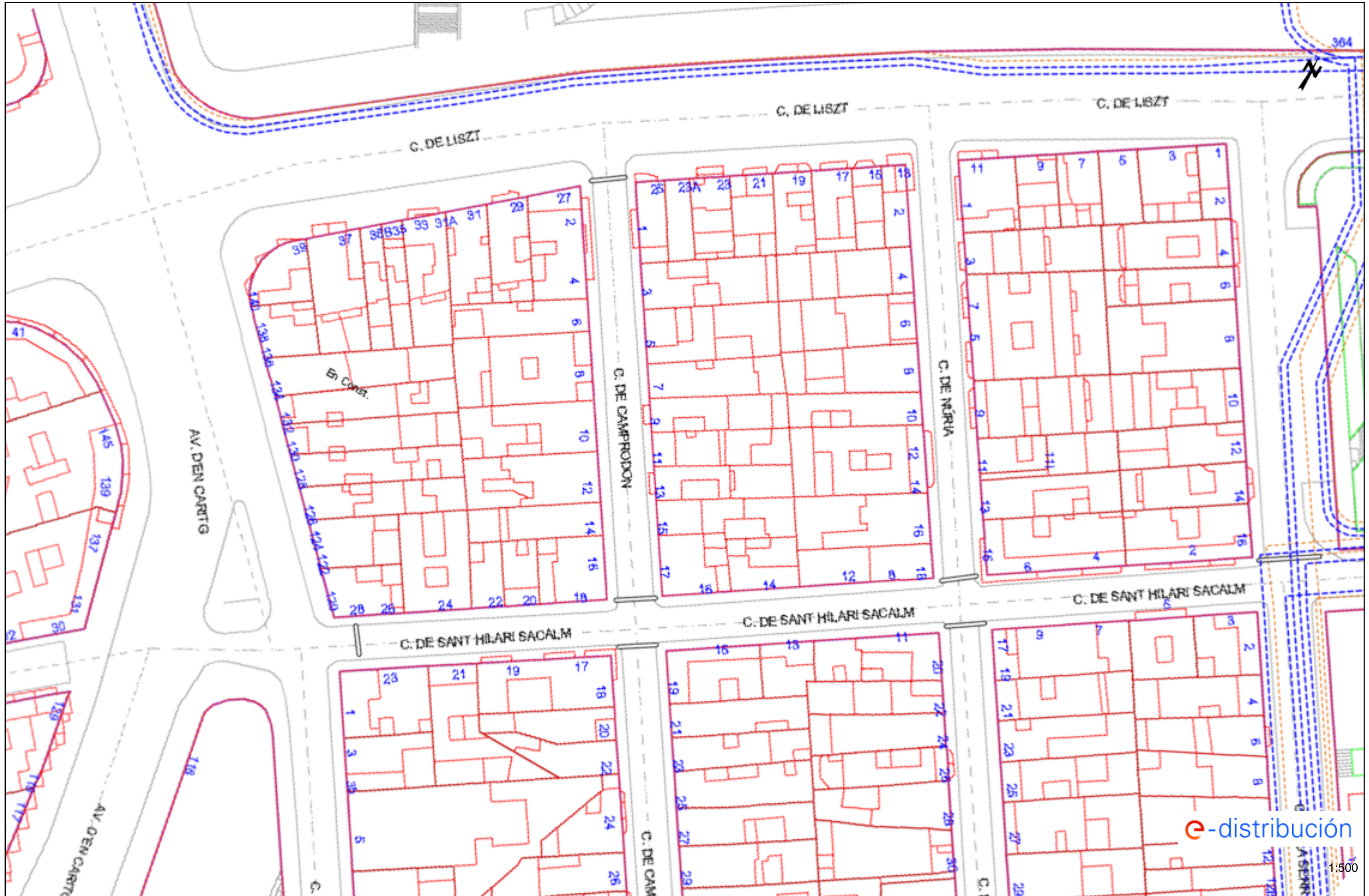
El envío de esta información no supone la autorización, ni conformidad con el proyecto de las obras, ni exonera a quienes lo ejecutaran de las responsabilidades en que incurran por daños y perjuicios a nuestras instalaciones.

Si según lo que especifica el Reglamento Metropolitano de vertido de aguas residuales se produce afectación, habrán de solicitar la correspondiente autorización al Área Metropolitana de Barcelona, Calle 62, núm. 16-18. Edificio A - Zona Franca (08040, Barcelona). El procedimiento administrativo para obtener la correspondiente autorización está descrito en la web <http://www.amb.cat>. Para cualquier duda o información, puede dirigirse al mail autoritatambiental@amb.cat o al teléfono [93 223 51 51](tel:932235151).

Àrea Metropolitana de Barcelona

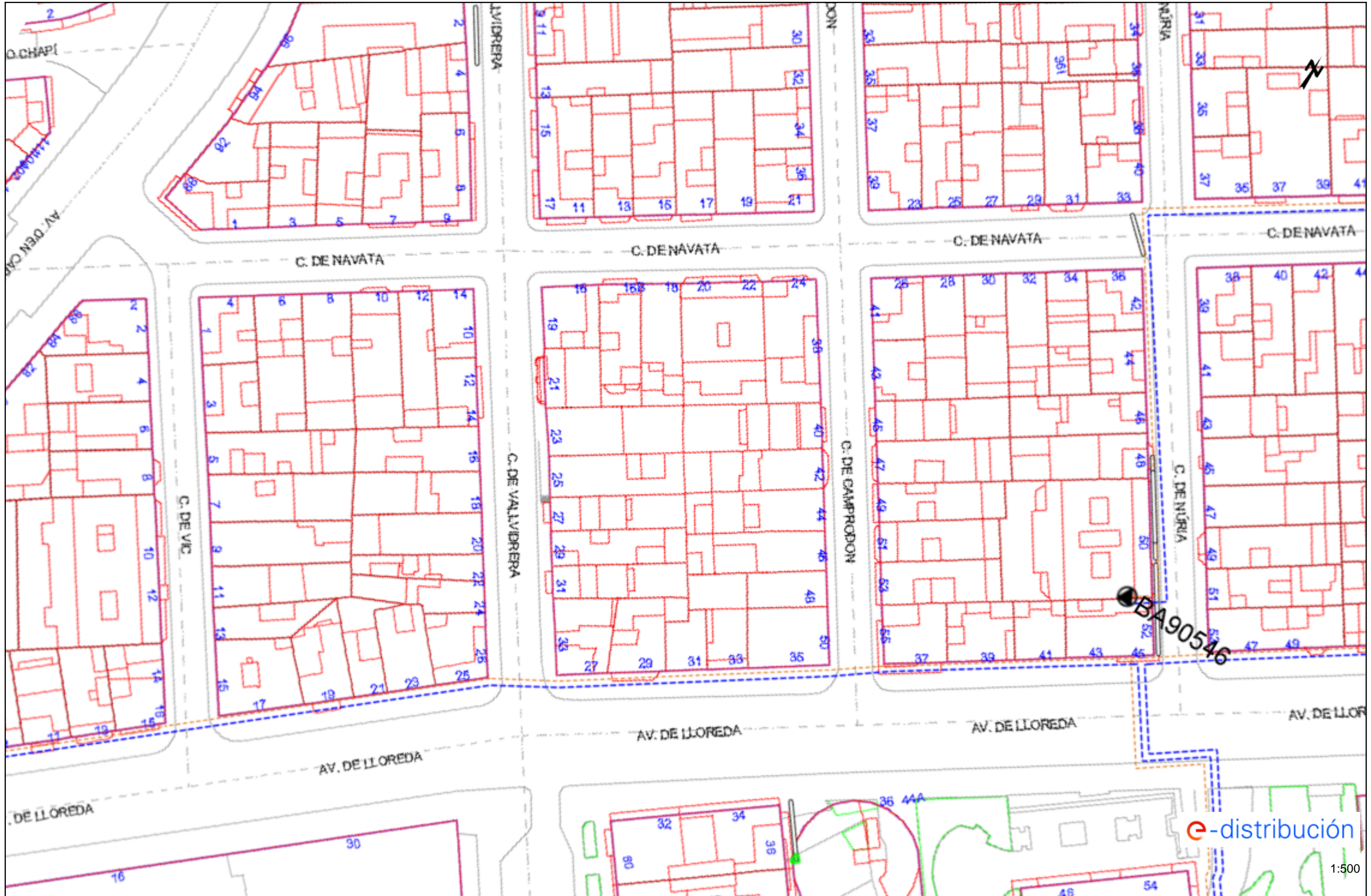
LEYENDA

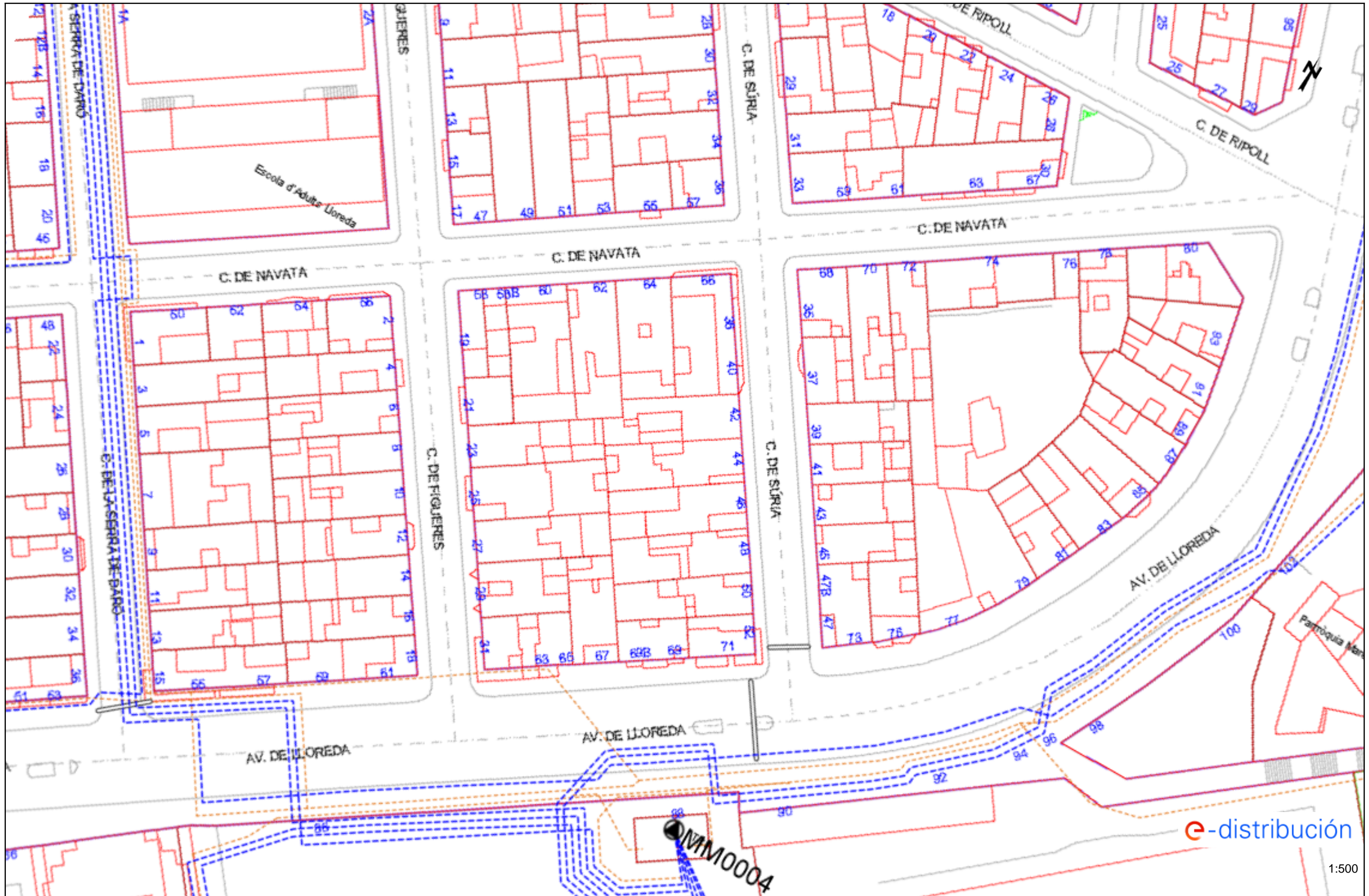
	Estación depuradora		Cámara sifón		Pozo de colector de pluviales
	Balsa de riego		Cámara seca de sifón		Red de agua regenerada
	Red de Saneamiento		Cámara sifón con aliviadero		Arqueta
	Pozo de registro		Cámara de limpieza		Arqueta de desagüe
	Pozo de registro con conexión		Arenero		Arqueta de ventosa
	Pozo de registro con aliviadero		Arenero con aliviadero		Arqueta con caudalímetro
	Inicio de colector		Estación de bombeo		Arqueta de derivación
	Conexión		Estación de bombeo con aliviadero		Arqueta seccionadora
	Conexión con aliviadero		Arqueta de impulsión		Tubería de fangos
	Cámara		Vórtice		Arqueta de fangos
	Cámara de conexión		Vórtice con aliviadero		Arqueta de giro de fangos
	Cámara con aliviadero		Emisario submarino		Carrete de desmontaje
	Aliviadero		Estación de bombeo de emisario		Estación de bombeo de fangos

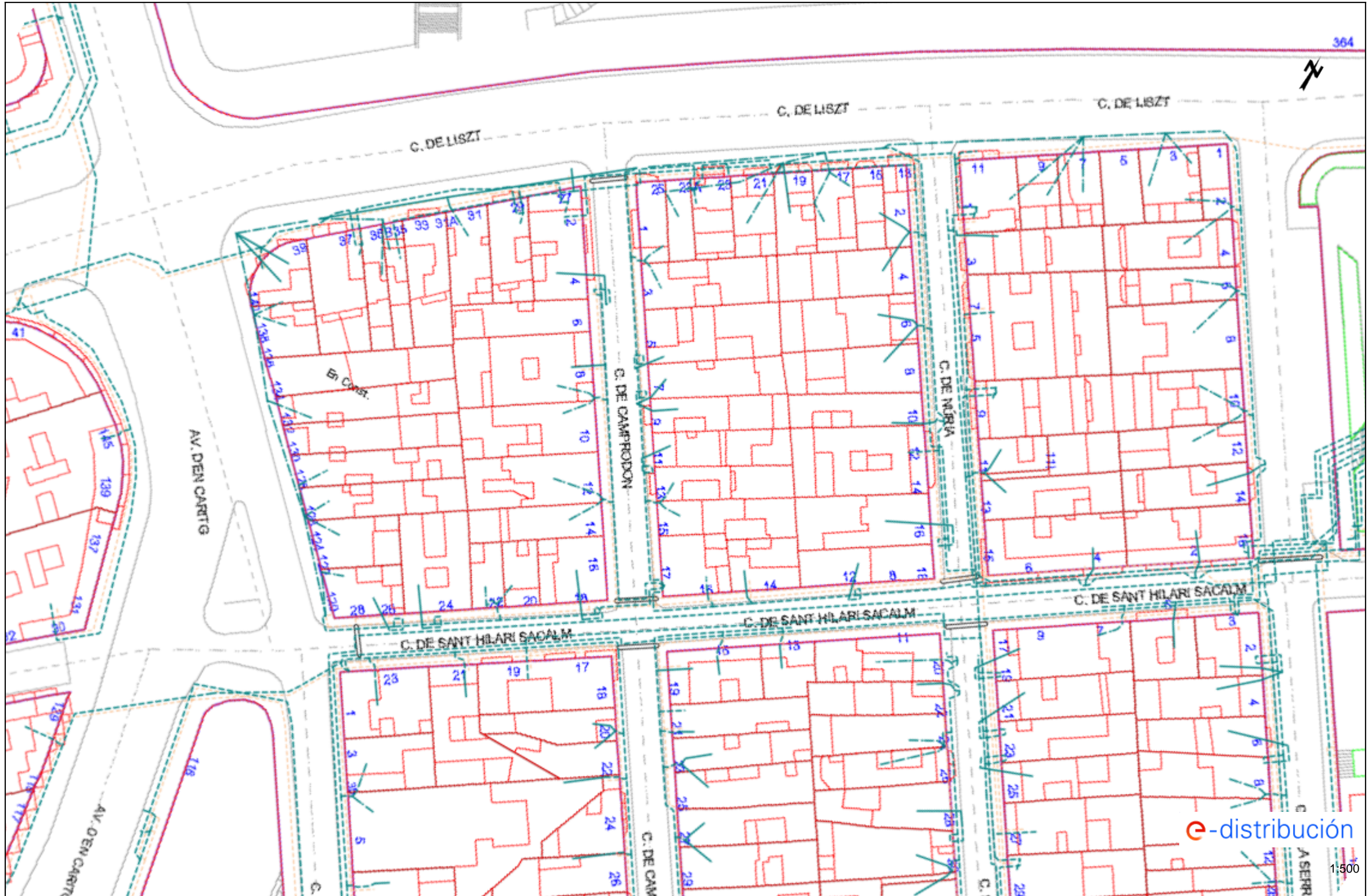


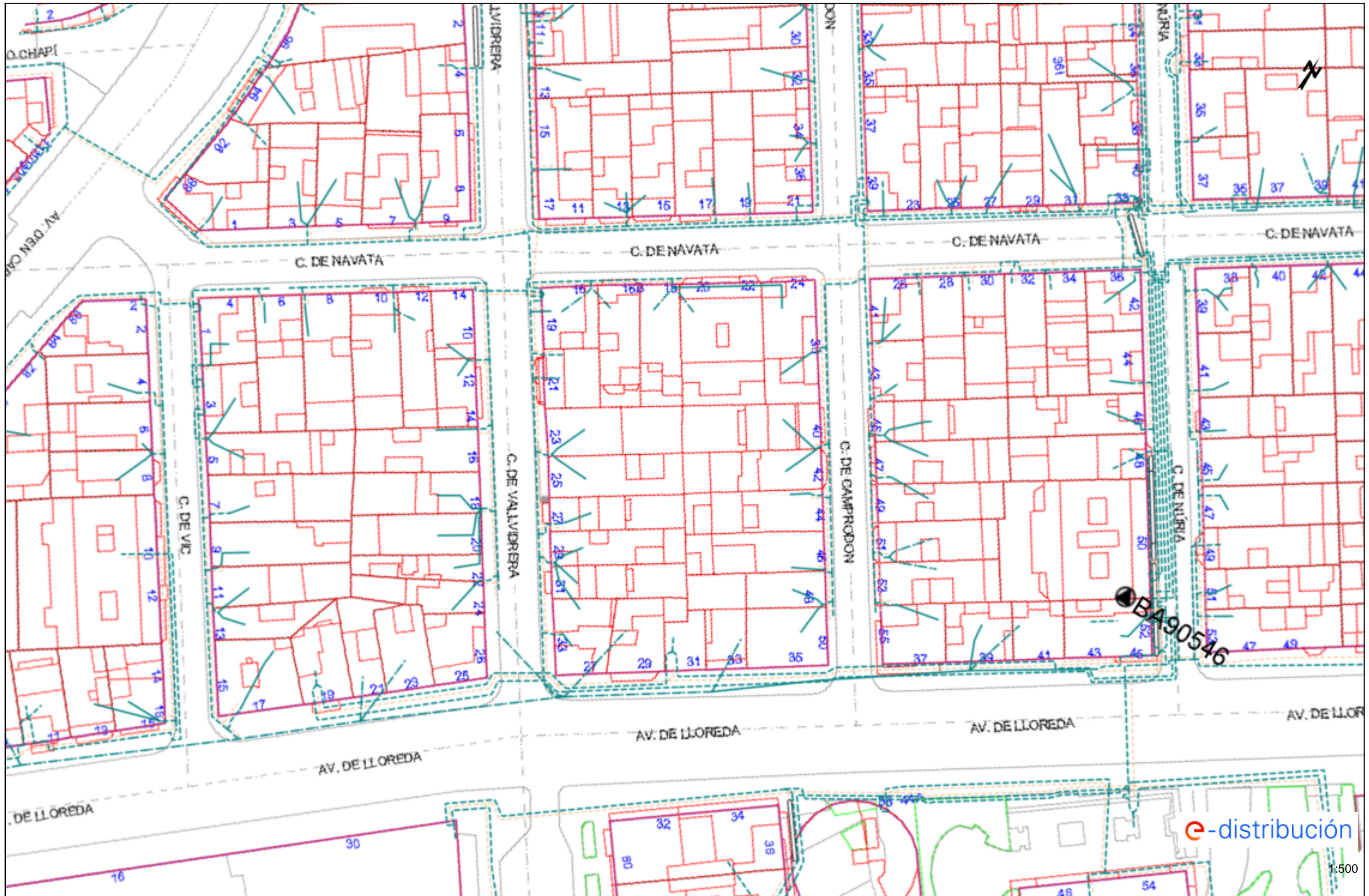
e-distribución

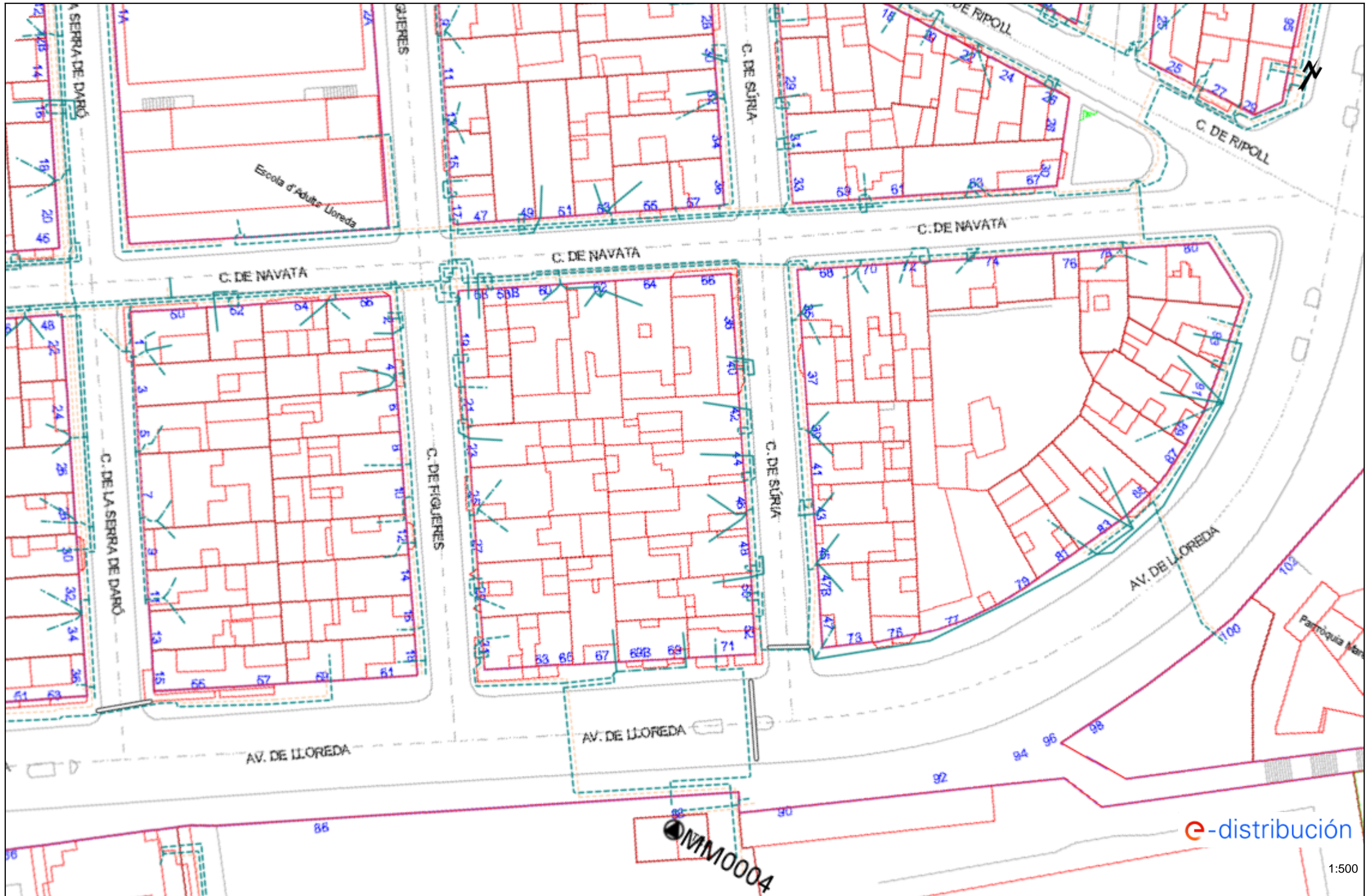
1:500



























Tramos AT

	Aéreo
	Subterráneo o Submarino
	Aereo Fuera de Servicio
	Subterráneo o Submarino Fuera de Servicio



Tramos MT

	Aéreo desnudo
	Aéreo
	Subterráneo o Submarino
	Aéreo Trenzado Fuera de Servicio
	Aéreo Desnudo Fuera de Servicio
	Subterráneo Fuera de Servicio

Tramos BT

	Aéreo Trenzado
	Aéreo desnudo
	Subterráneo o Submarino
	Aéreo Trenzado Fuera de Servicio
	Aéreo Desnudo Fuera de Servicio
	Subterráneo Fuera de Servicio

Trazas AT

	Aérea AT
	Subterránea AT
	Canalización
	Galería de servicio



Trazas MT

	Aérea MT
	Subterránea MT
	Canalización
	Galería de servicio





Trazas BT

	Aérea BT
	Subterránea BT
	Canalización
	Galería de servicio

Subestaciones AT

	Subestación
	Subestación Fuera de Servicio

Centros de Distribución

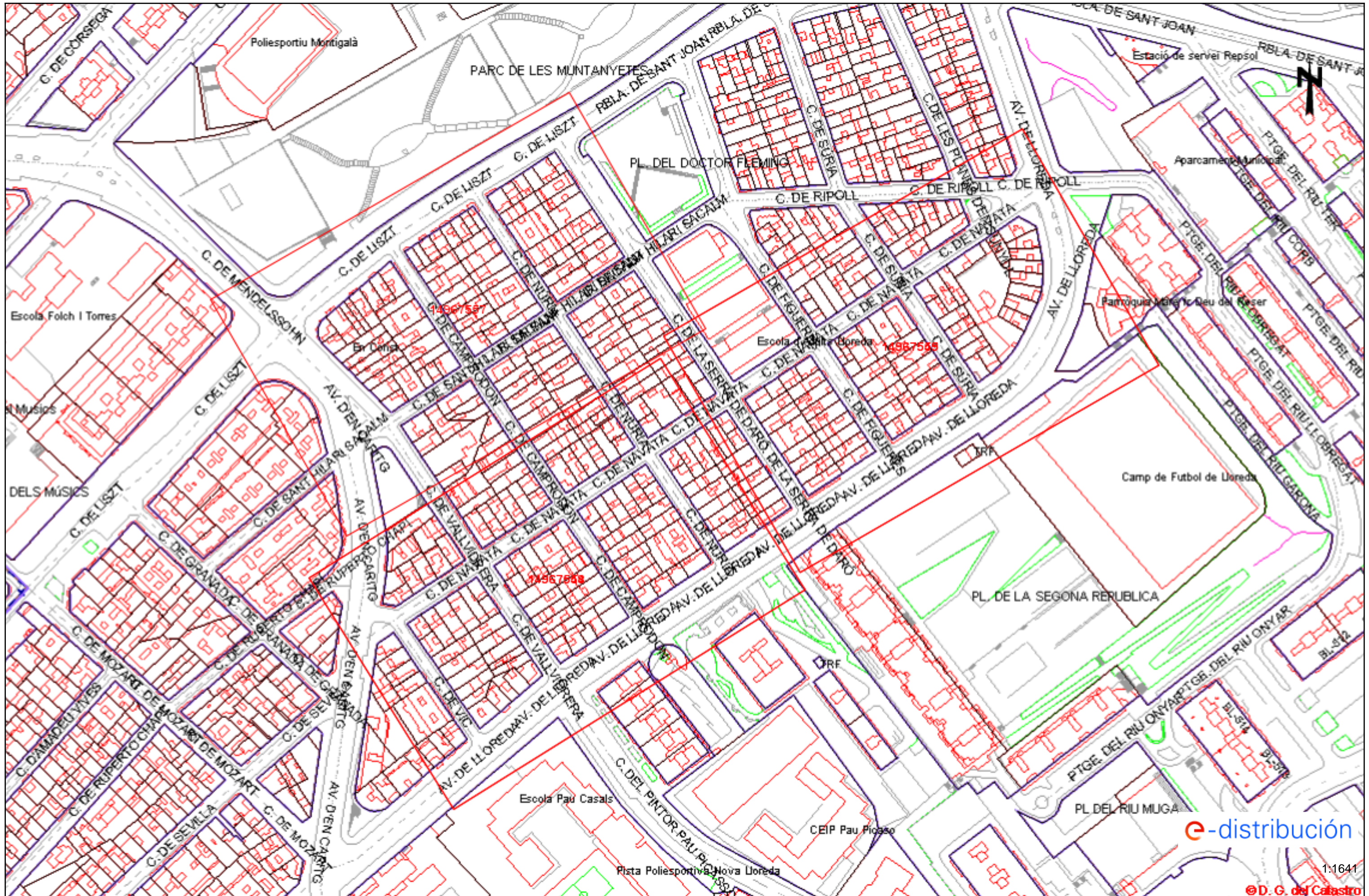
	PT
	Centro de Distribución
	PT Fuera de Servicio
	Centro de Distribucion Fuera de Servicio

Comunicaciones

	Nodos FO
	Subterráneo
	Aéreo

Arquetas

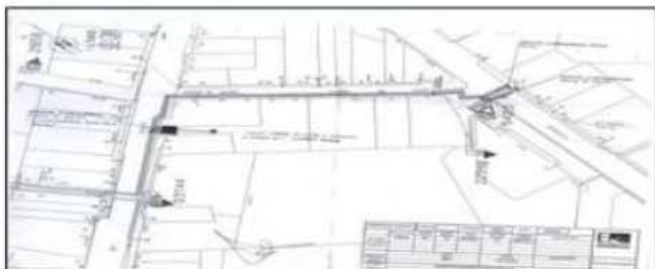
	AT
	MT
	BT



Información operarios empresas contratistas y subcontratistas

Apertura de Zanjas.

1º Tener datos de servicios eléctricos



2º Delimitación y señalización Zona de Trabajo



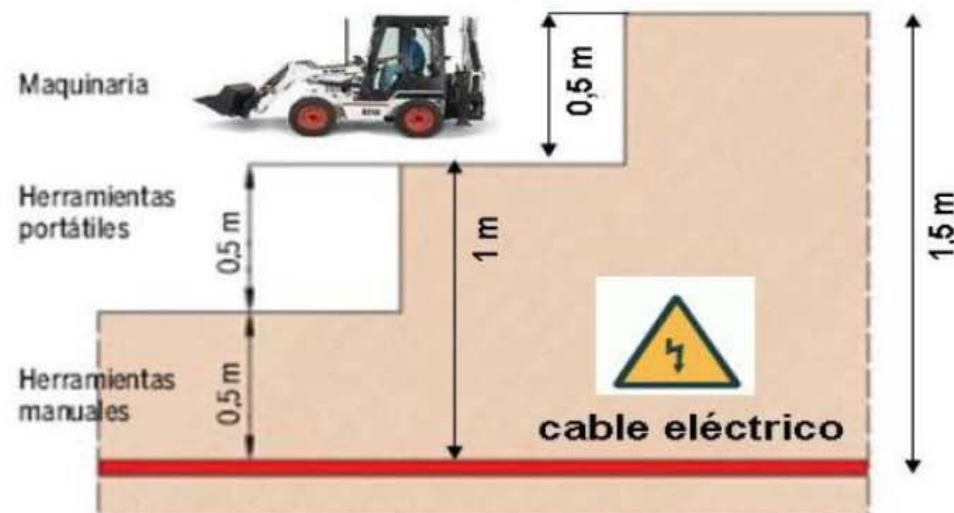
3º Detección de servicios eléctricos



4º Catas manuales de servicios



5º Apertura de zanja



RECOMENDACIONES BÁSICAS EN LA REALIZACIÓN DE OBRAS CON EXISTENCIA DE RED ELÉCTRICA

RECOMENDACIONES DE SEGURIDAD

1. Como cumplimiento del artículo 24 apartado 2 de la Ley 31 de 1995 de Prevención de Riesgos Laborales, les informamos de los riesgos inherentes a la propia instalación eléctrica: riesgo de paso de corriente y riesgo de cortocircuito.

2. El personal que efectúe la apertura, en el momento de realización de catas para la localización de cables eléctricos, añada a su equipo de protección individual (EPI), elementos que aumenten la seguridad personal ante posibles contactos eléctricos, directos e indirectos, y cortocircuitos, tales como:

a) Guantes aislantes que se puedan colocar debajo de los de protección mecánica.

b) Botas aislantes

c) Gafas de protección

3. Señalizar la zona de existencia de cables.

4. No descubrir los cables hasta que no sea necesario.

5. Mantener descubiertos los cables el menor tiempo posible.

6. Si se ha de trabajar en proximidad de cables descubiertos, taparlos con placas de neopreno y si están en el paso de personas disponer de elementos que eviten pisar los cables.

7. Sujetar los cables mediante placas de neopreno y cuerdas aislantes, si por motivos de ejecución de la obra hubiera cables descolgados, de forma que no queden forzados ni con ángulos cerrados, de forma que mantengan su posición inicial.

8. Realizar las operaciones 5 y 6 bajo supervisión de personal cualificado.

RECOMENDACIONES BÁSICAS EN LA REALIZACIÓN DE OBRAS CON EXISTENCIA DE RED ELÉCTRICA

RECOMENDACIONES PARA LA REALIZACIÓN DE CATAS

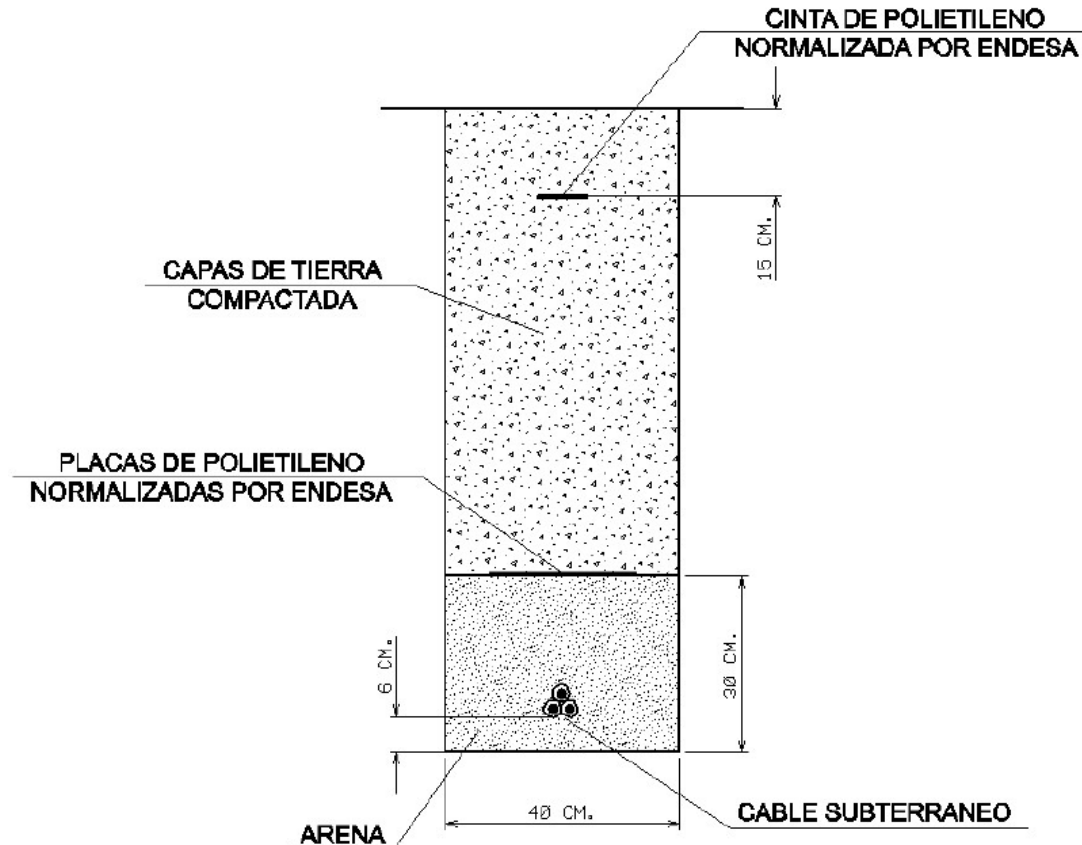
Realizar las catas manualmente, ayudándose de la paleta para hacer micro catas de 20 cm. de profundidad.

Se recomienda que la anchura de la cata sea de 60 cm. en el sentido de la canalización y de 50 cm. como mínimo en sentido transversal a cada lado de:

- La futura traza de la canalización.
- La cota del eje de la canalización.

RESTITUCIÓN DE LAS PROTECCIONES DE LOS CABLES

Las líneas eléctricas deben quedar protegidas de posibles agresiones externas, y por ello se han de señalar y proteger. Una vez se haya descubierto un cable o cables eléctricos se debe restituir las protecciones tal como indica la figura siguiente y atendiendo a los procedimientos de EDISTRIBUCIÓN Redes Digitales S.L.U. DMH001 (MT) y CML003 (BT).



RECOMENDACIONES BÁSICAS EN LA REALIZACIÓN DE OBRAS CON EXISTENCIA DE RED ELÉCTRICA

En caso de dudas o configuraciones complejas, consultar con la Zona de Distribución correspondiente de EDISTRIBUCIÓN Redes Digitales S.L.U.

Todas estas indicaciones quedan supeditadas a las instrucciones puntuales del personal técnico de EDISTRIBUCIÓN Redes Digitales S.L.U.

SEPARACIÓN DE SERVICIOS

Se debe seguir lo ordenado en el Decreto 120/1992 de 28 de Abril, modificado parcialmente por el Decreto 196/1992, así como lo indicado en la Orden del 5 de julio de 1993 (DOG 1782 11-8-93).

Ref: 570064

Señores:

En relación a su solicitud con fecha 18/05/2021, Ref: 570064, les adjuntamos el grafiado de los planos solicitados correspondientes a las instalaciones subterráneas de EDISTRIBUCIÓN Redes Digitales S.L.U.

Por otro lado, les indicamos que los datos facilitados son a título orientativo, ya que pueden haber resultado afectados por la topografía del terreno y/o otros trabajos, y tienen validez para el proyecto.

Les recordamos que de acuerdo con la Orden TIC 341 de 22 de julio a la hora de la ejecución de este proyecto, deberán volver a solicitarnos servicios y, dependiendo de la zona de afectación, realizar el reconocimiento y firma de la Acta de Control.

Quedamos a su disposición para cualquier duda y aprovechamos la ocasión para saludarles.

Anexos:

Planos, numerados 570064 - 14967557 - BT, 570064 - 14967543 - AT-MT, 570064 - 14967544 - AT-MT, 570064 - 14967545 - AT-MT, 570064 - 14967558 - BT, 570064 - 14967559 - BT

GAS NATURAL





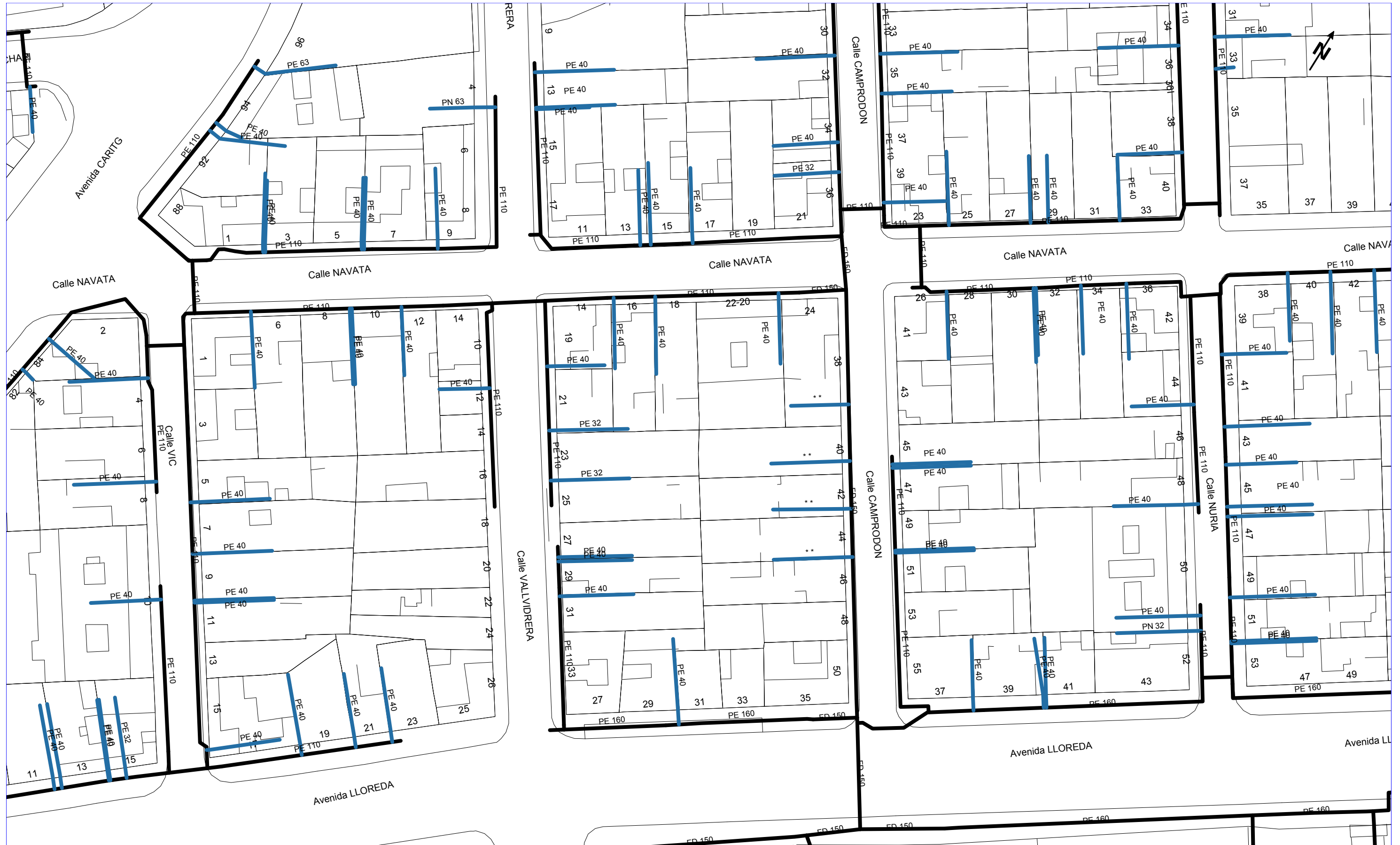
NEDGIA CATALUNYA, S.A. y/o GAS NATURAL REDES GLP, S.A. Proyecto: 570064 Punto: 5386370 Descripción: CLAVEGUERAM NAVATA-CAMPRODÓN Fecha Entrega: 18 de mayo de 2021

CANALIZACIÓN DE GAS (Presión)	MATERIAL	FV - Fibra de vidrio
— Acometida	.. - Cualquiera	PA - Plancha Asfaltada
— Baja	AO - Acero	PB - Plomo
— Media A	BO - Bonna	PE - Polietileno
— Media B	FD - Fundición Ductil	PT - Plancha Encintada Tomas
— Alta A	FG - Fundición Gris	PV - Cloruro de Polivinilo
— Alta B	FO - Fibrocemento	ZD - Desconocido
	FP - Fundición Precis	ZI - No Definido

Estos datos que corresponden a lo registrado en nuestros planos hasta el día de la fecha, TIENEN CARÁCTER PURAMENTE ORIENTATIVO, según consta en la carta adjunta.
En el momento de iniciar las obras deberán contactar con nuestros Servicios Técnicos (ver carta de condiciones de uso)

Escala 1:500



NEDGIA CATALUNYA, S.A. y/o GAS NATURAL REDES GLP, S.A.		Proyecto: 570064 Punto: 5386368		Descripción: CLAVEGUERAM NAVATA-CAMPRODÓN		Fecha Entrega: 18 de mayo de 2021	
CANALIZACIÓN DE GAS (Presión) 			MATERIAL .. - Cualquiera AO - Acero BO - Bonna FD - Fundición Ductil FG - Fundición Gris FO - Fibrocemento FP - Fundición Precis			FV - Fibra de vidrio PA - Plancha Asfaltada PB - Plomo PE - Polietileno PT - Plancha Encintada Tomas PV - Cloruro de Polivinilo ZD - Desconocido ZI - No Definido	
Estos datos que corresponden a lo registrado en nuestros planos hasta el día de la fecha, TIENEN CARÁCTER PURAMENTE ORIENTATIVO, según consta en la carta adjunta. En el momento de iniciar las obras deberán contactar con nuestros Servicios Técnicos (ver carta de condiciones de uso)				Escala 1:500			



Condicionantes Particulares Nedgia Catalunya, S.A.

Es de nuestro interés poner en su conocimiento los condicionantes que habrá de observar en los trabajos en proximidad de instalaciones propiedad de Nedgia Catalunya, S.A. y/o Gas Natural Redes GLP, S.A. (en adelante NEDGIA):

- La información aportada es confidencial y de uso exclusivo para el que se solicita, siendo responsabilidad del solicitante el uso indebido de la misma.
- El plano que se les envía refleja la situación aproximada de las instalaciones propiedad de NEDGIA.
- Los datos contenidos en los planos tienen carácter orientativo: corresponden a lo registrado en nuestros archivos hasta el día de la fecha, lo cual no puede ser interpretado como garantía absoluta de responder fielmente a la realidad de la ubicación de las instalaciones grafiadas.
- La información refleja la situación de las redes en el momento de su instalación. Esta información puede haber variado desde entonces por actuaciones de terceros en la zona, de forma que tanto la posición de la red, como las referencias fijas pueden haber sido alteradas respecto a lo reflejado en los planos. En consecuencia, por razones de seguridad se recomienda realizar los trabajos de excavación a mano en las inmediaciones de las redes de NEDGIA.
- **Si el inicio de la ejecución material de los trabajos objeto de esta solicitud es posterior a tres meses de la fecha actual, deberá solicitar de nuevo los servicios existentes para garantizar el grado de actualización de la información.**
- El envío de esta información no supone la autorización ni conformidad por parte de NEDGIA al proyecto de obra en curso, ni exonera a quienes lo ejecutaran de las responsabilidades en que incurran por daños y perjuicios a nuestras instalaciones.
- En la zona solicitada pueden existir instalaciones de gas propiedad de clientes cuyos trazados no se han incluido en los planos anexados.
- La entidad solicitante comunicará el inicio de sus actividades a NEDGIA **al menos con 72 horas de antelación**, dirigiéndose a Servicios Técnicos de la provincia correspondiente, enviando al efecto el escrito que se anexa al final de estos condicionantes. **Es imprescindible citar en la misma la referencia indicada en la solicitud de la información a través de la plataforma de internet.** La dirección de envío de esta documentación es uinicio@nedgia.es:
- Si fuera necesario realizar calas de investigación deberán realizarse en presencia de personal de NEDGIA.
- **El Grupo Naturgy ha tomado la decisión de introducir paulatinamente la tubería de polietileno PE 100 de color negro para la distribución de gas.**
 - El tubo de PE 100 negro se identifica con franjas longitudinales amarillas distribuidas uniformemente por toda la superficie del tubo. De esta forma se diferencia de otros tubos negros utilizados en otros servicios como por ejemplo la distribución de agua que utiliza PE 100 negro con franjas azules.
 - **Las franjas longitudinales serán (4) para todos los diámetros hasta 200 mm y seis a ocho (6-8) para DN 250 y 315 mm, para que, al menos una franja, sea visible desde cualquier ángulo una vez colocado el tubo en la zanja.**

- **El tubo de PE 100 negro con bandas amarillas tiene la misma instalación que el tubo de PE 100 naranja:**
 - La banda de señalización se seguirá colocando como siempre a una distancia de 20-30 cm por encima de la generatriz superior de la conducción de gas.
 - Con el tubo PE100 negro con bandas amarillas se instalarán las mismas protecciones que las utilizadas con el tubo de PE 100 naranja en instalaciones junto a otros servicios (agua, luz...etc.)
- Las tuberías e instalaciones de gas no están diseñadas para soportar sobrecarga de maquinaria pesada, por lo que si han de situarse grúas o circular vehículos sobre las mismas que pudieran originar daños, deberá ponerse esta circunstancia en conocimiento de NEDGIA con objeto de establecer los pasos necesarios debidamente señalizados y protegidos con losas de hormigón, chapas de acero o similar.
- Queda prohibido el acopio de materiales o equipos sobre las canalizaciones de gas y sus instalaciones como arquetas, tomas de potencial, respiraderos, etc., garantizándose en todo momento el acceso a la canalización de gas a fin de efectuar los trabajos de mantenimiento y conservación adecuados.
- Si se producen desmontes en las proximidades de la tubería, pudiendo en su situación final provocar deslizamientos o movimientos del terreno soporte de la conducción, deberán ser objeto de un estudio particular, determinando en cada caso, si no las hubiera, las protecciones adecuadas, al objeto de evitar los mismos.
- En el caso de uso de explosivos a menos de 300 m. de las canalizaciones de gas, su uso estará limitado, de acuerdo al condicionado específico que se fije al efecto. En todo caso, se ha de contar con una autorización especial del Órgano Territorial Competente, basada en un estudio previo de vibraciones que garantice que la velocidad de las partículas en el emplazamiento de la tubería no supere en ningún momento los 30 mm/s.
- Siempre que por la ejecución de los trabajos las instalaciones de gas afectadas queden al descubierto, se comunicará al responsable indicado de NEDGIA, procediendo el contratista a proteger y soportar la tubería de gas de acuerdo a las indicaciones de éste. Esta circunstancia se mantendrá el tiempo mínimo imprescindible y las canalizaciones se tapanán en presencia de técnicos de NEDGIA.
- Los tramos al descubierto de tuberías de acero, se protegerán con manta antirroca para evitar desperfectos en el recubrimiento y, si por cualquier circunstancia, se produjera algún daño en el mismo, será reparado antes de enterrar la canalización. En caso contrario se puede originar un punto de corrosión acelerado que desembocaría en una perforación de la tubería.
- Las tuberías de acero al carbono están protegidas contra la corrosión mediante un revestimiento aislante y un sistema eléctrico de protección catódica. Para el correcto funcionamiento de esta protección es de vital importancia la integridad de dicho revestimiento. Se comunicará a NEDGIA cualquier daño que se advierta en el mismo.
- En el caso de tuberías de acero se instalarán una o varias cajas de toma de potencial (a facilitar por NEDGIA) de acuerdo a las indicaciones de los técnicos de NEDGIA, con objeto de medir y calibrar la posible influencia de la Protección Catódica a los gasoductos y viceversa.

- En el caso de que se efectúen compactaciones, siempre se contactará con el personal de Servicio Técnico designado por NEDGIA de dicha zona para que les proporcione la normativa adecuada para llevar a cabo dicha actuación, asegurando que ésta se realizará de forma que la transmisión de vibraciones a la tubería de gas no supere los 30 mm por segundo.
- La Empresa que ejecute trabajos en las proximidades de instalaciones de NEDGIA deberá estar en posesión de los planos de las instalaciones existentes en la zona.
- Deberá comunicarse a NEDGIA la aparición de cualquier registro o accesorio complementario de la instalación de gas, identificado como tal, o que presumiblemente se crea pueda formar parte de ella, siempre que no esté definido en los planos de servicios suministrados.

En este sentido se indica que en las proximidades de las tuberías de gas pueden existir otras canalizaciones complementarias destinadas a la transmisión de datos, por lo que deberán extremarse las precauciones cuando se realicen trabajos en sus inmediaciones.

- Si los trabajos a realizar afectan a tapas de registros, válvulas, respiraderos o tapas de acceso a instalaciones será necesario restituirlas a la nueva cota de rasante, dejando las instalaciones afectadas libres de materiales de obra.
- En el supuesto de sufrir daños en sus instalaciones, NEDGIA se reserva el derecho a emprender las acciones legales que considere oportunas, así como reclamar las indemnizaciones a que haya lugar.
- Todos los daños a personas e instalaciones que pudieran producirse como consecuencia de las obras, serán por cuenta y riesgo del promotor o ejecutor de las mismas, incluso los derivados de un eventual corte de suministro de gas.
- Con objeto de garantizar la seguridad de las personas y de las instalaciones, cuando las obras a realizar sean canalizaciones (eléctricas, agua, comunicaciones, etc.), se tendrá en cuenta la exigencia de distancias mínimas de separación en paralelismos y cruzamientos entre servicios de acuerdo a la reglamentación vigente y se debe comprobar, mediante el código de colores, la presión de la red próxima a su actuación. Se adjunta tabla resumen:

DISTANCIA	RANGO	CRUCE	PARALELISMO
MÍNIMA	MOP < 5 bar	0,2 m	0,2 m
	MOP >= 5 bar ^(*)	0,2 m	0,4 m
Recomendada	MOP < 5 bar	0,6 m	0,4 m
	MOP >= 5 bar ^(*)	0,8 m	0,6 ⁽¹⁾ m

(1) 2,5 m en zona semiurbana y 5 m en zona rural

(*) Para P > 16 bar y distancia < 10 metros es necesario consultar condiciones a Distribuidora.

En el caso de que no puedan mantenerse las distancias mínimas indicadas debe informarse a NEDGIA, para adoptar las medidas de protección que se consideren convenientes de acuerdo a la siguiente puntualización:

- Contigua a la zona de servidumbre permanente existe una zona de seguridad, definida en la Norma UNE 60.305.83, que se extiende hasta 2.5, 5 ó 10 metros a cada lado del eje de la canalización, en la cual la ejecución de las excavaciones u obras puede representar un cambio en las condiciones de seguridad de la misma y en la que no se dan las limitaciones ni se prohíben las obras incluidas como prohibidas en la zona de servidumbre de paso, siempre que se informe previamente al titular de la instalación, para la adopción de las acciones oportunas que eviten los riesgos potenciales para la canalización.
- Los trabajos en proximidad se efectuarán con medios manuales quedando prohibido por razones de seguridad la utilización de medios mecánicos, las precauciones se intensificarán a 0,40 m sobre la cota estimada de la tubería o ante la aparición de la malla o banda amarilla de señalización, permitiéndose exclusivamente el uso de martillo mecánico de mano para la rotura del pavimento.
- Las obras de túneles, vaciado de terrenos, perforación dirigida, etc., que pueden afectar a la tubería por debajo o lateralmente requerirán especial atención.
- Para dar cumplimiento a la legislación vigente en materia de prevención de riesgos laborales, le informamos de los riesgos de las instalaciones:
 - Al objeto de dar cumplimiento a lo establecido en el R.D. 171/2004 sobre coordinación de actividades empresariales, y para garantizar la seguridad de sus trabajadores, NEDGIA informa a la empresa solicitante que las instalaciones representadas en los planos adjuntos se encuentran en régimen normal de explotación, es decir, CON gas a presión.
 - Se prohíbe hacer fuego o emplear elementos que produzcan chispas en las inmediaciones de las instalaciones de gas.
 - En el caso de que se detecte una fuga o se perciba olor a gas, deben de suspenderse inmediatamente todo tipo de trabajos en el entorno de la instalación y avisar de inmediato al Centro de Control de Atención de Urgencias de NEDGIA, comunicando esta circunstancia.
 - El solicitante queda obligado a adoptar las medidas preventivas que sean necesarias de acuerdo a los condicionantes de instalación mencionados anteriormente y aquellas otras que pudieran ser necesarias en función de los riesgos de la actividad a desarrollar. Así mismo queda obligado a transmitir las medidas preventivas derivadas del párrafo anterior a sus trabajadores o terceros que pudiera contratar.
 - En la ejecución de los trabajos que realice deberá respetar lo dispuesto en el RD 1627/1997 Disposiciones Mínimas de Seguridad y Salud en Obras de Construcción.
 - En esta información de riesgos no se contemplan los riesgos derivados del trabajo a realizar por los trabajadores de la empresa solicitante o sus empresas de contrata, siendo responsabilidad de ésta o de sus empresas de contrata la evaluación de los mismos y la adopción de las medidas preventivas que sean necesarias.
 - Si para ello fuese necesario disponer de más información acerca de las instalaciones, rogamos nos lo soliciten por escrito y con anterioridad al inicio de los trabajos.

- Ponemos a su disposición el teléfono del CCAU (Centro de Control de Atención de Urgencias) de NEDGIA para que comuniquen de inmediato cualquier incidencia que pueda suponer riesgo: **900.750.750 (24 horas durante todos los días del año)**

ESTAS INSTRUCCIONES ESTARÁN DISPONIBLES PERMANENTEMENTE EN EL LUGAR DE TRABAJO

MODIFICACIÓN DE INSTALACIONES Y CONDICIONANTES TÉCNICOS

Si fuera necesario modificar el emplazamiento de nuestras instalaciones es preciso que, previamente al inicio de las obras, se realice por escrito la correspondiente solicitud de desvío indicando como referencia el nº de solicitud de información, al objeto de proceder a la firma del acuerdo correspondiente y efectuar el pago de la cantidad establecida. Las solicitudes deben dirigirse a la siguiente dirección:

OFICINA TÉCNICA

Plaça del Gas, 1. Edificio C Planta 1.
08003. BARCELONA.

O bien a la dirección de correo electrónico: SSPPgasTramitaciones@leangridsservices.com

Asimismo, nos ponemos a su disposición para estudiar los Condicionantes Técnicos, específicos a su tipología de obra, o las soluciones posibles para minimizar las interferencias entre las obras a ejecutar y las instalaciones de gas existentes en la zona.

Para ello, es necesario que se ponga en contacto con esta Unidad y que nos faciliten su documentación (planos, detalles, memorias, etc.) de la obra a realizar en las proximidades de la red de NEDGIA.

Nedgia Catalunya, S.A.
Gas Natural Redes GLP, S.A.

NOTIFICACIÓN DE INICIO DE OBRA QUE AFECTA A CANALIZACIÓN DE GAS

Ntra Refª: (cítese inexcusablemente la referencia indicada en la solicitud de información realizada a través de la Plataforma web)

DESTINATARIO: Empresa *Distribuidora / Servicios Técnicos*:

Dirección:

Tel:

Fax:

- Razón Social de la empresa ejecutora de las obras:
- Domicilio de la empresa ejecutora de las obras:
- Lugar de las obras:
- Denominación de la obra:
- Objeto de la obra:
- Fecha de inicio de ejecución de obras:
- Duración prevista de las obras:
- Nombre del Jefe de Obra:
- Teléfono de contacto con el Jefe de Obra:
- Observaciones:

Aceptando respetar las obligaciones y normas facilitadas por Nedgia Catalunya, S.A. y Gas Natural Redes GLP, S.A. y utilizarlas adecuadamente para evitar daños en la instalaciones de distribución de gas durante los trabajos que se desarrollen en sus inmediaciones (R.D. 919/2006).

(Lugar y fecha) a..... de de

Empresa Constructora
P.P.

Fdo. (Indíquese nombre y apellidos)

INTRODUCCIÓN DE LA TUBERÍA DE POLIETILENO DE COLOR NEGRO

En la cartografía disponible en la web de información de servicios existentes (eWise), correspondiente a las redes de distribución de NEDGIA, se identificará la tubería de Polietileno de color negro con un código diferente al objeto de facilitar su identificación previa antes del inicio de la obra:

Código PN: Tubería de Polietileno Negro instalada

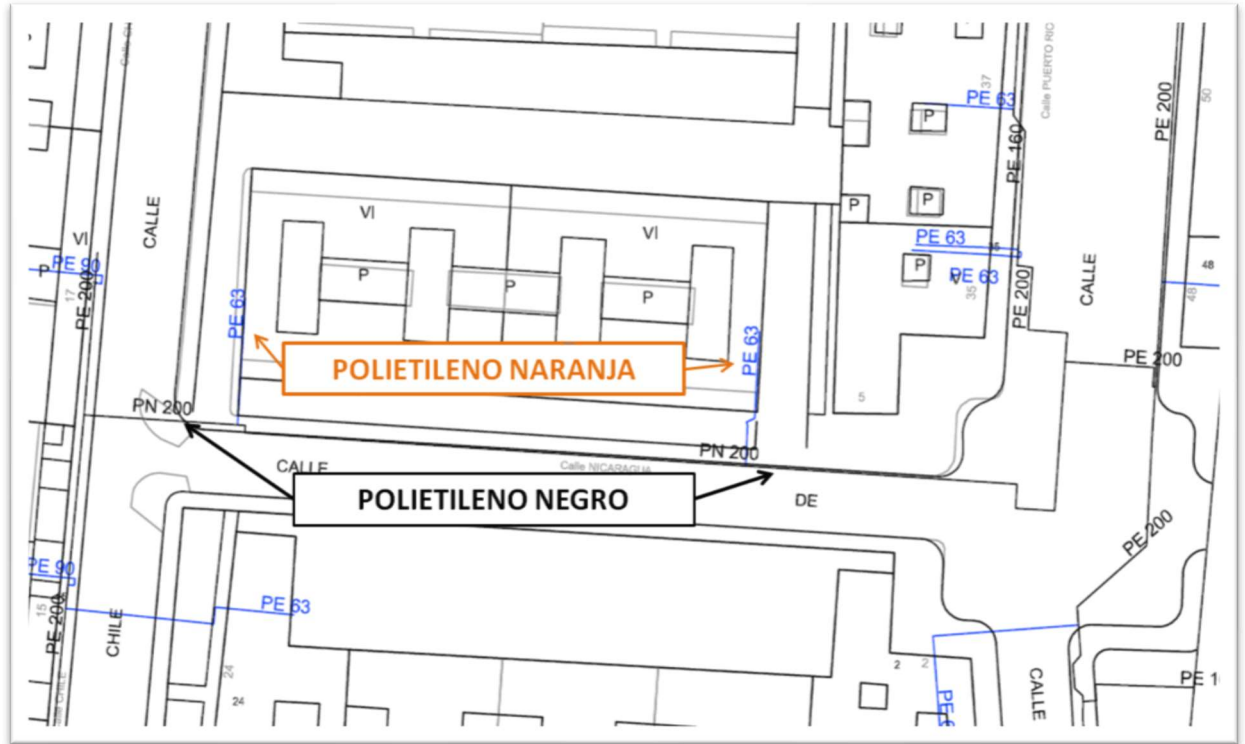
Código PE: Tubería de Polietileno Naranja/Amarillo instalado



El Grupo Naturgy ha tomado la decisión de introducir paulatinamente la tubería de polietileno PE 100 de color negro para la distribución de gas.




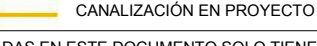


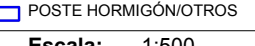
- El tubo de PE 100 negro se identifica con franjas longitudinales amarillas distribuidas uniformemente por toda la superficie del tubo. De esta forma se diferencia de otros tubos negros utilizados en otros servicios como por ejemplo la distribución de agua que utiliza PE 100 negro con franjas azules.
- **Las franjas longitudinales serán (4) para todos los diámetros hasta 200 mm y seis a ocho (6-8) para DN 250 y 315 mm, para que, al menos una franja, sea visible desde cualquier ángulo una vez colocado el tubo en la zanja.**
- **El tubo de PE 100 negro con bandas amarillas tiene la misma instalación que el tubo de PE 100 naranja:**
 - La banda de señalización se seguirá colocando como siempre a una distancia de 20-30 cm por encima de la generatriz superior de la conducción de gas.
 - Con el tubo PE100 negro con bandas amarillas se instalarán las mismas protecciones que las utilizadas con el tubo de PE 100 naranja en instalaciones junto a otros servicios (agua, luz...etc.)

Ejemplo de visualización



TELEFONICA



		DIRECCIÓN CREACIÓN DE XARXA CATALUNYA		Fecha Entrega: 18 de mayo de 2021	
570064 -5386370 CLAVEGUERAM NAVATA-CAMPRODÓN		Proyecto: 570064 Punto: 5386370			
12c. PVC EJE CANALIZACIÓN DE 12 CONDUCTOS DE P.V.C.	4c. ur. EJE CANALIZACIÓN DE 4 CONDUCTOS DE URALITA	8c. c.c. EJE CANALIZACIÓN DE 8 CONDUCTOS DE CEMENTO	 CÁMARA DE REGISTRO SUBTERRANEA Nº 1964		
 ARQUETA DE REGISTRO SUBTERRANEA Nº 1967	 CANALIZACIÓN EN PROYECTO	 RED ENTERRADA	 POSTE MADERA	 POSTE HORMIGÓN/OTROS	
LA SITUACIÓN Y PROFUNDIDAD DE LAS INSTALACIONES REFLEJADAS EN ESTE DOCUMENTO SOLO TIENE UN VALOR ORIENTATIVO.					
Escala: 1:500					



S/Referencia:

N/Referencia: 570064-14967552

Fecha: 18/05/2021

Asunto: **Registro de Servicios**

Apreciados señores,

Nos complace remitirles la información solicitada referente a la obra situada en:

P_(435244.345/4589231.504)

Proyecto: 570064

Coordenadas: 435254.345,4589231.504

CONDICIONANTES TÉCNICOS PARTICULARES DE LA INFRAESTRUCTURA DE TELEFÓNICA DE ESPAÑA

La información aportada es confidencial y de uso exclusivo para el que se solicita, siendo responsabilidad del solicitante el uso indebido de la misma.

El envío de esta información no supone la autorización ni conformidad por parte de Telefónica de España al proyecto de obra relacionado ni exonera a quienes lo ejecutaran de las responsabilidades en que incurran por daños y perjuicios a nuestras instalaciones.

INFORMACIÓN SOBRE PLANOS

La situación de la infraestructura reflejada en planos tiene carácter **orientativo**, por lo que la localización real de nuestras instalaciones puede diferir ya que los distintos elementos de la red están sometidos a constantes modificaciones que pueden no estar recogidas en la información gráfica suministrada.

Por este motivo, las infraestructuras subterráneas se reflejan sin coordenadas geográficas ni acotaciones de distancia a elementos del dominio público y cualquier interpretación basada exclusivamente en distancias escalables puede resultar errónea.

Los planos contienen únicamente información de infraestructura canalizada. No se aporta información sobre los cables telefónicos.

Si el inicio de ejecución material de los trabajos objeto de esta solicitud es posterior a tres meses de la fecha de obtención a través de la plataforma digital, deberá solicitar de nuevo los servicios existentes para garantizar la actualización de la información.

Si en alguna zona se tuviera constancia de que pudieran existir redes telefónicas por la presencia de elementos

visibles de estas redes (por ejemplo: tapas de arquetas, tapas de Cámaras de Registro, salidas de cable a fachada, etc.) incluso si dicha infraestructura no se encuentre reflejada en planos, el procedimiento adecuado para determinar su ubicación exacta sería la realización de catas.

Adicionalmente, si fuese necesario descubrir o cruzar en algún punto la infraestructura telefónica existente, los trabajos deberán realizarse siempre con medios exclusivamente manuales, quedando expresamente prohibido el uso de medios mecánicos tales como retroexcavadoras o similares.

Cuando sea necesaria la señalización de los cables sobre el terreno, pueden solicitarlo a Telefónica de España siempre con una antelación mínima de 48 horas llamando al 900 111 002 y cuando la locución solicite el número de teléfono en avería volver a marcar 900 111 002 para que la llamada sea atendida por un agente. En esta llamada se debe indicar explícitamente que solicitan generar un boletín de señalización.

En caso de realizarse labores de refuerzo del firme o pavimentación que afectase a los registros existentes (tapas de arquetas) las citadas tapas deberán ser colocadas a la misma rasante final de la nueva pavimentación, y los marcos de dichas tapas se cimentarán mediante hormigón de alta resistencia en toda su superficie de apoyo, evitando en todo momento huecos que permitan el hundimiento o flexión de dicho marco. Por motivos de seguridad, los citados registros deben quedar libres de cualquier obstáculo que impida su apertura por personal autorizado.

Los elementos exteriores de la instalación telefónica que resulten afectados por las obras serán reinstalados por el contratista adjudicatario de la obra y a sus expensas.

En todo caso se respetará la normativa vigente en lo que se refiere a cruces y paralelismos con otras instalaciones respetando las distancias reglamentarias en relación con el prisma de hormigón, así como las protecciones a colocar en caso de necesidad.

En el caso de paralelismo, se evitará mediante una capa separadora el contacto directo entre el hormigón de la nueva canalización con el hormigón de la existente y en el caso de cruce, la nueva canalización deberá discurrir por debajo de la existente.

DESCUBIERTOS DE CANALIZACIONES

Siempre que por la ejecución de los trabajos las instalaciones de Telefónica queden al descubierto, se asegurarán las paredes de la zanja mediante entibación, y se tomarán las medidas oportunas que garanticen la indeformabilidad y defensa contra golpes del prisma de hormigón. Si por alguna circunstancia se produjeran daños en el mismo, será reparado antes de enterrar la canalización.

Al hacer el trazado de la zanja se pondrá especial cuidado en evitar en lo posible el encuentro con canalizaciones de Telefónica

La reposición de la canalización descubierta deberá contemplar la instalación de una banda señalizadora en todo el ancho/largo de la canalización, situada sobre el material granular todo uno, convenientemente compactado, y cubierto con una placa de hormigón de al menos 30cm de espesor, previo al enlosado o pavimentado. Los tubos y estructuras que queden al descubierto se soportarán según normativa técnica.

En caso de Averías y Emergencias relacionadas con la red de Telefónica de España, se debe llamar al 900 111 002 y cuando la locución solicite el número de teléfono en avería volver a marcar 900 111 002 para que la llamada sea atendida por un agente.

COMUNICACIÓN DE PROYECTOS DE SERVICIOS AFECTADOS

Cuando sea necesario comunicar proyectos de Servicios Afectados a Telefónica, deberá remitir correo electrónico a variaciones_y_asesoramientos@telefonica.com adjuntando la documentación relevante en formato **.PDF** o facilitando en el propio correo electrónico el enlace desde el que descargar el referido proyecto, evitando el envío de documentación en papel y CDs/DVDs.

SOLICITUD DE MODIFICACIÓN DEL TRAZADO DE INSTALACIONES TELEFÓNICAS

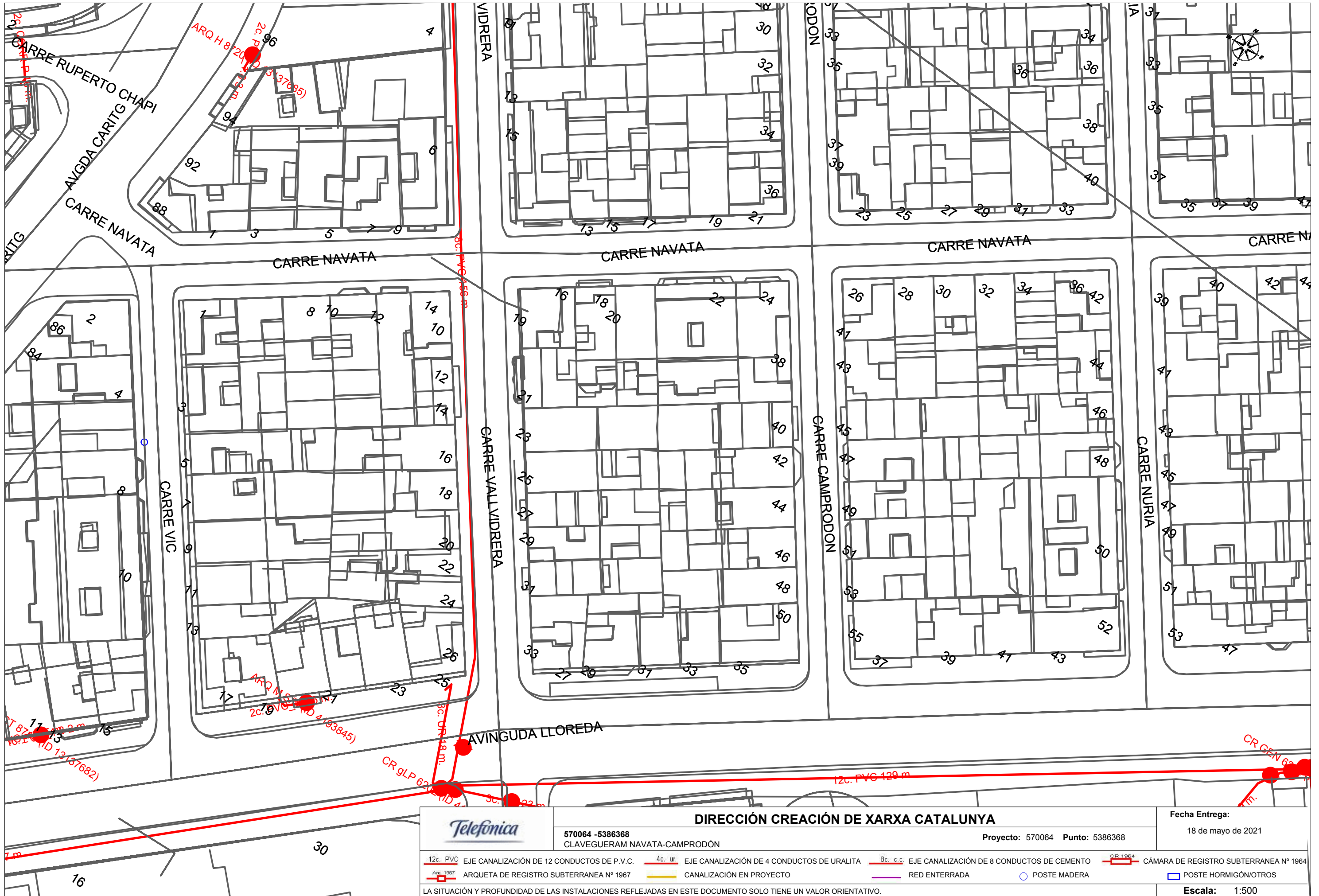
Es imprescindible que el solicitante de la modificación del trazado de instalaciones telefónicas sea el promotor de las obras o en su defecto, la empresa adjudicataria de las obras, en cuyo caso deberá aportar el contrato firmado con el promotor que justifique la adjudicación del proyecto que requiere modificar el trazado de las instalaciones telefónicas. Telefónica de España no gestionará ninguna petición que provenga de otro solicitante.




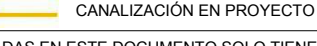


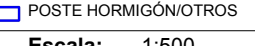
Si para la correcta ejecución de las obras fuera necesario modificar el trazado de las instalaciones telefónicas, se deberá realizar con carácter previo al inicio de las obras y preferiblemente en la fase de redacción del proyecto, la correspondiente solicitud de modificación del trazado de instalaciones telefónicas enviando correo electrónico a variaciones_y_asesoramientos@telefonica.com adjuntando la siguiente documentación:

- Solicitud por escrito debidamente cumplimentada y firmada por el promotor de la obra
- Planos del proyecto en los que se refleje la solución propuesta para modificar el trazado de las instalaciones telefónicas propiedad de Telefónica de España
- Número de solicitud proporcionado por la plataforma que facilita la información y cartografía digital de los servicios afectados.

Las obras necesarias para modificar el trazado de las instalaciones telefónicas deberán consensuarse con Telefónica de España realizando la interlocución a través del mencionado correo electrónico y se tomará como punto de partida la solución propuesta por el promotor o empresa contratista adjudicataria.

AVISO SOBRE CONFIDENCIALIDAD: La información contenida en este documento tiene carácter confidencial y es propiedad de TELEFÓNICA DE ESPAÑA DE ESPAÑA, S.A.U. En consecuencia no está permitida su divulgación, comunicación a terceros o reproducción total o parcial por cualquier medio, ya sea mecánico o electrónico, incluyendo esta prohibición la traducción, uso de ilustraciones o planos, microfilmación, envío por redes o almacenamiento en bases de datos o ficheros en cualquier formato, sin autorización expresa de TELEFÓNICA DE ESPAÑA, S.A.U. TELEFÓNICA DE ESPAÑA, S.A.U. se reserva el uso de actuaciones legales en caso de incumplimiento.



		DIRECCIÓN CREACIÓN DE XARXA CATALUNYA		Fecha Entrega: 18 de mayo de 2021	
570064 -5386368 CLAVEGUERAMA NAVATA-CAMPRODÓN		Proyecto: 570064 Punto: 5386368			
12c. PVC EJE CANALIZACIÓN DE 12 CONDUCTOS DE P.V.C.	4c. ur. EJE CANALIZACIÓN DE 4 CONDUCTOS DE URALITA	8c. c.c. EJE CANALIZACIÓN DE 8 CONDUCTOS DE CEMENTO	 CR 1964 CÁMARA DE REGISTRO SUBTERRANEA Nº 1964		
 ARQ 1967 ARQUETA DE REGISTRO SUBTERRANEA Nº 1967	 CANALIZACIÓN EN PROYECTO	 RED ENTERRADA	 POSTE MADERA	 POSTE HORMIGÓN/OTROS	
LA SITUACIÓN Y PROFUNDIDAD DE LAS INSTALACIONES REFLEJADAS EN ESTE DOCUMENTO SOLO TIENE UN VALOR ORIENTATIVO.					
Escala: 1:500					



S/Referencia:

N/Referencia: 570064-14967553

Fecha: 18/05/2021

Asunto: **Registro de Servicios**

Apreciados señores,

Nos complace remitirles la información solicitada referente a la obra situada en:

P_(435372.119/4589181.272)

Proyecto: 570064

Coordenadas: 435302.119,4589101.272

CONDICIONANTES TÉCNICOS PARTICULARES DE LA INFRAESTRUCTURA DE TELEFÓNICA DE ESPAÑA

La información aportada es confidencial y de uso exclusivo para el que se solicita, siendo responsabilidad del solicitante el uso indebido de la misma.

El envío de esta información no supone la autorización ni conformidad por parte de Telefónica de España al proyecto de obra relacionado ni exonera a quienes lo ejecutaran de las responsabilidades en que incurran por daños y perjuicios a nuestras instalaciones.

INFORMACIÓN SOBRE PLANOS

La situación de la infraestructura reflejada en planos tiene carácter **orientativo**, por lo que la localización real de nuestras instalaciones puede diferir ya que los distintos elementos de la red están sometidos a constantes modificaciones que pueden no estar recogidas en la información gráfica suministrada.

Por este motivo, las infraestructuras subterráneas se reflejan sin coordenadas geográficas ni acotaciones de distancia a elementos del dominio público y cualquier interpretación basada exclusivamente en distancias escalables puede resultar errónea.

Los planos contienen únicamente información de infraestructura canalizada. No se aporta información sobre los cables telefónicos.

Si el inicio de ejecución material de los trabajos objeto de esta solicitud es posterior a tres meses de la fecha de obtención a través de la plataforma digital, deberá solicitar de nuevo los servicios existentes para garantizar la actualización de la información.

Si en alguna zona se tuviera constancia de que pudieran existir redes telefónicas por la presencia de elementos

visibles de estas redes (por ejemplo: tapas de arquetas, tapas de Cámaras de Registro, salidas de cable a fachada, etc.) incluso si dicha infraestructura no se encuentre reflejada en planos, el procedimiento adecuado para determinar su ubicación exacta sería la realización de catas.

Adicionalmente, si fuese necesario descubrir o cruzar en algún punto la infraestructura telefónica existente, los trabajos deberán realizarse siempre con medios exclusivamente manuales, quedando expresamente prohibido el uso de medios mecánicos tales como retroexcavadoras o similares.

Cuando sea necesaria la señalización de los cables sobre el terreno, pueden solicitarlo a Telefónica de España siempre con una antelación mínima de 48 horas llamando al 900 111 002 y cuando la locución solicite el número de teléfono en avería volver a marcar 900 111 002 para que la llamada sea atendida por un agente. En esta llamada se debe indicar explícitamente que solicitan generar un boletín de señalización.

En caso de realizarse labores de refuerzo del firme o pavimentación que afectase a los registros existentes (tapas de arquetas) las citadas tapas deberán ser colocadas a la misma rasante final de la nueva pavimentación, y los marcos de dichas tapas se cimentarán mediante hormigón de alta resistencia en toda su superficie de apoyo, evitando en todo momento huecos que permitan el hundimiento o flexión de dicho marco. Por motivos de seguridad, los citados registros deben quedar libres de cualquier obstáculo que impida su apertura por personal autorizado.

Los elementos exteriores de la instalación telefónica que resulten afectados por las obras serán reinstalados por el contratista adjudicatario de la obra y a sus expensas.

En todo caso se respetará la normativa vigente en lo que se refiere a cruces y paralelismos con otras instalaciones respetando las distancias reglamentarias en relación con el prisma de hormigón, así como las protecciones a colocar en caso de necesidad.

En el caso de paralelismo, se evitará mediante una capa separadora el contacto directo entre el hormigón de la nueva canalización con el hormigón de la existente y en el caso de cruce, la nueva canalización deberá discurrir por debajo de la existente.

DESCUBIERTOS DE CANALIZACIONES

Siempre que por la ejecución de los trabajos las instalaciones de Telefónica queden al descubierto, se asegurarán las paredes de la zanja mediante entibación, y se tomarán las medidas oportunas que garanticen la indeformabilidad y defensa contra golpes del prisma de hormigón. Si por alguna circunstancia se produjeran daños en el mismo, será reparado antes de enterrar la canalización.

Al hacer el trazado de la zanja se pondrá especial cuidado en evitar en lo posible el encuentro con canalizaciones de Telefónica

La reposición de la canalización descubierta deberá contemplar la instalación de una banda señalizadora en todo el ancho/largo de la canalización, situada sobre el material granular todo uno, convenientemente compactado, y cubierto con una placa de hormigón de al menos 30cm de espesor, previo al enlosado o pavimentado. Los tubos y estructuras que queden al descubierto se soportarán según normativa técnica.

En caso de Averías y Emergencias relacionadas con la red de Telefónica de España, se debe llamar al 900 111 002 y cuando la locución solicite el número de teléfono en avería volver a marcar 900 111 002 para que la llamada sea atendida por un agente.

COMUNICACIÓN DE PROYECTOS DE SERVICIOS AFECTADOS

Cuando sea necesario comunicar proyectos de Servicios Afectados a Telefónica, deberá remitir correo electrónico a variaciones_y_asesoramientos@telefonica.com adjuntando la documentación relevante en formato **.PDF** o facilitando en el propio correo electrónico el enlace desde el que descargar el referido proyecto, evitando el envío de documentación en papel y CDs/DVDs.

SOLICITUD DE MODIFICACIÓN DEL TRAZADO DE INSTALACIONES TELEFÓNICAS

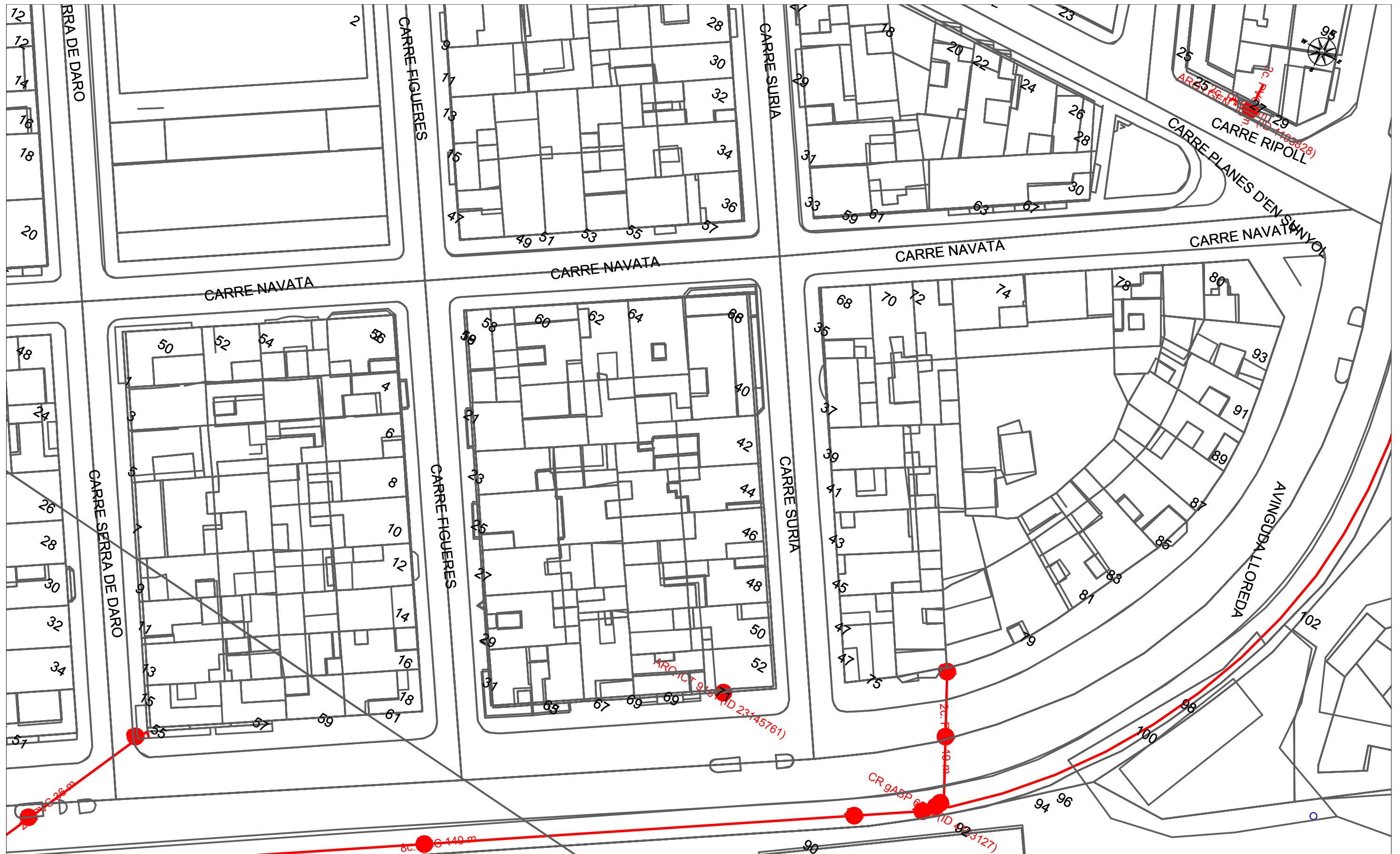
Es imprescindible que el solicitante de la modificación del trazado de instalaciones telefónicas sea el promotor de las obras o en su defecto, la empresa adjudicataria de las obras, en cuyo caso deberá aportar el contrato firmado con el promotor que justifique la adjudicación del proyecto que requiere modificar el trazado de las instalaciones telefónicas. Telefónica de España no gestionará ninguna petición que provenga de otro solicitante.

Si para la correcta ejecución de las obras fuera necesario modificar el trazado de las instalaciones telefónicas, se deberá realizar con carácter previo al inicio de las obras y preferiblemente en la fase de redacción del proyecto, la correspondiente solicitud de modificación del trazado de instalaciones telefónicas enviando correo electrónico a variaciones_y_asesoramientos@telefonica.com adjuntando la siguiente documentación:

- Solicitud por escrito debidamente cumplimentada y firmada por el promotor de la obra
- Planos del proyecto en los que se refleje la solución propuesta para modificar el trazado de las instalaciones telefónicas propiedad de Telefónica de España
- Número de solicitud proporcionado por la plataforma que facilita la información y cartografía digital de los servicios afectados.

Las obras necesarias para modificar el trazado de las instalaciones telefónicas deberán consensuarse con Telefónica de España realizando la interlocución a través del mencionado correo electrónico y se tomará como punto de partida la solución propuesta por el promotor o empresa contratista adjudicataria.

AVISO SOBRE CONFIDENCIALIDAD: La información contenida en este documento tiene carácter confidencial y es propiedad de TELEFÓNICA DE ESPAÑA DE ESPAÑA, S.A.U. En consecuencia no está permitida su divulgación, comunicación a terceros o reproducción total o parcial por cualquier medio, ya sea mecánico o electrónico, incluyendo esta prohibición la traducción, uso de ilustraciones o planos, microfilmación, envío por redes o almacenamiento en bases de datos o ficheros en cualquier formato, sin autorización expresa de TELEFÓNICA DE ESPAÑA, S.A.U. TELEFÓNICA DE ESPAÑA, S.A.U. se reserva el uso de actuaciones legales en caso de incumplimiento.



		DIRECCIÓN CREACIÓN DE XARXA CATALUNYA		Fecha Entrega: 18 de mayo de 2021	
570064 - 5386369 CLAVEGUERAM NAVATA-CAMPRODÓN		Proyecto: 570064 Punto: 5386369			
12c. PVC EJE CANALIZACIÓN DE 12 CONDUCTOS DE P.V.C.	4c. ur. EJE CANALIZACIÓN DE 4 CONDUCTOS DE URALITA	8c. c.c. EJE CANALIZACIÓN DE 8 CONDUCTOS DE CEMENTO	CÁMARA DE REGISTRO SUBTERRANEA Nº 1964		
ARQUETA DE REGISTRO SUBTERRANEA Nº 1967	CANALIZACIÓN EN PROYECTO	RED ENTERRADA	POSTE MADERA	POSTE HORMIGÓN/OTROS	
LA SITUACIÓN Y PROFUNDIDAD DE LAS INSTALACIONES REFLEJADAS EN ESTE DOCUMENTO SOLO TIENE UN VALOR ORIENTATIVO.					
Escala: 1:500					



S/Referencia:

N/Referencia: 570064-14967554

Fecha: 18/05/2021

Asunto: **Registro de Servicios**

Apreciados señores,

Nos complace remitirles la información solicitada referente a la obra situada en:

P_(435463.159/4589243.866)

Proyecto: 570064

Coordenadas: 435473.159,4589213.866

CONDICIONANTES TÉCNICOS PARTICULARES DE LA INFRAESTRUCTURA DE TELEFÓNICA DE ESPAÑA

La información aportada es confidencial y de uso exclusivo para el que se solicita, siendo responsabilidad del solicitante el uso indebido de la misma.

El envío de esta información no supone la autorización ni conformidad por parte de Telefónica de España al proyecto de obra relacionado ni exonera a quienes lo ejecutaran de las responsabilidades en que incurran por daños y perjuicios a nuestras instalaciones.

INFORMACIÓN SOBRE PLANOS

La situación de la infraestructura reflejada en planos tiene carácter **orientativo**, por lo que la localización real de nuestras instalaciones puede diferir ya que los distintos elementos de la red están sometidos a constantes modificaciones que pueden no estar recogidas en la información gráfica suministrada.

Por este motivo, las infraestructuras subterráneas se reflejan sin coordenadas geográficas ni acotaciones de distancia a elementos del dominio público y cualquier interpretación basada exclusivamente en distancias escalables puede resultar errónea.

Los planos contienen únicamente información de infraestructura canalizada. No se aporta información sobre los cables telefónicos.

Si el inicio de ejecución material de los trabajos objeto de esta solicitud es posterior a tres meses de la fecha de obtención a través de la plataforma digital, deberá solicitar de nuevo los servicios existentes para garantizar la actualización de la información.

Si en alguna zona se tuviera constancia de que pudieran existir redes telefónicas por la presencia de elementos

visibles de estas redes (por ejemplo: tapas de arquetas, tapas de Cámaras de Registro, salidas de cable a fachada, etc.) incluso si dicha infraestructura no se encuentre reflejada en planos, el procedimiento adecuado para determinar su ubicación exacta sería la realización de catas.

Adicionalmente, si fuese necesario descubrir o cruzar en algún punto la infraestructura telefónica existente, los trabajos deberán realizarse siempre con medios exclusivamente manuales, quedando expresamente prohibido el uso de medios mecánicos tales como retroexcavadoras o similares.

Cuando sea necesaria la señalización de los cables sobre el terreno, pueden solicitarlo a Telefónica de España siempre con una antelación mínima de 48 horas llamando al 900 111 002 y cuando la locución solicite el número de teléfono en avería volver a marcar 900 111 002 para que la llamada sea atendida por un agente. En esta llamada se debe indicar explícitamente que solicitan generar un boletín de señalización.

En caso de realizarse labores de refuerzo del firme o pavimentación que afectase a los registros existentes (tapas de arquetas) las citadas tapas deberán ser colocadas a la misma rasante final de la nueva pavimentación, y los marcos de dichas tapas se cimentarán mediante hormigón de alta resistencia en toda su superficie de apoyo, evitando en todo momento huecos que permitan el hundimiento o flexión de dicho marco. Por motivos de seguridad, los citados registros deben quedar libres de cualquier obstáculo que impida su apertura por personal autorizado.

Los elementos exteriores de la instalación telefónica que resulten afectados por las obras serán reinstalados por el contratista adjudicatario de la obra y a sus expensas.

En todo caso se respetará la normativa vigente en lo que se refiere a cruces y paralelismos con otras instalaciones respetando las distancias reglamentarias en relación con el prisma de hormigón, así como las protecciones a colocar en caso de necesidad.

En el caso de paralelismo, se evitará mediante una capa separadora el contacto directo entre el hormigón de la nueva canalización con el hormigón de la existente y en el caso de cruce, la nueva canalización deberá discurrir por debajo de la existente.

DESCUBIERTOS DE CANALIZACIONES

Siempre que por la ejecución de los trabajos las instalaciones de Telefónica queden al descubierto, se asegurarán las paredes de la zanja mediante entibación, y se tomarán las medidas oportunas que garanticen la indeformabilidad y defensa contra golpes del prisma de hormigón. Si por alguna circunstancia se produjeran daños en el mismo, será reparado antes de enterrar la canalización.

Al hacer el trazado de la zanja se pondrá especial cuidado en evitar en lo posible el encuentro con canalizaciones de Telefónica

La reposición de la canalización descubierta deberá contemplar la instalación de una banda señalizadora en todo el ancho/largo de la canalización, situada sobre el material granular todo uno, convenientemente compactado, y cubierto con una placa de hormigón de al menos 30cm de espesor, previo al enlosado o pavimentado. Los tubos y estructuras que queden al descubierto se soportarán según normativa técnica.

En caso de Averías y Emergencias relacionadas con la red de Telefónica de España, se debe llamar al 900 111 002 y cuando la locución solicite el número de teléfono en avería volver a marcar 900 111 002 para que la llamada sea atendida por un agente.

COMUNICACIÓN DE PROYECTOS DE SERVICIOS AFECTADOS

Cuando sea necesario comunicar proyectos de Servicios Afectados a Telefónica, deberá remitir correo electrónico a variaciones_y_asesoramientos@telefonica.com adjuntando la documentación relevante en formato **.PDF** o facilitando en el propio correo electrónico el enlace desde el que descargar el referido proyecto, evitando el envío de documentación en papel y CDs/DVDs.

SOLICITUD DE MODIFICACIÓN DEL TRAZADO DE INSTALACIONES TELEFÓNICAS

Es imprescindible que el solicitante de la modificación del trazado de instalaciones telefónicas sea el promotor de las obras o en su defecto, la empresa adjudicataria de las obras, en cuyo caso deberá aportar el contrato firmado con el promotor que justifique la adjudicación del proyecto que requiere modificar el trazado de las instalaciones telefónicas. Telefónica de España no gestionará ninguna petición que provenga de otro solicitante.

Si para la correcta ejecución de las obras fuera necesario modificar el trazado de las instalaciones telefónicas, se deberá realizar con carácter previo al inicio de las obras y preferiblemente en la fase de redacción del proyecto, la correspondiente solicitud de modificación del trazado de instalaciones telefónicas enviando correo electrónico a variaciones_y_asesoramientos@telefonica.com adjuntando la siguiente documentación:

- Solicitud por escrito debidamente cumplimentada y firmada por el promotor de la obra
- Planos del proyecto en los que se refleje la solución propuesta para modificar el trazado de las instalaciones telefónicas propiedad de Telefónica de España
- Número de solicitud proporcionado por la plataforma que facilita la información y cartografía digital de los servicios afectados.

Las obras necesarias para modificar el trazado de las instalaciones telefónicas deberán consensuarse con Telefónica de España realizando la interlocución a través del mencionado correo electrónico y se tomará como punto de partida la solución propuesta por el promotor o empresa contratista adjudicataria.

AVISO SOBRE CONFIDENCIALIDAD: La información contenida en este documento tiene carácter confidencial y es propiedad de TELEFÓNICA DE ESPAÑA DE ESPAÑA, S.A.U. En consecuencia no está permitida su divulgación, comunicación a terceros o reproducción total o parcial por cualquier medio, ya sea mecánico o electrónico, incluyendo esta prohibición la traducción, uso de ilustraciones o planos, microfilmación, envío por redes o almacenamiento en bases de datos o ficheros en cualquier formato, sin autorización expresa de TELEFÓNICA DE ESPAÑA, S.A.U. TELEFÓNICA DE ESPAÑA, S.A.U. se reserva el uso de actuaciones legales en caso de incumplimiento.

VODAFONE - ONO



VODAFONE ONO, S.A.U.

CLAVEGUERAM NAVATA-CAMPRODÓN

Proyecto: 570064 Punt: 5386370

Data de lliurament:
18 de mayo de 2021

<p>gC/gd/ALH Øm</p> <p>CANALIZACIÓN</p> <p>POSTE</p> <p>RED ÁEREA</p>	<p>ARQUETA 40x40</p> <p>ARQUETA 60x60</p> <p>LOCALIZACIÓN ARQUETA</p>	<p>ARQUETA DOBLE 60x120</p> <p>ARQUETA DOBLE 70x140</p>	<p>TIPO DE SUPERFÍCIE</p> <p>ALH (acera loseta hidráulica), ALE (acera loseta especial)</p> <p>GA (galería), BH (base hormigón)</p>	<p>CA (capa asfáltica), CAE (capa asfáltica especial)</p> <p>RC (cruce de calle), RCP (cruce de carretera)</p>	<p>PH (perforación horizontal), GP (grapeado a puente)</p> <p>TI (tierra interurbana), T (tierra o jardín), GR (Grava)</p>
---	---	---	--	--	--

LA SITUACIÓN Y PROFUNDIDAD DE LAS INSTALACIONES REFLEJADAS EN ESTE DOCUMENTO SOLO TIENE UN VALOR ORIENTATIVO.

Escala: 1:500



Servicios Afectados VODAFONE-ONO
Av. Diagonal 123
08005 Barcelona
servicios.afectados.catalunya@vodafone.com

Código de servicio afectado:
570064-14967549

Barcelona, a 18/05/2021

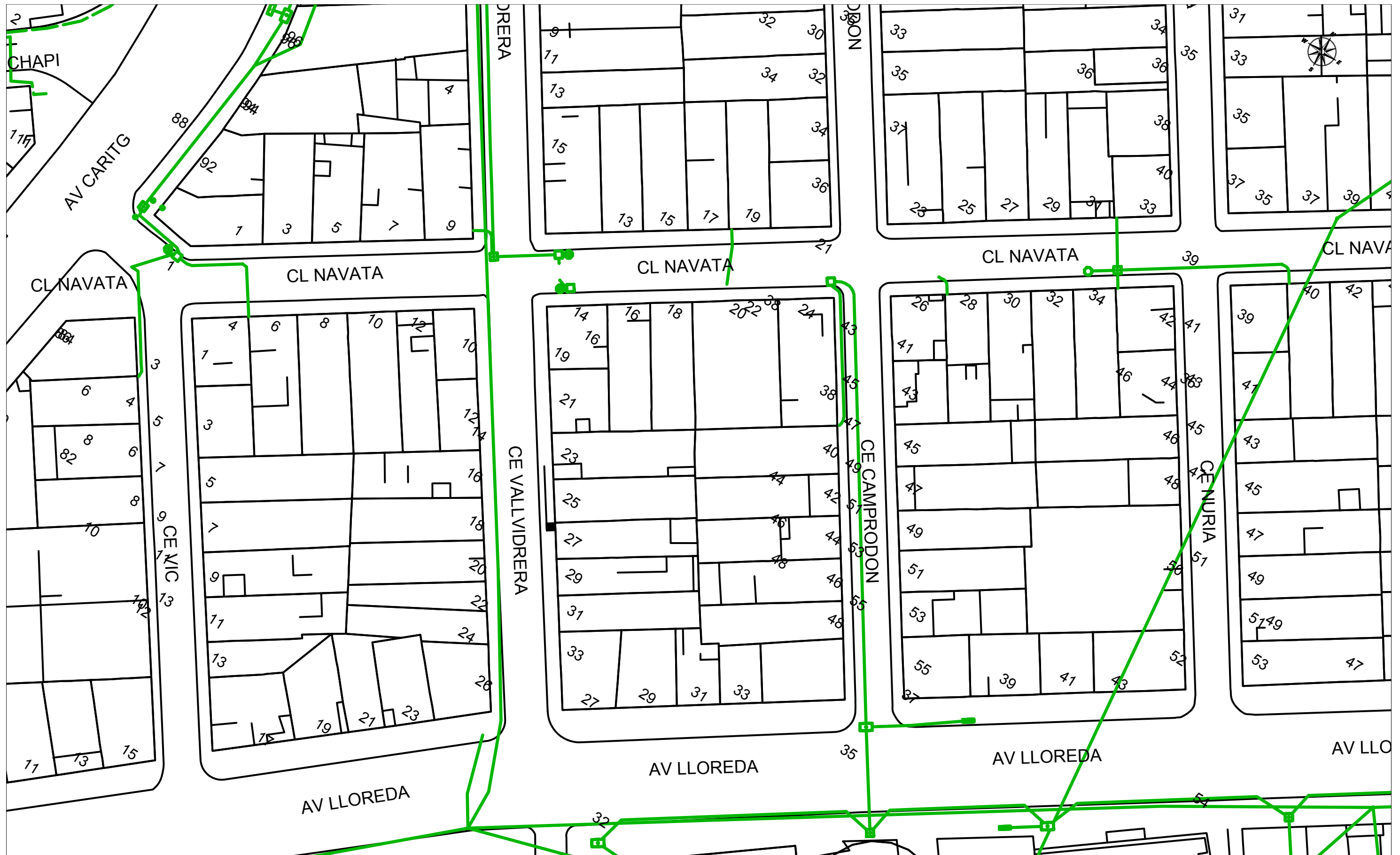
Estimados Señores,


Por la presente, les adjuntamos el plano donde están representados gráficamente nuestros servicios en respuesta a su escrito, donde se nos solicitaba la posible existencia de los mismos en el ámbito del asunto de este mensaje.

También les indicamos que los datos facilitados son a título orientativo y no se podrá eludir ninguna responsabilidad alegando que la información aportada sea defectuosa ya que puede resultar afectada por la topografía del terreno, por modificaciones pendientes de nuestro entorno gráfico o por obras que pudieran realizarse desde el transcurso de esta petición hasta la ejecución de su proyecto.

En caso de afección de nuestros servicios o para cualquier consulta, pueden dirigirse a la dirección de correo electrónico servicios.afectados.catalunya@vodafone.com utilizando el código de servicio afectado aportado en la cabecera.

Conservación de Red
Servicios Afectados Catalunya



		VODAFONE ONO, S.A.U.		Data de lliurament: 18 de mayo de 2021	
CLAVEGUERAM NAVATA-CAMPRODÓN		Projecte: 570064 Punt: 5386368			
<ul style="list-style-type: none"> gC/gd/ALH Øm CANALIZACIÓN ○ POSTE --- RED ÁREA 	<ul style="list-style-type: none"> □ ARQUETA 40x40 □ ARQUETA 60x60 ● LOCALIZACIÓN ARQUETA 	<ul style="list-style-type: none"> □ ARQUETA DOBLE 60x120 □ ARQUETA DOBLE 70x140 	TIPO DE SUPERFÍCIE ALH (acera loseta hidráulica), ALE (acera loseta especial) GA (galería), BH (base hormigón)	CA (capa asfáltica), CAE (capa asfáltica especial) RC (cruce de calle), RCP (cruce de carretera)	PH (perforación horizontal), GP (grapeado a puente) TI (tierra interurbana), T (tierra o jardín), GR (Grava)
LA SITUACIÓN Y PROFUNDIDAD DE LAS INSTALACIONES REFLEJADAS EN ESTE DOCUMENTO SOLO TIENE UN VALOR ORIENTATIVO.					
Escala: 1:500					



Servicios Afectados VODAFONE-ONO
Av. Diagonal 123
08005 Barcelona
servicios.afectados.catalunya@vodafone.com

Código de servicio afectado:
570064-14967550

Barcelona, a 18/05/2021

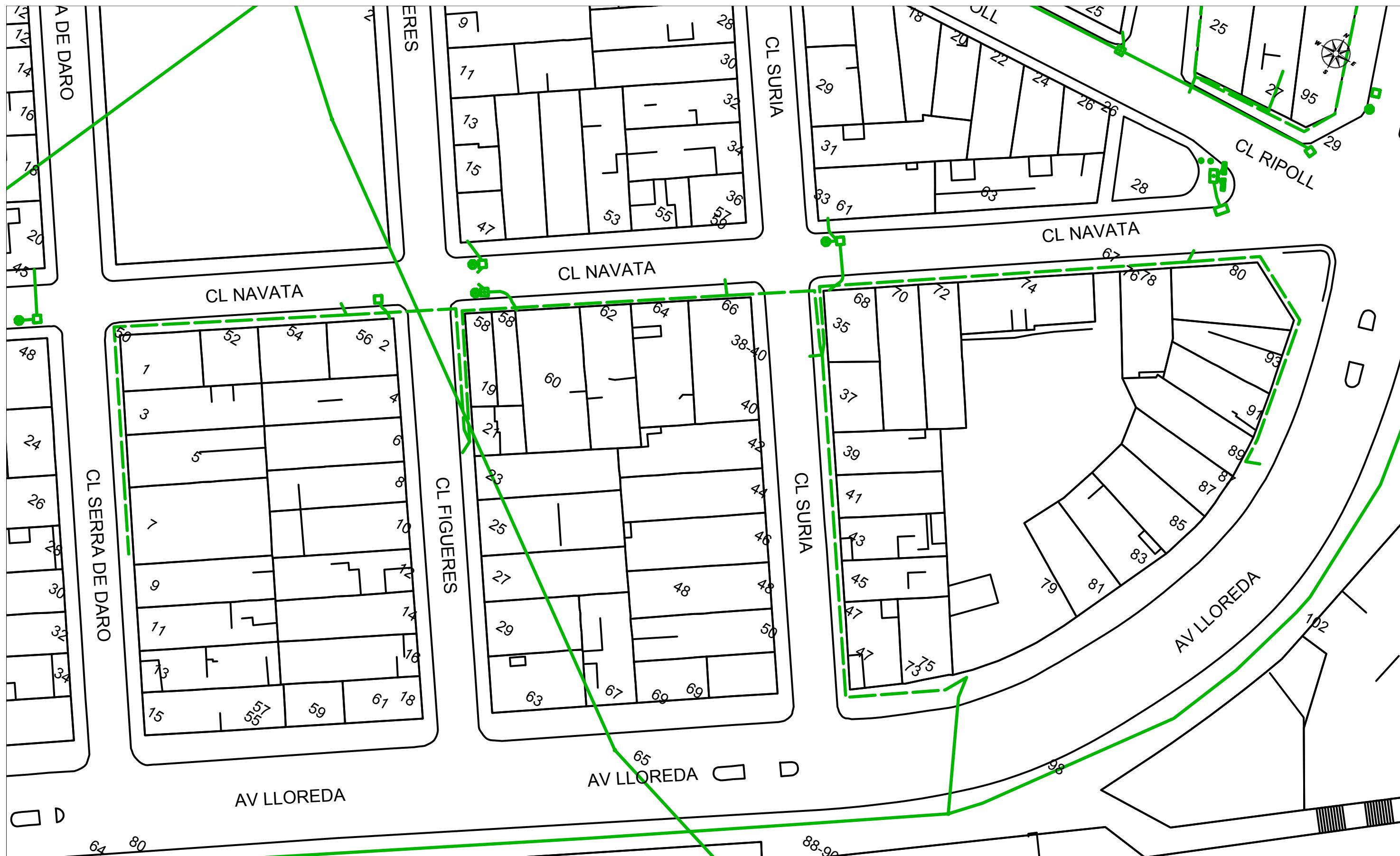
Estimados Señores,


Por la presente, les adjuntamos el plano donde están representados gráficamente nuestros servicios en respuesta a su escrito, donde se nos solicitaba la posible existencia de los mismos en el ámbito del asunto de este mensaje.

También les indicamos que los datos facilitados son a título orientativo y no se podrá eludir ninguna responsabilidad alegando que la información aportada sea defectuosa ya que puede resultar afectada por la topografía del terreno, por modificaciones pendientes de nuestro entorno gráfico o por obras que pudieran realizarse desde el transcurso de esta petición hasta la ejecución de su proyecto.

En caso de afección de nuestros servicios o para cualquier consulta, pueden dirigirse a la dirección de correo electrónico servicios.afectados.catalunya@vodafone.com utilizando el código de servicio afectado aportado en la cabecera.

Conservación de Red
Servicios Afectados Catalunya



		VODAFONE ONO, S.A.U.		Data de lliurament: 18 de mayo de 2021	
CLAVEGUERAM NAVATA-CAMPRODÓN		Projecte: 570064 Punt: 5386369			
<p>gC/gd/ALH Øm</p> <p>○ CANALIZACIÓN</p> <p>○ POSTE</p> <p>--- RED ÁREA</p>	<p>□ ARQUETA 40x40</p> <p>□ ARQUETA 60x60</p> <p>● LOCALIZACIÓN ARQUETA</p>	<p>□ ARQUETA DOBLE 60x120</p> <p>□ ARQUETA DOBLE 70x140</p>	<p>TIPO DE SUPERFÍCIE</p> <p>ALH (acera loseta hidráulica), ALE (acera loseta especial)</p> <p>GA (galería), BH (base hormigón)</p>	<p>CA (capa asfáltica), CAE (capa asfáltica especial)</p> <p>RC (cruce de calle), RCP (cruce de carretera)</p>	<p>PH (perforación horizontal), GP (grapeado a puente)</p> <p>TI (tierra interurbana), T (tierra o jardín), GR (Grava)</p>
LA SITUACIÓN Y PROFUNDIDAD DE LAS INSTALACIONES REFLEJADAS EN ESTE DOCUMENTO SOLO TIENE UN VALOR ORIENTATIVO.					
Escala: 1:500					



Servicios Afectados VODAFONE-ONO
Av. Diagonal 123
08005 Barcelona
servicios.afectados.catalunya@vodafone.com

Código de servicio afectado:
570064-14967551

Barcelona, a 18/05/2021

Estimados Señores,

Por la presente, les adjuntamos el plano donde están representados gráficamente nuestros servicios en respuesta a su escrito, donde se nos solicitaba la posible existencia de los mismos en el ámbito del asunto de este mensaje.

También les indicamos que los datos facilitados son a título orientativo y no se podrá eludir ninguna responsabilidad alegando que la información aportada sea defectuosa ya que puede resultar afectada por la topografía del terreno, por modificaciones pendientes de nuestro entorno gráfico o por obras que pudieran realizarse desde el transcurso de esta petición hasta la ejecución de su proyecto.

En caso de afección de nuestros servicios o para cualquier consulta, pueden dirigirse a la dirección de correo electrónico servicios.afectados.catalunya@vodafone.com utilizando el código de servicio afectado aportado en la cabecera.

Conservación de Red
Servicios Afectados Catalunya

ANNEX 2. PLA DE CONTROL DE QUALITAT

INDEX

PLA DE CONTROL DE QUALITAT



PROGRAMA DE CONTROL DE QUALITAT**A. EXTENSIÓ I COMPACTACIÓ DE TERRAPLENS****QUALITAT DE TERRES PER LA FORMACIÓ DE TERRAPLENS**

TIPUS D'ASSAIGS

PROCTOR MODIFICAT:

1 assaig per cada 1.500 m3 de terraplè o canvi de material

GRANULOMETRIC:

1 assaig per cada 1.500 m3 de terraplè o canvi de material

LIMITS D'ATTERBERG:

1 assaig per cada 2.000 m3 de terraplè o canvi de material

INDEX C.B.R.:

1 assaig per cada 5.000 m3 de terraplè o canvi de material

CONTINGUT DE MATERIA ORGANICA:

1 assaig per cada 5.000 m3 de terraplè o canvi de material

BASE ALÇADA**COMPACTACIÓ DE LA CAPA BASE**

TIPUS D'ASSAIGS

DENSITATS IN SITU:

5 assaigs per cada 300 m3 de base compactada o fracció diària

HUMITATS IN SITU:

5 assaigs per cada 300 m3 de base compactada o fracció diària

ACEPTACIÓ DE LA PROCEDENCIA DEL MATERIAL

TIPUS D'ASSAIGS

EQUIVALENT DE SORRA:

3 assaig per tres mostres aleatòries

PROCTOR MODIFICAT:

3 assaig per tres mostres aleatòries

GRANULOMETRIC:

3 assaig per tres mostres aleatòries

CARAS DE FRACTURA:

1 assaig per tres mostres aleatòries

LIMITS D'ATTERBERG:

3 assaig per tres mostres aleatòries

QUALITAT "LOS ANGELES":

1 assaig per tres mostres aleatòries

INDEX C.B.R.:

1 assaig per tres mostres aleatòries

COMPROBACIÓ DE LA CAPA BASE

TIPUS D'ASSAIGS

EQUIVALENT DE SORRA:

1 assaig per cada 300 m3 d'aportació de material o fracció diària

PROCTOR MODIFICAT:

1 assaig per cada 1.000 m3 d'aportació de material o fracció diària

GRANULOMETRIC:

1 assaig per cada 1.000 m3 d'aportació de material o fracció diària

LIMITS D'ATTERBERG:

1 assaig per cada 1.000 m3 d'aportació de material o fracció diària

QUALITAT "LOS ANGELES":

1 assaig per cada 1.500 m3 d'aportació de material o fracció diària

B. BASE VORERES

EXECUCIÓ DE BASE DE FORMIGÓ PER VORERES

TIPUS D'ASSAIGS

RESISTENCIA A COMPRESIÓ:

4 assaig per cada 50 m3 de formigó col·locat

CONSISTENCIA DEL FORMIGÓ:

1 assaig per cada 50 m3 de formigó col·locat

C. FORMACIÓ DE SANEJAMENT

COMPACTACIÓ DE RASSES

TIPUS D'ASSAIGS

DENSITATS IN SITU:

5 assaigs per cada 200 m3 de rassa compactada o canvi de material

HUMITATS IN SITU

5 assaigs per cada 200 m3 de rassa compactada o canvi de material

QUALITAT DE TERRES PER EL REBLERT DE RASES

TIPUS D'ASSAIGS

PROCTOR MODIFICAT:

1 assaig per cada 400 m3 de rassa compactada a canvi de material

GRANULOMETRIC:

1 assaig per cada 1.500 m3 de rassa compactada o canvi de material

LIMITS D'ATTERBERG:

1 assaig per cada 1.500 m3 de rassa compactada o canvi de material

INDEX C.B.R.:

1 assaig per cada 1.500 m3 de rassa compactada o canvi de material

CONTINGUT DE MATERIA ORGANICA:

1 assaig per cada 1.500 m3 de rassa compactada o canvi de material

FORMIGÓ D'ASSENTAMENT I PROTECCIÓ

TIPUS D'ASSAIGS

RESISTENCIA A COMPRESIÓ:

5 assaigs per cada 50 m3 de formigó col·locat

CONSISTENCIA DEL FORMIGÓ:

1 assaig per cada 50 m3 de formigó col·locat

D. PAVIMENT ASFÀLTIC

EXECUCIÓ DEL PAVIMENT

TIPUS D'ASSAIGS

GRANULOMETRIC (àrid i filler):

1 assaig per cada 1.000 T de barreja col·locada

GRANULOMETRIC (barreja d'àrids):

1 assaig per cada 1.000 T de barreja col·locada

LIMITS D'ATTERBERG (barreja d'àrids):

1 assaig per cada 1.000 T de barreja col·locada

EQUIVALENT DE SORRA (barreja d'àrids):

1 assaig per cada 1.000 T de barreja col·locada

GRANULOMETRIC (barreja fabricada):

1 assaig per cada 1.000 T de barreja col·locada

MARSHALL (densitat, estabilitat i deformació):

3 assaigs per cada 500 T de barreja col·locada o fracció diària

CONTINGUT DE L·LIGANT:

2 assaigs per cada 500 T de barreja col·locada o fracció diària



ACEPTACIÓ DE LA PROCEDENCIA DEL MATERIAL

TIPUS D'ASSAIGS

GRANULOMETRIC:	3 assaigs per tres mostres aleatòries
QUALITAT "LOS ANGELES":	1 assaig per tres mostres aleatòries
COEFICIENT DE POLIT ACCELERAT:	1 assaig per tres mostres aleatòries
FORMA D'ARITS (agulles i lajas):	1 assaig per tres mostres aleatòries
ADHESIVITAT:	1 assaig per tres mostres aleatòries
FRIABILITAT:	1 assaig per tres mostres aleatòries
EQUI. EN SORRA DE BARREJA D'ARIDS EN SEC:	1 assaig per tres mostres aleatòries
TIPUS D'ASSAIGS MARSHALL:	1 assaig per tres mostres aleatòries
INMERSIÓ COMPRESIÓ:	1 assaig per tres mostres aleatòries

CONFIRMACIÓ DEL PAVIMENT AGLOMERAT ASFALTIC

TIPUS D'ASSAIGS

TESTIMONIS COMPROVACIÓ DE GRUIXOS:	5 testimonis per cada 100 ml. De vial acabat
------------------------------------	--

E. SUB-BASE GRANULAR

ACEPTACIÓ DE LA ESPLANADA

TIPUS D'ASSAIGS

DENSITATS IN SITU:	5 assaigs per cada 2.000 m2 de vial refinat
HUMITATS IN SITU:	5 assaigs per cada 2.000 m2 de vial refinat

COMPROBACIÓ DE LA COMPACTACIÓ

TIPUS D'ASSAIGS

DENSITATS IN SITU:	1 assaig per cada 300 m3 de subbase compactada o fracció diària
HUMITATS IN SITU:	1 assaig per cada 300 m3 de subbase compactada o fracció diària

F. VORADES I RIGOLES

EXECUCIÓ DE VORADES

TIPUS D'ASSAIGS

RESIS. COMPRESIÓ (proveta de 10 cm):	1 assaig per cada 500 ml de vorada col·locada
DESGAST AL ROÇAMENT:	1 assaig per cada 1.000 ml de rigola col·locada
RESISTENCIA COMPRESIÓ:	4 assaig per cada 300 ml de vorada col·locada o fracció diària
CONSISTENCIA DE FORMIGÓ:	1 assaig per cada 300 ml de vorada col·locada o fracció diària

ACEPTACIÓ DE LA PROCEDÈNCIA DEL MATERIAL

TIPUS D'ASSAIGS

RESIS. COMPRESIÓ (proveta de 10 cm):

3 assaigs per tres mostres aleatòries de vorada

DESGAST AL ROÇAMENT:

3 assaigs per tres mostres aleatòries de rigola



ANNEX 6. ESTUDI DE GESTIÓ DE RESIDUS

ÍNDEX

ESTUDI DE GESTIÓ DE RESIDUS



ESTUDI DE GESTIÓ DE RESIDUS

**Enderroc, Rehabilitació,
Ampliació**

REAL DECRETO 210/2018, Programa de prevenció i gestió de residus i recursos de Catalunya (PRECAT20)
 REAL DECRETO 105/2008, Regulador de la producció i gestió de residus de construcció i enderroc

tipus
 quantitats
 codificació

DECRET 89/2010 (derogat parcialment i modificat), pel que s'aprova el Programa de gestió de residus de la construcció de Catalunya (PROGROC), es regula la producció i gestió dels residus de la construcció i demolició, i el cànon sobre la deposició controlada dels residus de la construcció.

DECRET 21/2006 Adopció de criteris ambientals i d'ecoeficiència als edificis

IDENTIFICACIÓ DE L'EDIFICI

Obra:	SUBSTITUCIÓ DEL CLAVEGUERAM I SECCIÓ DE CALÇADA DEL CARRER DE NAVATA		
Situació:	CARRER DE NAVATA		
Municipi:	BADALONA	Comarca:	BARCELONÈS

AVALUACIÓ I CARACTERÍSTIQUES DELS RESIDUS

Materials d'excavació (es considerin o no residus, mesurats sense esponjament)

Codificació residus LER	Pes	Volum
Ordre MAM/304/2002		
grava i sorra compacta	1820,80	910,40
grava i sorra solta	0,00	0,00
argiles	0,00	0,00
terra vegetal	0,00	0,00
pedraplè	0,00	0,00
terres contaminades	170503	0,00
altres	0,00	0,00
totals d'excavació	1820,80 t	910,40 m³

Destí de les terres i materials d'excavació

Els materials d'excavació que es reutilitzin a la mateixa obra o en una altra d'autoritzada, no es consideren residu sempre que el seu nou ús pugui ser acreditat. En una mateixa obra poden coexistir terres reutilitzades i terres portades a abocador	no es considera residu:		és residu:
	reutilització		a l'abocador
	mateixa obra	altra obra	
	SI	-	-

Residus d'enderroc

Codificació residus LER	Pes/m ² (tones/m ²)	Pes (tones)	Volum aparent/m ² (m ³ /m ²)	Volum aparent (m ³)
Ordre MAM/304/2002				
obra de fàbrica	170102	0,542	0,000	0,512
formigó	170101	0,084	0,000	0,062
petris	170107	0,052	1050,000	0,082
metalls	170407	0,004	0,000	0,001
fustes	170201	0,023	0,000	0,066
vidre	170202	0,001	0,000	0,004
plàstics	170203	0,004	0,000	0,004
guixos	170802	0,027	0,000	0,004
betums	170302	0,009	487,500	0,001
fibrociment	170605	0,010	12,500	0,018
definir altres:	-	0,000	-	0,000
altre material 1	0,000	0,000	0,000	0,000
altre material 2	0,000	0,000	0,000	0,000
totals d'enderroc	0,7556	1550,00 t	0,7544	1380,00 m³

Residus de construcció

Codificació re:	Pes/m ² (tones/m ²)	Pes (tones)	Volum aparent/m ² (m ³ /m ²)	Volum aparent (m ³)
Ordre MAM/304/2				
sobrants d'execució				
obra de fàbrica	170102	0,0150	0,0000	0,0407
formigó	170101	0,0320	0,0000	0,0261
petris	170107	0,0020	0,0000	0,0118
guixos	170802	0,0039	0,0000	0,0097
altres	0,0010	0,0000	0,0013	0,0000
embalatges				
fustes	170201	0,0285	0,0000	0,0045
plàstics	170203	0,0061	0,0000	0,0104
paper i cartró	170904	0,0030	0,0000	0,0119
metalls	170407	0,0004	0,0000	0,0018
totals de construcció	0,0380	0,0000	0,0285	0,0000
totals de construcció		0,00 t		0,00 m³

INVENTARI DE RESIDUS PERILLOSOS.

Dins l'obra s'han detectat aquests residus perillosos, els quals es separaran i gestionaran per separat per evitar que contaminin altres residus

Materials de construcció que contenen amiant	-	altres	especificar	-
Residus que contenen hidrocarburs	-		especificar	-
Residus que contenen PCB	-		especificar	-

Terres contaminades

-

especificar

-

MINIMITZACIÓ

PROJECTE. durant l'elaboració del projecte s'han pres les següents mesures per tal de minimitzar els residus		
1.- S'ha previst reutilitzar en obra parts dels materials que es retiren	si	
2.- S'han optimitzat les seccions resistents de pilars, jàsseres, parets, fonaments, etc.	-	
3.- L'adequació de l'edifici al terreny, genera un equilibri de moviments de terres	-	
4.- El sistema constructiu és industrialitzat i prefabricat, es munta en obra sense generar gairebé residus	-	
5.-	-	
6.-	-	
OBRA. a l'obra es duran a terme les accions següents		
1.- Emmagatzematge adient de materials i productes	-	
2.- Conservació de materials i productes dins el seu embalatge original fins al moment de la seva utilització	-	
3.- Els materials granulars (graves, sorres, etc.) es dipositaran en contenidors rígids o sobre superfícies dures	si	
4.-	-	
5.-	-	
6.-	-	
ELEMENTS DE CONSTRUCCIÓ REUTILITZABLES		
fusta en bigues reutilitzables	0,00 t	0,00 m ³
fusta en llates, tarimes, parquetes reutilitzables o reciclables	0,00 t	0,00 m ³
acer en perfils reutilitzables	0,00 t	0,00 m ³
altres :	0,00 t	0,00 m ³
Total d'elements reutilitzables	0,00 t	0,00 m³

GESTIÓ (obra)

Terres				
Excavació / Mov. terres	Volum m ³ (+20%)	Reutilització (m ³)		Terres per a l'abocador volum aparent (m ³)
		a la mateixa obra	a altra autoritzada	
grava i sorra compacta	1092,5	764,74	0,00	327,74
grava i sorra solta	0,0	0,00	0,00	0,00
argiles	0,0	0,00	0,00	0,00
terra vegetal	0,0	0,00	0,00	0,00
pedraplé	0,0	0,00	0,00	0,00
altres	0,0	0,00	0,00	0,00
terres contaminades	0,0			0,00
Total	1092,5	764,74	0,00	327,74

SEPARACIÓ DE RESIDUS A OBRA. Cal separar individualitzadament en les fraccions següents si la generació per cadascú d'ells a l'obra supera les quantitats que segueixen

R.D. 105/2008	tones	Projecte	cal separar	tipus de residu
Formigó	80	0,00	no	inert
Maons, teules i ceràmics	40	0,00	no	inert
Metalls	2	0,00	no	no especial
Fusta	1	0,00	no	no especial
Vidres	1	0,00	no	no especial
Plàstics	0,50	0,00	no	no especial
Paper i cartró	0,50	0,00	no	no especial
Especials*	inapreciable	inapreciable	si	especial

* Dins els residus especials hi ha inclosos els envasos que contenen restes de matèries perilloses, vernissos, pintures, disolvents, desencofrants, etc... i els materials que hagin estat contaminats per aquests. Tot i ser difícilment quantificables, estan presents a l'obra i es separaran i tractaran a part de la resta de residus

Malgrat no ser obligada per tots els tipus de residus, s'han previst operacions de destrucció i recollida selectiva dels residus a l'obra en contenidors o espais reservats pels següents residus

	R.D. 105/2008	projecte*
Inerts	Contenedor per Formigó	no no
	Contenedor per Ceràmics (maons, teules...)	no no
No especials	Contenedor per Metalls	no no
	Contenedor per Fustes	no no
	Contenedor per Plàstics	no no
	Contenedor per Vidre	no no
	Contenedor per Paper i cartró	no no
Especials	Contenedor per Guixos i altres no especials	no no
	Peril·losos (un contenidor per cada tipus de residu especial)	si si

* A la cel·la **projecte** apareixen per defecte les dades del R.D. 105/2008. Es permet la possibilitat d'incrementar les fraccions que se separen, per poder-ne millorar la gestió, però **en cap cas es permet no separar si el R.D. ho obliga.**

PRESSUPOST

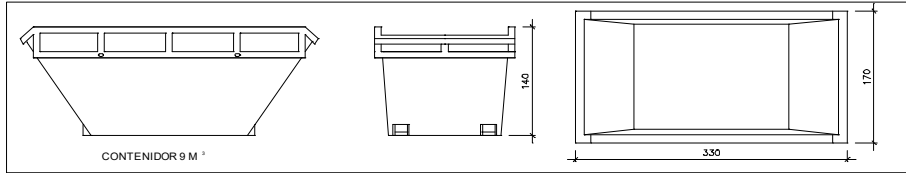
Data: 26/05/25

Pàg.: 1

OBRA 01 Pressupost Carrer NAVATA
 CAPÍTOL 07 GESTIÓ DE RESIDUS

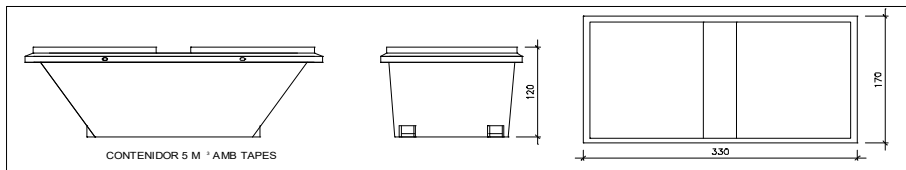
NUM. CODI	UA	DESCRIPCIÓ	PREU	AMIDAMENT	IMPORT	
1	P2R3-HIHC	m3	Transp.terres no contaminades,obra ext./centr. valor.,camió 12t,carreg.mec.,rec.més de 10 i fins a 1 Transport de terres no contaminades a obra exterior o centre de valorització, amb camió de 12 t i temps d'espera per a la càrrega amb mitjans mecànics, amb un recorregut de més de 10 i fins a 15 km (P - 32)	6,89	910,404	6.272,68
2	P2RA-EU7K	m3	Deposició controlada en dipòsit autoritzat inclòs el cànon sobre la deposició controlada dels residu Deposició controlada en dipòsit autoritzat inclòs el cànon sobre la deposició controlada dels residus de la construcció, segons la LLEI 8/2008, de residus de terra inerts amb una densitat 1,6 t/m3, procedents d'excavació, amb codi 170504 segons la Llista Europea de Residus (ORDEN MAM/304/2002) (P - 36)	9,66	910,404	8.794,50
3	P2R5-DT1F	m3	Transport residus,instal.gestió residus,camió 12t,càrrega mec.,rec.més de 10 i fins a 15km Transport de residus a instal·lació autoritzada de gestió de residus, amb camió de 12 t i temps d'espera per a la càrrega a màquina, amb un recorregut de més de 10 i fins a 15 km (P - 33)	8,22	449,705	3.696,58
4	P2RA-EU7F	m3	Deposició controlada en dipòsit autoritzat inclòs el cànon sobre la deposició controlada dels residu Deposició controlada en dipòsit autoritzat inclòs el cànon sobre la deposició controlada dels residus de la construcció, segons la LLEI 8/2008, de residus barrejats inerts amb una densitat 1 t/m3, procedents de construcció o demolició, amb codi 170107 segons la Llista Europea de Residus (ORDEN MAM/304/2002) (P - 35)	27,77	449,705	12.488,31
5	P2RA-EU7K_1	m3	Deposició controlada residus asfalt a dipòsit autoritzat, inclòs cànon. Deposició controlada en dipòsit autoritzat inclòs el cànon sobre la deposició controlada dels residus de la construcció, segons la LLEI 8/2008, de residus d'aglomerat asfàltic no perillosos amb una densitat 1,45 t/m3, procedents de construcció o demolició, amb codi 17 03 02 segons la Llista Europea de Residus. (P - 37)	26,48	401,050	10.619,80
6	P2R5-DT1F_1	m3	Transport de residus asfalt a instal·lació autoritzada Transport de residus d'asfalt a instal·lació autoritzada de gestió de residus, amb camió de 12 t i temps d'espera per a la càrrega a màquina, amb un recorregut de més de 10 i fins a 15 km. (P - 34)	8,22	401,050	3.296,63
7	P2R2-EU9R	m3	Classif.obra residus construcció/demolició/construcció/demolició,m.man. Classificació a peu d'obra de residus de construcció o demolició en fraccions segons REAL DECRETO 105/2008, amb mitjans manuals (P - 31)	26,99	112,428	3.034,43
TOTAL	CAPÍTOL	01.07			48.202,93	

DOCUMENTACIÓ GRÀFICA. INSTAL·LACIONS PREVISTES : TIPUS I DIMENSIONS DE CONTENIDORS DE RESIDUS PER OBRES



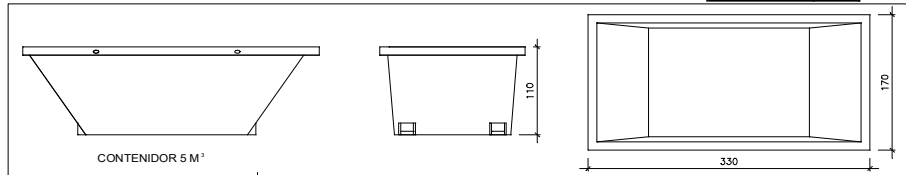
Contenedor 9 m³. Apte per a formigó, ceràmics, petris i fusta

unitats	-
---------	---



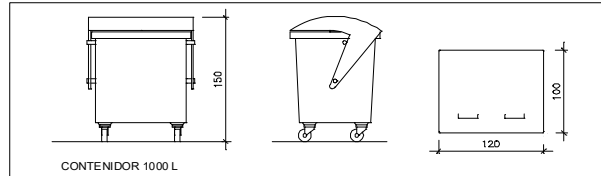
Contenedor 5 m³. Apte per a plàstics, paper i cartró, metalls i fusta

unitats	-
---------	---



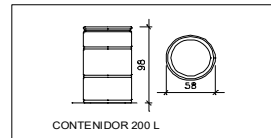
Contenedor 5 m³. Apte per a formigó, ceràmics, petris, fusta i metalls

unitats	-
---------	---



Contenedor 1000 L. Apte per a paper i cartró, plàstics

unitats	-
---------	---



Bidó 200 L. Apte per a residus especials

unitats	-
---------	---

El **Reial Decret 105/2008**, estableix que cal facilitar plànols de les instal·lacions previstes per a emmagatzematge, maneig, separació i altres operacions de gestió dels residus dins l'obra, si s'escau.

Donada la tipologia del projecte i per tal de no duplicar informació, aquests plànols d'instal·lacions previstes són a:

Estudi de Seguretat i Salut	si
Annex 1 d'aquest Estudi de Gestió de Residus	-

Posteriorment aquests plànols poden ser objecte d'adaptació a les característiques particulars de l'obra i els seus sistemes d'execució, previ acord de la direcció facultativa.

A més dels elements descrits, tal i com consta al pressupost, a l'obra hi haurà altres instal·lacions com :

Casetes d'emmagatzematge	si
Compactadores	-
Matxucadora de petris	-
Altres tipus de contenidors (per contenir líquids, beurades de formigó, etc..)	si
	-

ESTUDI DE GESTIÓ DE RESIDUS

Enderroc, Rehabilitació, Ampliació

plec de condicions
tècniques

Les operacions destinades a la tria, classificació, transport i disposició dels residus generats a obra, s'ajustaran al que determina el Pla de Gestió de Residus elaborat per el Contractista, aprovat per la Direcció Facultativa i acceptat per la Propietat.

Aquest Pla ha estat elaborat en base a l'Estudi de Gestió de Residus, que s'inclou al projecte.

Si degut a modificacions en l'execució de l'obra o d'altres, cal fer modificacions a la gestió en obra dels residus, aquestes modificacions es documentaran per escrit i seran aprovades si s'escau per la Direcció Facultativa i se'n donarà comunicació per a la seva acceptació a la Propietat.

ESTUDI DE GESTIÓ DE RESIDUS

**Enderroc, Rehabilitació,
Ampliació**
dipòsit

IMPORT A DIPOSITAR DAVANT DEL GESTOR DE RESIDUS COM A GARANTIA DE LA GESTIÓ DE RESIDUS

DIPÒSIT SEGONS REAL DECRETO 210/2018

Per les característiques del projecte, de com s'executarà l'obra i donades les operacions de minimització abans descrites, el càlcul inicial de generació de residus, a efectes del càlcul del dipòsit, s'estima que es podrà reduir en un percentatge del:

	Previsió inicial de l'Estudi	% de reducció per minimització	Previsió final de l'Estudi
Total excavació (tones)	1820,80 T		655,49 T
Total construcció i enderroc (tones)	1550,00 T	10,00 %	1395,00 T

Càlcul del dipòsit			
Residus d'excavació */ **	1844,42 T	11 euros/T	20288,62 euros
Residus de construcció i enderroc **	1395,00 T	11 euros/T	15345,00 euros
PES TOTAL DELS RESIDUS			3.239,4 Tones
Total dipòsit ***			35.633,62 euros

Es recorda que les terres i pedres d'excavació que es recullen en la mateixa obra o en una altra d'ordenada no es **considereu residu** i per tant **NO** s'han d'incloure en el càlcul del dipòsit.

**Trasvassar les dades dels totals d'excavació i construcció de la Previsió final de L'Estudi (apartat superior)

***Dipòsit mínim 150€

**MEMÒRIA VALORADA DEL PROJECTE PER A LA SUBSTITUCIÓ DEL
CLAVEGUERAM I ASFALTAT DEL CARRER NAVATA (BARRI DE LLOREDA)**

Document 3 – PLEC DE PRESCRIPCIONS TÈCNIQUES

Badalona, juny de 2.023



B MATERIALS I COMPOSTOS

B0 MATERIALS BÀSICS

B03 GRANULATS

B03X- SORRA-CIMENT

0.- ELEMENTS QUE CONTEMPLA EL PLEC

B03X-0GW6.

Plec de condicions

1.- DEFINICIÓ I CONDICIONS DELS ELEMENTS

Mescla de sorra, ciment i eventualment calç, sense aigua, per a formar un morter en afegir-li l'aigua una vegada estès.

CARACTERÍSTIQUES GENERALS:

Les característiques de la mescla (granulometria, etc.), han de ser les especificades al projecte o les fixades per la DF.

Ha d'estar mesclada de forma que s'obtingui una mescla homogènia i sense segregacions.

2.- CONDICIONS DE SUBMINISTRAMENT I EMMAGATZEMATGE

La mescla s'ha de fer immediatament abans de la utilització per tal d'evitar emmagatzematges. La mescladora ha d'estar neta abans de l'elaboració de la mescla.

3.- UNITAT I CRITERI D'AMIDAMENT

m3 de volum necessari elaborat a l'obra.

4.- NORMATIVA DE COMPLIMENT OBLIGATORI

No hi ha normativa de compliment obligatori.

B0 MATERIALS BÀSICS

B07 MORTERS DE COMPRA

B07F- MORTER SENSE ADDITIUS

0.- ELEMENTS QUE CONTEMPLA EL PLEC

B07F-0LT4,B07F-0LT5.

Plec de condicions

1.- DEFINICIÓ I CONDICIONS DELS ELEMENTS

Mescla feta amb sorra, ciment, aigua i calç si és el cas.

CARACTERÍSTIQUES GENERALS:

Tipus de ciment:

- Ciments comuns excepte els tipus CEM II/A

- Ciments de ram de paleta MC

- Ciments blancs BL, quan ho requereixi l'exigència de blancor

Morters per a fàbriques:

- Resistència a compressió: $\leq 0,75 \times$ Resistència a compressió de la peça
 - Morter ordinari (UNE-EN 998-2) en fàbrica no armada: $\geq M1$
 - Morter ordinari (UNE-EN 998-2) en fàbrica armada: $\geq M5$
 - Morter de junt prim o morter lleuger (UNE-EN 998-2): $\geq M5$

Ha d'estar pastat de forma que s'obtingui una mescla homogènia i sense segregacions.

2.- CONDICIONS DE SUBMINISTRAMENT I EMMAGATZEMATGE

Per a l'elaboració i la utilització del morter, la temperatura ambient ha d'estar entre 5°C i 40°C.

La formigonera ha d'estar neta abans de l'elaboració del morter.

No s'han de mesclar morters de composició diferent.

S'ha d'aplicar abans que passin 2 h des de la pastada.

3.- UNITAT I CRITERI D'AMIDAMENT

m3 de volum necessari elaborat a l'obra.

4.- NORMATIVA DE COMPLIMENT OBLIGATORI

Documento Básico de Seguridad estructural Fábrica DB-SE-F, parte II del CTE, aprobado por el Real Decreto 314/2006.

5.- CONDICIONS DE CONTROL DE RECEPCIÓ

OPERACIONS DE CONTROL:

Les tasques de control a realitzar són les següents:

- Inspecció visual de les condicions de subministrament i recepció del certificat de qualitat del fabricant, d'acord a les exigències del plec de condicions, incloent els resultats corresponents de resistència a compressió (UNE EN 1015-11).

En cas de no presentar aquests resultats, o que la DF tingui dubtes de la seva representativitat, es realitzaran aquests assaigs sobre el material rebut, a càrrec del contractista.

CRITERIS DE PRESA DE MOSTRES:

Els controls s'han de realitzar segons les instruccions de la DF.

INTERPRETACIÓ DE RESULTATS I ACTUACIONS EN CAS D'INCOMPLIMENT:

No es podran utilitzar a l'obra morters sense el corresponent certificat de garantia del fabricant, d'acord a les condicions exigides.

Els valors de consistència i resistència a compressió han de correspondre a les especificacions de projecte.

1 TIPOLOGIA 1**11 Família 1****111 DRENATGES****1111 CAIXA PER A EMBORNAL, COL·LOCADA (CE)****0.- ELEMENTS QUE CONTEMPLA EL PLEC**

11113DOM,11119,11111.

Plec de condicions

1.- DEFINICIÓ I CONDICIONS DE LES PARTIDES D'OBRA EXECUTADES

Execució de caixa per a embornals o interceptors, sobre solera de formigó.

S'han considerat els materials següents:

- Caixa de formigó
 - Caixa de maó calat arrebossada i lliscada i eventualment esquerdejada per fora
- En actuacions de reparació, s'han considerat els graus de dificultat següents:
- Grau de dificultat associat a la mobilitat en l'actuació: - Sense dificultat de mobilitat: actuacions en què hi ha una interferència pròpia de l'entorn on es desenvolupen.
 - Amb dificultat de mobilitat: actuacions en entorns amb dificultat de mobilitat i/o amb el material aplegat lluny de la zona de treball: - Actuacions amb dificultat d'accessibilitat, per la poca mobilitat de la maquinària, per l'elevada presència de guals particulars i passos de vianants, per la impossibilitat d'ubicar una plataforma de treball lateral, per la impossibilitat d'ocupació de la calçada per fer l'aplec de materials que impliqui fer l'actuació per fases per tal de mantenir el pas de vianants i/o per estar en una zona amb tràfic rodat important - Actuacions en les què els materials estan aplegats lluny de la zona de treball per manca d'espai en la proximitat d'on s'executen les tasques.
 - Grau de dificultat associat a l'àmbit de l'actuació: - En funció de l'amplària de la vorera, calçada o plataforma única
 - Grau de dificultat associat a la presència d'elements externs a l'actuació: - Sense afectació per serveis o elements de mobiliari urbà: actuacions sense serveis (canalitzacions d'aigua, semàfors, enllumenat, etc.) ni elements urbans de grans dimensions (marquesines, mòduls d'aparcament de bicicletes, etc.) que interfereixin (o que puguin interferir) en les tasques - Amb afectació per serveis o elements de mobiliari urbà: actuacions amb serveis (canalitzacions d'aigua, semàfors, enllumenat, etc.) o elements urbans de grans dimensions (marquesines, mòduls d'aparcament de bicicletes, etc.) que interfereixen en les tasques.
 - Grau de dificultat associat a l'abast de l'actuació

L'execució de la unitat d'obra inclou les operacions següents:

En caixa de formigó:

- Comprovació de la superfície d'assentament
- Col·locació del formigó de la solera
- Muntatge de l'encofrat
- Preparació de la trobada de la caixa amb el tub de desguàs
- Col·locació del formigó de la caixa
- Desmuntatge de l'encofrat
- Cura del formigó

En caixa de maó:

- Comprovació de la superfície d'assentament
- Col·locació del formigó de la solera
- Col·locació dels maons amb morter
- Preparació de la trobada de la caixa amb el tub de desguàs
- Arrebossat i lliscat de l'interior de la caixa
- Esquerdejat exterior de la caixa, en el seu cas

CONDICIONS GENERALS:

La solera ha de quedar plana, anivellada i a la fondària prevista a la DT.

La caixa ha de quedar aplomada i ben assentada sobre la solera.

El nivell del coronament ha de permetre la col·locació del bastiment i la reixa enrasats amb el paviment o zona adjacent sense sobresortir d'ella.

El forat per al pas del tub de desguàs ha de quedar preparat.

Els angles interiors han de ser arrodonits.

La caixa acabada ha d'estar neta de qualsevol tipus de residu.

Toleràncies d'execució:

- Desviació lateral: - Línia de l'eix: ± 24 mm - Dimensions interiors: ± 5 D, < 12 mm (D = la dimensió interior màxima expressada en m)
- Nivell soleres: ± 12 mm

- Gruix (e): - e ≤ 30 cm: + 0,05 e (≤ 12 mm), - 8 mm - e > 30 cm: + 0,05 e (≤ 16 mm), - 0,025 e (≤ -10 mm)

CAIXA DE FORMIGÓ:

El formigó col·locat no ha de tenir disgregacions o buits a la massa.

La secció de l'element no ha de quedar disminuïda en cap punt per la introducció d'elements de l'encofrat ni d'altres.

La resistència característica del formigó es comprovarà d'acord amb l'article 86 de l'EHE-08 o l'article 57 del CODI ESTRUCTURAL.

CAIXA DE MAÓ:

Els maons han d'estar col·locats a trencajunts i les filades han de ser horitzontals.

Els junts han d'estar plens de morter.

La superfície interior ha de quedar revestida amb un arrebossat de gruix uniforme i ben adherit a la paret, i acabada amb un lliscat de pasta de portland. El revestiment ha de ser llis, sense fissures, forats o altres defectes.

Gruix dels junts: ≤ 1,5 cm

Gruix de l'arrebossat i del lliscat: 1,1 cm

Toleràncies d'execució:

- Horitzontalitat de les filades: ± 2 mm/m

- Gruix de l'arrebossat i del lliscat: ± 2 mm

ESQUERDEJAT EXTERIOR:

La superfície exterior ha de quedar coberta sense discontinuïtats amb un esquerdejat ben adherit a la paret.

Gruix de l'arrebossat esquerdejat: ≤ 1,8 cm

2.- CONDICIONS DEL PROCÉS D'EXECUCIÓ

CONDICIONS GENERALS:

S'ha de treballar a una temperatura ambient que oscil·li entre els 5°C i els 40°C, sense pluja.

CAIXA DE FORMIGÓ:

No pot transcórrer més d'1,5 hora des de la fabricació del formigó fins el formigonament, a menys que la DF ho cregui convenient per aplicar medis que retardin l'adormiment.

L'abocada s'ha de fer des d'una alçària petita i sense que es produeixin disgregacions.

CAIXA DE MAÓ:

Els maons que s'han de col·locar han de tenir la humitat necessària per tal que no absorbeixin l'aigua del morter.

L'obra s'ha d'aixecar per filades senceres.

L'arrebossat s'ha d'aplicar un cop sanejades i humitejades les superfícies que l'han de rebre.

3.- UNITAT I CRITERI D'AMIDAMENT

EMBORNALS:

Unitat mesurada segons les especificacions de la DT.

4.- NORMATIVA DE COMPLIMENT OBLIGATORI

* Orden de 6 de febrero de 1976 por la que se aprueba el Pliego de Prescripciones Técnicas Generales para Obras de Carreteras y Puentes (PG-3).

* Orden FOM/1382/2002 de 16 de mayo, por la que se actualizan determinados artículos del pliego de prescripciones técnicas generales para obras de carreteras y puentes relativos a la construcción de explanaciones, drenajes y cimentaciones (PG-3).

* Orden FOM/298/2016, de 15 de febrero, por la que se aprueba la norma 5.2-IC drenaje superficial de la Instrucción de Carreteras.

Real Decreto 1247/2008, de 18 de julio, por el que se aprueba la Instrucción de Hormigón Estructural (EHE-08).

Real Decreto 470/2021, de 29 de junio, por el que se aprueba el Código Estructural.

P PARTIDES D'OBRA I CONJUNTS

P2 DEMOLICIONS, ENDERROCS, MOVIMENTS DE TERRES I GESTIÓ DE RESIDUS

P21 ENDERROCS, DEMOLICIONS, ARRENCADES, REPICATS I DESMUNTATGES

P214 DESMUNTATGES O ENDERROCS D'ELEMENTS DE CONSTRUCCIÓ

P2146- DEMOLICIÓ DE PAVIMENT

0.- ELEMENTS QUE CONTEMPLA EL PLEC

P2146-DJ2P,P2146-DJ5J,P2146-L4S7,P2146-DJ26.

Plec de condicions

1.- DEFINICIÓ I CONDICIONS DE LES PARTIDES D'OBRA EXECUTADES

Demolició d'elements de vialitat, arrencada de paviments o soleres o desmuntatge de paviments. S'han considerat els elements següents:

- Vorada col·locada sobre terra o formigó
 - Rigola de formigó o de panots col·locats sobre formigó
 - Paviment de formigó, panots, llambordins o mescla bituminosa
- L'execució de la unitat d'obra inclou les operacions següents:

- Preparació de la zona de treball
- Demolició de l'element amb els mitjans adients
- Trossejament i apilada de la runa

CONDICIONS GENERALS:

Els materials han de quedar suficientment trossejats i apilats per tal de facilitar-ne la càrrega, en funció dels mitjans de què es disposin i de les condicions de transport.

Els materials han de quedar apilats i emmagatzemats en funció de l'ús a que es destinin (transport a abocador, reutilització, eliminació en obra, etc.).

Un cop acabats els treballs, la base ha de quedar neta de restes de material.

2.- CONDICIONS DEL PROCÉS D'EXECUCIÓ

No s'ha de treballar amb pluja, neu o vent superior als 60 km/h.

S'ha de seguir l'ordre de treballs previst a la DT.

El contractista ha d'elaborar un programa de treball que ha de ser aprovat per la DF abans d'iniciar els treballs, on s'ha d'especificar, com a mínim:

- Mètode d'enderroc i fases
- Estabilitat de les construccions en cada fase, apuntalaments necessaris
- Estabilitat i protecció de les construccions i elements de l'entorn i els que s'han de conservar
- Manteniment i substitució provisional dels serveis afectats pels treballs
- Mitjans d'evacuació i especificació de les zones d'abocament dels productes d'enderroc
- Cronograma dels treballs
- Pautes de control i mesures de seguretat i salut

La part per a enderrocar no ha de tenir instal·lacions en servei (aigua, gas, electricitat, etc.).

El paviment no ha de tenir conductes d'instal·lació en servei a la part per arrencar, s'han de desmuntar els aparells d'instal·lació i de mobiliari existents, així com qualsevol element que pugui destorbar la feina.

S'han de protegir els elements de servei públic que puguin resultar afectats per les obres.

La zona afectada per les obres ha de quedar convenientment senyalitzada.

L'execució dels treballs no han de produir desperfectes, molèsties o perjudicar les construccions, bens o persones de l'entorn.

S'ha d'evitar la formació de pols, pel que cal regar les parts que s'hagin de demolir i carregar.

En cas d'imprevistos (terrenys inundats, olors de gas, etc.) o quan l'enderrocament pugui afectar les construccions veïnes, s'han de suspendre les obres i avisar a la DF.

L'operació de càrrega de runa s'ha de fer amb les precaucions necessàries, per tal d'aconseguir les condicions de seguretat suficients.

S'han d'eliminar els elements que puguin entorpir els treballs de retirada i càrrega de runa.

S'ha de complir la normativa vigent en matèria mediambiental, de seguretat i salut i d'emmagatzematge i transport de productes de construcció.

3.- UNITAT I CRITERI D'AMIDAMENT

ENDERROC O FRESAT DE PAVIMENT:

m2 de paviment realment enderrocat, segons les especificacions de la DT.

4.- NORMATIVA DE COMPLIMENT OBLIGATORI

- * Orden de 6 de febrero de 1976 por la que se aprueba el Pliego de Prescripciones Técnicas Generales para Obras de Carreteras y Puentes (PG-3).
 - * Orden FOM/1382/2002 de 16 de mayo, por la que se actualizan determinados artículos del pliego de prescripciones técnicas generales para obras de carreteras y puentes relativos a la construcción de explanaciones, drenajes y cimentaciones (PG-3).
 - * Orden de 10 de febrero de 1975, por la que se aprueba la Norma Tecnológica de la Edificación. NTE-ADD/1975: Acondicionamiento del terreno. Desmontes. Demoliciones.
-

P2 DEMOLICIONS, ENDERROCS, MOVIMENTS DE TERRES I GESTIÓ DE RESIDUS

P21 ENDERROCS, DEMOLICIONS, ARRECADES, REPICATS I DESMUNTATGES

P214 DESMUNTATGES O ENDERROCS D'ELEMENTS DE CONSTRUCCIÓ

P2147- DEMOLICIÓ DE RIGOLA

0.- ELEMENTS QUE CONTEMPLA EL PLEC

P2147-DJ5X.

Plec de condicions

1.- DEFINICIÓ I CONDICIONS DE LES PARTIDES D'OBRA EXECUTADES

Demolició d'elements de vialitat, arrencada de paviments o soleres o desmuntatge de paviments. S'han considerat els elements següents:

- Vorada col·locada sobre terra o formigó
- Rigola de formigó o de panots col·locats sobre formigó
- Paviment de formigó, panots, llambordins o mescla bituminosa

En actuacions de reparació, s'han considerat els graus de dificultat següents:

- Grau de dificultat associat a la mobilitat en l'actuació: - Sense dificultat de mobilitat: actuacions en què hi ha una interferència pròpia de l'entorn on es desenvolupen.
- Amb dificultat de mobilitat: actuacions en entorns amb dificultat de mobilitat i/o amb el material aplegat lluny de la zona de treball: - Actuacions amb dificultat d'accessibilitat, per la poca mobilitat de la maquinària, per l'elevada presència de guals particulars i passos de vianants, per la impossibilitat d'ubicar una plataforma de treball lateral, per la impossibilitat d'ocupació de la calçada per fer l'aplec de materials que impliqui fer l'actuació per fases per tal de mantenir el pas de vianants i/o per estar en una zona amb tràfic rodat important - Actuacions en les què els materials estan aplegats lluny de la zona de treball per manca d'espai en la proximitat d'on s'executen les tasques.
- Grau de dificultat associat a l'àmbit de l'actuació: - En funció de l'amplària de la vorera, calçada o plataforma única
- Grau de dificultat associat a la presència d'elements externs a l'actuació: - Sense afectació per serveis o elements de mobiliari urbà: actuacions sense serveis (canalitzacions d'aigua, semàfors, enllumenat, etc.) ni elements urbans de grans dimensions (marquesines, mòduls d'aparcament de bicicletes, etc.) que interfereixin (o que puguin interferir) en les tasques - Amb afectació per serveis o elements de mobiliari urbà: actuacions amb serveis (canalitzacions d'aigua, semàfors, enllumenat, etc.) o elements urbans de grans dimensions (marquesines, mòduls d'aparcament de bicicletes, etc) que interfereixen en les tasques.
- Grau de dificultat associat a l'abast de l'actuació

L'execució de la unitat d'obra inclou les operacions següents:

- Preparació de la zona de treball
- Demolició de l'element amb els mitjans adjacents
- Trossejament i apilada de la runa

CONDICIONS GENERALS:

Els materials han de quedar suficientment trossejats i apilats per tal de facilitar-ne la

càrrega, en funció dels mitjans de què es disposin i de les condicions de transport. Els materials han de quedar apilats i emmagatzemats en funció de l'ús a que es destinin (transport a abocador, reutilització, eliminació en obra, etc.). Un cop acabats els treballs, la base ha de quedar neta de restes de material.

2.- CONDICIONS DEL PROCÉS D'EXECUCIÓ

No s'ha de treballar amb pluja, neu o vent superior als 60 km/h.

S'ha de seguir l'ordre de treballs previst a la DT.

El contractista ha d'elaborar un programa de treball que ha de ser aprovat per la DF abans d'iniciar els treballs, on s'ha d'especificar, com a mínim:

- Mètode d'enderroc i fases
- Estabilitat de les construccions en cada fase, apuntalaments necessaris
- Estabilitat i protecció de les construccions i elements de l'entorn i els que s'han de conservar
- Manteniment i substitució provisional dels serveis afectats pels treballs
- Mitjans d'evacuació i especificació de les zones d'abocament dels productes d'enderroc
- Cronograma dels treballs
- Pautes de control i mesures de seguretat i salut

La part per a enderrocar no ha de tenir instal·lacions en servei (aigua, gas, electricitat, etc.).

El paviment no ha de tenir conductes d'instal·lació en servei a la part per arrencar, s'han de desmuntar els aparells d'instal·lació i de mobiliari existents, així com qualsevol element que pugui destorbar la feina.

S'han de protegir els elements de servei públic que puguin resultar afectats per les obres.

La zona afectada per les obres ha de quedar convenientment senyalitzada.

L'execució dels treballs no han de produir desperfectes, molèsties o perjudicar les construccions, bens o persones de l'entorn.

S'ha d'evitar la formació de pols, pel que cal regar les parts que s'hagin de demolir i carregar.

En cas d'imprevistos (terrenys inundats, olors de gas, etc.) o quan l'enderrocament pugui afectar les construccions veïnes, s'han de suspendre les obres i avisar a la DF.

L'operació de càrrega de runa s'ha de fer amb les precaucions necessàries, per tal d'aconseguir les condicions de seguretat suficients.

S'han d'eliminar els elements que puguin entorpir els treballs de retirada i càrrega de runa.

S'ha de complir la normativa vigent en matèria mediambiental, de seguretat i salut i d'emmagatzematge i transport de productes de construcció.

3.- UNITAT I CRITERI D'AMIDAMENT

ENDERROC D'ESGLAÓ, ARRENCADA DE REVESTIMENT D'ESGLAÓ, DE SÒCOL, DE VORADA O RIGOLA: m de llargària realment enderrocada, segons les especificacions de la DT.

4.- NORMATIVA DE COMPLIMENT OBLIGATORI

* Orden de 6 de febrero de 1976 por la que se aprueba el Pliego de Prescripciones Técnicas Generales para Obras de Carreteras y Puentes (PG-3).

* Orden FOM/1382/2002 de 16 de mayo, por la que se actualizan determinados artículos del pliego de prescripciones técnicas generales para obras de carreteras y puentes relativos a la construcción de explanaciones, drenajes y cimentaciones (PG-3).

* Orden de 10 de febrero de 1975, por la que se aprueba la Norma Tecnológica de la Edificación. NTE-ADD/1975: Acondicionamiento del terreno. Desmontes. Demoliciones.

P2 DEMOLICIONS, ENDERROCS, MOVIMENTS DE TERRES I GESTIÓ DE RESIDUS

P21 ENDERROCS, DEMOLICIONS, ARRENCADES, REPICATS I DESMUNTATGES

P214 DESMUNTATGES O ENDERROCS D'ELEMENTS DE CONSTRUCCIÓ

P214W- TALL AMB DISC EN PAVIMENT PER MARCAR LÍMIT DEMOLICIÓ

0.- ELEMENTS QUE CONTEMPLA EL PLEC

P214W-FEMQ.

Plec de condicions

1.- DEFINICIÓ I CONDICIONS DE LES PARTIDES D'OBRA EXECUTADES

Tall fet amb maquina tallajunts en un paviment que s'ha de demolir, per tal de delimitar la zona afectada, i que en fer la demolició els límits del paviment que resti siguin rectes i uniformes.

Ha d'estar feta al lloc indicat a la DT, amb les modificacions introduïdes al replanteig previ, aprovades per la DF.

Toleràncies d'execució:

- Replanteig: ± 10 mm

2.- CONDICIONS DEL PROCÉS D'EXECUCIÓ

No s'ha de treballar amb pluja, neu o vent superior als 60 km/h.

S'ha de seguir l'ordre de treballs previst a la DT.

El contractista ha d'elaborar un programa de treball que ha de ser aprovat per la DF abans d'iniciar els treballs, on s'ha d'especificar, com a mínim:

- Mètode d'enderroc i fases
- Estabilitat de les construccions en cada fase, apuntalaments necessaris
- Estabilitat i protecció de les construccions i elements de l'entorn i els que s'han de conservar
- Manteniment i substitució provisional dels serveis afectats pels treballs
- Mitjans d'evacuació i especificació de les zones d'abocament dels productes d'enderroc
- Cronograma dels treballs
- Pautes de control i mesures de seguretat i salut

3.- UNITAT I CRITERI D'AMIDAMENT

TALL DE PAVIMENT:

m de llargària executada realment, amidada segons les especificacions del projecte, comprovada i acceptada expressament per la DF.

4.- NORMATIVA DE COMPLIMENT OBLIGATORI

* Orden de 6 de febrero de 1976 por la que se aprueba el Pliego de Prescripciones Técnicas Generales para Obras de Carreteras y Puentes (PG-3).

* Orden FOM/1382/2002 de 16 de mayo, por la que se actualizan determinados artículos del pliego de prescripciones técnicas generales para obras de carreteras y puentes relativos a la construcción de explanaciones, drenajes y cimentaciones (PG-3).

P2 DEMOLICIONS, ENDERROCS, MOVIMENTS DE TERRES I GESTIÓ DE RESIDUS

P21 ENDERROCS, DEMOLICIONS, ARRENCADES, REPICATS I DESMUNTATGES

P21G ENDERROCS D'ELEMENTS D'INSTAL·LACIONS

P21G3- DEMOLICIÓ DE CLAVEGUERA

0.- ELEMENTS QUE CONTEMPLA EL PLEC

P21G3-DJ1K.

Plec de condicions

1.- DEFINICIÓ I CONDICIONS DE LES PARTIDES D'OBRA EXECUTADES

Demolició d'elements que formen part d'una xarxa de sanejament o de drenatge, amb mitjans manuals o mecànics.

S'han considerat els elements següents:

- Claveguera, clavegueró o cuneta de formigó amb o sense solera de formigó
- Pou, embornal o interceptor de maó amb o sense solera de formigó
- Canonada d'acer corrugat de 200 cm de diàmetre com a màxim

L'execució de la unitat d'obra inclou les operacions següents:

- Preparació de la zona de treball
- Enderroc de l'element amb els mitjans adients
- Tall d'armadures i elements metàl·lics
- Trossejament i apilada de la runa
- Càrrega de la runa sobre el camió

CONDICIONS GENERALS:

Els materials han de quedar suficientment trossejats i apilats per tal de facilitar-ne la càrrega, en funció dels mitjans de què es disposin i de les condicions de transport.

Els materials han de quedar apilats i emmagatzemats en funció de l'ús a que es destinin (transport a abocador, reutilització, eliminació en obra, etc.).

Un cop acabats els treballs, la base ha de quedar neta de restes de material.

2.- CONDICIONS DEL PROCÉS D'EXECUCIÓ

No s'ha de treballar amb pluja, neu o vent superior als 60 km/h.

S'ha de seguir l'ordre de treballs previst a la DT.

L'excavació del terreny circumdant s'ha de fer alternativament a ambdós costats, de manera que mantinguin el mateix nivell.

Ha d'estar fora de servei.

Qualsevol conducció que empalmi amb l'element ha de quedar obturada.

S'han de protegir els elements de servei públic que puguin resultar afectats per les obres.

La zona afectada per les obres ha de quedar convenientment senyalitzada.

L'execució dels treballs no han de produir desperfectes, molèsties o perjudicar les construccions, bens o persones de l'entorn.

S'ha d'evitar la formació de pols, pel que cal regar les parts que s'hagin de demolir i carregar.

En cas d'imprevistos (terrenys inundats, olors de gas, etc.) o quan l'enderrocament pugui afectar les construccions veïnes, s'han de suspendre les obres i avisar a la DF.

L'operació de càrrega de runa s'ha de fer amb les precaucions necessàries, per tal d'aconseguir les condicions de seguretat suficients.

La runa s'ha de desinfectar abans de ser transportada.

S'han d'eliminar els elements que puguin entorpir els treballs de retirada i càrrega de runa.

S'ha de complir la normativa vigent en matèria mediambiental, de seguretat i salut i d'emmagatzematge i transport de productes de construcció.

3.- UNITAT I CRITERI D'AMIDAMENT

CLAVEGUERÓ, CANONADA, INTERCEPTOR, CUNETA O CONDUCTES D'EVACUACIÓ:

m de llargària realment enderrocat, amidat per l'eix de l'element, segons les especificacions de la DT.

4.- NORMATIVA DE COMPLIMENT OBLIGATORI

* Orden de 6 de febrero de 1976 por la que se aprueba el Pliego de Prescripciones Técnicas Generales para Obras de Carreteras y Puentes (PG-3).

* Orden FOM/1382/2002 de 16 de mayo, por la que se actualizan determinados artículos del pliego de prescripciones técnicas generales para obras de carreteras y puentes relativos a la construcción de explanaciones, drenajes y cimentaciones (PG-3).

P2 DEMOLICIONS, ENDERROCS, MOVIMENTS DE TERRES I GESTIÓ DE RESIDUS

P21 ENDERROCS, DEMOLICIONS, ARRECADES, REPICATS I DESMUNTATGES

P21G ENDERROCS D'ELEMENTS D'INSTAL·LACIONS

P21G5- DEMOLICIÓ D'EMBORNAL

0.- ELEMENTS QUE CONTEMPLA EL PLEC

P21G5-54CN.

Plec de condicions

1.- DEFINICIÓ I CONDICIONS DE LES PARTIDES D'OBRA EXECUTADES

Demolició d'elements que formen part d'una xarxa de sanejament o de drenatge, amb mitjans manuals o mecànics.

S'han considerat els elements següents:

- Claveguera, clavegueró o cuneta de formigó amb o sense solera de formigó
- Pou, embornal o interceptor de maó amb o sense solera de formigó
- Canonada d'acer corrugat de 200 cm de diàmetre com a màxim

L'execució de la unitat d'obra inclou les operacions següents:

- Preparació de la zona de treball
- Enderroc de l'element amb els mitjans adients
- Tall d'armadures i elements metàl·lics
- Trossejament i apilada de la runa
- Càrrega de la runa sobre el camió

CONDICIONS GENERALS:

Els materials han de quedar suficientment trossejats i apilats per tal de facilitar-ne la càrrega, en funció dels mitjans de què es disposin i de les condicions de transport.

Els materials han de quedar apilats i emmagatzemats en funció de l'ús a que es destinin (transport a abocador, reutilització, eliminació en obra, etc.).

Un cop acabats els treballs, la base ha de quedar neta de restes de material.

2.- CONDICIONS DEL PROCÉS D'EXECUCIÓ

No s'ha de treballar amb pluja, neu o vent superior als 60 km/h.

S'ha de seguir l'ordre de treballs previst a la DT.

L'excavació del terreny circumdant s'ha de fer alternativament a ambdós costats, de manera que mantinguin el mateix nivell.

Ha d'estar fora de servei.

Qualsevol conducció que empalmi amb l'element ha de quedar obturada.

S'han de protegir els elements de servei públic que puguin resultar afectats per les obres.

La zona afectada per les obres ha de quedar convenientment senyalitzada.

L'execució dels treballs no han de produir desperfectes, molèsties o perjudicar les construccions, bens o persones de l'entorn.

S'ha d'evitar la formació de pols, pel que cal regar les parts que s'hagin de demolir i carregar.

En cas d'imprevistos (terrenys inundats, olors de gas, etc.) o quan l'enderrocament pugui afectar les construccions veïnes, s'han de suspendre les obres i avisar a la DF.

L'operació de càrrega de runa s'ha de fer amb les precaucions necessàries, per tal d'aconseguir les condicions de seguretat suficients.

La runa s'ha de desinfectar abans de ser transportada.

S'han d'eliminar els elements que puguin entorpir els treballs de retirada i càrrega de runa.

S'ha de complir la normativa vigent en matèria mediambiental, de seguretat i salut i d'emmagatzematge i transport de productes de construcció.

3.- UNITAT I CRITERI D'AMIDAMENT

CLAVEGUERÓ, CANONADA, INTERCEPTOR, CUNETA O CONDUCTES D'EVACUACIÓ:

EMBORNAL:

Unitat de quantitat realment executada segons les especificacions de la DT.

4.- NORMATIVA DE COMPLIMENT OBLIGATORI

* Orden de 6 de febrero de 1976 por la que se aprueba el Pliego de Prescripciones Técnicas Generales para Obras de Carreteras y Puentes (PG-3).

* Orden FOM/1382/2002 de 16 de mayo, por la que se actualizan determinados artículos del pliego de prescripciones técnicas generales para obras de carreteras y puentes relativos a la construcción de explanaciones, drenajes y cimentaciones (PG-3).

P2 DEMOLICIONS, ENDERROCS, MOVIMENTS DE TERRES I GESTIÓ DE RESIDUS

P21 ENDERROCS, DEMOLICIONS, ARRENCADES, REPICATS I DESMUNTATGES

P21G ENDERROCS D'ELEMENTS D'INSTAL·LACIONS

P21G7- DEMOLICIÓ DE POU

0.- ELEMENTS QUE CONTEMPLA EL PLEC

P21G7-49KE.

Plec de condicions

1.- DEFINICIÓ I CONDICIONS DE LES PARTIDES D'OBRA EXECUTADES

Demolició d'elements que formen part d'una xarxa de sanejament o de drenatge, amb mitjans manuals o mecànics.

S'han considerat els elements següents:

- Claveguera, clavegueró o cuneta de formigó amb o sense solera de formigó
- Pou, embornal o interceptor de maó amb o sense solera de formigó
- Canonada d'acer corrugat de 200 cm de diàmetre com a màxim

L'execució de la unitat d'obra inclou les operacions següents:

- Preparació de la zona de treball
- Enderroc de l'element amb els mitjans adients
- Tall d'armadures i elements metàl·lics
- Trossejament i apilada de la runa
- Càrrega de la runa sobre el camió

CONDICIONS GENERALS:

Els materials han de quedar suficientment trossejats i apilats per tal de facilitar-ne la càrrega, en funció dels mitjans de què es disposin i de les condicions de transport.

Els materials han de quedar apilats i emmagatzemats en funció de l'ús a que es destinin (transport a abocador, reutilització, eliminació en obra, etc.).

Un cop acabats els treballs, la base ha de quedar neta de restes de material.

2.- CONDICIONS DEL PROCÉS D'EXECUCIÓ

No s'ha de treballar amb pluja, neu o vent superior als 60 km/h.

S'ha de seguir l'ordre de treballs previst a la DT.

L'excavació del terreny circumdant s'ha de fer alternativament a ambdós costats, de manera que mantinguin el mateix nivell.

Ha d'estar fora de servei.

Qualsevol conducció que empalmi amb l'element ha de quedar obturada.

S'han de protegir els elements de servei públic que puguin resultar afectats per les obres.

La zona afectada per les obres ha de quedar convenientment senyalitzada.

L'execució dels treballs no han de produir desperfectes, molèsties o perjudicar les construccions, bens o persones de l'entorn.

S'ha d'evitar la formació de pols, pel que cal regar les parts que s'hagin de demolir i carregar.

En cas d'imprevistos (terrenys inundats, olors de gas, etc.) o quan l'enderrocament pugui afectar les construccions veïnes, s'han de suspendre les obres i avisar a la DF.

L'operació de càrrega de runa s'ha de fer amb les precaucions necessàries, per tal d'aconseguir les condicions de seguretat suficients.

La runa s'ha de desinfectar abans de ser transportada.

S'han d'eliminar els elements que puguin entorpir els treballs de retirada i càrrega de runa.

S'ha de complir la normativa vigent en matèria mediambiental, de seguretat i salut i d'emmagatzematge i transport de productes de construcció.

3.- UNITAT I CRITERI D'AMIDAMENT

CLAVEGUERÓ, CANONADA, INTERCEPTOR, CUNETA O CONDUCTES D'EVACUACIÓ:

POU:

m de fondària realment enderrocada, segons les especificacions de la DT.

4.- NORMATIVA DE COMPLIMENT OBLIGATORI

- * Orden de 6 de febrero de 1976 por la que se aprueba el Pliego de Prescripciones Técnicas Generales para Obras de Carreteras y Puentes (PG-3).
 - * Orden FOM/1382/2002 de 16 de mayo, por la que se actualizan determinados artículos del pliego de prescripciones técnicas generales para obras de carreteras y puentes relativos a la construcción de explanaciones, drenajes y cimentaciones (PG-3).
-

P2 DEMOLICIONS, ENDERROCS, MOVIMENTS DE TERRES I GESTIÓ DE RESIDUS

P22 MOVIMENTS DE TERRES

P221 EXCAVACIONS

P2214- EXCAVACIÓ PER A CAIXA DE PAVIMENT

0.- ELEMENTS QUE CONTEMPLA EL PLEC

P2214-AYNX.

Plec de condicions

1.- DEFINICIÓ I CONDICIONS DE LES PARTIDES D'OBRA EXECUTADES

- Excavació per a caixa de paviment
Excavació per esplanació, rebaix, buidat de soterrani o caixa de paviment:
 - Preparació de la zona de treball
 - Situació dels punts topogràfics
 - Excavació de les terres
 - Càrrega de les terres sobre camió o contenidor, en el seu cas
- Es considera terreny fluix, el capaç de ser foradat amb pala, que té un assaig SPT < 20.
Es considera terreny compacte, el capaç de ser foradat amb pic (no amb pala), que té un assaig SPT entre 20 i 50.
Es considera terreny de trànsit, el capaç de ser foradat amb màquina o escarificadora (no amb pic), que té un assaig SPT > 50 sense rebot.
Es considera terreny no classificat, des del capaç de ser foradat amb pala, que té un assaig SPT < 20, fins al capaç de ser foradat amb màquina o escarificadora (no amb pic), que té un assaig SPT > 50 sense rebot.
Es considera roca de resistència baixa, la que amb dificultat es deixa ratllar amb navalla, que té un assaig de resistència a la compressió simple entre 5 i 25 MPa.
Es considera roca de resistència mitja, la que es pot trencar amb un cop de martell i que no es deixa ratllar amb navalla, que té un assaig de resistència a la compressió simple entre 25 i 50 MPa.
Es considera roca de resistència alta, la que necessita més d'un cop de martell per trencar-se, que té un assaig de resistència a la compressió simple entre 50 i 100 MPa.
Es considera que la càrrega de terres sobre camió és directa quan l'existència de rampa o d'altres condicionants de l'obra permeten que els mitjans d'excavació realitzin l'excavació i la càrrega de terres.
Es considera que la càrrega de terres sobre camió és indirecta quan la inexistència de rampa o d'altres condicionants de l'obra no permeten que els mitjans d'excavació realitzin la càrrega de terres i és necessària la utilització d'una altra màquina per a aquesta funció.
- EXCAVACIÓ PER A ESPLANACIÓ, REBAIX DEL TERRENY O BUIDAT DE SOTERRANI:**
L'excavació per a caixes de paviments s'aplica en superfícies petites o mitjanes i amb una profunditat exactament definida, amb lleugeres dificultats de maniobra de màquines o camions. El fons de l'excavació s'ha de deixar pla, anivellat o amb la inclinació prevista. S'han de deixar els talussos perimetrals que fixi la DF.
L'aportació de terres per a correccions del nivell ha de ser mínima, de la mateixa terra existent i amb la mateixa compacitat.
La qualitat del terreny al fons de l'excavació requereix l'aprovació explícita de la DF. Les terres que determini la DF s'han de conservar en una zona a part. La resta s'ha de transportar a un abocador autoritzat.
Toleràncies d'execució:
- Replanteig: ± 100 mm
-

- Nivells: + 10 mm, - 50 mm
- Planor: \pm 40 mm/m
- Angle del talús: \pm 2°

2.- CONDICIONS DEL PROCÉS D'EXECUCIÓ

No s'ha de treballar quan plou, neva o fa vent superior als 60 km/h.

En cas d'imprevistos (terrenys inundats, olors de gas, restes de construccions, etc.) s'han de suspendre els treballs i avisar la DF.

Si cal fer rampes per accedir a la zona de treball, han de tenir les característiques següents:

- Amplària: \geq 4,5 m
- Pendent:
 - Trams rectes: \leq 12%
 - Corbes: \leq 8%
 - Trams abans de sortir a la via de llargària \geq 6 m: \leq 6%
- El talús ha de ser fixat per la DF.

Les terres s'han d'extreure de dalt a baix, sense soscavar-les.

No s'han d'acumular terres o materials a la vora de l'excavació.

S'han d'extreure les terres o els materials amb perill de desprendiment.

S'ha d'impedir l'entrada d'aigües superficials. Cal preveure un sistema de desguàs a fi d'evitar l'acumulació d'aigua dins de l'excavació.

3.- UNITAT I CRITERI D'AMIDAMENT

m3 de volum excavat segons les especificacions de la DT, amidat com a diferència entre els perfils transversals del terreny aixecats abans de començar les obres i els perfils teòrics assenyalats als plànols, amb les modificacions aprovades per la DF.

No s'ha d'abonar l'excés d'excavació que s'hagi produït sense l'autorització de la DF, ni la càrrega i el transport del material ni els treballs que calguin per a reomplir-lo.

Inclou la càrrega, allisada de talussos, esgotaments per pluja o inundació i quantes operacions faci falta per a una correcta execució de les obres.

També estan inclosos en el preu el manteniment dels camins de comunicació entre el desmunt i les zones on han d'anar les terres, la seva creació, i la seva eliminació, si s'escau.

Tan sols s'han d'abonar els esllavissaments no provocats, sempre que s'hagin observat totes les prescripcions relatives a excavacions, entibacions i voladures.

4.- NORMATIVA DE COMPLIMENT OBLIGATORI

Documento Básico de Seguridad estructural de cimientos DB-SE-C, parte II del CTE, aprobado por el Real Decreto 314/2006.

P2 DEMOLICIONS, ENDERROCS, MOVIMENTS DE TERRES I GESTIÓ DE RESIDUS

P22 MOVIMENTS DE TERRES

P221 EXCAVACIONS

P221C- EXCAVACIÓ DE RASA AMB MITJANS MECÀNICS

0.- ELEMENTS QUE CONTEMPLA EL PLEC

P221C-DYZ9.

Plec de condicions

1.- DEFINICIÓ I CONDICIONS DE LES PARTIDES D'OBRA EXECUTADES

Conjunt d'operacions necessàries per obrir rases i pous de fonaments realitzades amb mitjans mecànics o amb utilització d'explosius.

En actuacions de reparació, s'han considerat els graus de dificultat següents:

- Grau de dificultat associat a la mobilitat en l'actuació: - Sense dificultat de

mobilitat: actuacions en què hi ha una interferència pròpia de l'entorn on es desenvolupen.

- Amb dificultat de mobilitat: actuacions en entorns amb dificultat de mobilitat i/o amb el material aplegat lluny de la zona de treball:
 - Actuacions amb dificultat d'accessibilitat, per la poca mobilitat de la maquinària, per l'elevada presència de guals particulars i passos de vianants, per la impossibilitat d'ubicar una plataforma de treball lateral, per la impossibilitat d'ocupació de la calçada per fer l'aplec de materials que impliqui fer l'actuació per fases per tal de mantenir el pas de vianants i/o per estar en una zona amb tràfic rodat important
 - Actuacions en les què els materials estan aplegats lluny de la zona de treball per manca d'espai en la proximitat d'on s'executen les tasques.
- Grau de dificultat associat a l'àmbit de l'actuació:
 - En funció de l'amplària de la vorera, calçada o plataforma única
 - Grau de dificultat associat a la presència d'elements externs a l'actuació:
 - Sense afectació per serveis o elements de mobiliari urbà: actuacions sense serveis (canalitzacions d'aigua, semàfors, enllumenat, etc.) ni elements urbans de grans dimensions (marquesines, mòduls d'aparcament de bicicletes, etc.) que interfereixin (o que puguin interferir) en les tasques
 - Amb afectació per serveis o elements de mobiliari urbà: actuacions amb serveis (canalitzacions d'aigua, semàfors, enllumenat, etc.) o elements urbans de grans dimensions (marquesines, mòduls d'aparcament de bicicletes, etc) que interfereixen en les tasques.
 - Grau de dificultat associat a l'abast de l'actuació

L'execució de la unitat d'obra inclou les operacions següents:

- Preparació de la zona de treball
- Situació dels punts topogràfics exteriors a l'excavació
- Replanteig de la zona a excavar i determinació de l'ordre d'execució de les dames si és el cas
- Excavació de les terres
- Càrrega de les terres sobre camió, contenidor, o formació de cavallons a la vora de la rasa, segons indiqui la partida d'obra

CONDICIONS GENERALS:

Es considera terreny fluix, el capaç de ser foradat amb pala, que té un assaig SPT < 20.

Es considera terreny compacte, el capaç de ser foradat amb pic (no amb pala), que té un assaig SPT entre 20 i 50.

Es considera terreny de trànsit, el capaç de ser foradat amb màquina o esscarificadora (no amb pic), que té un assaig SPT > 50 sense rebot.

Es considera terreny no classificat, des del capaç de ser foradat amb pala, que té un assaig SPT < 20, fins al capaç de ser foradat amb màquina o esscarificadora (no amb pic), que té un assaig SPT > 50 sense rebot.

Es considera roca la que pot ser foradada amb compressor (no amb màquina), que té un rebot a l'assaig SPT.

L'element excavat ha de tenir la forma i les dimensions especificades en la DT, o en el seu defecte, les que determini la DF.

El fons de l'excavació ha de quedar anivellat.

El fons de l'excavació no ha de tenir material engrunat o fluix i les esquerdes i els forats han de quedar reblerts.

Els talussos perimetrals han de ser els fixats per la DF.

Els talussos han de tenir el pendent especificat a la DT.

La qualitat de terreny del fons de l'excavació requereix l'aprovació explícita de la DF.

Toleràncies d'execució:

- Dimensions: $\pm 5\%$, ± 50 mm
- Planor: ± 40 mm/m
- Replanteig: $< 0,25\%$, ± 100 mm
- Nivells: ± 50 mm
- Aplomat o talús de les cares laterals: $\pm 2^\circ$

2.- CONDICIONS DEL PROCÉS D'EXECUCIÓ

CONDICIONS GENERALS:

No s'ha de treballar amb pluja, neu o vent superior als 60 km/h.

S'han de protegir els elements de servei públic que puguin resultar afectats per les obres.

S'han d'eliminar els elements que puguin entorpir els treballs d'execució de la partida.

S'ha de seguir l'ordre dels treballs previst per la DF.

Abans de començar els treballs, es farà un replanteig previ que ha de ser aprovat per la DF.

Hi ha d'haver punts fixos de referència exteriors a la zona de treball, als quals s'hi han de referir totes les lectures topogràfiques.

Si cal fer rampes per accedir a la zona de treball, han de tenir les característiques següents:

- Amplària: $\geq 4,5$ m
- Pendent:
 - Trams rectes: $\leq 12\%$
 - Corbes: $\leq 8\%$
 - Trams abans de sortir a la via de llargària ≥ 6 m: $\leq 6\%$
- El talús ha de ser fixat per la DF.

La finalització de l'excavació de pous o rases per a fonaments o de lloses de fonamentació, s'ha de fer just abans de la col·locació del formigó de neteja, per mantenir la qualitat del sol.

Si això no fos possible, es deixarà una capa de 10 a 15 cm sense excavar fins al moment que es pugui formigonar la capa de neteja.

Cal extreure les roques suspeses, les terres i els materials amb perill de desprendiment. Cal extreure del fons de l'excavació qualsevol element susceptible de formar un punt de resistència local diferent de la resta, com ara roques, restes de fonaments, bosses de material tou, etc, i rebaixar el fons de l'excavació per tal que la sabata tingui un recolzament homogeni.

No s'han d'acumular terres o materials a la vora de l'excavació.

No s'ha de treballar simultàniament en zones superposades.

S'ha d'estrebar sempre que consti al projecte i quan ho determini la DF. L'estrebada ha de complir les especificacions fixades al seu plec de condicions.

S'han d'estrebar els terrenys engrunats i quan, en fondàries superiors a 1,30 m, es doni algun dels casos següents:

- S'hagi de treballar a dins

- Es treballi en una zona immediata que pugui resultar afectada per una possible esllavissada

- Hagi de quedar oberta en acabar la jornada de treball

També sempre que, per altres causes (càrregues veïnes, etc.) ho determini la DF.

S'ha de preveure un sistema de desguàs per tal d'evitar acumulació d'aigua dins l'excavació.

S'ha d'impedir l'entrada d'aigües superficials.

Si apareix aigua en l'excavació s'han de prendre les mesures necessàries per esgotar-la.

Els esgotaments s'han de fer sense comprometre l'estabilitat dels talussos i les obres veïnes, i s'han de mantenir mentre durin els treballs de fonamentació. Caldrà verificar en terrenys argilosos, si cal fer un sanejament del fons de l'excavació.

Els treballs s'han de fer de manera que molestin el mínim possible als afectats.

En cas d'imprevistos (terrenys inundats, olors de gas, restes de construccions, etc.) s'han de suspendre els treballs i avisar la DF.

No s'ha de rebutjar cap material obtingut de l'excavació sense l'autorització expressa de la DF.

S'ha d'evitar la formació de pols, pel que cal regar les parts que s'hagin de carregar.

L'operació de càrrega s'ha de fer amb les precaucions necessàries per a aconseguir unes condicions de seguretat suficients.

S'ha de complir la normativa vigent en matèria mediambiental, de seguretat i salut i d'emmagatzematge i transport de productes de construcció.

Les terres s'han de treure de dalt a baix sense soscar-les.

L'aportació de terres per a correcció de nivells ha de ser la mínima possible, de les mateixes existents i de capacitat igual.

S'ha de tenir en compte el sentit d'estratificació de les roques.

S'han de mantenir els dispositius de desguàs necessaris, per tal de captar i reconduir els corrents d'aigua interns, en els talussos.

3.- UNITAT I CRITERI D'AMIDAMENT

m3 de volum excavat segons les especificacions de la DT, amidat com a diferència entre els perfils transversals del terreny aixecat abans de començar les obres i els perfils teòrics assenyalats als plànols, amb les modificacions aprovades per la DF.

No s'ha d'abonar l'excés d'excavació que s'hagi produït sense l'autorització de la DF, ni la càrrega i el transport del material ni els treballs que calguin per a reomplir-lo.

Inclou la càrrega, allisada de talussos, esgotaments per pluja o inundació i quantes operacions faci falta per a una correcta execució de les obres.

També estan inclosos en el preu el manteniment dels camins de comunicació entre el desmunt i les zones on han d'anar les terres, la seva creació, i la seva eliminació, si s'escau.

Tan sols s'han d'abonar els esllavissaments no provocats, sempre que s'hagin observat totes les prescripcions relatives a excavacions, entibacions i voladures.

4.- NORMATIVA DE COMPLIMENT OBLIGATORI

OBRES D'EDIFICACIÓ:

Documento Básico de Seguridad estructural de cimientos DB-SE-C, parte II del CTE, aprobado por el Real Decreto 314/2006.

OBRES D'ENGINYERIA CIVIL:

* Orden de 6 de febrero de 1976 por la que se aprueba el Pliego de Prescripciones Técnicas Generales para Obras de Carreteras y Puentes (PG-3).

* Orden de 28 de septiembre de 1989 por la que se modifica el artículo 104 del Pliego de Prescripciones Técnicas Generales para Obras de Carreteras y Puentes (PG-3).

* Orden FOM/1382/2002 de 16 de mayo, por la que se actualizan determinados artículos del pliego de prescripciones técnicas generales para obras de carreteras y puentes relativos a la construcción de explanaciones, drenajes y cimentaciones (PG-3).

Real Decreto 863/1985 de 2 de abril, por el que se aprueba el Reglamento General de Normas Básicas de Seguridad Minera.

Orden de 20 de marzo de 1986 por la que se aprueban determinadas Instrucciones Técnicas complementarias relativas a los capítulos IV,V,VII,IX y X del Reglamento General de Normas

Básicas de Seguridad Minera

P2 DEMOLICIONS, ENDERROCS, MOVIMENTS DE TERRES I GESTIÓ DE RESIDUS

P22 MOVIMENTS DE TERRES

P221 EXCAVACIONS

P221E- EXCAVACIÓ DE RASA EN PRESENCIA DE SERVEIS

0.- ELEMENTS QUE CONTEMPLA EL PLEC

P221E-AWDQ.

Plec de condicions

1.- DEFINICIÓ I CONDICIONS DE LES PARTIDES D'OBRA EXECUTADES

Conjunt d'operacions per obrir rases i pous de fonaments, o de pas d'instal·lacions, realitzades amb mitjans mecànics o manuals, de forma contínua o realitzades per dames. Conjunt d'operacions necessàries per obrir rases i pous de fonaments realitzades amb mitjans mecànics o amb utilització d'explosius.

L'execució de la unitat d'obra inclou les operacions següents:

- Preparació de la zona de treball
- Situació dels punts topogràfics exteriors a l'excavació
- Replanteig de la zona a excavar i determinació de l'ordre d'execució de les dames si és el cas
- Excavació de les terres
- Càrrega de les terres sobre camió, contenidor, o formació de cavallons a la vora de la rasa, segons indiqui la partida d'obra

CONDICIONS GENERALS:

Es considera terreny fluix, el capaç de ser foradat amb pala, que té un assaig SPT < 20.

Es considera terreny compacte, el capaç de ser foradat amb pic (no amb pala), que té un assaig SPT entre 20 i 50.

Es considera terreny de trànsit, el capaç de ser foradat amb màquina o escarificadora (no amb pic), que té un assaig SPT > 50 sense rebot.

Es considera terreny no classificat, des del capaç de ser foradat amb pala, que té un assaig SPT < 20, fins al capaç de ser foradat amb màquina o escarificadora (no amb pic), que té un assaig SPT > 50 sense rebot.

Es considera roca la que pot ser foradada amb compressor (no amb màquina), que té un rebot a l'assaig SPT.

L'element excavat ha de tenir la forma i les dimensions especificades en la DT, o en el seu defecte, les que determini la DF.

El fons de l'excavació ha de quedar anivellat.

El fons de l'excavació no ha de tenir material engrunat o fluix i les esquerdes i els forats han de quedar reblerts.

Els talussos perimetrals han de ser els fixats per la DF.

Els talussos han de tenir el pendent especificat a la DT.

La qualitat de terreny del fons de l'excavació requereix l'aprovació explícita de la DF.

Toleràncies d'execució:

- Dimensions: $\pm 5\%$, ± 50 mm
- Planor: ± 40 mm/m
- Replanteig: $< 0,25\%$, ± 100 mm
- Nivells: ± 50 mm
- Aplomat o talús de les cares laterals: $\pm 2^\circ$

2.- CONDICIONS DEL PROCÉS D'EXECUCIÓ

CONDICIONS GENERALS:

No s'ha de treballar amb pluja, neu o vent superior als 60 km/h.

S'han de protegir els elements de servei públic que puguin resultar afectats per les obres.

S'han d'eliminar els elements que puguin entorpir els treballs d'execució de la partida.

S'ha de seguir l'ordre dels treballs previst per la DF.

Abans de començar els treballs, es farà un replanteig previ que ha de ser aprovat per la DF. Hi ha d'haver punts fixos de referència exteriors a la zona de treball, als quals s'hi han de referir totes les lectures topogràfiques.

Si cal fer rampes per accedir a la zona de treball, han de tenir les característiques següents:

- Amplària: $\geq 4,5$ m
- Pendent:
 - Trams rectes: $\leq 12\%$
 - Corbes: $\leq 8\%$
 - Trams abans de sortir a la via de llargària ≥ 6 m: $\leq 6\%$
- El talús ha de ser fixat per la DF.

Cal extreure les roques suspeses, les terres i els materials amb perill de desprendiment.

No s'han d'acumular terres o materials a la vora de l'excavació.

No s'ha de treballar simultàniament en zones superposades.

S'ha d'estrebar sempre que consti al projecte i quan ho determini la DF. L'estrebada ha de complir les especificacions fixades al seu plec de condicions.

S'han d'estrebar els terrenys engrunats i quan, en fondàries superiors a 1,30 m, es doni algun dels casos següents:

- S'hagi de treballar a dins
- Es treballi en una zona immediata que pugui resultar afectada per una possible esllavissada
- Hagi de quedar oberta en acabar la jornada de treball

També sempre que, per altres causes (càrregues veïnes, etc.) ho determini la DF.

S'ha de preveure un sistema de desguàs per tal d'evitar acumulació d'aigua dins l'excavació.

S'ha d'impedir l'entrada d'aigües superficials.

Si apareix aigua en l'excavació s'han de prendre les mesures necessàries per esgotar-la.

Els esgotaments s'han de fer sense comprometre l'estabilitat dels talussos i les obres veïnes, i s'han de mantenir mentre durin els treballs de fonamentació. Caldrà verificar en terrenys argilosos, si cal fer un sanejament del fons de l'excavació.

Els treballs s'han de fer de manera que molestin el mínim possible als afectats.

En cas d'imprevistos (terrenys inundats, olors de gas, restes de construccions, etc.) s'han de suspendre els treballs i avisar la DF.

S'ha d'evitar la formació de pols, pel que cal regar les parts que s'hagin de carregar.

L'operació de càrrega s'ha de fer amb les precaucions necessàries per a aconseguir unes condicions de seguretat suficients.

S'ha de complir la normativa vigent en matèria mediambiental, de seguretat i salut i d'emmagatzematge i transport de productes de construcció.

Les terres s'han de treure de dalt a baix sense socavar-les.

L'aportació de terres per a correcció de nivells ha de ser la mínima possible, de les mateixes existents i de compacitat igual.

S'ha de tenir en compte el sentit d'estratificació de les roques.

S'han de mantenir els dispositius de desguàs necessaris, per tal de captar i reconduir els corrents d'aigua interns, en els talussos.

EXCAVACIÓ DE RASES EN PRESENCIA DE SERVEIS

Quan l'excavació es realitzi amb mitjans mecànics, cal que un operari extern al maquinista supervisi l'acció de la cullera o el martell, alertant de la presència de serveis.

3.- UNITAT I CRITERI D'AMIDAMENT

m³ de volum excavat segons les especificacions de la DT, amidat com a diferència entre els perfils transversals del terreny aixecats abans de començar les obres i els perfils teòrics assenyalats als plànols, amb les modificacions aprovades per la DF.

No s'ha d'abonar l'excés d'excavació que s'hagi produït sense l'autorització de la DF, ni la càrrega i el transport del material ni els treballs que calguin per a reomplir-lo.

Inclou la càrrega, allisada de talussos, esgotaments per pluja o inundació i quantes operacions faci falta per a una correcta execució de les obres.

També estan inclosos en el preu el manteniment dels camins de comunicació entre el desmunt i les zones on han d'anar les terres, la seva creació, i la seva eliminació, si s'escau.

Tan sols s'han d'abonar els esllavissaments no provocats, sempre que s'hagin observat totes les prescripcions relatives a excavacions, entibacions i voladures.

4.- NORMATIVA DE COMPLIMENT OBLIGATORI

OBRES D'EDIFICACIÓ:

Documento Básico de Seguridad estructural de cimientos DB-SE-C, parte II del CTE, aprobado por el Real Decreto 314/2006.

OBRES D'ENGINYERIA CIVIL:

* Orden de 6 de febrero de 1976 por la que se aprueba el Pliego de Prescripciones Técnicas Generales para Obras de Carreteras y Puentes (PG-3).

* Orden de 28 de septiembre de 1989 por la que se modifica el artículo 104 del Pliego de Prescripciones Técnicas Generales para Obras de Carreteras y Puentes (PG-3).

* Orden FOM/1382/2002 de 16 de mayo, por la que se actualizan determinados artículos del

pliego de prescripciones técnicas generales para obras de carreteras y puentes relativos a la construcción de explanaciones, drenajes y cimentaciones (PG-3).

Real Decreto 863/1985 de 2 de abril, por el que se aprueba el Reglamento General de Normas Básicas de Seguridad Minera.

Orden de 20 de marzo de 1986 por la que se aprueban determinadas Instrucciones Técnicas complementarias relativas a los capítulos IV,V,VII,IX y X del Reglamento General de Normas Básicas de Seguridad Minera

P2 DEMOLICIONS, ENDERROCS, MOVIMENTS DE TERRES I GESTIÓ DE RESIDUS

P22 MOVIMENTS DE TERRES

P224 REPÀS I PICONATGE D'ELEMENTS EXCAVATS

P2241- REPÀS I PICONATGE DE RASA, ESPLANADA O CAIXA DE PAVIMENT

0.- ELEMENTS QUE CONTEMPLA EL PLEC

P2241-52SN,P2241-52SI.

Plec de condicions

1.- DEFINICIÓ I CONDICIONS DE LES PARTIDES D'OBRA EXECUTADES

Conjunt d'operacions necessàries per a aconseguir l'acabat geomètric de l'element. S'han considerat els elements següents:

- Sòl de rasa
- Esplanada

- Caixa de paviment

L'execució de la unitat d'obra inclou les operacions següents:

- Preparació de la zona de treball (no inclou entibació)
- Situació dels punts topogràfics
- Execució del repàs
- Compactació de les terres, en el seu cas

CONDICIONS GENERALS:

El repàs s'ha de fer poc abans de completar l'element.

El fons ha de quedar horitzontal, pla i anivellat.

L'acord entre el sòl i els paraments de la rasa ha de formar un angle recte.

L'aportació de terres per a correccions de nivell ha de ser mínima, de les mateixes existents i d'igual compacitat.

Toleràncies d'execució:

- Horitzontalitat prevista: ± 20 mm/m
- Planor: ± 20 mm/m
- Nivells: ± 50 mm

2.- CONDICIONS DEL PROCÉS D'EXECUCIÓ

La qualitat del terreny després del repàs, necessita l'aprovació explícita de la DF.

En cas d'imprevistos (terrenys inundats, olors de gas, restes de construccions, etc.) s'han de suspendre els treballs i avisar la DF.

3.- UNITAT I CRITERI D'AMIDAMENT

m2 de superfície amidada segons les especificacions de la DT.

4.- NORMATIVA DE COMPLIMENT OBLIGATORI

No hi ha normativa de compliment obligatori.

P2 DEMOLICIONS, ENDERROCS, MOVIMENTS DE TERRES I GESTIÓ DE RESIDUS

P22 MOVIMENTS DE TERRES

P225 REBLERT, ESTESA I PICONATGE DE TERRES

P2255- REBLIMENT I PICONATGE DE RASA (D)

0.- ELEMENTS QUE CONTEMPLA EL PLEC

P2255-H870,P2255-DPHD.

Plec de condicions

1.- DEFINICIÓ I CONDICIONS DE LES PARTIDES D'OBRA EXECUTADES

Reblert, estesa i piconatge de terres o granulats en zones que per la seva extensió reduïda, per precaucions especials o per altra motiu no permeti l'ús de la maquinària amb els que normalment s'executa el terraplè.

S'han considerat els tipus següents:

- Rebliment i piconatge de rasa amb terres
- Reblert de rases amb canonades o instal·lacions amb sorra natural o sorra de reciclatge de residus de la construcció o demolicions, provenint d'una planta legalment autoritzada per al tractament d'aquests residus
- Reblert de rases i pous per a drenatges, amb graves naturals o graves de reciclatge de residus de la construcció o demolicions, provenint d'una planta legalment autoritzada per al tractament d'aquests residus

L'execució de la unitat d'obra inclou les operacions següents:

- Preparació de la zona de treball
- Situació dels punts topogràfics
- Aportació del material en cas de graves, tot-u, o granulats reciclats
- Execució del rebliment
- Humectació o dessecació, en cas necessari
- Compactació de les terres

CONDICIONS GENERALS:

Les zones del reblert son les mateixes que les definides per als terraplens: Coronament, nucli, zona exterior i fonament.

Les tongades han de tenir un gruix uniforme i han de ser sensiblement paral·leles a la rasant. El material de cada tongada ha de tenir les mateixes característiques.

El gruix de cada tongada ha de ser l'adequat per tal d'obtenir el grau de compactació exigut amb els mitjans que es disposen.

En cap cas el grau de compactació de cada tongada ha de ser inferior al més alt que tinguin els sòls adjacents, en el mateix nivell.

La composició granulomètrica de la grava ha de complir les condicions de filtratge fixades per la DF, en funció dels terrenys adjacents i del sistema previst d'evacuació d'aigua.

Les terres han de complir les especificacions fixades al seu plec de condicions.

La composició granulomètrica del tot-u ha de complir les especificacions fixades al seu plec de condicions.

En tota la superfície s'ha d'arribar, com a mínim, al grau de compactació previst expressat com a percentatge sobre la densitat màxima obtinguda en l'assaig Pròctor Modificat (UNE 103501).

RASA:

Toleràncies d'execució:

- Planor: ± 20 mm/m
- Nivells: ± 30 mm

RASA PER A INSTAL·LACIÓ DE TUBERIES:

El reblert ha d'estar format per dues zones:

- La zona baixa a una alçària fins a 30 cm per damunt de la generatriu superior del tub
- La zona alta, la resta de la rasa

El material de la zona baixa no ha de tenir matèria orgànica. El material de la zona alta ha de ser de forma que no produeixi danys a la canonada instal·lada.

2.- CONDICIONS DEL PROCÉS D'EXECUCIÓ

CONDICIONS GENERALS:

S'han de suspendre els treballs en cas de pluja quan la temperatura ambient sigui inferior a 0°C en el cas de graves o de tot-u, o inferior a 2°C en la resta de materials.

S'han de protegir els elements de servei públic que puguin resultar afectats per les obres. S'han d'eliminar els elements que puguin entorpir els treballs d'execució de la partida.

Hi ha d'haver punts fixos de referència exteriors a la zona de treball, als quals s'hi han de referir totes les lectures topogràfiques.

Excepte en les rases de drenatge, en la resta de casos s'ha d'eliminar els materials inestables, turba o argila tova de la base per al rebliment.

L'ampliació o recrescuda de reblerts existents s'han de preparar de forma que es garanteixi la unió amb el nou reblert.

Les zones que per la seva forma puguin retenir aigua a la seva superfície s'han de corregir abans de l'execució.

El material s'ha d'estendre per tongades successives i uniformes, sensiblement paral·leles a la rasant final, i amb un gruix ≤ 25 cm.

No s'ha d'estendre cap tongada fins que la inferior compleixi les condicions exigides.

El material de cada tongada ha de tenir les característiques uniformes; en cas de no ser així, es buscaria la uniformitat mesclant-los amb els mitjans adequats.

Un cop estesa la tongada, si fos necessari, s'ha d'humitejar fins arribar al contingut òptim d'humitat, de manera uniforme.

Si el grau d'humitat de la tongada és superior a l'exigit, s'ha de dessecar mitjançant l'addició i mescla de materials secs o d'altres procediments adients.

S'han de mantenir els pendents i dispositius de desguàs necessaris per tal d'evitar entollaments, sense perill d'erosió.

Després de la pluja no s'ha d'estendre una nova tongada fins que l'última s'hagi assecat bé, o s'ha d'escarificar afegint la tongada següent més seca, de forma que l'humitat resultant sigui l'adient.

En l'execució de reblerts en contacte amb estructures de contenció, les tongades situades a ambdós costats de l'element han de quedar al mateix nivell.

Abans de la compactació cal comprovar que l'estructura amb la que estigui en contacte, ha assolit la resistència necessària.

Quan s'utilitzi corró vibratori per a compactar, ha de donar-se al final unes passades sense aplicar-hi vibració.

S'ha d'evitar el pas de vehicles per sobre de les capes en execució, fins que la compactació s'hagi completat.

S'ha de complir la normativa vigent en matèria mediambiental, de seguretat i salut i d'emmagatzematge i transport de productes de construcció.

Els treballs s'han de fer de manera que molestin el mínim possible als afectats.

En cas d'imprevistos, s'han de suspendre les obres i avisar a la DF.

RASA PER A INSTAL·LACIÓ DE TUBERIES:

El reblert definitiu s'ha de fer un cop aprovada la instal·lació per la DF.

S'ha de compactar amb les precaucions necessàries per a no produir moviments ni danys a la canonada instal·lada.

GRAVES PER A DRENATGES:

S'ha d'evitar l'exposició prolongada del material a la intempèrie.

El material s'ha d'emmagatzemar i d'utilitzar de forma que s'eviti la seva disgregació i contaminació. En cas de trobar zones segregades o contaminades per pols, per contacte amb la superfície de base o per inclusió de materials estranys, cal procedir a la seva eliminació. Els treballs s'han de fer de manera que s'eviti la contaminació de la grava amb materials estranys.

Quan la tongada hagi d'estar constituïda per materials de granulometria diferent, s'ha de crear entre ells una superfície contínua de separació.

3.- UNITAT I CRITERI D'AMIDAMENT

m3 de volum amidat segons les especificacions de la DT.

La partida d'obra inclou el subministrament i aportació del material en cas de graves, tot-u o material provinent del reciclatge de residus de la construcció, i no està inclòs en cas de que es tracti de terres.

4.- NORMATIVA DE COMPLIMENT OBLIGATORI

* Orden de 6 de febrero de 1976 por la que se aprueba el Pliego de Prescripciones Técnicas Generales para Obras de Carreteras y Puentes (PG-3).

* Orden FOM/1382/2002 de 16 de mayo, por la que se actualizan determinados artículos del pliego de prescripciones técnicas generales para obras de carreteras y puentes relativos a la construcción de explanaciones, drenajes y cimentaciones (PG-3).

5.- CONDICIONS DE CONTROL D'EXECUCIÓ I DE L'OBRA ACABADA

OPERACIONS DE CONTROL:

Les tasques de control a realitzar són les següents:

- Inspecció visual de la base sobre la que s'assentarà el reblert.
- Inspecció visual del material a la descàrrega dels camions, retirant el que presenti restes de terra vegetal, matèria orgànica o pedres de grandària superior a l'admissible.
- Control de l'estesa: comprovació visual del gruix i amplada de les tongades d'execució i control de la temperatura ambient.
- Control de compactació. Es considera com a lot de control, el material compactat en un dia, corresponent a una mateixa procedència i tongada d'estesa, amb una superfície màxima de 150 m². Es realitzaran 5 determinacions de la humitat i densitat in-situ (ASTM D 30-17).
- Assaig de placa de càrrega (DIN 18134), cada 450 m², i al menys un cop per capa de reblert. En la zona d'aplicació de la placa es determinarà la humitat in-situ (NLT-103).
- Presa de coordenades i cotes a banda i banda i sobre l'eix de la plataforma en la coronació del reblert, i control de l'amplada de la tongada estesa, cada 20 m lineals com a màxim.
- Inspecció visual per a detectar punts baixos capaços de retenir aigua.

CRITERIS DE PRESA DE MOSTRES:

Es seguiran els criteris que en cada cas, indiqui la DF. En general, els punts de control de densitat i humitat estaran uniformement repartits en sentit longitudinal i aleatòriament distribuïts en la secció transversal de la tongada. En el cas de reblerts d'estreps o elements en els que es pugui produir una transició brusca de rigidesa, la distribució dels punts de control de compactació serà uniforme, a 50 cm dels paraments.

INTERPRETACIÓ DE RESULTATS I ACTUACIONS EN CAS D'INCOMPLIMENT:

No es podrà iniciar l'execució del reblert sense corregir els defectes observats a la base d'assentament.

Donada la rapidesa de la cadena operativa "extracció-compactació", la inspecció visual té una importància fonamental en el control dels reblerts, tant a nivell de materials com per a l'estesa.

La densitat obtinguda després de la compactació en coronació haurà de ser superior al 100 % de la màxima obtinguda en el Próctor Modificat (UNE 103501), i del 95 % en la resta de zones. En tot cas, la densitat ha de ser \geq a la de les zones contigües al replè.

El contingut d'humitat de les capes compactades no serà causa de rebuig, excepte en el cas d'utilitzar, per causes justificades, sòls amb característiques expansives amb un inflament lliure \leq 5%.

El valor del mòdul d'elasticitat (segon cicle) obtingut a la placa de càrrega ha de complir les limitacions establertes al plec de condicions.

En cas d'incompliment, el contractista corregirà la capa executada, per recompactació o substitució del material. En general, es treballarà sobre tota la tongada afectada (lot), a menys que el defecte de compactació estigui clarament localitzat. Els assaigs de comprovació de la compactació s'intensificaran al doble sobre les capes corregides.

Qualsevol altre cas d'execució incorrecta serà responsabilitat del Contractista, i la seva obligació serà reparar sense cost algun els errors que hagin sorgit.

P2 DEMOLICIONS, ENDERROCS, MOVIMENTS DE TERRES I GESTIÓ DE RESIDUS

P23 APUNTALAMENTS I ESTREBADES

P230- APUNTALAMENT I ESTREBADA

0.- ELEMENTS QUE CONTEMPLA EL PLEC

P230-DAYU,P230-DAYY.

Plec de condicions

1.- DEFINICIÓ I CONDICIONS DE LES PARTIDES D'OBRA EXECUTADES

Col·locació d'elements d'apuntalament i d'estrebada per a comprimir les terres, per una protecció del 10% fins al 100%, amb fusta o elements metàl·lics.

S'han considerat els elements següents:

- Apuntalament i estrebada a cel obert de 3 m d'alçària, com a màxim
- Apuntalament i estrebada de rases i pous de 4 m d'amplària, com a màxim

L'execució de la unitat d'obra inclou les operacions següents:

- Preparació de la zona de treball
- Col·locació de l'apuntalament i l'estrebat de forma coordinada amb el procés d'excavació
- Desmuntatge de l'apuntalament i l'estrebat quan o autoritzi la DF.

CONDICIONS GENERALS:

La disposició, les seccions i les distàncies dels elements d'estrebada han de ser les que especifica la DT o, en el seu defecte, els que determini la DF.

L'estrebada ha de comprimir fortament les terres.

Les unions entre els elements de l'estrebada han d'estar fetes de manera que no es produeixin desplaçaments.

En acabar la jornada han de quedar estrebats tots els paraments que ho requereixin.

2.- CONDICIONS DEL PROCÉS D'EXECUCIÓ

L'ordre, la forma d'execució i els mitjans a utilitzar en cada cas, s'han d'ajustar a l'indicat per la DF.

En el cas que primer es faci tota l'excavació i després s'estrebi, l'excavació s'ha de fer de dalt a baix utilitzant plataformes suspeses.

Si les dues operacions es fan simultàniament, l'excavació s'ha de fer per franges horitzontals, d'alçària igual a la distància entre travesses, més 30 cm.

Durant els treballs s'ha de posar la màxima atenció en garantir la seguretat del personal.

En acabar la jornada no han de quedar parts inestables sense estrebar.

Diàriament s'han de revisar els treballs d'apuntalament i estrebada realitzats, particularment després de pluges, nevades o gelades i han de reforçar-se en cas necessari.

En cas d'imprevistos (terrenys inundats, olors de gas, restes de construccions, etc.), s'han de suspendre els treballs i avisar a la DF.

3.- UNITAT I CRITERI D'AMIDAMENT

m² de superfície amidada segons les especificacions de la DT.

4.- NORMATIVA DE COMPLIMENT OBLIGATORI

Documento Básico de Seguridad estructural de cimientos DB-SE-C, parte II del CTE, aprobado por el Real Decreto 314/2006.

* Orden de 29 de diciembre de 1976, por la que se aprueba la Norma Tecnológica de la Edificación. NTE-ADZ/1976: Acondicionamiento del terreno. Desmontes. Zanjias y pozos.

P2 DEMOLICIONS, ENDERROCS, MOVIMENTS DE TERRES I GESTIÓ DE RESIDUS

P2A SUBMINISTRAMENT DE TERRES

P2A0- SUBMINISTRAMENT DE TERRES D'APORTACIÓ

0.- ELEMENTS QUE CONTEMPLA EL PLEC

P2A0-4ILV.

1.- DEFINICIÓ I CONDICIONS DE LES PARTIDES D'OBRA EXECUTADES

Subministrament de terra d'aportació seleccionada, adequada o tolerable o sorres i graves de materials reciclats.

CONDICIONS GENERALS:

Els materials han de complir les especificacions del seu plec de condicions en funció del seu ús, i cal que tinguin l'aprovació de la DF.

2.- CONDICIONS DEL PROCÉS D'EXECUCIÓ

No hi han condicions específiques del procés d'execució.

3.- UNITAT I CRITERI D'AMIDAMENT

m³ de volum amidat segons les especificacions de la DT.

Es considera un increment per esponjament, respecte al volum teòric excavat, amb els criteris següents:

- Excavacions en terreny fluix: 15%
- Excavacions en terreny compacte: 20%
- Excavacions en terreny de trànsit: 25%
- Excavacions en roca: 25%

4.- NORMATIVA DE COMPLIMENT OBLIGATORI

No hi ha normativa de compliment obligatori.

P2 DEMOLICIONS, ENDERROCS, MOVIMENTS DE TERRES I GESTIÓ DE RESIDUS

P2R GESTIÓ DE RESIDUS I MATERIAL D'EXCAVACIÓ

P2R2- CLASSIFICACIÓ A PEU D'OBRA DE RESIDUS DE LA CONSTRUCCIÓ

0.- ELEMENTS QUE CONTEMPLA EL PLEC

P2R2-EU9R.

1.- DEFINICIÓ I CONDICIONS DE LES PARTIDES D'OBRA EXECUTADES

Operacions destinades a la gestió dels residus generats en l'obra: residu de construcció o demolició o material d'excavació.

S'han considerat les operacions següents:

- Classificació dels residus en obra

CLASSIFICACIÓ DE RESIDUS:

S'han de separar els residus en les fraccions mínimes següents si es supera el límit especificat, d'acord amb el que especifica l'article 5.5 del REAL DECRETO 105/2008 :

- Formigó LER 170101 (formigó): ≥ 80 t

- Maons, teules, ceràmics LER 170103 (teules i materials ceràmics): ≥ 40 t

- Metall LER 170407 (metalls barrejats) ≥ 2 t

- Fusta LER 170201 (fusta): ≥ 1 t

- Vidre LER 170202 (vidre): ≥ 1 t

- Plàstic LER 170203 (plàstic) $\geq 0,5$ t

- Paper i cartró LER 150101 (envasos de paper i cartró): $\geq 0,5$ t

Els materials que no superin aquest límits o que no es corresponguin amb cap de les fraccions anteriors, han de quedar separats com a mínim en les fraccions següents:

- Inerts LER 170107 (mescles de formigó, maons, teules i materials ceràmics que no contenen substàncies perilloses)

- No especials LER 170904 (residus barrejats de construcció i demolició que no contenen, mercuri, PCB ni substàncies perilloses)

- Especials LER 170903* (altres residus de construcció i demolició (inclosos els residus barrejats, que contenen substàncies perilloses)

Els residus separats en les fraccions establertes al "Pla de Gestió de Residus de la Construcció i Enderroc" de l'obra, s'emmagatzemaran en els espais previstos a l'obra per a aquesta finalitat.

Els contenidors han d'estar senyalitzats clarament, en funció del tipus de residu que continguin, d'acord amb la separació selectiva prevista.

Els materials destinats a ser reutilitzats han de quedar separats, en funció del seu destí final.

RESIDUS ESPECIALS:

Els residus especials sempre s'han de separar.

Els residus especials s'han de dipositar en una zona d'emmagatzematge separada de la resta.

Temps màxim d'emmagatzematge: 6 mesos.

Els materials potencialment perillosos han d'estar separats per tipus compatibles i emmagatzemats en bidons o contenidors adequats, amb indicació del tipus de perillositat.

El contenidor de residus especials ha de situar-se en un lloc pla, fora del trànsit habitual de la maquinària d'obra, per tal d'evitar vessaments accidentals

Cal senyalitzar convenientment els diferents contenidors de residus especials, tenint en compte les incompatibilitats segons els símbols de perillositat representat en les etiquetes. Els contenidors de residus especials han d'estar tapats i protegits de la pluja i la radiació solar excessiva.

Els bidons que contenen líquids perillosos (olis, desencofrants, etc.) s'han d'emmagatzemar en posició vertical i sobre cubetes de retenció de líquids per tal d'evitar fuites.

Els contenidors de residus especials s'han de col·locar sobre un terra impermeabilitzat.

2.- CONDICIONS DEL PROCÉS D'EXECUCIÓ

RESIDUS DE LA CONSTRUCCIÓ:

La manipulació dels materials s'ha de fer amb les proteccions adequades a la perillositat del mateix.

3.- UNITAT I CRITERI D'AMIDAMENT

CLASSIFICACIÓ DE RESIDUS:

m³ de volum realment classificat d'acord amb les especificacions del "Pla de Gestió de Residus de Construcció i Enderrocs" de l'obra.

4.- NORMATIVA DE COMPLIMENT OBLIGATORI

Real Decreto 105/2008, de 1 de febrero, por el que se regula la producción y gestión de los residuos de construcción y demolición.

Decret Legislatiu 1/2009, de 21 de juliol, pel qual s'aprova el Text refós de la Llei reguladora dels residus.

Ley 7/2022, de 8 de abril, de residuos y suelos contaminados para una economía circular.

Real Decreto 108/1991, de 1 de febrero, sobre la prevención y reducción de la contaminación

del medio ambiente producida por el amianto.

Decret 89/2010, de 29 de juny, pel qual s'aprova el Programa de gestió de residus de la construcció de Catalunya (PROGROC), es regula la producció i gestió dels residus de la construcció i demolició, i el cànon sobre la deposició controlada dels residus de la construcció.

Decret 152/2017, de 17 d'octubre, sobre la classificació, la codificació i les vies de gestió dels residus a Catalunya.

P2 DEMOLICIONS, ENDERROCS, MOVIMENTS DE TERRES I GESTIÓ DE RESIDUS

P2R GESTIÓ DE RESIDUS I MATERIAL D'EXCAVACIÓ

P2R3- TRANSPORT DE MATERIAL EXCAVAT FORA DE L'OBRA

0.- ELEMENTS QUE CONTEMPLA EL PLEC

P2R3-HIHC.

1.- DEFINICIÓ I CONDICIONS DE LES PARTIDES D'OBRA EXECUTADES

Operacions destinades a la gestió dels residus generats en l'obra: residu de construcció o demolició o material d'excavació.

S'han considerat les operacions següents:

- Transport o càrrega i transport del residu: material procedent d'excavació o residu de construcció o demolició

- Subministrament i recollida del contenidor dels residus

CÀRREGA I TRANSPORT DE MATERIAL D'EXCAVACIÓ I RESIDUS:

L'operació de càrrega s'ha de fer amb les precaucions necessàries per a aconseguir unes condicions de seguretat suficients.

S'ha d'evitar que es barregin terres no contaminades procedents d'excavació no contaminats amb altres residus d'enderroc, o terres contaminades.

Els vehicles de transport han de portar els elements adequats a fi d'evitar alteracions perjudicials del material.

El contenidor ha d'estar adaptat al material que ha de transportar.

El trajecte que s'ha de recórrer ha de complir les condicions d'amplària lliure i de pendent adequades a la maquinària que s'utilitzi.

TRANSPORT DINS DE LA OBRA:

Transport de terres i material d'excavació o del rebaix, o residus de la construcció, entre dos punts de la mateixa obra.

Les àrees d'abocada han de ser les que defineixi el "Pla de Gestió de Residus de la Construcció i Enderrocs" de l'obra.

L'abocada s'ha de fer al lloc i amb el gruix de capa indicats al "Pla de Gestió de Residus de la Construcció i els Enderrocs" de l'obra.

Les terres han de complir les especificacions del seu plec de condicions en funció del seu ús, i cal que tinguin l'aprovació de la DF.

TRANSPORT DE MATERIAL D'EXCAVACIÓ NO CONTAMINAT A ALTRE OBRA O CENTRE DE VALORITZACIÓ:

Els materials procedents de la excavació no contaminats es poden transportar a altre obra o a una instal·lació registrada de valorització per reutilitzar-los posteriorment.

Els materials procedents d'excavació no contaminats no poden contenir materials no naturals com ara restes de formigó, ceràmica, metalls, plàstics, fustes etc.

No poden procedir de sols que hagin suportat activitats potencialment contaminants definides al Real Decreto 9/2005 de 14 de gener, o presentin indicis d'estar contaminats.

El contractista ha de lliurar al promotor un certificat on s'indiqui, com a mínim:

- Identificació del productor de les terres

- Identificació de l'obra de la qual provenen les terres i en el seu cas, el número de llicència d'obra

- Quantitat en t i m³ de terres i la seva codificació segons codi LER

- Identificació de les persones o entitats jurídiques que han rebut les terres per la seva valorització.

TRANSPORT A INSTAL·LACIÓ EXTERNA DE GESTIÓ DE RESIDUS:

El material de rebuig que el "Pla de Gestió de Residus de la Construcció i els Enderrocs" i el que la DF no accepti per a reutilitzar en obra, s'ha de transportar a una instal·lació externa autoritzada, per tal de rebre el tractament definitiu.

El contractista ha de lliurar al promotor un certificat on s'indiqui, com a mínim:

- Identificació del productor dels residus
- Identificació del posseïdor dels residus
- Identificació de l'obra de la qual prové el residu i en el seu cas, el número de llicència d'obra
- Identificació del gestor autoritzat que ha rebut el residu i si aquest no fa la gestió de valorització o eliminació final del residu, la identificació, cal indicar també qui farà aquesta gestió
- Quantitat en t i m3 del residu gestionat i la seva codificació segons codi LER

2.- CONDICIONS DEL PROCÉS D'EXECUCIÓ

CÀRREGA I TRANSPORT DE MATERIAL D'EXCAVACIÓ I RESIDUS:

El transport s'ha de realitzar en un vehicle adequat, per al material que es desitgi transportar, proveït dels elements que calen per al seu desplaçament correcte.

El material d'excavació no contaminat que es vulgui utilitzar en reblerts a l'obra o fora de la mateixa, no s'ha de barrejar amb altres residus en cap moment.

Durant el transport s'ha de protegir el material de manera que no es produeixin pèrdues en els trajectes utilitzats.

RESIDUS DE LA CONSTRUCCIÓ:

La manipulació dels materials s'ha de fer amb les proteccions adequades a la perillositat del mateix.

3.- UNITAT I CRITERI D'AMIDAMENT

TRANSPORT DE MATERIAL D'EXCAVACIÓ O RESIDUS:

m3 de volum amidat amb el criteri de la partida d'obra d'excavació que li correspongui, incrementat amb el coeficient d'esponjament indicat en el plec de condicions tècniques, o qualsevol altre acceptat prèviament i expressament per la DF.

La unitat d'obra no inclou les despeses d'abocament ni de manteniment de l'abocador.

TERRES:

Es considera un increment per esponjament, respecte al volum teòric excavat, amb els criteris següents:

- Excavacions en terreny fluix: 15%
- Excavacions en terreny compacte: 20%
- Excavacions en terreny de trànsit: 25%
- Excavacions en roca: 25%

4.- NORMATIVA DE COMPLIMENT OBLIGATORI

Real Decreto 105/2008, de 1 de febrero, por el que se regula la producción y gestión de los residuos de construcción y demolición.

Decret Legislatiu 1/2009, de 21 de juliol, pel qual s'aprova el Text refós de la Llei reguladora dels residus.

Ley 7/2022, de 8 de abril, de residuos y suelos contaminados para una economía circular.

Orden APM/1007/2017, de 10 de octubre, sobre normas generales de valorización de materiales naturales excavados para su utilización en operaciones de relleno y obras distintas a aquéllas en las que se generaron.

Decret 89/2010, de 29 de juny, pel qual s'aprova el Programa de gestió de residus de la construcció de Catalunya (PROGROC), es regula la producció i gestió dels residus de la construcció i demolició, i el cànon sobre la deposició controlada dels residus de la construcció.

Real Decreto 553/2020, de 2 de junio, por el que se regula el traslado de residuos en el interior del territorio del Estado.

Decret 152/2017, de 17 d'octubre, sobre la classificació, la codificació i les vies de gestió dels residus a Catalunya.

P2 DEMOLICIONS, ENDERROCS, MOVIMENTS DE TERRES I GESTIÓ DE RESIDUS

P2R GESTIÓ DE RESIDUS I MATERIAL D'EXCAVACIÓ

P2RA- DEPOSICIÓ DE RESIDUS INSTAL·LACIÓ AUTORITZADA

0.- ELEMENTS QUE CONTEMPLA EL PLEC

P2RA-EU7K,P2RA-EU7F,P2RA-EU7K_1.

1.- DEFINICIÓ I CONDICIONS DE LES PARTIDES D'OBRA EXECUTADES

Operacions destinades a la gestió dels residus generats en l'obra: residu de construcció o demolició o material d'excavació.

S'han considerat les operacions següents:

- Deposició del residu no reutilitzat en la instal·lació autoritzada de gestió on se li aplicarà el tractament de valorització, selecció i emmagatzematge o eliminació
- Deposició controlada a dipòsit autoritzat de residus d'amiant-ciment, amb codi LER 170605.
- Deposició controlada a dipòsit autoritzat de residus d'amiant friable o en pols, amb codi LER 170601

En cas d'amiant el material s'ha de transportar a una instal·lació externa autoritzada, per tal de rebre el tractament definitiu, d'acord amb l'especificat al Pla de treball i al Pla de gestió de residus.

El contractista ha de lliurar al promotor un certificat on s'indiqui, com a mínim:

- Identificació del productor dels residus
- Identificació del posseïdor dels residus
- Identificació de l'obra de la qual prové el residu i en el seu cas, el número de llicència d'obra
- Identificació del gestor autoritzat que ha rebut el residu i si aquest no fa la gestió de valorització o eliminació final del residu, la identificació, cal indicar també qui farà aquesta gestió
- Quantitat en t i m³ del residu gestionat i la seva codificació segons codi LER

DISPOSICIÓ DE RESIDUS:

Cada fracció s'ha de dipositar al lloc adequat legalment autoritzat per a que se li apliqui el tipus de tractament especificat en la DT: valorització, emmagatzematge o eliminació.

2.- CONDICIONS DEL PROCÉS D'EXECUCIÓ

RESIDUS DE LA CONSTRUCCIÓ:

La manipulació dels materials s'ha de fer amb les proteccions adequades a la perillositat del mateix.

3.- UNITAT I CRITERI D'AMIDAMENT

DISPOSICIÓ DE RESIDUS DE CONSTRUCCIÓ O DEMOLICIÓ INERTS O NO ESPECIALS I DE MATERIAL D'EXCAVACIÓ:

m³ de volum de cada tipus de residu dipositat a l'abocador o centre de recollida corresponent.

DISPOSICIÓ DE RESIDUS DE CONSTRUCCIÓ O DEMOLICIÓ ESPECIALS:

kg de pes de cada tipus de residu dipositat a l'abocador o centre de recollida corresponent.

DISPOSICIÓ DE RESIDUS:

La unitat d'obra inclou totes les despeses per la disposició de cada tipus de residu al centre corresponent.

Inclou el cànon d'abocament del residu a dipòsit controlat segons el que determina la Llei 8/2008, el pagament del qual queda suspès segons la Llei 7/2011.

La empresa receptora del residu ha de facilitar al constructor la informació necessària per complimentar el certificat de disposició de residus, d'acord amb l'article 5.3 del REAL DECRETO 105/2008.

4.- NORMATIVA DE COMPLIMENT OBLIGATORI

Real Decreto 105/2008, de 1 de febrero, por el que se regula la producción y gestión de los residuos de construcción y demolición.

Decret Legislatiu 1/2009, de 21 de juliol, pel qual s'aprova el Text refós de la Llei reguladora dels residus.

Ley 7/2022, de 8 de abril, de residuos y suelos contaminados para una economía circular.

Real Decreto 108/1991, de 1 de febrero, sobre la prevención y reducción de la contaminación del medio ambiente producida por el amianto.

Llei 8/2008, del 10 de juliol, de finançament de les infraestructures de gestió dels residus i dels cànon sobre la disposició del rebuig dels residus.

Llei 7/2011, del 27 de juliol, de mesures fiscals i financeres.

Decret 89/2010, de 29 de juny, pel qual s'aprova el Programa de gestió de residus de la construcció de Catalunya (PROGROC), es regula la producció i gestió dels residus de la construcció i demolició, i el cànon sobre la deposició controlada dels residus de la construcció.

Decret 152/2017, de 17 d'octubre, sobre la classificació, la codificació i les vies de gestió dels residus a Catalunya.

Real Decreto 396/2006, de 31 de marzo. por el que se establecen las disposiciones mínimas de seguridad y salud aplicables a los trabajos con riesgo de exposición al amianto.

P2 DEMOLICIONS, ENDERROCS, MOVIMENTS DE TERRES I GESTIÓ DE RESIDUS

P2R GESTIÓ DE RESIDUS I MATERIAL D'EXCAVACIÓ

P2RA- DEPOSICIÓ DE RESIDUS INSTAL·LACIÓ AUTORITZADA

P2RA-EU7 DEPOSICIÓ DE RESIDUS INSTAL·LACIÓ AUTORITZADA

0.- ELEMENTS QUE CONTEMPLA EL PLEC

P2RA-EU7K,P2RA-EU7F,P2RA-EU7K_1.

1.- DEFINICIÓ I CONDICIONS DE LES PARTIDES D'OBRA EXECUTADES

Operacions destinades a la gestió dels residus generats en l'obra: residu de construcció o demolició o material d'excavació.

S'han considerat les operacions següents:

- Deposició del residu no reutilitzat en la instal·lació autoritzada de gestió on se li aplicarà el tractament de valorització, selecció i emmagatzematge o eliminació
- Deposició controlada a dipòsit autoritzat de residus d'amiant-ciment, amb codi LER 170605.
- Deposició controlada a dipòsit autoritzat de residus d'amiant friable o en pols, amb codi LER 170601

En cas d'amiant el material s'ha de transportar a una instal·lació externa autoritzada, per tal de rebre el tractament definitiu, d'acord amb l'especificat al Pla de treball i al Pla de gestió de residus.

El contractista ha de lliurar al promotor un certificat on s'indiqui, com a mínim:

- Identificació del productor dels residus
- Identificació del posseïdor dels residus
- Identificació de l'obra de la qual prové el residu i en el seu cas, el número de llicència d'obra
- Identificació del gestor autoritzat que ha rebut el residu i si aquest no fa la gestió de valorització o eliminació final del residu, la identificació, cal indicar també qui farà aquesta gestió
- Quantitat en t i m3 del residu gestionat i la seva codificació segons codi LER

DISPOSICIÓ DE RESIDUS:

Cada fracció s'ha de dipositar al lloc adequat legalment autoritzat per a que se li apliqui el tipus de tractament especificat en la DT: valorització, emmagatzematge o eliminació.

2.- CONDICIONS DEL PROCÉS D'EXECUCIÓ

RESIDUS DE LA CONSTRUCCIÓ:

La manipulació dels materials s'ha de fer amb les proteccions adequades a la perillositat del mateix.

3.- UNITAT I CRITERI D'AMIDAMENT

DISPOSICIÓ DE RESIDUS DE CONSTRUCCIÓ O DEMOLICIO INERTS O NO ESPECIALS I DE MATERIAL D'EXCAVACIÓ:

m3 de volum de cada tipus de residu dipositat a l'abocador o centre de recollida corresponent.

DISPOSICIÓ DE RESIDUS DE CONSTRUCCIÓ O DEMOLICIÓ ESPECIALS:

kg de pes de cada tipus de residu dipositat a l'abocador o centre de recollida corresponent.

DISPOSICIÓ DE RESIDUS:

La unitat d'obra inclou totes les despeses per la disposició de cada tipus de residu al centre corresponent.

Inclou el cànon d'abocament del residu a dipòsit controlat segons el que determina la Llei 8/2008, el pagament del qual queda suspès segons la Llei 7/2011.

La empresa receptora del residu ha de facilitar al constructor la informació necessària per complimentar el certificat de disposició de residus, d'acord amb l'article 5.3 del REAL DECRETO 105/2008.

4.- NORMATIVA DE COMPLIMENT OBLIGATORI

Real Decreto 105/2008, de 1 de febrero, por el que se regula la producción y gestión de los residuos de construcción y demolición.

Decret Legislatiu 1/2009, de 21 de juliol, pel qual s'aprova el Text refós de la Llei reguladora dels residus.

Ley 7/2022, de 8 de abril, de residuos y suelos contaminados para una economía circular.

Real Decreto 108/1991, de 1 de febrero, sobre la prevención y reducción de la contaminación del medio ambiente producida por el amianto.

Llei 8/2008, del 10 de juliol, de finançament de les infraestructures de gestió dels residus i dels cànon sobre la disposició del rebuig dels residus.

Llei 7/2011, del 27 de juliol, de mesures fiscals i financeres.

Decret 89/2010, de 29 de juny, pel qual s'aprova el Programa de gestió de residus de la construcció de Catalunya (PROGROC), es regula la producció i gestió dels residus de la construcció i demolició, i el cànon sobre la disposició controlada dels residus de la construcció.

Decret 152/2017, de 17 d'octubre, sobre la classificació, la codificació i les vies de gestió dels residus a Catalunya.

Real Decreto 396/2006, de 31 de marzo. por el que se establecen las disposiciones mínimas de seguridad y salud aplicables a los trabajos con riesgo de exposición al amianto.

P9 FERMS I PAVIMENTS

P92 SUBBASES

P92A- SUBBASE DE TOT-U

0.- ELEMENTS QUE CONTEMPLA EL PLEC

P92A-DX8I.

Plec de condicions

1.- DEFINICIÓ I CONDICIONS DE LES PARTIDES D'OBRA EXECUTADES

Subbases o bases de tot-u per a paviments.

L'execució de la unitat d'obra inclou les operacions següents:

- Preparació i comprovació de la superfície d'assentament
- Aportació de material
- Estesa, humectació (si és necessària), i compactació de cada tongada
- Allisada de la superfície de l'última tongada

CONDICIONS GENERALS:

El material que s'utilitzi ha de complir les especificacions fixades en el plec de condicions corresponent.

Es pot utilitzar material granular reciclat de residus de la construcció o demolicions, provinent de planta autoritzada legalment per al tractament d'aquests residus.

La superfície de la capa ha de quedar plana i a nivell amb les rasants previstes a la DT.

La capa ha de tenir el pendent especificat a la DT o, en el seu defecte, el que especifiqui la DF.

La capa quedarà correctament anivellada de manera que no hi hagi zones que retinguin aigua sobre la seva superfície.

En tota la superfície s'ha d'arribar, com a mínim, al grau de compactació previst expressat com a percentatge sobre la densitat màxima obtinguda a l'assaig Pròctor Modificat, segons UNE-EN 13286-2.

BASE I SUBBASE PER A FERMS DE CARRETERES:

En capes de ferm de carreteres el tot-u utilitzat procedirà de la trituració, total o parcial, de pedra de cantera o grava natural.

Es podran utilitzar materials granulars reciclats, àrids reciclats de residus de construcció i demolicions, àrids siderúrgics, subproductes i productes inerts de rebuig per a les categories de trànsit pesat T2 a T4.

Grau de compactació:

- Carreteres amb categoria de trànsit pesat T00 a T2: $\geq 100\%$ PM, segons UNE 13286-2.
- Carreteres amb categoria de trànsit pesat T3, T4 i vorals: $\geq 98\%$ PM, segons UNE 13286-2.

Valor del mòdul de deformació vertical Ev2 (assaig de càrrega de placa estàtica de 300 mm), segons UNE 103808:

- Categoria d'esplanada E3:
 - Categoria de trànsit pesat T00 a T2: ≥ 200 MPa
 - Categoria de trànsit pesat T1: ≥ 180 MPa
 - Categoria de trànsit pesat T2: ≥ 150 MPa
 - Categoria de trànsit pesat T3: ≥ 120 MPa
 - Categoria de trànsit pesat T4 i vorals: ≥ 100 MPa
- Categoria d'esplanada E2:
 - Categoria de trànsit pesat T1: ≥ 150 MPa
 - Categoria de trànsit pesat T2: ≥ 120 MPa
 - Categoria de trànsit pesat T3: ≥ 100 MPa
 - Categoria de trànsit pesat T4 i vorals: ≥ 80 MPa
- Categoria d'esplanada E1:
 - Categoria de trànsit pesat T2: ≥ 100 MPa
 - Categoria de trànsit pesat T3: ≥ 80 MPa
 - Categoria de trànsit pesat T4 i vorals: ≥ 80 MPa

A més, la relació Ev2/ Ev1 serà $< 2,2$.

L'índex de Regularitat superficial IRI (NLT-330): Ha de complir amb els valors de la taula 510.7 del PG3 vigent.

Toleràncies d'execució:

- Rasant: + 0, -15 mm de la teòrica, en carreteres T00 a T2; + 0, -20 mm de la teòrica, en la resta de casos.
- Amplària: - 0 mm de la prevista en els plànols de seccions tipus.

- Gruix: - 0 mm del previst en els plànols de seccions tipus.

2.- CONDICIONS DEL PROCÉS D'EXECUCIÓ

CONDICIONS GENERALS:

El tot-u estarà exempt de tot tipus de matèries estranyes que puguin afectar la durabilitat de la capa.

L'equip d'estesa ha de complir les especificacions de l'article 510.4.4 del PG3 vigent. La capa no s'ha d'estendre fins que s'hagi comprovat que la superfície sobre la que ha d'assentar-se té les condicions de qualitat i formes previstes, amb les toleràncies establertes.

Si en aquesta superfície hi ha defectes o irregularitats que excedeixen les tolerables, s'han de corregir abans de l'execució de la partida d'obra, d'acord amb les instruccions de la DF. En el cas que el tot-u no es fabriqui a central, abans d'estendre un tongada, es procedirà a la seva homogeneïtzació i humidificació, si es considera necessari.

Durant les operacions de transport es prendran les degudes precaucions per a evitar les segregacions i les variacions d'humitat.

L'equip de compactació complirà les especificacions de l'article 510.4.5 del PG3 vigent.

L'estesa s'ha de realitzar, prenent cura d'evitar segregacions i contaminacions, en tongades de gruix no superior a 30 cm.

Totes les aportacions d'aigua han de fer-se abans de la compactació. Després, l'única humectació admissible és la de la preparació per a col·locar la capa següent.

La compactació s'ha de fer de forma continua i sistemàtica disposant l'equip necessari per a aconseguir la densitat exigida.

Si l'estesa del tot-u es fa per franges, la compactació ha d'incloure 15 cm de l'anterior, com a mínim.

Les zones que, per la seva reduïda extensió, el seu pendent o la seva proximitat a obres de pas o desguàs, murs o estructures, no permetin la utilització de l'equip habitual, s'han de compactar amb els mitjans adequats al cas per tal d'aconseguir la densitat prevista.

No s'autoritza el pas de vehicles i maquinària fins que la capa no s'hagi consolidat definitivament. Els defectes que es derivin d'aquest incompliment han de ser reparats pel contractista segons les indicacions de la DF.

BASE I SUBBASE PER A FERMS DE CARRETERES:

La fabricació de tot-u per al seu ús en ferms de carretera amb categoria de trànsit pesant T00 a T2 es farà en central i no "in situ". L'addició de l'aigua de compactació també s'ha de fer a central excepte quan la DF autoritzi el contrari.

El material es pot utilitzar sempre que les condicions climatològiques no hagin produït alteracions en la seva humitat de tal manera que es superen els valors següents:

- T00 a T1: ± 1 % respecte de la humitat òptima
- T2 a T4 i vorals: $\pm 1,5$ / $+ 1$ % respecte de la humitat òptima

Es realitzarà un tram de prova, amb una longitud no inferior a la definida en el Plec de Prescripcions Tècniques Particulars. La DF definirà si es pot acceptar la realització del tram de prova com a part integrant de l'obra en construcció.

A la vista dels resultats obtinguts, el Director d'Obra ha de definir si és acceptable o no la fórmula de treball i si són acceptables o no els equips proposats pel Contractista.

3.- UNITAT I CRITERI D'AMIDAMENT

m3 de volum amidat segons les especificacions de la DT.

L'abonament dels treballs de preparació de la superfície d'assentament correspon a la unitat d'obra de la capa subjacent.

No són d'abonament els sobreamples laterals ni els necessaris per a compensar la minva de gruixos de capes subjacents.

4.- NORMATIVA DE COMPLIMENT OBLIGATORI

* Orden de 6 de febrero de 1976 por la que se aprueba el Pliego de Prescripciones Técnicas Generales para Obras de Carreteras y Puentes (PG-3).

* Orden FOM/2523/2014, de 12 de diciembre, por la que se actualizan determinados artículos del Pliego de Prescripciones Técnicas Generales para Obras de Carreteras y Puentes, relativos a materiales básicos, a firmes y pavimentos, y a señalización, balizamiento y sistemas de contención de vehículos (PG-3).

BASE I SUBBASE PER A FERMS DE CARRETERES:

Orden FOM/3460/2003, de 28 de noviembre, por lo que se aprueba la norma 6.1-IC Secciones del firme, de la Instrucción Técnica de Carreteras.

5.- CONDICIONS DE CONTROL D'EXECUCIÓ I DE L'OBRA ACABADA

CONTROL D'EXECUCIÓ. OPERACIONS DE CONTROL EN FERMS DE CARRETERES:

Abans d'iniciar la posada en obra del tot-u s'executarà un tram de prova per a comprovar:

- La fórmula de treball.
- La forma d'actuació dels equips d'extensió i compactació.
- El pla de compactació.
- La correspondència entre els mètodes de control que estableix el Plec de Prescripcions Tècniques Particulars o mitjançant assaig i els resultats "in situ".

Les tasques de control a realitzar són les següents:

- Inspecció visual del material a la descàrrega dels camions, retirant el que presenti restes de terra vegetal, matèria orgànica o pedres de grandària superior a l'admissible.
- Inspecció visual de l'estat de la superfície sobre la que s'ha d'estendre la capa.
- Gruix de la capa estesa mitjançant punxó graduat amb la freqüència que estableixi el DO.
- Humitat en el moment de la compactació, mitjançant procediment aprovat pel DO.
- Composició i forma d'actuació de l'equip de posada en obra i compactació.
- Inspecció visual de l'estat de la superfície després del pas d'un camió carregat sobre ella.
- Inspecció visual per a detectar punts baixos capaços de retenir aigua.

CONTROL DE L'OBRA ACABADA. OPERACIONS DE CONTROL EN FERMS DE CARRETERES:

Es considera com un lot de control el menor que resulti d'aplicar els 3 criteris següents aplicats sobre una tongada:

- Una longitud de 500 de calçada
- Una superfície de 3.500 m² de calçada
- La fracció construïda diàriament

Els assajos "in situ" i presa de mostres es faran en punts escollits aleatòriament, amb un punt per hm com a mínim.

Les tasques de control a realitzar són les següents:

- Determinació de la humitat i de la densitat, en 7 punts escollits aleatòriament per cada lot.
- Assaig de càrrega de placa de 300 mm de diàmetre, segons UNE 103808, per lot. Determinació de la humitat natural, segons UNE 103808, en el mateix lloc que l'assaig de càrrega.
- Comparació entre la rasant acabada i l'establerta en el projecte, en l'eix, ruptura de peralt, en el cas que n'hi hagi i cantells de perfils transversals.
- Comprovació de l'amplada de la capa i el gruix en perfils transversals cada 20 m.
- Control de la regularitat superficial mitjançant la determinació de l'índex de Regularitat Internacional (IRI) (NLT 330), en trams de 1000 m, després de 24 h de la seva execució i abans de l'extensió de la següent capa.

CONTROL DE L'OBRA ACABADA. INTERPRETACIÓ DE RESULTATS I ACTUACIONS EN CAS D'INCOMPLIMENT EN FERMS DE CARRETERES:

El lot de control definit (500 m de calçada, 3500 m² de calçada o fracció construïda diàriament) s'haurà d'acceptar o rebutjar globalment.

Les condicions d'acceptació són les següents:

- Densitat:
 - La densitat mitjana obtinguda no deurà ser inferior a l'especificada; no més de 2 individus de la mostra assajada podran presentar resultats individuals per sota de la prescrita en més de 2 punts percentuals. Si la densitat mitja obtinguda és inferior, es tornarà a compactar fins a aconseguir la densitat especificada.
- Humitat:
 - Els resultats obtinguts tindran caràcter informatiu i no constituïran, per si mateixos, causa de rebuig o acceptació.
- Capacitat de suport:
 - El mòdul de deformació vertical Ev₂ i la relació de mòduls Ev₂/Ev₁ no han de ser inferiors als especificats a l'article 510.7.2 del PG3 vigent. En cas contrari es tornarà a compactar fins que s'obtinguin aquests valors.
- Gruix:
 - El gruix mig obtingut no ha de ser inferior al previst en els Plànols de Projecte. En cas d'incompliment es procedirà de la següent manera:
 - Si és superior o igual al 85% de l'especificat i no hi ha problemes d'entollament, s'acceptarà la capa sempre que es compensi la minva de gruix amb el gruix addicional a la capa superior, per compte del Contractista.
 - Si és inferior o igual al 85% de l'especificat, s'ha d'escarificar la capa en una profunditat de 15 cm com a mínim, s'afegirà el material necessari de les mateixes característiques i es tornarà a compactar i a refinar la capa per compte del Contractista.
 - No s'admetrà que més d'un 15% de la llargària del lot tingui un gruix inferior a l'especificat en els Plànols en més d'un 10%. En cas d'incompliment es dividirà el lot en 2 parts iguals i sobre cada un d'ells s'aplicaran els criteris anteriors.
- Rasant:
 - Les diferències de cota entre la superfície obtinguda i l'establerta en els Plànols del Projecte no superarà les toleràncies especificades a l'article 510.7.3 del PG3 vigent, ni existiran zones que retinguin aigua:
 - Si la tolerància es supera per defecte i no hi ha problemes d'entollament, s'acceptarà la superfície sempre que es compensi la minva amb el gruix addicional necessari, per compte del Contractista.
 - Si la tolerància es supera per excés, aquest es corregirà per compte del Contractista.
- Regularitat superficial:

- Quan els resultats obtinguts excedeixin els límits establerts, es procedirà de la següent manera:

- Si excedeixen en menys d'un 10% de la llargària del tram controlat s'aplicarà una penalització econòmica del 10%.

- Si excedeixen en més del 10% de la llargària del tram controlat, s'ha d'escarificar la capa en una profunditat mínima de 15 cm i es tornarà a compactar i refinar per compte del Contractista.

P9 FERMS I PAVIMENTS

P93 BASES, SOLERES I RECRESQUES

P931- BASE DE FORMIGÓ (CE, EHE)

0.- ELEMENTS QUE CONTEMPLA EL PLEC

P931-3G6M,P931-I0YS.

Plec de condicions

1.- DEFINICIÓ I CONDICIONS DE LES PARTIDES D'OBRA EXECUTADES

Formació de subbase o base de formigó per a suport de paviment.

Es considera estesa i vibració manual la col·locació del formigó amb regle vibratori, i estesa i vibració mecànica la col·locació del formigó amb estenedora.

En actuacions de reparació, s'han considerat els graus de dificultat següents:

- Grau de dificultat associat a la mobilitat en l'actuació: - Sense dificultat de mobilitat: actuacions en què hi ha una interferència pròpia de l'entorn on es desenvolupen.

- Amb dificultat de mobilitat: actuacions en entorns amb dificultat de mobilitat i/o amb el material aplegat lluny de la zona de treball: - Actuacions amb dificultat

d'accessibilitat, per la poca mobilitat de la maquinària, per l'elevada presència de guals particulars i passos de vianants, per la impossibilitat d'ubicar una plataforma de treball lateral, per la impossibilitat d'ocupació de la calçada per fer l'aplec de materials que impliqui fer l'actuació per fases per tal de mantenir el pas de vianants i/o per estar en una zona amb tràfic rodat important - Actuacions en les què els materials estan aplegats lluny de la zona de treball per manca d'espai en la proximitat d'on s'executen les tasques.

- Grau de dificultat associat a l'àmbit de l'actuació: - En funció de l'amplària de la vorera, calçada o plataforma única

- Grau de dificultat associat a la presència d'elements externs a l'actuació: - Sense afectació per serveis o elements de mobiliari urbà: actuacions sense serveis (canalitzacions d'aigua, semàfors, enllumenat, etc.) ni elements urbans de grans dimensions (marquesines, mòduls d'aparcament de bicicletes, etc.) que interfereixin (o que puguin interferir) en les tasques - Amb afectació per serveis o elements de mobiliari urbà: actuacions amb serveis (canalitzacions d'aigua, semàfors, enllumenat, etc.) o elements urbans de grans dimensions (marquesines, mòduls d'aparcament de bicicletes, etc.) que interfereixen en les tasques.

- Grau de dificultat associat a l'abast de l'actuació

L'execució de la unitat d'obra inclou les operacions següents:

- Preparació i comprovació de la superfície d'assentament

- Muntatge d'encofrats

- Col·locació del formigó

- Execució de junts de dilatació i formigonament

- Protecció del formigó fresc i curat

- Desmuntatge dels encofrats

CONDICIONS GENERALS:

La superfície acabada ha d'estar reglejada.

No ha de tenir esquerdes ni discontinuïtats.

Ha de formar una superfície plana amb una textura uniforme i s'ha d'ajustar a les alineacions i a les rasants previstes.

Ha de tenir junts de dilatació fets a distàncies no superiors a 25 m; han de ser de 2 cm d'amplària i han d'estar plens d'un material flexible.

Els junts de formigonat han de ser de tot el gruix i s'ha de procurar de fer-los coincidir amb els junts de retracció.

La resistència característica del formigó es comprovarà d'acord amb l'article 86 de l'EHE-08 o l'article 57 del CODI ESTRUCTURAL.

Toleràncies d'execució:

- Gruix: - 15 mm
- Nivell: ± 10 mm

2.- CONDICIONS DEL PROCÉS D'EXECUCIÓ

El formigonament s'ha de fer a una temperatura ambient entre 5°C i 40°C. S'han d'aturar els treballs quan la pluja pugui llevar la capa superficial del formigó fresc. S'ha de vibrar fins aconseguir una massa compacta i sense que es produeixin segregacions. Durant l'adormiment i fins que s'aconsegueixi el 70% de la resistència prevista, s'ha de mantenir humida la superfície del formigó amb els mitjans necessaris segons el tipus de ciment utilitzat i les condicions climatològiques del lloc. Aquest procés ha de durar com a mínim:

- 15 dies en temps calorós i sec
- 7 dies en temps humit

La capa no s'ha de trepitjar durant les 24 h següents a la seva formació.

3.- UNITAT I CRITERI D'AMIDAMENT

m3 de volum amidat segons les especificacions de la DT.

4.- NORMATIVA DE COMPLIMENT OBLIGATORI

Real Decreto 1247/2008, de 18 de julio, por el que se aprueba la Instrucción de Hormigón Estructural (EHE-08).
Real Decreto 470/2021, de 29 de junio, por el que se aprueba el Código Estructural.

P9 FERMS I PAVIMENTS

P9E PAVIMENTS DE PANOT I RAJOLA HIDRÀULICA

P9E1- PAVIMENT DE PANOT

0.- ELEMENTS QUE CONTEMPLA EL PLEC

P9E1-DMT3.

Plec de condicions

1.- DEFINICIÓ I CONDICIONS DE LES PARTIDES D'OBRA EXECUTADES

Formació de paviments de panot.

S'han considerat els casos següents:

- Paviments de panot col·locats a l'estesa amb sorra-ciment, amb o sense suport de 3 cm de sorra
- Paviments de panot col·locats a truc de maceta amb morter, amb o sense suport de 3 cm de sorra

L'execució de la unitat d'obra inclou les operacions següents:

En la col·locació a l'estesa amb sorra-ciment:

- Preparació i comprovació de la superfície d'assentament
- Col·locació de la capa de sorra, en el seu cas
- Col·locació de la sorra-ciment
- Col·locació de les peces de panot
- Humectació de la superfície
- Confecció i col·locació de la beurada

En la col·locació a truc de maceta amb morter:

- Preparació i comprovació de la superfície d'assentament
- Col·locació de la capa de sorra, en el seu cas
- Col·locació de la capa de morter
- Humectació de les peces per col·locar
- Col·locació de les peces
- Humectació de la superfície

- Confecció i col·locació de la beurada

CONDICIONS GENERALS:

El paviment ha de formar una superfície plana, sense resalts entre peces, uniforme i s'ha d'ajustar a les alineacions i a les rasants previstes.

En el paviment no hi ha d'haver peces escantonades, taques ni d'altres defectes superficials.

Les peces han d'estar col·locades a tocar i alineades.

Les peces han de quedar ben assentades, amb la cara més polida o més ample a dalt.

Les peces han d'estar disposades formant alineacions rectes, segons l'especejament definit en la DT.

Excepte en les zones classificades com d'ús restringit pel CTE no s'admetran les discontinuïtats següents en el propi paviment ni en els encontres d'aquest amb altres elements:

- Imperfeccions o irregularitats que suposin una diferència de nivell de més de 6 mm
- Els desnivells que no superin els 50 mm s'han de resoldre amb una pendent que no excedeixi del 25%

- En les zones interiors de circulació de persones, no presentarà perforacions o forats pels que es pugui introduir una esfera de 15 mm de diàmetre

Els acords del paviment han de quedar fets contra les voreres o els murets.

Ha de tenir junts laterals de contracció cada 25 m², de 2 cm de gruix, segellats amb sorra.

Aquests junts han d'estar el més aprop possible dels junts de contracció de la base.

Els junts que no siguin de contracció han de quedar plens de beurada de ciment pòrtland.

Pendent transversal: $\geq 2\%$

Toleràncies d'execució:

- Nivell: ± 10 mm
- Planor: ± 4 mm/2 m
- Rectitud dels junts: ± 3 mm/2 m
- Replanteig: ± 10 mm

2.- CONDICIONS DEL PROCÉS D'EXECUCIÓ

S'han de col·locar començant per les vorades o els murets.

Una vegada col·locades les peces s'ha d'estendre la beurada.

No s'ha de trepitjar després d'haver-se abeurat, fins al cap de 24 h a l'estiu i 48 h a l'hivern.

COL·LOCACIÓ AMB MORTER I JUNTS REBLERTS AMB BEURADA:

S'han de suspendre els treballs quan la temperatura sigui $< 5^{\circ}\text{C}$.

Les peces per col·locar han de tenir la humitat necessària per tal que no absorbeixin l'aigua del morter.

3.- UNITAT I CRITERI D'AMIDAMENT

m² de superfície executada d'acord amb les especificacions de la DT, amb deducció de la superfície corresponent a obertures interiors, d'acord amb els criteris següents:

- Obertures $\leq 1,5$ m²: No dedueixen
- Obertures $> 1,5$ m²: Es dedueix el 100%

Aquests criteris inclouen l'acabament específic dels acords a les vores, sense que comporti l'ús de materials diferents d'aquells que normalment conformen la unitat.

4.- NORMATIVA DE COMPLIMENT OBLIGATORI

PAVIMENT COL·LOCAT SOBRE MORTER O LLIT DE SORRA

No hi ha normativa de compliment obligatori.

5.- CONDICIONS DE CONTROL D'EXECUCIÓ I DE L'OBRA ACABADA

CONTROL D'EXECUCIÓ. OPERACIONS DE CONTROL:

Els punts de control més destacables són els següents:

- Control d'execució i acabats de la base de formigó sobre la que es col·loquen les peces de panot.

- Control de l'aspecte de les peces abans de la seva col·locació.

- Inspecció del procés d'execució, d'acord a les indicacions del plec.

- Comprovació topogràfica de les alineacions i condicions generals d'acabat.

CONTROL DE L'OBRA ACABADA. OPERACIONS DE CONTROL:

- Inspecció visual de la unitat acabada.

- Comprovació topogràfica de les alineacions i condicions generals d'acabat.

CRITERIS DE PRESA DE MOSTRES:

Els controls s'han de fer segons les indicacions de la DF.

CONTROL D'EXECUCIÓ. INTERPRETACIÓ DE RESULTATS I ACTUACIONS EN CAS D'INCOMPLIMENT:

Correcció per part del contractista, dels defectes de col·locació segons les instruccions de

la DF.

CONTROL DE L'OBRA ACABADA. INTERPRETACIÓ DE RESULTATS I ACTUACIONS EN CAS D'INCOMPLIMENT:
Correcció per part del contractista de les irregularitats observades.

P9 FERMS I PAVIMENTS

P9H PAVIMENTS DE MESCLA BITUMINOSA

P9H5- PAVIMENT DE MESCLA BITUMINOSA CONTÍNUA EN CALENT

0.- ELEMENTS QUE CONTEMPLA EL PLEC

P9H5-E8BD,P9H5-E8C0.

Plec de condicions

1.- DEFINICIÓ I CONDICIONS DE LES PARTIDES D'OBRA EXECUTADES

Mescla bituminosa tipus formigó bituminós, resultat de la combinació d'un betum asfàltic, granulats amb granulometria continua, pols mineral, i eventualment additius, de manera que totes les partícules del granulat quedin recobertes per una pel·lícula homogènia de lligant, fabricada, col·locada i compactada, a una temperatura molt superior a la d'ambient.

L'execució de la unitat d'obra inclou les operacions següents:

- Estudi de la mescla i obtenció de la fórmula de treball i aprovació d'aquesta per la DO
- Realització del tram de prova i aprovació d'aquest per la DO
- Comprovació de la superfície d'assentament
- Extensió de la mescla
- Compactació de la mescla
- Execució de junts de construcció
- Protecció del paviment acabat

CONDICIONS GENERALS:

La superfície acabada ha de ser de textura homogènia, uniforme i sense segregacions.

S'ha d'ajustar als perfils previstos, en la seva rasant, gruix i amplària.

Ha de tenir el pendent transversal que s'especifiqui a la DT.

La densitat obtinguda segons s'indica en l'apartat 542.9.3.2.1 del PG-3 no ha de ser inferior als valors següents:

- Capes de gruix ≥ 6 cm: 98%
- Capes de gruix < 6 cm: 97%

L'Índex de Regularitat Internacional (IRI), segons NLT 330, PG-3/75 MD-11/00/(FOM 2523/2014), obtingut segons l'indicat en l'apartat 542.9.4 del PG-3 ha de complir els valors de les taules 542.14.a o 542.14.b del PG-3.

En capes de rodadura la macrotextura superficial obtinguda amb el mètode volumètric (UNE-EN 13036-1) i la resistència al lliscament transversal (UNE 41201 IN) han de ser iguals o més grans que els valors de la taula 542.15 del PG 3.

Toleràncies d'execució:

- Amplària del semiperfil: No s'admeten amplàries inferiors a les teòriques

Nivell de les capes intermitges i de rodadura: ± 10 mm

Nivell de la capa base: ± 15 mm

- Gruix de la capa: No s'admeten gruixos inferiors al teòrics

2.- CONDICIONS DEL PROCÉS D'EXECUCIÓ

L'equip de treball, central de fabricació, mitjans de transport, equip d'estesa i equip de compactació, ha de complir les especificacions de l'article 542.4 del PG-3.

S'ha de realitzar un tram de prova, amb una longitud no inferior a la definida en el Plec de Prescripcions Tècniques Particulars. La DF ha de determinar si es pot acceptar la realització del tram de prova com a part integrant de l'obra en construcció.

A la vista dels resultats obtinguts, el Director d'Obra ha de definir si és acceptable o no la fórmula de treball i si són acceptables o no els equips proposats pel Contractista.

Durant l'execució del tram de prova s'ha d'analitzar la correspondència, al seu cas, entre els mètodes de control de la dosificació del lligant hidrocarbonat i de la densitat in situ establerts als Plecs de Prescripcions Tècniques Particulars, i altres mètodes ràpids de control.

Excepte autorització expressa del Director d'Obra, s'han de suspendre els treballs quan la temperatura ambient a l'ombra sigui inferior a 5°C, excepte si el gruix de la capa a estendre fos inferior a 5 cm, en aquest cas el límit serà de 8°C. Amb vent intens, després de gelades o a taulers d'estructures, la DF ha de poder augmentar aquests límits, en funció dels resultats de compactació obtinguts. Tampoc es permet la posada a l'obra en cas de precipitacions atmosfèriques.

La capa no s'ha d'estendre fins que s'hagi comprovat que la superfície sobre la que ha d'assentar-se té les condicions de qualitat i formes previstes, amb les toleràncies establertes. Si en aquesta superfície hi ha defectes o irregularitats que excedeixen les tolerables, s'han de corregir abans de l'execució de la partida d'obra, d'acord amb les instruccions de la DF.

La regularitat superficial de la capa sobre la que s'ha d'estendre la mescla, ha de complir l'indicat als articles 510 i 513 del PG-3. Sobre aquesta capa s'ha d'haver aplicat un reg d'imprimació o d'adherència, que ha de complir l'especificat en els articles 530 ó 531 del PG-3.

Si la superfície estigués constituïda per un paviment hidrocarbonat, i aquest fos heterogeni, s'hauran d'eliminar mitjançant fressat els sobrants de lligant i segellar les zones massa permeables, segons les instruccions del Director d'Obra. Es comprovarà especialment que transcorregut el termini de trencament del lligant dels tractaments aplicats, no queden restes d'aigua a la superfície. També, si ha passat mol temps des de la aplicació, es verificarà que la seva capacitat d'unió amb la mescla bituminosa no ha disminuït de forma perjudicial; en caso contrari, el Director de las Obres podrà ordenar la execució d'un reg d'adherència addicional.

L'estesa de la mescla s'ha de fer mecànicament començant per la vora inferior de la capa i amb la major continuïtat possible, per franges horitzontals. L'amplària de les franges s'ha d'estudiar per a que hi hagi el menor nombre de junts possible.

Després d'haver estès i compactat una franja, s'ha d'estendre la següent mentre la vora de la primera es trobi encara calent i en condicions de ser compactada; en cas contrari s'ha d'executar un junt longitudinal.

L'estenedora s'ha de regular de forma que la superfície de la capa estesa resulti llisa i uniforme, sense segregacions ni arrossegaments, i amb un gruix tal que, un cop compactada, s'ajusti a la rasant i secció transversal indicades a la DT del Projecte, amb les toleràncies indicades a l'epígraf 542.7.2 del PG 3.

L'estesa s'ha de fer amb la major continuïtat possible, ajustant la velocitat de l'estenedora a la producció de la central de fabricació de manera que aquella no s'aturi. En cas de parada, es comprovarà que la temperatura de la mescla a estendre, en la tolva de l'estenedora i a sota d'aquesta, no baixi de la prescrita en la fórmula de treball per a l'inici de compactació, en cas contrari cal executar un junt transversal.

En obres sense manteniment de la circulació, per a carreteres amb calçades separades amb superfícies a estendre superiors a 70 000 m², es realitzarà la extensió de qualsevol capa bituminosa a ample complet, treballant si fos necessari amb 2 o mes estenedores lleugerament desfasades, evitant junts longitudinals. A la resta de situacions, després d'haver estès i compactat una franja, s'estendrà la següent mentre la vora de la primera estigui encara calenta i en condicions de ser compactada; en caso contrario, s'executarà un junt longitudinal.

La compactació s'ha de fer segons el pla aprovat per la DO en funció dels resultats del tram de proves fins que se assoleixi la densitat especificada a l'epígraf 542.7.1. S'haurà de fer a la temperatura més alta possible sense superar la màxima prescrita a la fórmula de treball i sense que es produeixin desplaçaments de la mescla estesa, i es continuarà, mentre la mescla estigui en condicions de ser compactada i la seva temperatura no sigui inferior a la mínima prescrita a la fórmula de treball.

En mescles bituminoses fabricades amb betums millorats o modificats amb cautxú i en mescles bituminoses amb addició de cautxú, es continuarà obligatòriament el procés de compactació fins que la temperatura de la mescla baixi de la mínima establerta a la fórmula de treball, encara que s'hages assolit prèviament la densitat especificada a l'epígraf 542.7.1.

La compactació s'ha de fer longitudinalment, de manera continua i sistemàtica. Si l'estesa de la mescla bituminosa es fa per franges, en compactar una d'aquestes s'ha d'ampliar la zona de compactació per tal que inclogui 15 cm de l'anterior, com a mínim.

Els corrns han de portar la seva roda motriu del costat més pròxim a l'estenedora; els seus canvis de direcció s'han de fer sobre la mescla que ja s'ha compactat, i els seus canvis de sentit s'han de fer amb suavitat. S'ha de cuidar que els elements de compactació estiguin nets i, si és precís, humits.

En el cas en que hi hagi junts, s'ha de procurar que els junts transversals de capes sobreposades quedin a un mínim de 5 m un de l'altra, i que els longitudinals quedin desplaçades a un mínim de 15 cm un de l'altra.

A l'estendre franges longitudinals contigües, si la temperatura de l'estesa en primer lloc no fos superior al mínim fixat en la fórmula de treball per acabar la compactació, la vora d'aquesta franja s'ha de tallar verticalment, deixant al descobert una superfície plana i vertical. Se li ha d'aplicar una capa uniforme i lleugera de reg d'adherència segons l'article 531 del PG 3, deixant trencar l'emulsió suficientment. A continuació, s'ha d'escalfar el junt i estendre la següent franja contra ella.

Els junts transversals en capes de rodadura s'han de compactar transversalment, i s'ha de disposar els recolzaments necessaris per als elements de compactació.

La capa executada només es pot obrir a la circulació quan assoleixi la temperatura ambient en tot el seu gruix, o be, prèvia autorització de la DF, quan assoleixi la temperatura de 60°C. En aquest cas s'han d'evitar les parades i canvis de direcció sobre la capa fins que aquesta assoleixi la temperatura ambient.

3.- UNITAT I CRITERI D'AMIDAMENT

PAVIMENTS DE MESCLA BITUMINOSA CONTÍNUA:

t de pes segons tipus, mesurades multiplicant els amples de cada capa segons amb les seccions tipus especificades a la DT, pels gruixos mitjos i les densitats mitjanes obtingudes dels assaigs de control de cada lot.

L'abonament dels treballs de preparació de la superfície d'assentament correspon a la unitat d'obra de la capa subjacent.

No són d'abonament en aquesta unitat d'obra els regs d'emprimació o d'adherència.

4.- NORMATIVA DE COMPLIMENT OBLIGATORI

Orden FOM/3460/2003, de 28 de noviembre, por lo que se aprueba la norma 6.1-IC Secciones del firme, de la Instrucción Técnica de Carreteras.

Orden de 6 de febrero de 1976 por la que se aprueba el Pliego de Prescripciones Técnicas Generales para Obras de Carreteras y Puentes (PG-3).

Orden FOM/2523/2014, de 12 de diciembre, por la que se actualizan determinados artículos del Pliego de Prescripciones Técnicas Generales para Obras de Carreteras y Puentes, relativos a materiales básicos, a firmes y pavimentos, y a señalización, balizamiento y sistemas de contención de vehículos (PG-3).

5.- CONDICIONS DE CONTROL D'EXECUCIÓ I DE L'OBRA ACABADA

CONTROL D'EXECUCIÓ. OPERACIONS DE CONTROL:

Abans d'iniciar-se la posada a l'obra de cada tipus de mescla bituminosa en calent. Execució d'un tram de prova, per comprovar:

- La fórmula de treball
- Els equips proposats pel contractista
- La forma específica d'actuació dels equips
- La correspondència entre els mètodes de control de fabricació i els resultats in situ

En l'execució d'una capa:

- Inspecció visual de l'aspecte de la mescla i mesura de la temperatura de la mescla i la temperatura ambient, al descarregar en l'estenedora o equip de transferència
- Presa de mostres i preparació de provetes segons UNE-EN 12697-30 si la mida màxima del granulat es 22 mm o segons UNE-EN 12697-32 per a mides màximes del granulat superiors, al menys un cop al dia i al menys un cop per lot determinat segons el menor dels valors següents:
 - 500 m de calçada
 - 3.500 m2 de calçada
 - la fracció construïda diàriament
- Determinar el contingut de forats segons UNE-EN 12697-8 de les provetes anteriors
- Determinar la densitat aparent segons UNE-EN 12697-6 amb el mètode d'assaig de l'annex B de l'UNE-EN 13108-20
- Determinació per a cada lot de la densitat de referència per a compactació
- Dosificació del lligant segons UNE-EN 12697-1, amb la freqüència que estableixi el DO, sobre les mostres de les provetes
- Granulometria dels granulats extrets segons UNE-EN 12697-2, amb la freqüència que estableixi el DO, sobre les mostres de les provetes
- Gruix de l'estesa, mitjançant punxó graduat amb la freqüència que estableixi el DO
- Que el nombre i tipus de compactadors son els aprovats
- Que funcionen els dispositius d'humectació, neteja i protecció dels compactadors
- El llast, pes total i en el seu cas, pressió d'inflament dels dels compactadors
- La frqüència i l'amplitud en els compactadors vibratoris
- Nombre de passes de cada compactador
- Temperatura de la superfície de la capa en acabar la compactació

Aquests controls es faran d'acord amb les indicacions de l'epígraf 542.9.4 del PG 3.

CONTROL DE L'OBRA ACABADA. OPERACIONS DE CONTROL:

Es considerarà un lot, que s'acceptarà o rebutjarà en bloc, al menor que resulti d'aplicar els següents criteris:

- 500 m de calçada
- 3.500 m2 de calçada
- la fracció construïda diàriament

Extracció de testimonis, en punts aleatoris, en un nombre més gran o igual a 3 per lot per determinar:

- Densitat aparent i el gruix segons UNE-EN 12697-6, considerant les condicions d'assaig de l'annex B de l'UNE-EN 13108-20

Comprovació d'adherència entre capes segons NLT-382

- Control de la regularitat superficial, en trams de 1000 m de llarg, 24 h després de la seva execució i abans d'estendre la capa següent, determinant l'IRI segons NLT 330, i epígraf 542.9.4 del PG 3

En capes de rodadura:

Macrotectura superficial segons UNE-EN 13036-1, controlada diàriament a 3 punts del lot triat aleatoriament

- Determinació de la resistència al lliscament, segons NLT 336, de tota la llargària de la obra, abans de la posada en servei.

Aquests controls es faran d'acord amb les indicacions de l'epígraf 542.9.4 del PG 3.

CONTROL DE L'OBRA ACABADA. INTERPRETACIÓ DE RESULTATS I ACTUACIONS EN CAS D'INCOMPLIMENT:

El lot de control de la unitat acabada s'ha d'acceptar o rebutjar globalment.

Els criteris d'acceptació o rebuig de la unitat acabada, i les actuacions en cas d'incompliment d'algun dels paràmetres de control son els indicats a l'epígraf 542.10 del PG 3.

P9 FERMS I PAVIMENTS

P9L REGS SENSE GRANULATS

P9L1- REG AMB LLIGANT HIDROCARBONAT

0.- ELEMENTS QUE CONTEMPLA EL PLEC

P9L1-E97S,P9L1-E980.

Plec de condicions

1.- DEFINICIÓ I CONDICIONS DE LES PARTIDES D'OBRA EXECUTADES

Regs amb emulsions bituminoses.

S'han considerat els següents regs amb emulsions bituminoses:

- Reg d'imprimació (IMP)
- Reg d'adherència (ADH)
- Reg de cura (CUR)

L'execució de la unitat d'obra inclou les operacions següents:

En el reg d'imprimació o de cura amb emulsió bituminosa:

- Preparació de la superfície existent.
- Aplicació del lligant bituminós.
- Eventual extensió d'un granulat de cobertura.

En el reg d'adherència:

- Preparació de la superfície existent.
- Aplicació del lligant bituminós.

CONDICIONS GENERALS:

El reg ha de tenir una distribució uniforme i no pot quedar cap tram de la superfície tractada sense lligant o producte de cura.

REG D'IMPRIMACIÓ:

Estarà efectuat amb alguna de les següents emulsions bituminoses:

- C50BF4 IMP
- C60BF4 IMP

Dotació del lligant:

- Quantitat que sigui capaç d'absorbir la capa que s'imprimeixi durant un període de 24 h.
- En tots els casos: ≥ 500 g/m².

REG D'ADHERÈNCIA:

El tipus d'emulsió utilitzada es trobarà dins de les indicades a l'article 531 del PG3.

Dotació del lligant:

- En tots els casos: ≥ 200 g/m².
- La capa superior és una mescla bituminosa discontinua en calent o drenant, o una capa tipus formigó bituminós: ≥ 250 g/m².

Adherència entre dues capes de mescla bituminosa, o una de mescla bituminosa i una altra de material tractat amb conglomerant hidràulic, (NLT 382):

- Una de les capes és de rodament: $\geq 0,6$ MPa.
- Resta dels casos: $\geq 0,4$ MPa.

REG DE CURA:

El tipus d'emulsió utilitzada serà una de les següents:

- C60B3 CUR
- C60B2 CUR

Dotació del lligant:

- Quantitat que garanteixi la formació d'una pel·lícula contínua, uniforme i impermeable.
- En tots els casos: ≥ 300 g/m².

REG D'IMPRIMACIÓ O DE CURA:

En els casos en què sigui necessari, el granulat de cobertura ha de tenir una distribució uniforme.

El granulat utilitzat, en el seu cas, serà sorra natural, sorra procedent de matxuqueig o una barreja de totes dues i estarà exempt de tot tipus de matèries estranyes.

Ha de complir, a més, les següents condicions:

- % material que passa pel tamís 4 mm, segons UNE-EN 933-2: 100 %
- % partícules inferiors al tamís 0,063 mm, segons UNE-EN 933-2: < 15 %
- Equivalent de sorra per a la fracció 0/4 de l'àrid, segons Annex A UNE-EN 933-8: > 40
- Plasticitat, segons UNE 103103 i UNE 103104: No plàstic

La dotació del granulat de cobertura:

- La mínima necessària per a absorbir l'excés de lligant o per a garantir la protecció del reg sota l'acció del trànsit.
- En tots els casos: ≤ 6 l/m², ≥ 4 l/m².

2.- CONDICIONS DEL PROCÉS D'EXECUCIÓ

CONDICIONS GENERALS:

Abans d'efectuar el reg es comprovarà que la superfície a regar estigui neta i sense matèria solta.

Es protegiran els elements constructius o accessoris de l'entorn, perquè quedin nets una vegada aplicat el reg.

Es suspendran els treballs quan la temperatura sigui inferior a 10°C o en cas de pluja.

Aquest límit es podrà reduir a 5°C quan la temperatura ambient tendeixi a augmentar i la DF ho autoritzi.

Es comprovarà que la superfície a regar compleix les condicions especificades per a la unitat d'obra corresponent, en cas contrari s'efectuaran les correccions necessàries segons les indicacions de la DF.

S'aplicarà l'emulsió amb la dotació i temperatura aprovada per la DF.

S'evitarà la duplicació de la dotació en els junts de treball transversals.

Quan el reg es faci per franges, l'estesa del lligant es superposarà lleugerament en la unió de dues franges.

REG D'IMPRIMACIÓ:

En cas necessari, abans d'aplicar el reg, es regarà lleugerament amb aigua la superfície existent, sense arribar a formar tolls.

Es dividirà la dotació prevista per a la seva aplicació en dues vegades, si la correcta execució del reg ho requereix i la DF ho considera oportú.

La seva aplicació es coordinarà amb la posada en obra de la capa bituminosa sobreposada, de manera que l'emulsió no perdi efectivitat com a element d'unió.

No es podrà circular sobre el reg fins que no s'hagi absorbit tot el lligant i durant les 4 h següents a l'extensió de l'àrid de cobertura, si s'escau.

L'àrid de cobertura s'estendrà, segons el parer de la DF, quan sigui necessari fer circular vehicles per sobre del reg, o quan s'observi que ha quedat part sense absorbir passades 24 h de l'aplicació del lligant. L'extensió es farà per mitjans mecànics de forma uniforme i amb la dotació aprovada per la DF.

REG D'ADHERÈNCIA:

Si s'aplica sobre un paviment bituminós existent s'eliminaran prèviament els excessos de lligant i es repararan els desperfectes que puguin impedir una perfecta unió entre les capes bituminoses.

La seva aplicació es coordinarà amb la posada en obra de la capa superior, de manera que s'hagi produït el trencament de l'emulsió, però sense que hagi perdut efectivitat com a element d'unió.

Es prohibirà la circulació fins que s'hagi produït el trencament del lligant en tota la superfície aplicada.

REG DE CURA:

S'aplicarà després de compactar la capa inferior, abans de transcorregudes 3 h des de la seva finalització. Durant aquest temps la superfície es mantindrà humida.

El granulat de cobertura s'estendrà, segons el parer de la DF, quan s'hagi de fer circular trànsit per sobre del reg. L'extensió es farà per mitjans mecànics de forma uniforme i amb la dotació aprovada per la DF .

3.- UNITAT I CRITERI D'AMIDAMENT

SENSE ESPECIFICAR DOTACIÓ:

t de pes mesurades segons les especificacions de la DT.

No són d'abonament els excessos laterals.

DOTACIÓ EN KG/M2:

m2 de superfície amidada segons les especificacions de la DT.

No són d'abonament els excessos laterals.

REG D'IMPRIMACIÓ O DE CURA:

Queda inclòs en aquesta unitat d'obra el granulat de cobertura per a donar obertura al trànsit.

4.- NORMATIVA DE COMPLIMENT OBLIGATORI

* Orden de 6 de febrero de 1976 por la que se aprueba el Pliego de Prescripciones Técnicas Generales para Obras de Carreteras y Puentes (PG-3).

* Orden FOM/2523/2014, de 12 de diciembre, por la que se actualizan determinados artículos del Pliego de Prescripciones Técnicas Generales para Obras de Carreteras y Puentes, relativos a materiales básicos, a firmes y pavimentos, y a señalización, balizamiento y sistemas de contención de vehículos (PG-3).

5.- CONDICIONS DE CONTROL D'EXECUCIÓ I DE L'OBRA ACABADA

CONTROL D'EXECUCIÓ. OPERACIONS DE CONTROL:

Es considera com a lot, al menor que resulti d'aplicar els 3 criteris següents:

- Una longitud de 500 m de calçada.
- Una superfície de 3.500 m2 de calçada.
- La superfície regada diàriament.

Les tasques de control a realitzar són les següents:

- Dotació mitjana del lligant residual mitjançant assecat en estufa i pesatge de mostres recollides en safata, en un nombre de punts ≥ 3 .

CONTROL D'EXECUCIÓ. INTERPRETACIÓ DE RESULTATS I ACTUACIONS EN CAS D'INCOMPLIMENT:

Les condicions d'acceptació són les següents:

- Regs d'imprimació i de cura:
 - Dotació mitjana de lligant residual: $\pm 15 \%$ de la prevista.
 - Addicionalment: ≤ 1 individu de la mostra assajada excedeix els límits.
- Regs d'adherència:
 - Dotació mitjana de lligant residual: $+ 15 \%$, -10% de la prevista
 - Addicionalment: ≤ 1 individu de la mostra assajada excedeix els límits fixats.

Actuació en cas d'incompliment: es prendran les mesures indicades per la DF.

CONTROL DE L'OBRA ACABADA. OPERACIONS DE CONTROL EN REGS D'ADHERÈNCIA:

En els lots definits anteriorment, i després d'estendre la capa de mescla bituminosa superior, les tasques de control a realitzar són les següents:

- Adherència entre capes: assaig de tall, segons NLT 382, en 3 testimonis extrets en punts aleatoris.

CONTROL DE L'OBRA ACABADA. INTERPRETACIÓ DELS RESULTATS I ACTUACIONS EN CAS D'INCOMPLIMENT EN REGS D'ADHERÈNCIA:

Les condicions d'acceptació són les següents:

- Valor mitjà de l'adherència entre capes, en cada lot:
 - Una de les capes és de rodament: ≥ 6 Mpa; ≤ 1 individu de la mostra assajada amb valor $\leq 25 \%$ de 6 MPa.
 - Dues capes intermèdies: ≥ 4 Mpa; ≤ 1 individu de la mostra assajada amb valor $\leq 25 \%$ de 4 MPa.

Actuació en cas d'incompliment:

- Adherència mitjana obtinguda $< 90 \%$ del valor previst: es fresarà la capa de mescla bituminosa superior i es reposarà el reg d'adherència i la capa esmentada. Per compte del contractista.

- Adherència mitjana obtinguda $\geq 90 \%$ del valor previst: penalització econòmica del 10% de la mescla bituminosa superior.

PD INSTAL·LACIONS D'EVACUACIÓ, CANALITZACIÓ I VENTILACIÓ ESTÀTICA

PD5 DRENATGES

PD55 Família D55

PD55- CAIXA PER A EMBORNAL, COL·LOCADA

0.- ELEMENTS QUE CONTEMPLA EL PLEC

PD55-0001_1,PD55-0001_2.

Plec de condicions

1.- DEFINICIÓ I CONDICIONS DE LES PARTIDES D'OBRA EXECUTADES

Execució de caixa per a embornals o interceptors, sobre solera de formigó.

S'han considerat els materials següents:

- Caixa de formigó
 - Caixa de maó calat arrebossada i lliscada i eventualment esquerdejada per fora
- L'execució de la unitat d'obra inclou les operacions següents:

En caixa de formigó:

- Comprovació de la superfície d'assentament
- Col·locació del formigó de la solera
- Muntatge de l'encofrat
- Preparació de la trobada de la caixa amb el tub de desguàs
- Col·locació del formigó de la caixa
- Desmuntatge de l'encofrat
- Cura del formigó

En caixa de maó:

- Comprovació de la superfície d'assentament
- Col·locació del formigó de la solera
- Col·locació dels maons amb morter
- Preparació de la trobada de la caixa amb el tub de desguàs
- Arrebossat i lliscat de l'interior de la caixa
- Esquerdejat exterior de la caixa, en el seu cas

CONDICIONS GENERALS:

La solera ha de quedar plana, anivellada i a la fondària prevista a la DT.

La caixa ha de quedar aplomada i ben assentada sobre la solera.

El nivell del coronament ha de permetre la col·locació del bastiment i la reixa enrasats amb el paviment o zona adjacent sense sobresortir d'ella.

El forat per al pas del tub de desguàs ha de quedar preparat.

Els angles interiors han de ser arrodonits.

La caixa acabada ha d'estar neta de qualsevol tipus de residu.

Toleràncies d'execució:

- Desviació lateral:
 - Línia de l'eix: ± 24 mm
 - Dimensions interiors: $\pm 5 D$, < 12 mm
- (D = la dimensió interior màxima expressada en m)
- Nivell soleres: ± 12 mm
 - Gruix (e):
 - $e \leq 30$ cm: $+ 0,05 e$ (≤ 12 mm), $- 8$ mm
 - $e > 30$ cm: $+ 0,05 e$ (≤ 16 mm), $- 0,025 e$ (≤ -10 mm)

CAIXA DE FORMIGÓ:

El formigó col·locat no ha de tenir disgregacions o buits a la massa.

La secció de l'element no ha de quedar disminuïda en cap punt per la introducció d'elements de l'encofrat ni d'altres.

La resistència característica del formigó es comprovarà d'acord amb l'article 86 de l'EHE-08

CAIXA DE MAÓ:

Els maons han d'estar col·locats a trencajunts i les filades han de ser horitzontals.

Els junts han d'estar plens de morter.

La superfície interior ha de quedar revestida amb un arrebossat de gruix uniforme i ben adherit a la paret, i acabada amb un lliscat de pasta de pòrtland. El revestiment ha de ser llis, sense fissures, forats o altres defectes.

Gruix dels junts: $\leq 1,5$ cm

Gruix de l'arrebossat i del lliscat: 1,1 cm

Toleràncies d'execució:

- Horitzontalitat de les filades: ± 2 mm/m
- Gruix de l'arrebossat i del lliscat: ± 2 mm

ESQUERDEJAT EXTERIOR:

La superfície exterior ha de quedar coberta sense discontinuïtats amb un esquerdejat ben adherit a la paret.

Gruix de l'arrebossat esquerdejat: $\leq 1,8$ cm

2.- CONDICIONS DEL PROCÉS D'EXECUCIÓ

CONDICIONS GENERALS:

S'ha de treballar a una temperatura ambient que oscil·li entre els 5°C i els 40°C, sense pluja.

CAIXA DE FORMIGÓ:

No pot transcórrer més d'1,5 hora des de la fabricació del formigó fins el formigonament, a menys que la DF ho cregui convenient per aplicar medis que retardin l'adormiment.

L'abocada s'ha de fer des d'una alçària petita i sense que es produeixin disgregacions.

CAIXA DE MAÓ:

Els maons que s'han de col·locar han de tenir la humitat necessària per tal que no absorbeixin l'aigua del morter.

L'obra s'ha d'aixecar per filades senceres.

L'arrebossat s'ha d'aplicar un cop sanejades i humitejades les superfícies que l'han de rebre.

3.- UNITAT I CRITERI D'AMIDAMENT

EMBORNALS:

Unitat mesurada segons les especificacions de la DT.

4.- NORMATIVA DE COMPLIMENT OBLIGATORI

* Orden de 6 de febrero de 1976 por la que se aprueba el Pliego de Prescripciones Técnicas Generales para Obras de Carreteras y Puentes (PG-3).

* Orden FOM/1382/2002 de 16 de mayo, por la que se actualizan determinados artículos del pliego de prescripciones técnicas generales para obras de carreteras y puentes relativos a la construcción de explanaciones, drenajes y cimentaciones (PG-3).

* Orden FOM/298/2016, de 15 de febrero, por la que se aprueba la norma 5.2-IC drenaje superficial de la Instrucción de Carreteras.

Real Decreto 1247/2008, de 18 de julio, por el que se aprueba la Instrucción de Hormigón Estructural (EHE-08).

PD INSTAL·LACIONS D'EVACUACIÓ, CANALITZACIÓ I VENTILACIÓ ESTÀTICA

PD5 DRENATGES

PD55 Família D55

PD55- CAIXA PER A EMBORNAL, COL·LOCADA

PD55-0 Família D55-0

PD55-000 CAIXA PER A EMBORNAL, COL·LOCADA

0.- ELEMENTS QUE CONTEMPLA EL PLEC

PD55-0001_1,PD55-0001_2.

Plec de condicions

1.- DEFINICIÓ I CONDICIONS DE LES PARTIDES D'OBRA EXECUTADES

Execució de caixa per a embornals o interceptors, sobre solera de formigó.

S'han considerat els materials següents:

- Caixa de formigó
- Caixa de maó calat arrebossada i lliscada i eventualment esquerdejada per fora

L'execució de la unitat d'obra inclou les operacions següents:

En caixa de formigó:

- Comprovació de la superfície d'assentament
- Col·locació del formigó de la solera
- Muntatge de l'encofrat
- Preparació de la trobada de la caixa amb el tub de desguàs
- Col·locació del formigó de la caixa
- Desmuntatge de l'encofrat

- Cura del formigó

En caixa de maó:

- Comprovació de la superfície d'assentament
- Col·locació del formigó de la solera
- Col·locació dels maons amb morter
- Preparació de la trobada de la caixa amb el tub de desguàs
- Arrebossat i lliscat de l'interior de la caixa
- Esquerdejat exterior de la caixa, en el seu cas

CONDICIONS GENERALS:

La solera ha de quedar plana, anivellada i a la fondària prevista a la DT.

La caixa ha de quedar aplomada i ben assentada sobre la solera.

El nivell del coronament ha de permetre la col·locació del bastiment i la reixa enrasats amb el paviment o zona adjacent sense sobresortir d'ella.

El forat per al pas del tub de desguàs ha de quedar preparat.

Els angles interiors han de ser arrodonits.

La caixa acabada ha d'estar neta de qualsevol tipus de residu.

Toleràncies d'execució:

- Desviació lateral:

- Línia de l'eix: ± 24 mm
- Dimensions interiors: $\pm 5 D$, < 12 mm

(D = la dimensió interior màxima expressada en m)

- Nivell soleres: ± 12 mm

- Gruix (e):

- $e \leq 30$ cm: $+ 0,05 e$ (≤ 12 mm), $- 8$ mm
- $e > 30$ cm: $+ 0,05 e$ (≤ 16 mm), $- 0,025 e$ (≤ -10 mm)

CAIXA DE FORMIGÓ:

El formigó col·locat no ha de tenir disgregacions o buits a la massa.

La secció de l'element no ha de quedar disminuïda en cap punt per la introducció d'elements de l'encofrat ni d'altres.

La resistència característica del formigó es comprovarà d'acord amb l'article 86 de l'EHE-08

CAIXA DE MAÓ:

Els maons han d'estar col·locats a trencajunts i les filades han de ser horitzontals.

Els junts han d'estar plens de morter.

La superfície interior ha de quedar revestida amb un arrebossat de gruix uniforme i ben adherit a la paret, i acabada amb un lliscat de pasta de pòrtland. El revestiment ha de ser llis, sense fissures, forats o altres defectes.

Gruix dels junts: $\leq 1,5$ cm

Gruix de l'arrebossat i del lliscat: $1,1$ cm

Toleràncies d'execució:

- Horitzontalitat de les filades: ± 2 mm/m
- Gruix de l'arrebossat i del lliscat: ± 2 mm

ESQUERDEJAT EXTERIOR:

La superfície exterior ha de quedar coberta sense discontinuïtats amb un esquerdejat ben adherit a la paret.

Gruix de l'arrebossat esquerdejat: $\leq 1,8$ cm

2.- CONDICIONS DEL PROCÉS D'EXECUCIÓ

CONDICIONS GENERALS:

S'ha de treballar a una temperatura ambient que oscil·li entre els 5°C i els 40°C , sense pluja.

CAIXA DE FORMIGÓ:

No pot transcórrer més d'1,5 hora des de la fabricació del formigó fins el formigonament, a menys que la DF ho cregui convenient per aplicar medis que retardin l'adormiment.

L'abocada s'ha de fer des d'una alçària petita i sense que es produeixin disgregacions.

CAIXA DE MAÓ:

Els maons que s'han de col·locar han de tenir la humitat necessària per tal que no absorbeixin l'aigua del morter.

L'obra s'ha d'aixecar per filades senceres.

L'arrebossat s'ha d'aplicar un cop sanejades i humitejades les superfícies que l'han de rebre.

3.- UNITAT I CRITERI D'AMIDAMENT

EMBORNALS:

Unitat mesurada segons les especificacions de la DT.

4.- NORMATIVA DE COMPLIMENT OBLIGATORI

* Orden de 6 de febrero de 1976 por la que se aprueba el Pliego de Prescripciones Técnicas Generales para Obras de Carreteras y Puentes (PG-3).

* Orden FOM/1382/2002 de 16 de mayo, por la que se actualizan determinados artículos del pliego de prescripciones técnicas generales para obras de carreteras y puentes relativos a la construcción de explanaciones, drenajes y cimentaciones (PG-3).

* Orden FOM/298/2016, de 15 de febrero, por la que se aprueba la norma 5.2-IC drenaje superficial de la Instrucción de Carreteras.

Real Decreto 1247/2008, de 18 de julio, por el que se aprueba la Instrucción de Hormigón Estructural (EHE-08).

PD INSTAL·LACIONS D'EVACUACIÓ, CANALITZACIÓ I VENTILACIÓ ESTÀTICA

PDB SOLERES I PARETS PER A POUS DE REGISTRE

PDB3- SOLERA AMB MITJA CANYA DE FORMIGÓ, PER A POUS DE REGISTRE

0.- ELEMENTS QUE CONTEMPLA EL PLEC

PDB3-L500.

Plec de condicions

1.- DEFINICIÓ I CONDICIONS DE LES PARTIDES D'OBRA EXECUTADES

Solera de formigó o llambordins, per a pous de registre.

S'han considerat els tipus següents:

- Solera de formigó en massa, recte o amb forma de mitja canya.

L'execució de la unitat d'obra inclou les operacions següents:

Solera de formigó:

- Comprovació de la superfície d'assentament

- Col·locació del formigó de la solera i de la mitja canya, en el seu cas

- Cura del formigó

CONDICIONS GENERALS:

La solera ha de quedar anivellada i a la fondària prevista a la DT, excepte la zona de la mitja canya, ha de quedar plana.

El formigó ha de ser uniforme i continu. No ha de tenir esquerdes o defectes de formigonament com disgregacions o buits a la massa.

La secció de la solera no ha de quedar disminuïda en cap punt.

La resistència característica del formigó es comprovarà d'acord amb l'article 86 de l'EHE-08 SOLERA DE FORMIGÓ:

En la solera amb mitja canya, per sobre la solera, i amb el mateix formigó, s'ha de formar una mitja canya entre les boques d'entrada i sortida del pou. Ha de tenir el mateix diàmetre que el tub de la conducció i ha de quedar encastada. Les banquetes laterals han de quedar a l'alçària de mig tub.

Amplària de la mitja canya: Aproximadament igual al D del tub

Toleràncies d'execució:

- Desviació lateral:

- Línia de l'eix: ± 24 mm

- Dimensions interiors: $\pm 5 D$, < 12 mm

(D = la dimensió interior màxima expressada en m)

- Nivell soleres: ± 12 mm

- Gruix (e):

- e ≤ 30 cm: $+ 0,05 e$ (≤ 12 mm), $- 8$ mm

- e > 30 cm: $+ 0,05 e$ (≤ 16 mm), $- 0,025 e$ (≤ -10 mm)

- Planor: ± 10 mm/m

2.- CONDICIONS DEL PROCÉS D'EXECUCIÓ

CONDICIONS GENERALS:

La temperatura ambient per a formigonar ha d'estar entre 5°C i 40°C.

El formigó s'ha de posar a l'obra abans que s'iniciï el seu adormiment. L'abocada s'ha de fer de manera que no es produeixin disgregacions. S'ha de compactar.

Els treballs s'han de realitzar amb el pou lliure d'aigua i terres engrunades.

3.- UNITAT I CRITERI D'AMIDAMENT

Unitat mesurada segons les especificacions de la DT.
Aquest criteri no inclou la preparació de la superfície d'assentament.

4.- NORMATIVA DE COMPLIMENT OBLIGATORI

Real Decreto 1247/2008, de 18 de julio, por el que se aprueba la Instrucción de Hormigón Estructural (EHE-08).

PD INSTAL·LACIONS D'EVACUACIÓ, CANALITZACIÓ I VENTILACIÓ ESTÀTICA

PDB SOLERES I PARETS PER A POUS DE REGISTRE

PDB7- PARET PER A POU DE REGISTRE CIRCULAR AMB PECES PREFABRICADES DE FORMIGÓ

0.- ELEMENTS QUE CONTEMPLA EL PLEC

PDB7-8F5E.

Plec de condicions

1.- DEFINICIÓ I CONDICIONS DE LES PARTIDES D'OBRA EXECUTADES

Formació de parets per a pous de registre circulars, quadrats o rectangulars i la col·locació dels elements complementaris.

S'han considerat els materials següents per a les parets del pou:

- Maons ceràmics agafats amb morter, amb arrebossat i lliscat interior de la paret i eventualment, esquerdejat exterior
- Peces prefabricades de formigó agafades amb morter

L'execució de la unitat d'obra inclou les operacions següents:

Parets:

- Comprovació de la superfície de recolzament
- Col·locació de les peces agafades amb morter
- Acabat de les parets, en el seu cas
- Comprovació de l'estanquitat del pou

PARET PER A POU:

El pou ha de ser estable i resistent.

Les parets del pou han de quedar aplomades, excepte en el tram previ al coronament, on s'ha d'anar reduint les dimensions del pou fins arribar a les de la tapa.

Les generatrius o la cara corresponents als graons d'accés han de quedar aplomades de dalt a baix.

Els junts han d'estar plens de morter.

El nivell del coronament ha de permetre la col·locació del bastiment i la tapa enrasats amb el paviment.

La superfície interior ha de ser llisa i estanca.

Han de quedar preparats els orificis, a diferent nivell, d'entrada i sortida de la conducció.

Toleràncies d'execució:

- Secció interior del pou: ± 50 mm
- Aplomat total: ± 10 mm

PARET DE PECES PREFABRICADES DE FORMIGÓ:

La paret ha d'estar constituïda per peces prefabricades de formigó agafades amb morter, recolzades a sobre d'un element resistent.

La peça superior ha de ser reductora per a passar de les dimensions del pou a les de la tapa.

PARET DE MAÓ:

Els maons han d'estar col·locats a trencajunts i les filades han de ser horitzontals.

La paret ha de quedar recolzada sobre una solera de formigó.

La superfície interior ha de quedar revestida amb un arrebossat de gruix uniforme i ben adherit a la paret, i acabat amb un lliscat de pasta de ciment pòrtland.

El revestiment, un cop sec, ha de ser llis, sense fissures, forats o d'altres defectes. No ha de ser polsegós.

Gruix dels junts: $\leq 1,5$ cm

Gruix de l'arrebossat i el lliscat: ≤ 2 cm

Toleràncies d'execució:

- Horitzontalitat de les filades: ± 2 mm/m
- Gruix de l'arrebossat i el lliscat: ± 2 mm

PARET EXTERIOR ACABADA AMB UN ESQUERDEJAT EXTERIOR:

La superfície exterior ha de quedar coberta sense discontinuïtats amb un esquerdejat ben adherit a la paret.

Gruix de l'esquerdejat: $\leq 1,8$ cm

2.- CONDICIONS DEL PROCÉS D'EXECUCIÓ

PARET PER A POU:

Els treballs s'han de fer a una temperatura ambient entre 5°C i 35°C, sense pluja.

PARET DE PECES PREFABRICADES DE FORMIGÓ:

La col·locació s'ha de realitzar sense que les peces rebin cops.

PARET DE MAÓ:

Els maons per col·locar han de tenir la humitat necessària per tal que no absorbeixin l'aigua del morter.

L'obra s'ha d'aixecar per filades senceres.

Els arrebossats s'han d'aplicar un cop sanejades i humitejades les superfícies que els han de rebre.

El lliscat s'ha de fer en una sola operació.

3.- UNITAT I CRITERI D'AMIDAMENT

PARET PER A POU:

m de fondària amidada segons les especificacions de la DT.

4.- NORMATIVA DE COMPLIMENT OBLIGATORI

Documento Básico de Salubridad DB-HS, parte II del CTE, aprobado por el Real Decreto 314/2006.

* Orden de 6 de febrero de 1976 por la que se aprueba el Pliego de Prescripciones Técnicas Generales para Obras de Carreteras y Puentes (PG-3).

* Orden FOM/1382/2002 de 16 de mayo, por la que se actualizan determinados artículos del pliego de prescripciones técnicas generales para obras de carreteras y puentes relativos a la construcción de explanaciones, drenajes y cimentaciones (PG-3).

PD INSTAL·LACIONS D'EVACUACIÓ, CANALITZACIÓ I VENTILACIÓ ESTÀTICA

PDB SOLERES I PARETS PER A POUS DE REGISTRE

PDBD- GRAÓ PER A POU DE REGISTRE, COL·LOCAT

0.- ELEMENTS QUE CONTEMPLA EL PLEC

PDBD-DOCS.

Plec de condicions

1.- DEFINICIÓ I CONDICIONS DE LES PARTIDES D'OBRA EXECUTADES

Formació de parets per a pous de registre circulars, quadrats o rectangulars i la col·locació dels elements complementaris.

S'han considerat els elements complementaris de pous de registre, següents.

- Bastiment i tapa
- Graó d'acer galvanitzat
- Graó de ferro colat
- Junt d'estanquitat amb fleixos d'acer inoxidable i anelles d'expansió

L'execució de la unitat d'obra inclou les operacions següents:

En el graó:

- Comprovació i preparació dels punts d'encastament
- Col·locació dels graons amb morter

GRAÓ:

El graó col·locat ha de quedar anivellat i paral·lel a la paret del pou.
Han d'estar alineats verticalment.
Ha d'estar sòlidament fixat a la paret per encastament dels seus extrems agafats amb morter.
Els graons s'han d'anar col·locant a mida que s'aixeca el pou.
Llargària d'encastament: ≥ 10 cm
Distància vertical entre graons consecutius: ≤ 35 cm
Distància vertical entre la superfície i el primer graó: 25 cm
Distància vertical entre l'últim graó i la solera: 50 cm
Resistència a una càrrega vertical de 2 kN en l'extrem del graó (senzill):
- Deformació sota càrrega: = 5 mm
- Deformació remanent: = 1 mm
- Resistència a la tracció horitzontal: = 3,5 kN
Resistència a una càrrega vertical de 2 kN en l'extrem del graó (doble):
- Deformació sota càrrega: = 10 mm
- Deformació remanent: = 2 mm
- Resistència a la tracció horitzontal: = 3,5 kN
Toleràncies d'execució:
- Nivell: ± 10 mm
- Horitzontalitat: ± 1 mm
- Paral·lelisme amb la paret: ± 5 mm

2.- CONDICIONS DEL PROCÉS D'EXECUCIÓ

CONDICIONS GENERALS:

El procés de col·locació no ha de produir desperfectes, ni ha de modificar les condicions exigides per al material.

3.- UNITAT I CRITERI D'AMIDAMENT

ELEMENTS COMPLEMENTARIS:

Unitat mesurada segons les especificacions de la DT.

4.- NORMATIVA DE COMPLIMENT OBLIGATORI

* Orden de 6 de febrero de 1976 por la que se aprueba el Pliego de Prescripciones Técnicas Generales para Obras de Carreteras y Puentes (PG-3).
* Orden FOM/1382/2002 de 16 de mayo, por la que se actualizan determinados artículos del pliego de prescripciones técnicas generales para obras de carreteras y puentes relativos a la construcción de explanaciones, drenajes y cimentaciones (PG-3).

5.- CONDICIONS DE CONTROL D'EXECUCIÓ I DE L'OBRA ACABADA

CONTROL D'EXECUCIÓ. OPERACIONS DE CONTROL EN GRAONS:

Les tasques de control a realitzar són les següents:

- Comprovacions de resistència i deformació a càrregues horitzontals i verticals (UNE-EN 1917), sempre que es canviï de procedència.
- Comprovació geomètrica de les toleràncies d'execució sobre un 10 % del graons col·locats.

CONTROL DE L'OBRA ACABADA. OPERACIONS DE CONTROL EN GRAONS:

Les tasques de control a realitzar són les següents:

- Inspecció visual de totes les peces col·locades

CRITERIS DE PRESA DE MOSTRES:

El control es realitzarà sobre totes les unitats existents a l'obra.

INTERPRETACIÓ DE RESULTATS I ACTUACIONS EN CAS D'INCOMPLIMENT:

Correcció per part del contractista de les irregularitats observades.

PD INSTAL·LACIONS D'EVACUACIÓ, CANALITZACIÓ I VENTILACIÓ ESTÀTICA

PDB SOLERES I PARETS PER A POUS DE REGISTRE

PDBF- BASTIMENT I TAPA CIRCULAR PER A POU DE REGISTRE, COL·LOCATS

0.- ELEMENTS QUE CONTEMPLA EL PLEC

PDBF-DFW9.

Plec de condicions

1.- DEFINICIÓ I CONDICIONS DE LES PARTIDES D'OBRA EXECUTADES

Formació de parets per a pous de registre circulars, quadrats o rectangulars i la col·locació dels elements complementaris.

S'han considerat els elements complementaris de pous de registre, següents.

- Bastiment i tapa
- Graó d'acer galvanitzat
- Graó de ferro colat
- Junt d'estanquitat amb fleixos d'acer inoxidable i anelles d'expansió

L'execució de la unitat d'obra inclou les operacions següents:

En el bastiment i tapa:

- Comprovació de la superfície de recolzament
- Col·locació del morter d'anivellament
- Col·locació del conjunt de bastiment i tapa, agafat amb morter

BASTIMENT I TAPA:

El bastiment col·locat ha de quedar ben assentat sobre les parets de l'element que s'ha de tapar, anivellades prèviament amb morter.

Ha de quedar sòlidament travat per una anella perimetral de morter.

L'anella no ha de provocar el trencament del paviment perimetral i no ha de sortir lateralment de les parets del pou.

La tapa ha de quedar recolzada a sobre del bastiment a tot el seu perímetre. No ha de tenir moviments que puguin provocar el seu trencament per impacte o bé produir sorolls.

Un cop col·locada la tapa, el dispositiu de fixació ha de garantir que només podrà ser retirada per personal autoritzat i que no podrà tenir desplaçaments accidentals.

Les tapes practicables, han d'obrir i tancar correctament.

La part superior del bastiment i la tapa ha de quedar al mateix pla que el paviment perimetral i mantenir el seu pendent.

Toleràncies d'execució:

- Nivell entre la tapa i el paviment: ± 2 mm
- Ajust lateral entre bastiment i tapa: ± 4 mm
- Nivell entre tapa i paviment: ± 5 mm

2.- CONDICIONS DEL PROCÉS D'EXECUCIÓ

CONDICIONS GENERALS:

El procés de col·locació no ha de produir desperfectes, ni ha de modificar les condicions exigides per al material.

3.- UNITAT I CRITERI D'AMIDAMENT

ELEMENTS COMPLEMENTARIS:

Unitat mesurada segons les especificacions de la DT.

4.- NORMATIVA DE COMPLIMENT OBLIGATORI

* Orden de 6 de febrero de 1976 por la que se aprueba el Pliego de Prescripciones Técnicas Generales para Obras de Carreteras y Puentes (PG-3).

* Orden FOM/1382/2002 de 16 de mayo, por la que se actualizan determinados artículos del pliego de prescripciones técnicas generales para obras de carreteras y puentes relativos a la construcción de explanaciones, drenajes y cimentaciones (PG-3).

5.- CONDICIONS DE CONTROL D'EXECUCIÓ I DE L'OBRA ACABADA

CONTROL D'EXECUCIÓ. OPERACIONS DE CONTROL EN BASTIMENTS I TAPES DE FOSA:

Les tasques de control a realitzar són les següents:

- Seguiment del procés de col·locació.

CONTROL DE L'OBRA ACABADA. OPERACIONS DE CONTROL EN BASTIMENTS I TAPES DE FOSA:

Les tasques de control a realitzar són les següents:

- Inspecció de les condicions d'assentament del bastiment
- Comprovació de les toleràncies d'ajust i de nivell respecte al paviment

CRITERIS DE PRESA DE MOSTRES:

El control es realitzarà sobre totes les unitats existents a l'obra.
INTERPRETACIÓ DE RESULTATS I ACTUACIONS EN CAS D'INCOMPLIMENT:
Correcció per part del contractista de les irregularitats observades.

**MEMÒRIA VALORADA DEL PROJECTE PER A LA SUBSTITUCIÓ DEL
CLAVEGUERAM I ASFALTAT DEL CARRER NAVATA (BARRI DE LLOREDA)**

Document 4 - PRESSUPOST

Badalona, juny de 2.023



PRESSUPOST

Data: 29/05/25

Pàg.: 1

OBRA 01 Pressupost Carrer NAVATA
 CAPÍTOL 01 DEMOLICIONS I MOVIMENTS DE TERRES

NUM. CODI	UA	DESCRIPCIÓ	PREU	AMIDAMENT	IMPORT	
1	P214W-FEMQ	m	Tall paviment mescla bituminosa h>=15cm	10,33	106,000	1.094,98
			Tall en paviment de mescla bituminosa de 15 cm de fondària com a mínim, amb màquina tallajunts amb disc de diamant, per a delimitar la zona a demolir (P - 19)			
2	P214U-HBQK	m2	Fresatge asfalt, encaixos aïll.	1,66	850,000	1.411,00
			Fresatge mecànic de paviments asfàltics per cada cm de gruix, amb un gruix fins a 6 cm i en encaixos aïllats, amb fresadora de càrrega automàtica i talls i entregues a tapes i reixes amb compresor, càrrega de runes sobre camió i escombrat i neteja de la superfície fresada (P - 18)			
3	P2146-DJ2P	m2	Demolició de paviment mescla bituminosa, g fins a 15cm, ampl. més de 2m, retroexcavadora amb martell tren	3,93	2.500,000	9.825,00
			Demolició de paviment de mescla bituminosa, de fins a 15 cm de gruix i més de 2 m d'amplària amb retroexcavadora amb martell trencador i càrrega sobre camió. Inclou la demolició de la part proporcional de rigola existent i la seva base. (P - 14)			
4	P2146-DJ5J	m2	Demol. paviment form., g fins a 20cm, ampl. més de 2m, retro. + mart. trencad. + càrrega cam.	5,22	2.500,000	13.050,00
			Demolició de paviment de formigó, de fins a 20 cm de gruix i més de 2 m d'amplària amb retroexcavadora amb martell trencador i càrrega sobre camió (P - 15)			
5	P2214-AYNX	m3	Excav. p/caixa pav., terreny tràns. (SPT >50), pala carreg. + escar., + càrr. indir. s/camió	7,73	500,000	3.865,00
			Excavació per a caixa de paviment en terreny de trànsit (SPT >50), realitzada amb pala carregadora amb escarificadora i càrrega indirecta sobre camió (P - 23)			
6	P221E-AWDQ	m3	Excav. rasa pres. serv, h fins a 2m, terreny tràns. (SPT >50), retro., + terres deix. vora	21,23	660,720	14.027,09
			Excavació de rasa en presència de serveis fins a 2 m de fondària, en terreny de trànsit (SPT >50), realitzada amb retroexcavadora i amb les terres deixades a la vora (P - 24)			
7	P2241-52SN	m2	Repàs i piconatge de caixa de paviment, 95% PM	1,88	2.020,000	3.797,60
			Repàs i piconatge de caixa de paviment, amb compactació del 95% PM (P - 26)			
8	P2241-52SI	m2	Repàs + picon. sòl rasa, ampl. = de més d'1,5 i menys de 2m, 95% PM	2,51	480,000	1.204,80
			Repàs i piconatge de sòl de rasa de més d'1,5 i menys de 2 m d'amplària, amb compactació del 95% PM (P - 25)			
9	P2146-L4S7	m2	Demol. paviment panot. sob/form., g fins a 15cm, ampl. fins a 2m, compressor + càrrega cam.	16,04	100,000	1.604,00
			Demolició de paviment de panots col·locats sobre formigó, de fins a 15 cm de gruix i fins a 2 m d'amplària, amb compressor i càrrega sobre camió (P - 16)			
10	P2147-DJ5X	m	Demol. rigola form., retro. + mart. trencad. + carreg. mec. s/camió	4,73	14,100	66,69
			Demolició de rigola de formigó, inclòs la base, amb retroexcavadora amb martell trencador i càrrega mecànica sobre camió (P - 17)			
11	P21G7-49KE	m	Demol. pou d=100cm, formigó o maó, m. mec. + càrrega cam.	18,92	17,300	327,32
			Demolició de pou de diàmetre de fins a 100 cm, de parets de formigó o de maó, amb mitjans mecànics i càrrega sobre camió (P - 22)			
12	P21G5-54CN	u	Demol. embornal 70x30x85cm, paret 15cm maó, m. mec. + càrrega cam.	6,12	4,000	24,48
			Demolició d'embornal de 70x30x85 cm, de parets de 15 cm de maó, amb mitjans mecànics i càrrega sobre camió (P - 21)			

EUR

PRESSUPOST

Data: 29/05/25

Pàg.: 2

13	P21G3-DJ1K	m	Demolició de claveguera Dfins a 60cm,formigó vibropresat,mitjans mecànics i càrrega sobre camió Demolició de claveguera de fins a 60 cm de diàmetre o fins a 40x60 cm, de formigó vibropresat, amb mitjans mecànics i càrrega sobre camió (P - 20)	2,27	329,000	746,83
14	P900-0002	u	Retirada manual de reixes d'embornal i tapes de registre afectades per l'obra Retirada manual de reixes d'embornal i tapes de registre afectades per l'obra per a posterior asfaltat i càrrega sobre camió (P - 38)	27,62	13,000	359,06
15	P230-DAYU	m2	Apuntament+estreb.rasa/pou,amés d'1 i fins a 2m,fusta,50% prot. Apuntament i estrebada de rases i pous, de més d'1 i fins a 2 m d'amplària, amb fusta, per a una protecció del 50% Es considera el 50% del total de l'amidament. (P - 28)	35,85	478,995	17.171,97
16	P230-DAYY	m2	Apuntament+estreb.rasa/pou,amés d'1 i fins a 2m,fusta,100% prot. Apuntament i estrebada de rases i pous, de més d'1 i fins a 2 m d'amplària, amb fusta, per a una protecció del 100% Es considera el 50% del total de l'amidament. (P - 29)	44,10	478,995	21.123,68
17	PD550003	u	Previsió per a l'enderroc de possible massiat de formigó en tub de claveguera existent o creuament Previsió per a l'enderroc de possible massiat de formigó en tub de claveguera existent o creuament de serveis. Inclou la carrega i el transport a l'abocador. Partida a justificar (P - 53)	3.000,00	1,000	3.000,00
18	P1800001	u	Previsió per a possible desplaçament o reparació d'instal·lacions i serveis en realitzar l'excavació Previsió per a possible desplaçament o reparació d'instal·lacions i serveis en realitzar l'excavació de la rasa de claveguera. Inclou la realització de les cales d'inspecció necessàries. Partida a justificar. (P - 13)	5.000,00	1,000	5.000,00

TOTAL	CAPÍTOL	01.01	97.699,50
--------------	----------------	--------------	------------------

OBRA	01	Pressupost Carrer NAVATA
CAPÍTOL	02	CLAVEGUERAM

NUM. CODI	UA	DESCRIPCIÓ	PREU	AMIDAMENT	IMPORT	
1	PD73-QJV7	m	Claveguera tub de paret estructurada, amb paret interna llisa i externa corrugada, de polietilè HDPE Claveguera amb tub de paret estructurada, amb paret interna llisa i externa corrugada, de polietilè HDPE, tipus B, àrea aplicació U, de diàmetre nominal exterior 500 mm, de rigidesa anular SN 8 kN/m2, segons la norma UNE-EN 13476-3, unió de maniguets, amb grau de dificultat mitja i col·locat al fons de la rasa, en entorn urbà amb dificultat de mobilitat, en voreres <= 3 m d'amplària o calçada/plataforma única <= 7 m d'amplària, amb afectació per serveis o elements de mobiliari urbà, en actuacions d'1 a 10 m (P - 56)	85,00	320,000	27.200,00
2	11113DOM	U	Escomesa domiciliària Escomesa domiciliària (fecal) i pluvial (excepte els que evacuen sobre vorera), a la xarxa de clavegueram, amb tub pvc 250mm. de 4 atm., incloent retirada de la part proporcional de clavaguerons, rasa corresponent, amb els accessoris i el material tant de connexió com de recobriments necessaris, per deixar la connexió totalment acabada i estanca. inclou junta elastomèrica, els metres necessaris de tub, colzes de gir i connexió tant a la canonada existent, com la connexió al nou col·lector. El preu per unitat d'escomesa domiciliària connectada a la xarxa inclou una mitja d'uns 4 ml de tub dn315mm de connexió amb p.p. de la rasa, reblliment i connexió amb junta elastomèrica inclosa. Nota: el tram entre façana i claveguera existent, és particular i per tant no està inclòs. (P - 2)	536,69	64,000	34.348,16

PRESSUPOST

Data: 29/05/25

Pàg.: 3

3	PD55-0001_1	u	Embornal sífònic tipus Badalona connectat a col·lector	1.231,31	6,000	7.387,86
			Embornal sífònic tipus Badalona connectat a col·lector, a base de caixa prefabricada de formigó de mides exteriors 410x920x900 mm, amb divisòria intermitja, marc i tapa de fundició registrable a l'interior de 340x225x30mm, reixa practicable de doble orientació, de fundició de mides 910x360x100 mm, col·locat sobre solera de formigó de 15cm de gruix, elaborat a l'obra amb formigonera de 165 l, tot segons indicacions i detalls del reglament municipal aprovat sobre els elements que constitueixen la xarxa de clavegueram dins el municipi de Badalona. Inclou connexió a la xarxa (es considera una mitja d'uns 5ml de tub de fins d300mm de connexió amb p.p. de la rasa) i la retirada de l'embornal vell, en cas de substitució. (P - 54)			
4	PD55-0001_2	u	Embornal sífònic tipus Badalona connectat a pou	1.122,33	9,000	10.100,97
			Embornal sífònic tipus Badalona connectat a pou, a base de caixa prefabricada de formigó de mides exteriors 410x920x900 mm, amb divisòria intermitja, marc i tapa de fundició registrable a l'interior de 340x225x30mm, reixa practicable de doble orientació, de fundició de mides 910x360x100 mm, col·locat sobre solera de formigó de 15cm de gruix, elaborat a l'obra amb formigonera de 165 l, tot segons indicacions i detalls del reglament municipal aprovat sobre els elements que constitueixen la xarxa de clavegueram dins el municipi de Badalona. Inclou connexió a la xarxa (es considera una mitja d'uns 5ml de tub de fins d300mm de connexió amb p.p. de la rasa) i la retirada de l'embornal vell, en cas de substitució. (P - 55)			
5	P931-I0YS	m3	Base formigó (ce, ehe) formigó hm-20/p / 20 / i, >= 200kg/m3 ciment, camió+vibr.manual, reglejat, ento	102,05	48,000	4.898,40
			Base de formigó (ce, ehe) formigó hm-20/p / 20 / i de consistència plàstica, grandària màxima del granulat 20 mm, amb >= 200 kg/m3 de ciment, apte per a classe d'exposició i, abocat des de camió amb estesa i vibratge manual, amb acabat reglejat, en entorn urbà sense dificultat de mobilitat, en voreres <= 3 m d'amplària o calçada/plataforma única <= 7 m d'amplària, amb afectació per serveis o elements de mobiliari urbà, en actuacions de més de 2 m3 (P - 40)			
6	P2255-DPHD	m3	Rebliment+picon.rasa.ampl.més d'1,5 i fins a 2m.mat.selecc.excav.,g fins a 25cm,corró vibr.compac.,95	11,45	655,200	7.502,04
			Rebliment i piconatge de rasa d'amplària més d'1,5 i fins a 2 m, amb material seleccionat de la pròpia excavació, en tongades de gruix de fins a 25 cm, utilitzant corró vibratori per a compactar, amb compactació del 95% PM (P - 27)			
7	P2A0-4ILV	m3	Subministr.terra selec.aport.+ rebliment + piconatge	20,91	280,800	5.871,53
			Subministrament de terra seleccionada d'aportació + rebliment + piconatge (P - 30)			
8	PDB3-L500	u	Solera mitja canya	101,55	9,000	913,95
			Solera amb mitja canya formigó en massa hm - 20 / b / 20 / x0 amb una quantitat de ciment de 200 kg/m3 i relació aigua ciment <= 0.6 de 20 cm de gruix mínim i de planta 1.35x1,35 m per a tub de diàmetre 80 cm (P - 57)			
9	PDB7-8F5E	m	Paret pou prefabricat	119,61	19,000	2.272,59
			Paret per a pou circular de d= 100 cm, de peces prefabricades de formigó, col·locades amb morter de ciment 1:4. Inclou connexió d'altres col·lectors existents. (P - 58)			
10	PDBD-DOCS	u	Graó p/pou reg.acer galv.300x300x300mm,d=18mm,col.1:4	24,75	49,000	1.212,75
			Graó per a pou de registre amb acer galvanitzat, de 300x300x300 mm, amb rodó de d=18 mm, col·locat amb morter ciment 1:4 (P - 59)			

PRESSUPOST

Data: 29/05/25

Pàg.: 4

11	PDBF-DFW9	u	Subministrament i col·locació de bastiment i tapa de registre de pou model SOLO CS D400 AE: AJ BA CL	335,63	9,000	3.020,67
			Subministrament i col·locació de bastiment i tapa de registre de pou model SOLO CS D400 AE: AJ BA CLAV o equivalent, de fosa EN GJS 500-7 segons ISO 1083 / EN1563, en Classe D400 segons norma EN-124:2015, amb certificació AENOR, pas lliure 600 mm, marc octogonal de dimensió exterior 850 mm, alçada 100 mm. Pes del conjunt 116.6 kg (pes tapa 67,7 kg). Tapa circular de 650 mm articulada amb relleu antilliscant, bloqueig anti retorn a 90° impedit el tancament accidental, marca d'identificació "S" i extraïble quan està oberta a 120°. Junta policloroprè enganxada a la tapa, antisoroll i anti-desplaçament, assegurament tapa/marc per suficient massa de superfície. Tapa equipada amb orificis de clau per manipular-la amb l'ajuda d'un pic o ganxo. Marc monobloc modelat amb orificis de > 20 mm per fixació sobre cercle de diàmetre de 740 mm. Amb marcatge en relleu de l'Ajuntament de Badalona i "CLAVEGUERAM". Revestiment de pintura hidrosoluble negra, no tòxica, no inflamable i no contaminant. (P - 60)			
12	11111	U	Col·locació de by-pass per poder executar les obres per trams. es preveu el lloguer de la bomba.	350,00	20,000	7.000,00
			Col·locació de by-pass per poder executar les obres per trams. es preveu el lloguer de la bomba, inclosa manguera tipus layflat o similar, flexible i tots els elements i maquinària necessaris per a la seva instal·lació i correcte funcionament. (P - 1)			

TOTAL	CAPÍTOL	01.02	111.728,92
--------------	----------------	--------------	-------------------

OBRA	01	Pressupost Carrer NAVATA
CAPÍTOL	03	PAVIMENTS

NUM. CODI	UA	DESCRIPCIÓ	PREU	AMIDAMENT	IMPORT	
1	P9H5-E8BD	t	Paviment mescla bituminosa contínua en calent tipus AC 16 surf B 50/70 D, amb betum asfàltic de pene	89,88	323,070	29.037,53
			Paviment de mescla bituminosa contínua en calent tipus AC 16 surf B 50/70 D, amb betum asfàltic de penetració, de granulometria densa per a capa de trànsit i granulat granític, estesa i compactada (P - 47)			
2	P9L1-E97S	m2	Reg adherència,emulsió bituminosacatònica C60B3/B2 ADH, 1kg/m2	0,56	2.670,000	1.495,20
			Reg d'adherència amb emulsió bituminosa catiònica tipus C60B3/B2 ADH, amb dotació 1 kg/m2 (P - 49)			
3	P9H5-E8C0	t	Paviment mescla bituminosa contínua en calent tipus AC 22 bin B 50/70 S, amb betum asfàltic de penet	87,38	420,000	36.699,60
			Paviment de mescla bituminosa contínua en calent tipus AC 22 bin B 50/70 S, amb betum asfàltic de penetració, de granulometria semidensa per a capa intermèdia i granulat granític, estesa i compactada (P - 48)			
4	P9L1-E980	m2	Reg imprimació,emulsió bituminosacatònica C60BF4 IMP, 1kg/m2	0,56	2.500,000	1.400,00
			Reg d'imprimació amb emulsió bituminosa catiònica tipus C60BF4 IMP, amb dotació 1 kg/m2 (P - 50)			
5	P931-I0YS	m3	Base formigó (ce, ehe) formigó hm-20/p / 20 / i, >= 200kg/m3 ciment, camió+vibr.manual, reglejat, ento	102,05	500,000	51.025,00
			Base de formigó (ce, ehe) formigó hm-20/p / 20 / i de consistència plàstica, grandària màxima del granulat 20 mm, amb >= 200 kg/m3 de ciment, apte per a classe d'exposició i, abocat des de camió amb estesa i vibratge manual, amb acabat reglejat, en entorn urbà sense dificultat de mobilitat, en voreres <= 3 m d'amplària o calçada/plataforma única <= 7 m d'amplària, amb afectació per serveis o elements de mobiliari urbà, en actuacions de més de 2 m3 (P - 40)			

PRESSUPOST

Data: 29/05/25

Pàg.: 5

6	P92A-DX8I	m3	Subbase tot-u artificial procedent de granulats reciclats de formigó, estesa i piconatge del material	33,73	500,000	16.865,00
			Subbase de tot-u artificial procedent de granulats reciclats de formigó, amb estesa i piconatge del material al 98% del PM (P - 39)			
7	PD550002	u	Previsió per a la recol·locació a nova rasant de tapes de pou, reixes d'embornals i altres registres	1.000,00	1,000	1.000,00
			Previsió per a la recol·locació a nova rasant de tapes de pou, reixes d'embornals i altres registres de serveis existents. Partida a justificar (P - 52)			
8	P9E1-DMT3	m2	Paviment panot vorera gris, 20x20x4cm, preu alt, col. est. sorra-cim. 250kg/m3	33,14	100,000	3.314,00
			Paviment de panot per a vorera gris de 20x20x4 cm, classe 1a, preu alt, col·locat a l'estesa amb sorra-ciment de 250 kg/m3 de ciment pòrtland i beurada de ciment pòrtland (P - 41)			

TOTAL	CAPÍTOL	01.03	140.836,33
--------------	----------------	--------------	-------------------

OBRA 01 Pressupost Carrer NAVATA

CAPÍTOL 04 SENYALITZACIONS

NUM. CODI	UA	DESCRIPCIÓ	PREU	AMIDAMENT	IMPORT	
1	PBA20002	d	Reposició de la senyalització horitzontal existent (línies contínues, discontinues, fletxes direcció)	1.343,39	1,000	1.343,39
			Equip de reposició de senyalització horitzontal i marques vials en horari laborable diürn seguint els criteris de l'Ajuntament i del plec de condicions tècniques. Inclòs senyalització dels treballs i esborrat mitjançant fresat. (P - 51)			

TOTAL	CAPÍTOL	01.04	1.343,39
--------------	----------------	--------------	-----------------

OBRA 01 Pressupost Carrer NAVATA

CAPÍTOL 05 CONTROL DE QUALITAT

NUM. CODI	UA	DESCRIPCIÓ	PREU	AMIDAMENT	IMPORT	
1	P035-01V1	u	Anàlisi granulomètrica per tamisatge d'una mostra de sòl, segons la norma UNE 103101	42,62	4,000	170,48
			Anàlisi granulomètrica per tamisatge d'una mostra de sòl, segons la norma UNE 103101 (P - 7)			
2	P033-02RT	u	Determinació de l'equivalent de sorra d'una mostra d'àrids fins, segons la norma UNE-EN 933-8	33,61	4,000	134,44
			Determinació de l'equivalent de sorra d'una mostra d'àrids fins, segons la norma UNE-EN 933-8 (P - 4)			
3	P035-01VB	u	Determinació dels límits d'Atterberg (límit líquid i límit plàstic) d'una mostra de sòl, segons la n	48,57	4,000	194,28
			Determinació dels límits d'Atterberg (límit líquid i límit plàstic) d'una mostra de sòl, segons la norma UNE 103104 i UNE 103103 (P - 8)			
4	P035-01VG	u	Determinació de l'índex CBR en laboratori, amb la metodologia del Próctor modificat (a tres punts) d	162,49	4,000	649,96
			Determinació de l'índex CBR en laboratori, amb la metodologia del Próctor modificat (a tres punts) d'una mostra de sòl, segons la norma UNE 103502 (P - 11)			
5	P035-01VC	u	Comprovació de la no plasticitat d'una mostra de sòl, segons la norma UNE 103104	48,57	4,000	194,28
			Comprovació de la no plasticitat d'una mostra de sòl, segons la norma UNE 103104 (P - 9)			

PRESSUPOST

Data: 29/05/25

Pàg.: 6

6	P035-01VK	u	Determinació del contingut de matèria orgànica, pel mètode del permanganat potàssic d'una mostra de	58,02	4,000	232,08
			Determinació del contingut de matèria orgànica, pel mètode del permanganat potàssic d'una mostra de sòl, segons la norma UNE 103204 (P - 12)			
7	P035-01VE	u	Assaig de piconatge pel mètode del Proctor modificat d'una mostra de sòl, segons la norma UNE 103501	86,76	4,000	347,04
			Assaig de piconatge pel mètode del Proctor modificat d'una mostra de sòl, segons la norma UNE 103501 (P - 10)			
8	P035-0001	u	Determinació in situ de la humitat i la densitat pel mètode dels isòtops radioactius, d'un sòl, sego	18,35	30,000	550,50
			Determinació in situ de la humitat i la densitat pel mètode dels isòtops radioactius, d'un sòl, segons la norma ASTM D 6938, per a un nombre mínim de determinacions conjuntes igual a 15 (P - 5)			
9	P035-0002	u	Assaig de càrrega in situ, amb placa de 30 cm de diàmetre d'un sòl, segons la norma DIN 18134	187,87	8,000	1.502,96
			Assaig de càrrega in situ, amb placa de 30 cm de diàmetre d'un sòl, segons la norma DIN 18134 (P - 6)			
10	P9H0-01BX	u	Anàlisi granulomètrica del granulat recuperat d'una mostra de mescla bituminosa, segons la norma UNE	52,26	4,000	209,04
			Anàlisi granulomètrica del granulat recuperat d'una mostra de mescla bituminosa, segons la norma UNE-EN 12697-2 (P - 44)			
11	P9H0-01BV	u	Determinació del contingut de lligant d'una mostra de mescla bituminosa, segons la norma UNE-EN 1269	59,92	4,000	239,68
			Determinació del contingut de lligant d'una mostra de mescla bituminosa, segons la norma UNE-EN 12697-1 (P - 43)			
12	P9H0-01C0	u	Presca, confecció de provetes cilíndriques, determinació de la densitat, trencament, estabilitat i fi	182,06	4,000	728,24
			Presca, confecció de provetes cilíndriques, determinació de la densitat, trencament, estabilitat i fluència (assaig Marshall) d'una mostra de mescla bituminosa, segons la norma UNE-EN 12697-6 i UNE-EN 12697-34 (P - 46)			
13	P9H0-01BY	u	Control de temperatures d'una mostra de mescla bituminosa, segons la norma UNE-EN 12697-13	22,95	8,000	183,60
			Control de temperatures d'una mostra de mescla bituminosa, segons la norma UNE-EN 12697-13 (P - 45)			
14	P9H0-01BI	u	Extracció, tall, determinació del gruix i de la densitat d'una proveta testimoni de mescla bituminosa	97,14	4,000	388,56
			Extracció, tall, determinació del gruix i de la densitat d'una proveta testimoni de mescla bituminosa, segons la norma UNE-EN 12697-6 (P - 42)			
15	PDV1-HC4W	u	Jornada inspecció proves finals servei instal.clavegueram	1.436,73	1,000	1.436,73
			Jornada per a inspecció de les proves finals de servei de la instal·lació de clavegueram, segons exigències del Projecte i del CTE (P - 61)			

TOTAL	CAPÍTOL	01.05	7.161,87
--------------	----------------	--------------	-----------------

OBRA	01	Pressupost Carrer NAVATA
CAPÍTOL	06	SEGURETAT I SALUT

NUM. CODI	UA	DESCRIPCIÓ	PREU	AMIDAMENT	IMPORT	
1	E06010002	u	Mesures de seguretat en obra amb sistemes de protecció col·lectiva (SPC) i equips de protecció indiv	6.000,00	1,000	6.000,00
			Mesures de seguretat en obra amb sistemes de protecció col·lectiva (SPC) i equips de protecció individual (EPI). Inclou la col·locació de cartells informatius, senyalització i elements de protecció necessaris. Unitat d'obra completament acabada. 1,5% aproximat del PEM. (P - 3)			

PRESSUPOST

Data: 29/05/25

Pàg.: 7

NUM. CODI	UA	DESCRIPCIÓ	PREU	AMIDAMENT	IMPORT	
TOTAL	CAPÍTOL	01.06			6.000,00	
OBRA	01	Pressupost Carrer NAVATA				
CAPÍTOL	07	GESTIÓ DE RESIDUS				
1	P2R3-HIHC	m3	Transp.terres no contaminades,obra ext./centr. valor.,camió 12t,carreg.mec.,rec.més de 10 i fins a 1	6,89	910,404	6.272,68
			Transport de terres no contaminades a obra exterior o centre de valorització, amb camió de 12 t i temps d'espera per a la càrrega amb mitjans mecànics, amb un recorregut de més de 10 i fins a 15 km (P - 32)			
2	P2RA-EU7K	m3	Deposició controlada en dipòsit autoritzat inclòs el cànon sobre la deposició controlada dels residu	9,66	910,404	8.794,50
			Deposició controlada en dipòsit autoritzat inclòs el cànon sobre la deposició controlada dels residus de la construcció, segons la LLEI 8/2008, de residus de terra inerts amb una densitat 1,6 t/m3, procedents d'excavació, amb codi 170504 segons la Llista Europea de Residus (ORDEN MAM/304/2002) (P - 36)			
3	P2R5-DT1F	m3	Transport residus,instal.gestió residus,camió 12t,càrrega mec.,rec.més de 10 i fins a 15km	8,22	449,705	3.696,58
			Transport de residus a instal·lació autoritzada de gestió de residus, amb camió de 12 t i temps d'espera per a la càrrega a màquina, amb un recorregut de més de 10 i fins a 15 km (P - 33)			
4	P2RA-EU7F	m3	Deposició controlada en dipòsit autoritzat inclòs el cànon sobre la deposició controlada dels residu	27,77	449,705	12.488,31
			Deposició controlada en dipòsit autoritzat inclòs el cànon sobre la deposició controlada dels residus de la construcció, segons la LLEI 8/2008, de residus barrejats inerts amb una densitat 1 t/m3, procedents de construcció o demolició, amb codi 170107 segons la Llista Europea de Residus (ORDEN MAM/304/2002) (P - 35)			
5	P2RA-EU7K_1	m3	Deposició controlada residus asfalt a dipòsit autoritzat, inclòs cànon.	26,48	401,050	10.619,80
			Deposició controlada en dipòsit autoritzat inclòs el cànon sobre la deposició controlada dels residus de la construcció, segons la LLEI 8/2008, de residus d'aglomerat asfàltic no perillosos amb una densitat 1,45 t/m3, procedents de construcció o demolició, amb codi 17 03 02 segons la Llista Europea de Residus. (P - 37)			
6	P2R5-DT1F_1	m3	Transport de residus asfalt a instal·lació autoritzada	8,22	401,050	3.296,63
			Transport de residus d'asfalt a instal·lació autoritzada de gestió de residus, amb camió de 12 t i temps d'espera per a la càrrega a màquina, amb un recorregut de més de 10 i fins a 15 km. (P - 34)			
7	P2R2-EU9R	m3	Classif.obra residus construcció/demolició/construcció/demolició,m.man.	26,99	112,428	3.034,43
			Classificació a peu d'obra de residus de construcció o demolició en fraccions segons REAL DECRETO 105/2008, amb mitjans manuals (P - 31)			
TOTAL	CAPÍTOL	01.07			48.202,93	

RESUM DE PRESSUPOST

Data: 29/05/25

Pàg.: 1

NIVELL 2 : CAPÍTOL			Import
CAPÍTOL	01.01	DEMOLICIONS I MOVIMENTS DE TERRES	97.699,50
CAPÍTOL	01.02	CLAVEGUERAM	111.728,92
CAPÍTOL	01.03	PAVIMENTS	140.836,33
CAPÍTOL	01.04	SENYALITZACIONS	1.343,39
CAPÍTOL	01.05	CONTROL DE QUALITAT	7.161,87
CAPÍTOL	01.06	SEGURETAT I SALUT	6.000,00
CAPÍTOL	01.07	GESTIÓ DE RESIDUS	48.202,93
OBRA	01	Pressupost Carrer NAVATA	412.972,94
			412.972,94
NIVELL 1 : OBRA			Import
OBRA	01	Pressupost Carrer NAVATA	412.972,94
			412.972,94

PRESSUPOST D'EXECUCIÓ PER CONTRACTE

Pàg. 1

PRESSUPOST D'EXECUCIÓ MATERIAL.....	412.972,94
6 % BENEFICI INDUSTRIAL (BI) SOBRE 412.972,94.....	24.778,38
13 % DESPESES GENERALS (DG) SOBRE 412.972,94.....	53.686,48
Subtotal	491.437,80
21 % IVA SOBRE 491.437,80.....	103.201,94
TOTAL PRESSUPOST PER CONTRACTE	€ 594.639,74

Aquest pressupost d'execució per contracte puja a

(CINC-CENTS NORANTA-QUATRE MIL SIS-CENTS TRENTA-NOU EUROS AMB SETANTA-QUATRE CÈNTIMS)

AMIDAMENTS

Data: 29/05/25

Pàg.: 1

OBRA 01 PRESSUPOST CARRER NAVATA
 CAPÍTOL 01 DEMOLICIONS I MOVIMENTS DE TERRES

NUM.	CODI	UA	DESCRIPCIÓ
1	P214W-FEMQ	m	Tall en paviment de mescla bituminosa de 15 cm de fondària com a mínim, amb màquina tallajunts amb disc de diamant, per a delimitar la zona a demolir

Num.	Text	Tipus	[C]	[D]	[E]	[F]	TOTAL	Fórmula
1		C	Longitud	Longitud	Ample	Unitats	Total	
2	talls creuament							C#*D#*E#*F#
3	c. vic		7,000				7,000	C#*D#*E#*F#
4			5,000				5,000	C#*D#*E#*F#
5	c. vallvidrera		6,000			2,000	12,000	C#*D#*E#*F#
6	c. camprodón		5,000			2,000	10,000	C#*D#*E#*F#
7	c. nuria		5,000			2,000	10,000	C#*D#*E#*F#
8	c. s. daró		6,000			2,000	12,000	C#*D#*E#*F#
9	c. figueres		6,000			2,000	12,000	C#*D#*E#*F#
10	c. suria		6,000			2,000	12,000	C#*D#*E#*F#
11	c. ripoll		10,000				10,000	C#*D#*E#*F#
12			16,000				16,000	C#*D#*E#*F#

TOTAL AMIDAMENT 106,000

2	P214U-HBQK	m2	Fresatge mecànic de paviments asfàltics per cada cm de gruix, amb un gruix fins a 6 cm i en encaixos aïllats, amb fresadora de càrrega automàtica i talls i entregues a tapes i reixes amb compressor, carrega de runes sobre camió i escombrat i neteja de la superfície fresada
---	------------	----	---

Num.	Text	Tipus	[C]	[D]	[E]	[F]	TOTAL	Fórmula
1		C	Sup	cm	Ample	Alçada		
2	Tram cruïlla carrer Ripoll		170,000	5,000			850,000	C#*D#*E#*F#

TOTAL AMIDAMENT 850,000

3	P2146-DJ2P	m2	Demolició de paviment de mescla bituminosa, de fins a 15 cm de gruix i més de 2 m d'amplària amb retroexcavadora amb martell trencador i càrrega sobre camió. Inclou la demolició de la part proporcional de rigola existent i la seva base.
---	------------	----	--

Num.	Text	Tipus	[C]	[D]	[E]	[F]	TOTAL	Fórmula
1		C	Superfície	Longitud	Ample	Alçada		
2	Àmbit projecte		2.670,000				2.670,000	C#*D#*E#*F#
3	àmbit fressatge		-170,000				-170,000	C#*D#*E#*F#

TOTAL AMIDAMENT 2.500,000

4	P2146-DJ5J	m2	Demolició de paviment de formigó, de fins a 20 cm de gruix i més de 2 m d'amplària amb retroexcavadora amb martell trencador i càrrega sobre camió
---	------------	----	--

Num.	Text	Tipus	[C]	[D]	[E]	[F]	TOTAL	Fórmula
1		C	Superfície	Longitud	Ample	Alçada		
2	Àmbit projecte		2.670,000				2.670,000	C#*D#*E#*F#
3	àmbit fressatge		-170,000				-170,000	C#*D#*E#*F#

TOTAL AMIDAMENT 2.500,000

5	P2214-AYNX	m3	Excavació per a caixa de paviment en terreny de trànsit (SPT >50), realitzada amb pala carregadora amb escarificadora i càrrega indirecta sobre camió
---	------------	----	---

AMIDAMENTS

Data: 29/05/25

Pàg.: 2

Num.	Text	Tipus	[C]	[D]	[E]	[F]	TOTAL	Fórmula
1		C	Superf	Alçada	Ample	Alçada		
2	Excavació caixa (terres)		2.500,000	0,200			500,000	C#*D#*E#*F#

TOTAL AMIDAMENT 500,000

- 6 P221E-AWDQ m3 Excavació de rasa en presència de serveis fins a 2 m de fondària, en terreny de trànsit (SPT >50), realitzada amb retroexcavadora i amb les terres deixades a la vora

Num.	Text	Tipus	[C]	[D]	[E]	[F]	TOTAL	Fórmula
1		C	Longitud	Ample	Ample	Alçada		
2	Ample rasa 1,5 m. excav. des de caixa							
3	tram vallvidrera-camprodón (-52 cm caixa)		50,400	1,500		1,080	81,648	C#*D#*E#*F#
4	tram camprodón-núria (-52 cm caixa)		48,700	1,500		1,480	108,114	C#*D#*E#*F#
5	tram núria-serra daró (-52 cm caixa)		47,700	1,500		1,880	134,514	C#*D#*E#*F#
6	tram serra daró-figueres (-52 cm caixa)		48,100	1,500		1,480	106,782	C#*D#*E#*F#
7	tram figueres-suria (-52 cm caixa)		49,800	1,500		1,080	80,676	C#*D#*E#*F#
8	tram suria-ripoll (-52 cm caixa)		75,300	1,500		1,080	121,986	C#*D#*E#*F#
9		C	Unitats	Longitud	Ample	Alçada		
10	CLAVEGUERA	T						
11			15,000	3,000	0,500	1,200	27,000	C#*D#*E#*F#

TOTAL AMIDAMENT 660,720

- 7 P2241-52SN m2 Repàs i piconatge de caixa de paviment, amb compactació del 95% PM

Num.	Text	Tipus	[C]	[D]	[E]	[F]	TOTAL	Fórmula
1	Àmbit		2.670,000				2.670,000	C#*D#*E#*F#
2	Àmbit fressatge		-170,000				-170,000	C#*D#*E#*F#
3	Àmbit rasa (a deduir)		-480,000				-480,000	C#*D#*E#*F#

TOTAL AMIDAMENT 2.020,000

- 8 P2241-52SI m2 Repàs i piconatge de sòl de rasa de més d'1,5 i menys de 2 m d'amplària, amb compactació del 95% PM

Num.	Text	Tipus	[C]	[D]	[E]	[F]	TOTAL	Fórmula
1		C	Superfície	Longitud	Ample	Alçada		
2	Àmbit rasa			320,000	1,500		480,000	C#*D#*E#*F#

TOTAL AMIDAMENT 480,000

- 9 P2146-L4S7 m2 Demolició de paviment de panots col·locats sobre formigó, de fins a 15 cm de gruix i fins a 2 m d'amplària, amb compressor i càrrega sobre camió

Num.	Text	Tipus	[C]	[D]	[E]	[F]	TOTAL	Fórmula
1		C	Unitats	Superfície	Ample	Alçada	Total	
2	Previsió			100,000			100,000	C#*D#*E#*F#

TOTAL AMIDAMENT 100,000

- 10 P2147-DJ5X m Demolició de rigola de formigó, inclòs la base, amb retroexcavadora amb martell trencador i càrrega mecànica sobre camió

Num.	Text	Tipus	[C]	[D]	[E]	[F]	TOTAL	Fórmula
1	Navata - Vic		6,950				6,950	C#*D#*E#*F#
3	Navata - Av. Lloreda		7,150				7,150	C#*D#*E#*F#

EUR

AMIDAMENTS

Data: 29/05/25

Pàg.: 3

TOTAL AMIDAMENT **14,100**

- 11 P21G7-49KE m Demolició de pou de diàmetre de fins a 100 cm, de parets de formigó o de maó, amb mitjans mecànics i càrrega sobre camió

Num.	Text	Tipus	[C]	[D]	[E]	[F]	TOTAL	Fórmula
1	PF1. cruïlla navata - vic					1,750	1,750	C#*D#*E#*F#
2	PF3. cruïlla navata - vallvidrera					1,850	1,850	C#*D#*E#*F#
3	PF4. cruïlla navata - camprodón					1,750	1,750	C#*D#*E#*F#
4	PF5. cruïlla Navata - Núria					1,750	1,750	C#*D#*E#*F#
5	PF6. navata nº 39 (ocult)					1,750	1,750	C#*D#*E#*F#
6	PF7. navata nº 43 (ocult)					1,750	1,750	C#*D#*E#*F#
7	PF8. cruïlla navata - serra daró					1,700	1,700	C#*D#*E#*F#
8	PF9. cruïlla navata - figueres					1,350	1,350	C#*D#*E#*F#
9	PF10. cruïlla navata - suria					1,900	1,900	C#*D#*E#*F#
10	PF11. cruïlla navata - av. lloreda					1,750	1,750	C#*D#*E#*F#
11								C#*D#*E#*F#
12								C#*D#*E#*F#
13								C#*D#*E#*F#
14								C#*D#*E#*F#
15								C#*D#*E#*F#
16								C#*D#*E#*F#
17								C#*D#*E#*F#
18								C#*D#*E#*F#
19								C#*D#*E#*F#
20								C#*D#*E#*F#
21								C#*D#*E#*F#

TOTAL AMIDAMENT **17,300**

- 12 P21G5-54CN u Demolició d'embornal de 70x30x85 cm, de parets de 15 cm de maó, amb mitjans mecànics i càrrega sobre camió

Num.	Text	Tipus	[C]	[D]	[E]	[F]	TOTAL	Fórmula
1	Àmbit actuació		4,000				4,000	C#*D#*E#*F#

TOTAL AMIDAMENT **4,000**

- 13 P21G3-DJ1K m Demolició de claveguera de fins a 60 cm de diàmetre o fins a 40x60 cm, de formigó vibropressat, amb mitjans mecànics i càrrega sobre camió

Num.	Text	Tipus	[C]	[D]	[E]	[F]	TOTAL	Fórmula
1		C	Longitud	Unitats				
2	CLAVEGUERA	T						
3			4,500	2,000			9,000	C#*D#*E#*F#
4	COLLECTOR	T						
5		C	Longitud					
6	tram vallvidrera-camprodón		50,400				50,400	C#*D#*E#*F#
7	tram camprodón-núria		48,700				48,700	C#*D#*E#*F#
8	tram núria-serra daró		47,700				47,700	C#*D#*E#*F#
9	tram serra daró-figueres		48,100				48,100	C#*D#*E#*F#
10	tram figueres-suria		49,800				49,800	C#*D#*E#*F#
11	tram suria-ripoll		75,300				75,300	C#*D#*E#*F#

TOTAL AMIDAMENT **329,000**

- 14 P900-0002 u Retirada manual de reixes d'embornal i tapes de registre afectades per l'obra per a posterior asfaltat i càrrega sobre camió

AMIDAMENTS

Data: 29/05/25

Pàg.: 4

Num.	Text	Tipus	[C]	[D]	[E]	[F]	TOTAL	Fórmula
1	Tapes pous a demolir		9,000				9,000	C#*D#*E#*F#
2	Reixes embornals a demolir		4,000				4,000	C#*D#*E#*F#

TOTAL AMIDAMENT**13,000**

- 15 P230-DAYU m2 Apuntament i estrebada de rases i pous, de més d'1 i fins a 2 m d'amplària, amb fusta, per a una protecció del 50%
Es considera el 50% del total de l'amidament.

Num.	Text	Tipus	[C]	[D]	[E]	[F]	TOTAL	Fórmula
1		C	Longitud	Alçada	Cares	50%		
2	Àmbit PF01 Navata - Vic		1,500	1,500	2,000	0,500	2,250	C#*D#*E#*F#
3	tram vallvidrera-camprodón		50,400	1,500	2,000	0,500	75,600	C#*D#*E#*F#
4	tram camprodón-núria		48,700	1,500	2,000	0,500	73,050	C#*D#*E#*F#
5	tram núria-serra daró		47,700	1,500	2,000	0,500	71,550	C#*D#*E#*F#
6	tram serra daró-figueres		48,100	1,500	2,000	0,500	72,150	C#*D#*E#*F#
7	tram figueres-suria		49,800	1,500	2,000	0,500	74,700	C#*D#*E#*F#
8	tram suria-ripoll		73,130	1,500	2,000	0,500	109,695	C#*D#*E#*F#

TOTAL AMIDAMENT**478,995**

- 16 P230-DAYY m2 Apuntament i estrebada de rases i pous, de més d'1 i fins a 2 m d'amplària, amb fusta, per a una protecció del 100%
Es considera el 50% del total de l'amidament.

Num.	Text	Tipus	[C]	[D]	[E]	[F]	TOTAL	Fórmula
1		C	Longitud	Alçada	Cares	%		
2	Àmbit PF01 Navata - Vic		1,500	1,500	2,000	0,500	2,250	C#*D#*E#*F#
3	tram vallvidrera-camprodón		50,400	1,500	2,000	0,500	75,600	C#*D#*E#*F#
4	tram camprodón-núria		48,700	1,500	2,000	0,500	73,050	C#*D#*E#*F#
5	tram núria-serra daró		47,700	1,500	2,000	0,500	71,550	C#*D#*E#*F#
6	tram serra daró-figueres		48,100	1,500	2,000	0,500	72,150	C#*D#*E#*F#
7	tram figueres-suria		49,800	1,500	2,000	0,500	74,700	C#*D#*E#*F#
8	tram suria-ripoll		73,130	1,500	2,000	0,500	109,695	C#*D#*E#*F#

TOTAL AMIDAMENT**478,995**

- 17 PD550003 u Previsió per a l'enderroc de possible massís de formigó en tub de claveguera existent o creuament de serveis. Inclou la carrega i el transport a l'abocador. Partida a justificar

AMIDAMENT DIRECTE**1,000**

- 18 P1800001 u Previsió per a possible desplaçament o reparació d'instal·lacions i serveis en realitzar l'excavació de la rasa de claveguera. Inclou la realització de les cales d'inspecció necessàries. Partida a justificar.

AMIDAMENT DIRECTE**1,000**

OBRA 01 PRESSUPOST CARRER NAVATA
CAPÍTOL 02 CLAVEGUERAM

NUM.	CODI	UA	DESCRIPCIÓ
1	PD73-QJV7	m	Claveguera amb tub de paret estructurada, amb paret interna llisa i externa corrugada, de polietilè HDPE, tipus B, àrea aplicació U, de diàmetre nominal exterior 500 mm, de rigidesa anular SN 8 kN/m ² , segons la norma UNE-EN 13476-3, unió de maniguets, amb grau de dificultat mitja i col·locat al fons de la rasa, en entorn urbà amb dificultat de mobilitat, en voreres <= 3 m d'amplària o calçada/plataforma única <= 7 m d'amplària, amb afectació per serveis o elements de mobiliari urbà, en actuacions d'1 a 10 m

EUR

AMIDAMENTS

Data: 29/05/25

Pàg.: 5

Num.	Text	Tipus	[C]	[D]	[E]	[F]	TOTAL	Fórmula
1		C	Unitats	Longitud	Ample	Alçada		
2	Col.lector		1,000	320,000			320,000	C#*D##*E##*F#

TOTAL AMIDAMENT 320,000

- 2 11113DOM U Escomesa domiciliaria (fecal) i pluvial (excepte els que evacuen sobre vorera), a la xarxa de clavegueram, amb tub pvc 250mm. de 4 atm., incloent retirada de la part proporcional de clavagueros, rasa corresponent, amb els accessoris i el material tant de connexió com de recobriment necessari, per deixar la connexió totalment acabada i estanca. inclou junta elastomèrica, els metres necessaris de tub, colzes de gir i connexió tant a la canonada existent, com la connexió al nou col·lector. El preu per unitat d'escomesa domiciliaria connectada a la xarxa inclou una mitja d'uns 4 ml de tub dn315mm de connexió amb p.p. de la rasa, rebliment i connexió amb junta elastomèrica inclosa.

Nota: el tram entre façana i claveguera existent, és particular i per tant no està inclòs.

Num.	Text	Tipus	[C]	[D]	[E]	[F]	TOTAL	Fórmula
1		C	Unitats	Longitud	Ample	Alçada	Total	
2	tram vallvidrera-camprodón 12 finques		12,000				12,000	C#*D##*E##*F#
3	tram camprodón-núria 12 finques		12,000				12,000	C#*D##*E##*F#
4	tram núria-serra daró 12 finques		12,000				12,000	C#*D##*E##*F#
5	tram serra daró-figueres 6 finques		6,000				6,000	C#*D##*E##*F#
6	tram figueres-suria 12 finques		12,000				12,000	C#*D##*E##*F#
7	tram suria-ripoll 10 finques		10,000				10,000	C#*D##*E##*F#

TOTAL AMIDAMENT 64,000

- 3 PD55-0001_1 u Embornal sifònic tipus Badalona connectat a col·lector, a base de caixa prefabricada de formigó de mides exteriors 410x920x900 mm, amb divisòria intermitja, marc i tapa de fundició registrable a l'interior de 340x225x30mm, reixa practicable de doble orientació, de fundició de mides 910x360x100 mm, col·locat sobre solera de formigó de 15cm de gruix, elaborat a l'obra amb formigonera de 165 l, tot segons indicacions i detalls del reglament municipal aprovat sobre els elements que constitueixen la xarxa de clavegueram dins el municipi de Badalona.

Inclou connexió a la xarxa (es considera una mitja d'uns 5ml de tub de fins d300mm de connexió amb p.p. de la rasa) i la retirada de l'embornal vell, en cas de substitució.

Num.	Text	Tipus	[C]	[D]	[E]	[F]	TOTAL	Fórmula
1		C	Unitats	Longitud	Ample	Alçada	Total	
2			6,000				6,000	C#*D##*E##*F#
7								C#*D##*E##*F#
9								C#*D##*E##*F#
12								C#*D##*E##*F#

TOTAL AMIDAMENT 6,000

- 4 PD55-0001_2 u Embornal sifònic tipus Badalona connectat a pou, a base de caixa prefabricada de formigó de mides exteriors 410x920x900 mm, amb divisòria intermitja, marc i tapa de fundició registrable a l'interior de 340x225x30mm, reixa practicable de doble orientació, de fundició de mides 910x360x100 mm, col·locat sobre solera de formigó de 15cm de gruix, elaborat a l'obra amb formigonera de 165 l, tot segons indicacions i detalls del reglament municipal aprovat sobre els elements que constitueixen la xarxa de clavegueram dins el municipi de Badalona.

Inclou connexió a la xarxa (es considera una mitja d'uns 5ml de tub de fins d300mm de connexió amb p.p. de la rasa) i la retirada de l'embornal vell, en cas de substitució.

Num.	Text	Tipus	[C]	[D]	[E]	[F]	TOTAL	Fórmula
1		C	Unitats	Longitud	Ample	Alçada	Total	
2			9,000				9,000	C#*D##*E##*F#

AMIDAMENTS

Data: 29/05/25

Pàg.: 6

9 C#*D#*E#*F#
12 C#*D#*E#*F#

TOTAL AMIDAMENT **9,000**

- 5 P931-I0YS m3 Base de formigó (ce, ehe) formigó hm-20/p / 20 / i de consistència plàstica, grandària màxima del granulat 20 mm, amb >= 200 kg/m3 de ciment, apte per a classe d'exposició i, abocat des de camió amb estesa i vibratge manual, amb acabat reglejat, en entorn urbà sense dificultat de mobilitat, en voreres <= 3 m d'amplària o calçada/plataforma única <= 7 m d'amplària, amb afectació per serveis o elements de mobiliari urbà, en actuacions de més de 2 m3

Num.	Text	Tipus	[C]	[D]	[E]	[F]	TOTAL	Fórmula
1		C	Unitats	Longitud	Ample	Alçada		
2	Àmbit rasa per col·lector		1,000	320,000	1,500	0,100	48,000	C#*D#*E#*F#

TOTAL AMIDAMENT **48,000**

- 6 P2255-DPHD m3 Rebliment i piconatge de rasa d'amplària més d'1,5 i fins a 2 m, amb material seleccionat de la pròpia excavació, en tongades de gruix de fins a 25 cm, utilitzant corró vibratori per a compactar, amb compactació del 95% PM

Num.	Text	Tipus	[C]	[D]	[E]	[F]	TOTAL	Fórmula
1		C	Longitud	Ample	Alçada	70%		
2	Col·lector NOU							C#*D#*E#*F#
3	Restant a l'alçada el col·lector i ferm		320,000	1,500	1,500	0,700	504,000	C#*D#*E#*F#
4	ESPONJAMENT 30%	P	30,000				151,200	PERORIGEN(G1:G3; C4)

TOTAL AMIDAMENT **655,200**

- 7 P2A0-4ILV m3 Subministrament de terra seleccionada d'aportació + rebliment + piconatge

Num.	Text	Tipus	[C]	[D]	[E]	[F]	TOTAL	Fórmula
1		C	Longitud	Ample	Alçada	30%		
2	Col·lector NOU							C#*D#*E#*F#
3	Restant a l'alçada el col·lector i ferm		320,000	1,500	1,500	0,300	216,000	C#*D#*E#*F#
4	Percentatge "A origen"	P	30,000				64,800	PERORIGEN(G1:G3,C4)

TOTAL AMIDAMENT **280,800**

- 8 PDB3-L500 u Solera amb mitja canya formigó en massa hm - 20 / b / 20 / x0 amb una quantitat de ciment de 200 kg/m3 i relació aigua ciment =< 0.6 de 20 cm de gruix mínim i de planta 1.35x1,35 m per a tub de diàmetre 80 cm

Num.	Text	Tipus	[C]	[D]	[E]	[F]	TOTAL	Fórmula
1	Nous pous (PN)		9,000				9,000	C#*D#*E#*F#

TOTAL AMIDAMENT **9,000**

- 9 PDB7-8F5E m Paret per a pou circular de d= 100 cm, de peces prefabricades de formigó, col·locades amb morter de ciment 1:4. Inclou connexió d'altres col·lectors existents.

Num.	Text	Tipus	[C]	[D]	[E]	[F]	TOTAL	Fórmula
1		C	Unitats	Longitud	Alçada			
2	Pous fins h=2,00 (01,02,03,09,06,07,08)		7,000		2,000		14,000	C#*D#*E#*F#
3	Pous h=2,00 -2,50 (04,05)		2,000		2,500		5,000	C#*D#*E#*F#

AMIDAMENTS

Data: 29/05/25

Pàg.: 7

TOTAL AMIDAMENT 19,000

- 10 PDBD-DOCS u Graó per a pou de registre amb acer galvanitzat, de 300x300x300 mm, amb rodó de d=18 mm, col·locat amb morter ciment 1:4

Num.	Text	Tipus	[C]	[D]	[E]	[F]	TOTAL	Fórmula
1		C	unitats pous	unitats graons	Ample	Alçada	Total	
2	Estimació separació entre graons 40cm							C#*D#*E#*F#
3	Pous fins h=2,00 (01,02,03,09,06,07,08)		7,000	5,000			35,000	C#*D#*E#*F#
4	Pous h=2,00 -2,50 (04,05)		2,000	7,000			14,000	C#*D#*E#*F#

TOTAL AMIDAMENT 49,000

- 11 PDBF-DFW9 u Subministrament i col·locació de bastiment i tapa de registre de pou model SOLO CS D400 AE: AJ BA CLAV o equivalent, de fosa EN GJS 500-7 segons ISO 1083 / EN1563, en Classe D400 segons norma EN-124:2015, amb certificació AENOR, pas lliure 600 mm, marc octogonal de dimensió exterior 850 mm, alçada 100 mm. Pes del conjunt 116.6 kg (pes tapa 67,7 kg). Tapa circular de 650 mm articulada amb relleu antilliscant, bloqueig anti retorn a 90° impedit el tancament accidental, marca d'identificació "S" i extraïble quan està oberta a 120°. Junta policloroprè enganxada a la tapa, antisoroll i anti-desplaçament, assegurament tapa/marc per suficient massa de superfície.
Tapa equipada amb orificis de clau per manipular-la amb l'ajuda d'un pic o ganxo. Marc monobloc modelat amb orificis de > 20 mm per fixació sobre cercle de diàmetre de 740 mm.
Amb marcatge en relleu de l'Ajuntament de Badalona i "CLAVEGUERAM". Revestiment de pintura hidrosoluble negra, no tòxica, no inflamable i no contaminant.

Num.	Text	Tipus	[C]	[D]	[E]	[F]	TOTAL	Fórmula
1		C	Unitats	Longitud	Ample	Alçada		
2	POUS		9,000				9,000	C#*D#*E#*F#
6								C#*D#*E#*F#
7								C#*D#*E#*F#
8								C#*D#*E#*F#
9								C#*D#*E#*F#

TOTAL AMIDAMENT 9,000

- 12 11111 U Col·locació de by-pass per poder executar les obres per trams. es preveu el lloguer de la bomba, inclosa manguera tipus layflat o similar, flexible i tots els elements i maquinària necessaris per a la seva instal·lació i correcte funcionament.

Num.	Text	Tipus	[C]	[D]	[E]	[F]	TOTAL	Fórmula
1	Previsió dies		20,000				20,000	C#*D#*E#*F#
3								C#*D#*E#*F#
4								C#*D#*E#*F#
5								C#*D#*E#*F#
6								C#*D#*E#*F#

TOTAL AMIDAMENT 20,000

OBRA 01 PRESSUPOST CARRER NAVATA
CAPÍTOL 03 PAVIMENTS

NUM.	CODI	UA	DESCRIPCIÓ
1	P9H5-E8BD	t	Paviment de mescla bituminosa contínua en calent tipus AC 16 surf B 50/70 D, amb betum asfàltic de penetració, de granulometria densa per a capa de trànsit i granulat granític, estesa i compactada

Num.	Text	Tipus	[C]	[D]	[E]	[F]	TOTAL	Fórmula
------	------	-------	-----	-----	-----	-----	-------	---------

EUR

AMIDAMENTS

Data: 29/05/25

Pàg.: 8

1	àmbit projecte Densitat 2.42 t/m3	2.500,000	0,050	2,420	302,500	C#*D#*E#*F#
2	zona fresada	170,000	0,050	2,420	20,570	C#*D#*E#*F#

TOTAL AMIDAMENT 323,070

2 P9L1-E97S m2 Reg d'adherència amb emulsió bituminosa catiònica tipus C60B3/B2 ADH, amb dotació 1 kg/m2

Num.	Text	Tipus	[C]	[D]	[E]	[F]	TOTAL	Fórmula
1	caixa		2.500,000				2.500,000	C#*D#*E#*F#
2	zona fresada		170,000				170,000	C#*D#*E#*F#

TOTAL AMIDAMENT 2.670,000

3 P9H5-E8C0 t Paviment de mescla bituminosa contínua en calent tipus AC 22 bin B 50/70 S, amb betum asfàltic de penetració, de granulometria semidensa per a capa intermèdia i granulat granític, estesa i compactada

Num.	Text	Tipus	[C]	[D]	[E]	[F]	TOTAL	Fórmula
1	àmbit projecte Densitat 2.40 t/m3		2.500,000	0,070	2,400		420,000	C#*D#*E#*F#

TOTAL AMIDAMENT 420,000

4 P9L1-E980 m2 Reg d'imprimació amb emulsió bituminosa catiònica tipus C60BF4 IMP, amb dotació 1 kg/m2

Num.	Text	Tipus	[C]	[D]	[E]	[F]	TOTAL	Fórmula
1	Caixa		2.500,000				2.500,000	C#*D#*E#*F#

TOTAL AMIDAMENT 2.500,000

5 P931-I0YS m3 Base de formigó (ce, ehe) formigó hm-20/p / 20 / i de consistència plàstica, grandària màxima del granulat 20 mm, amb >= 200 kg/m3 de ciment, apte per a classe d'exposició i, abocat des de camió amb estesa i vibratge manual, amb acabat reglejat, en entorn urbà sense dificultat de mobilitat, en voreres <= 3 m d'amplària o calçada/plataforma única <= 7 m d'amplària, amb afectació per serveis o elements de mobiliari urbà, en actuacions de més de 2 m3

Num.	Text	Tipus	[C]	[D]	[E]	[F]	TOTAL	Fórmula
1	Ambit d'actuació		2.500,000	0,200			500,000	C#*D#*E#*F#

TOTAL AMIDAMENT 500,000

6 P92A-DX8I m3 Subbase de tot-u artificial procedent de granulats reciclats de formigó, amb estesa i piconatge del material al 98% del PM

Num.	Text	Tipus	[C]	[D]	[E]	[F]	TOTAL	Fórmula
1	Ambit d'actuació		2.500,000	0,200			500,000	C#*D#*E#*F#

TOTAL AMIDAMENT 500,000

7 PD550002 u Previsió per a la recol·locació a nova rasant de tapes de pou, reixes d'embornals i altres registres de serveis existents. Partida a justificar

AMIDAMENT DIRECTE 1,000

8 P9E1-DMT3 m2 Paviment de panot per a vorera gris de 20x20x4 cm, classe 1a, preu alt, col·locat a l'estesa amb sorra-ciment de 250 kg/m3 de ciment pòrtland i beurada de ciment pòrtland

Num.	Text	Tipus	[C]	[D]	[E]	[F]	TOTAL	Fórmula
1		C	Unitats	Superfície	Ample	Alçada	Total	
2	Previsió		1,000	100,000			100,000	C#*D#*E#*F#

AMIDAMENTS

Data: 29/05/25

Pàg.: 9

TOTAL AMIDAMENT 100,000

OBRA 01 PRESSUPOST CARRER NAVATA
 CAPÍTOL 04 SENYALITZACIONS

NUM.	CODI	UA	DESCRIPCIÓ
1	PBA20002	d	Equip de reposició de senyalització horitzontal i marques vials en horari laborable diürn seguint els criteris de l'Ajuntament i del plec de condicions tècniques. Inclòs senyalització dels treballs i esborrat mitjançant fresat.

Num.	Text	Tipus	[C]	[D]	[E]	[F]	TOTAL	Fórmula
1	jornades de treball		1,000				1,000	C#*D#*E#*F#
3	Places Mobilitat Reduïda PMR x 3u							
4	Guals vehicles x 11u							
5	Zebrat x 2u							
6	Zona parada autobusos x 1u							
7	Àmbit contenidors escombreries x 1u							
8	Marcatge carril (Joan d'Àustria) x 1u							

TOTAL AMIDAMENT 1,000

OBRA 01 PRESSUPOST CARRER NAVATA
 CAPÍTOL 05 CONTROL DE QUALITAT

NUM.	CODI	UA	DESCRIPCIÓ
1	P035-01V1	u	Anàlisi granulomètrica per tamisatge d'una mostra de sòl, segons la norma UNE 103101

Num.	Text	Tipus	[C]	[D]	[E]	[F]	TOTAL	Fórmula
1			4,000				4,000	C#*D#*E#*F#

TOTAL AMIDAMENT 4,000

2 P033-02RT u Determinació de l'equivalent de sorra d'una mostra d'àrids fins, segons la norma UNE-EN 933-8

Num.	Text	Tipus	[C]	[D]	[E]	[F]	TOTAL	Fórmula
1			4,000				4,000	C#*D#*E#*F#

TOTAL AMIDAMENT 4,000

3 P035-01VB u Determinació dels límits d'Atterberg (límit líquid i límit plàstic) d'una mostra de sòl, segons la norma UNE 103104 i UNE 103103

Num.	Text	Tipus	[C]	[D]	[E]	[F]	TOTAL	Fórmula
1			4,000				4,000	C#*D#*E#*F#

TOTAL AMIDAMENT 4,000

4 P035-01VG u Determinació de l'índex CBR en laboratori, amb la metodologia del Próctor modificat (a tres punts) d'una mostra de sòl, segons la norma UNE 103502

Num.	Text	Tipus	[C]	[D]	[E]	[F]	TOTAL	Fórmula
1			4,000				4,000	C#*D#*E#*F#

TOTAL AMIDAMENT 4,000

AMIDAMENTS

Data: 29/05/25

Pàg.: 10

5	P035-01VC	u	Comprovació de la no plasticitat d'una mostra de sòl, segons la norma UNE 103104						
Num.	Text	Tipus	[C]	[D]	[E]	[F]	TOTAL	Fórmula	
1			4,000				4,000	C#*D##*E##*F#	
TOTAL AMIDAMENT							4,000		
6	P035-01VK	u	Determinació del contingut de matèria orgànica, pel mètode del permanganat potàssic d'una mostra de sòl, segons la norma UNE 103204						
Num.	Text	Tipus	[C]	[D]	[E]	[F]	TOTAL	Fórmula	
1			4,000				4,000	C#*D##*E##*F#	
TOTAL AMIDAMENT							4,000		
7	P035-01VE	u	Assaig de piconatge pel mètode del Proctor modificat d'una mostra de sòl, segons la norma UNE 103501						
Num.	Text	Tipus	[C]	[D]	[E]	[F]	TOTAL	Fórmula	
1			4,000				4,000	C#*D##*E##*F#	
TOTAL AMIDAMENT							4,000		
8	P035-0001	u	Determinació in situ de la humitat i la densitat pel mètode dels isòtops radioactius, d'un sòl, segons la norma ASTM D 6938, per a un nombre mínim de determinacions conjuntes igual a 15						
Num.	Text	Tipus	[C]	[D]	[E]	[F]	TOTAL	Fórmula	
1			15,000			2,000	30,000	C#*D##*E##*F#	
TOTAL AMIDAMENT							30,000		
9	P035-0002	u	Assaig de càrrega in situ, amb placa de 30 cm de diàmetre d'un sòl, segons la norma DIN 18134						
Num.	Text	Tipus	[C]	[D]	[E]	[F]	TOTAL	Fórmula	
1			8,000				8,000	C#*D##*E##*F#	
TOTAL AMIDAMENT							8,000		
10	P9H0-01BX	u	Anàlisi granulomètrica del granulat recuperat d'una mostra de mescla bituminosa, segons la norma UNE-EN 12697-2						
Num.	Text	Tipus	[C]	[D]	[E]	[F]	TOTAL	Fórmula	
1	capa AC 22		2,000				2,000	C#*D##*E##*F#	
2	capa AC 16		2,000				2,000	C#*D##*E##*F#	
TOTAL AMIDAMENT							4,000		
11	P9H0-01BV	u	Determinació del contingut de lligant d'una mostra de mescla bituminosa, segons la norma UNE-EN 12697-1						
Num.	Text	Tipus	[C]	[D]	[E]	[F]	TOTAL	Fórmula	
1	capa AC 22		2,000				2,000	C#*D##*E##*F#	
2	capa AC 16		2,000				2,000	C#*D##*E##*F#	
TOTAL AMIDAMENT							4,000		
12	P9H0-01C0	u	Presca, confecció de provetes cilíndriques, determinació de la densitat, trencament, estabilitat i fluència (assaig Marshall) d'una mostra de mescla bituminosa, segons la norma UNE-EN 12697-6 i UNE-EN 12697-34						

AMIDAMENTS

Data: 29/05/25

Pàg.: 11

Num.	Text	Tipus	[C]	[D]	[E]	[F]	TOTAL	Fórmula
1	capa AC 22		2,000				2,000	C#*D#*E#*F#
2	capa AC 16		2,000				2,000	C#*D#*E#*F#

TOTAL AMIDAMENT 4,000

13 P9H0-01BY u Control de temperatures d'una mostra de mescla bituminosa, segons la norma UNE-EN 12697-13

Num.	Text	Tipus	[C]	[D]	[E]	[F]	TOTAL	Fórmula
1	capa AC 22		4,000				4,000	C#*D#*E#*F#
2	capa AC 16		4,000				4,000	C#*D#*E#*F#

TOTAL AMIDAMENT 8,000

14 P9H0-01BI u Extracció, tall, determinació del gruix i de la densitat d'una proveta testimoni de mescla bituminosa, segons la norma UNE-EN 12697-6

Num.	Text	Tipus	[C]	[D]	[E]	[F]	TOTAL	Fórmula
1			4,000				4,000	C#*D#*E#*F#

TOTAL AMIDAMENT 4,000

15 PDV1-HC4W u Jornada per a inspecció de les proves finals de servei de la instal·lació de clavegueram, segons exigències del Projecte i del CTE

AMIDAMENT DIRECTE 1,000

OBRA 01 PRESSUPOST CARRER NAVATA
CAPÍTOL 06 SEGURETAT I SALUT

NUM.	CODI	UA	DESCRIPCIÓ
1	E06010002	u	Mesures de seguretat en obra amb sistemes de protecció col·lectiva (SPC) i equips de protecció individual (EPI). Inclou la col·locació de cartells informatius, senyalització i elements de protecció necessaris. Unitat d'obra completament acabada. 1,5% aproximat del PEM.

Num.	Text	Tipus	[C]	[D]	[E]	[F]	TOTAL	Fórmula
1			1,000				1,000	C#*D#*E#*F#
2	Tanques metàl·liques grogues x 2u							
3	Tanca Formigó New Jersey x 14u							
4	Senyalització excepcional obra x 19u							
5	Bàcul senyalització excepcional x 16u							

TOTAL AMIDAMENT 1,000

OBRA 01 PRESSUPOST CARRER NAVATA
CAPÍTOL 07 GESTIÓ DE RESIDUS

NUM.	CODI	UA	DESCRIPCIÓ
1	P2R3-HIHC	m3	Transport de terres no contaminades a obra exterior o centre de valorització, amb camió de 12 t i temps d'espera per a la càrrega amb mitjans mecànics, amb un recorregut de més de 10 i fins a 15 km

Num.	Text	Tipus	[C]	[D]	[E]	[F]	TOTAL	Fórmula
1		C	Unitats	Superfície		Alçada		
2	Caixa asfalt (100% a dipòsit)		1,000	2.500,000		0,200	500,000	C#*D#*E#*F#

AMIDAMENTS

Data: 29/05/25

Pàg.: 12

3							0,000	
4	C	Longitud	Ample	30%	Alçada			
5							0,000	
6		50,400	1,500	0,300	1,080	24,494	C#*D#*E#*F#	
7		48,700	1,500	0,300	1,480	32,434	C#*D#*E#*F#	
8		47,700	1,500	0,300	1,880	40,354	C#*D#*E#*F#	
9		48,100	1,500	0,300	1,480	32,035	C#*D#*E#*F#	
10		49,800	1,500	0,300	1,080	24,203	C#*D#*E#*F#	
11		73,130	1,500	0,300	1,080	35,541	C#*D#*E#*F#	
12							0,000	
13	C	Unitats	Longitud	30%	Ample x alçad			
14		15,000	2,500	0,300	1,000	11,250	C#*D#*E#*F#	
15	P	30,000				210,093		

TOTAL AMIDAMENT**910,404**

2 P2RA-EU7K m3

Deposició controlada en dipòsit autoritzat inclòs el cànon sobre la deposició controlada dels residus de la construcció, segons la LLEI 8/2008, de residus de terra inerts amb una densitat 1,6 t/m3, procedents d'excavació, amb codi 170504 segons la Llista Europea de Residus (ORDEN MAM/304/2002)

Num.	Text	Tipus	[C]	[D]	[E]	[F]	TOTAL	Fórmula
1		C	Unitats	Superfície	Ample	Alçada		
2	Caixa asfalt (100% a dipòsit)		1,000	2.500,000		0,200	500,000	C#*D#*E#*F#
4		C	Longitud	Ample	30%	Alçada		
5	Excavació rases (30% a dipòsit)							
6	tram vallvidrera-camprodón (-52 cm caixa)		50,400	1,500	0,300	1,080	24,494	C#*D#*E#*F#
7	tram camprodón-núria (-52 cm caixa)		48,700	1,500	0,300	1,480	32,434	C#*D#*E#*F#
8	tram núria-serra daró (-52 cm caixa)		47,700	1,500	0,300	1,880	40,354	C#*D#*E#*F#
9	tram serra daró-figueres (-52 cm caixa)		48,100	1,500	0,300	1,480	32,035	C#*D#*E#*F#
10	tram figueres-suria (-52 cm caixa)		49,800	1,500	0,300	1,080	24,203	C#*D#*E#*F#
11	tram suria-ripoll (-52 cm caixa)		73,130	1,500	0,300	1,080	35,541	C#*D#*E#*F#
13		C	Unitats	Longitud	30%	Ample x alçad		
14	claveguerons		15,000	2,500	0,300	1,000	11,250	C#*D#*E#*F#
15	ESPONJAMENT	P	30,000				210,093	

TOTAL AMIDAMENT**910,404**

3 P2R5-DT1F m3

Transport de residus a instal·lació autoritzada de gestió de residus, amb camió de 12 t i temps d'espera per a la càrrega a màquina, amb un recorregut de més de 10 i fins a 15 km

Num.	Text	Tipus	[C]	[D]	[E]	[F]	TOTAL	Fórmula
1		C	Unitats	Superfície	Ample	Alçada		
2	Previsió panot			100,000		0,150	15,000	C#*D#*E#*F#
3	Formigó caixa paviment			1.500,000		0,200	300,000	C#*D#*E#*F#
4		C	Unitats	Longitud	Ample	Alçada		
5	COLLECTOR	T						
6	col.lector		1,000	320,000	0,300	0,300	28,800	C#*D#*E#*F#
7		C	Longitud	Unitats	Ample	Alçada		
8	CLAVEGUERA	T						
9			4,500	4,000	0,250	0,250	1,125	C#*D#*E#*F#
10		C	Unitats	Longitud	Sup	Alçada		
11	EMBORNALS	T						
12	Existents		4,000	2,000	0,300	0,300	0,720	C#*D#*E#*F#
13		C	Unitats	Longitud	Ample	Alçada		
14	RIGOLA	T						
15	Navata - Vic			6,950	0,200	0,100	0,139	C#*D#*E#*F#

EUR

AMIDAMENTS

Data: 29/05/25

Pàg.: 13

16	Navata - Av. Lloreda			7,150	0,200	0,100	0,143	C#*D#*E#*F#
17	ESPONJAMENT 30%	P	30,000				103,778	

TOTAL AMIDAMENT 449,705

- 4 P2RA-EU7F m3 Deposició controlada en dipòsit autoritzat inclòs el cànon sobre la deposició controlada dels residus de la construcció, segons la LLEI 8/2008, de residus barrejats inerts amb una densitat 1 t/m3, procedents de construcció o demolició, amb codi 170107 segons la Llista Europea de Residus (ORDEN MAM/304/2002)

Num.	Text	Tipus	[C]	[D]	[E]	[F]	TOTAL	Fórmula
1		C	Unitats	Superfície	Ample	Alçada		
2	Previsió panot			100,000		0,150	15,000	C#*D#*E#*F#
3	Formigó caixa paviment			1.500,000		0,200	300,000	C#*D#*E#*F#
4		C	Unitats	Longitud	Ample	Alçada		
5	COLLECTOR	T						
6	col.lector		1,000	320,000	0,300	0,300	28,800	C#*D#*E#*F#
7		C	Longitud	Unitats	Ample	Alçada		
8	CLAVEGUERA	T						
9			4,500	4,000	0,250	0,250	1,125	C#*D#*E#*F#
10		C	Unitats	Longitud	Sup	Alçada		
11	EMBORNALS	T						
12	Existents		4,000	2,000	0,300	0,300	0,720	C#*D#*E#*F#
13		C	Unitats	Longitud	Ample	Alçada		
14	RIGOLA	T						
15	Navata - Vic			6,950	0,200	0,100	0,139	C#*D#*E#*F#
16	Navata - Av. Lloreda			7,150	0,200	0,100	0,143	C#*D#*E#*F#
17	Percentatge "A origen"	P	30,000				103,778	

TOTAL AMIDAMENT 449,705

- 5 P2RA-EU7K_1 m3 Deposició controlada en dipòsit autoritzat inclòs el cànon sobre la deposició controlada dels residus de la construcció, segons la LLEI 8/2008, de residus d'aglomerat asfàltic no perillosos amb una densitat 1,45 t/m3, procedents de construcció o demolició, amb codi 17 03 02 segons la Llista Europea de Residus.

Num.	Text	Tipus	[C]	[D]	[E]	[F]	TOTAL	Fórmula
1		C	Àrea	Alçada	Ample	Longitud		
2	PAVIMENTS	T						
3	Asfalt		2.500,000	0,120			300,000	C#*D#*E#*F#
4			170,000	0,050			8,500	C#*D#*E#*F#
5	Esponjament 30%	P	30,000				92,550	PERORIGEN(G1:G4,C5)

TOTAL AMIDAMENT 401,050

- 6 P2R5-DT1F_1 m3 Transport de residus d'asfalt a instal·lació autoritzada de gestió de residus, amb camió de 12 t i temps d'espera per a la càrrega a màquina, amb un recorregut de més de 10 i fins a 15 km.

Num.	Text	Tipus	[C]	[D]	[E]	[F]	TOTAL	Fórmula
1		C	Àrea	Alçada	Ample	Longitud		
2	PAVIMENTS	T						
3	Asfalt		2.500,000	0,120			300,000	C#*D#*E#*F#
4			170,000	0,050			8,500	C#*D#*E#*F#
5	ESPONJAMENT 30%	P	30,000				92,550	PERORIGEN(G1:G4, C5)

TOTAL AMIDAMENT 401,050

- 7 P2R2-EU9R m3 Classificació a peu d'obra de residus de construcció o demolició en fraccions segons REAL DECRETO 105/2008, amb mitjans manuals

AMIDAMENTS

Data: 29/05/25

Pàg.: 14

Num.	Text	Tipus	[C]	[D]	[E]	[F]	TOTAL	Fórmula
1		C	Unitats	m3	25%	Alçada		
2	25% dels residus barrejats			449,710	0,250		112,428	C#*D#*E#*F#
TOTAL AMIDAMENT							112,428	

JUSTIFICACIÓ DE PREUS

Data: 29/05/25

Pàg.: 1

ELEMENTS COMPOSTOS

CODI	UA	DESCRIPCIÓ			PREU	
B03X-0GW6	m3	Sorra-ciment, sense additius amb 250 kg/m3 de ciment pòrtland amb filler calcari i sorra de pedrera, elaborada a l'obra	Rend.: 1,000		99,07000 €	
			Unitats	Preu	Parcial	Import
Ma d'obra						
A0E-000A	h	Manobre especialista	1,050 /R x	26,06000 =	27,36300	
			Subtotal:		27,36300	27,36300
Maquinària						
C176-00FX	h	Formigonera de 165 l	0,750 /R x	2,16000 =	1,62000	
			Subtotal:		1,62000	1,62000
Materials						
B055-067M	t	Ciment pòrtland amb filler calcari CEM II/B-L 32,5 R segons UNE-EN 197-1, en sacs	0,250 x	142,35000 =	35,58750	
B03L-05N7	t	Sorra de pedrera per a morters	1,520 x	22,52000 =	34,23040	
			Subtotal:		69,81790	69,81790
		DESPESES AUXILIARS		1,00 %		0,27363
		COST DIRECTE				99,07453
		COST EXECUCIÓ MATERIAL				99,07453
B07F-0LT4	m3	Morter de ciment pòrtland amb filler calcari CEM II/B-L i sorra, amb 250 kg/m3 de ciment, amb una proporció en volum 1:6 i 5 N/mm2 de resistència a compressió, elaborat a l'obra	Rend.: 1,000		100,48000 €	
			Unitats	Preu	Parcial	Import
Ma d'obra						
A0E-000A	h	Manobre especialista	1,000 /R x	26,06000 =	26,06000	
			Subtotal:		26,06000	26,06000
Maquinària						
C176-00FX	h	Formigonera de 165 l	0,700 /R x	2,16000 =	1,51200	
			Subtotal:		1,51200	1,51200
Materials						
B055-067M	t	Ciment pòrtland amb filler calcari CEM II/B-L 32,5 R segons UNE-EN 197-1, en sacs	0,250 x	142,35000 =	35,58750	
B03L-05N7	t	Sorra de pedrera per a morters	1,630 x	22,52000 =	36,70760	
B011-05ME	m3	Aigua	0,200 x	1,78000 =	0,35600	
			Subtotal:		72,65110	72,65110
		DESPESES AUXILIARS		1,00 %		0,26060
		COST DIRECTE				100,48370
		COST EXECUCIÓ MATERIAL				100,48370

JUSTIFICACIÓ DE PREUS

Data: 29/05/25

Pàg.: 2

ELEMENTS COMPOSTOS

CODI	UA	DESCRIPCIÓ					PREU
B07F-0LT5	M3	Morter de ciment pòrtland amb filler calcari cem ii/b-l i sorra, amb 380 kg/m3 de ciment, amb una proporció en volum 1:4 i 10 n/mm2 de resistència a compressió, elaborat a l'obra	Rend.: 1,000			116,51000	€
			Unitats	Preu	Parcial	Import	
Ma d'obra							
A0E-000A	h	Manobre especialista	1,000 /R x	26,06000 =	26,06000		
			Subtotal:		26,06000	26,06000	
Maquinària							
C176-00FX	h	Formigonera de 165 l	0,700 /R x	2,16000 =	1,51200		
			Subtotal:		1,51200	1,51200	
Materials							
B011-05ME	m3	Aigua	0,200 x	1,78000 =	0,35600		
B055-067M	t	Ciment pòrtland amb filler calcari CEM II/B-L 32,5 R segons UNE-EN 197-1, en sacs	0,380 x	142,35000 =	54,09300		
B03L-05N7	t	Sorra de pedrera per a morters	1,520 x	22,52000 =	34,23040		
			Subtotal:		88,67940	88,67940	
			DESPESES AUXILIARS	1,00 %		0,26060	
			COST DIRECTE			116,51200	
			COST EXECUCIÓ MATERIAL			116,51200	

JUSTIFICACIÓ DE PREUS

Data: 29/05/25

Pàg.: 3

PARTIDES D'OBRA

NÚM	CODI	UA	DESCRIPCIÓ		PREU
P-1	11111	U	Col·locació de by-pass per poder executar les obres per trams. es preveu el lloguer de la bomba, inclosa manguera tipus layflat o similar, flexible i tots els elements i maquinària necessaris per a la seva instal·lació i correcte funcionament.	Rend.: 1,000	350,00 €
			COST DIRECTE		330,18868
			DESPESES INDIRECTES	6,00 %	19,81132
			COST EXECUCIÓ MATERIAL		350,0000

P-2	11113DOM	U	Escomesa domiciliaria (fecal) i pluvial (excepte els que evacuen sobre vorera), a la xarxa de clavegueram, amb tub pvc 250mm. de 4 atm., incloent retirada de la part proporcional de clavaguerons, rasa corresponent, amb els accessoris i el material tant de connexió com de recobriments necessari, per deixar la connexió totalment acabada i estanca. inclou junta elastomèrica, els metres necessaris de tub, colzes de gir i connexió tant a la canonada existent, com la connexió al nou col·lector. El preu per unitat d'escomesa domiciliària connectada a la xarxa inclou una mitja d'uns 4 ml de tub dn315mm de connexió amb p.p. de la rasa, rebliment i connexió amb junta elastomèrica inclosa. Nota: el tram entre façana i claveguera existent, és particular i per tant no està inclòs.	Rend.: 1,000	536,69 €
-----	----------	---	---	--------------	----------

				Unitats	Preu	Parcial	Import
Ma d'obra							
	A0D-0007	h	Manobre	1,750 /R x	25,09000 =	43,90750	
	A0121000	H	Oficial 1a	1,750 /R x	29,60000 =	51,80000	
				Subtotal:		95,70750	95,70750
Maquinària							
	CORONA	h	Perforadora amb corona diamantada i suport, per via seca	0,100 /R x	28,09000 =	2,80900	
				Subtotal:		2,80900	2,80900
Materials							
	BD76-2AAF	M	Tub de paret estructurada, amb paret interna llisa i externa corrugada, de polietilè hdpe, tipus b, àrea aplicació u, de diàmetre nominal exterior 315 mm, de rigidesa anular sn 8 kn/m2, segons la norma une-en 13476-3	4,000 x	13,01000 =	52,04000	
	B07F-0LT4	m3	Morter de ciment pòrtland amb filler calcari CEM II/B-L i sorra, amb 250 kg/m3 de ciment, amb una proporció en volum 1:6 i 5 N/mm2 de resistència a compressió, elaborat a l'obra	0,150 x	100,48370 =	15,07256	
				Subtotal:		67,11256	67,11256
Partides d'obra							
	P2146-DJ26	m2	Demolició de paviment de formigó de fins a 20 cm de gruix, d'amplària fins a 0,6 m amb retroexcavadora amb martell trencador i càrrega sobre camió amb mitjans mecànics	2,000 x	15,30954 =	30,61908	
	P221C-DYZ	m3	Excavació de rasa de fins a 2 m d'amplària i més de 4 m de fondària, en terreny compacte, amb retroexcavadora bivalva batilon i càrrega mecànica	2,000 x	14,75829 =	29,51658	

JUSTIFICACIÓ DE PREUS

Data: 29/05/25

Pàg.: 4

PARTIDES D'OBRA

NÚM	CODI	UA	DESCRIPCIÓ						PREU	
			del material excavat							
	P2R6-4I6D	m3	Càrrega amb mitjans manuals i transport de residus inerts o no especials a instal·lació autoritzada de gestió de residus, amb contenidor de 5 m3 de capacitat	1,000	x	45,40568	=		45,40568	
	BD7FZK20	U	Peça especial junta elastomèrica de diàm. 200 a 315mm per a connexió de clavegueró a claveguera de diàm. fins a 800mm	1,000	x	100,00000	=		100,00000	
	P931-3G6M	m3	Base de formigó (CE, EHE) formigó HM-20/P / 20 / I de consistència plàstica, grandària màxima del granulat 20 mm, amb >= 200 kg/m3 de ciment, apte per a classe d'exposició I, abocat amb transport interior mecànic amb estesa i vibratge manual, amb acabat reglejat	0,500	x	102,28652	=		51,14326	
	P2255-H870	M3	Rebliment i piconatge de rasa de 0,60 m d'amplària, com a màxim, amb sauló sense garbellar per a protecció de conduccions, en tongades de 25 cm, com a màxim	2,000	x	35,44099	=		70,88198	
	11119	m	Neteja de solera, en clavegueres de mes d'1m i fins a 2m d'amplada	4,000	x	3,28000	=		13,12000	
						Subtotal:			13,12000	
									13,12000	
						COST DIRECTE			506,31564	
						DESPESES INDIRECTES	6,00 %		30,37894	
						COST EXECUCIÓ MATERIAL			536,69458	
	BD7FZK20	U	Peça especial junta elastomèrica de diàm. 200 a 315mm per a connexió de clavegueró a claveguera de diàm. fins a 800mm	Rend.: 1,000					106,00 €	
						COST DIRECTE			100,00000	
						DESPESES INDIRECTES	6,00 %		6,00000	
						COST EXECUCIÓ MATERIAL			106,0000	
P-3	E06010002	u	Mesures de seguretat en obra amb sistemes de protecció col·lectiva (SPC) i equips de protecció individual (EPI). Inclou la col·locació de cartells informatius, senyalització i elements de protecció necessaris. Unitat d'obra completament acabada. 1,5% aproximat del PEM.	Rend.: 1,000					6.000,00 €	
						COST DIRECTE			5.660,37736	
						DESPESES INDIRECTES	6,00 %		339,62264	
						COST EXECUCIÓ MATERIAL			6.000,0000	
P-4	P033-02RT	u	Determinació de l'equivalent de sorra d'una mostra d'àrids fins, segons la norma UNE-EN 933-8	Rend.: 1,000					33,61 €	
						Unitats		Preu	Parcial	Import
Materials										
	BV12-02Q2	u	Determinació de l'equivalent de sorra d'una mostra d'àrids fins, segons la norma UNE-EN 933-8	1,000	x	31,71000	=		31,71000	
						Subtotal:			31,71000	31,71000

JUSTIFICACIÓ DE PREUS

Data: 29/05/25

Pàg.: 5

PARTIDES D'OBRA

NÚM	CODI	UA	DESCRIPCIÓ			PREU
			COST DIRECTE			31,71000
			DESPESES INDIRECTES	6,00 %		1,90260
			COST EXECUCIÓ MATERIAL			33,61260
P-5	P035-0001	u	Determinació in situ de la humitat i la densitat pel mètode dels isòtops radioactius, d'un sòl, segons la norma ASTM D 6938, per a un nombre mínim de determinacions conjuntes igual a 15	Rend.: 1,000		18,35 €
			Unitats	Preu	Parcial	Import
Materials						
	BVAI-02LP	u	Determinació in situ de la humitat i la densitat pel mètode dels isòtops radioactius, d'un sòl, segons la norma ASTM D 6938, per a un nombre mínim de determinacions conjuntes igual a 15	1,000 x	17,31000 =	17,31000
			Subtotal:			17,31000
			COST DIRECTE			17,31000
			DESPESES INDIRECTES	6,00 %		1,03860
			COST EXECUCIÓ MATERIAL			18,34860
P-6	P035-0002	u	Assaig de càrrega in situ, amb placa de 30 cm de diàmetre d'un sòl, segons la norma DIN 18134	Rend.: 1,000		187,87 €
			Unitats	Preu	Parcial	Import
Materials						
	BVAI-02LM	u	Assaig de càrrega in situ, amb placa de 30 cm de diàmetre d'un sòl, segons la norma DIN 18134	1,000 x	177,24000 =	177,24000
			Subtotal:			177,24000
			COST DIRECTE			177,24000
			DESPESES INDIRECTES	6,00 %		10,63440
			COST EXECUCIÓ MATERIAL			187,87440
P-7	P035-01V1	u	Anàlisi granulomètrica per tamisatge d'una mostra de sòl, segons la norma UNE 103101	Rend.: 1,000		42,62 €
			Unitats	Preu	Parcial	Import
Materials						
	BV1G-011U	u	Anàlisi granulomètrica per tamisatge d'una mostra de sòl, segons la norma UNE 103101	1,000 x	40,21000 =	40,21000
			Subtotal:			40,21000
			COST DIRECTE			40,21000
			DESPESES INDIRECTES	6,00 %		2,41260
			COST EXECUCIÓ MATERIAL			42,62260

JUSTIFICACIÓ DE PREUS

Data: 29/05/25

Pàg.: 6

PARTIDES D'OBRA

NÚM	CODI	UA	DESCRIPCIÓ					PREU
P-8	P035-01VB	u	Determinació dels límits d'Atterberg (límit líquid i límit plàstic) d'una mostra de sòl, segons la norma UNE 103104 i UNE 103103	Rend.: 1,000				48,57 €
				Unitats	Preu	Parcial	Import	
	Materials							
	BV1G-0124	u	Determinació dels límits d'Atterberg (límit líquid i límit plàstic) d'una mostra de sòl, segons la norma UNE 103104 i UNE 103103	1,000	x 45,82000 =	45,82000		
						Subtotal:	45,82000	45,82000
								COST DIRECTE 45,82000
								DESPESES INDIRECTES 6,00 % 2,74920
								COST EXECUCIÓ MATERIAL 48,56920
P-9	P035-01VC	u	Comprovació de la no plasticitat d'una mostra de sòl, segons la norma UNE 103104	Rend.: 1,000				48,57 €
				Unitats	Preu	Parcial	Import	
	Materials							
	BV1G-0125	u	Comprovació de la no plasticitat d'una mostra de sòl, segons la norma UNE 103104	1,000	x 45,82000 =	45,82000		
						Subtotal:	45,82000	45,82000
								COST DIRECTE 45,82000
								DESPESES INDIRECTES 6,00 % 2,74920
								COST EXECUCIÓ MATERIAL 48,56920
P-10	P035-01VE	u	Assaig de piconatge pel mètode del Proctor modificat d'una mostra de sòl, segons la norma UNE 103501	Rend.: 1,000				86,76 €
				Unitats	Preu	Parcial	Import	
	Materials							
	BV1G-0127	u	Assaig de piconatge pel mètode del Proctor modificat d'una mostra de sòl, segons la norma UNE 103501	1,000	x 81,85000 =	81,85000		
						Subtotal:	81,85000	81,85000
								COST DIRECTE 81,85000
								DESPESES INDIRECTES 6,00 % 4,91100
								COST EXECUCIÓ MATERIAL 86,76100
P-11	P035-01VG	u	Determinació de l'índex CBR en laboratori, amb la metodologia del Próctor modificat (a tres punts) d'una mostra de sòl, segons la norma UNE 103502	Rend.: 1,000				162,49 €
				Unitats	Preu	Parcial	Import	
	Materials							
	BV1G-0129	u	Determinació de l'índex CBR en laboratori, amb la metodologia del Próctor modificat (a tres punts) d'una mostra de sòl, segons la norma UNE 103502	1,000	x 153,29000 =	153,29000		

JUSTIFICACIÓ DE PREUS

Data: 29/05/25

Pàg.: 7

PARTIDES D'OBRA

NÚM	CODI	UA	DESCRIPCIÓ				PREU	
					Subtotal:		153,29000	153,29000
					COST DIRECTE			153,29000
					DESPESES INDIRECTES	6,00 %		9,19740
					COST EXECUCIÓ MATERIAL			162,48740
P-12	P035-01VK	u	Determinació del contingut de matèria orgànica, pel mètode del permanganat potàssic d'una mostra de sòl, segons la norma UNE 103204	Rend.: 1,000			58,02	€
					Unitats	Preu	Parcial	Import
	Materials							
		BV1G-012D	u	Determinació del contingut de matèria orgànica, pel mètode del permanganat potàssic d'una mostra de sòl, segons la norma UNE 103204	1,000	x 54,74000 =	54,74000	
					Subtotal:		54,74000	54,74000
					COST DIRECTE			54,74000
					DESPESES INDIRECTES	6,00 %		3,28440
					COST EXECUCIÓ MATERIAL			58,02440
P-13	P1800001	u	Previsió per a possible desplaçament o reparació d'instal·lacions i serveis en realitzar l'excavació de la rasa de claveguera. Inclou la realització de les cales d'inspecció necessàries. Partida a justificar.	Rend.: 1,000			5.000,00	€
					COST DIRECTE			4.716,98113
					DESPESES INDIRECTES	6,00 %		283,01887
					COST EXECUCIÓ MATERIAL			5.000,0000
	P2146-DJ26	m2	Demolició de paviment de formigó de fins a 20 cm de gruix, d'amplària fins a 0,6 m amb retroexcavadora amb martell trencador i càrrega sobre camió amb mitjans mecànics	Rend.: 1,000			16,23	€
					Unitats	Preu	Parcial	Import
	Maquinària							
		C115-00EE	h	Retroexcavadora amb martell trencador	0,180	/R x 67,20000 =	12,09600	
		C13C-00LP	h	Retroexcavadora sobre pneumàtics de 8 a 10 t	0,054	/R x 59,51000 =	3,21354	
					Subtotal:		15,30954	15,30954
					COST DIRECTE			15,30954
					DESPESES INDIRECTES	6,00 %		0,91857
					COST EXECUCIÓ MATERIAL			16,22811

JUSTIFICACIÓ DE PREUS

Data: 29/05/25

Pàg.: 8

PARTIDES D'OBRA

NÚM	CODI	UA	DESCRIPCIÓ					PREU
P-14	P2146-DJ2P	m2	Demolició de paviment de mescla bituminosa, de fins a 15 cm de gruix i més de 2 m d'amplària amb retroexcavadora amb martell trencador i càrrega sobre camió. Inclou la demolició de la part proporcional de rigola existent i la seva base.	Rend.: 1,000				3,93 €
				Unitats	Preu	Parcial	Import	
	Maquinària							
	C115-00EE	h	Retroexcavadora amb martell trencador	0,050 /R x	67,20000 =	3,36000		
	C138-00KQ	h	Pala carregadora sobre pneumàtics de 15 a 20 t	0,0033 /R x	105,40000 =	0,34782		
				Subtotal:		3,70782	3,70782	
				COST DIRECTE				3,70782
				DESPESES INDIRECTES	6,00 %			0,22247
				COST EXECUCIÓ MATERIAL				3,93029
P-15	P2146-DJ5J	m2	Demolició de paviment de formigó, de fins a 20 cm de gruix i més de 2 m d'amplària amb retroexcavadora amb martell trencador i càrrega sobre camió	Rend.: 1,000				5,22 €
				Unitats	Preu	Parcial	Import	
	Maquinària							
	C115-00EE	h	Retroexcavadora amb martell trencador	0,061 /R x	67,20000 =	4,09920		
	C138-00KQ	h	Pala carregadora sobre pneumàtics de 15 a 20 t	0,0078 /R x	105,40000 =	0,82212		
				Subtotal:		4,92132	4,92132	
				COST DIRECTE				4,92132
				DESPESES INDIRECTES	6,00 %			0,29528
				COST EXECUCIÓ MATERIAL				5,21660
P-16	P2146-L4S7	m2	Demolició de paviment de panots col·locats sobre formigó, de fins a 15 cm de gruix i fins a 2 m d'amplària, amb compressor i càrrega sobre camió	Rend.: 1,000				16,04 €
				Unitats	Preu	Parcial	Import	
	Ma d'obra							
	A0E-000A	h	Manobre especialista	0,410 /R x	26,06000 =	10,68460		
				Subtotal:		10,68460	10,68460	
	Maquinària							
	C111-0056	h	Compressor amb dos martells pneumàtics	0,175 /R x	16,31000 =	2,85425		
	C13C-00LP	h	Retroexcavadora sobre pneumàtics de 8 a 10 t	0,024 /R x	59,51000 =	1,42824		
				Subtotal:		4,28249	4,28249	
				DESPESES AUXILIARS	1,50 %			0,16027
				COST DIRECTE				15,12736
				DESPESES INDIRECTES	6,00 %			0,90764
				COST EXECUCIÓ MATERIAL				16,03500

JUSTIFICACIÓ DE PREUS

Data: 29/05/25

Pàg.: 9

PARTIDES D'OBRA

NÚM	CODI	UA	DESCRIPCIÓ					PREU
P-17	P2147-DJ5X	m	Demolició de rigola de formigó, inclòs la base, amb retroexcavadora amb martell trencador i càrrega mecànica sobre camió	Rend.: 1,000				4,73 €
				Unitats	Preu	Parcial	Import	
	Maquinària							
	C115-00EE	h	Retroexcavadora amb martell trencador	0,043 /R x	67,20000 =	2,88960		
	C13C-00LP	h	Retroexcavadora sobre pneumàtics de 8 a 10 t	0,0265 /R x	59,51000 =	1,57702		
				Subtotal:		4,46662	4,46662	
				COST DIRECTE			4,46662	
				DESPESES INDIRECTES	6,00 %		0,26800	
				COST EXECUCIÓ MATERIAL			4,73462	
P-18	P214U-HBQK	m2	Fresatge mecànic de paviments asfàltics per cada cm de gruix, amb un gruix fins a 6 cm i en encaixos aïllats, amb fresadora de càrrega automàtica i talls i entregues a tapes i reixes amb compresor, carrega de runes sobre camió i escombrat i neteja de la superfície fresada	Rend.: 1,000				1,66 €
				Unitats	Preu	Parcial	Import	
	Ma d'obra							
	A0D-0007	h	Manobre	0,012 /R x	25,09000 =	0,30108		
	A0F-000S	h	Oficial 1a d'obra pública	0,006 /R x	30,22000 =	0,18132		
				Subtotal:		0,48240	0,48240	
	Maquinària							
	C111-0056	h	Compressor amb dos martells pneumàtics	0,006 /R x	16,31000 =	0,09786		
	C174-00GD	h	Escombradora autopropulsada	0,006 /R x	48,36000 =	0,29016		
	C113-00JJ	h	Fresadora per a paviment amb càrrega automàtica	0,006 /R x	114,18000 =	0,68508		
				Subtotal:		1,07310	1,07310	
				DESPESES AUXILIARS	1,50 %		0,00724	
				COST DIRECTE			1,56274	
				DESPESES INDIRECTES	6,00 %		0,09376	
				COST EXECUCIÓ MATERIAL			1,65650	
P-19	P214W-FEMQ	m	Tall en paviment de mescla bituminosa de 15 cm de fondària com a mínim, amb màquina tallajunts amb disc de diamant, per a delimitar la zona a demolir	Rend.: 1,000				10,33 €
				Unitats	Preu	Parcial	Import	
	Ma d'obra							
	A0E-000A	h	Manobre especialista	0,270 /R x	26,06000 =	7,03620		
				Subtotal:		7,03620	7,03620	
	Maquinària							
	C178-00GF	h	Màquina tallajunts amb disc de diamant per a paviment	0,270 /R x	9,64000 =	2,60280		

JUSTIFICACIÓ DE PREUS

Data: 29/05/25

Pàg.: 10

PARTIDES D'OBRA

NÚM	CODI	UA	DESCRIPCIÓ					PREU	
					Subtotal:			2,60280	2,60280
					DESPESES AUXILIARS	1,50 %			0,10554
					COST DIRECTE				9,74454
					DESPESES INDIRECTES	6,00 %			0,58467
					COST EXECUCIÓ MATERIAL				10,32922
P-20	P21G3-DJ1K	m	Demolició de claveguera de fins a 60 cm de diàmetre o fins a 40x60 cm, de formigó vibropressat, amb mitjans mecànics i càrrega sobre camió	Rend.: 1,000				2,27	€
					Unitats	Preu	Parcial	Import	
	Maquinària								
	C13C-00LP	h	Retroexcavadora sobre pneumàtics de 8 a 10 t	0,036	/R x	59,51000 =	2,14236		
					Subtotal:		2,14236		2,14236
					COST DIRECTE				2,14236
					DESPESES INDIRECTES	6,00 %			0,12854
					COST EXECUCIÓ MATERIAL				2,27090
P-21	P21G5-54CN	u	Demolició d'embornal de 70x30x85 cm, de parets de 15 cm de maó, amb mitjans mecànics i càrrega sobre camió	Rend.: 1,000				6,12	€
					Unitats	Preu	Parcial	Import	
	Maquinària								
	C13C-00LP	h	Retroexcavadora sobre pneumàtics de 8 a 10 t	0,097	/R x	59,51000 =	5,77247		
					Subtotal:		5,77247		5,77247
					COST DIRECTE				5,77247
					DESPESES INDIRECTES	6,00 %			0,34635
					COST EXECUCIÓ MATERIAL				6,11882
P-22	P21G7-49KE	m	Demolició de pou de diàmetre de fins a 100 cm, de parets de formigó o de maó, amb mitjans mecànics i càrrega sobre camió	Rend.: 1,000				18,92	€
					Unitats	Preu	Parcial	Import	
	Maquinària								
	C13C-00LP	h	Retroexcavadora sobre pneumàtics de 8 a 10 t	0,300	/R x	59,51000 =	17,85300		
					Subtotal:		17,85300		17,85300
					COST DIRECTE				17,85300
					DESPESES INDIRECTES	6,00 %			1,07118
					COST EXECUCIÓ MATERIAL				18,92418

JUSTIFICACIÓ DE PREUS

Data: 29/05/25

Pàg.: 11

PARTIDES D'OBRA

NÚM	CODI	UA	DESCRIPCIÓ					PREU
P-23	P2214-AYNX	m3	Excavació per a caixa de paviment en terreny de trànsit (SPT >50), realitzada amb pala carregadora amb escarificadora i càrrega indirecta sobre camió	Rend.: 1,000				7,73 €
				Unitats	Preu	Parcial	Import	
	Maquinària							
	C138-00KG	h	Pala carregadora sobre cadenes d'11 a 17 t, amb escarificadora	0,021 /R x	108,08000 =	2,26968		
	C139-00LK	h	Pala excavadora giratoria sobre pneumàtics de 15 a 20 t	0,051 /R x	98,48000 =	5,02248		
				Subtotal:		7,29216	7,29216	
				COST DIRECTE				7,29216
				DESPESES INDIRECTES	6,00 %			0,43753
				COST EXECUCIÓ MATERIAL				7,72969
	P221C-DYZ9	m3	Excavació de rasa de fins a 2 m d'amplària i més de 4 m de fondària, en terreny compacte, amb retroexcavadora bivalva batilón i càrrega mecànica del material excavat	Rend.: 1,000				15,64 €
				Unitats	Preu	Parcial	Import	
	Ma d'obra							
	A0D-0007	h	Manobre	0,050 /R x	25,09000 =	1,25450		
				Subtotal:		1,25450	1,25450	
	Maquinària							
	C13C-00LT	h	Retroexcavadora sobre pneumàtics de 8 a 10 t, amb bivalva batiló	0,2266 /R x	59,51000 =	13,48497		
				Subtotal:		13,48497	13,48497	
				DESPESES AUXILIARS	1,50 %			0,01882
				COST DIRECTE				14,75829
				DESPESES INDIRECTES	6,00 %			0,88550
				COST EXECUCIÓ MATERIAL				15,64378
P-24	P221E-AWDQ	m3	Excavació de rasa en presència de serveis fins a 2 m de fondària, en terreny de trànsit (SPT >50), realitzada amb retroexcavadora i amb les terres deixades a la vora	Rend.: 1,000				21,23 €
				Unitats	Preu	Parcial	Import	
	Ma d'obra							
	A0D-0007	h	Manobre	0,242 /R x	25,09000 =	6,07178		
				Subtotal:		6,07178	6,07178	
	Maquinària							
	C13C-00LP	h	Retroexcavadora sobre pneumàtics de 8 a 10 t	0,233 /R x	59,51000 =	13,86583		
				Subtotal:		13,86583	13,86583	

JUSTIFICACIÓ DE PREUS

Data: 29/05/25

Pàg.: 12

PARTIDES D'OBRA

NÚM	CODI	UA	DESCRIPCIÓ					PREU
				DESPESES AUXILIARS	1,50	%		0,09108
				COST DIRECTE				20,02869
				DESPESES INDIRECTES	6,00	%		1,20172
				COST EXECUCIÓ MATERIAL				21,23041
P-25	P2241-52SI	m2	Repàs i piconatge de sòl de rasa de més d'1,5 i menys de 2 m d'amplària, amb compactació del 95% PM	Rend.: 1,000				2,51 €
				Unitats	Preu	Parcial	Import	
	Ma d'obra							
	A0D-0007	h	Manobre	0,060 /R x	25,09000 =	1,50540		
				Subtotal:		1,50540	1,50540	
	Maquinària							
	C131-005E	h	Corró vibratori autopropulsat, de 8 a 10 t	0,014 /R x	59,99000 =	0,83986		
				Subtotal:		0,83986	0,83986	
				DESPESES AUXILIARS	1,50	%		0,02258
				COST DIRECTE				2,36784
				DESPESES INDIRECTES	6,00	%		0,14207
				COST EXECUCIÓ MATERIAL				2,50991
P-26	P2241-52SN	m2	Repàs i piconatge de caixa de paviment, amb compactació del 95% PM	Rend.: 1,000				1,88 €
				Unitats	Preu	Parcial	Import	
	Maquinària							
	C131-005G	h	Corró vibratori autopropulsat, de 12 a 14 t	0,011 /R x	84,15000 =	0,92565		
	C136-00F4	h	Motoanivelladora petita	0,010 /R x	84,86000 =	0,84860		
				Subtotal:		1,77425	1,77425	
				COST DIRECTE				1,77425
				DESPESES INDIRECTES	6,00	%		0,10646
				COST EXECUCIÓ MATERIAL				1,88071
P-27	P2255-DPHD	m3	Rebliment i piconatge de rasa d'amplària més d'1,5 i fins a 2 m, amb material seleccionat de la pròpia excavació, en tongades de gruix de fins a 25 cm, utilitzant corró vibratori per a compactar, amb compactació del 95% PM	Rend.: 1,000				11,45 €
				Unitats	Preu	Parcial	Import	
	Maquinària							
	C131-005E	h	Corró vibratori autopropulsat, de 8 a 10 t	0,060 /R x	59,99000 =	3,59940		
	C13C-00LP	h	Retroexcavadora sobre pneumàtics de 8 a 10 t	0,121 /R x	59,51000 =	7,20071		
				Subtotal:		10,80011	10,80011	

JUSTIFICACIÓ DE PREUS

Data: 29/05/25

Pàg.: 13

PARTIDES D'OBRA

NÚM	CODI	UA	DESCRIPCIÓ		PREU
				COST DIRECTE	10,80011
				DESPESES INDIRECTES 6,00 %	0,64801
				COST EXECUCIÓ MATERIAL	11,44812

P2255-H870	M3	Rebliment i piconatge de rasa de 0,60 m d'amplària, com a màxim, amb sauló sense garbellar per a protecció de conduccions, en tongades de 25 cm, com a màxim	Rend.: 1,000	37,57	€	
			Unitats	Preu	Parcial	Import
Ma d'obra						
	A0E-000A	h	Manobre especialista	0,200 /R x 26,06000 =	5,21200	
			Subtotal:		5,21200	5,21200
Maquinària						
	C13C-00LP	h	Retroexcavadora sobre pneumàtics de 8 a 10 t	0,1208 /R x 59,51000 =	7,18881	
	C13A-00FQ	H	Safata vibrant amb placa de 60 cm	0,200 /R x 6,25000 =	1,25000	
			Subtotal:		8,43881	8,43881
Materials						
	B03C-05NM	M3	Sauló sense garbellar	1,150 x 18,88000 =	21,71200	
			Subtotal:		21,71200	21,71200
				DESPESES AUXILIARS 1,50 %		0,07818
				COST DIRECTE		35,44099
				DESPESES INDIRECTES 6,00 %		2,12646
				COST EXECUCIÓ MATERIAL		37,56745

P-28	P230-DAYU	m2	Apuntament i estrebada de rases i pous, de més d'1 i fins a 2 m d'amplària, amb fusta, per a una protecció del 50% Es considera el 50% del total de l'amidament.	Rend.: 1,000	35,85	€	
				Unitats	Preu	Parcial	Import
Ma d'obra							
	A01-FEOZ	h	Ajudant encofrador	0,550 /R x 26,28000 =	14,45400		
	A0F-000F	h	Oficial 1a encofrador	0,550 /R x 29,60000 =	16,28000		
			Subtotal:		30,73400	30,73400	
Materials							
	B062-07PF	m3	Puntal rodó de fusta de 7 a 9 cm de diàmetre i de 2 a 2,5 m d'alçària, per a 3 usos	0,0072 x 80,00000 =	0,57600		
	B0AK-07AS	kg	Clau acer	0,065 x 1,96000 =	0,12740		
	B0D21-07O	m	Tauló de fusta de pi per a 10 usos	3,300 x 0,49000 =	1,61700		
			Subtotal:		2,32040	2,32040	

JUSTIFICACIÓ DE PREUS

Data: 29/05/25

Pàg.: 14

PARTIDES D'OBRA

NÚM	CODI	UA	DESCRIPCIÓ					PREU
				DESPESES AUXILIARS	2,50	%		0,76835
				COST DIRECTE				33,82275
				DESPESES INDIRECTES	6,00	%		2,02937
				COST EXECUCIÓ MATERIAL				35,85212
P-29	P230-DAYY	m2	Apuntalament i estrebada de rases i pous, de més d'1 i fins a 2 m d'amplària, amb fusta, per a una protecció del 100% Es considera el 50% del total de l'amidament.	Rend.: 1,000				44,10 €
				Unitats		Preu	Parcial	Import
	Ma d'obra							
	A01-FEOZ	h	Ajudant encofrador	0,650	/R x	26,28000 =	17,08200	
	A0F-000F	h	Oficial 1a encofrador	0,650	/R x	29,60000 =	19,24000	
				Subtotal:			36,32200	36,32200
	Materials							
	B062-07PF	m3	Puntal rodó de fusta de 7 a 9 cm de diàmetre i de 2 a 2,5 m d'alçària, per a 3 usos	0,0145	x	80,00000 =	1,16000	
	B0AK-07AS	kg	Clau acer	0,100	x	1,96000 =	0,19600	
	B0D21-07O	m	Tauló de fusta de pi per a 10 usos	6,160	x	0,49000 =	3,01840	
				Subtotal:			4,37440	4,37440
				DESPESES AUXILIARS	2,50	%		0,90805
				COST DIRECTE				41,60445
				DESPESES INDIRECTES	6,00	%		2,49627
				COST EXECUCIÓ MATERIAL				44,10072
P-30	P2A0-4ILV	m3	Subministrament de terra seleccionada d'aportació + rebliment + piconatge	Rend.: 1,000				20,91 €
				Unitats		Preu	Parcial	Import
	Maquinària							
	C131-005G	h	Corró vibratori autopropulsat, de 12 a 14 t	0,055	/R x	84,15000 =	4,62825	
	C13C-00LP	h	Retroexcavadora sobre pneumàtics de 8 a 10 t	0,072	/R x	59,51000 =	4,28472	
				Subtotal:			8,91297	8,91297
	Materials							
	B03E-05OF	m3	Terra seleccionada	1,000	x	10,81000 =	10,81000	
				Subtotal:			10,81000	10,81000
				COST DIRECTE				19,72297
				DESPESES INDIRECTES	6,00	%		1,18338
				COST EXECUCIÓ MATERIAL				20,90635

JUSTIFICACIÓ DE PREUS

Data: 29/05/25

Pàg.: 15

PARTIDES D'OBRA

NÚM	CODI	UA	DESCRIPCIÓ		PREU		
P-31	P2R2-EU9R	m3	Classificació a peu d'obra de residus de construcció o demolició en fraccions segons REAL DECRETO 105/2008, amb mitjans manuals	Rend.: 1,000	26,99 €		
				Unitats	Preu	Parcial	Import
	Ma d'obra						
	A0D-0007	h	Manobre	1,000 /R x	25,09000 =	25,09000	
				Subtotal:		25,09000	25,09000
				DESPESES AUXILIARS	1,50 %		0,37635
				COST DIRECTE			25,46635
				DESPESES INDIRECTES	6,00 %		1,52798
				COST EXECUCIÓ MATERIAL			26,99433
P-32	P2R3-HIHC	m3	Transport de terres no contaminades a obra exterior o centre de valorització, amb camió de 12 t i temps d'espera per a la càrrega amb mitjans mecànics, amb un recorregut de més de 10 i fins a 15 km	Rend.: 1,000	6,89 €		
				Unitats	Preu	Parcial	Import
	Maquinària						
	C154-003M	h	Camió per a transport de 12 t	0,145 /R x	44,84000 =	6,50180	
				Subtotal:		6,50180	6,50180
				COST DIRECTE			6,50180
				DESPESES INDIRECTES	6,00 %		0,39011
				COST EXECUCIÓ MATERIAL			6,89191
P-33	P2R5-DT1F	m3	Transport de residus a instal·lació autoritzada de gestió de residus, amb camió de 12 t i temps d'espera per a la càrrega a màquina, amb un recorregut de més de 10 i fins a 15 km	Rend.: 1,000	8,22 €		
				Unitats	Preu	Parcial	Import
	Maquinària						
	C154-003M	h	Camió per a transport de 12 t	0,173 /R x	44,84000 =	7,75732	
				Subtotal:		7,75732	7,75732
				COST DIRECTE			7,75732
				DESPESES INDIRECTES	6,00 %		0,46544
				COST EXECUCIÓ MATERIAL			8,22276
P-34	P2R5-DT1F_1	m3	Transport de residus d'asfalt a instal·lació autoritzada de gestió de residus, amb camió de 12 t i temps d'espera per a la càrrega a màquina, amb un recorregut de més de 10 i fins a 15 km.	Rend.: 1,000	8,22 €		
				Unitats	Preu	Parcial	Import
	Maquinària						

JUSTIFICACIÓ DE PREUS

Data: 29/05/25

Pàg.: 16

PARTIDES D'OBRA

NÚM	CODI	UA	DESCRIPCIÓ					PREU	
	C154-003M	h	Camió per a transport de 12 t	0,173	/R x	44,84000	=	7,75732	
						Subtotal:		7,75732	
								7,75732	
						COST DIRECTE		7,75732	
						DESPESES INDIRECTES	6,00 %	0,46544	
						COST EXECUCIÓ MATERIAL		8,22276	
P2R6-4I6D	m3		Càrrega amb mitjans manuals i transport de residus inerts o no especials a instal·lació autoritzada de gestió de residus, amb contenidor de 5 m3 de capacitat			Rend.: 1,000		48,13 €	
						Unitats	Preu	Parcial	Import
Ma d'obra									
	A0D-0007	h	Manobre	0,750	/R x	25,09000	=	18,81750	
						Subtotal:		18,81750	
								18,81750	
Maquinària									
	C1R1-00CY	m3	Subministrament de contenidor metàl·lic de 5 m3 de capacitat i recollida amb residus inerts o no especials	1,000	/R x	26,40000	=	26,40000	
						Subtotal:		26,40000	
								26,40000	
						DESPESES AUXILIARS	1,00 %	0,18818	
						COST DIRECTE		45,40568	
						DESPESES INDIRECTES	6,00 %	2,72434	
						COST EXECUCIÓ MATERIAL		48,13002	
P-35	P2RA-EU7F	m3	Deposició controlada en dipòsit autoritzat inclòs el cànon sobre la deposició controlada dels residus de la construcció, segons la LLEI 8/2008, de residus barrejats inerts amb una densitat 1 t/m3, procedents de construcció o demolició, amb codi 170107 segons la Llista Europea de Residus (ORDEN MAM/304/2002)			Rend.: 1,000		27,77 €	
						Unitats	Preu	Parcial	Import
Materials									
	B2RA-28US	t	Deposició controlada en dipòsit autoritzat inclòs el cànon sobre la deposició controlada dels residus de la construcció, segons la LLEI 8/2008, de residus barrejats inerts amb una densitat 1 t/m3, procedents de construcció o demolició, amb codi 170107 segons la Llista Europea de Residus (ORDEN MAM/304/2002)	1,000	x	26,20000	=	26,20000	
						Subtotal:		26,20000	
								26,20000	
						COST DIRECTE		26,20000	
						DESPESES INDIRECTES	6,00 %	1,57200	
						COST EXECUCIÓ MATERIAL		27,77200	

JUSTIFICACIÓ DE PREUS

Data: 29/05/25

Pàg.: 17

PARTIDES D'OBRA

NÚM	CODI	UA	DESCRIPCIÓ					PREU
P-36	P2RA-EU7K	m3	Deposició controlada en dipòsit autoritzat inclòs el cànon sobre la deposició controlada dels residus de la construcció, segons la LLEI 8/2008, de residus de terra inerts amb una densitat 1,6 t/m3, procedents d'excavació, amb codi 170504 segons la Llista Europea de Residus (ORDEN MAM/304/2002)	Rend.: 1,000				9,66 €
Materials				Unitats	Preu	Parcial	Import	
	B2RA-28V5	m3	Deposició controlada en dipòsit autoritzat inclòs el cànon sobre la deposició controlada dels residus de la construcció, segons la LLEI 8/2008, de residus de terra inerts amb una densitat 1,6 t/m3, procedents d'excavació, amb codi 170504 segons la Llista Europea de Residus (ORDEN MAM/304/2002)	1,000	x 9,11000 =	9,11000		
				Subtotal:		9,11000		9,11000
				COST DIRECTE				9,11000
				DESPESES INDIRECTES	6,00 %			0,54660
				COST EXECUCIÓ MATERIAL				9,65660
P-37	P2RA-EU7K_1	m3	Deposició controlada en dipòsit autoritzat inclòs el cànon sobre la deposició controlada dels residus de la construcció, segons la LLEI 8/2008, de residus d'aglomerat asfàltic no perillosos amb una densitat 1,45 t/m3, procedents de construcció o demolició, amb codi 17 03 02 segons la Llista Europea de Residus.	Rend.: 1,000				26,48 €
Materials				Unitats	Preu	Parcial	Import	
	B2RA-28V5_t	t	Deposició controlada en dipòsit autoritzat inclòs el cànon sobre la deposició controlada dels residus de la construcció, segons la LLEI 8/2008, de residus d'aglomerat asfàltic no perillosos amb una densitat 1,45 t/m3, procedents de construcció o demolició, amb codi 17 03 02 segons la Llista Europea de Residus.	1,450	x 17,23000 =	24,98350		
				Subtotal:		24,98350		24,98350
				COST DIRECTE				24,98350
				DESPESES INDIRECTES	6,00 %			1,49901
				COST EXECUCIÓ MATERIAL				26,48251
P-38	P900-0002	u	Retirada manual de reixes d'embornal i tapes de registre afectades per l'obra per a posterior asfaltat i càrrega sobre camió	Rend.: 1,000				27,62 €
Ma d'obra				Unitats	Preu	Parcial	Import	
	AOE-000A	h	Manobre especialista	1,000	/R x 26,06000 =	26,06000		
				Subtotal:		26,06000		26,06000

JUSTIFICACIÓ DE PREUS

Data: 29/05/25

Pàg.: 18

PARTIDES D'OBRA

NÚM	CODI	UA	DESCRIPCIÓ	PREU
			COST DIRECTE	26,06000
			DESPESES INDIRECTES 6,00 %	1,56360
			COST EXECUCIÓ MATERIAL	27,62360

P-39 P92A-DX8I m3 Subbase de tot-u artificial procedent de granulats reciclats de formigó, amb estesa i piconatge del material al 98% del PM **Rend.: 1,000** **33,73 €**

				Unitats	Preu	Parcial	Import
Ma d'obra							
	A0D-0007	h	Manobre	0,050 /R x	25,09000 =	1,25450	
						Subtotal:	1,25450 1,25450
Maquinària							
	C151-002Z	h	Camió cisterna de 8 m3	0,025 /R x	60,09000 =	1,50225	
	C131-005G	h	Corró vibratori autopropulsat, de 12 a 14 t	0,040 /R x	84,15000 =	3,36600	
	C136-00F4	h	Motoanivelladora petita	0,035 /R x	84,86000 =	2,97010	
						Subtotal:	7,83835 7,83835
Materials							
	B03F-05NY	m3	Tot-u artificial procedent de granulats reciclats de formigó	1,150 x	19,67000 =	22,62050	
	B011-05ME	m3	Aigua	0,050 x	1,78000 =	0,08900	
						Subtotal:	22,70950 22,70950
				DESPESES AUXILIARS	1,50 %		0,01882
				COST DIRECTE			31,82117
				DESPESES INDIRECTES	6,00 %		1,90927
				COST EXECUCIÓ MATERIAL			33,73044

P931-3G6M m3 Base de formigó (CE, EHE) formigó HM-20/P / 20 / I de consistència plàstica, grandària màxima del granulat 20 mm, amb >= 200 kg/m3 de ciment, apte per a classe d'exposició I, abocat amb transport interior mecànic amb estesa i vibratge manual, amb acabat reglejat **Rend.: 1,000** **108,42 €**

				Unitats	Preu	Parcial	Import
Ma d'obra							
	A0F-000S	h	Oficial 1a d'obra pública	0,160 /R x	30,22000 =	4,83520	
	A0E-000A	h	Manobre especialista	0,160 /R x	26,06000 =	4,16960	
	A0D-0007	h	Manobre	0,480 /R x	25,09000 =	12,04320	
						Subtotal:	21,04800 21,04800
Maquinària							
	C20K-00DP	h	Regle vibratori	0,160 /R x	5,44000 =	0,87040	
	C15E-0062	h	Dúmpfer d'1,5 t de càrrega útil, amb mecanisme hidràulic	0,160 /R x	29,14000 =	4,66240	
						Subtotal:	5,53280 5,53280

JUSTIFICACIÓ DE PREUS

Data: 29/05/25

Pàg.: 19

PARTIDES D'OBRA

NÚM	CODI	UA	DESCRIPCIÓ					PREU		
Materials										
	B06E-12C5	m3	Formigó HM-20/P/20/I de consistència plàstica, grandària màxima del granulat 20 mm, amb >= 200 kg/m3 de ciment, apte per a classe d'exposició I	1,050	x	71,80000	=	75,39000		
								Subtotal:	75,39000	75,39000
								DESPESES AUXILIARS	1,50 %	0,31572
								COST DIRECTE		102,28652
								DESPESES INDIRECTES	6,00 %	6,13719
								COST EXECUCIÓ MATERIAL		108,42371

P-40	P931-I0YS	m3	Base de formigó (ce, ehe) formigó hm-20/p / 20 / i de consistència plàstica, grandària màxima del granulat 20 mm, amb >= 200 kg/m3 de ciment, apte per a classe d'exposició i, abocat des de camió amb estesa i vibratge manual, amb acabat reglejat, en entorn urbà sense dificultat de mobilitat, en voreres <= 3 m d'amplària o calçada/plataforma única <= 7 m d'amplària, amb afectació per serveis o elements de mobiliari urbà, en actuacions de més de 2 m3	Rend.: 1,000				102,05	€
-------------	------------------	----	---	---------------------	--	--	--	---------------	----------

				Unitats		Preu		Parcial	Import	
Ma d'obra										
	A0F-000S	h	Oficial 1a d'obra pública	0,2609	/R x	30,22000	=	7,88440		
	A0D-0007	h	Manobre	0,450	/R x	25,09000	=	11,29050		
								Subtotal:	19,17490	19,17490
Maquinària										
	C20K-00DP	h	Regle vibratori	0,2609	/R x	5,44000	=	1,41930		
								Subtotal:	1,41930	1,41930
Materials										
	B06E-12C5	m3	Formigó HM-20/P/20/I de consistència plàstica, grandària màxima del granulat 20 mm, amb >= 200 kg/m3 de ciment, apte per a classe d'exposició I	1,050	x	71,80000	=	75,39000		
								Subtotal:	75,39000	75,39000
								DESPESES AUXILIARS	1,50 %	0,28762
								COST DIRECTE		96,27182
								DESPESES INDIRECTES	6,00 %	5,77631
								COST EXECUCIÓ MATERIAL		102,04813

P-41	P9E1-DMT3	m2	Paviment de panot per a vorera gris de 20x20x4 cm, classe 1a, preu alt, col·locat a l'estesa amb sorra-ciment de 250 kg/m3 de ciment portland i beurada de ciment portland	Rend.: 1,000				33,14	€
-------------	------------------	----	--	---------------------	--	--	--	--------------	----------

				Unitats		Preu		Parcial	Import
Ma d'obra									
	A0F-000S	h	Oficial 1a d'obra pública	0,430	/R x	30,22000	=	12,99460	
	A0D-0007	h	Manobre	0,270	/R x	25,09000	=	6,77430	

JUSTIFICACIÓ DE PREUS

Data: 29/05/25

Pàg.: 20

PARTIDES D'OBRA

NÚM	CODI	UA	DESCRIPCIÓ				PREU
				Subtotal:		19,76890	19,76890
Materials							
	B9E2-0HOR	m2	Panot gris de 20x20x4 cm, classe 1a, preu alt	1,020	x	7,56000 =	7,71120
	B055-067M	t	Ciment pòrtland amb filler calcari CEM II/B-L 32,5 R segons UNE-EN 197-1, en sacs	0,0031	x	142,35000 =	0,44129
	B011-05ME	m3	Aigua	0,010	x	1,78000 =	0,01780
	B03X-0GW6	m3	Sorra-ciment, sense additius amb 250 kg/m3 de ciment pòrtland amb filler calcari i sorra de pedrera, elaborada a l'obra	0,0306	x	99,07453 =	3,03168
				Subtotal:		11,20197	11,20197
				DESPESES AUXILIARS	1,50 %		0,29653
				COST DIRECTE			31,26740
				DESPESES INDIRECTES	6,00 %		1,87604
				COST EXECUCIÓ MATERIAL			33,14345
P-42	P9H0-01BI	u	Extracció, tall, determinació del gruix i de la densitat d'una proveta testimoni de mescla bituminosa, segons la norma UNE-EN 12697-6	Rend.: 1,000			97,14 €
Materials							
	BV2M0-00X	u	Extracció, tall, determinació del gruix i de la densitat d'una proveta testimoni de mescla bituminosa, segons la norma UNE-EN 12697-6	1,000	x	91,64000 =	91,64000
				Subtotal:		91,64000	91,64000
				COST DIRECTE			91,64000
				DESPESES INDIRECTES	6,00 %		5,49840
				COST EXECUCIÓ MATERIAL			97,13840
P-43	P9H0-01BV	u	Determinació del contingut de lligant d'una mostra de mescla bituminosa, segons la norma UNE-EN 12697-1	Rend.: 1,000			59,92 €
Materials							
	BV2M0-00X	u	Determinació del contingut de lligant d'una mostra de mescla bituminosa, segons la norma UNE-EN 12697-1	1,000	x	56,53000 =	56,53000
				Subtotal:		56,53000	56,53000
				COST DIRECTE			56,53000
				DESPESES INDIRECTES	6,00 %		3,39180
				COST EXECUCIÓ MATERIAL			59,92180

JUSTIFICACIÓ DE PREUS

Data: 29/05/25

Pàg.: 21

PARTIDES D'OBRA

NÚM	CODI	UA	DESCRIPCIÓ					PREU
P-44	P9H0-01BX	u	Anàlisi granulomètrica del granulat recuperat d'una mostra de mescla bituminosa, segons la norma UNE-EN 12697-2	Rend.: 1,000				52,26 €
				Unitats	Preu	Parcial	Import	
	Materials							
	BV2M0-00X	u	Anàlisi granulomètrica del granulat recuperat d'una mostra de mescla bituminosa, segons la norma UNE-EN 12697-2	1,000	x 49,30000 =	49,30000		
						Subtotal:	49,30000	49,30000
								COST DIRECTE 49,30000
								DESPESES INDIRECTES 6,00 % 2,95800
								COST EXECUCIÓ MATERIAL 52,25800
P-45	P9H0-01BY	u	Control de temperatures d'una mostra de mescla bituminosa, segons la norma UNE-EN 12697-13	Rend.: 1,000				22,95 €
				Unitats	Preu	Parcial	Import	
	Materials							
	BV2M0-00X	u	Control de temperatures d'una mostra de mescla bituminosa, segons la norma UNE-EN 12697-13	1,000	x 21,65000 =	21,65000		
						Subtotal:	21,65000	21,65000
								COST DIRECTE 21,65000
								DESPESES INDIRECTES 6,00 % 1,29900
								COST EXECUCIÓ MATERIAL 22,94900
P-46	P9H0-01C0	u	Presa, confecció de provetes cilíndriques, determinació de la densitat, trencament, estabilitat i fluència (assaig Marshall) d'una mostra de mescla bituminosa, segons la norma UNE-EN 12697-6 i UNE-EN 12697-34	Rend.: 1,000				182,06 €
				Unitats	Preu	Parcial	Import	
	Materials							
	BV2M0-00X	u	Presa, confecció de provetes cilíndriques, determinació de la densitat, trencament, estabilitat i fluència (assaig Marshall) d'una mostra de mescla bituminosa, segons la norma UNE-EN 12697-6 i UNE-EN 12697-34	1,000	x 171,75000 =	171,75000		
						Subtotal:	171,75000	171,75000
								COST DIRECTE 171,75000
								DESPESES INDIRECTES 6,00 % 10,30500
								COST EXECUCIÓ MATERIAL 182,05500

JUSTIFICACIÓ DE PREUS

Data: 29/05/25

Pàg.: 22

PARTIDES D'OBRA

NÚM	CODI	UA	DESCRIPCIÓ					PREU
P-47	P9H5-E8BD	t	Paviment de mescla bituminosa contínua en calent tipus AC 16 surf B 50/70 D, amb betum asfàltic de penetració, de granulometria densa per a capa de trànsit i granulat granític, estesa i compactada	Rend.: 1,000				89,88 €
				Unitats	Preu	Parcial	Import	
	Ma d'obra							
	A0F-000S	h	Oficial 1a d'obra pública	0,019 /R x	30,22000 =	0,57418		
	A0D-0007	h	Manobre	0,086 /R x	25,09000 =	2,15774		
				Subtotal:		2,73192	2,73192	
	Maquinària							
	C175-00G4	h	Estenedora per a paviments de mescla bituminosa	0,010 /R x	62,60000 =	0,62600		
	C173-005K	h	Corró vibratori per a formigons i betums autopropulsat pneumàtic	0,012 /R x	75,17000 =	0,90204		
	C131-005G	h	Corró vibratori autopropulsat, de 12 a 14 t	0,012 /R x	84,15000 =	1,00980		
				Subtotal:		2,53784	2,53784	
	Materials							
	B9H1-0HTR	t	Mescla bituminosa contínua en calent tipus AC 16 surf B 50/70 D, amb betum asfàltic de penetració, de granulometria densa per a capa de trànsit i granulat granític	1,000 x	79,48000 =	79,48000		
				Subtotal:		79,48000	79,48000	
			DESPESES AUXILIARS		1,50 %		0,04098	
			COST DIRECTE				84,79074	
			DESPESES INDIRECTES		6,00 %		5,08744	
			COST EXECUCIÓ MATERIAL				89,87818	
P-48	P9H5-E8C0	t	Paviment de mescla bituminosa contínua en calent tipus AC 22 bin B 50/70 S, amb betum asfàltic de penetració, de granulometria semidensa per a capa intermèdia i granulat granític, estesa i compactada	Rend.: 1,000				87,38 €
				Unitats	Preu	Parcial	Import	
	Ma d'obra							
	A0D-0007	h	Manobre	0,086 /R x	25,09000 =	2,15774		
	A0F-000S	h	Oficial 1a d'obra pública	0,019 /R x	30,22000 =	0,57418		
				Subtotal:		2,73192	2,73192	
	Maquinària							
	C173-005K	h	Corró vibratori per a formigons i betums autopropulsat pneumàtic	0,012 /R x	75,17000 =	0,90204		
	C131-005G	h	Corró vibratori autopropulsat, de 12 a 14 t	0,012 /R x	84,15000 =	1,00980		
	C175-00G4	h	Estenedora per a paviments de mescla bituminosa	0,010 /R x	62,60000 =	0,62600		
				Subtotal:		2,53784	2,53784	
	Materials							
	B9H1-0HXG	t	Mescla bituminosa contínua en calent tipus AC 22 bin B 50/70 S, amb betum asfàltic de penetració, de granulometria semidensa per a capa intermèdia i granulat granític	1,000 x	77,12000 =	77,12000		

JUSTIFICACIÓ DE PREUS

Data: 29/05/25

Pàg.: 23

PARTIDES D'OBRA

NÚM	CODI	UA	DESCRIPCIÓ	PREU
			Subtotal:	77,12000
			DESPESES AUXILIARS	1,50 %
			COST DIRECTE	82,43074
			DESPESES INDIRECTES	6,00 %
			COST EXECUCIÓ MATERIAL	87,37658

P-49	P9L1-E97S	m2	Reg d'adherència amb emulsió bituminosa catiònica tipus C60B3/B2 ADH, amb dotació 1 kg/m2	Rend.: 1,000	0,56	€	
				Unitats	Preu	Parcial	Import
Ma d'obra							
	A0E-000A	h	Manobre especialista	0,003 /R x	26,06000 =	0,07818	
				Subtotal:		0,07818	0,07818
Maquinària							
	C174-00GD	h	Escombradora autopropulsada	0,0005 /R x	48,36000 =	0,02418	
	C170-0036	h	Camió cisterna per a reg asfàltic	0,003 /R x	34,02000 =	0,10206	
				Subtotal:		0,12624	0,12624
Materials							
	B057-06IQ	kg	Emulsió bituminosa catiònica amb un 60% de betum asfàltic, per a reg d'adherència tipus C60B3/B2 ADH, segons UNE-EN 13808	1,000 x	0,32000 =	0,32000	
				Subtotal:		0,32000	0,32000
			DESPESES AUXILIARS		1,50 %		0,00117
			COST DIRECTE				0,52559
			DESPESES INDIRECTES		6,00 %		0,03154
			COST EXECUCIÓ MATERIAL				0,55713

P-50	P9L1-E980	m2	Reg d'imprimació amb emulsió bituminosa catiònica tipus C60BF4 IMP, amb dotació 1 kg/m2	Rend.: 1,000	0,56	€	
				Unitats	Preu	Parcial	Import
Ma d'obra							
	A0E-000A	h	Manobre especialista	0,003 /R x	26,06000 =	0,07818	
				Subtotal:		0,07818	0,07818
Maquinària							
	C170-0036	h	Camió cisterna per a reg asfàltic	0,003 /R x	34,02000 =	0,10206	
				Subtotal:		0,10206	0,10206
Materials							
	B057-06II	kg	Emulsió bituminosa catiònica amb un 60% de betum asfàltic, per a reg d'imprimació tipus C60BF4 IMP amb un contingut de fluidificant >3%, segons UNE-EN 13808	1,000 x	0,35000 =	0,35000	
				Subtotal:		0,35000	0,35000

JUSTIFICACIÓ DE PREUS

Data: 29/05/25

Pàg.: 24

PARTIDES D'OBRA

NÚM	CODI	UA	DESCRIPCIÓ				PREU
				DESPESES AUXILIARS	1,50	%	0,00117
				COST DIRECTE			0,53141
				DESPESES INDIRECTES	6,00	%	0,03188
				COST EXECUCIÓ MATERIAL			0,56330
P-51	PBA20002	d	Equip de reposició de senyalització horitzontal i marques vials en horari laborable diürn seguint els criteris de l'Ajuntament i del plec de condicions tècniques. Inclòs senyalització dels treballs i esborrat mitjançant fresat.	Rend.: 1,000			1.343,39 €
				Unitats	Preu	Parcial	Import
			Ma d'obra				
	A0F-000B	h	Oficial 1a	8,000 /R x	29,60000 =	236,80000	
	A0E-000A	h	Manobre especialista	8,000 /R x	26,06000 =	208,48000	
	A0D-0007	h	Manobre	8,000 /R x	25,09000 =	200,72000	
				Subtotal:		646,00000	646,00000
			Maquinària				
	C1B0-H4LE	H	Màquina per fresat de pintures de marca vial d'accionament manual	8,000 /R x	16,49000 =	131,92000	
	C1B0-006D	H	Màquina per a pintar bandes de vial, d'accionament manual	8,000 /R x	30,95000 =	247,60000	
	C15L-I4JW	H	Furgoneta de 3500 kg	8,000 /R x	8,52000 =	68,16000	
				Subtotal:		447,68000	447,68000
			Materials				
	BBA0-HOPP	Kg	Micropartícules amb cantells angulosos de vidre en pols	7,500 x	3,06000 =	22,95000	
	BBA0-0SD6	Kg	Microesferes de vidre per a senyalització per a marques vials retrorreflectants en sec	24,000 x	1,87000 =	44,88000	
	BBA1-2XWQ	Kg	Pintura acrílica de color blanc, per a marques vials	36,000 x	2,94000 =	105,84000	
				Subtotal:		173,67000	173,67000
				COST DIRECTE			1.267,35000
				DESPESES INDIRECTES	6,00	%	76,04100
				COST EXECUCIÓ MATERIAL			1.343,39100
P-52	PD550002	u	Previsió per a la recol·locació a nova rasant de tapes de pou, reixes d'embornals i altres registres de serveis existents. Partida a justificar	Rend.: 1,000			1.000,00 €
				COST DIRECTE			943,39623
				DESPESES INDIRECTES	6,00	%	56,60377
				COST EXECUCIÓ MATERIAL			1.000,0000

JUSTIFICACIÓ DE PREUS

Data: 29/05/25

Pàg.: 25

PARTIDES D'OBRA

NÚM	CODI	UA	DESCRIPCIÓ				PREU
P-53	PD550003	u	Previsió per a l'enderroc de possible massiat de formigó en tub de claveguera existent o creuament de serveis. Inclou la carrega i el transport a l'abocador. Partida a justificar	Rend.: 1,000			3.000,00 €
				COST DIRECTE			2.830,18868
				DESPESES INDIRECTES	6,00 %		169,81132
				COST EXECUCIÓ MATERIAL			3.000,0000
P-54	PD55-0001_1	u	Embornal sifònic tipus Badalona connectat a col·lector, a base de caixa prefabricada de formigó de mides exteriors 410x920x900 mm, amb divisòria intermitja, marc i tapa de fundició registrable a l'interior de 340x225x30mm, reixa practicable de doble orientació, de fundició de mides 910x360x100 mm, col·locat sobre solera de formigó de 15cm de gruix, elaborat a l'obra amb formigonera de 165 l, tot segons indicacions i detalls del reglament municipal aprovat sobre els elements que constitueixen la xarxa de clavegueram dins el municipi de Badalona. Inclou connexió a la xarxa (es considera una mitja d'uns 5ml de tub de fins d300mm de connexió amb p.p. de la rasa) i la retirada de l'embornal vell, en cas de substitució.	Rend.: 1,000			1.231,31 €
				Unitats	Preu	Parcial	Import
			Ma d'obra				
	A0D-0007	h	Manobre	1,600 /R x	25,09000 =	40,14400	
	A0F-000S	h	Oficial 1a d'obra pública	1,600 /R x	30,22000 =	48,35200	
				Subtotal:		88,49600	88,49600
			Maquinària				
	CORONA	h	Perforadora amb corona diamantada i suport, per via seca	0,100 /R x	28,09000 =	2,80900	
				Subtotal:		2,80900	2,80900
			Materials				
	B0DF8-OFF	u	Motlle metàl·lic per a encofrat de caixa d'embornal de 70x30x85 cm, per a 150 usos	1,007 x	1,49000 =	1,50043	
	B0DZ1-0ZLZ	l	Desencofrant	0,560 x	2,84000 =	1,59040	
	BDK1-0M3N	u	Caixa, bastiment i tapa per a pericó de serveis de fosa grisa de 340x225x30 mm	1,000 x	650,00000 =	650,00000	
	BD76-2AAF	M	Tub de paret estructurada, amb paret interna llisa i externa corrugada, de polietilè hdpe, tipus b, àrea aplicació u, de diàmetre nominal exterior 315 mm, de rigidesa anular sn 8 kn/m2, segons la norma une-en 13476-3	5,000 x	13,01000 =	65,05000	
	B07F-0LT4	m3	Morter de ciment portland amb filler calcarí CEM II/B-L i sorra, amb 250 kg/m3 de ciment, amb una proporció en volum 1:6 i 5 N/mm2 de resistència a compressió, elaborat a l'obra	0,150 x	100,48370 =	15,07256	
				Subtotal:		733,21339	733,21339
			Partides d'obra				
	BD7FZK20	U	Peça especial junta elastomèrica de diàm. 200 a 315mm per a connexió de clavegueró a claveguera de diàm. fins a 800mm	1,000 x	100,00000 =	100,00000	

JUSTIFICACIÓ DE PREUS

Data: 29/05/25

Pàg.: 27

PARTIDES D'OBRA

NÚM	CODI	UA	DESCRIPCIÓ					PREU
	B0DF8-OFF	u	Motlle metàl·lic per a encofrat de caixa d'embornal de 70x30x85 cm, per a 150 usos	1,007	x	1,49000	=	1,50043
	B0DZ1-0ZLZ	l	Desencofrant	0,560	x	2,84000	=	1,59040
	BDK1-0M3N	u	Caixa, bastiment i tapa per a pericó de serveis de fosa grisa de 340x225x30 mm	1,000	x	650,00000	=	650,00000
	BD76-2AAF	M	Tub de paret estructurada, amb paret interna llisa i externa corrugada, de polietilè hdpe, tipus b, àrea aplicació u, de diàmetre nominal exterior 315 mm, de rigidesa anular sn 8 kn/m2, segons la norma une-en 13476-3	5,000	x	13,01000	=	65,05000
	B07F-OLT4	m3	Morter de ciment pòrtland amb filler calcarí CEM II/B-L i sorra, amb 250 kg/m3 de ciment, amb una proporció en volum 1:6 i 5 N/mm2 de resistència a compressió, elaborat a l'obra	0,150	x	100,48370	=	15,07256
						Subtotal:		733,21339
								733,21339
Partides d'obra								
	P2255-H870	M3	Rebliment i piconatge de rasa de 0,60 m d'amplària, com a màxim, amb sauló sense garbellar per a protecció de conduccions, en tongades de 25 cm, com a màxim	2,000	x	35,44099	=	70,88198
	P2146-DJ26	m2	Demolició de paviment de formigó de fins a 20 cm de gruix, d'amplària fins a 0,6 m amb retroexcavadora amb martell trencador i càrrega sobre camió amb mitjans mecànics	2,000	x	15,30954	=	30,61908
	P221C-DYZ	m3	Excavació de rasa de fins a 2 m d'amplària i més de 4 m de fondària, en terreny compacte, amb retroexcavadora bivalva batilon i càrrega mecànica del material excavat	2,000	x	14,75829	=	29,51658
	P2R6-4I6D	m3	Càrrega amb mitjans manuals i transport de residus inerts o no especials a instal·lació autoritzada de gestió de residus, amb contenidor de 5 m3 de capacitat	1,000	x	45,40568	=	45,40568
	P931-3G6M	m3	Base de formigó (CE, EHE) formigó HM-20/P / 20 / I de consistència plàstica, grandària màxima del granulat 20 mm, amb >= 200 kg/m3 de ciment, apte per a classe d'exposició I, abocat amb transport interior mecànic amb estesa i vibratge manual, amb acabat reglejat	0,500	x	102,28652	=	51,14326
	11119	m	Neteja de solera, en clavegueres de mes d'1m i fins a 2m d'amplada	2,500	x	3,28000	=	8,20000
						Subtotal:		8,20000
								8,20000
			DESPESES AUXILIARS			1,50	%	1,32744
			COST DIRECTE					1.058,80341
			DESPESES INDIRECTES			6,00	%	63,52820
			COST EXECUCIÓ MATERIAL					1.122,33161

P-56	PD73-QJV7	m	Claveguera amb tub de paret estructurada, amb paret interna llisa i externa corrugada, de polietilè HDPE, tipus B, àrea aplicació U, de diàmetre nominal exterior 500 mm, de rigidesa anular SN 8 kN/m2, segons la norma UNE-EN 13476-3, unió de maniguets, amb grau de dificultat mitja i col·locat al fons de la rasa, en entorn urbà amb dificultat de mobilitat, en voreres <= 3 m d'amplària o calçada/plataforma única <= 7 m d'amplària, amb afectació per serveis o elements de mobiliari urbà, en	Rend.:	1,000			85,00	€
------	-----------	---	--	--------	-------	--	--	-------	---

JUSTIFICACIÓ DE PREUS

Data: 29/05/25

Pàg.: 28

PARTIDES D'OBRA

NÚM	CODI	UA	DESCRIPCIÓ					PREU	
actuacions d'1 a 10 m									
				Unitats	Preu	Parcial	Import		
Ma d'obra									
	A0F-000R	h	Oficial 1a muntador	0,9063	/R x	31,23000	=	28,30375	
	A01-FEPH	h	Ajudant muntador	0,9063	/R x	26,80000	=	24,28884	
							Subtotal:	52,59259	52,59259
Materials									
	BD76-2AA8	m	Tub de paret estructurada, amb paret interna llisa i externa corrugada, de polietilè HDPE, tipus B, àrea aplicació U, de diàmetre nominal exterior 500 mm, de rigidesa anular SN 8 kN/m ² , segons la norma UNE-EN 13476-3	1,020	x	26,28000	=	26,80560	
							Subtotal:	26,80560	26,80560
DESPESES AUXILIARS						1,50 %		0,78889	
COST DIRECTE								80,18708	
DESPESES INDIRECTES						6,00 %		4,81122	
COST EXECUCIÓ MATERIAL								84,99830	
P-57	PDB3-L500	u	Solera amb mitja canya formigó en massa hm - 20 / b / 20 / x0 amb una quantitat de ciment de 200 kg/m³ i relació aigua ciment =< 0.6 de 20 cm de gruix mínim i de planta 1.35x1,35 m per a tub de diàmetre 80 cm	Rend.: 1,000				101,55 €	
				Unitats	Preu	Parcial	Import		
Ma d'obra									
	A0D-0007	h	Manobre	0,650	/R x	25,09000	=	16,30850	
	A0F-000S	h	Oficial 1a d'obra pública	0,650	/R x	30,22000	=	19,64300	
							Subtotal:	35,95150	35,95150
Materials									
	B06F1-I0IL	M3	Formigó en massa hm - 20 / b / 20 / x0 amb una quantitat de ciment de 200 kg/m ³ i relació aigua ciment =< 0.6	0,8264	x	71,77000	=	59,31073	
							Subtotal:	59,31073	59,31073
DESPESES AUXILIARS						1,50 %		0,53927	
COST DIRECTE								95,80150	
DESPESES INDIRECTES						6,00 %		5,74809	
COST EXECUCIÓ MATERIAL								101,54959	

JUSTIFICACIÓ DE PREUS

Data: 29/05/25

Pàg.: 29

PARTIDES D'OBRA

NÚM	CODI	UA	DESCRIPCIÓ					PREU
P-58	PDB7-8F5E	m	Paret per a pou circular de d= 100 cm, de peces prefabricades de formigó, col·locades amb morter de ciment 1:4. Inclou connexió d'altres col·lectors existents.	Rend.: 1,000				119,61 €
				Unitats	Preu	Parcial	Import	
Ma d'obra								
	A0D-0007	h	Manobre	0,450 /R x	25,09000 =	11,29050		
	A0F-000T	H	Oficial 1a paleta	0,450 /R x	30,97000 =	13,93650		
				Subtotal:		25,22700		25,22700
Maquinària								
	C13C-00LP	h	Retroexcavadora sobre pneumàtics de 8 a 10 t	0,135 /R x	59,51000 =	8,03385		
				Subtotal:		8,03385		8,03385
Materials								
	BDD5-0M3Q	M	Peça de formigó per a pou circular de diàmetre 100 cm, prefabricada	1,050 x	74,72000 =	78,45600		
	B07F-0LT5	M3	Morter de ciment pòrtland amb filler calcari cem ii/b-I i sorra, amb 380 kg/m3 de ciment, amb una proporció en volum 1:4 i 10 n/mm2 de resistència a compressió, elaborat a l'obra	0,0064 x	116,51200 =	0,74568		
				Subtotal:		79,20168		79,20168
				DESPESES AUXILIARS	1,50 %			0,37841
				COST DIRECTE				112,84094
				DESPESES INDIRECTES	6,00 %			6,77046
				COST EXECUCIÓ MATERIAL				119,61139
P-59	PDBD-DOCS	u	Graó per a pou de registre amb acer galvanitzat, de 300x300x300 mm, amb rodó de d=18 mm, col·locat amb morter ciment 1:4	Rend.: 1,000				24,75 €
				Unitats	Preu	Parcial	Import	
Ma d'obra								
	A0D-0007	h	Manobre	0,300 /R x	25,09000 =	7,52700		
	A0F-000S	h	Oficial 1a d'obra pública	0,300 /R x	30,22000 =	9,06600		
				Subtotal:		16,59300		16,59300
Materials								
	BDD4-0LVJ	U	Graó per a pou de registre d'acer galvanitzat, de 300x300x300 mm, amb rodó de d= 18 mm	1,000 x	5,40000 =	5,40000		
	B07F-0LT5	M3	Morter de ciment pòrtland amb filler calcari cem ii/b-I i sorra, amb 380 kg/m3 de ciment, amb una proporció en volum 1:4 i 10 n/mm2 de resistència a compressió, elaborat a l'obra	0,0095 x	116,51200 =	1,10686		
				Subtotal:		6,50686		6,50686

JUSTIFICACIÓ DE PREUS

Data: 29/05/25

Pàg.: 30

PARTIDES D'OBRA

NÚM	CODI	UA	DESCRIPCIÓ	PREU	
			DESPESES AUXILIARS	1,50 %	0,24890
			COST DIRECTE		23,34876
			DESPESES INDIRECTES	6,00 %	1,40093
			COST EXECUCIÓ MATERIAL		24,74968

P-60 PDBF-DFW9 u Subministrament i col·locació de bastiment i tapa de registre de pou model SOLO CS D400 AE: AJ BA CLAV o equivalent, de fosa EN GJS 500-7 segons ISO 1083 / EN1563, en Classe D400 segons norma EN-124:2015, amb certificació AENOR, pas lliure 600 mm, marc octogonal de dimensió exterior 850 mm, alçada 100 mm. Pes del conjunt 116.6 kg (pes tapa 67,7 kg). Tapa circular de 650 mm articulada amb relleu antilliscant, bloqueig anti retorn a 90° impedit el tancament accidental, marca d'identificació "S" i extraïble quan està oberta a 120°. Junta policloroprè enganxada a la tapa, antisoroll i anti-desplaçament, assegurament tapa/marc per suficient massa de superfície. Rend.: 1,000 **335,63 €**

Tapa equipada amb orificis de clau per manipular-la amb l'ajuda d'un pic o ganxo. Marc monobloc modelat amb orificis de > 20 mm per fixació sobre cercle de diàmetre de 740 mm.

Amb marcatge en relleu de l'Ajuntament de Badalona i "CLAVEGUERAM". Revestiment de pintura hidrosoluble negra, no tòxica, no inflamable i no contaminant.

			Unitats	Preu	Parcial	Import
Ma d'obra						
AOD-0007	h	Manobre	0,410 /R x	25,09000 =	10,28690	
AOF-000S	h	Oficial 1a d'obra pública	0,410 /R x	30,22000 =	12,39020	
Subtotal:					22,67710	22,67710
Materials						
BDD1-1K14	u	Bastiment quadrat i tapa circular de fosa dúctil per a pou de registre, abatible, pas lliure de 600 mm de diàmetre i classe D400 segons norma UNE-EN 124	1,000 x	292,00000 =	292,00000	
B07L-1PYA	t	Morter per a ram de paleta, classe M 5 (5 N/mm ²), a granel, de designació (G) segons norma UNE-EN 998-2	0,0357 x	45,13000 =	1,61114	
Subtotal:					293,61114	293,61114
				DESPESES AUXILIARS	1,50 %	0,34016
				COST DIRECTE		316,62840
				DESPESES INDIRECTES	6,00 %	18,99770
				COST EXECUCIÓ MATERIAL		335,62610

JUSTIFICACIÓ DE PREUS

Data: 29/05/25

Pàg.: 31

PARTIDES D'OBRA

NÚM	CODI	UA	DESCRIPCIÓ				PREU
P-61	PDV1-HC4W	u	Jornada per a inspecció de les proves finals de servei de la instal·lació de clavegueram, segons exigències del Projecte i del CTE	Rend.:	1,000		1.436,73 €
				Unitats	Preu	Parcial	Import
Materials							
	BVAJ-H71C	u	Jornada d'enregistrament de la instal·lació de clavaguera mitjançant càmera (2 tècnics i càmera robotitzada)	1,000	x 1.355,41000	= 1.355,41000	
				Subtotal:		1.355,41000	1.355,41000
				COST DIRECTE			1.355,41000
				DESPESES INDIRECTES	6,00 %		81,32460
				COST EXECUCIÓ MATERIAL			1.436,73460

JUSTIFICACIÓ DE PREUS

Data: 29/05/25

Pàg.: 32

ALTRES

CODI	UA	DESCRIPCIÓ	PREU
11119	m	Neteja de solera, en clavegueres de mes d'1m i fins a 2m d'amplada	3,28000 €

**MEMÒRIA VALORADA DEL PROJECTE PER A LA SUBSTITUCIÓ DEL
CLAVEGUERAM I ASFALTAT DEL CARRER NAVATA (BARRI DE LLOREDA)**

Document 5 - ESTUDI DE SEGURETAT I SALUT

Badalona, juny de 2.023



ESTUDI DE SEGURETAT I SALUT PER A LA SUBSTITUCIÓ DEL CLAVEGUERAM I SECCIÓ DE CALÇADA DEL CARRER DE NAVATA

L'arquitecte: JOAN FRANCESC SERRA MONGUIÓ NUM/NIF

en aplicació del Reial Decret 1627/1997 que estableix les disposicions mínimes de seguretat i salut en les obres de Construcció i per encàrrec de:

Promotor: **AJUNTAMENT DE BADALONA** CIF

Resident a:
Província: Codi Postal

Redacta l'Estudi de Seguretat i Salut que s'adjunta i que forma part del projecte d'execució de:

Detall:

Emplaçament **CARRER DE NAVATA**

Província: **BARCELONA** Municipi: **BADALONA** Codi Postal: **0891**

Pressupost d'execució material aproximat: **412.972,94 Euros**

Pressupost per a l'aplicació i execució de l'estudi de seguretat i salut: **6.000,00 Euros**

Redactat pel/s Arquitectes NUM/NIF

JOAN FRANCESC SERRA MONGUIÓ, ENGESTUR S.A.

L'Estudi de Seguretat i Salut consta dels següents documents:

- Memòria
- Plec de condicions i normativa d'aplicació
- Amidaments
- Pressupost
- Annexos Gràfics

Plànols:

- 1 EMPLAÇAMENT**
- 2 DETALLS GRÀFICS**

En aplicació d'aquest estudi de seguretat i salut el contractista elaborarà un pla de seguretat i salut en el treball en el que s'analitzin, estudiïn, desenvolupin i complintin les previsions contingudes en aquest estudi, en funció del seu propi sistema d'execució de l'obra (article 7 del RD 1627/97). Les propostes d'amidaments alternatives de prevenció inclouran la valoració econòmica de les mateixes, que no podrà implicar disminució de l'import total, d'acord amb el segon paràgraf de l'apartat 4 de l'article 5. del RD 1627/97 El pla de seguretat i salut haurà de ser aprovat, abans de l'inici de l'obra, per el coordinador en matèria de seguretat i de salut durant l'execució de l'obra i haurà d'incloure's en la comunicació d'obertura del centre de treball a l'autoritat laboral.

A BADALONA, a 27 de Juny de **2023**

Signat: L'autor de l'Estudi

MEMÒRIA

ÍNDEX MEMÒRIA

0. OBJECTE DEL PRESENT ESTUDI

1. INTRODUCCIÓ

- 1.1 Identificació de les obres
- 1.2 Característiques de l'edifici i actuacions
- 1.3 Promotor/Gestor
- 1.4 Autor de l'estudi de seguretat i salut
- 1.5 Autor del Projecte
- 1.6 Localització dels serveis assistencials
- 1.7 Pressupost d'execució material del projecte
- 1.8 Termini d'execució
- 1.9 Treballadors previstos a l'obra
- 1.10 Condicions del solar de l'obra i el seu entorn
- 1.11 Implantació i organització de l'obra

2. MEMÒRIA DESCRIPTIVA

3. PLEC DE CONDICIONS

4. NORMATIVA D'APLICACIÓ

5. PRESSUPOST

6. PLÀNOLS

7. ANNEXOS GRÀFICS

0. OBJECTE DEL PRESENT ESTUDI DE SEGURETAT

El present estudi de seguretat i salut estableix, durant l'execució d'aquesta obra, les previsions respecte a la prevenció de riscos d'accidents i malalties professionals, així com informació útil per a efectuar en el seu dia, en les degudes condicions de Seguretat i Salut, els previsibles treballs posteriors de manteniment.

Servirà per a proporcionar les directrius a la/les empresa/es constructora/es per a l'elaboració del corresponent Pla de Seguretat i Salut que els permeti portar a cap llurs obligacions en el terreny de la prevenció de riscos professionals, facilitant el seu desenvolupament, conforme al Reial Decret 1627/1977 de 24 d'octubre, pel que s'estableixen disposicions mínimes de Seguretat i Salut a les obres de construcció .

1. INTRODUCCIÓ

1.1 IDENTIFICACIÓ DE LES OBRES

El projecte contempla la renovació de la xarxa de clavegueram del Carrer de Navata del Barri de Lloreda a Badalona.

1.2 CARACTERÍSTIQUES DE L'OBRA I ACTUACIONS

Les principals tasques a realitzar en aquest projecte, són la demolició del paviment existent amb excavació per a caixa fins a la cota -52 cm respecte a la rasant actual, aprofundint en l'àmbit que afecta el col·lector del vial tant com s'indica, mentre que la resta de superfície del paviment asfaltat únicament es fressarà. La excavació de rases i pous necessària per a la col·locació del nou clavegueram amb la connexió de totes les escomeses existents, reblert posterior de rasa. Realització d'una subbase de tot-ú, capes d'aglomerat asfàltic de AC 22 B 35/50 S intermèdia i AC 16 B 70/100 D trànsit, gruixos segons projecte.

Posteriorment es realitzarà la senyalització horitzontal de tot l'àmbit de l'obra.

Per l'execució dels treballs es procedirà a les següents actuacions:

- Enderroc paviment
- Rebaix del terreny per a caixa
- Excavació de rases i pous
- Substitució de clavegueram
- Rebliment de rases
- Subbase de tot-u
- Paviment de dues capes d'aglomerat asfàltic
- Senyalització de marques vials de trànsit
- Acabats generals

1.3 PROMOTOR/GESTOR

Promotor: AJUNTAMENT DE BADALONA

Gestor: AJUNTAMENT DE BADALONA – ENGESTUR S.A.

1.4 AUTOR DE L'ESTUDI DE SEGURETAT I SALUT

JOAN FRANCESC SERRA MONGUIÓ
Arquitecta Serveis Tècnics ENGESTUR S.A.

1.5 AUTOR DEL PROJECTE

JOAN FRANCESC SERRA MONGUIÓ
Arquitecta Serveis Tècnics ENGESTUR S.A.

1.6 LOCALITZACIÓ DELS SERVEIS ASSISTENCIALS

HOSPITAL MUNICIPAL DE BADALONA
Via Augusta, 9-13, 08911 Badalona, Barcelona
Telèfon: 934 64 83 00

HOSPITAL UNIVERSITARI GERMANS TRIAS I PUJOL
Carretera de Canyet, s/n, 08916 Badalona, Barcelona
Telèfon: 934 65 12 00

Urgències sanitàries
Tlf. 061

Emergències de la generalitat
Tlf: 112

Policia Municipal
Tlf:112

Bombers
Tlf: 112

1.7 PRESSUPOST D'EXECUCIÓ MATERIAL DEL PROJECTE

El pressupost d'execució Material per aquest projecte, inclosa la seguretat i Salut es de **413.685,08** Euros

1.8 TERMINI D'EXECUCIÓ

El termini estimat de duració dels treballs d'execució de l'obra és de **4 mesos**.

1.9 TREBALLADORS PREVISTOS A L'OBRA

A l'efecte del càlcul dels equips de protecció individual, de les instal·lacions i dels serveis d'higiene i benestar necessaris, es tindrà en compte que el nombre mitja mensual de treballadors previstos que treballin simultàniament a l'obra son 10 persones.

1.10 CONDICIONS DEL SOLAR DE L'OBRA I EL SEU ENTORN

CLIMATOLOGIA DE LA ZONA

El clima es mediterrani humit. Les temperatures son càlides a l'estiu i suaus a l'hivern, amb poca oscil·lació tèrmica diària.

S'ha de preveure les inclemències climatològiques que puguin afectar el procés i la seguretat de l'obra, ja que es realitzen totalment a la intempèrie.

CIRCULACIÓ

La circulació a la zona és força intensa en horaris puntuals. Es tracta d'una zona cèntrica amb molts comerços, serveis i mercat municipal

INTERFERÈNCIES O SERVEIS AFECTATS

Abans d'iniciar els treballs, el contractista haurà de comprovar i localitzar tots els serveis existents en el solar. A títol informatiu, el projecte adjunta plànols informatius del serveis existents facilitats per les diferents companyies subministradores.

1.11 IMPLANTACIÓ I ORGANITZACIÓ DE L'OBRA

TANQUES, SENYALITZACIONS I PROTECCIONS

La tanca d'obra es col·locarà sobre les voreres per tal de permetre els treballs necessaris, sempre. S'ha de garantir el pas del vianants per les mateixes.

En les activitats puntuals en l'interior de l'obra, previ protocol d'actuació, serà necessari delimitar les zones de treball o acopi col·locant una tanca. La tanca portarà una senyalització que permetrà fer més visible el recorregut.

Es col·locarà una senyalització normalitzada de seguretat en els zones de carga i descarrega i també en els accessos a l'obra

Per a activitats puntuals fora del límit de l'obra, previ protocol d'actuació, existiran sempre disponibles en l'obra tanques mòbils i elements de senyalització normalitzada, per delimitar aquestes operacions de poca durada de temps.

Dintre de l'àmbit de l'obra es senyalitzarà sempre amb, malla, baranes o tanques mòbils les zones de l'existència de risc de maniobra de vehicles, de caiguda de material en alçada o de altres riscos. Aquestes delimitacions de zona sempre aniran acompanyades per senyalitzacions de prohibit el pas i la senyal normalitzada indicativa del risc existent en aquesta zona.

ACCESSOS I CIRCULACIÓ

S'ha de delimitar les diferents zones d'actuació, el pas de vehicles i el transit del personal propi de l'obra.

S'haurà de permetre dins del possible l'accés de vehicles privats als aparcaments o de càrrega i descàrrega amb horari senyalitzat, tret de les fases d'obra en que no sigui viable.

INSTAL·LACIONS PROVISIONALS D'OBRA

Amb antelació a l'inici de les obres, es col·locaran les instal·lacions provisionals, les casetes de magatzem, sanitàries, de vestuaris i de menjadors.

Es procedirà a portar les connexions de serveis d'energia elèctrica i d'aigua fins als diferents mòduls provisionals. En els lavabos es realitzarà la xarxa de sanejament per a l'evacuació de les aigües residuals procedents d'aquests fins a la xarxa general de clavegueram.

Les casetes es col·locaran sobre una base resistent, no inundable i elevada de terra.

Els vestuaris i casetes amb equips sanitaris tindran, com mínim, dos metres quadrats per persona.

Els vestuaris tindran guixetes individuals amb clau, penjador, seients i il·luminació.

Els serveis higiènics tindran dutxa, i lavabo i mirall cada 10 treballadors, amb aigua freda i calenta, i un Wc per cada 25 treballadors, eixugamans, sabonera, paperera, portarotllos, la il·luminació i ventilació corresponent. Les dimensions mínimes de la cabina seran d'1,20x1,00m i 2,30m d'alçada.

El menjador, amb una superfície aproximada de 1m² per persona, tindran una taula amb seients per cada 10 treballadors, aigüera, microones i nevera cada 25 treballadors. Disposaran d'il·luminació, de ventilació i de cubell d'escombraries. L'alçada mínima serà de 2,30m.

A la sortida de les instal·lacions provisionals s'instal·laran galledes d'escombraries per la recollida selectiva de residus orgànics, vidres, plàstics i paper, que seran dipositats diàriament en els contenidors dels serveis municipals.

INSTAL·LACIÓ D'ASISTENCIA A ACCIDENTATS I PRIMERS AUXILIS

L'evacuació de ferits als centres sanitaris es durà a terme exclusivament per personal especialitzat, amb ambulància. Tan sol els ferits lleus es podran traslladar per altres mitjans, sempre amb el consentiment i sota la supervisió del responsable d'emergència de l'obra.

Es disposarà a un lloc visible de l'obra un cartell amb els telèfons d'urgències i dels centres sanitaris mes propers

A l'obra es disposarà d'una farmaciola en lloc visible i accessible als treballadors i degudament equipada segons les disposicions vigents en la matèria, que regulen el subministrament a les empreses de farmacioles amb material de primers auxilis en cas d'accident de treball.

INSTAL·LACIÓ ELÈCTRICA DE L'OBRA

El contractista, amb la supervisió del coordinador de Seguretat i Salut en l'obra, indicarà el tipus d'instal·lació elèctrica. Potència prevista, numeració del quadres elèctrics, sistemes i característiques del cablejat i les seves connexions.

S'adjuntarà documentació gràfica amb l'esquema de la instal·lació.

PROCEDIMENT D'ORDRE I NETEJA

Es destinarà una zona o diferents zones per l'acopi de materials dintre de l'obra sempre que estiguin degudament delimitades i senyalitzades.

El Pla de Seguretat i Salut del contractista indicarà les diferents actuacions bàsiques d'ordre i neteja en la materialització d'aquest projecte.

2. MEMÒRIA DESCRIPTIVA

arquitecte: Joan Francesc Serra Monguió

projecte: Memòria Valorada per a la substitució del clavegueram i secció de calçada del carrer de Navata

ÍNDIX

MOVIMENT DE TERRES.....	5
BUIDATS.....	6
1.- Definició i descripció.....	6
2.- Relació de Riscos i la seva avaluació.....	7
3.- Norma de Seguretat.....	8
4.- Sistemes de Protecció Col·lectiva i Senyalització.....	10
5.- Relació d'Equips de protecció individual.....	11
RASES I POUS.....	12
1.- Definició i descripció.....	12
2.- Relació de Riscos i la seva avaluació.....	13
3.- Norma de Seguretat.....	14
4.- Sistemes de Protecció Col·lectiva i Senyalització.....	17
5.- Relació d'Equips de protecció individual.....	18
CONTENCIÓ.....	19
MURS DE SOSTENIMENT.....	20
1.- Definició i descripció.....	20
2.- Relació de Riscos i la seva avaluació.....	21
3.- Norma de Seguretat.....	22
4.- Sistemes de Protecció Col·lectiva i Senyalització.....	24
5.- Relació d'Equips de protecció individual.....	25
MURS PANTALLES.....	26
1.- Definició i descripció.....	26
2.- Relació de Riscos i la seva avaluació.....	27
3.- Norma de Seguretat.....	28
4.- Sistemes de Protecció Col·lectiva i Senyalització.....	30
5.- Relació d'Equips de protecció individual.....	31
FONAMENTS.....	32
SABATES.....	33
1.- Definició i descripció.....	33
2.- Relació de Riscos i la seva avaluació.....	34
3.- Norma de Seguretat.....	35
4.- Sistemes de Protecció Col·lectiva i Senyalització.....	36
5.- Relació d'Equips de protecció individual.....	37
PILOTS IN SITU.....	38
1.- Definició i descripció.....	38
2.- Relació de Riscos i la seva avaluació.....	39
3.- Norma de Seguretat.....	40
4.- Sistemes de Protecció Col·lectiva i Senyalització.....	42
5.- Relació d'Equips de protecció individual.....	43
ESTRUCTURES.....	44
ESTRUCTURES DE FORMIGÓ ARMAT IN SITU.....	45
1.- Definició i descripció.....	45
2.- Relació de Riscos i la seva avaluació.....	46
3.- Norma de Seguretat.....	47
4.- Sistemes de Protecció Col·lectiva i Senyalització.....	50
5.- Relació d'Equips de protecció individual.....	51
ESTRUCTURES METÀL·LIQUES.....	52
1.- Definició i descripció.....	52
2.- Relació de Riscos i la seva avaluació.....	53
3.- Norma de Seguretat.....	54
4.- Sistemes de Protecció Col·lectiva i Senyalització.....	57
5.- Relació d'Equips de protecció individual.....	58
COBERTES.....	59
COBERTES PLANES.....	60
1.- Definició i descripció.....	60
2.- Relació de Riscos i la seva avaluació.....	61
3.- Norma de Seguretat.....	62
4.- Sistemes de Protecció Col·lectiva i Senyalització.....	64
5.- Relació d'Equips de protecció individual.....	65
TANCAMENTS EXTERIORS.....	66
FÀBRICA DE MAÓ.....	67

1.- Definició i descripció.....	67
2.- Relació de Riscos i la seva avaluació.....	68
3.- Norma de Seguretat.....	69
4.- Sistemes de Protecció Col·lectiva i Senyalització.....	70
5.- Relació d'Equips de protecció individual.....	71
TANCAMENTS CORTINA.....	72
1.- Definició i descripció.....	72
2.- Relació de riscos i la seva avaluació.....	73
3.- Norma de Seguretat.....	74
4.- Sistemes de Protecció Col·lectiva i Senyalització.....	76
5.- Relació d'Equips de protecció individual.....	77
TANCAMENTS INTERIORS.....	78
TANCAMENTS INTERIORS DE TOTXO.....	79
1.- Definició i descripció.....	79
2.- Relació de riscos i la seva avaluació.....	80
3.- Norma de Seguretat.....	81
4.- Sistemes de Protecció Col·lectiva i Senyalització.....	83
5.- Relació d'Equips de protecció individual.....	84
TANCAMENTS INTERIORS . PLAFONS PREFABRICATS.....	85
1.- Definició i descripció.....	85
2.- Relació de riscos i la seva avaluació.....	86
3.- Norma de Seguretat.....	87
4.- Sistemes de Protecció Col·lectiva i Senyalització.....	88
5.- Relació d'Equips de protecció individual.....	89
REVESTIMENTS DE PARAMENTS.....	90
REVESTIMENTS EXTERIORS.....	91
1.- Definició i descripció.....	91
2.- Relació de riscos i la seva avaluació.....	92
3.- Norma de Seguretat.....	93
4.- Sistemes de Protecció Col·lectiva i Senyalització.....	95
5.- Relació d'Equips de protecció individual.....	96
REVESTIMENTS INTERIORS.....	97
1.- Definició i descripció.....	97
2.- Relació de riscos i la seva avaluació.....	98
3.- Norma de Seguretat.....	99
4.- Sistemes de Protecció Col·lectiva i Senyalització.....	102
5.- Relació d'Equips de protecció individual.....	103
PAVIMENTS.....	104
PAVIMENTS.....	105
1.- Definició i descripció.....	105
2.- Relació de riscos i la seva avaluació.....	106
3.- Norma de Seguretat.....	107
4.- Sistemes de Protecció Col·lectiva i Senyalització.....	110
5.- Relació d'Equips de protecció individual.....	111
RECOBRIMENTS DE SOSTRES.....	112
RECOBRIMENTS DE SOSTRES.....	113
1.- Definició i descripció.....	113
2.- Relació de riscos i la seva avaluació.....	114
3.- Norma de Seguretat.....	115
4.- Sistemes de Protecció Col·lectiva i Senyalització.....	117
5.- Relació d'Equips de protecció individual.....	118
RAM DE FUSTER.....	119
RAM DE FUSTER.....	120
1.- Definició i descripció.....	120
2.- Relació de riscos i la seva avaluació.....	121
3.- Norma de Seguretat.....	122
4.- Sistemes de Protecció Col·lectiva i Senyalització.....	124
5.- Relació d'Equips de protecció individual.....	125
INSTAL·LACIONS.....	126
INSTAL·LACIÓ ELÈCTRICA I ÀUDIO-VISUALS.....	127
1.- Definició i descripció.....	127
2.- Relació de riscos i la seva avaluació.....	128
3.- Norma de Seguretat.....	129
4.- Sistemes de Protecció Col·lectiva i Senyalització.....	131

5.- Relació d'Equips de protecció individual.....	132
INSTAL·LACIONS PER A FLUIDS (Aigua i Gas).....	133
1.- Definició i descripció.....	133
2.- Relació de riscos i la seva avaluació.....	134
3.- Norma de Seguretat.....	135
4.- Sistemes de Protecció Col·lectiva i Senyalització.....	137
5.- Relació d'Equips de protecció individual.....	138
INSTAL·LACIÓ D'AIRE CONDICIONAT.....	139
1.- Definició i descripció.....	139
2.- Relació de riscos i la seva avaluació.....	140
3.- Norma de Seguretat.....	141
4.- Sistemes de Protecció Col·lectiva i Senyalització.....	144
5.- Relació d'Equips de protecció individual.....	145
INSTAL·LACIÓ D'ANTENES I PARALLAMPS.....	146
1.- Definició i descripció.....	146
2.- Relació de riscos i la seva avaluació.....	147
3.- Norma de Seguretat.....	148
4.- Sistemes de Protecció Col·lectiva i Senyalització.....	149
5.- Relació d'Equips de protecció individual.....	150
ASCENSORS I MUNTACÀRREGUES.....	151
1.- Definició i descripció.....	151
2.- Relació de riscos i la seva avaluació.....	152
3.- Norma de Seguretat.....	153
4.- Sistemes de Protecció Col·lectiva i Senyalització.....	155
5.- Relació d'Equips de protecció individual.....	156
ELEMENTS AUXILIARS.....	157

1.- Introducció.

1.1 Definició:

És el conjunt d'activitats que tenen com a objectiu preparar el solar per a la construcció del futur edifici.

1.2 Diferents tipus de moviment de terres:

- Esplanacions:
 - desmunts.
 - terraplens.
- Buidats.
- Excavacions de rases i pous.

1.3 Observacions generals:

L'activitat de moviment de terres comporta, bàsicament, l'excavació, el transport i l'abocada de terres, per aquest motiu s'ha de:

- Planificar el moviment de terres considerant totes les activitats que s'han de desenvolupar amb tots els recursos humans i tècnics.
- Coordinar les diferents activitats amb la finalitat d'optimitzar aquests recursos.
- Organitzar, per posar a la pràctica la planificació i la seva coordinació, amb aquesta finalitat s'establiran els diferents camins de circulació de la maquinària de moviment de terres, així com les zones d'estacionament d'aquesta maquinària, si el solar ho permet.
- Finalment, una previsió d'elements auxiliars com ara: bastides amb escales adossades, maquinària per al moviment de terres, maquinària per al transport horitzontal i vertical, etc.; previsió dels Sistemes de Protecció Col·lectiva, dels Equips de Protecció Individual i de les Instal·lacions d'Higiene i Benestar; així com una previsió d'espais per poder moure adequadament la maquinària.

Tot això amb l'objectiu de què es realitzi al temps prefixat en el Projecte d'Execució Material de l'obra amb els mínims riscos d'accidents possibles.

1.- Definició i descripció.**1.1 Definició:**

Excavació de terres que, en tot el seu perímetre, es troben per sota del nivell d'esplanació o de la rasant del terra.

1.2 Descripció:

Un cop s'hagi realitzat l'enderrocament de l'edificació existent o l'esbrossada del solar, es pot començar amb les tasques del buidat. Aquestes es realitzen en alguns casos després d'haver estat realitzats els murs pantalles i si no és així, el tècnic competent calcularà el talús precís pel sosteniment de les terres, segons la seva naturalesa; i inclòs suposant que, a causa de les dimensions del solar no es pugués fer aquest talús en tot el seu desenvolupament, el tècnic competent calcularà el mur de sosteniment necessari.

Per a realitzar l'excavació esdevindrà imprescindible considerar l'equip humà necessari:

- conductors de maquinària per realitzar o dur a terme l'excavació.
- operaris especialitzats per desenvolupar els treballs auxiliars d'excavació i sanejament.
- conductors de camions o traginadores de trabuc "dúmpers" pel transport de terres.
- senyalistes.

Els recursos tècnics per realitzar el buidat consistiran, bàsicament en maquinària de moviment de terres, és a dir :

- excavadores.
- camions o traginadores de trabuc "dúmpers".

El treball a desenvolupar per aquesta maquinària s'iniciarà una vegada replantejat el solar (cas que no hi hagués tancaments pantalla):

- Creant les vies d'accés al solar, en cas necessari.
- Creant les vies i rampes de circulació dins del solar, per la maquinària, des de la rasant de l'accés dels carrers.
- Excavant i sanejant fins a la cota d'enrasament de la cimentació.
- Evacuant les terres obtingudes en l'excavació.

2.- Relació de Riscos i la seva avaluació.

Pel que fa a les causes dels accidents s'ha tingut present la guia d'avaluació de Riscos editada pel Departament de Treball de la Generalitat, considerant a cada activitat només els Riscos més importants. I en la seva avaluació s'han tingut en compte les consideracions constructives del Projecte d'Execució Material de l'obra, considerant : la probabilitat és la possibilitat que es materialitzi el Risc, i la Gravetat (severitat) és la conseqüència normalment esperada de la materialització del Risc.

En la confecció del Pla de Seguretat i Condicions de Salut, aquesta avaluació podrà ser modificada en funció de la tecnologia que porti l'empresa constructora o empreses que intervinguin en el procés constructiu, segons disposa l'Article 7 del R. D. 1627/1997, del 24 d'octubre.

L'objectiu principal d'aquesta avaluació serà el d'establir un esglaonament de prioritats per anul·lar o en el seu cas controlar i reduir els citats Riscos, tenint en compte les mesures preventives que es desenvolupen a continuació.

Riscos	Probabilitat	Gravetat	Avaluació del Risc
1.-Caigudes de persones a diferent nivell.	BAIXA	MOLT GREU	MEDI
2.-Caigudes de persones al mateix nivell.	BAIXA	LLEU	ÍNFIM
3.-Caiguda d'objectes per desplom.	ALTA	MOLT GREU	CRÍTIC
5.-Caiguda d'objectes.	BAIXA	GREU	BAIX
8.-Cops amb elements mòbils de màquines.	BAIXA	GREU	BAIX
9.-Cops amb objectes o eines.	BAIXA	LLEU	ÍNFIM
12.-Atrapaments per bolcada de màquines.	BAIXA	MOLT GREU	MEDI
16.-Contactes elèctrics.	BAIXA	MOLT GREU	MEDI
20.-Explosions.	BAIXA	MOLT GREU	MEDI
21.-Incendis.	BAIXA	MOLT GREU	MEDI
22.-Causats per éssers vius.	BAIXA	LLEU	ÍNFIM
23.-Atropellaments, cops i topades contra vehicles.	ALTA	MOLT GREU	CRÍTIC
28.-Malalties causades per agents físics.	MÈDIA	GREU	MEDI

OBSERVACIONS:

(3) Risc específic degut al lliscament de terres no coherent i sense contenció.

(8) Risc degut al moviment d'elements mòbils de maquinària de moviment de terres.

(16, 20 i 21) Risc específic degut a serveis afectats

(28) Risc causat per vibracions del traginadora de trabuc "dumper" i del martell rompedor i risc degut al nivell de soroll.

3.- Norma de Seguretat

POSADA A PUNT DE L'OBRA PER REALITZAR AQUESTA ACTIVITAT

- S'instal·larà la tanca de limitació del solar i, si ja s'hi trobés, es revisaran els seus possibles desperfectes.
- S'haurà de procurar independitzar l'entrada de vehicles pesants a l'obra de l'entrada de personal d'obra i de les oficines.
- S'ha de procurar establir zones d'aparcament de vehicles tant del personal d'obra com de maquinària de moviment de terres.
- S'ha de senyalitzar l'obra amb els senyals d'avertència, prohibició i obligació en els seus accessos i, complementàriament, en els talls d'obra on calgui.
- Atesos els treballs que es desenvolupen en aquesta activitat s'ha d'assegurar que ja es trobin construïdes les instal·lacions d'Higiene i Benestar definitives per a l'execució de l'obra restant, i si encara no fos així, es construirien tenint presents aquestes especificacions.

PROCÉS

- El personal encarregat de la realització de buidats haurà de conèixer els riscos específics, així com l'ús dels mitjans auxiliars necessaris pel desenvolupament d'aquestes tasques amb la major seguretat possible.
- Si en l'edifici afí, abans d'iniciar l'obra, hi hagués esquerdes, es posaran testimonis per observar si aquestes progressen.
- En el procés de realització del buidat, en el cas d'un solar entre mitjaneres, es vetllarà pel comportament de les edificacions afins (aparició d'esquerdes, descalçament de les sabates, etc.).
- En la realització de l'excavació del talús s'ha de realitzar un sanejament de pedres separades que puguin provocar una certa inestabilitat.
- Si aquest sanejament es realitza manualment es col·locarà en la part superior del talús, en la seva corona, una sirga, convenientment ancorada, a la qual anirà subjectada el treballador mitjançant el seu cinturó de seguretat, aquest també, convenientment ancorat.
- S'aconsella, malgrat això, realitzar aquest sanejament mitjançant l'excavadora.
- En la realització de la rampa d'accés a la zona de buidat s'ha de construir amb pendents, corbes i amplada que permetin la circulació de la maquinària de moviment de terres en les millors condicions de rendiment i seguretat.
- S'haurà d'establir la senyalització de seguretat vial a la sortida de camions mitjançant el senyal de perill indefinit amb el rètol indicatiu de sortida de camions.
- En l'interior de l'obra, s'ha de col·locar senyals de limitació de velocitat, així com senyals indicatius de la pendent de la rampa.
- En l'entrada a l'obra s'establirà un torn d'un operari (senyalitzador) per guiar l'entrada i la sortida de camions a l'obra i especialment en els casos necessaris de parada del trànsit vial.
- Aquest operari haurà d'anar amb els senyals manuals de "stop" i "direcció obligatòria".
- El senyalitzador haurà d'anar dotat d'una armilla de malla lleugera i reflectora.
- En la realització de l'excavació del solar, s'ha de preveure la possibilitat de la presència d'alguns dels serveis afectats (línia elèctrica subterrània, conduccions de gas o d'aigua, telefonia, clavegueram).
- En presència de línies d'electricitat aèries dintre del solar, tot esperant que aquestes siguin desviades, i davant la possibilitat d'un contacte elèctric directe, es mantindrà una distància de seguretat, entre l'estructura metàl·lica de la maquinària que circula a prop dels cables (la distància recomanada esdevé de 5 metres).
- L'accés de vianants a les cotes inferiors es realitzarà mitjançant escales incorporades a una bastida metàl·lica tubular modular.
- El trànsit de camions en el solar, per a l'evacuació de terres, estarà dirigit per un cap (encarregat, capatàs).
- En cas que hi hagués una inundació, a causa de nivell freàtic o a la pluja, es realitzarà immediatament, l'eixugada corresponent per evitar així el reblaniment de les bases dels talús o de socabament de les fonamentacions veïnes.
- És prohibit el trànsit de vehicles a una distància menor de 2 metres de la vorera del talús.
- En el cas de trànsit de vianants, s'haurà de col·locar a 1 metre del coronament del talús, una barana de seguretat de 90 cm.
- És prohibit l'aplec de materials a distàncies inferiors a 2 metres de la vorera del talús.
- S'haurà de procurar la mínima presència de treballadors al voltant de les màquines.
- És prohibida la presència de treballadors en el radi de gir de les màquines, prohibició que haurà de quedar senyalitzada a la part exterior de la cabina del conductor.
- En tot moment els treballadors empraran casc, granota de treball i botes de seguretat i en els casos que els calgui, guants, cinturó de seguretat, canelleres i protectors auditius.
- Un cop realitzat el buidat, s'ha de fer una revisió general de l'edificació contigua amb la finalitat d'observar les lesions que puguin haver sorgit a causa del buidat.

- El solar haurà de quedar, a la rasant de la futura fonamentació, net i endreçat.
- De cara als futurs treballs es mantindrà l'accés a la cota de fonamentació mitjançant l'escala, esmentada amb anterioritat, incorporada a una bastida.

ELEMENTS AUXILIARS

En aquest apartat considerarem els elements auxiliars que s'empraran per realitzar els treballs d'aquesta activitat.

- Escales de mà
- Grup compressor i martell pneumàtic
- Camions i dúmpers de gran tonatge
- Dúmpers de petita cilindrada
- Retroexcavadora

Sempre que les condicions de treball exigeixin d'altres elements de protecció, es col·locaran a l'obra atenent als criteris establerts per la legislació vigent, reflectint-los al Pla de Seguretat i condicions de Salut que ha de realitzar l'empresa constructora. (Art. 7 RD 1627/1997)

4.- Sistemes de Protecció Col·lectiva i Senyalització.

Les proteccions col·lectives esmentades en les normes de seguretat es troben constituïdes per:

- Baranes de seguretat formades per muntants, passamans, barra intermèdia i entornpeu. L'alçada de la barana serà de 90 cm., i el passamà haurà de tenir com a mínim 2,5 cm de gruixària i 10 cm d'alçada. Els muntants hauran d'estar situats a 2,5 metres entre ells com a màxim.
- Tanques tubulars de peus drets de limitació i protecció, de 90 cm. d'alçada; o palenques de peus inclinats units a la part superior per un tauló de fusta.

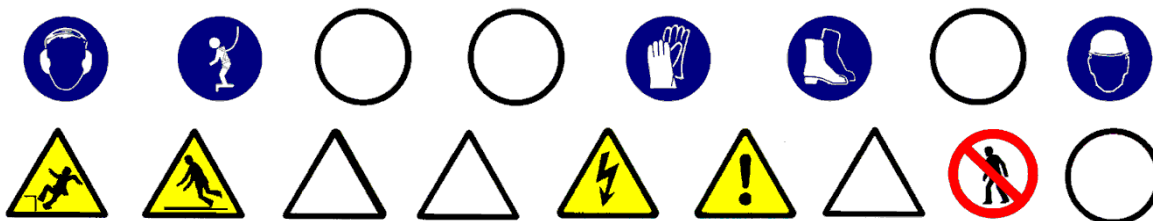
Senyalització de seguretat vial, segons el codi de circulació, conforme a la normativa assenyalada en aquesta activitat :

- Senyal de perill indefinit.
- Senyal del pendent de la rampa.
- Senyal de limitació de velocitat.
- Senyal de prohibit avançar.
- Senyal de pas preferent.
- Senyal manual de "stop" i " direcció obligatòria".
- Cartell indicatiu d'entrada i sortida de camions.

Senyalització de seguretat en el Treball, segons el RD 485/1997, del 14 d'abril, conforme a la normativa assenyalada en aquesta activitat :

- Senyal d'advertència de caiguda a diferent nivell.
- Senyal d'advertència de risc d'ensopegar.
- Senyal d'advertència de risc elèctric.
- Senyal d'advertència de perill en general.
- Senyal de prohibit el pas als vianants.
- Senyal de protecció obligatòria del cap.
- Senyal de protecció obligatòria de la cara.
- Senyal de protecció obligatòria de l'oïda.
- Senyal de protecció obligatòria dels peus.
- Senyal de protecció obligatòria de les mans.
- Senyal de protecció obligatòria del cos.
- Senyal de protecció individual obligatòria contra caigudes.

Sempre que les condicions de treball exigeixin d'altres elements de protecció, es col·locaran a l'obra seguint els criteris establerts per la legislació vigent, reflectint-los al Pla de Seguretat i condicions de Salut que ha de realitzar l'empresa constructora. (Art. 7 RD 1627/1997)



5.- Relació d'Equips de protecció individual.

Els Equips de Protecció Individual seran, segons els treballs a desenvolupar, els següents:

- Treballs d'excavació i transports mecànics (conductors):
 - Cascos.
 - Botes de seguretat.
 - Granota de treball.
 - Cinturó antivibratori (de manera especial en les traginadores de trabuc "dúmpers" de petita cilindrada).

- Treballs auxiliars (operaris):
 - Cascos.
 - Botes de seguretat de cuir per als llocs secs.
 - Botes de seguretat de goma per als llocs humits.
 - Guants de lona i cuir (tipus americà).
 - Granota de treball.
 - Cinturó de seguretat anticaiguda, ancoratge mòbil.
 - Protecció auditiva (auriculars o tampons).
 - Canelleres.
 - Armilla d'alta visibilitat.

Sempre que les condicions de treball exigeixin d'altres elements de protecció, es dotarà als treballadors dels mateixos, reflectint-los al Pla de Seguretat i condicions de Salut que ha de realitzar l'empresa constructora (Art. 7 RD 1627/1997).

Els Equips de Protecció individual hauran de complir en tot moment els requisits establerts en el RD 773/1997, del 30 de maig; RD 1407/1192, del 20 de novembre, i les corresponents Normes UNE.

1.- Definició i descripció.

1.1 Definició:

Rasa: Excavació llarga i estreta que es realitza per sota del nivell de la rasant a cel obert.

Pou: Excavació a cel obert, de poca superfície i gran profunditat, de secció poligonal o circular.

1.2 Descripció:

La secció transversal de la rasa tindrà com a màxim 2 metres d'amplada i 7 de profunditat.

La secció transversal dels pous no superarà els 5 m² de secció i els 15 m. de profunditat.

L'excavació es podrà realitzar tant amb mitjans manuals com amb mitjans mecànics.

El nivell freàtic es trobarà a una cota inferior, a la cota més baixa de l'excavació. Es pot considerar el cas que aquest hagi estat rebaixat artificialment.

En aquest tipus d'excavació s'inclou el replè parcial o total de la mateixa.

En la realització de la excavació el tècnic competent haurà de definir el tipus d'estrebació a emprar segons les característiques del terreny.

Per realitzar l'excavació serà imprescindible i necessari considerar l'equip humà següent:

- conductors de maquinària per realitzar l'excavació.
- operaris per realitzar l'excavació manual.
- operaris pels treballs d'estretament.
- conductors de camions o traginadora de trabuc "dúmpet" pel transbordament de terres.

Els recursos tècnics per realitzar les excavacions de les rases i els pous consistiran, bàsicament, en maquinària de moviment de terres, és a dir:

- màquines excavadores.
- camions o traginadora de trabuc "dúmpet".

El treball a desenvolupar per aquestes maquinàries s'iniciarà un cop replantejades les rases o pous:

- Excavant en profunditat fins a cota i en el cas de les rases avançant en longitud alhora.
- Evacuant les terres obtingudes en l'excavació.
- Estreband el terreny a mesura que es vagi avançant.
- En el cas dels pous s'haurà d'il·luminar el tall d'obra, en els casos que també sigui necessari, ventilació.

El procés d'estretament es realitzarà des de la part superior de l'excavació (la rasant) fins a la part inferior.

El destrebament es realitzarà en el sentit invers.

2.- Relació de Riscos i la seva avaluació.

Pel que fa a les causes dels accidents s'ha tingut present la guia d'avaluació de Riscos editada pel Departament de Treball de la Generalitat, considerant a cada activitat només els Riscos més importants. I en la seva avaluació s'han tingut en compte les consideracions constructives del Projecte d'Execució Material de l'obra, considerant : la probabilitat és la possibilitat que es materialitzi el Risc, i la Gravetat (severitat) és la conseqüència normalment esperada de la materialització del Risc.

En la confecció del Pla de Seguretat i Condicions de Salut, aquesta avaluació podrà ser modificada en funció de la tecnologia que porti l'empresa constructora o empreses que intervinguin en el procés constructiu, segons disposa l'Article 7 del R. D. 1627/1997, del 24 d'octubre.

L'objectiu principal d'aquesta avaluació serà el d'establir un esglaonament de prioritats per anul·lar o en el seu cas controlar i reduir els citats Riscos, tenint en compte les mesures preventives que es desenvolupen a continuació.

Riscos	Probabilitat	Gravetat	Avaluació del Risc
1.-Caigudes de persones a diferent nivell.	MÈDIA	GREU	MEDI
2.-Caigudes de persones al mateix nivell.	BAIXA	LLEU	ÍNFIM
3.-Caiguda d'objectes per desplom.	ALTA	MOLT GREU	CRÍTIC
4.-Caiguda d'objectes per manipulació.	MÈDIA	LLEU	BAIX
5.-Caiguda d'objectes.	ALTA	GREU	ELEVAT
6.-Trepitjades sobre objectes.	MÈDIA	LLEU	BAIX
7.-Cops contra objectes immòbils.	MÈDIA	LLEU	BAIX
8.-Cops amb elements mòbils de màquines.	BAIXA	GREU	BAIX
9.-Cops amb objectes o eines.	MÈDIA	LLEU	BAIX
12.-Atrapaments per bolcada de màquines.	BAIXA	MOLT GREU	MEDI
16.-Contactes elèctrics.	MÈDIA	MOLT GREU	ELEVAT
20.-Explosions.	BAIXA	MOLT GREU	MEDI
21.-Incendis.	BAIXA	GREU	BAIX
23.-Atropellaments, cops i topades contra vehicles.	ALTA	MOLT GREU	CRÍTIC
28.-Malalties causades per agents físics	MÈDIA	GREU	MEDI
29.-Malalties causades per agents biològics	MÈDIA	GREU	MEDI

OBSERVACIONS:

(3) Risc específic causat per lliscades de terres no coherents i sense contenció.

(8) Risc a causa del moviment d'elements mòbils de maquinària de moviment de terres.

(16, 20 I 21) Risc específic causat per serveis afectats

(28) Risc causat per vibracions de la traginadora de trabuc "dumper" i del martell rompedor i risc causat pel nivell de soroll.

(29) Risc causat per l'extracció de terres contaminades.

3.- Norma de Seguretat.**POSADA A PUNT DE L'OBRA PER REALITZAR AQUESTA ACTIVITAT**

- Atesos els treballs que es desenvolupen en aquesta activitat de la construcció, s'haurà d'assegurar que ja es trobin construïdes les instal·lacions d'Higiene i Benestar definitives per a l'execució de l'obra restant. Si encara no fos així, es construirien .

PROCÉSRases

- El personal encarregat de la realització de les rases haurà de conèixer els riscos específics, així com l'ús dels mitjans auxiliars necessaris per al desenvolupament d'aquestes tasques amb la major seguretat.
- Qualsevol estrebament, per senzill que sembli, haurà de ser realitzat i dirigit per personal competent i amb la corresponent experiència.
- No s'han d'enretirar les mesures de protecció d'una rasa mentre els operaris estiguin treballant a una profunditat igual o superior a 1,30 m. sota la rasant.
- En rases de profunditat major de 1,30 m., sempre que hi hagi operaris treballant al seu interior, es mantindrà un altre de guàrdia en l'exterior que pugui actuar com al seu ajudant en el treball i cridar l'alarma, posat que es produeixi qualsevol situació d'emergència.
- S'acotaran les distàncies mínimes de separació entre els operaris en funció de les eines que emprin.
- Abans de començar la jornada de treball es revisaran diàriament els estrebaments tensant els estampidors quan estiguin afluixats. Tanmateix es comprovaran que estiguin expedits els llits d'aigües superficials.
- Es reforçaran aquestes mesures preventives, després d'interrupcions de treball de més d'un dia i/o d'alteracions atmosfèriques com pluja o gelades.
- S'evitarà colpejar l'estrebament durant operacions d'excavació. Els estampidors, o d'altres elements de la mateixa, no s'utilitzaran per al descens o ascensos, ni s'empraran per a la suspensió de conduccions ni càrregues, havent de suspendre's d'elements expressament calculats i situats a la superfície.
- En general, els estrebaments o parts d'aquests, es trauran només quan ja no els utilitzin i deixin de tenir utilitat. En aquesta operació es començarà per les franges horitzontals, i començant per la part inferior del tall.
- La profunditat màxima permesa sense que calgui estrebar des de la part superior de la rasa, suposant que el terreny sigui suficientment estable, no serà superior a 1,30 m. Malgrat això, s'ha de protegir la rasa amb un capcer.
- L'alçada màxima sense estrebar, en el fons de la rasa (a partir de 1,40 m.) no superarà els 0,70m. encara que el terreny sigui d'una qualitat molt bona. En cas contrari, cal baixar la taula fins que estigui clavetejada en el fons de la rasa, emprant a la vegada petites corretges auxiliars amb els seus corresponents estampidors amb la finalitat de crear els espais necessaris lliures provisionals on podent anar realitzant els treballs d'estesa de canalitzacions, formigonada, etc., o les operacions precises a què van donar lloc a l'excavació d'aquesta rasa.
- Encara que els paraments d'una excavació siguin aparentment estables, s'estrebaran sempre que es prevegi el deteriorament del terreny, com a conseqüència d'una llarga durada de l'obertura.
- Esdevé necessari estrebar a temps, i el material previst amb aquesta finalitat haurà d'estar a peu d'obra i en quantitat suficient, amb temps, havent estat revisat i amb la garantia de què es troba en perfecte estat.
- Tota excavació que superi els 1,60 de profunditat haurà de tenir, a intervals regulars, de les escales necessàries per facilitar l'accés dels mateixos operaris o la seva evacuació ràpida en el cas de perill. Aquestes escales han de tenir un desembarcament fàcil, ultrapassant el nivell del terra en 1 m., com a mínim.
- L'aplec de materials i de les terres extretes en talls de profunditat més gran de 1,30m, es disposaran a distància no menor de 2 m. de la vorera del tall.
- Quan les terres extretes es trobin contaminades es desinfectaran, així com les parets de les excavacions corresponents.
- No es tolerarà sota cap concepte el socavat del talús o parament.
- Sempre que sigui previsible el pas de vianants o vehicles a prop de la vorera del tall es col·locaran tanques mòbils que s'il·luminaran, durant la nit, cada deu metres amb punts de llum portàtil i grau de protecció no menor d'IP. 44 segons UNE 20.324.
- En general les tanques acotaran no menys d'un metre el pas de vianants i dos metres el de vehicles.
- En talls de profunditat major de 1,30 m.; els estrebaments hauran de sobrepasar, com a mínim, 20 cm. el nivell superficial del terreny.
- Es disposarà a l'obra, per a proporcionar en cada cas l'equip indispensable a l'operari, d'una provisió de palanques, tascons, barres, puntals, taulons, que no s'utilitzaran per a l'estrebament i es reservaran per l'equip de salvament, així com d'altres medis que puguin servir per eventualitats o puguin socórrer als operaris que puguin accidentar-se.
- El senyalitzador ha d'anar dotat d'una armilla de malla lleugera i reflectant.

- En la realització de l'excavació, s'ha de considerar la possibilitat de la presència d'alguns dels serveis afectat (línies elèctriques subterrànies, conduccions de gas, conduccions d'aigua, telefonia, clavegueram).
- Si en el solar es té constància de la presència d'alguna línia d'electricitat subterrània, que creui o estigui instal·lada a escassa distància del traçament de la rasa a excavar, es realitzaran prospeccions per conèixer la seva correcta ubicació, i es realitzaran els tràmits oportuns amb l'empresa subministradora de l'electricitat perquè talli el subministrament elèctric d'aquestes línies abans d'iniciar els treballs, per evitar el risc de contacte elèctric.
- Si a causa de necessitats de programació de l'obra, quan iniciem els treballs d'excavació no s'ha tallat el subministrament elèctric d'aquesta línia, amb evident risc de contacte directe durant l'obertura de la rasa, haurà d'estar prohibida la realització de la mateixa mitjançant mitjans mecànics, només es permetrà l'excavació manual prenent totes les precaucions necessàries.
- En cas d'inundació, degut al nivell freàtic o a la pluja, es realitzarà, immediatament, l'eixugada corresponent per evitar així, el reblaniment de les bases al talús.
- Posat que, s'hagués de treballar a la mateixa vorera de la rasa els operaris hauran d'emprar el cinturó de seguretat convenientment lligat.
- L'operari emprarà a cada moment casc, guants, granota de treball, botes de seguretat de cuir en terreny sec, o botes de goma en presència de fangs.
- En cas d'usar el martell pneumàtic, a més, emprarà canelleres, protectors auditius, davantal.
- S'ha de procurar la presència mínima dels treballadors al voltant de les màquines.
- Es prohibeix la presència dels treballadors en el radi de gir de la retroexcavadora, prohibició que s'ha de senyalitzar a la part exterior de la cabina del conductor.
- Cal deixar el tall, en acabar els treballs, net i endreçat.
- Per als futurs treballs, es mantindrà l'accés a la cota de fonamentació mitjançant l'escala, referida amb anterioritat, incorporada a una bastida.
- Es senyalitzarà l'obra amb els cartells d'avertència, prohibició i obligació en el seu accés i, complementàriament, en els talls que sigui precis.

Pous

- El personal encarregat de la realització dels pous haurà de conèixer els riscos específics, així com l'ús dels mitjans auxiliars necessaris pel desenvolupament d'aquestes tasques amb la major seguretat en la mesura del possible.
- S'hauran d'estrebar les parets dels pous a mesura que es vagi aprofundint, sense que la distància entre el fons del pou i la vorera inferior de l'estrebament superi mai els 1,5 metres.
- A mesura que s'aprofundeixi el pou, s'haurà d'instal·lar en aquest, una escala que compleixi amb les disposicions exigides a la nostra legislació. Qualsevol estrebament, per senzill que sembli, haurà de ser realitzat i dirigit per personal competent i amb la deguda experiència.
- Als terrenys que siguin susceptibles d'inundació, els pous hauran de tenir de mesures que facilitin la ràpida evacuació dels treballadors.
- Posat que fos necessari bombejar constantment un pou, s'haurà de disposar d'un equip auxiliar de bombeig.
- En tota excavació de pous s'emprarà un mesurador d'oxigen.
- S'establirà una comunicació entre els treballadors de l'interior del pou i els de l'exterior.
- Els treballadors que desenvolupin les seves tasques en l'excavació del pou hauran d'estar protegits, en la mesura que es pugui, contra la caiguda d'objectes.
- S'ha de protegir la part superior del pou amb tanques o bé amb baranes, arquits, etc.
- Si l'excavació de pou es realitzés durant la nit s'haurà d'il·luminar convenientment la part superior i els entorns del pou.
- Sempre que hi hagi persones dins d'un pou, el fons del mateix haurà d'estar convenientment il·luminat i alhora, disposarà d'una il·luminació d'emergència.
- Els aparells elevadors instal·lats a sobre del pou hauran de:
 - Tenir una resistència i una estabilitat suficients pel treball que aniran a exercir.
 - No ha de suposar cap perill pels treballadors que es trobin al fons del pou.
 - L'aparell elevador haurà de disposar d'un limitador de final de carrera, del ganxo, així com d'una balda de seguretat instal·lada al seu mateix ganxo.
 - L'operador de grua que manipuli l'aparell elevador haurà de tenir la suficient visibilitat, perquè des de la part superior pugui observar la correcta elevació de la càrrega sense cap risc per la seva part de caiguda al buit tot i utilitzant el cinturó de seguretat convenientment lligat.
 - S'haurà de preveure el suficient espai lliure vertical entre la politja elevadora i el cubell quan aquest es trobi al capdamunt del pou.
 - El cubell haurà d'estar lligat al ganxo, el qual haurà de disposar d'una balda de seguretat de manera que no es pugui desfermar.
 - Els torns que es trobin col·locats a la part superior del pou, hauran de ser instal·lats de manera que es pugui enganxar i desenganxar el cubell sense cap perill.

- Quan s'utilitzi un torn accionat manualment s'haurà de col·locar al voltant de la boca del pou un plint de protecció.
 - El tro d'hissar ha de tenir un fre, que s'haurà de comprovar abans de començar cada jornada.
 - No s'han d'omplir les galledes o baldes fins a la seva vora, si no fins només els dos terços de la seva capacitat.
 - S'hauran de guiar durant el seu hissat els cubells plens de terra.
- Posat que sigui necessari, s'haurà d'instal·lar un sistema de ventilació forçat introduint aire fresc canalitzat cap al lloc de treball.
 - En finalitzar la jornada o en interrupcions, llargues, es protegiran les boques dels pous de profunditat major de 1,30 m. amb un tauló resistent, xarxes o qualsevol altre element equivalent.
 - En cas de realitzar l'excavació del pou en una zona pels vianants i amb trànsit de vehicles es realitzarà un tancament de manera que els vehicles romanguin a una distància mínima de 2 metres i en cas de trànsit de vianants a 1 metre.
 - En tots dos casos, es senyalitzarà amb les respectives senyales viàries de "perill obres" s'il·luminarà, per la nit, mitjançant punts de llum destellants.
 - L'operari emprarà a cada moment casc, guants, granota de treball, botes de seguretat de cuir en terreny sec, o botes de goma en presència de fangs.
 - Posat que s'emperi el martell pneumàtic, a més, emprarà canelleres, protectors auditius, davantal.
 - Qualsevol mena de consum elèctric haurà d'estar protegida mitjançant un interruptor diferencial, per evitar el risc de contacte elèctric no desitjat degut a un defecte d'aïllament.
 - Cal vetllar per a que els cables conductors i la infraestructura "aparellage" de connexió estiguin en bon estat, substituint-les posat que s'observi qualsevol mena de deteriorament.
 - S'ha de procurar la presència mínima dels treballadors al voltant de les màquines.
 - És prohibida la presència dels treballadors en el radi de gir de la retroexcavadora, prohibició que s'ha de senyalitzar a la part exterior de la cabina del conductor.
 - Cal deixar el tall d'obra, en acabar els treballs, net i endreçat.
 - Pels futurs treballs es mantindrà l'accés a la cota de fonamentació mitjançant l'escala, esmentada amb anterioritat, incorporada a una bastida.
 - Es senyalitzarà l'obra amb els cartells d'avertència, prohibició i obligació en el seu accés i, complementàriament, als talls on sigui precís.

Elements Auxiliars

En aquest apartat considerarem els elements auxiliars que s'empraran pel desenvolupament d'aquesta activitat, que complirà amb la normativa següent:

- Escales de mà
- Camions i dúmpers de gran tonatge
- Dúmpers de petita cilindrada
- Retroexcavadora

Sempre que les condicions de treball exigeixin d'altres elements de protecció, es col·locaran a l'obra atenent als criteris establerts per la legislació vigent, reflectint-los al Pla de Seguretat i condicions de Salut que ha de realitzar l'empresa constructora. (Art. 7 RD 1627/1997)

4.- Sistemes de Protecció Col·lectiva i Senyalització.

Les proteccions col·lectives esmentades a les normes de seguretat es troben constituïdes per:

- Tanques tubulars de peus drets de limitació i protecció, de 90 cm. d'alçada; o palanques de peus inclinats units a la part superior per un tauló de fusta.

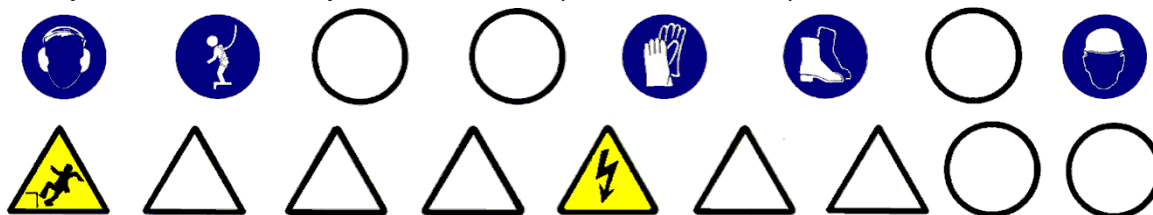
Senyalització de seguretat vial, segons el codi de circulació, conforme a la normativa ressenyada en aquesta activitat :

- Senyal de perill indefinit.
- Cartell indicatiu d'entrada i sortida de camions.
- Senyal de limitació de velocitat.
- Senyal de prohibit avançar.
- Senyal manual de "stop" i "direcció obligatòria".
- Balisament destellant per a la seguretat de la conducció nocturna.

Senyalització de seguretat en el Treball, segons el RD 485/1997, de 14 d'abril, conforme a la normativa ressenyada en aquesta activitat:

- Senyal d'advertència de caiguda a diferent nivell.
- Senyal d'advertència de risc elèctric.
- Senyal de protecció obligatòria del cap.
- Senyal de protecció obligatòria de la vista
- Senyal de protecció obligatòria de l'oïda.
- Senyal de protecció obligatòria dels peus.
- Senyal de protecció obligatòria de les mans.
- Senyal de protecció obligatòria del cos.

Sempre que les condicions de treball exigeixin d'altres elements de protecció es col·locaran a l'obra seguint els criteris establerts per la legislació vigent, reflectint-los al Pla de Seguretat i condicions de Salut que ha de realitzar l'empresa constructora. (Art. 7 RD 1627/1997).



5.- Relació d'Equips de protecció individual.

Els Equips de Protecció Individual seran, segons els treballs a desenvolupar, els següents:

- Treballs d'excavació i transports mecànics (conductors):
 - Cascos.
 - Guants de cuir.
 - Botes de seguretat.
 - Granota de treball.
 - Cinturó antivibratori (de manera especial a les traginaries de trabuc "dúmpers" de petita cilindrada).

- Treball en rases i pous (operaris) :
 - Cascos.
 - Botes de seguretat de cuir pels llocs secs.
 - Botes de seguretat de goma pels llocs humits.
 - Guants de lona i cuir (tipus americà).
 - Granota de treball.
 - Protecció auditiva (auriculars o tampons).
 - Canelleres.
 - Armilla de malla lleugera i reflectant.

Sempre que les condicions de treball exigeixin d'altres elements de protecció, es dotarà als treballadors dels mateixos, reflectint-los al Pla de Seguretat i condicions de Salut que ha de realitzar l'empresa constructora (Art. 7 RD 1627/1997).

Els Equips de Protecció individual hauran de complir en tot moment els requisits establerts al RD 773/1997, del 30 de maig; RD 1407/1192, del 20 de novembre, i les corresponents Normes UNE.

1.-Introducció

1.1 Definició:

Obra de fàbrica o de moviment de terres disposats per contenir el terraplè o desmunt, suportant o anul·lant les empentes horitzontals.

1.2 Tipus de cimentació:

Es distingeixen els diferents tipus de contenció:

- Naturals:
 - Talús.
- Artificials:
 - murs de sosteniment.
 - murs pantalla.

1.3 Observacions generals:

- L'activitat de contenció, en el cas de talús comporta l'excavació del terreny, de tal manera que en la seva part alta estigui més ficat al massís que a la base, obtenint-se l'inclinació del terreny segons els paràmetres geotècnics d'aquest per anul·lar els esforços horitzontals de les terres.
- El mur de sosteniment es construeix des de la rasant inferior fins a la rasant superior per a la contenció del tall del terreny creant en el desmuntatge previ o en un procés de terraplenada. El mur de sosteniment està constituït, bàsicament, per dos elements:
 - La fonamentació superficial.
 - El mur, la construcció del qual consisteix en la col·locació d'armadures, encofrat, l'abocada del formigó, vibrat i desencofrat, de manera que les seves dimensions permetin contenir les terres en el seu extradós, anul·lant les empentes horitzontals.
- El tancament pantalla es construeix des de la rasant superior per a la contenció del tall de les terres, necessària per a la realització del buidat posterior. Per a l'execució del tancament pantalla s'hauran de seguir els passos següents:
 - construcció del muret guia.
 - perforació de rases, amb l'ús de llots tixotròpics si sorgeix el nivell freàtic.
 - col·locació d'encofrat de juntes entre plafons.
 - col·locació d'armadures.
 - Abocada del formigó als plafons.
 - extracció d'encofrats de juntes.
 - demolició de caps de plafons.
 - execució de la biga de lligat de plafons.
- Per realitzar totes aquestes activitat per als diferents tipus de contenció, s'ha de programar i organitzar el tall d'obra, adequadament.
- S'ha de considerar, abans d'iniciar aquesta activitat, que ja s'hagin instal·lat les tanques perimetrals de limitació del solar per evitar l'entrada de personal aliè a l'obra; les instal·lacions d'higiene i benestar, així com, també, les preses provisionals d'obra (aigua i electricitat).

1.- Definició i descripció.

1.1 Definició:

Mur de formigó armat amb fonamentació superficial, de directriu recta i secció constant, per sostenir relleus drenats entre explanades horitzontals, amb desnivells menors de 6 metres.

1.2 Descripció:

Construcció de capçal:

- Es farà un replanteig de les fonamentacions del mur.
- S'excavarà fins a la cota definida en el projecte anivellant la rasant i compactant el terreny.
- Es col·locaran les armadures.
- Formigonat de la rasa, deixant els ferros d'espera.

Construcció del mur:

- Es col·locaran les armadures del mur, previ cosit amb els ferros d'espera de la superficial.
- Es col·locaran els motlles de l'encofrat ancorats per a evitar el seu bolc.
- Es col·locaran els passadors de subjecció dels plafons de l'encofrat.
- Abocada del formigó per capes i, simultàniament, es farà un correcte vibrat.
- Es desencofrarà, quan el formigó armat tingui la consistència establerta en el projecte d'execució.
- Es continuaran regant les superfícies del mur.

Per realitzar els murs de sosteniment serà imprescindible considerar l'equip humà següent:

- encofradors.
- ferrallistes.
- operaris d'abocada i vibrat del formigó.
- conductors de formigonera.
- operaries per al bombeig del formigó.
- conductors de grues.

També s'haurà de tenir en compte els mitjans auxiliars necessaris per dur a terme els murs de sosteniment:

- Maquinària: camió formigonera, grua, traginadora de trabuc "dúmper" de petita cilindrada per al transport auxiliar, maquinària taller ferralla, bomba de formigó, serra circular, etc.
- Eines manuals.
- Preses provisionals d'aigua i electricitat.
- Instal·lacions d'higiene i benestar.

2.- Relació de Riscos i la seva avaluació.

Pel que fa a les causes dels accidents s'ha tingut present la guia d'avaluació de Riscos editada pel Departament de Treball de la Generalitat, considerant en cada activitat només els riscos més importants. I en la seva avaluació s'han tingut en compte les consideracions constructives del Projecte d'Execució Material de l'obra, considerant que la probabilitat és la possibilitat que es materialitzi el Risc, i la Gravetat (severitat) és la conseqüència normalment esperada de la materialització del Risc.

En la confecció del Pla de Seguretat i Condicions de Salut, aquesta avaluació podrà ser modificada en funció de la tecnologia que porti l'empresa constructora o empreses que intervinguin en el procés constructiu, segons disposa l'Article 7 del R. D. 1627/1997, del 24 d'octubre. L'objectiu principal d'aquesta avaluació serà el d'establir un esglaonament de prioritats per anul·lar o en el seu cas controlar i reduir els citats Riscos, tenint en compte les mesures preventives que es desenvolupen a continuació.

<u>Riscos</u>	Probabilitat	Gravetat	Avaluació del Risc
1.-Caigudes de persones a diferent nivell.	CRÍTIC	ALTA	MOLT GREU
2.-Caigudes de persones al mateix nivell.	MÈDIA	LLEU	BAIX
3.-Caiguda d'objectes per desplom.	MÈDIA	MOLT GREU	ELEVAT
4.-Caiguda d'objectes per manipulació.	BAIXA	LLEU	ÍNFIM
5.-Caiguda d'objectes.	BAIXA	GREU	BAIX
6.-Trepitjades sobre objectes.	BAIXA	LLEU	ÍNFIM
7.-Cops contra objectes immòbils.	BAIXA	LLEU	ÍNFIM
8.-Cops amb elements mòbils de màquines.	MÈDIA	GREU	MEDI
9.-Cops amb objectes o eines.	MÈDIA	LLEU	BAIX
16.-Contactes elèctrics.	MÈDIA	MOLT GREU	ELEVAT
18.-Contactes amb substàncies càustiques o corrosives	MÈDIA	LLEU	BAIX
23.-Atropellaments, cops i topades contra vehicles.	BAIXA	MOLT GREU	BAIX
26.-O. R.: manipulació de materials abrasius.	ALTA	LLEU	MEDI
28.-Malalties causades per agents físics.	MÈDIA	GREU	MEDI

OBSERVACIONS:

- (3) Risc específic causat per lliscades de terres no coherents i sense contenció.
- (6) Risc específic amb encofrats de fusta.
- (8) Risc degut al bombament de formigó "cop d'ariet" i a l'ús de la serra circular.
- (16) Risc específic causat per serveis afectats
- (28) Risc causat per vibracions de la traginadora de trabuc "dúmpet".

3.- Norma de Seguretat

POSADA A PUNT DE L'OBRA PER REALITZAR AQUESTA ACTIVITAT

- La pendent de les rampes d'accés a les cotes inferiors a la rasant del carrer no superaran el 10%.
- El camí d'accés de la maquinària pesada a la cota de base dels murs s'assenyalarà adequadament.
- L'accés del personal de l'obra a la rasant de fonamentació es realitzarà per camins independents als camins de circulació de la maquinària.
- L'accés a cotes inferiors a la rasant del carrer es realitzarà mitjançant escales incorporades a mòduls de la bastida tubular.
- En cas que aquests camins d'accés presentin qualsevol risc de caiguda a diferent nivell es col·locaran baranes de seguretat.
- Com que els treballs que es desenvolupen en aquesta activitat dels murs de sosteniment s'haurà d'assegurar que ja es trobin construïdes les instal·lacions d'Higiene i Benestar definitives per a l'execució de l'obra restant.

PROCÉS

- El personal encarregat en la realització dels murs de sosteniment haurà de conèixer els riscos específics, així com l'ús dels mitjans auxiliars necessaris per al desenvolupament d'aquestes tasques amb la major seguretat possible.
- L'excavació de la rasa per albergar la fonamentació es realitzarà mitjançant retroexcavadora, i en les seves maniobres s'haurà d'evitar la circulació del personal pel radi d'acció de la mateixa.
- L'abocada de les terres sobre la traginadora de trabuc "dúmp" o camió es realitzarà guiat per un capatàs o per un encarregat.
- Quan es finalitzi l'operació de càrrega de terres al camió o traginadora de trabuc "dúmp", i abans d'iniciar-se el transport, s'haurà de cobrir aquestes amb una lona.
- El transport d'armadures des de la zona de replega a la rasa es realitzarà mitjançant la grua mòbil, convenientment eslingada i guiada.
- Els operaris que realitzin la col·locació de les armadures en la rasa hauran d'emprar casc de seguretat, guants de cuir, granota de treball i botes de cuir de seguretat.
- L'operari que realitzi l'abocament del formigó i el posterior vibrat haurà d'usar casc de seguretat, guants de neoprè, granota de treball i botes de goma de seguretat de canya alta.
- Un cop es produeixi l'enduriment de la fonamentació, es col·locarà el motlle de l'encofrat corresponent a l'extradós del mur, ancorat evitant així la seva bolcada.
- El transport dels motlles de l'encofrat es realitzarà amb una grua mòbil, convenientment eslingada.
- El lligat de l'eslinga al motlle es realitzarà a través d'un element resistent de l'encofrat.
- Per evitar moviments pendulars, el motlle anirà conduït, mitjançant una corda lligada per un operari al mateix motlle.
- En primer lloc, es col·locarà el motlle corresponent a l'extradós del mur degudament esbiaixat evitant així la bolcada.
- Abans de la col·locació del motlle, aquest serà untat amb un líquid desencofrant, per a aquesta tasca l'operari utilitzarà guants de goma de neoprè per evitar el contacte directe amb aquest líquid (desencofrant).
- L'operari que col·loqui les armadures haurà d'utilitzar casc de seguretat, guants de cuir, granota de treball i botes de seguretat de cuir.
- En la confecció de les tapes laterals, si es treballa amb la serra circular, el treballador caldrà que tingui la precaució d'emprar els acompanyadors per tallar les peces petites.
- Es construirà a la part superior de l'encofrat del mur una plataforma de treball que anirà de cap a cap del mur, aquesta plataforma haurà de tenir com a mínim 60 cm. d'amplària i en el seu perímetre s'haurà d'instal·lar la corresponent barana de seguretat.
- L'accés a aquesta plataforma es realitzarà mitjançant escala manual.
- O mitjançant una passarel·la des de la rasant superior de les terres, sempre que aquesta es mantingui aproximadament horitzontal.
- En la col·locació de passadors, entre els encofrats, és prohibit d'enfil·lar-se per l'encofrat, per realitzar aquesta col·locació, s'utilitzaran escales o bastides.
- L'operari que guii l'abocada del formigó haurà d'emprar casc de seguretat, guants de neoprè, granota de treball i botes de goma de seguretat de canya alta.
- L'abocada es realitzarà per capes evitant l'acumulació excessiva dintre del motlle.
- L'encarregat vetllarà en tot moment que no es produeixin moviments de l'encofrat deguts a la pressió hidrostàtica del formigó fresc.
- El vibrador, i també l'aparell convertidor de freqüència, es trobaran protegits per un doble aïllament.
- Durant els processos de vibrat el treballador haurà d'usar casc de seguretat, guants de neoprè, granota de treball i botes de goma de seguretat de canya alta.

- El subministrament elèctric al convertidor del vibrador, ambdós es trobaran convenientment aïllats d'acord amb les instruccions del Reglament de Baixa Tensió.
- S'eslingaran els motlles a desencofrar per evitar, simplement, la seva caiguda, mentre que l'operari els desenganxa mitjançant tascons o altres eines.
- És prohibit de desencofrar amb la grua.
- Els motlles es retiraran i es netejaran per mantenir l'obra endreçada i neta.

ELEMENTS AUXILIARS

En aquest apartat considerarem els elements auxiliars que s'utilitzaran per realitzar els treballs d'aquesta activitat.

Escales de mà
Planta de formigó
Serra circular

Sempre que les condicions de treball exigeixin d'altres elements de protecció, es col·locaran en l'obra atenent als criteris establerts per la legislació vigent, reflectint-los al Pla de Seguretat i condicions de Salut que ha de realitzar l'empresa constructora. (Art. 7 RD 1627/1997)

4.- Sistemes de Protecció Col·lectiva i Senyalització.

Les proteccions col·lectives citades a les normes de seguretat es troben constituïdes per:

- Baranes de seguretat formades per muntants, passamans, barra intermèdia i sòcol. L'alçada de la barana serà de 90 cm., i el passamà haurà de tenir com a mínim 2,5 cm de gruix i 10 cm d'alçada. Els muntants hauran d'estar situats a 2,5 metres entre ells com a màxim.
- Tanques tubulars de peus drets de limitació i protecció, de 90 cm. d'alçada.


Senyalització de seguretat viària, segons el codi de circulació, en conformitat a la normativa assenyalada en aquesta activitat :

- Senyal de perill indefinit.
- Senyal de la pendent de la rampa.
- Senyal de limitació de velocitat.
- Senyal de prohibit avançar.
- Senyal de pas preferent.
- Senyal manual de "stop" i "direcció obligatòria".
- Cartell indicatiu d'entrada i sortida de camions.

Senyalització de seguretat en el Treball, segons el RD 485/1997, del 14 d'abril, com es disposa a la normativa assenyalada en aquesta activitat :

- Senyal d'advertència de càrrega sospesa .
- Senyal d'advertència de caiguda a diferent nivell.
- Senyal d'advertència de risc d'ensopegada.
- Senyal d'advertència de risc elèctric.
- Senyal de prohibit el pas als vianants.
- Senyal de protecció obligatòria dels peus.
- Senyal de protecció obligatòria de les mans.
- Senyal de protecció obligatòria del cos.

Sempre que les condicions de treball exigeixin d'altres elements de protecció es col·locarà en l'obra tot seguint els criteris establerts per la legislació vigent, i reflectint-los en el Pla de Seguretat i condicions de Salut que ha de realitzar l'empresa constructora. (Art. 7 RD 1627/1997).



5.- Relació d'Equips de protecció individual.

Els Equips de Protecció Individual seran, segons els treballs a desenvolupar els següents:

- Treballs d'excavació i transport (conductors i gruistes):
 - Cascos de seguretat.
 - Guants de cuir.
 - Botes de seguretat.
 - Granota de treball.
 - Cinturó antivibratori (molt especialment per la traginadora de trabuc "dúmpers" de petita cilindrada).

- Treball amb encofrats (encofradors):
 - Cascos de seguretat.
 - Botes de seguretat.
 - Guants de lona i cuir (tipus americà).
 - Granota de treball.

- Treball amb armadures (armadors):
 - Cascos de seguretat.
 - Botes de seguretat.
 - Guants de lona i cuir (tipus americà).
 - Granota de treball.

- Treballs de formigonada i vibrat:
 - Cascos de seguretat.
 - Botes de seguretat de goma de canya alta.
 - Guants de neoprè.
 - Granota de treball.

Sempre que les condicions de treball exigeixin d'altres elements de protecció, es dotarà als treballadors dels mateixos, reflectint-los en el Pla de Seguretat i condicions de Salut que ha de realitzar l'empresa constructora (Art. 7 RD 1627/1997).

Els Equips de Protecció individual deuran complir a cada moment els requisits establerts en el RD 773/1997, del 30 de maig; RD 1407/1192, del 20 de novembre, i les corresponents Normes UNE.

1.- Definició i descripció

1.1 Definició:

Mur de sosteniment de terres que fonamenta el seu equilibri aprofitant la reacció del terra, ja sigui mobilitzant la reacció passiva, ja sigui mitjançant ancoratges, per estintolament interior de l'excavació, per bancades (bastiments) al peu del mur o per la construcció definitiva que omple l'espai excavat.

1.2 Descripció:

Els murs pantalla es realitzaran atenent:

- que el solar estigui tancat i els accessos definits.
- que el solar estigui preparat per la construcció del futur edifici.
- es replantejarà i, posteriorment, es construirà el muret guia.
- es realitzarà l'excavació de la rasa del mur pantalla, per pous de recalçar, utilitzant l'excavadora bivalva.
- si sorgeix el nivell freàtic, a l'excavació del pou, s'utilitzaran llots tixotròpics (bentonites).
- col·locació d'encofrat de juntes entre plafons.
- es col·locaren les respectives armadures.
- s'abocarà el formigó en els plafons.
- extracció de l'encofrat entre juntes.
- repicat del cap dels plafons, per deixar a cota els ferros d'espera.
- execució de la biga de lligat de plafons.
- col·locació de ancoratges, quan es calgui.

Per realitzar el mur pantalla serà imprescindible considerar el següent equip humà:

- conductors de la maquinària de moviment de terres (excavació).
- conductors de grua mòbil.
- ferrallistes.
- operaris per a la manipulació del formigó i llots tixotròpics (bentonites).
- conductors del camió formigonera.
- operari per a la planta de formigó, si n'hi hagués.
- quan es calgui, operari per a la planta de llots tixotròpics.
- operadors de grues.

També s'haurà de considerar els mitjans auxiliars necessaris per realitzar el mur pantalla:

- Maquinària: excavadora (bivalva), camió formigonera, grua mòbil, traginadora de trabuc "dúmpfer" de petita cilindrada per al transport auxiliar, i si calgués, maquinària taller ferralla, planta de formigó, planta de llots tixotròpics i maquinària de bombament de formigó, etc.
- Eines manuals.
- Instal·lació elèctrica provisional.
- Instal·lacions d'higiene i benestar.

2.- Relació de Riscos i la seva avaluació.

Pel que fa a les causes dels accidents s'ha tingut present la guia d'avaluació de Riscos editada pel Departament de Treball de la Generalitat, considerant a cada activitat només els Riscos més importants. I en la seva avaluació s'han tingut en compte les consideracions constructives del Projecte d'Execució Material de l'obra, considerant: la probabilitat és la possibilitat que es materialitzi el Risc, i la Gravetat (severitat) és la conseqüència normalment esperada de la materialització del Risc.

En la confecció del Pla de Seguretat i Condicions de Salut, aquesta avaluació podrà ser modificada en funció de la tecnologia que porti l'empresa constructora o empreses que intervinguin en el procés constructiu, segons disposa l'Article 7 del R. D. 1627/1997, del 24 d'octubre.

L'objectiu principal d'aquesta avaluació serà el d'establir un esglaonament de prioritats per anul·lar o en el seu cas controlar i reduir els citats Riscos, tenint en compte les mesures preventives que es desenvolupen a continuació.

Riscos	Probabilitat	Gravetat	Avaluació del Risc
2.-Caigudes de persones al mateix nivell.	ALTA	GREU	ELEVAT
5.-Caiguda d'objectes.	BAIXA	GREU	BAIX
6.-Trepitjades sobre objectes.	MÈDIA	LLEU	BAIX
7.-Cops contra objectes immòbils.	BAIXA	LLEU	INFIM
8.-Cops amb elements mòbils de màquines.	BAIXA	GREU	BAIX
9.-Cops amb objectes o eines.	MÈDIA	LLEU	BAIX
10.-Projecció de fragments o partícules.	BAIX	LLEU	INFIM
15.-Contactes tèrmics.	BAIXA	GREU	BAIX
16.-Contactes elèctrics.	ALTA	MOLT GREU	CRÍTIC
18.-Contactes amb substàncies càustiques o corrosives	MÈDIA	LLEU	BAIX
19.-Exposició a radiacions.	MÈDIA	GREU	MEDI
20.-Explosions.	BAIXA	MOLT GREU	MEDI
21.-Incendis.	BAIXA	GREU	BAIXA
23.-Atropellaments, cops i topades contra vehicles.	MÈDIA	GREU	MEDI
26.-O. R.: manipulació de materials abrasius.	ALTA	LLEU	MEDI
28.-Malalties causades per agents físics.	MÈDIA	GREU	MEDI

OBSERVACIONS:

- (2) Risc causat pel vessament de llots.
- (8) Risc causat pel bombament de formigó "cop d'ariet".
- (16) Risc causat pels cables d'alimentació en baixa tensió coberts pel vessament de llots.
- (15 i 19) Risc específic de la soldadura elèctrica i del tall oxiacetilènic de metalls.
- (28) Risc causat per vibracions de la traginadora de trabuc "dümper" i radiacions ultraviolades i d'infraroigs.

3.- Norma de Seguretat**POSADA A PUNT DE L'OBRA PER REALITZAR AQUESTA ACTIVITAT:**

- El camí d'accés de la maquinària pesada als corresponents murs pantalla s'haurà de senyalitzar adequadament.
- La plataforma de treball serà horitzontal i es trobarà lliure d'obstacles, suficientment compactada i drenada, per permetre el correcte funcionament de la maquinària.
- S'estintolaran els edificis mitgers quan s'observi que la perforació pugui malmetre'ls.
- Tots els serveis afectats de la zona hauran de ser desviats abans de realitzar la perforació.
- Atès els treballs que es desenvolupen en aquesta activitat, s'haurà d'assegurar que ja es trobin construïdes les instal·lacions d'Higiene i Benestar definitives per a l'execució de l'obra restant.

PROCÉS

- El personal encarregat en la realització d'aquesta activitat haurà de conèixer els riscos específics, així com de l'ús dels mitjans auxiliars necessaris per al desenvolupament d'aquestes tasques amb la major seguretat en la mesura del possible.
- En el procés de perforació de la rasa s'haurà de procurar la mínima presència del personal entorn de la maquinària.
- S'acotarà, amb tanques de vianants, la zona de treball de la maquinària.
- En el procés de col·locació de les armadures a la rasa s'ajudarà d'una grua de gelosia, procurant que el braç d'aquesta sigui suficientment llarg per facilitar la introducció de la graella, convenientment eslingada, d'una forma vertical dintre de la pròpia rasa, sense que es trenqui.
- L'abocada del formigó al pou es realitzarà ajudat per una conducció que porti el formigó directament al fons de la rasa. La part superior d'aquest conducte tindrà forma d'embut per evitar vessaments de formigó fresc.
- Quan s'utilitzin llots tixotròpics s'hauran d'emprar sistemes de recuperació dels llots mitjançant bombes d'extracció; per facilitar l'extracció poden construir-se petites rases que facilitin el vessament fins a l'arqueta on es trobi situada la bomba extractora. Per evitar el vessament dels llots per la superfície de la rasant, un cop escapat el cap del mur pantalla es senyalitzaran o protegiran els capçals de les esperes.
- Les zones d'excavació es mantindran netes i endreçades.
- La il·luminació en tota la jornada laboral, en qualsevol lloc de la zona de treball, haurà d'estar garantida, amb una intensitat lumínica homogènia.
- Les instal·lacions elèctriques per als elements auxiliars, com formigoneres i vibradors, hauran de disposar d'un interruptor diferencial segons el Reglament Electrotècnic per a baixa Tensió, i de presa de terra.
- Els cables de subministrament d'electricitat hauran de garantir en tot moment que siguin de tipus antihumitat i vagin protegits per coberta aïllant de suficient resistència mecànica.
- Els operaris que manipulin maquinària, en sortir de la cabina, empraran el casc de seguretat, botes de goma i granota de treball.
- Els conductors de traginadora de trabuc "dúmpers" de petita cilindrada, empraran el casc de seguretat i cinturó antivibratori.
- Els operaris encarregats del muntatge o de la manipulació de les armadures hauran d'emprar casc, guants de cuir, botes de seguretat de cuir i puntera reforçada, granota de treball, davantal i cinturó portaeines.
- En el cas d'utilitzar soldadura elèctrica el soldador emprarà pantalla de soldadura amb vidre inactínic calibrat segons la intensitat nominal de l'elèctrode, també emprarà casc de seguretat, guants de cuir, davantal de cuir, botes de seguretat amb polaines i granota de treball.
- L'operari que utilitzi el bufador emprarà casc de seguretat, ulleres per a bufador amb vidre fumejat, guants de cuir, davantal de cuir i botes de seguretat amb polaines i granota de treball.
- Els operaris que manipulin formigó empraran casc, guants de neoprè, botes de goma de canya alta que protegeixen la seva pell del contacte amb el formigó i granota de treball.
- Els operaris que manipulin llots tixotròpics empraran casc, guants de neoprè, botes de goma de canya alta, granota de treball i ulleres de protecció contra esquitxades.

ELEMENTS AUXILIARS

En aquest apartat considerarem els elements auxiliars que s'utilitzaran per realitzar els treballs d'aquesta activitat.

Escales de mà
Grup compressor i martell pneumàtic
Dúmpers de petita cilindrada
Bombatge de formigó
Serra circular
Armadura

Excavadora amb cullera bivalva
Plantes llotos tixotròpics

Sempre que les condicions de treball exigeixin d'altres elements de protecció, es col·locaran en l'obra atenent als criteris establerts per la legislació vigent, reflectint-los al Pla de Seguretat i condicions de Salut que ha de realitzar l'empresa constructora. (Art. 7 RD 1627/1997).

4.- Sistemes de Protecció Col·lectiva i Senyalització

Les proteccions col·lectives citades en les normes de seguretat es troben constituïdes per :

- Tanques tubulars de peus drets de limitació i protecció, de 90 cm. d'alçada.

Senyalització de seguretat en el Treball, segons el RD 485/1997, del 14 d'abril, en conformitat a la normativa assenyalades en aquesta activitat:

- Senyal d'avertència de perill en general.
- Senyal d'avertència de càrrega sospesa.
- Senyal d'avertència de caiguda a diferent nivell.
- Senyal d'avertència de risc d'ensopegar.
- Senyal d'avertència de risc elèctric.
- Senyal d'avertència de matèries inflamables.
- Senyal de prohibit el pas als vianants.
- Senyal de no fumeu.
- Senyal de protecció obligatòria del cap.
- Senyal de protecció obligatòria dels peus.
- Senyal de protecció obligatòria de les mans.
- Senyal de protecció obligatòria del cos.
- Senyal de protecció obligatòria de la vista.

Sempre que les condicions de treball exigeixin d'altres elements de protecció, es col·locaran en l'obra atenent als criteris establerts per la legislació vigent, reflectint-los al Pla de Seguretat i condicions de Salut que ha de realitzar l'empresa constructora. (Art. 7 RD 1627/1997)



5.- Relació d'Equips de protecció individual.

Els Equips de Protecció Individual seran, segons els treballs a desenvolupar els següents:

- Treball d'excavació i transport mecànic (conductors i gruistes):
 - Cascos de seguretat.
 - Botes de seguretat i de goma.
 - Granota de treball.
 - Cinturó antivibratori (especialment en traginadora de trabuc "dúmp" de petita cilindrada).

- Treball amb armadures (operaris):
 - Cascos de seguretat.
 - Botes de seguretat i de goma.
 - Guants de lona i cuir.
 - Granota de treball.
 - Davantal de cuir.
 - Maniguets, en el cas de treballar al taller ferralla.

- Treball de formigonat:
 - Cascos de seguretat.
 - Guants de neoprè.
 - Botes de seguretat de goma de canya alta.
 - Granota de treball.

- Treball amb llots tixotròpics:
 - Cascos de seguretat.
 - Botes de seguretat de goma de canya alta.
 - Guants de neoprè.
 - Granota de treball.
 - Ulleres de protecció.

- Per als treballs amb bufador:
 - Cascos de seguretat.
 - Ulleres de vidre fumat per a la protecció de les radiacions d'infrarojos.
 - Guants de cuir.
 - Davantal de cuir.
 - Granota de treball.
 - Botes de cuir amb polaines.

- Per als treballs de soldadura elèctrica:
 - Cascos de seguretat.
 - Pantalla amb vidre inactínic.
 - Guants de cuir.
 - Botes de seguretat.
 - Davantal de cuir.
 - Granota de treball.
 - Botes de cuir amb polaines.

Sempre que les condicions de treball exigeixin d'altres elements de protecció, es dotarà als treballadors dels mateixos, reflectint-los en el Pla de Seguretat i condicions de Salut que ha de realitzar l'empresa constructora (Art. 7 RD 1627/1997).

Els Equips de Protecció individual deuran complir a cada moment els requisits establerts en el RD 773/1997, del 30 de maig; RD 1407/1192, del 20 de novembre, i les corresponents Normes UNE.

1.- Introducció.

1.1 Definició :

Base natural o artificial, sota terra, sobre la qual descansa un edifici. La seva dimensió i tipus es troba en funció del pes de l'edifici i de l'aptitud portant del terreny sobre el qual descansa aquest.

1.2 Tipus de fonamentació:

Es classifiquen en dues famílies:

- fonaments superficials.
- fonaments profunds.

Dintre dels fonaments superficials es distingeixen:

- corregudes.
- lloses.
- bigues flotants.
- sabates

En els fonaments profunds considerem:

- els pilots realitzats in situ.
- els pilots prefabricats.

1.3 Observacions generals:

L'activitat constructiva de fonamentació comporta bàsicament; l'excavació, la seva fabricació in situ (ferrallat, formigonat) o la clavada del pilot prefabricat. Per això, s'haurà de considerar el transport vertical i horitzontal de tots els elements que componen la fonamentació.

Per realitzar aquesta activitat d'una manera eficient i eficaç, caldrà:

- Una programació (planificació i coordinació) de les diferents subactivitats que componen la construcció de la fonamentació.
- Una organització del tall d'obra per posar a la pràctica la programació; per això s'establiran els camins de circulació de maquinària, zones d'estacionament, zones de replega de material, etc.
- Finalment, una previsió d'elements auxiliars, com bastides amb escales adossades, maquinària per al moviment de terres, maquinària per al transport horitzontal i vertical, etc.; previsió dels Sistemes de Protecció Col·lectiva, dels Equips de Protecció Individual i de les instal·lacions d'higiene i benestar; així com una previsió d'espais per poder moure adequadament la maquinària.

Tot això, té l'objectiu que es realitzi en el temps prefixat en el projecte d'execució material de l'obra amb els mínims riscos d'accidents possibles.

S'ha de considerar, abans d'iniciar aquesta activitat, que ja hi hagi instal·lades les tanques perimetrals de limitació del solar per evitar l'entrada de personal aliè a l'obra; les instal·lacions d'higiene i benestar, així com, també, les preses d'obra (aigua i electricitat).

En aquesta activitat s'haurà de considerar la construcció de la bancada de la futura grua torre.

1.- Definició i descripció.**1.1 Definició:**

Eixamplament de la base dels suports verticals pertanyent a estructures d'edificació, sobre terres homogènies d'estratigrafia sensiblement horitzontal, encarregat de repartir les càrregues sobre el terreny.

1.2 Descripció:

Les sabates poden ser de formigó en massa o armat, de planta quadrada o rectangular, alhora també, poden ser aïllades o esbiaixades.

Les sabates es construeixen, bàsicament, realitzant una petita excavació de secció quadrada o rectangular, i un cop anivellada la rasant a cota, es col·loca l'armadura i posteriorment el formigó, segons les característiques que són descrites en el projecte d'execució material.

L'excavació es pot realitzar manualment o amb maquinària de moviment de terres (retroexcavadora).

Per realitzar les sabates serà imprescindible considerar l'equip humà següent :

- operaris per realitzar l'excavació manual.
- conductors de la maquinària d'excavació.
- ferrallistes.
- encofradors.
- conductors de formigonera.
- operaris per al bombeig del formigó.
- gruistes.

També, caldrà considerar els mitjans auxiliars necessaris per realitzar la fonamentació:

- Maquinària: retroexcavadora, camió formigonera, grua mòbil, traginadora de trabuc "dúmp" de petita cilindrada per al transport auxiliar, maquinària taller ferralla, bomba de formigó, tixotròpics i maquinària, etc.
- Eines manuals.
- Preses provisionals d'aigua i elèctrica.
- Instal·lacions d'higiene i benestar.

2.- Relació de Riscos i la seva avaluació.

Pel que fa a les causes dels accidents s'ha tingut present la guia d'avaluació de Riscos editada pel Departament de Treball de la Generalitat, considerant a cada activitat només els Riscos més importants. I en la seva avaluació s'han tingut en compte les consideracions constructives del Projecte d'Execució Material de l'obra, considerant : la probabilitat és la possibilitat que es materialitzi el Risc, i la Gravetat (severitat) és la conseqüència normalment esperada de la materialització del Risc.

En la confecció del Pla de Seguretat i Condicions de Salut, aquesta avaluació podrà ser modificada en funció de la tecnologia que porti l'empresa constructora o empreses que intervinguin en el procés constructiu, segons disposa l'Article 7 del R. D. 1627/1997, del 24 d'octubre.

L'objectiu principal d'aquesta avaluació serà el d'establir un esglaonament de prioritats per anul·lar o en el seu cas controlar i reduir els citats Riscos, tenint en compte les mesures preventives que es desenvolupen a continuació.

Riscos	Probabilitat	Gravetat	Avaluació del Risc
1.- Caigudes de persones a diferent nivell.	BAIXA	GREU	BAIX
2.- Caigudes de persones al mateix nivell.	BAIXA	LLEU	ÍNFIM
4.-Caiguda d'objectes per manipulació.	BAIXA	LLEU	ÍNFIM
6.-Trepitjades sobre objectes.	BAIXA	LLEU	ÍNFIM
8.-Cops amb elements mòbils de màquines.	BAIXA	GREU	BAIX
9.-Cops amb objectes o eines.	BAIXA	GREU	BAIX
11.-Atrapaments per o entre objectes.	ALTA	GREU	ELEVAT
16.-Contactes elèctrics.	BAIXA	MOLT GREU	MEDI
18.-Contactes amb substàncies càustiques o corrosives	MÈDIA	LLEU	BAIX
26.-O. R.: manipulació de materials abrasius.	ALTA	LLEU	MEDI
28.-Malalties causades per agents físics.	MÈDIA	GREU	MEDI

OBSERVACIONS:

(8) Risc causat pel moviment d'elements mòbils de maquinària de moviment de terres, bombeig de formigó "cop d'ariet" i l'ús de la serra circular.

(28) Risc causat per vibracions de la traginadora de trabuc "dúmpet".

3.- Norma de Seguretat

POSADA A PUNT DE L'OBRA PER REALITZAR AQUESTA ACTIVITAT

- Els camins d' accés des de l'exterior del solar cap al tall s'hauran d'establir i senyalitzar adequadament.
- Posat que els fonaments es trobin a una cota diferent de la rasant del carrer:
 - Les rampes d'accés al tall d'obra superaran el 10% la pendent.
 - S'instal·larà un accés de vianants independent al de la rampa, per a l'accés del personal a les cotes de cimentació.
 - En el cas de risc de caiguda a diferent nivell, posarà tanques de seguretat.
 - Atès els treballs que es desenvolupen a aquesta activitat s'haurà d'assegurar que ja es trobin construïdes les instal·lacions d'Higiene i Benestar definitives per a l'execució de l' obra restant

PROCÉS

- El personal encarregat en la realització de la fonamentació haurà de conèixer els riscos específics, així com de l'ús dels mitjans auxiliars necessaris per al desenvolupament d'aquestes tasques amb la major seguretat a la mesura del possible.
- S'hauran de mantenir a cada moment els talls d'obra nets i endreçats.
- S'hauran d'emmagatzemar tots els combustibles, olis i gasos a pressió de manera que estiguin protegits de les inclemències atmosfèriques : calor, pluja, etc.
- Les passarel·les i plataformes de treball tindran, com a mínim, una amplada de 60 cm.
- S'haurà d'evitar la permanència o pas de les persones sota càrregues sospeses, tot i acotant les àrees de treball.
- Es suspendran els treballs quan ploqui, nevi o bufi el vent amb una velocitat superior a 50 Km/h, en aquest darrer cas es retiraran els materials i eines que puguin desprendre's.
- En les instal·lacions d'energia elèctrica per als elements auxiliars d'accionament elèctric, com formigoneres i vibradors, es disposarà a l'arribada dels conductors de preses d'un interruptor diferencial, amb la seva corresponent presa de terra, segons el Reglament Electrotècnic per a Baixa Tensió.
- Quan l'abocada del formigó es realitzi pel sistema de bombeig pneumàtic o hidràulic, els tubs de conducció es trobaran convenientment ancorats i es parará esment en netejar la canonada després del formigonat, donat que la pressió de sortida dels àrids poden ser causa d'accident.
- Quan s'utilitzin vibradors elèctrics, aquests seran de la Classe III, segons el Reglament de Baixa Tensió.
- En les zones de pas amb risc de caiguda a diferent nivell, es col·locaran tanques tubulars de peus drets, convenientment ancorades.
- Es senyalitzarà l'obra amb els senyals d'advertència, prohibició i obligació en tots els seus accessos i, de manera complementària, als talls d'obra que hi calgui. (Vegeu capítol 4.- Sistemes de Protecció Col·lectiva i Senyalització, d'aquesta fitxa).
- S'haurà de construir les zones d'estacionament amb una certa pendent per facilitar el vessament de les aigües.
- Posat que es produís qualsevol vessament d'oli en les zones d'estacionament, s'haurà de neutralitzar amb sorra, o mitjançant qualsevol altre sistema que sigui també adequat.
- Els operaris encarregats del muntatge o de la manipulació de les armadures aniran provistos de casc, guants de cuir, botes de seguretat de cuir i puntera reforçada, granota de treball, davantals i cinturó portaeines.
- Els operaris que manipulin el formigó empraran de casc, guants de neoprè, botes de goma de canya alta L'operari conductor del traginadora de trabuc "dúmper" empraran casc, guants de cuir, botes de seguretat, granota de treball, i cinturó antivibratori.

ELEMENTS AUXILIARS

En aquest apartat considerarem els elements auxiliars que s'utilitzaran per realitzar els treballs d'aquesta activitat.

- Escales de mà
- Dúmpers de petita cilindrada
- Bombatge de formigó
- Serra circular
- Armadura
- Grúes i aparells elevadors

Sempre que las condicions de treball exigeixin d'altres elements de protecció, es col·locaran en l'obra atenent als criteris establerts per la legislació vigent, reflectint-los al Pla de Seguretat i condicions de Salut que ha de realitzar l'empresa constructora. (Art. 7 RD 1627/1997)

4.- Sistemes de Protecció Col·lectiva i Senyalització.


Les proteccions col·lectives citades en les normes de seguretat es troben constituïdes per :

- Tanques tubulars de peus drets de limitació i protecció, de 90 cm. d'alçària;

Senyalització de seguretat en el Treball, segons el RD 485/1997, del 14 d'abril, en conformitat a la normativa assenyalada en aquesta activitat:

- Senyal d'advertència de càrrega sospesa.
- Senyal d'advertència de caiguda a diferent nivell.
- Senyal d'advertència de risc d'ensopegar.
- Senyal d'advertència de risc elèctric.
- Senyal de protecció obligatòria del cap.
- Senyal de protecció obligatòria dels peus.
- Senyal de protecció obligatòria de las mans.
- Senyal de protecció obligatòria del cos.

Sempre que les condicions de treball exigeixin d'altres elements de protecció es col·locaran en l'obra tot seguint els criteris establerts per la legislació vigent, reflectint-los al Pla de Seguretat i condicions de Salut que ha de realitzar l'empresa constructora. (Art. 7 RD 1627/1997).



5.- Relació d'Equips de protecció individual.

Els Equips de Protecció Individual seran, segons els treballs a desenvolupar els següents:

- Treballs d'excavació i transports mecànics (conductors):
 - Cascos.
 - Botes de seguretat.
 - Granota de treball.
 - Cinturó antivibratori (de manera especial en la traginadora de trabuc "dúmp" de petita cilindrada).

- Treball amb armadures (operaris) :
 - Cascos.
 - Botes de seguretat.
 - Guants de lona i cuir (tipus americà).
 - Granota de treball.
 - Davantal, en cas de treballs en taller ferralla.

- Treball de formigonat :
 - Cascos.
 - Botes de seguretat de canya alta.
 - Guants de neoprè.
 - Granota de treball.

Sempre que les condicions de treball exigeixin d'altres elements de protecció, seran proporcionats als treballadors, reflectint-los al Pla de Seguretat i condicions de Salut que ha de realitzar l'empresa constructora (Art. 7 RD 1627/1997).

Els Equips de Protecció individual deuran complir a cada moment els requisits establerts en el RD 773/1997, del 30 de maig; RD 1407/1192, del 20 de novembre, i les corresponents Normes UNE.

1.- Definició i descripció.

1.1 Definició:

Estructura de formigó armat de petita secció i gran profunditat que serveix per suportar una càrrega transmetent-la a capes inferiors més resistents.

Per millorar la transmissió de la càrrega dels pilars, de l'estructura de l'edifici, als pilots es construeixen els capcers, que agrupen dos a més pilots pels seus capcers.

1.2 Descripció:

Els fonaments profunds es realitzen tenint en compte:

- construcció d'accessos en la rasant de l'inici del pilotatge, en cas que no n'hi hagi.
- excavació del corresponent pou de petita secció i gran profunditat, mitjançant maquinària pesant (barrinadora).
- si apareix el nivell freàtic en l'excavació del pou, s'utilitzaran llots tixotròpics (bentonites).
- es col·locaran les respectives armadures.
- s'abocarà el formigó.

Per realitzar el pilotatge serà imprescindible considerar l'equip humà següent:

- conductors de la maquinària de moviment de terres (excavació).
- conductors de grua mòbil.
- ferrallistes.
- operaris per a la manipulació del formigó i llots tixotròpics (bentonites).
- conductors del camió formigonera.
- operari per a la planta de formigó, si l'hagués.
- si calgués, operari per a la planta de llots tixotròpics.
- soldadors.
- operadors de grues.

També serà necessari tenir presents els mitjans auxiliars necessaris per a dur a terme el pilotatge:

- Maquinària: barrinadora (rotary), camió formigonera, grua mòbil, traginadora de trabuc "dúmp" de petita cilindrada per al transport auxiliar; si calgués maquinària taller ferralla, planta de formigó, planta de llots tixotròpics i maquinària de bombeig de formigó, etc.
- Eines manuals.
- Instal·lació elèctrica provisional.
- Instal·lació d'higiene i benestar.

2.- Relació de Riscos i la seva avaluació.

Pel que fa a les causes dels accidents s'ha tingut present la guia d'avaluació de Riscos editada pel Departament de Treball de la Generalitat, considerant a cada activitat només els Riscos més importants. I en la seva avaluació s'han tingut en compte les consideracions constructives del Projecte d'Execució Material de l'obra, considerant que la probabilitat és la possibilitat que es materialitzi el Risc, i la Gravetat (severitat) és la conseqüència normalment esperada de la materialització del Risc.

En la confecció del Pla de Seguretat i Condicions de Salut, aquesta avaluació podrà ser modificada en funció de la tecnologia que porti l'empresa constructora o empreses que intervinguin en el procés constructiu, segons disposa l'Article 7 del RD 1627/1997, del 24 d'octubre.

L'objectiu principal d'aquesta avaluació serà el d'establir un esglaonament de prioritats per anul·lar, o en el seu cas, controlar i reduir els citats Riscos, tenint en compte les mesures preventives que es desenvolupen a continuació.

Riscos	Probabilitat	Gravetat	Avaluació del Risc
1.- Caigudes de persones a diferent nivell.	BAIXA	MOLT GREU	MEDI
2.- Caigudes de persones al mateix nivell.	BAIXA	LLEU	ÍNFIM
4.-Caiguda d'objectes per manipulació.	BAIXA	LLEU	ÍNFIM
5.-Caiguda d'objectes.	BAIXA	GREU	BAIX
6.-Trepitjades sobre objectes.	MÈDIA	LLEU	BAIX
7.-Cops contra objectes immòbils.	BAIXA	LLEU	ÍNFIM
8.-Cops amb elements mòbils de màquines.	BAIXA	GREU	BAIX
9.-Cops amb objectes o eines.	MÈDIA	LLEU	BAIX
10.-Projecció de fragments o partícules.	BAIXA	LLEU	ÍNFIM
15.-Contactes tèrmics.	BAIXA	GREU	BAIX
16.-Contactes elèctrics.	ALTA	MOLT GREU	CRÍTIC
18.-Contactes amb substàncies càustiques o corrosives	MÈDIA	LLEU	BAIX
19.-Exposició a radiacions.	MÈDIA	GREU	MEDI
20.-Explosions.	BAIXA	MOLT GREU	MEDI
21.-Incendis.	BAIXA	GREU	BAIX
23.-Atropellaments, cops i topades contra vehicles.	MÈDIA	GREU	MEDI
26.-O. R.: manipulació de materials abrasius.	ALTA	LLEU	MEDI
28.-Malalties causades per agents físics.	MÈDIA	GREU	MEDI

OBSERVACIONS:

- (2) Risc causat pel vessament de llots.
- (8) Risc causat pel bombament de formigó "cop d'ariet" o trencament de mànegues amb pressió.
- (15 I 19) Risc específic de la soldadura elèctrica i del tall oxiacetilènic de metalls.
- (28) Risc causat per vibracions de la traginadora de trabuc "dumper" i radiacions ultraviolades i infraroigs.

3.- Norma de Seguretat

POSADA A PUNT DE L'OBRA PER REALITZAR AQUESTA ACTIVITAT

- La pendent de les rampes d'accés a les cotes inferiors a la rasant del carrer no superaran el 10% .
- Els camins d'accés de la maquinària pesant als corresponents pilots s'haurà de senyalitzar adequadament.
- L'accés del personal d'obra a la rasant de fonamentació es realitzarà per camins independents als camins de circulació de la maquinària.
- L'accés a cotes inferiors a la rasant del carrer es realitzarà mitjançant escales incorporades a mòduls de bastida tubular.
- Posat que aquests camins d'accés presentin risc de caiguda a diferent nivell, s'hauran de posar tanques de seguretat.

Atès els treballs que es desenvolupen en aquesta activitat de pilotatge caldrà assegurar-se que ja es troben construïdes les instal·lacions d'Higiene i Benestar definitives per a l'execució de l'obra restant.

PROCÉS

El personal encarregat de la realització de la fonamentació haurà de conèixer els riscos específics, així com l'ús dels mitjans auxiliars necessaris per al desenvolupament d'aquestes tasques amb la major seguretat possible.

Durant la perforació del pou es procurarà que hi hagi la mínima presència de personal al voltant de la màquina.

Quan s'emprin llots tixotròpics s'han d'usar sistemes de recuperació del llots mitjançant bombes d'extracció; per facilitar aquesta extracció es poden construir petites rases que facilitin el vessament fins a l'arqueta on estigui situada la bomba extractora, evitant així el vessament dels llots. S'ha de tenir cura que en la mateixa jornada el pou excavat sigui formigonat, i en els casos que no sigui possible es tancarà el pou, senyalitzant-lo, i posant un pes a sobre la tapa per dificultar l'aixecament de aquesta d'una manera accidental, i evitant així, que el personal pugui caure dintre.

El procés de col·locació de les armadures, en el pou, s'ajudarà mitjançant una grua de braç de gelosia, de la qual serà prou llarg per facilitar l'introducció del cercol, convenientment eslingat per poder introduir-lo verticalment dintre del mateix pou.

L'abocada del formigó al pou es realitzarà mitjançant una conducció que porti el formigó directament al fons del pou. La part superior d'aquest conducte, tindrà forma d'embut per evitar vessaments de formigó fresc.

Una vegada desmoxat el cap del pilot, es senyalitzaran o es protegiran els capçals de les esperes.

Les zones d'excavació es mantindran netes i endreçades, per aquest motiu, s'utilitzarà en coordinació amb la pilotadora una pala carregadora que retiri els productes derivats de l'excavació, per al seu posterior transport a l'abocador.

Els operaris de la maquinària en sortir de la cabina empraran el casc de seguretat.

Els conductors de traginadora de trabuc "dúmper" de petita cilindrada, empraran el casc de seguretat i el cinturó antivibratori.

Els operaris encarregats del muntatge o de la manipulació de les armadures aniran previstos de casc, guants de cuir, botes de seguretat de cuir i puntera reforçada, granota de treball, davantals i cinturó portaeines.

Posat que fessin ús de la soldadura elèctrica, el soldador emprarà pantalla de soldadura amb vidre inactínic calibrat, segons l'intensitat nominal de l'elèctrode, també aniran previstos de casc de seguretat, guants de cuir, davantal de cuir i botes de seguretat amb polaines i granota de treball.

Els operaris que emprin el bufador aniran previstos de casc de seguretat, ulleres per a bufador amb vidre fumejat, guants de cuir, davantal de cuir, botes de seguretat amb polaina i granota de treball.

Els operaris que manipulin el formigó aniran previstos de casc, guants de neoprè, botes de goma de canya alta que els protegeixi la pell del contacte amb el formigó i granota de treball.

Els operaris que manipulin llots tixotròpics empraran casc, guants de neoprè, botes de goma de canya alta, granota de treball, i ulleres de protecció contra esquitxades.

ELEMENTS AUXILIARS

En aquest apartat considerarem els elements auxiliars que s'utilitzaran per realitzar els treballs d'aquesta activitat.

Escales de mà

Dúmpers de petita cilindrada
Bombatge de formigó
Serra circular
Armadura
Grúes i aparells elevadors
Màquina pilotadora de trepà i grua mòbil de gelosia

Sempre que las condicions de treball exigeixin d'altres elements de protecció, es col·locaran en l'obra atenent als criteris establerts per la legislació vigent, reflectint-los al Pla de Seguretat i condicions de Salut que ha de realitzar l'empresa.

4.- Sistemes de Protecció Col·lectiva i Senyalització.

Les proteccions col·lectives citades a les normes de seguretat es troben constituïdes per:

- Cerques tubulars de peus drets de limitació i protecció, de 90 cm. d'alçària;

Senyalització de seguretat en el Treball, segons el RD 485/1997, del 14 d'abril, en conformitat a la normativa assenyalada en aquesta activitat:

- Senyal d'advertència de càrrega sospesa.
- Senyal d'advertència de caiguda a diferent nivell.
- Senyal d'advertència de risc d'ensopegar.
- Senyal d'advertència de risc elèctric.
- Senyal d'advertència de material inflamable.
- Senyal de prohibit passar als vianants.
- Senyal de prohibit fumar.
- Senyal de protecció obligatòria del cap.
- Senyal de protecció obligatòria dels peus.
- Senyal de protecció obligatòria de las mans.
- Senyal de protecció obligatòria del cos.
- Senyal de protecció obligatòria de la vista.

Sempre que les condicions de treball exigeixin d'altres elements de protecció es col·locaran en l'obra tot seguint els criteris establerts per la legislació vigent, reflectint-los en el Pla de Seguretat i condicions de Salut que ha de realitzar l'empresa constructora. (Art. 7 RD 1627/1997).



5.- Relació d'Equips de protecció individual.

Els Equips de Protecció Individual seran, segons els treballs a desenvolupar els següents:

- Treballs d'excavació i transports mecànics (conductors):
 - Cascos.
 - Botes de seguretat.
 - Granota de treball.
 - Cinturó antivibratori (de manera especial en la traginadora de trabuc"dúmp" de petita cilindrada).

- Treball amb armadures (operaris) :
 - Cascos.
 - Botes de seguretat.
 - Guants de lona i cuir (tipus americà).
 - Granota de treball.
 - Davantal, en cas de treballs en taller ferralla.

- Treball de formigonat:
 - Cascos.
 - Botes de seguretat de canya alta.
 - Guants de neoprè.
 - Granota de treball.

- Treballs amb llots tixotròpics:
 - Cascos.
 - Botes de seguretat de goma de canya alta.
 - Guants de neoprè.
 - Granota de treball.
 - Ulleres de protecció.

- Per als treballs amb el bufador:
 - Cascos.
 - Ulleres de vidre fumejat per a la protecció de les radiacions infrarojos.
 - Guants de cuir.
 - Davantal de cuir.
 - Granota de treball.
 - Botes de cuir amb polaines.

- Per als treballs de soldadura elèctrica:
 - Cascos.
 - Pantalla amb vidre inactínic.
 - Guants de cuir.
 - Davantal de cuir.
 - Granota de treball.
 - Botes de cuir amb polaines.

Sempre que les condicions de treball exigeixin d'altres elements de protecció, es dotarà als treballadors dels mateixos, reflectint-los al Pla de Seguretat i condicions de Salut que ha de realitzar l'empresa constructora (Art. 7 RD 1627/1997).

Els Equips de Protecció individual compliran en tot moment els requisits establerts en el RD 773/1997, del 30 de maig; RD 1407/1192, del 20 de novembre, i les corresponents Normes UNE.

1.- Introducció.

1.1 Definició:

Element o conjunt d'elements que formen la part resistent i sustentant d'una construcció.

1.2 Tipus d'estructura:

Es distingeixen els diferents tipus d'estructures:

- Estructures de formigó armat in situ :
 - de forjats reticulars.
 - de forjats unidireccionals in situ o amb biga prefabricada.
 - de lloses.
- Estructures metàl·liques:
 - amb xarxes espaials.
 - amb forjats (unidireccionals o lloses de formigó armat).
- Estructures de fusta
- Estructures de fàbrica

1.3 Observacions generals:

La realització de les estructures comporta bàsicament la construcció dels tres tipus d'elements que la componen, tenint en compte els materials que s'utilitzen:

- Verticals: pilars o murs de càrrega.
- Horitzontals: forjats.
- Inclinat: muntants d'escales i rampes.

La construcció d'estructures metàl·liques de gran alçada es realitza muntant els pilars i les jàsseres corresponents a tres nivells, executant-se posteriorment al corresponent forjat.

A les estructures de formigó armat, donades les característiques del formigó, es realitza planta per planta.

A la construcció d'estructures s'ha de preveure el transport horitzontal i el vertical:

- Al transport horitzontal s'han de considerar els camins d'accés a l'obra, atenent a la seva accessibilitat i seguretat.
- Respecte al transport vertical, ha d'estar ja instal·lada a l'obra la grua torre de capacitat d'elevació apropiada (tonelàmetres, alçada sota ganxo i abast màxim).

Per a realitzar totes aquestes activitats pels diferents tipus d'estructures s'ha de programar l'avenç de l'obra considerant les necessitats en el moment (just on time) i organitzar el tall d'obra, especialment les zones d'aplec del material a utilitzar per a la realització de l'estructura.

S'haurà de considerar una previsió d'elements auxiliars com ara: bastides amb escales adossades, estintolaments, cindris, encofrats, etc. ; previsió dels Sistemes de Protecció Col·lectiva i dels Equips de Protecció Individual; així com una previsió d'espais per poder moure adequadament la maquinària.

S'ha de considerar, abans d'iniciar aquesta activitat, que ja hi hagi instal·lades les tanques perimetrals de limitació del solar per evitar l'entrada de personal aliè a l'obra; les instal·lacions d'higiene i benestar, així com, també, les preses provisionals de l'obra (aigua i electricitat).

1.- Definició i descripció.

1.1 Definició:

Conjunt d'elements, verticals i horitzontals, de formigó i rodons d'acer corrugat que constitueixen la part resistent i de suport de l'edifici.

1.2 Descripció:

Construcció de pilars:

- Confecció de les armadures in situ, una vegada realitzades, es transportaran al tall d'obra i es lligaran a les esperes convenientment.
- Per evitar deformacions en les armadures és convenient col·locar prèviament, l'encofrat de només dos costats del pilar.
- Un cop muntades les armadures es tancarà hermèticament l'encofrat.
- S'abocarà el formigó, des de la part superior, mitjançant cubilot, auxiliat per un operari que s'ha de recolzar sobre una plataforma de formigonat.
- A mesura que s'aboqui el formigó, se l'ha de fer vibrar per tal de compactar-lo.
- Un cop s'hagi adormit el formigó, s'haurà de desencofrar, mitjançant elements auxiliars manuals.

Construcció del forjat:

- Col·locació de jàsseres prefabricades, si s'escau.
- Col·locació de puntals, sotaponts.
- Col·locació de l'encofrat : taulons o cubetes recuperables.
- Col·locació biguetes, revoltos , armadures, malla electrosoldada i altres components.
- Abocada del formigó i el seu preceptiu vibrat.
- Per a un adormiment adequat del formigó, aquest s'haurà d'humitejar convenientment.
- Una vegada el formigó armat tingui la consistència establerta en el projecte d'execució, s'aniran palatinant.

Per realitzar estructures de formigó serà imprescindible considerar l'equip humà següent:

- encofradors.
- ferrallistes.
- operaris d'abocament i vibrat del formigó.
- conductors de formigonera.
- operaris per al bombeig del formigó.
- operadors de grua.

També serà necessari tenir present els mitjans auxiliars necessaris per dur a terme la realització de l'estructura:

- Maquinària: camió formigonera, grua, traginadora de trabuc "dùmper" de petita cilindrada pel transport auxiliar, si calgués, maquinària taller ferralla, bomba de formigó, serra circular, etc. i altres elements auxiliars com ara: puntals, sotaponts, taulers, etc.
- Eines manuals.
- Instal·lació elèctrica provisional.
- Instal·lació d'higiene i benestar.

ESTRUCTURES DE FORMIGÓ ARMAT IN SITU

2.- Relació de Riscos i la seva avaluació.

Pel que fa a les causes dels accidents s'ha tingut present la guia d'avaluació de Riscos editada pel Departament de Treball de la Generalitat, considerant a cada activitat només els Riscos més importants. I en la seva avaluació s'han tingut en compte les consideracions constructives del Projecte d'Execució Material de l'obra, considerant : la probabilitat és la possibilitat que es materialitzi el Risc, i la Gravetat (severitat) és la conseqüència normalment esperada de la materialització del Risc.

En la confecció del Pla de Seguretat i Condicions de Salut, aquesta avaluació podrà ser modificada en funció de la tecnologia que porti l'empresa constructora o empreses que intervinguin en el procés constructiu, segons disposa l'Article 7 del R. D. 1627/1997, del 24 d'octubre.

L'objectiu principal d'aquesta avaluació serà el d'establir un esglaonament de prioritats per anul·lar, o en el seu cas, controlar i reduir els citats Riscos, tenint en compte les mesures preventives que es desenvolupen a continuació.

Riscos	Probabilitat	Gravetat	Avaluació del Risc
1.- Caigudes de persones a diferent nivell.	ALTA	MOLT GREU	CRÍTIC
2.- Caigudes de persones al mateix nivell.	ALTA	GREU	ELEVAT
3.- Caiguda d'objectes per desplom.	MÈDIA	MOLT GREU	ELEVAT
4.- Caiguda d'objectes per manipulació.	MÈDIA	LLEU	BAIX
5.- Caiguda d'objectes.	MÈDIA	MOLT GREU	ELEVAT
6.- Trepitjades sobre objectes.	ALTA	LLEU	MEDI
7.- Cops contra objectes immòbils.	ALTA	LLEU	MEDI
8.- Cops amb elements mòbils de màquines.	BAIXA	GREU	BAIX
9.- Cops amb objectes o eines.	MÈDIA	LLEU	BAIX
10.- Projecció de fragments o partícules.	BAIXA	LLEU	ÍNFIM
11.- Atrapaments per o entre objectes.	MÈDIA	GREU	MEDI
13.- Sobreexforços.	BAIXA	GREU	BAIX
16.-Contactes elèctrics.	MÈDIA	MOLT GREU	ELEVAT
18.-Contactes amb substàncies càustiques o corrosives	MÈDIA	LLEU	BAIX
26.-O. R.: manipulació de materials abrasius.	ALTA	LLEU	MEDI
28.-Malalties causades per agents físics.	MÈDIA	GREU	MEDI

OBSERVACIONS:

- (6) Risc específic amb encofrats de fusta.
- (8) Risc causat pel bombament de formigó "cop d'ariet" i a l'ús de la serra circular.
- (28) Risc causat per vibracions de la traginadora de trabuc "dumper".

3.- Norma de Seguretat

POSADA A PUNT DE L'OBRA PER REALITZAR AQUESTA ACTIVITAT

- L'accés a cotes inferiors a la rasant del carrer es realitzarà mitjançant escales incorporades a mòduls de bastida tubular.
- Atesos els treballs que es desenvolupen a aquesta activitat de pilotatge s'haurà d'assegurar que ja es troben construïdes les instal·lacions d'Higiene i Benestar definitives per a l'execució de l'obra restant.

PROCÉS

- El personal encarregat de la realització de l'estructura haurà de conèixer els riscos específics, així com l'ús dels mitjans auxiliars necessaris pel desenvolupament d'aquestes tasques amb la major seguretat possible.
- S'hauran de tenir presents les proteccions per evitar riscos de caigudes a diferent nivell en el procés de construcció de l'estructura :

Planta en construcció del forjat.

- Si la construcció del forjat es fa seguint l'encofrat tradicional, es protegirà tot el seu perímetre amb xarxes subjectes a màstils tipus forca. L'ancoratge de l'asta es farà mitjançant caixetí o mitjançant anella segons les característiques del forjat. En cas que hi hagués el caixetí, s'haurà de procurar realitzar la seva execució prenent com a distància mínima la vorera del forjat, de 15 cm. Posat que se subjectés l'asta amb anella, la mateixa tindrà preceptivament una longitud d'ancoratge no inferior al cantell del forjat quedant la pota, així mateixa situada, a una distància mínima de 15 cm. de la vorera del forjat. La separació màxima dels màstils entre ells serà de cinc metres. La xarxa es col·locarà de forma que cobreixi el perímetre del forjat que s'està construint i la planta immediata inferior, ancorant-la en ella. Per aquest motiu, en la fase de formigonada d'aquesta planta, es preveuran els elements d'ancoratge com a màxim a cada metre. Es prendran les precaucions adequades en totes les cantonades sortints del perímetre del forjat, de col·locar dos màstils en esquadra perpendiculars a la façana, amb l'objectiu de què la xarxa tingui la separació necessària per adaptar-se al perímetre adequadament. Posat que es donés la impossibilitat tècnica de col·locar xarxes verticals sustentades per forques, s'instal·laran xarxes horitzontals sustentades per mènsules, tenint present que s'instal·len al forjat immediat inferior al qual s'està construint.
- En el formigonat de pilars, s'haurà d'emprar la torreta de formigonat amb baranes laterals a la plataforma.

A les plantes on es realitzi el desencofrat, neteja i evacuació de material de la planta.

El personal haurà de portar el cinturó de seguretat, ancorant-lo, posat que s'exposi a qualsevol risc de caiguda al buit.

Altres plantes fins al tancament.

- En el cas que a les plantes no es prevegi la realització de cap treball en un període de temps, es procedirà a la seva clausura (impediment físic de l'accés).
- A la resta de les plantes, qualsevol que sigui l'ús que es faci d'elles, es col·locaran baranes en tot el seu perímetre a 90 cm. d'alçada, amb barra intermèdia i entornpeu, es preveurà alhora que els muntants de subjecció de la barana, estiguin a una distància entre ells com a màxim de 2,5 mts. Per a aquests muntants es recomana emprar els guardacossos. També es recomana per poder operativitzar al màxim l'anterior protecció que en el transcurs de l'aplec a les respectives plantes, es realitzi l'elevació de materials d'una forma centralitzada. També es recomana al cap d'obra, amb la finalitat de disminuir el nombre de plantes a cobrir, que procedeixi de la manera més ràpida possible a executar els tancaments definitius.
- Posat que s'instal·lin xarxes tipus tennis plastificades com a baranes es procurarà donar la rigidesa que demani la legislació laboral vigent, mitjançant un tub quadrat que s'instal·larà a la part superior de dita xarxa, tenint present de clavar-la al tub anteriorment citat.. Per a subjectar aquest tub s'hauran d'instal·lar muntants tipus guardacossos.
- També poden instal·lar baranes modulares formades per una armadura perimètrica de tub buit de 30x30x1 i reforç central amb tub buit i a la part central d'aquest mòdul es col·locarà un tram de protecció format per malla electrosoldada de 15x15 i gruix de ferro de 6 mm. Aquesta barana modular estarà sustentada per un guardacòs en forma de muntant.

NOTA: Una altra mesura de protecció perimètrica esdevé la col·locació de bastides metàl·liques modulares situades en el perímetre de l'edifici protegint del risc de caiguda alhora que facilita l'accés a les diferents plantes a través de la bastida. Aquestes bastides, per a ser eficaces per a aquesta funció, hauran de reunir les següents condicions bàsiques:

- hauran de cobrir, totalment, el perímetre de la planta que s'està construint.

- el muntatge de la bastida s'ha de fer prèviament als treballs d'encofrat, de manera que l'estructura de la bastida superi, com a mínim, el nivell de la planta de treball amb una alçada equivalent a la distància entre forjats.
- la separació respecte a l'estructura de l'edifici ha de ser la mínima possible per evitar l'existència de buits entre la bastida i el perímetre del forjat.

Protecció de buits horitzontals.

- S'haurà de protegir a la seva totalitat mitjançant la col·locació d'un dels següents elements esmentats en ordre de preferència:
- Malla electrosoldada : La xarxa electrosoldada de repartiment es perllongarà través dels buits en l'execució del mateix forjat. Si el projecte no preveu l'ús de la malla electrosoldada, els buits anteriors es protegiran cobrint-los amb la malla electrosoldada embeguda al formigó.
- Baranes : Baranes a 90 cm. d'alçada, amb barra intermèdia i entornpeu sustentat per muntants. És convenient emprar el guardacòs com a muntant de la barana.
- Barana modular : També es recomana posat que se substituís l'anterior barana, s'haurà de col·locar la barana modular assenyalada en l'apartat c4) que estarà sustentada per guardacossos en forma de muntant.
- Xarxes tipus tennis plastificades: S'instal·laran de manera que la seva part superior disposi d'un tub quadrat al qual es clavarà per donar-li la consistència reglamentària, aquest tub a la vegada serà subjectat per guardacossos a cada 2,5 m.

Murs de formigó armat

- En la realització de murs, mitjançant encofrats lliscants o trepants, s'ha de considerar :
 - es construirà a la part superior de l'encofrat del mur una plataforma de treball que anirà de punta a punta del mur, aquesta plataforma ha de tenir com a mínim 60 cm. d'ample i s'haurà d'instal·lar en el seu perímetre la corresponent barana de seguretat.
 - es recomana instal·lar una xarxa que cobreixi l'espai entre les plataformes.
 - posat que la climatologia fos adversa s'haurà de tenir present la instal·lació de veles que cobreixin les zones de treball.
 - s'haurà de garantir a cada moment un accés segur a l'encofrat, mitjançant escales adossades a bastides tubulars o sistemes d'elevació mecànica adaptat per a persones.
 - donat el procés continu de construcció de l'encofrat lliscant s'ha de garantir a cada moment la il·luminació de la zona de treball i el seu accés.
- Abans de la col·locació del motlle, aquest s'untarà amb líquid desencofrant, per a aquest treball l'operari utilitzarà guants de goma de neoprè per evitar el contacte directe amb aquest líquid. En la col·locació de l'encofrat d'elements verticals en procés de construcció, no només s'haurà d'anivellar i aplomar sinó que s'haurà d'estintolar per evitar la bolcada deguda al vent.
- Per a la realització de murs de càrrega de formigó armat, es col·locarà el motlle de l'encofrat corresponent a l'extradós del mur, ancorat evitant així la seva bolcada.
- El lligat de l'eslinga al motlle es realitzarà a través d'un element resistent de l'encofrat.
- Per evitar moviments pendulars, el motlle anirà conduït, mitjançant una corda lligada al motlle, per un operari.
- En la confecció de les tapes laterals, si es treballa amb la serra circular, el treballador haurà de tenir present emprar els acompanyadors per tallar les peces petites.
- En la col·locació de passadors, entre els encofrats, és prohibit d'enfilar-se per l'encofrat, aquesta tasca s'haurà de realitzar auxiliats per escales o bastides.
- L'abocada s'haurà de realitzar per tongades tot evitant l'acumulació excessiva dintre del motlle.
- L'encarregat vetllarà a cada moment que no hi hagi cap moviment de l'encofrat a causa de la pressió hidrostàtica del formigó fresc.

Altres consideracions

- En les lloses de formigó, en el procés de ferrallat per evitar l'aixafament de les armadures s'hauran de col·locar unes plataformes de circulació de 60 cm. d'ample, com a mínim.
- En cas que siguin encofrats unidireccionals amb biguetes prefabricades, s'haurà de circular de manera exclusiva a sobre de les bigues i biguetes, o sobre plataformes situades amb aquesta finalitat.
- El transport d'armadures, encofrats, puntals, bigueria, sotaponts, i d'altres elements auxiliars per a la realització de l'estructura es realitzarà convenientment eslingat, recomanant que l'eslinga sigui de dos braços.
- Els operaris que realitzin la col·locació de les armadures hauran d'emprar casc de seguretat, guants de cuir, granota de treball, botes de cuir de seguretat, cinturó portaeines i cinturó de seguretat si en aquests treballs a desenvolupar s'hi presenta qualsevol risc de caiguda a diferent nivell.
- No s'haurà d'utilitzar l'acer corrugat per fer-ne útils de treball o altres elements auxiliars.

- L'operari que realitzi l'abocada del formigó i el seu posterior vibrat haurà d'emprar casc de seguretat, guants de neoprè, granota de treball i botes de goma de seguretat de canya alta.
- El treballador que condueixi l'abocada del formigó, a través de cubilot o bomba, haurà d'estar situat sobre una plataforma de treball, col·locada a la part alta de l'encofrat, de 60 cm d'amplada i barana de seguretat.
- Aquesta plataforma de treball pot estar sustentada per mènsules ancorades a l'encofrat o per una bastida tubular.
- El vibrador estarà protegit de doble aïllament, així com l'aparell convertidor de freqüència.
- Durant els processos de vibratge el treballador haurà d'emprar casc de seguretat, guants de neoprè, granota de treball i botes de goma de seguretat de canya alta.
- El subministrament elèctric al convertidor del vibrador estarà convenientment aïllat, seguint les instruccions del Reglament de Baixa Tensió.
- El desencofrat el realitzarà un operari que emprarà guants de cuir, casc de seguretat, granota de treball i botes de cuir.
- És prohibit de desencofrar amb la grua.
- Els motlles es retiraran i es netejaran, d'aquesta manera es mantindrà l'obra endreçada i neta.
- El quadre elèctric de zona haurà d'estar protegit per evitar contactes elèctrics, sobreintensitats i curtcircuits, en conseqüència s'haurà de disposar del corresponent interruptor diferencial i dels respectius magnetotèrmics.

ELEMENTS AUXILIARS

En aquest apartat considerarem els elements auxiliars que s'utilitzaran per realitzar els treballs d'aquesta activitat.

- Escales de mà
- Grup compressor i martell pneumàtic
- Bombatge de formigó
- Serra circular
- Armadura
- Grúes i aparells elevadors
- Passarel·les

Sempre que les condicions de treball exigeixin d'altres elements de protecció, es col·locaran a l'obra seguint els criteris establerts per la legislació vigent, reflectint-los al Pla de Seguretat i condicions de Salut que ha de realitzar l'empresa constructora. (Art. 7 RD 1627/1997)

4.- Sistemes de Protecció Col·lectiva i Senyalització.


Les proteccions col·lectives a què es refereixen les normes de seguretat es troben constituïdes per :

- Baranes de seguretat formades per muntants, passamans, barra intermèdia i entornpeu. L'alçada de la barana serà de 90 cm., i el passamà haurà de tenir com a mínim 2,5 cm de gruix i 10 cm d'alçada. Els muntants hauran d'estar situats a 2,5 metres entre ells com a màxim.
- Baranes modulares constituïdes per una carcassa perimètrica de tub buit de 30x30x1 mm. i reforç central amb tub buit i a la part central d'aquest mòdul es col·locarà un entramat de protecció constituït per una xarxa electrosoldada de 150x150mm. i un gruix de ferro de 6 mm. Aquesta barana modular estarà sustentada per un guardacòs en forma de muntant.
- Barana formada per xarxes tipus tennis plastificades. A la part superior disposa d'un tub quadrat que es clavetejarà a la xarxa, aquest tub a la vegada estarà subjectat per guardacossos cada 2,5m.
- Xarxa electrosoldada de 150x150 mm. i gruix de 6 mm.
- Xarxes subjectes a màstils tipus forca : L'ancoratge del màstil es farà mitjançant caixetí o anella segons les característiques del forjat. En el cas de caixetí es procurarà realitzar la seva execució prenent com a distància mínima a la vorera del forjat, de 15 cm. Posat que es faci la subjecció amb anella, la mateixa tindrà preceptivament una longitud d'ancoratge mai inferior a la vora del forjat quedant la pota, així mateixa situada, a una distància mínima de 15 cm. de la vorera del forjat. La separació màxima entre màstils serà de cinc metres. La xarxa estarà formada per panys de 5x10 metres, de xarxa de 100x100 mm. com a màxim i corda de 4 mm. com a mínim. La corda perimetral ha de ser de poliamida de 12 mm. com a mínim.
- Xarxes horitzontals subjectes per mènsoles : formades per un cargol de pressió i un tornapunta. La xarxa estarà formada per panys de 3x3 metres, de xarxa de poliamida de 100x100 mm., com a màxim, i corda de 4 mm. com a mínim. La corda perimetral ha de ser de poliamida de 12mm. com a mínim. La xarxa serà subjectada al forjat mitjançant anelles embegudes en el procés de formigonat, separades 20 cm i empoltrant-se en el forjat 5 cm. com a mínim. L'altre extrem de la xarxa anirà agafada a la barra metàl·lica que es recolza en l'extrem de les mènsoles contigües. Formant tot plegat un conjunt, de manera que quedi garantit el fre de la caiguda d'un treballador des d'una alçada de 6 metres com a màxim.
- Bastides.
- Marquesines o viseres de protecció que volin entre 1,5 i 2 metres quallades amb taulons de 2,5 cm. de gruix i 20 cm. d'ample.
- Xarxa electrosoldada de 150x150 mm. i gruix de 6 mm.
- Marquesines o viseres de protecció que volin entre 1,5 i 2 metres quallades amb taulons de 2,5 cm. de gruix i 20 cm. d'ample.

Senyalització de seguretat al Treball, segons el RD 485/1997, del 14 d'abril, conforme a la normativa assenyalada en aquesta activitat:

- Senyal d'advertència de càrrega suspesa.
- Senyal d'advertència de caiguda d'objectes.
- Senyal d'advertència de caiguda a diferent nivell.
- Senyal d'advertència de risc d'ensopegar.
- Senyal d'advertència de risc elèctric.
- Senyal de prohibit el pas als vianants.
- Senyal de protecció obligatòria del cap.
- Senyal de protecció obligatòria dels peus.
- Senyal de protecció obligatòria de les mans.
- Senyal de protecció obligatòria del cos.
- Senyal d'ús obligatori del cinturó de seguretat.

Sempre que les condicions de treball exigeixin d'altres elements de protecció, es col·locaran a l'obra seguint els criteris establerts per la legislació vigent, reflectint-los al Pla de Seguretat i condicions de Salut que ha de realitzar l'empresa constructora. (Art. 7 RD 1627/1997)



5.- Relació d'Equips de protecció individual.

Els Equips de Protecció Individual seran, segons els treballs a desenvolupar, els següents:

- Treballs de transport (conductors i operadors de grua):
 - Cascos de seguretat.
 - Botes de seguretat.
 - Granota de treball.
 - Cinturó antivibratori (molt especialment per les traginadores de trabuc "dúmpers" de petita cilindrada).

- Treballs amb encofrats(encofraders):
 - Cascos de seguretat.
 - Botes de seguretat.
 - Guants de lona i cuir(tipus americà).
 - Granota de treball.

- Treballs amb armadures(armadors):
 - Cascos de seguretat.
 - Botes de seguretat.
 - Guants de lona i cuir(tipus americà).
 - Granota de treball.

- Treballs de formigonat i vibrat:
 - Cascos de seguretat.
 - Botes de seguretat de goma de canya alta.
 - Guants de neoprè.
 - Granota de treball.

Sempre que les condicions de treball exigeixin d'altres elements de protecció, es dotarà als treballadors dels mateixos, reflectint-los al Pla de Seguretat i condicions de Salut que ha de realitzar l'empresa constructora (Art. 7 RD 1627/1997).

Els Equips de Protecció individual hauran de complir en tot moment els requisits establerts en el RD 773/1997, del 30 de maig; RD 1407/1192, del 20 de novembre, i les corresponents Normes NE.

1.- Definició i descripció.

1.1 Definició:

Conjunt d'elements, verticals (pilars) i horitzontals (jàsseres i biguetes de perfil laminat, rodons d'acer corrugat, entrebigat de blocs ceràmics o de morter de ciment i formigó), que constitueixen la part resistent i sustentant de l'edifici.

1.2 Descripció:

Característiques :

- Prefabricació i muntatge dels elements, pels quals es redueix el temps d'execució.
- Petites toleràncies, per això, els elements d'acabat s'adapten amb exactitud en efectuar el muntatge.
- No fa falta disposar de grans espais a peu d'obra.
- Es treballa en sec.

Construcció de l'estructura:

- Sobre els fonaments es col·locaran les plaques de base dels pilars.
- Es munten, primerament, els pilars de dues o tres plantes, en cas d'edificis en alçada.
- Després es munten les bigues principals.
- La unió entre els elements estructurals es pot realitzar mitjançant passadors o soldadura elèctrica.
- Un cop s'hagi col·locat la bigueria principal es col·loca la xapa de l'encofrat, en el cas de llosa armat, o bigueta i revoltó, en el cas d'encofrat unidireccional.
- Finalment es formigona el forjat, repetint-se el cicle.

Per realitzar estructures metàl·liques serà imprescindible considerar l'equip humà següent:

- encofradors.
- ferrallistes.
- operaris d'abocament i vibrat del formigó.
- conductors de formigonera.
- operaris per al bombeig del formigó.
- operadors de grua.
- soldadors.
- operaris especialistes en el muntatge d'estructures metàl·liques.

També serà necessari tenir presents els mitjans auxiliars necessaris per dur a terme la realització de l'estructura:

- Maquinària: camió formigonera, grua, traginadora de trabuc "dumper" de petita cilindrada pel transport auxiliar, si calgués, maquinària taller ferralla, bomba de formigó, estintolaments, escales manuals, plataformes de càrrega i descàrrega, bastides, serra circular, etc.
- Eines manuals.
- Preses provisionals d'aigua i electricitat.
- Instal·lació d'higiene i benestar.

2.- Relació de Riscos i la seva avaluació.

Pel que fa a les causes dels accidents s'ha tingut present la guia d'avaluació de Riscos editada pel Departament de Treball de la Generalitat, considerant a cada activitat només els Riscos més importants. I en la seva avaluació s'han tingut en compte les consideracions constructives del Projecte d'Execució Material de l'obra, considerant : la probabilitat és la possibilitat que es materialitzi el Risc, i la Gravetat (severitat) és la conseqüència normalment esperada de la materialització del Risc.

En la confecció del Pla de Seguretat i Condicions de Salut, aquesta avaluació podrà ser modificada en funció de la tecnologia que aporti l'empresa constructora o empreses que intervinguin en el procés constructiu, segons disposa l'Article 7 del R. D. 1627/1997, del 24 d'octubre.

L'objectiu principal d'aquesta avaluació serà el d'establir un esglaonament de prioritats per anul·lar, o en el seu cas, controlar i reduir els citats Riscos, tenint en compte les mesures preventives que es desenvolupen a continuació.

<u>Riscos</u>	Probabilitat	Gravetat	Avaluació del Risc
1.- Caigudes de persones a diferent nivell.	ALTA	MOLT GREU	CRÍTIC
2.- Caigudes de persones al mateix nivell.	MEDIA	GREU	MEDI
3.- Caiguda d'objectes per desplom	MEDIA	MOLT GREU	ELEVAT
4.- Caiguda d'objectes per manipulació.	MÈDIA	LLEU	BAIX
5.- Caiguda d'objectes.	MEDIA	MOLT GREU	ELEVAT
6.- Trepitjades sobre objectes	MEDIA	LLEU	BAIX
7.- Cops contra objectes immòbils	MEDIA	LLEU	BAIX
8.- Cops amb elements mòbils de màquines	MEDIA	GREU	MEDI
9.- Cops amb objectes o eines.	MEDIA	LLEU	BAIX
11.- Atrapaments per o entre objectes.	MEDIA	LLEU	BAIX
15.-Contactes tèrmics.	MEDIA	GREU	MEDI
16.-Contactes elèctrics.	MÈDIA	MOLT GREU	ELEVAT
18.-Contactes amb substàncies càustiques o corrosives	MÈDIA	LLEU	BAIX
19.-Exposició a radiacions.	MEDIA	GREU	MEDI
20.-Explosions.	BAIXA	MOLT GREU	MEDI
21.-Incendis.	BAIXA	GREU	BAIX
26.-O. R.: manipulació de materials abrasius.	ALTA	LLEU	MEDI
28.-Malalties causades per agents físics.	MEDIA	GREU	MEDI

OBSERVACIONS:

- (6) Risc específic amb encofrats de fusta.
- (8) Risc causat pel bombament de formigó "cop d'ariet" i a l'ús de la serra circular.
- (15 i 19) Risc específic de la soldadura elèctrica i del tall oxiacetilènic de metalls .
- (28) Risc causat per vibracions del dúmper i radiacions ultraviolades i infrarojes.

3.- Norma de Seguretat

POSADA A PUNT DE L'OBRA PER REALITZAR AQUESTA ACTIVITAT

- L'accés a cotes inferiors a la rasant del carrer es realitzarà mitjançant escales incorporades a mòduls de bastida tubular.
- Atesos els treballs que es desenvolupen en aquesta activitat de pilotatge s'haurà d'assegurar que ja es trobin construïdes les instal·lacions d'Higiene i Benestar definitives per a l'execució de l'obra restant.

PROCÉS

- El personal encarregat de la realització de l'estructura haurà de conèixer els riscos específics, així com l'ús dels mitjans auxiliars necessaris pel desenvolupament d'aquestes tasques amb la major seguretat possible.
- S'hauran de tenir presents les proteccions per evitar riscos de caigudes a diferent nivell en el procés de construcció de l'estructura.

Durant el muntatge de l'estructura metàl·lica.

- En els desplaçaments per sobre d'una biga els muntadors de l'estructura hauran de portar el cinturó de seguretat ancorat a:
 - Un amarratge (de cable o teixit) que abraçarà a la corresponent biga de manera que no ofereixi cap obstacle en el desplaçament del treballador, aquest amarratge es trobarà constituït per un mosquetó en un dels extrems i en l'altre per una anella, de manera que el mosquetó s'enganxi a l'anella configurant tot un conjunt que abraça a la biga anteriorment esmentada. Aquest amarratge en cas de caiguda al buit del treballador haurà de suportar el pes del mateix i quedant així sospès de la biga.
 - Un cable fiador tensat instal·lat de punta a punta de la biga tot i facilitant el desplaçament de l'ancoratge mòbil.
- En els desplaçaments a alçades diferents de l'estructura s'empraran escales metàl·liques manuals, les quals disposaran d'uns garfis en el seu extrem per poder subjectar-se als respectius pilars metàl·lics.

Esdevindrà obligatori disposar de cercols de protecció de caiguda en aquestes escales metàl·liques manuals que s'usen com les escales de gat, i ancoratge mòbil guiat a la seva part central.

- És prohibit de recolzar-se, asseure's, desplaçar-se per sobre d'una biga alhora que aquesta es troba suspesa per la grua. Tot el treball s'haurà de fer des d'un lloc fix, sense que estigui suspès per cap grua.
- La instal·lació de plataformes provisionals entre biga i biga hauran de disposar de les corresponents baranes reglamentàries, és a dir, passamans a 90 cm., barra intermèdia i entornpeu. L'amplada mínima de la plataforma haurà de ser de 60 cm.
- S'ha de procurar que el muntatge de l'estructura metàl·lica no sobrepassi dues o tres plantes de la realització del corresponent forjat.
- Les circumstàncies de què l'estructura vagi en avançada sobre els treballs en el forjat, permeten que puguin fixar-se les proteccions a pilars i bigues principals a l'alçada i al moment adient i d'aquesta forma realitzar els treballs amb total seguretat
- El muntatge de pilars no acostuma a ser problemàtic, realitzat sobre forjat i amb proteccions de xarxes o barana. El muntatge de bigues caldrà realitzar-lo des de plataformes dissenyades per a aquesta finalitat.

Durant la construcció de forjat.

- Tot esperant la construcció de les escales definitives entre les plantes, es garantirà l'accés a aquestes mitjançant escales manuals recolzades, a la seva part superior, a la planta i subjecta a aquesta, així com, en el recolzament de la planta inferior tot i procurant que aquesta disposi dels reforços antilliscants.
- En la col·locació de la xapa metàl·lica de l'encofrat perdut es farà sempre des de la part que ja es trobi col·locada.
- L'aplec de xapa, malles electrosoldades, etc. s'ha de fer estratègicament a tota la planta per evitar desplaçaments inútils per les bigues.
- Un cop adormit el formigó s'instal·laran les corresponents xarxes subjectades per mènsules.
- A la vegada s'instal·laran els ascensors i muntacàrregues auxiliars de l'obra. En referència als ascensors es muntaran les corresponents portes per evitar la caiguda al buit, així com les baranes perimètriques. I en referència als muntacàrregues, es posarà una barana abatible per protegir al personal a la plataforma de càrrega i descàrrega. Quan s'aixequi aquesta barana per entrar la càrrega, quedarà bloquejat el muntacàrregues.
- A cada planta s'instal·larà a tots els seus perímetres, tant en l'interior com en l'exterior, dos cables d'acer tensats, un d'ells a 90 cm. de terra i altre a 45 cm. de terra. Des del cable superior fins a terra es col·locarà la xarxa tipus tennis plastificada la qual serà clavetejada al forjat ja realitzat i se subjectarà al cable superior.

Protecció de buits horitzontals.

- Malla electrosoldada: la xarxa de repartiment es perllongarà a través dels buits en l'execució del propi forjat.
- Fusta: Es taparan els forats amb fusta i en el cas que hi hagi llosa de formigó es clavetejaran a la mateixa.
- Barana o xarxes: Posat que el buit sigui d'una dimensió que faci impossible la col·locació de les malles electrosoldades s'instal·laran les corresponents baranes o xarxes horitzontals.
- S'establirà una zona d'aplec on prèviament es compactarà el terreny per a contenir en aquesta les peces de gran tonatge.
- Si l'aplec de materials es trobés fora de l'àrea d'influència de gir de la grua torre, el transport de perfils metàl·lics de l'estructura a aquesta àrea es realitzarà mitjançant una grua mòbil, considerant les dimensions de la càrrega, aquesta haurà d'estar dirigida per dos operaris en el seu transport horitzontal, mitjançant sengles cordes lligades als extrems dels perfils per evitar possibles moviments d'oscil·lació. L'eslingat de la càrrega es realitzarà mitjançant eslingues de dos braços suficientment separades per garantir la seva estabilitat (l'angle entre eslingues ha de ser major de 30°).
- S'ha de complir a cada moment el RD 2370/1996, del 18 de novembre, pel qual s'aprova la Instrucció tècnica complementària MIE-AEM 4 del Reglament d'Aparells d'Elevació i Manutenció referent a grues mòbils autopropulsades usades.
- El transport de perfils, armadures, encofrats, puntals, bigueria, sotaponts, i altres elements auxiliars per a la realització de l'estructura es realitzarà convenientment eslingat, recomanant que l'eslinga sigui de dos braços.
- Les maniobres d'ubicació in situ de pilars i bigues seran guiades per un operari. Entre pilars s'estendran cables de seguretat als quals s'hi lligarà el mosquetó de seguretat, que serà emprat en els desplaçaments sobre les ales de les bigues.
- Els operaris que realitzin les tasques de col·locació de perfils metàl·lics hauran d'emprar casc de seguretat, guants de cuir i lona, granota de treball, botes de cuir de seguretat i cinturó de seguretat si en els treballs a desenvolupar hi ha qualsevol risc de caiguda a diferent nivell.
- Una vegada s'hagi muntat la corresponent jàssera es col·locaran les xarxes tipus mènula.
- Les xarxes s'hauran de revisar puntualment una vegada finalitzats els treballs de soldadura realitzats sobre la seva verticalitat.
- És prohibit d'elevat una nova alçada sense comprovar que s'hagin finalitzat els cordons de soldadura a les alçades immediates inferiors
- A les operacions de soldadura per a bigues, jasseres, etc. realitzades in situ es confeccionarà una guíndola de soldador, amb una barana perimètrica d'un metre d'alçada formada per passamans, barra intermitja i entornpeu.
- Per evitar en la mesura del possible l'oxitallada en alçada, els perfils s'hissaran tallats a la mesura requerida pel muntatge.
- En l'ús del tall oxiacetilènic es tindrà present que el bufador contingui les vàlvules antirretrocés, que les mànegues d'alimentació estiguin en bon ús, que les bombones, de gas estiguin subjectes al carretó portabombones i que els manòmetres estiguin en bones condicions.
- Posat que s'empli el bufador per al tall de perifèria "in situ", amb risc d'incendi, es procurarà limitar en la mesura del possible, la cascada d'espurnes i trossos de ferro fosa, i per això es col·locarà a la seva verticalitat una manta ignífuga.
- Posat que s'empli, la soldadura elèctrica també es procedirà de la mateixa manera, col·locant una manta ignífuga.
- En l'ús de soldadura elèctrica es tindrà present que el portaelectrodes estigui convenientment aïllat, que els cables d'alimentació estiguin en perfecte estat i que el grup de transformació estigui convenientment aïllat per evitar el risc de contactes elèctrics.
- Posat que es faci el muntatge de l'estructura metàl·lica a base de passadors, l'operari que realitzi aquesta operació emprarà el cinturó de seguretat convenientment ancorat o situat dintre d'una guíndola.
- L'operari que realitzi aquest treball haurà d'emprar casc de seguretat amb protector auditiu tipus orellera, guants de cuir i lona (tipus americà), granota de treball i botes de seguretat de cuir.
- En el control de la qualitat de la soldadura mitjançant processos de radiacions gamma, l'operari ha d'anar protegit amb davantal, guants adequats i polaines per evitar que les radiacions gamma li arribin al seu cos.
- És prohibit, en el cas que s'abandoni el tall d'obra, dipositar a terra la pinça i l'elèctrode directament connectat al grup; i inclòs en el cas d'un perllongat abandó del tall d'obra deixar el grup transformador en tensió.
- És prohibida la permanència d'operaris a la vertical dels treballs de soldadura.
- En el muntatge de l'estructura metàl·lica l'accés al tall d'obra es realitzarà mitjançant escales manuals, tenint present el lligat d'aquestes en la seva part superior i sabates antilliscant a la seva part inferior.
- Per a l'accés entre plantes, tot esperant l'escala definitiva, es construirà un mòdul d'escala de dos o tres plantes, que s'anirà hissant a mesura que vagi avançant l'execució de l'estructura.
- És prohibit d'enfilat-se directament per l'estructura.
- No s'ha d'emprar l'acer corrugat per fer eines de treball o elements auxiliars.

- Si l'encofrat es troba format per xapes metàl·liques d'encofrat perdut, s' aplegaran entre biga i biga, tot i procurant que la seva alçada no sigui mai superior a 0,5 metres.
- La col·locació de l'encofrat es realitzarà sempre des de la part que ja es trobi muntada.
- La malla electrosoldada s' aplegarà entre biga i biga, tot i procurant que la seva alçada no sigui mai superior a 0,5 metres.
- A les lloses de formigó, en el procés de ferrallat per evitar l'aixafament de les armadures caldrà col·locar unes plataformes de circulació de 60 cm. d'amplada, com a mínim.
- Posat que treballem amb encofrats unidireccionals amb biguetes, s'haurà de circular exclusivament sobre les bigues i biguetes, o sobre plataformes situades amb aquesta finalitat.
- L'operari que realitzi l'abocada del formigó i el seu posterior vibrat haurà d'emprar casc de seguretat, guants de neoprè, granota de treball i botes de goma de seguretat de canya alta.
- El vibrador es trobarà protegit de doble aïllament, així com l'aparell convertidor de freqüència.
- En els processos de vibrat el treballador haurà d'emprar casc de seguretat, guants de neoprè, granota de treball i botes de goma de seguretat de canya alta.
- El subministrament elèctric al convertidor del vibrador es trobarà convenientment aïllat, conforme a les instruccions del Reglament de Baixa Tensió.
- El quadre elèctric de zona haurà d'estar protegit per evitar contactes elèctrics i sobreintensitats i curtcircuits, per consegüent haurà de disposar del corresponent interruptor diferencial i els seus respectius magnetotèrmics.
- Si hi ha edificis d'una gran alçada, en la mesura del possible, un cop realitzat el forjat es procurarà que l'accés del personal a la planta es realitzi mitjançant ascensors d'obra, amb la finalitat de canalitzar el trànsit del personal a l'obra.
- Les elevacions a les diferents plantes, on es prevegi la immediata construcció dels tancaments, es col·locaran plataformes de càrrega i descàrrega, per facilitar l'elevació de material.
- El trasbals de material paletitzat a l'interior de les plantes es realitzarà mitjançant toros.
- El transport horitzontal, si el forjat ho permet, pot realitzar-se mitjançant carretons elevadors.
- Una vegada realitzat el forjat, i depenent de les dimensions d'aquest i del material emmagatzemat en ell, es col·locarà a prop de l'accés principal un extintor contra incendis del tipus que es necessiti.
- Als quadres elèctrics de zona es col·locaran extintors de CO.
- 11111111S'hauran d'emprar mantes ignífuges sempre que per les característiques del tipus de treball es pugui produir un incendi.
- S'haurà de considerar la previsió d'un sistema contra incendis en els talls d'obra on es realitzin treballs susceptibles de generar un incendi (per exemple : soldadures, tall de metalls mitjançant bufador, tractament tèrmic mitjançant material bituminós).
- S'haurà de mantenir a cada moment el tall d'obra net i endreçat.
- S'haurà de garantir, a cada moment, la il·luminació diürna i nocturna.
- S'haurà de garantir a tots els talls d'obra el subministrament elèctric.
- S'haurà de garantir el subministrament d'aigua a totes les plantes.
- S'haurà de garantir l'evacuació de runes.

NOUS ELEMENTS AUXILIARS

A aquest apartat considerarem els elements auxiliars que s'utilitzaran per realitzar els treballs d'aquesta activitat.

- Escales de mà
- Serra circular
- Armadura
- Grúes i aparells elevadors
- Passarel·les
- Soldadura elèctrica
- Esmoladora angular

Sempre que les condicions de treball exigeixin d'altres elements de protecció, es col·locaran a l'obra seguint els criteris establerts per la legislació vigent, reflectint-los al Pla de Seguretat i condicions de Salut que ha de realitzar l'empresa constructora. (Art. 7 RD 1627/1997)

4.- Sistemes de Protecció Col·lectiva i Senyalització.

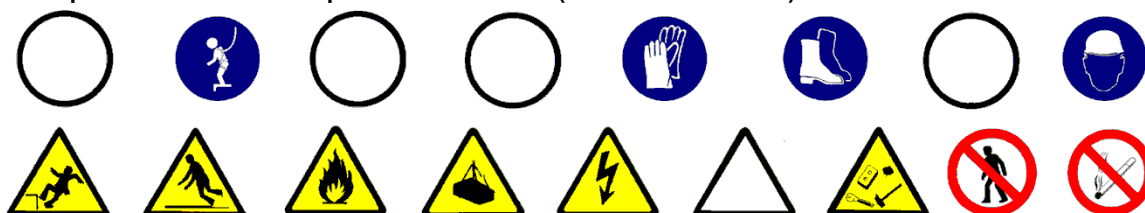
Les proteccions col·lectives citades a les normes de seguretat es troben constituïdes per:

- Baranes de seguretat formades per muntants, passamans, barra intermèdia i entornpeu. L'alçada de la barana serà de 90 cm., i el passamà haurà de tenir com a mínim 2,5 cm de gruix i 10 cm d'alçada. Els muntants hauran d'estar situats a 2,5 metres entre ells com a màxim.
- Baranes modulares constituïdes per una carcassa perimètrica de tub buit de 30x30x1 mm. i reforç central amb tub buit i a la part central d'aquest mòdul es col·locarà un entramat de protecció constituït per una malla electrosoldada de 150x150mm. i un gruix de ferro de 6mm. Aquesta barana modular estarà sustentada per un guardacòs en forma de muntant.
- Barana formada per xarxes tipus tennis plastificada. A la part superior disposa d'un tub quadrat que es clavarà a la xarxa, aquest tub a la vegada estarà subjectat per guardacossos cada 2,5m.
- Malla electrodosada de 150x150 mm. i gruix de 6 mm.
- Xarxes horitzontals subjectes per mènsoles : formades per un cargol de pressió i un tornapuntes. La xarxa estarà formada per panys de 3x3 metres, de xarxa de poliamida de 100x100 mm., com a màxim, i corda de 4 mm. com a mínim. La corda perimètrica ha de ser de poliamida de 12mm. com a mínim. La xarxa es subjectarà al forjat mitjançant anelles embegudes en el procés de formigonat, separades 20 cm i empoltrat-se al forjat 5 cm. com a mínim. L'altre extrem de la xarxa anirà agafada a la barra metàl·lica que es recolza en l'extrem de les mènsoles contigües. Formant tot plegat un conjunt, de manera que quedi garantit el fre de la caiguda d'un treballador des d'una alçada de 6 metres com a màxim.
- Extintors d'incendis tipus A i/o B, segons els casos.
- Marquesines o viseres de protecció que volin entre 1,5 i 2 metres amb taulons de 2,5 cm. de gruix i 20 cm. d'ample.
- Extintor de pols química seca.

Senyalització de seguretat en el Treball, segons el RD 485/1997, del 14 d'abril, conforme a la normativa ressenyada en aquesta activitat:

- Senyal d'advertència de càrrega suspesa.
- Senyal d'advertència de caiguda d'objectes.
- Senyal d'advertència de caiguda a diferent nivell.
- Senyal d'advertència de risc d'ensopegar.
- Senyal d'advertència de material inflamable.
- Senyal d'advertència de risc elèctric.
- Senyal de prohibit el pas als vianants.
- Senyal de no fumeu.
- Senyal de protecció obligatòria del cap.
- Senyal de protecció obligatòria dels peus.
- Senyal de protecció obligatòria de les mans.
- Senyal de protecció obligatòria del cos.
- Senyal d'ús obligatori del cinturó de seguretat.

Sempre que les condicions de treball exigeixin d'altres elements de protecció, es col·locaran a l'obra seguint els criteris establerts per la legislació vigent, reflectint-los al Pla de Seguretat i condicions de Salut que ha de realitzar l'empresa constructora. (Art. 7 RD 1627/1997)



5.- Relació d'Equips de protecció individual.

Els Equips de Protecció Individual de les activitats més representatives:

- Treballs de transport (conductors i operadors de grua):
 - Cascos de seguretat.
 - Botes de seguretat.
 - Granota de treball.
 - Cinturó antivibratori (molt especialment per les traginadores de trabuc "dúmpers" de petita cilindrada).

- Treball amb encofrats i armadures:
 - Cascos de seguretat.
 - Botes de seguretat.
 - Guants de lona i cuir (tipus americà).
 - Granota de treball.
 - Davantal, en cas de treballs en taller ferralla.

- Pels treballs amb el bufador:
 - Cascos de seguretat.
 - Ulleres de vidre fumats per a la protecció de radiacions d'infrarojos.
 - Guants de cuir.
 - Davantal de cuir.
 - Granota de treball.
 - Botes de cuir amb polaines.

- Pels treballs de soldadura elèctrica:
 - Cascos de seguretat.
 - Pantalla amb vidre inactínic.
 - Guants de cuir.
 - Davantal de cuir.
 - Granota de treball.
 - Botes de cuir amb polaines.

- Treballs de bulonat:
 - Cascos de seguretat.
 - Botes de seguretat.
 - Guants de cuir i lona (tipus americà).
 - Granota de treball.
 - Botes de cuir amb polaines.

- Treballs de formigonat i vibrat:
 - Cascos de seguretat.
 - Botes de seguretat de goma de canya alta.
 - Guants de neoprè.
 - Granota de treball.

Sempre que les condicions de treball exigeixin d'altres elements de protecció, es dotarà als treballadors dels mateixos, reflectint-los al Pla de Seguretat i condicions de Salut que ha de realitzar l'empresa constructora (Art. 7 R.D. 1627/1997).

Els Equips de Protecció individual hauran de complir en tot moment els requisits establerts al R.D. 773/1997, del 30 de maig; R.D. 1407/1192, del 20 de novembre, i les corresponents Normes UNE.

1. Introducció

1.1 Definició:

Conjunt constructiu format per tota una sèrie d'elements que, col·locats en la part exterior d'un edifici el cobreixen i el protegeixen de les inclemències del temps.

1.2 Tipus de cobertes:

- Cobertes planes:
 - trepitjables.
 - no trepitjables.
- Cobertes inclinades:
 - de fibrociment.
 - galvanitzades.
 - aliatges lleugers.
 - pissarra.
 - sintètics.
 - teula.
 - xapa.
- Llanternes.

1.3 Observacions generals:

Una vegada s'hagi finalitzat l'estructura es construirà la coberta, amb l'objectiu d'evitar les humitats per filtració o per condensació, a part de proporcionar un cert grau d'aïllament. S'haurà de considerar una previsió d'accés a la coberta.

S'haurà de preveure l'aplec de materials necessaris per a la realització de la coberta, amb aquesta finalitat es farà ús dels sistemes d'elevació tenint en compte que es recomana, un cop realitzat aquest aplec, cal iniciar el desmuntatge de la grua i enllestir el muntatge del muntacàrregues. El muntacàrregues pot arribar fins al forjat de la coberta.

Si atenent a les característiques de l'obra no s'ha previst l'ús del muntacàrregues es pot instal·lar en el forjat de la coberta una Grueta (maquinillo) que ajudarà a enllestir les elevacions del material necessari. La instal·lació de la grueta s'haurà de realitzar de manera que quedi garantitzada la seva estabilitat, respectant en cada moment la capacitat màxima d'elevació, estipulada en la seva placa de característiques.

En la construcció de la coberta només s'ha de desmuntar les proteccions col·lectives en el lloc on s'estigui realitzant aquesta.

S'ha de considerar, abans d'iniciar aquesta activitat, que ja hi hagi instal·lades les cerques perimetrals de limitació del solar per evitar l'entrada de personal aliè a l'obra; les instal·lacions d'higiene i benestar, tanmateix, les preses provisionals d'obra (aigua i electricitat).

1.- Definició i descripció

1.1 Definició:

Conjunt constructiu amb petits pendents (aproximadament inferiors al 5%), que inclouen una làmina totalment impermeable i flexible, amb juntes també impermeables, per facilitar el vessament de l'aigua.

1.2 Descripció:

La coberta plana es construeix sobre l'últim forjat, que li serveix de suport. Generalment, aquest forjat ha estat construït igual que la resta. Hauran de ser accessibles pel manteniment.

Les cobertes planes poden tenir cambra de ventilació.

Les fases principals de la construcció d'una coberta plana són:

- la formació dels pendents.
- aïllament i impermeabilització.
- L'acabat.

El sistema utilitzat per a la formació dels pendents dependrà del tipus de coberta, es poden realitzar amb envanet de sostremort i solera, o bé mitjançant altres procediments més actuals, com per exemple l'ús de formigó cel·lular, argiles expandides, perlita, arlita, etc.

La impermeabilització es pot aconseguir mitjançant :

- Teles asfàltiques, aquestes làmines es solapen soldant-se en calent.
- Làmines butlíiques, la unió es realitza amb coles que actuen com adhesiu.
- O recs asfàltics, formant una pel·lícula impermeable aplicada "in situ".

L'acabat té la funció de protegir la impermeabilització. Es pot realitzar amb rajoles comunes o rajoles, etc., si ha de ser transitable o amb grava, i teles autoprotégides si no ho ha de ser.

Segons els paràmetres constructius anteriorment esmentats podem distingir diferents tipus de cobertes planes :

- Terrat a la catalana: consisteix a fer una solera, tan deslligada com sigui possible de les parets laterals, sustentada sobre envanets transversals a l'embigat, formant una cambra d'aire.
- Coberta convencional:
- Coberta invertida: coberta no trepitjable que té l'aïllament tèrmic col·locat a l'exterior de la cara superior de la làmina impermeable, per protegir-la dels canvis tèrmics.

Per a realitzar estructures de formigó armat serà imprescindible considerar l'equip humà següent:

- Operaris d'abocada del formigó cel·lular.
- Operaris per al bombeig del formigó.
- Operadors de grua.
- Paletes.

També serà necessari tenir present els mitjans auxiliars necessaris per dur a terme la realització de l'estructura:

- Maquinària: camió formigonera, grua, traginadora de trabuc "dúmpet" de petita cilindrada pel transport auxiliar, bomba de formigó, etc.
- Estris: bastides de cavallets, bastida de façana, proteccions col·lectives i personals, etc.
- Eines manuals.
- Preses provisionals d'aigua i electricitat.
- Instal·lacions d'higiene i benestar.

2.- Relació de Riscos i la seva avaluació.

Pel que fa a les causes dels accidents s'ha tingut present la guia d'avaluació de Riscos editada pel Departament de Treball de la Generalitat, considerant a cada activitat només els Riscos més importants. I en la seva avaluació s'han tingut en compte les consideracions constructives del Projecte d'Execució Material de l'obra, considerant : la probabilitat és la possibilitat que es materialitzi el Risc, i la Gravetat (severitat) és la conseqüència normalment esperada de la materialització del Risc.

En la confecció del Pla de Seguretat i Condicions de Salut, aquesta avaluació podrà ser modificada en funció de la tecnologia que porti l'empresa constructora o empreses que intervinguin en el procés constructiu, segons disposa l'Article 7 del R. D. 1627/1997, del 24 d'octubre.

L'objectiu principal d'aquesta avaluació serà el d'establir un esglaonament de prioritats per anul·lar, o en el seu cas, controlar i reduir els citats Riscos, tenint en compte les mesures preventives que es desenvolupen a continuació.

<u>Riscos</u>	Probabilitat	Gravetat	Avaluació del Risc
1.- Caigudes de persones a diferent nivell.	ALTA	MOLT GREU	CRÍTIC
2.- Caigudes de persones al mateix nivell.	ALTA	GREU	ELEVAT
4.-Caiguda d'objectes per manipulació.	MÈDIA	LLEU	BAIX
5.-Caiguda d'objectes.	ALTA	GREU	ELEVAT
9.-Cops amb objectes o eines.	BAIXA	LLEU	ÍNFIM
11.-Atrapaments per o entre objectes.	BAIXA	GREU	BAIX
15.-Contactes tèrmics.	BAIXA	GREU	BAIX
16.-Contactes elèctrics	MÈDIA	GREU	BAIX
18.-Contactes amb substàncies càustiques o corrosives	MÈDIA	LLEU	BAIX
19.-Exposició a radiacions.	BAIXA	LLEU	ÍNFIM
20.-Explosions.	BAIXA	MOLT GREU	MEDI
21.-Incendis.	BAIXA	GREU	BAIX
26.-O. R.: manipulació de materials abrasius.	BAIXA	LLEU	ÍNFIMI
27.-Malalties causades per agents químics	BAIXA	LLEU	ÍNFIM
28.-Malalties causades per agents físics.	BAIXA	GREU	BAIX

OBSERVACIONS:

- (8) Risc a causa del bombament de formigó "cop d'ariet".
- (15 I 19) Risc específic a causa de la manipulació del calefactor per unir làmines asfàltiques.
- (28) Risc causat per radiacions d'infraroigs.

3.- Norma de Seguretat**POSADA A PUNT DE L'OBRA PER REALITZAR AQUESTA ACTIVITAT**

- El muntacàrregues de l'obra es perllongarà per donar servei a la planta coberta, o quan no se'n tingui, s'emprarà la grua torre tenint en compte que la ploma passi 3 metres, com a mínim, per sobre de la cota més alta de la coberta.
- Donats els treballs que es desenvolupen en l'activitat de la construcció de la coberta s'haurà d'assegurar que ja es troben construïdes les instal·lacions d'Higiene i Benestar definitives per a l'execució de l'obra restant.

PROCÉS

- El personal encarregat de la construcció de la coberta haurà de conèixer els riscos específics de l'ús dels mitjans auxiliars necessaris per realitzar la construcció de la coberta amb la major seguretat que sigui possible.
- S'hauran de tenir presents les proteccions necessàries per evitar riscos de caigudes a diferent nivell durant la construcció de la coberta.

Protecció dels buits perimetrals.

- En primer lloc s'haurà de procurar construir, quan abans millor, si es troba definit en el projecte, l'ampit perimetral.
- Posat que aquesta coberta no tingués ampit, s'hauran d'instal·lar en tot el perímetre del forjat de la coberta les corresponents baranes de seguretat.
- Posat que fos totalment impossible anul·lar el risc de caiguda amb els elements constructius o mitjançant baranes de seguretat, es recorrerà a cables fiadors lligats a punts forts de la llimatesta, per a l'ancoratge del mosquetó del cinturó de seguretat.
- Marquesines o viseres de protecció que volin entre 1,5 i 2 metres agafades amb taulons de 2,5 cm. de gruix i 20 cm. d'ample.
- Bastida de façana: posat que la construcció de l'edifici s'hagi realitzat mitjançant la col·locació d'una bastida de façana es procurarà augmentar en un mòdul el mateix amb la finalitat d'anul·lar el risc de caiguda a diferents nivells i per facilitar l'accés a aquesta planta des de la mateixa bastida. En la coronació d'aquestes bastides s'establirà una plataforma quallada de taulons en tota la seva amplada complementant-se alhora amb una barana de seguretat que sobrepassi 90 cm. la cota del perímetre de la coberta.

Protecció dels buits del forjat horitzontal.

S'haurà de protegir la seva totalitat mitjançant la col·locació d'un dels següents elements esmentats a continuació:

- Malla electrosoldada: la xarxa de repartiment es perllongarà a través dels forats a l'execució del mateix forjat. Posat que el projecte no comtepli l'ús de la malla electrosoldada, aquests buits es protegiran cobrint-los amb una malla electrosoldada embeguda al formigó.
- Tapes de fusta: els forats es taparan amb fusta i al posat que hi hagi llosa de formigó és clavetejarà a la mateixa.
- Baranes: Baranes a 90 cm. d'alçada, amb barra intermèdia i entornpeu sustentat per muntants. Es convenient emprar el guardacòs (cargols) com muntant de la barana.

- Per evitar el risc de caiguda d'objectes a les elevacions de material al terrat es realitzarà mitjançant bateas (plataformes d'hissat). Així com el material ceràmic que s'empri s'hissarà convenientment lligat o encintat al corresponent palet.
- Es suspendran els treballs al terrat quan la velocitat del vent sigui superior a 60 Km/h, per prevenir del risc de caiguda d'objectes i persones.
- En el cas que es treballi a la coberta, i hi hagi la presència d'una línia elèctrica d'alta tensió no es treballarà a la coberta sense respectar la distància de seguretat; davant de la impossibilitat de respectar aquesta distància, serà necessari demanar a la companyia el tall del corrent elèctric per aquesta línia mentre es realitzen aquests treballs.
- Els rotllos de tela asfàltica es repartiran uniformement per evitar sobrecàrregues, calçats per evitar que rodin per l'efecte del vent, aniran ordenats per zones de treball per facilitar la seva manipulació.
- Els recipients que transportin líquids de segellaments (betums, asfalts, morters, silicones) s'ompliran de tal manera que no es produeixin vessaments innecessaris.
- Les bombones de gas butà es mantindran en posició vertical, lligades al carret portabombolles i a l'ombra, evitant la seva exposició al sol.

- L'accés a la coberta amb l'escala de mà no es practicarà en buits inferiors a 50x70 cm. Sobrepassant l'escala en 1 metre l'alçada a guardar.
- El formigó de formació de pendents (o formigó cel·lular, o alleugerit, etc.) es servirà a coberta amb el cubilet de la grua torre o, si no n'hi ha mitjançant bombeig.
- S'establiran "camins de circulació" sobre les zones de procés de fraguat o enduriment d'una amplada de 60cms .
- Les planxes de polistirè es tallaran sobre banc i només seran admesos talls sobre el terra per realitzar els petits ajusts.
- Hi haurà una zona d'emmagatzematge habilitada per a productes bituminosos i inflamables, i en aquesta zona hi haurà un extintor de pols química seca.
- Si l'aplec de les bombones es realitza dintre d'un espai tancat cal garantir la seva ventilació.
- S'instal·laran senyals de perills d'incendis.
- L'hissat de la grava de remat de la coberta es realitzarà sobre plataformes emplintades. És prohibit d'omplir les plataformes per a evitar d'aquesta manera vessaments innecessaris.
- Les plataformes d'hissat de grava es governaran mitjançant cordes i mai directament amb les mans o el cos.
- La grava es dipositarà sobre la coberta per al seu batec i anivellació, tot i evitant sobrecàrregues puntuals sobre el forjat.
- El material de coberta (teules, pissarres, etc.) s'hissarà sobre plataformes emplintades, segons són enviades pels fabricants, perfectament apilonats i anivellats els paquets i lligats tot el conjunt a la plataforma d'hissat. Es repartiran per la coberta evitant sobrecàrregues puntuals sobre el forjat.
- A cada moment la coberta es mantindrà neta i ordenada, amb aquesta finalitat, els plàstics, cartons, papers i fleixos procedents dels diversos empaquetats es recolliran immediatament després d'obrir els paquets per a la seva posterior evacuació.
- Els operaris que realitzin la construcció de la coberta hauran d'emprar casc de seguretat, guants de cuir, granota de treball, botes de cuir de seguretat i cinturó de seguretat.
- El quadre elèctric de zona haurà d'estar protegit per evitar contactes elèctrics, sobreintensitats i curtcircuits, així mateix, s'haurà de disposar del corresponent interruptor diferencial i els respectius magnetotèrmics.

NOUS ELEMENTS AUXILIARS

En aquest apartat considerarem els elements auxiliars que s'utilitzaran per realitzar els treballs d'aquesta activitat.

- Escales de mà
- Grúes i aparells elevadors

Sempre que les condicions de treball exigeixin d'altres elements de protecció, es col·locaran a l'obra seguint els criteris establerts per la legislació vigent, reflectint-los al Pla de Seguretat i condicions de Salut que ha de realitzar l'empresa constructora. (Art. 7 RD 1627/1997)

4.- Sistemes de Protecció Col·lectiva i Senyalització.


Les proteccions col·lectives esmentades a les normes de seguretat es troben constituïdes per:

- Baranes de seguretat formades per muntants, passamans, barra intermèdia i entornpeu de fusta, subjectats a un muntant que podrà estar format per un cargol de pressió o un tub embegut al forjat o una fusta convenientment clavetejada a la cantonada del forjat. L'alçada de la barana serà de 90 cm., i el passamà haurà de tenir com a mínim 2,5 cm de gruix i 10 cm d'alçada. Els muntants hauran d'estar situats a 2,5 metres entre ells com a màxim.
- Barana formada per xarxes tipus tennis plastificades. La part superior disposa d'un tub quadrat que es clavetejarà a la xarxa, aquest tub alhora estarà subjectat per guardacossos cada 2,5m.
- Tapes de fusta: es taparan els forats amb fusta i posat que hi hagi llosa de formigó es clavetejarà a la mateixa.
- Malla electrosoldada de 150x150 mm. i gruix de 6 mm.
- Bastides.
- Marquesines o viseres de protecció que volin entre 1,5 i 2 metres quallades amb taulons de 2,5 cm. de gruix i 20 cm. d'ample.

Senyalització de seguretat al Treball, segons el RD 485/1997, del 14 d'abril, conforme a la normativa assenyalada en aquesta activitat:

- Senyal d'advertència de càrrega suspesa.
- Senyal d'advertència de caiguda d'objectes.
- Senyal d'advertència de caiguda a diferent nivell.
- Senyal d'advertència de risc d'ensopegar.
- Senyal d'advertència de risc elèctric.
- Senyal d'advertència de risc d'incendi.
- Senyal de prohibit el pas als vianants.
- Senyal de protecció obligatòria del cap.
- Senyal de protecció obligatòria dels peus.
- Senyal de protecció obligatòria de les mans.
- Senyal de protecció obligatòria del cos.
- Senyal d'ús obligatori del cinturó de seguretat.

Sempre que les condicions de treball exigeixin d'altres elements de protecció, es col·locaran en l'obra seguint els criteris establerts per la legislació vigent, reflectint-los al Pla de Seguretat i condicions de Salut que ha de realitzar l'empresa constructora. (Art. 7 RD 1627/1997).



5.- Relació d'Equips de protecció individual.

Els Equips de Protecció Individual seran, segons els treballs a desenvolupar, els següents:

- Treballs de transport (conductors i operadors de grua):
 - Cascos de seguretat.
 - Botes de seguretat.
 - Granota de treball.
 - Cinturó antivibratori (molt especialment per a la traginadora de trabuc "dúmp" de petita cilindrada).

- Treballs amb formigonat:
 - Cascos de seguretat de goma de canya lata.
 - Botes de seguretat.
 - Guants de neoprè.
 - Granota de treball.

- Per a treballs amb l'encenedor de segellament:
 - Cascos de seguretat.
 - Guants de cuir.
 - Granota de treball.
 - Botes de cuir de seguretat.

- Pel ram de paleta:
 - Cascos de seguretat.
 - Guants de cuir.
 - Granota de treball.
 - Botes de seguretat de goma de canya alta.
 - Cinturó de seguretat, si calgués.

Sempre que les condicions de treball exigeixin d'altres elements de protecció, seran proporcionats als treballadors dels mateixos, reflectint-los al Pla de Seguretat i condicions de Salut que ha de realitzar l'empresa constructora (Art. 7 RD 1627/1997).

Els Equips de Protecció individual s'hauran de complir a cada moment els requisits establerts al RD 773/1997, del 30 de maig; RD 1407/1192, del 20 de novembre, i les corresponents Normes UNE.

1. Introducció

1.1 Definició:

Element constructiu que tanca i limita lateralment l'edifici.

1.2 Tipus de tancaments exteriors:

Façanes de fàbrica:

- blocs.
- maons:
- obra vista.
- revestit.
- acabats penjats.
- vidre.

Façanes prefabricades:

- tancament cortina.
- plafons pesats de formigó.
- plafons lleugers.

1.3 Observacions generals:

La construcció dels tancaments exteriors s' haurà de realitzar un cop s'hagi finalitzat el forjat corresponent, per això haurà de considerar-se, en primer lloc, l'aplec del material a les respectives plantes per a la confecció d'aquest tancament.

Segons criteris d'eficàcia i seguretat, l'empresa constructora haurà de considerar una previsió d'elements auxiliars, com bastides penjades i/o bastides de façana, plataformes elevadores, etc.

En la construcció del corresponent tancament només s'hauran de desmuntar les proteccions col·lectives al lloc on s'estigui construït.

En aquesta activitat, per facilitar el transport vertical dels materials es preveurà que estigui instal·lat el muntacàrregues, les guies del qual estaran perfectament ancorades a l'estructura de l'edifici, segons criteris d'eficàcia i eficiència respecte a d'altres aparells elevadors. També es pot considerar el desmuntatge de la grua torre si no s'ha previst cap elevació de pes superiors a la capacitat dels corresponents muntacàrregues, i tenint present que en casos puntuals es pot recórrer a la grua mòbil.

A causa de la construcció dels tancaments, cal garantir la il·luminació a les zones de pas i de treball mitjançant punts de llum, la potència dels quals serà d'una intensitat lumínica mitjana de 100 lux.

Cal assegurar-se, abans d'iniciar aquesta activitat, que ja s'hagin instal·lat les tanques perimetrals de limitació del solar per evitar l'entrada de personal aliè a l' obra; les instal·lacions d' higiene i benestar, tanmateix, les preses provisionals de obra (aigua i electricitat).

1.- Definició i descripció.

1.1 Definició:

Tancament construït amb maons ceràmics per garantir l'aïllament tèrmic i acústic.

1.2 Descripció:

L'activitat de construcció dels tancaments cal planificar-la de manera que un cop desencofrada i neta la planta, es puguin iniciar aquestes tasques, ja que així es minimitza el risc de caiguda a diferent nivell.

El procés constructiu és repetitiu per a cada planta, i normalment s'inicia a la planta baixa.

La construcció del tancament base de maons es realitza en les següents fases:

- col·locació d'aplomades, per a cercar la verticalitat i la col·locació de regles.
- senyalització a planta, mitjançant blavet, de la primera filada.
- col·locació de la primera filada i successives, fins a l'alçada de les espatlles.
- instal·lació d'una bastida de cavallets si es realitza des de l'interior, i si el tancament es realitza des de l'exterior s'adaptarà a la plataforma de treball perquè estigui recolzada sobre la bastida, essent aquesta bastida tubular modular o bastida penjada; perquè la realització del treball es faci de manera ergonòmica i amb seguretat s'haurà de garantir el subministrament dels elements necessaris per a la seva construcció. Per aquest motiu s'ha de considerar un aplec previ de material a les respectives plantes. Aquest aplec del material que normalment es realitza amb els palets corresponents, s'eleva a través de la grua; si encara s'està construint l'estructura, i si no n'hi hagués, a través del muntacàrregues auxiliat pels toros a la corresponent planta. Pel transport del material paletitzat des del camió fins al muntacàrregues s'emprarà el carretó elevador. Posat que s'utilitzi la grua torre, el transport des del camió fins a les plantes es realitzarà amb la forquilla portapalet que es trobarà eslingada a la balda de la grua.

Per a realitzar els tancaments de fàbrica de maó serà imprescindible considerar l'equip humà següent:

- operadors de grua.
- manobres.
- operadors de carretó elevador.

També esdevindrà necessari tenir present els mitjans auxiliars que facin falta per dur a terme la realització de la façana.

- Maquinària: formigonera pastera, grua, traginadora de trabuc "dúmp" de petita cilindrada pel transport auxiliar, serra de trepar, carretó elevador, toro, etc.
- Estris: bastides de cavallets, bastides penjades, bastides de façana, forquilla portapalets, eslingues, proteccions col·lectives, individuals, etc.
- Eines manuals.
- Presa provisional d'aigua: s'instal·larà un muntant a la façana pel subministrament d'aigua a cadascuna de les plantes.
- Es realitzarà una instal·lació elèctrica provisional a l'interior de l'edifici connectada a la presa provisional general.

2.- Relació de Riscos i la seva avaluació.

Pel que fa a les causes dels accidents s'ha tingut present la guia d'avaluació de Riscos editada pel Departament de Treball de la Generalitat, considerant en cada activitat només els Riscos més importants. I en la seva avaluació s'ha tingut en compte les consideracions constructives del Projecte d'Execució Material de l'obra, considerant que la probabilitat és la possibilitat que es materialitzi el Risc, i la Gravetat (severitat) és la conseqüència normalment esperada de la materialització del Risc.

En la confecció del Pla de Seguretat i Condicions de Salut, aquesta avaluació podrà ser modificada en funció de la tecnologia que porti l'empresa constructora o empreses que intervinguin en el procés constructiu, segons disposa l'Article 7 del R. D. 1627/1997, del 24 d'octubre.

L'objectiu principal d'aquesta avaluació serà el d'establir un esglaonament de prioritats per anul·lar, o en el seu cas, controlar i reduir els citats Riscos, tenint en compte les mesures preventives que es desenvolupen a continuació.

Riscos	Probabilitat	Gravetat	Avaluació del Risc
1- Caigudes de persones a diferent nivell	ALTA	MOLT GREU	CRÍTIC
2- Caigudes de persones al mateix nivell	ALTA	GREU	ELEVAT
3-Caiguda d'objectes per desplom	MÈDIA	MOLT GREU	ELEVAT
4-Caiguda d'objectes per manipulació	BAIXA	LLEU	ÍNFIM
5-Caiguda d'objectes	ALTA	GREU	ELEVAT
6-Trepitjades sobre objectes	ALTA	GREU	ELEVAT
7-Cops contra objectes immòbils	ALTA	LLEU	MEDI
8-Cops amb elements mòbils de màquines	MÈDIA	GREU	MEDI
9-Cops amb objectes o eines	MÈDIA	LLEU	BAIX
10-Projecció de fragments o partícules	MÈDIA	LLEU	BAIX
13-Sobreesforços	BAIXA	LLEU	ÍNFIM
16-Contactes elèctrics	MÈDIA	GREU	MEDI
17-Inhalació o ingestió de substàncies nocives	MÈDIA	LLEU	BAIX
18-Contactes amb substàncies càustiques o corrosives	MÈDIA	LLEU	BAIX
26-O R: manipulació de materials abrasius	ALTA	LLEU	MEDI
27-Malalties causades per agents químics	MÈDIA	LLEU	BAIX
28-Malalties causades per agents físics	MÈDIA	LLEU	BAIX

OBSERVACIONS:

- (8) Risc causat pel tall de material ceràmic amb la serra de trepar.
- (17) Risc causat per la inhalació de pols generat en el tall de material ceràmic amb la serra de trepar.
- (27) Risc causat pel contacte de la pell amb el morter.
- (28) Risc causat pel soroll generat en el tall de material ceràmic amb la serra de trepar.

3.- Norma de Seguretat

POSADA A PUNT DE L' OBRA PER REALITZAR AQUESTA ACTIVITAT

- Es garantirà el subministrament de material als diferents talls d'obra mitjançant el muntacàrregues de l'obra, o si no es disposa d'aquest, s'emprarà la grua torre.
- Atesos els treballs que es desenvolupen en aquesta activitat de tancaments cal assegurar-se que ja es troben construïdes les instal·lacions d'Higiene i Benestar definitives per a l'execució de l'obra restant.

PROCÉS

- El personal encarregat de la construcció de la façana haurà de conèixer els riscos específics i l'ús dels mitjans auxiliars necessaris per realitzar la seva construcció amb la major seguretat possible.
- Per evitar el risc de caiguda al mateix nivell s'haurà de mantenir el tall d'obra net, endreçat i il·luminat adequadament.
- Per evitar el risc de caiguda a diferent nivell es col·locarà la corresponent barana de seguretat en els perímetres i es taparan els buits horitzontals.
- En cas que, per necessitats de construcció, no es pugui instal·lar la barana de seguretat, l'operari exposat al risc de caiguda a diferent nivell haurà d'emprar el cinturó de seguretat convenientment ancorat.
- El tall de l'obra s'ha de mantenir net de fangs o d'altres substàncies pastoses per evitar així relliscades.
- S'haurà d'evitar la presència de material a la vora dels perímetres i es vetllarà per la correcta instal·lació dels entornpeus a les baranes de seguretat, per evitar la caiguda d'objectes.
- En la manipulació dels materials, s'hauran de considerar posicions ergonòmiques per evitar cops, ferides i erosions.
- En la manipulació del toro es procurarà no introduir les mans ni els peus dintre dels elements mòbils, i en especial es vetllarà per no posar el peu sota del palet.
- Amb la finalitat d'evitar lumbàlgies es procurarà que el transport manual de material no sobrepassi el pes de 30 Kg.
- Es vetllarà en tot moment per la qualitat òptima dels aïllaments, així com per la correcta disposició dels interruptors diferencials i magnetotèrmics al quadre de zona.
- Els operaris que realitzin la manipulació del material paletitzat hauran d'emprar casc de seguretat, guants de cuir i lona (tipus americà), granota de treball, botes de cuir de seguretat i cinturó de seguretat, si aquests treballs a desenvolupar presenten qualsevol risc de caiguda a diferent nivell.

ELEMENTS AUXILIARS

En aquest apartat considerarem els elements auxiliars que s'empraran pel desenvolupament d'aquesta activitat, tot complint amb la normativa de seguretat especificada en:

- Grúes i aparells elevadors
- Transpalet manual: carretó manual
- Formigonera pastera
- Bastida amb elements prefabricats sistema modular
- Bastida penjada

Sempre que les condicions de treball així ho exigeixin s'empraran d'altres elements de protecció, que es col·locaran en l'obra atenent els criteris establerts per la legislació vigent, reflectint-los en el Pla de Seguretat i condicions de Salut que ha de realitzar l'empresa constructora. (Art. 7 RD 1627/1997)

4. - Sistemes de Protecció Col·lectiva i Senyalització.

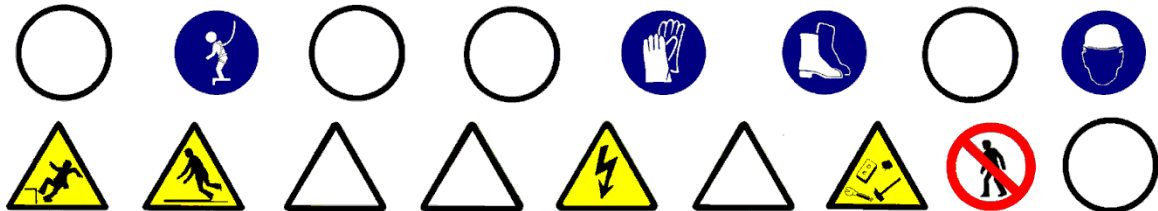
Les proteccions col·lectives citades en les normes de seguretat es troben constituïdes per:

- Baranes de seguretat formades per muntants, passamans, barra intermitja i sòcol. L'alçada de la barana serà de 90 cm, i el passamà haurà de tenir com a mínim 2,5 cm de gruixària i 10 cm d'alçada. Els muntants (guardacossos) hauran d'estar situats a 2,5 metres entre ells com a màxim.
- Baranes modulares constituïdes per una carcassa perimetral de tub buit de 30x30x1 mm. i reforç central amb tub buit, i en la part central d'aquest mòdul es col·locarà un entramat de protecció constituït per una malla electrosoldada de 150x150mm. i un gruix de ferro de 6mm. Aquesta barana modular estarà sustentada per un guardacòs en forma de muntant.
- Barana formada per xarxes tipus tennis plastificada. En la part superior disposa d'un tub quadrat que es clavatejarà a la xarxa; aquest tub al mateix temps estarà subjectat per guardacossos cada 2,5m.
- Malla electrosoldada de 150x150 mm. i gruix de 6 mm.
- Bastides de façanes.
- Marquesines o viseres de protecció que volin entre 1,5 i 2 metres quallades amb taulons de 2,5 cm. de gruixària i 20 cm. d'amplària.

Senyalització de seguretat en el Treball, segons el RD 485/1997, del 14 d'abril, en conformitat amb la normativa assenyalada en aquesta activitat:

- Senyal d'advertència de caiguda d'objectes.
- Senyal d'advertència de caiguda a diferent nivell.
- Senyal d'advertència de risc d'ensopegar.
- Senyal d'advertència de risc elèctric.
- Senyal d'advertència de risc d'incendis.
- Senyal de prohibit el pas als vianants.
- Senyal de protecció obligatòria del cap.
- Senyal de protecció obligatòria dels peus.
- Senyal de protecció obligatòria de les mans.
- Senyal de protecció obligatòria del cos.
- Senyal d'ús obligatori del cinturó de seguretat.

Sempre que les condicions de treball exigeixin d'altres elements de protecció es col·locaran en l'obra tot seguint els criteris establerts per la legislació vigent, reflectint-los en el Pla de Seguretat i condicions de Salut que ha de realitzar l'empresa constructora. (Art.7 RD 1627/1997).



5.- Relació d'Equips de protecció individual.

Els Equips de Protecció Individual seran, segons els treballs a desenvolupar, els següents:

- Treballs de transport (conductors):
 - Cascos de seguretat.
 - Botes de seguretat.
 - Granota de treball.
 - Cinturó antivibratori (especialment per a les traginadora de trabuc "dúmper" de petita cilindrada).

- Per als treballs del ram de paleta:
 - Cascos de seguretat.
 - Guants de cuir i lona.
 - Guants de goma (neoprè) si es manipula els morters.
 - Granota de treball.
 - Botes de cuir de seguretat.
 - Cinturó de seguretat, si cal.
 - Mascareta amb filtre antipols, si es manipula la màquina de trepar.
 - Ulleres antiimpacte, si es manipula la màquina de trepar.

Sempre que les condicions de treball exigeixin d'altres elements de protecció, seran proporcionada als treballadors , reflectint-los en el Pla de Seguretat i condicions de Salut que ha de realitzar l'empresa constructora (Art. 7 RD 1627/1997).

Els Equips de Protecció individual hauran de complir en tot moment els requisits establerts en el RD 773/1997, del 30 de maig; RD 1407/1192, del 20 de novembre, i les corresponents Normes UNE.

1.- Definició i descripció.

1.1 Definició:

Tancament d'edificis constituït per una estructura auxiliar que passa per davant de l'estructura de l'edifici i sobre la qual s'acoblen els elements lleugers de tancament.

1.2 Descripció:

El tancament cortina estarà constituït fonamentalment pels següents elements:

- Estructura auxiliar, el muntatge de la qual es realitzarà segons els següents sistemes:
- Sistema 1 : format per muntants verticals i travessers horitzontals.
- Sistema 2 : format només per muntants verticals.
- Elements de tancament, pròpiament dits.

Pel sistema 1: elements opacs i/o transparents que s'acoblin individualment i per separat sobre l'estructura auxiliar.

Pel sistema 2 : plafons complets executats en taller formats per elements opacs i/o transparents muntats sobre bastidor i que s'acoblen sobre els muntants.

Per realitzar els tancaments de tancament cortina, serà imprescindible considerar l'equip humà següent:

- Operaris de grua
- Muntadors de subestructura metàl·lica
- Soldadors
- Vidriers

També serà necessari tenir en compte els mitjans auxiliars necessaris per tal de dur a terme la realització de tancaments cortina:

- Maquinària: grua.
- Estris: bastides de façana, penjats, plataformes elevadores, proteccions col·lectives i personals, etc..
- Eines manuals.
- Preses provisionals d'aigua i electricitat.
- Instal·lacions d'higiene i benestar.

2.- Relació de riscos i la seva avaluació.

En la relació dels accidents s'ha tingut en compte la guia d'avaluació editada pel Departament de Treball de la Generalitat, considerant en cada activitat només els riscos més importants. I en la seva avaluació s'han tingut en compte les consideracions constructives del Projecte d'Execució material de la obra, considerant que la probabilitat és la possibilitat que es materialitzi el risc, i la gravetat (severitat) és la conseqüència esperada normalment de la materialització del risc.

En la confecció del Pla de Seguretat i condicions de Salut, aquesta avaluació podrà ésser modificada en funció de la tecnologia que porti l'empresa constructora o empreses que intervinguin en el procés constructiu, segons disposa l'Article 7 del R. D. 1627/1997, de 24 d'octubre.

L'objectiu principal d'aquesta avaluació és el d'establir un esglaonament de prioritats per anul·lar o, en el seu cas, controlar i reduir aquests riscos, tenint en compte les mesures preventives que es desenvolupen a continuació.

Riscos	Gravetat	Probabilitat	Avaluació del risc
1.-Caigudes de persones a diferent nivell.	ALTA	MOLT GREU	CRÍTIC
2.-Caigudes de persones al mateix nivell.	ALTA	GREU	ELEVAT
3.-Caiguda d'objectes per desplom.	MÈDIA	MOLT GREU	ELEVAT
4.-Caiguda d'objectes per manipulació.	BAIXA	LLEU	ÍNFIM
5.-Caiguda d'objectes.	ALTA	GREU	ELEVAT
6.-Trepitjada d'objectes.	ALTA	GREU	ELEVAT
7.-Cops contra objectes immòbils.	ALTA	LLEU	MEDI
9.-Cops contra objectes o eines.	MÈDIA	LLEU	BAIX
10.-Projecció de fragments o partícules.	MÈDIA	LLEU	BAIX
11.-Atrapaments per o entre objectes.	MÈDIA	LLEU	BAIX
13.-Sobreesforços.	BAIXA	LLEU	ÍNFIM
14.-Exposició a temperatures extremes.	BAIXA	GREU	BAIX
15.-Contactes tèrmics.	BAIXA	GREU	BAIX
16.-Contactes elèctrics.	MÈDIA	GREU	MEDI
19.-Exposició a radiacions.	MÈDIA	GREU	MEDI
20.-Explosions.	BAIXA	MOLT GREU	MEDI
21.-Incendis.	BAIXA	GREU	BAIX
26.-O. R.: manipulació de materials tallants.	ALTA	LLEU	MEDI
28.-Malalties causades per agents físics.	MÈDIA	GREU	MEDI

OBSERVACIONS:

(14, 19 i 28) Risc específic de la soldadura elèctrica i del tall oxiacetilènic de metalls.

(26) Risc específic de manipulació de vidres.

3.- Norma de Seguretat**POSADA A PUNT DE L'OBRA PER REALITZAR AQUESTA ACTIVITAT**

- Es garantirà el subministrament dels elements que conformen l'estructura del tancament cortina als diferents talls, mitjançant la grua torre.
- Ateses les feines que es desenvolupen a l'activitat de tancaments, s'ha d'assegurar que ja estan construïdes les instal·lacions d'Higiene i benestar definitives per l'execució de la resta de l'obra.

PROCÉS

- El personal encarregat de la construcció de la façana ha de conèixer els riscos específics i l'ús dels mitjans auxiliars necessaris per realitzar la construcció d'aquesta amb la major seguretat possible.
- Per tal d'evitar el risc de caiguda al mateix nivell, s'haurà de mantenir el tall net, ordenat i convenientment il·luminat (100 lux mesurats a una alçada sobre el terra prop dels 2 metres).
- Els muntants i travessers de l'estructura del tancament cortina no han d'actuar com a recolzament de bastides o d'altres mitjans auxiliars de l'obra (escales de mà).
- En cas que per necessitats de construcció no pugui ser instal·lada la barana de seguretat, l'operari exposat a risc de caiguda a diferent nivell haurà de fer servir el cinturó convenientment ancorat.
- S'ha d'evitar la presència de material prop dels perímetres i es vigilarà la instal·lació correcta dels sòcols a les baranes de seguretat, per tal d'evitar la caiguda d'objectes.
- Pel que fa a la manipulació de materials, s'hauran de considerar posicions ergonòmiques per evitar cops, ferides i erosions.
- Per evitar lumbàlgies, es farà de manera que el material a transportar manualment no superi els 30 Kg.
- En la manipulació de la mola radial, i per tal d'evitar lesions als ulls, els operaris hauran d'emprar ulleres antiimpactes.
- Sempre que sigui obligat de treballar a nivells superposats, es protegirà als treballadors situats a nivells inferiors amb viseres o mitjans equivalents.
- Els soldadors hauran de fer servir casc de seguretat, ulleres o pantalla, mandil, guants, maneguins, polaines i botes de cuir, i cinturó de seguretat si fos necessari.
- Els vidriers empraran casc de seguretat, granota de treball, manyoples de cuir, canelleres de cuir, botes de seguretat i cinturó de seguretat en cas que sigui procedent.
- Les estructures del tancament cortina es descarregaran en blocs perfectament fleixats o lligats.
- El bragat per realitzar el transport vertical mitjançant la grua, es realitzarà emprant bragues dobles.
- L'hissat del material a les plantes, es realitzarà mitjançant blocs d'elements fleixats, i mai amb elements solts.
- Els aplecs d'estructura metàl·lica per tancament cortina es faran en zones destinades a tal efecte.
- L'aplec de materials mai ha d'envair les zones de pas.
- Els talls es mantindran lliures de trossos, retalls metàl·lics i d'altres objectes punxants en tot moment.
- Es desmuntaran les proteccions col·lectives (baranes de seguretat) quan obstaculitzin el pas d'elements del tancament cortina, i un cop introduïts a la planta, es reposaran immediatament; en aquest temps, l'operari que rep la càrrega suspesa, emprarà el cinturó de seguretat convenientment ancorat.
- Es vigilarà en tot moment la bona qualitat dels aïllaments, així com la correcta disposició d'interruptors diferencials i magnetotèrmics al quadre de zona.
- Abans de l'ús d'una màquina o eina elèctrica que no estigui proveïda de doble aïllament, l'operari haurà d'assegurar-se que estigui connectada al circuit de terra.
- És prohibit d'anul·lar el cable de presa de terra als cables elèctrics.
- L'operari, abans d'iniciar el treball amb màquines o eines manuals elèctriques, ha d'assegurar-se que estiguin connectades a un quadre amb diferencials i magnetotèrmics.
- Els elements metàl·lics seran "presentats" per un mínim de dos treballadors.
- Les bastides per rebre les estructures del tancament cortina des de l'interior de la façana, aniran proveïdes de barana de seguretat.
- És prohibit de muntar bastides amb elements que no siguin els estandarditzats, és a dir, bidons, caixes, etc.
- Es disposaran ancoratges de seguretat a l'estructura de l'edifici on amarrar el mosquetó del cinturó de seguretat durant les operacions d'instal·lació del tancament cortina.
- Els aplecs del vidre s'ubicaran als llocs destinats per a aquesta finalitat.
- A nivell de carrer s'acotaran amb baranes pels vianants la vertical dels paraments en els quals s'està envirant.
- És prohibit de romandre o treballar en la vertical d'un tall d'instal·lació de vidres.
- Els talls es mantindran lliures de trossos de vidres per tal d'evitar riscos de talls.
- La manipulació de les planxes de vidre es realitzarà mitjançant ventoses.
- El vidre "presentat" a l'estructura del tancament cortina corresponent, es rebrà i s'acabarà d'instal·lar immediatament.
- Els vidres transparents ja instal·lats es senyalitzaran adequadament.

- La instal·lació de vidre es farà des de l'interior de l'edifici, subjectat l'operari amb el cinturó de seguretat convenientment ancorat.
- Es suspendran els treballs quan plogui, nevi o faci un vent superior als 50 Km/h.
- En cas de plataformes elevades, es procurarà garantir la seva estabilitat.

ELEMENTS AUXILIARS

En aquest apartat considerarem els elements auxiliars, s'empraran pel desenvolupament d'aquesta activitat:

- Grúes i aparells elevadors
- Soldadura elèctrica
- Bastida amb elements prefabricats sistema modular
- Bastida penjada
- Serra

Sempre que les condicions de treball exigeixin d'altres elements de protecció, es col·locaran en l'obra seguint els criteris establerts per la legislació vigent, reflectint-los al Pla de Seguretat i condicions de Salut que ha de realitzar l'empresa constructora. (Art. 7 RD 1627/1997)

4.- Sistemes de Protecció Col·lectiva i Senyalització.


Les proteccions col·lectives a què es fa referència en les normes de seguretat seran constituïdes per:

- Baranes de seguretat formades per muntants, passamà, barra intermèdia i sòcol. L'alçada de la barana ha de ser de 90 cm., i el passamà ha de tenir com a mínim 2'5 cm. de gruix i 10 cm. d'alçada. Els muntants (guardacossos) han de ser situats a 2.5 metres entre ells com a màxim.
- Baranes modulars formades per una carcassa perimètrica de tub buit de 30x30x1 mm. i reforç central amb tub buit i, en la part central d'aquest mòdul, es col·locarà un tram de protecció format per malla electrosoldada de 150x150 mm. i gruix de ferro de 6mm. Aquesta barana modular estarà sustentada per un guardacòs en forma de muntant.
- Barana formada per xarxes semblants a les de tennis plastificades: la part superior disposa d'un tub quadrat al qual s'enganxarà la xarxa; aquest tub serà subjectat per guardacossos situats cada 2.5 m.
- Malla electrosoldada de 150x150 mm. i gruix de 6 mm.
- Marquesines o viseres que volin entre 1.5 i 2 metres, quallades amb taulons de 2.5 cm. de gruix i 20 cm. d'ample.
- Extintor de pols química seca.
- Tanques tubulars de peus drets de limitació i protecció, de 90 cm. d'alçada, o llices de peus inclinats units a la seva part superior per un tauló de fusta.

Senyalització de seguretat al Treball, segons el RD 485/1997, de 14 d'abril, conforme a la normativa ressenyada en aquesta activitat:

- Senyal d'advertència de caiguda d'objectes.
- Senyal d'advertència de caiguda a diferent nivell.
- Senyal d'advertència de risc d'ensopegar.
- Senyal d'advertència de risc elèctric.
- Senyal d'advertència de material inflamable.
- Senyal de prohibit el pas als vianants.
- Senyal de no fumeu.
- Senyal de protecció obligatòria del cap.
- Senyal de protecció obligatòria dels peus.
- Senyal de protecció obligatòria de les mans.
- Senyal de protecció obligatòria del cos.
- Senyal de protecció obligatòria de la cara.
- Senyal de protecció obligatòria de la vista.
- Senyal d'ús obligatori del cinturó de seguretat.

Sempre que les condicions de treball exigeixin d'altres elements de protecció es col·locaran en l'obra seguint els criteris establerts per la legislació vigent, reflectint-los al Pla de Seguretat i condicions de Salut que ha de realitzar l'empresa constructora. (Art. 7 RD 1627/1997).



5.- Relació d'Equips de protecció individual.

Els equips de Protecció individual seran, segons els treballs a desenvolupar, els següents:

- Treballs de transport (operadors de grua):
 - Cascos de seguretat.
 - Botes de seguretat.
 - Granota de treball.
- Pels treballs amb bufador:
 - Cascos de seguretat.
 - Ulleres de vidre fumats per a la protecció de radiacions d'infraroigs.
 - Guants de cuir.
 - Mandil de cuir.
 - Granota de treball.
 - Botes de cuir amb polaines.
- Pels treballs de soldadura elèctrica:
 - Cascos de seguretat.
 - Pantalla amb vidre inactínic.
 - Ulleres contra impactes quan sigui procedent.
 - Guants de cuir.
 - Mandil de cuir.
 - Granota de treball.
 - Botes de cuir amb polaines.
 - Cinturó de seguretat, si els calgués.
- Per les feines de muntatge:
 - Cascos de seguretat.
 - Ulleres antiimpactes quan sigui procedent.
 - Guants de cuir i lona (del tipus americà).
 - Granota de treball.
 - Botes de seguretat.
 - Cinturó de seguretat, si els calgués.
- Pels treballs de cristalleria:
 - Cascos de seguretat.
 - Manyoples de cuir.
 - Canelleres de cuir.
 - Granota de treball.
 - Botes de cuir de seguretat.
 - Cinturó de seguretat, si els calgués.

Sempre que les condicions de treball exigeixin d'altres elements de protecció, es dotarà als treballadors dels mateixos, reflectint-los al Pla de Seguretat i condicions de Salut que ha de realitzar l'empresa constructora (Art. 7 RD 1627/1997).

Els equips de Protecció individual hauran de complir en tot moment els requisits establerts pel R.D. 773/1997, del 30 de maig; RD 1407/1192, del 20 de novembre, i les corresponents Normes UNE.

1.- Introducció.

1.1 Definició:

Element constructiu, sense missió portant, que tanca i limita l'espai interior d'un edifici.

1.2 Tipus de tancaments interiors:

- De totxo
- Prefabricats:
 - plafons de guix-cartró.
 - plafons de guix o escaiola.
 - plaques de guix o escaiola.
 - plaques de formigó massisses o buides.

1.3 Observacions generals:

Un cop realitzat el forjat, es senyalitzarà la distribució dels envans a la planta corresponent.

Es realitzarà l'aplec de material a les plantes respectives, tenint en compte les zones on es necessitaran per a la confecció d'aquests tancaments.

S'haurà de considerar una previsió d'elements auxiliars com bastides de cavallets, escales de mà., etc.

Si no s'han enllestit els tancaments exteriors, s'hauran de respectar les proteccions col·lectives ja instal·lades.

En aquesta activitat, per tal de facilitar el transport vertical dels materials, s'haurà de tenir la precaució que estigui instal·lat el muntacàrregues, que les guies del qual estiguin perfectament ancorades a l'estructura de l'edifici. L'ús de la grua torre s'ha de restringir només a l'elevació de peces dels tancaments que, per la seva mida, és impossible de realitzar l'elevació amb el muntacàrregues, si a causa de les necessitats reflectides en el projecte no s'han de realitzar més elevacions especials a les futures activitats, es recomana el desparament de la grua torre; donat que a partir d'aquesta activitat, no és operativa amb un rendiment eficaç.

S'ha de garantir la il·luminació a les zones de pas i de treball mitjançant punts de llum, que han de tenir una mitjana d'intensitat lumínica de 100 lux.

S'han d'instal·lar tubs d'evacuació de runes per evitar l'acumulació impròpia d'aquestes sobre el forjat.

S'ha de considerar, abans de l'inici d'aquesta activitat, que ja hi ha instal·lades les tanques perimètriques de limitació del solar, per tal d'evitar l'entrada de personal aliè a l'obra; les instal·lacions d'higiene i benestar així com també, les preses provisionals d'obra (aigua i electricitat).

1.- Definició i descripció.

1.1 Definició:

Divisions fixes sense funció estructural, formades amb totxos col·locats de cantell, per a separacions interiors.

1.2 Descripció:

La construcció dels envans mitjançant totxos, encadellats, etc. Es realitza en les següents fases:

- Senyalització a planta, mitjançant blavet, de la primera filada.
- Col·locació de la primera filada i successives, fins a l'alçada de l'espatlla.
- Instal·lació d'una bastida de cavallets.

En la realització d'aquesta activitat constructiva, abans del seu inici, s'ha de garantir el subministrament dels elements necessaris per a la seva construcció. Per fer-ho, s'haurà de considerar un previ aplec de material a les respectives plantes. Aquest aplec de material, que normalment es realitza paletitzat, s'eleva mitjançant la grua, si encara s'està construint l'estructura, i en cas que no n'hi hagi, mitjançant el muntacàrregues, auxiliat pels toros a la planta corresponent. El transport del material paletitzat des del camió fins el muntacàrregues, es realitzarà mitjançant el carretó elevador.

Per realitzar els envans serà imprescindible considerar l'equip humà següent:

- operadors de grua.
- paletes.
- operaris de carretó elevador.

També serà necessari tenir en compte els mitjans auxiliars necessaris per dur a terme la realització dels envans:

- Maquinària: formigonera, grua, traginadora de trabuc "dúmpet" de petita cilindrada per a transport auxiliar, serra de trepar, carretó elevador, toro, etc.
- Estris: bastides de cavallets, proteccions col·lectives i personals, etc.
- Eines manuals.
- Presa provisional d'aigua: s'instal·larà un muntant al llarg de la façana per tal de subministrar aigua a cada planta.
- Es realitzarà una instal·lació elèctrica provisional a l'interior de l'edifici, connectada a la presa provisional general: de la presa general sortirà un cable que alimentarà cada bloc i, d'aquest últim quadre, partirà el muntant, que alhora alimentarà cada un dels quadres de les respectives plantes. Els quadres d'aquestes plantes disposaran de disjuntors diferencials i magnetotèrmics per tal de protegir de contactes indirectes i de curtcircuits-sobreintensitats. Independentment, s'instal·larà un altre muntant, el qual alimentarà un punt de llum a cada planta, per tal de facilitar la il·luminació a les respectives escales.
- Instal·lacions d'higiene i benestar.

2.- Relació de riscos i la seva avaluació.

En la relació de les causes dels accidents, s'ha tingut en compte la guia d'avaluació de riscos editada pel Departament de Treball de la Generalitat, considerant en cada activitat només els riscos més importants. I en la seva avaluació s'han tingut en compte les consideracions constructives del Projecte d'Execució Material de l'obra, considerant que la probabilitat és la possibilitat que es materialitzi el risc, i la gravetat (severitat) és la conseqüència esperada normalment de la materialització del risc.

En la confecció del Pla de Seguretat i Condicions de Salut, aquesta avaluació podrà modificar-se en funció de la tecnologia que porti l'empresa constructora o empreses que intervinguin al procés constructiu, segons disposa l'Article 7 del RD 1627/1997, de 24 d'octubre.

L'objectiu principal d'aquesta avaluació és el d'establir un esglaonament de prioritats per tal d'anul·lar, o en el seu cas, controlar i reduir aquestos riscos, tenint en compte les mesures preventives que es desenvolupen a continuació.

Riscos	Probabilitat	Gravetat	Avaluació del risc
1.-Caigudes de persones a diferent nivell	MÈDIA	MOLT GREU	ELEVAT
2.-Caigudes de persones al mateix nivell	MÈDIA	GREU	MEDI
3.-Caiguda d'objectes per desplom	BAIXA	GREU	BAIX
4.-Caiguda d'objectes per manipulació	BAIXA	LLEU	ÍNFIM
5.-Caiguda d'objectes	BAIXA	GREU	BAIX
6.-Trepitjada sobre objectes	MÈDIA	LLEU	BAIX
7.-Cops contra objectes immòbils.	ALTA	LLEU	MEDI
8.-Cops amb elements mòbils de màquines.	MÈDIA	GREU	MEDI
9.-Cops amb objectes o eines.	MÈDIA	LLEU	BAIX
10.-Projecció de fragments o partícules.	MÈDIA	LLEU	BAIX
13.-Sobreesforços.	BAIXA	GREU	BAIX
16.-Contactes elèctrics.	MÈDIA	GREU	MEDI
18.-Contactes amb substàncies càustiques o corrosives	MÈDIA	LLEU	BAIX
26.-O. R.: manipulació de materials abrasius.	ALTA	LLEU	MEDI
27.-Malalties causades per agents químics.	MÈDIA	GREU	MEDI
28.-Malalties causades per agents físics.	MÈDIA	GREU	MEDI

OBSERVACIONS:

- (8) Risc causat pel tall de material ceràmic amb la serra de trepar.
- (17) Risc causat per la inhalació de pols generada pel tall de material ceràmic amb la serra de trepar.
- (27) Risc causat pel contacte de la pell amb el morter.
- (28) Risc causat pel soroll generat pel tall de material ceràmic amb la serra de trepar.

3.- Norma de Seguretat

POSADA A PUNT DE L'OBRA PER REALITZAR AQUESTA ACTIVITAT

- Es garantirà el subministrament de material als diferents talls mitjançant el muntacàrregues d'obra o, si manca, es farà servir la grua torre.
- Donats els treballs que es desenvolupen a l'activitat d'envans, s'ha d'assegurar que ja estiguin construïdes les instal·lacions d'higiene i benestar definitives per a l'execució de la resta de l'obra.

PROCÉS

- El personal encarregat de la construcció dels envans ha de conèixer els riscos específics i l'ús dels mitjans auxiliars necessaris per realitzar la construcció d'aquesta amb la major seguretat possible.
- Per evitar el risc de caiguda al mateix nivell s'haurà de mantenir el tall net, endreçat i convenientment il·luminat.
- Per evitar el risc de caiguda a diferent nivell, es respectaran les baranes de seguretat ja instal·lades en les activitats anteriors.
- En cas que per necessitats de construcció no es pogués instal·lar la barana de seguretat, l'operari exposat a risc de caiguda a diferent nivell haurà d'emprar el cinturó convenientment ancorat.
- Quan per necessitats d'obra, s'hagin de treure proteccions col·lectives provinents del tall d'estructures o anteriors, aquestes hauran de ser reposades a tots aquells espais que les necessitin, i fins i tot, mentre aquell espai de temps en el qual, per una raó o altra, no s'estigui treballant en aquell punt.
- S'ha de mantenir el tall net de substàncies pastoses per evitar relliscades.
- Si l'entrada de material ceràmic paletitzat a planta es realitza amb la grua torre, ha de ser auxiliat per plataformes específiques. En cas de no ser així, els palets es col·locaran sempre més endins del cantell del forjat, per a que, d'aquesta manera, les baranes de perímetre puguin continuar realitzant la seva funció.
- S'ha de controlar el bon estat de fleixat dels materials paletitzats.
- Els fleixos s'han de tallar, donat que, en cas de no fer-ho, poden convertir-se en un llaç amb el qual, en ensopegar, es produeixin caigudes al mateix nivell, o fins i tot, des d'alçada.
- En la manipulació de materials, s'hauran de considerar posicions ergonòmiques per evitar cops, ferides i erosions.
- En la manipulació del toro, es procurarà no introduir les mans ni els peus als elements mòbils, i en especial es tindrà la precaució de no posar el peu sota el palet.
- Per tal d'evitar lumbàlgies, es procurarà que el material per transportar manualment no superi els 30 kg.
- Es vigilarà en tot moment la bona qualitat dels aïllaments, així com la correcta disposició d'interruptors diferencials i magnetotèrmics al quadre de zona.
- En aquells treballs en els quals sigui necessari escarpa i punxó, els operaris es protegiran els ulls amb ulleres antipartícules.
- Els operaris que realitzin la manipulació del material paletitzat hauran d'emprar casc de seguretat, guants de cuir i lona (tipus americà), granota de treball, botes de cuir i cinturó de seguretat, si en aquests treballs a desenvolupar hi hagués risc de caiguda a diferent nivell.
- Els operaris que realitzin la manipulació de morters, hauran d'emprar casc de seguretat, guants de goma, granota de treball, botes de cuir de seguretat i cinturó de seguretat si en aquests treballs a desenvolupar hi hagués risc de caiguda a diferent nivell.
- S'han de disposar les bastides de manera que l'operari mai treballi per sobre de l'alçada de l'espatlla.
- Posat que es treballés a bastida de cavallets amb risc de caiguda al buit, es posarà una protecció a base de barana perimètrica.
- Les reixes de totxos i els munts de runa es disposaran de manera que no transmetin als forjats, esforços superiors als d'ús.
- Diàriament s'evacuaran les runes mitjançant els conductes d'evacuació situats a la façana, els quals disposaran a cada planta de la seva corresponent obertura per una correcta evacuació de les runes a sobre del contenidor situat a l'extrem inferior del conducte.

ELEMENTS AUXILIARS

En aquest apartat considerarem els elements auxiliars que s'empraran per al desenvolupament d'aquesta activitat

Carretó elevador
Transpalet manual: carretó manual
Formigonera pastera
Serra

Sempre que les condicions de treball exigeixin d'altres elements de protecció, es col·locaran a l'obra seguint els criteris establerts per la legislació vigent, reflectint-los al Pla de Seguretat i condicions de Salut que ha de realitzar l'empresa constructora. (Art. 7 R.D. 1627/1997)

4.- Sistemes de Protecció Col·lectiva i Senyalització.


Les proteccions col·lectives a què s'ha fet referència en les normes de seguretat, estaran constituïdes per:

- Baranes de seguretat formades per muntants, passamà, barra intermèdia i sòcol. L'alçada de la barana ha de ser de 90 cm., i el passamà ha de tenir, com a mínim, 2,5 cm. de gruix i 10 cm. d'alçada. Els muntants (guardacossos) hauran d'estar situats a 2.5 metres entre ells com a màxim.
- Baranes modulars formades per una carcassa perimètrica de tub buit de 30x30x1 mm., i reforç central amb tub buit, i a la part central d'aquest mòdul es col·locarà un tram de protecció format per malla electrosoldada de 150x150 mm. i gruix de ferro de 6 mm. Aquesta barana modular estarà sustentada per un guardacòs amb forma de muntant.
- Barana formada per xarxes tipus tennis plastificades: en la seva part superior disposa d'un tub quadrat, al qual es clavarà la xarxa. Aquest tub, alhora, serà subjectat per guardacossos cada 2,5 m.
- Malla electrosoldada de 150x150 mm. i gruix de 6 mm.
- Marquesines o viseres de protecció que volin entre 1,5 i 2 metres, quallades amb taulons de 2,5 cm. de gruix i 20 cm. d'ample.

Senyalització de seguretat al Treball, segons el R.D. 485/1997, de 14 d'abril, conforme a la normativa ressenyada a aquesta activitat:

- Senyal d'avertència de caiguda d'objectes.
- Senyal d'avertència de caiguda d'objectes a diferent nivell.
- Senyal d'avertència de risc d'ensopegar.
- Senyal d'avertència de risc elèctric.
- Senyal de prohibit el pas als vianants.
- Senyal de protecció obligatòria del cap.
- Senyal de protecció obligatòria dels peus.
- Senyal de protecció obligatòria de les mans.
- Senyal de protecció obligatòria del cos.
- Senyal de protecció obligatòria de la vista.
- Senyal de protecció obligatòria de les vies respiratòries.
- Senyal d'ús obligatori del cinturó de seguretat.

Sempre que les condicions de treball exigeixin d'altres elements de protecció, es col·locaran en l'obra seguint els criteris establerts per la legislació vigent, reflectint-los al Pla de Seguretat i condicions de Salut que ha de realitzar l'empresa constructora. (Art. 7 RD 1627/1997).



5.- Relació d'Equips de protecció individual.

Els Equips de Protecció Individual seran, segons els treballs a desenvolupar, els següents:

- Treballs de transport (conductors i operadors de grua):
 - Cascos de seguretat.
 - Botes de seguretat.
 - Granota de treball.
 - Cinturó antivibratori (especialment a traginadores de trabuc "dúmpers" de petita cilindrada).

- Pels treballs de maçoneria :
 - Cascos de seguretat.
 - Guants de cuir i lona (tipus americà).
 - Guants de goma (neoprè), en cas de manipulació de morters.
 - Granota de treball.
 - Botes de cuir de seguretat.
 - Cinturó de seguretat, si calgués.
 - Màscara amb filtre antipols, en la manipulació de la serra trepadora.
 - Ulleres antiimpactes, en la manipulació de la serra trepadora.

Sempre que les condicions de treball exigeixin d'altres elements de protecció, es dotarà als treballadors amb ells, reflectint-los al Pla de Seguretat i condicions de Salut que ha de realitzar l'empresa constructora (Art. 7 RD 1627/1997).

Els equips de Protecció individual hauran de complir en tot moment els requisits establerts pel RD 773/1997, del 30 de maig; R.D. 1407/1192, del 20 de novembre, i les corresponents Normes UNE.

TANCAMENTS INTERIORS . PLAFONS PREFABRICATS

1.- Definició i descripció.

1.1 Definició:

Divisions fixes sense funció estructural, realitzades amb plaques i plafons, per a separacions d'espais interiors d'un edifici.

1.2 Descripció:

La construcció de tancaments interiors a base de plafons es realitza en les següents fases:

- senyalització a planta, mitjançant blavet.
- col·locació de guies.
- col·locació de plafons.
- segellat de juntes entre plafons.

En la realització d'aquesta activitat constructiva, abans del seu inici, s'ha de garantir el subministrament dels elements necessaris per la seva construcció. Per fer-ho, s'haurà de considerar un previ aplec de material a les respectives plantes. Aquest aplec de material s'eleva mitjançant la grua, prèviament empaquetat.

Per realitzar els tancaments interiors amb plaques de guix-cartró, serà imprescindible considerar l'equip humà següent:

- Operadors de grua.
- Muntadors de plaques prefabricades.

També serà necessari tenir en compte els mitjans auxiliars necessaris per tal de dur a terme la realització d'aquests:

- Maquinària: grua, muntacàrregues, mola "radial", pistola fixa-claus, trepant portàtil.
- Estris: escales de mà, de tisores, proteccions col·lectives i personals, etc.
- Eines manuals.
- Presa provisional d'aigua.
- Es realitzarà una instal·lació elèctrica provisional a l'interior de l'edifici, connectada a la presa provisional general: de la presa general sortirà un cable que alimentarà cada bloc, d'aquest últim quadre partirà el muntant; que alhora alimentarà cada quadre de les plantes respectives. Els quadres d'aquestes plantes disposaran de disjuntors diferencials i magnetotèrmics per protegir de contactes indirectes i de curtcircuits-sobreintensitats. Independentment s'instal·larà un muntant, el qual alimentarà un punt de llum a cada planta, per tal de facilitar la il·luminació a les respectives escales.
- Instal·lacions d'higiene i benestar.

PLAFONS PREFABRICATS (Guix-cartró)

2.- Relació de riscos i la seva avaluació.

En la relació de les causes dels accidents s'ha tingut en compte la guia d'avaluació de riscos editada pel Departament de Treball de la Generalitat, considerant en cada activitat només els riscos més importants. I en la seva avaluació, s'han tingut en compte les consideracions constructives del Projecte d'Execució Material de l'obra, considerant que la probabilitat és la possibilitat que es materialitzi el risc, i la gravetat (severitat) és la conseqüència normalment esperada de la materialització del risc.

En la confecció del Pla de Seguretat i Condicions de Salut, aquesta avaluació podrà modificar-se en funció de la tecnologia que porti l'empresa constructora o empreses que intervinguin en el procés constructiu, segons disposa l'Article 7 del RD 1627/1997, de 24 d'octubre.

L'objectiu principal d'aquesta avaluació és el d'establir un esglaonament de prioritats per tal d'anul·lar o en el seu cas, controlar i reduir aquests riscos, tenint en compte les mesures preventives que es desenvolupen a continuació.

Riscos	Probabilitat	Gravetat	Avaluació del risc
1.-Caigudes de persones a diferent nivell.	ALTA	MOLT GREU	CRÍTIC
2.-Caigudes de persones al mateix nivell.	ALTA	GREU	ELEVAT
3.-Caiguda d'objectes per desplom.	MEDIA	MOLT GREU	ELEVAT
5.-Caiguda d'objectes.	ALTA	GREU	ELEVAT
6.-Trepijades sobre objectes.	ALTA	GREU	ELEVAT
7.-Cops contra objectes immòbils.	ALTA	LLEU	MEDI
8.-Cops amb elements mòbils de màquines.	BAIXA	GREU	BAIX
9.-Cops amb objectes o eines.	MÈDIA	LLEU	BAIX
10.-Projecció de fragments o partícules.	MÈDIA	LLEU	BAIX
13.-Sobreesforços.	BAIXA	LLEU	ÍNFIM
15.-Contactes tèrmics	BAIXA	GREU	BAIX
16.-Contactes elèctrics.	MÈDIA	MOLT GREU	ELEVAT
17.-Inhalació o ingestió de substàncies nocives	MEDIA	LLEU	BAIX
19.-Exposició a radiacions	MEDIA	GREU	MEDIA
20.-Explosions	BAIXA	MOLT GREU	BAIX
21.-Incendis	BAIXA	GREU	BAIX
22.-Causats per éssers vius	BAIXA	LLEU	ÍNFIM
23.-Atropellaments, cops i xocs contra vehicles	BAIXA	GREU	BAIX
26.-O. R.: manipulació de materials tallants.	ALTA	LLEU	MEDI
27.-Malalties causades per agents químics	MEDIA	GREU	MEDI
28.-Malalties causades per agents físics.	MÈDIA	GREU	MEDI

OBSERVACIONS:

(8) Risc causat pel moviment d'elements mòbils de maquinaria de moviment de terres.

(15 i 19) Risc específic del treball de tall de metall mitjançant bufador.

(16) Risc causat pel contacte directe amb cables aeris i contacte indirecte causat per les errades d'aïllament en màquines.

(17 i 27) Risc causat per la presència de pols pneumoconiòtic.

3.- Norma de Seguretat

POSADA A PUNT DE L'OBRA PER REALITZAR AQUESTA ACTIVITAT

- Es garantirà el subministrament de material als diferents talls amb la grua torre.
- Donats els treballs que es desenvolupen a l'activitat de tancaments interiors de plafons, s'han d'assegurar de que ja estiguin construïdes les instal·lacions d'Higiene i benestar definitives, per a l'execució de la resta de l'obra.

PROCÉS

- El personal encarregat de la col·locació dels plafons, ha de conèixer els riscos específics i l'ús dels mitjans auxiliars necessaris per realitzar la construcció dels tancaments interiors amb la major seguretat possible.
- Per evitar el risc de caiguda al mateix nivell, s'haurà de mantenir el tall net, endreçat i convenientment il·luminat.
- Per evitar el risc de caiguda a diferent nivell es respectaran les baranes de seguretat ja instal·lades a les activitats anteriors, als llocs on hi hagi risc.
- Quan per necessitats d'obra, sigui necessari treure proteccions col·lectives provinents de talls anteriors, aquestes hauran de ser reposades en tots aquells espais que les requereixin, i fins i tot durant aquell espai de temps en el que, per una o altra raó, no s'estigui treballant en aquell lloc.
- En cas que per necessitats de construcció no pugués instal·lar-se la barana de seguretat, l'operari exposat a risc de caiguda haurà d'emprar el cinturó convenientment ancorat.
- S'ha de mantenir el tall net de substàncies pastoses per evitar relliscades.
- Si l'entrada de material a planta es realitza amb la grua torre, ha de ser auxiliada per plataformes específiques.
- S'ha de controlar el bon estat de l'empaquetat dels materials.
- Es vigilarà en tot moment la bona qualitat dels aïllaments, així com la correcta disposició dels interruptors diferencials i magnetotèrmics al quadre de zona.
- Els operaris que manipulin el material empaquetat hauran d'emprar casc de seguretat, guants de cuir i lona (tipus americà), granota de treball, botes de cuir de seguretat i cinturó de seguretat, si en aquests treballs a desenvolupar hi ha risc de caiguda a diferent nivell.
- Els operaris que realitzin el segellat hauran d'emprar casc de seguretat, guants de goma (neoprè), granota de treball, botes de cuir i cinturó de seguretat si en aquestos treballs a desenvolupar hi ha risc de caiguda a diferent nivell.
- Els operaris que realitzin el muntatge dels plafons hauran d'emprar casc de seguretat, guants de cuir i lona (tipus americà), granota de treball, botes de cuir de seguretat i cinturó de seguretat si els calgués.
- En la manipulació de la mola "radial", pel tall dels plafons, els operaris hauran d'emprar, a més, ulleres antiimpactes i màscara d'un sol ús antipols.
- En la manipulació de la pistola fixa-claus, els operaris hauran d'emprar, a més, protectors auditius (auriculars o taps) i ulleres antiimpactes.
- En la manipulació de la pistola fixa-claus, els usuaris hauran d'emprar, a més, protectors auditius (auriculars o taps) i ulleres antiimpactes.
- Diàriament s'evacuaran les runes mitjançant els conductes d'evacuació, situats a la façana, els quals disposaran, a cada planta, de la seva corresponent obertura per una correcta evacuació de les runes a sobre del contenidor situat a l'extrem inferior del conducte.

ELEMENTS AUXILIARS

En aquest apartat considerarem els elements auxiliars per realitzar les feines d'aquesta activitat.

Escales de mà
Pistola fixa-claus
Taladradora portàtil

Sempre que les condicions de treball exigeixin d'altres elements de protecció, es col·locaran en l'obra seguint els criteris establerts per la legislació vigent, reflectint-los al Pla de Seguretat i condicions de Salut que ha de realitzar l'empresa constructora. (Art. 7 RD 1627/1997)

TANCAMENTS INTERIORS . PLAFONS PREFABRICATS

4.- Sistemes de Protecció Col·lectiva i Senyalització.

Les proteccions col·lectives a què es fa referència en les normes de seguretat estaran constituïdes per:

- Baranes de seguretat formades per muntants, passamà, barra intermèdia i sòcol. L'alçada de la barana ha de ser de 90 cm., i el passamà ha de tenir, com a mínim, 2,5 cm. de gruix i 10 cm. d'alçada. Els muntants (guardacossos) hauran d'estar situats a 2,5 metres entre ells com a màxim.
- Baranes modulars formades per una carcassa perimètrica de tub buit de 30x30x1 mm. i reforç central amb tub buit i, en la part central d'aquest mòdul, es col·locarà un tram de protecció format per malla electrosoldada de 150x150 mm. i gruix de ferro de 6 mm. Aquesta barana modular estarà sustentada per un guardacòs en forma de muntant.
- Barana formada per xarxes tipus tennis plastificades: en la seva part superior disposa d'un tub quadrat on s'hi clavarà la xarxa; aquest tub, alhora, serà subjectat per guardacossos cada 2,5 m.
- Malla electrosoldada de 150x150 mm. i gruix de 6 mm.
- Marquesines o viseres de protecció que volin entre 1,5 i 2 metres quallades amb taulons de 2,5 cm. de gruix i 20 cm. d'ample.

Senyalització de seguretat al Treball, segons el RD 485/1997, de 14 d'abril, conforme a la normativa ressenyada a aquesta activitat:

- Senyal d'advertència de caiguda d'objectes.
- Senyal d'advertència de caiguda a diferent nivell.
- Senyal d'advertència de risc d'ensopegar.
- Senyal d'advertència de risc elèctric.
- Senyal de prohibit el pas als vianants.
- Senyal de protecció obligatòria del cap.
- Senyal de protecció obligatòria dels peus.
- Senyal de protecció obligatòria de les mans.
- Senyal de protecció obligatòria del cos.
- Senyal de protecció obligatòria de la vista.
- Senyal de protecció obligatòria de l'oïda.
- Senyal de protecció obligatòria de les vies respiratòries.
- Senyal d'ús obligatori del cinturó de seguretat.

Sempre que les condicions de treball exigeixin d'altres elements de protecció, es col·locaran en l'obra seguint els criteris establerts per la legislació vigent, reflectint-los al Pla de Seguretat i condicions de Salut que ha de realitzar l'empresa constructora. (Art. 7 RD 1627/1997).



TANCAMENTS INTERIORS. PLAFONS PREFABRICATS

5.- Relació d'Equips de protecció individual.

Els Equips de Protecció Individual seran, segons els treballs a desenvolupar, els següents:

- Treballs de transport (operaris de grua):
 - Cascos de seguretat.
 - Botes de seguretat.
 - Granota de treball.

- Pels treballs de muntatge:
 - Casc de seguretat.
 - Guants de cuir i lona (tipus americà).
 - Guants de goma (neoprè), en cas de manipulació de pastes de segellat.
 - Granota de treball.
 - Botes de cuir de seguretat.
 - Cinturó de seguretat, si els calgués.
 - Màscara d'un sol ús antipols, en la manipulació de la mola "radial".
 - Ulleres antiimpactes, en la manipulació de la mola "radial".

- Treballs amb pistola fixa-claus:
 - Cascos de seguretat.
 - Botes de seguretat.
 - Guants de cuir i lona (tipus americà).
 - Granota de treball.
 - Botes de cuir.
 - Ulleres antiimpactes.

Sempre que les condicions de treball exigeixin d'altres elements de protecció, seran proporcionats als treballadors , reflectint-los al Pla de Seguretat i condicions de Salut que ha de realitzar l'empresa constructora (Art. 7 RD 1627/1997).

Els Equips de Protecció individual hauran de complir en tot moment els requisits establerts pel RD 773/1997, del 30 de maig; R.D. 1407/1192, del 20 de novembre, i les corresponents Normes UNE.

1.- Introducció

1.1 Definició:

Element superficial que, aplicat a un parament, està destinat a millorar les seves propietats i/o aspectes.

1.2 Tipus de revestiments:

- Exteriors:
 - aplacats o xapats: revestiment exterior de paraments amb plaques de fusta, taulons de fusta, perfils d'alumini, perfils metàl·lics amb acabat decoratiu i plaques rígides d'acer, o altres.
 - arrebossats: revestiment continu de morter de ciment, calç o mixte, que s'aplica per eliminar les irregularitats d'un parament i pot servir de base per l'estucat o un altre acabat posterior.
 - pintures: revestiment continu de paraments i elements d'estructura, ram de fuster, manyeria i elements d'instal·lacions, situats a l'exterior amb pintures i vernissos.
 - Estucat: revestiment continu exterior de morter de ciment, de calç i ciment o de resines sintètiques, que s'aplica en una o més capes a un parament prèviament arrebossat amb la finalitat de millorar la superfície d'acabat del mateix.
- Interiors:
 - aplacats o xapats: revestiment interior de paraments amb planxes rígides de suro, taules i taulons de fusta, perfils d'alumini o de plàstic, perfils metàl·lics amb acabat decoratiu i plaques rígides d'acer inoxidable o PVC, o altres.
 - enrajolat de parets: revestiment de paraments interiors amb rajoles de València
 - arrebossats: revestiment continu de morter de ciment, calç o mixte, que s'aplica per eliminar les irregularitats d'un parament i pot servir de base per l'estucat o un altre acabat posterior.
 - flexibles: revestiment continu de paraments interiors amb papers, plàstics, microfusta i microsuro, per a acabat decoratiu de paraments, presentats en rotlles flexibles.
 - referit: revestiment continu interior de guix negre, que s'aplica a les parets per preparar-les, abans de l'operació més fina del lliscat.
 - lliscat: revestiments contrus interiors de guix blanc, que constitueix la terminació o acabament que es fa a sobre de la superfície del referit.
 - pintures: revestiment continu de paraments i elements d'estructura, ram de fuster, manyeria i elements d'instal·lacions, situats a l'interior amb pintures i vernissos.
 - teixits: revestiment continu de paraments interiors amb materials tèxtils o moquetes a base de fibra natural o artificial.

1.3 Observacions generals:

S'haurà de considerar una previsió d'elements auxiliars com:

- per a revestiments exteriors: bastides de façana o bastides penjades, etc.
- per a revestiments interiors: bastides de cavallets, escales de mà, etc.

En aquesta activitat, per facilitar el transport vertical, s'utilitzaran gruetes de petita capacitat.

Als treballs interiors s'ha de garantir la il·luminació a les zones de pas i de treball mitjançant punts de llum la potència dels quals ha de ser d'una intensitat lumínica de 100 lux.

S'ha de considerar, abans de l'inici d'aquesta activitat, que ja hi ha instal·lades les tanques perimètriques de limitació del solar per evitar l'entrada de personal aliè a l'obra; les instal·lacions d'higiene i benestar, així com també les preses provisionals d'obra (aigua i electricitat).

1.- Definició i descripció

1.1 Definició:

Element superficial que, aplicat a un parament exterior, està destinat a millorar les seves propietats i/o aspecte.

1.2 Descripció:

Els revestiments es realitzen en les següents fases:

- Revestits o xapats:
 - col·locació d'ancoratge.
 - muntatge de plaques.
- Arrebossats:
 - tapar desperfectes del suport amb el mateix tipus de morter que s'emprarà.
 - Humectar el suport prèviament net, i arrebossar.
 - es suspèndrà el treball amb temperatures extremes i es protegirà si plou.
 - passades 24 hores de la seva execució, s'humectarà la superfície fins que s'adormi.
- Pintures:
 - la superfície del suport estarà seca i neta, eliminant-se eflorescències, etc.
 - s'ha d'evitar la generació de pols a les proximitats de les zones per pintar.
 - es suspèndrà el pintat amb temperatures extremes i es protegirà si plou.
- Adreçat:
 - s'ha de comprovar que el morter de l'arrebossat sobre el qual s'acabarà s'ha adormit.
 - es suspèndrà l'adreçat amb temperatures extremes i es protegirà si plou.
 - s'evitaran els cops o vibracions mentre duri l'adormiment del morter.
 - passades 24 hores de la seva execució, s'humectarà la superfície fins que s'adormi.

En la realització d'aquesta activitat constructiva, abans del seu inici, s'ha de garantir el subministrament dels elements necessaris per a la seva construcció. Per fer-ho, s'haurà de considerar un previ aplec de material a les respectives plantes. Aquest aplec de material s'eleva a través de maquinària instal·lada per a aquest fi: muntacàrregues, gruetes, etc. El transport s'auxiliarà mitjançant toros a la corresponent planta. Pel transport del material paletitzat des del camió o magatzem fins als aparells elevadors, es realitzarà mitjançant carretó elevador.

Per a realitzar els revestiments serà imprescindible considerar el següent equip humà:

- operadors de grua.
- operaris de muntatge de plaques, pintors o manipuladors de morter, segons el cas.
- operadors de carretó elevador.

També serà necessari tenir en compte els mitjans auxiliars necessaris per dur a terme la realització dels revestiments:

- maquinària: formigonera pastera, bomba de morter, carretó elevador, toro, etc.
- estris: bastides tubulars modulars, bastides penjades, bastides de cavallets, escales de mà, proteccions col·lectives i personals, etc.
- eines manuals: pistola fixa-claus, perforadora portàtil, etc.
- presa provisional d'aigua.
- instal·lació elèctrica provisional.
- instal·lacions d'higiene i benestar.

2.- Relació de riscos i la seva avaluació.

A la relació de les causes dels accidents s'ha tingut en compte la guia d'avaluació de riscos editada pel Departament de Treball de la Generalitat, considerant a cada activitat només els riscos més importants. I a la seva avaluació s'han tingut en compte les consideracions constructives del Projecte d'Execució Material de l'obra, considerant que: la probabilitat és la possibilitat que es materialitzi el risc, i la gravetat (severitat) és la conseqüència normalment esperada de la materialització del risc.

A la confecció del Pla de Seguretat i Condicions de Salut, aquesta avaluació podrà modificar-se en funció de la tecnologia que porti l'empresa constructora o empreses que intervinguin al procés constructiu, segons disposa l'Article 7 del R. D. 1627/1997, de 24 d'octubre.

L'objectiu principal d'aquesta avaluació és el d'establir un esglaonament de prioritats per anul·lar o en el seu cas controlar i reduir aquests riscos, tenint en compte les mesures preventives que es desenvolupen a continuació.

<u>Riscos</u>	Probabilitat	Gravetat	Avaluació del risc
1.-Caigudes de persones a diferent nivell.	ALTA	MOLT GREU	CRÍTIC
2.-Caigudes de persones al mateix nivell.	ALTA	GREU	ELEVAT
3.-Caiguda d'objectes per desplom.	MÈDIA	MOLT GREU	ELEVAT
4.-Caiguda d'objectes per manipulació.	BAIXA	LLEU	INFIM
5.-Caiguda d'objectes.	ALTA	GREU	ELEVAT
6.-Trepitjades sobre objectes.	ALTA	GREU	ELEVAT
7.-Cops contra objectes immòbils.	ALTA	LLEU	MEDI
8.-Cops amb elements mòbils de màquines.	BAIXA	GREU	BAIX
9.-Cops amb objectes o eines.	MÈDIA	LLEU	BAIX
10.-Projecció de fragments o partícules.	MÈDIA	LLEU	BAIX
16.-Contactes elèctrics.	MÈDIA	GREU	MEDI
18.-Contactes amb substàncies càustiques o corrosives	MÈDIA	GREU	MEDI
20.-Explosions.	BAIXA	MOLT GREU	MEDI
21.-Incendis.	BAIXA	GREU	BAIX
27.-Malalties causades per agents químics.	MÈDIA	GREU	MEDI

OBSERVACIONS:

(8) Risc causat pel moviment d'elements mòbils de maquinària de bombaments de material de revestiment.

(18 i 27) Risc causat pel contacte de la pell amb el morter o a l'ús de dissolvents o pigments tòxics.

(20 i 21) Risc causat per l'ús de dissolvents.

3.- Norma de Seguretat

POSADA A PUNT DE L'OBRA PER REALITZAR AQUESTA ACTIVITAT

- Es garantirà el subministrament de material als diferents talls mitjançant la grua, el muntacàrregues d'obra, per a elements de poc pes, la grueta, i bombes per a les elevacions de morters, formigons, guixos i materials a granel.
- Donats els treballs que es desenvolupen a l'activitat de revestiments, s'ha d'assegurar que ja estan construïdes les instal·lacions d'Higiene i Benestar definitives per a l'execució de l'obra.

PROCÉS

- El personal encarregat de la realització dels revestiments ha de conèixer els riscos específics i l'ús dels mitjans auxiliars necessaris per realitzar-los amb la major seguretat possible.
- Per evitar el risc de caiguda al mateix nivell s'haurà de mantenir la bastida neta i endreçada.
- Per evitar el risc de caiguda a diferent nivell es respectaran les baranes de seguretat ja instal·lades a les activitats anteriors /balconeres, cornises, etc.).
- En iniciar-se la jornada, es revisarà tota la bastimentada i mitjans auxiliars, comprovant-se les seves proteccions i estabilitat.
- Posat que per necessitats de construcció no es pogués instal·lar la barana de seguretat, l'operari exposat a risc de caiguda a diferent nivell haurà d'emprar el cinturó convenientment ancorat.
- S'ha de mantenir la bastimentada neta de substàncies pastoses per evitar lliscaments.
- Si l'entrada de material paletitzat a planta es realitza amb la grua torre, ha de ser auxiliada per plataformes específiques.
- S'ha de controlar el bon estat de fleixat dels materials paletitzats.
- Els fleixos s'han de tallar, doncs, posat que no es tallessin, podrien convertir-se en "llaç" amb el qual, en ensopegar, es produïssin caigudes al mateix nivell i fins i tot des d'alçada.
- En la manipulació de materials, s'hauran de considerar posicions ergonòmiques per evitar cops, ferides i erosions.
- En la manipulació del toro, es procurarà no introduir les mans ni els peus als elements mòbils, i es tindrà especial cura de no posar el peu sota del palet.
- Per evitar lumbàlgies es procurarà, en el transport manual de material, que aquest no superi els 30 Kg.
- Es vigilarà en tot moment la bona qualitat dels aïllaments, així com la correcta disposició d'interruptors diferencials i magnetotèrmics al quadre de zona.
- Els operaris que realitzin la manipulació del material paletitzat hauran d'emprar casc de seguretat, guants de cuir i lona (tipus americà), granota de treball, botes de cuir de seguretat i cinturó de seguretat si en aquests treballs hi ha risc de caiguda a diferent nivell.
- Posat que es treballi a una bastida de cavallets amb risc de caiguda al buit, es posarà una protecció a base de barana perimètrica.
- És prohibit l'ús de cavallets en balcons sense haver instal·lat un sistema de protecció contra les caigudes des d'alçada. Si no existeix aquesta protecció, es penjaran d'elements fermes de l'estructura cables amb els què amarrar el fiador del cinturó de seguretat.

Aplacat o xapat

- En el cas d'aplatats o xapats, la bastida ha de ser fixa, quedant completament prohibit l'ús de bastida penjada.
- Es suspèn timerà la col·locació de l'aplatat o xapat quan la temperatura descendeixi per sota de +5 °C.
- No s'ha de recolzar cap element auxiliar a l'aplatat.
- El transport de les plaques es farà en gàbies, safates o dispositius semblants dotats de laterals fixos o abatibles.
- S'haurà d'acotar la part inferior on es realitza l'aplatat i a la part superior no es realitzarà un altre treball simultàniament, qualsevol que sigui aquest.
- Els operaris que realitzin la col·locació de plaques hauran d'emprar casc de seguretat, guants de cuir i lona (tipus americà), granota de treball, botes de cuir de seguretat i cinturó de seguretat si en aquests treballs a desenvolupar hi ha risc de caiguda a diferent nivell.

Arrebossats i estucats en fred

- Els sacs d'aglomerats s'aplegaran ordenadament repartits al costat dels talls on s'hagin d'emprar, el més separats possible dels trams per evitar sobrecàrregues innecessàries.
- Els sacs d'aglomerant es disposaran de manera que no obstaculitzin les zones de pas.
- Quan les plataformes de treball siguin mòbils (bastida penjada, plataforma de treball sustentada mitjançant elements pneumàtics o per cabrestants moguts per accionament elèctric, etc.) s'empraran dispositius de seguretat que evitin el seu lliscament involuntari.
- S'acotarà la part inferior on es realitza l'arrebossat o estucat en fred senyalitzant el risc de caiguda d'objectes.
- És prohibida la simultaneïtat de treballs a la mateixa vertical

- Els operaris que realitzin la manipulació de morters hauran d'emprar casc de seguretat, guants de goma, granota de treball, botes de cuir de seguretat i cinturó de seguretat si en aquests treballs a desenvolupar hi ha risc de caiguda a diferent nivell.
- En cas que s'empressin procediments pneumàtics per a la realització d'arrebossats, es vigilarà que la instal·lació elèctrica compleixi amb el Reglament Electrotècnic de Baixa Tensió.

Pintures

- S'evitarà el contacte directe de pintures amb la pell, per la qual cosa es dotarà als treballadors que realitzin l'emprimació, de peces de treball adequades, que els protegeixin d'esquitxades i permetin la seva mobilitat (casc de seguretat, pantalla facial antiesquitxades, granota de treball, guants de neoprè, botes de seguretat i, quan es necessiti, cinturó de seguretat).
- El vessament de pintures i matèries primeres sòlides com pigments, ciments o d'altres, es portarà a terme des de poca alçada per evitar esquitxades i núvols de pols.
- Quan es treballi amb pintures que continguin dissolvents orgànics o pigments tòxics, no es fumarà, menjarà ni es beurà,
- Quan s'apliquin emprimitacions que desprenguin vapors orgànics, els treballadors hauran d'estar dotats d'adaptador facial que ha de complir amb les exigències legals vigents; a aquest adaptador facial anirà acoblat el seu corresponent filtre químic o filtre mecànic quan les pintures continguin una alta càrrega pigmentària i sense dissolvents orgànics que evitin la ingestió de partícules sòlides.
- Quan s'apliquin pintures amb riscos d'inflamació, s'allunyan del treball les fonts irradiadores de calor, com treballs de soldadura o d'altres, tenint previst a les proximitats del tall un extintor.
- L'emmagatzematge de pintures susceptibles d'emanar vapors inflamables s'haurà de fer a recipients tancats, allunyant-los de fonts de calor i, en particular, quan s'emmagatzemin recipients que continguin nitrocel·lulosa s'haurà de realitzar una volta periòdica dels mateixos per evitar el risc d'inflamació. S'instal·laran extintors de pols química seca al costat de la porta d'accés al magatzem de pintures.
- Els pots industrials de pintures i dissolvents s'aplegaran a sobre de taulons de repartiment de càrregues per evitar sobrecàrregues innecessàries.
- El magatzem de pintures haurà de disposar de ventilació.
- A sobre de la porta del magatzem de pintures s'hauran d'instal·lar els següents senyals: advertència material inflamable, advertència material tòxic, no fumeu.

ELEMENTS AUXILIARS

En aquest apartat considerarem els elements auxiliars que s'empraran pel desenvolupament d'aquesta activitat

- Grúes i aparells elevadors
- Formigonera pastera
- Bombatge de morter
- Bastida amb elements prefabricats sistema modular
- Bastida penjada

Sempre que les condicions de treball exigeixin d'altres elements de protecció, es col·locaran a l'obra seguint els criteris establerts per la legislació vigent, reflectint-los al Pla de Seguretat i condicions de Salut que ha de realitzar l'empresa constructora. (Art. 7 R.D. 1627/1997)

4.- Sistemes de Protecció Col·lectiva i Senyalització


Les proteccions col·lectives a què es refereixen les normes de seguretat estaran constituïdes per:

- Baranes de seguretat formades per muntants, passamà, barra intermèdia i sòcol. L'alçada de la barana ha de ser de 90 cm., i el passamà ha de tenir com a mínim 2,5 cm. de gruix i 10 cm. d'alçada. Els muntants (guardacossos) hauran d'estar situats a 2,5 metres entre ells com a màxim.
- Baranes modulares formades per una carcassa perimètrica de tub buit de 30x30x1 mm. i reforç central amb tub buit i a la part central d'aquest mòdul es col·locarà un tram de protecció format per malla electrosoldada de 150x150 mm. i gruix de ferro de 6 mm. Aquesta barana modular estarà sustentada per un guardacòs en forma de muntant.
- Marquesines o viseres de protecció que volin entre 1,5 i 2 metres, quallades amb taulons de 2,5 cm. de gruix i 20 cm. d'ample.
- Extintor de pols química seca.

Senyalització de seguretat al Treball, segons el R.D. 485/1997, de 14 d'abril, conforme a la normativa ressenyada en aquesta activitat:

- Senyal d'avertència de risc de caiguda d'objectes.
- Senyal d'avertència de caiguda a diferent nivell.
- Senyal d'avertència de risc d'ensopegar.
- Senyal d'avertència de risc elèctric.
- Senyal de prohibit el pas als vianants.
- Senyal de protecció obligatòria del cap.
- Senyal de protecció obligatòria dels peus.
- Senyal de protecció obligatòria de les mans.
- Senyal de protecció obligatòria del cos.
- Senyal de protecció obligatòria de la vista.
- Senyal de protecció obligatòria de les vies respiratòries.
- Senyal de protecció obligatòria de la cara.
- Senyal d'ús obligatori del cinturó de seguretat.

Sempre que les condicions de treball exigeixin d'altres elements de protecció, es col·locaran a l'obra seguint els criteris establerts per la legislació vigent, reflectint-los al Pla de Seguretat i condicions de Salut que ha de realitzar l'empresa constructora. (Art. 7 RD 1627/1997).



5.- Relació d'Equips de protecció individual

Els Equips de Protecció Individual seran, segons els treballs a desenvolupar, els següents:

- Treballs de transport (conductors i operadors de grua):
 - Cascos de seguretat.
 - Botes de seguretat.
 - Granota de treball.
 - Cinturó antivibratori (especialment a tractors de treball "dúmpers" de petita cilindrada).

- Pels treballs de pintura:
 - Cascos de seguretat.
 - Guants de goma (neoprè).
 - Granota de treball.
 - Botes de cuir de seguretat.
 - Cinturó de seguretat, si els calgués.
 - Màscara amb filtre químic o mecànic segons el tipus de producte.
 - Pantalla facial, si correspon.

- Pels treballs amb morters:
 - Cascos de seguretat.
 - Guants de goma (neoprè).
 - Granota de treball.
 - Botes de cuir de seguretat.
 - Cinturó de seguretat, si els calgués.

- Pels treballs d'aplatat o xapat:
 - Cascos de seguretat.
 - Guants de cuir i lona (tipus americana).
 - Granota de treball.
 - Botes de cuir de seguretat.
 - Cinturó de seguretat, si els calgués.

Sempre que les condicions de treball exigeixin d'altres elements de protecció, es dotarà als treballadors dels mateixos, reflectint-los al Pla de Seguretat i condicions de Salut que ha de realitzar l'empresa constructora. (Art. 7 R.D. 1627/1997).

Els Equips de Protecció individual hauran de complir en tot moment els requisits establerts pel R.D. 773/1997, del 30 de maig; R.D. 1407/1192, del 20 de novembre, i les corresponents Normes UNE.

1.- Definició i descripció.

1.1 Definició:

Element superficial que, aplicat a un parament interior, està destinat a millorar les seves propietats i/o aspecte.

1.2 Descripció:

Tipus de revestiments interiors:

- aplacats o xapats.
- arrebossats.
- pintures.
- Enrajolats de parets:
 - amb morter de ciment
 - amb adhesiu.
- referits i lliscats.
- tèxtils.
- flexibles.

En la realització d'aquesta activitat constructiva, abans del seu inici, s'ha de garantir el subministrament dels elements necessaris per a la seva construcció. Per fer-ho, s'haurà de considerar un previ aplec de material a les respectives plantes. Aquest aplec de material s'eleva mitjançant maquinària instal·lada per a aquesta finalitat: muntacàrregues, gruetes, etc. El transport s'auxiliarà mitjançant toros a la respectiva planta. El transport de material paletitzat des del camió o magatzem fins als aparells elevadors es realitzarà mitjançant el carretó elevador.

Per tal de realitzar els revestiments, serà imprescindible considerar el següent equip humà:

- operadors de grua.
- operaris de muntatge, pintors o manipuladors de morter i guixos, segons el cas.
- operadors de carretó elevador.

També serà necessari tenir en compte els mitjans auxiliars necessaris per dur a terme la realització dels revestiments:

- Maquinària: formigonera pastera, bomba de morter, carretó elevador, toro, etc.
- Estris: bastides tubulars modulars, bastides de cavallets, escales de mà, proteccions col·lectives i personals, etc.
- Eines manuals: pistola fixa-claus, perforadora portàtil, etc.
- Presa provisional d'aigua.
- Instal·lació elèctrica provisional.
- Instal·lacions d'higiene i benestar

2.- Relació de riscos i la seva avaluació.

A la relació de les causes dels accidents s'ha tingut en compte la guia d'avaluació de riscos editada pel Departament de Treball de la Generalitat, considerant a cada activitat només els riscos més importants. I a la seva avaluació s'han tingut en compte les consideracions constructives del Projecte d'Execució Material de l'obra, considerant que: la probabilitat és la possibilitat que es materialitzi el risc, i la gravetat (severitat) és la conseqüència normalment esperada de la materialització del risc.

A la confecció del Pla de Seguretat i Condicions de Salut, aquesta avaluació podrà modificar-se en funció de la tecnologia que porti l'empresa constructora o empreses que intervinguin al procés constructiu, segons disposa l'Article 7 del R. D. 1627/1997, de 24 d'octubre.

L'objectiu principal d'aquesta avaluació és el d'establir un esglaonament de prioritats per anul·lar o en el seu cas controlar i reduir aquests riscos, tenint en compte les mesures preventives que es desenvolupen a continuació.

Riscos	Probabilitat	Gravetat	Avaluació del risc
1.-Caigudes de persones a diferent nivell.	MÈDIA	MOLT GREU	ELEVAT
2.-Caigudes de persones al mateix nivell.	MÈDIA	GREU	MEDI
3.-Caiguda d'objectes per desplom.	BAIXA	GREU	BAIX
4.-Caiguda d'objectes per manipulació.	MÈDIA	LLEU	BAIX
5.-Caiguda d'objectes.	BAIXA	GREU	BAIX
6.-Trepitjades sobre objectes.	MÈDIA	LLEU	BAIX
7.-Cops contra objectes immòbils.	ALTA	LLEU	MEDI
8.-Cops amb elements mòbils de màquines.	MÈDIA	GREU	MEDI
9.-Cops amb objectes o eines.	MÈDIA	LLEU	BAIX
10.-Projecció de fragments o partícules.	MÈDIA	LLEU	BAIX
13.-Sobreesforços.	BAIXA	GREU	BAIX
16.-Contactes elèctrics.	MÈDIA	GREU	MEDI
17.-Inhalació o ingestió de substàncies nocives.	BAIXA	GREU	BAIX
18.-Contactes amb substàncies càustiques o corrosives	MÈDIA	GREU	MEDI
20.-Explosions.	BAIXA	MOLT GREU	MEDI
21.-Incendis.	BAIXA	GREU	BAIX
26.-O. R.: manipulació de materials abrasius.	ALTA	LLEU	MEDI
27.-Malalties causades per agents químics.	MÈDIA	GREU	MEDI

OBSERVACIONS:

(8) Risc causat pel moviment d'elements mòbils de maquinària de bombament de material de revestiment o degut a la manipulació de l'esmoladora angular.

(18 i 27) Risc causat pel contacte de la pell amb el morter o a l'ús de dissolvents o pigments tòxics.

(17, 20 i 21) Risc causat per l'ús de dissolvents.

(26) Risc causat per la manipulació de materials per xapats, enrajolats de parets, aplacats, etc.

3.- Norma de Seguretat

POSADA A PUNT DE L'OBRA PER REALITZAR AQUESTA ACTIVITAT

- Es garantirà el subministrament de material als diferents talls mitjançant la grua, el muntacàrregues d'obra; per a elements de poc pes, la grueta, i bombes per elevacions de morters, formigons, guixos i materials a granel.
- Donats els treballs que es desenvolupen a l'activitat de revestiments, s'han d'assegurar que ja estan construïdes les instal·lacions d'Higiene i Benestar definitives per a l'execució de la resta de l'obra.

PROCÉS

- El personal encarregat de la realització dels revestiments ha de conèixer els riscos específics i l'ús dels mitjans auxiliars necessaris per tal de realitzar-los amb la major seguretat possible.
- Per evitar el risc de caiguda al mateix nivell, s'haurà de mantenir el tall net, endreçat i ben il·luminat.
- Per evitar el risc de caiguda a diferent nivell, es respectaran les baranes de seguretat ja instal·lades a les activitats anteriors (balconeres, cornises, etc.).
- És prohibida la formació de bastides a base d'un tauló recolzat als escalons de dues escales de mà, tant les de recolzament lliure, com les de tisores, per evitar el risc de caiguda a diferent nivell.
- És prohibida la formació de bastides a base de bidons, piles de materials i assimilables per evitar la realització de treballs sobre superfícies insegures,
- Fins a 3 metres d'alçada, es podran utilitzar bastides de cavallets fixes.
- Per sobre de 3 metres, s'han d'emprar cavallets fornits de bastidors mòbils travats.
- La il·luminació mínima a les zones de treball ha de ser de 100 lux, mesurats a una alçada sobre el paviment de dos metres.
- En cas que s'hagi de treballar en bastides de cavallets amb risc de caiguda al buit, es posarà una protecció a base de barana perimètrica.
- Les plataformes de treball sobre bastides tubulars mòbils, no es posaran en servei sense abans haver ajustat els frens de trànsit per evitar moviments indesitjables.
- La il·luminació mitjançant portàtils es realitzarà emprant "portabombetes estancs amb mànec aïllant" i reixeta de protecció de la bombeta; alimentats a 24 Volts.
- S'ha de mantenir el tall net de substàncies pastoses per evitar relliscades.
- Si l'entrada de material paletitzat a planta es realitza amb la grua torre, ha de ser auxiliada per plataformes específiques de càrrega i descàrrega.
- S'ha de controlar el bon estat de fleixat dels materials paletitzats.
- Els fleixos s'han de tallar, doncs, posat que no es fes, aquests es podrien convertir en un "llaç" amb el qual, en ensopegar, es podrien produir caigudes al mateix nivell o fins i tot des d'alçada.
- En la manipulació de materials s'hauran de considerar posicions ergonòmiques per tal d'evitar cops, ferides i erosions.
- En la manipulació del toro, es procurarà no introduir les mans ni els peus als elements mòbils, i en especial, es tindrà la precaució de no posar el peu sota el palet.
- Per evitar lumbàlgies, es procurarà que el material per transportar manualment no superi els 30 Kg.
- És prohibida la connexió de cables als quadres de subministrament d'energia sense les clavilles mascle-femella.
- Es vigilarà en tot moment la bona qualitat dels aïllaments, així com la correcta disposició d'interruptors diferencials i magnetotèrmics al quadre de zona.
- Els operaris que realitzin la manipulació del material paletitzat hauran d'emprar casc de seguretat, guants de cuir i lona (tipus americà), granota de treball, botes de cuir de seguretat i cinturó de seguretat si en aquests treballs a desenvolupar hi ha risc de caiguda a diferent nivell.

Aplacat o xapat

- En el cas d'apacats o xapats, la bastida haurà de ser fixa, essent totalment prohibit d'emprar el bastiment penjat.
- No s'ha de recolzar cap element auxiliar al xapat.
- El transport de les plaques es farà en gàbies, plàteres o dispositius similars dotats de laterals fixos o abatibles.
- Els operaris que realitzin la col·locació de plaques hauran d'emprar casc de seguretat, guants de cuir i lona (tipus americà), granota de treball, botes de cuir de seguretat i cinturó de seguretat si en aquests treballs a desenvolupar hi ha risc de caiguda a diferent nivell.

Entaulellat

- El tall, mitjançant la serra de trepar, de les plaquetes i demés peces ceràmiques es realitzarà a locals oberts per evitar la respiració d'aire amb gran quantitat de pols.
- Els talls es netejaran de "retalls" i "deixalles de pasta".
- Les runes s'apilaran ordenadament per a la seva evacuació mitjançant trompes.

- És prohibit de llençar les runes directament pels forats de façana o dels patis.
- Les caixes de plaquetes o rajoles de valència s'aplegaran a les plantes repartides al costat dels talls, on les necessitin, situades el més allunyades possible dels trams, per evitar sobrecàrregues innecessàries.
- Les caixes de plaquetes aplegades, mai es disposaran de manera que obstaculitzin les zones de pas.
- Els operaris hauran d'emprar casc de seguretat, guants de làtex, granota de treball i botes de cuir de seguretat.

Arrebossats, referits i lliscats.

- Els sacs de conglomerats s'aplegaran ordenadament, repartits al costat dels talls on siguin necessaris, el més separat possible dels trams, per evitar sobrecàrregues innecessàries.
- Els sacs d'aglomerant es disposaran de manera que no obstaculitzin les zones de pas.
- Quan les plataformes de treball siguin mòbils (plataformes de treball sustentades mitjançant elements pneumàtics o per cabrestants moguts per accionament elèctric, etc.) s'empraran dispositius de seguretat que evitin el seu lliscament voluntari.
- Els operaris que realitzin la manipulació de morters i guixos hauran d'emprar casc de seguretat, guants de goma, granota de treball, botes de cuir de seguretat i cinturó de seguretat, si en aquests treballs a desenvolupar hi ha risc de caiguda a diferent nivell.
- En els treballs d'arrebossat amb màquina s'haurà de vigilar en tot moment que es compleixi el Reglament de Baixa Tensió.

Tèxtils i flexibles.

- El transport de paquets de llates d'empostissar (rotlles de tela, moqueta, goma espuma, etc.) es realitzarà mitjançant dos operaris per tal d'evitar els accidents per interferències, ensopegades o sobreesforços.
- Durant l'ús de coles i dissolvents, es mantindrà constantment un corrent d'aire suficient tant com per la renovació constant com per evitar les possibles intoxicacions.
- S'establirà un lloc per l'emmagatzematge de les coles i dissolvents; i aquest magatzem haurà de mantenir una ventilació constant.
- És prohibit de mantenir en el magatzem pots de dissolvents i coles sense estar perfectament tancats, per tal d'evitar la formació d'atmosfera nocives.
- Els recipients d'adhesius inflamables i dissolvents estaran allunyats de qualsevol focus de calor, foc o espurna.
- Els revestiments tèxtils s'emmagatzemaran totalment separats dels dissolvents i coles per evitar possibles incendis.
- S'instal·laran cartells de perill d'incendis i de no fumeu a sobre de la porta del magatzem de coles i dissolvents, i del magatzem de productes tèxtils.
- En cada magatzem s'instal·larà un extintor de pols química seca.
- En l'accés a cada planta, on s'estiguin fent servir coles i dissolvents, s'instal·larà un cartell de no fumeu.
- És prohibit d'abandonar directament a terra, tisores, ganivets, grapadores, etc.
- Els operaris hauran d'emprar casc de seguretat, guants de neoprè, granota de treball, botes de cuir de seguretat i màscara de filtre químic si l'adhesiu conté productes volàtils químics tòxics.

Pintures

- Es farà el màxim per evitar el contacte directe de pintures amb la pell, per la qual cosa es dotarà els treballadors que realitzin l'emprimació, de peces de treball adequades, que els protegeixin d'esquixades i permetin la seva mobilitat (casc de seguretat, pantalla facial antiesquixades, granota de treball, guants de neoprè, botes de seguretat i en els casos que es necessiti, cinturó de seguretat)
- El vessament de pintures i matèries primes sòlides com pigments, ciments, i d'altres, es durà a terme des de poca alçada per evitar esquixades i núvols de pols.
- Quan es treballi amb pintures que continguin dissolvents orgànics o pigments tòxics, no es fumarà, ni es menjarà ni es beurà.
- Quan s'apliquin emprimitacions que desprenguin vapors orgànics, els treballadors hauran de ser dotats d'adaptador facial que ha de complir amb les exigències legals vigents, a aquest adaptador facial hi anirà acoblat el seu corresponent filtre químic, o filtre mecànic quan les pintures continguin una alta càrrega de pigment i sense dissolvents orgànics que evitin la ingestió de partícules sòlides.
- Quan s'apliquin pintures amb risc d'inflamació, s'allunyan del treball les fonts irradiadores de calor, com treballs de soldadura i d'altres, tenint previst pels voltants del tall un extintor.
- L'emmagatzematge de pintures susceptibles d'emanar vapors inflamables s'hauran de fer en recipients tancats, allunyant-los de fonts de calor i, en particular, quan s'emmagatzemin recipients que continguin nitrocel·lulosa s'haurà de realitzar una volta periòdica dels mateixos per tal d'evitar el risc d'inflamació. S'instal·laran extintors de pols química seca al costat de la porta d'accés al magatzem de pintures
- Els pots industrials de pintures i dissolvents s'aplegaran a sobre de taulons de repartiment de càrregues per evitar sobrecàrregues innecessàries.
- El magatzem de pintures disposarà de ventilació.
- Sobre de la porta del magatzem de pintures s'hauran d'instal·lar les següents senyals: advertència de material inflamable, advertència material tòxic, no fumeu.

ELEMENTS AUXILIARS

En aquest apartat considerarem els elements auxiliars que s'empraran pel desenvolupament d'aquesta activitat

- Formigonera pastera
- Bombatge de morter
- Bastida de borriquetes

Sempre que les condicions de treball exigeixin d'altres elements de protecció, es col·locaran a l'obra seguint els criteris establerts per la legislació vigent, reflectint-los al Pla de Seguretat i condicions de Salut que ha de realitzar l'empresa constructora. (Art. 7 R.D. 1627/1997)

4.- Sistemes de Protecció Col·lectiva i Senyalització.


Les proteccions col·lectives a què es refereixen les normes de seguretat estaran constituïdes per:

- Baranes de seguretat formades per muntants, passamans, barra intermèdia i sòcol. L'alçada de la barana ha de ser de 90 cm., i el passamà ha de tenir com a mínim 2,5 cm de gruix i 10 cm d'alçada. Els muntants (guardacossos) hauran d'estar situats a 2,5 metres entre ells com a màxim.
- Baranes modulars formades per una carcassa perimètrica de tub buit de 30x30x1 mm i reforç central amb tub buit i, a la part central d'aquest mòdul es col·locarà un tram de protecció format per malla electrosoldada de 150x150 mm. i gruix de ferro de 6 mm. Aquesta barana modular estarà sustentada per un guardacòs en forma de muntant.
- Marquesines o viseres de protecció que volin entre 1,5 i 2 metres quallades amb taulons de 2,5 cm. de gruix i 20 cm. d'ample.
- Extintor de pols química seca.

Senyalització de seguretat en el Treball, segons el R.D. 485/1997, de 14 d'abril, conforme a la normativa ressenyada en aquesta activitat:

- Senyal d'avertència de caiguda d'objectes.
- Senyal d'avertència de caiguda a diferent nivell.
- Senyal d'avertència de risc d'ensopegar.
- Senyal d'avertència de risc elèctric.
- Senyal d'avertència de risc d'incendi.
- Senyal de prohibit el pas als vianants.
- Senyal de no fumeu.
- Senyal de protecció obligatòria del cap.
- Senyal de protecció obligatòria dels peus.
- Senyal de protecció obligatòria de les mans.
- Senyal de protecció obligatòria del cos.
- Senyal de protecció obligatòria de la vista.
- Senyal de protecció obligatòria de les vies respiratòries.
- Senyal de protecció obligatòria de la cara.
- Senyal d'ús obligatori del cinturó de seguretat.

Sempre que les condicions de treball exigeixin d'altres elements de protecció, es col·locaran a l'obra seguint els criteris establerts per la legislació vigent, reflectint-los al Pla de Seguretat i condicions de Salut que ha de realitzar l'empresa constructora. (Art. 7 R.D. 1627/1997).



5.- Relació d'Equips de protecció individual.

Els equips de protecció individual seran, segons els treballs a desenvolupar, els següents:

- Treballs de transport (conductors i operadors de grua):
 - Cascos de seguretat.
 - Botes de seguretat.
 - Granota de treball.
 - Cinturó antivibratori (especialment a traginadores de trabuc "dúmpers" de petita cilindrada).

- Pels treballs amb pintura i coles:
 - Cascos de seguretat.
 - Guants de goma (neoprè).
 - Granota de treball.
 - Botes de cuir de seguretat.
 - Màscara amb filtre químic o mecànic segons el tipus de producte.
 - Pantalla facial, si s'escau..

- Pels treballs amb morters i guixos:
 - Cascos de seguretat.
 - Guants de goma (neoprè).
 - Granota de treball.
 - Botes de cuir de seguretat.

- Pels treballs de revestit o xapat:
 - Cascos de seguretat
 - Guants de cuir i lona (tipus americà).
 - Granota de treball.
 - Botes de cuir de seguretat.

Sempre que les condicions de treball exigeixin d'altres elements de protecció, es dotarà els treballadors dels mateixos, reflectint-los al Pla de Seguretat i condicions de Salut que ha de realitzar l'empresa constructora (Art. 7 RD 1627/1997).

Els Equips de Protecció individual hauran de complir en tot moment els requisits establerts pel R.D. 773/1997, del 30 de maig; RD 1407/1192, del 20 de novembre, i les corresponents Normes UNE.

1.- Introducció.

1.1 Definició:

Element superficial que, aplicat a un sòl, està destinat a millorar les seves propietats i/o aspecte.

1.2 Tipus de revestiments:

- peces rígides: revestiment de sòls i escales interiors i exteriors amb peces dels següents materials: pedra natural o artificial, ceràmica, ciment, terratzo, formigó, fusta i xapa d'acer.
- flexibles: revestiment de sòls i escales a interiors, amb llosetes, rajoles i rotllos dels següents materials: moqueta de fibres naturals o sintètiques, linòleum, PVC i a interiors i exteriors amb rotllos i rajoles de goma i policloroprè.
- soleres: revestiment de sòls naturals a l'interior d'edificis amb capa resistent de formigó en massa, la superfície superior de la qual quedarà vista o rebrà un revestiment.

1.3 Observacions generals:

En aquesta activitat, per facilitar el transport vertical, s'empraran gruetes de petita capacitat, sistemes de bombatge pneumàtic de morters o assimilables.

Aplec de material paletitzat, les elevacions del qual s'haurien d'haver realitzat abans del desmuntatge de la grua.

Als treballs interiors, s'ha de garantir la il·luminació a les zones de pas i de treball mitjançant punts de llum, la potència dels quals ha de ser d'una intensitat lumínica mèdia de 100 lux.

S'ha de considerar, abans de l'inici d'aquesta activitat, que ja hi ha instal·lades les tanques perimètriques de limitació del solar per evitar l'entrada de personal aliè a l'obra; les instal·lacions d'higiene i benestar així com també, les preses provisionals d'obra (aigua i electricitat).

1.- Definició i descripció.

1.1 Definició:

Element superficial que, aplicat a un sòl, està destinat a millorar les seves propietats i/o aspecte.

1.2 Descripció:

- tipus de revestiments amb peces rígides:
 - amb rajoles de pedra, ceràmiques rebudes amb morter, ceràmiques enganxades, de ciment, de ciment permeable, de terratzo, de formigó, de parquet hidràulic, de fosa, de xapa d'acer i d'asfalt.
 - amb llistons d'empostissar (mosaic).
 - amb posts (fusta).
 - amb lloses de pedra.
 - amb plaques de formigó armat.
 - amb llambordins de pedra i formigó.
- tipus de revestiments flexibles:
 - Llosetes de moqueta autoadhesives, de linòleum adherides, de PVC homogeni o heterogeni adherides a tocar o soldades.
 - Rotlles de moqueta adherits, tesats per adhesió o tesats per llates d'empostissar; de linòleum adherits, de goma adherits o rebuts amb ciment, de PVC homogeni o heterogeni adherits amb juntes a tocar o soldades.
 - Rajoles de policloroprè adherides o rebudes amb ciment, de goma adherides o rebudes amb ciment.
- tipus de soleres: per a instal·lacions, lleugeres, semipesants i pesants.

En la realització d'aquesta activitat constructiva, abans del seu inici, s'ha de garantir el subministrament dels elements necessaris per la seva construcció. Per això s'haurà de considerar un previ aplec de material a les respectives plantes. Aquest aplec de material s'eleva mitjançant la maquinària instal·lada per a aquella fi: grues, muntacàrregues, gruetes, etc. El transport s'auxiliarà mitjançant toros a la corresponent planta. El transport del material paletitzat des del camió o magatzem fins als aparells elevadors es realitzarà mitjançant el carretó elevador.

Per realitzar els paviments serà imprescindible considerar el següent equip humà:

- operadors de grua.
- enrajoladors i d'altres.
- operadors de carretó elevador.

També serà necessari tenir en compte els mitjans auxiliars necessaris per dur a terme la realització dels paviments:

- Maquinària: formigonera pastera, bomba de morter, traginadora de trabuc "dúmp" de petita cilindrada per transport auxiliar, carretó elevador, toro, etc.
- Estris.
- Eines manuals.
- Presa provisional d'aigua.
- Instal·lació elèctrica provisional.
- Instal·lacions d'higiene i benestar.

2.- Relació de riscos i la seva avaluació.

A la relació de les causes dels accidents s'ha tingut en compte la guia d'avaluació de riscos editada pel Departament de Treball de la Generalitat, considerant a cada activitat només els riscos més importants. I a la seva avaluació s'han tingut en compte les consideracions constructives del Projecte d'Execució Material de l'obra, considerant que: la probabilitat és la possibilitat que es materialitzi el risc, i la gravetat (severitat) és la conseqüència normalment esperada de la materialització del risc.

A la confecció del Pla de Seguretat i Condicions de Salut, aquesta avaluació podrà ésser modificada en funció de la tecnologia que aporti l'empresa constructora o empreses que intervinguin al procés constructiu, segons disposa l'Article 7 del R. D. 1627/1997, de 24 d'octubre.

L'objectiu principal d'aquesta avaluació és el d'establir un esglaonament de prioritats per anul·lar, o al seu cas, controlar i reduir aquests riscos, tenint en compte les mesures preventives que es desenvolupen a continuació.

<u>Riscos</u>	Probabilitat	Gravetat	Avaluació del risc
1.-Caigudes de persones a diferent nivell.	BAIXA	MOLT GREU	MEDI
2.-Caigudes de persones al mateix nivell	MÈDIA	GREU	MEDI
4.-Caiguda d'objectes per manipulació.	BAIXA	LLEU	INFIM
5.-Caiguda d'objectes.	BAIXA	GREU	BAIX
8.-Cops amb elements mòbils de màquines.	MÈDIA	GREU	MEDI
10.-Projecció de fragments o partícules	MÈDIA	LLEU	BAIX
11.-Atrapaments per o entre objectes.	BAIXA	GREU	BAIX
13.-Sobreesforços.	BAIXA	GREU	BAIX
16.-Contactes elèctrics.	MÈDIA	GREU	MEDI
17.-Inhalació o ingestió de substàncies nocives.	MÈDIA	GREU	MEDI
18.-Contactes amb substàncies càustiques o corrosives	MÈDIA	GREU	MEDI
20.-Explosions.	BAIXA	MOLT GREU	MEDI
21.-Incendis.	BAIXA	GREU	BAIX
26.-O. R.: manipulació de materials abrasius.	ALTA	LLEU	MEDI
27.-Malalties causades per agents químics.	MÈDIA	GREU	MEDI

OBSERVACIONS:

(8) Risc causat pel moviment d'elements mòbils de maquinària de bombatge de material o degut a la manipulació de l'esmoladora angular.

(11) En treballs de mantenició de càrregues paletitzades.

(16) Risc específic en treballs de poliment

(18 i 27) Risc causat pel contacte de la pell amb el morter o a l'ús de dissolvents o pigments tòxics.

(17, 20 i 21) Risc causat per l'ús de dissolvents.

(26) Risc causat per la manipulació de peces per pavimentar.

3.- Norma de Seguretat**POSADA A PUNT DE L'OBRA PER REALITZAR AQUESTA ACTIVITAT**

- Es garantirà el subministrament de material als diferents talls mitjançant la grua, el muntacàrregues d'obra; per elements de poc pes, la grueta, i bombes per les elevacions de morters, formigons i materials a granel.
- Donats els treballs que es desenvolupen a l'activitat de revestiments s'ha d'assegurar que ja estan construïdes les instal·lacions d'Higiene i Benestar definitives per l'execució de la resta de l'obra.

PROCÉS

- El personal encarregat de la realització dels paviments ha de conèixer els riscos específics i l'ús dels mitjans auxiliars necessaris per realitzar-los amb la major seguretat possible.
- Per evitar el risc de caiguda al mateix nivell s'haurà de mantenir el tall net, endreçat i ben il·luminat.
- Per evitar el risc de caiguda a diferent nivell es respectaran les baranes de seguretat ja instal·lades a les activitats anteriors (balconeres, cornises, etc.)
- Si hi ha substàncies pastoses (pel poliment del paviment) s'haurà de limitar amb garlandes i senyalitzar el risc de pis lliscós.
- La il·luminació mínima a les zones de treball ha de ser de 100 lux, mesurats a una alçada sobre el paviment de dos metres.
- La il·luminació mitjançant portàtils es realitzarà emprant "portabombetes estancs amb mànec aïllant" i reixeta de protecció de la bombeta; alimentats a 24 Volts.
- El material paletitzat serà transportat mitjançant ungles portadores de palets convenientment bragat a la grua.
- Si l'entrada de material paletitzat a planta es realitza amb la grua torre, ha de ser auxiliat per plataformes específiques.
- S'ha de controlar el bon estat de fleixat dels materials paletitzats.
- Els fleixos s'han de tallar, doncs, posat que no es faci, aquests podrien convertir-se en un "llaç", amb el qual, en ensopegar, es produïssin caigudes a diferent nivell, i fins i tot des d'alçada.
- En la manipulació de materials s'hauran de considerar posicions ergonòmiques per evitar cops, ferides i erosions.
- En la manipulació del toro es procurarà no introduir les mans ni els peus als elements mòbils, i en especial, es tindrà la precaució de no posar el peu sota el palet.
- Per evitar lumbàlgies es procurarà que el material a transportar manualment no superi els 30 Kg.
- Es vigilarà en tot moment la bona qualitat dels aïllaments així com la correcta disposició d'interruptors diferencials i magnetotèrmics al quadre de zona.
- És prohibit de connectar cables als quadres de subministrament d'energia sense les clavilles mascle-femella.
- Els operaris que realitzin la manipulació del material paletitzat hauran d'emprar casc de seguretat, guants de cuir i lona (tipus americà), granota de treball, botes de cuir de seguretat i cinturó de seguretat si en aquests treballs a desenvolupar hi ha risc de caiguda a diferent nivell.

Peces rígides

- El tall de peces de paviment s'executarà a una via humida per evitar lesions als pulmons per treballar en ambients amb pols neumoconiòtiques.
- El tall de peces de paviment en via seca amb serra de trepar es realitzarà situant el tallador a sotavent, per evitar en la forma del possible, de respirar els productes del tall en suspensió.
- Posat que es realitzessin els talls amb serra circular o rotaflex (radial) es tindrà molt de compte amb la projecció de partícules, per la qual cosa s'ha de fer a un lloc on el trànsit de personal sigui mínim, i cas de no ser així, s'haurà d'apantallar la zona de tall.
- Les peces de paviment s'aixecaran sobre palets convenientment fetes les vorades.
- Les peces del paviment s'aixecaran a les plantes a sobre de plataformes emplintades, cas de no estar paletitzats i totalment fetes les vorades.
- Les peces s'hauran d'apilar correctament dins de la plataforma emplintada, apilades dins de les caixes de subministrament i no es trencaran fins a l'hora d'utilitzar el seu contingut.
- El conjunt apilat es fleixarà o lligarà a la plataforma d'hissat per evitar vessaments de la càrrega.
- Les peces de paviment soltes s'hauran d'hissar perfectament apilades a l'interior de gàbies de transport per evitar accidents per vessament de la càrrega.
- Els sacs d'aglomerant s'hissaran perfectament apilats i fleixats o lligats a sobre de plataformes emplintades, fermament amarrades per evitar vessaments.
- Els llocs de trànsit de persones s'hauran d'acotar mitjançant cordes amb banderoles a les superfícies recentment solades.
- Les caixes o paquets de paviment s'aplegaran a les plantes linealment i repartides al costat dels talls, a on es vagi a col·locar.

- Les caixes o paquets de paviment mai s'han de disposar de mode que obstaculitzin les zones de pas.
- Quan estigui en fase de pavimentació un lloc de pas i comunicació interna de l'obra, es tancarà l'accés, indicant-se itineraris alternatius mitjançant senyals de direcció obligatòria.
- Els llocs en fase de poliment seran senyalitzats mitjançant un senyal d'avertència de "perill" amb rètol de "paviment lliscant"
- Les polidores i abrillantadores a emprar estaran dotades de doble aïllament, per evitar els accidents per risc elèctric.
- Les polidores i abrillantadores estaran dotades de cercol de protecció antiatrapaments, per contacte amb els raspalls i papers de vidre.
- Les operacions de manteniment i substitució o canvi d'aquells raspalls o papers de vidre es realitzaran amb la màquina "desendollada de la xarxa elèctrica".
- Els llots, producte dels poliments, han de ser retirats sempre cap a les zones que no siguin de pas, i han de ser eliminats immediatament de la planta un cop finalitzat el treball.
- Els operaris que realitzin el transport de material hauran d'emprar el casc de seguretat, guants de cuir i lona (tipus americà), granota de treball i botes de cuir de seguretat.
- Els operaris que manipulin llots, morters, etc. hauran d'emprar casc de seguretat, guants de neoprè o làtex, granota de treball, botes de goma de seguretat amb sola antilliscant.
- Els operaris que realitzin el tall de les peces hauran d'emprar casc de seguretat, guants de cuir i lona (tipus americà), granota de treball, botes de cuir de seguretat, ulleres antiimpactes i als casos en què es necessitin, màscara antipols.
- Els paquets de lamel·les de fusta seran transportats per un mínim de dos homes, per evitar accidents per descontrol de la càrrega i lumbàlgies.
- Els accessos a zones en fase d'arrebossats, s'assenyalaran amb "prohibit el pas" i amb un rètol de "superfície irregular", per prevenir de caigudes al mateix nivell.
- Els llocs en fase de fregat amb paper de vidre, romandran constantment ventilats per tal d'evitar la formació d'atmosferes nocives (o explosives) per pols de fusta.
- Les màquines de fregar a emprar, estaran dotades de doble aïllament, per evitar accidents per contacte amb energia elèctrica.
- Les polidores a emprar tindran el manillar de maneig i control revestit de material aïllant de l'electricitat.
- Les operacions de manteniment i substitució dels papers de vidre es realitzaran sempre amb la màquina "desendollada de la xarxa elèctrica".
- Les serradures produïdes seran escombrades mitjançant raspalls i eliminades immediatament de les plantes.
- Es disposaran a cada planta petits contenidors per emmagatzemar les deixalles generades; que s'hauran d'evacuar als muntacàrregues.

Flexibles

- Les caixes de llosetes o rotlles s'aplegaran a les plantes linealment i repartides al costat dels talls on s'hagin d'emprar, situades el més allunyats possible dels trams, per evitar sobrecàrregues innecessàries.
- Els aplecs de material mai es disposaran de manera que obstaculitzin els llocs de pas.
- És prohibit d'abandonar i deixar encesos els encenedors i bufadors; un cop utilitzats s'apagaran immediatament, per tal d'evitar incendis.
- Durant l'ús de coles i dissolvents, es mantindrà constantment un corrent d'aire suficient per a la renovació constant, evitant atmosferes tòxiques.
- S'establirà un lloc per l'emmagatzematge de coles i dissolvents; aquest magatzem haurà de mantenir una ventilació constant.
- És prohibit de mantenir i emmagatzemar coles i dissolvents a recipients sense estar perfectament tancats, per evitar la formació d'atmosferes nocives.
- Els paviments plàstics s'emmagatzemaran separatament dels dissolvents i coles, per evitar incendis.
- S'instal·laran dos extintors de pols química seca ubicats cada un d'ells al costat de cada porta del magatzem (al de dissolvents i al de productes plàstics)
- S'instal·laran rètols de perill d'incendis i de no fumeu a sobre de la porta del magatzem de coles i dissolvents i del magatzem de productes plàstics.
- En l'accés a cada planta on s'estiguin utilitzant coles i dissolvents, s'instal·larà un rètol de no fumeu..
- Els recipients d'adhesius inflamables i dissolvents estaran, allunyats de qualsevol focus de calor, foc o espurna.
- És prohibit d'abandonar directament a terra, tisores, ganivets, grapadores, etc.
- Els operaris hauran d'emprar casc de seguretat, guants de neoprè, granota de treball, botes de cuir de seguretat i màscara de filtre químic si l'adhesiu conté productes volàtils químics tòxics.

ELEMENTS AUXILIARS

En aquest apartat considerarem els elements auxiliars que s'empraran pel desenvolupament d'aquesta activitat:

Grueta o Cabrestant mecànic "maquinillo"
 Carretó elevador
 Transpalet manual: carretó manual

Formigonera pastera
Bombatge de morter

Sempre que les condicions de treball exigeixin d'altres elements de protecció, es col·locaran a l'obra seguint els criteris establerts per la legislació vigent, reflectint-los al Pla de Seguretat i condicions de Salut que ha de realitzar l'empresa constructora. (Art. 7 R.D. 1627/1997)

4.- Sistemes de Protecció Col·lectiva i Senyalització.

Les proteccions col·lectives a què es refereixen les normes de seguretat estaran constituïdes per:

- Baranes de seguretat formades per muntants, barra intermèdia i sòcol. La barana ha de ser de 90 cm., i el passamà ha de tenir com a mínim 2,5 cm de gruix i 10 cm d'alçada. Els muntants (guardacossos) hauran d'estar situats a 2,5 metres entre ells com a màxim.
- Baranes modulares formades per una carcassa perimètrica de tub buit de 30x30x1 mm. i reforç central amb tub buit, i a la part central d'aquest mòdul es col·locarà un tram de protecció format per malla electrosoldada de 150x150 mm. i gruix de ferro de 6 mm. Aquesta barana modular estarà sustentada per un guardacòs en forma de muntant.
- Extintor de pols química seca.

Senyalització de seguretat al Treball, segons el R.D. 485/1997, de 14 d'abril, conforme a la normativa ressenyada en aquesta activitat:

- Senyal de perill.
- Senyal d'advertència de risc d'ensopegar.
- Senyal d'advertència de risc elèctric.
- Senyal d'advertència de risc d'incendi.
- Senyal de prohibit el pas als vianants.
- Senyal de no fumeu.
- Senyal de protecció obligatòria del cap.
- Senyal de protecció obligatòria dels peus.
- Senyal de protecció obligatòria de les mans.
- Senyal de protecció obligatòria del cos.
- Senyal de protecció obligatòria de la vista.
- Senyal de protecció obligatòria de les vies respiratòries.
- Senyal de protecció obligatòria de la cara.

Sempre que les condicions de treball exigeixin d'altres elements de protecció, es col·locaran a l'obra seguint els criteris establerts per la legislació vigent, reflectint-los al Pla de Seguretat i condicions de Salut que ha de realitzar l'empresa constructora. (Art. 7 R.D. 1627/1997).



5.- Relació d'Equips de protecció individual.

Els Equips de Protecció Individual seran, segons els treballs a desenvolupar, els següents:

- Treballs de transport (conductors i operadors de grua):
 - Cascos de seguretat.
 - Botes de seguretat.
 - Granota de treball.
 - Cinturó antivibratori (especialment a traginadores de trabuc "dúmpers" de petita cilindrada).

- Pels treballs amb coles i dissolvents:
 - Cascos de seguretat.
 - Guants de goma (neoprè).
 - Granota de treball.
 - Botes de cuir de seguretat.
 - Màscara amb filtre químic o mecànic segons el tipus de producte.
 - Pantalla facial, si s'escau.

- Pels treballs amb morters, formigons i llots:
 - Cascos de seguretat.
 - Guants de goma (neoprè).
 - Granota de treball.
 - Botes de goma de seguretat.

- Pels treballs de col·locació de paviment:
 - Cascos de seguretat.
 - Guants de cuir i lona (tipus americà).
 - Granota de treball.
 - Botes de cuir de seguretat.
 - Genolleres.
 - Ulleres antiimpactes als casos de paviments rígids.
 - Màscara antipols, als casos de tall de paviments rígids.

Sempre que les condicions de treball exigeixin d'altres elements de protecció, es dotarà als treballadors dels mateixos, reflectint-los al Pla de Seguretat i condicions de Salut que ha de realitzar l'empresa constructora (Art. 7 R.D. 1627/1997).

Els Equips de Protecció individual hauran de complir en tot moment els requisits establerts pel R.D. 773/1997, del 30 de maig; R.D. 1407/1192, del 20 de novembre, i les corresponents Normes UNE.

1.- Introducció.

1.1 Definició:

Cara inferior del forjat que cobreix una construcció, edifici i els espais interiors que el componen.

1.2 Tipus de sostres:

- Revestiments de sostres:
 - referit: revestiment continu interior de guix negre, que s'aplica per preparar els sostres, abans de l'operació més fina del lliscat.
 - lliscat: revestiment continu interior de guix blanc, que constitueix la terminació o acabament que es fa sobre la superfície del referit.
 - pintures: revestiment continu de sostres i elements d'estructura, fusteria, manyeria i elements d'instal·lacions, situats a l'interior amb pintures i vernissos.

- Cels rasos:
 - continus: formació de sostres suspesos sense juntes aparents, a interiors d'edificis.
 - de plaques (discontinus): formació de sostres amb juntes aparents, suspesos mitjançant entramats metàl·lics, a interiors d'edificis.

1.3 Observacions generals:

S'haurà de considerar una previsió d'elements auxiliars com bastides de cavallets, bastides tubulars modulars, bastides tubulars modulars sobre rodes, plataformes elevades hidràulicament, escales de mà, etc. En aquesta activitat, per facilitar el transport vertical, s'empraran muntacàrregues i gruetes de petita capacitat. S'ha de garantir la il·luminació a les zones de pas i de treball mitjançant punts de llum, la potència dels quals ha de ser d'una intensitat lumínica mitjana de 100 lux.

S'ha de considerar, abans de l'inici d'aquesta activitat, que ja hi ha instal·lades les tanques perimètriques de limitació del solar, per evitar l'entrada de personal aliè a l'obra; les instal·lacions d'higiene i benestar, així com, també, les preses provisionals d'obra (aigua i electricitat).

1.- Definició i descripció.

1.1 Definició:

Cara inferior del forjat que cobreix una construcció, edifici i els espais interiors que el componen. Cel ras constituït per canyís, escaiola o peces especials d'un material qualsevol, que es penja del forjat, donat que no té funció resistent.

1.2 Descripció:

Un cop realitzats els tancaments tant exteriors com interiors, iniciarem el recobriments dels sostres, distingint els diferents tipus:

- Revestiment de sostres:

Per a la realització de revestiment, es muntarà una tarima sustentada sobre cavallets, aquesta plataforma haurà de cobrir, en una o varies fases, segons la dimensió de la superfície, tota la superfície a recobrir. Aquesta es realitza per donar facilitat al treballador que ha d'atendre al sostre i no per on circula, als diferents treballs de col·locació de guixos i pintures.

- Cels rasos:

Per a la realització de cels rasos s'auxiliaran els treballs amb escales de tisora per a la col·locació de les guies o penjadors fins a 3 metres i per alçades superiors es realitzarà la col·locació amb petites torres de bastida tubular modular amb rodes.

Els cels rasos es poden realitzar:

- sense guies: formació de sostres mitjançant plaques suspeses mitjançant penjadors, a interiors d'edifici.
- amb guies (discontinus) : formació de sostres amb juntes aparents, suspesos mitjançant entramats metàl·lics, a interiors d'edificis.

En la realització d'aquesta activitat constructiva, abans del seu inici, s'ha de garantir el subministrament dels elements necessaris per a la seva construcció. Per fer-ho, s'haurà de considerar un previ aplec de material a les respectives plantes. Aquest aplec de material s'eleva mitjançant maquinària instal·lada per a aquesta fi: muntacàrregues, gruets, etc. El transport s'auxiliarà mitjançant toros a la corresponent planta. Pel transport del material paletitzat, des del camió o magatzem fins als aparells elevadors es realitzarà mitjançant carretó elevador.

Per a realitzar els revestiments serà imprescindible considerar el següent equip humà:

- operadors de grua.
- operaris de muntatge, pintors o manipuladors de morter i guix, segons el cas.
- operadors de carretó elevador.

També serà necessari tenir en compte els mitjans necessaris per dur a terme la realització dels revestiments:

- Maquinària: formigonera pastera, bombatge de morter, carretó elevador, toro, etc.
- Estris: bastides tubulars modulares, bastides de cavallet, escales de mà, proteccions col·lectives i personals, etc.
- Eines manuals: pistola fixa-claus, perforadora portàtil, etc.
- Presa provisional d'aigua.
- Instal·lació elèctrica provisional.
- Instal·lacions d'higiene i benestar.

2.- Relació de riscos i la seva avaluació.

A la relació de les causes dels accidents s'ha tingut en compte la guia d'avaluació de riscos editada pel Departament de Treball de la Generalitat, considerant a cada activitat només els riscos més importants. I a la seva avaluació s'han tingut en compte les consideracions constructives del Projecte d'Execució Material de l'obra, considerant que: la probabilitat és la possibilitat que es materialitzi el risc, i la gravetat (severitat) és la conseqüència normalment esperada de la materialització del risc.

A la confecció del Pla de Seguretat i Condicions de Salut, aquesta avaluació podrà ésser modificada en funció de la tecnologia que aporti l'empresa constructora o empreses que intervinguin al procés constructiu, segons disposa l'Article 7 del R. D. 1627/1997, de 24 d'octubre.

L'objectiu principal d'aquesta avaluació és el d'establir un esglaonament de prioritats per anul·lar, o al seu cas, controlar i reduir aquests riscos, tenint en compte les mesures preventives que es desenvolupen a continuació.

Riscos	Probabilitat	Gravetat	Avaluació del risc
1.-Caigudes de persones a diferent nivell.	MÈDIA	MOLT GREU	ELEVAT
2.-Caigudes de persones al mateix nivell.	MÈDIA	GREU	MEDI
3.-Caiguda d'objectes per desplom.	BAIXA	LLEU	ÍNFIM
4.-Caiguda d'objectes per manipulació.	MÈDIA	LLEU	BAIX
5.-Caiguda d'objectes.	BAIXA	GREU	MEDI
6.-Trepitjades sobre objectes.	MÈDIA	GREU	MEDI
7.-Cops contra objectes immòbils.	MÈDIA	LLEU	BAIX
8.-Cops amb elements mòbils de màquines.	MÈDIA	GREU	MEDI
9.-Cops amb objectes o eines.	MÈDIA	LLEU	BAIX
10.-Projecció de fragments o partícules.	MÈDIA	LLEU	BAIX
11.-Atrapaments per o entre objectes.	BAIXA	GREU	BAIX
13.-Sobreesforços.	MÈDIA	GREU	MEDI
16.-Contactes elèctrics.	MÈDIA	GREU	MEDI
17.-Inhalació o ingestió de substàncies nocives.	MÈDIA	GREU	MEDI
18.-Contactes amb substàncies càustiques o corrosives	MÈDIA	GREU	MEDI
20.-Explosions.	BAIXA	MOLT GREU	MEDI
21.-Incendis.	BAIXA	GREU	BAIX
26.-O. R.: manipulació de materials abrasius.	MÈDIA	LLEU	BAIX
27.-Malalties causades per agents químics.	MÈDIA	GREU	MEDI

OBSERVACIONS:

(8) Risc causat pel moviment d'elements mòbils de maquinària de bombeig de material o degut a la manipulació de l'esmoladora angular.

(11) En treballs de manteniment de càrregues paletitzades.

(18 i 27) Risc causat pel contacte de la pell amb el morter o a l'ús de dissolvents.

(17, 20 i 21) Risc causat per l'ús de dissolvents.

(26) Risc casuat per la manipulació de peces per recobrir sostres.

3.- Norma de Seguretat

POSADA A PUNT DE L'OBRA PER REALITZAR AQUESTA ACTIVITAT

- Es garantirà el subministrament de material als diferents talls mitjançant el muntacàrregues d'obra i la grueta per a elements de poc pes.
- Donats els treballs que es desenvolupen a l'activitat de revestiments, s'ha d'assegurar que ja estan construïdes les instal·lacions d'Higiene i Benestar definitives per a l'execució de la resta de l'obra.

PROCÉS

- El personal encarregat de la realització dels cels rasos ha de conèixer els riscos específics i l'ús dels mitjans auxiliars necessaris per realitzar-los amb la major seguretat possible.
- Per evitar el risc de caiguda al mateix nivell, s'haurà de mantenir el tall (bastida) net, endreçat i ben il·luminat.
- Per evitar el risc de caiguda a diferent nivell, es respectaran les baranes de seguretat ja instal·lades a les activitats anteriors (balconeres, cornises, etc.).
- És prohibida la formació de bastides mitjançant un tauló recolzat als graons de dos escales de mà, tant les de recolzament lliure com les de tisores, per evitar el risc de caiguda a diferent nivell.
- És prohibida la formació de bastides mitjançant bidons, piles de materials i assimilables, per evitar la realització de treballs sobre superfícies insegures.
- Les bastides per a la instal·lació de cels rasos sobre rampes tindran la superfície horitzontal i vorejats de baranes reglamentàries en el cas de risc de caigudes a diferent nivell. És permès el recolzament a un graó definitiu i cavallet sempre que aquesta s'immobilitzi i els taulons s'ancorin i falquin.
- En iniciar-se la jornada, es revisaran les bastides i mitjans auxiliars, comprovant-se les seves proteccions i estabilitat.
- S'ha de mantenir la bastida neta de substàncies pastoses per tal d'evitar rrelliscades.
- La il·luminació mínima a les zones de treball ha de ser de 100 lux, mesurats a una alçada sobre el paviment de dos metres.
- La il·luminació mitjançant portàtils es realitzarà emprant "portabombetes estancs amb mànec aïllant" i reixeta de protecció de la bombeta; alimentats a 24 Volts.
- S'ha de controlar el bon estat de fleixat dels materials paletitzats.
- Els fleixos s'han de tallar, doncs, cas de no fer-ho es podrien convertir en un "llaç" amb el que, en ensopegar, es produïssin caigudes al mateix nivell i fins i tot, des d'alçada.
- En la manipulació de materials s'hauran de considerar posicions ergonòmiques per evitar cops, ferides i erosions.
- En la manipulació del toro es procurarà no introduir les mans ni els peus als elements mòbils, i en especial es tindrà la precaució de no posar el peu sota el palet.
- Per evitar lumbàlgies es procurarà que el material a transportar manualment no superi els 30 Kg.
- És prohibit de connectar cables als quadres de subministrament d'energia sense les clavilles mascle-femella.
- És vigilarà en tot moment la bona qualitat dels aïllaments, així com la correcta disposició d'interruptors diferencials i magnetotèrmics al quadre de zona.
- Els operaris que realitzin la manipulació del material paletitzat hauran d'emprar casc de seguretat, guants de cuir i lona (tipus americà), granota de treball, botes de cuir de seguretat i cinturó de seguretat si en aquests treballs a desenvolupar hi ha riscos de caiguda a diferent nivell.
- Les runes s'aplegaran en contenidors amb rodes pel seu posterior trasllat fins el muntacàrregues.
- És prohibit de llençar les runes directament pels forats de la façana o dels patis.
- Els sacs i planxes s'aplegaran ordenadament repartits, al costat dels talls on es vagin a utilitzar, el més separats possible dels trams on s'han d'evitar sobrecàrregues innecessàries.
- Els aplecs de sacs o planxes es col·locaran de manera que no obstaculitzin les zones de pas.

Revestiments de sostres (referits, lliscats i pintures)

- En tot moment es mantindran netes i endreçades les superfícies de trànsit intern de l'obra. Quan un pas quedi tallat temporalment per les bastides s'haurà de senyalitzar un pas alternatiu amb senyals de direcció obligatòria.
- Posat que la plataforma de treball estigui situada a una alçada inferior a 2 metres, es recolzarà sobre cavallets.
- Les plataformes sobre cavallets per a la instal·lació de cels rasos tindrà la superfície horitzontal i quallada de taulons, que cobreixin tota la zona a treballar, evitant graons i buits que puguin originar ensopegades i caigudes.
- Les bastides per a la instal·lació de cels rasos s'executarà sobre cavallets metàl·lics o de fusta. És prohibida expressament la utilització de bidons, piles de materials i escales recolzades contra el parament.
- En cas que la plataforma estigui per sobre dels dos metres, es col·locaran bastides tubulars modulars.

- Els sacs de guix s'aplegaran ordenadament, repartits al costat dels talls en què s'hagin d'emprar, el més separats possible dels trams, per evitar sobrecàrregues innecessàries.
- Els sacs de guix es disposaran de manera que no obstaculitzin les zones de pas.
- Els operaris que realitzin la manipulació de guixos, hauran d'emprar casc de seguretat, guants de goma, granota de treball, botes de cuir de seguretat i cinturó de seguretat si a aquests treballs a desenvolupar hi ha risc de caiguda a diferent nivell.

NOTA: Pel que fa a pintures, veure pintures

Cels rasos

Sense guies

- En tot moment es mantindran netes i endreçades les superfícies de trànsit intern de l'obra. Quan un pas quedi tallat temporalment per les bastides s'haurà de senyalitzar el pas alternatiu amb senyals de direcció obligatòria.
- Posat que la plataforma de treball estigui situada a una alçada inferior a 2 metres es recolzarà sobre cavallets.
- Les plataformes sobre cavallets per a la instal·lació de cels rasos tindrà la superfície horitzontal i quallada de taulons, que cobreixin tota la zona a treballar, evitant graons i buits que puguin originar ensopagades i caigudes.
- Les bastides per a la instal·lació de cels rasos s'executarà a sobre de cavallets metàl·lics o de fusta. És prohibida expressament la utilització de bidons, piles de materials i escales recolzades contra el parament.
- Posat que la plataforma estigui per sobre dels dos metres, es col·locaran bastides tubulars modulars.
- Per apuntalar les plaques fins l'enduriment del penjat (estopa, canya, etc.) s'utilitzaran suports de taulonet a sobre de puntals metàl·lics telescòpics, per evitar els accidents per desplom.
- El transport de sacs i planxes es realitzarà interiorment, preferentment dalt d'un carretó de mà, per evitar sobreesforços.

Amb guies

- Les escales de mà per emprar han de ser del tipus de tisora, dotades de sabates antilliscants i cadeneta de control d'obertura màxima, per evitar accidents per inestabilitat.
- Les plataformes de treball dalt de cavallets tindrà un ample mínim de 60 cm.
- La instal·lació de cels rasos es realitzarà des de plataformes ubicades dalt d'una bastida tubular (a més de dos metres d'alçada) que estaran closes per una barana de seguretat amb passamà a 90 cm d'alçada, barra intermèdia i sòcol.
- Les plataformes instal·lades a bastides tubulars sobre rodes no s'utilitzaran sense haver ajustat els frens de trànsit, abans de pujar a elles.
- Les bastides que s'han de construir per a la instal·lació de cels rasos (metàl·lics, cartró premsat, etc.) es muntaran dalt de cavallets sempre que l'alçada sigui inferior a dos metres.

ELEMENTS AUXILIARS

En aquest apartat considerarem els elements auxiliars, s'empraran pel desenvolupament d'aquesta activitat:

Esmoladora angular
 Bastida de borriquetes
 Serra
 Taladradora portàtil

Sempre que les condicions de treball exigeixin d'altres elements de protecció, es col·locaran a l'obra seguint els criteris establerts per la legislació vigent, reflectint-los al Pla de Seguretat i condicions de Salut que ha de realitzar l'empresa constructora. (Art. 7 RD 1627/1997)

4.- Sistemes de Protecció Col·lectiva i Senyalització.


Les proteccions col·lectives a què es refereixen les normes de seguretat estaran constituïdes per:

- Baranes de seguretat formades per muntants, passamà, barra intermèdia i sòcol. L'alçada de la barana ha de ser de 90 cm., i el passamà ha de tenir com a mínim 2,5 cm de gruix i 10 cm d'alçada. Els muntants (guardacossos) hauran d'estar situats a 2,5 metres entre ells com a màxim.
- Baranes modulares formades per una carcassa perimètrica de tub buit de 30x30x1 mm. i reforç central amb tub buit i, a la part central d'aquest mòdul, es col·locarà un tram de protecció format per malla electrosoldada de 150x150 mm. i gruix de ferro de 6 mm. Aquesta barana modular estarà sustentada per un guardacòs en forma de muntant.
- Extintor de pols química seca.

Senyalització de seguretat al Treball, segons el R.D. 485/1997, de 14 d'abril, conforme a la normativa ressenyada a aquesta activitat:

- Senyal d'advertència de caiguda d'objectes.
- Senyal d'advertència de caiguda a diferent nivell.
- Senyal d'advertència de risc d'ensopegar.
- Senyal d'advertència de risc elèctric.
- Senyal d'advertència de risc d'incendi.
- Senyal de no fumeu.
- Senyal de protecció obligatòria del cap.
- Senyal de protecció obligatòria dels peus.
- Senyal de protecció obligatòria de les mans.
- Senyal de protecció obligatòria del cos.
- Senyal de protecció obligatòria de la vista.
- Senyal de protecció obligatòria de les vies respiratòries.
- Senyal de protecció obligatòria de la cara.
- Senyal d'ús obligatori del cinturó de seguretat.

Sempre que les condicions de treball exigeixin d'altres elements de protecció, es col·locaran a l'obra seguint els criteris establerts per la legislació vigent, reflectint-los al Pla de Seguretat i condicions de Salut que ha de realitzar l'empresa constructora. (Art. 7 R.D. 1627/1997)



5.- Relació d'Equips de protecció individual.

Els equips de protecció individual seran, segons els treballs a desenvolupar, els següents:

- Treballs de transport (conductors i operadors de grua):
 - Cascos de seguretat.
 - Botes de seguretat.
 - Granota de treball.
 - Cinturó antivibratori (especialment a traginadores de trabuc "dúmpers" de petita cilindrada).

- Pels treballs amb pintura:
 - Cascos de seguretat.
 - Guants de goma (neoprè).
 - Granota de treball.
 - Botes de cuir de seguretat.
 - Màscara amb filtre químic o mecànic segons el tipus de producte.
 - Pantalla facial, si convingués.

- Pels treballs amb guixos:
 - Cascos de seguretat.
 - Guants de goma (neoprè).
 - Granota de treball.
 - Botes de cuir de seguretat.

- Pels treballs de col·locació de guies, plaques i lamel·les:
 - Cascos de seguretat.
 - Guants de cuir i lona (tipus americà).
 - Granota de treball.
 - Botes de cuir de seguretat.

Sempre que les condicions de treball exigeixin d'altres elements de protecció, es dotarà als treballadors dels mateixos, reflectint-los al Pla de Seguretat i condicions de Salut que ha de realitzar l'empresa constructora (Art. 7 RD 1627/1997).

Els Equips de Protecció individual hauran de complir en tot moment els requisits establerts pel R.D. 773/1997, del 30 de maig; RD 1407/1192, del 20 de novembre, i les corresponents Normes UNE.

1.- Introducció.

1.1 Definició:

S'entén per fusteria d'un edifici el conjunt de finestres, portes i armaris encastats, de funció no estructural.

1.2 Tipus de fusteria:

De façana: tancaments de buits de façanes, amb portes i finestres realitzades amb fusteria de perfils, fusta, rebudes als anversos interiors del buit, dels següents materials:

- acer.
- acer inoxidable.
- alumini (aliatges lleugeres).
- fusta.
- PVC (plàstics).

Per a interiors: tancaments de buits de passos interiors i armaris encastats amb portes de:

- acer.
- fusta.
- vidre.

1.3 Observacions generals:

S'haurà de considerar una previsió d'elements auxiliars, com bastides de cavallets, etc.

En aquesta activitat, per facilitar el transport vertical, s'emprarà el muntacàrregues.

En els treballs interiors s'ha de garantir la il·luminació a les zones de pas i de treball mitjançant punts de llum, la potència dels quals ha de ser d'una intensitat lumínica mèdia de 100 lux.

S'ha de considerar, abans de l'inici d'aquesta activitat, que ja hi hagi instal·lades les tanques perimètriques de limitació del solar per evitar l'entrada de personal aliè a l'obra; les instal·lacions d'higiene i benestar, així com també les preses provisionals d'obra (aigua i electricitat).

1.- Definició i descripció.

1.1 Definició:

S'entén per fusteria d'un edifici el conjunt de bastiments de base, marcs, batents i vidres de finestres, portes i armaris encastats, de funció no estructural.

1.2 Descripció:

Abans de l'inici de la col·locació dels bastiments de base i marcs, s'ha de comprovar l'aplom dels paraments i l'escairat de brancals i llindes.

Un cop realitzada aquesta operació prèvia, es col·locaran els bastiments de base encastats o ancorats. Posteriorment es col·locaran els marcs de la porta o finestra subjectats al bastiment de base o directament a l'obra. Sobre aquests marcs s'hi fixaran els batents corresponents a les finestres o portes.

En la realització d'aquesta activitat constructiva, abans del seu inici, s'ha de garantir el subministrament d'elements necessaris per a la seva construcció. Per fer-ho, s'haurà de considerar un previ aplec de material a la planta baixa. Aquest aplec de material s'elevà mitjançant la maquinària instal·lada per a aquest fi: grues o muntacàrregues, a mesura que es necessitin per a la seva col·locació a les diferents plantes.

Per realitzar la fusteria serà imprescindible considerar el següent equip humà:

- operadors de grua.
- fusters.
- vidriers.

També serà necessari tenir en compte els mitjans necessaris per dur a terme la realització de la fusteria:

- Maquinària: grues, muntacàrregues, etc.
- Estris: bastides de cavallets, escales de mà, proteccions col·lectives i personals, etc.
- Eines manuals: pistola fixa-claus, perforadora portàtil, màquina de fregar portàtil, esmoladora, serra circular manual, etc.
- Instal·lació elèctrica provisional.
- Instal·lacions d'higiene i benestar.

2.- Relació de riscos i la seva avaluació.

En la relació de les causes dels accidents s'ha tingut en compte la guia d'avaluació de riscos editada pel Departament de Treball de la Generalitat, considerant en cada activitat només els riscos més importants. I en la seva avaluació s'ha tingut en compte les consideracions constructives del Projecte d'Execució Material de l'obra, considerant que: la probabilitat és la possibilitat que es materialitzi el risc, i la gravetat (severitat) és la conseqüència normalment esperada de la materialització del risc.

En la confecció del Pla de Seguretat i Condicions de Salut, aquesta avaluació podrà ésser modificada en funció de la tecnologia que aporti l'empresa constructora o empreses que intervinguin al procés constructiu, segons disposa l'Article 7 del R. D. 1627/1997, de 24 d'octubre.

L'objectiu principal d'aquesta avaluació és el d'establir un esglaonament de prioritats per anul·lar, o al seu cas, controlar i reduir aquests riscos, tenint en compte les mesures preventives que es desenvolupen a continuació.

Riscos	Probabilitat	Gravetat	Avaluació del risc
1.-Caigudes de persones a diferent nivell.	ALTA	MOLT GREU	CRÍTIC
2.-Caigudes de persones al mateix nivell.	MÈDIA	GREU	MEDI
3.-Caiguda d'objectes per desplom.	BAIXA	GREU	BAIX
4.-Caiguda d'objectes per manipulació.	BAIXA	LLEU	ÍNFIM
5.-Caiguda d'objectes.	ALTA	GREU	ELEVAT
6.-Trepitjades sobre objectes.	MÈDIA	GREU	MEDI
7.-Cops contra objectes immòbils.	BAIXA	LLEU	ÍNFIM
8.-Cops amb elements mòbils de màquines.	MÈDIA	GREU	MEDI
9.-Cops amb objectes o eines.	BAIXA	GREU	BAIX
10.-Projecció de fragments o partícules.	BAIXA	GREU	BAIX
11.-Atrapaments per o entre objectes.	BAIXA	LLEU	ÍNFIM
13.-Sobreesforços.	MÈDIA	GREU	MEDI
16.-Contactes elèctrics.	MÈDIA	GREU	MEDI
17.-Inhalació o ingestió de substàncies nocives.	MÈDIA	GREU	MEDI
21.-Incendis.	BAIXA	GREU	BAIX
26.-O. R.: manipulació de materials tallants.	ALTA	LLEU	MEDI
27.-Malalties causades per agents químics.	MÈDIA	GREU	MEDI

OBSERVACIONS:

- (8) Risc específic causat per l'ús de la màquina d'escatar i serra circular manual per a fusta.
- (17 i 21) Risc causat per l'ús de dissolvents i vernissos.
- (26) Risc causat per la manipulació de vidres.
- (27) Risc causat per l'ús de dissolvents i vernissos.

3.- Norma de Seguretat

POSADA A PUNT DE L'OBRA PER REALITZAR AQUESTA ACTIVITAT

- Es garantirà el subministrament de material als diferents talls mitjançant la grua o el muntacàrregues d'obra.
- A causa dels treballs que es desenvolupen a l'activitat, s'ha d'assegurar que ja estiguin construïdes les instal·lacions d'Higiene i Benestar definitives per a l'execució de la resta de l'obra.

PROCÉS

- El personal encarregat de la col·locació de la fusteria ha de conèixer els riscos específics i l'ús dels mitjans auxiliars necessaris per realitzar-los amb la major seguretat possible.
- Per evitar el risc de caiguda al mateix nivell s'ha de mantenir el tall net i endreçat.
- Per evitar el risc de caiguda a diferent nivell es respectaran les baranes de seguretat ja instal·lades a les activitats anteriors (balconeres, cornises, etc.)
- Si l'entrada de material paletitzat a planta es realitza amb la grua torre, ha de ser auxiliat per plataformes específiques.
- S'ha de controlar el bon estat de fleixat dels materials paletitzats.
- Els fleixos s'han de tallar, doncs posat que no es faci, aquests es podrien convertir en un "llaç" amb el qual, en ensopegar, es produirien caigudes al mateix nivell o fins i tot des d'alçada.
- En la manipulació de materials s'hauran de considerar posicions ergonòmiques per evitar cops, ferides i erosions.
- Es vigilarà en tot moment la bona qualitat dels aïllaments així com la correcta disposició d'interruptors diferencials i magnetotèrmics al quadre de zona.
- Els operaris que realitzin la manipulació del material paletitzat hauran d'emprar casc de seguretat, guants de cuir i lona (tipus americà), granota de treball, botes de cuir de seguretat i cinturó de seguretat si en aquests treballs a desenvolupar hi ha risc de caiguda a diferent nivell.
- En cas que s'hagués de treballar a una bastida de cavallets amb risc de caiguda al buit, es posarà una protecció a base de barana perimètrica.
- És prohibit l'ús de cavallets a balcons sense haver constituït una protecció contra les caigudes des d'alçada. Si no existís aquesta protecció, es penjaran d'elements fermes de l'estructura, cables a on amarrar el fermall del cinturó de seguretat.
- És prohibida la formació de bastides a base de bidons, piles de materials i assimilables per evitar la realització de treballs dalt de superfícies insegures.
- La il·luminació mínima a les zones de treball ha de ser de 100 lux, mesurats a una alçada sobre el paviment de dos metres.
- La il·luminació mitjançant portàtils es realitzarà emprant "portabombetes estancs amb mànec aïllant" i reixeta de protecció de la bombeta; alimentats a 24 Volts.

Ram de fuster

- Els aplecs de fusteria s'ubicaran en zones prèviament delimitades i senyalitzades.
- En tot moment es mantindran lliures els camins de pas interior a l'obra.
- Els bastiments de base (marcs, portes de pas, tapajunts, etc.) es descarregaran en blocs perfectament fleixats, penjats mitjançant eslingues de la grua torre.
- Posat que es faci servir el muntacàrregues, els bastiments de base (o marcs, etc.) s'hissaran a les respectives plantes convenientment fleixats i subjectats al muntacàrregues. En arribar a la planta d'ubicació, es deixaran anar els fleixos i es descarregarà a mà.
- En cas que l'hissat es realitzi mitjançant la grua, una vegada a la planta d'ubicació, es deixaran anar els fleixos i es descarregaran a mà.
- Els bastiments de base o els marcs es repartiran immediatament per la planta per a la seva ubicació definitiva segons el replanteig efectuat, vigilat que el seu apuntament, falcat, estampit sigui segur; és a dir, que impedeixi que es desplomin en rebre un cop lleu.
- Per facilitar l'ancoratge dels marcs, es construirà una bastida de cavallets, que haurà de tenir barana de seguretat si hi ha risc de caiguda a diferent nivell de més de 2,5 metres.
- Es desmuntaran aquelles proteccions que obstaculitzin el pas dels marcs, i un cop passats, es reposarà immediatament la protecció. Posat que en aquest interval hi hagi risc de caiguda a diferent nivell, el treballador haurà d'emprar el cinturó de seguretat convenientment ancorat.
- Els retalls i serradures produïts durant els ajustaments, es recolliran i s'eliminaran mitjançant trompes d'abocament o mitjançant petits contenidors previstos per a aquest fi.
- Els treballs de col·locació dels bastiments de base i marcs es realitzaran com a mínim entre dos operaris.
- Els llistons inferiors contra deformacions es desmuntaran immediatament després d'haver acabat el procés d'enduriment de la part de rebut del bastiment de base, per a que acabi el risc d'ensopegades i caigudes.

- Les operacions de fregat mitjançant màquina de fregar manual es realitzarà sempre sota ventilació per “corrent d’aire”.
- El magatzem de coles i vernissos s’ubicarà a un lloc definit i ha de tenir ventilació directa i constant, així com un extintor de pols química seca al costat de la porta d’accés i sobre d’aquesta, un senyal de perill d’incendi, i un altre de no fumeu.
- Els operaris que realitzin la col·locació de marcs, bastiments de base, batents, etc. hauran d’emprar casc de seguretat, guants de cuir i lona (tipus americà), granota de treball, botes de cuir de seguretat i cinturó de seguretat si en aquests treballs per desenvolupar hi hagués risc de caiguda a diferent nivell.

Muntatge de vidre

- Els aplecs de vidre s’ubicaran a llocs indicats per a aquest fi.
- A nivell de carrer s’acotarà amb baranes per als vianants la vertical dels paraments que s’estan envidrant.
- És prohibit de romandre o treballar a la vertical d’un tall d’instal·lació de vidres.
- Es mantindran lliures de fragments de vidres els talls per tal d’evitar el risc de talls.
- Els vidres es tallaran a la mida adient per a cada forat del local assenyalat amb aquesta finalitat.
- La manipulació de les planxes de vidre es realitzarà mitjançant ventoses.
- El vidre “presentat” a la fusteria corresponent, es rebrà i s’acabarà d’instal·lar immediatament.
- Els vidres transparents ja instal·lats s’assenyalaran adequadament.
- Els vidres s’emmagatzemaran, a les plantes, als llocs destinats amb aquest fi dalt d’un jaç de taulons de fusta; el vidre es col·locarà quasi verticalment, lleugerament decantat contra un parament determinat.
- Les planxes de vidre transportades a mà es mouran sempre en posició vertical.
- Les bastides que s’hagin d’emprar per a la instal·lació dels vidres a les finestres, estaran protegides a la part de davant (la que dona a la finestra) per una barana sòlida de 90 cm. d’alçada, mesurada des de la plataforma de treball, formada per passamans, llistó intermedi i sòcol, per evitar el risc de caiguda al buit durant els treballs.
- Els operaris que realitzin la col·locació del vidre hauran d’emprar casc de seguretat, guants de cuir i lona (tipus americà), granota de treball, botes de cuir de seguretat i cinturó de seguretat si en aquests treballs a desenvolupar hi ha risc de caiguda a diferent nivell.

ELEMENTS AUXILIARS

En aquest apartat considerarem els elements auxiliars que s’empraran pel desenvolupament d’aquesta activitat.

- Escales de mà
- Esmoladora angular
- Bastida de borriquetes
- Pistola fixa-claus
- Taladradora portàtil

Sempre que les condicions de treball exigeixin d’altres elements de protecció, es col·locaran en l’obra seguint els criteris establerts per la legislació vigent, reflectint-los al Pla de Seguretat i condicions de Salut que ha de realitzar l’empresa constructora. (Art. 7 RD 1627/1997)

4.- Sistemes de Protecció Col·lectiva i Senyalització.


Les proteccions col·lectives a què fan referència les normes de seguretat estaran constituïdes per:

- Baranes de seguretat formades per muntants, passamà, barra intermèdia i sòcol. L'alçada de la barana ha de ser de 90 cm., i el passamà ha de tenir com a mínim 2,5 cm de gruix i 10 cm d'alçada. Els muntants (guardacossos) hauran d'estar situats a 2,5 metres entre ells com a màxim.
- Baranes modulars formades per una carcassa perimètrica de tub buit de 30x30x1 mm. i reforç central amb tub buit i, a la part central d'aquest mòdul es col·locarà un tram de protecció format per malla electrosoldada de 150x150 mm. i gruix de ferro de 6 mm. Aquesta barana modular estarà sustentada per un guardacòs en forma de muntant.
- Marquesines o viseres de protecció que volin entre 1,5 i 2 metres quallades amb taulons de 2,5 cm. de gruix i 20 cm. d'ample.
- Extintor de pols química seca.

Senyalització de seguretat al Treball, segons el R.D. 485/1997, de 14 d'abril, conforme a la normativa ressenyada en aquesta activitat:

- Senyal d'advertència de caiguda d'objectes.
- Senyal d'advertència de caiguda a diferent nivell.
- Senyal d'advertència de risc d'ensopegar.
- Senyal d'advertència de risc elèctric.
- Senyal d'advertència de risc d'incendi.
- Senyal de prohibit el pas als vianants.
- Senyal de no fumeu.
- Senyal de protecció obligatòria del cap.
- Senyal de protecció obligatòria dels peus.
- Senyal de protecció obligatòria de les mans.
- Senyal de protecció obligatòria del cos.
- Senyal de protecció obligatòria de la vista.
- Senyal de protecció obligatòria de les vies respiratòries.
- Senyal de protecció obligatòria de la cara.
- Senyal d'ús obligatori del cinturó de seguretat.

Sempre que les condicions de treball exigeixin d'altres elements de protecció, es col·locaran en l'obra seguint els criteris establerts per la legislació vigent, reflectint-los al Pla de Seguretat i condicions de Salut que ha de realitzar l'empresa constructora. (Art. 7 RD 1627/1997).



5.- Relació d'Equips de protecció individual.

Els Equips de Protecció Individual seran, segons els treballs a desenvolupar, els següents:

- Treballs de transport (conductors i operadors de grua):
 - Cascos de seguretat.
 - Botes de seguretat.
 - Granota de treball.
- Pels treballs de fusteria de fusta:
 - Cascos de seguretat.
 - Guants de cuir i lona (tipus americà).
 - Granota de treball.
 - Botes de cuir de seguretat.
 - Cinturó de seguretat, si els calgués.
 - Màscara antipols pels fregadors amb paper de vidre.
 - Màscara amb filtre químic posat que manipulessin coles, vernissos, etc.
- Pels treballs de tancaments metàl·lics:
 - Cascos de seguretat.
 - Guants de cuir i lona (tipus americà).
 - Granota de treball.
 - Botes de cuir de seguretat.
 - Cinturó de seguretat, si els calgués.
 - Ulleres antiimpactes per a manipulació de l'esmoladora.
- Pels treballs de cristalleria:
 - Cascos de seguretat.
 - Guants de cuir i lona (tipus americà).
 - Granota de treball.
 - Botes de cuir de seguretat.
 - Cinturó de seguretat, si els calgués.

Sempre que les condicions de treball exigeixin d'altres elements de protecció es dotarà als treballadors dels mateixos, reflectint-los al Pla de Seguretat i condicions de Salut que ha de realitzar l'empresa constructora (Art. 7 RD 1627/1997).

Els Equips de Protecció individual hauran de complir en tot moment els requisits establerts pel RD 773/1997, del 30 de maig; RD 1407/1192, del 20 de novembre, i les corresponents Normes UNE.

1.- Introducció.

1.1 Definició:

Col·locació i muntatge d'un conjunt d'aparells, conduccions, accessoris, etc., destinats a proporcionar un servei.

1.2 Tipus d'instal·lacions:

- Electricitat i audiovisuals: (ref. InsEI1,2,3,4,5,6,7,8) consisteix, amb les corresponents ajudes de maçoneria, en l'obertura de regates, allotjament al seu interior de les conduccions de repartiment i el posterior tancament de les regates, en el cas d'instal·lacions encastades. A més, s'inclou la instal·lació de caixes de distribució, els mecanismes de comandament, els elements de seguretat, etc. que són necessaris pel correcte funcionament del sistema d'il·luminació, telefonia, vídeo, TV, megafonia, l'accionament de la maquinària, etc. instal·lats a un edifici.
- Instal·lació de conductes fluids (subministrament, evacuació i contra incendis) : (ref. InsFI1,2,3,4,5,6,7,8)
 - Fontaneria.
 - Sanejament.
 - Calefacció.
 - Gas
- Instal·lació d'aire condicionat: (ref. InsAi1,2,3,4,5,6,7,8)
- Antenes i parallamps: (ref. InsAn1,2,3,4,5) s'inclou des de la col·locació del pal de les antenes receptores i de les línies de repartiment, fins l'arribada del subministrament dels diferents punts de connexió dels aparells interiors.
- Ascensors i muntacàrregues: (ref. InsAs1,2,3,4,5,6,7) partint del buit previst ja de les fases d'estructura i tancaments, es procedirà, d'una banda, a la col·locació de les portes exteriors d'accés a la cabina, i d'altra banda, a la instal·lació de guies, maquinària, contrapesos i cabina exterior del buit.

1.3 Observacions generals:

S'haurà de considerar una previsió d'elements auxiliars com bastides de cavallets, escales de mà i tisora, eines manuals, etc.

Als treballs interiors, s'ha de garantir la il·luminació a les zones de pas i de treball mitjançant punts de llum, la potència dels quals ha de ser d'una intensitat lumínica mèdia de 100 lux.

S'ha de considerar, abans de l'inici d'aquesta activitat, que ja hi ha instal·lades les tanques perimètriques de limitació del solar per evitar l'entrada de personal aliè a l'obra; les instal·lacions d'higiene i benestar, així com també, les preses provisionals d'obra (aigua i electricitat).

1.- Definició i descripció.

1.1 Definició:

Instal·lació elèctrica: Conjunt de mecanismes i utilitatges destinats a la distribució i consum d'energia elèctrica a 220/380 volts, des del final de la presa de la companyia subministradora fins a cada punt d'utilització de l'edifici.

Instal·lació d'àudio-visuales: Conjunt de sistemes electrònics destinats a la transmissió per cable de senyals elèctriques d'alta freqüència per a les funcions de telefonia, tèlex, vídeo, megafonia, TV, etc.

1.2 Descripció:

Les instal·lacions per cable per a la transmissió dels impulsos elèctrics de freqüència industrial (instal·lació elèctrica de 220/380 volts) i d'alta freqüència (instal·lació d'àudio-visuales de molt baixa tensió) es realitzaran mitjançant cables entubats, i a cada punt de distribució hi haurà la seva corresponent caixa de connexions.

S'han d'individualitzar les canalitzacions segons les diferents funcions a exercir: electricitat, telefonia, vídeo, megafonia, TV per cable, etc.

Els tubs o canalitzacions que porten cables poden anar encastats o vistos, així com les seves caixes de distribució, que hauran de tenir accés per realitzar les operacions de connexió i reparació.

En la realització d'aquestes activitats, abans del seu inici, s'ha de garantir el subministrament dels materials necessaris per dur a terme la instal·lació. Per fer-ho, s'haurà de considerar un previ aplec de material a un espai predeterminat tancat(cables, tubs, etc.).

Per realitzar la instal·lació elèctrica i d'àudio-visuales serà imprescindible considerar el següent equip humà:

- electricistes.
- ajudes de maçoneria.

També serà necessari tenir en compte els mitjans auxiliars necessaris per dur a terme la realització de la instal·lació:

- Estris: escala de tisora, escala de mà, proteccions col·lectives i personals, etc.
- Eines manuals: comprovants de tensió (voltímetre), pistola fixa-claus, perforadora portàtil, màquina per fer regates, etc.
- Instal·lació elèctrica provisional.
- Instal·lacions d'higiene i benestar.

INSTAL·LACIÓ ELÈCTRICA I AUDIOVISUALS

2.- Relació de riscos i la seva avaluació.

En la relació de les causes dels accidents s'ha tingut en compte la guia d'avaluació de riscos editada pel Departament de Treball de la Generalitat, considerant a cada activitat només els riscos més importants. I a la seva avaluació s'han tingut en compte les consideracions constructives del Projecte d'Execució Material de l'obra, considerant que: la probabilitat és la possibilitat que es materialitzi el risc, i la gravetat (severitat) és la conseqüència normalment esperada de la materialització del risc.

En la confecció del Pla de Seguretat i Condicions de Salut, aquesta avaluació podrà ésser modificada en funció de la tecnologia que aporti l'empresa constructora o empreses que intervinguin al procés constructiu, segons disposa l'Article 7 del R. D. 1627/1997, de 24 d'octubre.

L'objectiu principal d'aquesta avaluació és el d'establir un esglaonament de prioritats per anul·lar, o al seu cas, controlar i reduir aquests riscos, tenint en compte les mesures preventives que es desenvolupen a continuació.

Riscos	Probabilitat	Gravetat	Avaluació del risc
1.-Caigudes de persones a diferent nivell.	ALTA	MOLT GREU	CRÍTIC
4.-Caiguda d'objectes per manipulació.	BAIXA	LLEU	ÍNFIM
5.-Caiguda d'objectes.	MÈDIA	GREU	MEDI
9.-Cops amb objectes o eines.	MÈDIA	LLEU	BAIX
10.-Projecció de fragments o partícules.	ALTA	LLEU	BAIX
13.-Sobreesforços.	MÈDIA	GREU	MEDI
15.-Contactes tèrmics.	BAIXA	GREU	BAIX
16.-Contactes elèctrics.	ALTA	MOLT GREU	ELEVAT
26.-O. R.: manipulació de materials abrasius.	ALTA	LLEU	MEDI
28.-Malalties causades per agents físics.	MÈDIA	GREU	MEDI

OBSERVACIONS :

(10) Risc específic de l'operari que manipula la màquina de fer regates.

3.- Norma de Seguretat

POSADA A PUNT DE L'OBRA PER REALITZAR AQUESTA ACTIVITAT

- Donats els treballs que es desenvolupen a l'activitat, s'ha d'assegurar que ja estan construïdes les instal·lacions d'Higiene i Benestar definitives per a l'execució de la resta de l'obra.

PROCÉS

Xarxa interior elèctrica i àudio-visual

- El personal encarregat del muntatge de la instal·lació ha de conèixer els riscos específics i l'ús dels mitjans auxiliars necessaris per realitzar-los amb la major seguretat possible.
- Per evitar el risc de caiguda al mateix nivell, s'haurà de mantenir el tall net i endreçat.
- Per evitar el risc de caiguda a diferent nivell, es respectaran les baranes de seguretat ja instal·lades a les activitats anteriors (balconeres, cornises, etc.).
- En la manipulació de materials s'hauran de considerar posicions ergonòmiques per evitar cops, ferides i erosions.
- Els operaris que realitzin el transport del material hauran d'emprar casc de seguretat, guants de cuir i lona (tipus americà), granota de treball i botes de cuir de seguretat.
- Es vigilarà en tot moment la bona qualitat dels aïllaments així com la correcta disposició d'interruptors diferencials i magnetotèrmics al quadre de zona.
- En la fase d'obra d'obertura i tancament de regates, es tindrà cura de l'ordre i la neteja del tall per evitar el risc d'ensopegades.
- La il·luminació mínima a les zones de treball ha de ser de 100 lux, mesurats a una alçada sobre el paviment de dos metres.
- La il·luminació mitjançant portàtils es realitzarà emprant "portabombetes estancs amb mànec aïllant" i reixeta de protecció de la bombeta; alimentats a 24 Volts.
- És prohibida la connexió de cables als quadres de subministrament elèctric d'obra, sense la utilització de les clavilles mascle-femella.
- Les escales de mà a utilitzar, seran tipus tisora, dotades amb sabates antilliscants i cadeneta limitadora d'obertura, per evitar els riscos de caiguda a diferent nivell degut a treballs realitzats sobre superfícies insegures.
- En la realització del cablejat, penjat i connexió de la instal·lació a zones de risc de caiguda al buit (escales, balconeres, etc.) es protegirà el buit mitjançant una xarxa de seguretat.
- Les eines a emprar pels electricistes instal·ladors, estaran protegides per doble aïllament (categoria II).
- Les eines dels instal·ladors, els aïllaments de les quals estiguin deteriorats, seran retirades i substituïdes per altres en bon estat de manera immediata.
- Per evitar la connexió accidental a la xarxa de la instal·lació elèctrica de l'edifici, l'últim cablejat que s'executarà serà el que vagi del quadre general al de la companyia subministradora, guardant a un lloc segur els mecanismes necessaris per a la connexió, que seran els últims a instal·lar-se.
- Les proves de funcionament de la instal·lació elèctrica seran anunciades a tot el personal abans d'iniciar-se, per evitar accidents.
- Abans de fer entrar a càrrega la instal·lació elèctrica, s'haurà de fer una revisió a fons de les connexions de mecanismes, proteccions i empalmaments dels quadres elèctrics, d'acord amb el Reglament Electrotècnic de Baixa Tensió.
- Els operaris que realitzin la instal·lació de la xarxa interior hauran d'emprar casc de seguretat, guants de cuir i lona (tipus americà) o guants aïllants si els calgués, granota de treball i botes de cuir de seguretat.

Xarxa exterior elèctrica

- El personal encarregat del muntatge de la instal·lació ha de conèixer els riscos específics i l'ús dels mitjans auxiliars necessaris per realitzar-los amb la major seguretat possible.
- La instal·lació dels cables d'alimentació des de la presa fins els punts, es realitzarà entubats i enterrats a rases.
- A la realització de les rases es tindrà en compte la normativa d'excavació de rases i pous (MovEZ).
- Les connexions es realitzaran sempre sense tensió a les línies.
- Durant l'hissat dels pals o bàculs a zones de trànsit, s'acotarà una zona amb un radi igual a l'alçada d'aquests elements més cinc metres.
- Es delimitarà la zona de treball amb tanques indicadores de la presència de treballadors amb senyals previstes per al codi de circulació, i per la nit, aquestes es senyalitzaran amb llums vermells.
- Durant l'hissat d'aquests bàculs o pals, es vigilarà en tot moment que es respectin les distàncies de seguretat respecte a d'altres línies d'Alta Tensió aèries que hi hagi pels voltants, és a dir: per a tensions no superiors a 66 Kv, a una distància de 3 metres, i superiors a 66 Kv, a una distància de seguretat de 5 metres.
- Els operaris que realitzin la instal·lació de la xarxa exterior hauran d'emprar casc de seguretat, guants de cuir i lona (tipus americà), granota de treball i botes de cuir de seguretat.

Estació transformadora d'Alta a Baixa Tensió

- El personal encarregat del muntatge de la instal·lació ha de conèixer els riscos específics i l'ús dels mitjans auxiliars necessaris per realitzar-los amb la major seguretat possible.
- Durant el procés d'instal·lació es deixaran les línies sense tensió, tenint en compte les cinc regles d'or de seguretat als treballs a línies i aparells d'Alta Tensió:
- Obrir amb tall visible totes les fonts de tensió mitjançant interruptors i seccionadors que assegurin la impossibilitat de tancament intempestiu.
- Enclavament o bloqueig, si és possible, dels aparells de tall.
- Reconeixement de l'absència de tensió.
- Posar a terra i en curtcircuit totes les possibles fonts de tensió.
- Col·locar els senyals de seguretat adequades, delimitant la zona de treball.
- S'haurà de garantir l'absència de tensió mitjançant un comprovant adequat abans de qualsevol manipulació.
- En el lloc de treball es trobaran presents com a mínim dos treballadors, que hauran d'emprar casc de seguretat, protecció facial, guants aïllants, catifa aïllant, banqueta i perxa.
- L'entrada en servei de les estacions de transformació, tant d'Alta com de Baixa Tensió es realitzarà amb l'edifici desallotjat de personal, en presència del comandament d'obra i de la direcció facultativa.
- Abans de fer entrar en servei les estacions de transformació es procedirà a comprovar l'existència real a la sala de la banqueta de maniobres, perxes de maniobres, extintors de pols química seca i farmaciola, i que els operaris es trobin vestits amb les peces de protecció personal.
- Pels treballs de revisió i manteniment del Centre de Transformació estaran dotats dels elements següents:
 - placa d'identificació de cel·la.
 - Instruccions pel que fa a perills que presenten els corrents elèctrics i els socors a impartir a les víctimes.
 - Esquema del centre de transformació.
 - Perxa de maniobra.
 - Banqueta aïllant.
 - Insuflador per a la respiració boca a boca.
- En l'entrada del centre es col·locaran plaques per a la identificació del centre i triangle d'avertència de perill.
- En els treballs d'instal·lació del grup transformador i annexos s'hauran de considerar els treballs auxiliars de maçoneria, que es regiran segons la norma CinLa i treballs de soldadura per a la col·locació de ferramentes que es regiran segons la norma de soldadura elèctrica EstAc5.
- La col·locació del grup transformador s'auxiliarà mitjançant una grua mòbil que haurà de complir amb la normativa de grues mòbils de ConMu4.
- S'ha de tenir en compte que pels treballs a realitzar a les estacions d'Alta Tensió s'ha de considerar el "Reglament sobre Centrals Elèctriques, Subestacions i Centres de Transformació" (RD 3275/1982 de 12 de novembre, BOE 288 d'1 de desembre de 1982. Ordre de 23 de juny de 1988, BOE de 5 de juliol de 1988).
- Pels treballs a realitzar a les estacions de Baixa Tensió s'ha de considerar el "Reglament Electrotècnic de Baixa Tensió i la Instrucció Tècnica Complementària del 9 d'octubre de 1973"

ELEMENTS AUXILIARS

En aquest apartat considerarem els elements auxiliars que s'empraran per realitzar els treballs d'aquesta activitat.

Escales de mà
Pistola fixa-claus
Taladradora portàtil

Sempre que les condicions de treball exigeixin d'altres elements de protecció, es col·locaran a l'obra seguint els criteris establerts per la legislació vigent, reflectint-los al Pla de Seguretat i condicions de Salut que ha de realitzar l'empresa constructora. (Art. 7 RD 1627/1997)

4.- Sistemes de Protecció Col·lectiva i Senyalització.


Les proteccions col·lectives a què es refereixen les normes de seguretat estaran constituïdes per:

- Xarxes de seguretat horitzontals o verticals segons el cas, seran de poliamida, amb un diàmetre mínim de la corda de 4 mm. i una llum de malla màxima de 100x100 mm. La xarxa anirà proveïda de corda perimètrica de poliamida de 12 mm. de diàmetre com a mínim, convenientment ancorada. L'ancoratge òptim de les xarxes són els elements estructurals, donat que així la xarxa pot quedar convenientment tensa de manera que pugui suportar al centre un esforç de fins a 150 Kp.
- Baranes de seguretat formades per muntants, passamà, barra intermèdia i sòcol. L'alçada de la barana ha de ser de 90 cm., i el passamà ha de tenir com a mínim 2,5 cm de gruix i 10 cm d'alçada. Els muntants (guardacossos) hauran d'estar situats a 2,5 metres entre ells com a màxim.
- Baranes modulars formades per una carcassa perimètrica de tub buit de 30x30x1 mm. i reforç central amb tub buit i a la part central d'aquest mòdul es col·locarà un tram de protecció format per malla electrosoldada de 150x150 mm. i gruix de ferro de 6 mm. Aquesta barana modular estarà sustentada per un guardacòs en forma de muntant.
- Extintor de pols química seca.

Senyalització de seguretat al Treball, segons el RD 485/1997, de 14 d'abril, conforme a la normativa ressenyada en aquesta activitat:

- Senyal d'advertència de risc d'ensopegar.
- Senyal d'advertència de risc elèctric.
- Senyal de prohibit el pas als vianants.
- Senyal de protecció obligatòria del cap.
- Senyal de protecció obligatòria dels peus.
- Senyal de protecció obligatòria de les mans.
- Senyal de protecció obligatòria del cos.
- Senyal de protecció obligatòria de la vista.
- Senyal de protecció obligatòria de la cara.
- Senyal d'ús obligatori del cinturó de seguretat.

Sempre que les condicions de treball exigeixin d'altres elements de protecció, es col·locaran a l'obra seguint els criteris establerts per la legislació vigent, reflectint-los al Pla de Seguretat i condicions de Salut que ha de realitzar l'empresa constructora. (Art. 7 RD 1627/1997).



5.- Relació d'Equips de protecció individual.

Els Equips de Protecció Individual seran, segons els treballs a desenvolupar, els següents:

- Treballs de transport:
 - Cascos de seguretat.
 - Guants de cuir i lona (tipus americà).
 - Botes de seguretat.
 - Granota de treball.

- Pels treballs d'instal·lació (baixa tensió i ÀUDIO-VISUALS) :
 - Cascos de seguretat.
 - Guants de cuir i lona (tipus americà).
 - Guants aïllants, si els calgués.
 - Granota de treball.
 - Botes de cuir de seguretat.
 - Cinturó de seguretat, si els calgués.

- Pels treballs d'instal·lació (alta tensió) :
 - Cascos de seguretat.
 - Guants aïllants.
 - Granota de treball.
 - Botes aïllants.
 - Protecció d'ulls i cara.
 - Banqueta aïllant i/o catifa aïllant.
 - Perxa aïllant.

- Pels treballs de maçoneria (ajudes) :
 - Cascos de seguretat.
 - Guants de cuir i lona (tipus americà).
 - Granota de treball.
 - Botes de cuir de seguretat.
 - Ulleres antiimpactes (en realitzar regates).
 - Protecció de les oïdes (en realitzar regates).
 - Màscara amb filtre mecànic antipols (en realitzar regates).

- Pels treballs de soldadura elèctrica:
 - Cascos de seguretat.
 - Pantalla amb vidre inactínic.
 - Guants de cuir.
 - Mandil de cuir.
 - Granota de treball.
 - Botes de cuir amb polaines.

Sempre que les condicions de treball exigeixin d'altres elements de protecció, es dotarà als treballadors amb els mateixos, reflectint-los al Pla de Seguretat i condicions de Salut que ha de realitzar l'empresa constructora (Art. 7 RAD 1627/1997).

Els Equips de Protecció Individual hauran de complir en tot moment els requisits establerts pel RD 773/1997, del 30 de maig; RD 1407/1192, del 20 de novembre, i les corresponents Normes UNE.

1.- Definició i descripció.

1.1 Definició:

Instal·lació de fontaneria i aparells sanitaris: conjunt d'instal·lacions per a aigua potable (bombes, vàlvules, comptadors, etc.), conduccions (muntants), distribució per plantes i aparells pel subministrament i consum.

Instal·lació de sanejament: sistemes d'evacuació i tractament d'aigües brutes.

Instal·lació de gas: conjunt d'instal·lacions per al subministrament de gas (vàlvules, comptadors, etc.), conduccions (muntants), distribució per plantes i aparells pel subministrament i consum.

Instal·lació de calefacció: conjunt format pel calefactor, radiadors i conduccions que fan moure l'aigua calenta, no superior a 90 °C, per un circuit tancat, per augmentar la temperatura ambiental mitjançant la radiació tèrmica dels radiadors.

1.2 Descripció:

Considerarem dos tipus d'instal·lacions de fluids:

- les connectades a una xarxa de subministrament o evacuació pública: aigua, sanejament i gas.
- les que són totalment independents: calefacció.

En la realització d'aquestes activitats, abans del seu inici, s'ha de garantir el subministrament dels materials necessaris per dur a terme la instal·lació. Per fer-ho, s'haurà de considerar un previ aplec de material a un espai predeterminat tancat (cables, tubs, etc.).

Per realitzar la instal·lació de conductes de fluids, serà imprescindible considerar l'equip humà següent:

- lampistes.
- paletes.
- operari que realitza les regates.

També serà necessari tenir en compte els mitjans auxiliars necessaris per dur a terme la realització de la instal·lació:

- Estris: bastida modular tubular, bastiment penjat, bastida de cavallets, escala de tisora, escala de mà, passarel·les, proteccions col·lectives i personals, etc.
- Eines manuals: comprovant de tensió (voltímetre), pistola fixa-claus, perforadora portàtil, màquina per fer regates (regatadora elèctrica), màquina de forjar, esmoladora angular, etc.
- Instal·lació elèctrica provisional.
- Instal·lació provisional d'aigua.
- Instal·lacions d'higiene i benestar.

INSTAL·LACIONS PER A FLUIDS (Aigua i Gas)

2.- Relació de riscos i la seva avaluació.

A la relació de les causes dels accidents s'ha tingut en compte la guia d'avaluació de riscos editada pel Departament de Treball de la Generalitat, considerant a cada activitat només els riscos més importants. I a la seva avaluació s'han tingut en compte les consideracions constructives del Projecte d'Execució Material de l'obra, considerant que: la probabilitat és la possibilitat que es materialitzi el risc, i la gravetat (severitat) és la conseqüència normalment esperada de la materialització del risc.

A la confecció del Pla de Seguretat i Condicions de Salut, aquesta avaluació podrà ésser modificada en funció de la tecnologia que aporti l'empresa constructora o empreses que intervinguin al procés constructiu, segons disposa l'Article 7 del R. D. 1627/1997, de 24 d'octubre.

L'objectiu principal d'aquesta avaluació és el d'establir un esglaonament de prioritats per anul·lar, o al seu cas, controlar i reduir aquests riscos, tenint en compte les mesures preventives que es desenvolupen a continuació.

Riscos	Probabilitat	Gravetat	Avaluació del risc
1.-Caigudes de persones a diferent nivell.	ALTA	MOLT GREU	CRÍTIC
3.-Caiguda d'objectes per desplom.	ALTA	MOLT GREU	CRÍTIC
4.-Caiguda d'objectes per manipulació.	BAIXA	LLEU	ÍNFIM
5.-Caiguda d'objectes.	ALTA	GREU	ELEVAT
7.-Cops contra objectes immòbils.	MÈDIA	LLEU	BAIX
8.-Cops amb elements mòbils de màquines.	MÈDIA	GREU	MEDI
9.-Cops amb objectes o eines.	MÈDIA	LLEU	BAIX
10.-Projecció de fragments o partícules.	MÈDIA	LLEU	BAIX
13.-Sobreesforços.	MÈDIA	GREU	MEDI
15.-Contactes tèrmics.	BAIXA	GREU	BAIX
16.-Contactes elèctrics.	MÈDIA	GREU	MEDI
19.-Exposició a radiacions.	MÈDIA	GREU	MEDI
20.-Explosions.	BAIXA	MOLT GREU	MEDI
21.-Incendis.	BAIXA	GREU	BAIX
28.-Malalties causades per agents físics.	MÈDIA	GREU	MEDI

OBSERVACIONS :

- (3) Risc degut al desplom de bastides de façana i/o lliscaments de terres en rases.
- (8) Risc específic en l'ús de la màquina de fregar i serra circular manual per a fusta.
- (10) Risc específic de l'operari que manipula la màquina de fer regates i la pistola fixa-claus.
- (19) Risc causat per les radiacions d'infraroigs generades en l'ús del bufador.
- (28) Risc causat per les radiacions d'infraroigs generades en l'ús del bufador i a la manipulació de la màquina de fer regates.

3.- Norma de Seguretat

POSADA A PUNT DE L'OBRA PER REALITZAR AQUESTA ACTIVITAT

- Donats els treballs que es desenvolupen a l'activitat, s'ha d'assegurar que ja estan construïdes les instal·lacions d'Higiene i Benestar definitives per a l'execució de la resta de l'obra.

PROCÉS

Xarxa interior

- El personal encarregat del muntatge de la instal·lació ha de conèixer els riscos específics i l'ús dels mitjans auxiliars necessaris per realitzar-los amb la major seguretat possible.
- Per evitar el risc de caiguda al mateix nivell, s'haurà de mantenir el tall net i endreçat.
- Per evitar el risc de caiguda a diferent nivell, s'hauran de respectar les baranes de seguretat.
- En la manipulació de materials s'hauran de considerar posicions ergonòmiques per evitar cops, ferides i erosions.
- Els operaris que realitzin el transport de material hauran d'emprar casc de seguretat, guants de cuir i lona (tipus americà), granota de treball i botes de cuir de seguretat.
- Es vigilarà en tot moment la bona qualitat dels aïllaments, així com la correcta disposició d'interruptors diferencials i magnetotèrmics al quadre de zona.
- En la fase d'obra d'obertura i tancament de regates, es posarà cura en l'ordre i la neteja del tall, per evitar el risc d'ensopegades.
- La il·luminació mínima a les zones de treball ha de ser de 100 lux, mesurats a una alçada sobre el paviment de dos metres.
- La il·luminació mitjançant portàtils es realitzarà emprant "portabombetes estancs amb mànec aïllant" i reixeta de protecció de la bombeta, alimentats a 24 Volts.
- És prohibit de connectar els cables als quadres de subministrament elèctric d'obra, sense la utilització de les clavilles mascle-femella.
- Les escales de mà a emprar hauran d'estar dotades amb sabates antilliscants i cadeneta limitadora d'obertura, per evitar els riscos de caiguda a diferent nivell degut a treballs realitzats a sobre de superfícies insegures.
- Les eines a emprar pels electricistes instal·ladors, estaran protegides per doble aïllament (categoria II).
- Les eines dels instal·ladors, l'aïllament de les quals estigui deteriorat, seran retirades i substituïdes per d'altres en bon estat de manera immediata.

Instal·lació de fontaneria, aparells sanitaris, calefacció i evacuació d'aigües residuals.

- El magatzem pels aparells sanitaris, radiadors, etc. s'ubicarà a l'obra, a un local tancat.
- Durant el transport, és prohibit d'emprar els fleixos dels paquets com anses.
- Els blocs i aparells sanitaris fleixats a sobre de batees, es descarregaran fleixats amb l'ajuda del ganxo de la grua. La càrrega serà guiada per un home mitjançant un cap guia que penjarà d'ella, per evitar els riscos de cops i enganxades.
- Els blocs d'aparells sanitaris, un cop rebuts a planta, es transportaran directament al lloc d'ubicació, per evitar accidents a les vies de pas intern.
- El taller magatzem s'ubicarà a un lloc senyalat de l'obra, i estarà dotat de porta, ventilació per corrent d'aire i il·luminació artificial si fos necessària.
- El transport de trams de canonada a l'espatlla per un sol home es realitzarà inclinant la càrrega cap a darrera, de manera que, l'extrem que vagi davant superi l'alçada d'un home, per tal d'evitar cops i ensopegades amb d'altres operaris a llocs poc il·luminats.
- Els bancs de treball es mantindran en bones condicions d'ús, evitant que s'aixequin estelles durant la feina.
- Es reposaran les proteccions dels buits dels forjats un cop realitzat l'aploamat, per a la instal·lació dels muntants, evitant així el risc de caiguda. L'operari, en realitzar l'operació de l'aploamat, emprarà el cinturó de seguretat contra les caigudes.
- Es rodejarà amb barana de seguretat els buits de forjat pel pas de tubs que no puguin cobrir-se després d'haver acabat l'aploamat, per evitar el risc de caiguda.
- Es mantindran nets de trossos i retalls els llocs de treball. Es netejaran a mesura que s'avanci, aplegant la runa per al seu vessament, pels conductes d'evacuació, per evitar el risc de trepitjades sobre objectes.
- És prohibit de soldar amb plom a llocs tancats. Sempre que s'hagi de soldar amb plom s'establirà un corrent d'aire de ventilació, per evitar el risc de respirar productes tòxics.
- El local destinat a emmagatzemar les bombones o ampolles de gasos líquids s'ubicarà a un lloc preestablert a l'obra; que haurà de tenir ventilació constant per corrent d'aire, porta amb pany de seguretat i il·luminació artificial.
- La il·luminació elèctrica del lloc on s'emmagatzemen les ampolles o bombones de gasos líquids es realitzarà mitjançant mecanismes estancs antideflagrants de seguretat.

- A sobre de la porta del magatzem de gasos líquats s'establirà un senyal normalitzada de "perill explosió" i un altre de "No fumeu".
- Al costat de la porta del magatzem de gasos líquats s'instal·larà un extintor de pols química seca.
- És prohibit l'ús d'encenedors i bufadors al costat de materials inflamables.
- És prohibit de deixar els encenedors i bufadors encesos.
- Es controlarà la direcció de la flama durant les operacions de soldadura per evitar incendis.
- Les ampolles o bombones de gasos líquats es transportaran i romandran als carros portaampolles.
- S'evitarà de soldar amb les ampolles o bombones de gasos líquats exposades al sol.
- Es vigilarà en tot moment el bon estat dels manòmetres, i es vigilarà que a les mànegues hi hagi les vàlvules antiretròcés.
- Les instal·lacions de fontaneria a balcons, tribunes, terrasses seran executades un cop s'hagin aixecat els parapets o baranes definitives.
- Els operaris que realitzin la instal·lació de la xarxa interior hauran d'emprar casc de seguretat, guants de cuir i lona (tipus americà), granota de treball, botes de cuir de seguretat i cinturó de seguretat si els calgués.
- Els operaris que realitzin regates hauran d'emprar casc de seguretat, guants de cuir i lona (tipus americà), ulleres antiimpactes, protectors auditius, granota de treball i botes de cuir de seguretat.
- Els operaris que realitzin treballs amb el bufador hauran d'emprar casc de seguretat, guants i maneguins de cuir, espiell amb vidre fumats, granota de treball, mandil de cuir, botes de cuir de seguretat, polaines de cuir i màscara antifums tòxics si els calgués.
- Els operaris que realitzin treballs amb soldadura elèctrica hauran d'emprar casc de seguretat, guants i maneguins de cuir, pantalla amb vidre inactínic, granota de treball, mandil de cuir, botes de cuir de seguretat, polaines de cuir i màscara antifums tòxics si calgués.
- Els operaris que realitzin treballs de maçoneria hauran d'emprar casc de seguretat, guants de cuir i lona (tipus americà) o de neoprè, segons els casos, granota de treball, botes de cuir de seguretat i cinturó de seguretat si els calgués.

Xarxa exterior

- El personal encarregat del muntatge de la instal·lació ha de conèixer els riscos específics i l'ús dels mitjans auxiliars necessaris per realitzar-los amb la major seguretat possible.
- La instal·lació dels conductes d'alimentació des de la xarxa general fins a l'edifici es realitzarà enterrada a rases.
- En la realització de les rases i pericons, es tindrà en compte la normativa d'excavació de rases i pous.
- Els operaris que realitzin la instal·lació de la xarxa exterior hauran d'emprar casc de seguretat, guants de cuir i lona (tipus americà), granota de treball i botes de cuir de seguretat.

ELEMENTS AUXILIARS

En aquest apartat considerarem els nous elements auxiliars que s'empraran per realitzar els treballs d'aquesta activitat.

Escales de mà
Soldadura elèctrica
Esmoladora angular
Bastida de borriquetes
Pistola fixa-claus
Taladradora portàtil
Màquina de regates elèctrica

Sempre que les condicions de treball exigeixin d'altres elements de protecció, es col·locaran a l'obra seguint els criteris establerts per la legislació vigent, reflectint-los al Pla de Seguretat i condicions de Salut que ha de realitzar l'empresa constructora. (Art. 7 RD 1627/1997)

INSTAL·LACIONS PER A FLUIDS (Aigua i Gas)

4.- Sistemes de Protecció Col·lectiva i Senyalització.


Les proteccions col·lectives a què es refereixen les normes de seguretat estaran constituïdes per:

- Baranes de seguretat formades per muntants, passamà, barra intermèdia i sòcol. L'alçada de la barana ha de ser de 90 cm., i el passamà ha de tenir com a mínim 2,5 cm. de gruix i 10 cm. d'alçada. Els muntants (guardacossos) hauran d'estar situats a 2,5 metres entre ells com a màxim.
- Extintor de pols química seca.

Senyalització de seguretat al Treball, segons el R.D. 485/1997, de 14 d'abril, conforme a la normativa ressenyada en aquesta activitat:

- Senyal d'advertència de risc d'ensopegar.
- Senyal d'advertència de risc de caiguda a diferent nivell.
- Senyal d'advertència de risc, material inflamable.
- Senyal de prohibit el pas als vianants.
- Senyal de no fumeu.
- Senyal de protecció obligatòria del cap.
- Senyal de protecció obligatòria dels peus.
- Senyal de protecció obligatòria de les mans.
- Senyal de protecció obligatòria del cos.
- Senyal de protecció obligatòria de la vista.
- Senyal de protecció obligatòria de la cara.
- Senyal d'ús obligatori del cinturó de seguretat.

Sempre que les condicions de treball exigeixin d'altres elements de protecció, es col·locaran a l'obra seguint els criteris establerts per la legislació vigent, reflectint-los al Pla de Seguretat i condicions de Salut que ha de realitzar l'empresa constructora. (Art. 7 RD 1627/1997).



5.- Relació d'Equips de protecció individual.

Els Equips de Protecció Individual seran, segons els treballs a desenvolupar, els següents:

- Treballs de transport i fontaneria:
 - Cascos de seguretat.
 - Guants de cuir i lona (tipus americà).
 - Botes de seguretat.
 - Granota de treball.
 - Cinturó de seguretat, si calgués

- Pels treballs amb bufador:
 - Cascos.
 - Ulleres de vidre fumats per a la protecció de radiacions d'infrarojos.
 - Guants de cuir.
 - Mandil de cuir.
 - Maneguins de cuir.
 - Granota de treball.
 - Botes de cuir amb polaines.

- Pels treballs de maçoneria (ajudes) :
 - Cascos de seguretat.
 - Guants de cuir i lona (tipus americà) o de neoprè.
 - Granota de treball.
 - Botes de cuir de seguretat.
 - Ulleres antiimpactes (en realitzar regates).
 - Protecció de les oïdes (en realitzar regates).
 - Màscara amb filtre antipols (en realitzar regates).
 - Cinturó de seguretat, si calgués

- Pels treballs de soldadura elèctrica:
 - Cascos de seguretat.
 - Pantalla amb vidre inactínic.
 - Guants de cuir.
 - Mandil de cuir.
 - Granota de treball.
 - Botes de cuir amb polaines.

Sempre que les condicions de treball exigeixin d'altres elements de protecció, es dotarà als treballadors dels mateixos, reflectint-los al Pla de Seguretat i condicions de Salut que ha de realitzar l'empresa constructora (Art. 7 RD 1627/1997).

Els Equips de Protecció individual hauran de complir en tot moment els requisits establerts pel RD 773/1997, del 30 de maig; RD 1407/1192, del 20 de novembre, i les corresponents Normes UNE.

1.- Definició i descripció.

1.1 Definició:

Conjunt d'aparells i conductes que agafen l'aire, i físicament el tracten per aconseguir unes condicions d'higroscopicitat, temperatura i depuració determinades, per a subministrar-lo immediatament.

1.2 Descripció:

Es distingeixen els diferents sistemes de condicionament de l'aire:

- sistemes de tot aire.
- sistemes d'aigua-aire.
- sistemes d'aigua i expansió directa.

Cada un d'aquests sistemes està compost per un equip de tractament d'aire (ventiladors, aparells de condicionament, etc.), d'un equip de refrigeració i/o calefacció i un equip auxiliar (bombes, motors, etc)

En la realització d'aquestes activitats, abans del seu inici, s'ha de garantir el subministrament dels materials necessaris per dur a terme la instal·lació. Per fer-ho, s'haurà de considerar un previ aplec de material a un espai predeterminat tancat (cables, tubs, maquinària, etc.).

Per realitzar la instal·lació de l'aire condicionat serà imprescindible considerar l'equip humà següent:

- instal·ladors d'aire condicionat
- paletes.

També serà necessari tenir en compte els mitjans auxiliars necessaris per dur a terme la realització de la instal·lació:

- Estris: bastida modular tubular, escala de tisora, escala de mà, proteccions col·lectives i personals, etc.
- Eines manuals: comprovant de tensió (voltímetre), pistola fixa-claus, perforadora portàtil, esmoladora angular, etc.
- Instal·lació elèctrica provisional.
- Instal·lació provisional d'aigua.
- Instal·lacions d'higiene i benestar.

2.- Relació de riscos i la seva avaluació.

A la relació de les causes dels accidents s'ha tingut en compte la guia d'avaluació de riscos editada pel Departament de Treball de la Generalitat, considerant a cada activitat només els riscos més importants. I a la seva avaluació s'han tingut en compte les consideracions constructives del Projecte d'Execució Material de l'obra, considerant que: la probabilitat és la possibilitat que es materialitzi el risc, i la gravetat (severitat) és la conseqüència normalment esperada de la materialització del risc.

A la confecció del Pla de Seguretat i Condicions de Salut, aquesta avaluació podrà ésser modificada en funció de la tecnologia que aporti l'empresa constructora o empreses que intervinguin al procés constructiu, segons disposa l'Article 7 del R. D. 1627/1997, de 24 d'octubre.

L'objectiu principal d'aquesta avaluació és el d'establir un esglaonament de prioritats per anul·lar, o al seu cas, controlar i reduir aquests riscos, tenint en compte les mesures preventives que es desenvolupen a continuació.

<u>Riscos</u>	Probabilitat	Gravetat	Avaluació del risc
1.-Caigudes de persones a diferent nivell.	ALTA	MOLT GREU	CRÍTIC
3.-Caiguda d'objectes per desplom.	BAIXA	GREU	BAIX
4.-Caiguda d'objectes per manipulació.	BAIXA	LLEU	ÍNFIM
5.-Caiguda d'objectes.	MÈDIA	GREU	MEDI
8.-Cops amb elements mòbils de màquines.	MÈDIA	GREU	MEDI
9.-Cops amb objectes o eines.	MÈDIA	LLEU	BAIX
10.-Projecció de fragments o partícules.	MÈDIA	LLEU	BAIX
13.-Sobreesforços.	MÈDIA	GREU	MEDI
15.-Contactes tèrmics.	BAIXA	GREU	BAIX
16.-Contactes elèctrics.	MÈDIA	GREU	MEDI
19.-Exposició a radiacions.	MÈDIA	GREU	MEDI
28.-Malalties causades per agents físics.	MÈDIA	GREU	MEDI

OBSERVACIONS:

- (8) Risc específic en l'ús de la màquina d'escatar i serra circular manual per a fusta.
- (10) Risc específic de l'operari que manipula la màquina de fer regates i la pistola fixa-claus.
- (19) Risc causat per les radiacions ultraviolades i d'infraroigs generades per la soldadura elèctrica.
- (28) Risc causat per les radiacions generades per la soldadura elèctrica i a la manipulació de maquinària de fer regates.

3.- Norma de Seguretat

POSADA A PUNT DE L'OBRA PER REALITZAR AQUESTA ACTIVITAT

- Donats els treballs que es desenvolupen a l'activitat, s'ha d'assegurar que ja estan construïdes les instal·lacions d'Higiene i Benestar definitives per a l'execució de la resta de l'obra.

PROCÉS

- El personal encarregat del muntatge de la instal·lació ha de conèixer els riscos específics i l'ús dels mitjans auxiliars per realitzar-la amb la major seguretat possible.
- Per evitar el risc de caiguda al mateix nivell s'haurà de mantenir el tall net i endreçat.
- Per evitar el risc de caiguda a diferent nivell s'hauran de respectar les baranes de seguretat.
- A la manipulació de materials s'hauran de considerar posicions ergonòmiques per evitar cops, caigudes i erosions.
- Es vigilarà en tot moment la bona qualitat dels aïllaments, així com la correcta disposició d'interruptors diferencials i magnetotèrmics al quadre de zona.
- La il·luminació mínima a les zones de treball ha de 100 lux, mesurats a una alçada sobre el paviment de dos metres.
- La il·luminació mitjançant portàtils es realitzarà emprant "portabombetes estancs amb mànec aïllant" i reixeta de protecció de la bombeta, alimentats a 24 Volts.
- És prohibit de connectar cables als quadres de subministrament elèctric de l'obra, sense emprar clavilles mascle-femella.
- Les eines a emprar pels electricistes instal·ladors estaran protegides per doble aïllament (categoria II).
- Les eines dels instal·ladors, l'aïllament de les quals estigui deteriorat, seran retirades i substituïdes per d'altres en bon estat.
- Els operaris que realitzin la instal·lació de l'aire condicionat hauran d'emprar casc de seguretat, guants de cuir i lona (tipus americà), granota de treball, botes de cuir de seguretat i cinturó de seguretat si els calgués.
- Els operaris que realitzin treballs amb el bufador hauran d'emprar casc de seguretat, guants i maneguins de cuir, espiell amb vidre fumat, granota de treball, mandil de cuir, botes de cuir de seguretat, polaines de cuir i màscara antifums tòxics si calgués.
- Els operaris que realitzin treballs amb soldadura elèctrica hauran d'emprar casc de seguretat, guants i maneguins de cuir, pantalla amb vidre inactínic, granota de treball, mandil de cuir, botes de cuir de seguretat, polaines de cuir i màscara antifums tòxics si calgués.
- Els operaris que realitzin treballs de maçoneria hauran d'emprar casc de seguretat, guants de cuir i lona (tipus americà) o de neoprè segons els casos, granota de treball, botes de cuir de seguretat i cinturó de seguretat si els calgués.

Per fer més operativa aquesta norma, considerarem els següents apartats:

Recepció i aplec de material i maquinària.

- Es prepararà la zona del solar per estacionar els camions de subministrament de material, de manera que el paviment tingui la resistència adequada per evitar capgirells i atrapaments.
- Les màquines de gran dimensió s'hissaran amb la grua mòbil amb l'ajuda de balancins que subjectaran la càrrega mitjançant les bragues, hissant la càrrega del transport i posant-la a terra a una zona preparada a priori amb taulons de repartiment, des d'aquest punt, es transportarà posteriorment al lloc d'aplec definitiu.
- Les càrregues suspeses es governaran mitjançant caps subjectats a la càrrega i guiats per dos operaris, per poder guiar còmodament la càrrega.
- És prohibit expressament de guiar les càrregues pesades directament amb les mans.
- El transport o canvi d'ubicació horitzontal mitjançant corrons, es realitzarà emprant exclusivament el personal necessari, per evitar així l'acumulació d'operaris i evitar confusions.
- S'empenyarà la càrrega des dels laterals per evitar el risc de caigudes i cops pels corrons ja emprats.
- El transport ascendent o descendent per mitjà de corrons lliscant per rampes o llocs inclinats es dominarà mitjançant aparells designats per a aquest fi, el ganxo de maniobra es subjectarà a un lloc sòlid, capaç de suportar la càrrega amb seguretat.
- És prohibit el pas o acompanyament lateral del transport a sobre de corró de fusta quan la distància lliure de pas entre aquesta i els paraments verticals sigui igual o inferior a 60 cm., per evitar així el risc d'atrapament per descontrol de la direcció de la càrrega.
- Els aparells anteriorment esmentats, de suport del pes de l'element ascendent o descendent per la rampa, s'ancorarà a llocs que garanteixin la seva resistència.
- L'ascens o descens a una banqueteta de posició d'una determinada màquina, s'executarà mitjançant un pla inclinat construït en funció de la càrrega que ha de suportar i la inclinació adequada.
- L'aplec de fan-coils s'ubicarà a un lloc preestablert a l'obra per evitar interferències amb altres tasques.

- Les caixes contenidores dels fan-coils es descarregaran fleixades o lligades a sobre de batees o plataformes emplintades, per evitar vessaments de la càrrega.
- És prohibit d'emprar els fleixos com anes de càrrega
- Els blocs de caixes contenidors de fan-coils, etc. ,un cop situats a planta, es descarregaran a mà i s'aniran repartint pels llocs d'ubicació per evitar interferències als llocs de pas.
- El muntatge de la maquinària a les cobertes (torres de refrigeració, climatitzadors, etc.), no s'iniciarà fins que no s'hagi acabat el tancament perimètric de la coberta, per evitar el risc de caiguda.
- Els blocs de xapa (metàl·lica, fibra de vidre, etc.) seran descarregats fleixats mitjançant el ganxo de la grua.
- Les batees seran transportades fins el magatzem d'aplec, governades mitjançant caps guiats per dos operaris. És prohibit de dirigir-los directament amb les mans.
- Els sacs de guix es descarregaran aplegats i lligats a batees o plataformes emplintades.
- L'emmagatzematge de xapes s'ubicarà a llocs senyalitzats a l'obra, per evitar interferències als llocs de pas.

Muntatge de canonades.

- El taller i emmagatzematge de canonades s'ubicarà a un lloc preestablert, dotat de porta, ventilació i il·luminació artificial al seu cas.
- El transport de trams de canonada de diàmetre reduït a espatlles d'un sol home, es realitzarà inclinant la càrrega cap a darrera, de manera que, l'extrem que va per davant superi l'alçada d'un home, per evitar cops o ensopegades amb d'altres operaris.
- Les canonades pesants seran transportades per un mínim de dos homes, guiats per un tercer a les maniobres de canvi de direcció i ubicació.
- Els bancs de treball es mantindran en un bon estat d'ús, evitant la formació d'estelles mentre dura la tasca (les estelles poden ocasionar punxades i talls a les mans).
- Un cop aplomades les columnes, es reposaran les proteccions de manera que deixin passar els fils de les plomades. Les proteccions s'aniran treient a mesura que ascendeixi la columna muntada. Si queda buit amb risc d'ensopegada o caiguda per ell, es reposarà la protecció.
- Els retalls sobrers s'aniran treient a mesura que es produeixin a un lloc determinat, per a la seva posterior recollida i vessat pels conductes d'evacuació instal·lats per a aquest fi, i així evitar el risc de trepitjades sobre objectes.
- És prohibit de soldar amb plom a llocs tancats per evitar respirar atmosferes tòxiques. Els talls amb soldadura de plom es realitzaran a l'exterior o sota corrent d'aire.
- El local destinat per emmagatzemar les bombones o ampolles de gasos líquats, s'ubicaran a un lloc ressenyat a l'obra, que estarà dotat de ventilació d'aire corrent, portes amb pany de seguretat i il·luminació artificial si calgués.
- La il·luminació del local on s'emmagatzemin les bombones o ampolles de gasos líquats es realitzarà mitjançant mecanismes estancs antideflagrants de seguretat.
- A sobre de la porta del magatzem de gasos líquats s'establirà un senyal normalitzat de "perill explosió" i un altre de "no fumeu".
- Al costat de la porta del magatzem de gasos líquats s'instal·larà un extintor de pols química seca.
- La il·luminació al tall de muntatge de canonades serà d'un mínim de 100 lux, mesurats a una alçada sobre el nivell del paviment pels voltants de dos metres.
- Les ampolles de gasos líquats es transportaran i romandran als carros portampolles.
- S'evitarà soldar o utilitzar l'oxitallada amb les bombones o ampolles de gasos líquats exposades al sol.
- S'instal·laran uns rètols de precaució al magatzem de gasos líquats, al taller de muntatge i a sobre de l'aplec de canonades recomanant no emprar acetilè per soldar coure.

Muntatge de conductes i reixetes.

- Els conductes de xapa es tallaran i muntaran a llocs senyalitzats a l'obra per evitar riscos per interferències.
- Les xapes metàl·liques s'emmagatzemaran en paquets a sobre de soles de repartiment als llocs senyalitzats a l'obra. Els aplecs no superaran 1,6 metres d'alçada.
- Les xapes metàl·liques seran retirades del seu aplec pel seu tall i formació del conducte per un mínim de dos homes, per evitar el risc de talls o cops per desequilibris.
- Durant el tall amb cisalla, les xapes romandran recolzades a sobre dels bancs i subjectades, per evitar els accidents per moviments indesitjats.
- Els trams de conducte s'evacuaran del taller de muntatge l'abans possible per a la seva conformació a la seva ubicació definitiva i evitar accidents al taller per saturació d'objectes.
- Els trams de de conducte es transportaran mitjançant bragues que l'abracin de boca a boca mitjançant el ganxo de la grua, per evitar el risc de vessament de la càrrega a sobre de les persones. Seran guiades per dos operaris que els governaran mitjançant caps disposats per a aquest fi.
- És prohibit expressament de guiar-los directament amb la mà, per evitar el risc de caiguda per balanceig de la càrrega, etc.
- Les planxes de fibra de vidre seran tallades a sobre del banc mitjançant ganivetes.

- És prohibit d'abandonar a terra ganivetes, tallants, grapadores i màquines de reblar per evitar els accidents per trepitjades a sobre d'aquestos objectes.
- Els muntatges dels conductes a les cobertes es suspendran amb vents forts per evitar el descontrol de les peces.
- Les reixetes es muntaran des de escales de tisora dotades de sabates antilliscants i cadeneta limitadora d'obertura, per evitar el risc de caiguda.
- Els conductes per col·locar a alcades considerables s'instal·laran des de bastides tubulars amb plataformes de treball amb un mínim de 60 cm. d'ample, rodejades de baranes de seguretat.

Posada a punt i proves.

- Abans de l'inici de la posada en marxa, s'instal·laran les proteccions de les parts mòbils per evitar risc d'atrapaments.
- No es connectaran ni posaran en funcionament les parts mòbils de la màquina sense haver apartat d'elles, eines que s'estiguin emprant, per evitar el risc d'objectes o fragments.
- Es notificarà al personal la data de les proves de càrrega per evitar els accidents.
- Mentre durin les proves, quan s'hagi de tallar l'energia elèctrica d'alimentació, s'instal·larà al quadre elèctric un rètol de precaució amb la llegenda "No connecteu, homes treballant a la xarxa".
- És prohibida expressament la manipulació de parts mòbils de qualsevol màquina sense abans haver procedit a la desconexió de la xarxa elèctrica d'alimentació, per evitar atrapaments.

ELEMENTS AUXILIARS

En aquest apartat considerarem els elements auxiliars que, s'empraran pel desenvolupament d'aquesta activitat:

Escales de mà
 Pistola fixa-claus
 Taladradora portàtil

Sempre que les condicions de treball exigeixin d'altres elements de protecció, es col·locaran a l'obra seguint els criteris establerts per la legislació vigent, reflectint-los al Pla de Seguretat i condicions de Salut que ha de realitzar l'empresa constructora. (Art. 7 R.D. 1627/1997)

4.- Sistemes de Protecció Col·lectiva i Senyalització.

Les proteccions col·lectives a què es refereixen les normes de seguretat estaran constituïdes per:

- Baranes de seguretat formades per muntants, passamà, barra intermèdia i sòcol. L'alçada de la barana ha de ser de 90 cm. i el passamà ha de tenir com a mínim 2,5 cm. de gruix i 10 cm. d'alçada. Els muntants (guardacossos) hauran d'estar situats a 2,5 metres entre ells com a màxim.
- Extintor de pols química seca.

Senyalització de seguretat al Treball, segons el R.D. 485/1997, de 14 d'abril, conforme a la normativa ressenyada en aquesta activitat:

- Senyal d'advertència de risc d'ensopegar.
- Senyal d'advertència de risc de caiguda a diferent nivell.
- Senyal d'advertència de risc material inflamable.
- Senyal d'advertència de risc elèctric.
- Senyal d'advertència de perill en general.
- Senyal d'advertència de càrregues suspeses.
- Senyal de prohibit el pas als vianants.
- Senyal de no fumeu.
- Senyal de protecció obligatòria del cap.
- Senyal de protecció obligatòria dels peus.
- Senyal de protecció obligatòria de les mans.
- Senyal de protecció obligatòria del cos.
- Senyal de protecció obligatòria de la vista.
- Senyal de protecció obligatòria de la cara.
- Senyal d'ús obligatori del cinturó de seguretat.

Sempre que les condicions de seguretat exigeixin d'altres elements de protecció, es col·locaran a l'obra seguint els criteris establerts per la legislació vigent, reflectint-los al Pla de Seguretat i condicions de Salut que ha de realitzar l'empresa constructora. (Art. 7 R.D. 1627/1997).



5.- Relació d'Equips de protecció individual.

Els Equips de Protecció Individual seran, segons els treballs a desenvolupar, els següents:

- Treballs de transport i fontaneria:
 - Cascos de seguretat.
 - Guants de cuir i lona (tipus americà).
 - Botes de seguretat.
 - Granota de treball.
 - Cinturó de seguretat, si calgués

- Pels treballs amb bufador:
 - Cascos.
 - Ulleres de vidre fumat per a la protecció de radiacions d'infraroigs.
 - Guants de cuir.
 - Mandil de cuir.
 - Maneguins de cuir.
 - Granota de treball.
 - Botes de cuir amb polaines.

- Pels treballs de maçoneria (ajudes):
 - Cascos de seguretat.
 - Guants de cuir i lona (tipus americà) o de neoprè.
 - Granota de treball.
 - Botes de cuir de seguretat.
 - Ulleres antiimpactes (en realitzar regates).
 - Protecció de les oïdes (en realitzar regates).
 - Màscara amb filtre antipols (en realitzar regates).
 - Cinturó de seguretat, si calgués

- Pels treballs de soldadura elèctrica :
 - Cascos de seguretat.
 - Pantalla amb vidre inactínic.
 - Guants de cuir.
 - Mandil de cuir.
 - Granota de treball.
 - Botes de cuir amb polaines.

Sempre que les condicions de treball exigeixin d'altres elements de protecció, es dotarà als treballadors dels mateixos, reflectint-los al Pla de Seguretat i condicions de Salut que ha de realitzar l'empresa constructora (Art. 7 R.D. 1627/1997).

Els Equips de Protecció individual hauran de complir en tot moment els requisits establerts pel R.D. 773/1997, del 30 de maig; R.D. 1407/1192, del 20 de novembre, i les corresponents Normes UNE.

1.- Definició i descripció.

1.1 Definició:

Instal·lació d'antenes: Conjunt de sistemes col·lectius de captació, distribució i presa de senyals de Televisió i Ràdio.

Instal·lació de parallamps: Instal·lació de protecció contra el llamp des del cap o xarxa de captació fins a la seva connexió a la presa de terra de l'edifici.

1.2 Descripció:

Instal·lació d'antenes: s'instal·larà l'antena en la part alta de l'edifici, procurant la connexió fins als diferents centres d'amplificació, tenint en compte la impedància que ofereix el cable a la conducció del senyal des de l'antena fins als sistemes d'amplificació.

La instal·lació de parallamps serà obligatòria en edificis l'alçada de la qual sigui superior a 43 metres, i a aquells edificis que manipulin o emmagatzemin substàncies explosives o fàcilment inflamables i a tots aquells edificis que, a causa de la seva situació (per exemple a l'alta muntanya), tinguin un alt risc de descàrrega elèctrica.

Els parallamps poden ser de dos tipus:

- Sistema de puntes : cada parallamps cobreix un con d'eix vertical amb vèrtex al cap de captació , la base de la qual té un radi igual a l'alçada de la instal·lació. Quan diversos parallamps estiguin units a distàncies inferiors a 20 metres, el cable d'unió actua com a parallamps continu. És adequat per a edificis amb predomini de l'alçada respecte de la superfície a planta.
- Sistema reticular: està format per una xarxa constructora en forma de malla, dissenyada de mode que cap punt de la coberta quedi a més de 9 metres d'un cable conductor. Protegeix el volum cobert per la malla. El perímetre de la malla es col·locarà a les arestes més elevades de l'edifici. Cada punt del conductor engendra, a més, un con de protecció igual al dels parallamps de puntes. És adequat per a edificis amb predomini de la superfície a planta respecte de la seva alçada.

A la realització d'aquestes activitats, abans del seu inici, s'ha de garantir el subministrament dels materials necessaris per dur a terme la instal·lació. Per fer-ho, s'haurà de considerar un previ aplec de material a un espai predeterminat tancat.

Per realitzar la instal·lació d'antenes i parallamps serà imprescindible considerar l'equip humà següent:

- instal·ladors.

També serà necessari tenir en compte els mitjans auxiliars necessaris per dur a terme la realització de la instal·lació:

- Estris: bastiment penjat o bastida tubular modular, escala de mà, passarel·les, proteccions col·lectives i personals, etc.
- Eines manuals : pistola fixa-claus, perforadora portàtil, esmoladora angular, etc.
- Instal·lació elèctrica provisional.
- Instal·lacions d'higiene i benestar.

INSTAL·LACIÓ D'ANTENES I PARALLAMPS

2.- Relació de riscos i la seva avaluació.

A la relació de les causes dels accidents s'ha tingut en compte la guia d'avaluació de riscos editada pel Departament de Treball de la Generalitat, considerant a cada activitat només els riscos més importants. I a la seva avaluació s'han tingut en compte les consideracions constructives del Projecte d'Execució Material de l'obra, considerant que: la probabilitat és la possibilitat que es materialitzi el risc, i la gravetat (severitat) és la conseqüència normalment esperada de la materialització del risc.

A la confecció del Pla de Seguretat i Condicions de Salut, aquesta avaluació podrà ésser modificada en funció de la tecnologia que aportí l'empresa constructora o empreses que intervinguin al procés constructiu, segons disposa l'Article 7 del R. D. 1627/1997, de 24 d'octubre.

L'objectiu principal d'aquesta avaluació és el d'establir un esglaonament de prioritats per anul·lar, o al seu cas, controlar i reduir aquests riscos, tenint en compte les mesures preventives que es desenvolupen a continuació.

Riscos	Probabilitat	Gravetat	Avaluació del risc
1.-Caigudes de persones a diferent nivell.	ALTA	MOLT GREU	CRÍTIC
2.-Caigudes de persones al mateix nivell.	ALTA	GREU	ELEVAT
3.-Caiguda d'objectes per desplom.	BAIXA	MOLT GREU	MEDI
4.-Caiguda d'objectes per manipulació.	BAIXA	LLEU	INFIM
5.-Caiguda d'objectes.	ALTA	GREU	ELEVAT
9.-Cops amb objectes o eines.	MÈDIA	LLEU	BAIX
13.-Sobreesforços.	MÈDIA	GREU	MEDI
16.-Contactes elèctrics.	MÈDIA	GREU	MEDI

3.- Norma de Seguretat

POSADA A PUNT DE L'OBRA PER REALITZAR AQUESTA ACTIVITAT

- Donats els treballs a desenvolupar, s'ha d'assegurar que ja estiguin construïdes les instal·lacions d'Higiene i Benestar definitives per a l'execució de la resta de l'obra.

PROCÉS

- El personal encarregat del muntatge d'antenes i parallamps ha de conèixer els riscos específics i l'ús dels mitjans auxiliars necessaris per realitzar-los amb la major seguretat possible.
- No s'iniciaran els treballs sobre les cobertes fins a haver acabat les baranes de seguretat.
- S'establiran punts d'ancoratge per amarrar els cables als quals s'enganxarà el cable de seguretat, per evitar el risc de caiguda des d'alçada.
- El tall es mantindrà net d'obstacles i objectes.
- És prohibit de vessar runes i retalls directament des de la façana. Les runes s'aplegaran i recolliran a un cubell o petit contenidor disposat per a aquest fi.
- No s'iniciaran els treballs fins a haver-se acabat el "camí segur" per transitar o romandre a sobre de cobertes inclinades, i evitar el risc de caiguda al buit.
- La instal·lació del cable que baixa es realitzarà quan es faci efectiu el revestiment de les façanes, amb la finalitat d'aprofitar la seguretat ja ideada per als mitjans auxiliars que s'emprin.
- Les operacions de muntatge de components es realitzarà a cota zero. No s'han de muntar a alçada si no és estrictament imprescindible, amb el fi de no potenciar els riscos ja existents.
- Sota condicions meteorològiques extremes: pluja, neu, gel o vent superior a 50 Km/h es suspendran els treballs.
- Les antenes i parallamps s'instal·laran amb l'ajuda de plataformes horitzontals, recolzades a sobre d'elements que rectificuin el pendent, donant així a la plataforma la seva horitzontalitat. Aquesta plataforma de treball haurà d'estar protegida en tot el seu perímetre mitjançant una barana de seguretat.
- Les escales de mà, tot i emprar-se "momentàniament", s'ancoraran fermament al recolzament superior i estaran dotades de sabates antilliscants i passaran en 1 metre, l'alçada a superar.
- Les línies elèctriques properes al tall es deixaran sense servei durant la realització dels treballs.
- Els operaris hauran d'emprar casc de seguretat amb barbuqueig, guants de cuir i lona (tipus americà), granota de treball, botes de seguretat amb sola antilliscant i, si calgués, amb ancoratge mòbil del tipus "Keep-block" o ús d'una politja de seguretat.

ELEMENTS AUXILIARS

En aquest apartat considerarem els elements auxiliars que s'empraran pel desenvolupament d'aquesta activitat

Escales de mà
Pistola fixa-claus
Taladradora portàtil

Sempre que les condicions de treball exigeixin d'altres elements de protecció, es col·locaran a l'obra seguint els criteris establerts per la legislació vigent, reflectint-los al Pla de Seguretat i condicions de Salut que ha de realitzar l'empresa constructora. (Art. 7 RD 1627/1997)

4.- Sistemes de Protecció Col·lectiva i Senyalització.

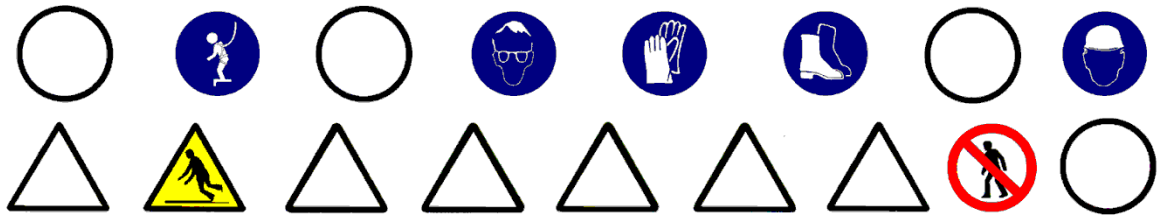
Les proteccions col·lectives a què es refereixen les normes de seguretat estaran constituïdes per:

- Amarradors per al cinturó de seguretat.
- Baranes de seguretat formades per muntants, passamà, barra intermèdia i sòcol. L'alçada de la barana ha de ser de 90 cm. , i el passamà ha de tenir com a mínim 2,5 cm de gruix i 10 cm d'alçada. Els muntants (guardacossos) hauran d'estar situats a 2,5 metres entre ells com a màxim.
- Baranes modulars formades per una carcassa perimètrica de tub buit de 30x30x1 mm. i reforç central amb tub buit, i a la part central d'aquest mòdul es col·locarà un tram de protecció format per malla electrosoldada de 150x150 mm. i gruix de ferro de 6 mm. Aquesta barana modular estarà sustentada per un guardacòs en forma de muntant.

Senyalització de seguretat al Treball, segons el R.D. 485/1997, de 14 d'abril, conforme a la normativa ressenyada en aquesta activitat:

- Senyal d'advertència de risc d'ensopegar.
- Senyal de prohibit el pas als vianants.
- Senyal de protecció obligatòria del cap.
- Senyal de protecció obligatòria dels peus.
- Senyal de protecció obligatòria de les mans.
- Senyal de protecció obligatòria del cos.
- Senyal de protecció obligatòria de la vista.
- Senyal d'ús obligatori del cinturó de seguretat, posat que calgui.

Sempre que les condicions de treball exigeixin d'altres elements de protecció, es col·locaran a l'obra seguint els criteris establerts per la legislació vigent, reflectint-los al Pla de Seguretat i condicions de Salut que ha de realitzar l'empresa constructora. (Art. 7 R.D. 1627/1997).



5.- Relació d'Equips de protecció individual.

Els Equips de Protecció Individual seran els següents segons els treballs a desenvolupar:

- Pels treballs d'instal·lació d'antenes i parallamps:
 - Cascos de seguretat.
 - Guants de cuir i lona (tipus americà).
 - Granota de treball.
 - Botes de cuir de seguretat amb sola antilliscant.
 - Cinturó de seguretat, si els calgués, amb ancoratge mòbil del tipus Keep-block o ús d'una politja de seguretat.
 - Protecció dels ulls, si els calgués.

Sempre que les condicions de treball exigeixin d'altres elements de protecció, es dotarà als treballadors dels mateixos, reflectint-los al Pla de Seguretat i condicions de Salut que ha de realitzar l'empresa constructora (Art. 7 RD 1627/1997).

Els Equips de Protecció individual hauran de complir en tot moment els requisits establerts pel RD 773/1997, del 30 de maig; RD 1407/1192, del 20 de novembre, i les corresponents Normes UNE.

1.- Definició i descripció.

1.1 Definició:

Aparell per al transport de persones (ascensor) i càrregues (muntacàrregues) en sentit vertical.

1.2 Descripció:

L'ascensor o muntacàrregues s'instal·larà un cop realitzada la cambra de màquines i el recinte vertical per al desplaçament de la cabina i del seu corresponent contrapès, el recinte es perllongarà com a mínim fins a la solera de la planta més baixa a la seva projecció vertical.

La instal·lació de l'ascensor o muntacàrregues consisteix en un motor elèctric amb la seva corresponent politja tractora, limitador de velocitat i quadre de maniobra ubicats a la cambra de màquines, situada normalment a la part superior de l'edifici, la instal·lació de guies i cables al recinte vertical pel desplaçament sincrònic de la cabina i del contrapès, i un fossat amb els esmorteïdors de la cabina i contrapesos.

En el cas d'ascensors hidràulics es disposarà de motor elèctric d'accionament dels èmbols hidràulics que actuen sobre la cabina, la qual es desplaça per sobre de guies.

Abans de la instal·lació del corresponent aparell elevador s'han d'haver realitzat tots els elements de tancament (cambra de màquines amb la seva corresponent bancada, recinte vertical i fossat).

S'hauran de disposar punts de llum i reixeta de ventilació a l'exterior de la cambra de màquines, així com una trapa d'accés directe al recinte per on es desplaça l'aparell elevador. Per al futur manteniment s'han d'instal·lar també, punts de llum a l'interior del recinte del buit de l'aparell elevador.

Serà necessari tenir en compte els mitjans auxiliars necessaris per dur a terme la realització de la instal·lació:

- Estris: bastida penjada, escala de mà, proteccions col·lectives i personals, etc.
- Eines manuals: pistola fixa-claus, perforadora portàtil, bufadors, soldadura elèctrica, esmoladora angular, etc.
- Instal·lació elèctrica provisional.
- Instal·lacions d'higiene i benestar.

ASCENSORS I MUNTACÀRREGUES

2.- Relació de riscos i la seva avaluació.

A la relació de les causes dels accidents s'ha tingut en compte la guia d'avaluació de riscos editada pel Departament de Treball de la Generalitat, considerant a cada activitat només els riscos més importants. I a la seva avaluació s'han tingut en compte les consideracions constructives del Projecte d'Execució Material de l'obra, considerant que: la probabilitat és la possibilitat que es materialitzi el risc, i la gravetat (severitat) és la conseqüència normalment esperada de la materialització del risc.

A la confecció del Pla de Seguretat i Condicions de Salut, aquesta avaluació podrà ésser modificada en funció de la tecnologia que aporti l'empresa constructora o empreses que intervinguin al procés constructiu, segons disposa l'Article 7 del R. D. 1627/1997, de 24 d'octubre.

L'objectiu principal d'aquesta avaluació és el d'establir un esglaonament de prioritats per anul·lar, o al seu cas, controlar i reduir aquests riscos, tenint en compte les mesures preventives que es desenvolupen a continuació.

Riscos	Probabilitat	Gravetat	Avaluació del risc
1.-Caigudes de persones a diferent nivell.	ALTA	MOLT GREU	CRÍTIC
2.-Caigudes de persones al mateix nivell.	MÈDIA	GREU	MEDI
3.-Caiguda d'objectes per desplom.	MÈDIA	MOLT GREU	ELEVAT
4.-Caiguda d'objectes per manipulació.	BAIXA	LLEU	INFIM
5.-Caiguda d'objectes.	ALTA	GREU	ELEVAT
7.-Cops contra objectes immòbils.	MÈDIA	LLEU	BAIX
8.-Cops amb elements mòbils de màquines.	MÈDIA	GREU	MEDI
9.-Cops amb objectes o eines.	MÈDIA	GREU	MEDI
10.-Projecció de fragments o partícules.	MÈDIA	GREU	MEDI
11.-Atrapaments per o entre objectes.	MÈDIA	GREU	MEDI
13.-Sobreesforços.	MÈDIA	GREU	MEDI
15.-Contactes tèrmics.	BAIXA	GREU	BAIX
16.-Contactes elèctrics.	MÈDIA	GREU	MEDI
17.-Inhalació o ingestió de substàncies nocives.	MÈDIA	LLEU	BAIX
18.-Contactes amb substàncies càustiques o corrosives	MÈDIA	LLEU	BAIX
19.-Exposició a radiacions.	MÈDIA	GREU	MEDI
20.-Explosions.	BAIXA	MOLT GREU	MEDI
21.-Incendis.	BAIXA	GREU	BAIX
26.-O. R.: manipulació de materials abrasius.	ALTA	LLEU	MEDI
27.-Malalties causades per agents químics.	MÈDIA	GREU	MEDI
28.-Malalties causades per agents físics.	MÈDIA	GREU	MEDI

OBSERVACIONS :

(8) Risc específic en l'ús de l'esmoladora angular.

(19) Risc causat per les radiacions ultraviolades i d'infraroigs generades per la soldadura elèctrica i oxi tallada.

(28) Risc causat per les radiacions generades per la soldadura elèctrica i l'oxitallada i degut a maquinària percussora

3.- Norma de Seguretat

POSADA A PUNT DE L'OBRA PER REALITZAR AQUESTA ACTIVITAT

- Donats els treballs que es desenvolupen a l'activitat, s'ha d'assegurar que ja estan construïdes les instal·lacions d'Higiene i Benestar definitives per a l'execució de la resta de l'obra.

PROCÉS

- El personal encarregat del muntatge d'aparells elevadors ha de conèixer els riscos específics i l'ús dels mitjans auxiliars necessaris per realitzar la instal·lació amb la major seguretat possible.
- Per evitar el risc de caiguda al mateix nivell s'haurà de mantenir el tall net i endreçat.
- Per evitar el risc de caiguda a diferent nivell es respectaran les baranes de seguretat ja instal·lades a les activitats anteriors (buits d'aparells elevadors).
- La il·luminació del buit de l'ascensor s'instal·larà en tot el seu desenvolupament. El nivell d'il·luminació al tall serà de 200 lux.
- La il·luminació mitjançant portàtils es realitzarà emprant "portabombetes estancs amb mànec aïllant" i reixeta de protecció de la bombeta; alimentats a 24 Volts.
- S'habilitarà un quadre elèctric portàtil per a ús exclusiu dels instal·ladors dels aparells elevadors, per tal d'evitar superposicions i interferències dels altres oficis al seu treball.
- Es vigilarà en tot moment la bona qualitat dels aïllaments, així com la correcta disposició d'interruptors diferencials i magnetotèrmics al quadre de zona.
- És prohibit de connectar cables als quadres de subministrament elèctric d'obra, sense la utilització de clavilles mascle-femella.
- Les eines a emprar pels instal·ladors estaran protegides per doble aïllament (categoria II).
- Les eines dels instal·ladors, l'aïllament de les quals estigui deteriorat, seran retirades i substituïdes per d'altres en bon estat de forma immediata.
- Quan no es treballi amb corrent, la instal·lació elèctrica de l'aparell elevador ha d'estar desconnectada.
- És prohibida la instal·lació provisional de presa d'aigües al costat dels nuclis d'aparells elevadors, per evitar els escurriments amb interferència al treball dels instal·ladors i conseqüent potenciació de riscos.
- A la porta o a sobre del buit que doni accés, tant a la plataforma de treball com a la cabina de l'aparell elevador s'instal·larà un rètol de prevenció amb la següent llegenda "perill, és prohibida l'entrada a tota persona aliena a la instal·lació".
- Les baranes de seguretat només es retiraran del buit corresponent pel personal de muntatge de l'ascensor, que els tornarà a col·locar al buit quan hagi acabat el treball al corresponent tall.
- Només serà retirada la protecció col·lectiva (barana de seguretat) quan s'hagin col·locat les portes amb els seus corresponents mecanismes de tancament i enclavaments
- La instal·lació de les portes de pas de les plantes, s'executarà subjectats amb cinturó de seguretat a punts forts segurs, disposats per a aquesta tasca.
- Les portes es col·locaran immediatament quan l'estrep estigui rebut i llest per fer-ho, procedint a tancar una balda de seguretat o a instal·lar un falcat que impedeixi la seva obertura fortuïta.
- És prohibit durant el desenvolupament de tota l'obra de llençar runes pels forats destinats a la instal·lació dels aparells elevadors.
- No es procedirà a realitzar el penjat del cable de l'aparell elevador portant de la plataforma de la bastida provisional de muntatge fins a haver-se esgotat el temps necessari per l'enduriment de la subjecció de l'anella.
- Abans d'iniciar els treballs es carregarà la plataforma de la bastida penjada amb el pes màxim que hagi de suportar, incrementat en un 40%. Aquesta "prova de càrrega" s'executarà a una alçada de 30 cm sobre el fons del buit de l'aparell elevador; acabada satisfactòriament, es començaran els treballs a sobre de la plataforma.
- Abans de procedir a "estendre els ploms" per al replanteig de guies i cables de la cabina, es verificarà que tots els accessos al recinte estiguin tancats amb baranes de seguretat de 90 cm. d'alçada, formades per passamans, llistó intermedi i sòcol.
- La plataforma de la bastida de treball mòbil ha d'estar rodejada perimètricament per barana de seguretat.
- La plataforma de treball es mantindrà sempre lliure de retalls i material sobrer que s'anirà aplegant al costat de l'accés exterior de les plantes, tenint la precaució de què un cop acabada la jornada, s'evacui el material sobrer per evitar la seva acumulació.
- És prohibit de llençar qualsevol tipus de cargols i fragments des de la plataforma al buit de l'aparell elevador, per evitar el risc de cops a d'altres treballadors.
- Les plataformes de la bastida penjada han d'estar dotades de protecció a la part superior, per evitar impactes deguts a la caiguda d'objectes.
- Durant els treballs de muntatge a la cambra de màquines, es tindrà una cura especial perquè no caiguin eines o d'altres objectes al recinte de l'ascensor a través dels buits de la llosa.

- El buit de la trapa es protegirà amb barana de seguretat, que no es retirarà fins que es fixi definitivament la trapa. Un cop col·locada, aquesta es mantindrà tancada, i s'obrirà només per operacions de muntatge o revisions a la cambra de màquines.
- Iniciada la instal·lació de l'equip elevador no es permetrà l'accés a la cambra de màquines a personal aliè a la instal·lació, per a aquest fi, es col·locarà a l'entrada el senyal pertinent.
- La biga per al penjat de càrregues de la sala de màquines portarà inscrita amb pintura de color blanc la següent llegenda "pes màxim de càrrega...", per intentar evitar sobrecàrregues inadequades en operacions puntuals.
- A cada operació d'elevació o descens de càrrega s'haurà de revisar l'estat de la balda de seguretat del ganxo.
- És prohibit terminantment l'aplec de substàncies combustibles a sota d'un tall de soldadura.
- L'aplec de guies, portes, motors elevadors i cabines s'ubicarà a un lloc previst de l'obra per evitar interferències als llocs de pas.
- Els elements components dels aparells elevadors es descarregaran fleixats i pendents del ganxo de la grua torre o mòbil. Les càrregues es governaran mitjançant caps subjectats per dos operaris.
- La instal·lació de l'aparell elevador no s'ha d'emprar com a mitjà de transport de material de l'obra.
- En els treballs a sobre de les plataformes de la bastida penjada, el treballador anirà amb casc de seguretat, guants de cuir i lona, granota de treball, botes de seguretat i cinturó de seguretat convenientment subjectat a un ancoratge mòbil, el qual, alhora, estarà guiat per una corda o cable fiador, l'extrem superior del qual estarà subjectat a un punt fort.
- Posat que el treballador empri l'esmoladora angular, haurà d'emprar casc de seguretat, guants de cuir i lona, ulleres antiimpactes, granota de treball, botes de seguretat i cinturó de seguretat si li calgués.
- Posat que l'operari realitzi treballs de soldadura elèctrica haurà d'emprar casc de seguretat, guants de cuir, pantalla per a la soldadura amb vidre inactínic, granota de treball, mandil de cuir, maneguins de cuir, botes de seguretat, polaines de cuir i cinturó de seguretat si li calgués.
- Posat que l'operari realitzi treballs amb el bufador, haurà d'emprar casc de seguretat, guants de cuir, ulleres o espiell de vidre fumats, granota de treball, mandil de cuir, maneguins de cuir, botes de seguretat, polaines de cuir i cinturó de seguretat si li calgués.
- Feta la instal·lació completa de l'aparell elevador, es deixarà fora de servei per tall de corrent fins que sigui revisada i aprovada per la corresponent Delegació del Ministeri d'Indústria.

ELEMENTS AUXILIARS

En aquest apartat considerarem els elements auxiliars que s'empraran pel desenvolupament d'aquesta activitat:

- Esmoladora angular
- Bastida penjada
- Pistola fixa-claus
- Taladradora portàtil

Sempre que les condicions de treball exigeixin d'altres elements de protecció, es col·locaran a l'obra seguint els criteris establerts per la legislació vigent, reflectint-los al Pla de Seguretat i condicions de Salut que ha de realitzar l'empresa constructora. (Art. 7 RD 1627/1997)

4.- Sistemes de Protecció Col·lectiva i Senyalització.

Les proteccions col·lectives a què es refereixen les normes de seguretat estaran constituïdes per:

- Baranes de seguretat formades per muntants, passamà, barra intermèdia i sòcol. L'alçada de la barana ha de ser de 90 cm., i el passamà ha de tenir com a mínim 2,5 cm de gruix i 10 cm d'alçada. Els muntants (guardacossos) hauran d'estar situats a 2,5 metres entre ells com a màxim.
- Extintor de pols química seca.

Senyalització de seguretat al Treball, segons el RD 485/1997, de 14 d'abril, conforme a la normativa ressenyada en aquesta activitat:

- Senyal d'advertència de risc de caiguda a diferent nivell.
- Senyal d'advertència de risc de matèries inflamables.
- Senyal d'advertència de risc de càrregues suspeses.
- Senyal d'advertència de risc elèctric.
- Senyal de prohibida l'entrada a persones no autoritzades.
- Senyal de protecció obligatòria del cap.
- Senyal de protecció obligatòria dels peus.
- Senyal de protecció obligatòria de les mans.
- Senyal de protecció obligatòria del cos.
- Senyal de protecció obligatòria de la vista.
- Senyal de protecció obligatòria de la cara.
- Senyal d'ús obligatori del cinturó de seguretat.

Sempre que les condicions de treball exigeixin d'altres elements de protecció, es col·locaran a l'obra seguint els criteris establerts per la legislació vigent, reflectint-los al Pla de Seguretat i condicions de Salut que ha de realitzar l'empresa constructora. (Art. 7 RD 1627/1997).



5.- Relació d'Equips de protecció individual.

Els Equips de Protecció Individual seran, segons els treballs a desenvolupar, els següents:

- Pels treballs de muntatge dels aparells elevadors:
 - Cascos de seguretat.
 - Guants de cuir i lona.
 - Granota de treball.
 - Botes de seguretat.
 - Ulleres antiimpactes, posat que s'empri l'esmoladora.
 - Cinturó de seguretat, si els calgués.
- Pels treballs de maçoneria (ajudes):
 - Cascos de seguretat.
 - Guants de cuir i lona (tipus americà) i/o de neoprè.
 - Granota de treball.
 - Botes de cuir de seguretat.
- Pels treballs amb el bufador:
 - Cascos de seguretat.
 - Ulleres de vidre fumats per a la protecció de radiacions d'infrarojos.
 - Guants de cuir.
 - Maneguins de cuir.
 - Mandil de cuir.
 - Granota de treball.
 - Botes de cuir amb polaines.
 - Cinturó de seguretat contra les caigudes.
- Pels treballs de soldadura elèctrica:
 - Cascos de seguretat.
 - Pantalla amb vidre inactínic.
 - Guants de cuir.
 - Mandil de cuir.
 - Granota de treball.
 - Botes de cuir amb polaines.

Sempre que les condicions de treball exigeixin d'altres elements de protecció, es dotarà als treballadors dels mateixos, reflectint-los al Pla de Seguretat i condicions de Salut que ha de realitzar l'empresa constructora (Art. 7 RAD 1627/1997).

Els Equips de Protecció individual hauran de complir en tot moment els requisits establerts pel RD 773/1997, del 30 de maig; RD 1407/1192, del 20 de novembre, i les corresponents Normes UNE.

ESCALES DE MÀ.

- A les escales de fusta, el muntant ha de ser d'una sola peça i els graons han d'anar engalats.
- Posat que es pintés les escales de fusta, s'haurà de fer mitjançant vernís transparent.
- No han de superar alçades superiors a 5 metres.
- Per a alçades entre 5 i 7 metres s'hauran d'utilitzar muntants reforçats en el seu centre.
- Per a alçades superiors a 7 metres s'hauran d'utilitzar escales especials.
- Han de disposar de dispositius antilliscants a la base o ganxos de subjecció a la seva part superior.
- L'escala haurà de sobrepassar, en qualsevol cas, la distància d'1 metre el punt de desembarcada.
- L'ascens o el descens per l'escala s'ha de realitzar de front a aquesta.

GRUP COMPRESSOR I MARTELL PNEUMÀTIC

- El grup compressor s'instal·larà a l'obra a la zona assignada per a la direcció de l'obra.
- L'arrossegament directe per a la ubicació del compressor, pels operaris, es realitzarà a una distància mai inferior als dos metres de talls i talús, en prevenció de riscos i de esllavissades.
- El transport en suspensió amb una grua es realitzarà eslingat per quatre punts de manera que quedi garantida la seva estabilitat. I el transport dintre de la caixa de camió es realitzarà completament immobilitzant la càrrega, calçant-la, per evitar moviments.
- El grup compressor haurà d'estar insonoritzat, així com també ho estarà el martell pneumàtic. En cas que això, no sigui possible l'operari haurà d'utilitzar un equip de protecció individual (auriculars o tampons).
- Les carcasses protectores del compressor estaran sempre instal·lades i en posició de tancat en prevenció de possibles atrapaments o per evitar l'emissió de soroll. En el cas de l'exposició del compressor a elevades temperatures ambientals, s'haurà de col·locar sota un ombràcul.
- S'instal·laran senyals de seguretat que indiquin: el risc de soroll, ús de protectors auditius, ús dels resguards de seguretat de la màquina a cada moment, ús de mascaretes i ulleres.
- Els compressors a utilitzar en l'obra, s'ubicaran a una distància mínima no inferior a 15 metres dels martells (o vibradors).
- Les mànegues a utilitzar en l'obra hauran d'estar en perfectes condicions, així com també els mecanismes de connexió hauran de tenir la seva corresponent estanquitat.
- És prohibit d'emprar la mànega de pressió per netejar la roba de treball.
- Abans d'accionar el martell pneumàtic s'ha d'assegurar que estigui lligat el punter.
- S'ha de substituir el punter en el posat que s'observi deterioració o desgast del mateix.
- No es pot abandonar mai, sota cap circumstància, el martell mentre estigui connectat al circuit de pressió.
- No es pot deixar, sota cap concepte, el martell pneumàtic clavat al terra.
- L'operari que manipuli el martell pneumàtic haurà d'emprar casc de seguretat, davantal, granota de treball, botes de seguretat, guants de cuir i si s'escau, ulleres antipacte, mascareta antipols i protectors auditius.

CAMIONS I TRAGINADORES DE TRABUC "DÚMPERS" DE GRAN TONATGE

- S'ha de vetllar perquè els camions hagin superat la ITV reglamentària.
- Els conductors de camions i traginadores de trabuc "dúmpers" hauran d'estar en possessió del corresponent permís de conducció per al vehicle que condueixen.
- Quan s'hagi finalitzat l'operació de càrrega de terres en el camió o traginadora de trabuc "dúmpers", i abans d'iniciar-se el transport, s'haurà de cobrir aquests amb una lona.
- En bascular en abocadors i en proximitats de rases o si s'ha de parar en rampes d'accés, s'hauran d'utilitzar topalls o tascons que impedeixin fer el recorregut marxa enrere a més a més de tenir accionat el fre d'estacionament.
- En tot moment s'ha de respectar la senyalització de l'obra, el codi de circulació i les ordres dels senyalitzadors autoritzats. Sempre s'haurà de donar preferència de pas a les unitats carregades.
- S'ha de triar el dúmper o camió més adequat segons la càrrega per transportar.
- S'ha de parar esment especial al tipus, utilització i manteniment dels pneumàtics.
- S'ha de respectar, en tot moment, les indicacions del conductor de la màquina de càrrega.
- Abans d'aixecar la caixa basculadora, s'ha d'assegurar l'absència d'obstacles aeris i de què la plataforma estigui plana i sensiblement horitzontal.
- Totes aquestes màquines hauran de tenir clàxon i llum de marxa enrere efectuant les maniobres sense cap brusquedat tot i anunciant-les prèviament.

- En tots els treballs el conductor haurà d'estar qualificat i haurà d'emprar casc de seguretat quan surti de la cabina.
- Durant els treballs de càrrega i descàrrega no pot romandre cap persona a prop de la maquinària, evitant la permanència d'operaris sobre el basculador.
- Durant les operacions de càrrega i descàrrega de la caixa basculadora :
 - el conductor s'haurà de quedar a la cabina, sempre que aquesta disposi d'una visera protectora.
 - s'ha d'assegurar que la caixa basculadora pugi dreta durant la descàrrega i la càrrega estarà equilibrada quan es carregui.
 - s'han de respectar les instruccions del guia en la descàrrega.
 - sempre que la maquinària es trobi a la cresta de un talús es respectarà la distància de seguretat.
 - si el bolquet és articulad, aquest s'ha de mantenir en línia.
 - si la caixa basculadora té portes posteriors, s'han de respectar les consignes pròpies en cada tipus d'obertura, tancament i bloqueig de les portes.
- Després de la descàrrega de la caixa basculadora :
 - no s'ha de posar en marxa la màquina fins que s'hagi assegurat que la caixa basculadora està totalment abaixada.

TRAGINADORA DE TRABUC "DUMPER" DE PETITA CILINDRADA

- Quan es deixi estacionat el vehicle s'haurà de parar el motor, emprar el fre de mà i, si es troben en un pendent, s'hauran de calçar les rodes.
- A la descàrrega de la traginadora de trabuc "dumper" a prop de terraplens, rases, talús, pous, s'haurà de col·locar un tauló que impedeixi l'avenç de la traginadora de trabuc "dumper" més enllà d'una distància prudencial a la vorera del desnivell.
- A la càrrega del material a la caixa s'haurà de tenir present la capacitat màxima de la mateixa i és prohibit el transport d'objectes que surtin de la vorera de la caixa.
- Dintre de la traginadora de trabuc "dumper" només pot anar el conductor, i és prohibit el seu ús com a transport pel personal.
- La càrrega situada al bolquet mai podrà dificultar la visió del conductor.

RETROEXCAVADORA

- S'ha de procurar la mínima presència de treballadors al voltant de les màquines.
- És prohibida la presència de treballadors en el radi de gir de les màquines, prohibició que s'haurà de senyalitzar a la part exterior de la cabina del conductor.
- En marxa enrera, el conductor haurà d'accionar el clàxon i les llums blanques.
- Abans d'iniciar els treballs d'excavació mitjançant retroexcavadora s'haurà:
 - Revisar els frens, d'ajustar els miralls retrovisors, comprovar la visibilitat
 - Comprovar el clàxon de marxa enrera.
 - En finalitzar la jornada, s'haurà de deixar la màquina a la zona d'estacionament prefixada,
 - baixar el catúfol i recolzar-lo a terra.
 - Abans de sortir del lloc de conducció s'ha de tenir present :
 - Posar el fre d'estacionament.
 - Posar en punt mort els diferents comandaments.
 - Si l'estacionament és perllongat (més d'una jornada), es desconnectarà la bateria.
 - Treure la clau de contacte.
 - Tancar la cabina i tots els punts d'accés a la màquina.
 - S'ha de tenir la precaució de no deixar mai en el cas d'estacionament, ni en cas de curts períodes, el motor en marxa ni la cullera aixecada.

PLANTA DE FORMIGÓ

- La planta de formigó s'ha d'instal·lar molt a prop de l'accés a l'obra, per poder evitar, així, el trànsit de camions cap a l'interior de l'obra.
- Abans de la instal·lació de la planta de formigó cal preparar el terreny, donant-li un cert vessament.
- En la planta de formigó es procurarà que totes les escales i plataformes d'accés tinguin les corresponents baranes de seguretat.
- L'accés a la part superior, als sitges, per a la revisió de les vàlvules, haurà d'estar
- Es garantirà, mitjançant punts de llum exterior, la il·luminació de la planta.

- Si el subministrament de formigó fresc al tall es fa mitjançant camions formigonera s'haurà de senyalitzar els camins de accés i és prohibit la neteja de la cisterna a l'interior de l'obra.
- Si el subministrament del formigó fresc es fa mitjançant bombeig s'haurà d'ancorar els conductes per evitar moviments que pugin deteriorar les conduccions, així s'haurà de netejar els conductes un cop acabat el procés de formigonat de cada jornada.
- El subministrament elèctric es realitzarà mitjançant un quadre de zona, on hi figurarà obligatòriament, els interruptors diferencials i magnetotèrmic per garantir la protecció contra contactes.

SERRA CIRCULAR

- S'haurà de disposar d'un gabinet divisor separat- tres mil·límetres del disc de la serra.
- S'ha d'instal·lar un caperutxo a la part superior de manera que no dificulti la visibilitat per realitzar el tall.
- S'ha de tancar completament el disc de la serra que es troba per sota de la taula del tall, mitjançant un resguard, es deixarà només una sortida per les llimadures.
- S'ha de situar un interruptor de parada i marxa, a la mateixa serra circular.
- Es vetllarà en tot moment que les dents de la serra circular es trobin convenientment entrescades.
- En el cas que s'observi que les dents de la serra circular s'hagin esmussats en aquests moment no presentin la forma de entrescat corresponent s'haurà de canviar el disc, s'ha de rebutjar-lo, el disc.
- S'haurà de complir a cada moment el RD 1435/1992, del 27 de novembre, pel qual es dictaminen les disposicions d'aplicació en seguretat i condicions de salut sobre maquinària.

BOMBEIG DE FORMIGÓ

- L'equip encarregat de la manipulació de la bomba de formigó haurà d'estar especialitzat en aquest tipus de treball.
- La canonada de la bomba de formigó s'haurà de recolzar sobre cavallets, esbiaixant-se les parts susceptibles de moviment.
- La mànega terminal d'abocada romandrà governada per un mínim de dos operaris alhora, evitant, així les caigudes per possibles moviments incontrolats de la mateixa.
- Abans d'iniciar el formigonat d'una determinada superfície, s'haurà d'establir un camí de taulons segur, sobre el qual es recolzin els operaris que realitzen l'abocada dirigint la mànega des de castellet de formigó (torreta de formigonat).
- La manipulació, el muntatge i desmuntatge de la canonada de la bomba de formigonat, serà dirigit per un operari especialitzat, evitant així, accidents per tampons o sobretensions interns.
- Abans d'iniciar el bombament de formigó s'haurà de preparar el conducte (ficar greix a la canonada) enviant masses de morter de dosificació, per evitar obturació del conducte.
- És prohibit d'introduir o accionar la pilota de neteja, si no s'ha instal·lat abans els dispositius de recollida a la sortida de la mànega després del recorregut total del circuit.
- En cas de detenció de la bola s'haurà de paralitzar la màquina, reduint la pressió a zero i desmuntant tot seguit la canonada.
- Els operaris lligaran la mànega terminal abans d'iniciar el pas de la pilota de neteja a elements sòlids, allunyant-se del lloc abans de què comenci el procés.
- S'ha de revisar de manera periòdica els circuits d'oli de la bomba de formigó i s'haurà de tenir present que qualsevol altra reparació de la màquina es realitzarà amb els circuits elèctrics apagats.
- Posat que s'apliqués el bombeig de formigó mitjançant el camió amb braç desplaçable.
- Caldrà estendre les potes estabilitzadores del camió abans de maniobrar per evitar la bolcada.

ARMADURES

- S'ha d'establir una zona d'aplec d'armadures ja treballades.
- L'eslingat de les armadures per a l'elevació i el transport es realitzarà amb eslinges que garantissin l'estabilitat de la peça en la seva manipulació.
- S'han d'acotar i senyalitzar els camins de transport de les armadures fins al tall d'obra.
- En el cas de la fabricació d'armadures en la mateixa obra, s'haurà de preveure una zona d'ubicació propera als accessos de l'obra.
- L'organització del taller ferralla es realitzarà tenint en compte que la manipulació dels ferros s'haurà de fer seguint la màxima directriu, és a dir, es col·locarà primerament el magatzem de ferros no treballats, a continuació la cisalla, la plegadora i finalment el taller de muntatge de cercols i graelles.

- En acabar la jornada es realitzarà una neteja de retalls de ferro, deixant el tall d'obra net i endreçat.
- Qualsevol màquina elèctrica, del taller ferralla, portarà la seva presa de terra.
- Tota la instal·lació elèctrica del taller es trobarà centralitzada en un quadre de zona on es trobaran els corresponents diferencials i magnetotèrmics.
- Quan s'utilitzi la soldadura elèctrica es procurarà que la massa estigui a prop del lloc on s'estigui realitzant la soldadura.
- El grup convertidor de l'equip de l'instal·lació de la soldadura haurà d'estar convenientment aïllat de les seves parts actives.
- En cas que s'utilitzés el bufador per als talls de metalls, s'haurà de tenir present la normativa d'oxitallada.

EXCAVADORA AMB CULLERA BIVALVA

- No es realitzarà cap moviments sobtat, ni alhora de deixar-la anar (la cullera) ni en hissar-la, per no disminuir la capacitat dels cables.
- Els productes de la excavació es descarregaran a llocs concrets o directament al camió o traginadora de trabuc "dumper".
- No es pot treballar en terrenys d'una pendent pronunciada, llevat que sigui absolutament necessari.
- Els cables es mantindran nets, engraixats i lubricats adequadament. S'haurà de canviar el cable quan:
 - aquest presenti punts de picadura amb oxidació avançada.
 - presentin deformacions permanents per aixafament, doblecs, allargaments, etc.
 - s'observin fissures.
 - hi hagi lliscament del cable respecte als terminals.
 - quan el nombre dels seus filferros estiguin trencats en una proporció superior al 20% del total.

PLANTA DE LLOTS TIXOTRÒPICS:

- La planta de llots tixotròpics es situarà el més proper possible de l'accés a l'obra.
- Es vetllarà per l'accés a la part superior del dipòsit de llots tingui les proteccions necessàries per evitar que es produeixi cap caiguda a diferent nivell. Per aquest motiu es col·locarà baranes a les escales i a les plataformes.
- Es garantirà, a cada moment, la il·luminació de la planta.
- El subministrament elèctric es realitzarà mitjançant un quadre de zona, on hi figurarà, obligatòriament, els interruptors diferencials i magnetotèrmics que garantissin la protecció contra contactes.

GRUES I APARELLS ELEVADORS

- En el cas de l'elevació i transport dels ferros corrugats, mitjançant grua, s'haurà de vetllar per a que es faci un correcte eslingat.
- L'eslinga ha de tenir un coeficient de seguretat, com a mínim, de 4.
- S'haurà d'eslingar la càrrega amb una eslinga, com a mínim, de dos braços.
- Mai s'ha de forçar, les eslinges per sobre de la seva capacitat d'elevació i si es detectés deformacions o trencaments de qualsevol dels seus fils cal desfer-se d'aquesta.
- Els ganxos de l'eslinga hauran de disposar de la seva corresponent balda de seguretat.
- En el cas de les eslinges metàl·liques, s'haurà de considerar la correcta situació i dimensió dels seus corresponents dispositius.
- El ganxo de la grua haurà de disposar de la seva corresponent balda de seguretat.
- La càrrega sospesa s'haurà de guiar amb sirgues per evitar moviments perillosos.
- Alhora s'ha de tenir present respecte als aparells elevadors, que compleixin tot el que queda contemplat a la nostra legislació vigent :
 - RD 2291/1985 del 8 de novembre, per el qual s'aprova el Reglament d'Aparells d'elevació i la seva Manutenció.
 - Ordre del 28 de juny de 1988 per la qual s'aprova l'Instrucció Tècnica complementària MIE-AEM2 del Reglament d'Aparells d'Elevació i Manutenció en referència a grues desmuntables per a l'obra.
 - RD 2370/1996, del 18 de novembre, per el qual s'aprova l'Instrucció tècnica complementària MIE-AEM 4 del Reglament d'Aparells d'Elevació i Manutenció en referència a grues mòbils autopropulsades emprades.

Maquinària (pilotadora de trèpan, grua mòbil de gelosia)

Les màquines d'excavació de pous s'han de revisar-se diàriament, especialment:

- Comandaments, nivells i cables.

I s'inspeccionaran la qualitat de les connexions dels cables, per a què ofereixin la seguretat respectiva (revisió del número de "aprietahilos" i dimensió adequada d'aquests en funció del cable).

Les operacions de càrrega i descàrrega de la màquina pilotadora sobre el camió s'executaran en els llocs determinats amb aquesta finalitat.

Les operacions de càrrega i descàrrega de la màquina pilotadora sobre el camió estaran dirigides per un operari de provada experiència.

Les operacions de manteniment es realitzaran amb el trèpan recolzat al terra en els desplaçaments es procurarà mantenir el trèpan el més aixecat possible.

PASSAREL·LES

- L'amplada de la passarel·la no ha de ser mai inferior a 60 cm.
- Quan l'alçada d'ubicació de la passarel·la estigui a 2 o més metres d'alçada, s'haurà de disposar de barana de seguretat (passamans, llistó intermedi i entornpeu).
- El terra de recolzament de la passarel·la ha de tenir la resistència adequada i mai serà relliscós.
- Les passarel·les es mantindran sempre lliures d'obstacles.
- Les passarel·les hauran de disposar d'un pis perfectament lligat.
- S'ha de disposar d'accessos fàcils i segurs.
- S'han d'instal·lar de forma que es pugui evitar la caiguda per basculament o lliscada.

SOLDADURA ELÈCTRICA

- Els soldadors hauran d'emprar a cada moment casc de seguretat, pantalla de soldador, guants de cuir, granota de treball, maniguets de cuir, davantal de cuir, polaines de cuir i botes de seguretat de cuir, als casos que sigui necessari també hauran d'emprar el cinturó de seguretat anticaiguda.
- La pantalla de soldadura haurà de disposar del vidre inactínic adequat a la intensitat de treball de l'elèctrode.
- No es pot picar el cordó de la soldadura sense protecció ocular, els resquills de cascareta despreses poden produir greus lesions als ulls.
- No es pot mirar directament a l'arc voltaic sense la corresponent protecció ocular.
- No es poden tocar les peces acabades de soldar donat que poden estar a temperatura elevada.
- S'ha de soldar en un lloc ben ventilat, evitant així, intoxicacions i asfíxies.
- Abans de començar la soldadura s'ha de comprovar que no hi hagi cap persona a la vertical del seu treball.
- S'ha d'emprar la guindola de soldador adaptada, amb barana de seguretat a tot el seu perímetre, i pis format per taulons llisos de 2,5 cm de gruix que formin una plataforma de treball de com a mínim 60x60
- No s'ha de deixar la pinça damunt del sobre ni sobre el perfil a soldar, s'haurà de dipositar sobre un portapinces.
- S'ha d'instal·lar el cablejat del grup de manera que s'evitin ensopegades i caigudes.
- No es pot utilitzar el grup sense que porti instal·lat el protector de clemes.
- S'haurà de comprovar que el grup estigui connectat correctament a terra abans de començar els treballs.
- Posat que hi hagi pauses perllongades s'haurà de desconectar el grup de soldadura.
- S'ha de comprovar que les connexions de les mànegues siguin totalment estancs a la intempèrie.
- Abans de començar els treballs caldrà comprovar que es trobin ben instal·lades les pinces portaelectrodes i els borns de connexió.
- Posat que hi hagi inclemència del temps s'han de suspendre els treballs de soldadura.
- S'ha de col·locar al lloc de la soldadura un extintor contraincendis.

ESMOLADORES ANGULARS

- S'ha d'informar al treballador dels riscos que té aquesta màquina i la forma de prevenir-los.
- S'ha de comprovar que el disc a utilitzar estigui en perfectes condicions, emmagatzemant-lo en llocs secs lliures de cops i atenent a les indicacions del fabricant.
- Utilitzar sempre la coberta protectora de la màquina.
- No es pot sobrepassar la velocitat de rotació prevista i indicada a la mola.
- S'haurà d'utilitzar un diàmetre de mola compatible amb la potència i les característiques de la màquina.

- No s'haurà de sotmetre el disc a sobreessforços, laterals o de torsió, o per aplicació de una pressió excessiva. Els resultats poden ser nefastos: trencament del disc, sobreescaïment, pèrdua de velocitat i de rendiment, rebuig de la peça o reacció de la màquina, pèrdua d'equilibri, etc.
- Posat que es treballi sobre peces de petita mida o en equilibri inestable, s'haurà d'assegurar la peça, de manera que no sofreixi moviments imprevistos durant l'operació.
- S'ha de parar la màquina totalment abans de posar-la, en prevenció dels possibles desperfectes al disc o moviments incontrolats de la mateixa. La situació ideal és disposar de suports especials propers al lloc de treball.
- En desenvolupar treballs amb risc de caiguda des d'alçada, cal assegurar sempre la postura de treball, ja que, en cas que es perdés l'equilibri per reacció incontrolada de la màquina, els efectes es poden arribar a multiplicar.
- No s'ha d'utilitzar la màquina en postures que obliguin a mantenir-la per sobre del nivell de les espatlles, ja que, en cas que es perdés el control, les lesions poden afectar a la cara, pit o extremitats superiors.
- En funció del treball a realitzar, s'haurà d'utilitzar una empenyadura adaptables laterals o de pont.
- En casos d'utilització de plats de lijar, s'haurà d'instal·lar en la empenyadura lateral la protecció corresponent per a la mà.
- Per a treballs de precisió, utilitzar suports de taula adequats per a la màquina, que permeten, a més de fixar convenientment la peça, graduar la profunditat o inclinació del tall.
- S'hi troben també guies acoblables a la màquina que permeten, de manera portàtil, executar treballs d'aquest tipus, obtenint resultats precisos i evitant perillosos esforços laterals del disc; en molts d'aquests casos serà necessari ajudar-se amb un regle que ens defineixi netament la trajectòria.
- Si s'executen treballs repetitius i en sec, esdevé convenient utilitzar un protector amb una connexió per a la captació de la pols. Aquesta solució no podrà ser factible si els treballs impliquen continus i importants desplaçaments o el medi de treball és complex.
- En llocs de treball contigus, es convenient disposar de pantalles absorbents com a protecció abans de la projecció de partícules i com a aïllants de les tasques en relació al soroll.
- L'operari que realitzi aquest treball haurà d'emprar casc de seguretat, guants de cuir i lona (tipus americà), granota de treball, botes de seguretat de cuir, mascareta antipols si n'hi ha, un sistema eficaç d'aspiració de la pols, ulleres antiimpactes i protector auditiu si el nivell del soroll així ho requereix .

TORO, "TRANSPALET" MANUAL : CARRETÓ MANUAL

- Abans d'aixecar una càrrega s'hauran de realitzar les següents comprovacions :
 - Comprovar que el pes de la càrrega que s'ha d'aixecar és l'adient per a la capacitat de càrrega del toro.
 - Assegurar-se de què el palet o plataforma és l'adient per a la càrrega que ha de suportar i que aquesta estigui en bon estat.
 - Assegurar-se de què les càrregues estiguin perfectament fleixades i equilibrades.
 - Comprovar que la longitud del palet o plataforma és major que la longitud de les forquilles.
 - Introduir les forquilles per la part més estreta del palet fins al fons per sota de les càrregues, tot assegurant-se de que les dues forquilles estan convenientment tancades sota el palet.
- Al procés de la conducció i circulació del toro s'haurà de considerar els següents punts :
 - Conduir el toro tirant de l'empenyadura, havent situat el governall la palanca de comandament en posició neutra.
 - Mirar en la direcció de la marxa i conservar sempre una bona visibilitat del recorregut.
 - Si s'ha de retrocedir inevitablement, s'ha de comprovar que no hi hagi cap obstacle al seu camí que pugui provocar qualsevol incident.
 - Supervisar la càrrega, sobretot als girs i particularment si aquesta és molt voluminosa, controlant la seva estabilitat.
 - No utilitzar el toro en superfícies humides, lliscants o desiguals.
 - No manipular el toro amb les mans o el calçat humits o amb greix.
 - S'han de respectar els itineraris preestablerts.
 - Posat que s'hagi de baixar un petit pendent, només es farà si es disposa de frens situant-se l'operari al darrera de la càrrega, la pendent màxima recomanada serà del 5%.
- Quan s'hagi de realitzar treballs de càrrega i descàrrega sobre una plataforma o sobre el muntacàrregues s'hauran de prendre les següents precaucions :
 - S'ha de comprovar que la capacitat de la plataforma o muntacàrregues pugui suportar el pes del palet i del toro.
 - S'ha de maniobrar el palet de manera que l'operari mai trepitgi la plataforma.
 - No s'haurà de parar el toro, s'hauran de prendre les precaucions necessàries perquè no es dificulti la circulació.
 - En finalitzar la jornada laboral o la utilització del toro, s'haurà de deixar el mateix a un lloc previst d'estacionament i amb el fre posat.

- Abans d'efectuar la maniobra de descens de la càrrega s'ha de posar atenció al voltant per tal que no hi hagi res que pugui fer malbé o desestabilitzar la càrrega en ser aquesta dipositada al terra.
- També s'ha de comprovar que no hi hagi ningú a les proximitats que pugui quedar atrapat pel palet a les operacions de descens de la mateixa.
- Si l'operari en la manipulació del toro observés qualsevol anomalia ho haurà de comunicar al servei de manteniment i deixar-lo fora de servei.

FORMIGONERES PASTERES

- Es disposaran en llocs assenyalats amb aquesta finalitat, parant esment en ubicar-les a una distància superior als 3 metres de la vorera de qualsevol excavació per evitar així el risc de caiguda a diferents nivells. Si es col·loca dintre de l'àrea d'influència de gir de la grua torre es disposarà d'un cobert per protegir la caiguda d'objectes.
- Abans de la instal·lació de la formigonera pastera es procurarà preparar el terreny donant-li un cert vessament.
- La zona d'ubicació anirà senyalitzada mitjançant cordes amb banderetes, un senyal de perill i un rètol amb la llegenda "ÉS PROHIBIT D'UTILITZAR LA MÀQUINA A LES PERSONES NO AUTORIZADES".
- Hi haurà un camí d'accés fix a la formigonera pastera per a la traginadora de trabuc o "dumper", separat del camí dels carretons manuals, en prevenció dels riscos de cops o atropellaments.
- S'establirà un empostissat d'un mínim de dos metres de llargària per a superfície d'estada de l'operador de la formigonera pastera, en prevenció dels riscos de caiguda al mateix nivell per lliscament.
- Les formigoneres pasteres autoritzades en aquesta obra hauran de tenir protegits els òrgans de transmissió (corretges, corones, engranatges, etc.) per evitar el risc d'atrapament.
- Haurà de tenir fre de basculament al bombo per evitar els sobreesforços i els riscos per moviments descontrolats.
- L'alimentació elèctrica es realitzarà de forma aèria mitjançant el quadre de zona.
- La carcassa i la resta de parts metàl·liques de la formigonera pastera hauran d'estar connectades a terra.
- La botonera de la cabina haurà de ser estanca i tenir accés directe.
- El quadre de zona haurà de disposar de protecció diferencial i magnetotèrmica.
- Les operacions de conservació i neteja es realitzaran prèvia desconnexió de la xarxa elèctrica.
- Posat que la formigonera pastera es canviï, a través de la balda de la grua s'haurà de realitzar mitjançant la utilització d'un balancí que la sospesi per quatre punts.
- Si el subministrament del morter es realitza mitjançant el bombeig s'hauran d'ancorar els conductes per evitar moviments que puguin malmetre les conduccions, així com per netejar els conductes una cop finalitzat el procés de bombeig, de cada jornada.

BASTIDESAMB ELEMENTS PREFABRICATS SISTEMA MODULAR.

Muntatge:

- Les bastides hauran de ser muntades sota la supervisió d'una persona competent, si és possible un aparellador o arquitecte tècnic.
- Les bastides s'hauran de muntar sempre sobre una fundació preparada adequadament.
- Posat que la bastida s'hagi de recolzar sobre el terreny; aquest serà pla i compacte, i si aquest no ho fos, es recolzarà la bastida sobre taula o jaç de taulons i es trobarà clavetejat en la base de recolzament de la bastida, és prohibit de recolzar-se sobre materials fràgils com ara maons, revoltons, etc.
- Si la bastida s'ha de recolzar sobre marquesines, balcons, voladissos, patis interiors, teulades, etc. s'haurà de consultar al Director Tècnic de l'Obra amb la finalitat que aquest verifiqui la necessitat de reforçar o no aquestes zones de recolzament.
- Les estructures metàl·liques en general requereixen càlculs exactes i precises regles de muntatge. Aquest aspecte també s'haurà de tenir present en el cas de les bastides tubulars.
- En conseqüència, s'haurà de disposar en l'obra dels plànols de muntatge dels diferents elements mentre es munta la bastida amb indicació dels amarratges corresponents.
- Posat que, una línia elèctrica de Alta Tensió es trobés prop de la bastida i hi hagi la possibilitat de contacte directe en la manipulació dels elements prefabricats quan es realitzen el muntatge o es pugui entrar en la zona de influència de la línia elèctrica, es prendran les següents mesures:
 - Es sol·licitarà per escrit a la Companyia subministradora que es procedeixi a la descàrrega de la línia, el seu desviament o en cas necessari a la seva elevació.
 - Posat que no es pugui realitzar l'aspecte anterior, s'establiran unes distàncies mínimes de seguretat, mesurades des del punt més proper amb tensió a la bastida.

Les distàncies anteriorment citades segons informació de AMYS de UNESA seran:

- 3 metres per a tensió < 66.000 Volts

- 5 metres per a tensió > 66.000 Volts
- Posat que hi hagi una línia elèctrica de Baixa Tensió:
- Es sol·licitarà mitjançant escrit a la companyia subministradora el desviament de la línia elèctrica.
- posat que no se pugui realitzar l'apartat anterior, es col·locaran unes beines aïllants sobre els conductors i caperutxes aïllants sobre els aïlladors.

Ús:

- Les bastides s'hauran de revisar en iniciar la jornada laboral, així com després de qualsevol inclemència del temps especialment de fortes ràfegues de vent.
- Els principals punts que s'han d'inspeccionar són:
 - L'alineació i verticalitat dels muntants.
 - L'horitzontalitat dels travessers.
 - L'adequació dels elements de travada horitzontal i vertical.
 - L'estat dels ancoratges de la façana.
 - El correcte acoblament dels marcs amb els seus passadors.
 - La correcta disposició i adequació de la plataforma de treball a l'estructura de la bastida.
 - La correcta disposició i adequació de la barana de seguretat, passamans, barra intermitja i sòcol.
 - La correcta disposició dels accessos.
- S'hauran de col·locar cartells d'avertència en qualsevol lloc on la bastida estigui inacabada o sigui necessari l'avertència de qualsevol altre risc.
- En l'ús de la bastida s'ha de tenir present que no es pot fer cap modificació sense l'autorització del tècnic autor del projecte de muntatge.
- En la utilització de petits aparells elèctrics es procurarà que estiguin equipats amb doble aïllament i els portàtils de llum estiguin alimentats a 24 Voltis.
- En tot moment s'haurà de procurar que les plataformes de treball estiguin netes i endreçades. És convenient disposar d'un calaix on es posin les eines necessàries durant la jornada evitant així que es deixin en la plataforma amb el consegüent risc que aquest fet comporta.

Desmuntatge:

- El desmuntatge d'una bastida s'ha de realitzar en l'ordre invers al muntatge i en presència d'un tècnic competent.
- És prohibit totalment que es llancin des de dalt els elements de la bastida els quals s'hauran de baixar mitjançant els mecanismes de elevació o descens previstos i alhora convenientment subjectes. Les peces petites es baixaran amb una galleda o pastera convenientment lligades.
- Els elements que componen l'estructura de la bastida s'hauran de recollir i enretirar quan abans millor i col·locar-los en el magatzem tan ràpid com sigui possible.
- És prohibit, en el muntatge, ús i desmuntatge, que els operaris passin de d'un lloc a un altre de la bastida saltant, gronxant-se, trepant o lliscant per l'estructura.
- Posat que hi hagués a la proximitat una línia elèctrica d'Alta Tensió o de Baixa Tensió, es procedirà de la mateixa manera que es va realitzar el muntatge.

Emmagatzemant :

- Els elements de la bastida cal emmagatzemar-los en lloc protegit de les inclemències del temps. Abans de la seva classificació i emmagatzemant s'haurà de revisar-los, netejar-los fins i tot pintar-los si calgués.
- S'ha de tenir present que una empresa ben organitzada es aquella que té un magatzem i un taller mecànic que subministren sense retards a les obres la maquinària, els estris i eines que es necessiten en condicions òptimes per a la seva immediata utilització.

BASTIDES PENJADES.

- S'ha d'efectuar, abans de la seva utilització, el reconeixement i proves, amb la bastida propera a terra i amb la corresponent càrrega humana i de materials al quals ha de sotmetre's.
- Es donaran instruccions especials als obrers per a què no passin ni surtin de la bastida, mentre no quedi assegurada la immobilitat d'aquesta respecte del mur en sentit horitzontal.
- Es vetllarà freqüentment pels ancoratges o contrapesos dels pescants, i de la resta de components de la bastida.
- Els pescants hauran de ser metàl·lics; és prohibit la realització del mateix mitjançant taulons enbridats.
- Les bastides penjades aniran provistes de barana resistent junt al mur, de 0,70 metres i en els altres tres costats seran de 0,9 metres. Els fronts i els extrems aniran provistos de sòcols.
- La plataforma de la bastida haurà de tenir com a mínim 60 cm. d'amplària.
- La distància entre el parament i la bastida serà inferior a 45 cm.
- S'haurà de mantenir l'horitzontalitat de la bastida.
- Qualsevol bastida penjada junt a l'aparell d'hissat haurà de disposar d'un mecanisme anticaiguda.

MÀQUINA DE TREPAR.

- En la manipulació de la màquina de trepar, per tal d'evitar lesions als ulls els operaris deuran emprar ulleres antiimpactes
- En les operacions de tall de material ceràmic amb la màquina de trepar, es deurà mullar les peces abans de tallar-les, i si no es pot mullar, donada la generació de pols l'operari deurà emprar mascareta amb filtre mecànic contra la pols.
- El radi del disc de la màquina de trepar ha d'estar d'acord amb les revolucions del motor elèctric.

CARRETÓ ELEVADOR

- Abans d'iniciar la jornada el conductor ha de realitzar una inspecció del carretó.
- Posat que es detectés qualsevol deficiència s'haurà de comunicar al servei de manteniment i deixar el carretó fora de servei.
- Abans del transport de la càrrega s'ha de revisar que la càrrega estigui convenientment paletitzada, fleixada i ubicada correctament.
- Al procés de conducció del carretó s'hauran de considerar els següents punts :
 - no s'ha de permetre que pugi cap persona al carretó.
 - s'ha de mirar en la direcció d'avançament i mantenir la vista en el camí que s'ha de recórrer.
 - s'ha de disminuir la velocitat a encreuaments i llocs amb poca visibilitat.
 - s'ha de cerciorar amb l'encarregat de l'obra dels camins aptes pel trànsit del carretó.
 - s'ha de transportar únicament càrregues preparades correctament (càrregues paletitzades).
 - no s'han de transportar càrregues que superin la capacitat nominal.
 - no es pot circular per sobre dels 20 Km/h en espais exteriors i 10 Km/h en interiors.
 - s'ha de circular pels camins dissenyats amb aquesta finalitat, mantenint una distància prudencial amb altres vehicles que el precedeixin tot evitant avançaments.
 - s'han d'evitar parades i arrencades brusques i viratges ràpids.
 - s'ha d'assegurar de no topar amb sostres, conductes, etc. a causa de les dimensions del carretó amb la càrrega que es transporta.
 - quan es circuli en buit, s'ha de situar la forquilla baixada.
 - sempre s'ha de traslladar la càrrega horitzontalment amb la forquilla situada a 15 cm de terra.
 - en moviment, s'ha d'emprar el llum llamegant i en cas de marxa enrera el senyal sonor intermitent.
- En cas de transport fora de l'obra, el carretó ha d'estar convenientment matriculat i amb les assegurances reglamentàries.
- Quan el conductor abandoni el seu carretó s'ha d'assegurar que les palanques estiguin en punt mort, el motor estigui parat, els frens posats i la clau de contacte treta. Si el carretó es troba en un pendent, es calçaran les rodes; tanmateix la forquilla s'ha de deixar en la posició més baixa.
- Esdevé obligatòria la instal·lació al carretó d'un pòrtic antiimpactes i antibolcades.
- La part superior del carretó ha de disposar d'un sostre protector contraimpactes i contra les inclemències del temps.

PISTOLA FIXA-CLAUS

- El personal dedicat a l'ús de la pistola fixa-claus, serà coneixedor del maneig correcte de l'eina, per tal d'evitar accidents per inexperiència.
- En cap cas s'ha de disparar sobre superfícies irregulars, donat que es pot perdre el control de la pistola i patir accidents.
- En cap cas s'ha d'intentar realitzar trets inclinats, donat que es pot perdre el control de la pistola i patir accidents.
- Abans de disparar, asseguri's de que no hi ha ningú a l'altra banda de l'objecte on dispara.
- Abans de disparar s'ha de comprovar que el protector és a la posició correcta.
- No s'ha d'intentar realitzar trets prop de les arestes.
- No s'ha de disparar recolzat sobre objectes inestables.
- L'operari que empra la pistola fixa-claus ha d'emprar casc de seguretat, guants de cuir i lona (tipus americà), granota de treball, botes de cuir de seguretat, auriculars, ulleres antiimpactes i cinturó de seguretat si els calgués.

PERFORADORA PORTÀTIL

- El personal dedicat a l'ús de la perforadora portàtil, serà coneixedor del maneig correcte de l'eina, per tal d'evitar els accidents per inexperiència.

- S'ha de comprovar que a l'aparell no li manqui cap de les peces de la seva carcassa de protecció; en cas de deficiència no s'ha d'utilitzar fins que estigui completament restituïda.
- Abans de la seva utilització, s'ha de comprovar el bon estat del cable i de la clavilla de connexió, posat que s'observés alguna mena de deficiència, s'ha de tornar la màquina perquè sigui reparada.
- S'han d'evitar els rescalfaments del motor i les broques.
- No s'ha d'intentar realitzar forats inclinats, pot trencar la broca i produir lesions.
- No intenti engrandir el forat oscil·lant al voltant de la broca, pot trencar-se la broca i produir serioses lesions.
- No intenti realitzar un forat d'una sola maniobra: primer marqui el punt a foradar amb un punxó, després apliqui la broca i embroqui-la.
- La connexió i el subministrament elèctric a les perforadores portàtils es realitzarà mitjançant una mànega contra la humitat a partir del quadre de planta, dotat de les corresponents proteccions.
- És prohibit expressament de dipositar al sòl o deixar abandonada la perforadora portàtil mentre està connectada a la xarxa elèctrica.

BOMBAMENT DEL MORTER

- L'equip encarregat de la manipulació de la bomba del morter haurà d'estar especialitzat en aquest tipus de treball.
- La canonada de la bomba del morter, s'haurà de recolzar sobre cavallets, travant amb un tornapunta, baixant-se les parts que siguin susceptibles de moviment.
- La manipulació, muntatge i desmuntatge de la canonada de la bomba del morter, estarà dirigit per un operari especialitzat, per evitar accidents per obturaments o sobretensions internes.
- Abans de l'inici del bombament del morter s'haurà de preparar el conducte (greixar canonades) tot enviant masses de morter de dosificació, per evitar l'obturació del conducte.
- És prohibit d'introduir o accionar la pilota de neteja sense instal·lar abans els mecanismes de recollida a la sortida de la mànega després del recorregut total del circuit.
- En cas que es detingués la bola es paralarà la màquina, es reduirà la pressió a zero i desmuntarà a continuació la canonada.
- Els operaris lligaran la mànega terminal abans de començar el pas de la pilota de neteja, a elements sòlids, allunyant-se del lloc abans d'iniciar-se el procés.
- Es revisaran de manera periòdica els circuits d'oli de la bomba del morter i qualsevol altra reparació de la màquina es realitzarà amb els circuits elèctrics apagats.

BASTIDES DE CAVALLETS.

- No es podran emprar en alçades superiors als 6 metres.
- Per a alçades superiors a 3 metres aniran travats amb un tornapunta.
- La separació entre punts de recolzament no haurà de ser superior en cap cas als 3,5 metres.
- En cas que alçada de caiguda sigui superior als 2 metres s'haurà de disposar de la barana perimetral.
- L'amplada mínima de la plataforma de treball esdevé de 60 cm.
- El conjunt haurà de ser estable i resistent.

GRUETA O CABRESTANT MECÀNIC "MAQUINILLO"

- En la col·locació de la Grueta "maquinillo" a la coberta caldrà garantir la seva estabilitat, per aquest motiu, en la realització del forjat es col·locaran uns ferros d'espera per amarrar les potes estabilitzades de la Grueta "maquinillo".
- L'alimentació elèctrica del "maquinillo" es realitza a través del quadre de zona, que ha de tenir la seva protecció diferencial i magnetotèrmica.
- El "maquinillo" que cal instal·lar a l'obra haurà d'anar dotat de dispositiu limitador de recorregut de la càrrega en marxa ascendent, comprovant-se la seva efectivitat després del muntatge.
- El "maquinillo" a instal·lar a l'obra haurà d'estar dotat de ganxo amb balda de seguretat.
- El "maquinillo" a instal·lar a l'obra haurà d'estar dotat de carcassa protectora de la maquinària amb tanca efectiva per a l'accés a les parts mòbils internes.
- S'ha de col·locar a una zona ben visible, sobre de la carcassa, la placa de característiques de la Grueta tot ressaltant la càrrega màxima que es pot elevar.
- S'ha de comprovar, abans d'iniciar els treballs, que el ganxo d'elevació arribi a la cota de la rasant de subministrament de material i en aquesta posició encara hi quedin tres espires, com a mínim, enrotllades en el cabrestant.
- S'ha de garantir el correcte ancoratge de l'extrem del cable al cabrestant perquè quedi subjecte en cas de falsa maniobra.
- S'ha de considerar que la secció del cable d'elevació sigui d'unes condicions que suporti la càrrega de trencament : càrrega d'elevació x coeficient de seguretat (4).

- L'altre extrem del cable anirà subjecte a la bola del ganxo, es realitzarà de manera que el llaç estigui format pels corresponents sistemes de subjecció que calguin i es trobin convenientment instal·lats, que garanteixin la subjecció del cable a la bola del ganxo.
- L'operari haurà d'emprar casc de seguretat, granota de treball, guants de cuir i lona (tipus americà), botes de cuir de seguretat i cinturó de seguretat que en tot moment es trobarà subjecte, convenientment, a un ancoratge independent del "maquinillo".
- La zona on es subministri el material per ésser hissat serà senyalitzada amb la placa d'avertència de càrrega suspesa.
- En l'operació de manteniment de "maquinillo", s'haurà de desconnectar aquest de l'alimentació elèctrica.

COLISSA ELÈCTRICA

- Comprovi que a l'aparell no li manca alguna de les peces constituents de la seva carcassa de protecció. En cas de deficiència, no utilitzi l'aparell fins que estigui contrarestada la mancança.
- Comprovi l'estat del cable i de la clavilla de connexió; rebutgi l'aparell si presenta repèls que deixin al descobert fils de coure o si té empalmaments rudimentaris coberts amb cinta aïllant.
- Triï sempre el disc adequat pel material a regatar. Consideri que hi ha un disc per a cada feina; no els intercanviï, en el millor dels casos, els espatllarà sense obtenir bons resultats i correrà riscos innecessaris.
- No intenti "regatar" a zones poc accessibles ni en posició inclinada de costat; el disc podria trencar-se i produir-li lesions.
- No intenti reparar les regadores ni les desmunti. Lliuri-les a un especialista per a la seva reparació.
- No colpegi amb el disc alhora que talla, això no accelerarà la velocitat de tall. El disc pot trencar-se i produir-li lesions.
- Eviti rescalfar els discos, podria ser l'origen d'accidents.
- Substitueixi immediatament els discos gastats o esquerdatos.
- Eviti dipositar la regadora, encara en moviment, directament a terra, és una posició insegura.
- No desmunti mai la protecció normalitzada de disc ni talli sense ella.
- Desconnecti la regadora de la xarxa elèctrica abans d'iniciar les manipulacions de canvi de disc.
- Mulli la zona a tallar prèviament, reduirà la formació de pols.
- Utilitzi sempre la màscara amb filtre mecànic antipols, evitarà lesions pulmonars.
- El personal que manipuli la regadora haurà d'emprar casc de seguretat, ulleres antiimpactes, protectors auditius, màscara antipols, guants de lona i cuir (tipus americà) i granota de treball.

INSTAL·LACIONS D'HIGIENE I BENESTAR:

S'ha de preveure a l'obra una zona per a la ubicació de les Instal·lacions d'Higiene i Benestar, preveient la presa provisional d'aigua i electricitat i l'evacuació d'aigües fecals.

Aquestes instal·lacions es construiran en funció del nombre de treballadors de l'obra, considerant l'evolució d'aquests en el temps, i tenint en compte que s'han de cobrir les següents necessitats: canvi de roba, higiene personal i necessitats fisiològiques.

Les Instal·lacions d'Higiene i Benestar poden ser:

- mòduls prefabricats, o
- construïdes a l'obra.

Als dos casos, s'han de tenir en compte els següents paràmetres:

- vestuaris amb una superfície de 2 m² per treballador, alçada mínima de 2,30 m. I estaran equipats amb seients i casellers individuals.
- lavabos que poden estar situats als vestuaris, essent la dotació mínima d'un lavabo per cada 10 treballadors.
- dutxes, igual que els lavabos, es poden ubicar als vestuaris amb una dotació mínima d'una dutxa per cada 10 treballadors.
- inodors que no s'han de comunicar directament amb els vestuaris i la seva dotació mínima serà de: un inodor per cada 25 treballadors i un inodor per cada 15 treballadores. Les dimensions mínimes dels mateixos seran de 1 x 1,20 m. i de 2,30 m. d'alçada.
- menjador que haurà de disposar d'un escalfaplats, pica, galleda de la brossa, ventilació, calefacció i il·luminació.

Els mòduls prefabricats s'acostumen a agrupar en: mòduls sanitaris (dutxa, lavabo i inodor), i mòduls de vestuari, acoblant-se els mòduls de manera que pugui haver accés directe d'un mòdul a l'altre.

Les Instal·lacions d'Higiene i Benestar construïdes a l'obra, si el solar ho permet s'han de construir a prop de l'accés, perquè el treballador es pugui canviar abans d'incorporar-se al treball.

En obres entre mitjaneres, a zona urbana, atesa l'escassetat d'espai s'ha de preveure en principi una zona per a la ubicació de les instal·lacions i una vegada, degut a la dinàmica de l'obra, es disposa d'espai en l'interior de l'edifici que s'està construint, s'hauran de construir les Instal·lacions d'Higiene i Benestar seguint els paràmetres anteriorment assenyalats. S'aconsella que aquestes instal·lacions es trobin, també, a prop de les vies d'accés.

Independentment d'aquestes instal·lacions, també s'han de construir les oficines de la obra que han de complir a cada moment la idoneïtat en relació a la il·luminació, la climatització segons la temporada.

Respecte al personal d'oficina s'ha de considerar, també, la instal·lació de lavabos i inodors.

S'ha de preveure un magatzem d'eines, estris, petita maquinària i equips de protecció personal i col·lectiva. S'ha de preveure una zona d'aparcament per als cotxes del personal d'oficina i d'obra, si l'obra ho permet. S'han de preveure zones d'estacionament de vehicles que subministren material i maquinària a l'obra, i en el posat que estiguin estacionats limitant la circulació viària, s'haurà de demanar permís municipal. Es senyalitzarà la prohibició d'estacionament de vehicles aliens a l'obra, i si calgués, s'ha de limitar la zona amb tanques per vianants, convenientment senyalitzades mitjançant balises destellants durant la nit.

3. PLEC DE CONDICIONS

3. PLEC DE CONDICIONS PARTICULARS

En la redacció d'aquest estudi s'ha tingut en compte la legislació en matèria de seguretat relacionada en la segona part d'aquest plec, i en especial la Llei 31/1995, de 8 de novembre, de Prevenció de Riscos Laborals, i el Reial Decret 1627/1997, de 24 d'octubre, segons el qual s'estableixen disposicions mínimes de seguretat i de salut en les obres de construcció.

Recentment s'ha produït una reforma d'aquesta legislació que es concreta bàsicament en:

- . La Llei 54/2003, que ha reformat la Llei de prevenció de riscos laborals i la Llei sobre infraccions i sancions en l'obra social.
- . El RD 171/2004, que desenvolupa l'article 24 de la LPRL
- . El RD 604/2006, que modifica el reglament dels Serveis de Prevenció i el propi RD 1627/97.
- . El RD 1109/2007, de 24 d'agost, que desenvolupa la Llei 32/2006 reguladora de la subcontratació en el sector de la construcció i que modifica l'esmentada RD 1627/1997 quant a la utilització del llibre d'incidències i quant a l'avís previ.

Aquest estudi de seguretat i salut forma part del projecte d'execució d'obra o, en el seu cas, del projecte d'obra, és coherent amb el contingut del mateix i recull les mesures preventives adequades als riscos que comporti la realització de l'obra.

A tals efectes, el pressupost de l'estudi de seguretat i salut ha d'anar incorporat al pressupost general de l'obra com un capítol més del mateix.

No s'inclouen en el pressupost de l'estudi de seguretat i salut els costos exigits per a la correcta execució dels treballs, conforme a les normes reglamentàries en vigor i els criteris tècnics generalment admesos, emanats d'organismes especialitzats.

Els amidaments, qualitats i valoracions recollides en el pressupost de l'estudi de seguretat i salut podran ser modificades o substituïdes per alternatives proposades pel contractista en el pla de seguretat i salut a que es refereix l'article 7 de RD, prèvia justificació tècnica convenientment motivada, sempre que no suposi disminució de l'import total, ni dels nivells de protecció continguts en l'estudi.

Segons el RD, el promotor està obligat a que en la fase de redacció del projecte s'elabori un estudi de seguretat i salut en els projectes d'obres, quan en l'elaboració del projecte d'obra intervinguin diversos projectistes, el promotor designarà un coordinador en matèria de seguretat i de salut durant l'elaboració del projecte d'obra.

La designació dels coordinadors no eximeix al promotor de les seves responsabilitats.

Visat de projectes (Art. 17 del RD 1627/97)

La inclusió en el projecte d'execució d'obra de l'estudi bàsic serà requisit necessari per al visat per part del Col·legi professional, per a l'expedició de la llicència municipal i d'altres autoritzacions i tràmits per part de les Administracions públiques.

En la tramitació per a l'aprovació dels projectes d'obres de les Administracions públiques es farà declaració expressa en l'Oficina de Supervisió de Projectes o òrgan equivalent de la inclusió de l'estudi de seguretat i salut, o en el seu cas, de l'estudi bàsic.

Pla de seguretat i salut (art. RD 1627/97)

En aplicació de l'estudi de seguretat i salut o, en el seu cas, de l'estudi bàsic, cada contractista elaborarà un pla de seguretat i salut en el treball en el que s'analitzen, estudien, desenvolupen i complementen les previsions contingudes en l'estudi o estudi bàsic, en funció del seu propi sistema d'execució de l'obra. En aquest pla s'inclouran les propostes de mesures alternatives de prevenció que el contractista proposi amb la corresponent justificació tècnica, que no podrà implicar disminució dels nivells de protecció previstos en l'estudi o estudi bàsic. En el cas de plans de seguretat i salut elaborats en aplicació de l'estudi de seguretat i salut les propostes de mesures alternatives de prevenció inclouran la seva valoració econòmica, que no podrà implicar disminució de l'import total, d'acord amb el segon paràgraf de l'apartat 4 de l'article 5 del RD.

Quan en l'execució de l'obra intervingui més d'una empresa, o una empresa i treballadors autònoms, el promotor, abans de l'inici dels treballs o tan aviat com es verifiqui aquesta circumstància, designarà un coordinador en matèria de seguretat i salut durant l'execució de l'obra.

La designació dels coordinadors en matèria de seguretat i salut durant l'elaboració del projecte d'obra i durant l'execució de l'obra podrà recaure en la mateixa persona.

El pla de seguretat i salut haurà de ser aprovat, abans de l'inici de l'obra, pel coordinador en matèria de seguretat i salut durant l'execució de l'obra.

En el cas d'obres de les Administracions públiques, el pla amb el corresponent informe del coordinador en matèria de seguretat i salut durant l'execució de l'obra, s'eleva per a la seva aprovació a l'Administració pública que hagi adjudicat l'obra.

Quan no sigui necessària la designació del coordinador, les funcions que se li atribueixen en els paràgrafs anteriors seran assumides per la direcció facultativa.

Així mateix, el pla de seguretat i salut estarà en l'obra a disposició permanent de la direcció facultativa.

Els contractistes i els subcontractistes dels coordinadors, de la direcció facultativa i del promotor no eximiran de les seves responsabilitats als contractistes i als subcontractistes.

Llibre d'incidències (Art. 13 del RD 1627/97)

En cada centre de treball existirà, amb finalitats de control i seguiment del pla de seguretat i salut, un llibre d'incidències que constarà de fulles per duplicat, habilitat a tal efecte. Facilitat pel Col·legi Professional al que pertanyi el tècnic que hagi aprovat el Pla de Seguretat i Salut. En les obres de les Administracions públiques ho facilitarà l'oficina de supervisió de projectes o òrgans equivalent.

El llibre d'incidències haurà d'estar sempre en l'obra, i estarà en poder del coordinador en matèria de seguretat i salut durant l'execució de l'obra o, quan no fos necessària la designació de coordinador, en poder de la direcció facultativa.

A Aquest llibre hi podran accedir la direcció facultativa de l'obra, els contractistes i subcontractistes i els treballadors autònoms, així com les persones o òrgans amb responsabilitats en matèria de prevenció de les empreses intevintents en l'obra, els representants dels treballadors i els tècnics dels òrgans especialitzats en matèria de seguretat i salut en el treball de les Administracions públiques competents, que podran fer anotacions en ell, relacionades amb les finalitats que al llibre se li reconeixen.

Efectuada una anotació en el llibre d'incidències, el coordinador en matèria de seguretat i salut durant l'execució de l'obra, o quan no sigui necessària la designació de coordinador, la direcció facultativa, estaran obligats a remetre, en el termini de vint-i-quatre hores, una còpia a la Inspecció de Treball i Seguretat i Social de la província en què es realitza l'obra.

Igualment hauran de notificar les anotacions en el llibre al contractista afectat i als representants dels treballadors d'aquest.

Avís previ (Art. 18 del RD 1627/97)

En les obres incloses en l'àmbit d'aplicació del present Reial Decret, el promotor haurà d'efectuar un avís a l'autoritat laboral competent abans de l'inici dels treballs.

L'avís previ es redactarà d'acord al que disposa l'annex III del RD; s'haurà d'exposar en l'obra de forma visible, actualitzant-se si fos necessari.

Obertura del centre de treball (Art.19 del RD 1627/97)

L'obertura del centre de treball haurà de comunicar-se a l'autoritat laboral, i haurà d'incloure el pla de seguretat i salut al que es refereix l'article del RD 1627/97.

El pla de seguretat i salut estarà a disposició permanent de la Inspecció de Treball i Seguretat Social i dels tècnics dels òrgans especialitzats en matèria de seguretat i salut en les Administracions públiques competents.

4. NORMATIVA D'APLICACIÓ

4. NORMATIVA LEGAL D'APLICACIÓ DE SEGURETAT I SALUT

Per a la realització del Pla de Seguretat i Salut, el contractista tindrà en compte la normativa existent i vigent en el decurs de la redacció de l'ESS (o EBSS), obligatòria o no, que pugui ésser d'aplicació.

A títol orientatiu, i sense caràcter limitatiu, s'adjunta una relació de normativa aplicable. El Contractista, no obstant, afegirà al llistat general de la normativa aplicable a la seva obra les esmenes de caràcter particular que no siguin a la relació i correspongui aplicar al seu Pla.

S'estableix un certificat sobre compliment de les distàncies reglamentàries d'obres i construccions a línies elèctriques.

Resolució, de 04/11/1988 ; Departament d'Indústria i Energia (DOGC Num. 1075, 30/11/1988)

Se regulan las condiciones para la comercialización y libre circulación intracomunitaria de los equipos de protección individual.

Real Decreto 1407, de 20/11/1992 ; Ministerio de Relaciones con las Cortes y de la Secretaría del Gobierno (BOE Num. 311, 28/12/1992) (Correcció errades: BOE 42 / 24/02/1993)

* Modificación. Real Decreto 159/1995, de 3 de febrero, del Ministerio de la Presidencia (BOE num. 57, 08/03/1995) (C.E. - BOE num. 57, 08/03/1995)

* Ampliación. Orden, de 16 de mayo de 1994 ; Ministerio de Industria y Energía (BOE 130, 01/06/1994). Amplia el període transitori establert en el Reial Decret.

* Modificación. Real Decreto 159, de 03 de febrero de 1995 ; Ministerio de la Presidencia (BOE 57, 08/03/1995)

* Correcció d'errades: BOE 69 / 22/03/1995)

Resolución, de 25 de abril de 1996 ; Ministerio de Industria y Energía (BOE 129, 28/05/1996) Informació complementària del Reial decret.

* Modificación. Orden, de 20 de febrero de 1997 ; Ministerio de Industria y Energía (BOE 56, 06/03/1997)

Prevención de riesgos laborales.

Ley 31, de 08/11/1995 ; Jefatura del Estado (BOE Num. 269, 10/11/1995)

Ley 54, de 12 de diciembre de 2003 ; Jefatura del Estado (BOE 298, 13/12/2003) De reforma del marco normativo de la prevención de riesgos laborales. Modifica els articles 9, 14, 23, 24, 31, s'afegeix l'article 32bis, 39, 43, s'afegeixen noves disposicions addicionals.

Ley 50, de 30 de diciembre de 1998 ; Jefatura del Estado (BOE 313, 31/12/1998) (Correcció d'errades: BOE 109 / 07/05/1999) Medidas Fiscales, Administrativas y del Orden Social. Modifica els articles 45, 47, 48 i 49 de la Llei.

* Modificació. Ley 25, de 22 de diciembre de 2009 ; de la Jefatura del Estado (BOE núm. 308, 23/12/2009)

Se aprueba el Reglamento de los Servicios de Prevención.

Real Decreto 39, de 17/01/1997 ; Ministerio de Trabajo y Asuntos Sociales (BOE Num. 27,31/01/1997)

* Modificación. Real Decreto 780/1998, de 30 de abril, del Ministerio de Trabajo y Asuntos Sociales (BOE num. 104, 01/05/1998)

* Modificación. Real Decreto 604/2006, de 19 de mayo, del Ministerio de Trabajo y Asuntos Sociales (BOE num. 127, 29/05/2006)

* Afegeix un paragraf segon a l'article 22. Real Decreto 688, de 10 de junio de 2005 ; Ministerio de Trabajo y Asuntos Sociales (BOE 139, 11/06/2005)

* Modificació. Real Decreto 298, de 6 de marzo, de 2009 ; del Ministerio de la Presidencia (BOE núm. 57, 07/03/2009)

* Modificació. Real Decreto 337, de 19 de marzo, de 2010 ; del Ministerio de Trabajo e Inmigración (BOE núm. 71, 23/03/2010)

Disposiciones mínimas en materia de señalización de seguridad y salud en el trabajo.

Real Decreto 485, de 14/04/1997 ; Ministerio de Trabajo y Asuntos Sociales (BOE Num. 97, 23/04/1997)

Disposiciones mínimas de seguridad y salud relativas a la manipulación manual de cargas que entrañe riesgos, en particular dorsolumbares, para los trabajadores.

Real Decreto 487, de 14/04/1997 ; Ministerio de Trabajo y Asuntos Sociales (BOE Num. 97, 23/04/1997)

Disposiciones mínimas de seguridad y salud en los lugares de trabajo.

Real Decreto 486, de 14/04/1997; Ministerio de Trabajo y Asuntos Sociales (BOE Num.97, 23/04/1997)

* Modificació. Anex I. letra A)9. Real Decreto 2177, de 12 de noviembre, del Ministerio de la Presidencia (BOE 274, 13/11/2004)

* Complementa. Orden TAS 2947, de 8 d'octubre, del Ministerio de Trabajo y Asuntos Sociales (BOE núm. 244, 11/10/2007)

Protección de los trabajadores contra los riesgos relacionados con la exposición a agentes cancerígenos durante el trabajo.

Real Decreto 665, de 12/05/1997 ; Ministerio de la Presidencia (BOE Num. 124, 24/05/1997)

* Modificación. Real Decreto 1124/2000, de 16 de junio, del Ministerio de la Presidencia (BOE num. 145, 17/06/2000) * Modificación. Real decreto 349/2003, de 21 de marzo, del Ministerio de la Presidencia (BOE num. 82, (05/04/2003)

Disposiciones mínimas de seguridad y salud relativas a la utilización por los trabajadores de equipos de protección individual.

Real Decreto 773, de 30/05/1997 ; Ministerio de la Presidencia (BOE Num. 140, 12/06/1997) (Correccio errades: BOE 171 / 18/07/1997)

Se establecen las disposiciones mínimas de seguridad y salud para la utilización por los trabajadores de los equipos de trabajo.

Real Decreto 1215, de 18/07/1997 ; Ministerio de la Presidencia (BOE Num. 188, 07/08/1997)

* Modificación. Real Decreto 2177, de 12 de noviembre, del Ministerio de la Presidencia (BOE 274, 13/11/2004)

Se aprueban las disposiciones mínimas destinadas a proteger la seguridad y la salud de los trabajadores en las actividades mineras.

Real Decreto 1389, de 05/09/1997 ; Ministerio de Industria y Energía (BOE Num. 240, 07/10/1997)

S'aprova el model de Llibre d'incidències en obres de construcció

Ordre, de 12/01/1998 ; Departament de Treball (DOGC Num. 2565, 27/01/1998)

Disposiciones mínimas de seguridad y salud en el trabajo en el ámbito de las empresas de trabajo temporal.

Real Decreto 216, de 05/02/1999 ; Ministerio de Trabajo y Asuntos Sociales(BOE Num. 47,24/02/1999)

Protección de la salud y seguridad de los trabajadores contra los riesgos relacionados con la exposición a agentes químicos durante el trabajo.

Real Decreto 374, de 06/04/2001 ; Ministerio de la Presidencia (BOE Num. 104, 01/05/2001) (Correccio errades: BOE 129 / 30/05/2001)

Disposiciones mínimas para la protección de la salud y seguridad de los trabajadores frente al riesgo eléctrico.

Real Decreto 614, de 21/06/2001 ; Ministerio de la Presidencia (BOE Num. 148, 21/06/2001)

Emisiones sonoras en el entorno debidas a determinadas máquinas de uso al aire libre.

Real Decreto 212, de 22/02/2002 ; Ministerio de la Presidencia (BOE Num. 52, 01/03/2002)

* Modificación. Real Decreto 524/2006, de 28 de abril, del Ministerio de la Presidencia (BOE num. 106, 04/05/2006)

Se establecen disposiciones mínimas de seguridad y de salud en las obras de construcción. Real Decreto 1627, de 24/10/1997 ; Ministerio de la Presidencia (BOE Num. 256, 25/10/1997)

* Modifica l'apartat C.5 de l'annex IV. Real Decreto 2177, de 12 de noviembre de 2004 ; del Ministerio de la Presidencia (BOE núm. 274, 13/11/2004)

* Modificació. Real Decreto 604, de 19 de mayo de 2006 ; del Ministerio de Trabajo y Asuntos Sociales (BOE num. 127, 29/05/2006)

* Modificació de l'apartat 4 de l'article 13 i de l'apartat 2 de l'article 18. Real Decreto 1109, de 24 de agosto de 2007 ; del Ministerio de Trabajo y Asuntos Sociales (BOE núm. 204, 25/08/2007)

* Modificació. Real Decreto 337, de 19 de marzo, de 2010 ; del Ministerio de Trabajo e Inmigración (BOE núm. 71, 23/03/2010)

Se desarrolla el artículo 24 de la Ley 31/1995, de 8 de noviembre, de Prevención de Riesgos Laborales, en materia de coordinación de actividades empresariales.

Real Decreto 171, de 30/01/2004 ; Jefatura del Estado (BOE Num. 27, 31/01/2004)

Se aprueba la Instrucción técnica complementaria MIE APQ-8 «Almacenamiento de fertilizantes a base de nitrato amónico con alto contenido en nitrógeno».

Real Decreto 2016, de 11/10/2004 ; Ministerio de Industria Turismo y Comercio (BOE Num. 256, 23/10/2004)

Sobre la protección de la salud y la seguridad de los trabajadores frente a los riesgos derivados o que puedan derivarse de la exposición a vibraciones mecánicas.

Real Decreto 1311, de 04/11/2005 ; Ministerio de Trabajo y Asuntos Sociales (BOE Num. 265, 05/11/2005)

* Modificació. Real Decreto 330, de 13 de marzo de 2009 ; del Ministerio de la Presidencia (BOE núm. 73, 26/03/2009)

Protección de la salud y la seguridad de los trabajadores contra los riesgos relacionados con la exposición al ruido.

Real Decreto 286, de 10/03/2006 ; Ministerio de la Presidencia (BOE Num. 60, 11/03/2006) (Correccio errades: BOE 62 , BOE 71 / 14/03/2006)

Código Técnico de la Edificación

Real Decreto 314, de 17/03/2006 ; Ministerio de Vivienda (BOE Num. 74, 28/03/2006) (Correccio errades: BOE núm. 22 / 25/01/2008)

*Modificació. Real Decreto 1371 de 19 de octubre de 2007 ; del Ministerio de la Presidencia (BOE núm. 254, 23/10/2007)

*Modificació. Orden VIV 984, de 15 de abril de 2009; del Ministerio de Vivienda (BOE núm. 99, 23/04/2009)

*Modificació. Real Decreto 173, de 19 de febrero de 2010; del Ministerio de Vivienda (BOE núm. 61, 11/03/2010)

*Modificació apartat 4 de l'article 4. Real Decreto 410, de 31 de marzo de 2010 ; del Ministerio de Vivienda (BOE núm. 97, 22/04/2010)

*Sentencia de 4 de mayo de 2010, de la Sala Tercera del Tribunal Supremo, por la que se declara la nulidad del artículo 2.7 del Real Decreto 314/2006, de 17 de marzo, por el que se aprueba el Código Técnico de la Edificación, así como la definición del párrafo segundo de uso administrativo y la definición completa de uso pública concurrencia, contenidas en el documento SI del mencionado Código ; (BOE núm. 184, 30/07/2010)

* Modificació articles 1 y 2 y el anejo III de la parte I. Ley 8, de 26 de junio de 2013 ; de la Jefatura del Estado (BOE núm. 153, 27/06/2013).

Disposiciones mínimas de seguridad y salud aplicables a los trabajos con riesgo de exposición al amianto. Real Decreto 396, de 31/03/2006 ; Ministerio de la Presidencia (BOE Num. 86, 11/04/2006)

Es dóna publicitat a la versió catalana i castellana del Llibre de Visites de la Inspecció de Treball i Seguretat Social.

Resolució TRI 1627, de 18/05/2006 ; Departament de Treball i Indústria (DOGC Num. 4641, 25/05/2006) (Correccio errades: DOGC 4644 / 30/05/2006)

Reguladora de la subcontratación en el Sector de la Construcción.

Ley 32, de 18/10/2006 ; Jefatura de Estado (BOE Num. 250, 19/10/2006)

* Complementa. Real Decreto 1109, de 24 de agosto de 2007 ; del Ministerio de Trabajo y Asuntos Sociales (BOE núm. 204, 25/08/2007)

* Complementa. Real Decreto 327, de 13 de marzo de 2009 ; del Ministerio de Trabajo e Inmigración (BOE núm. 63, 14/03/2009)

* Modificació. Ley 25, de 22 de diciembre de 2009 ; de la Jefatura del Estado (BOE núm. 308, 23/12/2009)

* Modificació. Real Decreto 337, de 19 de marzo, de 2010 ; del Ministerio de Trabajo e Inmigración (BOE núm. 71, 23/03/2010)

Se modifican determinados documentos básicos del Código Técnico de la Edificación aprobados por el Real Decreto 314/2006, de 17 de marzo, y el Real Decreto 1371/2007, de 19 de octubre. Orden VIV 984, de 15/04/2009 ; Ministerio de Vivienda (BOE Num. 99, 23/04/2009) (Correccio errades: BOE núm. 230 / 23/09/2009)

Se aprueba la Instrucción técnica complementaria 02.2.01 «Puesta en servicio, mantenimiento, reparación e inspección de equipos de trabajo» del Reglamento general de normas básicas de seguridad minera.

Orden ITC 1607, de 09/06/2009 ; Ministerio de Industria, Turismo y Comercio (BOE Num. 146, 17/06/2009)

* Modificació. Orden ITC 2060, de 21 de julio de 2010 ; del Ministerio de Industria, Turismo y Comercio (BOE núm. 183, 29/07/2010)

Gestió del registre d'empreses amb risc d'amiant (RERA) i dels plans de treball amb amiant.

Instrucció 2 ; Direcció General de Relacions Laborals (Num. , 26/11/2006)

S'aprova el Text refós de la Llei reguladora dels residus.

Decret Legislatiu 1, de 21/07/2009 ; Departament de la Presidència (DOGC Num. 5430, 28/07/2009)

* Modifica l'article 21, 24, 28, 60, 62, 65,74, 75, 81, 91, 94, 103 i safegeix una disposició final. Llei 9, de 29 de desembre de 2011 ; del Departament de la Presidència (DOGC núm. 6035,30/12/2011)

* Modifica els articles 8, 19, 21, 24, 26, 74, 75, 76, 87, 120. Llei 2, de 27 de gener de 2014 ; del

Departament de la Presidència (DOGC núm. 6511, 30/01/2014)

Protección de la salud y la seguridad de los trabajadores contra los riesgos relacionados con la exposición a radiaciones ópticas artificiales.

Real Decreto 486, de 23/04/2010 ; Ministerio de Trabajo e Inmigración (BOE Num. 99,24/04/2010)

(Correccio errades: BOE núm. 110 / 06/05/2010)

S'aprova el Programa de gestió de residus de la construcció de Catalunya (PROGROC), es regula la producció i gestió dels residus de la construcció i demolició, i el cànon sobre la deposició controlada dels residus de la construcció. [ENTRA EN VIGOR el 06/08/2010]

Decret 89, de 29/06/2010 ; Departament de Medi Ambient i Habitatge (DOGC Num. 5664,06/07/2010)

Registre de delegats i delegades de prevenció

Decret 171, de 16/11/2010 ; Departament de Treball (DOGC Num. 5764, 26/11/2010)

(Correccio errades: DOGC. núm. 5771 / 09/12/2010)

Aplicació del Reial Decret 396/2006, de 31 de març, pel qual s'estableixen les disposicions mínimes de Seguretat i Salut aplicables als treballs amb risc d'exposició a l'amiant.

Instrucció 1 ; Direcció General de Relacions Laborals (Num. , 15/07/2009)

Aplicació del Reial Decret 396/2006, de 31 de març, sobre l'amiant, al doblatge de cobertes de fibrociment, a l'execució de plans de treball genèrics, a la presa de mostres, a la possibilitat de remetre's a plans aprovats anteriorment i als treballadors autònoms

Instrucció 4 ; Direcció General de Relacions Laborals (Num. , 15/07/2010)

Criteri de la Direcció General de relacions Laborals sobre els plans de treball amb risc per amiant en les operacions de doblatge de cobertes de fibrociment

Circular núm. 2 ; Direcció General de Relacions Laborals (Num. , 23/11/2010)

Residuos y suelos contaminados.

Ley 22, de 28/07/2011 ; Jefatura del Estado (BOE Num. 181, 29/07/2011)

* Modificació. Real Decreto Ley 17, de 4 de mayo de 2012 ; de la Jefatura del Estado (BOE núm. 108, 05/05/2012)

* Modificació. Ley 11, de 19 de diciembre de 2012 ; de la Jefatura del Estado (BOE núm.305,20/12/2012)

* Modificació. Ley 5, de 11 de junio de 2013 ; de la Jefatura del Estado (BOE núm. 140,12/06/2013)

Se registra y publica el V Convenio colectivo del sector de la construcción

Resolución, de 28/02/2012 ; Ministerio de Empleo y Seguridad Social (BOE Num. 64,15/03/2012)

Se registra y publica el acta de constitución formal de la Comisión Paritaria del Convenio general del sector de la construcción, así como la cuota empresarial a la Fundación Laboral de la Construcción.

Resolución, de 12/03/2012 ; Ministerio de Empleo y Seguridad Social (BOE Num. 65,15/03/2012)

Se registra y publica el Acta de modificación del V Convenio colectivo General del Sector de la Construcción.

Resolución, de 04/02/2013 ; Ministerio de Empleo y Seguridad Social (BOE Num. 41,16/02/2013)

201307-002 C; Se registra y publica el Acta sobre clasificación profesional del V Convenio colectivo general del sector de la construcción.

Se registra y publica el Acta sobre clasificación profesional del V Convenio colectivo general del sector de la construcción.

Resolución, de 25/06/2013 ; Ministerio de Empleo y Seguridad Social (BOE Num. 164,10/07/2013)

Se registra y publica el Acta de los acuerdos sobre el procedimiento para la homologación de actividades formativas en materia de prevención de riesgos laborales, así como sobre el Reglamento de condiciones para el mantenimiento de la homologación de actividades formativas en materia de prevención de riesgos laborales de acuerdo con lo establecido en el V Convenio colectivo del sector de la construcción.

Resolución, de 08/11/2013 ; Ministerio de Empleo y Seguridad Social (BOE Num. 280,22/11/2013)

(Correccio errades: BOE núm. 28 / 01/02/2014)

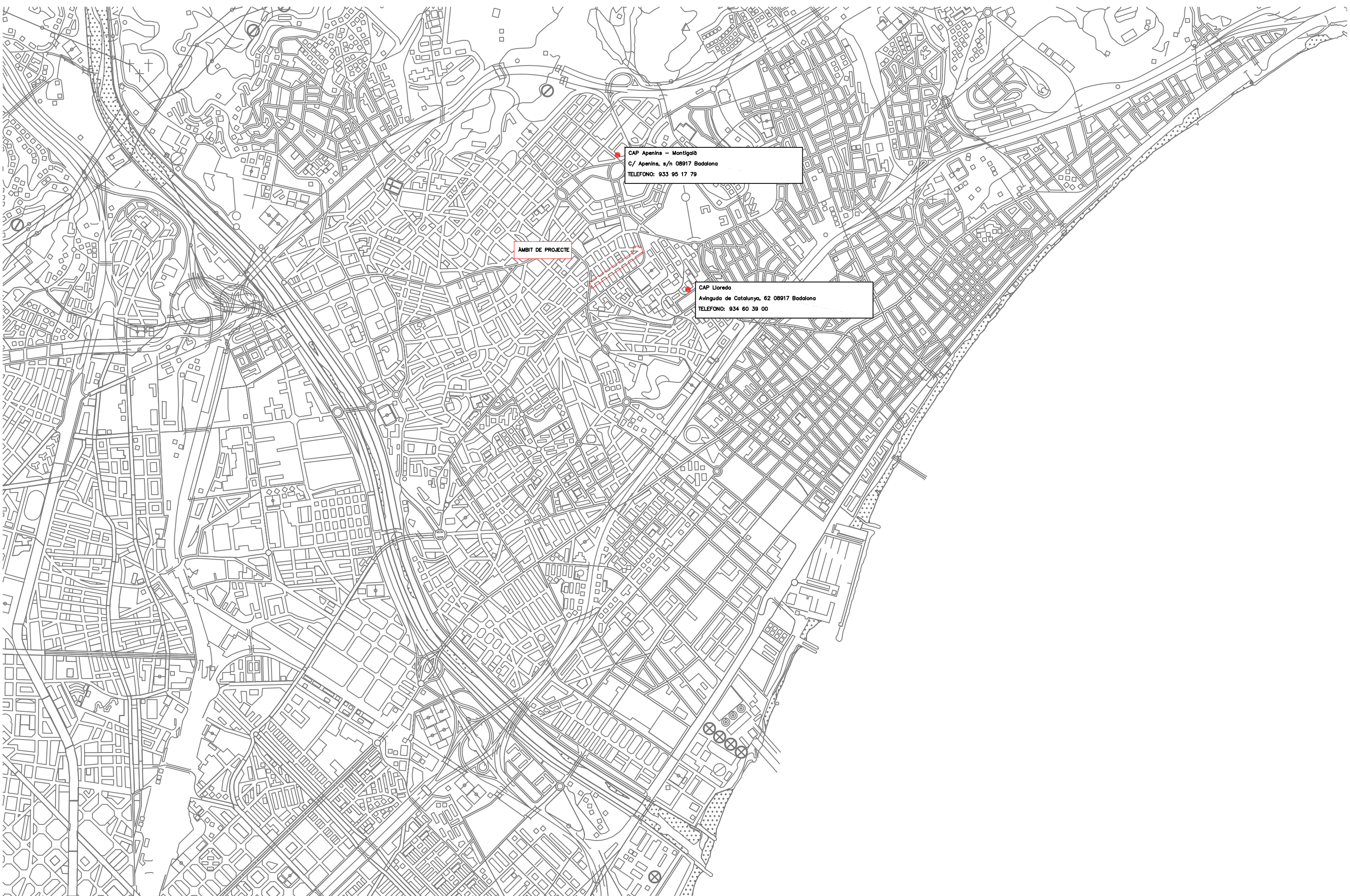
5. PRESSUPOST

L'“Estudi de Seguretat i Salut” recull les previsions en relació a la prevenció de riscos d'accidents i malalties professionals, així com les derivades dels treballs de reparació, conservació i manteniment del trànsit interior de l'obra i de l'exterior afectat per aquesta; així com també s'inclouen les instal·lacions d'higiene i benestar dels treballadors.

La redacció d'aquest Estudi s'incorpora a fi i efecte de dur a bon terme l'execució de les obres d'urbanització del present projecte, i en compliment del Reial Decret 1627/1997, de 24 d'octubre.

El pressupost d'aquest Estudi de Seguretat i Salut puja a la quantitat de **5.580,00 €** a nivell d'execució material.

6. PLÀNOLS



CAP Apenins - Montigaló
C/ Apenins, s/n 08917 Badalona
TELEFONO: 933 95 17 79

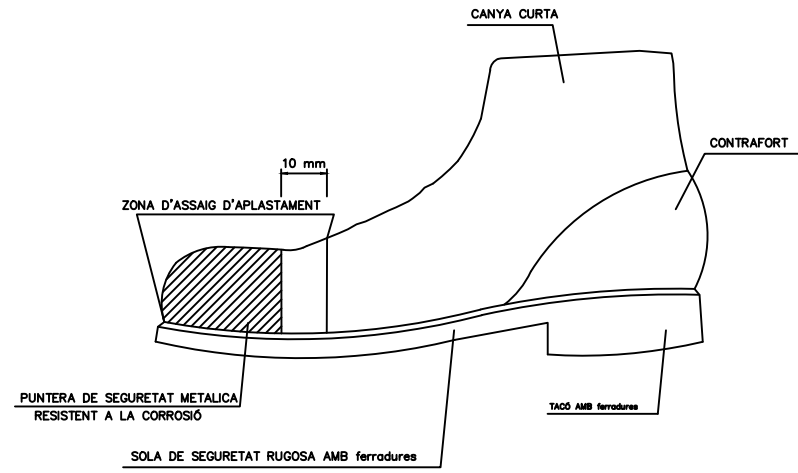
AMBIT DE PROEJTE

CAP Lloreda
Avinguda de Catalunya, 62 08917 Badalona
TELEFONO: 934 60 39 00

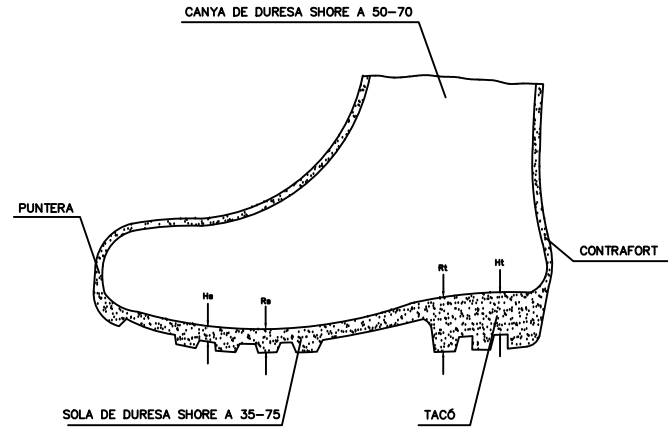


7. ANNEXOS GRÀFICS

BOTA DE SEGURETAT CLASSE III

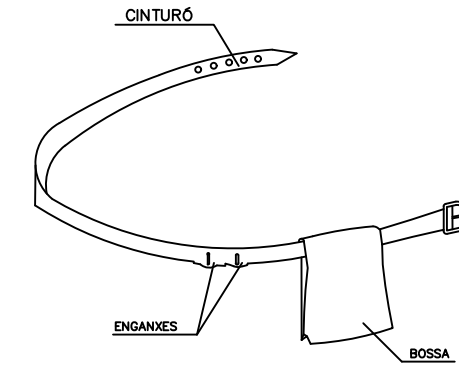


BOTA IMPERMEABLE A L'AIGUA I A L'HUMITAT



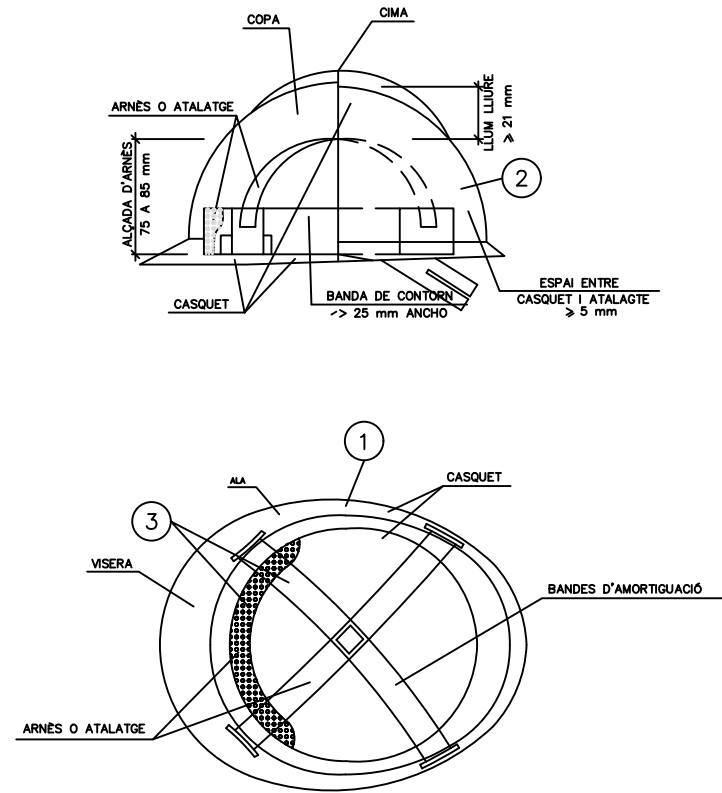
Hs Ferradura de la sola = 5 mm.
 Rs Resalt de la sola = 9 mm.
 Ht Ferradura del taló = 20 mm.
 Rt Resalt del taló = 25 mm.

PORTAEINES



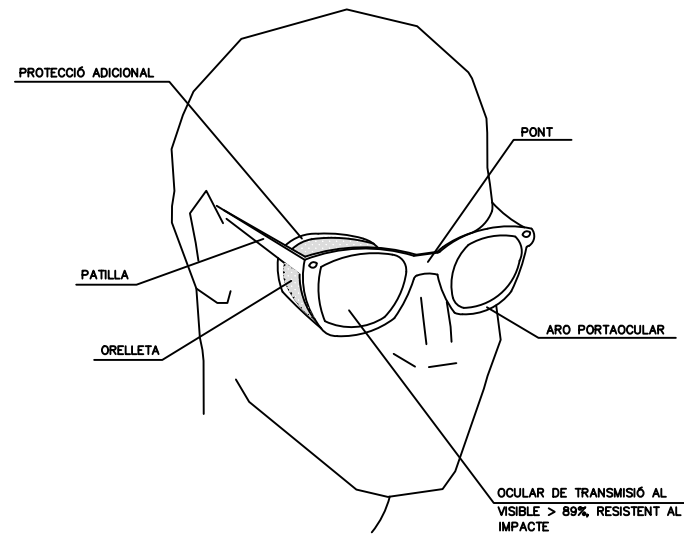
- 1 PERMET TENIR LES MANS LLIURES, MÉS SEGURETAT AL MOURE'S
- 2 EVITA CAIGUDES D'EINES
- 3 NO EXIMEIX DEL CINTURÓ DE SEGURETAT CUAN AQUEST ÉS NECESSARI

CASC DE SEGURETAT NO METÀLLIC

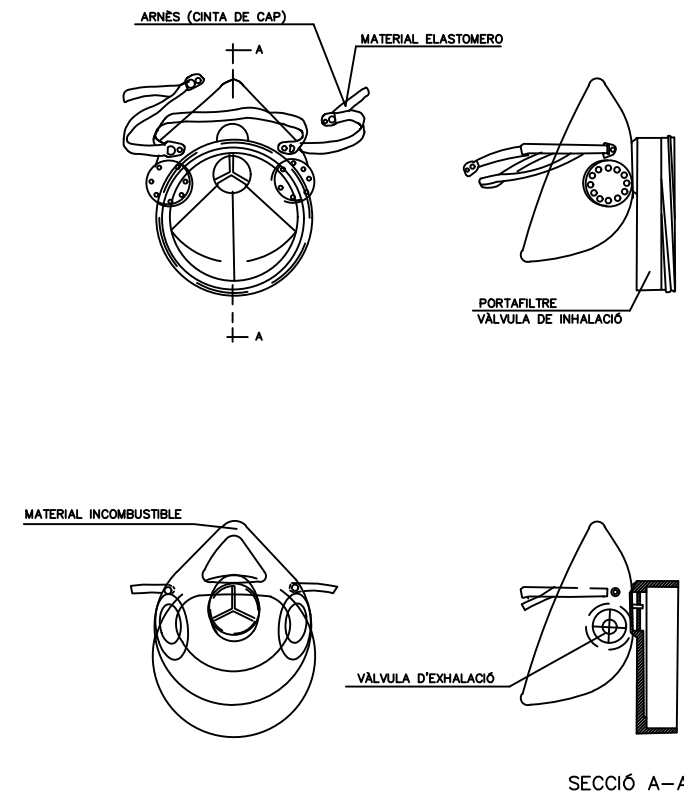


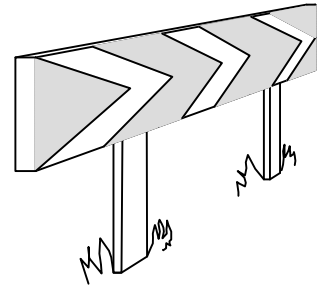
- 1 MATERIAL INCOMBUSTIBLE, RESISTENT A GRASSES, SALS I AIGUA
- 2 CLASSE N AILLANT A CLASSE E-AT AILLANT A 25000v.
- 3 MATERIAL NO RÍGID HIDRÓFUGO, FÁCIL NETEJA I DESINFECCIÓ

ULLERES DE MONTURA TIPUS UNIVERSAL CONTRA IMPACTES I ANTIPOLS

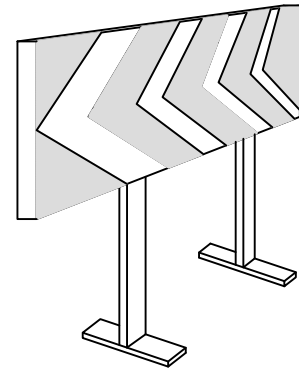


MASCARILLA ANTIPOLS

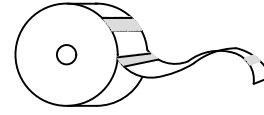




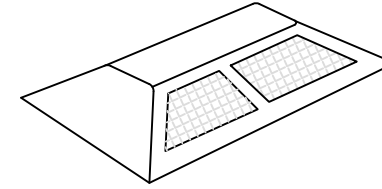
PANELS DIRECCIONALS PER A CORVES



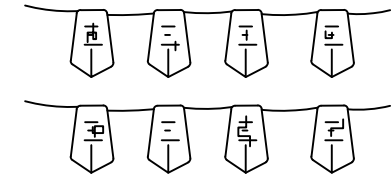
PANELS DIRECCIONALS PER A OBRES



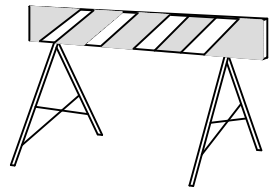
CINTA D'ABALISAMENT REFLECTANT



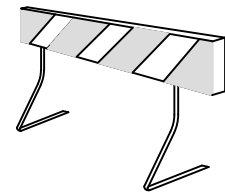
ULLS DE GAT



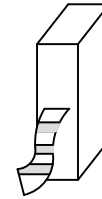
CORDÓ D'ABALISAMENT



TANCA D'OBRA MODEL 2




TANCA D'OBRA MODEL 1



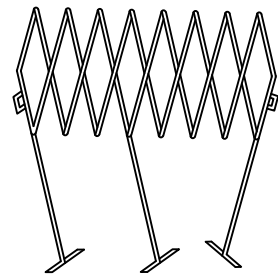
CINTA D'ABALISAMENT PLÀSTIC



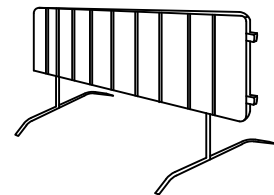
LLUM AUTÒNOMA FIXE INTERMITENT



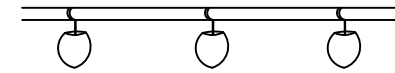
FITA LLUMINOSA



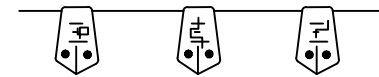
BARRERA EXTENSIBLE




BARRERA DE CONTENCIÓ DE PEATONS



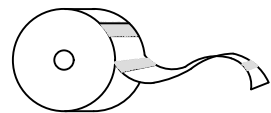
PORTALÀMPARES DE PLÀSTIC



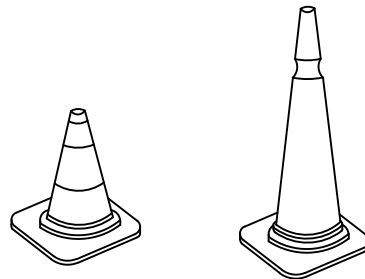
CORDÓ D'ABALISAMENT NORMAL Y REFLEXIU



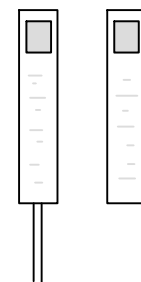
CLAUS DE DESACCELERACIÓ




CINTA D'ABALISAMENT PLÀSTIC



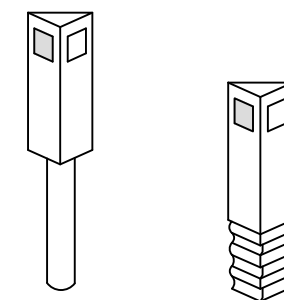
CONS



FITES DE PVC

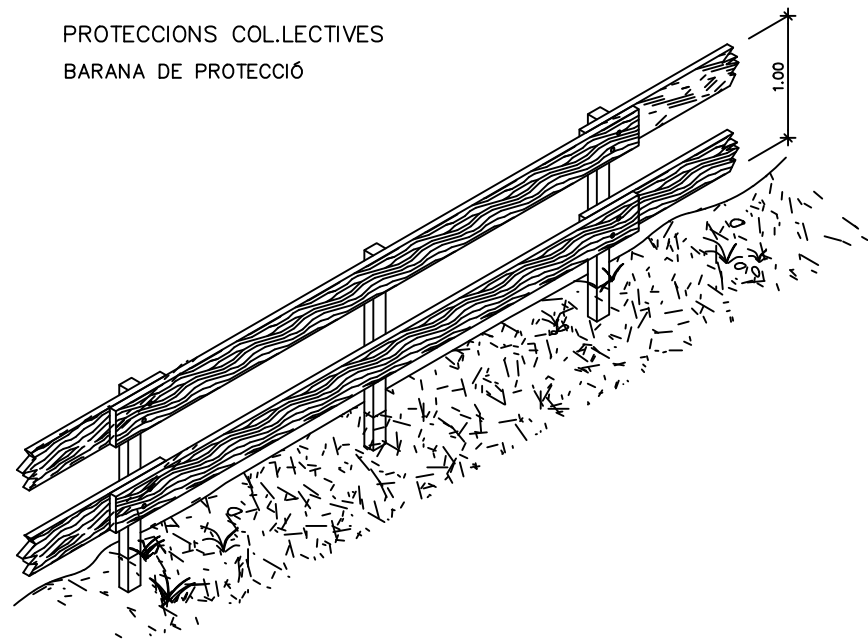


PALETES MANUALS DE SENYALITZACIÓ

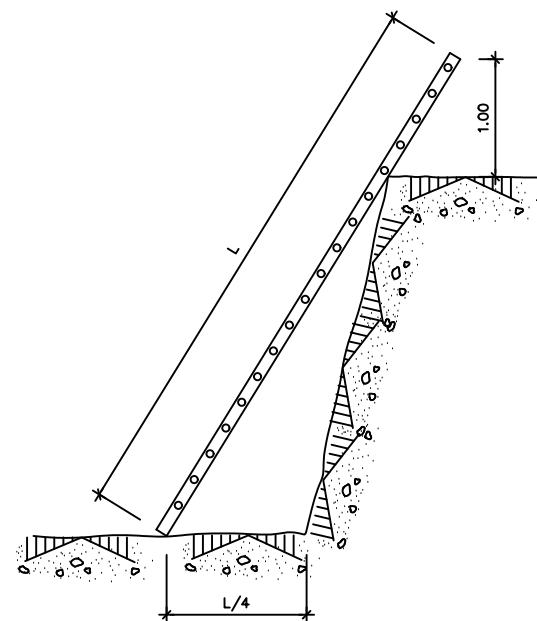


FITES CAPTAFARS SENYALITZACIÓ LATERAL D'AUTOPISTES EN POLIETILÈ

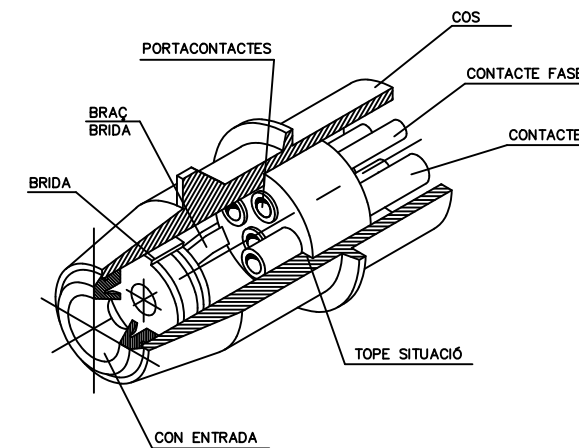
PROTECCIONS COL·LECTIVES
BARANA DE PROTECCIÓ



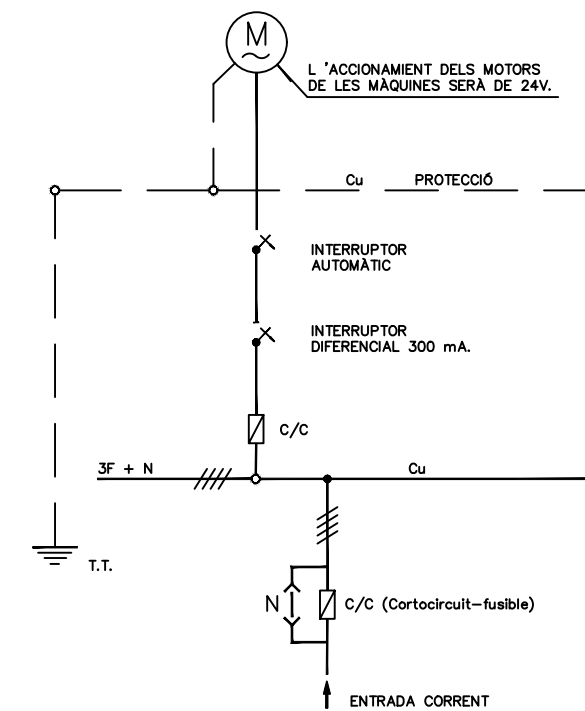
ESCALES DE MA



PROLONGADOR PRESA-CORRENT
(CLAVIJA)
DIN 49.462 (Publicació C.E.E. 17)

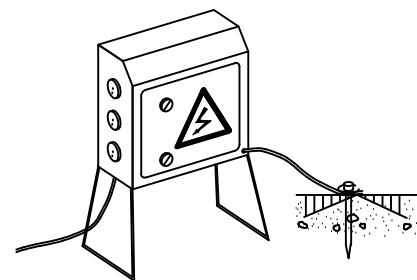


PROTECCIÓ D'INSTAL·LACIÓ ELÈCTRICA
(ESQUEMA)



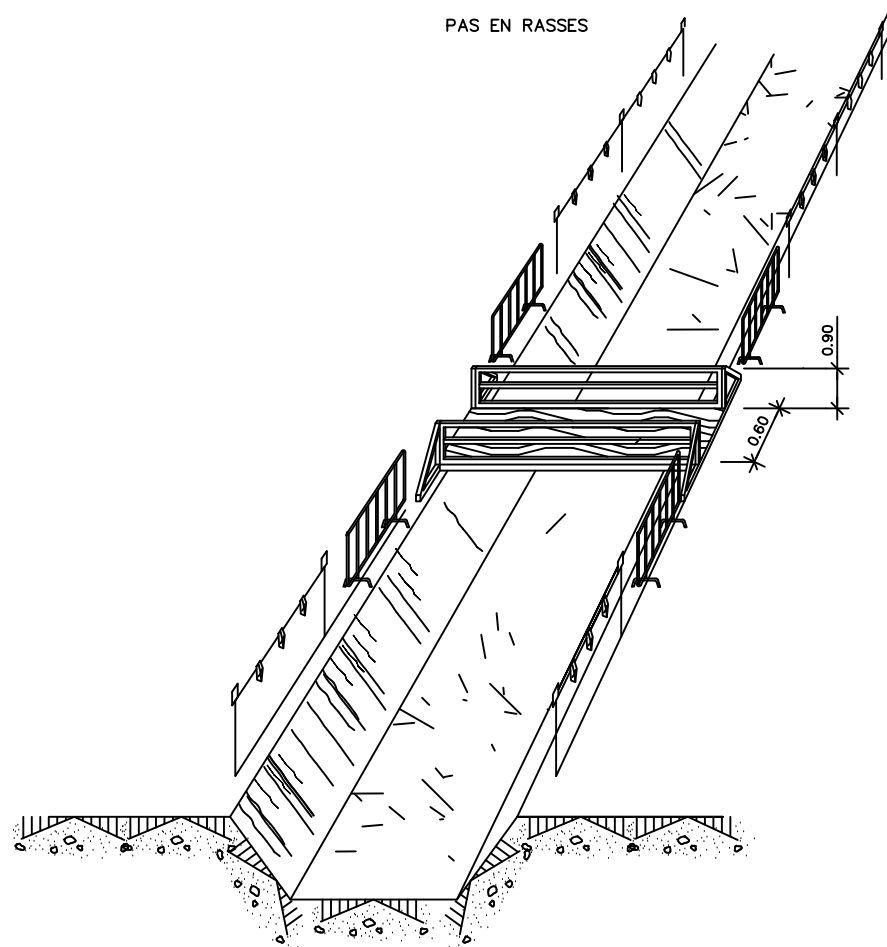
PROTECCIONS ELÈCTRIQUES
(NORMES GENERALS)

EN QUADRE GENERAL PORTÀTIL

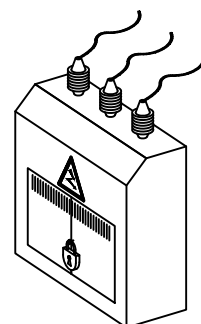


NOTA:
IMPREScindIBLE PERMANEIXIN TANCATS SOTA CLAU I DOTATS DE PRESA DE TERRA

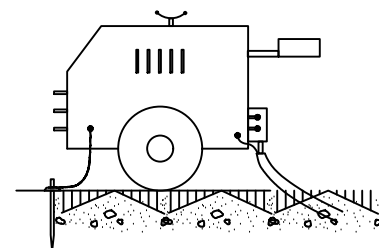
PAS EN RASSES



EN QUADRE GENERAL FIXE




EN GRUP ELECTRÒGEN

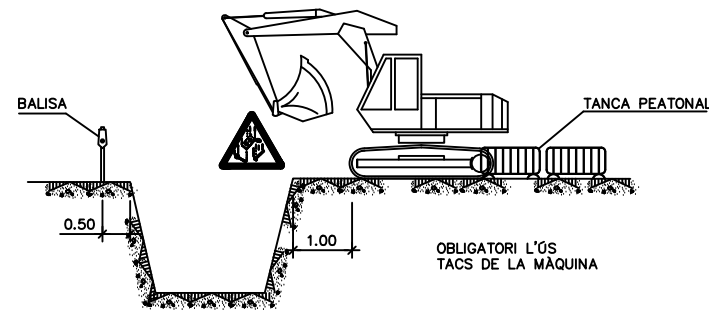


NOTA:
IMPREScindIBLE INSTAL·LAR PRESA DE TERRA I CABLE DE MASA
EVITAR ZONES HUMIDES

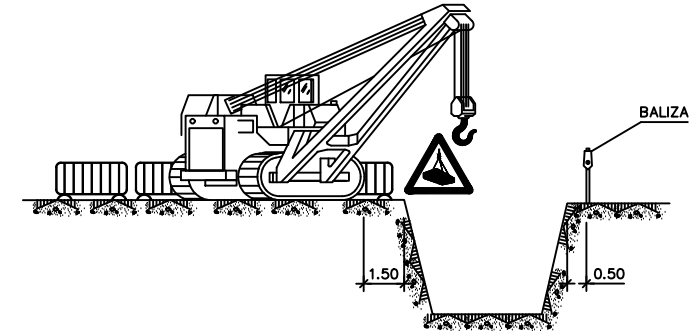
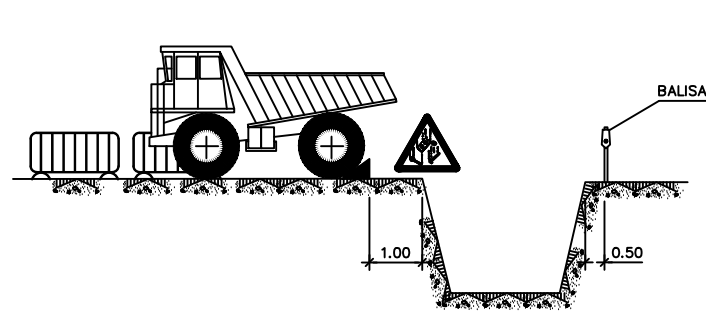
EN MAQUINÀRIA ELÈCTRICA



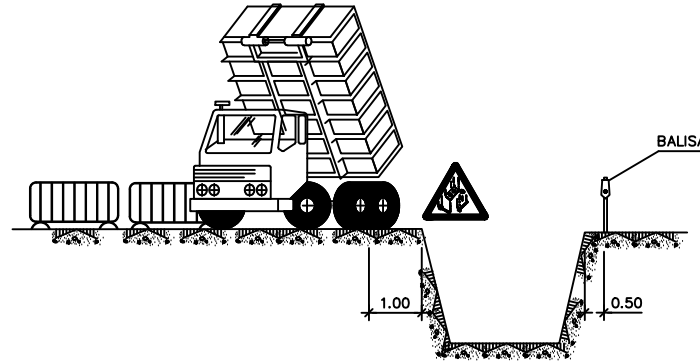
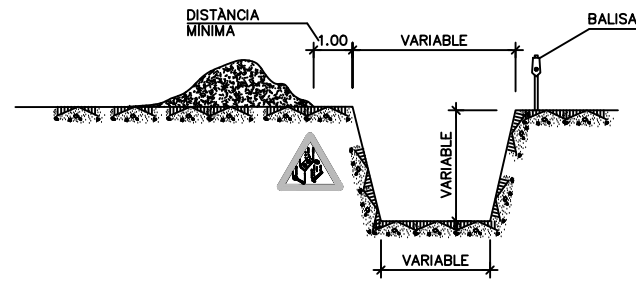
EXCAVACIÓ



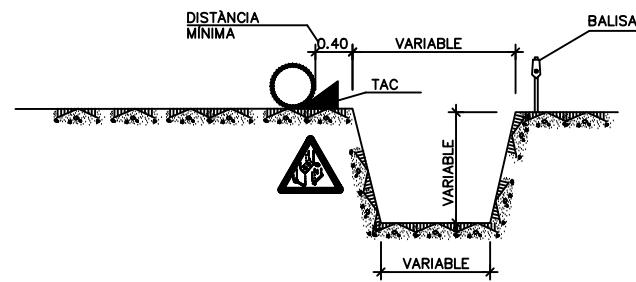
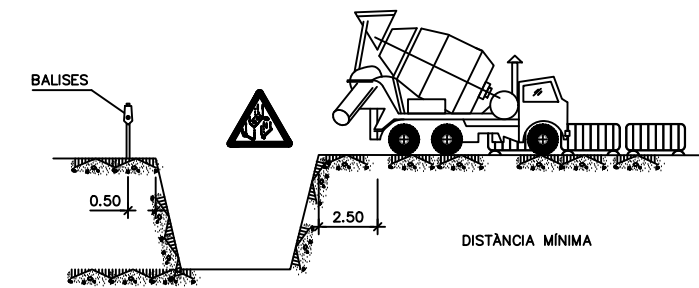
CÀRREGA I DESCÀRREGA



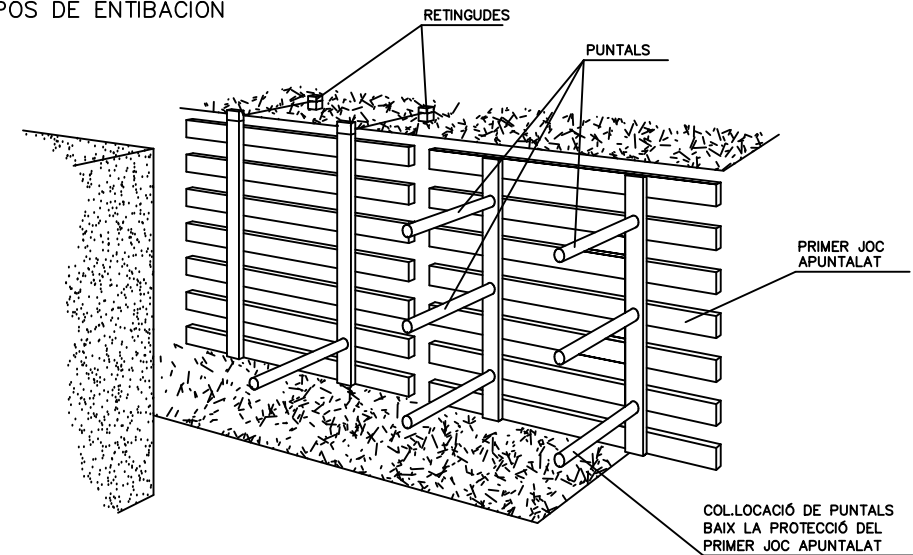
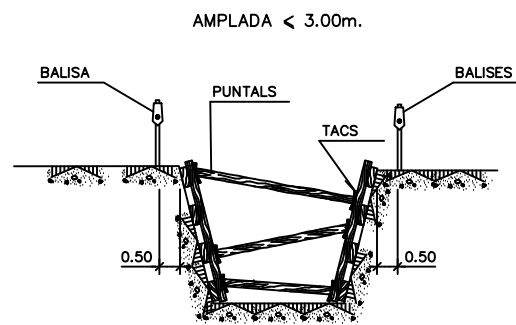
APLECS



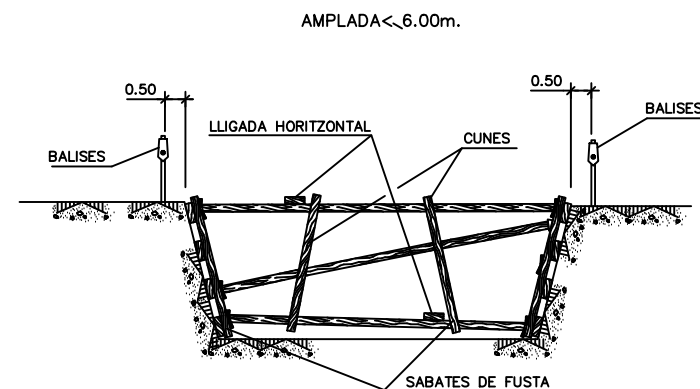
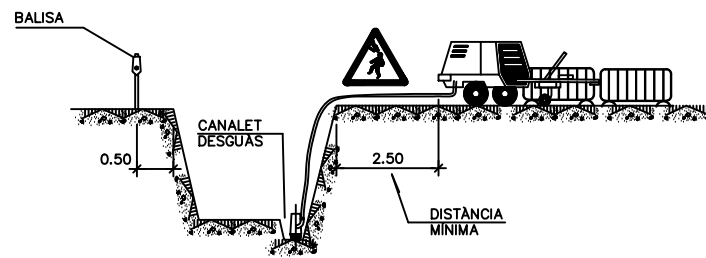
ELEMENTS VIBRATORIS



POSIBLES TIPOS DE ENTIBACION

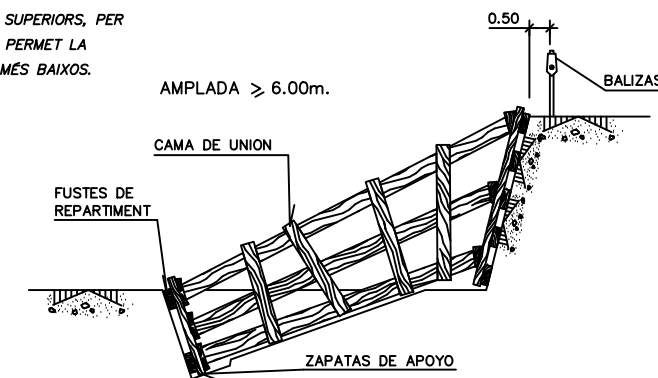


EXHAURIMENTS



ELS PANELLS ES PREFABRICAN I ES DESCENDEIXEN AL FONS COM S'INDICA, ES COL·LOCARAN PRIMER

ELS PUNTALS DELS PANELLS SUPERIORS, PER MITJA D'UNA PASARELLA QUE PERMET LA APROXIMACIÓ: DESPRÉS DELS MÉS BAIXOS.



NOTA:

S'APUNTALARAN ELS TALÚS QUE SIGUIN NECESSARIS CONSIDERANT L'EXISTÈNCIA DE L'AIGUA.

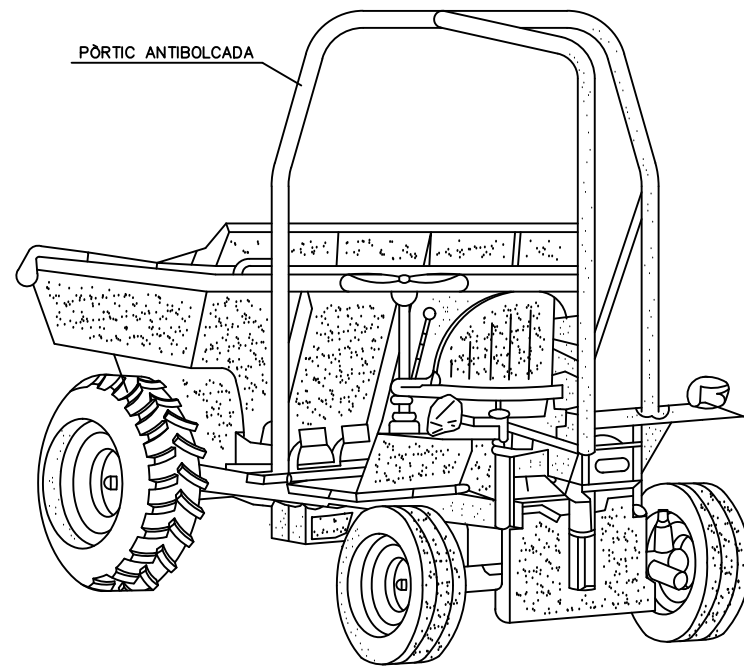
ELS PREUS D'APUNTELAMENT I EXHAURIMENT, ESTAN INCLOSOS EN LES UNITATS D'OBRA CORRESPONENTS.

PER ELS POSSIBLES ESLLLEISSADES DE TERRES, S'EXTREMARAN LES PRECAUCIONS A LA RETIRADA DELS APUNTALAMENTS.

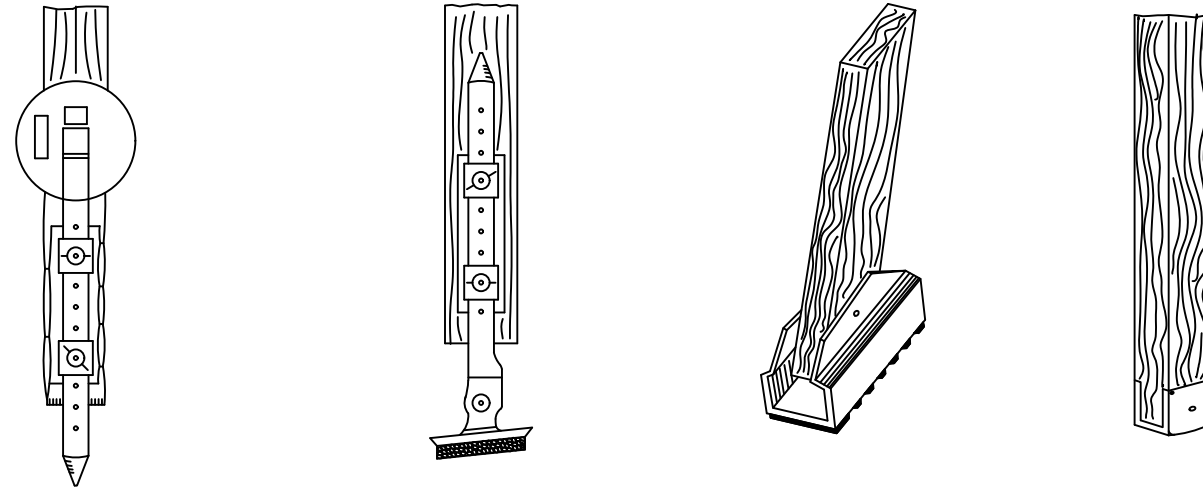
OBRA

MEMÒRIA VALORADA PER LA SUBSTITUCIÓ DEL CLAVEGUERAM I SECCIÓ DE CALÇADA DEL CARRER DE NAVATA (BARRI DE LLOREDA)

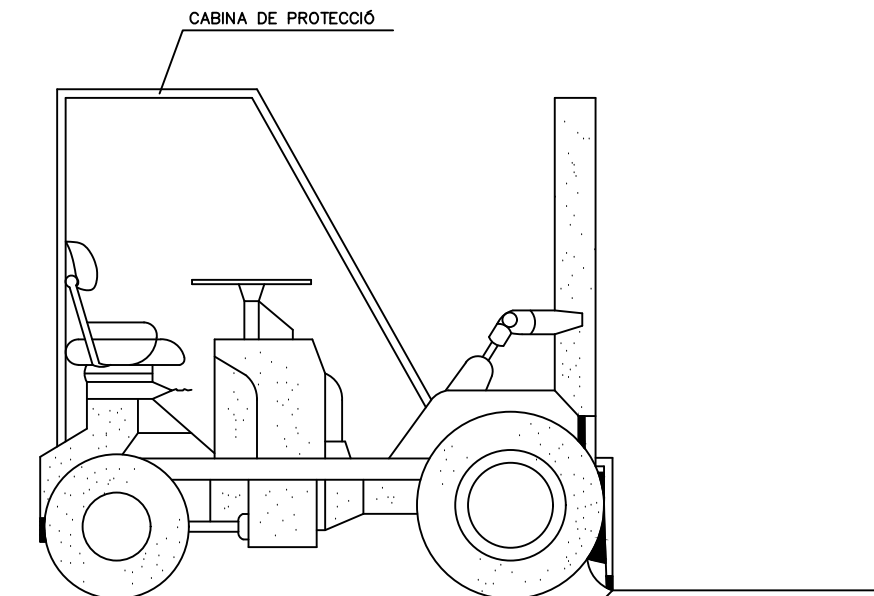
DÚMPER



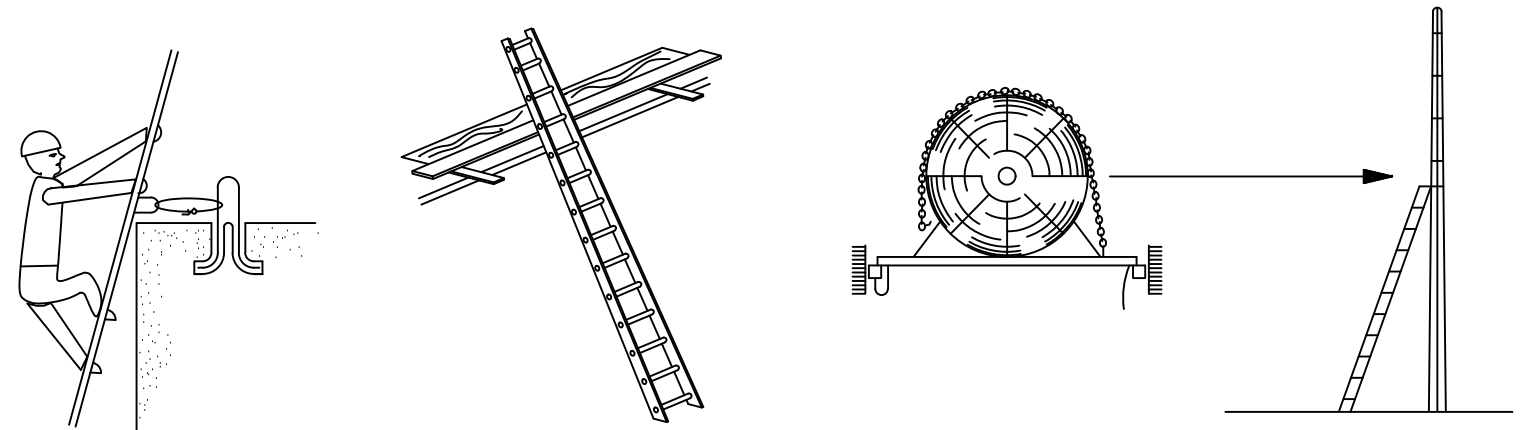
MECANISMES ANTILLISCANTS



CARRETÓ PORTAPALES




SUBJECCIÓ A LA PART SUPERIOR



AQUESTS VEHICLES QUE NO TINGUIN CABINES COBERTES PER AL CONDUCTOR, HAURAN DE SER PREVETS DE PÒRTICS DE SEGURETAT PER CAS DE BOLCADA

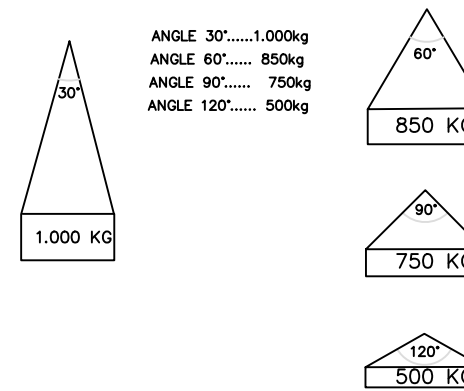


TIPUS DE GANXOS



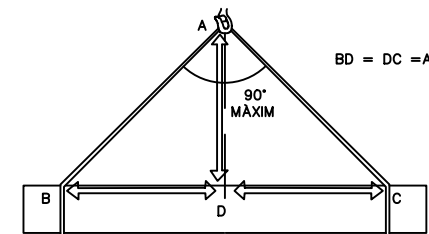

UTILITZACIÓ DE MATERIALS

EL MATEIX GANXO

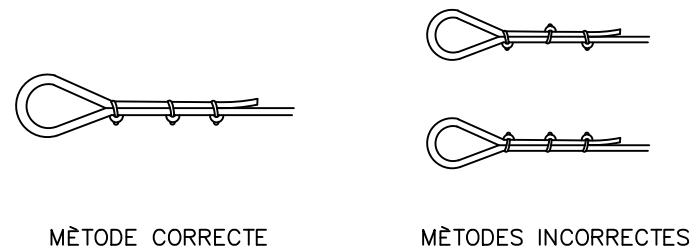


RELACIÓ ENTRE L'ANGLE DEL GANXO I LA SEVA CAPACITAT

GASSES



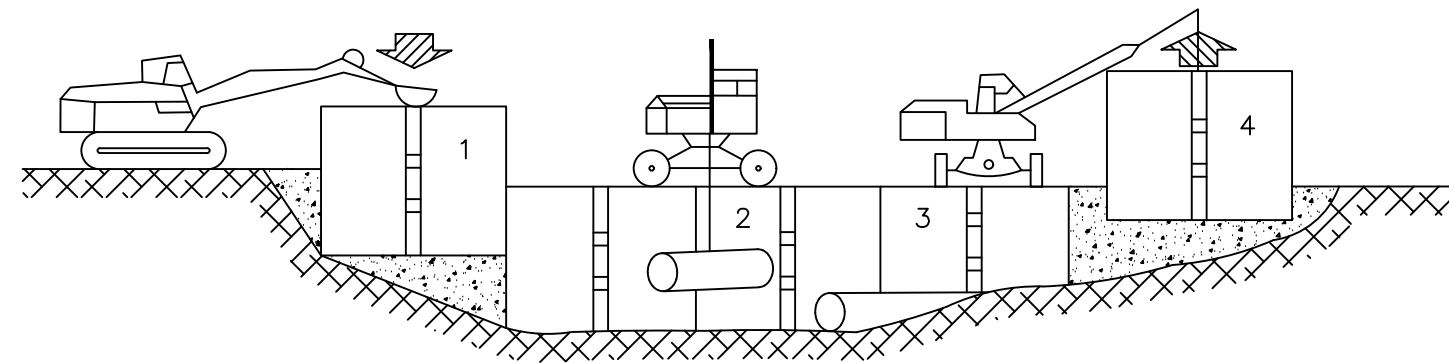
LA CÀRREGA HA D'ANAR BEN CENTRADA I EL GANXO NO HA DE TREBALLAR AMB ANGLES SUPERIORS A NORANTA GRAUS.



MÈTODE CORRECTE

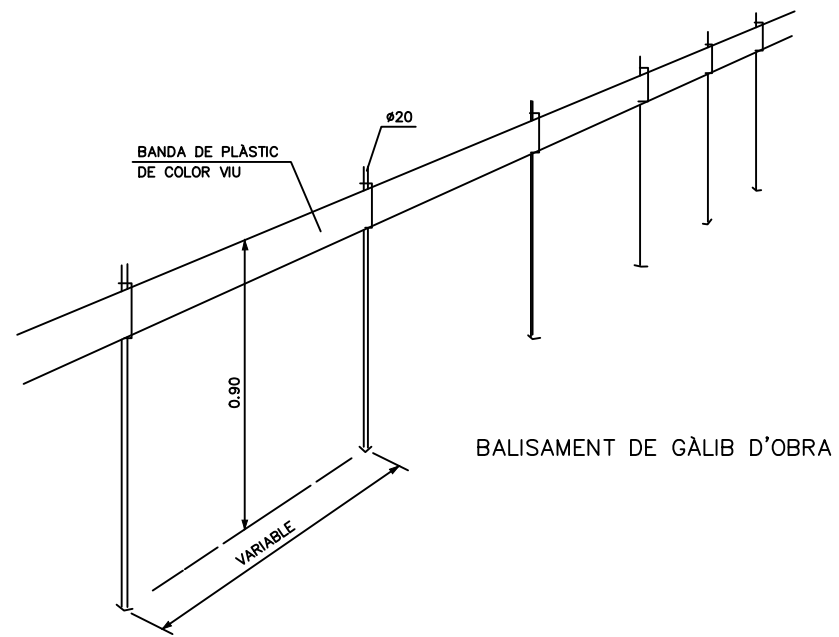
MÈTODES INCORRECTES

DIÀMETRE DEL CABLE	NOMBRE DE PLLLOS	DISTÀNCIA ENTRE PLLLOS
Fins a 12 mm	3	6 DIÀMETRE
12 mm a 20 mm	4	6 DIÀMETRE
20 mm a 25 mm	5	6 DIÀMETRE
25 mm a 35 mm	6	6 DIÀMETRE

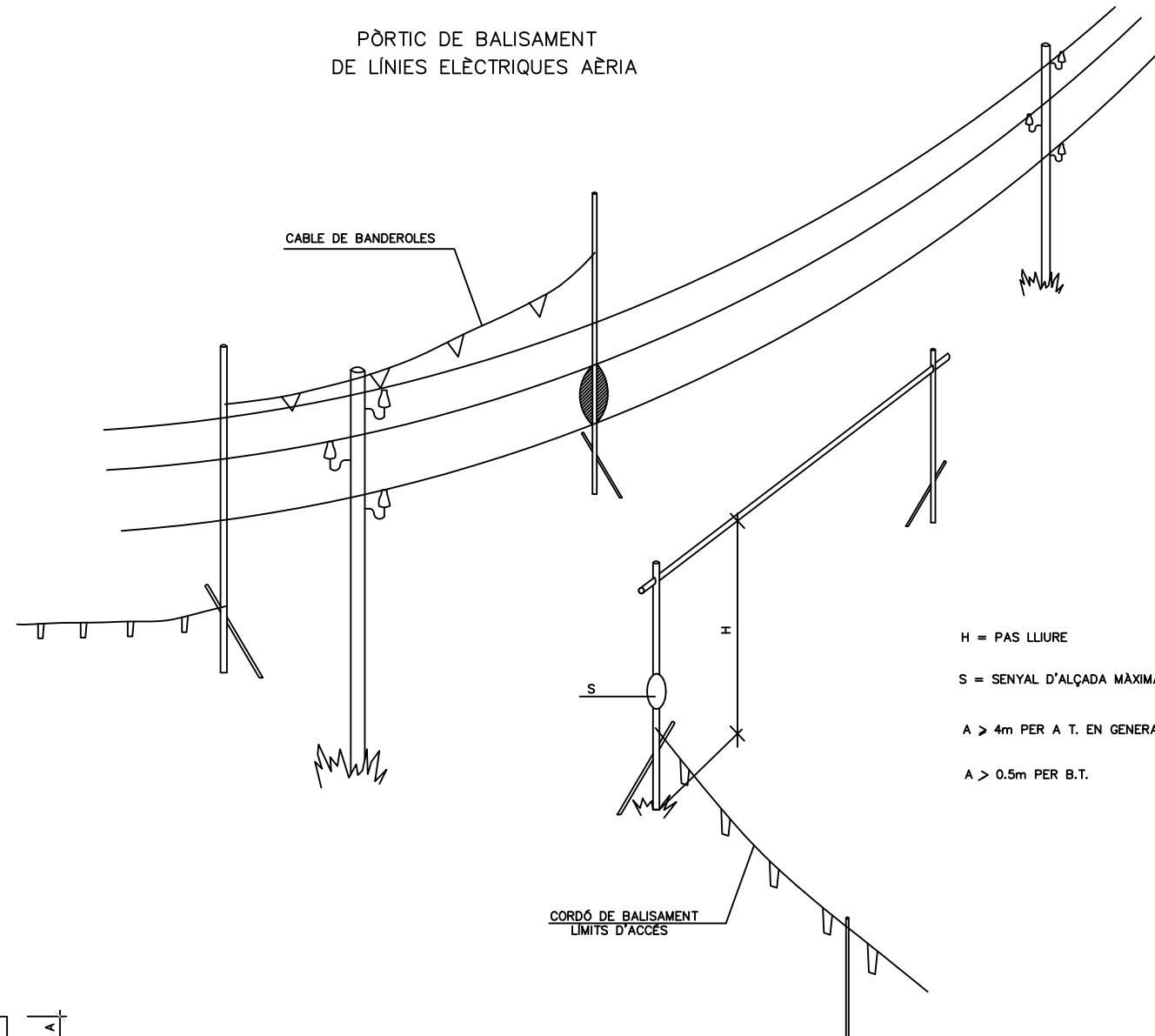


COL·LOCACIÓ DE CANALITZACIONS

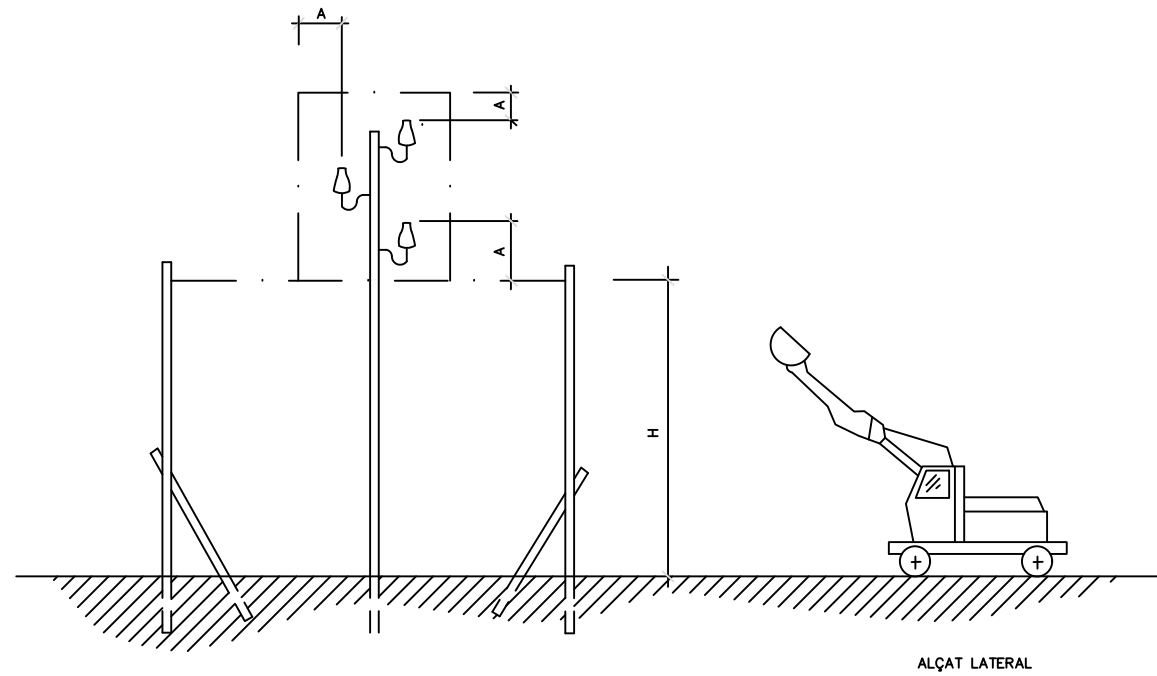
BANDES DE BALISAMENT DE GÀLIB
D'OBRA I ENTREVIA



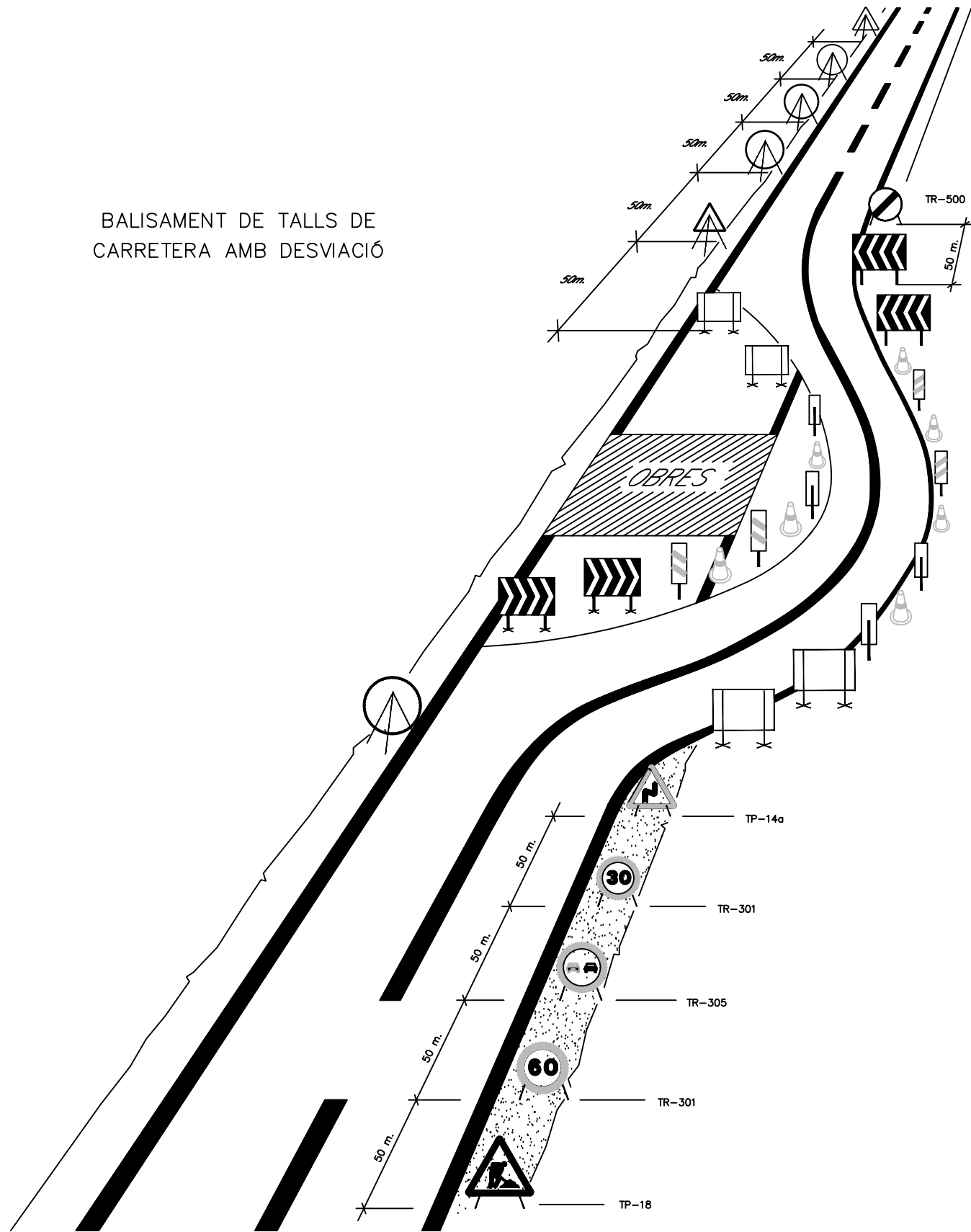
PÒRTIC DE BALISAMENT
DE LÍNIES ELÈCTRIQUES AÈRIA



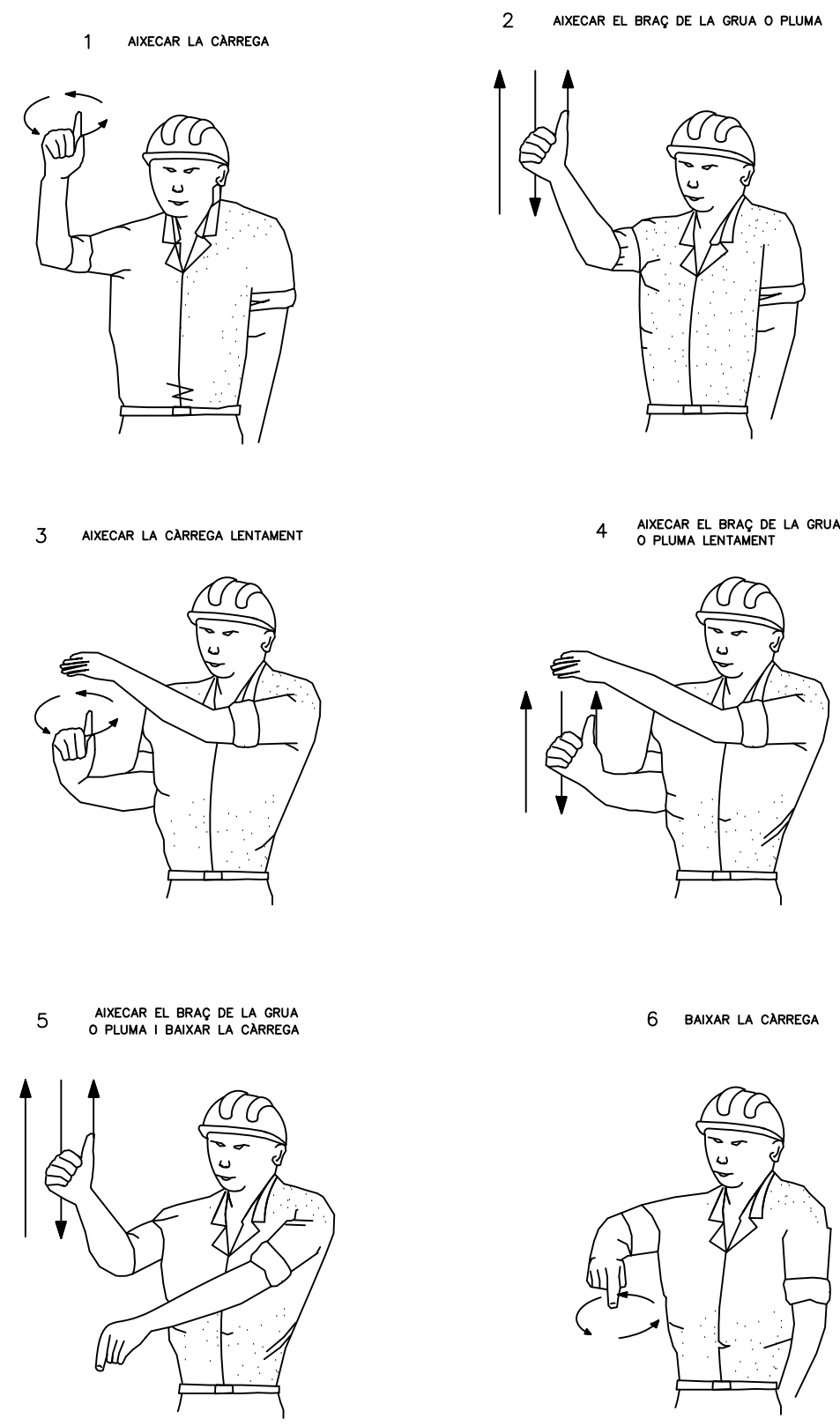
H = PAS LLIURE
S = SENYAL D'ALÇADA MÀXIMA
A > 4m PER A T. EN GENERAL
A > 0.5m PER B.T.

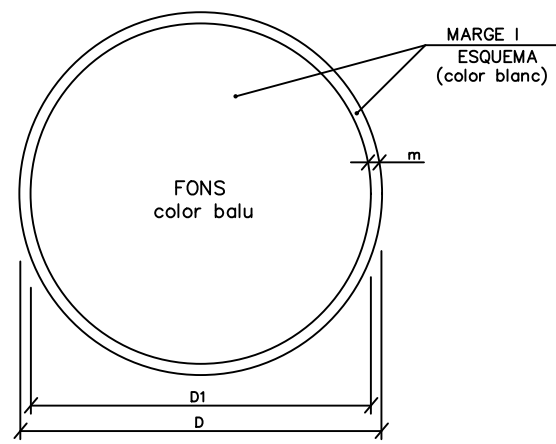


BALISAMENT DE TALLS DE CARRETERA AMB DESVIACIÓ

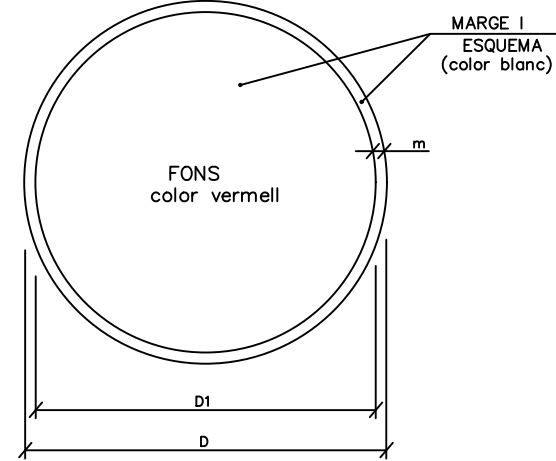


CODI DE SENYALS DE MANIOBRES

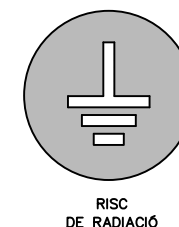
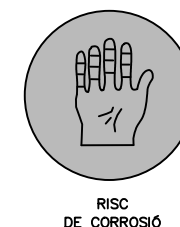

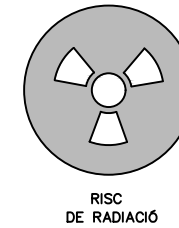

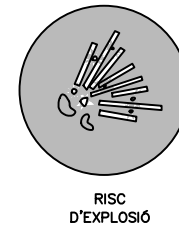


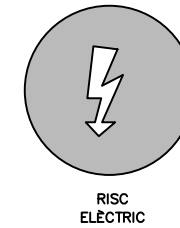

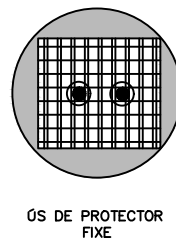
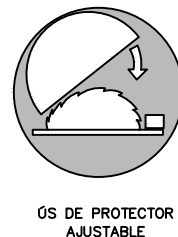
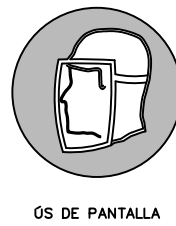
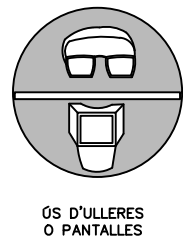
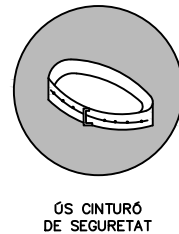

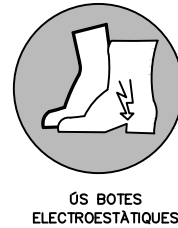
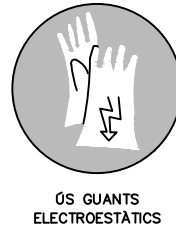
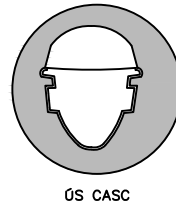




DIMENSIONS EN mm.		
D	D1	m
594	534	30
420	378	21
297	267	15
210	188	11
148	132	8
105	95	5



DIMENSIONS EN mm.		
D	D1	m
594	534	30
420	378	21
297	267	15
210	188	11
148	132	8
105	95	5



SENYALS DE PROHIBICIÓ



AIGUA NO POTABLE



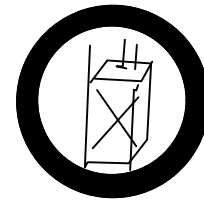
PROHIBIT APAGAR
AMB AIGUA



PROHIBIT ENCENDRE
FOC



PROHIBIT FUMAR



PROHIBIT A
PERSONES



PROHIBIT EL PAS
ALS PEATONS



PROHIBIDA L'ENTRADA



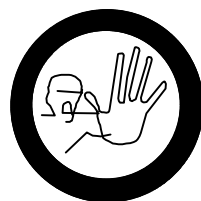
PROHIBIT EL PAS
A TOTA PERSONA
AJENA A L'OBRA



PROHIBIT EL PAS



PROHIBIT ACCIONAR



STOP, NO PASSAR



PROHIBIT ACOMPANYANTS
AMB CARRETÓ




PROHIBIT DIPOSITAR
MATERIALS, MANTENIR
LLIURE EL PAS



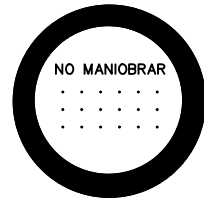
PROHIBIT EL PAS
A CARRETÓ




PROHIBIT TREPITJAR
SÒL NO SEGUR



NO CONNECTAR

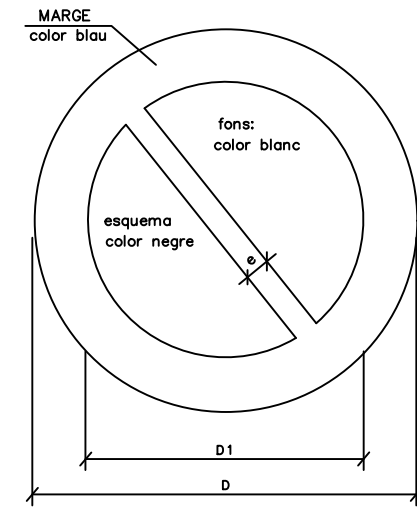


NO MANIOBRAR



NO CONNECTAR

NO CONNECTAR




DIMENSIONS EN mm		
D	D 1	e
594	420	44
420	297	31
297	210	17
210	148	16
148	105	11
105	74	8

XIULAR OBRERS




DUGUÉS LA LLEGENDA INDICADORA DE:
"OBRERS EN VIA"

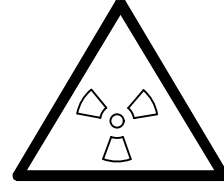
SEÑALES DE ADVERTENCIA
DE PELIGRO



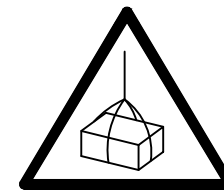
RIESGO INCENDIO



RIESGO EXPLOSION



RIESGO RADIACION




RIESGO CARGAS
SUSPENDIDAS




RIESGO INTOXICACION



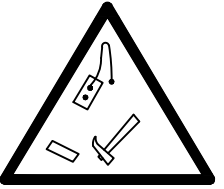
RIESGO CORROSION



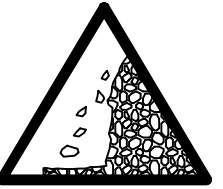
RIESGO ELECTRICO



PELIGRO INDETERMINADO



CAIDA DE OBJETOS



DESPRENDIMIENTOS




MAQUINARIA PESADA
EN MOVIMIENTO




CAIDAS A DISTINTO
NIVEL



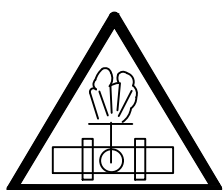
CAIDAS AL MISMO
NIVEL




ALTA TEMPERATURA



BAJA TEMPERATURA




ALTA PRESION



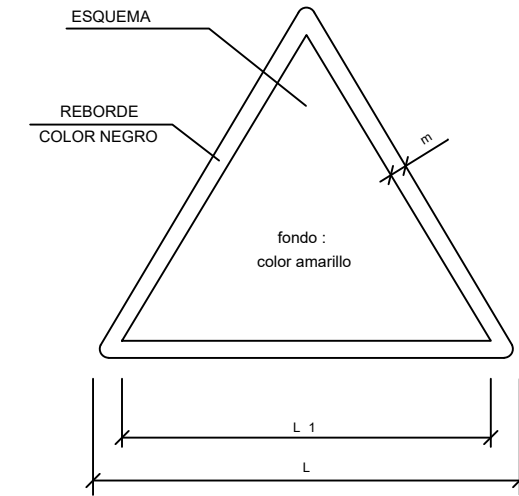

RADIACIONES LASER



PASO DE
CARRETILLAS

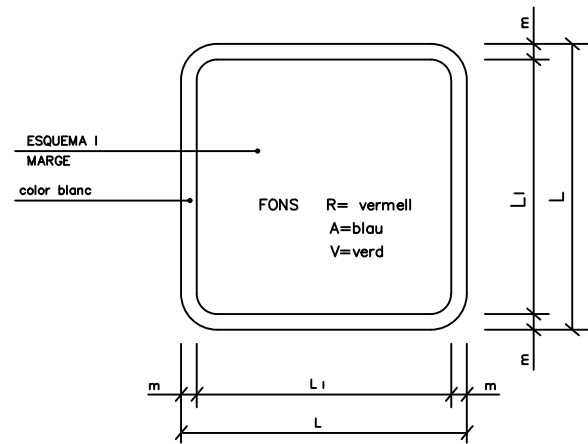


TIERRAS PUESTAS



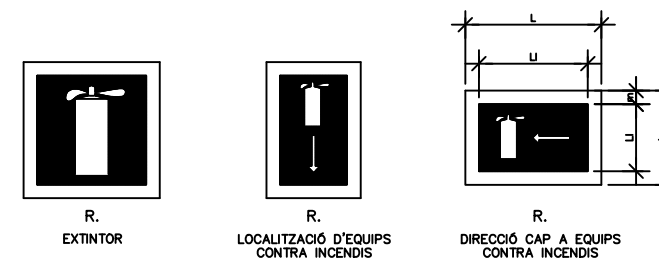
DIMENSIONES EN mm		
L	L ₁	m
594	492	30
420	348	21
297	248	15
210	174	11
148	121	8
105	87	5

SENYALS DE SALVAMENT VIES D'EVACUACIÓ EQUIPS D'EXTINCIÓ



DIMENSIONS EN mm.		
L	L ₁	m
594	534	30
420	378	21
297	267	15
210	188	11
148	132	8
105	95	5

SENYALS D'EQUIPS CONTRA INCENDIS



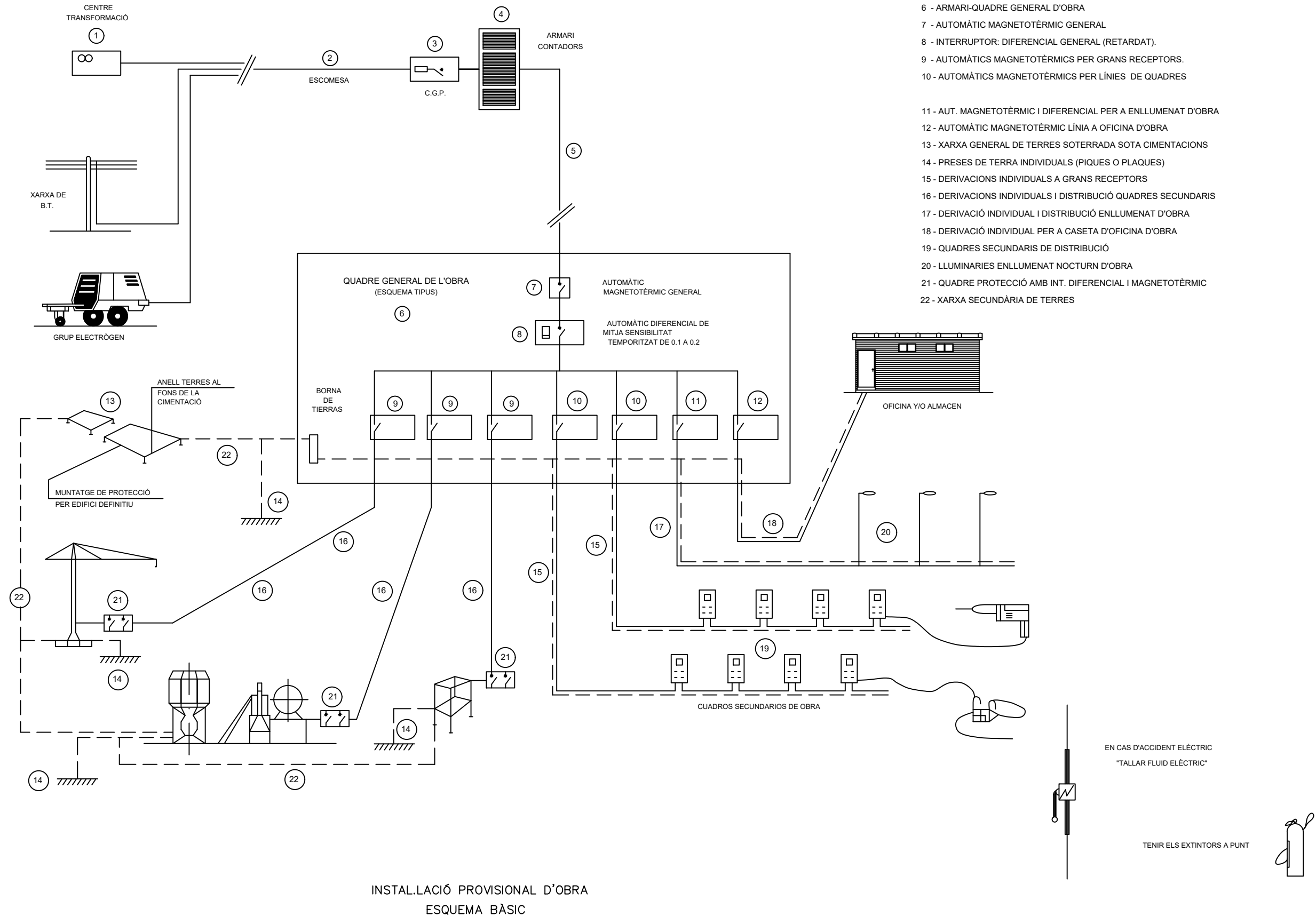
PRIMERS AUXILIS

 V. EQUIPS PRIMERS AUXILIS	 V. LITERA DE SOCORS	 V. NETEJA ULLS	 R. TELÈFON A UTILITZAR EN CAS D'EMERGÈNCIA
 R. AVISADOR ACÚSTIC	 R. BOCA D'INCENDI	 R. MATERIAL CONTRA INCENDI	 R. PULSADOR D'ALARMA
 R. GALLERIA PER A ÚS EN CAS D'INCENDI	 R. ESCALA D'INCENDI	 A. INDICADOR DE PORTA DE SORTIDA NORMAL	 V. SORTIDA DE SOCORS EMPÈNYER PER A OBRIR
 V. VIES D'EVACUACIÓ LLISCAR PER A OBRIR	 V. SORTIDA DE SOCORS PRESIONAR LA BARRA PER A OBRIR	 V. SORTIDA A UTILITZAR EN CAS D'URGÈNCIA	 V. TRENCAR PER PASSAR
 V. VIES D'EVACUACIÓ	 R. LOCALITZACIÓ EQUIPS CONTRA	 V. VIES D'EVACUACIÓ	 R. LOCALITZACIÓ EQUIPS CONTRA

 BOMBERS TLFNO. []	 AMBULÀNCIES TLFNO. []	 HOSPITAL TLFNO. []
 SERVEI MÈDIC TLFNO. []	 POLICIA TLFNO. []	 OFICINES PERSONAL TLFNO. []
		 SERVEI SEGURETAT TLFNO. []

LLEGENDA

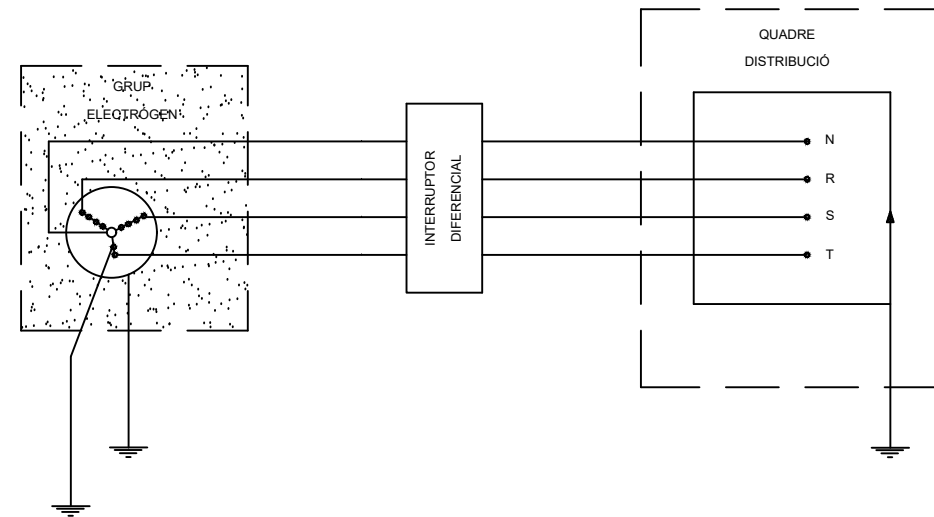
- 1 - PUNT D'ENTREGA DE L'ENERGIA(HIDROELÈCTRICA)
- 3 - C.G.P. (CAIXA GENERAL DE PROTECCIÓ).
- 4 - ARMARI DE CONTADORS
- 5 - DERIVACIÓ INDIVIDUAL
- 6 - ARMARI-QUADRE GENERAL D'OBRA
- 7 - AUTOMÀTIC MAGNETOTÈRMIC GENERAL
- 8 - INTERRUPTOR: DIFERENCIAL GENERAL (RETARDAT).
- 9 - AUTOMÀTICS MAGNETOTÈRMICS PER GRANS RECEPTORS.
- 10 - AUTOMÀTICS MAGNETOTÈRMICS PER LÍNIES DE QUADRES
- 11 - AUT. MAGNETOTÈRMIC I DIFERENCIAL PER A ENLLUMENAT D'OBRA
- 12 - AUTOMÀTIC MAGNETOTÈRMIC LÍNIA A OFICINA D'OBRA
- 13 - XARXA GENERAL DE TERRES SOTERRADA SOTA CIMENTACIONS
- 14 - PRESES DE TERRA INDIVIDUALS (PIQUES O PLAQUES)
- 15 - DERIVACIONS INDIVIDUALS A GRANS RECEPTORS
- 16 - DERIVACIONS INDIVIDUALS I DISTRIBUCIÓ QUADRES SECUNDARIS
- 17 - DERIVACIÓ INDIVIDUAL I DISTRIBUCIÓ ENLLUMENAT D'OBRA
- 18 - DERIVACIÓ INDIVIDUAL PER A CASETA D'OFICINA D'OBRA
- 19 - QUADRES SECUNDARIS DE DISTRIBUCIÓ
- 20 - LLUMINARIES ENLLUMENAT NOCTURN D'OBRA
- 21 - QUADRE PROTECCIÓ AMB INT. DIFERENCIAL I MAGNETOTÈRMIC
- 22 - XARXA SECUNDÀRIA DE TERRES



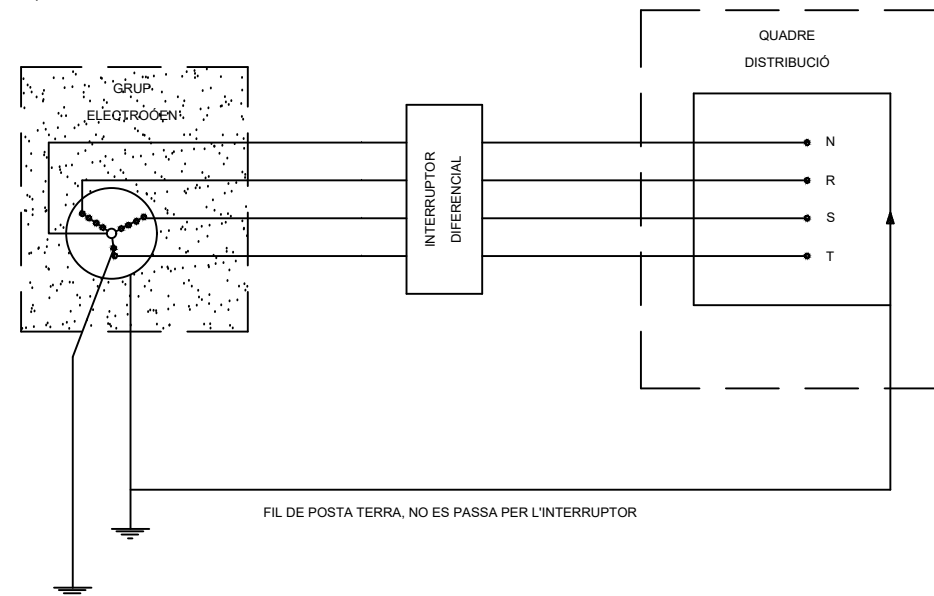
INSTAL·LACIÓ PROVISIONAL D'OBRA
ESQUEMA BÀSIC

ESQUEMA D'UNA INSTAL·LACIÓ CONNECTADA A UN GRUP ELECTRÒGEN EN ESTRELLA

A) AMB CENRTE A TERRA

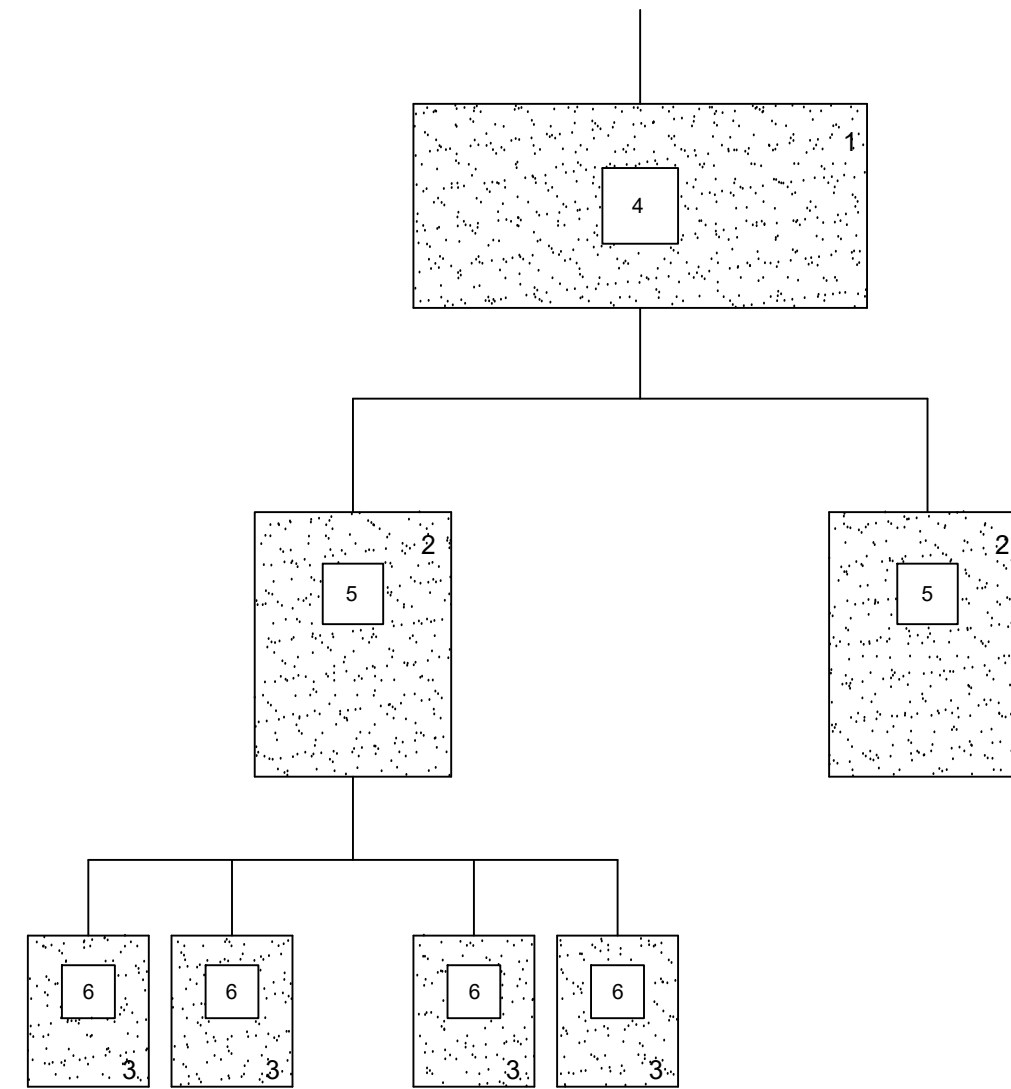


B) AMB EL FIL DE TERRA DEL QUADRE DISTRIBUIDOR



- ELS GRUPS ELECTRÒGENS TINDRAN EL NEUTRE ACCESIBLE I AMB POSSIBILITAT DE SER DISTRIBUIT
- EL NEUTRE ESTARÀ CONNEXIONAT A TERRA, ABANS DEL DIFERENCIAL
- LA CARCASSA DEL GRUP PORTARÀ UNA PRESA TERRA INDEPENDENT DEL NEUTRE
- EL QUADRE DE DISTRIBUCIÓ TINDRÀ TERRA INDEPENDENT O CONNECTADA A LA CARCASSA DEL GRUP

GRUPS ELECTRÒGENS



- 1.- QUADRE D'ENTRADA
- 2.- QUADRES DE DISTRIBUCIÓ
- 3.- QUADRES DE TALL
- 4.- DIFERENCIAL DE 500 O 1000 mA AMB RETARD DE 0.5
- 5.- DIFERENCIAL DE 300 O 500 mA AMB RETARD DE 0.2
- 6.- DIFERENCIAL DE 30 O 300 mA SENSE RETARD

NOTA:

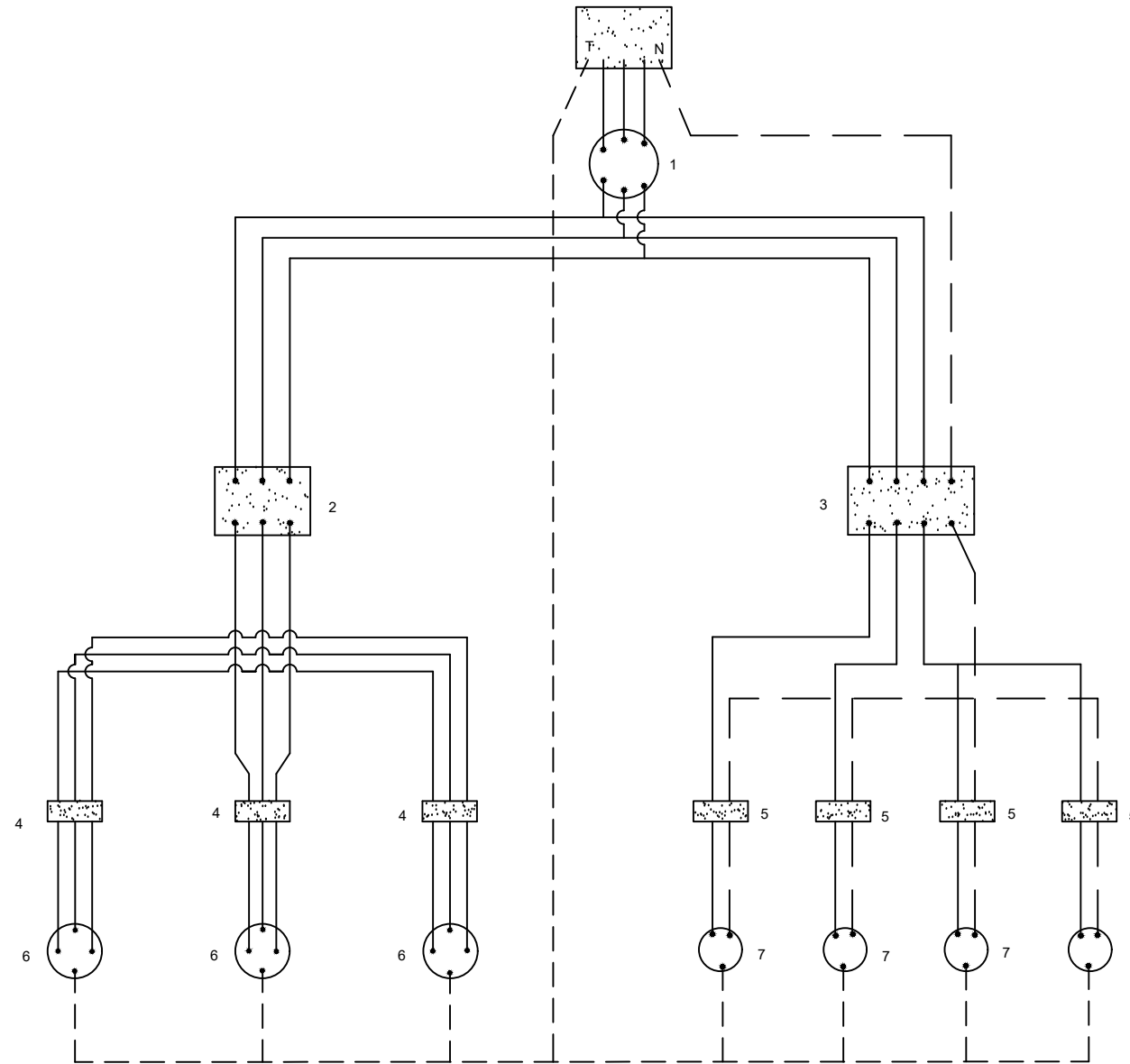
AQUEST SISTEMA D'INSTAL·LACIÓ S'APLICA PER EVITAR LA CAIGUDA SIMULTÀNIA DE DIFERENTS DIFERENCIALS AL PRODUIR-SE UN DEFECTE

DIFERENCIALS EN CASCADA

POTÈNCIA TOTAL DEL QUADRE: 50CV

POTÈNCIA MÀXIMA PER PRESA DE FORÇA TRIFÀSICA: 20CV

POTÈNCIA MÀXIMA PER PRESA DE FORÇA MONOFÀSICA: 4CV



LLEGENDA

- 1.- INTERRUPTOR MANUAL 3x63 A.
- 2.- DIFERENCIAL 4x63 A. 300 mA.
- 3.- DIFERENCIAL 4x25 A. 30 mA.
- 4.- AUTOMÀTIC MAGNETOTÈRMIC 3x25 A.
- 5.- AUTOMÀTIC MAGNETOTÈRMIC 3x15 A.
- 6.- BASES TIPUS CETACT III+I
- 7.- BASES TIPUS CETACT II+I
- CAIXA MACARRÓ GRIS AMB TAPA TRANSPARENT
- CABLEJAT AMB CABLE V-0,6/1,5 KV.

LLEGENDA

- CABLEJAT FASES
- — — — CABLEJAT NEUTRE
- - - - - CABLEJAT TERRA

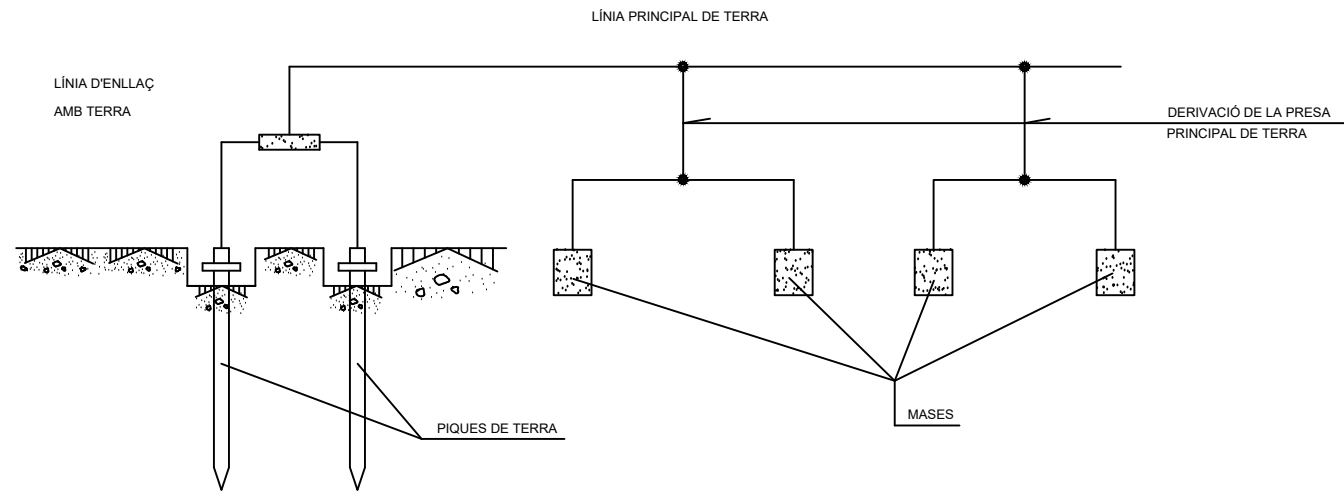
SECCIONS D'ALIMENTACIÓ PER AQUESTS QUADRES:

LONGITUDS:

- FINS 10 m.l. : 4x10 mm² + T. 10 mm²
- DE 10 a 25 m.l. : 4x16 mm² + T. 16 mm²
- DE 25 a 100 m.l. : 4x25 mm² + T. 16 mm²
- DE 100 a 250 m.l. : 4x25 mm² + T. 16 mm²

QUADRE SECUNDARI PER
INSTAL·LACIÓ AUXILIAR D'OBRA

ESQUEMA D'UN CIRCUIT DE POSADA A TERRA



TAULA 1

ELECTRODE	RESISTÈNCIA DE TERRA EN Ohm
PLACA SOTERRADA	$R=0.8 \frac{\rho}{P}$
PLACA VERTICAL	$R= \frac{\rho}{L}$
CONDUCTOR SOTERRAT HORIZONTALMENT	$R= \frac{20 \rho}{L}$

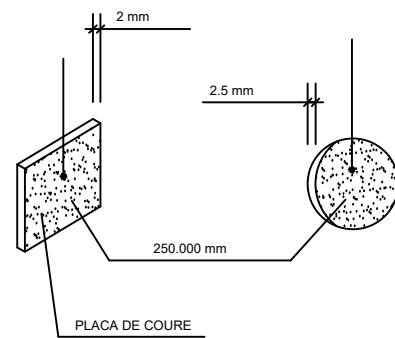
O. RESISTIVITAT DEL TERRENY (Ohm-m)
 P. PERIMETRE DE LA PLACA (m)
 L. LONGITUD DE LA PICA O DEL CONDUCTOR (m)

LA RESISTÈNCIA DE TERRA HA DE SER DE TAL VALOR, QUE LA CORRENT DE FUGA NO PUGUI DONAR LLOC A TENSIONS DE CONTACTE SUPERIORS A: 25V. PER LOCALS CONDUCTORS, 50V. PER LOCALS AILLANTS.

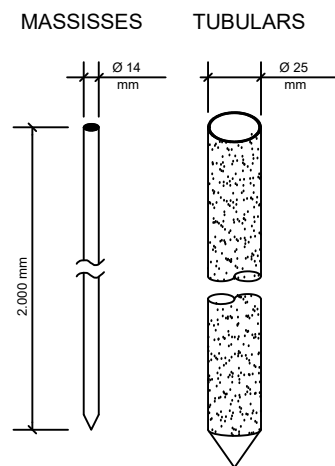
POSADES TERRA

ELECTRODES

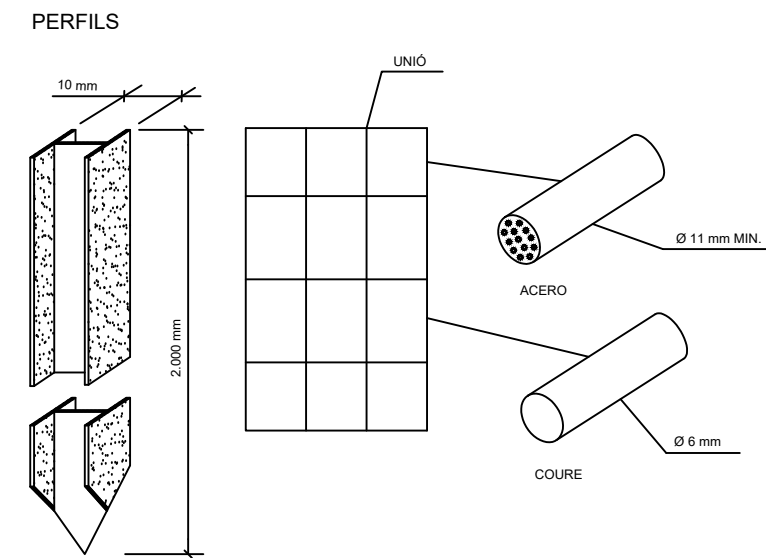
PLAQUES

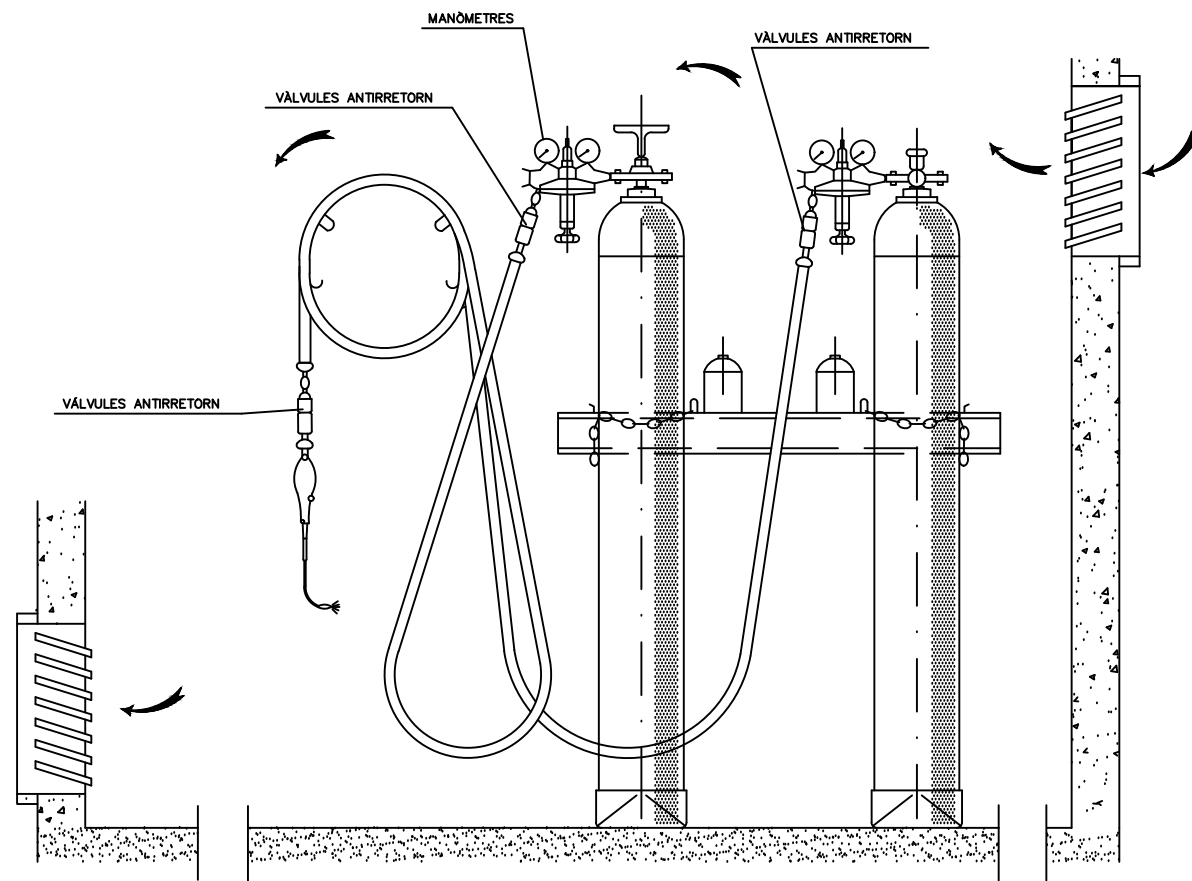


PIQUES

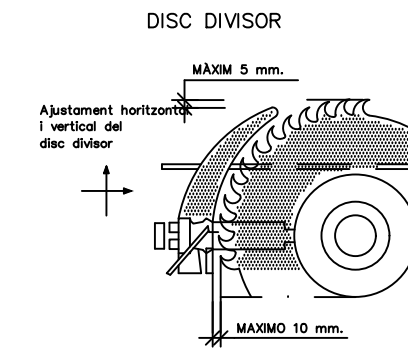


CABLE SOTERRAT

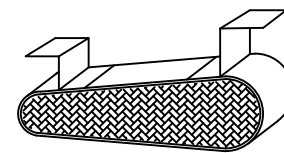




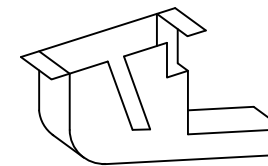
INSTAL·LACIÓ DE BOMBONES D'OXIGEN I ACETILÈ



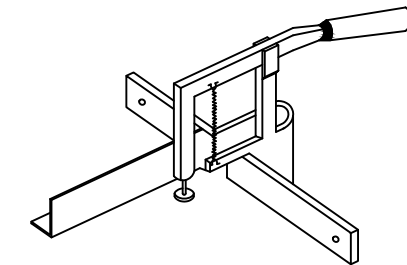
CRESTALLERA INFERIOR



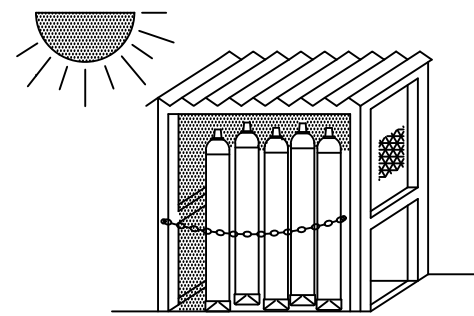
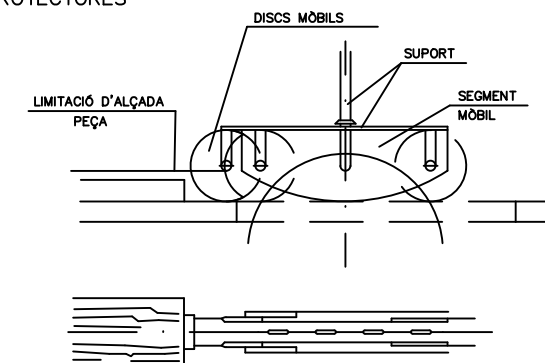
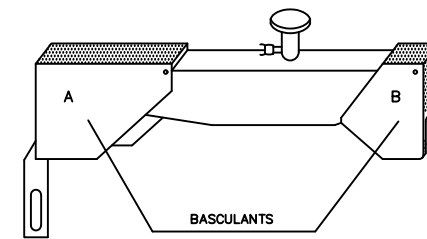
RESGUARD INFERIOR



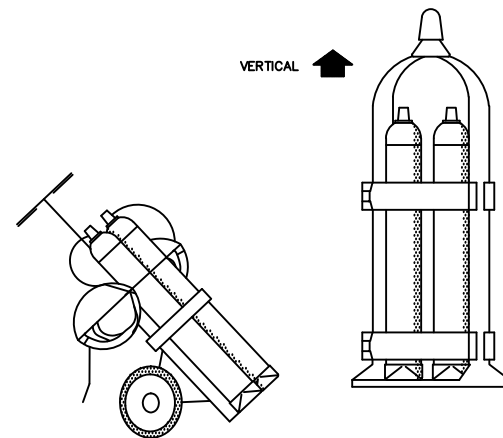
DISPOSITIU FABRICACIÓ DE TASCONS



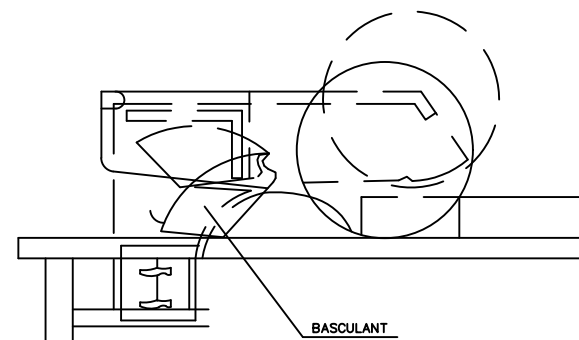
CARCASSES PROTECTORES



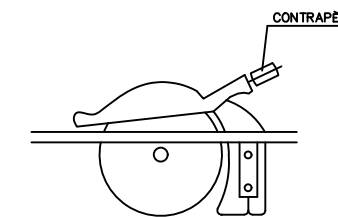
MAGATZEM



TRANSPORT



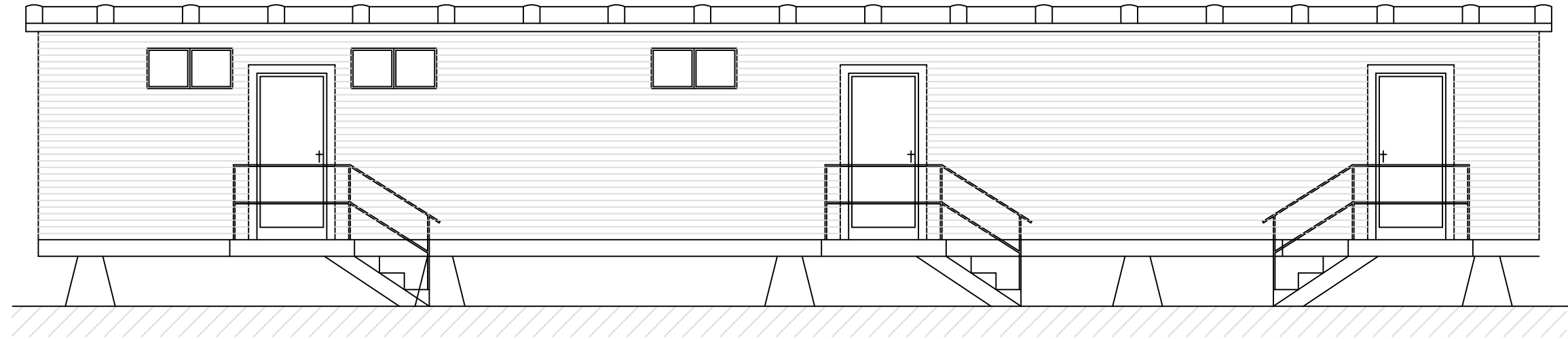
BASCULANT



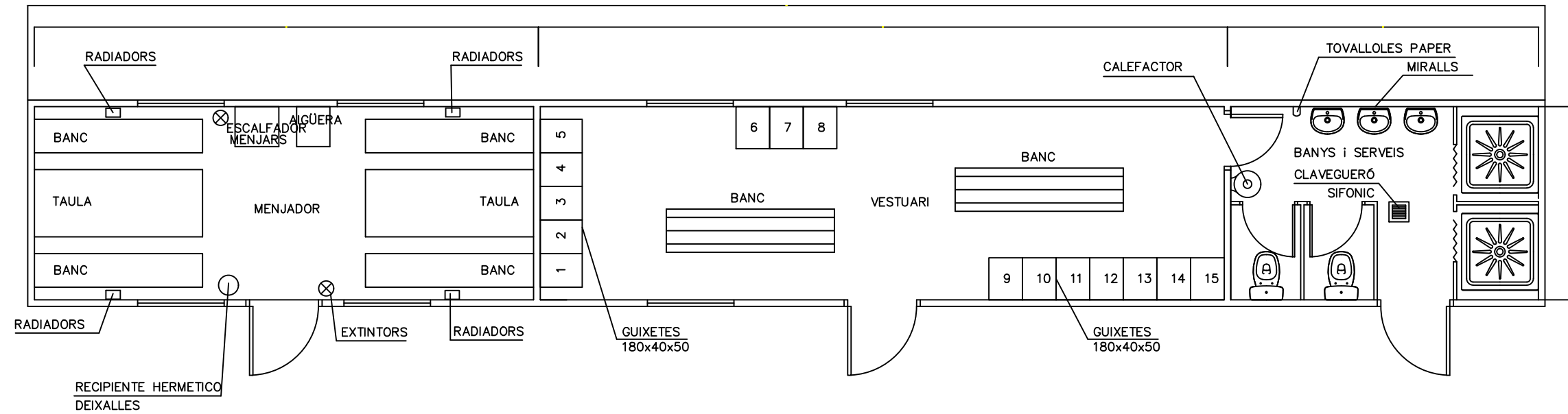
SERRA CIRCULAR

GRUP OXICORTE AMB DOBLE VÁLVULA ANTIRRETORN

VESTUARIS i BANYS PORTATILS
ALÇAT



LOCALS D'HIGIENE i BENESTAR
MAXIM D'OPERARIS PREVIST. 8
PLANTA




PRIMERS AUXILIS (No traumatics)

PROCES	SIMPTOMES	GRAVETAT	NO FER	ES POT FER
INDIGESTIONS	NAUSEAS-VOMITS COLICS-DIARREAS	POCA	NO DONAR RES	NO FER RES (Fer vomitar)
MAREJOS	ANGOIXA PERDUA CONEIXEMENT VERTIGEN	POCA O POT SER GREU	NO DONAR RES	ALLITAR CAP ABAIX AIRE FRESC DESCORDAR
INTOXICACIONS	VERTIGENS-ABATIMENT NAUSEAS-VOMITS CALFRED-DELIRI	POT SER GREU	NO ALCOHOL NO DONAR RES	FER VOMITAR COBRIR AL LESIONAT
INSOLACIO	MIGRANYES VERTIGENS NAUSEAS	PUEDE SER GRAVE	NO TAPAR DONAR SOLAMENT AIGUA	POSAR A L'OMBRA AIREJAR-DESCORDAR
CRISI NERVOSA	GESTICULA-GRIDA PLORA-PATALEA ES LLENÇA AL TERRA	NO GREU	NO ALCOHOL NO DONAR RES NO TRACTAR EN GRUP	AÏLLAR AL LESIONAT NO DEIXAR-SE IMPRESSIONAR
EPILEPSIA	CAU SENSE CONEIXEMENT ES MOSSEGA LA LENGUA ORINA	APARATOS NO ACOSTUMA A SER GREU	NO DONAR RES	APARTAR OBJECTES PROTEGIR EL CAP CUIDAR NO ES MOSSEGUI
EMBRIAGUESA	EXCITACIO ACTUACIO ALOCADA OLOR A VI	NO GREU	NO DONAR RES	ACOMPANYAR A SERVEI MEDIC

EN TOTS ELS CASOS REMIURE A S.S.

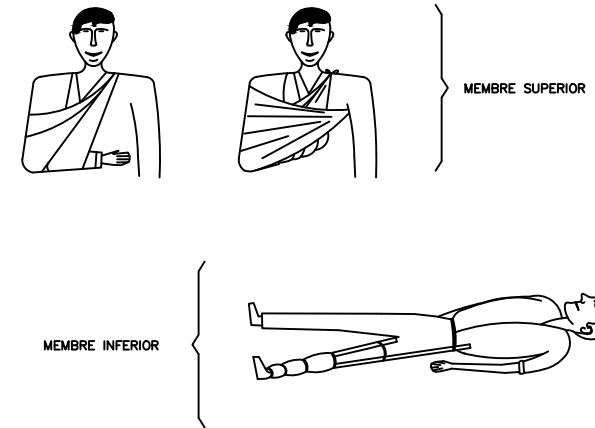
ABANS DEL TRASLLAT



POSICIO CORRECTA
PER A "RECOLLIR"
UN LESIONAT GREU

TRASLLAT

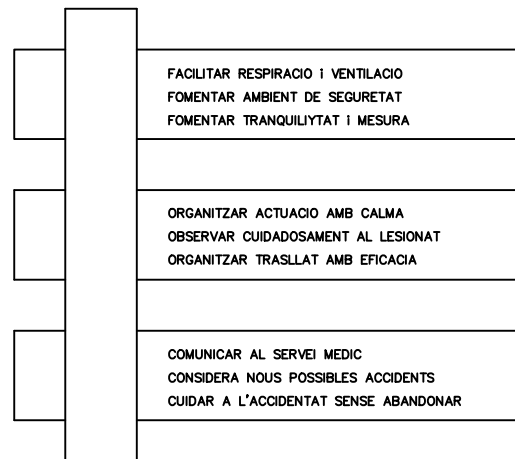
INMOVILIZACIO DE MEMBRES ABANS DEL TRASLLAT



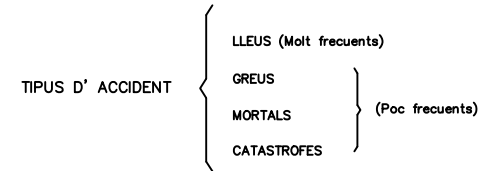
MEMBRE SUPERIOR

MEMBRE INFERIOR

RECOMENACIONS BÀSIQUES
A TOTA ACCIÓ SOCORREDORA



R E S U M




ACCIO PREVISORA
MESURES PREVENTIVES DE SEGURITAT
BOTIQUIN-LLITERES-FLASSADES ETC.
A.T.S. SOCORRISTES-PERSONAL RESPONSABLE
CONEIXER CENTRES ASSISTENCIALS-TELEFONS

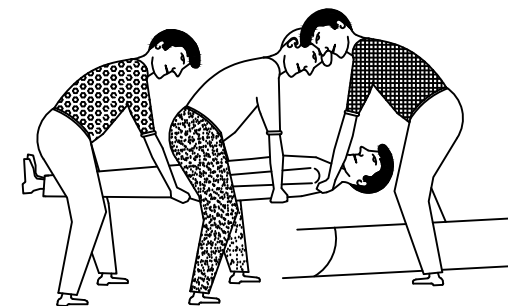
ACTUACIO LESIONS GREUS
NO DONAR RES
AFLUIXAR ROBES
NO MOVILITZAR
ABRIGAR
TRASLLAT RAPID A HOSPITAL

ACCIDENTS ELECTRICS
ABANS QUE RES
TANCAR PAS DE CORRENT
SI HI HA CABLES TRENCATS O SOLTS
APARTAR-LOS DEL LESIONAT
AMB UN OBJECTE DE FUSTA
SI SOLAMENT ES PRODUUEIX LESIO LOCAL
TRACTAR COM CREMADA

TRASLLATS (Continuacio)

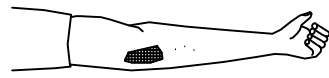


FORMA CORRECTA
D'AGAFAR
UN LESIONAT GREU

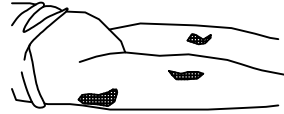


POSICIO CORRECTA
DE COL·LOCAR UN
LESIONAT GREU
EN UNA LLITERA

CREMADES
PETITA CREMADA

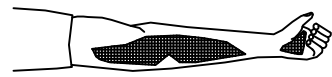


NO OBRIR BUTLLOFES
TAPAR AMB GASA
NO TOCAR
NO POSAR RES



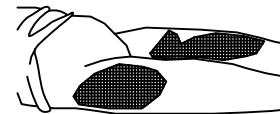
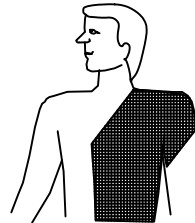
TRASLLAT SENSE PRESA

GRAN CREMAT
(EXTENSA)



NO TOCAR
NO POT BEURE
NO POSAR RES

DE POSA-GASA ESTERIL
TRASLLAT !! URGENT !!



RESPIRACIO DIRIGIDA – BOCA A BOCA



NETEJAR CUIDADOSAMENT
EL INTERIOR DE LA BOCA
TREURE PROTESI DENTAL
AFLUIXAR ROBES



FORÇAR L'HIPER EXTENSIO
(BARBETA CAP AMUNT) PER ACONSEGUIR
CONDUCTES OBERTES
TAPAR NAS



ADAPTAR RITME RESPIRATORI AL PROPI DEL QUE L'EXECUTA



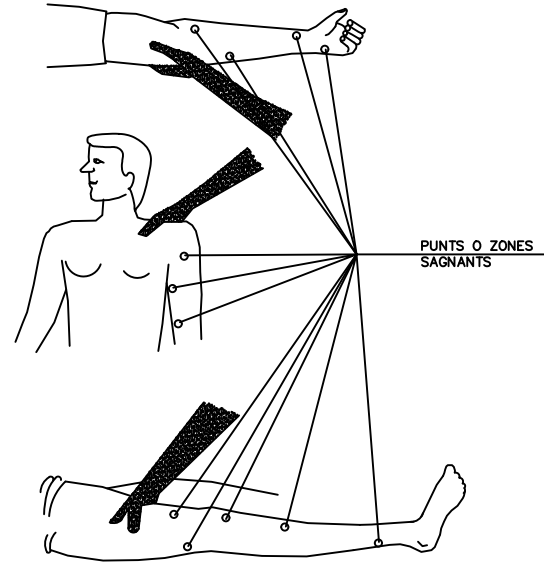
CAP MOLT ENRRERE

NO ABANDONAR LA TECNICA FINS ARRIBAR AL HOSPITAL

FERIDES SAGNANTS

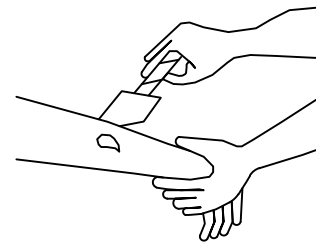
HEMORRAGIES
COMPRESIO ARTERIAL

LES MANS OMBREJADES EN FOSC
SON LES QUE PRESSIONEN I TALLEN L'HEMORRAGIA
EN ELS PUNTS I ZONES INDICADES



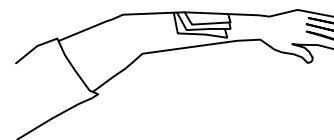
PUNTS O ZONES
SAGNANTS

FERIDES



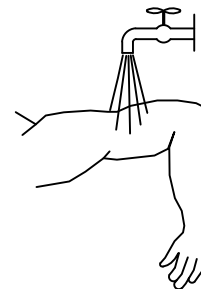
RENTAR AMB AIGUA
COBRIR AMB GASA

NO POMADES
NO LIQUIDS
NO MANIPULAR



TRASLLAT SENSE PRESA

LESIONS PER ACIDS O CAUSTICS



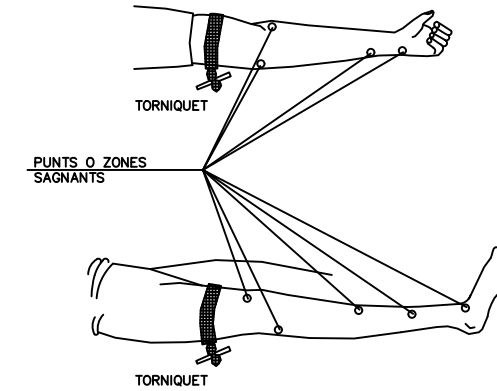
AIGUA ABUNDANT
(A CHORRO)

TAPAR SENSE COMPRIMIR
TRASLLAT SENSE PRESA

HEMORRAGIES (continucio)

Metode compresiu TORNIQUET

NO ES POT PORTAR MES
D'UNA HORA SENSE AFLUIXAR-LO



TORNIQUET

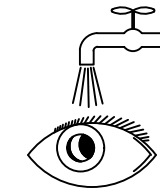
PUNTS O ZONES
SAGNANTS

TORNIQUET

LESIONAT AMB TORNIQUET
ES URGENT

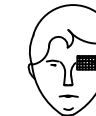
NOMES DEU USAR-SE
QUAN LA COMPRESIO DIRECTA
NO ES SUFICIENT PER APARAR
L'HEMORRAGIA

LESIONS OCULARS



RENTAR AMB AIGUA ABUNDANT

NO TOCAR
NO INTENTAR TREURE RES
NO POMADES
!! NO MANIPULAR !!



TAPAR SUAUMENT

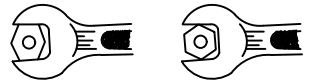
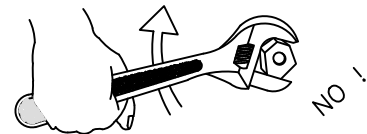


TRASLLAT (A ser possible
a centre especializat)

LESIONS NAS OIDE


TAPONAR SUAUMENT – TRASLLAT
EPISTAXI (Nas sagnant) TAPONAR

REVISAR I UTILITZAR
CORRECTAMENT LES EINES




BÉ

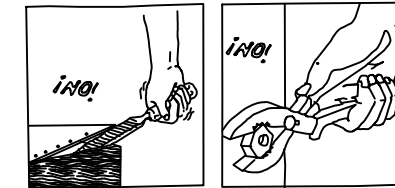
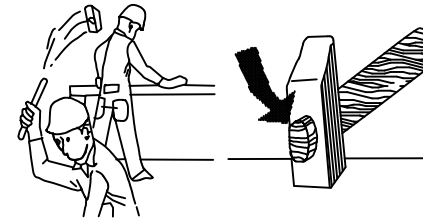
MALAMENT



CON DE SEGURETAT



CON DE SEGURETAT



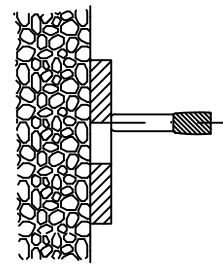
MALAMENT



BÉ



PERILLÓS

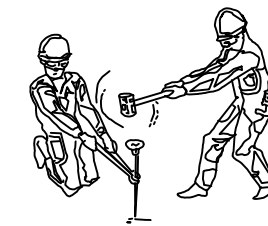


PERILL DE TIR A TRAVÉS DEL FORAT



¡ ATENCIÓN !

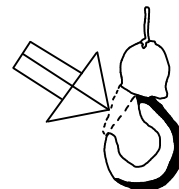

REVISAR I UTILITZAR CORRECTAMENT LES EINES






¡ ATENCIÓN !

REVISAR I UTILITZAR CORRECTAMENT LES EINES

ACCIONS PERILLOSES



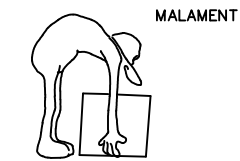
CONDICIONS PERILLOSES




NO

NO


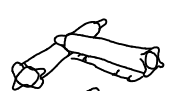


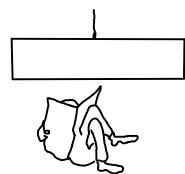
MANEIG DE CÀRREGUES



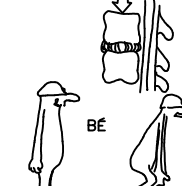
MALAMENT



BÉ

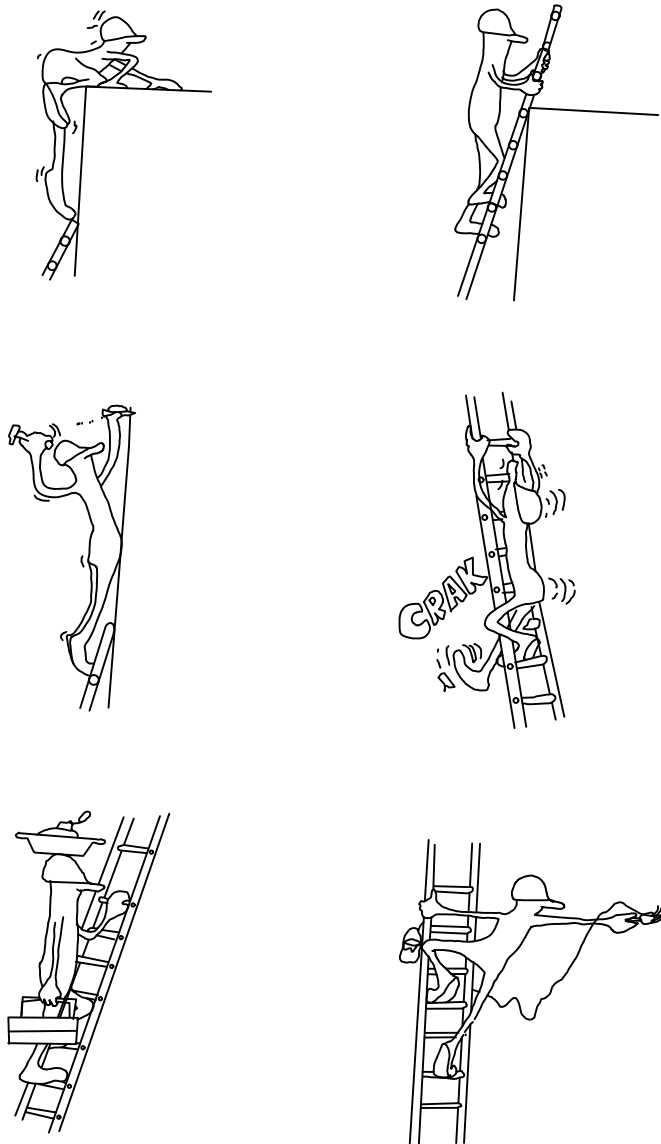


MALAMENT




BÉ

ÚS INCORRECTE DE L'ESCALA

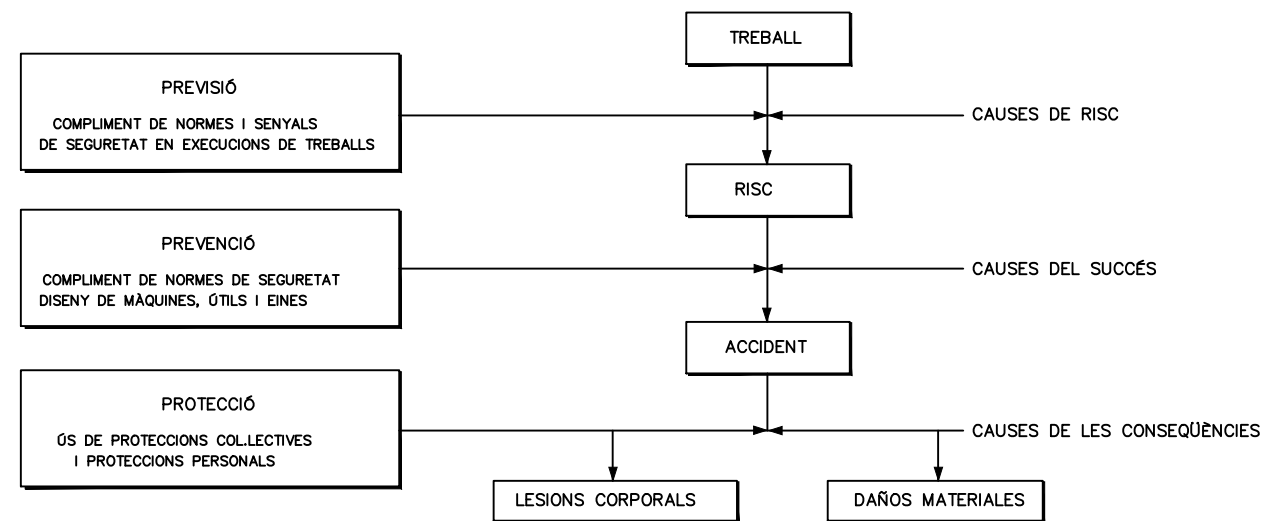


! ATENCIÓ AL BASCULANT !



EN NINGUN CAS DESCENDEIXI LENTAMENT
 SI CONTACTA NO ABANDONI LA CABINA, INTENTI EN PRIMER LLOC BAIXAR-LO I ALLUNYAR-SE
 SI NO ACONSEGUEIX QUE BAIXI, SALTÍ DEL CAMIÓ EL MÉS LLUNY POSSIBLE

MESURES DE SEGURETAT



MIDES DE SEGURETAT SEGONS LA
 CRONOLOGIA D'UN SINISTRE LABORAL

**MEMÒRIA VALORADA DEL PROJECTE PER A LA SUBSTITUCIÓ DEL
CLAVEGUERAM I ASFALTAT DEL CARRER NAVATA (BARRI DE LLOREDA)**

Document 6 - PLÀNOLS

Badalona, juny de 2.023





Nº PLÀNOL	TÍTOL
1	ÍNDIX I SITUACIÓ GENERAL
2	ORTOFOTO
3	TOPOGRAFIA I EMPLAÇAMENT
	PAVIMENTS
4.1	Demolicions
4.2	Proposta
	DRENATGE I CLAVEGUERAM
5.1	Estat actual. Conjunt
5.1a	Estat actual. Tram A
5.1b	Estat actual. Tram B
5.2	Afectacions. Conjunt
5.2a	Afectacions. Tram A
5.2b	Afectacions. Tram B
5.3	Proposta. Conjunt
5.3a	Proposta. Tram A
5.3b	Proposta. Tram B
5.4	Planta Coordinació
5.5a	Perfil Longitudinal. Existent
5.5b	Perfil Longitudinal. Proposta
5.6	Seccions i detalls (I)
5.7	Seccions i detalls (II)
5.8	Seccions i detalls (III)
5.9	Seccions i detalls (IV)
	SENYALITZACIÓ
6.1	Senyalització horitzontal
6.2	Senyalització obra
6.3a	Senyalització detalls (I)
6.3b	Senyalització detalls (II)
	CREUAMENTS SERVEIS EXISTENTS
7a	Tram A
7b	Tram B



--- ÀMBIT D'ACTUACIÓ



 SUPERFICIE ACTUACIÓ

OBRA
 MEMÒRIA VALORADA PER LA SUBSTITUCIÓ DEL CLAVEGUERAM I SECCIÓ DE CALÇADA
 DEL CARRER DE NAVATA (BARRI DE LLOREDA)

PLÀNOL:
 TOPOGRAFIA
 A3 - e: 1/1000

ARQUITECTES
 Joan Francesc Serra

Nº PLÀNOL:
03
 JUNY-2023





- DEMOLICIÓ AGLOMERAT I CAIXA PAVIMENT
- ENDERROC PER A RASA CLAVEGUERAM
- FRESAT CAPA RODADURA
- DEMOLICIÓ PAVIMENT VORERA Previsió 100 m2
- DEMOLICIÓ RIGOLA
- TALL AMB DISC
- ÀMBIT D'ACTUACIÓ



COL·LECTOR EXISTENT

- POU EXISTENT
- POU EXISTENT OCULT
- POU ANULAT PRÈVIAMENT
- EMBORNAL EXISTENT

PF 00 POU/TAPA EXISTENT



PF 00 POU/TAPA OCULT



PF 00 POU/TAPA A DEMOLIR o ANULAR

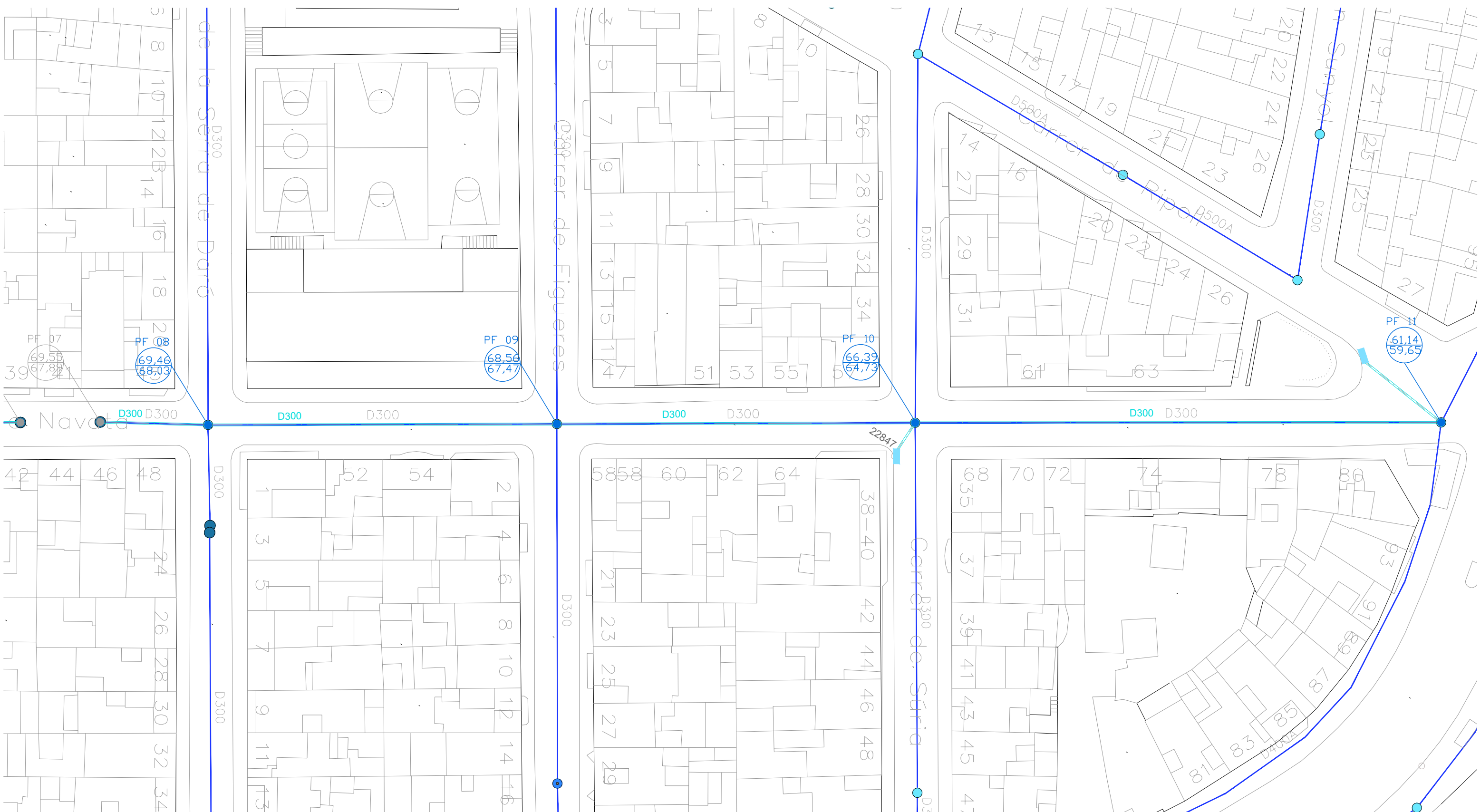







PF 00 POU/TAPA PROPOSTA








PF 00 POU/TAPA ANUL·LAT PRÈVIAMENT












-  COL·LECTOR EXISTENT
-  POU EXISTENT
-  POU EXISTENT OCULT
-  POU ANULAT PRÈVIAMENT
-  EMBORNAL EXISTENT

-  POU/TAPA EXISTENT
-  POU/TAPA ANUL·LAT PRÈVIAMENT
-  POU/TAPA OCULT
-  POU/TAPA A DEMOLIR o ANULAR
-  POU/TAPA PROPOSTA



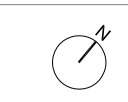
-  COL·LECTOR DEMOLIR
-  POU DEMOLIR
-  EMBORNAL DEMOLIR

-  PF 00 POU/TAPA EXISTENT
-  PF 00 POU/TAPA OCULT
-  PF 00 POU/TAPA A DEMOLIR o ANULAR
-  PF 00 POU/TAPA PROPOSTA





- ==== COL·LECTOR EXISTENT
- ==== COL·LECTOR D500
- ==== COL·LECTOR D250
- POU EXISTENT
- POU NOU
- EMBORNAL NOU
- 0.00
0.00 POU/TAPA EXISTENT
- 0.00
0.00 POU/TAPA OCULT
- 0.00
0.00 POU/TAPA A DEMOLIR o ANULAR
- 0.00
0.00 POU/TAPA PROPOSTA



PLÀNOL:
DRENATGE I CLAVAGUERAM
PROPOSTA CLAVEGUERAM
A3 - e: 1/1250

ARQUITECTES
Joan Francesc Serra

Nº PLÀNOL:
05.3
JUNY-2023

OBRA
MEMÒRIA VALORADA PER LA SUBSTITUCIÓ DEL CLAVEGUERAM I SECCIÓ DE CALÇADA
DEL CARRER DE NAVATA (BARRI DE LLOREDA)



COL·LECTOR EXISTENT
POU EXISTENT

COL·LECTOR D500
COL·LECTOR D250

POU NOU
EMBORNAL NOU

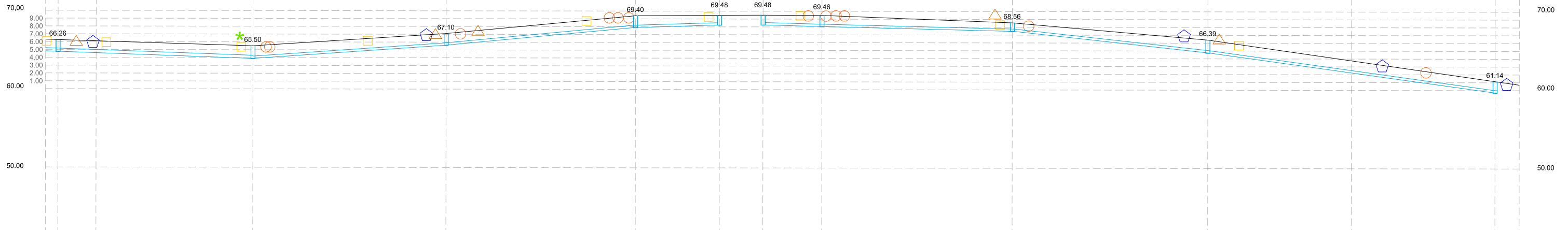
POU/TAPA EXISTENT

POU/TAPA OCULT

POU/TAPA A DEMOLIR o ANULAR

POU/TAPA PROPOSTA

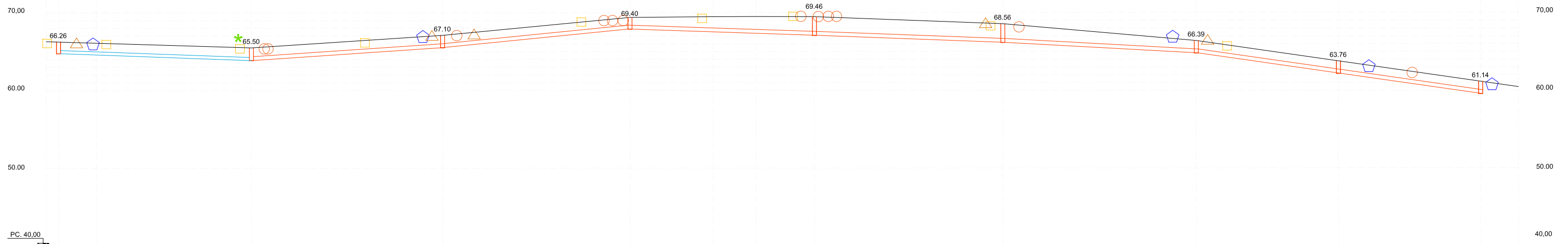




Ø TUB	Ø 400		Ø 300		Ø 300		Ø 300		Ø 300		Ø 300		Ø 300		Ø 600		DADES COLLECTOR
PENDENT %	1.57%		3.55%		1.68%		1.56%		1.40%		2.33%		5.55%		7.00%		
MATERIAL	PVC		FORMIGÓ		FORMIGÓ		FORMIGÓ		FORMIGÓ		FORMIGÓ		FORMIGÓ		FORMIGÓ		
TAPA	66.26	-	65.50	67.10	69.40	69.46	69.48	69.46	68.56	66.39	61.14						
TUB	64.76	-	63.89	65.57	67.89	67.95	68.05	68.03	67.47	64.73	59.65						
PARCIALS	3.18	9.71	39.97	49.23	48.27	21.39	11.09	15.01	48.52	49.84	73.20						
A L'ORIGEN	3.18	12.89	52.86	102.09	150.36	171.75	182.84	197.85	246.37	296.21	369.41						
PROFUNDITAT	1.50	-	1.61	1.50	1.51	-	-	1.43	1.09	1.66	1.49						
NUM. POU	PF-01	PF-02	PF-03	PF-04	PF-05	PF-06	PF-07	PF-08	PF-09	PF-10	PF-11						

* SERVEIS A VERIFICAR EN OBRA



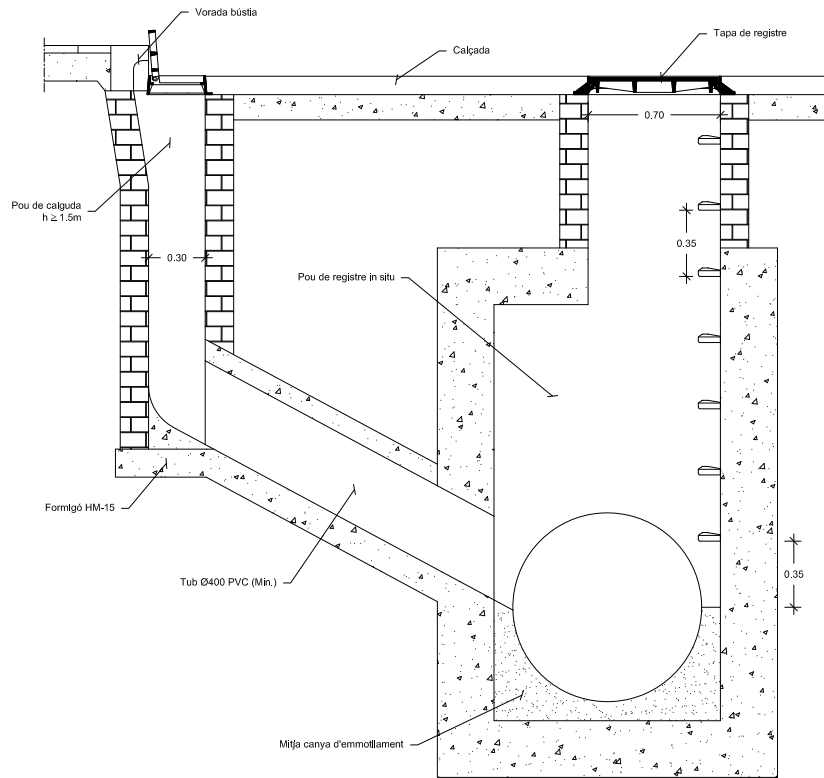


Ø TUB	Ø 400		Ø 500		Ø 500		Ø 500		Ø 500		Ø 500		Ø 500		Ø 500		DADES COLLECTOR	
PENDENT %	1.90%		3.37%		4.94%		1.69%		1.89%		3.42%		7.24%		7.15%			
MATERIAL	PVC		POLIETILÈ		POLIETILÈ		POLIETILÈ		POLIETILÈ		POLIETILÈ		POLIETILÈ		POLIETILÈ			
TAPA	66.26	-	65.50	-	67.10	-	69.40	-	69.46	-	68.56	-	66.39	-	63.76	-	61.14	
TUB	64.76		63.89		65.49		67.89		67.06		66.16		64.79		62.16		59.54	
PARCIALS	3.18	9.71	39.97	-	49.23	-	48.27	21.39	11.09	15.01	-	48.52	-	49.84	-	36.59	36.61	
A L'ORIGEN	3.18	12.89	52.86	-	102.09	-	150.36	171.75	182.84	197.85	-	246.37	-	296.21	-	332.80	369.41	
PROFUNDITAT	1.50	-	1.61	-	1.61	-	1.51	-	2.40	-	2.40	-	1.60	-	1.60	-	1.60	
NÚM. POU	PN-01		PN-02		PN-03		PN-09		ANUL-LAT	ANUL-LAT	PN-04	PN-05		PN-06		PN-07	PN-08	

* SERVEIS A VERIFICAR EN OBRA

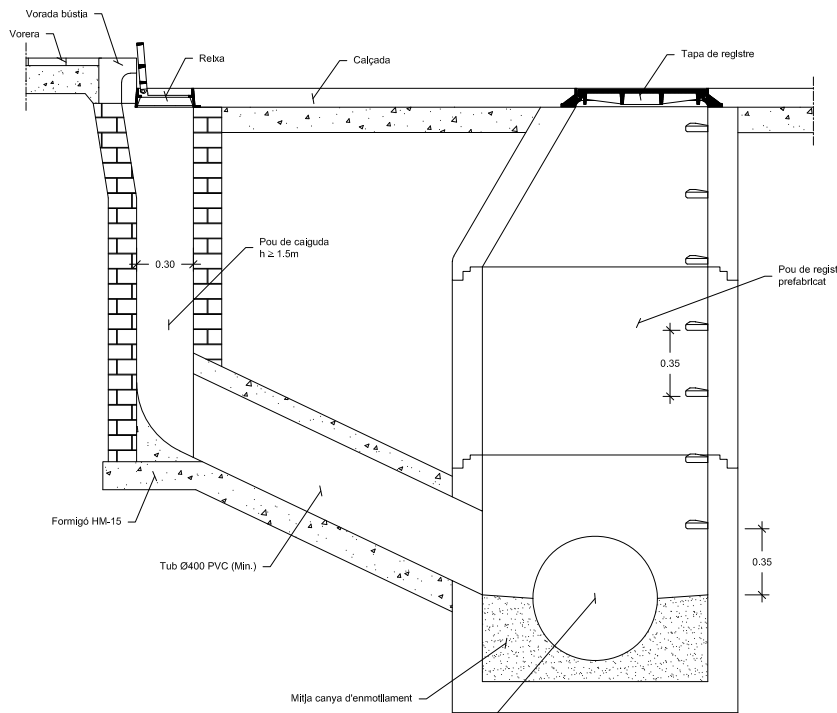


DETALL DE CONNEXIÓ D'EMBORNAL
A COLLECTOR NO VISITABLE (Sempre a pou de registre)

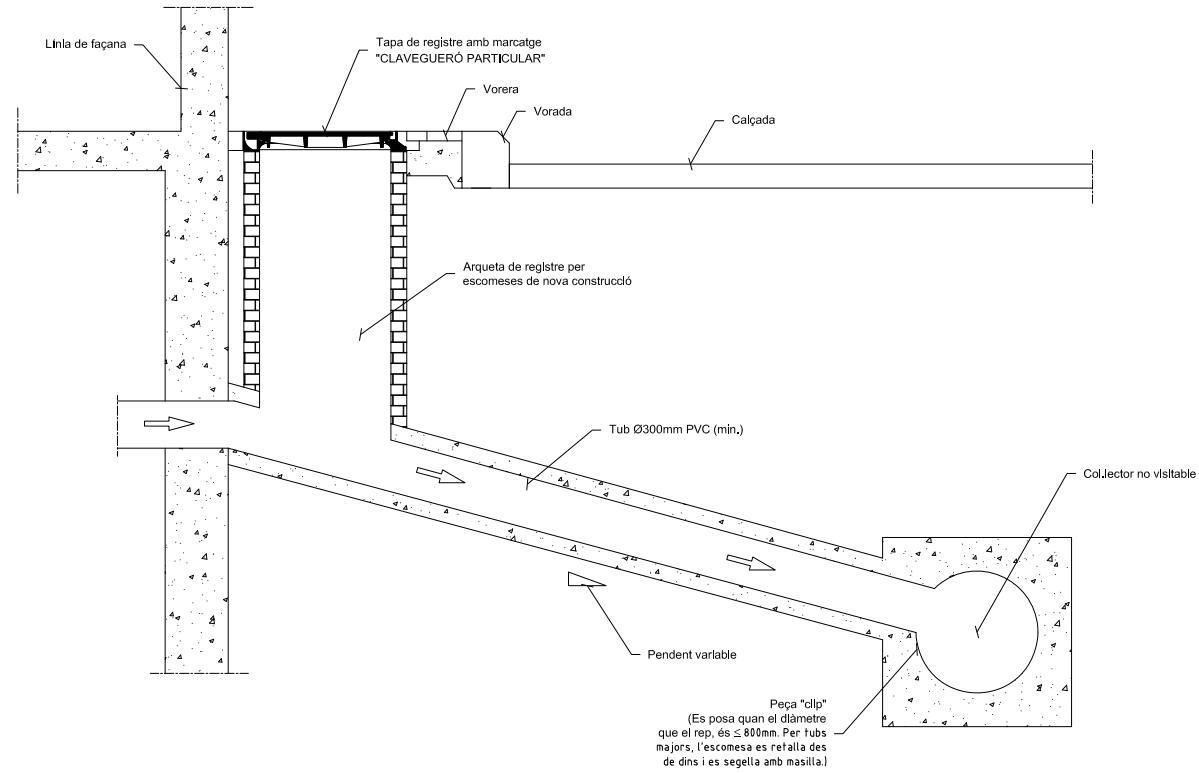


NOTES:
 - La connexió a col·lectors no visitables, sempre ha de produir-se a pous de registre.
 - El tipus de pou ve donat per les fitxes 08.**
 - El tub de connexió de l'embornal al col·lector haurà de ser rectilini. Es prohibeixen expressament els girs en planis, així com les ramificacions o entroncaments de múltiples embornals a un mateix tub.
 - Estan també expressament prohibides les connexions directes en vertical sobre la volta del col·lector.
 - Es poden connectar diversos embornals entre si, a nivell dels pous de calçada, de manera que els embornals "secundaris" tinguin connexió directa (Ø≥300, pendent≤5% i ds12m) amb l'embornal "principal", mai amb un altre embornal "secundari".

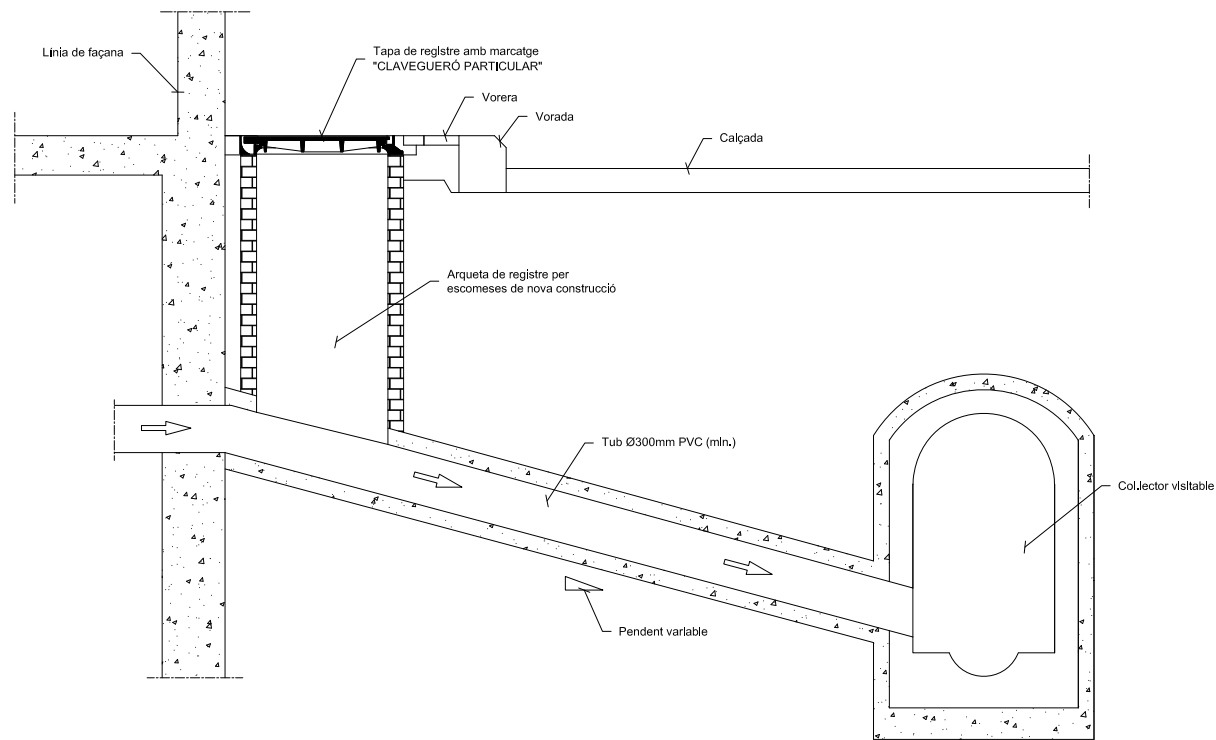
DETALL DE CONNEXIÓ D'EMBORNAL
A COLLECTOR NO VISITABLE (Sempre a pou de registre)



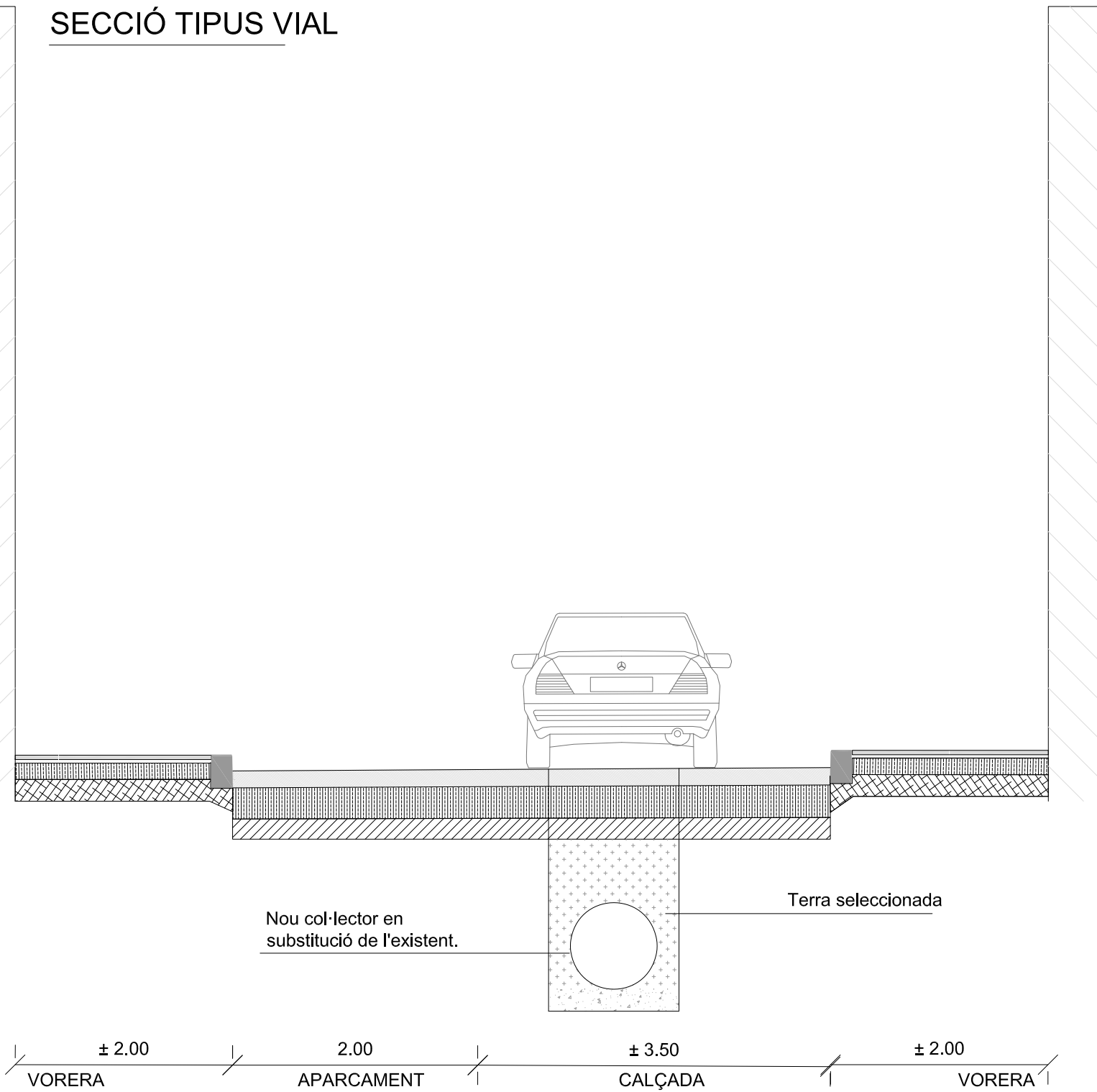
DETALL DE CONNEXIÓ DE CLAVEGUERÓ PARTICULAR
A COLLECTOR NO VISITABLE (Preferentment a pou de registre)



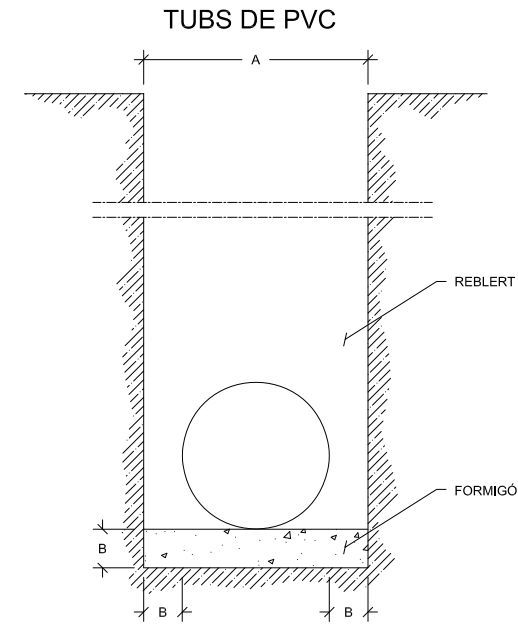
DETALL DE CONNEXIÓ DE CLAVEGUERÓ PARTICULAR
A COLLECTOR VISITABLE (Preferentment a pou de registre)



SECCIÓ TIPUS VIAL

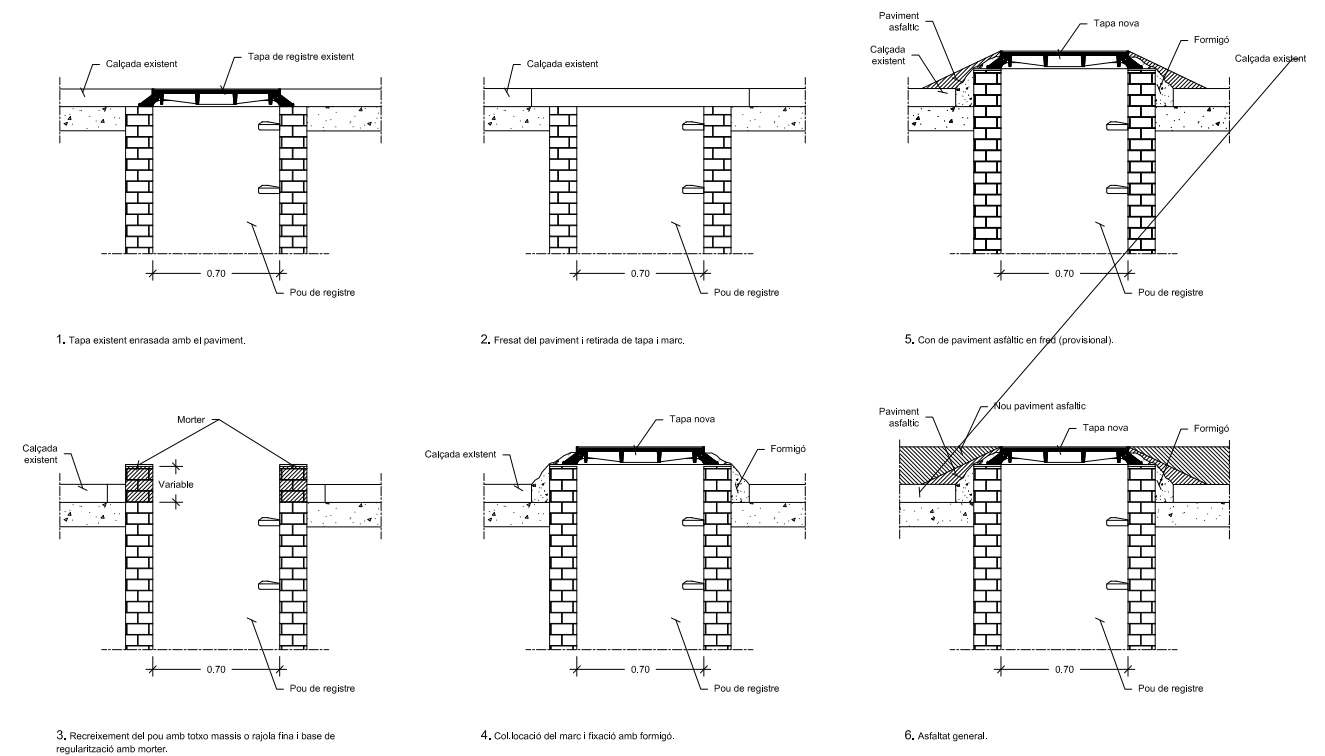


SECCIONS TIPUS DE TUBULARS



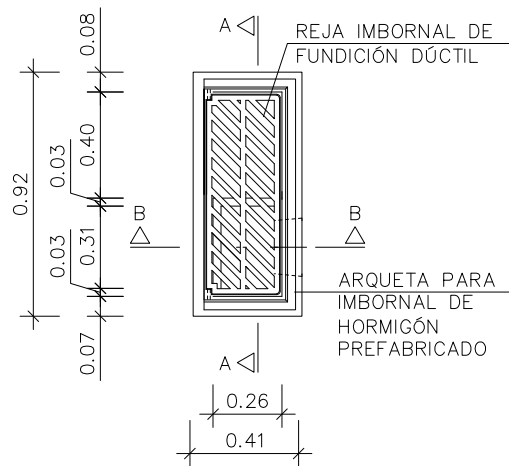
Ø e (cm)	A (cm)	B (cm)	HM-20 (m3/m)
30	50	10	0.179
40	60	10	0.234
50	75	12.5	0.366
60	90	15	0.527
80	120	20	0.937
90	130	20	1.054
100	150	25	1.465

PROCÉS DE RECREIXEMENT DE TAPES A VIALS RE-PAVIMENTATS



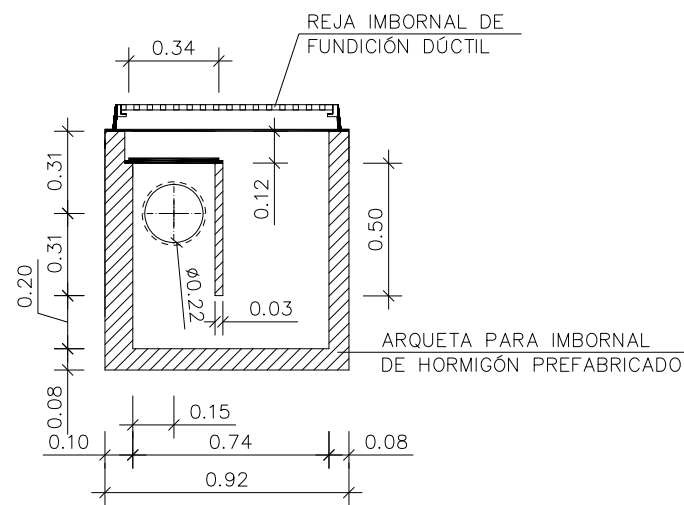
EMBORNAL MODEL BADALONA

PATENTADO POR EL AYUNTAMIENTO DE BADALONA



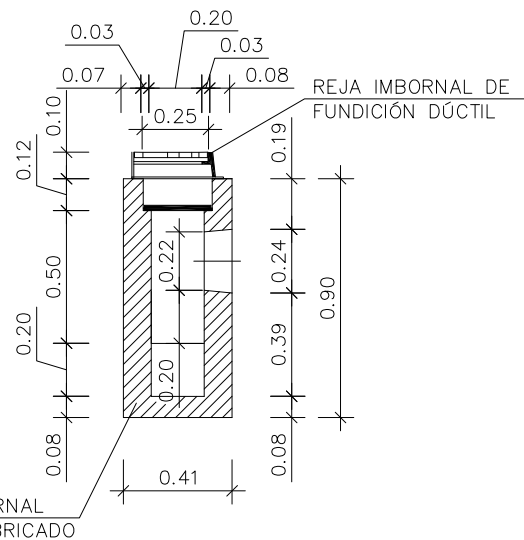
PLANTA SUPERIOR

ESCALA 1/40



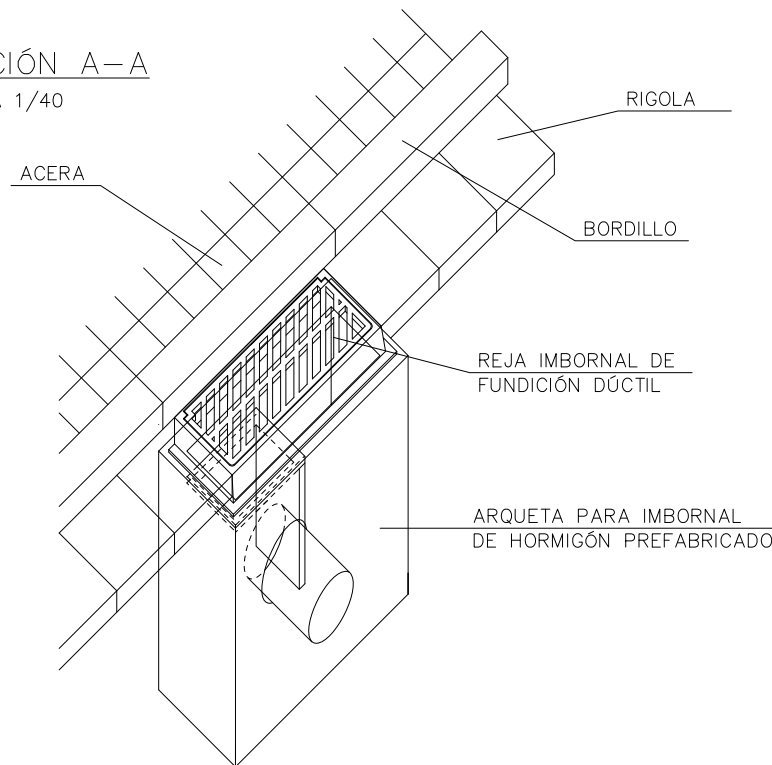
SECCIÓN A-A

ESCALA 1/40

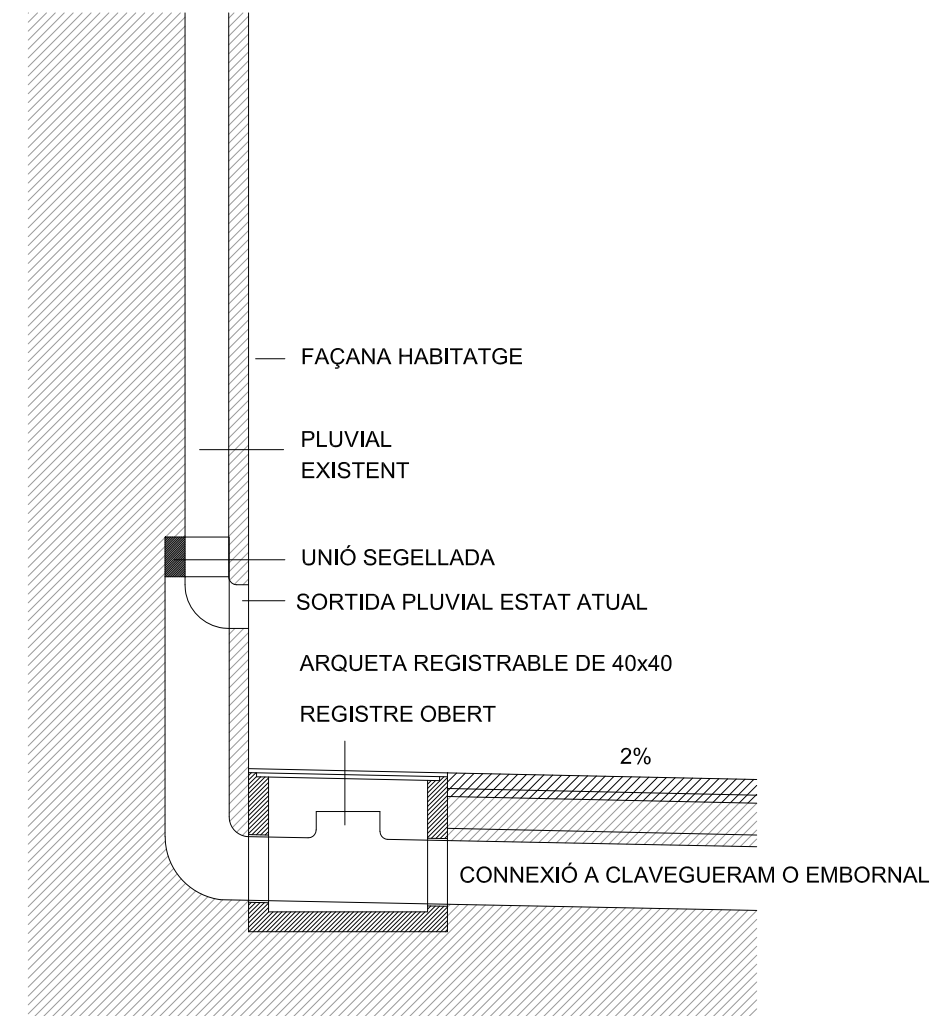


SECCIÓN B-B

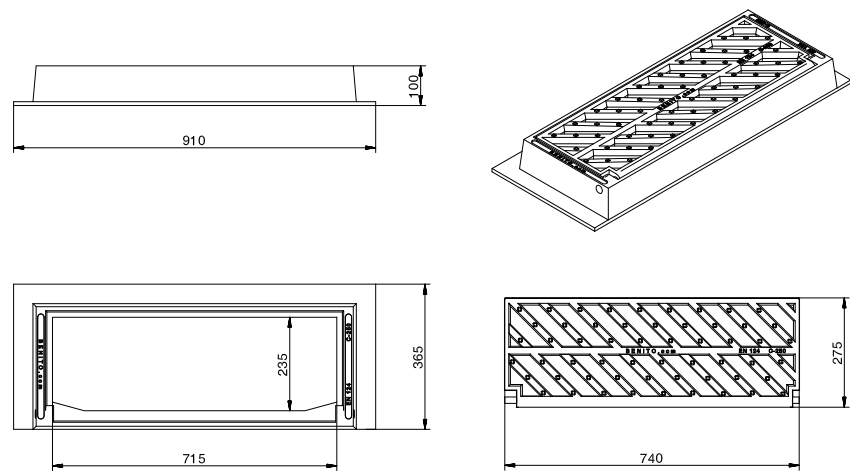
ESCALA 1/40



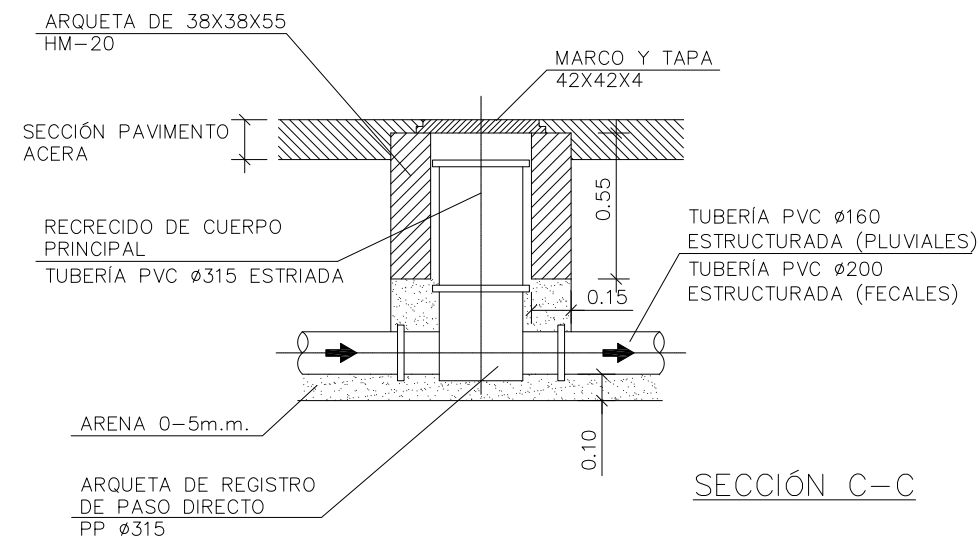
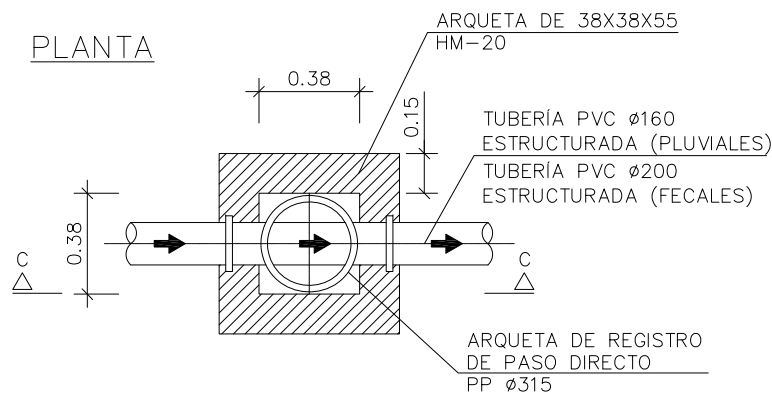
CONNEXIÓ PLUVIAL HABITATGES



DELTA 80 R0785



ARQUETA REGISTRE ESCOMESES



SECCIÓN C-C

TAPA MODEL SOLO. AJUNTAMENT DE BADALONA



323 x 112

CARACTERÍSTICAS :

- Material(es) :
Fundición GE 500-7 según ISO 1083 / EN1563
- Carga de ensayo :
400 kN según EN 124. Lugar de instalación
Grupo 4 - vías de circulación de carreteras,
incluyendo calles peatonales, arcén
estabilizado y áreas de estacionamiento
para todo tipo de vehículos (y grupos
inferiores).
- Revestimiento :
Pintura hidrosoluble negra, no tóxica, no
inflamable y no contaminante.
- Certificado de producto :
A CERTIFICAR AENOR.

PARTICULARIDADES :

- *Peso :*
De la tapa : 55.67 Kg
Total del dispositivo : 96.67 kg.
- *Aspecto de superficie :*
Tapa con relieve antideslizante tipo 4L®.
- *Asientos permitiendo estabilidad y ausencia de ruido :*
Soporte elástico con perfil especial.
- *Presión de apoyo del marco :*
p □□ 7.5 N/mm².
- *Aseguramiento tapa/marco :*
Por suficiente masa de superficie.
- *Tipo marco :*
Cuadrado monobloque moldeado.
Altura : 100 mm
- *Tipo tapa :*
C : diámetro exterior : 650 mm.
- *Articulación :*
Nueva articulación ergonómica (ERGO)
Angulo de apertura □□ 120°.
Bloqueo anti retorno a 90° evitando el cierre
accidental, marca de identificación "S".:

Pesos (kg), dimensiones (mm), y esquemas son orientativos.

- Modificaciones reservadas.
- Difusión no controlada.

OPCION(ES) :

Marcado: a consultar.

Dimensiones del marcado según dimensión del elemento.

INGENIERIA CIVIL :

El marco lleva orificios de □ 20 mm para fijación sobre círculo de □ 860 mm, si necesario.

MANIPULACIÓN :

La tapa va equipada con un orificio de llave para manipularla con la ayuda de un pico o gancho.

La tapa es extraíble cuando está abierta a 120°.

La tapa esta equipada de una muesca cerca de la articulación para ayudar a levantarla cuando está bloqueada a 90° mediante pico o gancho.

SOLO C S D400 AE: AJ BA CLAV

REGISTRO SOLO

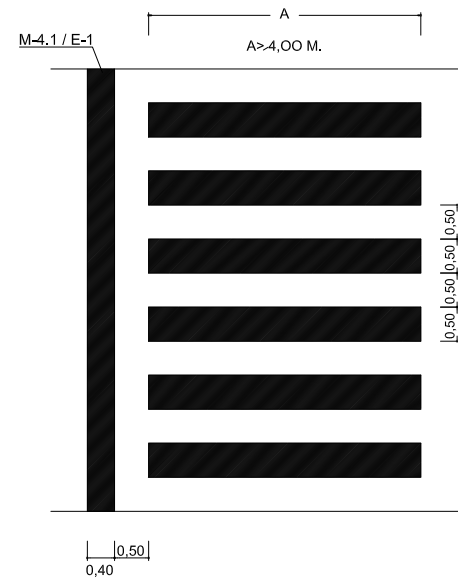
Clase D400
EN124-2 : 2015
Fundición EN GJS
500-7
ISO 1083 / EN1563

OBRA


MEMÒRIA VALORADA PER LA SUBSTITUCIÓ DEL CLAVEGUERAM I SECCIÓ DE CALÇADA DEL CARRER DE NAVATA (BARRI DE LLOREDA)



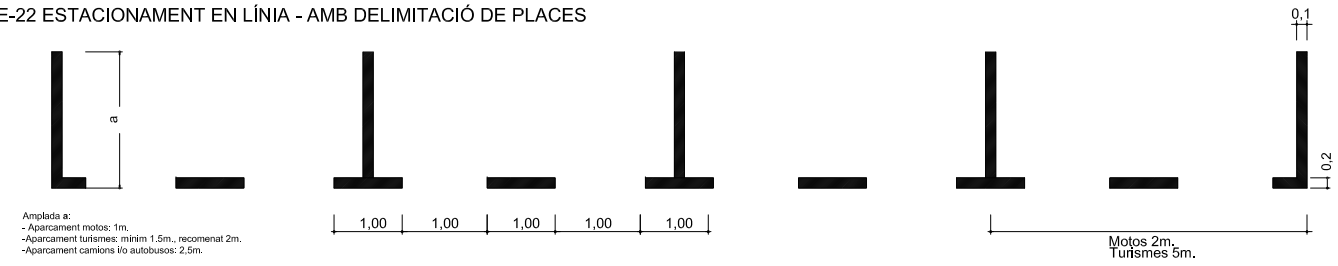
MARCA DE PAS PER A VIANANTS
M-4.3 / E-4a



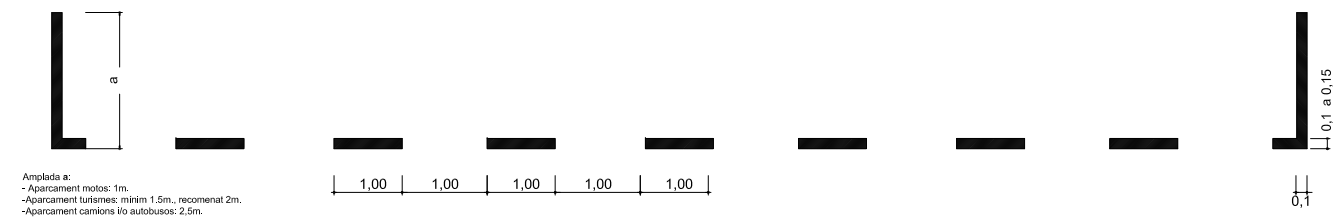
M-4.3 / E-4b



E-22 ESTACIONAMENT EN LÍNIA - AMB DELIMITACIÓ DE PLACES



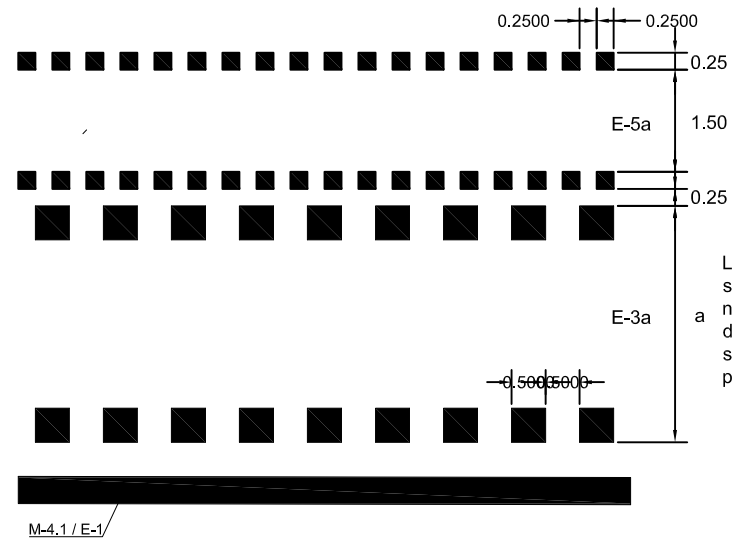
E-21 ESTACIONAMENT EN LÍNIA - SENSE DELIMITACIÓ DE PLACES



SENYALITZACIÓ DELS PASSOS PER A VIANANTS AMB SEMÀFORS I PAS DE BICICLETA


M-4.4 / E-3a
E-5a

(Art. 6 Ordenança de Circulació de Vianants i de Vehicles, aprovada pel Consell Plenari del 27-11-98)

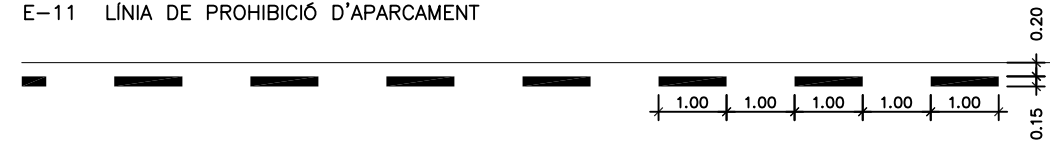


L'amplada a del pas de vianants serà com a mínim de 4m., i com a norma general de 5m. En calçades de poca amplada i amb velocitat no superiors a 40 km/h, el valor de a pot reduir-se a 2,5m.

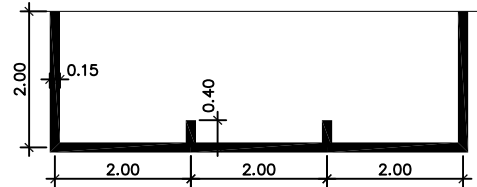
E-13 LÍNIA EN ZIGZAG (color groc)
ZONA DE CÀRREGA I DESCÀRREGA



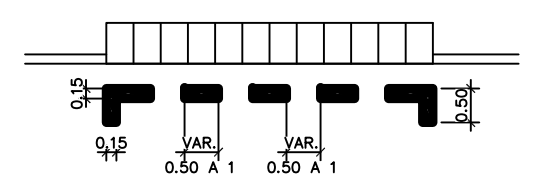
E-11 LÍNIA DE PROHIBICIÓ D'APARCAMENT



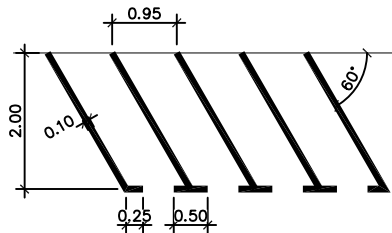
E-83 CONTENIDORS EN CORDÓ



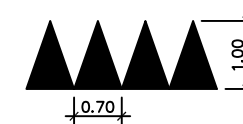
E-16 SORTIDA DE GUAL SENSE ESTACIONAMENT



E-29 APARCAMENT MOTOS SEMIBATERIA

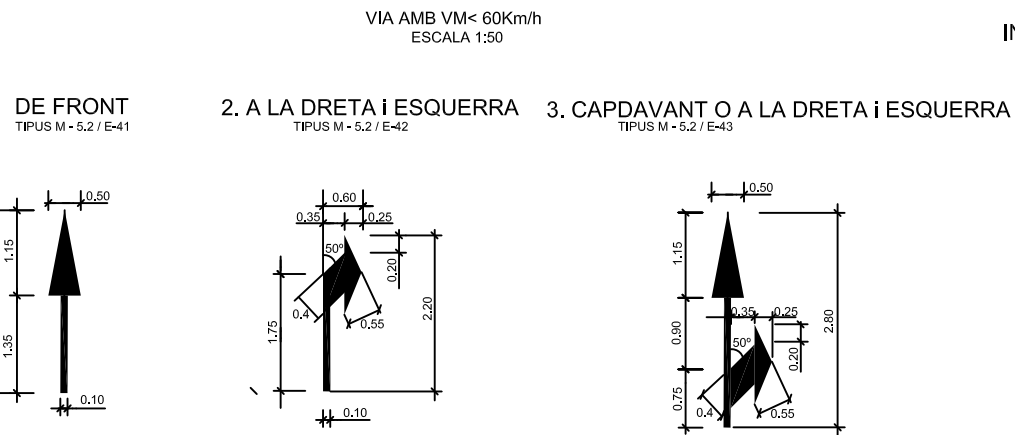


SENYALITZACIÓ RAMPA D'ACCÉS



DETALLS DE SENYALITZACIÓ HORIZONTAL

FLETXES DE DIRECCIÓ O SELECCIÓ DE CARRIL

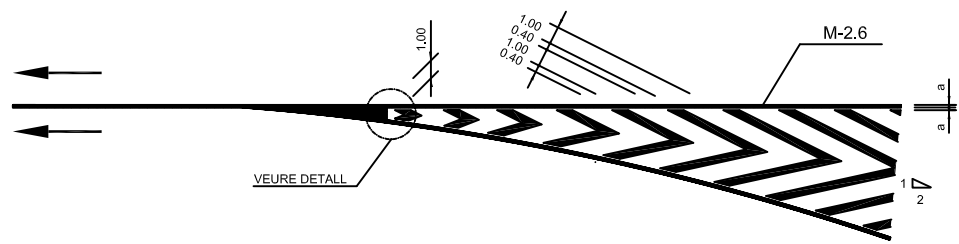


S=1.20

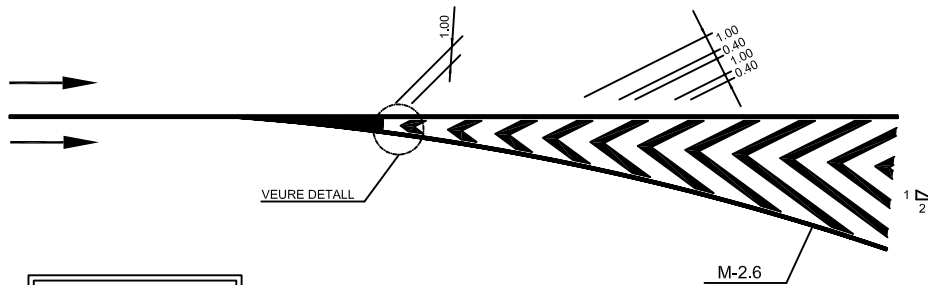
S=1.5037

M-7.1 AMB VIA V.M. < 60 Km/h.
M-7.2 AMB VIA V.M. < 60 Km/h.

CONVERGENT

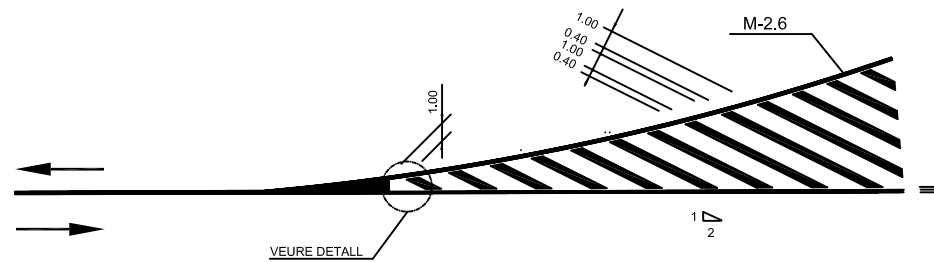


DIVERGENT



a= 0,15 si voral > 1,5 m
a= 0,10 si voral < 1,5 m

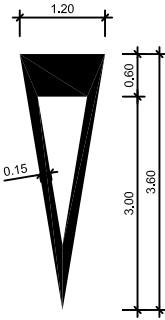
M-7.1 AMB VIA V.M. < 60 Km/h.
M-7.2 AMB VIA V.M. < 60 Km/h.
CIRCULACIÓ EN DOBLE SENTIT



ZEBRATS
ESCALA 1:200

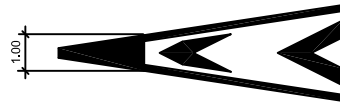
NOTA: TIPOLOGIA DE SENYALITZACIÓ HORIZONTAL SEGONS MINISTERI DE FOMENT I AJUNTAMENT DE BARCELONA

INSCRIPCIÓ CEDIU EL PAS
TIPUS M - 6.5 / E-74a
ESCALA 1:50




S=1.434

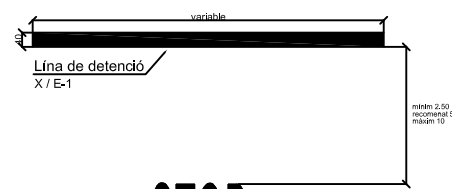
DETALL FINAL ZEBRAT



INSCRIPCIÓ STOP
TIPUS M-6.4 / E-73a



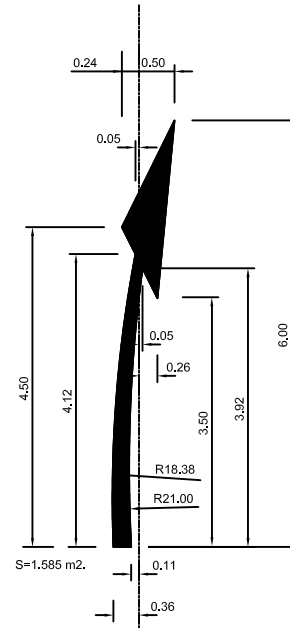
STOP AMB LÍNIA DE DETENCIÓ
- / F-11



STOP

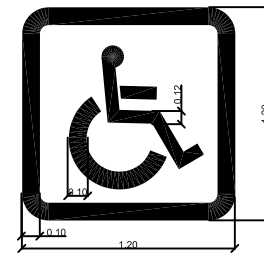
FLETXES DE DIRECCIÓ O SELECCIÓ DE CARRIL

TIPO M-5.5
ESCALA 1:50
DE TORNADA

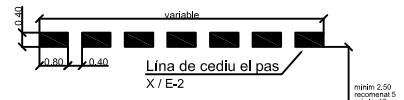


S=1.585 m2.

DISMINUÏTS
- / E-78




CEDIU EL PAS AMB LÍNIA DE DETENCIÓ
- / F-12



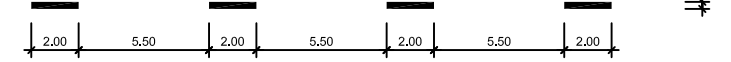
LÍNIES

ESCALES H=1:150 V=1:50

LÍNIES DISCONTINUES A LES RONDES B-10 i B-20 M-1.2
TIPUS M - 1.2 / D-3
VIA AMB 60 Km/h < VM < 100 Km/h



LÍNIA DISCONTINUA GENÈRICA
TIPUS M - 1.3 / D-1
VIA AMB VM < 60 Km/h



LÍNIA DE SEPARACIÓ DE CARRILS DE ENTRADA O SORTIDA M-1.7
TIPUS M - 1.7 / D-42
VIA AMB VM < 100 Km/h



SEPARACIÓ DE SENTIT M-2.3 / D-21
CALÇADA DE CUATRE O MES CARRILS



LÍNIA DE SEPARACIÓ DE CARRILS DIFERENT SENTIT M-2.2 / D-11



LÍNIA DE VORA DE CALÇADA TIPUS M-2.6 / D-32
VIA AMB V.M. < 100 Km/h.



a= 0,15 si voral > 1,5 m
a= 0,10 si voral < 1,5 m

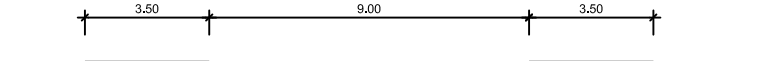
LÍNIA PER GUIA EN INTERSECCIÓ




LÍNIA DE SEPARACIÓ DE CARRILS DE ENTRADA O SORTIDA M-2.4
VIA AMB VM < 100 Km/h



LÍNIA CONTINUA AL COSTAT DE DISCONTINUES M-3.2
VIA AMB 60 Km/h < VM < 100 Km/h



VIA AMB VM < 60 Km/h M-3.3



LÍNIA PARADA M-4.1 / E-1

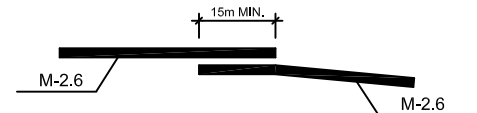


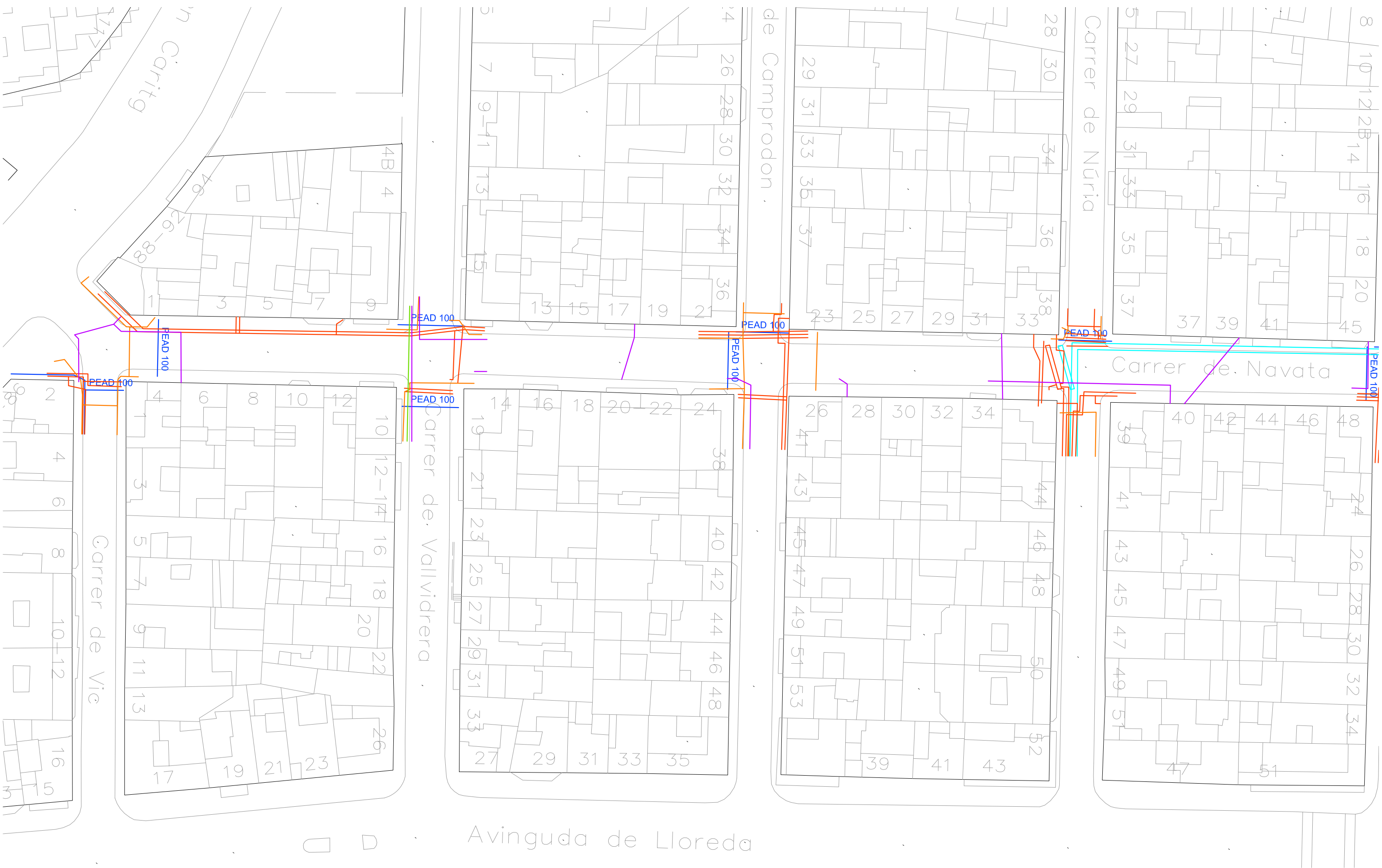
LÍNIA CEDIU EL PAS M-4.2 / E-2



CIRCULACIÓ EN SENTIT UNIC

DETALLS DEL SOLAP DE PINTURA EN CARRILS DE ENTRADA I SORTIDA, DE INICI I FINAL DE CARRILS ADICIONALS





— AGBAR
 — GAS
 — ENDESA BT
 — ENDESA MT/AT
 — TELFÒNICA
 — ONO
 — AMB CLAVAGUERAM



— AGBAR
 — GAS
 — ENDESA BT
 — ENDESA MT/AT
 — TELFÒNICA
 — ONO
 — AMB CLAVAGUERAM

