

Projecte	Reparació dels danys ocasionats per les pluges excepcionals a l'Aldea
Situació	Diversos camins del municipi
Sol·licitant	Ajuntament de l'Aldea
Arquitecte	Damià Encontrado Sol
Octubre 2025	

ÍNDIX DEL PROJECTE

ÍNDEX

I.- MEMÒRIA.

I.00. Dades Generals.

- I.00.1 Identificació i Objecte del Projecte.
- I.00.2 Agents del Projecte.
- I.00.3 Pressupost.
- I.00.4 Previsió D'execució.

I.01. Memòria Descriptiva.

- I.01.1 Objectius i Antecedents.
- I.01.2 Descripció de l'Actuació.

I.02. Memòria Tècnica.

- I.02.1 Descripció del procés constructiu. Característiques constructives.
- I.02.2 Terminis d'execució i garanties.
- I.02.3 Declaració d'obra complerta.
- I.02.4 Classificació del contractista.

I.03. Annexos a la Memòria.

- I.03.1 Justificació de la normativa vigent aplicable.
- I.03.2 Estudi de gestió dels residus.
- I.03.3 Reportatge fotogràfic.

II.- AMIDAMENTS i PRESSUPOST.

- II.01. Amidaments.
- II.02. Quadre de Preus 1.
- II.03. Quadre de preus 2.
- II.04. Amidament i Pressupost.
- II.05. Pressupost d'execució per contracte.

III.- PLEC DE CONDICIONS.

- III.01. Plec de Condicions Tècniques i Facultatives.

IV.- ESTUDI BÀSIC DE SEGURETAT I SALUT.

V.- PLÀNOLS.

I. MEMÒRIA

I.00. DADES GENERALS

I.00.1 IDENTIFICACIÓ I OBJECTE DEL PROJECTE

Títol del projecte: Reparació dels danys ocasionats per les pluges excepcionals a l'Aldea.
Situació: Diversos camins del municipi.
Adreça: Terme Municipal de l'Aldea.

I.00.2 AGENTS DEL PROJECTE

Promotor: Ajuntament de L'Aldea
NIF P-4318400-A
AV. Catalunya s/n – 43896 – l'Aldea

Projectista: Damià ENCONTRADO SOL, Arquitecte, nº de col·legiat 72356-8, CoAC
NIF: 40916915F Adreça: carrer Lligallo de Carvalho, 30 L'ALDEA
Arquitecte Municipal

I.00.3 PRESSUPOST

El pressupost total d'execució material de les obres previstes en el "Projecte de Reparació dels danys ocasionats per les pluges excepcionals" és de **81.183,94 € (vuitanta-un mil cent vuitanta-tres i noranta-quatre cèntims)**.

Conseqüentment, el pressupost total per contracte (PEC), inclòs el benefici industrial, les despeses generals i l'impost sobre el valor afegit (IVA) puja a la quantitat de **116.896,76 € (cent setze mil vuit cents noranta-sis euros i setanta-sis cèntims)**.

I.00.4 PREVISIÓ DE L'EXECUCIÓ

Ateses les característiques del present projecte, està prevista la seva execució en una sola fase i els treballs d'execució tindrien una durada aproximada d'un mes.

I.01. MEMÒRIA DESCRIPTIVA

I.01.1 ANTECEDENTS i OBJECTIUS

Aquest projecte sorgeix per la necessitat de reparació dels danys ocasionats per les pluges excepcionals caigudes a l'Aldea del 28 d'octubre al 10 de novembre de 2024.

Abans de la data dels aiguats dels dies compresos entre el 28 d'octubre i el 10 de novembre de 2024 que van caure a l'Aldea, l'estat de conservació i neteja dels camins i carrers municipals era excel·lent. Arran de les precipitacions dels dies esmentats, la pluja acumulada ha superat els 200 mm, caient una intensa pluja els dies 31 d'octubre de 2024 amb 34.1 mm en 30 minuts i el 4 de novembre de 2024 amb 24.2 mm en tan sols 30 minuts, provocant una sèrie de greus de deficiències en els nostres camins, que necessiten de reparacions no previstes.

En data 19 de novembre de 2024, l'Ajuntament de L'Aldea va sol·licitar un informe de les precipitacions caigudes al municipi el qual s'adjunta a continuació:

N/Ref.: 28238

Senyors/es,

Atenent la vostra sol·licitud del dia 19 de novembre de 2024, referent al recull de dades de precipitació entre el dia 28 d'octubre i el 10 de novembre de 2024 a l'Aldea, per al tràmit de subvencions, us facilitem l'informe corresponent a les dades requerides.

El Servei Meteorològic de Catalunya gestiona una estació automàtica al terme municipal de **l'Aldea (codi U9)**. Aquesta estació pertany a la Xarxa d'Estacions Meteorològiques Automàtiques (XEMA), integrada a la Xarxa d'Equipaments Meteorològics de la Generalitat de Catalunya (Xemec).

Les dades de precipitació es proporcionen en mil·límetres, mm, unitat equivalent a litres per metre quadrat. Només es faciliten els dies en què hi ha registre de precipitació.

U9 l'Aldea

28.10.2024	Total Precipitació:	14.6 mm	
29.10.2024	Total Precipitació:	1.4 mm	
30.10.2024	Total Precipitació:	1.9 mm	
31.10.2024	Total Precipitació: Valor màxim en un interval de 30 minuts:	78.3 mm 34.1 mm	SMP1
01.11.2024	Total Precipitació:	24.5 mm	
02.11.2024	Total Precipitació:	20.1 mm	
03.11.2024	Total Precipitació:	19.0 mm	
04.11.2024	Total Precipitació: Valor màxim en un interval de 30 minuts:	62.0 mm 24.2 mm	SMP1
06.11.2024	Total Precipitació:	14.6 mm	
07.11.2024	Total Precipitació:	4.3 mm	
08.11.2024	Total Precipitació:	0.1 mm	

Esperant que aquesta informació us sigui d'utilitat, aprofitem l'ocasió per saludar-vos,

JÉSSICA
AMARO
ROYO

Fecha: 2024.12.06
10:17:25 +01'00'
Versión de Adobe
Acrobat:
2024.004.20272

Jéssica Amaro Royo
Cap de la Unitat de Serveis a l'Usuari i al Client
Servei Meteorològic de Catalunya

La finalitat última és dotar els carrers i els camins municipals, de l'estat d'alarma que tenien abans de les pluges produïdes, realitzant les actuacions i treballs necessaris.

Els treballs a realitzar consisteixen en l'execució de les obres de reparació, tant de reg asfàltic com de rebliment de formigó, segons es precisi en cada cas. Relació de camins afectats

I.02. DESCRIPCIÓ DE L'ACTUACIÓ

La reparació dels diversos camins deteriorats i els treballs a realitzar, seria realitzar la pavimentació amb un triple tractament de regs asfàltics i de rebliment de formigó, segons es precisi en cada cas. S'especificarà de manera detallada la forma de realització pera cada camí, amb les partides corresponents.

Relació de camins afectats:

1. Camí de López
2. Camí de Vinaixarop
3. Camí de la Capblanca
4. Camí de Badía
5. Camí de les Granges de Albesa
6. Camí de Fortets

Abans de començar els treballs, en els camins que s'estigui treballant, s'ha de senyalitzar degudament en tots els punts possibles, per tal de garantir la seguretat, tant dels treballadors com dels vianants o conductors que puguin passar, per això s'utilitzarà senyals d'obra, de velocitat a 20 km i graveta solta, en ambdós sentits.

I.02. MEMÒRIA TÈCNICA

I.02.1 DESCRIPCIÓ del procés constructiu i Característiques

A continuació es descriuran els treballs a realitzar en cada camí.

Camí de López

El camí López consta de 2.415 m², que en diverses zones esta deteriorat, amb clots i desgranat, per això proposem una neteja i escombrat mecànic i manualment de tot el camí, repàs d'alguns vorals per facilitar la sortida de les aigües, i subministrament i estesa amb motoanivelladora petita, mullat i compactat d'una capa de tot ú de cantera, per tal de regularitzar la base i donar-li la sortida d'aigües pluvials.

Una vegada fets aquests treballs previs, deixant la base preparada, es dotaria d'un doble tractament de regs asfàltics amb 3,6 kg/m² d'emulsió ECR2 i dos capes amb 32kg/m² d'àrids en total, a tot el camí, realitzat de la següent manera:

- Un reg sobre la base de 2,4kg/m² d'emulsió ECR2, seguidament, l'estesa i compactat d'una capa de 16kg/m² de granulat de pedra 6-12mm o similar, a continuació, es donaria un segon reg d'emulsió ECR2 amb 1,2kg/m² sobre el 6/12 i s'estendria una capa de 9kg/m² d'ull de perdiu 3-16 mm o similar.

Camí de Vinaixarop

El camí de Vinaixarop consta de 6.600 m² repartits al llarg de tot el camí, reparant les zones més deteriorades. Aquí es convenient l'estabilització de l'esplanada, mitjançant el triturat del ferm asfàltic existent mecànicament, amb un gruix de 10 a 15 cm d'espessor anivellat i compactat, fent això, es guanyaria amplada, ja que actualment hi ha laterals que per l'escorrentia de l'aigua estan malmesos. També cal la formació de cunetes en els laterals, on actualment estan desgranats, perquè l'aigua no torni a trencar el paviment nou, a part, hi ha trams on cal l'excavació en diversos punts per treure les arrels, ja que si no es fa aquesta operació en poc temps tornaran a aparèixer els ressalts/bonys existents.

Una vegada fets aquests treballs previs, deixant la base preparada, es dotaria d'un doble tractament de regs asfàltics amb 3,6 kg/m² d'emulsió ECR2 i dos capes amb 32kg/m² d'àrids en total, a tot el camí, realitzat de la següent manera:

- Un reg sobre la base de 2,4kg/m² d'emulsió ECR2, seguidament, l'estesa i compactat d'una capa de 16kg/m² de granulat de pedra 6-12mm o similar, a continuació, es donaria un segon reg d'emulsió ECR2 amb 1,2kg/m² sobre el 6/12 i s'estendria una capa de 9kg/m² d'ull de perdiu 3-16 mm o similar.

Camí de la Capblanca

El camí de Capblanca consta de 4.000 m², principalment s'ha de dur a terme l'ampliació dels laterals deteriorats pels tractors de les mateixes finques. Alguns trams estan desgranats i es farà una aportació de tot ú de cantera per al reblert a nivell del paviment existent, i en els trams que estiguin més deteriorats, prèviament, si cal es farà un escombrat mecànic i manual, i posteriorment s'estendrà una capa de tot ú de regularització. En els trams menys deteriorats, es col·locarà granulat de pedra i emulsió ECR2.

Una vegada fets aquests treballs previs, deixant la base preparada, es dotaria d'un doble tractament de regs asfàltics amb 3,6 kg/m² d'emulsió ECR2 i dos capes amb 32kg/m² d'àrids en total, a tot el camí, realitzat de la següent manera:

- Un reg sobre la base de 2,4kg/m² d'emulsió ECR2, seguidament, l'estesa i compactat d'una capa de 16kg/m² de granulat de pedra 6-12mm o similar, a continuació, es donaria un segon reg d'emulsió ECR2 amb 1,2kg/m² sobre el 6/12 i s'estendria una capa de 9kg/m² d'ull de perdiu 3-16 mm o similar.

Camí de Badia

El camí de Badia, consta de 1.000 m² de reparació en diverses zones. Està deteriorat amb clots i desgranat, per això cal una neteja d'escombrat mecànic i manual de tot el camí, repàs d'alguns vorals per facilitar la sortida de les aigües, i subministrament d'estesa de reblert amb motoanivelladora petita, mullat i compactat d'una capa de tot ú de cantera per tal de regularitzar la base i poder-li donar sortida a les aigües pluvials.

Hi ha un punt d'uns 100m² que dona accés a una finca i en aquest tram esta molt deteriorat. Cal extreure l'herba del mig i dels laterals abans de fer les operacions descrites anteriorment.

Una vegada fets aquests treballs previs, deixant la base preparada, es dotaria d'un doble tractament de regs asfàltics amb 3,6 kg/m² d'emulsió ECR2 i dos capes amb 32kg/m² d'àrids en total, a tot el camí, realitzat de la següent manera:

- Un reg sobre la base de 2,4kg/m² d'emulsió ECR2, seguidament, l'estesa i compactat d'una capa de 16kg/m² de granulat de pedra 6-12mm o similar, a continuació, es donaria un segon reg d'emulsió ECR2 amb 1,2kg/m² sobre el 6/12 i s'estendria una capa de 9kg/m² d'ull de perdiu 3-16 mm o similar.

Camí de les Granges d'Albesa

El camí de les Granges d'Albesa, es compon de dues parts de camins repartits en 1.200 m² en el qual, una part està molt deteriorada, amb clots i desgranat, per això s'ha de fer una neteja i escombrat mecànic i manual, i subministrament d'estesa de reblert amb motoanivelladora petita, mullat i compactat amb una capa de tot ú de cantera per tal de regularitzar la base i poder-li donar sortida a les aigües pluvials. En l'altra part, cal esbossar un voral, realitzar l'escombrat i el subministrament d'estesa de reblert amb la compactació d'una capa de tot ú de cantera per la regularització.

Una vegada fets aquests treballs previs, deixant la base preparada, es dotaria d'un doble tractament de regs asfàltics amb 3,6 kg/m² d'emulsió ECR2 i dos capes amb 32kg/m² d'àrids en total, a tot el camí, realitzat de la següent manera:

- Un reg sobre la base de 2,4kg/m² d'emulsió ECR2, seguidament, l'estesa i compactat d'una capa de 16kg/m² de granulat de pedra 6-12mm o similar, a continuació, es donaria un segon reg d'emulsió ECR2 amb 1,2kg/m² sobre el 6/12 i s'estendria una capa de 9kg/m² d'ull de perdiu 3-16 mm o similar.

Camí de Fortets

El camí de Fortets consta de 1.000 m² que estan repartits en diverses zones, principalment en un punt que s'entolla l'aigua provocant que es generi sedimentació, es faci pols i es deteriori el paviment.

Per a evitar això, cal fer una neteja amb escombrat mecànic i manual d'aquest tram, repàs dels vorals per facilitar la sortida de les aigües, i subministrament d'estesa de reblert amb motoanivelladora petita, mullat i compactat d'una capa de tot ú de cantera per tal de regularitzar la base i poder-li donar sortida a les aigües pluvials.

En els altres trams, que estan desgranats caldrà netejar la base i aportar tot ú de cantera per la seva regularització.

Una vegada fets aquests treballs previs, deixant la base preparada, es dotaria d'un doble tractament de regs asfàltics amb 3,6 kg/m² d'emulsió ECR2 i dos capes amb 32kg/m² d'àrids en total, a tot el camí, realitzat de la següent manera:

- Un reg sobre la base de 2,4kg/m² d'emulsió ECR2, seguidament, l'estesa i compactat d'una capa de 16kg/m² de granulat de pedra 6-12mm o similar, a continuació, es donaria un segon reg d'emulsió ECR2 amb 1,2kg/m² sobre el 6/12 i s'estendria una capa de 9kg/m² d'ull de perdiu 3-16 mm o similar.

I.02.2 TERMINIS D'EXECUCIÓ I GARANTIES

Ateses les característiques i tipologia de l'obra en qüestió s'ha previst una execució dels treballs amb un termini màxim de **30 dies**.

En qualsevol cas, el termini de garantia previst és de **12 mesos** des de la finalització i recepció de les obres de cadascuna de les fases, entenent aquest període com a suficient per a poder observar el comportament de l'obra executada i poder, si s'escau, corregir i/o reparar qualsevol defecte que s'hagi detectat.

I.02.03 DECLARACIÓ D'OBRA COMPLERTA

En compliment a l'art. 17 de la Llei 3/2007, de 4 de juliol, d'Obra Pública i dels articles 121 i 123 del Reglament general de la llei de contractes del sector públic (Llei 3/2011, 14 de novembre), es fa Constar que l'obra definida en el present projecte és complerta per entendrens que comprèn tots i cadascun dels elements necessaris i que, per tant és susceptible d'ésser lliurada a l'ús general i públic que li correspon.

I.02.04 CLASSIFICACIÓ DEL CONTRACTISTA

Tenint en compte que les presents obres tenen un pressupost inferior als 150.000 €, en compliment de l'article 26. *Categorías de clasificación de los contratos de obras* del Real Decreto 773/2015, de 28 d'agost, pel qual es modifiquen determinats preceptes del *Reglamento General de la Ley de Contratos de las Administraciones Públicas*, aprovat pel Real Decreto 1098/2001, de 12 d'octubre, s'estableix una classificació dintre la categoria 1, exigible a les empreses que puguin participar en el procés d'adjudicació del corresponent contracte d'execució d'obres.

Annex 1 Justificació a la normativa vigent.

I.03. ANNEXOS A LA MEMÒRIA

I.03.01 JUSTIFICACIÓ DE LA NORMATIVA VIGENT APLICABLE

I.03.01.01. COMPLIMENT DEL REIAL DECRET 105/2008, d'1 de febrer, pel qual es regula la producció i gestió dels residus de construcció i de demolició i del DECRET 89/2010, de 29 de juny, pel qual s'aprova el Programa de gestió de residus de la construcció de Catalunya (PROGROC), es regula la producció i gestió dels residus de la construcció i demolició, i el cànon sobre la deposició controlada dels residus de la construcció.

Aquestes operacions han de suposar, tal i com s'indica en els amidaments i pressupost del present projecte, Tots aquests residus són susceptibles de ser traslladats a terrenys del promotor per ser reutilitzats en futures obres i/o actuacions. Els no aprofitables es transportaran a abocador autoritzat.

En qualsevol cas, el conjunt de la gestió dels residus d'obra es troba degudament justificada en l'annex 2. Estudi de gestió dels residus.

I.03.01.02. NORMATIVA URBANÍSTICA.

L'àmbit del projecte dels espais culturals es troba ubicat dins del municipi de l'Aldea i la normativa urbanística que li resulta d'aplicació són les Normes Subsidiàries de Planejament, aprovades definitivament el 9 de maig de 2005.

D'acord amb aquesta normativa el present projecte es situa en una zona de sòl urbà CLAU 6

AMBIT GENERAL

Ley de Ordenación de la Edificación.

Ley 38/1999 (BOE: 06/11/99),modificació: llei 52/2002,(BOE 31/12/02) Modificada pels Pressupostos generals de l'estat per a l'any 2003. art. 105

Codi Tècnic de l'Edificació

RD 314/2006, de 17 de març de 2006 (BOE 28/03/2006)

Normas para la redacción de proyectos y dirección de obras de edificación

D 462/71 (BOE: 24/3/71)modificat pel RD 129/85 (BOE: 7/2/85)

Normas sobre el libro de Ordenes y asistencias en obras de edificación

O. 9/6/71 (BOE: 17/6/71) correcció d'errors (BOE: 6/7/71) modificada per l'O. 14/6/71(BOE: 24/7/91)

Libro de Ordenes y visitas

D 461/1997, de 11 de març

Certificado final de dirección de obras

D. 462/71 (BOE: 24/3/71)

REQUISITS BASICS DE QUALITAT

REQUISIT BÀSIC DE FUNCIONALITAT

Funcionalitat

Normativa en funció de l'ús: Habitatge

Acreditació de determinats requisits prèviament a l'inici de la construcció d'habitatges

D. 282/91 (DOGC: 15/1/92)

Llei de l'habitatge

Llei 24/91 (DOGC: 15/1/92)

Llibre de l'edifici

D. 206/92 (DOGC: 7/10/92)

Es regula el llibre de l'edifici dels habitatges existents i es crea el programa per a la revisió de l'estat de conservació dels edificis d'habitatges

D. 158/97 (DOGC: 16/7/97)

Requisits mínims d' habitabilitat en els edificis d'habitatges i de la cèdula d'habitabilitat

D 259/2003 (DOGC: 30/10/03) correcció d'errades: DOGC: 6/02/04)

Accessibilitat

Llei de promoció de l'accessibilitat i supressió de barreres arquitectòniques

Llei 20/91 DOGC: 25/11/91

Codi d'accessibilitat de Catalunya de desplegament de la Llei 20/91

D 135/95 DOGC: 24/3/95

Ley de integración social de los minusválidos

Ley 13/82 BOE 30/04/82

CTE DB SU-1 Seguretat enfront al risc de caigudes

RD 314/2006 "Codi Tècnic de l'Edificació" BOE 28/03/2006

Telecomunicacions

Infraestructuras comunes en los edificios para el acceso a los servicios de telecomunicación

RD Ley 1/98 de 27 de febrero (BOE: 28/02/98), modificació Ley 10/2005 (BOE 15/06/2005)

Reglamento regulador de las infraestructuras comunes de telecomunicaciones para el acceso a los servicios de telecomunicación en el interior de los edificios y de la actividad de instalación de equipos y sistemas de telecomunicaciones.

(deroga el RD. 279/1999, (BOE: 9/03/99; d'aplicació a Catalunya en quant al servei de telefonia bàsica).

RD 401/2003 (BOE: 14/06/2003)

Orden CTE/1296/2003, por la que se desarrolla el reglamento regulador de las infraestructuras comunes de telecomunicaciones para el acceso a los servicios de telecomunicación en el interior de los edificios y de la actividad de instalación de equipos y sistemas de telecomunicaciones, aprobado por el real decreto 401/2003.

Orden CTE/1296/2003, de 14 de mayo. (BOE 27.06.2003)

Modificació de l'àmbit d'aplicació del RD Ley 1/98 en la modificació de la Ley de Ordenación de la Edificación

Ley 38/1999 (BOE 6/11/99)

Canalitzacions i infraestructures de radiodifusió sonora, televisió, telefonia bàsica i altres serveis per cable als edificis.

D. 172/99 (DOGC: 07/07/99)

Norma tècnica de les infraestructures comunes de telecomunicacions als edificis per a l'accés al servei de telecomunicacions per cable

D 116/2000 (DOGC: 27/03/00)

Norma tècnica de les infraestructures comunes dels edificis per a la captació, adaptació i distribució dels senyals de radiodifusió, televisió i altres serveis de dades associats, procedents d'emissions terrestres i de satèl·lit.

D 117/2000 (DOGC: 27/03/00)

Reglament del registre d'instal·ladors de telecomunicacions de Catalunya

D 360/1999 (DOGC: 31/12/99) D. 122/2002 (DOGC: 30/04/2002)

REQUISIT BÀSIC DE SEGURETAT

Seguretat estructural

SE 1 DB SE 1 Resistència i estabilitat

SE 2 DB SE 2 Aptitud al servei

RD 314/2006 "Codi Tècnic de l'Edificació" BOE 28/03/2006

Seguretat en cas d'incendis

CTE DB SI Seguretat en cas d'Incendi

RD 314/2006 "Codi Tècnic de l'Edificació" BOE 28/03/2006

Condicionants urbanístics i de protecció contra incendis en els edificis complementaris a l'NBE-CPI-91

D 241/94 (DOGC: 30/1/95)

Clasificación de los productos de construcción y de los elementos constructivos en función de sus propiedades de reacción y de resistencia frente al fuego

RD 312/2005 (BOE: 2/04/2005)

Reglamento de Seguridad Contra Incendios en Establecimientos Industriales (RSCIEI)

RD 2267/2004, (BOE: 17/12/2004)

Seguretat d'utilització

CTE DB SU-1 Seguretat enfront al risc de caigudes

CTE DB SU-2 Seguretat enfront al risc d'impacte o enganxades

CTE DB SU-3 Seguretat enfront al risc "d'aprisionament"

CTE DB SU-5 Seguretat enfront al risc causat per situacions d'alta ocupació

CTE DB SU-6 Seguretat enfront al risc d'ofegament

CTE DB SU-7 Seguretat enfront al risc causat per vehicles en moviment

RD 314/2006 "Codi Tècnic de l'Edificació" BOE 28/03/2006

REQUISIT BÀSIC D'HABITABILITAT

Estalvi d'energia

CTE DB HE-1 Limitació de la demanda energètica

CTE DB HE-2 Rendiment de les Instal·lacions Tèrmiques (RITE)

CTE DB HE-3 Eficiència energètica de les instal·lacions d'il·luminació

CTE DB HE-4 Contribució solar mínima d'aigua calenta sanitària

CTE DB HE-5 Contribució fotovoltaica mínima d'energia elèctrica

RD 314/2006 "Codi Tècnic de l'Edificació" BOE 28/03/2006

Es regula l'adopció de criteris ambientals i d'ecoeficiència en els edificis

D 21/2006 (DOGC: 16/02/2006) Donada la incidència en diferents àmbits es torna a referenciar en cadascun d'ells

Salubritat

CTE DB HS 1 Protecció enfront de la humitat

CTE DB HS 2 Recollida i evacuació de residus

CTE DB HS 3 Qualitat de l'aire interior

CTE DB HS 4 Subministrament d'aigua

CTE DB HS 5 Evacuació d'aigües

RD 314/2006 "Codi Tècnic de l'Edificació" BOE 28/03/2006

Es regula l'adopció de criteris ambientals i d'ecoeficiència en els edificis

D 21/2006 DOGC: 16/02/2006

Protecció enfront del soroll

NBE-CA-88 condiciones acústicas en los edificios

O 29/9/88 BOE: 8/10/88

Llei de protecció contra la contaminació acústica

Llei 16/2002, DOGC 3675, 11.07.2002

Ley del ruido

Ley 37/2003, BOE 276, 18.11.2003

Es regula l'adopció de criteris ambientals i d'ecoeficiència en els edificis

D 21/2006 DOGC: 16/02/2006

SISTEMES ESTRUCTURALS

CTE DB SE 1 Resistència i estabilitat

CTE DB SE 2 Aptitud al servei

CTE DB SE AE Accions en l'edificació

CTE DB SE C Fonaments

CTE DB SE A Acer

CTE DB SE M Fusta

CTE DB SE F Fàbrica

RD 314/2006 "Codi Tècnic de l'Edificació" BOE 28/03/2006

NCSE-02 Norma de Construcción Sismorresistente. Parte general y edificación

RD 997/2002, de 27 de setembre (BOE: 11/10/02)

NRE-AEOR-93. norma reglamentària d'edificació sobre accions en l'edificació en les obres de rehabilitació estructural dels sostres d'edificis d'habitatges

O. 18/1/94 (DOGC: 28/1/94)

EFHE Instrucción para el proyecto y la ejecución de forjados unidireccionales de hormigón estructural realizado con elementos prefabricados

RD 642/2002 (BOE: 6/08/02)

EHE Instrucción de Hormigón Estructural

RD 2661/98 de 11 de setembre (BOE: 13/01/99)

SISTEMES CONSTRUCTIUS

CTE DB HS 1 Protecció enfront de la humitat

RD 314/2006 "Codi Tècnic de l'Edificació" BOE 28/03/2006

Materials i elements de construcció

RB-90 pliego general de prescripciones técnicas generales para la recepción de bloques de hormigón en las obras de construcción

O 4/7/90 (BOE: 11/07/90)

RC-92 Instrucción para la recepción de cales en obras de rehabilitación de suelos

O 18/12/92 (BOE: 26/12/92)

UC-85 recomanacions sobre l'ús de cendres volants en el formigó

O 12/4/85 (DOGC: 3/5/85)

RC-03 Instrucción para la recepción de cementos

RD 1797/2003 (BOE: 16/01/04)

RY-85 pliego general de condiciones para la recepción de yesos y escayolas en las obras de construcción

O 31/5/85 (BOE: 10/6/85)

RL-88 pliego general de condiciones para la recepción de los ladrillos cerámicos en las obras de construcción

O 27/7/88 (BOE: 3/8/88)

INSTAL·LACIONS

Instal·lacions de protecció contra incendis

Reglamento de Instalaciones de Protección Contra Incendios (RIPCI)

RD 1942/93 (BOE:14/12/93)

Instal·lacions de fontaneria

CTE DB HS 4 Subministrament d'aigua

RD 314/2006 "Codi Tècnic de l'Edificació" BOE 28/03/2006

CTE DB HE-4 Contribució solar mínima d'aigua calenta sanitària

RD 314/2006 "Codi Tècnic de l'Edificació" BOE 28/03/2006

Regulación de los contadores de agua fría

O 28/12/88 (BOE: 6/3/89)

Mesures de foment per a l'estalvi d'aigua en determinats edificis i habitatges (d'aplicació obligatòria als edificis destinats a serveis públics de la generalitat de catalunya, així com en els habitatges finançats amb ajuts atorgats o gestionats per la generalitat de catalunya).

D 202/98 (DOGC: 06/08/98)

Condicions higienicosanitàries per a la prevenció i el control de la legionel·losi.

D 352/2004 (DOGC 29/07/2004)

Criterios higiénico-sanitarios para la prevención y control de la legionelosis.

RD 865/2003 (BOE 18/07/2003)

Criterios sanitarios del agua de consumo humano

RD 140/2003 (BOE 21/02/2003)

Es regula l'adopció de criteris ambientals i d'ecoeficiència en els edificis

D 21/2006 DOGC: 16/02/2006

Instal·lacions tèrmiques

CTE DB HE-2 Rendiment de les Instal·lacions Tèrmiques (remet al RITE)

RD 314/2006 "Codi Tècnic de l'Edificació" BOE 28/03/2006

RITE Reglament d'Instal·lacions Tèrmiques en els edificis

RD 1751/1998, modificat pel RD 1218/2002

Procediment d'actuació de les empreses instal·ladores-mantenidores de les entitats d'inspecció i control i dels titulars en les instal·lacions regulades pel reglament d'instal·lacions tèrmiques en els edificis (RITE) i les seves instruccions tècniques complementaries.

O 3.06.99 (DOGC: 11/05/99)

Directiva 2002/91/CE Eficiència Energètica de los edificios

(DOCE 04.01.2003)

Requisitos mínimos de rendimiento de las calderas

RD 275/1995

Aplicación de la Directiva 97/23/CE relativa a los equipos de presión y que modifica el RD 1244/1979 que aprobó el reglamento de aparatos a presión.

(deroga el RD 1244/79 en los aspectos referentes al diseño, fabricación y evaluación de conformidad)

RD 769/99 (BOE: 31/06/99)

Reglamento de aparatos a presión. Instrucciones técnicas complementarias

(en vigor per als equips exclosos o no contemplats al RD 769/99)

RD 1244/79 (BOE: 29/5/79) correcció d'errades (BOE: 28/6/79) modificació (BOE: 12/3/82)

Instal·lacions de ventilació

CTE DB HS 3 Qualitat de l'aire interior

RD 314/2006 "Codi Tècnic de l'Edificació" BOE 28/03/2006

Instal·lacions d'electricitat

Reglamento electrotécnico para baja tensión (REBT). Instrucciones Técnicas Complementarias

RD 842/2002 (BOE 18/09/02)

CTE DB HE-5 Contribució fotovoltaica mínima d'energia elèctrica

RD 314/2006 "Codi Tècnic de l'Edificació" BOE 28/03/2006

Procediment administratiu per a l'aplicació del Reglament Electrotècnic de Baixa Tensió

D. 363/2004 (DOGC 26/8/2004)

Procediment administratiu per a l'aplicació del reglament electrotècnic de baixa tensió

Instrucció 7/2003, de 9 de setembre

Condicions de seguretat en les instal·lacions elèctriques de baixa tensió d'habitatges

Instrucció 9/2004, de 10 de maig

Certificat sobre compliment de les distàncies reglamentàries d'obres i construccions a línies elèctriques

Resolució 4/11/1988 (DOGC 30/11/1988)

Reglamento sobre condiciones técnicas y garantías de seguridad en centrales eléctricas y centros de transformación

RD 3275/82 (BOE: 1/12/82) correcció d'errors (BOE: 18/1/83)

Normas sobre ventilación y acceso de ciertos centros de transformación

Resolució 19/6/84 (BOE: 26/6/84)

Reglamento de líneas aéreas de alta tensión

D 3151/1968

Actividades de transporte, distribución, comercialización, suministro y procedimientos de autorización de instalaciones de energía eléctrica

RD 1955/2000 (BOE: 27/12/2000)

Instal·lacions d'il·luminació

CTE DB HE-3 Eficiència energètica de les instal·lacions d'il·luminació

RD 314/2006 "Codi Tècnic de l'Edificació" BOE 28/03/2006

CTE DB SU-1 Seguretat enfront al risc causat per il·luminació inadequada

RD 314/2006 "Codi Tècnic de l'Edificació" BOE 28/03/2006

Instal·lacions de parallamps

CTE DB SU-8 Seguretat enfront al risc causat per l'acció del llamp

RD 314/2006 "Codi Tècnic de l'Edificació" BOE 28/03/2006

Instal·lacions d'evacuació

CTE DB HS 5 Evacuació d'aigües

RD 314/2006 "Codi Tècnic de l'Edificació" BOE 28/03/2006

Instal·lacions de recollida i evacuació de residus

CTE DB HS 2 Recollida i evacuació de residus

RD 314/2006 "Codi Tècnic de l'Edificació" BOE 28/03/2006

Instal·lacions de combustibles

Gas natural i GLP

Reglamento de instalaciones de gas en locales destinados a usos domésticos, colectivos o comerciales

RD 1853/93 (BOE: 24/11/93)

Reglamento general del servicio público de gases combustibles

D 2913/73 (BOE: 21/11/73) modificació (BOE: 21/5/75; 20/2/84)

Instrucción sobre documentación y puesta en servicio de las instalaciones receptoras de gases combustibles

O 17/12/85 (BOE: 9/1/86) correcció d'errades (BOE: 26/4/86)

Reglamento de redes y acometidas de combustibles gaseosos e instrucciones mig

O 18/11/74 (BOE: 6/12/74) modificació (BOE: 8/11/83; 23/7/84)

Reglamento sobre instalaciones de almacenamiento de gases licuados del petróleo (glp) en depósitos fijos

O 29/1/86 (BOE: 22/2/86) correcció d'errades (BOE: 10/6/86)

Normes per a instal·lacions de gasos líquuats del petroli (glp) amb dipòsits mòbils de capacitat superior a 15 kg

Resolució 24/07/63 (BOE: 11/09/63)

Extracte de les normes a les quals s'han de sotmetre els dipòsits mòbils amb capacitat no superior als 15 kg de gasos líquats del petroli (glp) i la seva instal·lació

Resolució 25/02/63 (BOE: 12/03/63)

Reglamento de aparatos que utilizan combustibles gaseosos. Instrucciones técnicas complementarias

RD 494/88 (BOE: 25/5/88)correcció d'errades (BOE: 21/7/88)

Aparatos a gas

RD 1428/1992

Gas-oil

Instrucción Técnica Complementaria MI-IP-03 "Instalaciones Petrolíferas para uso propio"

RD 1523/99 (BOE: 22/10/99)

Instal·lacions d'ascensors

Disposiciones de aplicación de la Directiva del Parlamento Europeo y del Consejo, 95/16/CE, sobre ascensores

RD 1314/97 (BOE: 30/9/97) (BOE 28/07/98)

Aplicació del RD 1314/1997, de disposicions d'aplicació de la Directiva del Parlament Europeu i del Consell 95/16/CE, sobre ascensors

O 31/06/99 (DOGC: 11/06/99)correcció d'errades (DOGC: 05/08/99)

Reglamento de aparatos elevadores

O 30/6/66 (BOE: 26/7/66)correcció d'errades (BOE: 20/9/66)modificacions (BOE: 28/11/73; 12/11/75; 10/8/76; 13/3/81; 21/4/81; 25/11/81)

Aclariments de diferents articles del reglamento de aparatos elevadores

O 23/12/81 (DOGC: 03/02/82)

Reglamento de aparatos de elevación y su manutención

Instrucciones Técnicas Complementarias

(Derogat pel RD 1314/1997, excepte els articles 10, 11, 12, 13, 14, 15, 19 i 23)

RD 2291/85 (BOE: 11/12/85)regulació de l'aplicació (DOGC: 19/1/87)modificacions (DOGC: 7/2/90)

ITC-MIE-AEM-1 Instrucción Técnica Complementaria referida a ascensores electromecánicos.

(Derogada pel RD 1314/1997 llevat dels articles que remetent als articles vigents del reglament anteriorment esmentats)

O. 23/09/87 (BOE: 6/10/87, 12/05/88, 21/10/88, 17/09/91, 12/10/91)

Prescripciones Técnicas no previstas a la ITC-MIE-AEM-1 y aprobación de descripciones técnicas

derogada pel RD 1314/1997 llevat dels articles que remetent als articles vigents del reglament anteriorment esmentats.

Resolució 27/04/92 (BOE: 15/05/92)

Condiciones técnicas mínimas exigibles a los ascensores y normas para realizar las inspecciones periódicas

O. 31/03/81 (BOE: 20/04/81)

Condicions tècniques de seguretat als ascensors

O. 9/4/84 (DOGC: 30/5/84)ampliació de terminis del DOGC: 4/2/87 i 7/2/90)

Aplicació per entitats d'inspecció i control de condicions tècniques de seguretat i inspecció periòdica

Resolució 22/06/87 (DOGC 20/07/87)

Se autoriza la instalación de ascensores sin cuarto de máquinas

Resolució 3/04/97 (BOE: 23/4/97)correcció d'errors (BOE: 23/5/97)

Se autoriza la instalación de ascensores con máquinas en foso

Resolució 10/09/98 (BOE: 25/9/98)

Prescripciones para el incremento de la seguridad del parque de ascensores existentes

RD 57/2005 (BOE: 4/2/2005)

CONTROL DE QUALITAT

Directiva 89/106/CEE de productes de construcció

Transposada pel RD 1630/1992, de desembre, modificat pel RD 1329/1995.

Clasificación de los productos de construcción y de los elementos constructivos en función de sus propiedades de reacción y de resistencia frente al fuego

RD 312/2005 (BOE: 2/04/2005)

Control de qualitat en l'edificació

D 375/88 (DOGC: 28/12/88) correcció d'errades (DOGC: 24/2/89) desplegament (DOGC: 24/2/89, 11/10/89, 22/6/92 i 12/9/94)

Obligatorietat de fer constar en el programa de control de qualitat les dades referents a l'autorització administrativa relativa als sostres i elements resistents

O 18/3/97 (DOGC: 18/4/97)

Criteris d'utilització en l'obra pública de determinats productes utilitzats en l'edificació.

R 22/6/98 (DOGC: 3/8/98)

Autorización de uso de sistemas de forjados o estructuras para pisos y cubiertas

RD 1630/80 (BOE: 8/8/80)

Actualización de las fichas de autorización de uso de sistemas de forjados

R 30/1/97 (BOE: 6/3/97)

Autorització administrativa per als fabricants de sistemes de sostres per a pisos i cobertes i d'elements resistents components de sistemes

D 71/95 (DOGC: 24/3/95) desplegament (o. de 31/10/95, DOGC: 8/11/95)

RESIDUS D'OBRA I ENDERROCS

Regulador de la producción y gestión de los residuos de construcción y demolición

RD 105/2008, d'1 de febrer (BOE: 13/02/2008)

Residus

Llei 6/93, de 15 juliol, modificada per la llei 15/2003, de 13 de juny i per la llei 16/2003, de 13 de juny.

Operaciones de valorización y eliminación de residuos y la lista europea de residuos
O. MAM/304/2002, de 8 febrero

Regulador dels enderrocs i altres residus de la construcció.

D. 201/1994, 26 juliol, (DOGC:08/08/94), modificat pel D. 161/2001, de 12 juny
D. 259/2003 (DOGC: 30/10/2003) correcció d'errades: (DOGC: 6/02/04)

Annex 2 Estudi de gestió dels residus.

ESTUDI DE GESTIÓ DE RESIDUS

**Enderroc, Rehabilitació,
Ampliació**

REAL DECRETO 210/2018, Programa de prevenció i gestió de residus i recursos de Catalunya (PRECAT20)
REAL DECRETO 105/2008, Regulador de la producció i gestió de residus de construcció i enderroc

tipus
quantitats
codificació

DECRET 89/2010 (derogat parcialment i modificat), pel que s'aprova el Programa de gestió de residus de la construcció de Catalunya (PROGROC), es regula la producció i gestió dels residus de la construcció i demolició, i el cànon sobre la deposició controlada dels residus de la construcció.

DECRET 21/2006 Adopció de criteris ambientals i d'ecoeficiència als edificis

IDENTIFICACIÓ DE L'EDIFICI

Obra:	Reparació diversos camins municipals		
Situació:	Terme municipal		
Municipi:	l'Aldea	Comarca:	Baix Ebre

AVALUACIÓ I CARACTERÍSTIQUES DELS RESIDUS

Materials d'excavació (es considerin o no residus, mesurats sense esponjament)

Codificació residus LER	Pes	Volum
Ordre MAM/304/2002		
grava i sorra compacta	0,00	0,00
grava i sorra solta	0,00	0,00
argiles	0,00	0,00
terra vegetal	0,00	0,00
pedraplè	0,00	0,00
terres contaminades 170503	0,00	0,00
altres	760,00	400,00
totals d'excavació	760,00 t	400,00 m³

Destí de les terres i materials d'excavació

Els materials d'excavació que es reutilitzin a la mateixa obra o en una altra d'autoritzada, no es consideren residu sempre que el seu nou ús pugui ser acreditat. En una mateixa obra poden coexistir terres reutilitzades i terres portades a abocador	no es considera residu:		és residu:	
	reutilització		a l'abocador	
	mateixa obra	altra obra		
	-	-	SI	

Residus d'enderroc

Codificació residus LER	Pes/m ²	Pes	Volum aparent/m ²	Volum aparent	
Ordre MAM/304/2002	(tones/m ²)	(tones)	(m ³ /m ²)	(m ³)	
obra de fàbrica	170102	0,542	0,000	0,512	0,000
formigó	170101	0,084	0,000	0,062	0,000
petris	170107	0,052	168,000	0,082	120,000
metalls	170407	0,004	0,000	0,001	0,000
fustes	170201	0,023	0,000	0,066	0,000
vidre	170202	0,001	0,000	0,004	0,000
plàstics	170203	0,004	0,000	0,004	0,000
guixos	170802	0,027	0,000	0,004	0,000
betums	170302	0,009	78,000	0,001	100,000
fibrociment	170605	0,010	2,000	0,018	0,800
definir altres:	-	0,000	-	-	0,000
0	0,000	0,000	0,000	0,000	0,000
altre material 2	0,000	0,000	0,000	0,000	0,000
totals d'enderroc	0,7556	248,00 t	0,7544	220,80 m³	

Residus de construcció

Codificació res	Pes/m ²	Pes	Volum aparent/m ²	Volum aparent	
Ordre MAM/304/2	(tones/m ²)	(tones)	(m ³ /m ²)	(m ³)	
sobrants d'execució					
	0,0500	0,0000	0,0896	0,0000	
obra de fàbrica	170102	0,0150	0,0000	0,0407	0,0000
formigó	170101	0,0320	0,0000	0,0261	0,0000
petris	170107	0,0020	0,0000	0,0118	0,0000
guixos	170802	0,0039	0,0000	0,0097	0,0000
altres	0,0010	0,0000	0,0013	0,0000	
emalatges					
	0,0380	0,0000	0,0285	0,0000	
fustes	170201	0,0285	0,0000	0,0045	0,0000
plàstics	170203	0,0061	0,0000	0,0104	0,0000
paper i cartró	170904	0,0030	0,0000	0,0119	0,0000
metalls	170407	0,0004	0,0000	0,0018	0,0000
totals de construcció		0,00 t		0,00 m³	

INVENTARI DE RESIDUS PERILLOSOS.

Dins l'obra s'han detectat aquests residus perillosos, els quals es separaran i gestionaran per separat per evitar que contaminin altres residus

Materials de construcció que contenen amiant	-	altres	especificar	-
Residus que contenen hidrocarburs	-		especificar	-
Residus que contenen PCB	-		especificar	-
Terres contaminades	-		especificar	-

MINIMITZACIÓ

PROJECTE. durant l'elaboració del projecte s'han pres les següents mesures per tal de minimitzar els residus	
1.- S'ha previst reutilitzar en obra parts dels materials que es retiren	si
2.- S'han optimitzat les seccions resistents de pilars, jàsseres, parets, fonaments, etc.	-
3.- L'adequació de l'edifici al terreny, genera un equilibri de moviments de terres	-
4.- El sistema constructiu és industrialitzat i prefabricat, es munta en obra sense generar gairebé residus	-
5.-	-
6.-	-

OBRA. a l'obra es duran a terme les accions següents	
1.- Emmagatzematge adient de materials i productes	si
2.- Conservació de materials i productes dins el seu embalatge original fins al moment de la seva utilització	-
3.- Els materials granulars (graves, sorres, etc.) es dipositaran en contenidors rígids o sobre superfícies dures	-
4.-	-
5.-	-
6.-	-

ELEMENTS DE CONSTRUCCIÓ REUTILITZABLES		
fusta en bigues reutilitzables	0,00 t	0,00 m ³
fusta en llates, tarimes, parquetes reutilitzables o reciclables	0,00 t	0,00 m ³
acer en perfils reutilitzables	0,00 t	0,00 m ³
altres:	0,00 t	0,00 m ³
Total d'elements reutilitzables	0,00 t	0,00 m³

GESTIÓ (obra)

Terres				
Excavació / Mov. terres	Volum m ³ (+20%)	Reutilització (m ³)		Terres per a l'abocador volum aparent (m ³)
		a la mateixa obra	a altra autoritzada	
grava i sorra compacta	0,0	0,00	0,00	0,00
grava i sorra solta	0,0	0,00	0,00	0,00
argiles	0,0	0,00	0,00	0,00
terra vegetal	0,0	0,00	0,00	0,00
pedraplé	0,0	0,00	0,00	0,00
altres	480,0	0,00	0,00	480,00
terres contaminades	0,0			0,00
Total	480,0	0,00	0,00	480,00

SEPARACIÓ DE RESIDUS A OBRA. Cal separar individualitzadament en les fraccions següents si la generació per cadascú d'ells a l'obra supera les quantitats que segueixen

R.D. 105/2008	tones	Projecte	cal separar	tipus de residu
Formigó	80	0,00	no	inert
Maons, teules i ceràmics	40	0,00	no	inert
Metalls	2	0,00	no	no especial
Fusta	1	0,00	no	no especial
Vidres	1	0,00	no	no especial
Plàstics	0,50	0,00	no	no especial
Paper i cartró	0,50	0,00	no	no especial
Especials*	inapreciable	inapreciable	si	especial

* Dins els residus especials hi ha inclosos els envasos que contenen restes de matèries perilloses, vernissos, pintures, disolvents, desencofrants, etc... i els materials que hagin estat contaminats per aquests. Tot i ser difícilment quantificables, estan presents a l'obra i es separaran i tractaran a part de la resta de residus

Malgrat no ser obligada per tots els tipus de residus, s'han previst operacions de destrua i recollida selectiva dels residus a l'obra en contenidors o espais reservats pels següents residus

	R.D. 105/2008	projecte*
Inerts	Contenedor per Formigó	no no
	Contenedor per Ceràmics (maons, teules...)	no si
No especials	Contenedor per Metalls	no no
	Contenedor per Fustes	no no
	Contenedor per Plàstics	no no
	Contenedor per Vidre	no no
	Contenedor per Paper i cartró	no no
	Contenedor per Guixos i altres no especials	no no
Especials	Perilloses (un contenidor per cada tipus de residu especial)	si si

* A la cel·la projecte apareixen per defecte les dades del R.D. 105/2008. Es permet la possibilitat d'incrementar les fraccions que se separen, per poder-ne millorar la gestió, però en cap cas es permet no separar si el R.D. ho obliga.

ESTUDI DE GESTIÓ DE RESIDUS

Enderroc, Rehabilitació,
Ampliació

gestió fora obra
pressupost

GESTIÓ (fora obra) els residus es gestionaran fora d'obra a:

Degut a la manca d'espai, les operacions de separació de residus les realitzarà fora de l'obra un gestor autoritzat				-
Instal·lacions de reciclatge i/o valorització				-
Dipòsit autoritzat de terres, enderroc i runes de la construcció				-
Tipus de residu i Nom, adreça i codi de gestor del residu				
tipus de residu	gestor	adreça	codi del gestor	
residu 1	gestor	adreça	codi del gestor	

PRESSUPOST

S'ha considerat pel càlcul del pressupost estimatiu :	Costos*	
Les previsions de separació de l'apartat de gestió i :	Classificació a obra: entre 12-16 €/m ³	12,00
Un esponjament mig de tot tipus de residu del 35%	Transport: entre 5-8 €/m ³ (mínim 100 €)	5,00
La distància mitjana a l'abocador : 15 Km	Abocador: runa neta (separada): entre 4-10 €/m ³	0,00
Els residus especials i perillosos en bidons de 200 l.	Abocador: runa bruta (barrejat): entre 15-25 €/m ³	15,00
Contenidors de 5 m ³ per a cada tipus de residu	Especials*: num. transports a 200 €/transport	0
Lloguer de contenidors inclosos en el preu	Gestor terres: entre 5-15 €/m ³	5,00
La gestió de terres inclou la seva caracterització***	Gestor terres contaminades: entre 70-90 €/m ³	70,00

* Els preus recollits per l'OCT s'han obtingut dels abocadors i valoritzadors de Catalunya, que han subministrat dades (2008-2009)
 ** Malgrat ser de difícil quantificació, sempre hi haurà residus especials a obra, per tant sempre caldrà una previsió de nombre de transports per la seva correcta gestió
 *** La caracterització de terres o de qualsevol residu, permet saber amb exactitud quins elements contaminants o no, i amb quines proporcions hi són presents (dins el cost s'ha previst una caracterització, independentment del volum de terres. Cost de cada caracterització 1.000 euros)

RESIDU	Volum	Classificació	Transport	Valoritzador / Abocador	
Excavació	m ³ (+20%)	12,00 €/m ³	5,00 €/m ³	runa neta	runa bruta
				0,00 €/m ³	15,00 €/m ³
Terres	480,00	11378,38	2400,00	4324,32	0,00
Terres contaminades	0,00	-	-	-	0,00
Construcció	m³ (+35%)			0,00 €/m³	15,00 €/m³
Formigó	0,00	-	-	-	0,00
Maons i ceràmics	0,00	0,00	-	0,00	-
Petris barrejats	162,00	-	810,00	-	2.430,00
Metalls	0,00	-	-	-	0,00
Fusta	0,00	-	-	-	0,00
Vidres	0,00	-	-	-	0,00
Plàstics	0,00	-	-	-	0,00
Paper i cartró	0,00	-	-	-	0,00
Guixos i no especials	0,00	-	-	-	0,00
Altres	0,00	0,00	-	-	-
Perillosos Especials	136,08	1.632,96	-	-	5.443,20
	298,08	1.632,96	3.210,00	4.324,32	7.873,20

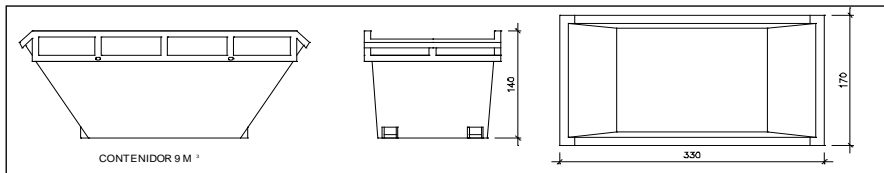
Elements Auxiliars	
Casetes d'emmagatzematge	0,00
Compactadores	0,00
Matxucadora de petris	0,00
Altres tipus de contenidors (per contenir líquids, beurades de formigó, etc.)	0,00
	0,00
	0,00

El pressupost estimatiu de la gestió de residus és de : 17.040,48 €

El volum dels residus és de : 778,08 m³

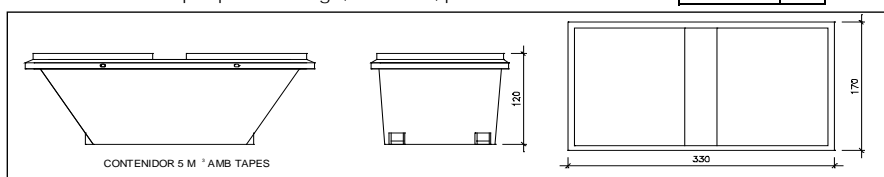
El pressupost de la gestió de residus és de : 548,35 euros

DOCUMENTACIÓ GRÀFICA. INSTAL·LACIONS PREVISTES : TIPUS I DIMENSIONS DE CONTENIDORS DE RESIDUS PER OBRES



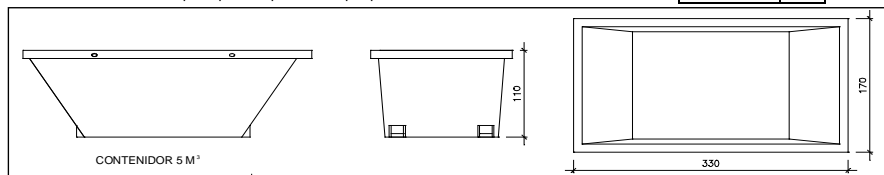
Contenedor 9 m³. Apte per a formigó, ceràmics, petris i fusta

unitats 2



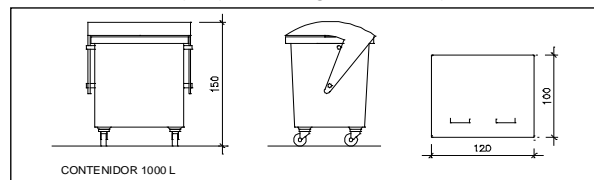
Contenedor 5 m³. Apte per a plàstics, paper i cartró, metalls i fusta

unitats -



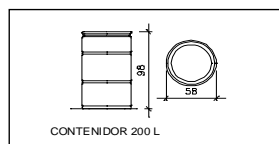
Contenedor 5 m³. Apte per a formigó, ceràmics, petris, fusta i metalls

unitats -



Contenedor 1000 L. Apte per a paper i cartró, plàstics

unitats -



Bidó 200 L. Apte per a residus especials

unitats -

El Reial Decret 105/2008, estableix que cal facilitar plànols de les instal·lacions previstes per a emmagatzematge, maneig, separació i altres operacions de gestió dels residus dins l'obra, si s'escau.

Donada la tipologia del projecte i per tal de no duplicar informació, aquests plànols d'instal·lacions previstes són a:

Estudi de Seguretat i Salut	-
Annex 1 d'aquest Estudi de Gestió de Residus	-

Posteriorment aquests plànols poden ser objecte d'adaptació a les característiques particulars de l'obra i els seus sistemes d'execució, previ acord de la direcció facultativa.

A més dels elements descrits, tal i com consta al pressupost, a l'obra hi haurà altres instal·lacions com :

Casetes d'emmagatzematge	-
Compactadores	-
Matxucadora de petris	-
Altres tipus de contenidors (per contenir líquids, beurades de formigó, etc..)	-
	-

ESTUDI DE GESTIÓ DE RESIDUS

Enderroc, Rehabilitació, Ampliació

plec de condicions
tècniques

Les operacions destinades a la tria, classificació, transport i disposició dels residus generats a obra, s'ajustaran al que determina el Pla de Gestió de Residus elaborat per el Contractista, aprovat per la Direcció Facultativa i acceptat per la Propietat.

Aquest Pla ha estat elaborat en base a l'Estudi de Gestió de Residus, que s'inclou al projecte.

Si degut a modificacions en l'execució de l'obra o d'altres, cal fer modificacions a la gestió en obra dels residus, aquestes modificacions es documentaran per escrit i seran aprovades si s'escau per la Direcció Facultativa i se'n donarà comunicació per a la seva acceptació a la Propietat.

ESTUDI DE GESTIÓ DE RESIDUS

**Enderroc, Rehabilitació,
Ampliació**
dipòsit

IMPORT A DIPOSITAR DAVANT DEL GESTOR DE RESIDUS COM A GARANTIA DE LA GESTIÓ DE RESIDUS

DIPÒSIT SEGONS REAL DECRETO 210/2018

Per les característiques del projecte, de com s'executarà l'obra i donades les operacions de minimització abans descrites, el càlcul inicial de generació de residus, a efectes del càlcul del dipòsit, s'estima que es podrà reduir en un percentatge del:

	Previsió inicial de l'Estudi	% de reducció per minimització	Previsió final de l'Estudi
Total excavació (tones)	760,00 T		912,00 T
Total construcció i enderroc (tones)	248,00 T	0,00 %	248,00 T

Càlcul del dipòsit			
Residus d'excavació */ **	0 T	11 euros/T	0,00 euros
Residus de construcció i enderroc **	0 T	11 euros/T	0,00 euros
PES TOTAL DELS RESIDUS			0,0 Tones
Total dipòsit ***			150,00 euros

* Es recorda que les terres i pedres d'excavació que es reutilitzin en la mateixa obra o en una altra d'autoritzada **no es consideren residu** i per tant **NO** s'han d'incloure en el càlcul del dipòsit.

**Trasvassar les dades dels totals d'excavació i construcció de la Previsió final de L'Estudi (apartat superior)

***Dipòsit mínim 150€

Annex 3 Reportatge fotogràfic.

1. Camí de López



2. Camí de Vinaixarop



3. Camí de la Capblanca



4. Camí de Badia



5. Camí de les Granges d'Albesa





6. **Camí de Fortets**





II. AMIDAMENTS I PRESSUPOST

AMIDAMENTS

Obra 01 PRESSUPOST DANA 2024
 Capítol 00 TREBALLS PREVIS

NÚM.	CODI	UA	DESCRIPCIÓ
1	PRCR-WHV4	km	Reparació de camí forestal de 2 a 4 m d'amplària, amb neteja del camí, repàs de vorals a un o dos costats, suministre i compactació de tot-ú de cantera

Núm.	Text	Tipus	[C]	[D]	[E]	[F]	TOTAL	Fórmula
1	Camí de López		2.415,000	0,100	0,100	0,100	2,415	C#*D##*E##*F#
2	Camí de Vinaixarop		6.600,000	0,100	0,100	0,100	6,600	C#*D##*E##*F#
3	Camí de Capblanca		4.000,000	0,100	0,100	0,100	4,000	C#*D##*E##*F#
4	Camí de Badia		1.000,000	0,100	0,100	0,100	1,000	C#*D##*E##*F#
5	Camí de les granges d'Albesa		1.200,000	0,100	0,100	0,100	1,200	C#*D##*E##*F#
6	Camí de Fortets		1.000,000	0,100	0,100	0,100	1,000	C#*D##*E##*F#

TOTAL AMIDAMENT 16,215

2 P214U-HBQF m2 Fresatge mecànic de paviments de mescles bituminoses per cada cm de gruix, amb un gruix de 6 a 10 cm i en encaixos aïllats, amb Fresadora per a paviment, càrrega de runa sobre camió i escombrat i neteja de la superfície fresada

Núm.	Text	Tipus	[C]	[D]	[E]	[F]	TOTAL	Fórmula
1	Camí de López							
2	Camí de Vinaixarop		1.250,000	1,000	1,000	1,000	1.250,000	C#*D##*E##*F#
3	Camí de Capblanca							C#*D##*E##*F#
4	Camí de Badia							C#*D##*E##*F#
5	Camí de les granges d'Albesa							C#*D##*E##*F#
6	Camí de Fortets							

TOTAL AMIDAMENT 1.250,000

3 P1R2-6RJ7 m2 Esbrossada de plantes i herbes en interiors/exteriors, amb mitjans manuals, per a una alçària de brossa <= 150 cm i càrrega sobre camió o contenidor

Núm.	Text	Tipus	[C]	[D]	[E]	[F]	TOTAL	Fórmula
1	Camí de López							
2	Camí de Vinaixarop							C#*D##*E##*F#
3	Camí de Capblanca							C#*D##*E##*F#
4	Camí de Badia		20,000	5,000			100,000	C#*D##*E##*F#
5	Camí de les granges d'Albesa							
6	Camí de Fortets							

TOTAL AMIDAMENT 100,000

Obra 01 PRESSUPOST DANA 2024
 Capítol 01 PAVIMENTS

NÚM.	CODI	UA	DESCRIPCIÓ
1	P9K7-IRG7	m2	Tractament superficial per mitjà de reg monocapa doble amb barreja de granulats de materials granítics i emulsió bituminosa catiònica amb un 60% de betum asfàltic tipus C60B2/B3 CUR

Núm.	Text	Tipus	[C]	[D]	[E]	[F]	TOTAL	Fórmula
1	Camí de López		2.415,000	1,000	1,000	1,000	2.415,000	C#*D##*E##*F#
2	Camí de Vinaixarop		6.600,000	1,000	1,000	1,000	6.600,000	C#*D##*E##*F#
3	Camí de Capblanca		4.000,000	1,000	1,000	1,000	4.000,000	C#*D##*E##*F#
4	Camí de Badia		1.000,000	1,000	1,000	1,000	1.000,000	C#*D##*E##*F#

AMIDAMENTS

Pàg.: 2

5	Camí de les granges d'Albesa	1.200,000	1,000	1,000	1,000	1.200,000	C#*D#*E#*F#
6	Camí de Fortets	1.000,000	1,000	1,000	1,000	1.000,000	C#*D#*E#*F#

TOTAL AMIDAMENT 16.215,000

Obra 01 PRESSUPOST DANA 2024
 Capítol 02 SEGURETAT I SALUT

NÚM.	CODI	UA	DESCRIPCIÓ
1	PB93-IZXA	u	Senyalització obra. Plaques triangulars, de 90 cm, amb pintura reflectant, per a 2 o més usos, per a seguretat i salut

Núm.	Text	Tipus	[C]	[D]	[E]	[F]	TOTAL	Fórmula
1	Tots els camins		1,000	1,000	1,000	1,000	1,000	C#*D#*E#*F#

TOTAL AMIDAMENT 1,000

2 P169-67C9 h Informació en Seguretat i Salut per als riscos específics de l'obra

Núm.	Text	Tipus	[C]	[D]	[E]	[F]	TOTAL	Fórmula
1	Camí de López		1,000	1,000	1,000	1,000	1,000	C#*D#*E#*F#
2	Camí de Vinaixarop		1,000	1,000	1,000	1,000	1,000	C#*D#*E#*F#
3	Camí de Capblanca		1,000	1,000	1,000	1,000	1,000	C#*D#*E#*F#
4	Camí de Badia		1,000	1,000	1,000	1,000	1,000	C#*D#*E#*F#
5	Camí de les granges d'Albesa		1,000	1,000	1,000	1,000	1,000	C#*D#*E#*F#
6	Camí de Fortets		1,000	1,000	1,000	1,000	1,000	C#*D#*E#*F#

TOTAL AMIDAMENT 6,000

QUADRE DE PREUS NÚMERO 1

NÚMERO	CODI	UA	DESCRIPCIÓ	PREU
P-1	P169-67C9	h	Informació en Seguretat i Salut per als riscos específics de l'obra (VINT EUROS AMB SETANTA-CINC CÈNTIMS)	20,75 €
P-2	P1R2-6RJ7	m2	Esbossada de plantes i herbes en interiors/exteriors, amb mitjans manuals, per a una alçària de brossa <= 150 cm i càrrega sobre camió o contenidor (UN EUROS AMB SETANTA-DOS CÈNTIMS)	1,72 €
P-3	P214U-HBQF	m2	Fresatge mecànic de paviments de mescles bituminoses per cada cm de gruix, amb un gruix de 6 a 10 cm i en encaixos aïllats, amb Fresadora per a paviment, càrrega de runa sobre camió i escombrat i neteja de la superfície fresada (DOS EUROS AMB CINC CÈNTIMS)	2,05 €
P-4	P9K7-IRG7	m2	Tractament superficial per mitjà de reg monocapa doble amb barreja de granulats de materials granítics i emulsió bituminosa catiònica amb un 60% de betum asfàltic tipus C60B2/B3 CUR (TRES EUROS AMB SETANTA-CINC CÈNTIMS)	3,75 €
P-5	PB93-IZXA	u	Senyalització obra. Plaques triangulars, de 90 cm, amb pintura reflectant, per a 2 o més usos, per a seguretat i salut (NOU-CENTS SETANTA-VUIT EUROS AMB VINT-I-CINC CÈNTIMS)	978,25 €
P-6	PRCR-WHV4	km	Reparació de camí forestal de 2 a 4 m d'amplària, amb neteja del camí, repàs de vorals a un o dos costats, suministre i compactació de tot-ú de cantera (MIL VINT EUROS AMB SET CÈNTIMS)	1.020,07 €

QUADRE DE PREUS NÚMERO 2

Pàg.: 1

NÚMERO	CODI	UA	DESCRIPCIÓ	PREU
P-1	P169-67C9	h	Informació en Seguretat i Salut per als riscos específics de l'obra	20,75 €
			Altres conceptes	20,75000 €
P-2	P1R2-6RJ7	m2	Esbrossada de plantes i herbes en interiors/exteriors, amb mitjans manuals, per a una alçària de brossa <= 150 cm i càrrega sobre camió o contenidor	1,72 €
			Altres conceptes	1,72000 €
P-3	P214U-HBQ	m2	Fresatge mecànic de paviments de mesclures bituminoses per cada cm de gruix, amb un gruix de 6 a 10 cm i en encaixos aïllats, amb Fresadora per a paviment, càrrega de runa sobre camió i escombrat i neteja de la superfície fresada	2,05 €
			Altres conceptes	2,05000 €
P-4	P9K7-IRG7	m2	Tractament superficial per mitjà de reg monocapa doble amb barreja de granulats de materials granítics i emulsió bituminosa catiònica amb un 60% de betum asfàltic tipus C60B2/B3 CUR	3,75 €
	B057-06IN	kg	Emulsió bituminosa catiònica amb un 60% de betum asfàltic, per a reg de curat tipus C60B3/B2 CUR, segons UNE-EN 13808	1,44000 €
	B034-0ZCA	t	Granulats granítics per a tractaments superficials de paviments bituminosos	1,49328 €
			Altres conceptes	0,81672 €
P-5	PB93-IZXA	u	Senyalització obra. Plaques triangulars, de 90 cm, amb pintura reflectant, per a 2 o més usos, per a seguretat i salut	978,25 €
	BB92-IZX8	u	Conjunt de rètol format per 2 rètols tipus 6A-2L i 1 rètol tipus 6A-1L, 2 rètols amb pictograma d'informació tipus 1A-2L i 1 rètol tipus 1A-1L, amb accessoris de muntatge	880,91000 €
			Altres conceptes	97,34000 €
P-6	PRCR-WHV	km	Reparació de camí forestal de 2 a 4 m d'amplària, amb neteja del camí, repàs de vorals a un o dos costats, suministre i compactació de tot-ú de cantera	1.020,07 €
			Altres conceptes	1.020,07000 €

JUSTIFICACIÓ DE PREUS

MÀ D'OBRA

CODI	UA	DESCRIPCIÓ	PREU	
A01-FEP0	h	Ajudant ferrallista	26,12000	€
A01-FEP1	h	Ajudant soldador	26,12000	€
A01-FEPD	h	Ajudant electricista	26,08000	€
A01-FEPH	h	Ajudant muntador	22,21000	€
A03-I7VU	h	Cap de colla de forestal	26,88000	€
A0D-0007	h	Manobre	24,55000	€
A0D-0009	h	Manobre per a seguretat i salut	20,75000	€
A0E-000A	h	Manobre especialista	25,38000	€
A0F-000E	h	Oficial 1a electricista	30,41000	€
A0F-000I	h	Oficial 1a ferrallista	29,42000	€
A0F-000R	h	Oficial 1a muntador	25,74000	€
A0F-000S	h	Oficial 1a d'obra pública	29,42000	€
A0F-000T	h	Oficial 1a paleta	29,42000	€
A0F-000Y	h	Oficial 1a soldador	29,90000	€
A0F-IAVV	h	Oficial 1a forestal	21,60000	€
A0H-IIDY	h	Peó forestal	23,58000	€

JUSTIFICACIÓ DE PREUS

MAQUINÀRIA

CODI	UA	DESCRIPCIÓ	PREU	
C111-0056	h	Compressor amb dos martells pneumàtics	16,74000	€
C113-00JJ	h	Fresadora per a paviment amb càrrega automàtica	112,26000	€
C115-00EE	h	Retroexcavadora amb martell trencador	68,98000	€
C131-005F	h	Corró vibratori autopropulsat, de 10 a 12 t	71,39000	€
C131-005G	h	Corró vibratori autopropulsat, de 12 a 14 t	87,91000	€
C131-005H	h	Corró vibratori autopropulsat, de 14 a 16 t	98,95000	€
C136-00F4	h	Motoanivelladora petita	90,20000	€
C136-00F5	h	Motoanivelladora mitjana	99,72000	€
C138-00KR	h	Pala carregadora sobre pneumàtics de 8 a 14 t	84,61000	€
C13A-00FR	h	Compactador combustible duplex manual de 700 kg	7,77000	€
C13C-00LP	h	Retroexcavadora sobre pneumàtics de 8 a 10 t	56,51000	€
C151-002Z	h	Camió cisterna de 8 m3	65,94000	€
C154-003N	h	Camió per a transport de 7 t	45,45000	€
C170-0036	h	Camió cisterna per a reg asfàltic	30,63000	€
C173-005K	h	Corró vibratori per a formigons i betums autopropulsat pneumàtic	71,39000	€
C174-00GD	h	Escombradora autopropulsada	47,17000	€
C175-00G3	h	Estenedora de granulat	42,25000	€
C175-00G4	h	Estenedora per a paviments de mescla bituminosa	63,33000	€
C206-00DW	h	Equip i elements auxiliars per a soldadura elèctrica	3,42000	€
CR10-005L	h	Desbrossadora manual de braç amb capçal de fil o disc	6,56000	€
CR12-IAVX	h	Tractor de 150 kW (200 CV), amb pneumàtics, amb trituradora de pedres, amb amplària mínima d'1,5 a 2 m	165,00000	€
CRD2-TLMG	h	Tractor sobre pneumàtics de 51,5 a 69,1 kW (70 a 94 CV) de potència, amb equip per a desembosc	57,75000	€
CRE0-00C0	h	Motoserra	3,86000	€

JUSTIFICACIÓ DE PREUS

MATERIALS

CODI	UA	DESCRIPCIÓ	PREU	
B011-05ME	m3	Aigua	2,24000	€
B034-0ZC8	t	Granulats calcaris per a mescles bituminoses de paviments bituminosos	18,94000	€
B034-0ZCA	t	Granulats granítics per a tractaments superficials de paviments bituminosos	20,74000	€
B034-11O47	t	Granulats sorra de sílice per a tractaments superficials de paviments bituminosos	23,65000	€
B03F-05NW	m3	Tot-u artificial	25,83000	€
B03F-05NY	m3	Tot-u artificial procedent de granulats reciclats de formigó	26,38000	€
B050-06FV	t	Betum asfàltic convencional tipus 160/220, segons UNE-EN 12591	688,61000	€
B057-06IH	kg	Emulsió bituminosa catiònica amb un 50% de betum asfàltic, per a reg d'imprimació tipus C50BF4 IMP amb un contingut de fluidificant >3 %, segons UNE-EN 13808	0,45000	€
B057-06II	kg	Emulsió bituminosa catiònica amb un 60% de betum asfàltic, per a reg d'imprimació tipus C60BF4 IMP amb un contingut de fluidificant >3 %, segons UNE-EN 13808	0,43000	€
B057-06IN	kg	Emulsió bituminosa catiònica amb un 60% de betum asfàltic, per a reg de curat tipus C60B3/B2 CUR, segons UNE-EN 13808	0,40000	€
B058-15G8	kg	Emulsió per a beurades asfàltiques a base de resines sintètiques	1,83000	€
B067-2A9W	m3	Formigó de neteja, amb una dosificació de 150 kg/m3 de ciment, consistència plàstica i grandària màxima del granulat 20 mm, HL-150 kg/m3/P/20	89,34000	€
B06F2-K3LL	m3	Formigó per armar HA - 25 / B / 40 / XC2 amb una quantitat de ciment de 275 kg/m3 i relació aigua ciment =< 0.6	97,36000	€
B0AM-078F	kg	Filferro recuit d'1,3 mm	1,90000	€
B0B7-106Q	kg	Acer en barres corrugades B500S de límit elàstic >= 500 N/mm2	0,96000	€
B44Z-0M1J	kg	Acer S275JR segons UNE-EN 10025-2, format per peça simple, en perfils laminats en calent sèrie L, LD, T, rodó, quadrat, rectangular i planxa, treballat al taller per a col·locar amb soldadura i amb una capa d'imprimació antioxidant	1,50000	€
B9H1-0HX9	t	Mescla bituminosa contínua en calent tipus AC 22 surf B 50/70 D, amb betum asfàltic de penetració, de granulometria densa per a capa de trànsit i granulat granític	85,29000	€
BB92-IZX8	u	Conjunt de rètol format per 2 rètols tipus 6A-2L i 1 rètol tipus 6A-1L, 2 rètols amb pictograma d'informació tipus 1A-2L i 1 rètol tipus 1A-1L, amb accessoris de muntatge	880,91000	€
BG3I-06W3	m	Conductor de coure nu, unipolar de secció 1x35 mm2	2,65000	€
BGD5-06SQ	u	Piqueta de connexió a terra d'acer i recobriment de coure, de 2500 mm de llargària, de 14,6 mm de diàmetre, estàndard	14,54000	€
BGWF-0ARJ	u	Part proporcional d'accessoris per a conductors de coure nus	0,38000	€
BGYD-0B2W	u	Part proporcional d'elements especials per a piquetes de connexió a terra	5,07000	€

JUSTIFICACIÓ DE PREUS

ELEMENTS COMPOSTOS

CODI	UA	DESCRIPCIÓ			PREU
B0B6-107E	kg	Acer en barres corrugades elaborat a l'obra i manipulats a taller B500S, de límit elàstic >= 500 N/mm2	Rend.: 1,000		1,31000 €
			Unitats	Preu	Parcial
Mà d'obra					Import
A01-FEP0	h	Ajudant ferrallista	0,005 /R x	26,12000 =	0,13060
A0F-000I	h	Oficial 1a ferrallista	0,005 /R x	29,42000 =	0,14710
			Subtotal:		0,27770
Materials					
B0AM-078F	kg	Filferro recuit d'1,3 mm	0,0102 x	1,90000 =	0,01938
B0B7-106Q	kg	Acer en barres corrugades B500S de límit elàstic >= 500 N/mm2	1,050 x	0,96000 =	1,00800
			Subtotal:		1,02738
		DESPESES AUXILIARS		1,00 %	0,00278
		COST DIRECTE			1,30786
		COST EXECUCIÓ MATERIAL			1,30786

JUSTIFICACIÓ DE PREUS

PARTIDES D'OBRA

NÚM	CODI	UA	DESCRIPCIÓ	PREU			
P125-657U	u		Fonament per a grua de formigó armat, de 3x3 m de costat i 1 m de fondària, amb excavació, formigó de neteja, formigó armat i piqueta de connexió a terra	Rend.: 1,000		2.156,03	€
				Unitats	Preu	Parcial	Import
Partides d'obra							
P2R4-IZ79	m3		Càrrega amb mitjans mecànics i transport de terres contaminades a instal·lació autoritzada de gestió de residus, amb camió de 7 t, amb un recorregut de més de 2 i fins a 5 km	11,340	x 5,39110 =	61,13507	
PGD1-E3BA	u		Piqueta de connexió a terra d'acer, amb recobriment de coure de gruix estàndard, de 2500 mm de llargària de 14,6 mm de diàmetre, clavada a terra	1,000	x 34,86174 =	34,86174	
P221B-EL6Z	m3		Excavació de rasa i pou de fins a 2 m de fondària, en terreny compacte (SPT 20-50), realitzada amb retroexcavadora de combustible i càrrega mecànica sobre camió amb retroexcavadora	9,450	x 8,08093 =	76,36479	
PG3B-E7CR	m		Conductor de coure nu, unipolar de secció 1x35 mm2, muntat superficialment	5,000	x 10,14030 =	50,70150	
P3Z3-D53H	m2		Capa de neteja i anivellament 10 cm de gruix amb Formigó de neteja, amb una dosificació de 150 kg/m3 de ciment, consistència plàstica i grandària màxima del granulat 20 mm, HL-150 kg/m3/P/20, abocat des de camió	9,000	x 15,35804 =	138,22236	
P312-IDNR	m3		Formigonament de rases i pous, amb Formigó per armar HA - 25 / B / 40 / XC2 amb una quantitat de ciment de 275 kg/m3 i relació aigua ciment =< 0.6, abocat amb cubilot	9,000	x 121,34477 =	1.092,10293	
P310-D51N	kg		Armadura de rases i pous AP500 S d'Acer en barres corrugades B500S de límit elàstic >= 500 N/mm2	270,000	x 1,70881 =	461,37870	
P446-DMBX	kg		Acer S275JR segons UNE-EN 10025-2, per a elements d'ancoratge formats per peça simple, en perfils laminats en calent sèrie L, LD, T, rodó, quadrat, rectangular i planxa, treballat a taller i amb una capa d'imprimació antioxidant, col·locat a l'obra amb soldadura	100,000	x 2,41261 =	241,26100	
				Subtotal:		2.156,02809	2.156,02809
				COST DIRECTE			2.156,02809
				DESPESES INDIRECTES	0,00 %		0,00000
				COST EXECUCIÓ MATERIAL			2.156,02809

P-1	P169-67C9	h	Informació en Seguretat i Salut per als riscos específics de l'obra	Rend.: 1,000		20,75	€
				Unitats	Preu	Parcial	Import
Mà d'obra							
	A0D-0009	h	Manobre per a seguretat i salut	1,000	/R x 20,75000 =	20,75000	
				Subtotal:		20,75000	20,75000

JUSTIFICACIÓ DE PREUS

PARTIDES D'OBRA

NÚM	CODI	UA	DESCRIPCIÓ					PREU
P221B-EL6Z		m3	Excavació de rasa i pou de fins a 2 m de fondària, en terreny compacte (SPT 20-50), realitzada amb retroexcavadora de combustible i càrrega mecànica sobre camió amb retroexcavadora	Rend.: 1,000				8,08 €
				Unitats	Preu	Parcial	Import	
	Maquinària							
	C13C-00LP	h	Retroexcavadora sobre pneumàtics de 8 a 10 t	0,143 /R x	56,51000 =	8,08093		
				Subtotal:		8,08093	8,08093	
			DESPESES AUXILIARS		1,50 %		0,00000	
			COST DIRECTE				8,08093	
			DESPESES INDIRECTES		0,00 %		0,00000	
			COST EXECUCIÓ MATERIAL				8,08093	
P2R4-IZ79		m3	Càrrega amb mitjans mecànics i transport de terres contaminades a instal·lació autoritzada de gestió de residus, amb camió de 7 t, amb un recorregut de més de 2 i fins a 5 km	Rend.: 1,000				5,39 €
				Unitats	Preu	Parcial	Import	
	Maquinària							
	C154-003N	h	Camió per a transport de 7 t	0,100 /R x	45,45000 =	4,54500		
	C138-00KR	h	Pala carregadora sobre pneumàtics de 8 a 14 t	0,010 /R x	84,61000 =	0,84610		
				Subtotal:		5,39110	5,39110	
			DESPESES AUXILIARS		1,00 %		0,00000	
			COST DIRECTE				5,39110	
			DESPESES INDIRECTES		0,00 %		0,00000	
			COST EXECUCIÓ MATERIAL				5,39110	
P310-D51N		kg	Armadura de rases i pous AP500 S d'Acer en barres corrugades B500S de límit elàstic >= 500 N/mm2	Rend.: 1,000				1,71 €
				Unitats	Preu	Parcial	Import	
	Mà d'obra							
	A0F-000I	h	Oficial 1a ferrallista	0,006 /R x	29,42000 =	0,17652		
	A01-FEPO	h	Ajudant ferrallista	0,008 /R x	26,12000 =	0,20896		
				Subtotal:		0,38548	0,38548	
	Materials							
	B0AM-078F	kg	Filferro recuit d'1,3 mm	0,0051 x	1,90000 =	0,00969		
	B0B6-107E	kg	Acer en barres corrugades elaborat a l'obra i manipulats a taller B500S, de límit elàstic >= 500 N/mm2	1,000 x	1,30786 =	1,30786		
				Subtotal:		1,31755	1,31755	

JUSTIFICACIÓ DE PREUS

PARTIDES D'OBRA

NÚM	CODI	UA	DESCRIPCIÓ					PREU
				DESPESES AUXILIARS	1,50	%		0,00578
				COST DIRECTE				1,70881
				DESPESES INDIRECTES	0,00	%		0,00000
				COST EXECUCIÓ MATERIAL				1,70881
P312-IDNR	m3		Formigonament de rases i pous, amb Formigó per armar HA - 25 / B / 40 / XC2 amb una quantitat de ciment de 275 kg/m3 i relació aigua ciment =< 0.6, abocat amb cubilot	Rend.: 1,000				121,34 €
				Unitats		Preu	Parcial	Import
Mà d'obra								
	A0F-000T	h	Oficial 1a paleta	0,110	/R x	29,42000 =	3,23620	
	A0D-0007	h	Manobre	0,440	/R x	24,55000 =	10,80200	
				Subtotal:			14,03820	14,03820
Materials								
	B06F2-K3LL	m3	Formigó per armar HA - 25 / B / 40 / XC2 amb una quantitat de ciment de 275 kg/m3 i relació aigua ciment =< 0.6	1,100	x	97,36000 =	107,09600	
				Subtotal:			107,09600	107,09600
				DESPESES AUXILIARS	1,50	%		0,21057
				COST DIRECTE				121,34477
				DESPESES INDIRECTES	0,00	%		0,00000
				COST EXECUCIÓ MATERIAL				121,34477
P3Z3-D53H	m2		Capa de neteja i anivellament 10 cm de gruix amb Formigó de neteja, amb una dosificació de 150 kg/m3 de ciment, consistència plàstica i grandària màxima del granulat 20 mm, HL-150 kg/m3/P/20, abocat des de camió	Rend.: 1,000				15,36 €
				Unitats		Preu	Parcial	Import
Mà d'obra								
	A0D-0007	h	Manobre	0,150	/R x	24,55000 =	3,68250	
	A0F-000T	h	Oficial 1a paleta	0,075	/R x	29,42000 =	2,20650	
				Subtotal:			5,88900	5,88900
Materials								
	B067-2A9W	m3	Formigó de neteja, amb una dosificació de 150 kg/m3 de ciment, consistència plàstica i grandària màxima del granulat 20 mm, HL-150 kg/m3/P/20	0,105	x	89,34000 =	9,38070	
				Subtotal:			9,38070	9,38070
				DESPESES AUXILIARS	1,50	%		0,08834
				COST DIRECTE				15,35804
				DESPESES INDIRECTES	0,00	%		0,00000
				COST EXECUCIÓ MATERIAL				15,35804

JUSTIFICACIÓ DE PREUS

PARTIDES D'OBRA

NÚM	CODI	UA	DESCRIPCIÓ					PREU
P446-DMBX		kg	Acer S275JR segons UNE-EN 10025-2, per a elements d'ancoratge formats per peça simple, en perfils laminats en calent sèrie L, LD, T, rodó, quadrat, rectangular i planxa, treballat a taller i amb una capa d'imprimació antioxidant, col·locat a l'obra amb soldadura	Rend.: 1,000				2,41 €
				Unitats	Preu	Parcial	Import	
Mà d'obra								
	A0F-000Y	h	Oficial 1a soldador	0,015 /R x	29,90000 =	0,44850		
	A01-FEP1	h	Ajudant soldador	0,015 /R x	26,12000 =	0,39180		
				Subtotal:		0,84030		0,84030
Maquinària								
	C206-00DW	h	Equip i elements auxiliars per a soldadura elèctrica	0,015 /R x	3,42000 =	0,05130		
				Subtotal:		0,05130		0,05130
Materials								
	B44Z-0M1J	kg	Acer S275JR segons UNE-EN 10025-2, format per peça simple, en perfils laminats en calent sèrie L, LD, T, rodó, quadrat, rectangular i planxa, treballat al taller per a col·locar amb soldadura i amb una capa d'imprimació antioxidant	1,000 x	1,50000 =	1,50000		
				Subtotal:		1,50000		1,50000
				DESPESES AUXILIARS	2,50 %			0,02101
				COST DIRECTE				2,41261
				DESPESES INDIRECTES	0,00 %			0,00000
				COST EXECUCIÓ MATERIAL				2,41261
P938-DFU4		m3	Base de Tot-u artificial procedent de granulats reciclats col·locada amb motoanivelladora i piconatge del material al 98% del PM	Rend.: 1,000				37,12 €
				Unitats	Preu	Parcial	Import	
Mà d'obra								
	A0D-0007	h	Manobre	0,042 /R x	24,55000 =	1,03110		
				Subtotal:		1,03110		1,03110
Maquinària								
	C151-002Z	h	Camió cisterna de 8 m3	0,005 /R x	65,94000 =	0,32970		
	C131-005H	h	Corró vibratori autopropulsat, de 14 a 16 t	0,023 /R x	98,95000 =	2,27585		
	C136-00F5	h	Motoanivelladora mitjana	0,017 /R x	99,72000 =	1,69524		
				Subtotal:		4,30079		4,30079
Materials								
	B011-05ME	m3	Aigua	0,050 x	2,24000 =	0,11200		
	B03F-05NY	m3	Tot-u artificial procedent de granulats reciclats de formigó	1,200 x	26,38000 =	31,65600		
				Subtotal:		31,76800		31,76800

JUSTIFICACIÓ DE PREUS

PARTIDES D'OBRA

NÚM	CODI	UA	DESCRIPCIÓ			PREU	
				COST DIRECTE		15,25169	
				DESPESES INDIRECTES	0,00 %	0,00000	
				COST EXECUCIÓ MATERIAL		15,25169	
P9H5-E8BT	t		Paviment de Mescla bituminosa contínua en calent tipus AC 22 surf B 50/70 D, amb betum asfàltic de penetració, de granulometria densa per a capa de trànsit i granulat granític, estesa i compactada	Rend.: 1,000		90,55 €	
				Unitats	Preu	Parcial	Import
Mà d'obra							
	A0F-000S	h	Oficial 1a d'obra pública	0,019 /R x	29,42000 =	0,55898	
	A0D-0007	h	Manobre	0,086 /R x	24,55000 =	2,11130	
				Subtotal:		2,67028	2,67028
Maquinària							
	C175-00G4	h	Estenedora per a paviments de mescla bituminosa	0,010 /R x	63,33000 =	0,63330	
	C173-005K	h	Corró vibratori per a formigons i betums autopropulsat pneumàtic	0,012 /R x	71,39000 =	0,85668	
	C131-005G	h	Corró vibratori autopropulsat, de 12 a 14 t	0,012 /R x	87,91000 =	1,05492	
				Subtotal:		2,54490	2,54490
Materials							
	B9H1-0HX9	t	Mescla bituminosa contínua en calent tipus AC 22 surf B 50/70 D, amb betum asfàltic de penetració, de granulometria densa per a capa de trànsit i granulat granític	1,000 x	85,29000 =	85,29000	
				Subtotal:		85,29000	85,29000
				DESPESES AUXILIARS	1,50 %		0,04005
				COST DIRECTE			90,54523
				DESPESES INDIRECTES	0,00 %		0,00000
				COST EXECUCIÓ MATERIAL			90,54523
P-4	P9K7-IRG7	m2	Tractament superficial per mitjà de reg monocapa doble amb barreja de granulats de materials granítics i emulsió bituminosa catiònica amb un 60% de betum asfàltic tipus C60B2/B3 CUR	Rend.: 8,747		3,75 €	
				Unitats	Preu	Parcial	Import
Mà d'obra							
	A0D-0007	h	Manobre	0,120 /R x	24,55000 =	0,33680	
	A0F-000S	h	Oficial 1a d'obra pública	0,060 /R x	29,42000 =	0,20181	
				Subtotal:		0,53861	0,53861
Maquinària							
	C13A-00FR	h	Compactador combustible duplex manual de 700 kg	0,016 /R x	7,77000 =	0,01421	
	C170-0036	h	Camió cisterna per a reg asfàltic	0,016 /R x	30,63000 =	0,05603	
	C173-005K	h	Corró vibratori per a formigons i betums autopropulsat pneumàtic	0,016 /R x	71,39000 =	0,13059	

JUSTIFICACIÓ DE PREUS

PARTIDES D'OBRA

NÚM	CODI	UA	DESCRIPCIÓ					PREU
	C175-00G3	h	Estenedora de granulat	0,016	/R x	42,25000	=	0,07728
						Subtotal:		0,27811
								0,27811
	Materials							
	B034-0ZCA	t	Granulats granítics per a tractaments superficials de paviments bituminosos	0,072	x	20,74000	=	1,49328
	B057-06IN	kg	Emulsió bituminosa catiònica amb un 60% de betum asfàltic, per a reg de curat tipus C60B3/B2 CUR, segons UNE-EN 13808	3,600	x	0,40000	=	1,44000
						Subtotal:		2,93328
								2,93328
						COST DIRECTE		3,75000
						DESPESES INDIRECTES	0,00 %	0,00000
						COST EXECUCIÓ MATERIAL		3,75000

	P9K7-IZOR	m2	Tractament superficial per mitjà de reg monocapa doble amb barreja de granulats de materials silícics i betum asfàltic convencional tipus 160/220	Rend.: 1,000				10,96	€
						Unitats		Preu	Parcial
									Import
	Mà d'obra								
	A0D-0007	h	Manobre	0,120	/R x	24,55000	=	2,94600	
	A0F-000S	h	Oficial 1a d'obra pública	0,060	/R x	29,42000	=	1,76520	
						Subtotal:		4,71120	4,71120
	Maquinària								
	C13A-00FR	h	Compactador combustible duplex manual de 700 kg	0,016	/R x	7,77000	=	0,12432	
	C170-0036	h	Camió cisterna per a reg asfàltic	0,016	/R x	30,63000	=	0,49008	
	C173-005K	h	Corró vibratori per a formigons i betums autopropulsat pneumàtic	0,016	/R x	71,39000	=	1,14224	
	C175-00G3	h	Estenedora de granulat	0,016	/R x	42,25000	=	0,67600	
						Subtotal:		2,43264	2,43264
	Materials								
	B050-06FV	t	Betum asfàltic convencional tipus 160/220, segons UNE-EN 12591	0,004	x	688,61000	=	2,75444	
	B034-11O47	t	Granulats sorra de sílice per a tractaments superficials de paviments bituminosos	0,045	x	23,65000	=	1,06425	
						Subtotal:		3,81869	3,81869
						COST DIRECTE		10,96253	
						DESPESES INDIRECTES	0,00 %	0,00000	
						COST EXECUCIÓ MATERIAL		10,96253	

	P9L1-E982	m2	Reg d'imprimació amb emulsió bituminosa catiònica tipus C50BF4 IMP, amb dotació 1,5 kg/m2	Rend.: 1,000				0,90	€
						Unitats		Preu	Parcial
									Import
	Mà d'obra								
	A0E-000A	h	Manobre especialista	0,004	/R x	25,38000	=	0,10152	

JUSTIFICACIÓ DE PREUS

PARTIDES D'OBRA

NÚM	CODI	UA	DESCRIPCIÓ					PREU	
Maquinària									
	C170-0036	h	Camió cisterna per a reg asfàltic	0,003	/R x	30,63000	=	0,09189	
								Subtotal:	0,09189
Materials									
	B034-0ZC8	t	Granulats calcaris per a mescles bituminoses de paviments bituminosos	0,0612	x	18,94000	=	1,15913	
	B058-15G8	kg	Emulsió per a beurades asfàltiques a base de resines sintètiques	1,530	x	1,83000	=	2,79990	
								Subtotal:	3,95903
								DESPESES AUXILIARS	1,50 %
								COST DIRECTE	4,12567
								DESPESES INDIRECTES	0,00 %
								COST EXECUCIÓ MATERIAL	4,12567

P-5	PB93-IZXA	u	Senyalització obra. Plaques triangulars, de 90 cm, amb pintura reflectant, per a 2 o més usos, per a seguretat i salut	Rend.: 1,000				978,25	€
				Unitats		Preu		Parcial	Import
Mà d'obra									
	A01-FEPH	h	Ajudant muntador	2,000	/R x	22,21000	=	44,42000	
	A0F-000R	h	Oficial 1a muntador	2,000	/R x	25,74000	=	51,48000	
								Subtotal:	95,90000
Materials									
	BB92-IZX8	u	Conjunt de rètol format per 2 rètols tipus 6A-2L i 1 rètol tipus 6A-1L, 2 rètols amb pictograma d'informació tipus 1A-2L i 1 rètol tipus 1A-1L, amb accessoris de muntatge	1,000	x	880,91000	=	880,91000	
								Subtotal:	880,91000
								DESPESES AUXILIARS	1,50 %
								COST DIRECTE	978,24850
								DESPESES INDIRECTES	0,00 %
								COST EXECUCIÓ MATERIAL	978,24850

	PG3B-E7CR	m	Conductor de coure nu, unipolar de secció 1x35 mm ² , muntat superficialment	Rend.: 1,000				10,14	€
				Unitats		Preu		Parcial	Import
Mà d'obra									
	A01-FEPD	h	Ajudant electricista	0,150	/R x	26,08000	=	3,91200	
	A0F-000E	h	Oficial 1a electricista	0,100	/R x	30,41000	=	3,04100	
								Subtotal:	6,95300
Materials									
	BG3I-06W3	m	Conductor de coure nu, unipolar de secció 1x35 mm ²	1,020	x	2,65000	=	2,70300	
	BGWF-0ARJ	u	Part proporcional d'accessoris per a conductors de coure nus	1,000	x	0,38000	=	0,38000	

JUSTIFICACIÓ DE PREUS

PARTIDES D'OBRA

NÚM	CODI	UA	DESCRIPCIÓ					PREU	
						Subtotal:		3,08300	3,08300
						DESPESES AUXILIARS	1,50 %		0,10430
						COST DIRECTE			10,14030
						DESPESES INDIRECTES	0,00 %		0,00000
						COST EXECUCIÓ MATERIAL			10,14030
PGD1-E3BA	u		Piqueta de connexió a terra d'acer, amb recobrint de coure de gruix estàndard, de 2500 mm de llargària de 14,6 mm de diàmetre, clavada a terra	Rend.: 1,000				34,86	€
					Unitats	Preu		Parcial	Import
Mà d'obra									
	A0F-000E	h	Oficial 1a electricista	0,266	/R x	30,41000	=	8,08906	
	A01-FEPD	h	Ajudant electricista	0,266	/R x	26,08000	=	6,93728	
						Subtotal:		15,02634	15,02634
Materials									
	BGD5-06SQ	u	Piqueta de connexió a terra d'acer i recobrint de coure, de 2500 mm de llargària, de 14,6 mm de diàmetre, estàndard	1,000	x	14,54000	=	14,54000	
	BGYD-0B2	u	Part proporcional d'elements especials per a piquetes de connexió a terra	1,000	x	5,07000	=	5,07000	
						Subtotal:		19,61000	19,61000
						DESPESES AUXILIARS	1,50 %		0,22540
						COST DIRECTE			34,86174
						DESPESES INDIRECTES	0,00 %		0,00000
						COST EXECUCIÓ MATERIAL			34,86174
PRCM-WHVF	km		Manteniment de plataforma de camí forestal, transitable només per vehicles tot terreny, de 2,5 a 3,5 m d'amplària, amb cuneta als dos costats, en terreny de tipus compacte, amb repàs de trenca aigües i cunetes i acabat superficial amb terreny natural compactat 95% PM com a capa de rodament	Rend.: 1,000				776,41	€
					Unitats	Preu		Parcial	Import
Mà d'obra									
	A0H-IIDY	h	Peó forestal	0,46957	/R x	23,58000	=	11,07246	
	A03-I7VU	h	Cap de colla de forestal	0,23478	/R x	26,88000	=	6,31089	
						Subtotal:		17,38335	17,38335
Maquinària									
	C131-005F	h	Corró vibratori autopropulsat, de 10 a 12 t	4,69565	/R x	71,39000	=	335,22245	
	C136-00F4	h	Motoanivelladora petita	4,69565	/R x	90,20000	=	423,54763	
						Subtotal:		758,77008	758,77008

JUSTIFICACIÓ DE PREUS

PARTIDES D'OBRA

NÚM	CODI	UA	DESCRIPCIÓ		PREU
			DESPESES AUXILIARS	1,50 %	0,26075
			COST DIRECTE		776,41418
			DESPESES INDIRECTES	0,00 %	0,00000
			COST EXECUCIÓ MATERIAL		776,41418

PRCR-TEVT			km	Reparació de camí forestal no transitable de 2,5 a 3,5 m d'amplària, en terreny sòls de trànsit, amb reconstrucció de cuneta als dos costats, trenca aigües transversals i acabat superficial amb terreny natural compactat deixat per a revestir	Rend.: 1,000	3.548,90	€
				Unitats	Preu	Parcial	Import
Mà d'obra							
	A03-I7VU	h	Cap de colla de forestal	1,275 /R x	26,88000 =	34,27200	
	A0H-IIDY	h	Peó forestal	2,550 /R x	23,58000 =	60,12900	
				Subtotal:		94,40100	94,40100
Maquinària							
	C136-00F5	h	Motoanivelladora mitjana	25,500 /R x	99,72000 =	2.542,86000	
	C131-005F	h	Corró vibratori autopropulsat, de 10 a 12 t	12,750 /R x	71,39000 =	910,22250	
				Subtotal:		3.453,08250	3.453,08250
			DESPESES AUXILIARS	1,50 %		1,41602	
			COST DIRECTE			3.548,89952	
			DESPESES INDIRECTES	0,00 %		0,00000	
			COST EXECUCIÓ MATERIAL			3.548,89952	

P-6 PRCR-WHV4			km	Reparació de camí forestal de 2 a 4 m d'amplària, amb neteja del camí, repàs de vorals a un o dos costats, suministre i compactació de tot-ú de cantera	Rend.: 4,782	1.020,07	€
				Unitats	Preu	Parcial	Import
Mà d'obra							
	A0H-IIDY	h	Peó forestal	2,550 /R x	23,58000 =	12,57403	
	A03-I7VU	h	Cap de colla de forestal	1,275 /R x	26,88000 =	7,16688	
				Subtotal:		19,74091	19,74091
Maquinària							
	CR12-IAVX	h	Tractor de 150 kW (200 CV), amb pneumàtics, amb trituradora de pedres, amb amplària mínima d'1,5 a 2 m	5,100 /R x	165,00000 =	175,97240	
	C136-00F5	h	Motoanivelladora mitjana	12,750 /R x	99,72000 =	265,87829	
	C131-005F	h	Corró vibratori autopropulsat, de 10 a 12 t	12,750 /R x	71,39000 =	190,34348	
	C115-00EE	h	Retroexcavadora amb martell trencador	25,500 /R x	68,98000 =	367,83563	
				Subtotal:		1.000,02980	1.000,02980

JUSTIFICACIÓ DE PREUS

PARTIDES D'OBRA

NÚM	CODI	UA	DESCRIPCIÓ	PREU
			DESPESES AUXILIARS	1,50 %
				0,29611
			COST DIRECTE	1.020,06682
			DESPESES INDIRECTES	0,00 %
				0,00000
			COST EXECUCIÓ MATERIAL	1.020,06682

PRCR-WHV6	km	Reparació de camí forestal no transitable de 2,5 a 3,5 m d'amplària, en terreny sòls de trànsit, amb reconstrucció de cuneta als dos costats, trenca aigües transversals i acabat superficial amb fresat de la plataforma i trituració i compactació del material resultant	Rend.: 1,000	4.975,52	€
------------------	----	---	---------------------	-----------------	----------

			Unitats	Preu	Parcial	Import
Mà d'obra						
A03-I7VU	h	Cap de colla de forestal	1,3005 /R x	26,88000 =	34,95744	
A0H-IIDY	h	Peó forestal	2,601 /R x	23,58000 =	61,33158	
Subtotal:					96,28902	96,28902
Maquinària						
C115-00EE	h	Retroexcavadora amb martell trencador	26,010 /R x	68,98000 =	1.794,16980	
CR12-IAVX	h	Tractor de 150 kW (200 CV), amb pneumàtics, amb trituradora de pedres, amb amplària mínima d'1,5 a 2 m	5,202 /R x	165,00000 =	858,33000	
C131-005F	h	Corró vibratori autopropulsat, de 10 a 12 t	13,005 /R x	71,39000 =	928,42695	
C136-00F5	h	Motoanivelladora mitjana	13,005 /R x	99,72000 =	1.296,85860	
Subtotal:					4.877,78535	4.877,78535
				DESPESES AUXILIARS	1,50 %	1,44434
				COST DIRECTE		4.975,51871
				DESPESES INDIRECTES	0,00 %	0,00000
				COST EXECUCIÓ MATERIAL		4.975,51871

PRCR-WHV8	km	Reparació de camí forestal no transitable de 5,5 a 6,5 m d'amplària, en terreny sòls de trànsit, amb reconstrucció de cuneta a un costat, trenca aigües transversals i acabat superficial amb fresat de la plataforma i trituració i compactació del material resultant	Rend.: 1,000	8.877,89	€
------------------	----	---	---------------------	-----------------	----------

			Unitats	Preu	Parcial	Import
Mà d'obra						
A03-I7VU	h	Cap de colla de forestal	2,3205 /R x	26,88000 =	62,37504	
A0H-IIDY	h	Peó forestal	4,641 /R x	23,58000 =	109,43478	
Subtotal:					171,80982	171,80982
Maquinària						
C115-00EE	h	Retroexcavadora amb martell trencador	46,410 /R x	68,98000 =	3.201,36180	
C131-005F	h	Corró vibratori autopropulsat, de 10 a 12 t	23,205 /R x	71,39000 =	1.656,60495	
C136-00F5	h	Motoanivelladora mitjana	23,205 /R x	99,72000 =	2.314,00260	
CR12-IAVX	h	Tractor de 150 kW (200 CV), amb pneumàtics, amb trituradora de pedres, amb amplària mínima d'1,5 a 2 m	9,282 /R x	165,00000 =	1.531,53000	

JUSTIFICACIÓ DE PREUS

PARTIDES D'OBRA

NÚM	CODI	UA	DESCRIPCIÓ				PREU	
				Subtotal:		8.703,49935	8.703,49935	
				DESPESES AUXILIARS	1,50 %		2,57715	
				COST DIRECTE			8.877,88632	
				DESPESES INDIRECTES	0,00 %		0,00000	
				COST EXECUCIÓ MATERIAL			8.877,88632	
PRE91-TLML	ha		Tallada selectiva, amb una densitat de vegetació normal, amb mitjans manuals i mecànics, en actuacions al medi natural	Rend.: 1,000		1.125,15	€	
				Unitats		Preu	Parcial	Import
Mà d'obra								
	A0F-IAVV	h	Oficial 1a forestal	19,000 /R x		21,60000 =	410,40000	
				Subtotal:			410,40000	410,40000
Maquinària								
	CRE0-00C0	h	Motoserra	19,000 /R x		3,86000 =	73,34000	
	CRD2-TLMG	h	Tractor sobre pneumàtics de 51,5 a 69,1 kW (70 a 94 CV) de potència, amb equip per a desembosc	11,000 /R x		57,75000 =	635,25000	
				Subtotal:			708,59000	708,59000
				DESPESES AUXILIARS	1,50 %		6,15600	
				COST DIRECTE			1.125,14600	
				DESPESES INDIRECTES	0,00 %		0,00000	
				COST EXECUCIÓ MATERIAL			1.125,14600	

PRESSUPOST

Pàg.: 1

Obra	01	Pressupost DANA 2024				
Capítol	00	Treballs previs				
NÚM. CODI	UA	DESCRIPCIÓ	PREU	AMIDAMENT	IMPORT	
1	PRCR-WHV4	km	Reparació de camí forestal de 2 a 4 m d'amplària, amb neteja del camí, repàs de vorals a un o dos costats, suministre i compactació de tot-ú de cantera (P - 6)	1.020,07	16,215	16.540,44
2	P214U-HBQF	m2	Fresatge mecànic de paviments de mescles bituminoses per cada cm de gruix, amb un gruix de 6 a 10 cm i en encaixos aïllats, amb Fresadora per a paviment, càrrega de runa sobre camió i escombrat i neteja de la superfície fresada (P - 3)	2,05	1.250,000	2.562,50
3	P1R2-6RJ7	m2	Esbrossada de plantes i herbes en interiors/exteriors, amb mitjans manuals, per a una alçària de brossa <= 150 cm i càrrega sobre camió o contenidor (P - 2)	1,72	100,000	172,00
TOTAL	Capítol	01.00			19.274,94	
Obra	01	Pressupost DANA 2024				
Capítol	01	Paviments				
NÚM. CODI	UA	DESCRIPCIÓ	PREU	AMIDAMENT	IMPORT	
1	P9K7-IRG7	m2	Tractament superficial per mitjà de reg monocapa doble amb barreja de granulats de materials granítics i emulsió bituminosa catiònica amb un 60% de betum asfàltic tipus C60B2/B3 CUR (P - 4)	3,75	16.215,000	60.806,25
TOTAL	Capítol	01.01			60.806,25	
Obra	01	Pressupost DANA 2024				
Capítol	02	Seguretat i Salut				
NÚM. CODI	UA	DESCRIPCIÓ	PREU	AMIDAMENT	IMPORT	
1	PB93-IZXA	u	Senyalització obra. Plaques triangulars, de 90 cm, amb pintura reflectant, per a 2 o més usos, per a seguretat i salut (P - 5)	978,25	1,000	978,25
2	P169-67C9	h	Informació en Seguretat i Salut per als riscos específics de l'obra (P - 1)	20,75	6,000	124,50
TOTAL	Capítol	01.02			1.102,75	

RESUM DE PRESSUPOST

Pàg.: 1

NIVELL 2 : Capítol				Import
Capítol	01.00	Treballs previs		19.274,94
Capítol	01.01	Paviments		60.806,25
Capítol	01.02	Seguretat i Salut		1.102,75
Obra	01	Pressupost DANA 2024		81.183,94
				81.183,94

NIVELL 1 : Obra				Import
Obra	01	Pressupost DANA 2024		81.183,94
				81.183,94

PRESSUPOST D'EXECUCIÓ PER CONTRACTE

Pàg. 1

PRESSUPOST D'EXECUCIÓ MATERIAL.....	81.183,94
13 % Despeses Generals SOBRE 81.183,94.....	10.553,91
6 % Benefici Industrial SOBRE 81.183,94.....	4.871,04
Subtotal	96.608,89
21 % IVA SOBRE 96.608,89.....	20.287,87
TOTAL PRESSUPOST PER CONTRACTE	€ 116.896,76

Aquest pressupost d'execució per contracte puja a

(CENT SETZE MIL VUIT-CENTS NORANTA-SIS EUROS AMB SETANTA-SIS CÈNTIMS)

Damià Encontrado Sol

Arquitecte Municipal

III.PLEC DE CONDICIONS

0.1 PLEC DE CONDICIONS TÈCNIQUES I FACULTATIVES

PLEC DE CONDICIONS

CONDICIONS TÈCNiques GENERALS

Les normatives de compliment condicional per la situació de l'edifici i establerta pels organismes de l'Administració Local i empreses concessionàries de serveis públics, haurà de ser coneguda i a complir per l'empresa constructora i els seus representants a l'obra, així com el Ples de Condicions Tècniques i la reglamentació vigent sobre Seguretat i Salut en obres de construcció.

La normativa vigent d'obligat compliment contemplada en la redacció del present projecte i a complir en l'execució de la corresponent obra, és la següent:

AMBIT GENERAL

Ley de Ordenación de la Edificación.

Ley 38/1999 (BOE: 06/11/99),modificació: llei 52/2002.(BOE 31/12/02) Modificada pels Pressupostos generals de l'estat per a l'any 2003. art. 105

Codi Tècnic de l'Edificació

RD 314/2006, de 17 de març de 2006 (BOE 28/03/2006)

Normas para la redacción de proyectos y dirección de obras de edificación

D 462/71 (BOE: 24/3/71)modificat pel RD 129/85 (BOE: 7/2/85)

Normas sobre el libro de Ordenes y asistencias en obras de edificación

O. 9/6/71 (BOE: 17/6/71) correcció d'errors (BOE: 6/7/71) modificada per l'O. 14/6/71(BOE: 24/7/91)

Libro de Ordenes y visitas

D 461/1997, de 11 de març

Certificado final de dirección de obras

D. 462/71 (BOE: 24/3/71)

REQUISITS BÀSICS DE QUALITAT

REQUISIT BÀSIC DE FUNCIONALITAT

Funcionalitat

Normativa en funció de l'ús: Habitatge

Acreditació de determinats requisits prèviament a l'inici de la construcció d'habitatges

D. 282/91 (DOGC: 15/1/92)

Llei de l'habitatge

Llei 24/91 (DOGC: 15/1/92)

Libre de l'edifici

D. 206/92 (DOGC: 7/10/92)

Es regula el llibre de l'edifici dels habitatges existents i es crea el programa per a la revisió de l'estat de conservació dels edificis d'habitatges

D. 158/97 (DOGC: 16/7/97)

Requisits mínims d' habitabilitat en els edificis d'habitatges i de la cèdula d'habitabilitat

D 259/2003 (DOGC: 30/10/03) correcció d'errades: DOGC: 6/02/04)

Accessibilitat

Llei de promoció de l'accessibilitat i supressió de barreres arquitectòniques

Llei 20/91 DOGC: 25/11/91

Codi d'accessibilitat de Catalunya de desplegament de la llei 20/91

D 135/95 DOGC: 24/3/95

Ley de integración social de los minusválidos

Ley 13/82 BOE 30/04/82

CTE DB SU-1 Seguretat enfront al risc de caigudes

RD 314/2006 "Codi Tècnic de l'Edificació" BOE 28/03/2006

Telecomunicacions

Infraestructuras comunes en los edificios para el acceso a los servicios de telecomunicación

RD Ley 1/98 de 27 de febrero (BOE: 28/02/98), modificació Ley 10/2005 (BOE 15/06/2005)

Reglamento regulador de las infraestructuras comunes de telecomunicaciones para el acceso a los servicios de telecomunicación en el interior de los edificios y de la actividad de instalación de equipos y sistemas de telecomunicaciones.

(deroga el RD. 279/1999, (BOE: 9/03/99; d'aplicació a Catalunya en quant al servei de telefonia bàsica).

RD 401/2003 (BOE: 14/06/2003)

Orden CTE/1296/2003, por la que se desarrolla el reglamento regulador de las infraestructuras comunes de telecomunicaciones para el acceso a los servicios de telecomunicación en el interior de los edificios y de la actividad de instalación de equipos y sistemas de telecomunicaciones, aprobado por el real decreto 401/2003.

Orden CTE/1296/2003, de 14 de mayo. (BOE 27.06.2003)

Modificació de l'àmbit d'aplicació del RD Ley 1/98 en la modificació de la Ley de Ordenación de la Edificación

Ley 38/1999 (BOE 6/11/99)

Canalitzacions i infraestructures de radiodifusió sonora, televisió, telefonia bàsica i altres serveis per cable als edificis.

D. 172/99 (DOGC: 07/07/99)

Norma tècnica de les infraestructures comunes de telecomunicacions als edificis per a l'accés al servei de telecomunicacions per cable

D 116/2000 (DOGC: 27/03/00)

Norma tècnica de les infraestructures comunes dels edificis per a la captació, adaptació i distribució dels senyals de radiodifusió, televisió i altres serveis de dades associats, procedents d'emissions terrestres i de satèl·lit.

D 117/2000 (DOGC: 27/03/00)

Reglament del registre d'instal·ladors de telecomunicacions de Catalunya

D 360/1999 (DOGC: 31/12/99) D. 122/2002 (DOGC: 30/04/2002)

REQUISIT BÀSIC DE SEGURETAT

Seguretat estructural

SE 1 DB SE 1 Resistència i estabilitat

SE 2 DB SE 2 Aptitud al servei

RD 314/2006 "Codi Tècnic de l'Edificació" BOE 28/03/2006

Seguretat en cas d'incendis

CTE DB SI Seguretat en cas d'Incendi

RD 314/2006 "Codi Tècnic de l'Edificació" BOE 28/03/2006

Condicionants urbanístics i de protecció contra incendis en els edificis complementaris a l'NBE-CPI-91

D 241/94 (DOGC: 30/1/95)

Clasificación de los productos de construcción y de los elementos constructivos en función de sus propiedades de reacción y de resistencia frente al fuego

RD 312/2005 (BOE: 2/04/2005)

Reglamento de Seguridad Contra Incendios en Establecimientos Industriales (RSCIEI)

RD 2267/2004, (BOE: 17/12/2004)

Seguretat d'utilització

CTE DB SU-1 Seguretat enfront al risc de caigudes

CTE DB SU-2 Seguretat enfront al risc d'impacte o enganxades

CTE DB SU-3 Seguretat enfront al risc "d'aprisionament"

CTE DB SU-5 Seguretat enfront al risc causat per situacions d'alta ocupació

CTE DB SU-6 Seguretat enfront al risc d'ofegament

CTE DB SU-7 Seguretat enfront al risc causat per vehicles en moviment

RD 314/2006 "Codi Tècnic de l'Edificació" BOE 28/03/2006

REQUISIT BÀSIC D'HABITABILITAT

Estalvi d'energia

CTE DB HE-1 Limitació de la demanda energètica

CTE DB HE-2 Rendiment de les Instal·lacions Tèrmiques (RITE)

CTE DB HE-3 Eficiència energètica de les instal·lacions d'il·luminació

CTE DB HE-4 Contribució solar mínima d'aigua calenta sanitària

CTE DB HE-5 Contribució fotovoltaica mínima d'energia elèctrica

RD 314/2006 "Codi Tècnic de l'Edificació" BOE 28/03/2006

Es regula l'adopció de criteris ambientals i d'ecoeficiència en els edificis

D 21/2006 (DOGC: 16/02/2006) Donada la incidència en diferents àmbits es torna a referenciar en cadascun d'ells

Salubritat

CTE DB HS 1 Protecció enfront de la humitat

CTE DB HS 2 Recollida i evacuació de residus

CTE DB HS 3 Qualitat de l'aire interior

CTE DB HS 4 Subministrament d'aigua

CTE DB HS 5 Evacuació d'aigües

RD 314/2006 "Codi Tècnic de l'Edificació" BOE 28/03/2006

Es regula l'adopció de criteris ambientals i d'ecoeficiència en els edificis

D 21/2006 DOGC: 16/02/2006

Protecció enfront del soroll

NBE-CA-88 condiciones acústicas en los edificios

O 29/9/88 BOE: 8/10/88

Llei de protecció contra la contaminació acústica

Llei 16/2002, DOGC 3675, 11.07.2002

Ley del ruido

Ley 37/2003, BOE 276, 18.11.2003

Es regula l'adopció de criteris ambientals i d'ecoeficiència en els edificis

D 21/2006 DOGC: 16/02/2006

SISTEMES ESTRUCTURALS

CTE DB SE 1 Resistència i estabilitat

CTE DB SE 2 Aptitud al servei

CTE DB SE AE Accions en l'edificació

CTE DB SE C Fonaments

CTE DB SE A Acer

CTE DB SE M Fusta

CTE DB SE F Fàbrica

RD 314/2006 "Codi Tècnic de l'Edificació" BOE 28/03/2006

NCSE-02 Norma de Construcción Sismorresistente. Parte general y edificación

RD 997/2002, de 27 de setembre (BOE: 11/10/02)

NRE-AEOR-93. norma reglamentària d'edificació sobre accions en l'edificació en les obres de rehabilitació estructural dels sostres d'edificis d'habitatges

O. 18/1/94 (DOGC: 28/1/94)

EFHE Instrucción para el proyecto y la ejecución de forjados unidireccionales de hormigón estructural realizado con elementos prefabricados

RD 642/2002 (BOE: 6/08/02)

EHE Instrucción de Hormigón Estructural

RD 2661/98 de 11 de desembre (BOE: 13/01/99)

SISTEMES CONSTRUCTIUS

CTE DB HS 1 Protecció enfront de la humitat

RD 314/2006 "Codi Tècnic de l'Edificació" BOE 28/03/2006

Materials i elements de construcció

RB-90 pliego general de prescripciones técnicas generales para la recepción de bloques de hormigón en las obras de construcción

O 4/7/90 (BOE: 11/07/90)

RC-92 Instrucción para la recepción de cales en obras de rehabilitación de suelos

O 18/12/92 (BOE: 26/12/92)

UC-85 recomanacions sobre l'ús de cendres volants en el formigó

O 12/4/85 (DOGC: 3/5/85)

RC-03 Instrucción para la recepción de cementos

RD 1797/2003 (BOE: 16/01/04)

RY-85 pliego general de condiciones para la recepción de yesos y escayolas en las obras de construcción

O 31/5/85 (BOE: 10/6/85)

RL-88 pliego general de condiciones para la recepción de los ladrillos cerámicos en las obras de construcción

O 27/7/88 (BOE: 3/8/88)

INSTAL·LACIONS

Instal·lacions de protecció contra incendis

Reglamento de Instalaciones de Protección Contra Incendios (RIPCI)

RD 1942/93 (BOE:14/12/93)

Instal·lacions de fontaneria

CTE DB HS 4 Subministrament d'aigua

RD 314/2006 "Codi Tècnic de l'Edificació" BOE 28/03/2006

CTE DB HE-4 Contribució solar mínima d'aigua calenta sanitària

RD 314/2006 "Codi Tècnic de l'Edificació" BOE 28/03/2006

Regulación de los contadores de agua fría

O 28/12/88 (BOE: 6/3/89)

Mesures de foment per a l'estalvi d'aigua en determinats edificis i habitatges (d'aplicació obligatòria als edificis destinats a serveis públics de la generalitat de catalunya, així com en els habitatges finançats amb ajuts atorgats o gestionats per la generalitat de catalunya).

D 202/98 (DOGC: 06/08/98)

Condicions higienicosanitàries per a la prevenció i el control de la legionel·losi.

D 352/2004 (DOGC 29/07/2004)

Criterios higiénico-sanitarios para la prevención y control de la legionelosis.

RD 865/2003 (BOE 18/07/2003)

Criterios sanitarios del agua de consumo humano

RD 140/2003 (BOE 21/02/2003)

Es regula l'adopció de criteris ambientals i d'ecoeficiència en els edificis

D 21/2006 DOGC: 16/02/2006

Instal·lacions tèrmiques

CTE DB HE-2 Rendiment de les Instal·lacions Tèrmiques (remet al RITE)

RD 314/2006 "Codi Tècnic de l'Edificació" BOE 28/03/2006

RITE Reglament d'Instal·lacions Tèrmiques en els edificis

RD 1751/1998, modificat pel RD 1218/2002

Procediment d'actuació de les empreses instal·ladores-mantenidores de les entitats d'inspecció i control i dels titulars en les instal·lacions regulades pel reglament d'instal·lacions tèrmiques en els edificis (RITE) i les seves instruccions tècniques complementaries.

O 3.06.99 (DOGC: 11/05/99)

Directiva 2002/91/CE Eficiència Energètica de los edificios

(DOCE 04.01.2003)

Requisitos mínimos de rendimiento de las calderas

RD 275/1995

Aplicación de la Directiva 97/23/CE relativa a los equipos de presión y que modifica el RD 1244/1979 que aprobó el reglamento de aparatos a presión.

(deroga el RD 1244/79 en los aspectos referentes al diseño, fabricación y evaluación de conformidad)

RD 769/99 (BOE: 31/06/99)

Reglamento de aparatos a presión. Instrucciones técnicas complementarias

(en vigor per als equips exclosos o no contemplats al RD 769/99)

RD 1244/79 (BOE: 29/5/79) correcció d'errades (BOE: 28/6/79) modificació (BOE: 12/3/82)

Instal·lacions de ventilació

CTE DB HS 3 Qualitat de l'aire interior

RD 314/2006 "Codi Tècnic de l'Edificació" BOE 28/03/2006

Instal·lacions d'electricitat

Reglamento electrotécnico para baja tensión (REBT). Instrucciones Técnicas Complementarias

RD 842/2002 (BOE 18/09/02)

CTE DB HE-5 Contribució fotovoltaica mínima d'energia elèctrica

RD 314/2006 "Codi Tècnic de l'Edificació" BOE 28/03/2006

Procediment administratiu per a l'aplicació del Reglament Electrotècnic de Baixa Tensió

D. 363/2004 (DOGC 26/8/2004)

Procediment administratiu per a l'aplicació del reglament electrotècnic de baixa tensió

Instrucció 7/2003, de 9 de setembre

Condicions de seguretat en les instal·lacions elèctriques de baixa tensió d'habitatges

Instrucció 9/2004, de 10 de maig

Certificat sobre compliment de les distàncies reglamentàries d'obres i construccions a línies elèctriques

Resolució 4/11/1988 (DOGC 30/11/1988)

Reglamento sobre condiciones técnicas y garantías de seguridad en centrales eléctricas y centros de transformación

RD 3275/82 (BOE: 1/12/82) correcció d'errors (BOE: 18/1/83)

Normas sobre ventilación y acceso de ciertos centros de transformación

Resolució 19/6/84 (BOE: 26/6/84)

Reglamento de líneas aéreas de alta tensión

D 3151/1968

Actividades de transporte, distribución, comercialización, suministro y procedimientos de autorización de instalaciones de energía eléctrica

RD 1955/2000 (BOE: 27/12/2000)

Instal·lacions d'il·luminació

CTE DB HE-3 Eficiència energètica de les instal·lacions d'il·luminació

RD 314/2006 "Codi Tècnic de l'Edificació" BOE 28/03/2006

CTE DB SU-1 Seguretat enfront al risc causat per il·luminació inadequada

RD 314/2006 "Codi Tècnic de l'Edificació" BOE 28/03/2006

Instal·lacions de parallamps

CTE DB SU-8 Seguretat enfront al risc causat per l'acció del llamp

RD 314/2006 "Codi Tècnic de l'Edificació" BOE 28/03/2006

Instal·lacions d'evacuació

CTE DB HS 5 Evacuació d'aigües

RD 314/2006 "Codi Tècnic de l'Edificació" BOE 28/03/2006

Instal·lacions de recollida i evacuació de residus

CTE DB HS 2 Recollida i evacuació de residus

RD 314/2006 "Codi Tècnic de l'Edificació" BOE 28/03/2006

Instal·lacions de combustibles

Gas natural i GLP

Reglamento de instalaciones de gas en locales destinados a usos domésticos, colectivos o comerciales

RD 1853/93 (BOE: 24/11/93)

Reglamento general del servicio público de gases combustibles

D 2913/73 (BOE: 21/11/73) modificació (BOE: 21/5/75; 20/2/84)

Instrucción sobre documentación y puesta en servicio de las instalaciones receptoras de gases combustibles

O 17/12/85 (BOE: 9/1/86) correcció d'errades (BOE: 26/4/86)

Reglamento de redes y acometidas de combustibles gaseosos e instrucciones mig

O 18/11/74 (BOE: 6/12/74) modificació (BOE: 8/11/83; 23/7/84)

Reglamento sobre instalaciones de almacenamiento de gases licuados del petróleo (glp) en depósitos fijos

O 29/1/86 (BOE: 22/2/86) correcció d'errades (BOE: 10/6/86)

Normes per a instal·lacions de gasos liquats del petroli (glp) amb dipòsits mòbils de capacitat superior a 15 kg

Resolució 24/07/63 (BOE: 11/09/63)

Extracte de les normes a les quals s'han de sotmetre els dipòsits mòbils amb capacitat no superior als 15 kg de gasos liquats del petroli (glp) i la seva instal·lació

Resolució 25/02/63 (BOE: 12/03/63)

Reglamento de aparatos que utilizan combustibles gaseosos. Instrucciones técnicas complementarias

RD 494/88 (BOE: 25/5/88) correcció d'errades (BOE: 21/7/88)

Aparatos a gas

RD 1428/1992

Gas-oil

Instrucción Técnica Complementaria MI-IP-03 "Instalaciones Petrolíferas para uso propio"

RD 1523/99 (BOE: 22/10/99)

Instal·lacions d'ascensors

Disposiciones de aplicación de la Directiva del Parlamento Europeo y del Consejo, 95/16/CE, sobre ascensores

RD 1314/97 (BOE: 30/9/97) (BOE 28/07/98)

Aplicació del RD 1314/1997, de disposicions d'aplicació de la Directiva del Parlament Europeu i del Consell 95/16/CE, sobre ascensors

O 31/06/99 (DOGC: 11/06/99)correcció d'errades (DOGC: 05/08/99)

Reglamento de aparatos elevadores

O 30/6/66 (BOE: 26/7/66)correcció d'errades (BOE: 20/9/66)modificacions (BOE: 28/11/73; 12/11/75; 10/8/76; 13/3/81; 21/4/81; 25/11/81)

Aclariments de diferents articles del reglamento de aparatos elevadores

O 23/12/81 (DOGC: 03/02/82)

Reglamento de aparatos de elevación y su manutención

Instrucciones Técnicas Complementarias

(Derogat pel RD 1314/1997, excepte els articles 10, 11, 12, 13, 14, 15, 19 i 23)

RD 2291/85 (BOE: 11/12/85)regulació de l'aplicació (DOGC: 19/1/87)modificacions (DOGC: 7/2/90)

ITC-MIE-AEM-1 Instrucción Técnica Complementaria referida a ascensores electromecánicos.

(Derogada pel RD 1314/1997 llevat dels articles que remeten als articles vigents del reglament anteriorment esmentats)

O. 23/09/87 (BOE: 6/10/87, 12/05/88, 21/10/88, 17/09/91, 12/10/91)

Prescripciones Técnicas no previstas a la ITC-MIE-AEM-1 y aprobación de descripciones técnicas

derogada pel RD 1314/1997 llevat dels articles que remeten als articles vigents del reglament anteriorment esmentats.

Resolució 27/04/92 (BOE: 15/05/92)

Condiciones técnicas mínimas exigibles a los ascensores y normas para realizar las inspecciones periódicas

O. 31/03/81 (BOE: 20/04/81)

Condicions tècniques de seguretat als ascensors

O. 9/4/84 (DOGC: 30/5/84)ampliació de terminis del DOGC: 4/2/87 i 7/2/90)

Aplicació per entitats d'inspecció i control de condicions tècniques de seguretat i inspecció periòdica

Resolució 22/06/87 (DOGC 20/07/87)

Se autoriza la instalación de ascensores sin cuarto de máquinas

Resolució 3/04/97 (BOE: 23/4/97)correcció d'errors (BOE: 23/5/97)

Se autoriza la instalación de ascensores con máquinas en foso

Resolució 10/09/98 (BOE: 25/9/98)

Prescripciones para el incremento de la seguridad del parque de ascensores existentes

RD 57/2005 (BOE: 4/2/2005)

CONTROL DE QUALITAT

Directiva 89/106/CEE de productes de construcció

Transposada pel RD 1630/1992, de desembre, modificat pel RD 1329/1995.

Clasificación de los productos de construcción y de los elementos constructivos en función de sus propiedades de reacción y de resistencia frente al fuego

RD 312/2005 (BOE: 2/04/2005)

Control de qualitat en l'edificació

D 375/88 (DOGC: 28/12/88) correcció d'errades (DOGC: 24/2/89) desplegament (DOGC: 24/2/89, 11/10/89, 22/6/92 i 12/9/94)

Obligatorietat de fer constar en el programa de control de qualitat les dades referents a l'autorització administrativa relativa als sostres i elements resistents

O 18/3/97 (DOGC: 18/4/97)

Criteris d'utilització en l'obra pública de determinats productes utilitzats en l'edificació.

R 22/6/98 (DOGC: 3/8/98)

Autorización de uso de sistemas de forjados o estructuras para pisos y cubiertas

RD 1630/80 (BOE: 8/8/80)

Actualización de las fichas de autorización de uso de sistemas de forjados

R 30/1/97 (BOE: 6/3/97)

Autorització administrativa per als fabricants de sistemes de sostres per a pisos i cobertes i d'elements resistents components de sistemes

D 71/95 (DOGC: 24/3/95) desplegament (o. de 31/10/95, DOGC: 8/11/95)

RESIDUS D'OBRA I ENDERROCS

Residus

Llei 6/93, de 15 juliol, modificada per la llei 15/2003, de 13 de juny i per la llei 16/2003, de 13 de juny.

Operaciones de valorización y eliminación de residuos y la lista europea de residuos

O. MAM/304/2002, de 8 febrero

Regulador dels enderrocs i altres residus de la construcció.

D. 201/1994, 26 juliol, (DOGC:08/08/94), modificat pel D. 161/2001, de 12 juny

D. 259/2003 (DOGC: 30/10/2003) correcció d'errades: (DOGC: 6/02/04)

PLEC DE CONDICIONS FACULTATIVES I ECONÒMIQUES

Les Condicions Facultatives i Econòmiques Generals del present Plec tindran vigència mentre no siguin modificats per les Prescripcions Tècniques Particulars del Projecte, en cas d'incloure's l'esmentat document.

Ambdós, com a part del projecte tenen com a finalitat regular l'execució de les obres fixant-ne els nivells tècnics i de qualitat exigibles i precisen les intervencions que corresponen, segons el contracte i d'acord amb la legislació aplicable, al Promotor o propietari de l'obra, al Contractista o constructor de l'obra, als seus tècnics i encarregats, a l'Aparellador o Arquitecte Tècnic, així com les relacions entre ells i les seves obligacions corresponents en ordre a l'acompliment del contracte d'obra.

0. GENERALITATS

0.1. Documents del projecte.

El projecte és el document contractual. Forma part del Projecte els següents documents: Memòria i Annexos, Plànols i Pressupost.

El contractista i/o constructor és responsable de les errades que es puguin derivar de no obtenir la suficient informació directa que rectifiqui o ratifiqui la continguda als documents del projecte.

En cas de contradicció entre la documentació gràfica i l'escripta, preval la documentació escrita.

Allò que s'hagi esmentat en el Plec de Condicions i omès als Plànols o viceversa, haurà de ser executat com si hagués estat exposat en ambdós documents, sempre que a judici del Director d'Obra quedin suficientment definides les unitats d'obra corresponents i, aquestes, tinguin preu en el Contracte.

0.2. L'Arquitecte Tècnic o Aparelladors

Correspon a l'Arquitecte Tècnic o Aparellador com a Director d'obra:

- Comprovar l'adequació del replanteig en l'obra i de la fonamentació projectada a les característiques reals del sòl.
- Redactar els complements o rectificacions del projecte que calguin.
- Assistir a les obres, tantes vegades com ho requereixi la seva naturalesa i complexitat, per tal de resoldre les contingències que es produïssin i impartir les instruccions complementàries que calguin per aconseguir la solució arquitectònica correcta.
- Coordinar la intervenció en obra d'altres tècnics que, en el seu cas, concorrin a la direcció amb funció pròpia en aspectes parcials de la seva especialitat.
- Aprovar les certificacions parcials d'obra, la liquidació final i assessorar el promotor en l'acte de la recepció.
- Preparar la documentació final de l'obra i expedir i subscriure el certificat de final d'obra.

Correspon a l'Arquitecte Tècnic o Aparellador com a Director de l'execució material de l'obra:

- Redactar el document d'estudi i anàlisi del Projecte d'acord amb el previst a l'article 1.4. de les Tarifes d'Honoraris aprovades per R.D. 314/1979, de 19 de gener.
- Planificar, a la vista del projecte, del contracte i de la normativa tècnica d'aplicació, el control de qualitat i econòmic de les obres.
- Efectuar el replanteig de l'obra i preparar l'acta corresponent subscriuint-la juntament amb el Constructor.
- Comprovar les instal·lacions provisionals, mitjans auxiliars i sistemes de seguretat i salut en el treball, controlant-ne la seva correcta execució.
- Ordenar i dirigir l'execució material d'acord amb el projecte, amb les normes tècniques i amb les regles de bona construcció.
- Elaborar un programa de control de qualitat i fer o disposar les proves i assaigs de materials, instal·lacions i altres unitats d'obra segons les freqüències de mostreig programades en el pla de control, així com efectuar les altres comprovacions que resultin necessàries per assegurar la qualitat constructiva d'acord amb el projecte i la normativa tècnica aplicable. Dels resultats n'informarà puntualment al Constructor, donant-li, en tot cas les ordres oportunes; si la contingència no es resolgués s'adoptaran les mesures que calguin donant-ne compte a l'Arquitecte Tècnic.
- Fer els amidaments d'obra executada i donar conformitat, segons les relacions establertes, a les certificacions valorades i a la liquidació final de l'obra.

0.3. El promotor

El promotor decideix, impulsa, programa i finança, amb recursos propis o d'altres, les obres d'edificació per a ell mateix o per la posterior alienació, lliurament o cessió a tercers. Les obligacions del promotor estan especificades en la *Ley 38/1999 de 5 de noviembre, de ordenación de la edificación* (LOE).

El promotor ha de sotscriure l'assegurança obligatòria segons la LOE.

En fase de redacció del projecte, el promotor designarà un coordinador en matèria de seguretat i salut durant l'elaboració del projecte d'obra, quan en el projecte intervinguin diferents projectistes.

En fase de redacció del projecte, el promotor està obligat a què s'elabori un Estudi de Seguretat i Salut o un Estudi Bàsic de Seguretat i Salut, depenen d'una sèrie de supòsits, establerts per la normativa vigent en temes de seguretat i salut en obres de construcció; estudis signats en ambdós casos per tècnics facultatius.

En fase d'obra, el promotor designarà un coordinador en matèria de seguretat i salut, abans de l'inici dels treballs o quan es constati que en l'execució intervingui més d'una empresa, o una empresa i treballadors autònoms, o diferents treballadors autònoms.

L' Avis Previ, l'ha de presentar el promotor de l'obra, abans de començar els treballs, i presentar-lo a l'autoritat laboral competent.

La obligatorietat de la formalització del Llibre de l'Edifici correspon al promotor.

0.4. El contractista i/o constructor

Abans de començar les obres, el Constructor consignarà per escrit que la documentació aportada li resulta suficient per a la comprensió de la totalitat de l'obra contractada, o en cas contrari, sol·licitarà els aclariments pertinents.

El contractista i/o constructor assumeix, amb el promotor, el compromís d'executar amb mitjans humans i materials, les obres o part de les mateixes, segons projecte i contracte. Les obligacions del contractista i/o constructor estan especificades en la LOE.

El contractista i/o constructor designarà un "Cap d'Obra", segons les condicions establertes en la LOE.

El contractista i/o constructor està obligat a dedicar a les obres el personal tècnic que es va comprometre en la licitació. El personal del contractista i/o constructor col·laborarà amb la Direcció Facultativa.

El contractista i/o constructor ha d'organitzar els treballs de construcció, redactant els plans d'obra que calguin i projectant o autoritzant les instal·lacions provisionals i mitjans auxiliars de l'obra.

El contractista i/o constructor ha de subscriure amb l'Aparellador o Arquitecte Tècnic, l'acte de replanteig de l'obra.

El contractista i/o constructor ha d'ostentar la direcció de tot el personal que intervingui en l'obra i coordinar les intervencions dels subcontractistes.

El contractista i/o constructor ha d'assegurar la idoneïtat de tots i cadascun dels materials i elements constructius que s'utilitzen, comprovant-ne els preparats en obra i rebutjant, per iniciativa pròpia o per prescripció de l'Aparellador o Arquitecte Tècnic, els subministraments o prefabricats que no comptin amb les garanties o documents d'idoneïtat requerits per les normes d'aplicació.

El contractista i/o constructor ha de facilitar a l'Aparellador o Arquitecte Tècnic, amb temps suficient, els materials necessaris per l'acompliment de la seva comesa.

El "Llibre d'Ordres i Assistències" restarà en tot moment a l'obra, sota la custòdia del contractista i/o constructor i a disposició de la Direcció Facultativa. El contractista i/o constructor o el seu "Cap d'Obra" signaran l'assabentat de les ordres i assistències.

El contractista i/o constructor ha d'elaborar un Pla de Seguretat i Salut en el Treball, abans de l'inici de l'obra, que ha d'aprovar el coordinador de seguretat i salut en la fase d'execució; i presentar-lo a l'autoritat laboral competent.

La Comunicació d'Obertura del Centre de Treball, l'ha de presentar el contractista i/o constructor i subcontractista/subcontractista, quan s'inicia l'obra, a l'autoritat laboral competent, adjuntant el Pla de Seguretat i Salut en el treball i el Document d'aprovació del Pla de Seguretat i Salut en el treball, signat pel coordinador de seguretat en fase d'execució. El Pla de seguretat pot ser també aprovat per la Direcció Facultativa en els casos en què la normativa no preveu la necessitat de la figura del coordinador en matèria de Seguretat i Salut.

Els contractistes i subcontractistes seran responsables de l'execució correcta de les mides preventives fixades en el pla de seguretat i salut, relatiu a les obligacions que els hi corresponguin a ells directament o, en tot cas, als treballadors autònoms contractats per ells. Els contractistes i subcontractistes respondran solidàriament de les conseqüències que es deriven de l'incompliment de les mides previstes en el pla, en els termes de l'apartat 2 de l'article 42 de la Llei 31/1995 de Prevenció de Riscos Laborals.

El contractista i/o constructor facilitarà a la Direcció Facultativa les dades necessàries per a l'elaboració de la documentació d'obra executada.

El contractista i/o constructor ha de lliurar al promotor els certificats de garantia del material i instal·lacions de l'edifici i li ha de subministrar la informació necessària per tal que el promotor pugui emplenar el Llibre de l'Edifici.

El contractista i/o constructor ha de preparar les certificacions parcials d'obra i la proposta de liquidació final.

El contractista i/o constructor ha de subscriure amb el Promotor les actes de recepció provisional i definitiva.

El contractista i/o constructor ha de concertar les assegurances d'accidents de treball i de danys a tercers durant l'obra.

0.5. Compliment de les disposicions vigents, contractista i/o constructor.

El Contractista i/o constructor s'ajustarà al compliment de les normes bàsiques de l'edificació i de les reglamentacions tècniques d'obligat compliment.

0.6. Indemnitzacions per compte del contractista i/o constructor.

Particularment el contractista i/o constructor haurà de reparar, al seu càrrec, els danys i els perjudicis que causin als béns i serveis públics o privats, en ocasió de l'execució de l'obra, indemnitzant als perjudicats.

El contractista i/o constructor adoptarà les mesures necessàries per tal d'evitar la contaminació de rius, llacs i dipòsits d'aigua, així com del medi ambient, per l'acció de combustibles, olis, lligants, fums, etc., i serà responsable dels danys i perjudicis que es puguin causar.

El contractista i/o constructor haurà de mantenir durant l'execució de l'obra i refer a la seva fiscalització les servituds afectades, sent a compte del contractista i/o constructor els treballs necessaris per a tal fi.

0.7. Despeses a càrrec del contractista i/o constructor.

Aniran a càrrec del contractista i/o constructor, si en el contracte no es preveu explícitament el contrari, les següents despeses:

Despeses corresponents a instal·lacions i equips de maquinària.

Despeses de construcció, retirada i protecció de tota mena de construccions auxiliars, instal·lacions, ferramentes, etc.

Despeses de llogaters o adquisició de terrenys per a dipòsits de maquinària i materials.

Despeses de protecció de materials arregats i de la pròpia obra, contra tot deteriorament.

Despeses de muntatge, conservació i retirada d'instal·lacions per subministrament d'aigua i energia elèctrica, necessaris per a l'execució de les obres, així com els drets, taxes o impostos de presa, comptadors, etc.

Despeses d'indemnitzacions que es produeixin en les ocupacions temporals.

Despeses d'explotació i utilització de préstecs, pedreres, lleres i abocadors.

Despeses de retirada de materials rebutjats, evacuació de restes, neteja general de l'obra i zones confrontades, afectades per les obres, etc.

Despeses de permisos o llicències necessàries per a l'execució, excepte dels corresponents a Expropiacions i Serveis afectats.

Despeses de senyalització i seguretat en l'obra.

Despesa de col·locació, muntatge i desmuntatge, d'una tanca perimetral provisional de protecció de característiques a definir per la Direcció Facultativa, que hi romandrà durant tot el període d'execució de l'obra i fins que la Direcció Facultativa ordeni la seva retirada.

0.8. Preus unitaris i partides alçades

La relació de les operacions i materials necessaris per a executar cada unitat d'obra que figura en el present Plec, no és exhaustiva. Per això, les operacions o materials no relacionats, però necessaris per a executar cada unitat d'obra, es consideraran inclosos en el preu unitari o partida alçada, corresponent.

Tots els materials i operacions necessàries pel correcte acabament de la unitat d'obra o complementàries a la unitat d'obra, malgrat que no figurin en documents contractuals, si es consideren necessari/es, a judici de la Direcció Facultativa, hauran d'executar sense ser motiu de sobrecost del contracte.

0.9. Abonament d'unitats d'obra.

Els conceptes amidats per a totes les unitats d'obra, i la manera d'abonar-los, s'entendrà que es refereixen a unitats d'obra totalment acabades. En el càlcul de la proposició econòmica s'haurà de tenir en compte que qualsevol material o treball necessari pel correcte acabament de la unitat d'obra, o per assegurar el correcte funcionament de la unitat construïda en relació a la resta de construcció, es considerarà inclòs en els preus unitaris del contracte, no podent ser objecte de sobrecost. L'ocasional omisió dels esmentats elements en els documents del Projecte no podrà ser objecte de reclamació ni de preu contradictori, per considerar-se expressament inclòs en els preus del contracte. Els materials i operacions esmentats són els considerats com a necessaris a la normativa d'obligat compliment.

0.10. Control d'unitats d'obra.

Per tal d'executar el Control de Qualitat, previst en el Projecte, el contractista i/o constructor s'encarregarà de realitzar els controls d'unitats d'obra establerts per la Direcció Facultativa.

El laboratori encarregat del present control d'obra realitzarà tots els assaigs del programa, prèvia sol·licitud de la Direcció Facultativa de les obres, d'acord amb el següent esquema de funcionament:

- A criteri de la Direcció Facultativa, es podrà ampliar o reduir el nombre de controls.
- Els resultats de cada assaig es comunicaran simultàniament a la Direcció Facultativa de les obres i a l'Empresa contractista i/o constructora. En cas de resultats negatius s'anticiparà la comunicació telefònicament, a fi de poder prendre les mesures necessàries amb urgència.

Els laboratoris d'assaig han d'estar acreditats oficialment per les Comunitats Autònòmiques.

0.11. Recepció de l'obra

La recepció de l'obra és l'acte en què el contractista i/o constructor, una vegada finalitzada la mateixa, entrega l'obra al promotor, i és acceptada per aquest.

La recepció es concretarà en una acta signada pel promotor i el contractista i/o constructor, com a mínim, en contingut de l'acta està recollit en la LOE.

El promotor podrà rebutjar la recepció de l'obra, de forma escrita; ja perquè l'obra no està finalitzada ja perquè no s'adequa a les condicions contractuals. Es comptabilitzaran els terminis de responsabilitat i garantia, establert en la LOE, a partir de la data en què se subscriu l'acta de recepció.

A partir del moment de la recepció de l'obra, i aquesta sigui ocupada destinant-se als usos previstos en el Projecte, la conservació en bon estat de l'edificació serà obligació dels usuaris, siguin o no propietaris.

0.12. Mesures d'ordre i seguretat.

El contractista i/o constructor està obligat a adoptar les mesures d'ordre i seguretat necessàries per a la bona i segura marxa dels treballs, segons legislació vigent.

En tot cas, el contractista i/o constructor serà únicament i exclusivament el responsable, durant l'execució de les obres, de tots els accidents o perjudicis que pugui tenir el seu personal, o causats a alguna altra persona o Entitat.

Serà obligació del contractista i/o constructor la contractació de l'Assegurança contra el risc per incapacitat permanent o mort dels seus obrers així com l'obligació de tenir-los donats d'alta a la Seguretat Social.

Les obligacions i responsabilitats del contractista i/o constructor, en referència a prevenció de riscos laborals en les obres d'edificació es regiran segons la legislació vigent.

0.13. Assegurança obligatòria

L'assegurança obligatòria, tal com especifica la LOE, és per danys materials ocasionats en l'edifici per vicis i defectes en la construcció, que tinguin el seu origen o afectin a la fonamentació, els suports, les bigues, els forjats, els murs de càrrega o altres elements estructurals, i que afectin directament la resistència mecànica i estabilitat de l'edifici.

Aquesta assegurança obligatòria, és decenal i serà exigible per a edificis, a on el seu ús principal sigui l'habitatge, segons la LOE.

El prenedor de l'assegurança serà el promotor, admetent la LOE, que el promotor pot pactar amb el constructor que aquest sigui prenedor de l'assegurança.

0.14. Disposicions aplicables al Plec

A més de les disposicions esmentades explícitament als articles del present Plec, seran d'aplicació totes les disposicions vigents en el moment de la realització dels treballs, i que hagin pogut entrar en vigor en posterioritat a la redacció del Projecte i les disposicions descrites en l'Annex de Normativa Vigent.

També es complirà la legislació que substitueixi, modifiqui o complementi les disposicions esmentades i la nova legislació aplicable que es promulgui, sempre que estigui vigent amb anterioritat a la data del contracte. En cas de contradicció o simple complementació de diverses normes es tindran en compte, en tot moment, les condicions més restrictives.

PLEC DE CONDICIONS TÈCNQUES

Les Condicions Tècniques Generals del present Plec tindran vigència mentre no siguin modificats per les Prescripcions Tècniques Particulars del Projecte, en cas d'incloure's l'esmentat document.

Aquest Plec de Condicions Tècniques Generals comprèn el conjunt de característiques que hauran d'acomplir els materials emprats a la construcció, així com les tècniques de la seva col·locació a l'obra i les que hauran de manar l'execució de qualsevol tipus d'instal·lacions i d'obres accessorïes i dependents.

SISTEMA PARCEL·LA-SOLAR

1. MESURES PRELIMINARS

1.1. Replanteig de les obres

El contractista i/o constructor realitzarà tots els replantejaments parcials que siguin necessaris per a la correcta execució de les obres, els quals han de ser aprovats per la Direcció Facultativa. Haurà de marcar, també, sobre el terreny, tots els punts de detall que la Direcció Facultativa consideri necessaris.

Tots els materials, equips i mà d'obra necessaris per a aquests treballs aniran a càrrec del contractista i/o constructor.

1.2. Obres provisionals

El contractista i/o constructor executarà o condicionarà en el moment necessari, les carreteres, camins i accessos provisionals pels desviaments que imposin les obres en relació amb el trànsit general i amb els accessos dels confrontats, d'acord amb les definicions del Projecte i a les instruccions que rebí de la Direcció Facultativa. Els materials i les unitats d'obra que comporten les esmentades obres provisionals, compliran totes les prescripcions del present Plec com si fossin obres definitives.

Si les obres provisionals no fossin estrictament necessàries per a l'execució normal de les obres, a judici de la Direcció Facultativa sent, per tant, conveniència del contractista i/o constructor per a facilitar o accelerar l'execució de les obres, no seran d'abonament.

Tampoc seran d'abonament els camins d'obra, com accessos, pujades, ponts provisionals, etc., necessaris per a la circulació interior de l'obra o pel transport de materials a l'obra, o per accessos i circulació del personal i visites d'obra de la Direcció Facultativa.

El contractista i/o constructor haurà de mantenir els esmentats camins d'obra i accessos en bones condicions de circulació i senyalitzar-los adequadament.

La conservació durant el termini d'utilització d'aquestes obres provisionals serà a càrrec del contractista i/o constructor.

1.3. Materials

Hauran d'observar-se les següents prescripcions:

Si les característiques dels materials estiguessin fixades en el contracte, el contractista i/o constructor haurà d'utilitzar-les obligatòriament, llevat de l'autorització expressa de la Direcció Facultativa. Si fos imprescindible, a judici del promotor, canviar aquella característica, la Direcció Facultativa haurà de donar el seu vist-i-plau i autoritzar el canvi.

Si la Direcció Facultativa rebutja els materials, per no complir les prescripcions del present Plec, el contractista i/o constructor tindrà l'obligació d'aportar altres materials que compleixin les prescripcions.

El contractista i/o constructor obtindrà a càrrec seu l'autorització per a la utilització de préstecs, i es farà càrrec, a més, al seu compte de totes les despeses, cànon, indemnitzacions, etc., que es presentin.

El contractista i/o constructor notificarà a la Direcció Facultativa, amb suficient antelació, les característiques dels materials que es proposa utilitzar, aportant les mostres i les dades necessàries, tant pel que es refereix a la quantitat com a la qualitat.

El contractista i/o constructor no podrà aplicar a l'obra, materials, la procedència i la qualitat dels quals no hagi estat aprovada per la Direcció Facultativa.

Tots els materials que s'utilitzaran a l'obra hauran de ser, a judici de la Direcció Facultativa, de qualitat suficient, malgrat que no s'especifiqui expressament en el Plec de Condicions. La qualitat considerada com a suficient, serà la més completa, de les definides a la normativa d'obligat compliment.

Els subministradors de materials de l'obra, han de complir amb les obligacions establertes en la LOE, per a subministradors de productes de construcció (especificacions del material, instruccions d'ús i manteniment, garanties de qualitat, etc.).

1.4. Servituds i serveis afectats

Les servituds i serveis afectats, apareixeran definits en el Projecte. Els elements afectats seran traslladats o retirats per les Companyies i Organismes corresponents. El contractista i/o constructor tindrà l'obligació de realitzar els treballs necessaris per a la localització, protecció o desviament, dels serveis afectats, que la Direcció Facultativa, consideri convenient per a la millora del desenvolupament de les obres, si bé aquests treballs seran de pagament al contractista i/o constructor.

1.5. Conservació de les obres

Es defineix com a conservació de l'obra, els treballs necessaris pel manteniment de les obres en perfecte estat de funcionament i policia. El contractista i/o constructor està obligat a conservar, a càrrec seu, l'obra, des del moment d'inici fins a la recepció de l'obra.

Seràn a càrrec del contractista i/o constructor la reposició d'elements que s'hagin deteriorat o que hagin estat objecte de robatori. El contractista i/o constructor ha de tenir cobert mitjançant assegurança o altre mecanisme, l'acció de possibles actes vandàlics i incendis, a l'obra.

1.6. Manteniment de vials en situació d'ús públic

Són a càrrec del contractista i/o constructor, les despeses de manteniment de vials, en situació d'ús públic, que s'hagin de conservar en servei durant l'execució de les obres.

El contractista i/o constructor programarà l'execució de les obres, de manera que les interferències siguin mínimes i si s'escau, construirà els desviaments provisionals que siguin necessaris, senyalitzant-los correctament, sense que això sigui motiu d'increment del preu del contracte. Les despeses ocasionades pels anteriors conceptes i per la conservació dels vials de servei esmentats es consideraran incloses en els preus del contracte i en cap moment podran ser objecte de

reclamació. En el cas, que això impliqui la necessitat d'executar determinades parts de les obres per fases, aquestes seran definides per la Direcció Facultativa i el possible cost adicional estarà inclòs en els preus unitaris.

1.7. Existència de servituds i serveis existents.

Quan sigui necessari executar determinades unitats d'obra, en presència de servituds de qualsevol tipus, o de serveis existents, que sigui necessari respectar, o bé quan s'escaigui l'execució simultània de les obres i la substitució o reposició de serveis afectats, el contractista i/o constructor estarà obligat a emprar els medis adequats per a l'execució dels treballs, senyalitzant-los, de manera que eviti la possible interferència i el risc d'accidents de qualsevol tipus.

El contractista i/o constructor sol·licitarà a les diferents entitats subministradores o propietaris de Serveis, plànols de definició de la posició dels esmentats serveis i localitzarà i descobrirà les canonades de serveis enterrats mitjançant treballs d'excavació manual. Les despeses originades o les disminucions de rendiment originades es consideraran incloses en els preus unitaris i no podran ser objecte de reclamació.

1.8. Desviament de serveis.

Abans de començar les excavacions, el contractista i/o constructor, basant-se en els plànols i dades que disposi, o mitjançant la visita als serveis, si és factible, haurà d'estudiar i replantejar sobre el terreny els serveis i instal·lacions afectades, considerar la millor manera d'executar els treballs per no fer-los malbé i assenyalar aquells que, en últim cas, consideri necessari modificar.

Si la Direcció Facultativa es mostra conforme, sol·licitarà de l'empresa del servei afectat i organismes corresponents, la modificació d'aquestes instal·lacions. Aquestes operacions es pagaran mitjançant factura. Malgrat tot, si amb la fi d'accelerar les obres, les empreses dels serveis afectats, sol·liciten la col·laboració del contractista i/o constructor, aquest haurà de prestar l'ajut necessari.

1.9. Mesures d'ordre i seguretat.

El contractista i/o constructor està obligat a adoptar les mesures d'ordre i seguretat necessàries per a la bona i segura marxa dels treballs, segons legislació vigent. En tot cas, el contractista i/o constructor serà únicament i exclusivament el responsable, durant l'execució de les obres, de tots els accidents o perjudicis que pugui tenir el seu personal, o causats a alguna altra persona o Entitat. Serà obligació del contractista i/o constructor la contractació de l'Assegurança contra el risc per incapacitat permanent o mort dels seus obrers així com l'obligació de tenir-los donats d'alta a la Seguretat Social.

Les obligacions i responsabilitats del contractista i/o constructor, en referència a prevenció de riscos laborals en les obres d'edificació es regiran segons la legislació vigent.

1.10. Gestió de residus

El contractista i/o constructor realitzarà la gestió de residus, d'acord amb la normativa vigent i les indicacions de la Direcció Facultativa:

-Reutilitzant o reciclant els residus en la mateixa obra o en diferent obra. Transportar els residus de terres en terrenys del promotor per a la seva reutilització futura.

-Gestionant els residus fora de l'obra en: instal·lacions de reciclatge i/o dipòsits autoritzats de terres, enderroc i runes de la construcció.

La localització d'instal·lacions de reciclatge i/o dipòsits autoritzats, així com les despeses que comporti la seva utilització, seran a càrrec del Contractista i/o constructor.

La gestió dels diferents tipus de residus que calgui eliminar (fonaments soterrats, etc.) no seran motiu de sobrecost.

Si el Projecte preveu, que el material obtingut de l'excavació, de l'aplanament, fonaments o rases, ha d'utilitzar-se per terraplè, reblerts, etc., i la Direcció Facultativa rebutja l'esmentat material per no complir les condicions del present Plec, el contractista i/o constructor haurà de transportar l'esmentat material a instal·lacions de reciclatge i/o dipòsits autoritzats, sense dret a cap abonament complementari en la corresponent excavació, ni increment del preu del Contracte per haver d'emprar majors quantitats de material procedent de préstecs.

El sol·licitant de la llicència d'obres ha d'acreditar, davant de l'ajuntament, haver signat amb un gestor autoritzat un document d'acceptació que garanteixi la correcta destinació dels residus separats per tipus, tal com estableix la normativa vigent.

2. ENDERROCS

2.1. Definició

Es defineix com enderroc l'operació d'enderrocament de tots els elements aeris o enterrats que obstaculitzin la construcció d'una obra o sigui necessari fer desaparèixer, segons Projecte o ordres de la Direcció Facultativa.

Abans de l'execució material, un tècnic facultatiu, redactarà un Projecte d'enderroc amb indicació expressa de les normes de seguretat aplicables a les fases i a la tecnologia de l'enderroc, l'aprofitament o no dels materials resultants i la seva retirada.

L'execució de l'enderroc inclou les operacions següents:

-Enderroc o excavació dels elements a eliminar.

-Retirada dels materials resultants i lliurament a un gestor autoritzat, per al seu reciclatge o per a la disposició de rebuig.

Les operacions d'enderroc s'efectuaran amb les precaucions necessàries a fi d'obtenir unes condicions de seguretat suficients, evitant danys al personal que treballi en aquestes operacions, a les edificacions existents veïnes i a tercers.

Serà la Direcció Facultativa de les obres qui designarà i marcarà els elements que s'hagin de conservar intactes, així com els llocs de dipòsit i la forma de transport.

L'execució material es realitzarà sota la supervisió i control de la Direcció Facultativa.

Amidament

Les obres d'enderroc no seran objecte d'amidament i s'abonaran com a partida alçada d'abonament íntegre. La partida alçada inclourà els honoraris de Projecte i de Direcció Facultativa de l'enderroc, els costos i la neteja, la càrrega i transport a l'abocador o indret indicat per gestor autoritzat a qualsevol distància, així com tots els treballs, materials i operacions necessàries per tal de deixar el solar i el seu entorn immediat net de tot element que pugui obstaculitzar l'execució de les obres.

Encara que en cap document del Projecte figuri el concepte de la possible existència de fonaments soterrats, o que les dades siguin inexactes, s'entén que el contractista i/o constructor ho ha de comprovar a l'hora de calcular l'import de la proposició econòmica. La Direcció Facultativa interpretarà les incidències sobre elements enterrats, des del punt de vista del principi de risc i ventura que regeix sobre el Contracte.

El Contractista i/o constructor té l'obligació de dipositar els materials procedents d'enderrocs, que la Direcció Facultativa consideri de possible utilització o d'algun valor, en els llocs que els assigni la mateixa.

Si durant els enderroc fos necessària la reconstrucció d'elements constructius que s'haguessin enderrocat per l'execució de les obres, seran d'igual qualitat, textura, color i acabat que els elements constructius originals, segons instruccions de la Direcció Facultativa.

3. MOVIMENTS DE TERRES

3.1. Definició

Comprèn totes les operacions relacionades amb els moviments de terres, incloses roques, necessàries per a l'execució de l'obra.

Aquestes operacions són:

- Neteja del terreny
- Explanacions, desmuntatges, buidats i buixardats
- Reblerts i terraplens
- Excavació de rases i pous
- Transport de terres a l'abocador
- Replanteig definitiu

Es considerarà inclosa en el preu de tot moviment de terres, qualsevol resta d'edificació soterrada a enderrocar que aparegui.

3.2. Neteja del terreny

Aquest treball consisteix en extreure i retirar de les zones designades en el Projecte, qualsevol material de rebuig o no aprofitable.

La seva execució inclou les operacions d'excavació i retirada dels materials objecte de l'esbrossada. Tot això realitzat d'acord amb les presents especificacions i amb les dades que sobre el particular inclou el Projecte i ordres de la Direcció Facultativa.

-Excavació dels materials objecte de l'esbrossada:

Les operacions d'excavació s'efectuaran amb les precaucions necessàries per aconseguir unes condicions de seguretat suficients i evitar danys en el personal de l'obra, en les edificacions veïnes existents i a tercers, d'acord amb el que, sobre el particular, ordeni la Direcció Facultativa, la qual designarà i marcarà els elements que s'hagin de conservar intactes.

Per a evitar el deteriorament dels arbres que hagin de conservar-se, es procurarà que els que s'han de tirar a terra caiguin cap al centre de la zona objecte de neteja. Quan sigui necessari evitar danys a altres arbres, al tràfic per carretera o ferrocarril o a estructures pròximes, els arbres s'aniran trossejant per la seva branca i tronc progressivament.

Si per a protegir aquests arbres o altra vegetació destinada a romandre en un lloc, es precisa aixecar barreres o utilitzar qualsevol altre mitjà, els treballs corresponents s'ajustaran al que, sobre el particular, ordeni la Direcció Facultativa.

Aquells arbres que ofereixin possibilitats comercials, seran esporgats i netejats; després es tallaran en trossos adequats i finalment s'emmagatzemaran acuradament, separats dels munts no aprofitables. La longitud dels trossos de fusta serà superior a 3 metres, si ho permet el tronc.

Els treballs es realitzaran de manera que produeixin la menor molèstia possible als ocupants de les zones pròximes a les obres.

Cap fita/marca de propietat o punt de referència de dades topogràfiques de qualsevol classe, serà feta malbé o desplaçada, fins que un agent autoritzat hagi referenciat d'alguna altra manera la seva situació o aprovat el desplaçament.

Simultàniament a les operacions d'esbrossada, es podrà excavar la capa de terra vegetal.

Les terres vegetals es transportaran al dipòsit autoritzat o s'arreglaran en les zones que indiqui la Direcció Facultativa, a fi de ser emprades per a formació de zones verdes.

-Retirada dels materials objecte de l'esbrossada:

Tots els subproductes forestals, excepte la llenya de valor comercial, seran gestionats per un agent autoritzat en aquest tipus de residus, d'acord amb el que, sobre el particular, ordeni la Direcció Facultativa.

Amidament

L'amidament i abonament es realitzarà per metres quadrats (m^2), realment esbrossats i preparats.

El preu inclou la càrrega i transport a dipòsit autoritzat, de l'esbrossada i altres materials de rebuig, i totes les operacions esmentades en l'apartat anterior.

El concepte de metre quadrat (m^2) d'esbrossada, neteja i preparació del terreny inclourà també les possibles excavacions i reblerts motivats per existència de sòls inadequats que, a judici de la Direcció Facultativa, sigui necessari eliminar per a poder iniciar els treballs de fonamentació.

Es considerarà que abans de presentar l'oferta econòmica, el contractista i/o constructor haurà visitat i estudiat de forma suficient els terrenys sobre els quals s'ha de construir, i que haurà inclòs en el preu de l'oferta tots els treballs de preparació, que s'abonaran al preu únic definit en el contracte i que en cap cas podran ésser objecte d'increment. Es considerarà que les dades contingudes en el Projecte tenen únicament valor informatiu i que la seva inexactitud no pot ésser objecte de reclamació.

El transport al dipòsit autoritzat es considerarà inclòs en els preus establerts en el contracte.

3.3. Explanacions, desmuntatges, buidats i buixardats

Explanació és el conjunt d'operacions de desmuntatge o rebliments necessaris per anivellar les zones on hauran d'asseure's les construccions, incloent plataformes, talussos i cunetes provisionals o definitives, a més del transport dels materials traslladats a dipòsits autoritzats o lloc d'utilització.

Desmuntatge és l'operació consistent en el rebaix del terreny fins arribar als nivells previstos en el Projecte.

Buidat és l'excavació delimitada per unes mesures, definides en el Projecte, per l'aprofitament de les parts baixes de l'edifici, com soterrani, garatges, dipòsits o altres utilitzacions.

Un cop realitzades totes les operacions de moviment de terres es realitzarà el buixardat, a fi d'aconseguir l'acabat geomètric de tota l'explanació, desmuntatge, buidat o reblert.

Es comprovaran i rectificaran les alineacions i rasants, així com l'amplada de les explanacions, refinament de talussos en els desmuntatges i terraplens, neteja i refinat de cunetes i explanacions, en les coronacions de desmuntatges i en el començament de talussos.

Si durant les excavacions apareixen brolladors d'aigua o filtracions motivades per qualsevol causa, s'executaran els treballs que ordeni la Direcció Facultativa, i es consideraran inclosos en els preus d'excavació.

La unitat d'excavació inclourà l'ampliació, millora o rectificació dels talussos de zones de desmuntatge, així com el seu refinat i l'execució de cunetes provisionals o definitives.

Amidament

S'amidarà i abonarà per metres cúbics (m³) realment excavats, amidats per diferència entre els perfils presos abans i després dels treballs d'excavació.

No són abonables, despreniments ni augments de volum sobre les seccions que prèviament s'hagin fixat en aquest Projecte.

Per a l'efecte dels amidaments de moviment de terra, s'entén per metre cúbic d'excavació, el volum corresponent a aquesta unitat, referida al terreny, tal com es trobi on s'hagi d'excavar. Les operacions de buixardats es consideren incloses en el preu de moviment de terres, per indicar-se expressament en el present Plec.

S'entén per volum de terraplè o reblert, el que correspon a aquestes obres després d'executades i consolidades, segons el que es preveu en aquest Plec de Condicions.

En tots els casos, els buits que quedin entre les excavacions i les fàbriques, inclosos els resultants dels despreniments, s'hauran d'omplir amb el mateix tipus de material o el que indiqui la Direcció Facultativa, sense que el Contractista i/o constructor rebi per això cap quantitat addicional, així com la realització del buixardat, sense increment de cost.

S'entén que els preus de les excavacions comprenen, a més de les operacions i despeses indicades: instal·lacions, subministrament i consum d'energia per a enllumenat i força, subministrament d'aigües, ventilació, utilització de tota mena de maquinària, amb totes les seves despeses i amortització, transport a qualsevol distància de materials, maquinària, que siguin necessaris, etc., així com els entrebancs produïts per les filtracions o per qualsevol altre motiu.

Quan les excavacions arribin a la rasant definida, els treballs que s'executaran per a deixar l'esplanada refinada, compactada i totalment preparada per a iniciar les obres, estaran inclosos en el preu unitari de l'excavació. Si l'esplanada no compleix les condicions de capacitat portant necessàries, la Direcció Facultativa, podrà ordenar una excavació addicional, que serà amidada i abonada mitjançant el mateix preu definit per a totes les excavacions.

Les excavacions es consideraran no classificades i es defineixen amb el preu únic per a qualsevol tipus de terreny. L'excavació especial de talussos en roca, s'abonarà al preu únic definit d'excavació.

En cas de trobar-se fonaments enterrats o altres construccions, es considerarà que s'inclouen en el concepte d'excavació tot tipus de terreny.

Si el Contractista i/o constructor amb l'aprovació de la Direcció Facultativa i de la Propietat, executés menor volum d'excavació del previst en el Projecte, solament es considerarà d'abonament, el volum realment executat.

3.4. Reblerts i terraplens

Reblerts i terraplens són les masses de terra o d'altres materials amb els quals s'omplen i compacten uns forats, es fan talussos, s'anivellen terrenys o es porten a terme obres similars.

Les diferents capes o zones que els componen són:

Fonament: Zona que està per sota de la superfície neta del terreny.

Nucli: Zona que comprèn des del fonament fins la coronació.

Coronació: Capa superior amb un gruix de 50 cm.

L'equip necessari per a efectuar la compactació el determinarà la Direcció Facultativa, en funció de les característiques del material a compactar, segons el tipus d'obra.

El contractista i/o constructor podrà utilitzar un equip diferent; per això necessitarà l'autorització, escrita i/o reflectida en el Llibre d'Ordres, de la Direcció Facultativa, que solament la concedirà, quan amb l'equip proposat pel contractista i/o constructor obtingui la compactació requerida, segons la Direcció Facultativa.

El fonament del reblert es prepararà de forma adequada per a suprimir les superfícies de discontinuïtat. A continuació s'estendrà el material a base de tongades, de gruix uniforme, suficientment reduït, per tal que, amb els mitjans disponibles, s'obtingui en tot el seu gruix el grau de compactació exigida, segons projecte i/o instruccions de la Direcció Facultativa. Els materials de cada tongada seran de característiques uniformes i si no ho són, s'aconseguirà aquesta uniformitat, barrejant-se convenientment amb els mitjans adequats. No s'estendrà cap tongada mentre no s'hagi comprovat que la superfície subjacent compleix les condicions exigides i, per tant, sigui autoritzada la seva estesa per la Direcció Facultativa. Quan la tongada subjacent s'hagi reblert per una humitat excessiva, no s'estendrà la següent.

Amidament

S'amidaran i abonaran per metres cúbics (m³) realment executats i compactats en el seu perfil definitiu, amidats per diferència entre perfils presos abans i després dels treballs de formació de reblerts i terraplens.

Si el material a utilitzar és, en algun moment, el que prové de les excavacions, el preu del reblert inclourà la càrrega, compactació i transport.

En cas que el material provingui de préstecs, el preu corresponent inclou l'excavació, càrrega, transport, estesa, humectació, compactació, anivellació i cànon de préstec corresponent.

Quan sigui necessari obtenir els materials per a formar terraplens de préstecs exteriors al polígon, el preu del terraplè inclourà el Cànon d'extracció, càrrega, transport a qualsevol distància i la resta d'operacions necessàries per a deixar totalment acabada la unitat del terraplè. El Contractista i/o constructor haurà de localitzar les zones de préstecs, obtenir els permisos i llicències que siguin necessàries i, abans de començar les excavacions, haurà de sotmetre a l'aprovació de la Direcció Facultativa, les zones de préstec, a fi de determinar si la qualitat dels sòls és suficient. La necessitat d'emprar sòls seleccionats serà a criteri de la Direcció Facultativa, i no podrà ser objecte de sobrecost.

Si a judici de la Direcció Facultativa, els materials emprats no són aptes per a la formació de terraplens i reblerts, s'extrauran i es transportaran a dipòsit autoritzat, sense que això sigui motiu de sobrecost.

3.5. Excavació de rases i pous

La unitat d'excavació de rases i pous comprèn totes les operacions necessàries per tal d'obrir les rases definides per a l'execució del clavegueram, l'abastament d'aigua, la resta de les xarxes de serveis; definits en el present Projecte, així com les rases i pous necessaris per fonaments o drenatges.

Les excavacions s'executaran d'acord amb el Projecte i amb les dades obtingudes del replanteig general de les obres, els plànols de detall i les ordres de la Direcció Facultativa.

Les excavacions es consideraran no classificades i es definiran en un sol preu per a qualsevol tipus de terreny. L'excavació de roca i l'excavació especial de talussos en roca s'abonaran al preu únic definit d'excavació.

Amidament

L'excavació de rases s'amidaran per metres cúbics (m³) realment excavats.

El preu corresponent inclou el subministrament, transport, manipulació i ús de tots els materials, maquinària, mà d'obra necessària per la seva execució, la neteja i esbrossada de tota la vegetació, la construcció d'obres de desguàs per evitar l'entrada d'aigües, la construcció dels apuntalaments i els calçats que es precisin, els transports dels productes extrets al lloc d'ús, dipòsits autoritzats, indemnitzacions que calguin i arranjament de les àrees afectades.

El preu de les excavacions comprèn, també, els apuntalaments i excavacions saltejades a trams que siguin necessàries i el transport de les terres a dipòsit autoritzat a qualsevol distància.

La Direcció Facultativa podrà autoritzar, si és possible, l'execució de sobre-excavacions per evitar les operacions d'apuntalament, però els volums sobre-excavats no seran objecte d'abonament.

Quan, durant els treballs d'excavació apareguin serveis existents, independentment d'haver-se contemplat o no en el projecte, els treballs s'executaran amb mitjans manuals per no fer malbé aquestes instal·lacions, completant-se l'excavació amb el calçat o penjat, en bones condicions, de les canonades d'aigua, gas, clavegueram, instal·lacions elèctriques, telefòniques, etc. o qualsevol altre servei que sigui precís descobrir, sense que el contractista i/o constructor tingui cap dret a pagament per aquests conceptes.

Si per qualsevol motiu és necessari executar excavacions de diferent alçada o amplada que les definides en el projecte, segons instruccions de la Direcció Facultativa, aquests treballs no seran causa de nova definició de preu.

3.6. Transport de terres

Totes aquelles terres, així com els materials que la Direcció Facultativa declari de rebuig, els carregarà i els transportarà el contractista i/o constructor fins a dipòsit autoritzat. S'entén que en totes les partides corresponents a transport de terres, resta inclosa la part proporcional de càrrega, transport i descàrrega, al dipòsit autoritzat.

3.7. Replanteig definitiu

El Replanteig definitiu és el conjunt d'operacions que són precises per traslladar al terreny les dades del Projecte, traçant sobre el terreny la posició dels fonaments de la construcció prevista, o la posició de les parets que s'han d'aixecar, tot segons Projecte.

El replanteig definitiu es farà en una o varies vegades, segons les circumstàncies que concorrin en l'anivellació del terreny.

El Contractista i/o constructor està obligat a subministrar tots els escrits i elements auxiliars necessaris per aquestes operacions, amb inclusió de claus i estaques. També hi aportarà el personal necessari.

El Contractista i/o constructor vigilarà, conservarà i respondrà de les estaques o senyals, responsabilitzant-se de qualsevol desaparició o modificació d'aquests elements.

Del resultat final del replanteig s'aixecarà una Acta de Replanteig, que signaran per triplicat el Contractista i/o constructor, la Direcció Facultativa i el representant de la Propietat, acordant l'inici de l'obra.

El Contractista i/o constructor tindrà un mes natural, comptat a partir de la data de la signatura de l'Acta de Replanteig, per a començar l'execució de les obres.

SISTEMA ESTRUCTURA

4. SUBSISTEMA FONAMENTS

4.1. Definició

Els fonaments són aquells elements estructurals que transmeten les càrregues de l'edificació al terreny de sustentació.

Amb anterioritat a l'execució de les obres, cal fer un reconeixement general del sòl, mitjançant els treballs adequats, es reunirà tota la informació possible, la que prové de l'observació de les zones veïnes, estat de les edificacions adjacents, corrents d'aigua, etc... i prenent dades en general de tota mena de circumstàncies que puguin posteriorment facilitar i orientar els treballs que hauran de realitzar-se en el moment del reconeixement del terreny.

El Projectista i/o Director d'obra, segons el seu criteri tècnic i després del reconeixement i assaigs del terreny que consideri necessaris i obligatoris segons normativa vigent, escollirà en cada cas la pressió admissible, fixant també l'assentament màxim tolerable.

4.2. Materials fonamentació

4.2.1. Acer

L'acer a emprar complirà les condicions exigides per la normativa vigent.

Es prohibeix posar les armadures en contacte amb altres metalls de diferent parell galvànic.

El recobriment mínim de l'armat en formigons armats de fonamentació serà de 70 mm., quan no s'hagi disposat formigó de neteja, en el terreny.

El recobriment es garantirà mitjançant separadors disposats segons normativa vigent. Les característiques físiques, mecàniques així com el tipus de material, dels separadors, també segons normativa vigent. Es prohibeix l'ús com a separadors de peces de fusta i de qualsevol material residual de l'obra malgrat es tracti de formigó o ceràmica. També es prohibeix l'ús de materials metàl·lics si poden quedar vistos.

Les armadures passives utilitzades en fonamentació són barres corrugades, amb les següents sèries de diàmetres nominals en mm: 6-8-10-12-14-16-20-25-32 y 40.

Denominació acer en barres corrugades: B 400 S acer soldable de límit elàstic no menor de 400N/mm²

B 500 S acer soldable de límit elàstic no menor de 500N/mm²

No s'admeten armadures llises.

S'autoritza la soldadura en el ferrallat d'armadures sempre que es facin a taller amb instal·lació industrial fixa i l'acer sigui soldable. La soldadura en obra requereix autorització de la Direcció Facultativa.

Es prohibeix el soldat en determinades situacions climatològiques que poden provocar el refredament excessivament ràpid (pluja, vent, neu,...) si no s'adopten mesures protectores. Tanmateix es prohibeix el soldat de barres que es trobin a una temperatura igual o inferior als 0°C.

El doblat i desdoblament de barres queda definit per la normativa vigent, la qual diferencia en barres doblades o barres corbades.

Quan es realitzi una unió mecànica d'armadures, els dispositius emprats han de tenir com a mínim la mateixa capacitat resistent que la menor de les barres que s'empalmin i complir amb la normativa vigent.

Les armadures passives, durant el seu transport i emmagatzematge a l'obra, estaran protegides de la pluja, humitat del sol i eventual agressivitat de l'atmosfera ambiental. En el moment de la seva utilització, les armadures passives estaran exemptes de substàncies estranyes en la seva superfície com greix, oli, pintura, pols, terra o qualsevol altre material que pugi perjudicar la seva bona conservació i/o adherència. No s'admeten barres amb defectes superficials, esquerdes, ni bufaments.

No es poden utilitzar acers que no arribin a l'obra amb un certificat de garantia del fabricant, signat per una persona física. Les barres corrugades subministrades a l'obra ha d'anar acompanyades d'un certificat específic d'adherència.

Els fabricants, han de subministrar fitxes que continguin les característiques de l'acer, com a mínim: designació comercial, fabricant, marques d'identificació, diàmetre nominal, tipus d'acer i condicions tècniques de subministrament. Els fabricants han de garantir les següents característiques: secció equivalent o massa per metre, característiques geomètriques del corrugat, característiques mecàniques mínimes, característiques d'adherència i soldabilitat, així com les recomanacions d'utilització.

Assaig

Els controls de l'acer emprat en l'obra, es realitzaran segons previsions de projecte i normativa vigent.

Si la Direcció Facultativa ho considera convenient, s'exigirà un certificat al Laboratori d'Assaig per al Control de Qualitat de la Construcció, acreditat per organisme competent, que garanteixi la qualitat del ferro utilitzat.

Amidament

L'amidament serà pels quilograms (Kg) que resultin de l'espejament previst en el Projecte. Si durant l'execució la Direcció Facultativa ordena l'increment de l'armat, l'amidament correspondrà als quilograms reals col·locats en obra.

Estan compreses en els preus, totes les operacions i mitjans necessaris per a realitzar el doblegat i posta a l'obra, així com els encavalcaments, ganxos, elements de sustentació, pèrdues per retalls, lligaments, soldadures, etc.

4.2.2. Formigó

La designació o tipificació del formigó ha d'estar especificada en el Projecte, amb el format que recull la EHE.

Segons EHE no s'admeten formigons estructurals en què el contingut mínim de ciment per metre cúbic sigui inferior a

200 Kg en formigons en massa.

250 Kg en formigons armats.

En el cas del formigó fabricat en central, el temps màxim entre la incorporació de l'aigua d'амassat al ciment i als granulats i la col·locació del formigó en obra no ha d'ésser superior a l'hora i mitja.

En casos en què no sigui possible, o quan el temps sigui calorós, caldrà prendre mesures adequades per a augmentar el temps d'adormiment del formigó sense que minvi la seva qualitat; mesures acceptades prèviament per la Direcció Facultativa. El formigó fabricat en central, tant si pertany o no a la instal·lació de l'obra, no podrà emprar-se si no arriba acompanyat d'un full de subministrament, degudament signat per una persona física.

En cas d'utilitzar-se formigó no fabricat en central el fabricant (constructor) ha de presentar documents que especifiquin la dosificació emprada i ha de comptar amb l'aprovació de la Direcció Facultativa. El fabricant haurà de tenir en l'obra, un llibre de control a disposició de la Direcció Facultativa on hi constaran: les dosificacions nominals a emprar en l'obra; les incidències o correccions que s'hagin fet i la seva justificació; la relació de proveïdors de matèries primeres; la descripció dels equips emprats; la referència del document de calibrat de bàscula dosificadora de ciment; el registre del nombre d'амassades de cada lot; dates de formigonat; resultats dels assaigs realitzats, en el seu cas.

Materials components del formigó

El ciment emprat en la fabricació del formigó se li exigeix, complir amb el plec per a la recepció de ciments vigents. La normativa vigent estableix el tipus de ciment que poden emprar-se en funció del tipus de formigó. En la selecció del tipus de ciment a emprar en la fabricació del formigó s'ha de fer d'acord amb les següents factors: l'aplicació del formigó (en massa, armat), les condicions ambientals a què se sotmetrà la peça i les dimensions de la peça.

Es prohibeix l'ús d'aigua de mar o d'aigües salines en l'амassada o curat de formigons armats, tret del cas en què estudis especials ho justifiquin i la Direcció Facultativa ho autoritzi. El límit màxim de contingut d'ió clorur en l'aigua, està limitat per la normativa vigent, en el cas del formigó armat, prescripció extensible als formigons en massa que tinguin armadures per a reduir la fissuració.

Els granulats es denominen segons el format d/D, on d representa la mida mínima i D la mida màxima en mil·límetres. Les dimensions dels granulats han d'estar especificades en el Projecte i complir amb la normativa vigent.

En el formigó armat es prohibeix la utilització d'additius que en la seva composició intervinguin clorurs, sulfurs, sulfits o altres components químics que puguin ocasionar o afavorir la corrosió d'armadures. Es prohibeix el clorur càlcic. Per a poder emprar un additiu caldrà que la Direcció Facultativa l'accepti prèviament; que aquest se subministri correctament etiquetat i amb certificat de garantia del fabricant signat per persona física, tot segons normativa vigent.

La utilització de les addicions, haurà d'estar autoritzada prèviament per la Direcció Facultativa i segons normativa vigent.

Assaig

Els controls del formigó emprat en l'obra, es realitzaran segons previsions de projecte i normativa vigent.

Si la Direcció Facultativa ho considera convenient, s'exigirà un certificat al Laboratori d'Assaig per al Control de Qualitat de la Construcció, acreditat per organisme competent, que garanteixi la qualitat del fonament utilitzat i dels materials que el componen.

Amidament

L'amidament del formigó es realitzarà per metres cúbics (m³) previstos en el Projecte. Si durant l'execució la Direcció Facultativa ordena l'increment del formigó, l'amidament correspondrà als metres cúbics reals col·locats en obra. Estan compreses en els preus, totes les operacions i mitjans necessaris per a realitzar la posta a l'obra del formigó.

4.2.3. Emmacats

L'emmacat és una capa d'àrid de gruix variable, formada per la compactació de graves o còdols.

Amidament

L'amidament de l'emmacat es realitzarà per metres cúbics (m³) col·locats i compactats. Es consideraran incloses les ajudes necessàries pel subministrament del material, la col·locació, estesa i piconatge, incloent-hi també la maquinària necessària.

4.3. Tipus de fonaments

La Direcció Facultativa comprovarà que els fonaments es realitzin en la forma, amidament, dosificació i materials especificats en el projecte. Els recobriments, ancoratges i encaixos s'ajustaran a les normes vigents.

Abans de formigonar, el Contractista i/o constructor comprovarà que les capes d'assentament del fonament estiguin perfectament anivellades i netes, procedint a continuació a l'execució dels fonaments, en el cas de pous i rases.

4.3.1. Fonaments superficials

4.3.1.1. Sabates Contínues

Les sabates contínues són els fonaments d'aquells elements estructurals lineals que transmeten esforços repartits uniformement en el terreny. El dimensionat i armat de les sabates contínues està fixat en el Projecte.

Amidament

L'amidament de les sabates contínues es realitzarà per metre lineal executat, incloent en el preu tant el treball de posada a l'obra, preparació del terreny, materials i ma d'obra utilitzats, com la maquinària i elements auxiliars necessaris.

4.3.1.2. Sabates aïllades.

Les sabates aïllades són els fonaments d'aquells elements estructurals que transmeten esforços puntuals en el terreny. El dimensionat i armat de les sabates aïllades està fixat en el Projecte.

Amidament

L'amidament de les sabates contínues es realitzarà per metres cúbics (m³) executats. Incloent en el preu tant el treball de posta a l'obra, preparació del terreny, materials, així com la maquinària i els elements auxiliars necessaris.

4.3.1.3. Lloses

Les lloses són els fonaments d'aquells elements estructurals que necessitin tenir assentaments uniformes o que el terreny que rep les càrregues tingui poca capacitat portant, executades amb formigó armat. En el Projecte s'indica, el dimensionat i l'armat de les lloses.

Amidament

S'amidarà per metres cúbics (m³) executats, incloent-hi els treballs auxiliars de preparació, el subministrament i la col·locació del formigó, armats, formació de junts, etc...

4.3.2. Fonaments semi-profunds

4.3.2.1 Sabates Contínues

Les sabates contínues són els fonaments d'aquells elements estructurals lineals que transmeten esforços repartits uniformement en el terreny. El dimensionat i armat de les sabates contínues està fixat en el Projecte.

Amidament

L'amidament de les sabates contínues es realitzarà per metre lineal executat, incloent en el preu tant el treball de posada a l'obra, preparació del terreny, materials i ma d'obra utilitzats, com la maquinària i elements auxiliars necessaris.

4.3.2.2. Sabates aïllades

Les sabates aïllades són els fonaments d'aquells elements estructurals que transmeten esforços puntuals en el terreny. El dimensionat i armat de les sabates aïllades està fixat en el Projecte.

Amidament

L'amidament de les sabates contínues es realitzarà per metres cúbics (m³) executats. Incloent en el preu tant el treball de posta a l'obra, preparació del terreny, materials, així com la maquinària i els elements auxiliars necessaris.

4.3.2.3. Lloses

Les lloses són els fonaments d'aquells elements estructurals que necessitin tenir assentaments uniformes o que el terreny que rep les càrregues tingui poca capacitat portant, executades amb formigó armat. En el Projecte s'indica, el dimensionat i l'armat de les lloses.

Amidament

S'amidarà per metres cúbics (m³) executats, incloent-hi els treballs auxiliars de preparació, el subministrament i la col·locació del formigó, armats, formació de junts, etc...

4.3.2.4. Contenció i murs pantalles

Els murs de contenció són els elements estructurals verticals, de formigó armat, que transmeten esforços uniformement repartits al terreny, resistint l'empenta horitzontal de les terres.

Els murs pantalles són els murs construïts mitjançant la perforació en el terreny de rases profundes i allargades, sense necessitat d'apuntaments, i el seu posterior replè de formigó armat, constituint una estructura contínua capaç de resistir empentes laterals del terreny i càrregues verticals, alhora.

Abans del començament dels treballs d'excavació, es condicionarà el terreny per al bon funcionament i accés de la maquinària necessària; es replantejaran els eixos dels murs pantalles i els nivells o cotes d'execució. La perforació es realitzarà per plafons amb mitjans mecànics adients. Si les característiques del terreny ho requereixen, s'anirà reemplaçant el material extret per llots tixotròpics.

A partir de l'eix de replanteig es realitzaran els murs guia, l'objectiu dels quals és el de guiar la maquinària d'excavació i col·laborar en l'estabilitat del terreny. Abans del formigonat es col·locaran els encofrats necessaris per motllurar les juntes sobre els plafons.

El formigonat es realitzarà mitjançant tub injecció introduït en el llot fins al fons del plafó. El formigonat es realitzarà de forma contínua. Un cop acabada l'execució dels plafons, s'enderrocarà el cap per tal de retirar el formigó contaminat amb llot i es construirà la biga de lligada longitudinal. L'armat s'executarà segons previsions del Projecte i normativa vigent.

Amidament

L'excavació s'amidarà per metres cúbics (m³) de terreny extret, incloent en el preu la part proporcional d'operacions prèvies, com replanteig, preparació del terreny, formació de murs guia, llots, esgotaments i transport de materials extrets a dipòsit autoritzat, a qualsevol distància, i tots els materials i operacions que calguin, segons criteri de la Direcció Facultativa, per a l'execució dels treballs.

El formigó s'amidarà per metres cúbics (m³) del tipus indicat en el projecte, incloent en el preu la part proporcional d'operacions de vessament, formació de junts, treballs de neteja i reparació dels paraments quan hagin de restar vistos, enderroc de caps de plafons, i totes les operacions necessàries per tal d'executar els acabats indicats en el Projecte.

L'acer de les armadures s'amidarà en quilograms (Kg) realment col·locats, inclosa la seva posada a l'obra.

4.3.3. Fonaments Profunds

4.3.3.1. Contenció i murs pantalles

Els murs de contenció són els elements estructurals verticals, de formigó armat, que transmeten esforços uniformement repartits al terreny, resistint l'empenta horitzontal de les terres.

Els murs pantalles són els murs construïts mitjançant la perforació en el terreny de rases profundes i allargades, sense necessitat d'apuntaments, i el seu posterior replè de formigó armat, constituint una estructura contínua capaç de resistir empentes laterals del terreny i càrregues verticals, alhora.

Abans del començament dels treballs d'excavació, es condicionarà el terreny per al bon funcionament i accés de la maquinària necessària; es replantejaran els eixos dels murs pantalles i els nivells o cotes d'execució. La perforació es realitzarà per plafons amb mitjans mecànics adients. Si les característiques del terreny ho requereixen, s'anirà reemplaçant el material extret per llots tixotròpics.

A partir de l'eix de replanteig es realitzaran els murs guia, l'objectiu dels quals és el de guiar la maquinària d'excavació i col·laborar en l'estabilitat del terreny. Abans del formigonat es col·locaran els encofrats necessaris per motllurar les juntes sobre els plafons.

El formigonat es realitzarà mitjançant tub injecció introduït en el llot fins al fons del plafó. El formigonat es realitzarà de forma contínua. Un cop acabada l'execució dels plafons, s'enderrocarà el cap per tal de retirar el formigó contaminat amb llot i es construirà la biga de lligada longitudinal. L'armat s'executarà segons previsions del Projecte i normativa vigent.

Amidament

L'excavació s'amidarà per metres cúbics (m³) de terreny extret, incloent en el preu la part proporcional d'operacions prèvies, com replanteig, preparació del terreny, formació de murs guia, llots, esgotaments i transport de materials extrets a dipòsit autoritzat, a qualsevol distància, i tots els materials i operacions que calguin, segons criteri de la Direcció Facultativa, per a l'execució dels treballs.

El formigó s'amidarà per metres cúbics (m³) del tipus indicat en el projecte, incloent en el preu la part proporcional d'operacions de vessament, formació de junts, treballs de neteja i reparació dels paraments quan hagin de restar vistos, enderroc de caps de plafons, i totes les operacions necessàries per tal d'executar els acabats indicats en el Projecte.

L'acer de les armadures s'amidarà en quilograms (Kg) realment col·locats, inclosa la seva posada a l'obra.

4.3.3.2 Estacada

En les fonamentacions per estacades es distingeixen dos tipus.

a) Estakes de clavada

Podran ser de formigó o metàl·liques. Les mesures i característiques de les estakes estan especificades en el Projecte i compliran amb la normativa vigent.

Per cada tipus d'estakes s'utilitzaran les macs adequades i es protegiran adientment els seus caps.

Les estakes que durant la clavada es trenquin o tinguin desplaçaments involuntaris se substituiran per altres, situades segons determini el Director d'Obra. Si existeixen dubtes sobre les condicions de resistència d'algunes estakes, la Direcció Facultativa podrà ordenar proves de càrrega sobre aquestes, considerant el cost de les proves inclòs en el preu de l'estaca.

Amidament

L'amidament de les estakes per clavar es realitzarà per metre lineal d'estaca col·locada incloent en el preu tant el treball de posada a l'obra com els medis auxiliars de preparació del terreny, instal·lació de macs, becs de mànegues d'aigua, proves de càrrega necessàries i protecció o reparació dels caps.

S'amidarà únicament els metres lineals d'estaca que restin definitivament incorporats a l'obra. El preu del metre lineal inclou l'escapament necessari de l'estaca sobrant, així com tots els materials i operacions que resultin necessàries per a la correcta i total execució dels treballs d'estacada, inclòs la seva preparació.

b) Estakes motllurades "in situ"

L'execució s'efectuarà perforant prèviament el terreny, col·locant l'armadura corresponent i omplint l'excavació amb formigó fresc.

Segons la seva forma d'execució es consideren els següents tipus d'estakes:

- Estakes amb camisa perduda.

- Estaques amb camisa recuperable.

El formigonat de les estaques es realitzarà tenint en compte que no restin buits, talls, ni escanyaments, realitzant el formigonat d'un cop en tota la seva llargada. Les armadures longitudinals s'assentaran sobre una lleugera pasterada de formigó, es disposaran ben centrades i subjectes. Les armadures transversals se subjectaran a les longitudinals mitjançant lligada o soldadura, segons instruccions de la Direcció Facultativa i normativa vigent.

Amidament

L'amidament de les fonamentacions per estaques realitzades "in situ" es farà desglossant els materials que les construeixen.

El formigó s'amidarà en metres cúbics (m³), incloent en el preu, la posada a l'obra, encofrat o encanonament recuperable o no, acabament dels caps i part proporcional de proves de càrrega, si fossin necessàries segons criteri de la Direcció Facultativa

L'acer de les armadures s'amidarà en quilograms (Kg) totals, inclosa la posada a l'obra.

L'excavació s'amidarà en metres cúbics (m³) en qualsevol tipus de terreny, inclòs en roca, extrets amb qualsevol sistema, incloent en el preu les operacions necessàries com són l'emprada de llots "tixotòpics", preparació del terreny per l'assentament de la maquinària i transport a dipòsits autoritzats de residus generats durant el procés d'execució de l'estacada, sinó es preveu la seva reutilització.

El preu de l'excavació inclou la possible necessitat d'encanonament (camisa) de qualsevol tipus, recuperables o no, i tots els materials i operacions que calguin a judici de la Direcció Facultativa, per a l'execució dels treballs.

5. SUBSISTEMA ESTRUCTURA

5.1. Elements Genèrics

5.1.1. Sostres

Es defineix com a sostre l'element estructural de l'edifici per a separació de pisos, mitjançant un empostissat d'elements resistents o nervis que treballen a flexió, un reblert d'espais entre nervis amb cossos alleugerits i un formigonat de la superfície superior, a més d'un reblert de carcanyols per aconseguir un element que treballi de forma solidària.

Els sostres es construiran amb el sistema especificat en el Projecte i complint amb la normativa vigent.

La capa de compressió s'executarà amb la dosificació adient, segons s'especifica en la documentació del Projecte o en les prescripcions del tipus de forjat escollit.

Abans del vessament del formigó de la capa de compressió, es regaran en abundància les biguetes i revoltos. Durant el curat, caldrà mantenir humit el forjat, per la qual cosa es regarà, sobre tot, a l'estiu a partir de les sis hores del vessament del formigó, tant com la Direcció Facultativa ho consideri oportú.

El contractista i/o constructor rebrà de la Direcció Facultativa totes les especificacions pertinents i no formigonarà el forjat fins que no hagi estat inspeccionat per la Direcció Facultativa.

Seràn d'aplicació totes aquelles limitacions ressenyades per les obres de formigó armat, segons el present Plec.

L'encofrat i apuntalament, els fixaran les especificacions del tipus de forjat i les indicacions de la Direcció Facultativa.

S'autoritza l'ús de tipus i tècniques especials d'encofrat, prèvia autorització de la Direcció Facultativa, de les que el comportament i resultats estan sancionats per la pràctica havent de justificar l'eficàcia d'aquells altres que es proposin que, per la seva novetat, manquin d'aquelles garanties.

Amidament

L'amidament dels sostres serà per metres quadrats (m²) realment executats, descomptant forats de superfície més grans d'un metre quadrat.

En el preu d'abonament s'inclouran els materials, els treballs d'encofrat, apuntalament i desencofrat, així com la formació d'elements resistents singulars, tal com reforços, corretges, traves, enjovats, formació de forats per pas d'instal·lacions i les previsions d'ancoratges per altres fàbriques, segons previsions del Projecte o instruccions de la Direcció Facultativa.

5.1.2. Escales i rampes

Dins dels elements de comunicació vertical a tota edificació distingirem les escales i les rampes.

Les escales són els elements de comunicació vertical que salven un desnivell per mitjà de graons.

L'altura màxima d'un graó serà de 0,185 metres i l'estesa de 0,28 metres com a mínim, en compliment de la normativa vigent.

Les rampes són els elements de comunicació vertical que salven un desnivell per mitjà d'un pla inclinat. Les rampes per a minusvàlids, compliran la normativa vigent.

En el Projecte s'especificaran les característiques estructurals i d'acabats d'aquells elements que configuren les rampes i escales.

Amidament

Les escales i les rampes, a nivell estructural, s'amidaran per metres cúbics (m³) totalment acabats, incloent en el preu tots els materials, accessoris i treballs necessaris per la seva construcció.

5.1.3. Elements prefabricats

Aquest apartat comprèn el conjunt d'elements estructurals i/o de tancament, industrialitzats, realitzats en el taller, de manera que a l'obra solament es realitzarà el muntatge.

El muntatge dels diferents elements es realitzarà d'acord amb les indicacions del fabricant i Direcció Facultativa i s'executarà per personal especialitzat. Es tindrà especial cura amb l'ancoratge i aplomat dels elements, així com el perfecte segellat dels junts entre peça i peça.

Amidament

Els elements estructurals prefabricats, com és ara pilars, jàsseres, encavallades, etc., s'amidaran en metres cúbics (m³) de formigó i l'acer en quilograms (Kg), incloent en els preus d'ambdues partides tots els materials, operacions necessàries per a la posada a l'obra, operacions necessàries per al muntatge i definitiu acabament (grues, bastides, etc.), així com totes les

armadures, instal·lacions, fusteria per armar i equips que portin integrats en la seva fabricació. El transport de fàbrica a peu d'obra també està inclòs en l'amidament.

5.1.4. Junts de dilatació

Es defineixen com a junts de dilatació els dispositius que enllacen discontinuïtats dels elements estructurals, per a facilitar la seva lliure dilatació, de manera que permetin els moviments per canvis de temperatura, assentaments diferencials i/o deformacions reològiques.

El tipus de material emprat serà el que es defineixi en el Projecte o el que indiqui la Direcció Facultativa.

El junt es muntarà seguint les instruccions del fabricant.

Amidament

Els junts s'amidaran en metres lineals (ml) col·locats, restant inclòs en el preu els materials i treballs necessaris per a la seva col·locació.

5.2. Tipus d'elements

5.2.1. Formigó.

5.2.1.1. Estructures de formigó. Encofrats

Els cindris, encofrats, motlles i puntals, així com les unions dels diferents elements, tindran una resistència i rigidesa suficient per resistir, sense assentaments ni deformacions excessives, les accions de qualsevol mena que puguin produir-se com a conseqüència del procés de formigonat i especialment sota les pressions del formigó en fresc o els efectes del mètode de compactació utilitzat.

Els encofrats i motlles seran suficientment estancs per a impedir pèrdues d'abeurada.

Els motlles i encofrats podran ser de fusta, metàl·lics o d'altre material que reuneixi condicions d'eficàcia similar, a judici de la Direcció facultativa i que admeti la normativa vigent. Es prohibeix l'ús de l'alumini en motlles que hagin d'estar en contacte amb el formigó.

Els encofrats i motlles de fusta s'humitejaran abans del formigonat, per a evitar que absorbeixin l'aigua continguda en el formigó.

Les superfícies interiors dels encofrats i motlles apareixeran netes en el moment del formigonat. Per a facilitar aquesta neteja, en els fons de pilars i murs es disposaran obertures provisionals a la part inferior dels encofrats corresponents.

Si fos necessari, i a fi d'evitar la formació de fissures en els paraments de les peces, s'adoptaran les oportunes mesures perquè els encofrats i motlles no impedeixin la lliure retracció del formigó.

Tant les superfícies dels encofrats com els productes que s'hi puguin aplicar per facilitar l'encofrat no hauran de contenir substàncies agressives pel formigó.

Si s'utilitzen productes de desencofrat, no hauran de deixar senyals en els paraments de formigó i no hauran d'impedir la posterior aplicació de revestiments, ni la possible construcció de junts de formigonat. L'ús d'aquests productes haurà d'ésser autoritzat prèviament per la Direcció Facultativa.

Tant les unions com les peces que constitueixen els encofrats, els cindris, els puntals i les soles, hauran de tenir la resistència i la rigidesa necessàries perquè, amb la marxa prevista del formigó a l'abocada, no es produeixin moviments locals de més de cinc mil·límetres (5 mm).

Els junts entre les diferents taules, hauran de permetre l'entumiment per la humitat del reg o de l'aigua del formigó sense que deixin escapar la pasta durant el formigonat.

El subministrador de puntals ha de justificar i garantir les característiques d'aquest, i establir les condicions d'ús.

En la construcció d'encofrats s'ha d'evitar que es malmetin estructures ja construïdes.

5.2.1.2. Material de Formigó.

Tots els formigons compliran la normativa vigent. Es desaconsella la utilització de formigons no fabricats en central, en cas d'emprar-se cal que la Direcció Facultativa ho autoritzi prèviament i el formigó compleixi amb les indicacions establertes en la normativa vigent.

Per a formigons fabricats en central, el temps màxim entre la incorporació d'aigua d'amassada al ciment i als granulats, i la col·locació del formigó en obra, no ha d'ésser superior a l'hora i mitja. El formigó fabricat en central no podrà emprar-se si no arriba acompanyat d'un full de subministrament, degudament complimentat i firmat per una persona física. Aquests fulls de subministrament han d'estar arxivats pel constructor i han d'estar a disposició de la Direcció Facultativa fins al lliurament de la documentació final de control.

A més de les Prescripcions de la normativa vigent es tindran en compte les següents:

-La instal·lació de transport i posada a l'obra serà del tipus, tal que el formigó no perdi capacitat ni homogeneïtat.

-No es podrà abocar lliurement el formigó des d'una alçada superior a un metre i cinquanta centímetres (1.50 m) ni distribuir-lo amb pala a gran distància.

-Queda prohibit l'ús de canaletes o manegues del transport a la posada a l'obra del formigó sense l'autorització prèvia de la Direcció Facultativa.

-No es podrà formigonar quan l'aigua pugui perjudicar la resistència o qualsevol de les característiques del formigó. Pel formigonat en temps de fred o de calor se seguiran les prescripcions de la normativa vigent. No es col·locarà mai formigó sobre un terreny que estigui gelat.

-El vibrador s'introduirà vertical a la massa del formigó fresc i es retirarà també verticalment, sense que es mogui horitzontalment mentre que està submergit en el formigó. Es procurarà extreure el vibrat en les proximitats dels encofrats, a fi d'evitar la formació de cocons, cavitats d'aire o acumulacions d'àrids. El vibrat del formigó s'executarà d'acord amb les normes especificades en la normativa vigent.

-La situació dels junts de construcció serà fixada per la Direcció Facultativa, de manera que compleixin les prescripcions de la normativa vigent i procurant que el seu nombre sigui el menor possible.

Sempre que s'interrompi el treball, qualsevol que sigui el termini d'interrupció, es cobrirà el junt amb sacs de xarpellera humida, per a protegir-lo dels agents atmosfèrics. Abans de tornar a continuar els treballs es prendran les disposicions necessàries per aconseguir la bona unió del formigó fresc amb el que està endurit.

-Durant els tres primers dies es protegirà el formigó dels raigs solars amb una xarpellera molla. Com a mínim, durant els set primers dies es mantindran les superfícies vistes contínuament humides, mitjançant el reg o la inundació, o cobrint-les amb sorra o xarpellera, que es mantindran constantment humides.

La temperatura de l'aigua utilitzada en el reg serà inferior en més de vint graus (20°C) a la del formigó, a fi d'evitar producció de fissures per refredament bruscat. També es podran utilitzar procediments de curat especial, a base de pel·lícules superficials impermeables, prèvia autorització de la Direcció Facultativa.

-Els paraments han de restar llisos, amb formes perfectes sense defectes o rugositats i sense que sigui necessari aplicar-los-hi lliscats, que no podran ser en cap cas executats sense l'autorització prèvia de la Direcció Facultativa. Les operacions precises per a deixar les superfícies en bones condicions d'aspecte seran a compte del Contractista i/o constructor.

La irregularitat màxima que s'admet en els paraments serà la següent:

- Parament vist: sis mil·límetres.
- Parament ocult: vint-i-cinc mil·límetres.

Control dels components

El control dels components del formigó es realitzarà segons previsions del Projecte i segons la normativa vigent; s'aplica al ciment, a l'aigua, als granulats, als additius i addicions.

El control de recepció en obra no fa falta fer-lo en les dues situacions següents:

-Central de producció que disposi d'un Control de Producció i estigui en possessió d'un Segell o Marca de Qualitat reconegut per un Centre Directiu de les Administracions Públiques.

-Formigons fabricats en central amb un distintiu reconegut.

Si no es donen una de les dues situacions abans esmentades cada material ha de complir amb les prescripcions que assenyala la normativa vigent.

Ciment

El responsable de la recepció ha de conservar durant 100 dies com a mínim una mostra de cada lot de ciment subministrat. No es pot fer servir un lot de ciment que arribi sense un certificat de garantia del fabricant, signat per una persona física.

Aigua

Es prohibeix l'ús d'aigua de mar o d'aigües salines en l'amassada o curat de formigons armats, tret del cas en què estudis especials ho justifiquin i la Direcció Facultativa ho autoritzi. El límit màxim de contingut d'ió clorur en l'aigua, està limitat per la normativa vigent, en el cas del formigó armat, prescripció extensible als formigons en massa que tinguin armadures per a reduir la fissuració.

Granulats

Abans de començar el subministrament la Direcció Facultativa pot demanar al subministrador una demostració documental del compliment de les exigències que estableix la norma per als granulats. Si no disposa d'un certificat d'ideïtat dels granulats, emès com a màxim un any abans de la data en què es facin servir per un laboratori oficial o oficialment acreditat, s'han de realitzar els assaigs especificats en la normativa vigent.

Additius i addicions

En el cas d'emprar additius i addicions, aquests han d'estar autoritzats prèviament per la Direcció Facultativa, la qual pot exigir a l'inici d'obra els certificats de garantia dels mateixos o assaigs en laboratori oficial o oficialment acreditat.

Control de qualitat

El control de qualitat, es realitza en base als següents paràmetres: consistència, resistència i durabilitat.

Per als formigons fabricats en central, cada amassada ha d'anar, com ja s'ha esmentat, amb un full de subministrament, correctament complimentat, segons normativa vigent, i signat per una persona física. No es permet emprar un formigó que no tingui full de subministrament. Aquests fulls s'han d'arxivar i conservar per a formar part de la documentació final de control de l'obra.

Consistència.

Es realitzarà l'assaig pel mètode tradicional del Con d'Abrams d'acord amb la UNE 83313:90.

Resistència.

Els assaigs de resistència estan definits en la normativa vigent.

Cal distingir les següents modalitats de control:

- Modalitat 1 Control de nivell reduït.
- Modalitat 2 Control al 100 per 100.

-Modalitat 3 Control estadístic, és d'aplicació general en obres de formigó en massa, formigó armat i formigó pretensat.

En el Projecte s'especificarà la modalitat de control.

L'obra es dividirà en parts anomenades lots. No es barrejaran en un mateix lot elements de tipologia estructural diferent.

En cas del control estadístic, el nombre mínim de lots serà de tres, corresponents als tres tipus d'elements estructurals que diferencia la Instrucció: estructures que tenen elements comprimits, estructures que tenen únicament elements sotmesos a flexió i elements massissos.

En el cas de subministrament de formigó amb camió formigonera es pot considerar cada camió com una amassada. Les amassades d'un mateix lot provindran del mateix subministrador i han d'ésser elaborades amb les mateixes matèries primes i amb la mateixa dosificació nominal.

La toma de mostres es realitzarà a l'atzar entre les amassades de l'obra sotmeses a control. El Projecte determinarà el nombre d'amassades per lot, segons la normativa vigent. Si un lot correspon a dues plantes d'un edifici, es farà al menys una determinació per planta.

Les provetes s'amaçonaran de forma similar al del formigó en obra i es conservaran en condicions anàlogues.

Presa de decisions derivades del control de resistència

Quan s'obtingui una resistència estimada menor de l'especificada en el Projecte, és necessari tenir en compte no només la possible influència sobre la seguretat mecànica de l'estructura, si no també l'efecte negatiu d'altres característiques del formigó, com la deformabilitat, la fissurabilitat i la durabilitat.

Si passats els vint-i-vuit dies la resistència de les provetes fos menor a les especificades, en aquesta data, en més d'un 20%, s'extrauran provetes de l'obra i si la seva resistència és menor que l'especificada, serà enderrocada; tot el procés sota control i instruccions de la Direcció Facultativa.

Si la resistència de les provetes extretes és més gran que la de les provetes d'assaig, podrà acceptar-se l'obra si es pot efectuar, sense perill, un assaig de càrrega amb una sobrecarrega superior a un 50% de la de càlcul, durant el qual es mesurarà la fletxa produïda, que haurà de ser admissible.

Si no fos possible extreure provetes de l'obra i les d'assaig no donessin el 80% de les resistències especificades l'obra haurà d'enderrocar-se. En cas que la resistència de provetes d'assaig i les extretes de l'obra, estès compresa entre el 80% i el 100% de l'especificada, la Direcció Facultativa podrà rebre l'obra amb reserves, previ l'assaig de càrrega corresponent.

La Direcció Facultativa serà qui prengui la decisió de les proves de càrrega a realitzar. Aquestes han de realitzar-se per personal especialitzat i amb maquinària adequada, prèvia realització d'un Pla de Proves, acceptat per la Direcció Facultativa i prenent les mesures de seguretat necessàries.

La Direcció Facultativa pot proposar a la Propietat, com alternativa a l'enderroc o reforç, una limitació de les càrregues d'ús. Durabilitat.

El control de durabilitat el regula la normativa vigent, i es basa en:

-Control documental dels fulls de subministrament del formigó, en el que hi comptin les limitacions de la relació aigua ciment i el contingut de ciment especificat, amb la finalitat de comprovar el compliment de la Instrucció. Si el formigó no es fabrica en una central, el fabricant ha d'aportar a la Direcció Facultativa la mateixa informació signada per persona física. S'exigeix aquest control per a cada amassada emprada a l'obra.

-Control de la profunditat de penetració de l'aigua. És un control que cal realitzar en obres sotmeses a classes ambientals III o IV (ambients marins o de clorurs d'origen no marí) o alguna de les classes específiques d'exposició que estableix la normativa vigent. Aquest control s'ha de fer de forma prèvia a l'inici de l'obra. La Instrucció exigeix de realitzar aquest control, en determinades condicions.

Amidament

Els formigons s'amidaran metres cúbics (m³), d'acord amb les especificacions del Projecte.

Per l'abonament dels increments de secció sobre la secció teòrica mínima indicats en els plànols de seccions tipus, serà necessari que prèviament hagi estat ordenada la seva execució pel Director d'Obra, instruccions per escrit, en les quals consti de manera explícita les dimensions que han de donar-se a la secció.

Per això, el contractista i/o constructor estarà obligat a exigir, a la Direcció Facultativa, prèviament a l'execució de cada part d'obra, la definició exacta d'aquelles dimensions que no ho estan.

El preu del formigó inclourà els possibles additius i addicions que la Direcció Facultativa estimi necessaris i també la possible necessitat d'emprar ciments especials, segons criteri de la Direcció Facultativa (ciment, P.A.S., blanc, etc.).

El preu dels encofrats podrà anar independent dels preus del formigó, si així s'estipula. L'amidament es realitzarà per metres quadrats (m²) realment col·locats.

Els esmentats preus inclouen els materials dels encofrats, la maquinària i la mà d'obra necessària per a la seva col·locació, així com les operacions i materials necessaris. S'entén que quedaran inclosos en el preu del metre quadrat qualsevol tipus d'accessoris de l'encofrat, com els junts entre murs o altres elements que a judici de la Direcció Facultativa siguin necessaris per a obtenir un correcte acabat.

El formigó armat s'abonarà al preu del tipus de formigó emprat, que inclourà totes les operacions necessàries per a executar la unitat d'obra menys l'encofrat i les armadures, així com la seva col·locació que s'abonarà al preu del Kg. d'acer col·locat.

Les bastides, cindris, execució de junts, operacions de curat i altres operacions necessàries, a judici de la Direcció Facultativa, per l'execució del formigonat, es consideraran incloses en els preus dels formigons.

5.2.1.3. Armadures

Les armadures es col·locaran netes, sense òxid o qualsevol substància perjudicial. Es disposaran d'acord amb les indicacions del Projecte, subjectes entre elles i amb l'encofrat, de manera que no puguin experimentar moviments durant l'abocada i la compactació del formigó i a fi d'evitar coqueries, i recobriments insuficients.

En bigues i elements similars, les barres hauran d'anar, en doblegar-se, agafades amb cèrcols o estreps a la zona del colze.

Quan hi hagi perill de poder-se confondre unes barres amb altres, es prohibeix la utilització simultània d'acers de característiques mecàniques diferents. Es podran utilitzar, dins d'un mateix element, dos tipus diferents d'acers, un per l'armadura principal i l'altre pels estreps.

Els cèrcols o estreps se subjectaran a les barres principals mitjançant lligament o altre procediment adequat, prohibint-se expressament la fixació mitjançant punts de soldadura.

S'haurà d'acomplir la Instrucció normativa vigent en tot el que fa referència a les armadures (resistència, límit elàstic, etc...).

Amidament

L'amidament serà pels quilograms (Kg) que resultin de l'espejament previst en el Projecte. Si durant l'execució la Direcció Facultativa ordena l'increment de l'armat, l'amidament correspondrà als quilograms reals col·locats en obra.

Estan compreses en els preus, totes les operacions i mitjans necessaris per a realitzar el doblegat i posta a l'obra, així com els encavalcaments, ganxos, elements de sustentació, pèrdues per retalls, lligaments, soldadures, etc.

5.2.2. Acer

5.2.2.1. Estructures metàl·liques

Es defineix com estructura metàl·lica d'acer, els elements d'aquest material que formen la part sustentable de l'edificació.

La forma i dimensions de l'estructura vindrà definida en els plànols corresponents. Els acers a emprar són els laminats en xapes o perfils del tipus A-52 definits en la Norma UNE-36080-73.

Tots els productes laminats hauran de tenir una superfície llisa i se subministraran en estat brut de laminatge.

El contractista i/o constructor haurà de demostrar la qualificació del personal que executi aquest tipus d'obra.

Les unions, qualsevol que sigui el seu tipus, es realitzaran d'acord amb les indicacions del Projecte, Direcció Facultativa i normativa vigent.

Abans del muntatge de l'estructura es netejaran i pintaran amb una imprimació les parts d'aquesta que hauran de restar ocultes.

Es col·locaran plaques de suport sobre els massissos de fàbrica de formigó, que s'immobilitzaran una vegada aconseguits els aploms i alineacions definitives.

Tots els elements de l'estructura es protegiran contra els fenòmens d'oxidació i corrosió.

No s'efectuarà la imprimació fins que l'execució hagi estat autoritzada per la Direcció Facultativa, després d'haver realitzat la inspecció de les superfícies i unions de l'estructura acabada al taller i les executades a l'obra.

No s'imprimiran ni protegiran les superfícies que calgui soldar, mentre no s'hagi executat la unió.

S'adoptaran les mesures necessàries per evitar la corrosió dels elements que recolzin directament sobre la fàbrica o que encastin en ella.

Amidament

Les estructures o elements estructurals d'acer s'amidaran per quilograms d'acer (Kg), incloent en el preu tots els elements i operacions d'unió, muntatge, assaigs, protecció, ports necessaris, etc., per la completa execució d'acord amb el Projecte i indicacions de la Direcció Facultativa.

Totes les operacions de muntatge s'inclouran en el preu, així com la protecció i pintura que siguin necessàries, d'acord amb la normativa vigent.

5.2.3. Fusta

5.2.3.1. Estructura de fusta

Quan s'utilitza la fusta com a element estructural, cal tenir en compte les seves característiques i propietats físiques i mecàniques.

Per a les obres, la guia d'humitat que ha de tenir la fusta, segons la naturalesa de l'obra és la següent:

-Bastiments, encofrats i cintres: del 18% al 25% d'humitat.

-En obres cobertes obertes: del 16% al 20% d'humitat.

-En obres cobertes tancades: del 13% al 17% d'humitat.

-A locals tancats i amb calefacció: del 12% al 14% d'humitat.

-A locals amb calefacció continua: del 10% al 12% d'humitat.

Les humitats de la fusta per a la realització d'assaigs són habitualment el 12% i el 15%. Es recomana usar com a humitat d'assaig la que s'obté quan es manté la fusta en una cambra a una temperatura de 20°C i amb una humitat relativa del 65%, cosa que ens dona una humitat de la fusta del 12%, aproximadament

La durabilitat de la fusta, és una propietat molt variable, que depèn de molts factors: el medi ambient, l'espècie de la fusta, el tipus de talat, les condicions de la posada en obra, la manera d'assecada, les alteracions de la humitat i sequedat, el contacte amb el terra, l'aigua, el tractament abans de ser usada, la protecció un cop posada a l'obra, etc...

Com més elevada és la densitat de la fusta més gran és la seva duració.

Sota càrregues petites, la fusta es deforma seguint la llei de Hooke, les deformacions són proporcionals a les tensions. Quan se sobrepassa el límit de proporcionalitat, la fusta es comporta com un cos plàstic i es produeix una deformació permanent, a mesura que augmenta la càrrega es produeix la ruptura.

La mesura de les deformacions de la fusta es realitza per mitjà del mòdul d'elasticitat. Aquest mòdul dependrà del tipus de fusta, del contingut d'humitat, del tipus i la naturalesa de les accions, de la direcció d'aplicació dels esforços i la seva duració. El valor del mòdul d'elasticitat en el sentit transversal a les fibres serà de 4.000 a 5.000 kp/cm², en el sentit de les fibres serà de 80.000 a 180.000 kp/cm².

Quan s'han d'executar unions de peces de fusta per mitjà de cargols o claus, es recomana que la fusta tingui una gran resistència a l'esqueixament (acció de tallar la fusta en dues parts quan la direcció dels esforços és paral·lela a la direcció de les fibres).

Estructures horitzontals

En aquest cas, són les bigues i jàsseres els elements estructurals dels sostres de fusta. Els valors normals de les llums oscil·len entre 4,50-5 metres, amb intereixos variables de 0,55-0,65 metres i secció escairada de 14-16 x 20-22 centímetres.

La solució més senzilla, i per tant la més utilitzada, per cobrir un espai és col·locar les bigues recolzades de paret a paret en la direcció de la llum més curta.

Una recomanació per millorar la durabilitat dels sostres de fusta en edificis, és no col·locar l'embigat perpendicular a la façana.

Estructures verticals

A Catalunya es poden trobar com a element portant vertical de fusta, pilars aïllats.

L'entramat vertical, és una estructura porticada de fusta amb nusos deformables, que treballa com a paret portant; aquest sistema no s'utilitza, en general, a Catalunya.

En alguns casos, la fusta pot formar part de tancaments exteriors no portants, en els que la fusta no té funció portant, només rigiditzant.

Cobertes

En edificacions senzilles, s'obté la coberta inclinat un sostre normal de forma que les bigues donin el pendent necessari. Té les limitacions de llum d'un sostre de bigues a més de transferir esforços horitzontals a les parets.

La coberta a dues vessants, on les bigues s'inclinen i es recolzen dos a dos sobre la biga mare o biga llom, i sobre la biga sabatera, una biga de fusta que corre longitudinalment la paret.

L'encavallada està formada per peces que treballen a tracció o compressió, i que transmeten només empentes verticals als murs.

Amidament

L'amidament i l'abonament de les estructures de fusta es realitzarà segons unitats especificades en el Projecte, incloent-se en el preu totes les operacions necessàries pel trasllat, protecció de la fusta a insectes, instal·lació d'elements d'ancoratge i suports corresponents, per la completa instal·lació.

5.2.4. Fàbrica

5.2.4.1 Estructura d'obra

Es defineix com a estructura d'obra el conjunt d'elements constructius que constitueixen la part resistent i de suport d'una construcció, executada amb peces industrialitzades, amb capacitats portants reconegudes pel fabricant, i segons el tipus de material emprat, regulades per normativa vigent.

5.2.4.2. Estructura d'obra de ceràmica

En el cas de parets estructurals, el Projecte ha d'especificar el gruix de la paret, del maó a emprar: les dimensions del mateix, la resistència a compressió, el tipus morter i la seva dosificació.

Es prohibeix l'execució de regates horitzontals, en parets de càrrega. Prèvia autorització de la Direcció Facultativa, es podran realitzar regates verticals o de pendent no inferior a 70°, sempre que la profunditat de la regata no superi 1/6 del gruix del mur, recomanant-se l'ús d'aparells mecànics per formar la regata.

Durant l'execució dels murs cal tenir en compte: el replanteig, la humectació dels maons, la col·locació dels maons, els junts, les lligades.

Durant l'execució de les parets cal protegir les parts més recents executades, de fortes pluges, de gelades, del temps extremadament sec i calorós.

Durant el procés de construcció dels murs i mentre aquests no estiguin estabilitzats, cal prendre precaucions, per tal d'evitar el bolc dels murs en el cas de forts vents.

Les parets estructurals d'obra de ceràmica han d'estar executades segons indicacions de Projecte, instruccions de la Direcció Facultativa i complir amb la normativa vigent.

Ha de complir segons normativa vigent.

5.2.4.3. Estructura d'obra de fàbrica de blocs de morter de ciment

L'estructura d'obra de fàbrica de blocs de morter de ciment està formada per peces de mesures modulades, definides en el Projecte, segons els requeriments mecànics, establerts en el mateix.

La Direcció Facultativa pot ordenar la realització d'assaigs de control o la credencial de les característiques del bloc de ciment, per organismes competents. La Direcció facultativa pot rebutjar el bloc si aquest no s'ajusta a les previsions del projecte o presenta anomalies.

Els murs de tancament aniran arriostrats amb altres murs i/o pilastres.

Durant la construcció de murs i mentre aquests no estiguin estabilitzats per la col·locació de forjats, murs de riostament o altres elements estructurals rígids, s'adoptaran les mesures necessàries per tal d'evitar la bolcada degut a l'acció del vent o altres accions externes.

Els murs de tancament de bloc de morter de ciment, aniran protegits exteriorment amb un material que garanteixi la seva impermeabilitat, a no ser que el fabricant dels blocs garanteixi mitjançant assaigs reconeguts per organismes competents, la impermeabilització del bloc.

En cas d'emprar armadures i formigó, per omplir els blocs, se seguiran les prescripcions ja indicades anteriorment per aquests materials.

En el Projecte estarà especificat les dimensions de les peces de bloc de morter de ciment, la formació de lligades, l'armat del mur, tipus i dosificació formigó, etc.; tenint en compte la modulació de les peces emprades.

5.2.4.4 Estructura d'obra de fàbrica de blocs de morter d'argila expandida

L'estructura d'obra de fàbrica de blocs de morter d'argila expandida està formada per peces de mesures modulades, definides en el Projecte, segons els requeriments mecànics, tèrmics i acústics establerts en el mateix.

Els murs portants de bloc de morter d'argila expandida, s'han d'entendre com elements que formen part d'una estructura tridimensional, en què els forjats, murs de càrrega i murs transversals, treballen en conjunt; per això qualsevol element vertical de riostament cal que s'executi simultàniament amb el mur de càrrega al qual dona rigidesa.

Els murs que tenen funcions estructurals, no han de ser carregats fins que els morters estiguin adormits.

Recepció a l'obra

En els albarans o en l'empaquetat ha de figurar el nom del fabricant i la denominació comercial. La Direcció Facultativa, comprovarà que els blocs estiguin en bon estat i s'adequin a les previsions del Projecte. La Direcció Facultativa pot ordenar la realització d'assaigs de control o la credencial de les característiques del bloc de morter d'argila expandida, per organismes competents. La Direcció facultativa pot rebutjar el bloc si aquest no s'ajusta a les previsions del projecte o presenta anomalies.

Procés d'execució

Es recomana realitzar el replanteig, definits prèviament els nivells horitzontals del bloc i situades les alineacions dels murs, se situen les peces en cantonada i peces base contigües, ja siguin unions transversals de dos plans verticals perpendiculars o de qualsevol altra direcció; es completa la filada utilitzant, si és necessari, peces d'ajust o modulació pròpies del sistema.

El replanteig en alçada es farà situant primer l'alçada de la llinda i després la del forjat superior.

Les successives filades estaran disposades segons la llei de trava, tenint cura de les línies d'enrasada vertical amb els punts singulars del mur i la col·locació de peces complementàries.

La formació d'obertures en el mur es realitza mitjançant la retirada de les peces de filades superiors i formant l'obertura amb peces d'acabat i mitges peces, pròpies del sistema, desaconsellant-se emparar materials diferents als blocs de morter d'argila expandida. Els fabricants disposen de les peces complementàries per tal de solucionar zones d'ajusts, cantonades, brancals, dintells d'obertures, etc.... La modulació dels murs ha d'estar prevista en el Projecte.

Com a norma general es considera que l'alçada executada en una jornada no ha de superar una planta, ni tres metres; per tal d'impedir l'aixafament del morter fresc de les juntes.

Durant la construcció de murs i mentre aquests no estiguin estabilitzats per la col·locació de forjats, murs de riostament o altres elements estructurals rígids, s'adoptaran les mesures necessàries per tal d'evitar la bolcada degut a l'acció del vent o altres accions externes.

Els murs de bloc de morter d'argila expandida s'executaran per filades horitzontals en tota la seva extensió. Quan dues parts dels murs s'hagin de construir en èpoques diferents, es deixarà esglaonada la fàbrica que s'executi primer. El bloc s'ha d'assentar sobre el morter en vertical, mai a refrec, colpejant-lo amb una maça de goma. Les peces de bloc es mullaran abans de la seva col·locació.

Els blocs es col·locaran amb junt vertical encadellat, sense aplicació de morter, mantenint com a mínim, una distància de 7 centímetres entre els junts verticals de dues filades consecutives. Els junts verticals han d'estar encadellats correctament, evitant separacions entre peces.

Els junts horitzontals s'ompliran de morter. Es recomana emprar morters mixts de ciment i calç.

Els junts de morter han de ser continus en tot el gruix del mur quan aquest és interior; mentre que en els murs exteriors, cal interrompre el junt a la meitat, aplicant dues bandes contínues longitudinalment, evitant així el pont tèrmic que es produeix

entre la cara interior i exterior del mur. La separació entre les dues bandes de morter, una vegada assentat el bloc ha de ser entre 1 i 2 centímetres. El gruix del morter en els junts horitzontals, quan la peça ja estigui assentada, està comprès entre 10 i 15 mil·límetres.

Cal protegir les fàbriques de la pluja, de la calor i del fred, adoptant en cada cas les mesures que indiqui la Direcció Facultativa.

S'han de prendre les mesures necessàries per evitar que el morter es geli, en cas de fred extrem. Si gela durant la jornada, s'interrompran les obres i la fàbrica acabada d'executar es protegirà amb mantes d'aïllant tèrmic i plàstic. Si hi ha gelades abans d'iniciar la jornada, s'inspeccionaran els murs construïts darrerament i les parts afectades pel gel seran enderrocades i reconstruïdes quan les condicions climàtiques ho permetin.

Amb temps extremadament sec i calorós, la fàbrica es mantindrà humida.

Amidament

Els criteris d'amidament seran els mateixos en les obres de fàbrica ceràmica o de blocs de morter de ciment o blocs de morter d'argila expandida i dependrà de les unitats especificades en el Projecte, en general metres quadrats.

Únicament s'abonarà el volum d'obra de fàbrica realment executada, conforme a les condicions i amb subjecció als perfils de replanteig i plànol dels mateixos, que figuren en el Projecte, o ordres escrites de la Direcció Facultativa; per tant, en cap cas seran d'abonament els excessos d'obra de fàbrica executats pel contractista i/o constructor, pel seu compte, sense tenir autorització de la Direcció Facultativa.

SISTEMA ENVOLVENT

6. SUBSISTEMA SOBRE RASANT- COBERTES

6.1. Definició

Les cobertes són els elements constructius que coronen i tanquen, superiorment l'edifici per a protegir-lo de precipitacions i d'altres inclemències atmosfèriques.

6.2. Coberta plana

Les cobertes planes tenen una pendent que oscil·len entre el 1% i 3 %, aproximadament.

Les cobertes planes poden ser segons el sistema constructiu emprat: convencional transitable, convencional no transitable, invertida transitable, invertida no transitable, a la catalana i lleugera.

El terrat és una coberta plana, en general transitable i amb pendent suficient perquè s'escorri l'aigua de pluja.

En els terrats, un cop formada la caixa per l'ampit dels murs perimetrals i forjat, es procedirà a la col·locació dels elements per formació de pendents, impermeabilització, aïllaments, i enrajolat que s'especifiquen en el Projecte.

Durant l'execució es tindrà cura del traçat de careners, pendents, junts, minvells, intersecció amb altres elements com xemeneies, claveguerons, etc. que garanteixin la missió de desguàs i impermeabilització de la coberta.

6.3. Coberta inclinada

Les cobertes inclinades tenen una pendent que oscil·len entre 15° i 60°, aproximadament. Depenen del tipus de material emprat, la pendent adient.

El Projecte especificarà el material, pendent de la coberta, formació de pendents, elements de desguàs, etc...

6.4. Teulades

A les teulades es formaran els pendents mitjançant l'execució d'elements d'obra diferents dels propis de cobriment, com són envanets de sostremort, forjats en pendent, encavallades, i que s'empraran per a sostenir el recobriment de solera i aïllament sobre el que es col·locaran les peces de revestiment exterior, com teules, pissarres, planxes metàl·liques, o de fibrociment, etc.

Se seguiran les indicacions de la Direcció Facultativa i normes vigents pel que fa referència a ancoratges i carregaments de les peces de revestiment.

Amidament

Tots els tipus de cobertes s'amidaran en metres quadrats (m²) executats, incloent la totalitat de materials que s'indiquen en el projecte, així com els treballs i elements necessaris per la formació de junts, crestalleres o careners, minvells i pendents necessaris per al seu complet acabament, així com d'altres elements necessaris. Tots els materials i operacions que calguin, compliran estrictament la Normativa vigent.

6.5. Claveguerons

Són peces de metall o plàstic que tenen per funció la connexió dels baixants d'aigües pluvials amb el plànol superficial de la teulada, de manera que resolgui l'estanquitat de la unió entre ambdós elements, no permeti l'obstrucció amb cossos estranys i estigui proveït de sífó antimúrids.

Amidament

Els claveguerons s'amidaran per unitats col·locades i totalment acabades, incloent en el preu tots els materials, peces i treballs necessaris per la col·locació i perfecta estanquitat de manera que l'element compleixi amb la Normativa vigent.

6.6. Escanalat de desguàs

Són elements prefabricats o realitzats in situ que tenen per objecte recollir l'aigua que cau dels tremujals d'una teulada, per a dirigir-la cap als baixants corresponents. Són condicions, perquè funcioni correctament, l'estanquitat dels junts i estar col·locats amb el suficient pendent per a desguassar ràpidament.

Amidament

Els canalons s'amidaran en metres lineals instal·lats, incloent en el preu la part proporcional de peces especials, impermeabilitzacions, ancoratges, junts, etc., amb treballs, equips i ajuts necessaris per a la posta a l'obra, totalment acabat, segons projecte i normativa vigent.

6.7. Claraboies

Son elements prefabricats o realitzats a l'obra, que tenen com objecte permetre la ventilació i/o il·luminació de dependències emplaçades sota la coberta.

Amidament

S'amidaran per unitat totalment acabada, segons Projecte i normativa vigent.

6.8. Aïllaments i impermeabilitzacions

Els aïllaments, segons el tipus de protecció per la qual es vulguin destinar, es divideixen en: tèrmics, acústics, contra la humitat i contra el foc.

6.8.1. Aïllaments tèrmics

Definides les condicions tèrmiques exigibles a l'edifici i escollits els elements constructius, definits en el Projecte, el valor aïllant de l'element podrà aconseguir-se amb els seus propis components o per l'addició d'altres, la funció dels quals serà abastar el valor d'aïllament exigit.

Els aïllants hauran d'ésser continus i complets en tota la seva superfície de sostres, sòls i parets.

En qualsevol sistema constructiu s'evitarà la creació de ponts tèrmics o zones de menor cabuda aïllant, atès que donen lloc a zones on es puguin produir condensacions.

Cap mena de producte podrà ser emprat per aïllar sense l'aprovació prèvia de la Direcció Facultativa.

6.8.2. Aïllaments acústics

La insonorització de locals tindrà per objecte crear un ambient adient per a qualsevol manifestació humana, aconseguint que els nivells sonors que imperen en els locals insonoritzats tinguin uns valors màxims establerts en cada cas.

Els materials a emprar com a aïllaments, quan l'element constructiu ho requereixi, hauran d'estar avalats per Segells o Marques de Qualitat. No es col·locarà cap mena de material aïllant sense la conformitat de la Direcció Facultativa.

6.8.3. Aïllament contra la humitat

En general, l'aïllament pot aconseguir-se per procediments constructius, que evacuen l'aigua per gravetat fora de la zona de perill, per impermeabilitzants de massa, que són aquells materials que quan s'afegeixen a les barreges aglomerants confereixen propietats impermeables al material resultant o impermeabilitzants de superfície, que són impermeables per si sols i s'apliquen superficialment a altres que serveixen com a base o suport.

Aquest capítol se ceneix únicament a aquest cas últim atès que els impermeabilitzants en massa s'inclouen en els capítols de morters i formigons com a additius.

Els impermeabilitzants superficials comprenen el conjunt de materials, com a làmines sintètiques, asfàltiques i incloses pintures, que eviten el pas de la humitat en els elements constructius on s'empren.

Es tindrà molta cura en la formació de soldadures de peces, coronaments, formació de desguassos, etc. Les superfícies sobre les que han d'estendre's les làmines impermeabilitzants es netejaran i prepara ran adequadament per evitar elements punxants.

Qualsevol producte impermeabilitzant que s'empi comptarà amb l'aprovació prèvia col·locació, de la Direcció Facultativa i estarà garantit pel fabricant per un mínim de deu anys.

6.8.4. Aïllament contra el foc

Els materials a emprar com a aïllaments contra el foc, quan l'element constructiu ho requereixi, hauran d'estar avalats per segells o marques de qualitat. No es col·locarà cap mena de material aïllant sense la conformitat prèvia de la Direcció Facultativa.

Amidament

L'amidament es farà en metres quadrats (m²) de superfície aïllada, incloent en el preu la part proporcional de col·locació, coronaments, encavalcaments, peces especials necessàries per a abastar la perfecta execució i fixació de l'element, totalment acabat.

L'aïllament de conduccions s'amidarà en metres lineals (ml) de conducte protegit, tot inclòs

Amidament

Els diferents tipus de vidres que es defineixen en el Projecte s'amidaran en metres quadrats col·locats en l'obra (m²) incloent en el preu, el subministrament i tots els treballs, peces i materials, necessaris per a la seva col·locació, segons les indicacions del Projecte i de la Direcció Facultativa.

7. SUBSISTEMA SOBRE RASANT - FAÇANES

7.1. Parets i envans d'obra de fàbrica

Aquest apartat comprèn totes les façanes executades mitjançant fàbriques de maó, blocs de morter de ciment, blocs de morter d'argila expandida; lligades amb morter.

7.1.1. Morters

Els morters són la mescla íntima d'àrid fi, aglomerat i aigua, convenientment escollida i dosificada.

Eventualment poden portar un producte d'addició per a millorar-ne les característiques.

Les condicions generals dels morters seran:

- Resistència adequada a la dels materials als que s'interposen.
- Adherència suficient a la dels materials als quals cal unir.
- Compacitat i docilitat.
- Impermeabilitat a l'aigua.
- Inalterabilitat als agents agressius generals.

7.1.2. Classes:

De ciment:

Dosificació. M-50 1vol. c.p./6 vol.sorra

M-75 1vol. c.p./5 vol. sorra

M-100 1vol. c.p./4 vol. Sorra

M-150 1vol. c.p./3 vol. sorra

M-200 1vol. c.p./2 vol. sorra

Resistència mitja:

M-50 50 Kg/cm²

M-75 75 Kg/cm²

M-100 100 Kg/cm²

M-150 150 Kg/cm²

M-200 200 Kg/cm²

Camp d'aplicació:

M-50:Fàbriques lleugerament carregades

M-75:Fàbriques poc carregades

M-100: Fàbriques amb càrrega normal

M-150: Fàbriques molt carregades

M-200: Fàbriques especials

7.1.3. Obres de fàbriques

Les fàbriques del ram de paleta són les obres en què entra com a element fonamental el bloc paral·lel-lepipèdic de ceràmica, morter de ciment, morter d'argila expandida, lligat amb morter.

Els maons que cal emprar, com totxo, maó calat, maó foradat, totxo buit, totxana, manual o especials, compliran amb el que s'estableix, pel que fa referència a dimensions, qualitat i resistència, a les disposicions vigents.

Els maons, abans de col·locar-los, es mullaran abundantment amb aigua. Es col·locaran sempre a refrec, plans sobre la capa de morter i apretant-los fins aconseguir la junta necessària, la qual restarà totalment plena i tindrà, tant en degollades (junts verticals) com en cordells (junts horitzontals), el gruix que indiqui la Direcció Facultativa.

Els murs es realitzaran amb el tipus d'aparellatge que consti en el Projecte o segons instruccions de la Direcció Facultativa.

Els murs que s'enllacen en cantonada, cruïlla o encontre, s'executaran encallant-los simultàniament entre ells.

Les interrupcions de treball es faran deixant les fàbriques en lligada o en esglaonat en diagonal, per preveure una bona trava en la continuació. Quan es comenci de nou, es regarà abundantment la fàbrica, netejant-se de pols i morter vell.

Les soleres són fàbriques més petites, generalment de totxo foradat col·locat com envà de maó de quart, que no compleixen cap mena de funció resistent. Segons el seu gruix s'anomenaran: envà (de cinc centímetres, 5 cm.) o paret de mitja rajola (de deu centímetres, 10 cm).

Els envans s'apomaran perfectament, amb les filades ben alineades. S'emprarà pasta de guix per als envans i morter M-50 per a les parets de mitja rajola.

En els envans es preveurà que la revinguda del morter de guix no provoqui guèrxament en la fàbrica, degut a l'augment del seu volum.

Els envans s'entregaran als murs mitjançant regates o caixes; entre envans sempre per caixes.

En les parets o envans que s'entreguin a pilars metàl·lics o de formigó, es col·locaran flexos, amb una separació màxima de setanta-cinc centímetres (75 cm.) per l'encadellat d'un sistema amb l'altre.

Els murs de blocs de morter de ciment són fàbriques de bloc buit de morter de ciment o morter cel·lular. Les condicions generals dels treballs amb aquestes fàbriques són iguals que en el cas de fàbriques ceràmiques.

Si la Direcció Facultativa ho creu necessari, s'ompliran alguns blocs amb formigó armat, a fi de formar reforços a les cantonades, cruïlles, llindes o en petits murs de contenció.

Els murs de blocs de morter d'argila expandida seguiran les prescripcions ja indicades per aquest material en el present Plec.

7.2. Parets i envans prefabricats

Són els construïts per plafons de forjat a forjat que eventualment poden portar incloses les instal·lacions i revestiments, tot preparat i fabricat des de taller.

Es col·locaran seguint les indicacions del fabricant i de la Direcció Facultativa, s'utilitzaran les fixacions i ancoratges adequats que indiqui el fabricant, per no danyar l'aspecte de l'acabat superficial i assegurar la seva estabilitat.

Prèvia col·locació de les parets prefabricades, el contractista i/o constructor presentarà a l'obra, una mostra del material, per l'acceptació o rebuig del mateix, per part de la Direcció Facultativa, indicant el fabricant característiques i col·locació.

Es recomana que la col·locació sigui executada per operaris especialitzats.

7.2.1. Envans pluvials

Els envans pluvials es col·loquen a les façanes mitgeres quan el solar que s'edifica confronta amb parcel·les sense edificar o amb patis descoberts.

Poden ser de plafons de xapa o fibrociment recuperables, subjectats mitjançant perfils ancorats a les parets, o es poden executar en fàbrica de totxo buit travat entre pilars lligats a la paret i distants entre ells de 2 a 3 metres. Aquests pilars de fàbrica s'hauran d'impermeabilitzar per evitar el pas d'humitats a l'interior de l'edifici.

Les cambres d'aire que restin entre ambdues parets, es ventilaran convenientment i disposaran dels elements de coronament o acabat necessaris, a fi d'aconseguir un total aïllament de la paret.

7.3. Arcs i voltes

Els arcs es formaran falcant els junts de morter, no tallant mai el maó. Es construiran sobre cintres capacitades per o suportar el seu pes propi, abans de la revinguda del morter.

Es començarà col·locant els maons a partir d'ambdues arrencades i acabant amb la col·locació de la clau aplomada.

Les voltes es realitzaran sobre cintres contínues, de forma que les filades de maons contigües tinguin junts travats.

Un cop construïda la volta, es vessarà morter a l'extradós, perquè ompli totalment els junts, afuixant-se després una mica la cintra per l'assentament dels maons.

Amidament

Les obres de fàbrica, en general, tant vistes com quan cal revestir-les, s'amidaran en metres cúbics (m³) executats, incloent-hi en el preu els transports, morters, parts proporcionals de formes especials, detalls decoratius, coronament de paraments (encara que sigui d'altres materials), elements de subjecció i peces especials necessàries per abastar l'acabament de l'element tal com s'expressa en el Projecte i instruccions de la Direcció Facultativa.

També dins d'aquest preu s'inclourà la neteja i tractaments especials que requereix el parament un cop acabat, podent la Direcció Facultativa ordenar el rejuntat dels junts quan s'hagi acabat l'obra, entenent-se aquestes operacions incloses en els preus unitaris si s'observen defectes en les unions.

El criteri d'amidament serà el de "buit per ple" i tan sols es descomptaran la meitat dels forats compresos entre quatre (4) i vuit (8) metres quadrats i la totalitat dels forats superiors a vuit (8) metres quadrats.

A fi d'assegurar la total impermeabilització dels paraments exteriors d'obres de fàbrica, el correcte adreçat interior serà d'abonament, d'acord amb les especificacions del capítol de revestiments.

Els envans de sosteniment i envans de qualsevol tipus s'amidaran per metres quadrats (m²) incloent tot allò esmentat anteriorment i descomptant els forats.

Les soleres, tant de fàbrica com prefabricades, translúcids, envanets de sostremort, gelosies i voltes, s'amidaran en metres quadrats (m²), incloent-se en el preu la part proporcional de transport, posta a l'obra, morters, materials auxiliars, cintres, peces especials i elements de subjecció necessaris per a l'execució de l'element, així com totes les operacions necessàries que indiqui la Direcció Facultativa pel perfecte acabament.

La formació d'arcs s'amidará en metres lineals, incloent en el preu tant els materials del ram de paleta, com les cintres i operacions necessàries per llur execució, així com totes les operacions necessàries que indiqui la Direcció Facultativa pel perfecte acabament.

La graonada i replanteig d'escales s'amidará per metres lineals de graó acabat, preparat per rebre el revestiment.

La formació de conductes de xemeneies o ventilació (xunt) es mesurarà en metres lineals de conducte acabat, sigui prefabricat o executat "in situ", incloent-se tots els treballs, materials de tancament o maniobra que s'especifiquin en el Projecte, o que siguin necessaris per a complir la normativa vigent al respecte.

Les caixes de persianes enrotllables, tant prefabricats com realitzats "in situ" s'amidaran en metres lineals, incloent tant els materials com els treballs necessaris per l'execució o posta a l'obra, entenent-se inclòs en el preu tots els elements i operacions necessàries per a complir la normativa, inclosa la d'aïllament tèrmic.

7.4. Tancaments practicables

7.4.1. Fusteria exterior

Té per objecte el tancament total de les obertures, dotant l'edifici de les prestacions d'accés, lluminositat, assoleig, ventilació, etc.

Els materials que construeixen els tancaments practicables, determinaran els següents tipus: de fusta, metàl·lics (acer, acer inoxidable, alumini), de PVC, i de vidre; tots compliran les especificacions de la normativa vigent.

Les peces definides en el Projecte, executades en taller, el contractista i/o constructor haurà de preveure a l'obra tots els detalls per la recepció i perfecte engalzament, tenint cura en l'aplanat, alineació i cotes dels diversos encavalcaments i brancals, així com de la seva subjecció a l'obra, atenent l'estanquitat de les unions en els paraments de façana (tapajunts) i perfecta col·locació, ajustament i funcionament de tots els elements.

Els tancaments practicables seran de marca acreditada i segons mostres acceptades prèviament per la Direcció Facultativa. En el cas de tancaments resistents al foc, ha d'estar acreditada la seva resistència, per organismes competents.

La col·locació en obra s'ajustarà a les normes del fabricant; se segellaran les juntes amb massilles especials, garantides per un mínim de deu anys.

Les persianes disposaran dels mecanismes adients, definits en el projecte, instal·lats per personal especialitzat, essent necessari per a la seva recepció que el seu esllavissament i accionament sigui executat fàcilment i amb suavitat.

Les persianes poden ser de corda, enrotllables, veneciana, para-sol, fixes, de batent exterior. Segons el moviment de la batent es pot diferenciar: persiana abatible horitzontal, persiana abatible vertical, persiana corredissa, persiana de llibret. La batent pot ser cega, pot tenir lamel·les verticals o horitzontals, orientables o fixes.

La fusteria exterior ha de complir amb la normativa vigent al respecte.

Amidament

Tots els elements que formen part dels tancaments practicables, incloses persianes, s'amidaran per metres quadrats (m²) de llum d'obra d'elements col·locats, incloent-se en el preu la part proporcional d'ajuts per a la seva col·locació, segellat de junts, elements de connexió a les fàbriques, tapajunts i les ferramentes de tancament o de penjar, del tipus definit en el Projecte i segons instruccions de la Direcció Facultativa.

Els elements singulars d'ebenisteria es mesuraran i valoraran per unitats (ut) completament acabades i posades a l'obra segons detalls indicats en el Projecte o per la Direcció Facultativa.

Qualsevol element de fusteria que presenti algun defecte, tant del material, de dimensionat, com desperfectes ocasionats a l'obra o en el transport, serà rebutjat sense dret a cap mena de càrrec per part de la propietat.

Tots els preus relatius als tancaments practicables, inclouran el subministrament del material, col·locació del mateix i totes aquelles feines o materials que siguin necessaris pel seu perfecte acabat i funcionament.

7.5. Envidraments

Aquest capítol correspon als treballs, el principal material dels quals és el vidre, de qualsevol tipus, i els treballs de la seva col·locació o posta en servei.

El vidre pot estar sotmès als següents processos: laminat, piròlisi, pulverització catòdica, PVB (butiral de polivinil), recuit, templat tèrmic, templat químic, termoendurit.

7.5.1. Tipus de vidre

La classificació recull els vidres més comuns i utilitzats en el món de l'edificació.

7.5.1.1 Vidres plans

Poden anomenar els següents tipus:

Vidre senzill o vidre prim (1,5-1,75 mm).

Vidre semidoble (2-2,5 mm).
Vidre doble (3 mm).
Cristal·lina (4-6 mm) .
Llunes: LLuna polida o cristall de lluna. Vidre pla de primera qualitat, de cares perfectament planes i paral·leles, amb cares polits i bisellats (4-10 mm).

7.5.1.2. Vidres laminars

Un vidre laminar és el resultat de la unió de diverses llunes de vidre, tractades superficialment o no. El material d'unió, en general és un plàstic de polivinil de butiral, de diferents colors o transparent, substituïble per una capa de reïna més gruixuda, permet incloure panells fotovoltaics o vidres d'aïllament acústic o qualsevol làmina decorativa.

7.5.1.3. Vidres aïllants tèrmics i acústics

Conjunt format per dos o més llunes, separades entre si per cambres d'aire deshidratat. La separació entre llunes està definida per un perfil separador, generalment metàl·lic, en el seu interior s'introdueix el producte dessecant i l'estanquitat està assegurada mitjançant un doble segellat perimetral (vidre amb cambra d'aire).

L'aïllament acústic es millora, omplint la cambra amb gasos i utilitzant vidres laminars amb resines.

7.5.1.4. Vidres de seguretat

Vidres que han estat sotmesos a un tractament tèrmic de templat, augmentant la seva resistència als esforços d'origen mecànic i tèrmic, o poden ser vidres laminars normals o que poden incorporar capes de policarbonat. Es classifiquen en els següents nivells de seguretat, segons normativa vigent: Nivell A. Seguretat física (impactes fortuïts, caiguda persones, etc.).
Nivell B. Anti-agressió i anti-robatori (impactes intencionats d'objectes contundents)

Anti-bala. (Impactes de munició d'arma).

7.5.1.5. Vidres resistents al foc

Vidres obtinguts per diferents tractaments i composicions: vidres templats, vidres laminats amb intercalats intumescents o gels i vidres revestits amb capes d'òxids metàl·lics. Es classifiquen en:

Vidres estables al foc (EF).

Vidres paraflames (PF).

Vidres resistents al foc o tallafocs (RF).

7.5.1.6. Vidres de control solar

Són vidres que fan treballar la transparència, modificant-la segons el grau de protecció contra la radiació solar directa. Poden ser vidres colorats en massa (templat) i/o amb tractaments superficials, que generen unes capes (incolors, colorades i reflectants) en una de les superfícies del vidre. Poden anomenar els següents tipus:

Vidre reflector: Lluna, amb una de les seves cares reflectant, obtinguda mitjançant una capa metàl·lica dipositada per piròlisi.

Vidre filtrant: Llunes colorades, mitjançant l'addició d'òxids metàl·lics estables, no deformen les imatges al seu través. Redueixen el pas de les radiacions infrarroges, visibles i ultravilolades .

7.5.1.7. Vidres decoratius

Poden anomenar els següents tipus:

Vitrall: Vidriera de colors, els vidres de la qual estan units generalment amb perfils de plom. S'utilitzen vidres catedral i opalines.

Mirall: Làmina de vidre revestida per darrera d'una capa metàl·lica (argent, amalgama d'estany, etc.) o làmina de metall polit, que reflecteix molt bé la llum i les imatges que s'hi projecten.

Vidre catedral: Vidre colat de gruix irregular.

Opalina: Vidre opac, generalment polit d'una banda i estriat de l'altra, que s'utilitza en revestiments, recobriments i vitralls. Les peces poden ser de diferents colors, uniformes o vetejats.

Vidre imprès: Vidre amb un relleu geomètric en una de les seves cares; amb relleus: ratllats, estriats, piconats, etc.

Vidre glaçat: Vidre translúcid.

7.5.1.8. Vidres especials

Poden anomenar els següents tipus:

Vidre pavès: Són peces de vidre emmotllades, amb cambra d'aire o no i de diferents mesures i colors, que es col·loquen com a fàbrica de blocs armats, mitjançant un conjunt d'armadures, horitzontals i verticals, amorterant o massillant les seves juntes.

Vidre armat: Vidre pla o ondulat, que té a l'interior de la seva massa una malla metàl·lica per a mantenir lligats els trossos en cas de trencament.

Vidre en U: Vidres emmotllats amb secció en forma de U, de gran rigidesa (armats o sense) i que permet la construcció de grans paraments sense perfils metàl·lics. Les peces entre elles hi ha un segellat elàstic.

Vidre corbat: S'obtenen a partir de vidres plans, escalfant-lo i donant-li la forma desitjada mitjançant motlles.

En el Projecte s'especificarà el tipus de vidre i el gruix del mateix, i segons instruccions de la Direcció Facultativa.

7.5.2. Posada a l'obra

Els vidres es col·locaran, de tal manera que no puguin estar sotmesos a esforços de contraccions o dilatacions del propi vidre o als de deformació dels bastiments que l'emmarquen, ni a deformacions acceptables de l'assentament de l'obra. S'evitaran els contactes de vidre-vidre o vidre-metall.

Els vidres es col·locaran de tal manera que no puguin perdre mai el seu emplaçament, degut a l'acció dels esforços a que està sotmès (pes propi, vent, vibracions, etc.) .

Els bastiments fixes o practicables han de suportar sense deformacions el pes dels vidres i no deformar-se per pressió del vent, neteja, etc.

La fletxa admissible de la fusteria no ha de ser superior a la meitat de la centèsima part (1/200) de la longitud per a envidraments simples, ni al terç de la centèsima part (1/300) de la longitud per a envidrament dobles.

Durant el període de col·locació, l'emmagatzematge de vidres, cal realitzar-lo amb una sèrie de precaucions. Cal que estiguin en zones protegides de la humitat, del sol i de la pols, col·locats damunt d'una superfície plana i resistent, lluny de zones de pas. Les piles de vidres no tindran un gruix superior a 25 cm. i amb un 6% de pendent respecte la vertical. Es recolzaran damunt travessers de fusta o material similar tou. Els vidres se separen entre ells mitjançant intercalaris. En el cas d'emmagatzematge a l'exterior és imprescindible cobrir els vidres mitjançant tendals ventilats. L'emmagatzematge de piles de vidres al sol és perillós, ja que el risc de trencaments per absorció és molt elevat.

7.5.3. Massilles

Els materials que s'utilitzen per segellar, han de complir amb la normativa vigent, en referència a l'estanquitat a l'aigua i permeabilitat a l'aire.

Els materials utilitzats es poden classificar en: massilles que endureixen, massilles plàstiques, massilles elàstiques, massilles en bandes preformades autoadhesives i perfils extrusionats elàstics.

Per a la seva col·locació se seguiran les instruccions del fabricant.

8. SUBSISTEMA SOTA RASANT – MURS / SOLERES

8.1. Material de Formigó.

Tots els formigons compliran la EHE. Aquesta desaconsella la utilització de formigons no fabricats en central, en cas d'emprar-se cal que la Direcció Facultativa ho autoritzi prèviament i el formigó compleixi amb les indicacions establertes en la EHE.

Per a formigons fabricats en central, el temps màxim entre la incorporació d'aigua d'amassada al ciment i als granulats, i la col·locació del formigó en obra, no ha d'ésser superior a la hora i mitja. El formigó fabricat en central no podrà emprar-se si no arriba acompanyat d'un full de subministrament, degudament complimentat i firmat per una persona física. Aquests fulls de subministrament han d'estar arxivats pel constructor i han d'estar a disposició de la Direcció Facultativa fins al lliurament de la documentació final de control.

A més de les Prescripcions de EHE es tindran en compte les següents:

La instal·lació de transport i posada a l'obra serà del tipus, tal que el formigó no perdi capacitat ni homogeneïtat.

No es podrà abocar lliurement el formigó des d'una alçada superior a un metre i cinquanta centímetres (1.50 m) ni distribuir-ho amb pala a gran distància.

Queda prohibit l'ús de canaletes o manegues del transport a la posada a l'obra del formigó sense l'autorització prèvia de la Direcció Facultativa.

No es podrà formigonar quan l'aigua pugui perjudicar la resistència o qualsevol de les característiques del formigó. Pel formigonat en temps de fred o de calor se seguiran les prescripcions de la EHE. No es col·locarà mai formigó sobre un terreny que estigui gelat.

El vibrador s'introduirà vertical a la massa del formigó fresc i es retirarà també verticalment, sense que es mogui horitzontalment mentre que està submergit en el formigó. Es procurarà extreure el vibrat en les proximitats dels encofrats, a fi d'evitar la formació de cocons, cavitats d'aire o acumulacions d'àrids. El vibrat del formigó s'executarà d'acord amb les normes especificades en la normativa vigent.

La situació dels junts de construcció serà fixada per la Direcció Facultativa, de manera que compleixin les prescripcions i procurant que el seu nombre sigui el menor possible.

Sempre que s'interrompi el treball, qualsevol que sigui el termini d'interrupció, es cobrirà el junt amb sacs de xarpellera humida, per a protegir-lo dels agents atmosfèrics. Abans de tornar a continuar els treballs es prendran les disposicions necessàries per aconseguir la bona unió del formigó fresc amb el que està endurit.

Durant els tres primers dies es protegirà el formigó dels raigs solars amb una xarpellera molla. Com a mínim, durant els set primers dies es mantindran les superfícies vistes contínuament humides, mitjançant el reg o la inundació, o cobrint-les amb sorra o xarpellera, que es mantindran constantment humides.

La temperatura de l'aigua utilitzada en el reg serà inferior en més de vint graus (20°C) a la del formigó, a fi d'evitar producció de fissures per refredament bruscat. També es podran utilitzar procediments de curat especial, a base de pel·lícules superficials impermeables, prèvia autorització de la Direcció Facultativa.

Els paraments han de restar llisos, amb formes perfectes sense defectes o rugositats i sense que sigui necessari aplicar-los-hi lliscats, que no podran ser en cap cas executats sense l'autorització prèvia de la Direcció Facultativa. Les operacions precises per a deixar les superfícies en bones condicions d'aspecte seran a compte del Contractista i/o constructor.

La irregularitat màxima que s'admet en els paraments serà la següent:

- Parament vist: sis mil·límetres.
- Parament ocult: vint-i-cinc mil·límetres.

Control dels components

El control dels components del formigó es realitzarà segons previsions del Projecte i segons la EHE; s'aplica al ciment, a l'aigua, als granulats, als additius i addicions.

El control de recepció en obra no fa falta fer-lo en les dues situacions següents:

Central de producció que disposi d'un Control de Producció i estigui en possessió d'un Segell o Marca de Qualitat reconegut per un Centre Directiu de les Administracions Públiques.

Formigons fabricats en central amb un distintiu reconegut.

Si no es donen una de les dues situacions abans esmentades cada material ha de complir amb les prescripcions que assenyala la normativa vigent.

Ciment

El responsable de la recepció ha de conservar durant 100 dies com a mínim una mostra de cada lot de ciment subministrat.

No es pot fer servir un lot de ciment que arribi sense un certificat de garantia del fabricant, signat per una persona física.

Aigua

Es prohibeix l'ús d'aigua de mar o d'aigües salines en l'amassada o curat de formigons armats, tret del cas en què estudis especials ho justifiquin i la Direcció Facultativa ho autoritzi. El límit màxim de contingut d'ió clorur en l'aigua, està limitat per la normativa vigent, en el cas del formigó armat, prescripció extensible als formigons en massa que tinguin armadures per a reduir la fissuració.

Granulats

Abans de començar el subministrament la Direcció Facultativa pot demanar al subministrador una demostració documental del compliment de les exigències que estableix la norma per als granulats. Si no disposa d'un certificat d' idoneïtat dels granulats, emès com a màxim un any abans de la data en què es facin servir per un laboratori oficial o oficialment acreditat, s'han de realitzar els assaigs especificats en la EHE.

Additius i addicions

En el cas d'emprar additius i addicions, aquests han d'estar autoritzats prèviament per la Direcció Facultativa, la qual pot exigir a l'inici d'obra els certificats de garantia dels mateixos o assaigs en laboratori oficial o oficialment acreditat.

Control de qualitat

El control de qualitat, es realitza en base als següents paràmetres: consistència, resistència i durabilitat.

Per als formigons fabricats en central, cada amassada ha d'anar, com ja s'ha esmentat, amb un full de subministrament, correctament complimentat, segons EHE, i signat per una persona física. No es permet emprar un formigó que no tingui full de subministrament. Aquests fulls s'han d'arxivar i conservar per a formar part de la documentació final de control de l'obra.

Consistència.

Es realitzarà l'assaig pel mètode tradicional del Con d'Abrams d'acord amb la UNE 83313:90.

Resistència.

Els assaigs de resistència estan definits en la EHE.

Cal distingir les següents modalitats de control:

-Modalitat 1 Control de nivell reduït.

-Modalitat 2 Control al 100 per 100.

-Modalitat 3 Control estadístic, és d'aplicació general en obres de formigó en massa, formigó armat i formigó pretensat.

En el Projecte s'especificarà la modalitat de control.

L'obra es dividirà en parts anomenades lots. No es barrejaran en un mateix lot elements de tipologia estructural diferent.

En cas del control estadístic, el nombre mínim de lots serà de tres, corresponents als tres tipus d'elements estructurals que diferencia la Instrucció: estructures que tenen elements comprimits, estructures que tenen únicament elements sotmesos a flexió i elements massissos.

En el cas de subministrament de formigó amb camió formigonera es pot considerar cada camió com una amassada. Les amassades d'un mateix lot provindran del mateix subministrador i han d'ésser elaborades amb les mateixes matèries primes i amb la mateixa dosificació nominal.

La toma de mostres es realitzarà a l'atzar entre les amassades de l'obra sotmeses a control. El Projecte determinarà el nombre d'amassades per lot, segons la EHE. Si un lot correspon a dues plantes d'un edifici, es farà al menys una determinació per planta.

Les provetes s'amaçonaran de forma similar al del formigó en obra i es conservaran en condicions anàlogues.

Presa de decisions derivades del control de resistència

Quan s'obtingui una resistència estimada menor de l'especificada en el Projecte, és necessari tenir en compte no només la possible influència sobre la seguretat mecànica de l'estructura, si no també l'efecte negatiu d'altres característiques del formigó, com la deformabilitat, la fissurabilitat i la durabilitat.

Si passats els vint-i-vuit dies la resistència de les provetes fos menor a les especificades, en aquesta data, en més d'un 20%, s'extrauran provetes de l'obra i si la seva resistència és menor que l'especificada, serà enderrocada; tot el procés sota control i instruccions de la Direcció Facultativa.

Si la resistència de les provetes extretes és més gran que la de les provetes d'assaig, podrà acceptar-se l'obra si es pot efectuar, sense perill, un assaig de càrrega amb una sobrecarrega superior a un 50% de la de càlcul, durant el qual es mesurarà la fletxa produïda, que haurà de ser admissible.

Si no fos possible extreure provetes de l'obra i les d'assaig no donessin el 80% de les resistències especificades l'obra haurà d'enderrocar-se. En cas que la resistència de provetes d'assaig i les extretes de l'obra, estés compresa entre el 80% i el 100% de l'especificada, la Direcció Facultativa podrà rebre l'obra amb reserves, previ l'assaig de càrrega corresponent.

La Direcció Facultativa serà qui prengui la decisió de les proves de càrrega a realitzar. Aquestes han de realitzar-se per personal especialitzat i amb maquinària adequada, prèvia realització d'un Pla de Proves, acceptat per la Direcció Facultativa i prenent les mesures de seguretat necessàries.

La Direcció Facultativa pot proposar a la Propietat, com alternativa a l'enderroc o reforç, una limitació de les càrregues d'ús.

Durabilitat.

El control de durabilitat el regula la EHE, i es basa en:

Control documental dels fulls de subministrament del formigó, en el que hi comptin les limitacions de la relació aigua ciment i el contingut de ciment especificat, amb la finalitat de comprovar el compliment de la Instrucció. Si el formigó no es fabrica en una central, el fabricant ha d'aportar a la Direcció Facultativa la mateixa informació signada per persona física. S'exigeix aquest control per a cada amassada emprada a l'obra.

Control de la profunditat de penetració de l'aigua. És un control que cal realitzar en obres sotmeses a normativa vigent. Aquest control s'ha de fer de forma prèvia a l'inici de l'obra. La Instrucció exigeix de realitzar aquest control, en determinades condicions.

Amidament

Els formigons s'amidaran metres cúbics (m³), d'acord amb les especificacions del Projecte.

Per l'abonament dels increments de secció sobre la secció teòrica mínima indicats en els plànols de seccions tipus, serà necessari que prèviament hagi estat ordenada la seva execució pel Director d'Obra, instruccions per escrit, en les quals consti de manera explícita les dimensions que han de donar-se a la secció.

Per això, el contractista i/o constructor estarà obligat a exigir, a la Direcció Facultativa, prèviament a l'execució de cada part d'obra, la definició exacta d'aquelles dimensions que no ho estan.

El preu del formigó inclourà els possibles additius i addicions que la Direcció Facultativa estimi necessaris i també la possible necessitat d'emprar ciments especials, segons criteri de la Direcció Facultativa (ciment, P.A.S., blanc, etc.).

El preu dels encofrats podrà anar independent dels preus del formigó, si així s'estipula. L'amidament es realitzarà per metres quadrats (m²) realment col·locats.

Els esmentats preus inclouen els materials dels encofrats, la maquinària i la mà d'obra necessària per a la seva col·locació, així com les operacions i materials necessaris. S'entén que quedaran inclosos en el preu del metre quadrat qualsevol tipus

d'accessoris de l'encofrat, com els junts entre murs o altres elements que a judici de la Direcció Facultativa siguin necessaris per a obtenir un correcte acabat.

El formigó armat s'abonarà al preu del tipus de formigó emprat, que inclourà totes les operacions necessàries per a executar la unitat d'obra menys l'encofrat i les armadures, així com la seva col·locació que s'abonarà al preu del Kg. d'acer col·locat.

Les bastides, cindris, execució de junts, operacions de curat i altres operacions necessàries, a judici de la Direcció Facultativa, per l'execució del formigonat, es consideraran incloses en els preus dels formigons.

8.2. Armadures

Les armadures es col·locaran netes, sense òxid o qualsevol substància perjudicial. Es disposaran d'acord amb les indicacions del Projecte, subjectes entre elles i amb l'encofrat, de manera que no puguin experimentar moviments durant l'abocada i la compactació del formigó i a fi d'evitar coqueries, i recobriments insuficients.

En bigues i elements similars, les barres hauran d'anar, en doblegar-se, agafades amb cèrcols o estreps a la zona del colze.

Quan hi hagi perill de poder-se confondre unes barres amb altres, es prohibeix la utilització simultània d'acers de característiques mecàniques diferents. Es podran utilitzar, dins d'un mateix element, dos tipus diferents d'acers, un per l'armadura principal i l'altre pels estreps.

Els cèrcols o estreps se subjectaran a les barres principals mitjançant lligament o altre procediment adequat, prohibint-se expressament la fixació mitjançant punts de soldadura.

S'haurà d'acomplir la Instrucció EHE en tot el que fa referència a les armadures (resistència, límit elàstic, etc...).

Amidament

L'amidament serà pels quilograms (Kg) que resultin de l'espejament previst en el Projecte. Si durant l'execució la Direcció Facultativa ordena l'increment de l'armat, l'amidament correspondrà als quilograms reals col·locats en obra.

Estan compreses en els preus, totes les operacions i mitjans necessaris per a realitzar el doblegat i posta a l'obra, així com els encavalcaments, ganxos, elements de sustentació, pèrdues per retalls, lligaments, soldadures, etc.

SISTEMA COMPARTIMENTACIÓ INTERIOR I ACABATS

9. SUBSISTEMA HORIZONTAL – PAVIMENT

9.1. Definició

Revestiment d'acabat d'un sòl al qual confereix qualitats específiques.

S'anomenen soleres els paviments de formigó en massa, que s'executen sobre el terreny o sub-bases granulars, podent ser d'un gruix variable en funció de l'ús a què es destinin i que de tant en tant s'armaran. Quan les soleres tinguin una superfície superior a cinquanta metres quadrats (50 m²) es realitzaran junts de dilatació amb materials elàstics o bé amb talls de disc i la disposició que indiqui la Direcció Facultativa.

Execució

Els paviments enrajolats, com terratzos, ceràmics, enllosats de pedra natural o artificial, etc., es realitzaran sobre base perfectament neta i anivellada, executant-se els talls i distribució de peces que indiqui la Direcció Facultativa. Un cop executats, s'ajuntaran amb abeurada de ciment.

Els paviments de terratzos, quan s'hagin acabat, es netejaran i protegiran, a fi d'evitar desperfectes, malgrat que a les zones on s'hagin col·locat, encara calgui treballar.

Els paviments de fusta no han d'arribar fins les parets perimetrals, sinó que cal deixar un espai de cinc a deu mil·límetres (5 a 10 mm.) que s'amagarà en l'entornpeu.

Amidament

L'amidament dels paviments, de qualsevol tipus, es realitzarà per metres quadrats (m²) totals executats.

En la valoració de les soleres s'inclourà el preu de tots els treballs necessaris per deixar-les totalment acabades, d'acord amb les especificacions previstes en el Projecte i les instruccions de la Direcció Facultativa, incloent en el preu la part proporcional de preparació de la base, anivellació i acabats superficials, armadures, junts i entornpeus.

En els paviments de llosetes de pedra, terratzo, ceràmica, etc., inclouran en el preu tots els treballs necessaris de col·locació, poliment, desbastament, abrillantat, rejuntat, neteja, part proporcional d'entornpeu, totalment acabat.

En els paviments de fusta s'inclourà la part proporcional de rastrells o empostissats, així com els treballs de desbastar, poliment, envernissat, entornpeus, totalment acabat.

En el preu del metre quadrat (m²) de paviment s'inclouran tots els materials i operacions que calguin per complir la normativa vigent, malgrat que no es trobi recollida exactament en el Projecte. En els paviments encolats s'inclourà en el preu la part proporcional de materials d'agafada, així com els treballs i peces necessàries per al correcte acabament.

10. SUBSISTEMA HORIZONTAL – CEL RASOS

10.1. Definició

El cel ras és un sostre postís situat sota el sostre resistent i que pot amagar parcial o totalment l'estructura.

Materials per a cels rasos: plaques d'escaiola, plaques de fibres minerals, plaques de fibres vegetals, plaques de guix laminat, plaques metàl·liques, lamel·les metàl·liques, lamel·les de PVC, i materials auxiliars, com elements més comuns.

La suspensió de les plaques, que conformen el cel ras, potser amb filferro galvanitzat o suspensió auto-nivelladora de barra roscada, en cas de plaques d'escaiola, plaques de fibres minerals, plaques de fibres vegetals i plaques de guix laminat.

En el cas de cels rasos de lamel·les metàl·liques, de plaques metàl·liques, de lamel·les de PVC, la suspensió és auto-nivelladora de platina.

L'acabat de sostre, potser un cel ras continu o un cel ras amb l'espejament de les plaques.

En el cas del sostre fals continu, es pot executar mitjançant plaques d'escaiola, fixades mitjançant targes i filferros galvanitzats de suspensió a llates de suport, col·locant damunt de les plaques una capa de guix, que dona la continuïtat al sostre fals.

Un sistema tradicional de cel ras continu és l'encanyissat, on el canyís és l'element que es revesteix de guix i se subjecta mitjançant estopades a canyes de fixació, que pengen del sostre.

Un altre sistema tradicional d'ornamentar la part inferior dels sostres és el teginat, que correspon al relleu que presenta la part inferior d'un sostre que resulta de l'encreuament de les bigues i motlures que formen entre elles, cassetons quadrats o poligonals, majoritàriament de fusta.

Es presentaran a la Direcció Facultativa mostres de mida natural i documentació d'assaigs realitzats a laboratoris oficials d'aquells materials que hagin de complir qualsevol funció a més de la de revestiment.

Amidament

S'amidarà i abonarà per metres quadrats (m²) executats, està inclosa la col·locació de perfils, guies i altres elements auxiliars necessaris per executar i acabar els cels rasos previstos en el Projecte i segons indicacions de la Direcció Facultativa.

11. SUBSISTEMA VERTICAL – DIVISIONS INTERIORS

11.1. Parets i envans d'obra de fàbrica

Aquest apartat comprèn totes les façanes executades mitjançant fàbriques de maó, blocs de morter de ciment, blocs de morter d'argila expandida; lligades amb morter.

11.1.1. Morters

Els morters són la mescla íntima d'àrid fi, aglomerat i aigua, convenientment escollida i dosificada.

Eventualment poden portar un producte d'addició per a millorar-ne les característiques.

Les condicions generals dels morters seran:

- Resistència adequada a la dels materials als que s'interposen.
- Adherència suficient a la dels materials als quals cal unir.
- Compacitat i docilitat.
- Impermeabilitat a l'aigua.
- Inalterabilitat als agents agressius generals.

11.1.2. Classes:

De guix:

Dosificació 3 vol. guix/1 vol. sorra

Resistència mitja: 5 Kg/cm²

Camp d'aplicació: Envà

Calç hidràulica:

Dosificació 1 vol. calç/3 vol. sorra/0,5 vol. aigua

Resistència mitja: 15 Kg/cm²

Camp d'aplicació: fàbriques sense càrrega

De mescla amb pòrtland:

Dosificació: 1 vol. calç/1 vol. c.p./6 vol. sorra

Resistència mitja: 35 Kg/cm

Camp d'aplicació: fàbriques sense càrrega i ram de paleta en general.

11.2. Parets i envans prefabricats

Són els construïts per plafons de forjat a forjat que eventualment poden portar incloses les instal·lacions i revestiments, tot preparat i fabricat des de taller.

Es col·locaran seguint les indicacions del fabricant i de la Direcció Facultativa, s'utilitzaran les fixacions i ancoratges adequats que indiqui el fabricant, per no danyar l'aspecte de l'acabat superficial i assegurar la seva estabilitat.

Prèvia col·locació de les parets prefabricades, el contractista i/o constructor presentarà a l'obra, una mostra del material, per l'acceptació o rebuig del mateix, per part de la Direcció Facultativa, indicant el fabricant característiques i col·locació.

Es recomana que la col·locació la executin operaris especialitzats.

11.3. Aïllaments acústics

La insonorització de locals tindrà per objecte crear un ambient adient per a qualsevol manifestació humana, aconseguint que els nivells sonors que imperen en els locals insonoritzats tinguin uns valors màxims establerts en cada cas.

Els materials a emprar com a aïllaments, quan l'element constructiu ho requereixi, hauran d'estar avalats per Segells o Marques de Qualitat. No es col·locarà cap mena de material aïllant sense la conformitat de la Direcció Facultativa.

11.4. Aïllament contra la humitat

En general, l'aïllament pot aconseguir-se per procediments constructius, que evacuen l'aigua per gravetat fora de la zona de perill, per impermeabilitzants de massa, que són aquells materials que quan s'afegeixen a les barreges aglomerats confereixen propietats impermeables al material resultant o impermeabilitzats de superfície, que són impermeables per si sols i s'apliquen superficialment a altres que serveixen com a base o suport.

Aquest capítol se ceneix únicament a aquest cas últim atès que els impermeabilitzants en massa s'inclouen en els capítols de morters i formigons com a additius.

Els impermeabilitzants superficials comprenen el conjunt de materials, com a làmines sintètiques, asfàltiques i incloses pintures, que eviten el pas de la humitat en els elements constructius on s'empen.

Es tindrà molta cura en la formació de soldadures de peces, coronaments, formació de desguassos, etc. Les superfícies sobre les que han d'estendre's les làmines impermeabilitzats es netejaran i prepararan adequadament per evitar elements punxant.

Qualsevol producte impermeabilitzant que s'empli comptarà amb l'aprovació prèvia col·locació, de la Direcció Facultativa i estarà garantit pel fabricant per un mínim de deu anys.

11.5. Aïllament contra el foc

Els materials a emprar com a aïllaments contra el foc, quan l'element constructiu ho requereixi, hauran d'estar avalats per segells o marques de qualitat. No es col·locarà cap mena de material aïllant sense la conformitat prèvia de la Direcció Facultativa.

Amidament

L'amidament es farà en metres quadrats (m²) de superfície aïllada, incloent en el preu la part proporcional de col·locació, coronaments, encavalcaments, peces especials necessàries per a abastar la perfecta execució i fixació de l'element, totalment acabat.

L'aïllament de conduccions s'amidarà en metres lineals (ml) de conducte protegit, tot inclòs

11.6. Tècniques per a revestir

Les tècniques més comuns per a revestir són: enguixats, arrebossats, estucats, monocapes i esgrafiats.

Aquests es poden preparar a l'obra o ja poden estar preparats, en fàbrica.

El nombre de capes poden ser varies, en cas de preparació en obra. En els ja preparats poden ser monocapes i bicapes.

Els tipus de morters poden estar formats per calç i ciment o per materials sintètics, acrílics i plàstics.

Materials sòlids

Aquest capítol engloba tots aquells treballs de revestiments executats amb materials sòlids, generalment peces prefabricades.

Les seves funcions fonamentals són de protecció, decoració i funcionals.

Els tipus de material corresponent a cada partida d'obra, vindrà definit en el Projecte i segons instruccions de la Direcció Facultativa.

La Direcció Facultativa, aprovarà, prèvia presentació de mostres, els materials a col·locar

Materials fluids

Aquest capítol engloba tots aquells treballs de revestiments i de pintures, de superfícies, executats amb materials fluids generalment acolorats i compostos per elements líquids i sòlids, dosificats per tal d'afavorir la conservació i que no es produeixi la disgregació dels materials emprats en la construcció, protegint-los contra els agents atmosfèrics i intempèrie.

Les seves funcions fonamentals són de protecció, decoració i funcionals.

Els tipus de revestiments i pintures a emprar, en cada tipus d'element d'obra, vindrà definit en el Projecte i segons instruccions de la Direcció Facultativa.

Es presentaran mostres a la Direcció Facultativa abans de procedir a l'acabat de qualsevol element, les quals acceptarà o rebutjarà, concretant colors, acabats i textures.

Posada a l'obra

La primera operació a realitzar, és la neteja de les superfícies, que han d'anar revestides, eliminat les restes de revestiments anteriors, d'antigues pintures, desencofrants, pols, taques de qualsevol tipus, etc.

En el cas d'aplicació de morters, cal humidificar prèviament les fàbriques.

Les façanes a revestir han d'estar protegides del sol, del vent i de la pluja, mitjançant tendals, per tal d'evitar que les condicions atmosfèriques existents modifiquin les dosificacions dels morters o les condicions d'adormiment previstes. Es recomana no revestir façanes amb temperatures inferiors als 5° C.

L'aplicació dels morters monocapa s'aconsellà realitzar-la amb temperatures ambientals entre 5° C. i 30° C.

En el cas de morters preparats, cal seguir les especificacions tècniques del fabricant.

11.6.1. Enguixats

L'enguixat és un revestiment de sostres i parets, adequat per interiors, en el que s'utilitza el guix, com a matèria principal. S'utilitza com a aglomerant i es caracteritza pel fet d'adormir-se ràpidament en hidrolitzar-lo. N'hi ha de diferents tipus, segons l'índex de puresa i la finor de mólta.

YF. Guix blanc, guix fi i de qualitat que s'utilitza en els treballs d'acabat superficial.

YG. Guix negre, guix comú que s'utilitza en l'execució d'envans, taulers, enrajolats, enguixats i també com a conglomerant auxiliar acústiques i decoratives per a sostres, motlures, etc.

Amidament

S'amidarà i abonarà per metres quadrats (m²) executats, inclòs la formació d'arestes (verticals i horitzontals) i angles diedres.

11.6.2. Arrebossats

Els arrebossats són revestiments realitzats amb pastes o morters de qualsevol conglomerat, calç o ciment, així com amb morters mixts.

Tots els materials emprats, compliran en quant a qualitat i característiques tècniques, les especificacions de la normativa vigent i de la Direcció Facultativa.

No s'ha d'aplicar el revestiment en cas de temperatures inferiors a 8°C o superiors a 30°, amb risc de pluges o amb vents forts.

El suport que ha de rebre el revestiment ha d'estar net, sense residus, cal eliminar les rebaves i els elements sobresortint. Cal mullar suficientment el suport, el qual ha d'haver estat fet, un mes abans si és obra o dos mesos si és bloc de morter de ciment o bloc de morter d'argila expandida. En els punts singulars, com unions de materials o elements diferents, s'aplicaran malles de reforç, que es col·locaran en el centre del gruix del revestiment, i recobrint per cada costat el material que uneixen, solapant-se 20 cm com a mínim en les unions. Aquestes malles poden ser de fibra de vidre, polièster o metàl·liques. Les malles seran tractades amb antialcalí per a resistir l'agressió del formigó.

Les malles de reforç, material i dimensions, estaran especificades en el Projecte o segons instruccions de la Direcció Facultativa.

El morter aplicat s'ha d'humitejar amb aigua polvoritzada al final de la jornada. No s'humitejarà a ple sol.

11.6.3 Estucats

Els estucats són revestiments d'estuc. L'estuc és un material de revestiment que, tradicionalment, s'obtenia de barrejar

calç, pols de marbre i aigua, i s'aplicava sobre un arrebossat, sobre superfícies interiors i exteriors o s'utilitzava en el motlluratge de decoracions arquitectòniques. Actualment hi ha estucs que s'aconsegueixen a partir d'aglomerants sintètics.

Estucat en calent, té un acabat brillant, aconseguit brunyint la superfície amb sabó i amb una planxa calenta.

Estucat en fred, té un acabat que imita la pedra.

La Direcció Facultativa, aprovarà, prèvia presentació de mostres, la textura, color i acabat, de l'estucat a executar.

Les característiques i condicions de posada a l'obra són les esmentades pels arrebossats.

11.6.4. Monocapes

Els morters monocapes són productes industrials dosificats a fàbrica, que s'utilitzen per a revestir paraments. Es comercialitzen en sacs, als quals només cal afegir aigua, quantitats segons fabricant.

Es poden classificar segons el nombre de capes del revestiment. En teoria aquests morters s'apliquen en una sola capa, com el seu nom ens indica, però en la pràctica, per aconseguir un acabat correcte, és necessari executar una primera capa de preparació.

Els morters monocapes estan formats per un conglomerant hidràulic(26%), calç o ciment; àrids o càrregues minerals silícis i calisses (70%) i additius (4%).

Cal seguir les especificacions tècniques del fabricant.

La Direcció Facultativa, aprovarà, prèvia presentació de mostres, la textura, color i acabat, del monocapa a executar.

Les característiques i condicions de posada a l'obra són les esmentades pels arrebossats.

11.6.5. Esgrafiats

Els esgrafiats són un revestiment decoratiu d'una superfície, consistent en aplicar, sobre un fons, una sèrie de capes d'estucs de diferents colors, que es fan saltar seguint un dibuix prèviament estergit sobre l'última capa, de tal manera que vagin apareixent superfícies de diferents colors, segons la profunditat dels solcs.

La Direcció Facultativa, aprovarà, prèvia presentació de mostres, la textura, color i acabat, de l'esgrafiat a executar.

Les característiques i condicions de posada a l'obra són les esmentades pels arrebossats.

Amidament

Tots els arrebossats, estucats, monocapes i esgrafiats, s'amidaran en metres quadrats (m²) de superfície revestida, descomptant de la partida la meitat de la superfície dels forats.

En el preu d'abonament s'inclouran tots els materials, treballs propis de col·locació i ajuts d'altres oficis, peces especials, coronaments, preparació dels paraments, talls, junts, neteja, és a dir, tot el necessari per executar el revestiment d'acord amb les especificacions de Projecte i de la Direcció Facultativa, així com tots els treballs i materials que calguin per la correcta execució de les obres i a fi d'aconseguir el compliment de les normatives vigents corresponents.

Qualsevol material especial o/i operació, que sigui necessari incorporar al revestiment, a fi de complir amb la normativa en el tractament de ponts tèrmics, s'entendrà inclòs/a en els preus del revestiment, així com els ajuts adients per realitzar-lo.

11.6.6. Enrajolat de parets

L'enrajolat de parets és un revestiment fet amb rajoles o qualsevol altre material anàleg.

Les rajoles poden ser: de ceràmica natural, refractària, de valència, de ceràmica esmaltada brillant/mat, de ceràmica vidrada, de gres extruït sense esmaltar/esmaltat, de gres premsat sense esmaltar/esmaltat, com a materials més comuns.

Execució

Els revestiments es fixaran sobre els paraments verticals nets de tota mena de materials que puguin produir desprendiments de peces.

Les superfícies de l'enrajolat seran llises, sense balcaments, deformacions, trencaments, ni desploms, formant els junts línies rectes en tots els sentits.

En fer el repartiment de peces, es començarà sempre des dels eixos de figura, com és ara junts o el seu centre, a fi que les parets revestides quedin simètriques.

Les rajoles col·locades amb els materials de presa tradicionals es col·locaran amb morter de ciment de riquesa mitja en proporció 1:3, escollint ciments que quan s'adormin no presentin augments sensibles de volum. Abans de col·locar les rajoles, cal mullar-les i xopar-les, amb aigua.

Es presentaran a la Direcció Facultativa mostres de rajoles, per tal que aprovi la seva col·locació.

Amidament

S'amidarà i abonarà per metres quadrats (m²) executats, inclosos treballs i materials auxiliars necessaris.

11.7. Tècniques per a pintar

Els tipus de tècniques per a pintar poden ser: pintures, vernissos i esmalts.

Pintures: en què l'aglutinant és l'aigua, cal diferenciar: a la calç, al ciment, al silicat i plàstica.

Vernís: amb resines naturals i amb resines sintètiques.

Esmalts: amb resines sintètiques: pintures al clorocautxú, epoxi, al poliuretà, laques nitrocel·lulòsiques, de polietilè, imitacions d'acabats tradicionals (pastes plàstiques, arrebossats plàstics, estucs de calç, estucs de calç, estucs de ciment, marmolines).

Posada a l'obra

Abans d'aplicar la pintura, vernís o esmalt, cal procedir a la neteja i preparació de les bases.

S'evitarà la pintura, vernís o esmalt, damunt d'un estuc o arrebossat, fresc, ja que no es permetria l'evaporació de l'excés d'aigua de l'adormiment.

Cal seguir en cada cas les especificacions tècniques del fabricant.

Base de fusta: Han d'estar seques i netes, les fustes, per poder-les pintar. En el cas de nusos mal fixats se substituiran per falques de fusta sana d'iguals característiques; en cas de nusos sans, que regalimin resina es fixaran mitjançant bufador, rasant la resina que aflori mitjançant rasqueta. Per a exteriors s'utilitzaran pintures i esmalts més elàstics que els utilitzats per a interiors, preferentment esmalts grassos o sintètics amb més contingut d'oli.

Base de metall: Neteja general i en concret neteja d'òxids, en el cas d'estructures metàl·liques. En el cas d'elements de serralleria i fusteria, es realitzarà una neteja general, un desengreixat i una neteja a fons d'òxids. En xapes galvanitzades i metalls no fèrrics es realitzarà una neteja general i un desengreixat a fons de la superfície. Aplicada la pintura, es respectarà el temps d'assecat indicat pel fabricant, i no s'utilitzaran procediments artificials d'assecat.

Amidament

L'amidament i abonament de pintures, vernissos o esmalts, es realitzarà per metres quadrats (m²) i seguint les prescripcions indicades en l'amidament dels arrebossats.

11.8. Fusteria interior

Té per objecte el tancament de les obertures interiors, dotant l'edifici de les prestacions d'accés a les diferents dependències interiors de l'edifici. També inclou el tancament d'armaris empotrats i mobiliari de cuines.

Els materials que construeixen la fusteria interior, majoritàriament és de fusta, però també hi ha fusteria metàl·lica (acer, acer inoxidable, alumini), de PVC, i de vidre; en tots compliran les especificacions de la normativa vigent.

Les peces definides en el Projecte, executades en taller, el contractista i/o constructor haurà de preveure a l'obra tots els detalls per la recepció i perfecte engalçament, tenint cura en l'aplanat, alineació i cotes dels diversos encavalcaments i brancals, així com de la seva subjecció a l'obra, atenant l'estanqueïtat de les unions en els paraments de façana (tapajunts) i perfecta col·locació, ajustament i funcionament de tots els elements.

La fusteria serà de marca acreditada i segons mostres acceptades prèviament per la Direcció Facultativa. En el cas de tancaments resistents al foc, ha d'estar acreditada la seva resistència, per organismes competents.

La fusteria interior ha de complir amb la normativa vigent al respecte.

Amidament

Tots els elements que formen part de la fusteria interior, s'amidaran per unitats (ut) d'elements col·locats, incloent-se en el preu la part proporcional d'ajuts per a la seva col·locació, segellat de junts, elements de connexió a les fàbriques, tapajunts i les ferramentes de tancament o de penjar, del tipus definit en el Projecte, i segons instruccions de la Direcció Facultativa.

Els elements singulars d'ebenisteria es mesuraran i valoraran per unitats (ut) completament acabades i posades a l'obra segons detalls indicats en el Projecte o per la Direcció Facultativa.

El mobiliari de les cuines es valorarà per unitat (ut) de cuina acabada, amb els armaris alts i baixos indicats en el Projecte, inclosos ajuts d'altres oficis necessaris per a la seva col·locació.

Qualsevol element de fusteria que presenti algun defecte, tant del material, de dimensionat, com desperfectes ocasionats a l'obra o en el transport, serà rebutjat sense dret a cap mena de càrrec per part de la propietat.

Tots els preus relatius als tancaments practicables interiors, inclouran el subministra, col·locació i totes aquelles feines o materials que siguin necessaris pel seu perfecte funcionament.

11.9. Envidriaments

Aquest capítol correspon als treballs, el principal material dels quals és el vidre, de qualsevol tipus, i els treballs de la seva col·locació o posta en servei.

El vidre pot estar sotmès als següents processos: laminat, piròlisi, pulverització catòdica, PVB (butiral de polivinil), recuit, temprat tèrmic, temprat químic, termoendurit.

11.9.1. Tipus de vidre

La classificació recull els vidres més comuns i utilitzats en el món de l'edificació.

11.9.1.1 Vidres plans

Poden anomenar els següents tipus:

Vidre senzill o vidre prim (1,5-1,75 mm).

Vidre semidoble (2-2,5 mm).

Vidre doble (3 mm).

Cristal·lina (4-6 mm).

Llunes: Lluna polida o cristall de lluna. Vidre pla de primera qualitat, de cares perfectament planes i paral·leles, amb cares polits i bisellats (4-10 mm).

11.9.1.2. Vidres laminars

Un vidre laminar és el resultat de la unió de diverses llunes de vidre, tractades superficialment o no. El material d'unió, en general és un plàstic de polivinil de butiril, de diferents colors o transparent, substituïble per una capa de reïna més gruixuda, permet incloure panells fotovoltaics o vidres d'aïllament acústic o qualsevol làmina decorativa.

11.9.1.3. Vidres aïllants tèrmics i acústics

Conjunt format per dos o més llunes, separades entre si per cambres d'aire deshidratat. La separació entre llunes està definida per un perfil separador, generalment metàl·lic, en el seu interior s'introdueix el producte dessecant i l'estanqueïtat està assegurada mitjançant un doble segellat perimetral (vidre amb cambra d'aire).

L'aïllament acústic es millora, omplint la cambra amb gasos i utilitzant vidres laminars amb resines.

11.9.1.4. Vidres de seguretat

Vidres que han estat sotmesos a un tractament tèrmic de temprat, augmentant la seva resistència als esforços d'origen mecànic i tèrmic, o poden ser vidres laminars normals o que poden incorporar capes de policarbonat. Es classifiquen en els següents nivells de seguretat, segons normativa vigent: Nivell A. Seguretat física (impactes fortuits, caiguda persones, etc.).

intencionats d'objectes contundents)

Nivell B. Anti-agressió i anti-robatori (impactes Anti-bala. (Impactes de munició d'arma).

11.9.1.5. Vidres resistents al foc

Vidres obtinguts per diferents tractaments i composicions: vidres temprats, vidres laminats amb intercalats intumescents o gels i vidres revestits amb capes d'òxids metàl·lics. Es classifiquen en:

Vidres estables al foc (EF).

Vidres paraflames (PF).

Vidres resistents al foc o tallafocs (RF).

11.9.1.6. Vidres de control solar

Són vidres que fan treballar la transparència, modificant-la segons el grau de protecció contra la radiació solar directa. Poden ser vidres colorats en massa (temprat) i/o amb tractaments superficials, que generen unes capes (incolors, colorades i reflectants) en una de les superfícies del vidre. Poden anomenar els següents tipus:

Vidre reflector: Lluna, amb una de les seves cares reflectants, obtinguda mitjançant una capa metàl·lica dipositada per piròlisi.

Vidre filtrant: Llunes colorades, mitjançant l'addició d'òxids metàl·lics estables, no deformen les imatges al seu través. Redueixen el pas de les radiacions infraroges, visibles i ultraviolades.

11.9.1.7. Vidres decoratius

Poden anomenar els següents tipus:

Vitrall: Vidriera de colors, els vidres de la qual estan units generalment amb perfils de plom. S'utilitzen vidres catedral i opalines.

Mirall: Làmina de vidre revestida per darrera d'una capa metàl·lica (argent, amalgama d'estany, etc.) o làmina de metall polit, que reflecteix molt bé la llum i les imatges que s'hi projecten.

Vidre catedral: Vidre colat de gruix irregular.

Opalina: Vidre opac, generalment polit d'una banda i estriat de l'altra, que s'utilitza en revestiments, recobriments i vitralls. Les peces poden ser de diferents colors, uniformes o vetejats.

Vidre imprès: Vidre amb un relleu geomètric en una de les seves cares; amb relleus: ratllats, estriats, piconats, etc.

Vidre glaçat: Vidre translúcid.

11.9.1.8. Vidres especials

Poden anomenar els següents tipus:

Vidre pavès: Són peces de vidre emmotllades, amb cambra d'aire o no i de diferents mesures i colors, que es col·loquen com a fàbrica de blocs armats, mitjançant un conjunt d'armadures, horitzontals i verticals, amorterant o massillant les seves juntes.

Vidre armat: Vidre pla o ondulat, que té a l'interior de la seva massa una malla metàl·lica per a mantenir lligats els trossos en cas de trencament.

Vidre en U: Vidres emmotllats amb secció en forma de U, de gran rigidesa (armats o sense) i que permet la construcció de grans paraments sense perfils metàl·lics. Les peces entre elles hi ha un segellat elàstic.

Vidre corbat: S'obtenen a partir de vidres plans, escalfant-lo i donant-li la forma desitjada mitjançant motlles.

En el Projecte s'especificarà el tipus de vidre i el gruix del mateix, i segons instruccions de la Direcció Facultativa.

11.9.2. Posada a l'obra

Els vidres es col·locaran, de tal manera que no puguin estar sotmesos a esforços de contraccions o dilatacions del propi vidre o als de deformació dels bastiments que l'emmarquen, ni a deformacions acceptables de l'assentament de l'obra. S'evitaran els contactes de vidre-vidre o vidre-metall.

Els vidres es col·locaran de tal manera que no puguin perdre mai el seu emplaçament, degut a l'acció dels esforços a que està sotmès (pes propi, vent, vibracions, etc.).

Els bastiments fixes o practicables han de suportar sense deformacions el pes dels vidres i no deformar-se per pressió del vent, neteja, etc.

La fletxa admissible de la fusteria no ha de ser superior a la meitat de la centèsima part (1/200) de la longitud per a envidraments simples, ni al terç de la centèsima part (1/300) de la longitud per a envidrament dobles.

Durant el període de col·locació, l'emmagatzematge de vidres, cal realitzar-lo amb una sèrie de precaucions. Cal que estiguin en zones protegides de la humitat, del sol i de la pols, col·locats damunt d'una superfície plana i resistent, lluny de zones de pas. Les piles de vidres no tindran un gruix superior a 25 cm. i amb un 6% de pendent respecte la vertical. Es recolzaran damunt travessers de fusta o material similar tou. Els vidres se separen entre ells mitjançant intercalaries.

En el cas d'emmagatzematge a l'exterior és imprescindible cobrir els vidres mitjançant tendals ventilats. L'emmagatzematge de piles de vidres al sol és perillós, ja que el risc de trencaments per absorció és molt elevat.

11.9.3. Massilles

Els materials que s'utilitzen per segellar, han de complir amb la normativa vigent, en referència a l'estanqueïtat a l'aigua i permeabilitat a l'aire.

Els materials utilitzats es poden classificar en: massilles que endureixen, massilles plàstiques, massilles elàstiques, massilles en bandes preformades autoadhesives i perfils extrusionats elàstics.

Per a la seva col·locació se seguiran les instruccions del fabricant.

Amidament

Els diferents tipus de vidres que es defineixen en el Projecte s'amidaran en metres quadrats col·locats en l'obra (m²) incloent en el preu, el subministra i tots els treballs, peces i materials, necessaris per a la seva col·locació, segons les indicacions del Projecte i de la Direcció Facultativa.

SISTEMA CONTROL AMBIENTAL INSTAL·LACIONS DE CONDICIONAMENT

12. SUBSISTEMA HIGROTÈRMIC – CALEFACCIÓ

12.1. Sistemes de Calefacció

Les instal·lacions de calefacció podran ésser centralitzades o individuals, existint diferents sistemes, com són els següents.

En instal·lacions centralitzades:

- . Per aigua
- . Vapor d'aigua

- . Calefacció central tèrmica de gas, elèctrica, vapor, aigua, etc.
- . Calefacció per aire.

En instal·lacions individuals:

- . Calefacció elèctrica.
- . Calefacció per gas.

Els elements que constitueixen la instal·lació de calefacció són els següents:

- . Calderes
- . Cremadors
- . Xarxa de distribució
- . Vàlvules
- . Radiadors
- . Elements auxiliars de circulació (bombes, dipòsits d'expansió)
- . Dipòsits de combustible

Tant el tipus d'instal·lació com la relació d'elements que la componen, vénen definits en el Projecte i segons instruccions de la Direcció Facultativa.

12.2. Calderes

Les calderes són els aparells destinats a produir calor. Seran de primera qualitat, de marques reconegudes; estaran proveïdes de tots els elements i equips auxiliars necessaris per al seu funcionament, com són cremadors i dipòsits de combustible, els quals s'instal·laran d'acord amb les indicacions del fabricant i de la Direcció Facultativa i de la normativa vigent al respecte.

Amidament

Les calderes s'amidaran per unitat instal·lada, tant centralitzada com individual, inclosa la part proporcional d'aparells auxiliars, dipòsits, xemeneies i ajuts d'altres industrials necessaris per completar la instal·lació.

12.3. Xarxa de distribució

Definició: És el conjunt d'elements que condueixen l'element de transport del calor, des de la caldera als elements de radiació.

Les canonades seran de ferro soldat i aniran proveïdes de peces especials de dilatació. Els colzes, maneguets, tes, creuers, etc., seran d'acer estirat sense soldadures i hauran de resistir una pressió hidrostàtica interior de prova de 15 Kg/cm².

Les claus de pas emprades en les conduccions seran de fàcil accionament i revisió.

S'instal·laran dipòsits d'expansió, d'una cabuda doble de l'augment de volum de tota l'aigua continguda en la instal·lació a temperatura de règim i estarà provista de sobreexidor.

Les bombes d'acceleració seran el màxim de silencioses possible i col·locades sobre esmorteïdors.

El funcionament de la bomba haurà d'estar sempre assegurada per evitar l'ebullició de l'aigua de la caldera.

Amidament

La xarxa de canonades de distribució de calor s'amidarà en unitats d'habitatge o local totalment instal·lats, incloent en llur cost la part proporcional d'aparells necessaris, especificats en el Projecte o indicats per la Direcció Facultativa pel seu funcionament, així com peces especials, ancoratges, muntatge i ajuts d'altres industrials.

12.4. Radiadors, convectors i plafons

Podran ésser de fonèria o d'acer, de manera que presentin la màxima superfície de radiació.

Tots els radiadors hauran de suportar una pressió mínima de cinc atmosferes (5 at.). La calefacció des del sòl, sostre o parets serà la que en comptes de disposar d'elements terminals de radiació, és el propi circuit que amb la seva llargada genera la superfície de radiació.

La temperatura de l'aigua no ultrapassarà els cinquanta graus centígrads (50°C).

Els serpents es realitzaran amb tubs sense soldadura, amb junts d'endoll i cordó o amb maneguet.

Amidament

Els radiadors s'amidaran per unitats d'habitatge o local completament instal·lats amb les vàlvules de maniobra, ancoratges a murs i ajuts per llur col·locació.

12.5. Radiadors elèctrics

Quan el sistema escollit de calefacció sigui per radiadors o plafons de calor negre elèctrics, seran de primera qualitat i marca reconeguda.

Amidament

L'amidament serà per unitats (ut) totalment subministrades i instal·lades, inclosa la repercussió del preu de la instal·lació elèctrica necessària, cas que aquesta no s'hagi inclòs a l'apartat d'electricitat.

12.6. Conduccions d'aire calent

Les conduccions, que podran ser de secció rectangular o circular i del material adequat a la velocitat de l'aire que circula pel seu interior, poden ser de xapa d'acer galvanitzat, guix o materials de fibres sintètiques, sempre que es compleixi la Normativa Vigent.

Amidament

S'amidarà per unitat d'habitatge o local instal·lat, incloent en el preu la part proporcional de muntatge, reixes, filtres i comportes necessàries, així com els ajuts del ram de paleta necessaris per a la seva instal·lació completa.

13. SUBSISTEMA HIGROTÈRMIC – CLIMATITZACIÓ

13.1. Climatització

Les instal·lacions de climatització són les destinades a mantenir, en els espais interiors de l'edifici, les condicions de temperatura, puresa d'aire i humitat adequades, independentment de les condicions exteriors.

Per tant, i segons s'especifica en el Projecte, aquestes instal·lacions podran comptar amb equips per purificar, refrigerar, escalfar, humitejar i dessecar l'aire, així com la regulació de totes aquestes operacions.

La instal·lació estarà composta pels següents elements:

- Equip condicionador d'aire
- Conductes
- Boques de difusió
- Escalfadors
- Quadre de control.

També pot donar-se el cas d'utilitzar equips autònoms o mixtes.

13.2. Equips

El tipus d'equips que calgui instal·lar, vindrà definit en el Projecte i serà de marca reconeguda i aprovada per la Direcció Facultativa. Els elements constituents de l'aparell són: l'equip productor de fred, el productor de calor, si es troba inclòs en la instal·lació, i la zona de preparació o tractament de l'aire que, segons indica, realitzarà les operacions d'impulsió, extracció, filtrat, polvorització d'aigua, desinfecció i condicionament tèrmic.

Amidament

Si la instal·lació és centralitzada, s'amidarà per unitat d'instal·lació completa, incloent en el preu tots els equips de tractament de l'aire, quadre elèctric, equips de maniobra (manuais i automàtics) i ajuts necessaris per llur instal·lació, excepte les conduccions.

Si el sistema de climatització és per condicionadors autònoms o de finestra, l'amidament serà per unitat (ut) d'aparell completament instal·lat i engegada de la instal·lació.

13.3. Conductes

Els conductes poden ser de diferents formes i materials, en funció de la velocitat de l'aire en el seu interior, essent els més usuals la xapa d'acer, l'acer galvanitzat, planxa staff de fibres sintètiques; les boques de difusió seran reixes fixes o mòbils i boques circulars, perforades o concèntriques.

La Direcció Facultativa escollirà el tipus, en funció de les zones en les quals s'introdueixi aire.

Amidament

L'amidament de conductes serà per unitat d'habitatge o local incloent en el preu la part proporcional de boques, comportes, i ajuts que calguin per realitzar la instal·lació d'acord amb el Projecte, totalment acabat.

14. SUBSISTEMA SALUBRITAT – VENTILACIÓ

14.1. Xunts i xemeneies d'evacuació de fums o de ventilació

Aquesta partida comprèn el conjunt de conductes prefabricats o realitzats "in situ" per l'evacuació de vapors i fums, en cuines i/o xemeneies i ventilació forçada en lavabos.

Amidament

S'amidaran en metres lineals (ml) de tub acabat, inclosos coronaments, reixes d'aspiració, comportes de tanca i ajuts adients per col·locar-los, d'acord amb el Projecte, la normativa vigent i les directrius donades per la Direcció Facultativa.

15. SUBSISTEMA LUMÍNIC – IL·LUMINACIÓ

SISTEMA SUBMINISTRAMENTS

16. SUBSISTEMA AIGUA

16.1. Fontaneria

La instal·lació de fontaneria resta definida per la xarxa que, connectada a la general de proveïment, arriba fins als punts de consum. En el Projecte s'especificaran: esquema de la xarxa de l'habitatge, longitud dels trams i diàmetre, materials, claus, etc..., i segons instruccions de la Direcció Facultativa.

Els tubs, de qualsevol classe o tipus, seran perfectament llisos, de secció circular i ben calibrats amb generatrius rectes o amb la corba que els hi correspongui en els colzes o peces especials. No s'admetran els que presentin ondulacions o desigualtats més grans de cinc mil·límetres (5 mm), ni rugositats de més de dos (2 mm) de gruix. En els diàmetres interiors s'admetrà una tolerància de l'u i mig per cent (1,5 %) en menys i del quatre per cent (4 %) en més, i en el gruix de les parets la tolerància serà d'un deu per cent (10 %).

Aixetes

S'empraran preferentment aixetes del tipus de pressió o aquelles en què l'obturació s'executa gradualment i no de sobte, per evitar l'efecte dinàmic produït pel tancament bruscat.

S'ajustarà la col·locació de comptadors a les normes que dicti la Companyia Subministradora.

- Unions de les canonades amb les aixetes dels aparells:

La presa d'aigua freda i calenta de la canonada de coure protegit, o polietilè reticular, a les aixetes de cada servei es farà mitjançant ràcor de llautó per evitar els efectes de les dilatacions. No es permetrà, en cap cas, soldar directament.

Les canonades seran verticals o horitzontals i es fixaran amb brides als suports. Les brides estaran perfectament alineades i corregides, de forma que el tub que s'hi assenta quedi en les condicions d'alineació requerides, no tolerant-se l'ús de suplementos en els braços; les femelles hauran d'estar convenientment cargolades.

- Proves:

Cada ramal, comprès entre dues claus, s'assajarà un cop acabat, sota una pressió de quinze atmosferes (15 at.) produïda mitjançant bombes. L'assaig durarà quinze minuts i la pressió restarà invariable durant aquest temps. Si és necessària la instal·lació d'una bateria de comptadors, es construirà amb tub de ferro galvanitzat a fi de donar-li rigidesa o de polipropilè en el cas que la resta de la instal·lació sigui d'aquest material. Els comptadors hauran de quedar instal·lats, de forma que permetin una fàcil lectura, reparació o substitució.

- Instal·lacions amb elevació d'aigua:

Quan l'aigua de la xarxa d'abastament manqui de pressió per arribar als punts de subministrament més enlairats de l'edifici per permetre l'engegada d'escalfadors instantanis que necessiten una pressió de cinc a set metres (5 a 7 m) de columna d'aigua, caldrà disposar d'un dipòsit elevat o d'un sistema d'elevació d'aigua. S'empraran bombes de baixa pressió per grans quantitats i petites elevacions; per elevacions superiors a 30 m. hauran de dividir-se les elevacions en 2 trams, cada un d'ells amb una moto-bomba. Les calderes per al subministrament d'aigua calenta seran de marques reconegudes i de bona qualitat, i s'instal·laran amb tots els accessoris necessaris per a que funcionin correctament.

Amidament

La partida de connexió a la xarxa de proveïment de l'edifici es comptarà com a partida alçada (P.A.) incloent en el preu tant els treballs del ram de paleta com les peces de les tronetes, tot inclòs, fins i tot el comptador o bateria de comptadors. La bateria de comptadors es valorarà com unitat instal·lada amb tots els accessoris. Les conduccions de les instal·lacions es valoraran per unitat d'habitatge independentment del diàmetre, diferenciant en el preu únicament si són o no encastades, incloent-se la part proporcional de claus de pas, vàlvules reductores, expansió, ventoses, ancoratges peces especials i ajuts necessaris per llur definitiva instal·lació, d'acord amb les normes de la companyia subministradora i indicacions dels plànols del Projecte.

Els dipòsits, escalfadors, grups de pressió, etc., s'abonaran per unitats d'elements completament instal·lats, inclosos els oficis auxiliars necessaris.

En la valoració de formació d'arestes (verticals i horitzontals) i angles diedres, si hi ha diferència entre els amidaments i els plànols, aquestes es resoldran prenent els metres quadrats (m²) executats.

16.2. Aparells sanitaris i aixetes

Tots els aparells sanitaris que comprèn aquest capítol seran de primera qualitat. Model, material i color segons indica el Projecte. Estaran Proveïts d'equips de subjecció o suport i accessoris necessaris per al correcte funcionament.

Cada aparell disposarà de sífó registrable a la sortida de la vàlvula de desguàs.

També es podrà fer una presa des de la canonada de desguàs fins un pot sífònic, que serveixi per diferents aparells.

Les aixetes seran de primera qualitat. Model, material i color segons s'indica en el Projecte. Aniran Proveïdes de barrejadors d'aigua freda i calenta en els casos indicats en el Projecte.

Amidament

Els aparells sanitaris es mesuraran per unitat (ut) completa instal·lada, incloent-se en el preu de la unitat tots els accessoris, aixetes, desguassos i treballs auxiliars que requereixi la seva instal·lació, a fi de que funcioni correctament.

16.3. Dipòsits d'aigua

En la construcció dels dipòsits no s'utilitzarà cap material que sigui absorbent o porós. Encara que el nivell d'aigua hagi d'estar en contacte amb l'atmosfera, el dipòsit serà tancat i es garantirà l'estanquitat de les seves peces.

El tub d'alimentació vessarà lliurement i com a mínim 40 mm. per sobre de la vora superior del sobreeixidor.

El sobreeixidor del dipòsit es conduirà cap a un desguàs apropiat, de manera que l'extrem inferior d'aquesta conducció vessi lliurement a 40 mm. per sobre de la vora superior de l'element que recull l'aigua.

La capacitat de reserva no serà ni menor ni més gran que la de les dues terceres parts de la dotació diària de l'aforament.

Els dipòsits se situaran a la part alta dels immobles de manera que la diferència entre l'alçada del fons del dipòsit i l'aixeta més alta sigui com a mínim de 3 m. Si la pressió disponible en el ramal no excedeix de 5 m. del nivell d'aigua del dipòsit, s'instal·larà un sistema de sobreelevació.

17. SUBSISTEMA ELECTRICITAT

17.1. Electricitat

En aquest apartat s'estableixen les especificacions que han de complir les instal·lacions de baixa tensió a l'edifici.

L'industrial adjudicatari realitzarà el treball d'acord amb les prescripcions que estableixin el Reglament Electrotècnic de Baixa Tensió i Instruccions Tècniques Complementàries, així com la resta de normativa i normes de la Companyia subministradora d'Energia Elèctrica.

Es considerarà acabat aquest apartat quan el servei d'inspecció de la Companyia doni la conformitat a l'execució de la instal·lació i, un cop complimentats els tràmits necessaris, autoritzi la connexió definitiva a la xarxa.

S'empraran materials i aparells de qualitat, quantitat, model i tipus detallats en els documents del Projecte i plànols. Pels que no estan especificats, s'hauran d'acomplir les Normes NTE, UNE, DIN.

L'industrial adjudicatari haurà de facilitar, sense despeses, una mostra de tots els materials no específicament detallats en els documents del Projecte que s'adjunten i que han de fer-se servir en la instal·lació.

La tramitació dels permisos i autoritzacions necessaris del Servei d'Indústria i Energia de la Generalitat i d'altres organismes oficials seran efectuats per l'industrial adjudicatari, amb la conformitat de la Direcció Facultativa.

L'industrial queda obligat a informar per escrit a la Direcció Facultativa de tots els tràmits que s'hagin d'efectuar amb els esmentats organismes amb temps suficient per no alterar els programes previstos i no interrompre la bona marxa dels treballs en curs i tractar el tema amb la Companyia subministradora pel seu desenvolupament, fins arribar a que accepti la instal·lació i connexió de la presa.

El contractista i/o constructor haurà d'abonar totes les càrregues, taxes i impostos que es derivin de la consecució de les anomenades llicències i legalitzacions.

Amidament

La presa d'alta i mitja tensió s'amidarà per unitat (ut) de presa aèria o enterrada, totalment realitzada incloent-se en el preu unitari tots els treballs i materials necessaris per l'acabament i posada en servei, inclòs torres o pals complets, aïllants, excavacions, apuntalaments, reblerts, reposicions de paviments, tramitacions de llicències i autoritzacions.

La presa de baixa tensió s'amidarà i abonarà per unitat de presa totalment acabada, amb les mateixes característiques que en el cas d'alta o mitja tensió anteriorment esmentades.

La instal·lació de l'estació transformadora s'amidarà per unitat (ut) d'instal·lació, inclòs obra civil i aparellatge intern (exceptuant el transformador), totalment acabada d'acord amb la normativa de la Companyia subministradora.

La centralització de comptadors s'amidarà per unitat de centralització completament instal·lada, inclosos quadres de comptadors i connexions, ajuts del ram de paleta i tots els treballs i materials necessaris pel total i complet acabament i posada en servei.

La xarxa d'electrificació i enllumenat dels habitatges o locals s'amidarà per unitat d'instal·lació en habitatges o locals, amb tots els equips de maniobra i punts de llum o de presa de corrent que s'indiquen en el Projecte, inclosos els quadres de protecció, les derivacions individuals, així com els ajuts d'altres oficis pel complet acabament i posada en servei.

L'electrificació i enllumenat de les zones comunes de l'edifici, aparcament, serveis annexes, etc s'amidaran per unitat d'instal·lació totalment acabada, tot inclòs. Quan la calefacció dels habitatges i locals sigui de tipus elèctric, requerint-se per tant la realització en cada habitatge de més circuits, els amidaments es realitzaran per unitat d'instal·lació en local o habitatge, totalment acabada.

El circuit de posada a terra de protecció s'amidarà per unitat completa d'instal·lació, incloent en el preu tots els ajuts necessaris pel total acabament.

17.2. Cuines elèctriques

Es consideraran les cuines que funcionen mitjançant energia elèctrica de baixa tensió, produint-se la font d'energia en travessar una resistència que pot trobar-se o no coberta per un embolcall de ferro fos, anomenat placa.

Tots els tipus d'aquestes cuines els haurà d'aprovar la Direcció General d'Indústria i Energia.

18. SUBSISTEMA COMBUSTIBLES

18.1. Gas

18.1.1. Instal·lacions interiors

Aquest capítol inclou la instal·lació interior de l'edifici a fi de dotar de gas, aparells electrodomèstics, calderes de calefacció i aigua calenta dels habitatges.

La instal·lació compren:

- Dipòsits d'emmagatzematge o presa a xarxa de subministrament.
- Conduccions.
- Comptadors.

Els dipòsits de combustible seran tipus ampolla o tanc, a l'aire lliure o enterrats. Tant en un cas com en l'altre, es respectarà la normativa vigent i indicacions de la Companyia Subministradora, tant pel que es refereixi a ventilació dels locals o armaris on s'emmagatzemaran les ampolles, com a distàncies mínimes que han de guardar els emmagatzematges a equips o locals d'altre tipus per a evitar el risc de deflagració.

Amidament

Es diferenciarà si els dipòsits estan enterrats o no, atès que la unitat de dipòsits instal·lats es valorarà incloent totes les obres necessàries per llur instal·lació, tal com l'excavació de la fossa, impermeabilització, reblert de sorra, tancat del recinte, obtenció de les legalitzacions necessàries de l'Ajuntament corresponent i la tramitació en els organismes oficials de les autoritzacions d'instal·lació i projectes, així com tots els treballs i materials necessaris per acomplir la normativa corresponent.

18.1.2. Comptadors

Els aparells comptadors hauran d'ésser aprovats per l'empresa subministradora del gas i llur instal·lació es farà en locals ventilats proveïts d'obertura d'entrada i sortida d'aire i d'instal·lació elèctrica fixa i antideflagrant.

Amidament

Suposant l'existència de centralització, l'amidament serà per unitat de quadre de comptadors, tot complet i instal·lat inclosa la realització de desguàs i ventilació necessàries en el local.

Quan s'instal·li un comptador per local o habitatge, l'amidament es farà per unitats (ut) totalment acabades, inclosos treballs i materials auxiliars necessaris. La presa a la xarxa de subministrament es realitzarà d'acord amb les normes de la Companyia Subministradora s'amidarà i abonarà per unitat (ut) tot inclòs.

18.1.3. Conduccions

Seràn de coure, d'acer o de polietilè. Si van enterrades es protegiran contra la corrosió. El reblert de les rases es farà per capes successives aplanades, restant prohibit l'ús de sorra, escòria o grava.

Es col·locaran dispositius accessibles per a evacuació de condensacions o purgues. No s'instal·laran sota locals habitats, clavegueres o altres canalitzacions enterrades. Les canonades de diàmetres inferiors a dotze mil·límetres (12 mm) hauran d'anar grapades cada metre i les superiors, cada dos metres (2 m). En travessar murs, envans o forjats, es protegirà la canonada mitjançant maneguets de diàmetre superior, que es massillarà amb material elàstic.

Les claus de pas seran les generals a l'escomesa de l'edifici, una per la presa a cada usuari i les altres per cada aparell de consum.

Amidament

Les conduccions s'amidaran per unitats d'habitatge totalment instal·lat, incloent la part proporcional de claus de gas, porgadors, fixacions, excavació i reblert de rases, així com tots els treballs, inclosos assaigs necessaris per a la posada en servei, totalment acabada.

18.1.4. Cuines de gas

Es consideraran les cuines que utilitzin com a combustibles gas natural o gasos líquats del petroli (butà, propà, aire propanat) mitjançant l'adequada instal·lació de cremadors. Tots aquests tipus de cuines els haurà d'aprovar la Direcció General d'Indústria i Energia.

Les cuines per gasos líquats del petroli i les característiques dels elements que les componen s'ajustaran a la construcció d'aparells d'ús domèstic que utilitzin com a combustible els gasos líquats del petroli, i les Normes Bàsiques d'instal·lació de gas en edificis habitats.

Per les cuines amb gas natural s'adoptaran la normativa vigent al respecte.

18.1.5. Dipòsits de combustible

Els dipòsits de combustible compliran la normativa vigent i les normes de les Companyies Subministradores.

SISTEMA EVACUACIÓ

19. SUBSISTEMA LÍQUIDS – AIGÜES

19.1. Xarxes de sanejament

Sistema d'evacuació dels residus urbans dirigit a eliminar-los o evacuar-los. Les xarxes de sanejament poden ser verticals o horitzontals.

19.1.1. Xarxes de sanejament vertical

La xarxa de sanejament vertical o baixants de desguàs comprèn els següents elements:

- Xarxa horitzontal de desguàs d'aparells
- Baixants pluvials, fecals i aigües greixoses o sabonoses
- Xarxa de canonades de ventilació

El traçat de la xarxa serà el més senzill possible, per tal d'aconseguir una circulació normal per gravetat. Serà estanca i no presentarà exsudacions ni estarà exposada a obstruccions.

La xarxa restarà fermament subjecte als paraments i amb espai suficient per a absorbir les dilatacions normals del material.

La distància entre elements de subjecció serà la següent, segons els diferents elements:

Per fosa: tres metres en baixants

Per ferro galvanitzat: tres metres i mig en baixants

Per coure: tres metres en baixants i dos metres i mig en trams horitzontals

Per plàstics (PVC, polipropilè, fibra reforçada de vidre): un metre i mig en baixants i un metre i vint centímetres en trams horitzontals.

Per zenc: dos metres.

Els elements de subjecció es col·locaran a les copes de les canonades corresponents. Les canonades seran totes de marca reconegudes i sancionades per la pràctica.

19.1.1.1 Sifons

Tenen com a missió impedir la sortida de gasos a través de les vàlvules dels aparells. Hauran de col·locar-se el més pròxim possible del desguàs de l'aparell.

19.1.1.2. Caixes sifòniques.

S'empraran per desguassar un aparell o conjunt d'aquests, degudament agrupats. Tindran un diàmetre mínim de cent mil·límetres (100 mm.) i una alçada mínima de cent cinquanta mil·límetres (150 mm.) amb una tanca hidràulica de cinquanta a setanta mil·límetres (50 a 70 mm.)

19.1.1.3. Desguàs d'aparells

Es realitzarà amb tubs de polipropilè, PVC, polièster reforçat, o polietilè a pressió, que puguin suportar una pressió hidrostàtica de dues atmosferes (2 at.).

19.1.1.4. Ventilació de la xarxa de sanejament

Serveix per a evitar el dessifonat i amb això la pèrdua de les tanques hidràuliques dels aparells.

La ventilació pot ser: primària, perllongant els baixants per damunt la coberta; secundària, amb canonades pròpies de ventilació per a airejar els baixants o els desguassos dels aparells.

Amidament

S'amidarà la xarxa vertical de sanejament en metres lineals (ml) de baixant instal·lada, incloent en el preu la part proporcional d'ancoratges, tubs de ventilació necessaris, registres, peces especials, sifons o caixes sifòniques, desguassos dels aparells indicats en els plànols corresponents, així com els ajuts necessaris d'altres oficis per a la definitiva col·locació i posada en servei de la instal·lació complint tot això la normativa vigent i d'acord amb les instruccions dictades per la Direcció Facultativa.

19.1.2. Xarxa de sanejament horitzontal

Comprèn les conduccions que recullen les aigües pluvials, negres o fecals i greixoses o sabonoses, per a conduir-les a la xarxa general de clavegueram o al sistema de depuració previst en el Projecte. Els materials a emprar en les canonades, que es troben definits en el Projecte, podran ser de formigó vibroprensat, gres, fassa, polipropilè, polièster reforçat, polietilè a pressió o clorur de polivinil (PVC), havent de ser totes de marques reconegudes i sancionades per la pràctica.

Les rases seran de tal manera que la canonada anirà enterrada a les cotes indicades en el Projecte o segons instruccions de la Direcció Facultativa. En cas que no figuri en els plànols el corresponent perfil longitudinal s'aprofundirà a un metre i vint centímetres de fondària (1,20 m.) con a mínim, que podrà disminuir-se si la canonada es troba sota la solera d'un pis.

Una vegada obertes les rases que allotjaran la conducció, s'instal·larà sobre una solera de deu centímetres (10 cm.) de formigó HA-175, amb el pendent adequat, a fi de construir un llit rígid.

Els tubs s'uniran mitjançant anellat de rajola borda o protecció de formigó. Qualsevol canvi de direcció, reducció o empalmament s'efectuarà amb peces especials o mitjançant pericons, segons el tipus de canonada de que es tracti.

Les canonades que hagin d'anar penjades se subjectaran a intervals regulars i iguals de manera que no se sotmetin a flexions, amb els ganxos metàl·lics que s'empren protegits contra la corrosió. En les canonades de foneria, els ganxos no es distanciaran més d'un metre i mig; en les de plàstic, aquesta distància no superarà els setanta-cinc centímetres. (1,50 m. i 0,75 m.)

Amidament

La xarxa horitzontal de sanejament s'amidarà en metres lineals (ml) de canonada col·locada, inclosa la part proporcional d'excavació, solera de suport, reblliment, Junts, ganxos d'ancoratge, peces especials, obertura de passos en murs, fonaments i forjats, de manera que quedi totalment acabada d'acord amb les indicacions del Projecte i la normativa vigent.

19.1.3. Sistemes de depuració

Tan sols s'autoritzaran a les zones on no hi hagi xarxa de clavegueram. La seva missió serà que l'aigua residual surti més clarificada, sense matèries grosses que danyin el sistema d'absorció posterior, sense poder de contaminació.

Cal diferenciar els següents sistemes de depuració: fosses sèptiques, filtres biològics i tancs de depuració.

Aquests sistemes poden ser prefabricats (filtres biològics), o construïts "in situ", mitjançant obra del ram de paleta.

Es prohibirà el vessament d'aigües pluvials als diferents sistemes de depuració. Si és de diversos compartiments, les aigües pluvials poden portar-se a l'últim o bé a l'àrea d'absorció. En tots els sistemes es disposaran de tapes mòbils de registre i hauran de disposar de ventilació adequada per a impedir la concentració de gasos.

Amidament

S'amidarà per unitats (ut) segons previsions del Projecte i instruccions de la Direcció Facultativa. Incloent-se en el preu d'abonament totes les operacions necessàries per la seva posada a l'obra, inclòs el subministrament, la connexió a la xarxa de sanejament de l'edifici, així com l'excavació i reblliment per l'allotjament del sistema de depuració (fossa, filtres, tancs)

19.1.4. Elevació d'aigües brutes

Comprèn aquesta partida els equips de bombeig necessaris quan el col·lector general està més alt que el final de la xarxa de sanejament de l'edifici.

Hauran d'instal·lar-se dues bombes perquè, en el cas que en falli una, pugui funcionar l'altra.

Amidament

S'amidarà i abonarà per unitat (ut) d'equip complet instal·lat totalment acabat, posat en funcionament i fetes les proves de càrrega corresponents, inclosos els ajuts i instal·lacions necessàries per a deixar la instal·lació d'acord amb les previsions del Projecte, la normativa vigent i les directrius donades per la Direcció Facultativa.

20. SUBSISTEMA GASOS – FUMS I BAFS

20.1. Xunts i xemeneies d'evacuació de fums o de ventilació

Aquesta partida comprèn el conjunt de conductes prefabricats o realitzats "in situ" per l'evacuació de vapors i fums, en cuines i/o xemeneies i ventilació forçada en lavabos.

Amidament

S'amidaran en metres lineals (ml) de tub acabat, inclosos coronaments, reixes d'aspiració, comportes de tanca i ajuts adients per col·locar-los, d'acord amb el Projecte, la normativa vigent i les directrius donades per la Direcció Facultativa.

SISTEMA TRANSPORT

21. SUBSISTEMA ASCENSOR – MUNTACÀRREGUES

21.1. Aparells de transport

S'aplica aquest capítol als aparells elevadors de persones o mercaderies, que funcionen en els edificis mitjançant cabines penjades per cables, guies o qualsevol altre sistema, accionats per energia elèctrica o d'altre tipus.

Les parts de que es compona un equip d'ascensor son:

- Elements de comandament
- Cambril
- Guies pel cambril i del contrapès
- Contrapès
- Grup tractor
- Presa elèctrica
- Cables de suspensió
- Dispositius de seguretat
- Portes d'accés
- Recinte

Les unitats o equips d'ascensor que s'instal·lin seran de marques reconegudes, amb experiència amb aquest tipus d'instal·lacions i presentaran a la Direcció Facultativa les fitxes de característiques i justificació del compliment de les disposicions del Reglament d'Indústria, sobre aquest tema.

El tipus i sistema de maniobra, velocitat i número de parades venen definits en el Projecte.

Amidament

L'abonament i amidament es realitzarà per unitats totalment instal·lades i posades en servei, incloent ajuts d'altres industrials, com ram de paleta, electricitat i pintura, totalment acabades.

SISTEMA SEGURETAT

22. SUBSISTEMA CONTRAINCENDIS

22.1. Contra el foc

La protecció contra el foc es realitzarà prenent les mesures de seguretat establertes en la normativa vigent, en funció del tipus d'edificació en dos camps específics:

- Suprimir les possibles causes que puguin produir un incendi.
- Evitar la propagació.

Es complirà en tot moment els requeriments de la normativa vigent.

Les mesures seran de:
Protecció d'incendis dels elements constructius.
Instal·lacions de protecció d'incendis.

22.2. Protecció d'incendis

Els processos d'ignifugació o revestiments protectors del foc d'estructures o d'altres elements d'obra, venen especificats en el Projecte i s'executaran d'acord amb les indicacions de la Direcció Facultativa.

Els materials que s'hauran d'emprar tindran certificats de garantia i d'assaigs, atorgats per entitats competents, havent-los de presentar el contractista i/o constructor a la Direcció Facultativa, per a l'aprovació, abans de la seva col·locació a l'obra.

Amidament

L'amidament i l'abonament es realitzarà en metres quadrats d'ignifugació o revestiment, incloent-se en el preu tots els treballs auxiliars necessaris.

22.3. Instal·lacions de protecció d'incendis

Aquest capítol comprèn el conjunt d'instal·lacions i equips de protecció d'incendis de l'edifici i que es defineixen en el Projecte, complint la normativa vigent.

Classes d'instal·lacions:

A. - Instal·lacions de detecció automàtica d'incendis, compostes per:

- Equips de control i senyalització
- Detectors
- Fonts de subministrament d'aigua
- Elements d'unió entre els anteriors

B. - Instal·lació d'extinció, compostes per:

- Instal·lació de boques d'incendi
- Instal·lació d'hidrants
- Instal·lació de columna seca
- Instal·lació d'extintors mòbils
- Instal·lació de sistemes fixes d'instal·lació.

C. - Instal·lacions d'alarma, compostes per:

- Instal·lació de pulsadors d'alarma
- Instal·lació d'alerta
- Instal·lació de megafonia

D. - Instal·lacions d'emergència, compostes per:

- Instal·lacions d'enllumenat d'emergència i senyalització
- Instal·lació de ventilació de vestíbuls d'independència

Amidament

Cadascun dels tipus d'instal·lació definits en aquest capítol s'amidarà per unitat (ut) completa d'instal·lació definida en el Projecte, incloent en el preu tots els ajuts del ram de paleta o altres industrials necessaris per la completa posta en servei de la instal·lació, segons Projecte i Normativa vigent.

23. SUBSISTEMA PARALLAMPS

23.1. Definició Parallamps

Quan calgui la instal·lació de parallamps, aquests seran del tipus que s'indiqui al Projecte, instal·lant-se d'acord amb la normativa vigent i les indicacions del fabricant; s'empraran equips de primera qualitat i marca reconeguda.

Amidament

L'amidament i l'abonament d'aquest apartat es realitzarà per unitat d'equip de parallamps instal·lat, incloent en el preu totes les obres i ajuts d'altres oficis necessaris per la seva completa posta en servei.

SISTEMA COMUNICACIONS

24. SUBSISTEMA TELECOMUNICACIONS

24.1. Comunicació

24.1.1. Antenes

Aquesta partida comprèn la instal·lació dels sistemes de captació, distribució i presa de senyals de televisió i ràdio en els edificis.

Els elements que constitueixen la instal·lació són:

- L'equip de captació
- L'equip d'amplificació i distribució

Els materials i equips d'origen industrial, hauran de complir les condicions funcionals i de qualitat que fixen les normes vigents.

Totes les conduccions a l'interior de l'edifici es col·locaran encastades.

Amidament

L'amidament es realitzarà per unitat completa d'instal·lació, amb els punts de presa que s'indiquen en el Projecte, incloent la part proporcional d'ajuts d'altres industrials i d'inici.

24.1.2. Telefonia

Aquest capítol comprèn la instal·lació interna de l'edifici de la xarxa telefònica, des de la presa de la Companyia fins a cada punt de presa.

Les parts que inclouen la instal·lació són:

- Presa xarxa general
- Canalització d'enllaç fins l'armari de distribució
- Canalització de distribució, amb caixes de pas, armaris de registre i punts de presa.

La instal·lació s'executarà amb el número d'elements i punts de presa que s'indiquen en els plànols i seguint les prescripcions de la Direcció Facultativa, Companyia i normativa vigent.

Tota la instal·lació es realitzarà encastada amb tub de plàstic, realitzant les derivacions i canvis de direcció mitjançant caixes de registre encastades.

Amidament

L'amidament es farà per unitats (ut) d'instal·lació, diferenciant dues partides independents que són:

- Presa a la xarxa general, canalitzacions i armari d'enllaç totalment instal·lats, amb tots els treballs, peces, materials i ajuts necessaris.
- Unitats de xarxa de distribució interior, incloent en el preu la part proporcional de caixes d'empalmaments i presa, materials, operacions i ajuts necessaris per acabar completament la instal·lació.

24.1.3. Interfonia

La instal·lació de porter electrònic o "video-porter", es compon del quadre general, instal·lat en el vestíbul de l'edifici i els telèfons amb obertura automàtica de la porta, en els diferents locals o habitatges.

Els equips seran de marca reconeguda i per la instal·lació se seguiran les indicacions del fabricant i de la Direcció Facultativa.

Amidament

S'amidarà per unitat completa d'equip instal·lat i posta en servei, incloent el preu tots els ajuts i materials necessaris.

SISTEMA ESPECIAL

25. SUBSISTEMA PANNELS SOLARS TÈRMICS.

6.1. Pannells solars tèrmics

Aquest capítol comprèn la col·locació i la instal·lació dels panells solars tèrmics.

La posició, manteniment i muntatge de tots els components del conjunt de la instal·lació serà la indicada en els plànols i seguint les prescripcions de la Direcció Facultativa, del fabricant i la normativa vigent.

6.1.1. Definició

Una instal·lació solar tèrmica està formada per un conjunt de components encarregats de realitzar les funcions de captar la radiació solar, transformant-la en energia tèrmica i cedir-la a un fluid de treball. Per últim s'emmagatzema aquesta energia de forma eficient, en el mateix fluid de treball dels captadors o es transfereix a un altre per poder-la utilitzar en els punts de consum. Aquest sistema es complementa amb la producció d'energia tèrmica per sistema convencional auxiliar que pot o no estar integrat dins de la mateixa instal·lació.

6.1.2. Sistemes

Els sistemes que conformen la instal·lació són els següents:

- Sistema de captació
- Sistema d'acumulació
- Circuit hidràulic
- Sistema d'intercanvi
- Sistema de regulació i control
- Equip d'energia convencional auxiliar

Amidament

S'amidarà per unitat completa d'equip instal·lat i posta en servei, incloent el preu tots els ajuts i materials necessaris, segons les especificacions de la Direcció Facultativa.

IV.ESTUDI BÀSIC DE SEGURETAT I SALUT

INDEX:

- 1 DADES DE L'OBRA
- 2 DADES DE L'EMPLAÇAMENT
- 3 COMPLIMENT DEL R.D. 1627/97 DE 24 D'OCTUBRE SOBRE
DISPOSICIONS MÍNIMES DE SEGURETAT I SALUT A LES
OBRES DE CONSTRUCCIÓ

1.- Dades de l'obra.

Tipus d'obra:

Reparació dels danys ocasionats per les pluges excepcionals

Emplaçament:

Diversos camins municipals

Superfície d'actuació:

16.215 m²

Promotor(s):

Ajuntament de l'Aldea

NIF P-4318400-A

Av. Catalunya s/n – 43896 – l'Aldea

Arquitecte/s autor/s del projecte d'execució:

Damia Encontrado Sol

Tècnic redactor de l' Estudi Bàsic de Seguretat i Salut:

Damia Encontrado Sol

2.- Dades de l'emplaçament

Topografia.

Trams plans i/o de poca pendent de la població.

Característiques del terreny.

Terreny format per llims i graves principalment (resist. >2.0 kg/cm²)

Característiques del vial.

Camins en sòl no urbanitzable en reg asfàlt.

Instal·lacions de serveis públics, tant vistes com enterrades

No hi ha existència d'instal·lacions.

Amplada de vial.

Amplada màxima de 8m.

3.- COMPLIMENT DEL R.D. 1627/97 DE 24 D'OCTUBRE SOBRE DISPOSICIONS MÍNIMES DE SEGURETAT I SALUT A LES OBRES DE CONSTRUCCIÓ

- 1 INTRODUCCIÓ
- 2 PRINCIPIS GENERALS APLICABLES DURANT L'EXECUCIÓ DE L'OBRA
- 3 IDENTIFICACIÓ DELS RISCOS
- 4 MESURES DE PREVENCIÓ I PROTECCIÓ
- 5 PRIMERS AUXILIS
- 6 NORMATIVA APLICABLE

1 INTRODUCCIÓ

Aquest Estudi Bàsic de Seguretat i Salut estableix, durant l'execució d'aquesta obra, les previsions respecte a la prevenció de riscos d'accidents i malalties professionals, així com informació útil per efectuar en el seu dia, en les degudes condicions de seguretat i salut, els previsibles treballs posteriors de manteniment.

Servirà per donar unes directrius bàsiques a l'empresa constructora per dur a terme les seves obligacions en el terreny de la prevenció de riscos professionals, facilitant el seu desenvolupament, d'acord amb el Reial Decret 1627/1997 de 24 d'octubre, pel qual s'estableixen disposicions mínimes de seguretat i de salut a les obres de construcció.

En base a l'art. 7è, i en aplicació d'aquest Estudi Bàsic de Seguretat i Salut, el contractista ha d'elaborar un Pla de Seguretat i Salut en el treball en el qual s'analitzin, estudiïn, desenvolupin i complementin les previsions contingudes en el present document.

El Pla de Seguretat i Salut haurà de ser aprovat abans de l'inici de l'obra pel Coordinador de Seguretat i Salut durant l'execució de l'obra o, quan no n'hi hagi, per la Direcció Facultativa. En cas d'obres de les Administracions Públiques s'haurà de sotmetre a l'aprovació d'aquesta Administració.

Es recorda l'obligatorietat de què a cada centre de treball hi hagi un Llibre d'Incidències pel seguiment del Pla. Qualsevol anotació feta al Llibre d'Incidències haurà de posar-se en coneixement de la Inspecció de Treball i Seguretat Social en el termini de 24 hores.

Tanmateix es recorda que, segons l'art. 15è del Reial Decret, els contractistes i sots-contractistes hauran de garantir que els treballadors rebin la informació adequada de totes les mesures de seguretat i salut a l'obra.

Abans del començament dels treballs el promotor haurà d'efectuar un avis a l'autoritat laboral competent, segons model inclòs a l'annex III del Reial Decret.

La comunicació d'obertura del centre de treball a l'autoritat laboral competent haurà d'incloure el Pla de Seguretat i Salut.

El Coordinador de Seguretat i Salut durant l'execució de l'obra o qualsevol integrant de la Direcció Facultativa, en cas d'apreciar un risc greu imminent per a la seguretat dels treballadors, podrà aturar l'obra parcialment o totalment, comunicant-lo a la Inspecció de Treball i Seguretat Social, al contractista, sots-contractistes i representants dels treballadors.

Les responsabilitats dels coordinadors, de la Direcció Facultativa i del promotor no eximiran de les seves responsabilitats als contractistes i als sots-contractistes (art. 11è).

2 PRINCIPIS GENERALS APLICABLES DURANT L'EXECUCIÓ DE L'OBRA

L'article 10 del R.D.1627/1997 estableix que s'aplicaran els principis d'acció preventiva recollits en l'art. 15è de la "Ley de Prevención de Riesgos Laborales (Ley 31/1995, de 8 de noviembre)" durant l'execució de l'obra i en particular en les següents activitats:

- a) El manteniment de l'obra en bon estat d'ordre i neteja
- b) L'elecció de l'emplaçament dels llocs i àrees de treball, tenint en compte les seves condicions d'accés i la determinació de les vies o zones de desplaçament o circulació
- c) La manipulació dels diferents materials i la utilització dels mitjans auxiliars

- d) El manteniment, el control previ a la posada en servei i el control periòdic de les instal·lacions i dispositius necessaris per a l'execució de l'obra, amb objecte de corregir els defectes que poguessin afectar a la seguretat i salut dels treballadors
- e) La delimitació i condicionament de les zones d'emmagatzematge i dipòsit dels diferents materials, en particular si es tracta de matèries i substàncies perilloses
- f) La recollida dels materials perillosos utilitzats
- g) L'emmagatzematge i l'eliminació o evacuació de residus i runes
- h) L'adaptació en funció de l'evolució de l'obra del període de temps efectiu que s'haurà de dedicar a les diferents feines o fases del treball
- i) La cooperació entre els contractistes, sots-contractistes i treballadors autònoms
- j) Les interaccions i incompatibilitats amb qualsevol altre tipus de feina o activitat que es realitzi a l'obra o prop de l'obra.

Els principis d'acció preventiva establerts a l'article 15è de la Llei 31/95 són els següents:

- 1 L'empresari aplicarà les mesures que integren el deure general de prevenció, d'acord amb els següents principis generals:
 - a) Evitar riscos
 - b) Avaluar els riscos que no es puguin evitar
 - c) Combatre els riscos a l'origen
 - d) Adaptar el treball a la persona, en particular amb el que respecta a la concepció dels llocs de treball, l'elecció dels equips i els mètodes de treball i de producció, per tal de reduir el treball monòton i repetitiu i reduir els efectes del mateix a la salut
 - e) Tenir en compte l'evolució de la tècnica
 - f) Substituir allò que és perillós per allò que tingui poc o cap perill
 - g) Planificar la prevenció, buscant un conjunt coherent que integri la tècnica, l'organització del treball, les condicions de treball, les relacions socials i la influència dels factors ambientals en el treball
 - h) Adoptar mesures que posin per davant la protecció col·lectiva a la individual
 - i) Donar les degudes instruccions als treballadors
- 2 L'empresari tindrà en consideració les capacitats professionals dels treballadors en matèria de seguretat i salut en el moment d'encomanar les feines
- 3 L'empresari adoptarà les mesures necessàries per garantir que només els treballadors que hagin rebut informació suficient i adequada puguin accedir a les zones de risc greu i específic
- 4 L'efectivitat de les mesures preventives haurà de preveure les distraccions i imprudències no temeràries que pugués cometre el treballador. Per a la seva aplicació es tindran en compte els riscos addicionals que poguessin implicar determinades mesures preventives, que només podran adoptar-se quan la magnitud dels esmentats riscos sigui substancialment inferior a les dels que es pretén controlar i no existeixin alternatives més segures
- 5 Podran concertar operacions d'assegurances que tinguin com a finalitat garantir com a àmbit de cobertura la previsió de riscos derivats del treball, l'empresa respecte dels seus treballadors, els treballadors autònoms respecte d'ells mateixos i les societats cooperatives respecte els socis, l'activitat dels quals consisteixi en la prestació del seu treball personal.

3 IDENTIFICACIÓ DELS RISCOS

Els procediments, equips tècnics i mitjans auxiliars a utilitzar en l'execució de l'obra.

Moviment de terres, excavacions i terraplens

- Maquinària d'excavació.
- Maquinària de moviment de terres.
- Maquinària de compactació.
- Camions de trabuc.
- Compressors i martells pneumàtics.
- Eines manuals.

Sub-base i base, fermes i paviments

- Maquinària d'estesa i compactació.
- Camions de trabuc.
- Pavimentadors.
- Regs.
- Eines manuals

Pous, rases, etc

- Maquinària d'excavació
- Camions.
- Formigoneres.
- Grues.
- Prefabricats.
- Eines manuals.

Drenatges, sanejament i canalitzacions

- Formigoneres.
- Tubs i canonades.
- Recobriments.
- Grues.
- Prefabricats

Sense perjudici de les disposicions mínimes de Seguretat i Salut aplicables a l'obra establertes a l'annex IV del Reial Decret 1627/1997 de 24 d'octubre, s'enumeren a continuació els riscos particulars de diferents treballs d'obra, tot i considerant que alguns d'ells es poden donar durant tot el procés d'execució de l'obra o bé ser aplicables a d'altres feines.

S'haurà de tenir especial cura en els riscos més usats a les obres, com ara són, caigudes, talls, cremades, erosions i cops, havent-se d'adoptar en cada moment la postura més adient pel treball que es realitzi.

A més, s'ha de tenir en compte les possibles repercussions a les estructures d'edificació veïnes i tenir cura en minimitzar en tot moment el risc d'incendi.

Tanmateix, els riscos relacionats s'hauran de tenir en compte pels previsibles treballs posteriors (reparació, manteniment...).

3.1 MITJANS I MAQUINARIA

- Atropellaments, topades amb altres vehicles, atrapades
- Interferències amb Instal·lacions de subministrament públic (aigua, llum, gas...)
- Desplom i/o caiguda de maquinària d'obra (sitges, grues...)
- Riscos derivats del funcionament de grues
- Caiguda de la càrrega transportada
- Generació excessiva de pols o emanació de gasos tòxics
- Caigudes des de punts alts i/o des d'elements provisionals d'accés (escales, plataformes)
- Cops i ensopegades
- Caiguda de materials, rebots
- Ambient excessivament sorollós
- Contactes elèctrics directes o indirectes
- Accidents derivats de condicions atmosfèriques

3.2 TREBALLS PREVIS

- Interferències amb Instal·lacions de subministrament públic (aigua, llum, gas...)
- Caigudes des de punts alts i/o des d'elements provisionals d'accés (escales, plataformes)
- Cops i ensopegades
- Caiguda de materials, rebots
- Sobre esforços per postures incorrectes
- Bolcada de piles de materials
- Riscos derivats de l'emmagatzematge de materials (temperatura, humitat, reaccions químiques)

3.3 MOVIMENT DE TERRES I EXCAVACIONS

- Interferències amb Instal·lacions de subministrament públic (aigua, llum, gas...)
- Generació excessiva de pols o emanació de gasos tòxics
- Projecció de partícules durant els treballs
- Caigudes des de punts alts i/o des d'elements provisionals d'accés (escales, plataformes)
- Cops i ensopegades.
- Despreniment i/o esllavissament de terres i/o roques.
- Caiguda de materials, rebots
- Ambient excessivament sorollós
- Desplom i/o caiguda de les parets de contenció, pous i rases
- Desplom i/o caiguda de les edificacions veïnes
- Accidents derivats de condicions atmosfèriques
- Sobre esforços per postures incorrectes
- Riscos derivats del desconeixement del sòl a excavar

3.4 PAVIMENTACIÓ I ANIVELLACIÓ

- Interferències amb Instal·lacions de subministrament públic (aigua, llum, gas...)
- Projecció de partícules durant els treballs
- Caigudes des de punts alts i/o des d'elements provisionals d'accés (escales, plataformes)
- Contacte amb materials agressius
- Talls i punxades
- Cops i ensopegades
- Despreniment i/o esllavissament de terres i/o roques
- Caiguda de materials, rebots
- Ambient excessivament sorollós

- Desplom i/o caiguda de les parets de contenció, pous i rases
- Desplom i/o caiguda de les edificacions veïnes
- Accidents derivats de condicions atmosfèriques
- Sobre esforços per postures incorrectes
- Riscos derivats del desconeixement del sòl a excavar
- Contactes elèctrics directes o indirectes
- Sobre esforços per postures incorrectes
- Fallides d'encofrats
- Fallides de recalçament
- Generació excessiva de pols o emanació de gasos tòxics
- Bolcada de piles de material
- Riscos derivats de l'emmagatzematge de materials (temperatura, humitat, reaccions químiques)

3.5 ESTRUCTURA

- Interferències amb Instal·lacions de subministrament públic (aigua, llum, gas...)
- Projecció de partícules durant els treballs
- Caigudes des de punts alts i/o des d'elements provisionals d'accés (escales, plataformes)
- Contactes amb materials agressius
- Talls i punxades
- Cops i ensopegades
- Caiguda de materials, rebots
- Ambient excessivament sorollós
- Contactes elèctrics directes o indirectes
- Sobre esforços per postures incorrectes
- Fallides d'encofrats
- Generació excessiva de pols o emanació de gasos tòxics
- Bolcada de piles de material
- Riscos derivats de l'emmagatzematge de materials (temperatura, humitat, reaccions químiques)
- Riscos derivats de l'accés a les plantes
- Riscos derivats de la pujada i recepció dels materials

3.6 RAM DE PALETA

- Generació excessiva de pols o emanació de gasos tòxics
- Projecció de partícules durant els treballs
- Caigudes des de punts alts i/o des d'elements provisionals d'accés (escales, plataformes)
- Contactes amb materials agressius
- Talls i punxades
- Cops i ensopegades
- Caiguda de materials, rebots
- Ambient excessivament sorollós
- Sobre esforços per postures incorrectes
- Bolcada de piles de material
- Riscos derivats de l'emmagatzematge de materials (temperatura, humitat, reaccions químiques)

3.7 REVESTIMENTS I ACABATS

- Generació excessiva de pols o emanació de gasos tòxics
- Projecció de partícules durant els treballs
- Caigudes des de punts alts i/o des d'elements provisionals d'accés (escales, plataformes)

- Contactes amb materials agressius
- Talls i punxades
- Cops i ensopegades
- Caiguda de materials, rebots
- Sobre esforços per postures incorrectes
- Bolcada de piles de material
- Riscos derivats de l'emmagatzematge de materials (temperatura, humitat, reaccions químiques)

3.8 INSTAL·LACIONS

- Interferències amb Instal·lacions de subministrament públic (aigua, llum, gas...)
- Caigudes des de punts alts i/o des d'elements provisionals d'accés (escales, plataformes)
- Talls i punxades
- Cops i ensopegades
- Caiguda de materials, rebots
- Emanacions de gasos en obertures de pous morts
- Contactes elèctrics directes o indirectes
- Sobresforços per postures incorrectes
- Caigudes de pals i antenes

3.9 RELACIÓ NO EXHAUSTIVA DELS TREBALLS QUE IMPLIQUEN RISCOS ESPECIALS (Annex II del R.D.1627/1997)

- 1 Treballs amb riscos especialment greus de sepultament, enfonsament o caiguda d'altura, per les particulars característiques de l'activitat desenvolupada, els procediments aplicats o l'entorn del lloc de treball
- 2 Treballs en els quals l'exposició a agents químics o biològics suposi un risc d'especial gravetat, o pels quals la vigilància específica de la salut dels treballadors sigui legalment exigible
- 3 Treballs amb exposició a radiacions ionitzants pels quals la normativa específica obligui a la delimitació de zones controlades o vigilades
- 4 Treballs en la proximitat de línies elèctriques d'alta tensió
- 5 Treballs que exposin a risc d'ofegament per immersió
- 6 Obres d'excavació de túnels, pous i altres treballs que suposin moviments de terres subterranis
- 7 Treballs realitzats en immersió amb equip subaquàtic
- 8 Treballs realitzats en cambres d'aire comprimit
- 9 Treballs que impliquin l'ús d'explosius
- 10 Treballs que requereixin muntar o desmuntar elements prefabricats pesats.

4 MESURES DE PREVENCIÓ I PROTECCIÓ

Com a criteri general primaran les proteccions col·lectives en front les individuals. A més, s'hauran de mantenir en bon estat de conservació els medis auxiliars, la maquinària i les eines de treball. D'altra banda els medis de protecció hauran d'estar homologats segons la normativa vigent.

Tanmateix, les mesures relacionades s'hauran de tenir en compte pels previsibles treballs posteriors (reparació, manteniment...).

4.1 MESURES DE PROTECCIÓ COL·LECTIVA

- Organització i planificació dels treballs per evitar interferències entre les diferents feines i circulacions dins l'obra
- Senyalització de les zones de perill
- Preveure el sistema de circulació de vehicles i la seva senyalització, tant a l'interior de l'obra com en relació amb els vials exteriors
- Deixar una zona lliure a l'entorn de la zona excavada pel pas de maquinària
- Immobilització de camions mitjançant falques i/o topalls durant les tasques de càrrega i descàrrega
- Respectar les distàncies de seguretat amb les instal·lacions existents
- Els elements de les instal·lacions han d'estar amb les seves proteccions aïllants
- Fonamentació correcta de la maquinària d'obra
- Muntatge de grues fet per una empresa especialitzada, amb revisions periòdiques, control de la càrrega màxima, delimitació del radi d'acció, frenada, blocatge, etc
- Revisió periòdica i manteniment de maquinària i equips d'obra
- Sistema de rec que impedeixi l'emissió de pols en gran quantitat
- Comprovació de l'adequació de les solucions d'execució a l'estat real dels elements (subsòl, edificacions veïnes)
- Comprovació d'apuntaments, condicions d'estrebats i pantalles de protecció de rases
- Utilització de paviments antilliscants.
- Col·locació de baranes de protecció en llocs amb perill de caiguda.
- Col·locació de xarxat en forats horitzontals
- Protecció de forats i façanes per evitar la caiguda d'objectes (xarxes, lones)
- Ús de canalitzacions d'evacuació de runes, correctament instal·lades
- Ús d'escapes de mà, plataformes de treball i bastides
- Col·locació de plataformes de recepció de materials en plantes altes

4.2 MESURES DE PROTECCIÓ INDIVIDUAL

- Utilització de cassetes i ulleres homologades contra la pols i/o projecció de partícules
- Utilització de calçat de seguretat
- Utilització de casc homologat
- A totes les zones elevades on no hi hagi sistemes fixes de protecció caldrà establir punts d'ancoratge segurs per poder subjectar-hi el cinturó de seguretat homologat, la utilització del qual serà obligatòria
- Utilització de guants homologats per evitar el contacte directe amb materials agressius i minimitzar el risc de talls i punxades
- Utilització de protectors auditius homologats en ambients excessivament sorollosos
- Utilització de mandils
- Sistemes de subjecció permanent i de vigilància per més d'un operari en els treballs amb perill d'intoxicació. Utilització d'equips de subministrament d'aire

4.3 MESURES DE PROTECCIÓ A TERCERS

- Tancament, senyalització i enllumenat de l'obra. Cas que el tancament envaeixi la calçada s'ha de preveure un passadís protegit pel pas de vianants. El tancament ha d'impedir que persones alienes a l'obra puguin entrar.
- Preveure el sistema de circulació de vehicles tant a l'interior de l'obra com en relació amb els vials exteriors
- Immobilització de camions mitjançant falques i/o topalls durant les tasques de càrrega i descàrrega
- Comprovació de l'adequació de les solucions d'execució a l'estat real dels elements (subsòl, edificacions veïnes)
- Protecció de forats i façanes per evitar la caiguda d'objectes (xarxes, lones)

5 PRIMERS AUXILIS

Es disposarà d'una farmaciola amb el contingut de material especificat a la normativa vigent.

S'informarà a l'inici de l'obra, de la situació dels diferents centres mèdics als quals s'hauran de traslladar els accidentats. És convenient disposar a l'obra i en lloc ben visible, d'una llista amb els telèfons i adreces dels centres assignats per a urgències, ambulàncies, taxis, etc. per garantir el ràpid trasllat dels possibles accidentats.

6 NORMATIVA APLICABLE

RELACIÓ DE NORMES I REGLAMENTS APLICABLES

(en negreta les que afecten directament a la Construcció)

SEGURETAT I SALUT EN LES OBRES DE CONSTRUCCIÓ

- **Directiva 92/57/CEE** de 24 de Junio (DO: 26/08/92)

Disposiciones mínimas de seguridad y de salud que deben aplicarse en las obras de construcción temporales o móviles

- **RD 1627/1997** de 24 de octubre (BOE: 25/10/97)

Disposiciones mínimas de Seguridad y de Salud en las obras de construcción

Transposició de la Directiva 92/57/CEE

Deroga el RD 555/86 sobre obligatorietat d'inclusió d'Estudi de Seguretat i Higiene en projectes d'edificació i obres públiques

- **Ley 31/1995** de 8 de noviembre (BOE: 10/11/95)

Prevención de riesgos laborales

Desenvolupament de la Llei a través de les següents disposicions:

- **RD 39/1997** de 17 de enero (BOE: 31/01/97)

Reglamento de los Servicios de Prevención

- **RD 485/1997** de 14 de abril (BOE: 23/04/97)

Disposiciones mínimas en materia de señalización, de seguridad y salud en el trabajo

- **RD 486/1997** de 14 de abril (BOE: 23/04/97)

Disposiciones mínimas de seguridad y salud en los lugares de trabajo

En el capítol 1 excloeix les obres de construcció però el RD 1627/1997 l'esmenta en quant a escales de mà.

Modifica i deroga alguns capítols de la Ordenanza de Seguridad e Higiene en el trabajo (O. 09/03/1971)

- **RD 487/1997** de 14 de abril (BOE: 23/04/97)

Disposiciones mínimas de seguridad y salud relativas a la manipulación manual de cargas que entrañe riesgos, en particular dorsolumbares, para los trabajadores

- **RD 488/97** de 14 de abril (BOE: 23/04/97)

Disposiciones mínimas de seguridad y salud relativas al trabajo con equipos que incluyen pantallas de visualización

- **RD 664/1997** de 12 de mayo (BOE: 24/05/97)

Protección de los trabajadores contra los riesgos relacionados con la exposición a agentes biológicos durante el trabajo

- **RD 665/1997** de 12 de mayo (BOE: 24/05/97)

Protección de los trabajadores contra los riesgos relacionados con la exposición a agentes cancerígenos durante el trabajo

- **RD 773/1997** de 30 de mayo (BOE: 12/06/97)

Disposiciones mínimas de seguridad y salud, relativas a la utilización por los trabajadores de equipos de protección individual

- **RD 1215/1997** de 18 de julio (BOE: 07/08/97)
 Disposiciones mínimas de seguridad y salud para la utilización por los trabajadores de los equipos de trabajo
 Transposició de la Directiva 89/655/CEE sobre utilització dels equips de treball
 Modifica i deroga alguns capítols de la Ordenanza de Seguridad e Higiene en el trabajo (O. 09/03/1971)

- **O. de 20 de mayo de 1952** (BOE: 15/06/52)
 Reglamento de Seguridad e Higiene del Trabajo en la industria de la Construcción
 Modificacions: O. de 10 de diciembre de 1953 (BOE: 22/12/53)
 O. de 23 de septiembre de 1966 (BOE: 01/10/66)
 Art. 100 a 105 derogats per O. de 20 de gener de 1956

- **O. de 31 de enero de 1940. Andamios: Cap. VII, art. 66º a 74º** (BOE: 03/02/40)
 Reglamento general sobre Seguridad e Higiene

- **O. de 28 de agosto de 1970. Art. 1º a 4º, 183º a 291º y Anexos I y II** (BOE: 05/09/70; 09/09/70)
 Ordenanza del trabajo para las industrias de la Construcción, vidrio y cerámica
 Correcció d'errades: BOE: 17/10/70

- **O. de 20 de septiembre de 1986** (BOE: 13/10/86)
 Modelo de libro de incidencias correspondiente a las obras en que sea obligatorio el estudio de Seguridad e Higiene
 Correcció d'errades: BOE: 31/10/86

- **O. de 16 de diciembre de 1987** (BOE: 29/12/87)
 Nuevos modelos para la notificación de accidentes de trabajo e instrucciones para su cumplimiento y tramitación
- **O. de 31 de agosto de 1987** (BOE: 18/09/87)
 Señalización, balizamiento, limpieza y terminación de obras fijas en vías fuera de poblado

- **O. de 23 de mayo de 1977** (BOE: 14/06/77)
 Reglamento de aparatos elevadores para obras
 Modificació: O. de 7 de marzo de 1981 (BOE: 14/03/81)

- **O. de 28 de junio de 1988** (BOE: 07/07/88)
 Instrucción Técnica Complementaria MIE-AEM 2 del Reglamento de Aparatos de elevación y Manutención referente a grúas-torre desmontables para obras
 Modificació: O. de 16 de abril de 1990 (BOE: 24/04/90)

- **O. de 31 de octubre de 1984** (BOE: 07/11/84)
 Reglamento sobre seguridad de los trabajos con riesgo de amianto

- **O. de 7 de enero de 1987** (BOE: 15/01/87)
 Normas complementarias del Reglamento sobre seguridad de los trabajos con riesgo de amianto

- **RD 1316/1989** de 27 de octubre (BOE: 02/11/89)
 Protección a los trabajadores frente a los riesgos derivados de la exposición al ruido durante el trabajo


- O. de 9 de marzo de 1971 (BOE: 16 i 17/03/71)
 Ordenanza General de Seguridad e Higiene en el trabajo
 Correcció d'errades: BOE: 06/04/71
 Modificació: BOE: 02/11/89
 Derogats alguns capítols per: Ley 31/1995, RD 485/1997, RD 486/1997, RD 664/1997, RD 665/1997, RD 773/1997 i RD 1215/1997

- **O. de 12 de gener de 1998** (DOG: 27/01/98)
S'aprova el model de Llibre d'Incidències en obres de construcció
- **Resoluciones aprobatorias de Normas técnicas Reglamentarias para distintos medios de protección personal de trabajadores**
 - R. de 14 de diciembre de 1974 (BOE: 30/12/74): N.R. MT-1: Cascos no metálicos
 - R. de 28 de julio de 1975 (BOE: 01/09/75): N.R. MT-2: Protectores auditivos
 - R. de 28 de julio de 1975 (BOE: 02/09/75): N.R. MT-3: Pantallas para soldadores
Modificació: BOE: 24/10/75
 - R. de 28 de julio de 1975 (BOE: 03/09/75): N.R. MT-4: Guantes aislantes de electricidad
Modificació: BOE: 25/10/75
 - R. de 28 de julio de 1975 (BOE: 04/09/75): N.R. MT-5: Calzado de seguridad contra riesgos mecánicos
Modificació: BOE: 27/10/75
 - R. de 28 de julio de 1975 (BOE: 05/09/75): N.R. MT-6: Banquetas aislantes de maniobras
Modificació: BOE: 28/10/75
 - R. de 28 de julio de 1975 (BOE: 06/09/75): N.R. MT-7: Equipos de protección personal de vías respiratorias. Normas comunes y adaptadores faciales
Modificació: BOE: 29/10/75
 - R. de 28 de julio de 1975 (BOE: 08/09/75): N.R. MT-8: Equipos de protección personal de vías respiratorias: filtros mecánicos
Modificació: BOE: 30/10/75
 - R. de 28 de julio de 1975 (BOE: 09/09/75): N.R. MT-9: Equipos de protección personal de vías respiratorias: mascarillas autofiltrantes
Modificació: BOE: 31/10/75
 - R. de 28 de julio de 1975 (BOE: 10/09/75): N.R. MT-10: Equipos de protección personal de vías respiratorias: filtros químicos y mixtos contra amoníaco
Modificació: BOE: 01/11/75
- Normativa d'àmbit local (ordenances municipals)

Damià Encontrado Sol
Arquitecte
Col.legiat 72356-8 COAC

V. PLANOLS



 Situació de les obres a realitzar en el camí de López




Camins afectats pel temporal DANA

Camí de López

1




 Situació de les obres a realitzar en el camí de Vinaxarop



Camins afectats pel temporal DANA

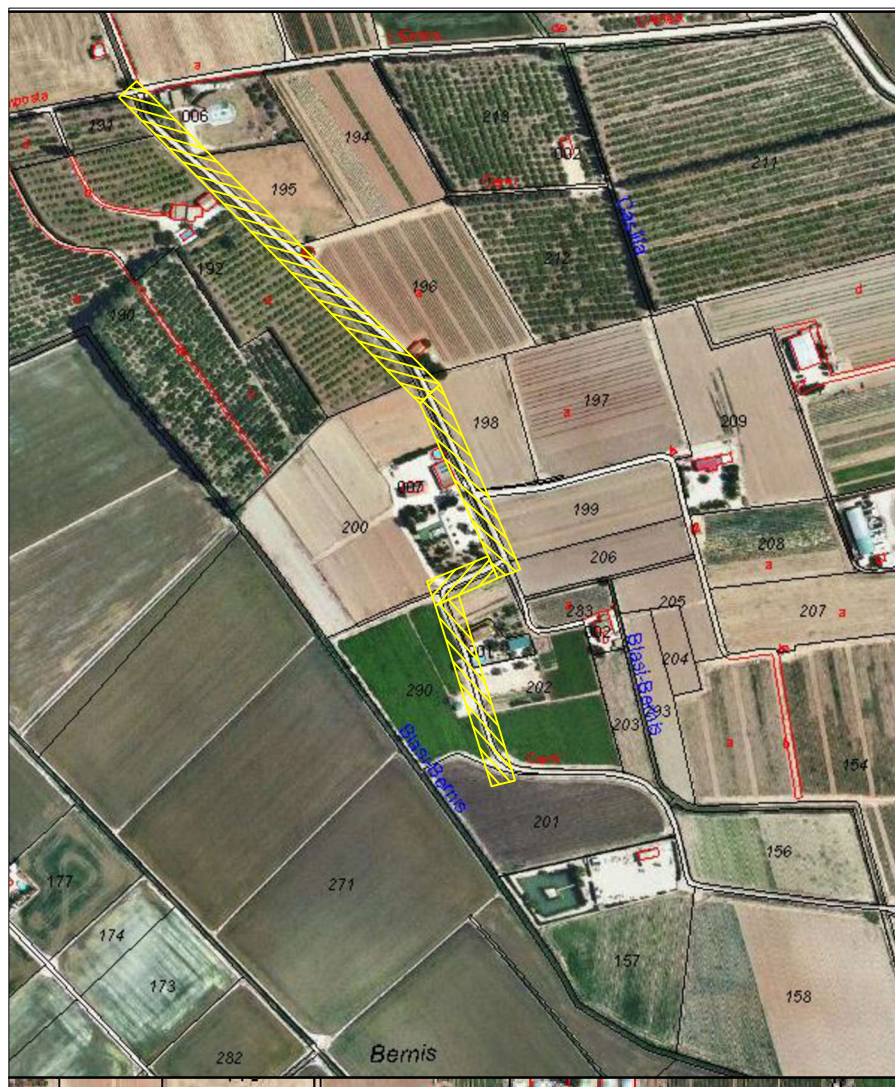
Camí de Vinaxarop




 Situació de les obres a realitzar en el camí de Capblanca



Camins afectats pel temporal DANA
Camí de Capblanca



 Situació de les obres a realitzar en el camí de Badia




Camins afectats pel temporal DANA

Camí de Badia

4



 Situació de les obres a realitzar en el camí de les Granges d'Albesa




Camins afectats pel temporal DANA

Camí de les granges d'ALBESA

5



 Situació de les obres a realitzar en el camí de Fortets



Camins afectats pel temporal DANA

Camí de Fortets

6