Servei de Monuments

Adequació i museïtzació de la vil·la romana de Can Ring

Besalú. La Garrotxa

Memòria de contracte
Agost de 2025

Diputació de Girona

Índex

I Memòria

Dades generals
Memòria arquitectònica
Memòria constructiva

II Pressupost

Quadre de preus 1
Quadre de preus 2
Justificació de preus
Amidaments
Pressupost
Resum de pressupost
Últim full de pressupost

III Documentació gràfica

1 Localització
2 Estat actual
3 Proposta
4 Balneum
5 Detalls

IV Plec de condicions

Plec de condicions administratives
Plec de condicions tècniques particulars

V Documents complementaris

Estudi de gestió de residus de la construcció
Estudi bàsic de seguretat i salut

I Memòria

Dades generals

El jaciment arqueològic dels Pompeu o Can Ring, situat al sector nord-oest del terme municipal de Besalú, ha estat objecte de diverses i continuades campanyes d'excavació i consolidació preventiva al llarg dels últims anys.

En l'actualitat es consideren descoberts i delimitats els fronts nord i est de l'àmbit, i s'hi continuen duent a terme campanyes d'excavació per tal de descobrir els àmbits pendents d'estudi, especialment al front de ponent.

El jaciment es troba enmig d'un camp, entre el límit nord urbanitzat del poble i l'autovia A-26 d'Olot a Figueres. La visita en aquests moments s'ha de realitzar camp a través. D'altra banda, el conjunt no es troba delimitat o protegit i qualsevol visitant pot passejar enmig i per damunt de les restes d'estructures i elements de la vil·la. És doncs voluntat de tot l'equip de treball així com de l'Ajuntament de Besalú, promoure una visita lliure al jaciment, a partir de l'adequació de tot l'entorn d'arribada al jaciment, des del carrer fins a la pròpia vil·la, així com la delimitació del conjunt per tal d'evitar el pas indiscriminat al seu interior. En un futur, quan s'hagi pogut exhaurir arqueològicament els àmbits pendents, s'estudiarà la implantació d'un recorregut interior per la vil·la, i la protecció per a poder deixar visibles els espais singulars del jaciment.

El present projecte té per objecte plantejar diverses intervencions per la museïtzació i adequació del seu entorn i accessos, per tal de facilitar la visita i la comprensió del monument al visitant.

Així mateix, el projecte haurà de ser aprovat per la Comissió de Patrimoni Cultural, ja que la vil.la romana de can Ring és declarada BCIN en categoria de zona arqueològica.

Les actuacions arqueològiques i de conservació preventiva executades a la vil·la de Can Ring han estat cofinançades en diferents campanyes pel Servei de Monuments de la Diputació de Girona i l'Ajuntament de Besalú. També s'ha comptat amb una subvenció, actualment en execució, per a la gestió del patrimoni arqueològic, de la línia CLT059 (Inversions en la gestió del patrimoni arqueològic i paleontològic), atorgada pel Departament de Cultura de la Generalitat de Catalunya. Les actuacions previstes en el present projecte s'emmarquen dins d'una subvenció del Departament de Cultura de la Generalitat, de la línia CLT089 Subvencions a jaciments arqueològics i paleontològics, per a millorar la visitabilitat de jaciments arqueològics i paleontològics.

*Nota. La present **memòria de contracte** recull únicament les actuacions a realitzar dins la fase vinculada a l'esmentada subvenció, **a executar el 2025**.*

*Aquesta fase suposa una primera actuació del projecte global d'**Adequació i museïtzació de la vil·la romana de Can Ring, de juny de 2025**, aprovat per la Comissió Territorial de Patrimoni Cultural de Girona en data 18 de juliol de 2025. Aquest projecte global recollia totes les actuacions previstes a desenvolupar a curt i llarg termini, per tractar-les de forma global, i que s'anirà executant per fases en funció de la disponibilitat econòmica i l'avenç dels treballs arqueològics, així com els permisos corresponents als Departaments d'Urbanisme i Cultura.*

Identificació i objecte del projecte

Títol del projecte	Adequació i museïtzació de la vil·la romana de Can Ring
Objecte del projecte	Ordenació de l'entorn de la vil·la romana, amb la delimitació del jaciment i la creació d'un recorregut exterior de visita i diferents espais d'arribada i aparcament. Protecció de les àrees singulars i adaptació d'un circuit interior de visita
Adreça	Can Llandric, Polígon 1 Parcel·la 17. 17850 Besalú
Comarca	La Garrotxa
Ref. Cadastral	17022A001000170001HR i 17022A001000170000GE
Proteccions	BCIN aprovat amb l'acord de govern GOV/269/2022, de 6 de desembre, en la categoria de Zona Arqueològica

Promotor

Promotor	Ajuntament de Besalú
NIF	P1702200E
Adreça	Plaça de la Llibertat, 1. 17850 Besalú, Girona

Redactor

Servei de Monuments de la Diputació de Girona

NIF	P1700000A
Adreça	Pujada Sant Martí, 5. 17004 Girona
Arquitecta	Irene Llusent Guillamet
Arquitecte tècnic	Jordi Salvat i Comas
Historiador	Lluís Buscató i Somoza
Delineant	Lluís Prat i Busquets

Equip d'Arqueologia

Arqueòleg	Joan Frigola
Arqueòleg	Joaquim Tremoleda
Arqueòleg	Pere Castanyer

Pressupost i execució

PEC	Cent vuitanta-nou mil un euros amb quaranta-vuit cèntims
	189.001,48€
Execució	Es preveu executar els treballs durant l'any 2025 i inicis 2026

Besalú, agost de 2025.

Se signa aquesta pàgina del document considerant així també signats la resta d'apartats i documents inclosos al present projecte.

Irene Llusent Guillamet
Arquitecta Cap del Servei de Monuments
Diputació de Girona

Jordi Salvat i Comas
Arquitecte tècnic del Servei de Monuments
Diputació de Girona

Dades urbanístiques

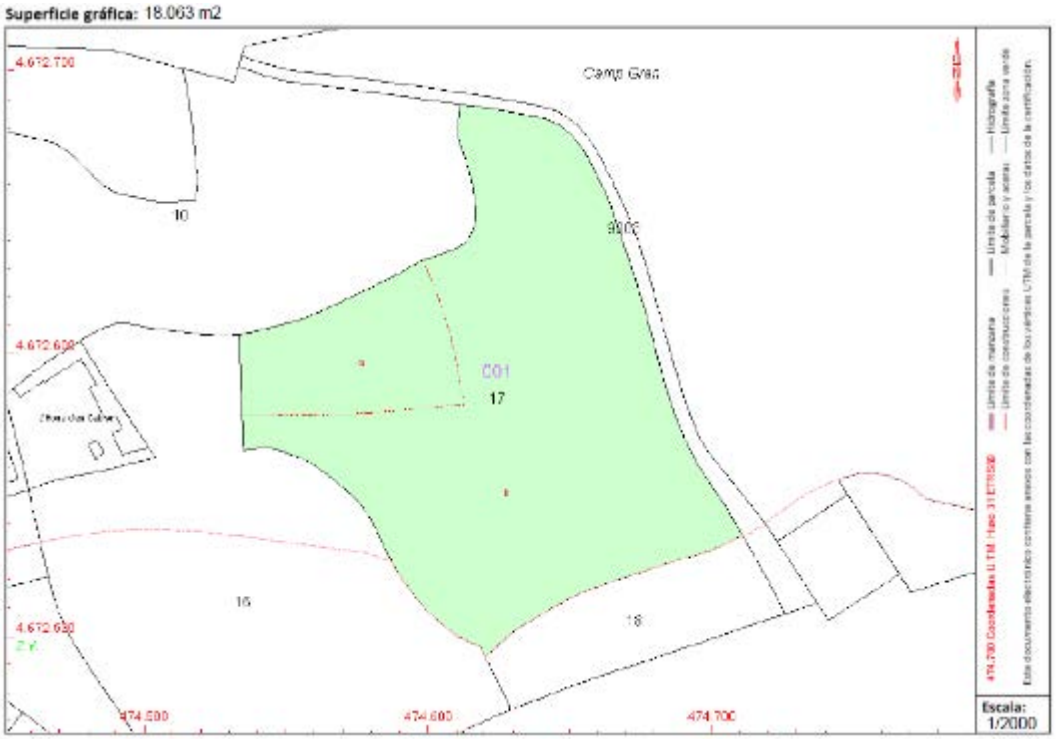

Parcel·la cadastral

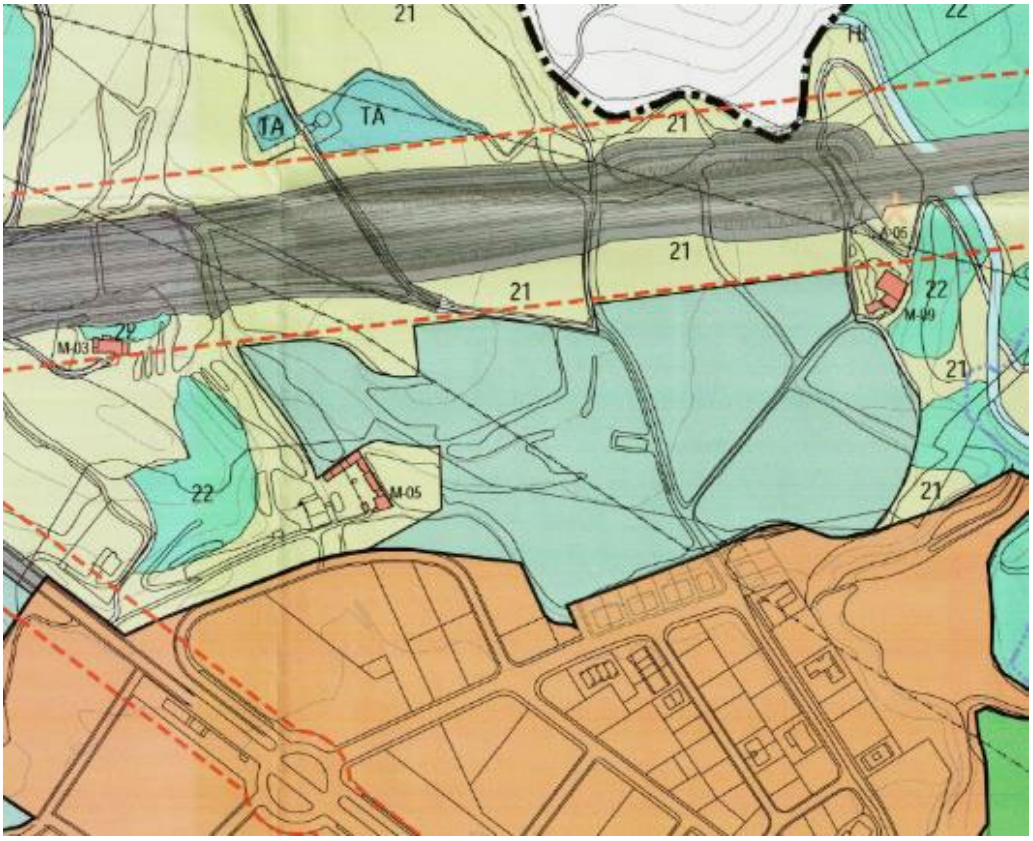

POUM (2008). Plànol d'ordenació. Qualificació: sòl urbanitzable no delimitat

Mapa RPUC

Classificació	SUND. Sòl urbanitzable no delimitat
Qualificació	Urbanitzable no delimitat (codi Ajuntament 34, codi MUC D5)
Sector	Codi Ajuntament: PPUD-01 Camp Gran Codi MUC: 4 PPD Pla parcial de delimitació
Dades del sector	
Superfície normativa (ha)	6.2966
Superfície calculada (ha)	6.2691
Edificabilitat bruta (m2st/m2)	0.23
Densitat (htge/ha)	10
Nombre habitatges	60.00
Superfície viària (m2)	0
Percentatge viari (%)	0
Superfície zona verda (m2)	0
Percentatge zona verda (%)	38
Superfície equipaments (m2)	0
Percentatge equipaments (%)	5
Superfície altres sistemes (m2)	0
Superfície total sistemes (m2)	0
Percentatge total sistemes (%)	62
Superfície sól privat (m2)	23927.10
Tipus desenvolupament	No delimitat

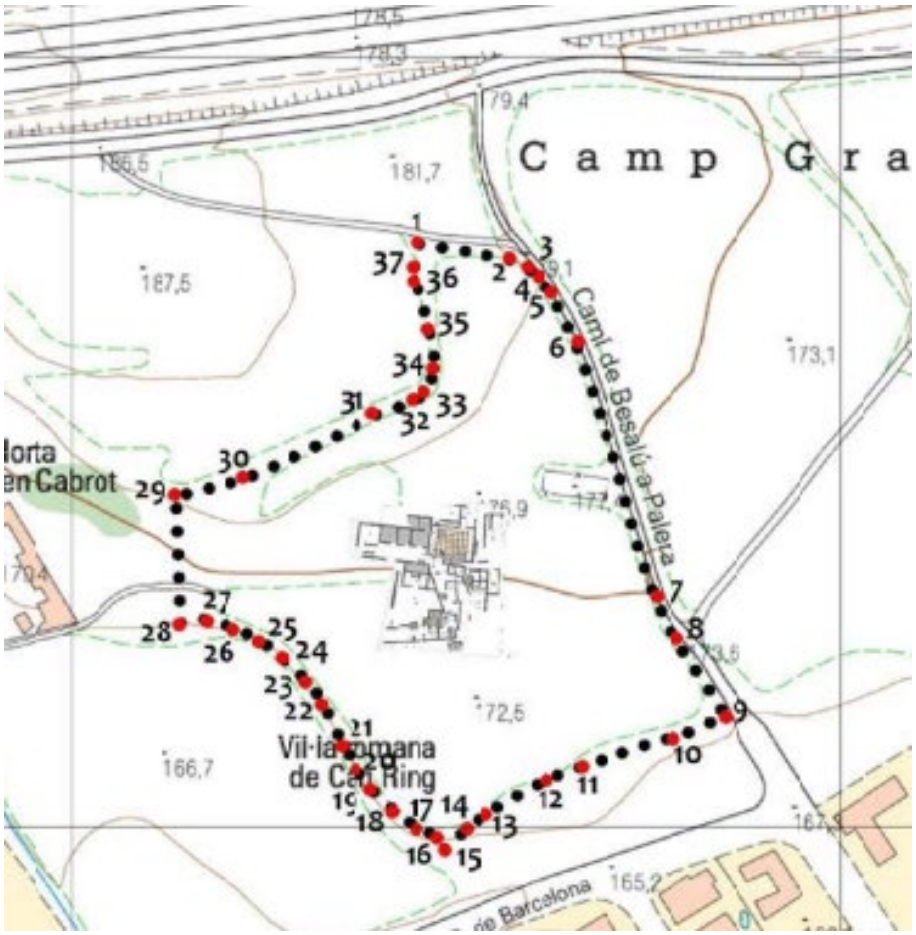

Delimitació del BCIN-ZA de Can Ring. ACORD GOV/269/2022, de 6 de desembre, pel qual es declara Bé Cultural d'Interès Nacional, en la categoria de Zona Arqueològica, la vil·la romana de Can Ring, a Besalú (Garrotxa)

Memòria arquitectònica. Fase contracte 2025

El present projecte representa un plantejament general d'adequació del jaciment i el seu entorn. Si bé el front oest encara s'ha de continuar excavant, i el front sud també parcialment, la resta del jaciment es troba excavat i estudiat, a l'espera d'un projecte que n'asseguri la conservació i la museïtzació. Actualment diversos elements del jaciment es troben coberts i protegits de forma provisional per tal d'assegurar-ne la preservació. D'altra banda, l'accés actual és dificultós ja que és a través d'un camí rural i camp a través.

S'ha considerat oportú plantejar una proposta global, tant d'adequació i museïtzació de les restes, com d'adequació i posada en valor de l'entorn immediat del jaciment. També, aprofitar l'oportunitat per dotar el poble de Besalú d'un parc urbà, límit entre la urbanització i l'àrea més rural, de forma que parc i jaciment es retroalimentin i es donin valor un a l'altre.

L'altra premissa bàsica és pensar un projecte o fins i tot pla director de línies generals, que, donada la seva envergadura, es pugui anar desenvolupant per fases al llarg del temps, en funció de la disponibilitat econòmica, però que permeti anar executant diferents parts que puguin funcionar de forma autònoma i que alhora puguin integrar en un futur les noves actuacions.

Finalment, les actuacions plantejades dins el propi jaciment no són finalistes, és a dir, corresponen a les actuacions que es consideren més adequades i/o urgents per tal de museïtzar, protegir i restaurar àmbits en concret, però que caldrà anar completant en el futur, a mesura que s'avanci amb l'excavació i la lectura del jaciment.

Les actuacions previstes es poden agrupar per àmbits. D’una banda, s’actuarà en l’entorn del jaciment, des de l’actual cruïlla entre el carrer Barcelona i el carrer Mallorca, fins a les restes de la vil·la romana. Per altra, s’actuarà en el propi jaciment, protegint peces o delimitant circuits i perímetres. Amb aquestes primeres actuacions que es plasmen al present projecte el jaciment podria quedar obert al públic amb una visita lliure. I donaria l'opció de seguir amb l'adequació tant del jaciment com de l'entorn en fases futures. També fins i tot permetria, si es vol plantejar en un futur, implantar un petit edifici polivalent de serveis, tallers, interpretació, museu, etc.

Actuacions en l’entorn del jaciment

Planteig general de la proposta d’adequació de l’entorn del jaciment

Nota: veure documentació gràfica

Adequació del camí d’accés

Adequació de l'accés des del carrer, a la cantonada sud-est del parc, a partir de la creació d'una escala de comunicació entre la part més urbana i la part més verda. El camí actual es troba asfaltat per al pas de vehicles però no incorpora cap pas per als vianants. Els marges es troben amb presència de vegetació i diversos murs de tanca dels camps de conreu. S’adequarà un pas per poder arribar al jaciment amb vehicle, i a peu. Aquest recorregut, el camí de Besalú a Palera, s’inicia a la cruïlla entre el carrer Barcelona i el carrer Mallorca.

Aquest punt serà la transició entre el carrer asfaltat, propi de la urbanització de cases aïllades, i el paviment ceràmic que acompanyarà el recorregut a l’entorn del jaciment.

Cruïlla entre la urbanització de cases unifamiliars i el camí que condueix al jaciment

Inici del camí cap a l'actual accés a la vil·la romana de Can Ring. El jaciment es troba a l'esquerra d'aquest camí de pujada



Adequació d’espai d’arribada

Es formarà una esplanada d’arribada, i també de visualització del jaciment, ubicada entre l’actual camí de Besalú a Palera i el front est del jaciment. Aquest front es considera arqueològicament exhaurit. A aquest àmbit s’hi podrà arribar des de l’escala per a vianants o des d’una mica més enllà, a peu pla, especialment per vehicles. Per tal de conformar aquest espai de rebuda serà necessari el moviment de terres corresponent. Els paviments seran de diferents tipus, en funció de si són espais de circulació a peu o rodada. Hi haurà un camí directe entre l’escala i la cantonada sud-est del jaciment, just on es preveu el futur espai d’arribada, agrupament i inici de visita al jaciment. Aquesta actuació es preveu executar en fases posteriors.

Previsió de serveis

Alhora que s'executi l'adequació del camí d'accés i la formació de l'esplanada d'arribada, s'instal·larà una previsió d'instal·lació elèctrica i d'enllumenat, amb els corresponents passatubs. Aquesta actuació permetrà, instal·lar il·luminació per al camí d'accés, portar la xarxa elèctrica a un possible punt d'informació amb serveis adaptats, per a l'aparcament i per si s'escau, un possible punt d'arribada i informació. També es preveu fer arribar fins aquest possible punt futur la previsió per a la xarxa de telecomunicacions, aprofitant que es realitza la rasa.

També es dura a terme la recollida de les aigües plujanes i d'escorrentia del terreny, per evitar la seva lliure circulació per l'espai del jaciment i la formació de zones embassades en èpoques de pluja. Una gran part, al voltant del jaciment, es preveu en superfície, fins a la cantonada sud-est, on se soterrarà. Des d'aquest punt a més, se separarà el que seria recollida pluvial de les possibles aigües residuals futures (en el cas que s'acabi implantant un petit edifici de serveis, aquest ja comptarà així amb la recollida separativa). Aquests dos serveis es connectaran ja a les xarxes existents a la urbanització.

Finalment, s'aprofitarà per instal·lar la previsió de xarxa d'aigua per donar servei en un futur al possible edifici de serveis la possibilitat de realitzar rec per les plantes i arbrat de la urbanització.

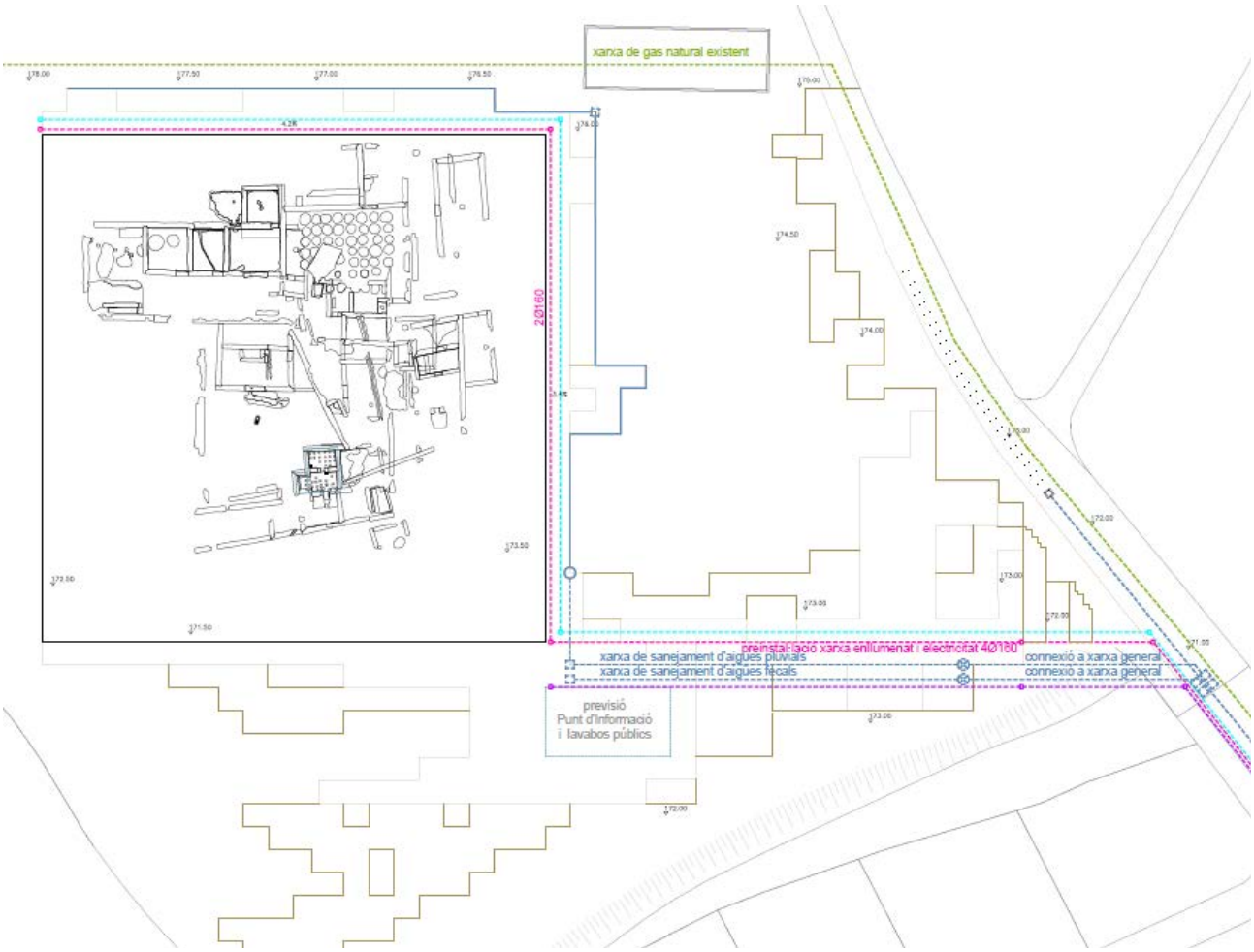

Distribució general dels serveis previstos i previsió d'instal·lacions, en superfície i soterrades. *Veure documentació gràfica*

Tanca delimitadora al front nord i est i camí perimetral

En aquests dos fronts, que es consideren un límit de la vil·la romana, es preveu instal·lar una tanca que impedeixi l'accés a l'interior del jaciment però que permeti la visualització fàcil des de l'exterior del recinte. Seria una tanca similar a la que s'ha instal·lat a la vil·la romana de Vilauba (Camós), o la que ja està instal·lada a la vil·la romana de Sarrià de Ter. Serà d'una altura aproximada de 110 cm, formada per muntants i passamans metàl·lics d'acer galvanitzat, i un enreixat intermedi de planxa deployé, també galvanitzada, que impedeixi el pas però permeti les visuals. S'ha escollit aquest material ja que el color gris matisat s'integra cromàticament amb els colors dels elements de pedra del jaciment, no brilla amb la llum del sol i té nul manteniment. També s'ha ideat un sistema de col·locació mecànica, sense soldat, per tal de facilitar-ne la implantació.



Esquema dels dos fronts de tanca definitius, i els dos provisionals

Per tal d'acompanyar el visitant en aquests dos fronts es formarà una petita vorera, amb rajol massís semimanual, que combini amb àmbits semipavimentats, bancs i arbrat. D'aquesta forma s'indicarà per on es pot fer el recorregut vorejant el jaciment, i es facilitarà el pas de vianants, adequat per a persones amb mobilitat reduïda (seguint les consideracions del nou Codi d'Accessibilitat). A més, el fet de comptar amb paviment evitarà la crescuda de vegetació que oculti el jaciment.

Aquest paviment perimetral envoltant la tanca és molt interessant per garantir la visita lliure, i poder observar el jaciment sense haver d'entrar al propi àmbit. La franja de paviment nord es realitzarà

en fases posteriors, això sí, en aquesta fase es realitzarà l'excavació, terraplenat i la col·locació de les instal·lacions previstes sense col·locar el revestiment definitiu.

Pel que fa a la disposició i geometria, al front nord la tanca s'ha col·locat el més separada possible del jaciment, però sense solapar-se amb el dipòsit de gas existent. Al front est, s'ha deixat una distància prudencial per respectar les restes però que permeti una bona visió des de l'exterior del jaciment cap a dins. L'orientació ha volgut emfatitzar l'ortogonalitat de les peces del jaciment conservades, i per això la tanca és una geometria de quadrat amb angles rectes, seguint les alineacions principals de les estructures originals.

La barana incorporarà alternativament suports de cartells informatius i explicatius del jaciment, amb panells de 600x400x4 mm, d'acer galvanitzat soldats damunt del passamà superior. Posteriorment es dissenyarà el contingut dels cartells a instal·lar damunt dels suports, amb el treball conjunt de l'equip d'historiadors, arqueòlegs i tècnics diversos implicats en el jaciment.



Tanca delimitadora del jaciment de Vilauba (Camós, Pla de l'Estany), de tipologia similar a la plantejada al projecte. En aquest cas però, el material és acer corten i la disposició del deployé és horitzontal.

Exemple de barana similar a la proposada pel que fa al cromatisme, separació del deployé i orientació dels talls

Tanca delimitadora provisional als fronts sud i oest

Per tal de protegir el jaciment i impedir el pas a l'interior, als dos fronts on encara s'ha d'acabar de delimitar la vil·la, es preveu col·locar una tanca mòbil, tipus d'obra, que es pugui moure en funció de l'avenç dels treballs arqueològics. En un futur, aquesta tanca es plantejarà igual que les definitives del front nord i est, i anar acompanyada de la vorera perimetral.



Tipologia de tanca provisional de delimitació dels fronts sud i oest

Paviments *Veure documentació gràfica*

P1 Prolongació de carrer amb asfalt. Prolongació parcial a l'espera del desenvolupament de la resta del sector

P2 Paviment de transició entre asfalt i jaciment: vorera de totxo a sardinell col·locat en sentit est-oest, s'adapta a la geometria de la resta de paviments i jardineres. S'implanta dins de la parcel·la del jaciment per tal de formar un carrer generós d'amplada que pugui absorbir qualsevol tipus d'urbanització posterior.

P3 Paviment de transició semivegetal. Col·locació alterna i separada de rajola en pla, amb creixement vegetal als intersticis.

P4 Paviment de transició semivegetal. Col·locació alterna i separada de rajol de cantell a sardinell, amb creixement vegetal als intersticis.

P5 Paviment de circulació de vianants. Rajola plana.

P6 Paviment de circulació de vianants i circulació rodada. Rajola de cantell a sardinell.



Identificació dels paviments, segons documentació gràfica, i exemples executats de paviments amb rajol ceràmic alterns amb vegetació i disposició variada

Estudi de cromatisme: tegulae originals, de dues tonalitats dins la gama dels terrossos, i proposta de rajola semimanual i estudi de totxos perforats per al paviment de l'entorn. Es descarta l'ús del rajol vermell i s'opta per les peces terrosses, però amb tres forats circulars.

Tipologia de rajol escollit amb tres forats i color terrós per a formació de diversos tipus de paviments a l'entorn del jaciment, al parc urbà. Model "Ladrillo caravista avellana raspado" de Grupo Díaz Redondo.

Es confirmarà el model escollit in situ, prèvia comprovació de l'adequació del color amb les restes preexistents del jaciment.

Protecció del balneum

L'àmbit termal es considera una de les zones més rellevants de la vil·la, per la seva importància i per la seva conservació. No obstant, aquest àmbit es troba actualment protegit amb terres, ja que no es pot deixar a la intempèrie.

A l'àmbit del tepidari o sala temperada es conserven en molt bon estat restes de les pilae circulars que sustentaven el paviment d'opus signinum sobre bipedales. El nivell més inferior, des d'on arrenquen les pilae, conserva també l'opus signinum original.

Al caldari o sala calenta, es conserva igualment el revestiment d'opus signinum del nivell més inferior, i les pilae conservades presenten geometria circular i quadrada.

Pel que fa a la piscina, ubicada al lateral oest del caldari, es conserven pilae quadrades i un muret perimetral a tot volt que sustentava els bipedales.

Entre el tepidari i el caldari es conserva l'arrencada de l'arc de rajol massís que comunicava el nivell inferior, per on circulava l'aire calent. I al front sud del caldari també es conserva la boca, originalment també coberta per un arc de rajol massís, que conduïa fins al forn.

Si bé el conjunt termal era més extens, amb l'apoditeri/frigidari (a est del tepidari) que conserva un empedrat molt interessant, o el propnigeum o sala de treball amb forn (a la banda sud del caldari), les tres peces centrals de tepidari, caldari i piscina són les que es consideren imprescindibles de protegir, per la seva rellevància i estat de conservació de les estructures i elements originals. Alhora, representen els àmbits més significatius d'ús d'aquest conjunt termal.

Estat del balneum després de les excavacions, àmbit actualment protegit

Per això es planteja la construcció d'un element de cobriment, que permeti al visitant observar el funcionament de les diferents estances termals. Alhora, aquest element de protecció emularà la geometria i forma de la construcció original, segons les hipòtesis plantejades per l'equip d'arqueòlegs i historiadors. I per tant, a banda de protegir serà un element didàctic.

La solució proposada recupera la silueta de la volta de canó que representava la pell interior, dins la qual, entre aquesta i el mur portant exterior, circulava l'aire calent. Com a mesura inicial de protecció es cobrirà amb un planxa ondulada d'acer galvanitzat amb la previsió posterior de cobrir-lo amb material ceràmic. La coberta definitiva que es proposarà en fases posteriors que formarà la geometria serà de rajola massissa semimanual.

Per al planteig de la geometria d'aquest nou element de cobriment s'ha estudiat tant les restes del propi jaciment com referents similars a l'arquitectura romana termal.

Pel que fa al suports de les futures voltes, s'ha escollit una estructura porticada amb perfils de secció mínima, que no suposi un gran obstacle visual, i s'entengui com un element únicament de suport. La seva col·locació, però, ajudarà a identificar les cantonades i límits físics originals de l'espai, ja que se situen a cada cantonada de cada estança. La secció dels pilars és un perfil tipus SCH80, de 114'3 de diàmetre i 8'56 mm de gruix, d'acer inoxidable matisat. Per tant, visualment el diàmetre de 11,43 cm representa un impacte mínim. El fet d'utilitzar la secció circular ajuda a absorbir i dissimular les diferents irregularitats i alineacions dels murs, que no son perfectament ortogonals. El material, tot i ser d'elevat preu en un inici, s'ha escollit ja que té un cromatisme que, quan no és brillant, s'integra amb les tonalitats de les pedres i ceràmiques preexistents sense ressaltar. Finalment, s'assegura la preservació de l'element metàl·lic, en un entorn on s'intenta facilitar el manteniment i que aquest sigui fàcil, i evitar els pintats o repassos recurrents. Finalment l'inoxidable permet la possibilitat d'emprar al seu voltant morter de calç, a les estructures originals o restauracions puntuals, sense que aquest es vegi afectat per incompatibilitats.

S'ha optat per col·locar els pilars sobre dels murs originals per diversos motius:

- La ubicació dels pilars emfatitza les cantonades originals dels espais i pot ajudar el visitant a entendre la volumetria original.

- La ubicació dels pilars busca ubicar-se on originalment hi havia l'element original de suport, el propi mur sobre el qual descansaven els arcs i voltes de rajol.

- Es descarta col·locar els pilars dins de les estances, per la presència del signinum original de sota l'hipocaust.

- També es descarta col·locar els pilars a l'exterior, fora dels murs, ja que d'una banda, hi ha les estructures de les canals de recollida d'aigua, que no es volen afectar, i de l'altra, suposaria formar una coberta de dimensions molt més grans, amb un impacte visual major i que no emularia la forma, disposició i dimensions de l'espai original.

Al seu torn, les voltes i en la previsió inicial les planxes d'acer descansaran sobre uns perfils longitudinals tipus T invertida, de secció 120*120 i gruix 13 mm, del mateix material d'acer inoxidable mat. Aquesta secció té la mateixa amplada que els pilars, de forma que no sobresurt, i és un perfil mínim que també pretén integrar-se i passar desapercebut, creant el mínim impacte visual. Per tal d'absorbir les empentes de les voltes, es col·locaran, a cada crugia de pilars, uns tensors de diàmetre 20 mm del mateix material. A la cara superior d'aquesta biga tipus T, s'hi soldarà una platina 50*12 mm, de cantell, que a banda de rigiditzar, formarà un tap lateral i rebrà les voltes i les planxes d'acer. Quant es realitzi en fases posterior les voltes de rajol serà important en aquest punt, que l'última filada de rajola semimanual de la volta descansi sobre el cantell de la platina per evitar l'entrada d'aigua.

Per tant, es resol la coberta únicament amb dos materials. Primer amb la planxa d'acer nervada i a posteriori quant s'executi el ceràmic, és el que recrea la volumetria interior original. L'acer inoxidable, és simplement pels elements de suport, té una secció mínima i un color integrat amb l'entorn, per tal de ressaltar l'element volta.

Pel que fa a la fonamentació, s'ha considerat que l'opció menys invasiva, que no suposa alterar ni l'interior (hipocaust), ni l'exterior (canals, paviments de pedra), consisteix en fer un micropilot de fonamentació sota de cada pilar.

Les accions estaran supervisades i assistides per un conservador-restaurador per tal de que la intervenció sigui el màxim de respectuosa i que les possibles agressions es restaurin correctament.

Els trams de mur on es proposa fonamentar la coberta corresponen a la part no vista de les estructures, fetes mitjançant encofrat. El seu interès arqueològic, doncs, és limitat, ja que no es tracta d'un parament col·locat manualment seguint una tècnica constructiva concreta, ni en el qual

s'usaren pedres treballades. Les perforacions, a més, simplement afectaran la zona del reble, pel que no es comprometrà en cap cas la comprensió de la planta del conjunt ni la integritat de les restes.

A les actuacions futures de museïtzació i restauració de l'àmbit termal, es durà a terme també la consolidació dels coronaments dels murs perimetrals. Es tindrà cura, en aquest moment, de formar un coronament amb un lleu pendent que escupi l'aigua de la coberta a l'exterior de l'àmbit.

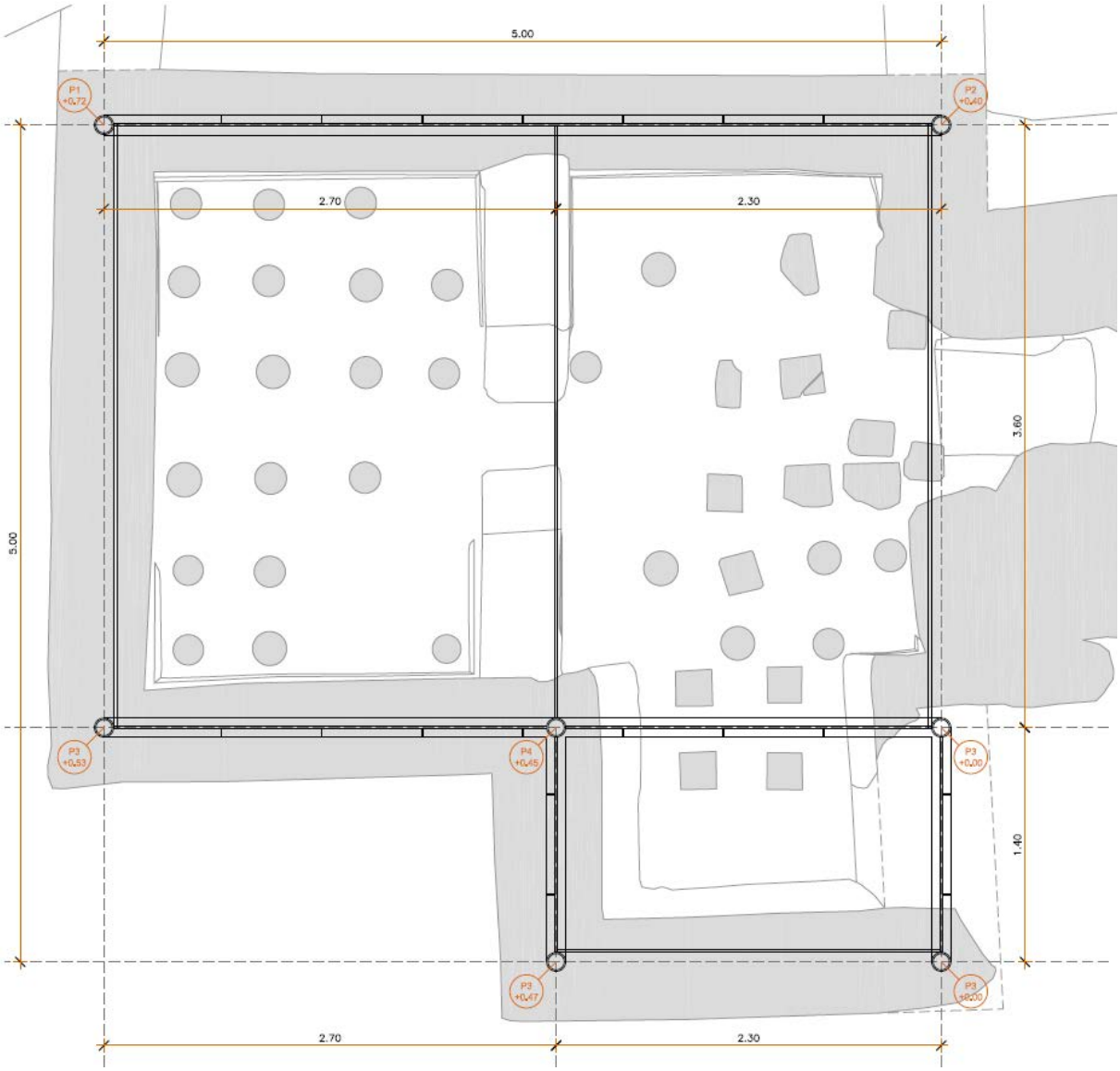

Planta d'implantació de l'estructura, orientació est-oest

Nota: un cop la coberta estigui executada, i es puguin descobrir les restes del balneum, es redactarà un altre projecte, específic de restauració, per tal de consolidar i museïtzar tot el conjunt. Per tant, aquells punts on la implantació de la coberta requereixi d'alguna actuació d'acabat tipus rejuntat o coronament, es podran dur a terme juntament amb tot el procés de conservació-restauració.

Finalment, ja que la coberta que es planteja al balneum vol protegir les estances singulars del conjunt termal, s'ha descartat cobrir l'àmbit arqueològic 23. Tanmateix, l'equip d'arqueologia va detectar que aquest espai, vinculat a l'ús del forn, a causa de la topografia natural de l'estrat resultant fruit de l'excavació, acumulava aigua just davant de la boca del forn, on fa una petita depressió topogràfica. Per això, s'ha cregut oportú solucionar l'estancament d'aigua en aquest punt no amb una coberta, ja que es tracta d'un espai secundari de funcionament del balneum, sinó amb un pou drenant que reculli les aigües d'aquest àmbit i les dissipi al terreny circumdant. Per a realitzar el pou, caldria realitzar una excavació, realitzada amb control arqueològic (tot i que aquest àmbit afectat ja es troba exhaurit), per realitzar un pou d'aproximadament 60 cm de diàmetre i 120 de profunditat, reomplert amb graves. A la capa superior es col·locarà doble làmina de geotèxtil amb acabat superior de graves, per evitar l'acumulació de llims i altres materials a la base del pou. La pendent natural de la resta de l'espai número 23 conduirà les aigües cap aquest punt.

Nota: la coberta de volta de maó pla no s'executarà dins d'aquesta fase, i en el seu lloc s'hi col·locarà una coberta provisional de xapa grecada metàl·lica, també corbada. En el futur aquest element servirà d'encofrat per a l'execució de la volta definitiva de rajol.

Memòria constructiva

Nota: es consideren els treballs previstos en aquesta primera fase 2025. Tal com s'ha comentat, el projecte, donada la seva magnitud, haurà de ser executat en fases consecutives. El plantejament i disseny del mateix s'ha ideat de forma que pugui anar-se ampliant l'àmbit d'actuació amb una lògica global, en funció de les necessitats d'ús, l'evolució de les tasques arqueològiques i la disponibilitat econòmica.

Veure documentació gràfica

MC 0 Treballs previs i d'implantació

Les actuacions hauran de començar per la delimitació de l'entorn de treball amb la protecció de l'àmbit amb una tanca mòbil de 2 m d'alçària, d'acer galvanitzat, amb malla electrosoldada i fixada amb peus prefabricats de formigó. Una vegada finalitzades les obres aquesta tanca s'utilitzarà per fer la protecció provisional de la zona sud i oest.

També caldrà implantar totes les mesures de seguretat i salut, i mitjans auxiliars com el grup electrogen, ja que no es disposa de corrent en el jaciment.

A l'àmbit del balneum, s'aportarà terra per tal de crear una base de treball, tant al damunt del propi balneum com a les zones al voltant, o zones d'aproximació de maquinària. D'aquesta forma, s'obtindrà un àmbit de treball amb una superfície uniforme i segura que al mateix temps protegirà les estructures. Aquesta capa de terra d'aportació, serà la pròpia terra fruit dels moviments d'urbanització previstos. Es col·locarà sobre una làmina plàstica o similar que faciliti, un cop els treballs siguin realitzats, eliminar fàcilment aquesta terra d'aportació, i també que eviti que la possible aigua dels treballs a realitzar arribi fins a les estructures. Per a construir la coberta del balneum caldrà col·locar bastides, aquestes, al seu torn, es recolzaran sobre taulons de fusta per assegurar una correcta protecció de les estructures arqueològiques.

Com a treballs previs d'enderroc caldrà retirar, amb acopi per futures reconstruccions de les pedres resultants, el mur delimitador del camp, ubicat al límit entre el terreny i el carrer, just a l'àmbit on s'implantarà la nova escala de connexió.

MC 1 Moviment de terres

Es preveu una esbrossada general en la zona a intervenir: aparcament, accessos i camí de la visita exterior. A les mateixes zones es rebaixarà la capa de terra vegetal, a la zona de les escales noves es procedirà a buidar el sòl deixant el perfil per posterior formigonat de les lloses, també es buidarà el marge que ocupa l'ampliació del carrer.

Les instal·lacions previstes seran les d'evacuació d'aigües plujanes de la urbanització i la de aigües negres de previsió del punt d'informació amb serveis adaptats, la previsió de conducció d'enllumenat, instal·lació elèctrica i de telecomunicacions amb arquetes per facilitar les

intervencions futures, i per tant caldrà en aquest moment realitzar també les rases pertinents.

Es preveu que les terres extretes es recol·loquin en l'entorn de la finca, de grans dimensions, o s'aprofitin en altres punts del mateix terme municipal.

MC 2 Fonamentació

La coberta de protecció del balneum comptarà amb una fonamentació profunda amb micropilots. Hi haurà un micropilot a continuació de cadascun dels 7 pilars que suporten la coberta. El procés constructiu consistirà en:

- Arribada a l'àmbit de treball a través de la superfície regularitzada amb terres d'aportació (apartat MC 0 i MC 1).
- Replanteig de la ubicació dels 7 pilars, a les cantonades de l'espai original, sobre dels murs de fonamentació preexistents.
- Perforació amb broca giratòria buida tipus Hilti o similar, del gruix de mur. La perforació serà de diàmetre 130 mm i en tot moment es controlarà l'execució per tal de no malmetre el mur original més enllà de la pròpia perforació. Es comptarà amb el pertinent seguiment arqueològic.
- Encamisat del forat resultant al mur amb xapa metàl·lica corbada.
- Col·locació de les màquines tipus trineu, encarregades de perforar el terreny i col·locar l'entubat metàl·lic del micropilot, i posterior perforació del terreny. La perforació del terreny serà amb un diàmetre de 130 mm.
- Col·locació de l'entubat metàl·lic, consistent en un tub de diàmetre 88 mm i gruix de paret de 7 mm, i posterior reomplert amb ciment.
- Col·locació de la platina de connexió entre micropilot i pilar, consistent en una platina circular de diàmetre 130 mm i gruix 20 mm.

MC 3 Estructura

Pel que fa a l'estructura de suport de la coberta del balneum, constarà de:

- Pilar circular SCH80 114,3*8,56 mm acer A-304L acabat matisat, 7 unitats, soldats a platines de connexió amb micropilot.
- Bigues T120*13 mm acer inoxidable matisat. S'acabaran a cada extrem amb la forma circular del pilar, i l'ala superior de la T també tindrà la funció de "tap" del pilar.
- Remat longitudinal de platina 50*12 mm amb rigiditzadors triangulars de 5mm de gruix disposats cada 600 mm, acer inoxidable matisat, soldat a T.

- Tirant massís ø20 acer inoxidable matisat amb tensors. 4 unitats.

MC 4 Urbanització

A la zona a intervenir en aquesta primera fase s'estabilitzarà mecànicament l'esplanada existent compactada al 100% del proctor modificat, a continuació se subministrarà una base tot-u granular compactada que servirà de base pels diferents paviments previstos.

En aquesta primera fase de projecte es preveuen 4 tipus de paviment:

1. La zona P2, corresponent a la transició entre carrer i parc, serà construïda amb base de tot-u de 15 cm, l'acabat serà de totxo ceràmic massís perforat de forma rectangular de 12,70x28 cm i 4,70 cm de gruix, col·locat **a sardinell** agafat i rejuntat amb morter de calç NHL 5. Disposat en sentit est, oest per facilitar l'adaptació a la línia inclinada del carrer.

2. El camí principal entre carrer i jaciment, corresponent al paviment P6, també tindrà un acabat de totxo ceràmic massís perforat de forma rectangular de 12,70x28 cm i 4,70 cm de gruix, col·locat **a sardinell** agafat i rejuntat amb morter de calç NHL 5. En aquest cas serà en sentit nord-sud. Únicament a l'àmbit central on es preveu el pas de vehicles, damunt de la capa de tot-ú es disposarà una llosa de formigó de 20 cm amb engraellat superior i inferior de diàmetre 12 mm cada 20 cm. A on no es prevegi el pas de vehicles (laterals) el paviment de totxo agafat amb morter anirà col·locat directament sobre la base de tot-u.

3. La zona P4, corresponent al replà entre escales, serà de totxo perforat **a sardinell** de 28x12,70cm i 4,70 cm de gruix en un 40% de la superfície aproximadament, agafat per la part inferior amb morter de calç NHL 5, i reomplert de terra vegetal amb llavors per al creixement lliure de gespa salvatge autòctona.

4. La zona P5 (camí de visita, només franja est), serà de totxo ceràmic perforat de forma rectangular de 28x12,70cm i 4,70 cm de gruix, col·locat **de pla** sobre un llit de sorra de 5 cm de gruix i rejuntat amb morter de calç natural NHL 5.

5. Per facilitar l'accés del carrer cap a l'esplanada del jaciment es construirà una escala sobre una llosa de formigó armat, la llosa es construirà sobre la mateixa terra excavada i compactada amb la pendent formada. El formigó també formarà els graons, per revestir-los amb totxo perforat col·locat a sardinell deixat vist com la resta de paviments, de 30 cm d'amplada i 15 cm d'alçada, col·locats i rejuntats amb morter de calç NHL5 sobre una capa de morter.

Al costat de la llosa de formigó de l'escala i a la contenció de terres es preveu una estructura de gabions de malla electrosoldada amb gabió de 2x0,5x0,5 m, reblert amb pedra granítica de més de 150 mm i la cara exterior acabada concertada, per tal de salvar el canvi de cotes de terres entre el talús sud i el nou accés a través de les escales des del carrer.

MC 5 Tasques de paleta

Tal com s'ha apuntat, les actuacions a les estructures arqueològiques es plantejaran en un futur. En aquesta fase, únicament es preveu, al pilar de la cantonada de la piscina, desmuntar i tornar a muntar una petita cantonada de mur, actuació necessària per a poder implantar el pilar en aquest punt, ja que amb perforació, sent tant a prop del límit del mur, possiblement es destruís l'estructura. S'emprarà morter de calç hidràulica natural NHL 3,5, amb sorra granada similar a la del morter preexistent i es delimitarà l'àmbit afectat amb mallatex grisa, que no quedarà a la vista. Els acabats de rejuntat i coronament es realitzaran en fases futures seguint criteris de conservació-restauració, juntament amb la resta d'actuacions de museïtzació del balneum.

S'inclou dins les tasques de paleta els ajuts necessaris per la col·locació de baranes, estructures metàl·liques i senyals.

MC 6 Serralleria

El jaciment quedarà protegit perimetralment de la zona visitable per una barana, en aquesta fase es realitzarà el front nord i l'est. La barana serà d'acer galvanitzat amb passamà superior de perfil U plegada de 35x20 i 2 mm de gruix, muntants de tub 200x20x1,50 mm cada 104 cm i plafó de planxa d'acer desplegat *deployé* galvanitzada de 30x60x2x1,5 mm aferrada amb rebles inoxidables Ø4x24mm i volandera. La tanca se subministra amb rotlles de 8,30 m de llargada i 1,25 m d'alçada. Es col·locaran els muntants de forma que s'aprofiti el material, amb els verticals cada 1,04 m, i encastada parcialment al terreny de forma que la part vista de la tanca sigui de 110 cm d'alçària. Caldrà excavar i formigonar els peus de suport de la tanca, on a la part inferior s'hi soldaran rodons d'acer transversals per assegurar l'estabilitat dels muntats.

Sobre d'aquesta barana es preveu col·locar alternadament diversos suports de panells informatius, amb planxa d'acer galvanitzat 800x300x4 mm, soldada i inclinada al damunt del passamà superior, protegit amb pintura de la soldadura resultant. En total es preveuen 6 panells, 3 a la tanca nord i 3 a la tanca est.

Tal com s'ha comentat anteriorment, en aquesta fase no s'executa la coberta prevista de volta de maó pla, i en el seu lloc s'executarà una coberta provisional. Aquesta serà en forma de volta de plaques conformades amb perfil nervat de planxa d'acer galvanitzada amb 4 nervis separats entre 185 i 195 mm i una alçària entre 11 i 13 mm de 0,7 mm de gruix, amb una inèrcia entre 1 i 2 cm4 i una massa superficial entre 5,6 i 6,5 kg/m2, acabat llis, segons la norma UNE-EN 14782.

MC 7 Previsió instal·lacions

Es preveu l'execució de rases d'instal·lacions en les quals es col·locarà tubs per canalitzacions elèctriques de MT/BT de polietilè de doble capa, llisa la interior i corrugada la exterior, de 160 mm de diàmetre nominal, amb 4 tubs situats en vorera, reblert amb sorra de material reciclat fins a 8 cm per sobre de la generatriu del tub superior, plaques rígides de protecció i senyalització, banda continua de senyalització, de PE, situada a la part superior de la rasa, fil guia a cada tub, part

proporcional d'accessoris d'unió, separadors i obturadors. Per facilitar la instal·lació es col·locaran pericons de formigó prefabricat sense fons de 70x70 cm i fondària de 90 cm, col·locat sobre solera de Formigó d'ús no estructural HNE-20/B/40 de resistència a compressió 20 N/mm2, consistència tova i grandària màxima del granulat 40 mm de 15 cm de gruix i reblert lateral amb terra de la mateixa excavació

Per la xarxa de telecomunicacions es col·locarà en la rasa dos tubs corbable corrugats de polietilè, de doble capa, llisa la interior i corrugada l'exterior, de 63 mm de diàmetre nominal, aïllant i no propagador de la flama, resistència a l'impacte de 20 J, resistència a compressió de 450 N, muntat com a canalització soterrada.

Per la previsió de l'aigua fins al punt d'informació es col·locarà un tub de polietilè de designació PE 100, diàmetre nominal DN 32, pressió nominal PN 16 (SDR 11), subministrat en rotlle, fabricació segons norma UNE-EN 12201-2, inclosa la part proporcional d'accessoris d'unió per compressió mecànica, de material plàstic, col·locat al fons de la rasa, amb reblert sobre llit de sorra de 0,1 m de gruix, inclòs el reblert del recolzament del tub, inclosa la formació d'una solera de 15 cm de gruix de Formigó d'ús no estructural HNE-20/P/20 de resistència a compressió 20 N/mm2, consistència plàstica i grandària màxima del granulat 20 mm.

En els punts de canvis de sentit de la xarxa de telecomunicacions i d'aigua potable es col·locaran pericons de formigó prefabricat sense fons de 40x40 cm i fondària de 45 cm, col·locat sobre llit de grava de 15 cm de gruix i reblert lateral amb terra de la mateixa excavació. Bastiment quadrat i tapa quadrat de fosa dúctil per a pericó de serveis, recolzada, pas lliure de 400x400 mm classe B125 segons norma UNE-EN 124, col·locada amb morter per a ram de paleta.

Claveguera en xarxa separativa fins a la connexió a la xarxa pública de plujanes i aigües negres o fecals, de tub de PVC-U de paret compacta per a sanejament soterrat, diàmetre nominal DN 315, pressió nominal PN 6, ús previst P (sanejament amb pressió), fabricació segons norma UNE-EN ISO 1452-2, per a unió elàstica amb anella elastòmera d'estanquitat, col·locat al fons de la rasa sobre llit de sorra de 15 cm de gruix, inclòs el reblert del recolzament del tub. Pou de descàrrega i de registre de formigó prefabricat circular de diàmetre 80 cm i 1,6 m de fondària, amb solera de formigó d'ús no estructural HNE-20/B/20 de resistència a compressió 20 N/mm2, consistència tova i grandària màxima del granulat 20 mm de 15 cm de gruix amb mitja canya, i part proporcional de peces especials, bastiment quadrat aparent de fosa dúctil per a pou de registre i tapa abatible, pas lliure de 700 mm de diàmetre i classe D400 segons norma UNE-EN 124 col·locat amb morter i graons de polipropilè armat.

Caixa per a embornal de 70x30x85 cm, amb parets de 15 cm de gruix sobre solera de 15 cm de formigó en massa HM - 20 / B / 20 / X0 amb una quantitat de ciment de 200 kg/m3 i relació aigua ciment =< 0.6 i bastiment i reixa de fosa dúctil, abatible i amb tanca, per a embornal, de 740x270x100 mm classe C250 segons norma UNE-EN 124 i 12 dm2 de superfície d'absorció col·locat amb morter.

La xarxa superior de recollida d'aigües superficials es realitzarà amb la rigola de formigó en massa de mitja canya de 40 cm d'amplària i reomplenada de graves de pedrera de 50 a 70mm. per facilitar el manteniment, en la cantonades i en el canvi de superfície a tub soterrat es realitzarà amb un pou de registre amb graves de peces de formigó prefabricat circular de diàmetre 70 cm i 1,00 m de

fondària, amb Solera amb mitja canya de Formigó en massa HM - 20 / B / 20 / X0, de 15 cm de gruix mínim i de planta interior 1.2x1,2 m per a tub de diàmetre 40 cm, i part proporcional de peces especials, bastiment quadrat aparent de fosa dúctil per a pou de registre i tapa abatible, pas lliure de 700 mm de diàmetre i classe D400 segons norma UNE-EN 124 col·locat amb morter, emplenat de grava de pedrera de pedra granítica, de 30 a 50 mm

MC 8 Control arqueològic

Les obres, ja que afecten el subsol, estaran supervisades en tot moment per l'equip d'arqueòlegs directors. També es comptarà amb control arqueològic pel petit desmuntatge i muntatge de la cantonada el mur UE 559, i per a l'execució de la fonamentació de la coberta de protecció del balneum. Es preveuen jornades de control i de redacció de memòria.

II Pressupost

Quadre de preus I

QUADRE DE PREUS NÚMERO 1

NÚMERO	CODI	UA	DESCRIPCIÓ	PREU	
P-1	H000Z000	u	Subministrament i col.locació de mitjans de protecció individual, mitjans de protecció col.lectiva, instal.lacions de personal i medicina preventiva per al compliment de la reglamentació de prevenció de riscos laborals a l'obra (DOS MIL SETANTA-NOU EUROS AMB NORANTA-NOU CÈNTIMS)	2.079,99	€
P-2	K1A25200	d	Jornada de supervisió d'arqueòleg director de buidats o extraccions de terres i runes, amb la presa de dades per a la realització de l'informe final (DOS-CENTS QUARANTA-DOS EUROS AMB NORANTA-CINC CÈNTIMS)	242,95	€
P-3	K1A2Z02G	u	Redacció informe/memòria arqueològica (TRES-CENTS SEIXANTA-QUATRE EUROS AMB QUARANTA-TRES CÈNTIMS)	364,43	€
P-4	K214Z003	h	Ajudes de paleteria a la col.locació de la serralleria (VINT-I-NOU EUROS AMB QUARANTA-TRES CÈNTIMS)	29,43	€
P-5	K443ZZ016	m2	Planxa acer galvanitzat en calent 4 mm.de gruix per col.locació de rètols informatius. Subministra, manipulació, fabricació i col·locació de planxa metàl·lica sobre baranes, treballat majoritàriament a taller, i soldat amb elèctrode especial per el tipus d'acer. D'acord amb detalls d'especejament i detalls de projecte. S'inclou en la partida la part proporcional corresponent a la manipulació i fabricació de peces, oxitall, tallat i plegat, transport i muntatge a obra. (CENT VINT-I-QUATRE EUROS AMB SEIXANTA-UN CÈNTIMS)	124,61	€
P-6	K45C6-PQG8	m2	Llosa inclinada de base dels graons de totxo vist sobre terreny anivellat en pendent, per a escala de 16 cm de gruix, de formigó vist formigó per armar amb additiu hidròfug HA - 25 / B / 20 / XC1 amb una quantitat de ciment de 275 kg/m3 i relació aigua ciment =< 0.6, abocat amb bomba, amb esglaons de formigó fets a la vegada que la llosa de fins a 30 cm d'estesa, 15 cm d'alçària de frontal, encofrat amb tauler de fusta per revestir, armadura AP500 S d'acer en barres corrugades en una quantia de 20kg/m2 (VUITANTA-SIS EUROS AMB QUARANTA CÈNTIMS)	86,40	€
P-7	K4G5Z-Z6RJK	h	Ajudes i supervisió de conservador-restaurador en la perforació de micropilots en murs, reparacions i consolidacions puntuals incloses (QUARANTA-NOU EUROS AMB VUITANTA-VUIT CÈNTIMS)	49,88	€
P-8	K6AA2111	m	Tanca mòbil, de 2 m d'alçària, d'acer galvanitzat, amb malla electrosoldada de 90x150 mm i de 4.5 i 3,5 mm de D, bastidor de 3.5x2 m de tub de 40 mm de D, fixat a peus prefabricats de formigó, i amb el desmuntatge inclòs Criteri d'amidament: m de llargària amidada segons les especificacions de la DT. (DOS EUROS AMB SEIXANTA CÈNTIMS)	2,60	€
P-9	K913-3D91	m3	Estabilització mecànica d'esplanada existent compactació del material al 100 % del PM (SET EUROS AMB SET CÈNTIMS)	7,07	€
P-10	K9D2Z-6FK7	m2	Paviment de totxo ceràmic perforat 3 forats tipus Palau o similar de forma rectangular de cm 28x12,70 i 4,70 cm de gruix, col·locat de PLA (P5) sobre llit de morter amb morte rde calç natural NHL5 filler calcari CEM II/B-L i sorra, amb 380 kg/m3 de ciment, amb una proporció en volum 1:4 i 10 N/mm2 de resistència a compressió, elaborat a l'obra, de 10 cm de gruix i rejuntat amb morte rde calç natural NHL5 , amb picó vibrant de combustible (TRENTA-QUATRE EUROS AMB VUITANTA-UN CÈNTIMS)	34,81	€
P-11	K9W0Z-73D3	m	Revestiment de graons de totxo massís vist 3 forats tipus Palau o similar a sardinell de 30cm d'amplada i 16 cm d'alçada de 280x12,70x4,70 mm, col·locats i rejuntats amb morter de calç NHL3,5 capa de regularització del mateix morter sobre llosa de formigó prèvia. (TRENTA EUROS AMB SEIXANTA-CINC CÈNTIMS)	30,65	€

QUADRE DE PREUS NÚMERO 1

NÚMERO	CODI	UA	DESCRIPCIÓ	PREU	
P-12	KB12Z-I6TT	m	Barana d'acer galvanitzat amb passamà superior U 35x20 i 2mm de gruix, muntants de tub 200x20x1,50mm cada 104 cm i plafó de planxa d'acer desplegat ´´deployé´´ galvanitzada de 30x60x2x1,5 mm de 125mm d'alçada aferrada amb rebles inoxidables Ø4x24mm i volandera , de 110 cm d'alçària, encastat a terreny (15mm) amb dau de formigó valorat a part (NORANTA-SET EUROS AMB SETANTA-NOU CÈNTIMS)	97,79	€
P-13	P121-EKK0	m2	Amortització diària de bastida tubular metàl·lica fixa, formada per bastiments de 70 cm d'amplària i alçària <= 200 cm, amb bases regulables, tubs travessers, tubs de travament, plataformes de treball d'amplària com a mínim de 60 cm, escales d'accés, baranes laterals, sòcols i xarxa de protecció de poliamida col·locada a tota la cara exterior i amarradors cada 20 m2 de façana, inclosos tots els elements de senyalització normalitzats, seguretat i salut (ZERO EUROS AMB VUIT CÈNTIMS)	0,08	€
P-14	P127-EKJO	m2	Muntatge i desmuntatge de bastida tubular metàl·lica fixa, formada per bastiments de 70 cm i alçària <= 200 cm, amb bases regulables, tubs travessers, tubs de travament, plataformes de treball d'amplària com a mínim de 60 cm, escales d'accés, baranes laterals, sòcols i xarxa de protecció de poliamida, col·locada a tota la cara exterior i amarradors cada 20 m2 de façana, inclosos tots els elements de senyalització normalitzats i el transport amb un recorregut total màxim de 20 km (SET EUROS AMB VUITANTA-DOS CÈNTIMS)	7,82	€
P-15	P12R-WLWI	d	Lloguer de Grup electrògen de 15 a 20 kVA, funcionament durant jornada laboral, inclòs conusm CRITERI D'AMIDAMENT: Lloguer diari de maquinaria d'acord amb les especificacions i horari definit a la unitat d'obra i que inclou tots els consums i manteniments necessaris per a garantir-ne el funcionament. Tots els conceptes de manteniment preventiu, correctiu o substitutiu es consideren inclosos en el preu del lloguer diari de l'equip, durant el període d'utilització d'aquest equip. (QUARANTA-NOU EUROS AMB DEU CÈNTIMS)	49,10	€
P-16	P12R-WLWK	d	Lloguer de grup electrògen de 30 a 60 kVA, funcionament durant jornada laboral, inclòs conusm CRITERI D'AMIDAMENT: Lloguer diari de maquinaria d'acord amb les especificacions i horari definit a la unitat d'obra i que inclou tots els consums i manteniments necessaris per a garantir-ne el funcionament. Tots els conceptes de manteniment preventiu, correctiu o substitutiu es consideren inclosos en el preu del lloguer diari de l'equip, durant el període d'utilització d'aquest equip. (CENT VINT-I-DOS EUROS AMB VINT-I-VUIT CÈNTIMS)	122,28	€
P-17	P1D2Z-HGWS	m2	Protecció provisional de paviment i elements patrimonials del ´´Balneum´´ amb tauler de fusta de pi sobre taulons recolzats en els murs, degudament separats amb junts elàstics, inclòs desmuntatge una vegada realitzada la coberta (VINT-I-DOS EUROS AMB VUITANTA-TRES CÈNTIMS)	22,83	€
P-18	P2217-55SN	m3	Excavació per a rebaix en capa de terra vegetal, realitzada amb pala excavadora, transport fins al lloc d'aplec i formació de piles per a la seva conservació (SET EUROS AMB SETANTA-CINC CÈNTIMS)	7,75	€
P-19	P2217-55T1	m3	Excavació per a rebaix en terreny compacte (SPT 20-50), realitzada amb pala excavadora i càrrega directa sobre camió CRITERI D'AMIDAMENT: EXCAVACIÓ: m3 de volum excavat segons les especificacions de la DT, amidat com a diferència entre els perfils transversals del terreny aixecats abans de començar les obres i els perfils teòrics assenyalats als plànols, amb les modificacions aprovades per la DF. No s'ha d'abonar l'excés d'excavació que s'hagi produït sense l'autorització de la DF, ni la càrrega i el transport del material ni els treballs que calguin per a reomplir-lo. Inclou la càrrega, allisada de talussos, esgotaments per pluja o inundació i quantes operacions faci falta per a una correcta execució de les obres. També estan inclosos en el preu el manteniment dels camins de comunicació entre el desmunt i les zones on han d'anar les terres, la seva creació, i la seva eliminació, si s'escau. Tan sols s'han d'abonar els esllavissaments no provocats, sempre que s'hagin observat totes les prescripcions relatives a excavacions, entibacions i voladures. (QUATRE EUROS AMB CATORZE CÈNTIMS)	4,14	€

QUADRE DE PREUS NÚMERO 1

NÚMERO	CODI	UA	DESCRIPCIÓ	PREU	
P-20	P2217-55T8	m3	Excavació per a rebaix en terreny compacte (SPT 20-50), realitzada amb pala excavadora i càrrega directa sobre camió (QUATRE EUROS AMB CATORZE CÈNTIMS)	4,14	€
P-21	P2218-566D	m3	Excavació de pous fins a 2 m de fondària, en terreny fluix, amb mitjans mecànics, i càrrega sobre camió (DEU EUROS AMB CINQUANTA CÈNTIMS)	10,50	€
P-22	P221I-M8KD	m	Excavació de rasa per a pas d'instal·lacions de 75 cm d'amplària i 90 cm de fondària, amb retroexcavadora i reblert i compactació amb terres seleccionades de la pròpia excavació, sense pedres amb mitjans mecànics, amb picó vibrant de combustible (CATORZE EUROS AMB SEIXANTA CÈNTIMS)	14,60	€
P-23	P2258-10CX8	m3	Terraplenat i piconatge mecànics amb terres adequades, en tongades de fins a 25 cm, amb una compactació del 90% del PM, amb minicarregadora de combustible CRITERI D'AMIDAMENT: TERRAPLENAT, REBLERT O ESTESA: m3 de volum amidat segons les especificacions de la DT. La partida d'obra inclou el subministrament i aportació del material en cas de graves, tot-u o material provinent del reciclatge de residus de la construcció, i no està inclòs en cas de que es tracti de terres. (QUATRE EUROS AMB CINQUANTA-TRES CÈNTIMS)	4,53	€
P-24	P22D1-DGOU	m2	Neteja i esbrossada del terreny realitzada amb pala carregadora i càrrega mecànica sobre camió (ZERO EUROS AMB SEIXANTA-TRES CÈNTIMS)	0,63	€
P-25	P241-FIPQ	m3	Transport de terres no contaminades per a reutilitzar dins de l'obra, amb camió de 20 t i temps d'espera per a la càrrega amb mitjans mecànics, amb un recorregut de fins a 2 km (UN EUROS AMB NORANTA-SET CÈNTIMS)	1,97	€
P-26	P2A0-M95D	m3	Subministrament de tot-u natural, procedent d'aportació (DINOU EUROS AMB SETANTA-VUIT CÈNTIMS)	19,78	€
P-27	P2R6-4I47	m3	Càrrega amb mitjans mecànics i transport de residus inerts o no especials a instal·lació autoritzada de gestió de residus, amb camió per a transport de 20 t, amb un recorregut de més de 5 i fins a 10 km CRITERI D'AMIDAMENT: TRANSPORT DE MATERIAL D'EXCAVACIÓ O RESIDUS: m3 de volum amidat amb el criteri de la partida d'obra d'excavació que li correspongui, incrementat amb el coeficient d'esponjament indicat en el plec de condicions tècniques, o qualsevol altre acceptat prèviament i expressament per la DF. La unitat d'obra no inclou les despeses d'abocament ni de manteniment de l'abocador. RESIDUS DE LA CONSTRUCCIÓ: Es considera un increment per esponjament d'un 35%. (SIS EUROS AMB TRENTA-SIS CÈNTIMS)	6,36	€
P-28	P3D0-3D8S	u	Desplaçament, muntatge i desmuntatge a obra d'equip d'execució de micropilons CRITERI D'AMIDAMENT: EQUIP PER A MICROPILONS: Quantitat d'unitats utilitzada, acceptada abans i expressament per la DF. (DOS MIL CENT VUITANTA-CINC EUROS AMB SETANTA-DOS CÈNTIMS)	2.185,72	€
P-29	P3D2Z-HMQY	m	Execució de micropilons amb entubació recuperable de 130 mm d'amb menys d'un 25% de perforació en formigó armat o roca dura, armat amb tub d'acer per a l'execució de micropilons, de 560 N/mm2 de límit elàstic, 88 mm de diàmetre i de 7,0 mm de gruix i injecció única amb beurada de ciment CEM I 42,5 R CRITERI D'AMIDAMENT: m de fondària realment executat, amidat segons les especificacions de la DT, comprovat i acceptat expressament per la DF. El preu inclou la perforació, subministrament i col·locació del tub i de les injeccions. (VUITANTA-SIS EUROS AMB TRENTA-SET CÈNTIMS)	86,37	€

QUADRE DE PREUS NÚMERO 1

NÚMERO	CODI	UA	DESCRIPCIÓ	PREU	
P-30	P3J4-HYU0	m3	Estructura de gabions de malla electrosoldada amb gabió de 2x0.5x0,5 m, de malla electrosoldada galvanitzada, de diàmetre de 4,5 mm, i 100x100 mm de pas de malla i reblert amb pedra granítica de més de 150 mm, per a reblert de gabions, col·locada amb mitjans manuals i mecànics, amb la cara exterior acabada concertada (DOS-CENTS SETANTA-CINC EUROS AMB CINQUANTA-QUATRE CÈNTIMS)	275,54	€
P-31	P4R0Z1-DYY6	kg	Pilar d'acer inoxidable matisat de designació A 304L, Ø4´´ (114.3*8.56), per a estructures, treballat a taller i col·locat a l'obra amb soldadura especifica. CRITERI D'AMIDAMENT: kg de pes calculat segons les especificacions de la DT d'acord amb els criteris següents: El pes unitari per al seu càlcul ha de ser el teòric Per a poder utilitzar un altre valor diferent al teòric, cal l'acceptació expresa de la DF Aquests criteris inclouen la pèrdua de material corresponent a retalls. (CINC EUROS AMB SEIXANTA-VUIT CÈNTIMS)	5,68	€
P-32	P4R0Z2-DYY6	kg	Perfil T d'acer inoxidable matisat de designació A-304, 120*120*13, per a estructures, treballat a taller i col·locat a l'obra amb soldadura especifica CRITERI D'AMIDAMENT: kg de pes calculat segons les especificacions de la DT d'acord amb els criteris següents: El pes unitari per al seu càlcul ha de ser el teòric Per a poder utilitzar un altre valor diferent al teòric, cal l'acceptació expresa de la DF Aquests criteris inclouen la pèrdua de material corresponent a retalls. (VUIT EUROS AMB SETANTA-DOS CÈNTIMS)	8,72	€
P-33	P4R0Z3-DYY6	kg	Platina d'acer inoxidable matisat de designació A-304L, 50*12 i 50*5, per a estructures, treballat a taller i col·locat a l'obra amb soldadura especifica CRITERI D'AMIDAMENT: kg de pes calculat segons les especificacions de la DT d'acord amb els criteris següents: El pes unitari per al seu càlcul ha de ser el teòric Per a poder utilitzar un altre valor diferent al teòric, cal l'acceptació expresa de la DF Aquests criteris inclouen la pèrdua de material corresponent a retalls. (CINC EUROS AMB TRENTA-CINC CÈNTIMS)	5,35	€
P-34	P4R0Z4-DYY6	kg	Platina d'acerinoxidablee matisat de designació A-304L, Ø130*20, per a estructures, treballat a taller i col·locat a l'obra amb soldadura especifica CRITERI D'AMIDAMENT: kg de pes calculat segons les especificacions de la DT d'acord amb els criteris següents: El pes unitari per al seu càlcul ha de ser el teòric Per a poder utilitzar un altre valor diferent al teòric, cal l'acceptació expresa de la DF Aquests criteris inclouen la pèrdua de material corresponent a retalls. (NOU EUROS AMB SEIXANTA-UN CÈNTIMS)	9,61	€
P-35	P4S0Z-HBHW	u	Desplaçament, muntatge, desmuntatge i perforacions a obra i retirada d'un equip de perforació en sec tipus Hilti per a murs de pedra (CENT CINQUANTA-SET EUROS AMB VUITANTA-NOU CÈNTIMS)	157,89	€
P-36	P4S3Z-6RML	u	Tirant llarg (3,50m) acer innoxidable austenític, col·locat soldat de barres llises amb molibdè Ø20mm, de designació 304L matisat tensor inclós CRITERI D'AMIDAMENT: PERFORACIÓ AMB BROCA, O TIRANT AMB BARRA, O INJECCIÓ DE CIMENT FLUID SENSE RETRACCIÓ: m de llargària realment executat d'acord amb la DT. TENSOR: Unitat de quantitat realment col·locada, d'acord amb les indicacions de la DT. (CINC-CENTS VINT-I-NOU EUROS AMB NORANTA-DOS CÈNTIMS)	529,92	€
P-37	P4S3ZZ-6RML	u	Tirant curt (2,20m) acer innoxidable austenític, col·locat soldat de barres llises amb molibdè Ø20mm, de designació 304L matisat, tensor inclós CRITERI D'AMIDAMENT: PERFORACIÓ AMB BROCA, O TIRANT AMB BARRA, O INJECCIÓ DE CIMENT FLUID SENSE RETRACCIÓ: m de llargària realment executat d'acord amb la DT. TENSOR: Unitat de quantitat realment col·locada, d'acord amb les indicacions de la DT. (QUATRE-CENTS TRENTA-VUIT EUROS AMB SEIXANTA-VUIT CÈNTIMS)	438,68	€

QUADRE DE PREUS NÚMERO 1

NÚMERO	CODI	UA	DESCRIPCIÓ	PREU	
P-38	P534-4SFF	m2	Coberta de plaques conformades amb Perfil nervat de planxa d'acer galvanitzada amb 4 nervis separats entre 185 i 195 mm i una alçària entre 11 i 13 mm de 0,7 mm de gruix, amb una inèrcia entre 1 i 2 cm4 i una massa superficial entre 5,6 i 6,5 kg/m2, acabat llis, segons la norma UNE-EN 14782, ancorades sobre corretges d'11 a 15 cm d'alçària CRITERI D'AMIDAMENT: m2 de superfície amidada segons les especificacions de la DT. Amb deducció de la superfície corresponent a obertures, d'acord amb els criteris següents: Obertures <= 1 m2: No es dedueixen Obertures > 1 m2: Es dedueix el 100% (VINT-I-QUATRE EUROS AMB CINQUANTA-VUIT CÈNTIMS)	24,58	€
P-39	P5ZJ1Z-52DH	m	Canal exterior plegada segons detall de projecte de planxa de inoxidable matissat de gruix 2 mm, de 80 cm de desenvolupament, com a màxim CRITERI D'AMIDAMENT: m de llargària amidada segons les especificacions de la DT. (SETANTA-QUATRE EUROS AMB TRENTA-TRES CÈNTIMS)	74,33	€
P-40	P7A3Z-5QH7	m2	Làmina separadora entre restes arqueològics i terraplenat de servei màquina de micropilots, de vel de polietilè de 50 µm i 48 g/m2, col·locada no adherida CRITERI D'AMIDAMENT: m2 de superfície amidada segons les especificacions de la DT. Amb deducció de la superfície corresponent a obertures, d'acord amb els criteris següents: Obertures <= 1 m2: No es dedueixen Obertures > 1 m2: Es dedueix el 100% BARRERA AMB LÀMINES: Aquests criteris inclouen les pèrdues de material corresponents a retalls i cavalcaments. (UN EUROS AMB TRENTA-SIS CÈNTIMS)	1,36	€
P-41	P93QZ-LWE5	m2	Solera de formigó armat HA - 30 / B / 20 / XC3 amb una quantitat de ciment de 300 kg/m3 i relació aigua ciment =< 0.55, de gruix 20 cm, abocat des de camió, armada amb malla electrosoldada de barres corrugades d'acer B500T 20x20 cm i Ø12 mm, amb repàs i piconatge de caixa de paviment # 1 del PN, C1+C2 + D1 segons CTE/DB-HS 2006 CRITERI D'AMIDAMENT: m2 de superfície amidada segons les especificacions de la DT. L'abonament dels treballs de preparació de la superfície d'assentament correspon a la unitat d'obra de la capa subjacent. No són d'abonament els sobreescreixos laterals ni els necessaris per a compensar la minva de gruixos de capes subjacents. (TRENTA-VUIT EUROS AMB QUINZE CÈNTIMS)	38,15	€
P-42	P975-MB83	m	Rigola en forma de cuneta de formigó en massa HM - 30 / F / 10 / X0 amb una quantitat de ciment de 275 kg/m3 i relació aigua ciment =< 0.6, de 40 cm d'amplària i de 25 a 30 cm d'alçària, acabat remolinat, reomplert de grava de pedrera de pedra granítica, de 50 a 70 mm (VINT EUROS AMB QUARANTA-SIS CÈNTIMS)	20,46	€
P-43	PD06-VO3O	u	Pou de registre amb graves de peces de formigó prefabricat circular de diàmetre 70 cm i 1,00 m de fondària, amb Solera amb mitja canya de Formigó en massa HM - 20 / B / 20 / X0, de 15 cm de gruix mínim i de planta interior 1.2x1,2 m per a tub de diàmetre 40 cm, i part proporcional de peces especials, bastiment quadrat aparent de fosa dúctil per a pou de registre i tapa abatible, pas lliure de 700 mm de diàmetre i classe D400 segons norma UNE-EN 124 col·locat amb morter, emplenat de grava de pedrera de pedra granítica, de 30 a 50 mm (QUATRE-CENTS UN EUROS AMB VUITANTA-CINC CÈNTIMS)	401,85	€
P-44	PD06-VO3Q	u	Pou de registre de formigó prefabricat circular de diàmetre 80 cm i 1,6 m de fondària, amb solera de formigó d'ús no estructural HNE-20/B/20 de resistència a compressió 20 N/mm2, consistència tova i grandària màxima del granulat 20 mm de 15 cm de gruix amb mitja canya, i part proporcional de peces especials, bastiment quadrat aparent de fosa dúctil per a pou de registre i tapa abatible, pas lliure de 700 mm de diàmetre i classe D400 segons norma UNE-EN 124 col·locat amb morter i graons de polipropilè armat (CINC-CENTS TRENTA-UN EUROS AMB VINT-I-QUATRE CÈNTIMS)	531,24	€
P-45	PD0A-IRIY	m	Suplement per a pou de descàrrega i registre de formigó prefabricat per alçària superior a 1,60 m de pou de registre de diàmetre de 120 cm amb anells prefabricats, inclòs part proporcional de graons (CENT VUITANTA-CINC EUROS AMB NORANTA-SET CÈNTIMS)	185,97	€

QUADRE DE PREUS NÚMERO 1

NÚMERO	CODI	UA	DESCRIPCIÓ	PREU	
P-46	PD35Z-8GKX	u	Pericó de pas de formigó prefabricat, de70x70x100 cm de mides interiors i 7 cm de gruix, per a evacuació d'aigües residuals,col·locat CRITERI D'AMIDAMENT: Unitat mesurada segons les especificacions de la DT. (DOS-CENTS DIVUIT EUROS AMB NORANTA-SET CÈNTIMS)	218,97	€
P-47	PD35ZZ-8GKX	u	Pericó de pas de formigó prefabricat, de70x70x115 cm de mides interiors i 7 cm de gruix, per a evacuació d'aigües residuals, col·locat CRITERI D'AMIDAMENT: Unitat mesurada segons les especificacions de la DT. (DOS-CENTS VINT-I-TRES EUROS AMB NORANTA-VUIT CÈNTIMS)	223,98	€
P-48	PD5IZ-IRIV	m2	Superfície drenant formada per 15 cm de graves de 5 a 12 mm recobertes amb geotèxtil de 150 gr/m2, (VINT-I-SET EUROS AMB NORANTA-SIS CÈNTIMS)	27,96	€
P-49	PD5RZ-61UC	u	Pou de drenatge per a reducció del nivell freàtic d'1 a 3 m de fondària, excavació manual, reblert amb graves per a drenatge. (TRES-CENTS SETANTA-VUIT EUROS AMB QUARANTA-DOS CÈNTIMS)	378,42	€
P-50	PD79-PJO4	m	Claveguera amb tub de PVC-U de paret compacta per a sanejament soterrat o aeri amb pressió, diàmetre nominal DN 315, pressió nominal PN 6, ús previst P (sanejament amb pressió), fabricació segons norma UNE-EN ISO 1452-2, per a unió elàstica amb anella elastomèrica d'estanquitat, col·locat al fons de la rasa sobre llit de sorra de 15 cm de gruix, inclòs el reblert del recolzament del tub (VUITANTA-UN EUROS AMB SEIXANTA-TRES CÈNTIMS)	81,63	€
P-51	PDG0-CTIF	m	Canalitzacions elèctriques de MT/BT amb tubs de polietilè de doble capa, llisa la interior i corrugada la exterior, de 160 mm de diàmetre nominal, amb 4 tubs per a 2 circuits de Mitja Tensió i 2 de Baixa Tensió, situats en vorera, reblert amb sorra de material reciclat fins a 8 cm per sobre de la generatriu del tub superior, plaques rígides de protecció i senyalització, banda continua de senyalització, de PE, situada a la part superior de la rasa, fil guia a cada tub, part proporcional d'accessoris d'unió, separadors i obturadors, amb picó vibrant de combustible (TRENTA-SET EUROS AMB VINT-I-QUATRE CÈNTIMS)	37,24	€
P-52	PDK1-DXA4	u	Bastiment quadrat i tapa quadrat de fosa dúctil per a pericó de serveis, recolzada, pas lliure de 400x400 mm classe B125 segons norma UNE-EN 124, col·locada amb morter per a ram de paleta CRITERI D'AMIDAMENT: Unitat mesurada segons les especificacions de la DT. (CINQUANTA-QUATRE EUROS AMB QUARANTA-NOU CÈNTIMS)	54,49	€
P-53	PDK1-DXAM	u	Bastiment quadrat i tapa quadrat de fosa dúctil per a pericó de serveis, recolzada, pas lliure de 700x700 mm classe D400 segons norma UNE-EN 124, col·locada amb morter per a ram de paleta CRITERI D'AMIDAMENT: Unitat mesurada segons les especificacions de la DT. (TRES-CENTS QUARANTA-UN EUROS AMB QUARANTA-NOU CÈNTIMS)	341,49	€
P-54	PDK4-AJSH	u	Pericó de formigó prefabricat sense fons de 40x40 cm i fondària de 45 cm, per a instal·lacions de serveis, col·locat sobre llit de grava de 15 cm de gruix i reblert lateral amb terra de la mateixa excavació CRITERI D'AMIDAMENT: Unitat mesurada segons les especificacions de la DT. (SEIXANTA-SIS EUROS AMB QUINZE CÈNTIMS)	66,15	€
P-55	PDK4Z-Z9J6	u	Pericó de formigó prefabricat sense fons de 70x70 cm i fondària de 90 cm, per a instal·lacions de serveis electrics i d'enllumenat, col·locat sobre solera de Formigó d'ús no estructural HNE-20/B/40 de resistència a compressió 20 N/mm2, consistència tova i grandària màxima del granulat 40 mm de 15 cm de gruix i reblert lateral amb terra de la mateixa excavació CRITERI D'AMIDAMENT: Unitat mesurada segons les especificacions de la DT. (CENT SEIXANTA-SET EUROS AMB CINQUANTA-TRES CÈNTIMS)	167,53	€

QUADRE DE PREUS NÚMERO 1

NÚMERO	CODI	UA	DESCRIPCIÓ	PREU	
P-56	PFB3Z-141HN	m	Subministra d'aigua amb tub de polietilè de designació PE 100, diàmetre nominal DN 32, pressió nominal PN 16 (SDR 11), subministrat en rotlle, fabricació segons norma UNE-EN 12201-2, inclosa la part proporcional d'accessoris d'unió per compressió mecànica, de material plàstic, col·locat al fons de la rasa, amb reblert sobre llit de sorra de 0,1 m de gruix, inclòs el reblert del recolzament del tub, inclosa la formació d'una solera de 15 cm de gruix de Formigó d'ús no estructural HNE-20/P/20 de resistència a compressió 20 N/mm2, consistència plàstica i grandària màxima del granulat 20 mm CRITERI D'AMIDAMENT: TUBS: m de llargària instal·lada, amidada segons les especificacions de la DT, entre els eixos dels elements o dels punts per connectar. Aquest criteri inclou les pèrdues de material per retalls i els empalmaments que s'hagin efectuat. En les instal·lacions amb grau de dificultat especificat, inclou, a més, la repercussió de les peces especials per col·locar. COL·LOCACIÓ SOTERRADA: No s'inclouen en aquest criteri els daus de formigó per a l'ancoratge dels tubs ni les brides metàl·liques per a la subjecció dels mateixos. (QUINZE EUROS AMB SETANTA-QUATRE CÈNTIMS)	15,74	€
P-57	PG2N-EUGL	m	Tub corbable corrugat de polietilè, de doble capa, llisa la interior i corrugada l'exterior, de 63 mm de diàmetre nominal, aïllant i no propagador de la flama, resistència a l'impacte de 20 J, resistència a compressió de 450 N, muntat com a canalització soterrada CRITERI D'AMIDAMENT: m de llargària instal·lada, amidada segons les especificacions del projecte, entre els eixos dels elements o dels punts per connectar. La instal·lació inclou les fixacions, provisionals quan el muntatge és encastat i definitives en la resta de muntatges. Aquest criteri inclou les pèrdues de material corresponents a retalls. (TRES EUROS AMB TRES CÈNTIMS)	3,03	€
P-58	PNX2Z-6S96	d	Lloguer/grup de pressió portàtil d'aigua de pressió constant, amb velocitat constant, vàlvules (tall i retenció) per bomba, manòmetre i pressòstats, amb 1 electrobomba de tipus vertical, de diàmetre nominal del col·lector de l'aspiració 2 *, diàmetre nominal del col·lector de la impulsió 2 *, motor trifàsic de 400 V i 3 kW a 2900 rpm, IP 44, amb una classe d'eficiència energètica IE3, segons REGLAMENTO (CE) 640/2009, cos d'acer inox.1.4301(AISI 304)/fosa GJL-250(GG25). CRITERI D'AMIDAMENT: Unitat de quantitat instal·lada, mesurada segons les especificacions de la DT. (CINQUANTA-DOS EUROS AMB SETANTA-QUATRE CÈNTIMS)	52,74	€
P-59	PY01Z-ZBT0	h	Ajudes de paleta a la col·locació instal·lacions (QUARANTA-SET EUROS AMB DIVUIT CÈNTIMS)	47,18	€
P-60	Z9D2Z-6FK7	m2	Paviment de totxo ceràmic perforat 3 forats tipus Palau o similar de forma rectangular de 28x12,70cm i 4,70 cm de gruix, col·locat a SARDINELL (P2 i P6) sobre llit de morter de calç natural NHL5 filler calcari CEM II/B-L i sorra, amb una proporció en volum 1:4 i 10 N/mm2 de resistència a compressió, elaborat a l'obra, de 10 cm de gruix i rejuntat amb morte rde calç natural NHL5 , amb picó vibrant de combustible (QUARANTA EUROS AMB VUITANTA-QUATRE CÈNTIMS)	40,84	€
P-61	Z9D2Z2-6FK7	m2	Paviment de totxo ceràmic perforat 3 forats tipus Palau o similar de forma rectangular de 28x12,70cm i 4,70 cm de gruix, col·locat a SARDINELL VEGETAT 40% espai ocupat (P4) sobre llit de morter amb morter de calç natural NHL5 filler calcari CEM II/B-L i sorra, amb 380 kg/m3 de ciment, amb una proporció en volum 1:4 i 10 N/mm2 de resistència a compressió, elaborat a l'obra, de 10 cm de gruix i rejuntat amb terra tamisada i llavors de gram , amb picó vibrant de combustible (QUARANTA-CINC EUROS AMB NOU CÈNTIMS)	45,09	€

Quadre de preus II

QUADRE DE PREUS NÚMERO 2

NÚMERO	CODI	UA	DESCRIPCIÓ	PREU	
P-1	H000Z000	u	Subministrament i col.locació de mitjans de protecció individual, mitjans de protecció col.lectiva, instal.lacions de personal i medicina preventiva per al compliment de la reglamentació de prevenció de riscos laborals a l'obra	**2.079,99**	€
	B0000000	u	Conjunt de material protecció individual, farmaciola, p.p. curs prevencio riscos, mitjans de protecció col.lectiva, instal.lacions de personal i medicina preventiva per al compliment de la reglamentació de prevenció de riscos laborals a l'obra	1.962,25000	€
			Altres conceptes	117,74000	€
P-2	K1A25200	d	Jornada de supervisió d'arqueòleg director de buidats o extraccions de terres i runes, amb la presa de dades per a la realització de l'informe final	**242,95**	€
			Altres conceptes	242,95000	€
P-3	K1A2Z02G	u	Redacció informe/memòria arqueològica	**364,43**	€
			Altres conceptes	364,43000	€
P-4	K214Z003	h	Ajudes de paleteria a la col.locació de la serralleria	**29,43**	€
	B0907200	kg	Adhesiu de resines epoxi sense dissolvents, de dos components i baixa viscositat, per a ús estructural per a injectar	3,88000	€
			Altres conceptes	25,55000	€
P-5	K443ZZ016	m2	Planxa acer galvanitzat en calent 4 mm.de gruix per col.locació de rètols informatius. Subministra, manipulació, fabricació i col·locació de planxa metàl·lica sobre baranes, treballat majoritàriament a taller, i soldat amb elèctrode especial per el tipus d'acer. D'acord amb detalls d'especejament i detalls de projecte. S'inclou en la partida la part proporcional corresponent a la manipulació i fabricació de peces, oxitall, tallat i plegat, transport i muntatge a obra.	**124,61**	€
	B06H9-0E4S	m2	Planxa acer galvanitzat en calent 4 mm	109,25000	€
	B44ZS002	kg	p.p. de manipulació i fabricació de peces, oxitall, tallat i plegat, transport i muntatge a obra per planxa de 10 mm.	2,55000	€
			Altres conceptes	12,81000	€
P-6	K45C6-PQG	m2	Llosa inclinada de base dels graons de totxo vist sobre terreny anivellat en pendent, per a escala de 16 cm de gruix, de formigó vist formigó per armar amb additiu hidròfug HA - 25 / B / 20 / XC1 amb una quantitat de ciment de 275 kg/m3 i relació aigua ciment =< 0.6, abocat amb bomba, amb esglaons de formigó fets a la vegada que la llosa de fins a 30 cm d'estesa, 15 cm d'alçària de frontal, encofrat amb tauler de fusta per revestir, armadura AP500 S d'acer en barres corrugades en una quantia de 20kg/m2	**86,40**	€
			Altres conceptes	86,40000	€
P-7	K4G5Z-Z6R	h	Ajudes i supervisió de conservador-restaurador en la perforació de micropilots en murs, reparacions i consolidacions puntuals incloses	**49,88**	€
			Altres conceptes	49,88000	€
P-8	K6AA2111	m	Tanca mòbil, de 2 m d'alçària, d'acer galvanitzat, amb malla electrosoldada de 90x150 mm i de 4.5 i 3,5 mm de D, bastidor de 3.5x2 m de tub de 40 mm de D, fixat a peus prefabricats de formigó, i amb el desmuntatge inclòs Criteri d'amidament: m de llargària amidada segons les especificacions de la DT.	**2,60**	€
	B6AA211A	m	Tanca mòbil, de 2 m d'alçària, d'acer galvanitzat, amb malla electrosoldada de 90x150 mm i de 4.5 i 3,5 mm de diàmetre, bastidor de 3.5x2 m de tub de 40 mm per a fixar a peus prefabricats de formigó, per a 20 usos Criteri d'amidament: Unitat d'amidament: la indicada a la descripció de l'element Criteri d'amidament: quantitat necessària subministrada a l'obra	0,62000	€
	B6AZAF0A	u	Dau de formigó de 38 kg per a peu de tanca mòbil de malla d'acer i per a 20 usos Criteri d'amidament: Unitat d'amidament: la indicada a la descripció de l'element Criteri d'amidament: quantitat necessària subministrada a l'obra	0,04800	€

QUADRE DE PREUS NÚMERO 2

NÚMERO	CODI	UA	DESCRIPCIÓ	PREU	
			Altres conceptes	1,93200	€
P-9	K913-3D91	m3	Estabilització mecànica d'esplanada existent compactació del material al 100 % del PM	**7,07**	€
	B011-05ME	m3	Aigua	0,10200	€
			Altres conceptes	6,96800	€
P-10	K9D2Z-6FK7	m2	Paviment de totxo ceràmic perforat 3 forats tipus Palau o similar de forma rectangular de cm 28x12,70 i 4,70 cm de gruix, col·locat de PLA (P5) sobre llit de morter amb morte rde calç natural NHL5 filler calcari CEM II/B-L i sorra, amb 380 kg/m3 de ciment, amb una proporció en volum 1:4 i 10 N/mm2 de resistència a compressió, elaborat a l'obra, de 10 cm de gruix i rejuntat amb morte rde calç natural NHL5 , amb picó vibrant de combustible	**34,81**	€
	B0F15-GQJS	u	Totxo perforat vist 3 forats 28 x 134 x 47	5,56920	€
	B076-1KX5	kg	Morter de calç hidraulica natural NHL5 de resistència a compressió de 5 a 9 N/mm2	22,32000	€
			Altres conceptes	6,92080	€
P-11	K9W0Z-73D	m	Revestiment de graons de totxo massís vist 3 forats tipus Palau o similar a sardinell de 30cm d'amplada i 16 cm d'alçada de 280x12,70x4,70 mm, col·locats i rejuntats amb morter de calç NHL3,5 capa de regularització del mateix morter sobre llosa de formigó prèvia.	**30,65**	€
	B0F15-GQJS	u	Totxo perforat vist 3 forats 28 x 134 x 47	4,41000	€
			Altres conceptes	26,24000	€
P-12	KB12Z-I6TT	m	Barana d'acer galvanitzat amb passamà superior U 35x20 i 2mm de gruix, muntants de tub 200x20x1,50mm cada 104 cm i plafó de planxa d'acer desplegat ´´deployé´´ galvanitzada de 30x60x2x1,5 mm de 125mm d'alçada aferrada amb rebles inoxidables Ø4x24mm i volandera , de 110 cm d'alçària, encastat a terreny (15mm) amb dau de formigó valorat a part	**97,79**	€
	B0A6-12X4	u	Rebló d'acer inoxidable Ø4x20mm	5,46000	€
	B44Z-0M10	kg	Acer S275JR segons UNE-EN 10025-2, format per peça simple, en perfils laminats en calent sèrie L, LD, T, rodó, quadrat, rectangular i planxa, treballat al taller per a col·locar amb cargols i amb una capa d'imprimació antioxidant	5,16100	€
	B44Z-0LXO	kg	Acer S275JR segons UNE-EN 10025-2, format per peça simple, en perfils laminats en calent sèrie IPN, IPE, HEB, HEA, HEM i UPN, treballat al taller per a col·locar amb cargols i amb una capa d'imprimació antioxidant	4,36700	€
	BB31-2IEG	m2	Part proporcional d'elements de fixació per a malles i teixits metàl·lics	2,73000	€
	BB30-2DL4	m2	Malla planxa acer galvanitzat expandit romboidal, de 2 mm de gruix, amb una àrea perforada de 50 a 60 %, diagonal llarga de 30 a 60 mm, diagonal curta de 15 a 25 mm i amplària del nervi d'1 a 1.5 mm	27,63800	€
			Altres conceptes	52,43400	€
P-13	P121-EKK0	m2	Amortització diària de bastida tubular metàl·lica fixa, formada per bastiments de 70 cm d'amplària i alçària <= 200 cm, amb bases regulables, tubs travessers, tubs de travament, plataformes de treball d'amplària com a mínim de 60 cm, escales d'accés, baranes laterals, sòcols i xarxa de protecció de poliamida col·locada a tota la cara exterior i amarradors cada 20 m2 de façana, inclosos tots els elements de senyalització normalitzats, seguretat i salut	**0,08**	€
	B0Y1-12V7	m2	Amortització diària de bastida tubular metàl·lica fixa, formada per bastiments de 70 cm d'amplària i alçària <= 200 cm, amb bases regulables, tubs travessers, tubs de travament, plataformes de treball d'amplària com a mínim de 60 cm, escales d'accés, baranes laterals, sòcols i xarxa de protecció de poliamida, col·locada a tota la cara exterior i amarradors cada 20 m2 de façana, inclosos tots els elements de senyalització normalitzats, per a seguretat i salut	0,08000	€
			Altres conceptes	0,00000	€
P-14	P127-EKJO	m2	Muntatge i desmuntatge de bastida tubular metàl·lica fixa, formada per bastiments de 70 cm i alçària <= 200 cm, amb bases regulables, tubs travessers, tubs de travament, plataformes de treball d'amplària com a mínim de 60 cm, escales d'accés, baranes laterals, sòcols i xarxa de protecció de poliamida, col·locada a tota la cara exterior i amarradors cada 20 m2 de façana, inclosos tots els elements de senyalització normalitzats i el transport amb un recorregut total màxim de 20 km	**7,82**	€

QUADRE DE PREUS NÚMERO 2

NÚMERO	CODI	UA	DESCRIPCIÓ	PREU	
			Altres conceptes	7,82000	€
P-15	P12R-WLWI	d	Lloguer de Grup electrògen de 15 a 20 kVA, funcionament durant jornada laboral, inclòs conusm CRITERI D'AMIDAMENT: Lloguer diari de maquinaria d'acord amb les especificacions i horari definit a la unitat d'obra i que inclou tots els consums i manteniments necessaris per a garantir-ne el funcionament. Tots els conceptes de manteniment preventiu, correctiu o substitutiu es consideren inclosos en el preu del lloguer diari de l'equip, durant el període d'utilització d'aquest equip.	**49,10**	**€**
			Altres conceptes	49,10000	€
P-16	P12R-WLW	d	Lloguer de grup electrògen de 30 a 60 kVA, funcionament durant jornada laboral, inclòs conusm CRITERI D'AMIDAMENT: Lloguer diari de maquinaria d'acord amb les especificacions i horari definit a la unitat d'obra i que inclou tots els consums i manteniments necessaris per a garantir-ne el funcionament. Tots els conceptes de manteniment preventiu, correctiu o substitutiu es consideren inclosos en el preu del lloguer diari de l'equip, durant el període d'utilització d'aquest equip.	**122,28**	**€**
			Altres conceptes	122,28000	€
P-17	P1D2Z-HG	m2	Protecció provisional de paviment i elements patrimonials del ´´Balneum´´ amb tauler de fusta de pi sobre taulons recolzats en els murs, degudament separats amb junts elàstics, inclòs desmuntatge una vegada realitzada la coberta	**22,83**	**€**
	B0D70-0CEP	m2	Tauler elaborat amb fusta de pi, de 22 mm de gruix, per a 10 usos	2,82095	€
	B0D21-07OY	m	Tauló de fusta de pi per a 10 usos	0,44000	€
			Altres conceptes	19,56905	€
P-18	P2217-55SN	m3	Excavació per a rebaix en capa de terra vegetal, realitzada amb pala excavadora, transport fins al lloc d'aplec i formació de piles per a la seva conservació	**7,75**	**€**
			Altres conceptes	7,75000	€
P-19	P2217-55T1	m3	Excavació per a rebaix en terreny compacte (SPT 20-50), realitzada amb pala excavadora i càrrega directa sobre camió CRITERI D'AMIDAMENT: EXCAVACIÓ: m3 de volum excavat segons les especificacions de la DT, amidat com a diferència entre els perfils transversals del terreny aixecats abans de començar les obres i els perfils teòrics assenyalats als plànols, amb les modificacions aprovades per la DF. No s'ha d'abonar l'excés d'excavació que s'hagi produït sense l'autorització de la DF, ni la càrrega i el transport del material ni els treballs que calguin per a reomplir-lo. Inclou la càrrega, allisada de talussos, esgotaments per pluja o inundació i quantes operacions faci falta per a una correcta execució de les obres. També estan inclosos en el preu el manteniment dels camins de comunicació entre el desmunt i les zones on han d'anar les terres, la seva creació, i la seva eliminació, si s'escau. Tan sols s'han d'abonar els esllavissaments no provocats, sempre que s'hagin observat totes les prescripcions relatives a excavacions, entibacions i voladures.	**4,14**	**€**
			Altres conceptes	4,14000	€
P-20	P2217-55T8	m3	Excavació per a rebaix en terreny compacte (SPT 20-50), realitzada amb pala excavadora i càrrega directa sobre camió	**4,14**	**€**
			Altres conceptes	4,14000	€
P-21	P2218-566D	m3	Excavació de pous fins a 2 m de fondària, en terreny fluix, amb mitjans mecànics, i càrrega sobre camió	**10,50**	**€**
			Altres conceptes	10,50000	€
P-22	P221I-M8KD	m	Excavació de rasa per a pas d'instal·lacions de 75 cm d'amplària i 90 cm de fondària, amb retroexcavadora i reblert i compactació amb terres seleccionades de la pròpia excavació, sense pedres amb mitjans mecànics, amb picó vibrant de combustible	**14,60**	**€**
			Altres conceptes	14,60000	€
P-23	P2258-10CX	m3	Terraplenat i piconatge mecànics amb terres adequades, en tongades de fins a 25 cm, amb una compactació del 90% del PM, amb minicarregadora de combustible CRITERI D'AMIDAMENT: TERRAPLENAT, REBLERT O ESTESA:	**4,53**	**€**

QUADRE DE PREUS NÚMERO 2

NÚMERO	CODI	UA	DESCRIPCIÓ	PREU	
			m3 de volum amidat segons les especificacions de la DT. La partida d'obra inclou el subministrament i aportació del material en cas de graves, tot-u o material provinent del reciclatge de residus de la construcció, i no està inclòs en cas de que es tracti de terres. Altres conceptes	4,53000	€
P-24	P22D1-DGO	m2	Neteja i esbrossada del terreny realitzada amb pala carregadora i càrrega mecànica sobre camió	**0,63**	€
			Altres conceptes	0,63000	€
P-25	P241-FIPQ	m3	Transport de terres no contaminades per a reutilitzar dins de l'obra, amb camió de 20 t i temps d'espera per a la càrrega amb mitjans mecànics, amb un recorregut de fins a 2 km	**1,97**	€
			Altres conceptes	1,97000	€
P-26	P2A0-M95D	m3	Subministrament de tot-u natural, procedent d'aportació	**19,78**	€
	B03F-05NX	m3	Tot-u natural	18,66000	€
			Altres conceptes	1,12000	€
P-27	P2R6-4I47	m3	Càrrega amb mitjans mecànics i transport de residus inerts o no especials a instal·lació autoritzada de gestió de residus, amb camió per a transport de 20 t, amb un recorregut de més de 5 i fins a 10 km CRITERI D'AMIDAMENT: TRANSPORT DE MATERIAL D'EXCAVACIÓ O RESIDUS: m3 de volum amidat amb el criteri de la partida d'obra d'excavació que li correspongui, incrementat amb el coeficient d'esponjament indicat en el plec de condicions tècniques, o qualsevol altre acceptat prèviament i expressament per la DF. La unitat d'obra no inclou les despeses d'abocament ni de manteniment de l'abocador. RESIDUS DE LA CONSTRUCCIÓ: Es considera un increment per esponjament d'un 35%.	**6,36**	€
			Altres conceptes	6,36000	€
P-28	P3D0-3D8S	u	Desplaçament, muntatge i desmuntatge a obra d'equip d'execució de micropilons CRITERI D'AMIDAMENT: EQUIP PER A MICROPILONS: Quantitat d'unitats utilitzada, acceptada abans i expressament per la DF.	**2.185,72**	€
			Altres conceptes	2.185,72000	€
P-29	P3D2Z-HMQ	m	Execució de micropilons amb entubació recuperable de 130 mm d'amb menys d'un 25% de perforació en formigó armat o roca dura, armat amb tub d'acer per a l'execució de micropilons, de 560 N/mm2 de límit elàstic, 88 mm de diàmetre i de 7,0 mm de gruix i injecció única amb beurada de ciment CEM I 42,5 R CRITERI D'AMIDAMENT: m de fondària realment executat, amidat segons les especificacions de la DT, comprovat i acceptat expressament per la DF. El preu inclou la perforació, subministrament i col·locació del tub i de les injeccions.	**86,37**	€
	B011-05ME	m3	Aigua	0,04590	€
	B055-069K	t	Ciment pòrtland CEM I 42,5 R segons UNE-EN 197-1, en sacs	5,43744	€
	B3D0-08F4	m	Tub d'acer per a l'execució de micropilons, de 560 N/mm2 de límit elàstic, 88,9 mm de diàmetre i de 7,5 mm de gruix	15,18780	€
			Altres conceptes	65,69886	€
P-30	P3J4-HYU0	m3	Estructura de gabions de malla electrosoldada amb gabió de 2x0.5x0,5 m, de malla electrosoldada galvanitzada, de diàmetre de 4,5 mm, i 100x100 mm de pas de malla i reblert amb pedra granítica de més de 150 mm, per a reblert de gabions, col·locada amb mitjans manuals i mecànics, amb la cara exterior acabada concertada	**275,54**	€
	B353-HYU1	u	Gabió de 2x0.5x0,5 m, de malla electrosoldada galvanitzada, de diàmetre de 4,5 mm, i 100x100 mm de pas de malla	82,18000	€
	B0AM-078K	kg	Filferro acer galvanitzat	2,09300	€
	B03B-05NR	m3	Pedra granítica de més de 150 mm, per a reblert de gabions	18,96400	€
			Altres conceptes	172,30300	€

QUADRE DE PREUS NÚMERO 2

NÚMERO	CODI	UA	DESCRIPCIÓ	PREU	
P-31	P4R0Z1-DY	kg	Pilar d'acer inoxidable matisat de designació A 304L, Ø4´´ (114.3*8.56), per a estructures, treballat a taller i col·locat a l'obra amb soldadura especifica. CRITERI D'AMIDAMENT: kg de pes calculat segons les especificacions de la DT d'acord amb els criteris següents: El pes unitari per al seu càlcul ha de ser el teòric Per a poder utilitzar un altre valor diferent al teòric, cal l'acceptació expresa de la DF Aquests criteris inclouen la pèrdua de material corresponent a retalls.	**5,68**	**€**
	B4R01OLRP	kg	Acer inoxidable austenític de designació A 312 Ø4´´ 114,30x8,56mm, en perfils laminats tipus rodó, treballat a taller	4,34000	€
			Altres conceptes	1,34000	€
P-32	P4R0Z2-DY	kg	Perfil T d'acer inoxidable matisat de designació A-304, 120*120*13, per a estructures, treballat a taller i col·locat a l'obra amb soldadura especifica CRITERI D'AMIDAMENT: kg de pes calculat segons les especificacions de la DT d'acord amb els criteris següents: El pes unitari per al seu càlcul ha de ser el teòric Per a poder utilitzar un altre valor diferent al teòric, cal l'acceptació expresa de la DF Aquests criteris inclouen la pèrdua de material corresponent a retalls.	**8,72**	**€**
	B4R02OLRP	kg	Perfil T d'acer inoxidable matisat de designació A-304, 120*120*13, per a estructures, treballat a taller i col·locat a l'obra amb soldadura especifica	7,21350	€
			Altres conceptes	1,50650	€
P-33	P4R0Z3-DY	kg	Platina d'acer inoxidable matisat de designació A-304L, 50*12 i 50*5, per a estructures, treballat a taller i col·locat a l'obra amb soldadura especifica CRITERI D'AMIDAMENT: kg de pes calculat segons les especificacions de la DT d'acord amb els criteris següents: El pes unitari per al seu càlcul ha de ser el teòric Per a poder utilitzar un altre valor diferent al teòric, cal l'acceptació expresa de la DF Aquests criteris inclouen la pèrdua de material corresponent a retalls.	**5,35**	**€**
	B4R03OLRP	kg	Acer inoxidable austenític de designació A-304L, en perfils laminats planxa, treballat a taller	4,03000	€
			Altres conceptes	1,32000	€
P-34	P4R0Z4-DY	kg	Platina d'acerinoxidablee matisat de designació A-304L, Ø130*20, per a estructures, treballat a taller i col·locat a l'obra amb soldadura especifica CRITERI D'AMIDAMENT: kg de pes calculat segons les especificacions de la DT d'acord amb els criteris següents: El pes unitari per al seu càlcul ha de ser el teòric Per a poder utilitzar un altre valor diferent al teòric, cal l'acceptació expresa de la DF Aquests criteris inclouen la pèrdua de material corresponent a retalls.	**9,61**	**€**
	B4R04OLRP	kg	Acer inoxidable austenític de designació A-304L, en perfils laminats planxa, treballat a taller	8,05000	€
			Altres conceptes	1,56000	€
P-35	P4S0Z-HBH	u	Desplaçament, muntatge, desmuntatge i perforacions a obra i retirada d'un equip de perforació en sec tipus Hilti per a murs de pedra	**157,89**	**€**
			Altres conceptes	157,89000	€
P-36	P4S3Z-6RM	u	Tirant llarg (3,50m) acer innoxidable austenític, col·locat soldat de barres llises amb molibdè Ø20mm, de designació 304L matisat tensor inclós CRITERI D'AMIDAMENT: PERFORACIÓ AMB BROCA, O TIRANT AMB BARRA, O INJECCIÓ DE CIMENT FLUID SENSE RETRACCIÓ: m de llargària realment executat d'acord amb la DT. TENSOR: Unitat de quantitat realment col·locada, d'acord amb les indicacions de la DT.	**529,92**	**€**
	B0AJZ-06WD	u	Tensor intermedi per a roscar d'acer de 20 mm d'acer inoxidable 304L	255,25000	€
	B0B0-16I2	kg	Acer inoxidable austenític matisat en barres llises amb molibdè Ø20mm, de designació 1.4401 (AISI 316) CRITERI D'AMIDAMENT: Unitat d'amidament: la indicada a la descripció de l'element Criteri d'amidament: quantitat necessària subministrada a l'obra	231,73500	€
			Altres conceptes	42,93500	€

QUADRE DE PREUS NÚMERO 2

NÚMERO	CODI	UA	DESCRIPCIÓ		PREU
P-37	P4S3ZZ-6R	u	Tirant curt (2,20m) acer innoxidable austenític, col·locat soldat de barres llises amb molibdè Ø20mm, de designació 304L matisat, tensor inclós CRITERI D'AMIDAMENT: PERFORACIÓ AMB BROCA, O TIRANT AMB BARRA, O INJECCIÓ DE CIMENT FLUID SENSE RETRACCIÓ: m de llargària realment executat d'acord amb la DT. TENSOR: Unitat de quantitat realment col·locada, d'acord amb les indicacions de la DT.	**438,68**	**€**
	B0B0-16I2	kg	Acer inoxidable austenític matisat en barres llises amb molibdè Ø20mm, de designació 1.4401 (AISI 316) CRITERI D'AMIDAMENT: Unitat d'amidament: la indicada a la descripció de l'element Criteri d'amidament: quantitat necessària subministrada a l'obra	145,66200	€
	B0AJZ-06WD	u	Tensor intermedi per a roscar d'acer de 20 mm d'acer inoxidable 304L	255,25000	€
			Altres conceptes	37,76800	€
P-38	P534-4SFF	m2	Coberta de plaques conformades amb Perfil nervat de planxa d'acer galvanitzada amb 4 nervis separats entre 185 i 195 mm i una alçària entre 11 i 13 mm de 0,7 mm de gruix, amb una inèrcia entre 1 i 2 cm4 i una massa superficial entre 5,6 i 6,5 kg/m2, acabat llis, segons la norma UNE-EN 14782, ancorades sobre corretges d'11 a 15 cm d'alçària CRITERI D'AMIDAMENT: m2 de superfície amidada segons les especificacions de la DT. Amb deducció de la superfície corresponent a obertures, d'acord amb els criteris següents: Obertures <= 1 m2: No es dedueixen Obertures > 1 m2: Es dedueix el 100%	**24,58**	**€**
	B0CH4-20QX	m2	Perfil nervat de planxa d'acer galvanitzada amb 4 nervis separats entre 185 i 195 mm i una alçària entre 11 i 13 mm de 0,7 mm de gruix, amb una inèrcia entre 1 i 2 cm4 i una massa superficial entre 5,6 i 6,5 kg/m2, acabat llis, segons la norma UNE-EN 14782	13,30350	€
	B533-130G	u	Ganxo d'acer galvanitzat i junts de ferro i plom, per a cobertes de plaques conformades amb corretges d'alçària 11 a 15 cm	0,92000	€
			Altres conceptes	10,35650	€
P-39	P5ZJ1Z-52D	m	Canal exterior plegada segons detall de projecte de planxa de inoxidable matissat de gruix 2 mm, de 80 cm de desenvolupament, com a màxim CRITERI D'AMIDAMENT: m de llargària amidada segons les especificacions de la DT.	**74,33**	**€**
	B5ZJ1ZNJY	u	Ganxo i suport d'acer inoxidable per a canal de planxad'acer de 2mm, de 80 cm de desenvolupament, com a màxim	8,16000	€
	B5ZJ010MP7	m	Canal exterior plegada segons detall de projecte de planxa de inoxidable de gruix 2 mm, de 80 cm de desenvolupament, com a màxim	44,89773	€
	B5ZZB-131H	u	Vis d'acer galvanitzat de 5.4x65 mm, amb junts de metall i goma i tac de niló de 8/10 mm	1,32000	€
			Altres conceptes	19,95227	€
P-40	P7A3Z-5QH	m2	Làmina separadora entre restes arqueològics i terraplenat de servei màquina de micropilots, de vel de polietilè de 50 µm i 48 g/m2, col·locada no adherida CRITERI D'AMIDAMENT: m2 de superfície amidada segons les especificacions de la DT. Amb deducció de la superfície corresponent a obertures, d'acord amb els criteris següents: Obertures <= 1 m2: No es dedueixen Obertures > 1 m2: Es dedueix el 100% BARRERA AMB LÀMINES: Aquests criteris inclouen les pèrdues de material corresponents a retalls i cavalcaments.	**1,36**	**€**
	B775-0KR4	m2	Vel de polietilè de gruix 50 µm i de pes 48 g/m2	0,17600	€
			Altres conceptes	1,18400	€
P-41	P93QZ-LWE	m2	Solera de formigó armat HA - 30 / B / 20 / XC3 amb una quantitat de ciment de 300 kg/m3 i relació aigua ciment =< 0.55, de gruix 20 cm, abocat des de camió, armada amb malla electrosoldada de barres corrugades d'acer B500T 20x20 cm i Ø12 mm, amb repàs i piconatge de caixa de paviment # 1 del PN, C1+C2 + D1 segons CTE/DB-HS 2006 CRITERI D'AMIDAMENT: m2 de superfície amidada segons les especificacions de la DT. L'abonament dels treballs de preparació de la superfície d'assentament correspon a la unitat d'obra de la capa subjacent. No són d'abonament els sobreescreixos laterals ni els necessaris per a compensar la minva de gruixos de capes subjacents.	**38,15**	**€**

QUADRE DE PREUS NÚMERO 2

NÚMERO	CODI	UA	DESCRIPCIÓ	PREU	
			Altres conceptes	38,15000	€
P-42	P975-MB83	m	Rigola en forma de cuneta de formigó en massa HM - 30 / F / 10 / X0 amb una quantitat de ciment de 275 kg/m3 i relació aigua ciment =< 0.6, de 40 cm d'amplària i de 25 a 30 cm d'alçària, acabat remolinat, reomplert de grava de pedrera de pedra granítica, de 50 a 70 mm	**20,46**	**€**
	B03J-0K7X	t	Grava de pedrera de pedra granítica, de 50 a 70 mm	2,72750	€
	B06F1-KB8G	m3	Formigó en massa HM - 30 / F / 10 / X0 amb una quantitat de ciment de 275 kg/m3 i relació aigua ciment =< 0.6	14,39064	€
			Altres conceptes	3,34186	€
P-43	PD06-VO3O	u	Pou de registre amb graves de peces de formigó prefabricat circular de diàmetre 70 cm i 1,00 m de fondària, amb Solera amb mitja canya de Formigó en massa HM - 20 / B / 20 / X0, de 15 cm de gruix mínim i de planta interior 1.2x1,2 m per a tub de diàmetre 40 cm, i part proporcional de peces especials, bastiment quadrat aparent de fosa dúctil per a pou de registre i tapa abatible, pas lliure de 700 mm de diàmetre i classe D400 segons norma UNE-EN 124 col·locat amb morter, emplenat de grava de pedrera de pedra granítica, de 30 a 50 mm	**401,85**	**€**
	PDBF-DFX1	u	Bastiment quadrat aparent de fosa dúctil per a pou de registre i tapa abatible, pas lliure de 700 mm de diàmetre i classe D400 segons norma UNE-EN 124 col·locat amb morter	219,35969	€
	B03J-0K8G	t	Grava de pedrera de pedra granítica, de 30 a 50 mm CRITERI D'AMIDAMENT: Unitat d'amidament: la indicada a la descripció de l'element Criteri d'amidament: quantitat necessària subministrada a l'obra	11,02000	€
	PDB3-E9EI	u	Solera amb mitja canya de Formigó en massa HM - 20 / B / 20 / X0, de 15 cm de gruix mínim i de planta interior 1.2x1,2 m per a tub de diàmetre 40 cm	78,53272	€
	PDB6-5CAE	m	Paret per a pou circular de diàmetre 80 cm de peces de formigó amb execució prefabricada, col·locades amb morter ciment 1:6	70,18821	€
			Altres conceptes	22,74938	€
P-44	PD06-VO3Q	u	Pou de registre de formigó prefabricat circular de diàmetre 80 cm i 1,6 m de fondària, amb solera de formigó d'ús no estructural HNE-20/B/20 de resistència a compressió 20 N/mm2, consistència tova i grandària màxima del granulat 20 mm de 15 cm de gruix amb mitja canya, i part proporcional de peces especials, bastiment quadrat aparent de fosa dúctil per a pou de registre i tapa abatible, pas lliure de 700 mm de diàmetre i classe D400 segons norma UNE-EN 124 col·locat amb morter i graons de polipropilè armat	**531,24**	**€**
			Altres conceptes	531,24000	€
P-45	PD0A-IRIY	m	Suplement per a pou de descàrrega i registre de formigó prefabricat per alçària superior a 1,60 m de pou de registre de diàmetre de 120 cm amb anells prefabricats, inclòs part proporcional de graons	**185,97**	**€**
	BDD4-VLCL	u	Graó per a pou de registre de polipropilè armat de 300x300x300 mm	22,47000	€
	B07L-1PYC	t	Morter per a ram de paleta, classe M 7.5 (7,5 N/mm2), a granel, de designació (G) segons norma UNE-EN 998-2	0,46350	€
	BDD5-VEPU	m	Peça cilíndrica de formigó per a formació de pou circular de diàmetre 120 cm, prefabricada	93,85000	€
			Altres conceptes	69,18650	€
P-46	PD35Z-8GK	u	Pericó de pas de formigó prefabricat, de70x70x100 cm de mides interiors i 7 cm de gruix, per a evacuació d'aigües residuals,col·locat CRITERI D'AMIDAMENT: Unitat mesurada segons les especificacions de la DT.	**218,97**	**€**
	BD31-20GM	u	Pericó prefabricat de formigó per a sanejament, de 80x80x85 cm de mides interiors, i 7 cm de gruix, amb finestres premarcades de 64 cm d'a 4 cares, inclosa tapa de prefabricada de formigó	177,84000	€
			Altres conceptes	41,13000	€
P-47	PD35ZZ-8G	u	Pericó de pas de formigó prefabricat, de70x70x115 cm de mides interiors i 7 cm de gruix, per a evacuació d'aigües residuals, col·locat CRITERI D'AMIDAMENT: Unitat mesurada segons les especificacions de la DT.	**223,98**	**€**

QUADRE DE PREUS NÚMERO 2

NÚMERO	CODI	UA	DESCRIPCIÓ		PREU
	BD31-20GM	u	Pericó prefabricat de formigó per a sanejament, de 80x80x85 cm de mides interiors, i 7 cm de gruix, amb finestres premarcades de 64 cm d'a 4 cares, inclosa tapa de prefabricada de formigó	177,84000	€
			Altres conceptes	46,14000	€
P-48	PD5IZ-IRIV	m2	Superfície drenant formada per 15 cm de graves de 5 a 12 mm recobertes amb geotèxtil de 150 gr/m2,	**27,96**	**€**
	B7B1-0KPF	m2	Geotèxtil format per feltre de polipropilè no teixit, lligat mecànicament de 140 a 190 g/m2	2,03700	€
	B03J-0K7X	t	Grava de pedrera de pedra granítica, de 50 a 70 mm	17,45600	€
			Altres conceptes	8,46700	€
P-49	PD5RZ-61U	u	Pou de drenatge per a reducció del nivell freàtic d'1 a 3 m de fondària, excavació manual, reblert amb graves per a drenatge.	**378,42**	**€**
			Altres conceptes	378,42000	€
P-50	PD79-PJO4	m	Claveguera amb tub de PVC-U de paret compacta per a sanejament soterrat o aeri amb pressió, diàmetre nominal DN 315, pressió nominal PN 6, ús previst P (sanejament amb pressió), fabricació segons norma UNE-EN ISO 1452-2, per a unió elàstica amb anella elastomèrica d'estanquitat, col·locat al fons de la rasa sobre llit de sorra de 15 cm de gruix, inclòs el reblert del recolzament del tub	**81,63**	**€**
	BD7E-1ZQZ	m	Tub de PVC-U de paret compacta per a sanejament soterrat o aeri amb pressió, diàmetre nominal DN 315, pressió nominal PN 6, ús previst P (sanejament amb pressió), fabricació segons norma UNE-EN ISO 1452-2, per a unió elàstica amb anella elastomèrica d'estanquitat	55,71900	€
	B03L-05N5	t	Sorra de pedrera de 0 a 3,5 mm	12,34694	€
			Altres conceptes	13,56406	€
P-51	PDG0-CTIF	m	Canalitzacions elèctriques de MT/BT amb tubs de polietilè de doble capa, llisa la interior i corrugada la exterior, de 160 mm de diàmetre nominal, amb 4 tubs per a 2 circuits de Mitja Tensió i 2 de Baixa Tensió, situats en vorera, reblert amb sorra de material reciclat fins a 8 cm per sobre de la generatriu del tub superior, plaques rígides de protecció i senyalització, banda continua de senyalització, de PE, situada a la part superior de la rasa, fil guia a cada tub, part proporcional d'accessoris d'unió, separadors i obturadors, amb picó vibrant de combustible	**37,24**	**€**
	BDG2-34UA	m	Fil guia per a conductes de canalitzacions de serveis, de nylon, de 5 mm de gruix	0,65280	€
	BDG0-1C2A	m	Banda continua de senyalització per a canalitzacions soterrades de 30 cm d'amplària, de polipropilè	0,27540	€
	B03D-21MB	t	Sorra de material reciclat de formigó de 0 a 5 mm	1,44482	€
	BG2Q-1KTO	m	Tub corbable corrugat de polietilè, de doble capa, llisa la interior i corrugada l'exterior, de 160 mm de diàmetre nominal, aïllant i no propagador de la flama, resistència a l'impacte de 40 J, resistència a compressió de 450 N, per a canalitzacions soterrades	22,13120	€
	BDG3-34IL	u	Part proporcional de separadors, conectors i obturadors de canalitzacions de serveis de 160 mm de diàmetre nominal	2,32200	€
	BDG5-34ID	m	Placa de polietilè per a protecció de canalitzacions soterrades de Mitja i Baixa tensió de 25x100 cm i 2,1 mm de gruix	4,90000	€
			Altres conceptes	5,51378	€
P-52	PDK1-DXA4	u	Bastiment quadrat i tapa quadrat de fosa dúctil per a pericó de serveis, recolzada, pas lliure de 400x400 mm classe B125 segons norma UNE-EN 124, col·locada amb morter per a ram de paleta CRITERI D'AMIDAMENT: Unitat mesurada segons les especificacions de la DT.	**54,49**	**€**
	BDK5-1KH0	u	Bastiment quadrat i tapa quadrat de fosa dúctil per a pericó de serveis, recolzada, pas lliure de 400x400 mm classe B125 segons norma UNE-EN 124	35,65000	€
	B07L-1PY6	t	Morter per a ram de paleta, classe M 5 (5 N/mm2), en sacs, de designació (G) segons norma UNE-EN 998-2	0,17615	€
			Altres conceptes	18,66385	€

QUADRE DE PREUS NÚMERO 2

NÚMERO	CODI	UA	DESCRIPCIÓ		PREU
P-53	PDK1-DXA	u	Bastiment quadrat i tapa quadrat de fosa dúctil per a pericó de serveis, recolzada, pas lliure de 700x700 mm classe D400 segons norma UNE-EN 124, col·locada amb morter per a ram de paleta CRITERI D'AMIDAMENT: Unitat mesurada segons les especificacions de la DT.	**341,49**	€
	BDK5-1KHQ	u	Bastiment quadrat i tapa quadrat de fosa dúctil per a pericó de serveis, recolzada, pas lliure de 700x700 mm classe D400 segons norma UNE-EN 124	301,71000	€
	B07L-1PY6	t	Morter per a ram de paleta, classe M 5 (5 N/mm2), en sacs, de designació (G) segons norma UNE-EN 998-2	0,35230	€
			Altres conceptes	39,42770	€
P-54	PDK4-AJSH	u	Pericó de formigó prefabricat sense fons de 40x40 cm i fondària de 45 cm, per a instal·lacions de serveis, col·locat sobre llit de grava de 15 cm de gruix i reblert lateral amb terra de la mateixa excavació CRITERI D'AMIDAMENT: Unitat mesurada segons les especificacions de la DT.	**66,15**	€
	B03J-0K8V	t	Grava de pedrera, per a drens	1,23764	€
	BDK2-1KNI	u	Pericó de formigó prefabricat sense fons de 40x40 cm i fondària de 45 cm, per a instal·lacions de serveis	13,14000	€
			Altres conceptes	51,77236	€
P-55	PDK4Z-Z9J6	u	Pericó de formigó prefabricat sense fons de 70x70 cm i fondària de 90 cm, per a instal·lacions de serveis electrics i d'enllumenat, col·locat sobre solera de Formigó d'ús no estructural HNE-20/B/40 de resistència a compressió 20 N/mm2, consistència tova i grandària màxima del granulat 40 mm de 15 cm de gruix i reblert lateral amb terra de la mateixa excavació CRITERI D'AMIDAMENT: Unitat mesurada segons les especificacions de la DT.	**167,53**	€
	BDK2-Z9J7	u	Pericó de formigó prefabricat sense fons de 70x70 cm i fondària de 90 cm, per a instal·lacions de serveis	61,76000	€
	B069-I6LP	m3	Formigó d'ús no estructural HNE-20/B/40 de resistència a compressió 20 N/mm2, consistència tova i grandària màxima del granulat 40 mm	8,96657	€
			Altres conceptes	96,80343	€
P-56	PFB3Z-141H	m	Subministra d'aigua amb tub de polietilè de designació PE 100, diàmetre nominal DN 32, pressió nominal PN 16 (SDR 11), subministrat en rotlle, fabricació segons norma UNE-EN 12201-2, inclosa la part proporcional d'accessoris d'unió per compressió mecànica, de material plàstic, col·locat al fons de la rasa, amb reblert sobre llit de sorra de 0,1 m de gruix, inclòs el reblert del recolzament del tub, inclosa la formació d'una solera de 15 cm de gruix de Formigó d'ús no estructural HNE-20/P/20 de resistència a compressió 20 N/mm2, consistència plàstica i grandària màxima del granulat 20 mm CRITERI D'AMIDAMENT: TUBS: m de llargària instal·lada, amidada segons les especificacions de la DT, entre els eixos dels elements o dels punts per connectar. Aquest criteri inclou les pèrdues de material per retalls i els empalmaments que s'hagin efectuat. En les instal·lacions amb grau de dificultat especificat, inclou, a més, la repercussió de les peces especials per col·locar. COL·LOCACIÓ SOTERRADA: No s'inclouen en aquest criteri els daus de formigó per a l'ancoratge dels tubs ni les brides metàl·liques per a la subjecció dels mateixos.	**15,74**	€
	BFWF-09U4	u	Accessori per a tubs de polietilè de densitat alta, de 32 mm de diàmetre nominal exterior, de plàstic, per a connectar a pressió	0,36975	€
	BFB3-095Z	m	Tub de polietilè de designació PE 100, diàmetre nominal DN 32, pressió nominal PN 16 (SDR 11), subministrat en rotlle, fabricació segons norma UNE-EN 12201-2	1,20360	€
	B03L-05N5	t	Sorra de pedrera de 0 a 3,5 mm	2,23925	€
	B069-I4H8	m3	Formigó d'ús no estructural HNE-20/P/20 de resistència a compressió 20 N/mm2, consistència plàstica i grandària màxima del granulat 20 mm	8,64392	€
			Altres conceptes	3,28348	€
P-57	PG2N-EUGL	m	Tub corbable corrugat de polietilè, de doble capa, llisa la interior i corrugada l'exterior, de 63 mm de diàmetre nominal, aïllant i no propagador de la flama, resistència a l'impacte de 20 J, resistència a compressió de 450 N, muntat com a canalització soterrada	**3,03**	€

QUADRE DE PREUS NÚMERO 2

NÚMERO	CODI	UA	DESCRIPCIÓ		PREU
			CRITERI D'AMIDAMENT: m de llargària instal·lada, amidada segons les especificacions del projecte, entre els eixos dels elements o dels punts per connectar. La instal·lació inclou les fixacions, provisionals quan el muntatge és encastat i definitives en la resta de muntatges. Aquest criteri inclou les pèrdues de material corresponents a retalls.		
	BG2Q-1KTF	m	Tub corbable corrugat de polietilè, de doble capa, llisa la interior i corrugada l'exterior, de 63 mm de diàmetre nominal, aïllant i no propagador de la flama, resistència a l'impacte de 20 J, resistència a compressió de 450 N, per a canalitzacions soterrades	1,74420	€
			Altres conceptes	1,28580	€
P-58	PNX2Z-6S9	d	Lloguer/grup de pressió portàtil d'aigua de pressió constant, amb velocitat constant, vàlvules (tall i retenció) per bomba, manòmetre i pressòstats, amb 1 electrobomba de tipus vertical, de diàmetre nominal del col·lector de l'aspiració 2 *, diàmetre nominal del col·lector de la impulsió 2 *, motor trifàsic de 400 V i 3 kW a 2900 rpm, IP 44, amb una classe d'eficiència energètica IE3, segons REGLAMENTO (CE) 640/2009, cos d'acer inox.1.4301(AISI 304)/fosa GJL-250(GG25). CRITERI D'AMIDAMENT: Unitat de quantitat instal·lada, mesurada segons les especificacions de la DT.	**52,74**	**€**
	BNX1Z-1CD8	d	Lloguer/grup de pressió d'aigua de pressió constant, amb velocitat constant, vàlvules (tall i retenció) per bomba, manòmetre i pressòstats, amb 1 electrobomba de tipus vertical, de diàmetre nominal del col·lector de l'aspiració 2 ´´, diàmetre nominal del col·lector de la impulsió 2 ´´, motor trifàsic de 400 V i 3 kW a 2900 rpm, IP 44, amb una classe d'eficiència energètica IE3, segons REGLAMENTO (CE) 640/2009, cos d'acer inox.1.4301(AISI 304)/fosa GJL-250(GG25)	45,00000	€
			Altres conceptes	7,74000	€
P-59	PY01Z-ZBT	h	Ajudes de paleta a la col·locació instal·lacions	**47,18**	**€**
			Altres conceptes	47,18000	€
P-60	Z9D2Z-6FK7	m2	Paviment de totxo ceràmic perforat 3 forats tipus Palau o similar de forma rectangular de 28x12,70cm i 4,70 cm de gruix, col·locat a SARDINELL (P2 i P6) sobre llit de morter de calç natural NHL5 filler calcari CEM II/B-L i sorra, amb una proporció en volum 1:4 i 10 N/mm2 de resistència a compressió, elaborat a l'obra, de 10 cm de gruix i rejuntat amb morte rde calç natural NHL5 , amb picó vibrant de combustible	**40,84**	**€**
	B0F15-GQJS	u	Totxo perforat vist 3 forats 28 x 134 x 47	17,26200	€
	B076-1KX5	kg	Morter de calç hidraulica natural NHL5 de resistència a compressió de 5 a 9 N/mm2	12,40000	€
			Altres conceptes	11,17800	€
P-61	Z9D2Z2-6FK	m2	Paviment de totxo ceràmic perforat 3 forats tipus Palau o similar de forma rectangular de 28x12,70cm i 4,70 cm de gruix, col·locat a SARDINELL VEGETAT 40% espai ocupat (P4) sobre llit de morter amb morter de calç natural NHL5 filler calcari CEM II/B-L i sorra, amb 380 kg/m3 de ciment, amb una proporció en volum 1:4 i 10 N/mm2 de resistència a compressió, elaborat a l'obra, de 10 cm de gruix i rejuntat amb terra tamisada i llavors de gram , amb picó vibrant de combustible	**45,09**	**€**
	B0F15-GQJS	u	Totxo perforat vist 3 forats 28 x 134 x 47	6,90480	€
	PR36-8RUV	m3	Terra vegetal de jardineria de categoria alta, amb una conductivitat elèctrica menor de 0,8 dS/m, segons NTJ 07A, subministrada en sacs de 0,8 m3 i escampada amb mitjans manuals CRITERI D'AMIDAMENT: m3 de volum amidat segons les especificacions de la DT.	22,29530	€
	PRA2-4H1Q	m2	Sembra de barreja de llavors per a gespa tipus especial resistent a la baixa lluminositat (Dichondria Repens), segons NTJ 07N, amb sembradora de tracció mecànica, en un pendent < 25 % i superfície de 500 a 2000 m2 CRITERI D'AMIDAMENT: m2 de superfície amidada segons les especificacions de la DT.	0,67179	€
			Altres conceptes	15,21811	€

Justificació d'elements

JUSTIFICACIÓ DE PREUS

MÀ D'OBRA

CODI	UA	DESCRIPCIÓ	PREU	
A01-FEOZ	h	Ajudant encofrador	21,58000	€
A01-FEP0	h	Ajudant ferrallista	21,58000	€
A01-FEP1	h	Ajudant soldador	21,66000	€
A01-FEP3	h	Ajudant col·locador	22,21000	€
A01-FEPB	h	Ajudant manyà	21,66000	€
A01-FEPD	h	Ajudant electricista	22,18000	€
A01-FEPH	h	Ajudant muntador	21,58000	€
A01-FEPJ	h	Ajudant jardiner	31,11000	€
A010A000	h	Arqueòleg director	28,65000	€
A0122000	h	Oficial 1a paleta	22,13000	€
A012F000	h	Oficial 1a manyà	24,38000	€
A013F000	h	Ajudant manyà	21,39000	€
A0140000	h	Manobre	17,54000	€
A0D-0007	h	Manobre	19,38000	€
A0E-000A	h	Manobre especialista	20,47000	€
A0F-000B	h	Oficial 1a	24,47000	€
A0F-000D	h	Oficial 1a col·locador	25,19000	€
A0F-000E	h	Oficial 1a electricista	26,04000	€
A0F-000F	h	Oficial 1a encofrador	24,47000	€
A0F-000I	h	Oficial 1a ferrallista	24,47000	€
A0F-000K	h	Oficial 1a fuster	25,64000	€
A0F-000M	h	Oficial 1a jardiner	35,05000	€
A0F-000P	h	Oficial 1a manyà	24,86000	€
A0F-000R	h	Oficial 1a muntador	25,29000	€
A0F-000S	h	Oficial 1a d'obra pública	24,47000	€
A0F-000T	h	Oficial 1a paleta	24,47000	€
A0F-000Y	h	Oficial 1a soldador	24,87000	€
A0J-002A	h	Conservador- restaurador responsable de la intervenció	37,14000	€

JUSTIFICACIÓ DE PREUS

MAQUINÀRIA

CODI	UA	DESCRIPCIÓ	PREU	
C131-005D	h	Corró vibratori autopropulsat, d'1,5 a 2,5 t	47,12000	€
C131-005G	h	Corró vibratori autopropulsat, de 12 a 14 t	76,84000	€
C133-00EW	h	Minicarregadora de combustible sobre pneumàtics de 2 a 5,9 t	52,15000	€
C136-00F4	h	Motoanivelladora petita	79,25000	€
C138-00KQ	h	Pala carregadora sobre pneumàtics de 15 a 20 t	98,69000	€
C138-00KR	h	Pala carregadora sobre pneumàtics de 8 a 14 t	81,37000	€
C139-00LK	h	Pala excavadora giratòria sobre pneumàtics de 15 a 20 t	102,70000	€
C13A-00FP	h	Picó vibrant de combustible amb placa de 30x30 cm	5,57000	€
C13A-00FQ	h	Safata vibrant combustible amb placa de 60 cm	5,49000	€
C13C-00LP	h	Retroexcavadora sobre pneumàtics de 8 a 10 t	54,34000	€
C151-002Z	h	Camió cisterna de 8 m3	56,52000	€
C152-0039	h	Camió grua de 5 t	65,38000	€
C152-003B	h	Camió grua	57,86000	€
C154-003K	h	Camió per a transport de 20 t	64,01000	€
C154-003N	h	Camió per a transport de 7 t	45,45000	€
C15E-0062	h	Dúmper de gasoil d'11 kW, d'1,5 t de càrrega útil, amb mecanisme hidràulic	29,69000	€
C15G-00DD	h	Grua autopropulsada de 12 t	53,26000	€
C172-003J	h	Camió amb bomba de formigonar	168,25000	€
C176-00FX	h	Formigonera de 165 l	2,10000	€
C200P000	h	Equip i elements auxiliars per a soldadura elèctrica	3,11000	€
C206-00DW	h	Equip i elements auxiliars per a soldadura elèctrica	3,11000	€
C3H0-0075	h	Equip per a injeccions profundes, amb bomba de pressió baixa i carro de perforació per a barrines fins a 200 mm de diàmetre	101,14000	€
C3H1-0078	u	Desplaçament, muntatge i desmuntatge a obra d'equip d'execució de micropilons	2.062,00000	€
CR71-00BW	h	Sembradora de tracció mecànica	17,36000	€
CZ13-H4NJ	u	Desplaçament, muntatge i desmuntatge a obra i retirada d'un equip de perforació en sec per a murs de pedra	148,95000	€
CZ15-00E5	h	Grup electrògen de 30 a 60 kVA	14,42000	€
CZ15-MA0Q	h	Grup electrògen de 15 a 20 kVA	5,79000	€

JUSTIFICACIÓ DE PREUS

MATERIALS

CODI	UA	DESCRIPCIÓ	PREU	
B0000000	u	Conjunt de material protecció individual, farmaciola, p.p. curs prevencio riscos, mitjans de protecció col.lectiva, instal.lacions de personal i medicina preventiva per al compliment de la reglamentació de prevenció de riscos laborals a l'obra	1.962,25000	€
B011-05ME	m3	Aigua	2,04000	€
B03B-05NR	m3	Pedra granítica de més de 150 mm, per a reblert de gabions	17,24000	€
B03D-21MB	t	Sorra de material reciclat de formigó de 0 a 5 mm	11,15000	€
B03F-05NX	m3	Tot-u natural	18,66000	€
B03J-0K7X	t	Grava de pedrera de pedra granítica, de 50 a 70 mm	21,82000	€
B03J-0K8G	t	Grava de pedrera de pedra granítica, de 30 a 50 mm CRITERI D'AMIDAMENT: Unitat d'amidament: la indicada a la descripció de l'element Criteri d'amidament: quantitat necessària subministrada a l'obra	22,04000	€
B03J-0K8O	t	Grava de pedrera de pedra calcària, per a drens	18,86000	€
B03J-0K8V	t	Grava de pedrera, per a drens	20,44000	€
B03L-05N5	t	Sorra de pedrera de 0 a 3,5 mm	20,57000	€
B03L-05N7	t	Sorra de pedrera per a morters	21,01000	€
B054-06DH	kg	Calç aèria hidratada CL 90-S, en sacs	0,32000	€
B055-067M	t	Ciment pòrtland amb filler calcari CEM II/B-L 32,5 R segons UNE-EN 197-1, en sacs	145,42000	€
B055-069K	t	Ciment pòrtland CEM I 42,5 R segons UNE-EN 197-1, en sacs	151,04000	€
B069-I4H8	m3	Formigó d'ús no estructural HNE-20/P/20 de resistència a compressió 20 N/mm2, consistència plàstica i grandària màxima del granulat 20 mm	91,47000	€
B069-I4L6	m3	Formigó d'ús no estructural HNE-20/B/20 de resistència a compressió 20 N/mm2, consistència tova i grandària màxima del granulat 20 mm	82,52000	€
B069-I6LP	m3	Formigó d'ús no estructural HNE-20/B/40 de resistència a compressió 20 N/mm2, consistència tova i grandària màxima del granulat 40 mm	90,48000	€
B06F1-I0IL	m3	Formigó en massa HM - 20 / B / 20 / X0 amb una quantitat de ciment de 200 kg/m3 i relació aigua ciment =< 0.6	95,67000	€
B06F1-KB8G	m3	Formigó en massa HM - 30 / F / 10 / X0 amb una quantitat de ciment de 275 kg/m3 i relació aigua ciment =< 0.6	109,02000	€
B06F2-I05K	m3	Formigó per armar HA - 30 / B / 20 / XC3 amb una quantitat de ciment de 300 kg/m3 i relació aigua ciment =< 0.55	102,54000	€
B06F2-I19X	m3	Formigó per armar amb additiu hidròfug HA - 25 / B / 20 / XC1 amb una quantitat de ciment de 275 kg/m3 i relació aigua ciment =< 0.6	100,48000	€
B06H9-0E4S	m2	Planxa acer galvanitzat en calent 4 mm	109,25000	€
B076-1KX5	kg	Morter de calç hidraulica natural NHL5 de resistència a compressió de 5 a 9 N/mm2	0,62000	€
B07L-1PY6	t	Morter per a ram de paleta, classe M 5 (5 N/mm2), en sacs, de designació (G) segons norma UNE-EN 998-2	55,92000	€
B07L-1PYA	t	Morter per a ram de paleta, classe M 5 (5 N/mm2), a granel, de designació (G) segons norma UNE-EN 998-2	44,30000	€
B07L-1PYC	t	Morter per a ram de paleta, classe M 7.5 (7,5 N/mm2), a granel, de designació (G) segons norma UNE-EN 998-2	46,35000	€
B0907200	kg	Adhesiu de resines epoxi sense dissolvents, de dos components i baixa viscositat, per a ús estructural per a injectar	15,52000	€
B0A6-12X4	u	Rebló d'acer inoxidable Ø4x20mm	0,91000	€
B0AJZ-06WD	u	Tensor intermedi per a roscar d'acer de 20 mm d'acer inoxidable 304L	255,25000	€
B0AK-07AS	kg	Clau acer	1,83000	€
B0AM-078F	kg	Filferro recuit 1,3 mm	2,09000	€
B0AM-078K	kg	Filferro acer galvanitzat	2,99000	€
B0B0-16I2	kg	Acer inoxidable austenític matisat en barres llises amb molibdè Ø20mm, de designació 1.4401 (AISI 316) CRITERI D'AMIDAMENT: Unitat d'amidament: la indicada a la descripció de l'element Criteri d'amidament: quantitat necessària subministrada a l'obra	66,21000	€

JUSTIFICACIÓ DE PREUS

MATERIALS

CODI	UA	DESCRIPCIÓ	PREU	
B0B7-106Q	kg	Acer en barres corrugades B500S de límit elàstic >= 500 N/mm2	0,96000	€
B0B8-108B	m2	Malla electrosoldada de barres corrugades d'acer ME 20x20 cm D:12-12 mm 6x2,2 m B500SD UNE-EN 10080	7,51000	€
B0CH4-20QX	m2	Perfil nervat de planxa d'acer galvanitzada amb 4 nervis separats entre 185 i 195 mm i una alçària entre 11 i 13 mm de 0,7 mm de gruix, amb una inèrcia entre 1 i 2 cm4 i una massa superficial entre 5,6 i 6,5 kg/m2, acabat llis, segons la norma UNE-EN 14782	12,67000	€
B0D21-07OY	m	Tauló de fusta de pi per a 10 usos	0,44000	€
B0D31-07P4	m3	Llata de fusta de pi	354,62000	€
B0D70-0CEP	m2	Tauler elaborat amb fusta de pi, de 22 mm de gruix, per a 10 usos	2,23000	€
B0DZ1-0ZLZ	l	Desencofrant	2,62000	€
B0F15-GQJS	u	Totxo perforat vist 3 forats 28 x 134 x 47	0,21000	€
B0Y1-12V7	m2	Amortització diària de bastida tubular metàl·lica fixa, formada per bastiments de 70 cm d'amplària i alçària <= 200 cm, amb bases regulables, tubs travessers, tubs de travament, plataformes de treball d'amplària com a mínim de 60 cm, escales d'accés, baranes laterals, sòcols i xarxa de protecció de poliamida, col·locada a tota la cara exterior i amarradors cada 20 m2 de façana, inclosos tots els elements de senyalització normalitzats, per a seguretat i salut	0,08000	€
B353-HYU1	u	Gabió de 2x0.5x0,5 m, de malla electrosoldada galvanitzada, de diàmetre de 4,5 mm, i 100x100 mm de pas de malla	41,09000	€
B3D0-08F4	m	Tub d'acer per a l'execució de micropilons, de 560 N/mm2 de límit elàstic, 88,9 mm de diàmetre i de 7,5 mm de gruix	14,89000	€
B44ZS002	kg	p.p. de manipulació i fabricació de peces, oxitall, tallat i plegat, transport i muntatge a obra per planxa de 10 mm.	2,55000	€
B44Z-0LXO	kg	Acer S275JR segons UNE-EN 10025-2, format per peça simple, en perfils laminats en calent sèrie IPN, IPE, HEB, HEA, HEM i UPN, treballat al taller per a col·locar amb cargols i amb una capa d'imprimació antioxidant	3,97000	€
B44Z-0M10	kg	Acer S275JR segons UNE-EN 10025-2, format per peça simple, en perfils laminats en calent sèrie L, LD, T, rodó, quadrat, rectangular i planxa, treballat al taller per a col·locar amb cargols i amb una capa d'imprimació antioxidant	3,97000	€
B4R01OLRP	kg	Acer inoxidable austenític de designació A 312 Ø4´´ 114,30x8,56mm, en perfils laminats tipus rodó, treballat a taller	4,34000	€
B4R02OLRP	kg	Perfil T d'acer inoxidable matisat de designació A-304, 120*120*13, per a estructures, treballat a taller i col·locat a l'obra amb soldadura especifica	6,87000	€
B4R03OLRP	kg	Acer inoxidable austenític de designació A-304L, en perfils laminats planxa, treballat a taller	4,03000	€
B4R04OLRP	kg	Acer inoxidable austenític de designació A-304L, en perfils laminats planxa, treballat a taller	8,05000	€
B533-130G	u	Ganxo d'acer galvanitzat i junts de ferro i plom, per a cobertes de plaques conformades amb corretges d'alçària 11 a 15 cm	0,46000	€
B5ZJ010MP7	m	Canal exterior plegada segons detall de projecte de planxa de inoxidable de gruix 2 mm, de 80 cm de desenvolupament, com a màxim	34,55000	€
B5ZJ1ZNJY	u	Ganxo i suport d'acer inoxidable per a canal de planxad'acer de 2mm, de 80 cm de desenvolupament, com a màxim	2,72000	€
B5ZZB-131H	u	Vis d'acer galvanitzat de 5.4x65 mm, amb junts de metall i goma i tac de niló de 8/10 mm	0,24000	€
B6AA211A	m	Tanca mòbil, de 2 m d'alçària, d'acer galvanitzat, amb malla electrosoldada de 90x150 mm i de 4.5 i 3,5 mm de diàmetre, bastidor de 3.5x2 m de tub de 40 mm per a fixar a peus prefabricats de formigó, per a 20 usos Criteri d'amidament: Unitat d'amidament: la indicada a la descripció de l'element Criteri d'amidament: quantitat necessària subministrada a l'obra	0,62000	€
B6AZAF0A	u	Dau de formigó de 38 kg per a peu de tanca mòbil de malla d'acer i per a 20 usos Criteri d'amidament: Unitat d'amidament: la indicada a la descripció de l'element Criteri d'amidament: quantitat necessària subministrada a l'obra	0,16000	€
B775-0KR4	m2	Vel de polietilè de gruix 50 µm i de pes 48 g/m2	0,16000	€
B7B1-0KPF	m2	Geotèxtil format per feltre de polipropilè no teixit, lligat mecànicament de 140 a 190 g/m2	1,94000	€

JUSTIFICACIÓ DE PREUS

MATERIALS

CODI	UA	DESCRIPCIÓ	PREU	
BB30-2DL4	m2	Malla planxa acer galvanitzat expandit romboidal, de 2 mm de gruix, amb una àrea perforada de 50 a 60 %, diagonal llarga de 30 a 60 mm, diagonal curta de 15 a 25 mm i amplària del nervi d'1 a 1.5 mm	21,26000	€
BB31-2IEG	m2	Part proporcional d'elements de fixació per a malles i teixits metàl·lics	2,73000	€
BD31-20GM	u	Pericó prefabricat de formigó per a sanejament, de 80x80x85 cm de mides interiors, i 7 cm de gruix, amb finestres premarcades de 64 cm d'a 4 cares, inclosa tapa de prefabricada de formigó	177,84000	€
BD7E-1ZQZ	m	Tub de PVC-U de paret compacta per a sanejament soterrat o aeri amb pressió, diàmetre nominal DN 315, pressió nominal PN 6, ús previst P (sanejament amb pressió), fabricació segons norma UNE-EN ISO 1452-2, per a unió elàstica amb anella elastomèrica d'estanquitat	27,18000	€
BDD4-H4XN	u	Graó per a pou de registre de polipropilè de 250x350x250 mm i 3 kg de pes	3,54000	€
BDD4-VLCL	u	Graó per a pou de registre de polipropilè armat de 300x300x300 mm	7,49000	€
BDD5-0M3U	m	Peça cilíndrica de formigó per a formació de pou circular de diàmetre 80 cm, prefabricada	44,22000	€
BDD5-VEPU	m	Peça cilíndrica de formigó per a formació de pou circular de diàmetre 120 cm, prefabricada	93,85000	€
BDG0-1C2A	m	Banda continua de senyalització per a canalitzacions soterrades de 30 cm d'amplària, de polipropilè	0,27000	€
BDG2-34UA	m	Fil guia per a conductes de canalitzacions de serveis, de nylon, de 5 mm de gruix	0,16000	€
BDG3-34IL	u	Part proporcional de separadors, conectors i obturadors de canalitzacions de serveis de 160 mm de diàmetre nominal	0,54000	€
BDG5-34ID	m	Placa de polietilè per a protecció de canalitzacions soterrades de Mitja i Baixa tensió de 25x100 cm i 2,1 mm de gruix	2,45000	€
BDK2-1KNI	u	Pericó de formigó prefabricat sense fons de 40x40 cm i fondària de 45 cm, per a instal·lacions de serveis	13,14000	€
BDK2-Z9J7	u	Pericó de formigó prefabricat sense fons de 70x70 cm i fondària de 90 cm, per a instal·lacions de serveis	61,76000	€
BDK5-1KH0	u	Bastiment quadrat i tapa quadrat de fosa dúctil per a pericó de serveis, recolzada, pas lliure de 400x400 mm classe B125 segons norma UNE-EN 124	35,65000	€
BDK5-1KHQ	u	Bastiment quadrat i tapa quadrat de fosa dúctil per a pericó de serveis, recolzada, pas lliure de 700x700 mm classe D400 segons norma UNE-EN 124	301,71000	€
BDK5-1KIB	u	Bastiment quadrat aparent i tapa circular de fosa dúctil per a pou de registre, abatible, pas lliure de 700 mm i classe D400 segons norma UNE-EN 124	199,53000	€
BFB3-095Z	m	Tub de polietilè de designació PE 100, diàmetre nominal DN 32, pressió nominal PN 16 (SDR 11), subministrat en rotlle, fabricació segons norma UNE-EN 12201-2	1,18000	€
BFWF-09U4	u	Accessori per a tubs de polietilè de densitat alta, de 32 mm de diàmetre nominal exterior, de plàstic, per a connectar a pressió	4,93000	€
BG2Q-1KTF	m	Tub corbable corrugat de polietilè, de doble capa, llisa la interior i corrugada l'exterior, de 63 mm de diàmetre nominal, aïllant i no propagador de la flama, resistència a l'impacte de 20 J, resistència a compressió de 450 N, per a canalitzacions soterrades	1,71000	€
BG2Q-1KTO	m	Tub corbable corrugat de polietilè, de doble capa, llisa la interior i corrugada l'exterior, de 160 mm de diàmetre nominal, aïllant i no propagador de la flama, resistència a l'impacte de 40 J, resistència a compressió de 450 N, per a canalitzacions soterrades	5,32000	€
BNX1Z-1CD8	d	Lloguer/grup de pressió d'aigua de pressió constant, amb velocitat constant, vàlvules (tall i retenció) per bomba, manòmetre i pressòstats, amb 1 electrobomba de tipus vertical, de diàmetre nominal del col·lector de l'aspiració 2 ´´, diàmetre nominal del col·lector de la impulsió 2 ´´, motor trifàsic de 400 V i 3 kW a 2900 rpm, IP 44, amb una classe d'eficiència energètica IE3, segons REGLAMENTO (CE) 640/2009, cos d'acer inox.1.4301(AISI 304)/fosa GJL-250(GG25)	45,00000	€
BR3D-21GJ	m3	Terra vegetal de jardineria de categoria alta, amb una conductivitat elèctrica menor de 0,8 dS/m, segons NTJ 07A, subministrada en sacs de 0,8 m3	45,94000	€
BR4U0-21GU	kg	Barreja de llavors per a gespa tipus especial resistent a la baixa lluminositat (Dichondria Repens), segons NTJ 07N	33,02000	€

JUSTIFICACIÓ DE PREUS

ELEMENTS COMPOSTOS

CODI	UA	DESCRIPCIÓ			PREU
B07F-0LSV	m3	Morter de calç i sorra, amb 380 kg/m3 de calç aèria hidratada CL 90-S, amb una proporció en volum 1:4 i 10 N/mm2 de resistència a compressió, elaborat a l'obra Criteri d'amidament: m3 de volum necessari elaborat a l'obra.	**Rend.: 1,000**	**176,09000**	**€**

			Unitats		Preu		Parcial	Import
Mà d'obra								
	A0E-000A	h	Manobre especialista	1,000	/R x	20,47000	= 20,47000	
				Subtotal:			20,47000	20,47000
Maquinària								
	C176-00FX	h	Formigonera de 165 l	0,700	/R x	2,10000	= 1,47000	
				Subtotal:			1,47000	1,47000
Materials								
	B011-05ME	m3	Aigua	0,200	x	2,04000	= 0,40800	
	B054-06DH	kg	Calç aèria hidratada CL 90-S, en sacs	380,000	x	0,32000	= 121,60000	
	B03L-05N7	t	Sorra de pedrera per a morters	1,520	x	21,01000	= 31,93520	
				Subtotal:			153,94320	153,94320
			DESPESES AUXILIARS			1,00	%	0,20470
			COST DIRECTE					176,08790
			COST EXECUCIÓ MATERIAL					**176,08790**

B07F-0LT4	m3	Morter de ciment pòrtland amb filler calcari CEM II/B-L i sorra, amb 250 kg/m3 de ciment, amb una proporció en volum 1:6 i 5 N/mm2 de resistència a compressió, elaborat a l'obra	**Rend.: 1,000**	**93,15000**	**€**

			Unitats		Preu		Parcial	Import
Mà d'obra								
	A0E-000A	h	Manobre especialista	1,000	/R x	20,47000	= 20,47000	
				Subtotal:			20,47000	20,47000
Maquinària								
	C176-00FX	h	Formigonera de 165 l	0,700	/R x	2,10000	= 1,47000	
				Subtotal:			1,47000	1,47000
Materials								
	B03L-05N7	t	Sorra de pedrera per a morters	1,630	x	21,01000	= 34,24630	
	B055-067M	t	Ciment pòrtland amb filler calcari CEM II/B-L 32,5 R segons UNE-EN 197-1, en sacs	0,250	x	145,42000	= 36,35500	
	B011-05ME	m3	Aigua	0,200	x	2,04000	= 0,40800	
				Subtotal:			71,00930	71,00930

JUSTIFICACIÓ DE PREUS

ELEMENTS COMPOSTOS

CODI	UA	DESCRIPCIÓ			PREU
		DESPESES AUXILIARS	1,00	%	0,20470
		COST DIRECTE			93,15400
		COST EXECUCIÓ MATERIAL			**93,15400**

B07F-0LT6 m3 Morter mixt de ciment pòrtland amb filler calcari CEM II/B-L, calç i sorra, amb 200 kg/m3 de ciment, amb una proporció en volum 1:2:10 i 2,5 N/mm2 de resistència a compressió, elaborat a l'obra **Rend.: 1,000** **212,87000** €

			Unitats		Preu		Parcial	Import
Mà d'obra								
A0E-000A	h	Manobre especialista	1,050	/R x	20,47000	=	21,49350	
				Subtotal:			21,49350	21,49350
Maquinària								
C176-00FX	h	Formigonera de 165 l	0,725	/R x	2,10000	=	1,52250	
				Subtotal:			1,52250	1,52250
Materials								
B054-06DH	kg	Calç aèria hidratada CL 90-S, en sacs	400,000	x	0,32000	=	128,00000	
B03L-05N7	t	Sorra de pedrera per a morters	1,530	x	21,01000	=	32,14530	
B055-067M	t	Ciment pòrtland amb filler calcari CEM II/B-L 32,5 R segons UNE-EN 197-1, en sacs	0,200	x	145,42000	=	29,08400	
B011-05ME	m3	Aigua	0,200	x	2,04000	=	0,40800	
				Subtotal:			189,63730	189,63730
		DESPESES AUXILIARS			1,00	%		0,21494
		COST DIRECTE						212,86824
		COST EXECUCIÓ MATERIAL						**212,86824**

B0B6-107E kg Acer en barres corrugades elaborat a l'obra i manipulat a taller B500S, de límit elàstic >= 500 N/mm2 **Rend.: 1,000** **1,26000** €

			Unitats		Preu		Parcial	Import
Mà d'obra								
A0F-000I	h	Oficial 1a ferrallista	0,005	/R x	24,47000	=	0,12235	
A01-FEP0	h	Ajudant ferrallista	0,005	/R x	21,58000	=	0,10790	
				Subtotal:			0,23025	0,23025
Materials								
B0B7-106Q	kg	Acer en barres corrugades B500S de límit elàstic >= 500 N/mm2	1,050	x	0,96000	=	1,00800	
B0AM-078F	kg	Filferro recuit 1,3 mm	0,0102	x	2,09000	=	0,02132	
				Subtotal:			1,02932	1,02932

JUSTIFICACIÓ DE PREUS

ELEMENTS COMPOSTOS

CODI	UA	DESCRIPCIÓ				PREU
			DESPESES AUXILIARS	1,00	%	0,00230
			COST DIRECTE			1,26187
			COST EXECUCIÓ MATERIAL			**1,26187**

JUSTIFICACIÓ DE PREUS

PARTIDES D'OBRA

NÚM	CODI	UA	DESCRIPCIÓ		PREU
P-1	**H000Z000**	u	Subministrament i col.locació de mitjans de protecció individual, mitjans de protecció col.lectiva, instal.lacions de personal i medicina preventiva per al compliment de la reglamentació de prevenció de riscos laborals a l'obra	**Rend.: 1,000**	**2.079,99** €

			Unitats		Preu		Parcial	Import
Materials								
B0000000	u	Conjunt de material protecció individual, farmaciola, p.p. curs prevencio riscos, mitjans de protecció col.lectiva, instal.lacions de personal i medicina preventiva per al compliment de la reglamentació de prevenció de riscos laborals a l'obra	1,000	x	1.962,25000	=	1.962,25000	
				Subtotal:			1.962,25000	1.962,25000
			COST DIRECTE					1.962,25000
			DESPESES INDIRECTES		6,00	%		117,73500
			COST EXECUCIÓ MATERIAL					**2.079,98500**

P-2	**K1A25200**	d	Jornada de supervisió d'arqueòleg director de buidats o extraccions de terres i runes, amb la presa de dades per a la realització de l'informe final	**Rend.: 1,000**	**242,95** €

			Unitats		Preu		Parcial	Import
Mà d'obra								
A010A000	h	Arqueòleg director	8,000	/R x	28,65000	=	229,20000	
				Subtotal:			229,20000	229,20000
			COST DIRECTE					229,20000
			DESPESES INDIRECTES		6,00	%		13,75200
			COST EXECUCIÓ MATERIAL					**242,95200**

P-3	**K1A2Z02G**	u	Redacció informe/memòria arqueològica	**Rend.: 1,000**	**364,43** €

			Unitats		Preu		Parcial	Import
Mà d'obra								
A010A000	h	Arqueòleg director	12,000	/R x	28,65000	=	343,80000	
				Subtotal:			343,80000	343,80000
			COST DIRECTE					343,80000
			DESPESES INDIRECTES		6,00	%		20,62800
			COST EXECUCIÓ MATERIAL					**364,42800**

JUSTIFICACIÓ DE PREUS

PARTIDES D'OBRA

NÚM	CODI	UA	DESCRIPCIÓ						PREU
P-4	**K214Z003**	h	Ajudes de paleteria a la col.locació de la serralleria	**Rend.:**	**1,000**				**29,43** €

			Unitats		Preu		Parcial	Import
Mà d'obra								
A0122000	h	Oficial 1a paleta	1,000	/R x	22,13000	=	22,13000	
A0140000	h	Manobre	0,100	/R x	17,54000	=	1,75400	
				Subtotal:			23,88400	23,88400
Materials								
B0907200	kg	Adhesiu de resines epoxi sense dissolvents, de dos components i baixa viscositat, per a ús estructural per a injectar	0,250	x	15,52000	=	3,88000	
				Subtotal:			3,88000	3,88000
			COST DIRECTE					27,76400
			DESPESES INDIRECTES		6,00	%		1,66584
			COST EXECUCIÓ MATERIAL					**29,42984**

P-5	**K443ZZ016**	m2	Planxa acer galvanitzat en calent 4 mm.de gruix per col.locació de rètols informatius. Subministra, manipulació, fabricació i col·locació de planxa metàl·lica sobre baranes, treballat majoritàriament a taller, i soldat amb elèctrode especial per el tipus d'acer. D'acord amb detalls d'especejament i detalls de projecte. S'inclou en la partida la part proporcional corresponent a la manipulació i fabricació de peces, oxitall, tallat i plegat, transport i muntatge a obra.	**Rend.:**	**1,000**			**124,61** €

			Unitats		Preu		Parcial	Import
Mà d'obra								
A013F000	h	Ajudant manyà	0,0205	/R x	21,39000	=	0,43850	
A012F000	h	Oficial 1a manyà	0,215	/R x	24,38000	=	5,24170	
				Subtotal:			5,68020	5,68020
Maquinària								
C200P000	h	Equip i elements auxiliars per a soldadura elèctrica	0,025	/R x	3,11000	=	0,07775	
				Subtotal:			0,07775	0,07775
Materials								
B06H9-0E4S	m2	Planxa acer galvanitzat en calent 4 mm	1,000	x	109,25000	=	109,25000	
B44ZS002	kg	p.p. de manipulació i fabricació de peces, oxitall, tallat i plegat, transport i muntatge a obra per planxa de 10 mm.	1,000	x	2,55000	=	2,55000	
				Subtotal:			111,80000	111,80000

JUSTIFICACIÓ DE PREUS

PARTIDES D'OBRA

NÚM	CODI	UA	DESCRIPCIÓ	PREU

COST DIRECTE			117,55795
DESPESES INDIRECTES	6,00	%	7,05348
COST EXECUCIÓ MATERIAL			**124,61143**

P-6 **K45C6-PQG8** m2 Llosa inclinada de base dels graons de totxo vist sobre terreny anivellat en pendent, per a escala de 16 cm de gruix, de formigó vist formigó per armar amb additiu hidròfug HA - 25 / B / 20 / XC1 amb una quantitat de ciment de 275 kg/m3 i relació aigua ciment =< 0.6, abocat amb bomba, amb esglaons de formigó fets a la vegada que la llosa de fins a 30 cm d'estesa, 15 cm d'alçària de frontal, encofrat amb tauler de fusta per revestir, armadura AP500 S d'acer en barres corrugades en una quantia de 20kg/m2 **Rend.: 1,000** **86,40** €

			Unitats		Preu		Parcial	Import
Partides d'obra								
P45C1-I1VB	m3	Formigonament de lloses inclinades amb formigó per armar amb additiu hidròfug HA - 25 / B / 20 / XC1 amb una quantitat de ciment de 275 kg/m3 i relació aigua ciment =< 0.6, abocat amb bomba	0,220	x	128,82586	=	28,34169	
P4B8-D6QH	kg	Armadura per a lloses d'estructura AP500 S d'acer en barres corrugades B500S de límit elàstic >= 500 N/mm2	20,000	x	1,80403	=	36,08060	
P9V3-H9EB	m2	Muntatge i desmuntatge d'encofrat per a esglaons, amb tauler de fusta de pi per a deixar el formigó vist	0,300	x	56,96000	=	17,08800	
				Subtotal:			81,51029	81,51029

COST DIRECTE			81,51029
DESPESES INDIRECTES	6,00	%	4,89062
COST EXECUCIÓ MATERIAL			**86,40091**

P-7 **K4G5Z-Z6RJK** h Ajudes i supervisió de conservador-restaurador en la perforació de micropilots en murs, reparacions i consolidacions puntuals incloses **Rend.: 1,000** **49,88** €

			Unitats		Preu		Parcial	Import
Mà d'obra								
A0J-002A	h	Conservador- restaurador responsable de la intervenció	1,000	/R x	37,14000	=	37,14000	
				Subtotal:			37,14000	37,14000
Materials								
B07F-0LSV	m3	Morter de calç i sorra, amb 380 kg/m3 de calç aèria hidratada CL 90-S, amb una proporció en volum 1:4 i 10 N/mm2 de resistència a compressió, elaborat a l'obra Criteri d'amidament: m3 de volum necessari elaborat a l'obra.	0,050	x	176,08790	=	8,80440	
				Subtotal:			8,80440	8,80440

JUSTIFICACIÓ DE PREUS

PARTIDES D'OBRA

NÚM	CODI	UA	DESCRIPCIÓ				PREU
				DESPESES AUXILIARS	3,00	%	1,11420
				COST DIRECTE			47,05860
				DESPESES INDIRECTES	6,00	%	2,82352
				COST EXECUCIÓ MATERIAL			**49,88212**

P-8 **K6AA2111** m Tanca mòbil, de 2 m d'alçària, d'acer galvanitzat, amb malla electrosoldada de 90x150 mm i de 4.5 i 3,5 mm de D, bastidor de 3.5x2 m de tub de 40 mm de D, fixat a peus prefabricats de formigó, i amb el desmuntatge inclòs
Criteri d'amidament: m de llargària amidada segons les especificacions de la DT.

Rend.: 1,000 **2,60 €**

				Unitats		Preu		Parcial	Import
Mà d'obra									
	A0140000	h	Manobre	0,100	/R x	17,54000	=	1,75400	
					Subtotal:			1,75400	1,75400
Materials									
	B6AA211A	m	Tanca mòbil, de 2 m d'alçària, d'acer galvanitzat, amb malla electrosoldada de 90x150 mm i de 4.5 i 3,5 mm de diàmetre, bastidor de 3.5x2 m de tub de 40 mm per a fixar a peus prefabricats de formigó, per a 20 usos Criteri d'amidament: Unitat d'amidament: la indicada a la descripció de l'element Criteri d'amidament: quantitat necessària subministrada a l'obra	1,000	x	0,62000	=	0,62000	
	B6AZAF0A	u	Dau de formigó de 38 kg per a peu de tanca mòbil de malla d'acer i per a 20 usos Criteri d'amidament: Unitat d'amidament: la indicada a la descripció de l'element Criteri d'amidament: quantitat necessària subministrada a l'obra	0,300	x	0,16000	=	0,04800	
					Subtotal:			0,66800	0,66800
				DESPESES AUXILIARS		1,50	%		0,02631
				COST DIRECTE					2,44831
				DESPESES INDIRECTES		6,00	%		0,14690
				COST EXECUCIÓ MATERIAL					**2,59521**

P-9 **K913-3D91** m3 Estabilització mecànica d'esplanada existent compactació del material al 100 % del PM

Rend.: 1,000 **7,07 €**

				Unitats		Preu		Parcial	Import
Mà d'obra									
	A0D-0007	h	Manobre	0,025	/R x	19,38000	=	0,48450	
					Subtotal:			0,48450	0,48450
Maquinària									
	C131-005G	h	Corró vibratori autopropulsat, de 12 a 14 t	0,040	/R x	76,84000	=	3,07360	
	C136-00F4	h	Motoanivelladora petita	0,020	/R x	79,25000	=	1,58500	

JUSTIFICACIÓ DE PREUS

PARTIDES D'OBRA

NÚM	CODI	UA	DESCRIPCIÓ						PREU
	C151-002Z	h	Camió cisterna de 8 m3	0,025	/R x	56,52000	=	1,41300	
					Subtotal:			6,07160	6,07160
Materials									
	B011-05ME	m3	Aigua	0,050	x	2,04000	=	0,10200	
					Subtotal:			0,10200	0,10200
				DESPESES AUXILIARS		1,50	%		0,00727
				COST DIRECTE					6,66537
				DESPESES INDIRECTES		6,00	%		0,39992
				COST EXECUCIÓ MATERIAL					**7,06529**

P-10	**K9D2Z-6FK7**	m2	Paviment de totxo ceràmic perforat 3 forats tipus Palau o similar de forma rectangular de cm 28x12,70 i 4,70 cm de gruix, col·locat de PLA (P5) sobre llit de morter amb morte rde calç natural NHL5 filler calcari CEM II/B-L i sorra, amb 380 kg/m3 de ciment, amb una proporció en volum 1:4 i 10 N/mm2 de resistència a compressió, elaborat a l'obra, de 10 cm de gruix i rejuntat amb morte rde calç natural NHL5 , amb picó vibrant de combustible	**Rend.:**	**1,000**	**34,81**	**€**

				Unitats		Preu		Parcial	Import
Mà d'obra									
	A0F-000S	h	Oficial 1a d'obra pública	0,055	/R x	24,47000	=	1,34585	
	A0E-000A	h	Manobre especialista	0,025	/R x	20,47000	=	0,51175	
	A0D-0007	h	Manobre	0,150	/R x	19,38000	=	2,90700	
					Subtotal:			4,76460	4,76460
Maquinària									
	C13A-00FQ	h	Safata vibrant combustible amb placa de 60 cm	0,020	/R x	5,49000	=	0,10980	
					Subtotal:			0,10980	0,10980
Materials									
	B0F15-GQJ	u	Totxo perforat vist 3 forats 28 x 134 x 47	26,520	x	0,21000	=	5,56920	
	B076-1KX5	kg	Morter de calç hidraulica natural NHL5 de resistència a compressió de 5 a 9 N/mm2	36,000	x	0,62000	=	22,32000	
					Subtotal:			27,88920	27,88920
				DESPESES AUXILIARS		1,50	%		0,07147
				COST DIRECTE					32,83507
				DESPESES INDIRECTES		6,00	%		1,97010
				COST EXECUCIÓ MATERIAL					**34,80517**

P-11	**K9W0Z-73D3**	m	Revestiment de graons de totxo massís vist 3 forats tipus Palau o similar a sardinell de 30cm d'amplada i 16 cm d'alçada de 280x12,70x4,70 mm, col·locats i rejuntats amb morter de calç NHL3,5 capa de regularització del mateix morter sobre llosa de formigó prèvia.	**Rend.:**	**1,000**	**30,65**	**€**

				Unitats		Preu		Parcial	Import

JUSTIFICACIÓ DE PREUS

PARTIDES D'OBRA

NÚM	CODI	UA	DESCRIPCIÓ						PREU
Mà d'obra									
	A0F-000T	h	Oficial 1a paleta	0,550	/R x	24,47000	=	13,45850	
	A0D-0007	h	Manobre	0,280	/R x	19,38000	=	5,42640	
					Subtotal:			18,88490	18,88490
Materials									
	B0F15-GQJ	u	Totxo perforat vist 3 forats 28 x 134 x 47	21,000	x	0,21000	=	4,41000	
	B07F-0LT6	m3	Morter mixt de ciment pòrtland amb filler calcari CEM II/B-L, calç i sorra, amb 200 kg/m3 de ciment, amb una proporció en volum 1:2:10 i 2,5 N/mm2 de resistència a compressió, elaborat a l'obra	0,02507	x	212,86824	=	5,33661	
					Subtotal:			9,74661	9,74661
			DESPESES AUXILIARS			1,50	%		0,28327
			COST DIRECTE						28,91478
			DESPESES INDIRECTES			6,00	%		1,73489
			COST EXECUCIÓ MATERIAL						**30,64967**

P-12 **KB12Z-I6TT** m Barana d'acer galvanitzat amb passamà superior U 35x20 i 2mm de gruix, muntants de tub 200x20x1,50mm cada 104 cm i plafó de planxa d'acer desplegat ´´deployé´´ galvanitzada de 30x60x2x1,5 mm de 125mm d'alçada aferrada amb rebles inoxidables Ø4x24mm i volandera , de 110 cm d'alçària, encastat a terreny (15mm) amb dau de formigó valorat a part **Rend.: 1,000** **97,79** **€**

				Unitats		Preu		Parcial	Import
Mà d'obra									
	A01-FEPB	h	Ajudant manyà	0,850	/R x	21,66000	=	18,41100	
	A0F-000P	h	Oficial 1a manyà	1,100	/R x	24,86000	=	27,34600	
					Subtotal:			45,75700	45,75700
Materials									
	B0A6-12X4	u	Rebló d'acer inoxidable Ø4x20mm	6,000	x	0,91000	=	5,46000	
	B44Z-0M10	kg	Acer S275JR segons UNE-EN 10025-2, format per peça simple, en perfils laminats en calent sèrie L, LD, T, rodó, quadrat, rectangular i planxa, treballat al taller per a col·locar amb cargols i amb una capa d'imprimació antioxidant	1,300	x	3,97000	=	5,16100	
	B44Z-0LXO	kg	Acer S275JR segons UNE-EN 10025-2, format per peça simple, en perfils laminats en calent sèrie IPN, IPE, HEB, HEA, HEM i UPN, treballat al taller per a col·locar amb cargols i amb una capa d'imprimació antioxidant	1,100	x	3,97000	=	4,36700	
	BB31-2IEG	m2	Part proporcional d'elements de fixació per a malles i teixits metàl·lics	1,000	x	2,73000	=	2,73000	
	BB30-2DL4	m2	Malla planxa acer galvanitzat expandit romboidal, de 2 mm de gruix, amb una àrea perforada de 50 a 60 %, diagonal llarga de 30 a 60 mm, diagonal curta de 15 a 25 mm i amplària del nervi d'1 a 1.5 mm	1,300	x	21,26000	=	27,63800	
					Subtotal:			45,35600	45,35600

JUSTIFICACIÓ DE PREUS

PARTIDES D'OBRA

NÚM	CODI	UA	DESCRIPCIÓ				PREU
				DESPESES AUXILIARS	2,50	%	1,14393
				COST DIRECTE			92,25693
				DESPESES INDIRECTES	6,00	%	5,53542
				COST EXECUCIÓ MATERIAL			**97,79234**

P-13 **P121-EKK0** m2 Amortització diària de bastida tubular metàl·lica fixa, formada per bastiments de 70 cm d'amplària i alçària <= 200 cm, amb bases regulables, tubs travessers, tubs de travament, plataformes de treball d'amplària com a mínim de 60 cm, escales d'accés, baranes laterals, sòcols i xarxa de protecció de poliamida col·locada a tota la cara exterior i amarradors cada 20 m2 de façana, inclosos tots els elements de senyalització normalitzats, seguretat i salut **Rend.: 1,000** **0,08** €

			Unitats		Preu		Parcial	Import
Materials								
B0Y1-12V7	m2	Amortització diària de bastida tubular metàl·lica fixa, formada per bastiments de 70 cm d'amplària i alçària <= 200 cm, amb bases regulables, tubs travessers, tubs de travament, plataformes de treball d'amplària com a mínim de 60 cm, escales d'accés, baranes laterals, sòcols i xarxa de protecció de poliamida, col·locada a tota la cara exterior i amarradors cada 20 m2 de façana, inclosos tots els elements de senyalització normalitzats, per a seguretat i salut	1,000	x	0,08000	=	0,08000	
				Subtotal:			0,08000	0,08000

COST DIRECTE			0,08000
DESPESES INDIRECTES	6,00	%	0,00480
COST EXECUCIÓ MATERIAL			**0,08480**

P-14 **P127-EKJO** m2 Muntatge i desmuntatge de bastida tubular metàl·lica fixa, formada per bastiments de 70 cm i alçària <= 200 cm, amb bases regulables, tubs travessers, tubs de travament, plataformes de treball d'amplària com a mínim de 60 cm, escales d'accés, baranes laterals, sòcols i xarxa de protecció de poliamida, col·locada a tota la cara exterior i amarradors cada 20 m2 de façana, inclosos tots els elements de senyalització normalitzats i el transport amb un recorregut total màxim de 20 km **Rend.: 1,000** **7,82** €

			Unitats		Preu		Parcial	Import
Mà d'obra								
A01-FEPH	h	Ajudant muntador	0,160	/R x	21,58000	=	3,45280	
A0F-000R	h	Oficial 1a muntador	0,080	/R x	25,29000	=	2,02320	
				Subtotal:			5,47600	5,47600
Maquinària								
C154-003N	h	Camió per a transport de 7 t	0,040	/R x	45,45000	=	1,81800	
				Subtotal:			1,81800	1,81800

JUSTIFICACIÓ DE PREUS

PARTIDES D'OBRA

NÚM	CODI	UA	DESCRIPCIÓ			PREU
			DESPESES AUXILIARS	1,50	%	0,08214
			COST DIRECTE			7,37614
			DESPESES INDIRECTES	6,00	%	0,44257
			COST EXECUCIÓ MATERIAL			**7,81871**

P-15 **P12R-WLWI** d Lloguer de Grup electrògen de 15 a 20 kVA, funcionament durant jornada laboral, inclòs conusm
CRITERI D'AMIDAMENT: Lloguer diari de maquinaria d'acord amb les especificacions i horari definit a la unitat d'obra i que inclou tots els consums i manteniments necessaris per a garantir-ne el funcionament.
Tots els conceptes de manteniment preventiu, correctiu o substitutiu es consideren inclosos en el preu del lloguer diari de l'equip, durant el període d'utilització d'aquest equip.

Rend.: 1,000 **49,10** €

			Unitats		Preu		Parcial	Import
Maquinària								
CZ15-MA0Q	h	Grup electrògen de 15 a 20 kVA	8,000	/R x	5,79000	=	46,32000	
				Subtotal:			46,32000	46,32000
			DESPESES AUXILIARS		1,50	%		0,00000
			COST DIRECTE					46,32000
			DESPESES INDIRECTES		6,00	%		2,77920
			COST EXECUCIÓ MATERIAL					**49,09920**

P-16 **P12R-WLWK** d Lloguer de grup electrògen de 30 a 60 kVA, funcionament durant jornada laboral, inclòs conusm
CRITERI D'AMIDAMENT: Lloguer diari de maquinaria d'acord amb les especificacions i horari definit a la unitat d'obra i que inclou tots els consums i manteniments necessaris per a garantir-ne el funcionament.
Tots els conceptes de manteniment preventiu, correctiu o substitutiu es consideren inclosos en el preu del lloguer diari de l'equip, durant el període d'utilització d'aquest equip.

Rend.: 1,000 **122,28** €

			Unitats		Preu		Parcial	Import
Maquinària								
CZ15-00E5	h	Grup electrògen de 30 a 60 kVA	8,000	/R x	14,42000	=	115,36000	
				Subtotal:			115,36000	115,36000
			DESPESES AUXILIARS		1,50	%		0,00000
			COST DIRECTE					115,36000
			DESPESES INDIRECTES		6,00	%		6,92160
			COST EXECUCIÓ MATERIAL					**122,28160**

JUSTIFICACIÓ DE PREUS

PARTIDES D'OBRA

NÚM	CODI	UA	DESCRIPCIÓ			PREU
P-17	**P1D2Z-HGWS**	m2	Protecció provisional de paviment i elements patrimonials del ´´Balneum´´ amb tauler de fusta de pi sobre taulons recolzats en els murs, degudament separats amb junts elàstics, inclòs desmuntatge una vegada realitzada la coberta	**Rend.: 1,000**	**22,83**	**€**

			Unitats		Preu		Parcial	Import
Mà d'obra								
A0F-000K	h	Oficial 1a fuster	0,400	/R x	25,64000	=	10,25600	
A0D-0007	h	Manobre	0,400	/R x	19,38000	=	7,75200	
				Subtotal:			18,00800	18,00800
Materials								
B0D21-07O	m	Tauló de fusta de pi per a 10 usos	1,000	x	0,44000	=	0,44000	
B0D70-0CE	m2	Tauler elaborat amb fusta de pi, de 22 mm de gruix, per a 10 usos	1,265	x	2,23000	=	2,82095	
				Subtotal:			3,26095	3,26095
			DESPESES AUXILIARS		1,50	%		0,27012
			COST DIRECTE					21,53907
			DESPESES INDIRECTES		6,00	%		1,29234
			COST EXECUCIÓ MATERIAL					**22,83141**

P-18	**P2217-55SN**	m3	Excavació per a rebaix en capa de terra vegetal, realitzada amb pala excavadora, transport fins al lloc d'aplec i formació de piles per a la seva conservació	**Rend.: 1,000**	**7,75**	**€**

			Unitats		Preu		Parcial	Import
Maquinària								
C139-00LK	h	Pala excavadora giratòria sobre pneumàtics de 15 a 20 t	0,051	/R x	102,70000	=	5,23770	
C138-00KQ	h	Pala carregadora sobre pneumàtics de 15 a 20 t	0,021	/R x	98,69000	=	2,07249	
				Subtotal:			7,31019	7,31019
			COST DIRECTE					7,31019
			DESPESES INDIRECTES		6,00	%		0,43861
			COST EXECUCIÓ MATERIAL					**7,74880**

P-19	**P2217-55T1**	m3	Excavació per a rebaix en terreny compacte (SPT 20-50), realitzada amb pala excavadora i càrrega directa sobre camió CRITERI D'AMIDAMENT: EXCAVACIÓ: m3 de volum excavat segons les especificacions de la DT, amidat com a diferència entre els perfils transversals del terreny aixecats abans de començar les obres i els perfils teòrics assenyalats als plànols, amb les modificacions aprovades per la DF. No s'ha d'abonar l'excés d'excavació que s'hagi produït sense l'autorització de la DF, ni la càrrega i el transport del material ni els treballs que calguin per a reomplir-lo. Inclou la càrrega, allisada de talussos, esgotaments per pluja o inundació i quantes operacions faci falta	**Rend.: 1,000**	**4,14**	**€**

JUSTIFICACIÓ DE PREUS

PARTIDES D'OBRA

NÚM	CODI	UA	DESCRIPCIÓ	PREU

per a una correcta execució de les obres.
També estan inclosos en el preu el manteniment dels camins de comunicació entre el desmunt i les zones on han d'anar les terres, la seva creació, i la seva eliminació, si s'escau.
Tan sols s'han d'abonar els esllavissaments no provocats, sempre que s'hagin observat totes les prescripcions relatives a excavacions, entibacions i voladures.

				Unitats		Preu		Parcial	Import
Maquinària									
	C139-00LK	h	Pala excavadora giratòria sobre pneumàtics de 15 a 20 t	0,038	/R x	102,70000	=	3,90260	
					Subtotal:			3,90260	3,90260
			DESPESES AUXILIARS			1,50	%		0,00000
			COST DIRECTE						3,90260
			DESPESES INDIRECTES			6,00	%		0,23416
			COST EXECUCIÓ MATERIAL						**4,13676**

P-20 **P2217-55T8** m3 Excavació per a rebaix en terreny compacte (SPT 20-50), realitzada amb pala excavadora i càrrega directa sobre camió **Rend.: 1,000** **4,14** **€**

				Unitats		Preu		Parcial	Import
Maquinària									
	C139-00LK	h	Pala excavadora giratòria sobre pneumàtics de 15 a 20 t	0,038	/R x	102,70000	=	3,90260	
					Subtotal:			3,90260	3,90260
			COST DIRECTE						3,90260
			DESPESES INDIRECTES			6,00	%		0,23416
			COST EXECUCIÓ MATERIAL						**4,13676**

P-21 **P2218-566D** m3 Excavació de pous fins a 2 m de fondària, en terreny fluix, amb mitjans mecànics, i càrrega sobre camió **Rend.: 1,000** **10,50** **€**

				Unitats		Preu		Parcial	Import
Mà d'obra									
	A0D-0007	h	Manobre	0,050	/R x	19,38000	=	0,96900	
					Subtotal:			0,96900	0,96900
Maquinària									
	C13C-00LP	h	Retroexcavadora sobre pneumàtics de 8 a 10 t	0,1642	/R x	54,34000	=	8,92263	
					Subtotal:			8,92263	8,92263

JUSTIFICACIÓ DE PREUS

PARTIDES D'OBRA

NÚM	CODI	UA	DESCRIPCIÓ				PREU
				DESPESES AUXILIARS	1,50	%	0,01454
				COST DIRECTE			9,90617
				DESPESES INDIRECTES	6,00	%	0,59437
				COST EXECUCIÓ MATERIAL			**10,50053**

P221B-EL6W m3 Excavació de rasa i pou de fins a 2 m de fondària, en terreny compacte (SPT 20-50), realitzada amb mitjans manuals i càrrega manual sobre contenidor
CRITERI D'AMIDAMENT: m3 de volum excavat segons les especificacions de la DT, amidat com a diferència entre els perfils transversals del terreny aixecats abans de començar les obres i els perfils teòrics assenyalats als plànols, amb les modificacions aprovades per la DF.
No s'ha d'abonar l'excés d'excavació que s'hagi produït sense l'autorització de la DF, ni la càrrega i el transport del material ni els treballs que calguin per a reomplir-lo.
Inclou la càrrega, allisada de talussos, esgotaments per pluja o inundació i quantes operacions faci falta per a una correcta execució de les obres.
També estan inclosos en el preu el manteniment dels camins de comunicació entre el desmunt i les zones on han d'anar les terres, la seva creació, i la seva eliminació, si s'escau.
Tan sols s'han d'abonar els esllavissaments no provocats, sempre que s'hagin observat totes les prescripcions relatives a excavacions, entibacions i voladures.

Rend.: 1,000 **126,36** €

			Unitats		Preu		Parcial	Import
Mà d'obra								
A0D-0007	h	Manobre	6,060	/R x	19,38000	=	117,44280	
				Subtotal:			117,44280	117,44280
			DESPESES AUXILIARS		1,50	%		1,76164
			COST DIRECTE					119,20444
			DESPESES INDIRECTES		6,00	%		7,15227
			COST EXECUCIÓ MATERIAL					**126,35671**

P-22 **P221I-M8KD** m Excavació de rasa per a pas d'instal·lacions de 75 cm d'amplària i 90 cm de fondària, amb retroexcavadora i reblert i compactació amb terres seleccionades de la pròpia excavació, sense pedres amb mitjans mecànics, amb picó vibrant de combustible

Rend.: 1,000 **14,60** €

			Unitats		Preu		Parcial	Import
Mà d'obra								
A0E-000A	h	Manobre especialista	0,150	/R x	20,47000	=	3,07050	
A0D-0007	h	Manobre	0,150	/R x	19,38000	=	2,90700	
				Subtotal:			5,97750	5,97750
Maquinària								
C13C-00LP	h	Retroexcavadora sobre pneumàtics de 8 a 10 t	0,12638	/R x	54,34000	=	6,86749	

JUSTIFICACIÓ DE PREUS

PARTIDES D'OBRA

NÚM	CODI	UA	DESCRIPCIÓ						PREU
	C13A-00FP	h	Picó vibrant de combustible amb placa de 30x30 cm	0,150	/R x	5,57000	=	0,83550	
					Subtotal:			7,70299	7,70299
			DESPESES AUXILIARS			1,50	%		0,08966
			COST DIRECTE						13,77015
			DESPESES INDIRECTES			6,00	%		0,82621
			COST EXECUCIÓ MATERIAL						**14,59636**

	P2253-547B	m3	Reblert de rasa o pou amb graves per a drenatge de pedra calcària, en tongades de 25 cm com a màxim	**Rend.:**	**1,000**	**50,28**	**€**

				Unitats		Preu		Parcial	Import
Mà d'obra									
	A0D-0007	h	Manobre	0,025	/R x	19,38000	=	0,48450	
					Subtotal:			0,48450	0,48450
Maquinària									
	C138-00KR	h	Pala carregadora sobre pneumàtics de 8 a 14 t	0,016	/R x	81,37000	=	1,30192	
					Subtotal:			1,30192	1,30192
Materials									
	B03J-0K8O	t	Grava de pedrera de pedra calcària, per a drens	2,420	x	18,86000	=	45,64120	
					Subtotal:			45,64120	45,64120
			DESPESES AUXILIARS			1,50	%		0,00727
			COST DIRECTE						47,43489
			DESPESES INDIRECTES			6,00	%		2,84609
			COST EXECUCIÓ MATERIAL						**50,28098**

P-23	**P2258-10CX8**	m3	Terraplenat i piconatge mecànics amb terres adequades, en tongades de fins a 25 cm, amb una compactació del 90% del PM, amb minicarregadora de combustible CRITERI D'AMIDAMENT: TERRAPLENAT, REBLERT O ESTESA: m3 de volum amidat segons les especificacions de la DT. La partida d'obra inclou el subministrament i aportació del material en cas de graves, tot-u o material provinent del reciclatge de residus de la construcció, i no està inclòs en cas de que es tracti de terres.	**Rend.:**	**1,000**	**4,53**	**€**

				Unitats		Preu		Parcial	Import
Mà d'obra									
	A0D-0007	h	Manobre	0,010	/R x	19,38000	=	0,19380	
					Subtotal:			0,19380	0,19380
Maquinària									
	C133-00EW	h	Minicarregadora de combustible sobre pneumàtics de 2 a 5,9 t	0,033	/R x	52,15000	=	1,72095	
	C131-005D	h	Corró vibratori autopropulsat, d'1,5 a 2,5 t	0,050	/R x	47,12000	=	2,35600	

JUSTIFICACIÓ DE PREUS

PARTIDES D'OBRA

NÚM	CODI	UA	DESCRIPCIÓ				PREU
			Subtotal:		4,07695		4,07695
			DESPESES AUXILIARS	1,50 %			0,00291
			COST DIRECTE				4,27366
			DESPESES INDIRECTES	6,00 %			0,25642
			COST EXECUCIÓ MATERIAL				**4,53008**

P-24 **P22D1-DGOU** m2 Neteja i esbrossada del terreny realitzada amb pala carregadora i càrrega mecànica sobre camió **Rend.: 1,000** **0,63** €

			Unitats		Preu		Parcial	Import
Maquinària								
C138-00KQ	h	Pala carregadora sobre pneumàtics de 15 a 20 t	0,006	/R x	98,69000	=	0,59214	
				Subtotal:			0,59214	0,59214
			COST DIRECTE					0,59214
			DESPESES INDIRECTES		6,00 %			0,03553
			COST EXECUCIÓ MATERIAL					**0,62767**

P-25 **P241-FIPQ** m3 Transport de terres no contaminades per a reutilitzar dins de l'obra, amb camió de 20 t i temps d'espera per a la càrrega amb mitjans mecànics, amb un recorregut de fins a 2 km **Rend.: 1,000** **1,97** €

			Unitats		Preu		Parcial	Import
Maquinària								
C154-003K	h	Camió per a transport de 20 t	0,029	/R x	64,01000	=	1,85629	
				Subtotal:			1,85629	1,85629
			COST DIRECTE					1,85629
			DESPESES INDIRECTES		6,00 %			0,11138
			COST EXECUCIÓ MATERIAL					**1,96767**

P-26 **P2A0-M95D** m3 Subministrament de tot-u natural, procedent d'aportació **Rend.: 1,000** **19,78** €

			Unitats		Preu		Parcial	Import
Materials								
B03F-05NX	m3	Tot-u natural	1,000	x	18,66000	=	18,66000	
				Subtotal:			18,66000	18,66000
			COST DIRECTE					18,66000
			DESPESES INDIRECTES		6,00 %			1,11960
			COST EXECUCIÓ MATERIAL					**19,77960**

JUSTIFICACIÓ DE PREUS

PARTIDES D'OBRA

NÚM	CODI	UA	DESCRIPCIÓ			PREU
P-27	**P2R6-4I47**	m3	Càrrega amb mitjans mecànics i transport de residus inerts o no especials a instal·lació autoritzada de gestió de residus, amb camió per a transport de 20 t, amb un recorregut de més de 5 i fins a 10 km CRITERI D'AMIDAMENT: TRANSPORT DE MATERIAL D'EXCAVACIÓ O RESIDUS: m3 de volum amidat amb el criteri de la partida d'obra d'excavació que li correspongui, incrementat amb el coeficient d'esponjament indicat en el plec de condicions tècniques, o qualsevol altre acceptat prèviament i expressament per la DF. La unitat d'obra no inclou les despeses d'abocament ni de manteniment de l'abocador. RESIDUS DE LA CONSTRUCCIÓ: Es considera un increment per esponjament d'un 35%.	**Rend.: 1,000**	**6,36**	**€**

			Unitats		Preu		Parcial	Import
Maquinària								
C154-003K	h	Camió per a transport de 20 t	0,083	/R x	64,01000	=	5,31283	
C138-00KQ	h	Pala carregadora sobre pneumàtics de 15 a 20 t	0,007	/R x	98,69000	=	0,69083	
				Subtotal:			6,00366	6,00366
			DESPESES AUXILIARS		1,00	%		0,00000
			COST DIRECTE					6,00366
			DESPESES INDIRECTES		6,00	%		0,36022
			COST EXECUCIÓ MATERIAL					**6,36388**

P-28	**P3D0-3D8S**	u	Desplaçament, muntatge i desmuntatge a obra d'equip d'execució de micropilons CRITERI D'AMIDAMENT: EQUIP PER A MICROPILONS: Quantitat d'unitats utilitzada, acceptada abans i expressament per la DF.	**Rend.: 1,000**	**2.185,72**	**€**

			Unitats		Preu		Parcial	Import
Maquinària								
C3H1-0078	u	Desplaçament, muntatge i desmuntatge a obra d'equip d'execució de micropilons	1,000	/R x	2.062,00000	=	2.062,00000	
				Subtotal:			2.062,00000	2.062,00000
			DESPESES AUXILIARS		2,50	%		0,00000
			COST DIRECTE					2.062,00000
			DESPESES INDIRECTES		6,00	%		123,72000
			COST EXECUCIÓ MATERIAL					**2.185,72000**

JUSTIFICACIÓ DE PREUS

PARTIDES D'OBRA

NÚM	CODI	UA	DESCRIPCIÓ			PREU
P-29	**P3D2Z-HMQY**	m	Execució de micropilons amb entubació recuperable de 130 mm d'amb menys d'un 25% de perforació en formigó armat o roca dura, armat amb tub d'acer per a l'execució de micropilons, de 560 N/mm2 de límit elàstic, 88 mm de diàmetre i de 7,0 mm de gruix i injecció única amb beurada de ciment CEM I 42,5 R CRITERI D'AMIDAMENT: m de fondària realment executat, amidat segons les especificacions de la DT, comprovat i acceptat expressament per la DF. El preu inclou la perforació, subministrament i col·locació del tub i de les injeccions.	**Rend.: 1,000**	**86,37**	**€**

			Unitats		Preu		Parcial	Import
Mà d'obra								
A0D-0007	h	Manobre	0,364	/R x	19,38000	=	7,05432	
A0E-000A	h	Manobre especialista	0,364	/R x	20,47000	=	7,45108	
A0F-000B	h	Oficial 1a	0,364	/R x	24,47000	=	8,90708	
				Subtotal:			23,41248	23,41248
Maquinària								
C3H0-0075	h	Equip per a injeccions profundes, amb bomba de pressió baixa i carro de perforació per a barrines fins a 200 mm de diàmetre	0,364	/R x	101,14000	=	36,81496	
				Subtotal:			36,81496	36,81496
Materials								
B011-05ME	m3	Aigua	0,0225	x	2,04000	=	0,04590	
B055-069K	t	Ciment pòrtland CEM I 42,5 R segons UNE-EN 197-1, en sacs	0,036	x	151,04000	=	5,43744	
B3D0-08F4	m	Tub d'acer per a l'execució de micropilons, de 560 N/mm2 de límit elàstic, 88,9 mm de diàmetre i de 7,5 mm de gruix	1,020	x	14,89000	=	15,18780	
				Subtotal:			20,67114	20,67114

DESPESES AUXILIARS	2,50	%	0,58531
COST DIRECTE			81,48389
DESPESES INDIRECTES	6,00	%	4,88903
COST EXECUCIÓ MATERIAL			**86,37293**

P-30	**P3J4-HYU0**	m3	Estructura de gabions de malla electrosoldada amb gabió de 2x0.5x0,5 m, de malla electrosoldada galvanitzada, de diàmetre de 4,5 mm, i 100x100 mm de pas de malla i reblert amb pedra granítica de més de 150 mm, per a reblert de gabions, col·locada amb mitjans manuals i mecànics, amb la cara exterior acabada concertada	**Rend.: 1,000**	**275,54**	**€**

			Unitats		Preu		Parcial	Import
Mà d'obra								
A0D-0007	h	Manobre	2,300	/R x	19,38000	=	44,57400	
A0F-000B	h	Oficial 1a	2,300	/R x	24,47000	=	56,28100	
				Subtotal:			100,85500	100,85500

JUSTIFICACIÓ DE PREUS

PARTIDES D'OBRA

NÚM	CODI	UA	DESCRIPCIÓ						PREU
Maquinària									
	C13C-00LP	h	Retroexcavadora sobre pneumàtics de 8 a 10 t	1,000	/R x	54,34000	=	54,34000	
					Subtotal:			54,34000	54,34000
Materials									
	B03B-05NR	m3	Pedra granítica de més de 150 mm, per a reblert de gabions	1,100	x	17,24000	=	18,96400	
	B353-HYU1	u	Gabió de 2x0.5x0,5 m, de malla electrosoldada galvanitzada, de diàmetre de 4,5 mm, i 100x100 mm de pas de malla	2,000	x	41,09000	=	82,18000	
	B0AM-078K	kg	Filferro acer galvanitzat	0,700	x	2,99000	=	2,09300	
					Subtotal:			103,23700	103,23700
			DESPESES AUXILIARS			1,50	%		1,51283
			COST DIRECTE						259,94483
			DESPESES INDIRECTES			6,00	%		15,59669
			COST EXECUCIÓ MATERIAL						**275,54151**

P45C1-I1VB	m3	Formigonament de lloses inclinades amb formigó per armar amb additiu hidròfug HA - 25 / B / 20 / XC1 amb una quantitat de ciment de 275 kg/m3 i relació aigua ciment =< 0.6, abocat amb bomba	**Rend.:**	**1,000**	**136,56**	**€**

			Unitats		Preu		Parcial	Import
Mà d'obra								
	A0F-000T	h	Oficial 1a paleta	0,060	/R x	24,47000	=	1,46820	
	A0D-0007	h	Manobre	0,276	/R x	19,38000	=	5,34888	
					Subtotal:			6,81708	6,81708
Maquinària									
	C172-003J	h	Camió amb bomba de formigonar	0,115	/R x	168,25000	=	19,34875	
					Subtotal:			19,34875	19,34875
Materials									
	B06F2-I19X	m3	Formigó per armar amb additiu hidròfug HA - 25 / B / 20 / XC1 amb una quantitat de ciment de 275 kg/m3 i relació aigua ciment =< 0.6	1,020	x	100,48000	=	102,48960	
					Subtotal:			102,48960	102,48960
			DESPESES AUXILIARS			2,50	%		0,17043
			COST DIRECTE						128,82586
			DESPESES INDIRECTES			6,00	%		7,72955
			COST EXECUCIÓ MATERIAL						**136,55541**

P4B8-D6QH	kg	Armadura per a lloses d'estructura AP500 S d'acer en barres corrugades B500S de límit elàstic >= 500 N/mm2	**Rend.:**	**1,000**	**1,91**	**€**

			Unitats		Preu		Parcial	Import
Mà d'obra								
	A0F-000I	h	Oficial 1a ferrallista	0,012	/R x	24,47000	=	0,29364	

JUSTIFICACIÓ DE PREUS

PARTIDES D'OBRA

NÚM	CODI	UA	DESCRIPCIÓ						PREU
	A01-FEP0	h	Ajudant ferrallista	0,010	/R x	21,58000	=	0,21580	
					Subtotal:			0,50944	0,50944
Materials									
	B0AM-078F	kg	Filferro recuit 1,3 mm	0,012	x	2,09000	=	0,02508	
	B0B6-107E	kg	Acer en barres corrugades elaborat a l'obra i manipulat a taller B500S, de límit elàstic >= 500 N/mm2	1,000	x	1,26187	=	1,26187	
					Subtotal:			1,28695	1,28695
			DESPESES AUXILIARS			1,50	%		0,00764
			COST DIRECTE						1,80403
			DESPESES INDIRECTES			6,00	%		0,10824
			COST EXECUCIÓ MATERIAL						**1,91227**

	P4B9-D6R9	m2	Armadura de lloses AP500 SD amb malla electrosoldada de barres corrugades d'acer ME 20x20 cm D:12-12 mm 6x2,2 m B500SD UNE-EN 10080 CRITERI D'AMIDAMENT: MALLA ELECTROSOLDADA: m2 de superfície amidada segons les especificacions de la DT. Aquest criteri inclou les pèrdues i increments de material corresponents a retalls i empalmaments.	**Rend.: 1,000**	**11,08**	**€**

				Unitats		Preu		Parcial	Import
Mà d'obra									
	A0F-000I	h	Oficial 1a ferrallista	0,030	/R x	24,47000	=	0,73410	
	A01-FEP0	h	Ajudant ferrallista	0,030	/R x	21,58000	=	0,64740	
					Subtotal:			1,38150	1,38150
Materials									
	B0B8-108B	m2	Malla electrosoldada de barres corrugades d'acer ME 20x20 cm D:12-12 mm 6x2,2 m B500SD UNE-EN 10080	1,200	x	7,51000	=	9,01200	
	B0AM-078F	kg	Filferro recuit 1,3 mm	0,020	x	2,09000	=	0,04180	
					Subtotal:			9,05380	9,05380
			DESPESES AUXILIARS			1,50	%		0,02072
			COST DIRECTE						10,45602
			DESPESES INDIRECTES			6,00	%		0,62736
			COST EXECUCIÓ MATERIAL						**11,08338**

P-31	**P4R0Z1-DYY6**	kg	Pilar d'acer inoxidable matisat de designació A 304L, Ø4´´ (114.3*8.56), per a estructures, treballat a taller i col·locat a l'obra amb soldadura especifica. CRITERI D'AMIDAMENT: kg de pes calculat segons les especificacions de la DT d'acord amb els criteris següents: El pes unitari per al seu càlcul ha de ser el teòric Per a poder utilitzar un altre valor diferent al teòric, cal l'acceptació expresa de la DF Aquests criteris inclouen la pèrdua de material corresponent a retalls.	**Rend.: 1,000**	**5,68**	**€**

JUSTIFICACIÓ DE PREUS

PARTIDES D'OBRA

NÚM	CODI	UA	DESCRIPCIÓ						PREU
				Unitats		Preu		Parcial	Import
Mà d'obra									
	A01-FEP1	h	Ajudant soldador	0,020	/R x	21,66000	=	0,43320	
	A0F-000Y	h	Oficial 1a soldador	0,020	/R x	24,87000	=	0,49740	
					Subtotal:			0,93060	0,93060
Maquinària									
	C206-00DW	h	Equip i elements auxiliars per a soldadura elèctrica	0,020	/R x	3,11000	=	0,06220	
					Subtotal:			0,06220	0,06220
Materials									
	B4R01OLRP	kg	Acer inoxidable austenític de designació A 312 Ø4´´ 114,30x8,56mm, en perfils laminats tipus rodó, treballat a taller	1,000	x	4,34000	=	4,34000	
					Subtotal:			4,34000	4,34000
			DESPESES AUXILIARS			2,50	%		0,02327
			COST DIRECTE						5,35607
			DESPESES INDIRECTES			6,00	%		0,32136
			COST EXECUCIÓ MATERIAL						**5,67743**

P-32 **P4R0Z2-DYY6** kg Perfil T d'acer inoxidable matisat de designació A-304, 120*120*13, per a estructures, treballat a taller i col·locat a l'obra amb soldadura especifica
CRITERI D'AMIDAMENT: kg de pes calculat segons les especificacions de la DT d'acord amb els criteris següents:
El pes unitari per al seu càlcul ha de ser el teòric
Per a poder utilitzar un altre valor diferent al teòric, cal l'acceptació expresa de la DF
Aquests criteris inclouen la pèrdua de material corresponent a retalls.

Rend.: 1,000 **8,72** **€**

				Unitats		Preu		Parcial	Import
Mà d'obra									
	A01-FEP1	h	Ajudant soldador	0,020	/R x	21,66000	=	0,43320	
	A0F-000Y	h	Oficial 1a soldador	0,020	/R x	24,87000	=	0,49740	
					Subtotal:			0,93060	0,93060
Maquinària									
	C206-00DW	h	Equip i elements auxiliars per a soldadura elèctrica	0,020	/R x	3,11000	=	0,06220	
					Subtotal:			0,06220	0,06220
Materials									
	B4R02OLRP	kg	Perfil T d'acer inoxidable matisat de designació A-304, 120*120*13, per a estructures, treballat a taller i col·locat a l'obra amb soldadura especifica	1,050	x	6,87000	=	7,21350	
					Subtotal:			7,21350	7,21350

JUSTIFICACIÓ DE PREUS

PARTIDES D'OBRA

NÚM	CODI	UA	DESCRIPCIÓ	PREU

DESPESES AUXILIARS	2,50	%	0,02327
COST DIRECTE			8,22957
DESPESES INDIRECTES	6,00	%	0,49377
COST EXECUCIÓ MATERIAL			**8,72334**

P-33 **P4R0Z3-DYY6** kg Platina d'acer inoxidable matisat de designació A-304L, 50*12 i 50*5, per a estructures, treballat a taller i col·locat a l'obra amb soldadura especifica
CRITERI D'AMIDAMENT: kg de pes calculat segons les especificacions de la DT d'acord amb els criteris següents:
El pes unitari per al seu càlcul ha de ser el teòric
Per a poder utilitzar un altre valor diferent al teòric, cal l'acceptació expresa de la DF
Aquests criteris inclouen la pèrdua de material corresponent a retalls.

Rend.: 1,000 **5,35** €

			Unitats		Preu		Parcial	Import
Mà d'obra								
A0F-000Y	h	Oficial 1a soldador	0,020	/R x	24,87000	=	0,49740	
A01-FEP1	h	Ajudant soldador	0,020	/R x	21,66000	=	0,43320	
				Subtotal:			0,93060	0,93060
Maquinària								
C206-00DW	h	Equip i elements auxiliars per a soldadura elèctrica	0,020	/R x	3,11000	=	0,06220	
				Subtotal:			0,06220	0,06220
Materials								
B4R03OLRP	kg	Acer inoxidable austenític de designació A-304L, en perfils laminats planxa, treballat a taller	1,000	x	4,03000	=	4,03000	
				Subtotal:			4,03000	4,03000

DESPESES AUXILIARS	2,50	%	0,02327
COST DIRECTE			5,04607
DESPESES INDIRECTES	6,00	%	0,30276
COST EXECUCIÓ MATERIAL			**5,34883**

P-34 **P4R0Z4-DYY6** kg Platina d'acerinoxidablee matisat de designació A-304L, Ø130*20, per a estructures, treballat a taller i col·locat a l'obra amb soldadura especifica
CRITERI D'AMIDAMENT: kg de pes calculat segons les especificacions de la DT d'acord amb els criteris següents:
El pes unitari per al seu càlcul ha de ser el teòric
Per a poder utilitzar un altre valor diferent al teòric, cal l'acceptació expresa de la DF
Aquests criteris inclouen la pèrdua de material corresponent a retalls.

Rend.: 1,000 **9,61** €

			Unitats		Preu		Parcial	Import
Mà d'obra								
A0F-000Y	h	Oficial 1a soldador	0,020	/R x	24,87000	=	0,49740	
A01-FEP1	h	Ajudant soldador	0,020	/R x	21,66000	=	0,43320	

JUSTIFICACIÓ DE PREUS

PARTIDES D'OBRA

NÚM	CODI	UA	DESCRIPCIÓ						PREU
					Subtotal:		0,93060		0,93060
Maquinària									
	C206-00DW	h	Equip i elements auxiliars per a soldadura elèctrica	0,020	/R x	3,11000	= 0,06220		
					Subtotal:		0,06220		0,06220
Materials									
	B4R04OLRP	kg	Acer inoxidable austenític de designació A-304L, en perfils laminats planxa, treballat a taller	1,000	x	8,05000	= 8,05000		
					Subtotal:		8,05000		8,05000
				DESPESES AUXILIARS		2,50	%		0,02327
				COST DIRECTE					9,06607
				DESPESES INDIRECTES		6,00	%		0,54396
				COST EXECUCIÓ MATERIAL					**9,61003**

P-35 **P4S0Z-HBHW** u Desplaçament, muntatge, desmuntatge i perforacions a obra i retirada d'un equip de perforació en sec tipus Hilti per a murs de pedra **Rend.: 1,000** **157,89** **€**

				Unitats		Preu		Parcial	Import
Maquinària									
	CZ13-H4NJ	u	Desplaçament, muntatge i desmuntatge a obra i retirada d'un equip de perforació en sec per a murs de pedra	1,000	/R x	148,95000	=	148,95000	
					Subtotal:			148,95000	148,95000
				DESPESES AUXILIARS		1,50	%		0,00000
				COST DIRECTE					148,95000
				DESPESES INDIRECTES		6,00	%		8,93700
				COST EXECUCIÓ MATERIAL					**157,88700**

P-36 **P4S3Z-6RML** u Tirant llarg (3,50m) acer innoxidable austenític, col·locat soldat de barres llises amb molibdè Ø20mm, de designació 304L matisat tensor inclós
CRITERI D'AMIDAMENT: PERFORACIÓ AMB BROCA, O TIRANT AMB BARRA, O INJECCIÓ DE CIMENT FLUID SENSE RETRACCIÓ:
m de llargària realment executat d'acord amb la DT.
TENSOR:
Unitat de quantitat realment col·locada, d'acord amb les indicacions de la DT. **Rend.: 1,000** **529,92** **€**

				Unitats		Preu		Parcial	Import
Mà d'obra									
	A0F-000Y	h	Oficial 1a soldador	0,020	/R x	24,87000	=	0,49740	
	A01-FEP1	h	Ajudant soldador	0,020	/R x	21,66000	=	0,43320	
	A0F-000P	h	Oficial 1a manyà	0,250	/R x	24,86000	=	6,21500	
	A01-FEPB	h	Ajudant manyà	0,250	/R x	21,66000	=	5,41500	
					Subtotal:			12,56060	12,56060
Maquinària									

JUSTIFICACIÓ DE PREUS

PARTIDES D'OBRA

NÚM	CODI	UA	DESCRIPCIÓ						PREU
	C206-00DW	h	Equip i elements auxiliars per a soldadura elèctrica	0,020	/R x	3,11000	=	0,06220	
					Subtotal:			0,06220	0,06220
Materials									
	B0AJZ-06W	u	Tensor intermedi per a roscar d'acer de 20 mm d'acer inoxidable 304L	1,000	x	255,25000	=	255,25000	
	B0B0-16I2	kg	Acer inoxidable austenític matisat en barres llises amb molibdè Ø20mm, de designació 1.4401 (AISI 316) CRITERI D'AMIDAMENT: Unitat d'amidament: la indicada a la descripció de l'element Criteri d'amidament: quantitat necessària subministrada a l'obra	3,500	x	66,21000	=	231,73500	
					Subtotal:			486,98500	486,98500
			DESPESES AUXILIARS			2,50	%		0,31402
			COST DIRECTE						499,92182
			DESPESES INDIRECTES			6,00	%		29,99531
			COST EXECUCIÓ MATERIAL						**529,91712**

P-37	**P4S3ZZ-6RML**	u	Tirant curt (2,20m) acer innoxidable austenític, col·locat soldat de barres llises amb molibdè Ø20mm, de designació 304L matisat, tensor inclós CRITERI D'AMIDAMENT: PERFORACIÓ AMB BROCA, O TIRANT AMB BARRA, O INJECCIÓ DE CIMENT FLUID SENSE RETRACCIÓ: m de llargària realment executat d'acord amb la DT. TENSOR: Unitat de quantitat realment col·locada, d'acord amb les indicacions de la DT.	**Rend.: 1,000**	**438,68**	**€**

				Unitats		Preu		Parcial	Import
Mà d'obra									
	A01-FEP1	h	Ajudant soldador	0,020	/R x	21,66000	=	0,43320	
	A01-FEPB	h	Ajudant manyà	0,250	/R x	21,66000	=	5,41500	
	A0F-000P	h	Oficial 1a manyà	0,250	/R x	24,86000	=	6,21500	
	A0F-000Y	h	Oficial 1a soldador	0,020	/R x	24,87000	=	0,49740	
					Subtotal:			12,56060	12,56060
Maquinària									
	C206-00DW	h	Equip i elements auxiliars per a soldadura elèctrica	0,020	/R x	3,11000	=	0,06220	
					Subtotal:			0,06220	0,06220
Materials									
	B0AJZ-06W	u	Tensor intermedi per a roscar d'acer de 20 mm d'acer inoxidable 304L	1,000	x	255,25000	=	255,25000	
	B0B0-16I2	kg	Acer inoxidable austenític matisat en barres llises amb molibdè Ø20mm, de designació 1.4401 (AISI 316) CRITERI D'AMIDAMENT: Unitat d'amidament: la indicada a la descripció de l'element Criteri d'amidament: quantitat necessària subministrada a l'obra	2,200	x	66,21000	=	145,66200	
					Subtotal:			400,91200	400,91200

JUSTIFICACIÓ DE PREUS

PARTIDES D'OBRA

NÚM	CODI	UA	DESCRIPCIÓ	PREU

DESPESES AUXILIARS	2,50	%	0,31402
COST DIRECTE			413,84882
DESPESES INDIRECTES	6,00	%	24,83093
COST EXECUCIÓ MATERIAL			**438,67974**

P-38 **P534-4SFF** m2 Coberta de plaques conformades amb Perfil nervat de planxa d'acer galvanitzada amb 4 nervis separats entre 185 i 195 mm i una alçària entre 11 i 13 mm de 0,7 mm de gruix, amb una inèrcia entre 1 i 2 cm4 i una massa superficial entre 5,6 i 6,5 kg/m2, acabat llis, segons la norma UNE-EN 14782, ancorades sobre corretges d'11 a 15 cm d'alçària
CRITERI D'AMIDAMENT: m2 de superfície amidada segons les especificacions de la DT.
Amb deducció de la superfície corresponent a obertures, d'acord amb els criteris següents:
Obertures <= 1 m2: No es dedueixen
Obertures > 1 m2: Es dedueix el 100%

Rend.: 1,000 **24,58** €

			Unitats		Preu		Parcial	Import
Mà d'obra								
A0D-0007	h	Manobre	0,125	/R x	19,38000	=	2,42250	
A0F-000R	h	Oficial 1a muntador	0,250	/R x	25,29000	=	6,32250	
				Subtotal:			8,74500	8,74500
Materials								
B0CH4-20Q	m2	Perfil nervat de planxa d'acer galvanitzada amb 4 nervis separats entre 185 i 195 mm i una alçària entre 11 i 13 mm de 0,7 mm de gruix, amb una inèrcia entre 1 i 2 cm4 i una massa superficial entre 5,6 i 6,5 kg/m2, acabat llis, segons la norma UNE-EN 14782	1,050	x	12,67000	=	13,30350	
B533-130G	u	Ganxo d'acer galvanitzat i junts de ferro i plom, per a cobertes de plaques conformades amb corretges d'alçària 11 a 15 cm	2,000	x	0,46000	=	0,92000	
				Subtotal:			14,22350	14,22350

DESPESES AUXILIARS	2,50	%	0,21863
COST DIRECTE			23,18713
DESPESES INDIRECTES	6,00	%	1,39123
COST EXECUCIÓ MATERIAL			**24,57835**

P-39 **P5ZJ1Z-52DH** m Canal exterior plegada segons detall de projecte de planxa de inoxidable matissat de gruix 2 mm, de 80 cm de desenvolupament, com a màxim
CRITERI D'AMIDAMENT: m de llargària amidada segons les especificacions de la DT.

Rend.: 1,000 **74,33** €

			Unitats		Preu		Parcial	Import
Mà d'obra								
A0F-000T	h	Oficial 1a paleta	0,300	/R x	24,47000	=	7,34100	
A0F-000D	h	Oficial 1a col·locador	0,200	/R x	25,19000	=	5,03800	
A0D-0007	h	Manobre	0,150	/R x	19,38000	=	2,90700	

JUSTIFICACIÓ DE PREUS

PARTIDES D'OBRA

NÚM	CODI	UA	DESCRIPCIÓ						PREU
					Subtotal:		15,28600		15,28600
Materials									
	B5ZJ010MP	m	Canal exterior plegada segons detall de projecte de planxa de inoxidable de gruix 2 mm, de 80 cm de desenvolupament, com a màxim	1,2995	x	34,55000	=	44,89773	
	B5ZZB-131H	u	Vis d'acer galvanitzat de 5.4x65 mm, amb junts de metall i goma i tac de niló de 8/10 mm	5,500	x	0,24000	=	1,32000	
	B5ZJ1ZNJY	u	Ganxo i suport d'acer inoxidable per a canal de planxad'acer de 2mm, de 80 cm de desenvolupament, com a màxim	3,000	x	2,72000	=	8,16000	
					Subtotal:			54,37773	54,37773
			DESPESES AUXILIARS			3,00	%		0,45858
			COST DIRECTE						70,12231
			DESPESES INDIRECTES			6,00	%		4,20734
			COST EXECUCIÓ MATERIAL						**74,32965**

P-40	**P7A3Z-5QH7**	m2	Làmina separadora entre restes arqueològics i terraplenat de servei màquina de micropilots, de vel de polietilè de 50 µm i 48 g/m2, col·locada no adherida CRITERI D'AMIDAMENT: m2 de superfície amidada segons les especificacions de la DT. Amb deducció de la superfície corresponent a obertures, d'acord amb els criteris següents: Obertures <= 1 m2: No es dedueixen Obertures > 1 m2: Es dedueix el 100% BARRERA AMB LÀMINES: Aquests criteris inclouen les pèrdues de material corresponents a retalls i cavalcaments.	**Rend.:**	**1,000**	**1,36**	**€**

				Unitats		Preu		Parcial	Import
Mà d'obra									
	A0F-000D	h	Oficial 1a col·locador	0,030	/R x	25,19000	=	0,75570	
	A01-FEP3	h	Ajudant col·locador	0,015	/R x	22,21000	=	0,33315	
					Subtotal:			1,08885	1,08885
Materials									
	B775-0KR4	m2	Vel de polietilè de gruix 50 µm i de pes 48 g/m2	1,100	x	0,16000	=	0,17600	
					Subtotal:			0,17600	0,17600
			DESPESES AUXILIARS			1,50	%		0,01633
			COST DIRECTE						1,28118
			DESPESES INDIRECTES			6,00	%		0,07687
			COST EXECUCIÓ MATERIAL						**1,35805**

JUSTIFICACIÓ DE PREUS

PARTIDES D'OBRA

NÚM	CODI	UA	DESCRIPCIÓ			PREU
	P93M-LP9K	m2	Solera de formigó per armar HA - 30 / B / 20 / XC3 amb una quantitat de ciment de 300 kg/m3 i relació aigua ciment =< 0.55, de gruix 15 cm, abocat des de camió	**Rend.: 1,000**	**23,60**	**€**

				Unitats		Preu		Parcial	Import
Mà d'obra									
	A0F-000T	h	Oficial 1a paleta	0,100	/R x	24,47000	=	2,44700	
	A0D-0007	h	Manobre	0,200	/R x	19,38000	=	3,87600	
					Subtotal:			6,32300	6,32300
Materials									
	B06F2-I05K	m3	Formigó per armar HA - 30 / B / 20 / XC3 amb una quantitat de ciment de 300 kg/m3 i relació aigua ciment =< 0.55	0,1545	x	102,54000	=	15,84243	
					Subtotal:			15,84243	15,84243

DESPESES AUXILIARS	1,50	%	0,09485
COST DIRECTE			22,26028
DESPESES INDIRECTES	6,00	%	1,33562
COST EXECUCIÓ MATERIAL			**23,59589**

P-41	**P93QZ-LWE5**	m2	Solera de formigó armat HA - 30 / B / 20 / XC3 amb una quantitat de ciment de 300 kg/m3 i relació aigua ciment =< 0.55, de gruix 20 cm, abocat des de camió, armada amb malla electrosoldada de barres corrugades d'acer B500T 20x20 cm i Ø12 mm, amb repàs i piconatge de caixa de paviment # 1 del PN, C1+C2 + D1 segons CTE/DB-HS 2006 CRITERI D'AMIDAMENT: m2 de superfície amidada segons les especificacions de la DT. L'abonament dels treballs de preparació de la superfície d'assentament correspon a la unitat d'obra de la capa subjacent. No són d'abonament els sobreescreixos laterals ni els necessaris per a compensar la minva de gruixos de capes subjacents.	**Rend.: 1,000**	**38,15**	**€**

				Unitats		Preu		Parcial	Import
Partides d'obra									
	P93M-LP9K	m2	Solera de formigó per armar HA - 30 / B / 20 / XC3 amb una quantitat de ciment de 300 kg/m3 i relació aigua ciment =< 0.55, de gruix 15 cm, abocat des de camió	1,100	x	22,26028	=	24,48631	
	P4B9-D6R9	m2	Armadura de lloses AP500 SD amb malla electrosoldada de barres corrugades d'acer ME 20x20 cm D:12-12 mm 6x2,2 m B500SD UNE-EN 10080 CRITERI D'AMIDAMENT: MALLA ELECTROSOLDADA: m2 de superfície amidada segons les especificacions de la DT. Aquest criteri inclou les pèrdues i increments de material corresponents a retalls i empalmaments.	1,100	x	10,45602	=	11,50162	
					Subtotal:			35,98793	35,98793

JUSTIFICACIÓ DE PREUS

PARTIDES D'OBRA

NÚM	CODI	UA	DESCRIPCIÓ	PREU

COST DIRECTE			35,98793
DESPESES INDIRECTES	6,00	%	2,15928
COST EXECUCIÓ MATERIAL			**38,14721**

P-42 **P975-MB83** m Rigola en forma de cuneta de formigó en massa HM - 30 / F / 10 / X0 amb una quantitat de ciment de 275 kg/m3 i relació aigua ciment =< 0.6, de 40 cm d'amplària i de 25 a 30 cm d'alçària, acabat remolinat, reomplert de grava de pedrera de pedra granítica, de 50 a 70 mm **Rend.: 1,000** **20,46** €

			Unitats		Preu		Parcial	Import
Mà d'obra								
A0F-000S	h	Oficial 1a d'obra pública	0,026	/R x	24,47000	=	0,63622	
A0D-0007	h	Manobre	0,078	/R x	19,38000	=	1,51164	
				Subtotal:			2,14786	2,14786
Materials								
B03J-0K7X	t	Grava de pedrera de pedra granítica, de 50 a 70 mm	0,125	x	21,82000	=	2,72750	
B06F1-KB8	m3	Formigó en massa HM - 30 / F / 10 / X0 amb una quantitat de ciment de 275 kg/m3 i relació aigua ciment =< 0.6	0,132	x	109,02000	=	14,39064	
				Subtotal:			17,11814	17,11814

DESPESES AUXILIARS	1,50	%	0,03222
COST DIRECTE			19,29822
DESPESES INDIRECTES	6,00	%	1,15789
COST EXECUCIÓ MATERIAL			**20,45611**

P9V3-H9EB m2 Muntatge i desmuntatge d'encofrat per a esglaons, amb tauler de fusta de pi per a deixar el formigó vist **Rend.: 1,000** **60,38** €

			Unitats		Preu		Parcial	Import
Mà d'obra								
A01-FEOZ	h	Ajudant encofrador	1,125	/R x	21,58000	=	24,27750	
A0F-000F	h	Oficial 1a encofrador	1,125	/R x	24,47000	=	27,52875	
				Subtotal:			51,80625	51,80625
Materials								
B0D31-07P4	m3	Llata de fusta de pi	0,003	x	354,62000	=	1,06386	
B0D21-07O	m	Tauló de fusta de pi per a 10 usos	1,300	x	0,44000	=	0,57200	
B0D70-0CE	m2	Tauler elaborat amb fusta de pi, de 22 mm de gruix, per a 10 usos	1,100	x	2,23000	=	2,45300	
B0DZ1-0ZLZ	l	Desencofrant	0,040	x	2,62000	=	0,10480	
B0AK-07AS	kg	Clau acer	0,100	x	1,83000	=	0,18300	
				Subtotal:			4,37666	4,37666

JUSTIFICACIÓ DE PREUS

PARTIDES D'OBRA

NÚM	CODI	UA	DESCRIPCIÓ	PREU

DESPESES AUXILIARS	1,50	%	0,77709
COST DIRECTE			56,96000
DESPESES INDIRECTES	6,00	%	3,41760
COST EXECUCIÓ MATERIAL			**60,37760**

P-43 **PD06-VO3O** u Pou de registre amb graves de peces de formigó prefabricat circular de diàmetre 70 cm i 1,00 m de fondària, amb Solera amb mitja canya de Formigó en massa HM - 20 / B / 20 / X0, de 15 cm de gruix mínim i de planta interior 1.2x1,2 m per a tub de diàmetre 40 cm, i part proporcional de peces especials, bastiment quadrat aparent de fosa dúctil per a pou de registre i tapa abatible, pas lliure de 700 mm de diàmetre i classe D400 segons norma UNE-EN 124 col·locat amb morter, emplenat de grava de pedrera de pedra granítica, de 30 a 50 mm **Rend.: 1,000** **401,85** €

			Unitats		Preu		Parcial	Import
Materials								
B03J-0K8G	t	Grava de pedrera de pedra granítica, de 30 a 50 mm CRITERI D'AMIDAMENT: Unitat d'amidament: la indicada a la descripció de l'element Criteri d'amidament: quantitat necessària subministrada a l'obra	0,500	x	22,04000	=	11,02000	
				Subtotal:			11,02000	11,02000
Partides d'obra								
PDB3-E9EI	u	Solera amb mitja canya de Formigó en massa HM - 20 / B / 20 / X0, de 15 cm de gruix mínim i de planta interior 1.2x1,2 m per a tub de diàmetre 40 cm	1,000	x	78,53272	=	78,53272	
PDB6-5CAE	m	Paret per a pou circular de diàmetre 80 cm de peces de formigó amb execució prefabricada, col·locades amb morter ciment 1:6	1,000	x	70,18821	=	70,18821	
PDBF-DFX1	u	Bastiment quadrat aparent de fosa dúctil per a pou de registre i tapa abatible, pas lliure de 700 mm de diàmetre i classe D400 segons norma UNE-EN 124 col·locat amb morter	1,000	x	219,35969	=	219,35969	
				Subtotal:			368,08062	368,08062

COST DIRECTE		379,10062
DESPESES INDIRECTES	6,00 %	22,74604
COST EXECUCIÓ MATERIAL		**401,84666**

P-44 **PD06-VO3Q** u Pou de registre de formigó prefabricat circular de diàmetre 80 cm i 1,6 m de fondària, amb solera de formigó d'ús no estructural HNE-20/B/20 de resistència a compressió 20 N/mm2, consistència tova i grandària màxima del granulat 20 mm de 15 cm de gruix amb mitja canya, i part proporcional de peces especials, bastiment quadrat aparent de fosa dúctil per a pou de registre i tapa abatible, pas lliure de 700 mm de diàmetre i classe D400 segons norma UNE-EN 124 col·locat amb morter i graons de polipropilè armat **Rend.: 1,000** **531,24** €

JUSTIFICACIÓ DE PREUS

PARTIDES D'OBRA

NÚM	CODI	UA	DESCRIPCIÓ						PREU
				Unitats		Preu		Parcial	Import
Partides d'obra									
	PDBF-DFX1	u	Bastiment quadrat aparent de fosa dúctil per a pou de registre i tapa abatible, pas lliure de 700 mm de diàmetre i classe D400 segons norma UNE-EN 124 col·locat amb morter	1,000	x	219,35969	=	219,35969	
	PDB3-ORN3	u	Solera amb mitja canya de formigó d'ús no estructural HNE-20/B/20 de resistència a compressió 20 N/mm2, consistència tova i grandària màxima del granulat 20 mm, de 15 cm de gruix mínim i de planta 1.2x1,2 m per a tub 60 cm	1,000	x	63,12396	=	63,12396	
	PDB6-5CAE	m	Paret per a pou circular de diàmetre 80 cm de peces de formigó amb execució prefabricada, col·locades amb morter ciment 1:6	1,600	x	70,18821	=	112,30114	
	PDBD-H86M	u	Graó per a pou de registre de polipropilè armat, de 250x350x250 mm i 3 kg de pes, col·locat amb morter de ciment 1:6, elaborat a l'obra	6,000	x	17,73072	=	106,38432	
					Subtotal:			501,16911	501,16911
			COST DIRECTE						501,16911
			DESPESES INDIRECTES			6,00	%		30,07015
			COST EXECUCIÓ MATERIAL						**531,23926**

P-45	**PD0A-IRIY**	m	Suplement per a pou de descàrrega i registre de formigó prefabricat per alçària superior a 1,60 m de pou de registre de diàmetre de 120 cm amb anells prefabricats, inclòs part proporcional de graons	**Rend.: 1,000**	**185,97**	**€**

				Unitats		Preu		Parcial	Import
Mà d'obra									
	A0D-0007	h	Manobre	0,600	/R x	19,38000	=	11,62800	
	A0F-000B	h	Oficial 1a	0,600	/R x	24,47000	=	14,68200	
					Subtotal:			26,31000	26,31000
Maquinària									
	C15G-00DD	h	Grua autopropulsada de 12 t	0,600	/R x	53,26000	=	31,95600	
					Subtotal:			31,95600	31,95600
Materials									
	B07L-1PYC	t	Morter per a ram de paleta, classe M 7.5 (7,5 N/mm2), a granel, de designació (G) segons norma UNE-EN 998-2	0,010	x	46,35000	=	0,46350	
	BDD4-VLCL	u	Graó per a pou de registre de polipropilè armat de 300x300x300 mm	3,000	x	7,49000	=	22,47000	
	BDD5-VEPU	m	Peça cilíndrica de formigó per a formació de pou circular de diàmetre 120 cm, prefabricada	1,000	x	93,85000	=	93,85000	
					Subtotal:			116,78350	116,78350

JUSTIFICACIÓ DE PREUS

PARTIDES D'OBRA

NÚM	CODI	UA	DESCRIPCIÓ				PREU
				DESPESES AUXILIARS	1,50	%	0,39465
				COST DIRECTE			175,44415
				DESPESES INDIRECTES	6,00	%	10,52665
				COST EXECUCIÓ MATERIAL			**185,97080**

P-46 **PD35Z-8GKX** u Pericó de pas de formigó prefabricat, de70x70x100 cm de mides interiors i 7 cm de gruix, per a evacuació d'aigües residuals,col·locat
CRITERI D'AMIDAMENT: Unitat mesurada segons les especificacions de la DT.

Rend.: 1,000 **218,97** €

				Unitats		Preu		Parcial	Import
Mà d'obra									
	A0D-0007	h	Manobre	0,360	/R x	19,38000	=	6,97680	
	A0F-000S	h	Oficial 1a d'obra pública	0,240	/R x	24,47000	=	5,87280	
					Subtotal:			12,84960	12,84960
Maquinària									
	C152-0039	h	Camió grua de 5 t	0,240	/R x	65,38000	=	15,69120	
					Subtotal:			15,69120	15,69120
Materials									
	BD31-20GM	u	Pericó prefabricat de formigó per a sanejament, de 80x80x85 cm de mides interiors, i 7 cm de gruix, amb finestres premarcades de 64 cm d'a 4 cares, inclosa tapa de prefabricada de formigó	1,000	x	177,84000	=	177,84000	
					Subtotal:			177,84000	177,84000

DESPESES AUXILIARS	1,50	%	0,19274
COST DIRECTE			206,57354
DESPESES INDIRECTES	6,00	%	12,39441
COST EXECUCIÓ MATERIAL			**218,96796**

P-47 **PD35ZZ-8GKX** u Pericó de pas de formigó prefabricat, de70x70x115 cm de mides interiors i 7 cm de gruix, per a evacuació d'aigües residuals, col·locat
CRITERI D'AMIDAMENT: Unitat mesurada segons les especificacions de la DT.

Rend.: 1,000 **223,98** €

				Unitats		Preu		Parcial	Import
Mà d'obra									
	A0D-0007	h	Manobre	0,450	/R x	19,38000	=	8,72100	
	A0F-000S	h	Oficial 1a d'obra pública	0,359	/R x	24,47000	=	8,78473	
					Subtotal:			17,50573	17,50573
Maquinària									
	C152-0039	h	Camió grua de 5 t	0,240	/R x	65,38000	=	15,69120	
					Subtotal:			15,69120	15,69120
Materials									
	BD31-20GM	u	Pericó prefabricat de formigó per a sanejament, de 80x80x85 cm de mides interiors, i 7 cm de gruix, amb	1,000	x	177,84000	=	177,84000	

JUSTIFICACIÓ DE PREUS

PARTIDES D'OBRA

NÚM	CODI	UA	DESCRIPCIÓ				PREU
			finestres premarcades de 64 cm d'a 4 cares, inclosa tapa de prefabricada de formigó				
			Subtotal:			177,84000	177,84000
			DESPESES AUXILIARS	1,50	%		0,26259
			COST DIRECTE				211,29952
			DESPESES INDIRECTES	6,00	%		12,67797
			COST EXECUCIÓ MATERIAL				**223,97749**

P-48 PD5IZ-IRIV m2 Superfície drenant formada per 15 cm de graves de 5 a 12 mm recobertes amb geotèxtil de 150 gr/m2, **Rend.: 1,000** **27,96** €

				Unitats		Preu		Parcial	Import
Mà d'obra									
	A0D-0007	h	Manobre	0,200	/R x	19,38000	=	3,87600	
			Subtotal:					3,87600	3,87600
Maquinària									
	C15E-0062	h	Dúmper de gasoil d'11 kW, d'1,5 t de càrrega útil, amb mecanisme hidràulic	0,100	/R x	29,69000	=	2,96900	
			Subtotal:					2,96900	2,96900
Materials									
	B7B1-0KPF	m2	Geotèxtil format per feltre de polipropilè no teixit, lligat mecànicament de 140 a 190 g/m2	1,050	x	1,94000	=	2,03700	
	B03J-0K7X	t	Grava de pedrera de pedra granítica, de 50 a 70 mm	0,800	x	21,82000	=	17,45600	
			Subtotal:					19,49300	19,49300
			DESPESES AUXILIARS			1,00	%		0,03876
			COST DIRECTE						26,37676
			DESPESES INDIRECTES			6,00	%		1,58261
			COST EXECUCIÓ MATERIAL						**27,95937**

P-49 PD5RZ-61UC u Pou de drenatge per a reducció del nivell freàtic d'1 a 3 m de fondària, excavació manual, reblert amb graves per a drenatge. **Rend.: 1,000** **378,42** €

				Unitats		Preu		Parcial	Import
Partides d'obra									
	P221B-EL6	m3	Excavació de rasa i pou de fins a 2 m de fondària, en terreny compacte (SPT 20-50), realitzada amb mitjans manuals i càrrega manual sobre contenidor CRITERI D'AMIDAMENT: m3 de volum excavat segons les especificacions de la DT, amidat com a diferència entre els perfils transversals del terreny aixecats abans de començar les obres i els perfils teòrics assenyalats als plànols, amb les modificacions aprovades per la DF. No s'ha d'abonar l'excés d'excavació que s'hagi produït sense l'autorització de la DF, ni la càrrega i el transport del material ni els treballs que calguin per a reomplir-lo. Inclou la càrrega, allisada de talussos, esgotaments per pluja o inundació i quantes operacions faci falta	2,000	x	119,20444	=	238,40888	

JUSTIFICACIÓ DE PREUS

PARTIDES D'OBRA

NÚM	CODI	UA	DESCRIPCIÓ						PREU
			per a una correcta execució de les obres. També estan inclosos en el preu el manteniment dels camins de comunicació entre el desmunt i les zones on han d'anar les terres, la seva creació, i la seva eliminació, si s'escau. Tan sols s'han d'abonar els esllavissaments no provocats, sempre que s'hagin observat totes les prescripcions relatives a excavacions, entibacions i voladures.						
	P2253-547B	m3	Reblert de rasa o pou amb graves per a drenatge de pedra calcària, en tongades de 25 cm com a màxim	2,500	x	47,43489	=	118,58723	
					Subtotal:			356,99611	356,99611
				COST DIRECTE					356,99611
				DESPESES INDIRECTES		6,00	%		21,41977
				COST EXECUCIÓ MATERIAL					**378,41588**

P-50 **PD79-PJO4** m Claveguera amb tub de PVC-U de paret compacta per a sanejament soterrat o aeri amb pressió, diàmetre nominal DN 315, pressió nominal PN 6, ús previst P (sanejament amb pressió), fabricació segons norma UNE-EN ISO 1452-2, per a unió elàstica amb anella elastomèrica d'estanquitat, col·locat al fons de la rasa sobre llit de sorra de 15 cm de gruix, inclòs el reblert del recolzament del tub **Rend.: 1,000** **81,63** **€**

				Unitats		Preu		Parcial	Import
Mà d'obra									
	A0F-000T	h	Oficial 1a paleta	0,120	/R x	24,47000	=	2,93640	
	A0E-000A	h	Manobre especialista	0,085	/R x	20,47000	=	1,73995	
	A0D-0007	h	Manobre	0,120	/R x	19,38000	=	2,32560	
					Subtotal:			7,00195	7,00195
Maquinària									
	C13C-00LP	h	Retroexcavadora sobre pneumàtics de 8 a 10 t	0,0338	/R x	54,34000	=	1,83669	
					Subtotal:			1,83669	1,83669
Materials									
	BD7E-1ZQZ	m	Tub de PVC-U de paret compacta per a sanejament soterrat o aeri amb pressió, diàmetre nominal DN 315, pressió nominal PN 6, ús previst P (sanejament amb pressió), fabricació segons norma UNE-EN ISO 1452-2, per a unió elàstica amb anella elastomèrica d'estanquitat	2,050	x	27,18000	=	55,71900	
	B03L-05N5	t	Sorra de pedrera de 0 a 3,5 mm	0,60024	x	20,57000	=	12,34694	
					Subtotal:			68,06594	68,06594
				DESPESES AUXILIARS		1,50	%		0,10503
				COST DIRECTE					77,00961
				DESPESES INDIRECTES		6,00	%		4,62058
				COST EXECUCIÓ MATERIAL					**81,63019**

JUSTIFICACIÓ DE PREUS

PARTIDES D'OBRA

NÚM	CODI	UA	DESCRIPCIÓ			PREU
	PDB3-E9EI	u	Solera amb mitja canya de Formigó en massa HM - 20 / B / 20 / X0, de 15 cm de gruix mínim i de planta interior 1.2x1,2 m per a tub de diàmetre 40 cm	**Rend.: 1,000**	**83,24**	**€**

			Unitats		Preu		Parcial	Import
Mà d'obra								
A0D-0007	h	Manobre	0,320	/R x	19,38000	=	6,20160	
A0F-000S	h	Oficial 1a d'obra pública	0,320	/R x	24,47000	=	7,83040	
				Subtotal:			14,03200	14,03200
Materials								
B06F1-I0IL	m3	Formigó en massa HM - 20 / B / 20 / X0 amb una quantitat de ciment de 200 kg/m3 i relació aigua ciment =< 0.6	0,672	x	95,67000	=	64,29024	
				Subtotal:			64,29024	64,29024
			DESPESES AUXILIARS		1,50	%		0,21048
			COST DIRECTE					78,53272
			DESPESES INDIRECTES		6,00	%		4,71196
			COST EXECUCIÓ MATERIAL					**83,24468**

PDB3-ORN3	u	Solera amb mitja canya de formigó d'ús no estructural HNE-20/B/20 de resistència a compressió 20 N/mm2, consistència tova i grandària màxima del granulat 20 mm, de 15 cm de gruix mínim i de planta 1.2x1,2 m per a tub 60 cm	**Rend.: 1,000**	**66,91**	**€**

			Unitats		Preu		Parcial	Import
Mà d'obra								
A0D-0007	h	Manobre	0,41958	/R x	19,38000	=	8,13146	
A0F-000S	h	Oficial 1a d'obra pública	0,41958	/R x	24,47000	=	10,26712	
				Subtotal:			18,39858	18,39858
Materials								
B069-I4L6	m3	Formigó d'ús no estructural HNE-20/B/20 de resistència a compressió 20 N/mm2, consistència tova i grandària màxima del granulat 20 mm	0,53865	x	82,52000	=	44,44940	
				Subtotal:			44,44940	44,44940
			DESPESES AUXILIARS		1,50	%		0,27598
			COST DIRECTE					63,12396
			DESPESES INDIRECTES		6,00	%		3,78744
			COST EXECUCIÓ MATERIAL					**66,91140**

PDB6-5CAE	m	Paret per a pou circular de diàmetre 80 cm de peces de formigó amb execució prefabricada, col·locades amb morter ciment 1:6	**Rend.: 1,000**	**74,40**	**€**

			Unitats		Preu		Parcial	Import
Mà d'obra								

JUSTIFICACIÓ DE PREUS

PARTIDES D'OBRA

NÚM	CODI	UA	DESCRIPCIÓ						PREU
	A0F-000S	h	Oficial 1a d'obra pública	0,400	/R x	24,47000	=	9,78800	
	A0D-0007	h	Manobre	0,400	/R x	19,38000	=	7,75200	
					Subtotal:			17,54000	17,54000
Maquinària									
	C13C-00LP	h	Retroexcavadora sobre pneumàtics de 8 a 10 t	0,101	/R x	54,34000	=	5,48834	
					Subtotal:			5,48834	5,48834
Materials									
	BDD5-0M3U	m	Peça cilíndrica de formigó per a formació de pou circular de diàmetre 80 cm, prefabricada	1,050	x	44,22000	=	46,43100	
	B07F-0LT4	m3	Morter de ciment pòrtland amb filler calcari CEM II/B-L i sorra, amb 250 kg/m3 de ciment, amb una proporció en volum 1:6 i 5 N/mm2 de resistència a compressió, elaborat a l'obra	0,005	x	93,15400	=	0,46577	
					Subtotal:			46,89677	46,89677
			DESPESES AUXILIARS			1,50	%		0,26310
			COST DIRECTE						70,18821
			DESPESES INDIRECTES			6,00	%		4,21129
			COST EXECUCIÓ MATERIAL						**74,39950**

PDBD-H86M	u	Graó per a pou de registre de polipropilè armat, de 250x350x250 mm i 3 kg de pes, col·locat amb morter de ciment 1:6, elaborat a l'obra	**Rend.:**	**1,000**	**18,79**	**€**

				Unitats		Preu		Parcial	Import
Mà d'obra									
	A0F-000S	h	Oficial 1a d'obra pública	0,300	/R x	24,47000	=	7,34100	
	A0D-0007	h	Manobre	0,300	/R x	19,38000	=	5,81400	
					Subtotal:			13,15500	13,15500
Materials									
	BDD4-H4XN	u	Graó per a pou de registre de polipropilè de 250x350x250 mm i 3 kg de pes	1,000	x	3,54000	=	3,54000	
	B07F-0LT4	m3	Morter de ciment pòrtland amb filler calcari CEM II/B-L i sorra, amb 250 kg/m3 de ciment, amb una proporció en volum 1:6 i 5 N/mm2 de resistència a compressió, elaborat a l'obra	0,009	x	93,15400	=	0,83839	
					Subtotal:			4,37839	4,37839
			DESPESES AUXILIARS			1,50	%		0,19733
			COST DIRECTE						17,73072
			DESPESES INDIRECTES			6,00	%		1,06384
			COST EXECUCIÓ MATERIAL						**18,79456**

JUSTIFICACIÓ DE PREUS

PARTIDES D'OBRA

NÚM	CODI	UA	DESCRIPCIÓ					PREU
	PDBF-DFX1	u	Bastiment quadrat aparent de fosa dúctil per a pou de registre i tapa abatible, pas lliure de 700 mm de diàmetre i classe D400 segons norma UNE-EN 124 col·locat amb morter	**Rend.:**	**1,000**		**232,52**	**€**

				Unitats		Preu		Parcial	Import
Mà d'obra									
	A0F-000S	h	Oficial 1a d'obra pública	0,410	/R x	24,47000	=	10,03270	
	A0D-0007	h	Manobre	0,410	/R x	19,38000	=	7,94580	
					Subtotal:			17,97850	17,97850
Materials									
	BDK5-1KIB	u	Bastiment quadrat aparent i tapa circular de fosa dúctil per a pou de registre, abatible, pas lliure de 700 mm i classe D400 segons norma UNE-EN 124	1,000	x	199,53000	=	199,53000	
	B07L-1PYA	t	Morter per a ram de paleta, classe M 5 (5 N/mm2), a granel, de designació (G) segons norma UNE-EN 998-2	0,0357	x	44,30000	=	1,58151	
					Subtotal:			201,11151	201,11151
			DESPESES AUXILIARS			1,50	%		0,26968
			COST DIRECTE						219,35969
			DESPESES INDIRECTES			6,00	%		13,16158
			COST EXECUCIÓ MATERIAL						**232,52127**

P-51	**PDG0-CTIF**	m	Canalitzacions elèctriques de MT/BT amb tubs de polietilè de doble capa, llisa la interior i corrugada la exterior, de 160 mm de diàmetre nominal, amb 4 tubs per a 2 circuits de Mitja Tensió i 2 de Baixa Tensió, situats en vorera, reblert amb sorra de material reciclat fins a 8 cm per sobre de la generatriu del tub superior, plaques rígides de protecció i senyalització, banda continua de senyalització, de PE, situada a la part superior de la rasa, fil guia a cada tub, part proporcional d'accessoris d'unió, separadors i obturadors, amb picó vibrant de combustible	**Rend.:**	**1,000**		**37,24**	**€**

				Unitats		Preu		Parcial	Import
Mà d'obra									
	A0D-0007	h	Manobre	0,080	/R x	19,38000	=	1,55040	
	A0F-000B	h	Oficial 1a	0,040	/R x	24,47000	=	0,97880	
	A0E-000A	h	Manobre especialista	0,0318	/R x	20,47000	=	0,65095	
					Subtotal:			3,18015	3,18015
Maquinària									
	C13A-00FP	h	Picó vibrant de combustible amb placa de 30x30 cm	0,0318	/R x	5,57000	=	0,17713	
					Subtotal:			0,17713	0,17713
Materials									
	BG2Q-1KTO	m	Tub corbable corrugat de polietilè, de doble capa, llisa la interior i corrugada l'exterior, de 160 mm de diàmetre nominal, aïllant i no propagador de la flama, resistència a l'impacte de 40 J, resistència a compressió de 450 N, per a canalitzacions soterrades	4,160	x	5,32000	=	22,13120	

JUSTIFICACIÓ DE PREUS

PARTIDES D'OBRA

NÚM	CODI	UA	DESCRIPCIÓ						PREU
	BDG5-34ID	m	Placa de polietilè per a protecció de canalitzacions soterrades de Mitja i Baixa tensió de 25x100 cm i 2,1 mm de gruix	2,000	x	2,45000	=	4,90000	
	BDG3-34IL	u	Part proporcional de separadors, conectors i obturadors de canalitzacions de serveis de 160 mm de diàmetre nominal	4,300	x	0,54000	=	2,32200	
	BDG2-34UA	m	Fil guia per a conductes de canalitzacions de serveis, de nylon, de 5 mm de gruix	4,080	x	0,16000	=	0,65280	
	BDG0-1C2A	m	Banda continua de senyalització per a canalitzacions soterrades de 30 cm d'amplària, de polipropilè	1,020	x	0,27000	=	0,27540	
	B03D-21MB	t	Sorra de material reciclat de formigó de 0 a 5 mm	0,12958	x	11,15000	=	1,44482	
					Subtotal:			31,72622	31,72622
			DESPESES AUXILIARS			1,50	%		0,04770
			COST DIRECTE						35,13120
			DESPESES INDIRECTES			6,00	%		2,10787
			COST EXECUCIÓ MATERIAL						**37,23907**

P-52 **PDK1-DXA4** u Bastiment quadrat i tapa quadrat de fosa dúctil per a pericó de serveis, recolzada, pas lliure de 400x400 mm classe B125 segons norma UNE-EN 124, col·locada amb morter per a ram de paleta
CRITERI D'AMIDAMENT: Unitat mesurada segons les especificacions de la DT.

Rend.: 1,000 **54,49** €

				Unitats		Preu		Parcial	Import
Mà d'obra									
	A0D-0007	h	Manobre	0,350	/R x	19,38000	=	6,78300	
	A0F-000S	h	Oficial 1a d'obra pública	0,350	/R x	24,47000	=	8,56450	
					Subtotal:			15,34750	15,34750
Materials									
	B07L-1PY6	t	Morter per a ram de paleta, classe M 5 (5 N/mm2), en sacs, de designació (G) segons norma UNE-EN 998-2	0,00315	x	55,92000	=	0,17615	
	BDK5-1KH0	u	Bastiment quadrat i tapa quadrat de fosa dúctil per a pericó de serveis, recolzada, pas lliure de 400x400 mm classe B125 segons norma UNE-EN 124	1,000	x	35,65000	=	35,65000	
					Subtotal:			35,82615	35,82615
			DESPESES AUXILIARS			1,50	%		0,23021
			COST DIRECTE						51,40386
			DESPESES INDIRECTES			6,00	%		3,08423
			COST EXECUCIÓ MATERIAL						**54,48809**

P-53 **PDK1-DXAM** u Bastiment quadrat i tapa quadrat de fosa dúctil per a pericó de serveis, recolzada, pas lliure de 700x700 mm classe D400 segons norma UNE-EN 124, col·locada amb morter per a ram de paleta
CRITERI D'AMIDAMENT: Unitat mesurada segons les especificacions de la DT.

Rend.: 1,000 **341,49** €

	Unitats	Preu	Parcial	Import

JUSTIFICACIÓ DE PREUS

PARTIDES D'OBRA

NÚM	CODI	UA	DESCRIPCIÓ						PREU
Mà d'obra									
	A0F-000T	h	Oficial 1a paleta	0,4515	/R x	24,47000	=	11,04821	
	A0D-0007	h	Manobre	0,4515	/R x	19,38000	=	8,75007	
					Subtotal:			19,79828	19,79828
Materials									
	BDK5-1KHQ	u	Bastiment quadrat i tapa quadrat de fosa dúctil per a pericó de serveis, recolzada, pas lliure de 700x700 mm classe D400 segons norma UNE-EN 124	1,000	x	301,71000	=	301,71000	
	B07L-1PY6	t	Morter per a ram de paleta, classe M 5 (5 N/mm2), en sacs, de designació (G) segons norma UNE-EN 998-2	0,0063	x	55,92000	=	0,35230	
					Subtotal:			302,06230	302,06230
			DESPESES AUXILIARS			1,50	%		0,29697
			COST DIRECTE						322,15755
			DESPESES INDIRECTES			6,00	%		19,32945
			COST EXECUCIÓ MATERIAL						**341,48701**

P-54 **PDK4-AJSH** u Pericó de formigó prefabricat sense fons de 40x40 cm i fondària de 45 cm, per a instal·lacions de serveis, col·locat sobre llit de grava de 15 cm de gruix i reblert lateral amb terra de la mateixa excavació
CRITERI D'AMIDAMENT: Unitat mesurada segons les especificacions de la DT.

Rend.: 1,000 **66,15** **€**

				Unitats		Preu		Parcial	Import
Mà d'obra									
	A0D-0007	h	Manobre	1,100	/R x	19,38000	=	21,31800	
	A0F-000S	h	Oficial 1a d'obra pública	0,550	/R x	24,47000	=	13,45850	
					Subtotal:			34,77650	34,77650
Maquinària									
	C152-003B	h	Camió grua	0,220	/R x	57,86000	=	12,72920	
					Subtotal:			12,72920	12,72920
Materials									
	B03J-0K8V	t	Grava de pedrera, per a drens	0,06055	x	20,44000	=	1,23764	
	BDK2-1KNI	u	Pericó de formigó prefabricat sense fons de 40x40 cm i fondària de 45 cm, per a instal·lacions de serveis	1,000	x	13,14000	=	13,14000	
					Subtotal:			14,37764	14,37764
			DESPESES AUXILIARS			1,50	%		0,52165
			COST DIRECTE						62,40499
			DESPESES INDIRECTES			6,00	%		3,74430
			COST EXECUCIÓ MATERIAL						**66,14929**

JUSTIFICACIÓ DE PREUS

PARTIDES D'OBRA

NÚM	CODI	UA	DESCRIPCIÓ			PREU
P-55	**PDK4Z-Z9J6**	u	Pericó de formigó prefabricat sense fons de 70x70 cm i fondària de 90 cm, per a instal·lacions de serveis electrics i d'enllumenat, col·locat sobre solera de Formigó d'ús no estructural HNE-20/B/40 de resistència a compressió 20 N/mm2, consistència tova i grandària màxima del granulat 40 mm de 15 cm de gruix i reblert lateral amb terra de la mateixa excavació CRITERI D'AMIDAMENT: Unitat mesurada segons les especificacions de la DT.	**Rend.: 1,000**	**167,53**	**€**

				Unitats		Preu		Parcial	Import
Mà d'obra									
	A0F-000S	h	Oficial 1a d'obra pública	1,000	/R x	24,47000	=	24,47000	
	A0D-0007	h	Manobre	2,000	/R x	19,38000	=	38,76000	
					Subtotal:			63,23000	63,23000
Maquinària									
	C152-003B	h	Camió grua	0,400	/R x	57,86000	=	23,14400	
					Subtotal:			23,14400	23,14400
Materials									
	B069-I6LP	m3	Formigó d'ús no estructural HNE-20/B/40 de resistència a compressió 20 N/mm2, consistència tova i grandària màxima del granulat 40 mm	0,0991	x	90,48000	=	8,96657	
	BDK2-Z9J7	u	Pericó de formigó prefabricat sense fons de 70x70 cm i fondària de 90 cm, per a instal·lacions de serveis	1,000	x	61,76000	=	61,76000	
					Subtotal:			70,72657	70,72657

DESPESES AUXILIARS	1,50	%	0,94845
COST DIRECTE			158,04902
DESPESES INDIRECTES	6,00	%	9,48294
COST EXECUCIÓ MATERIAL			**167,53196**

P-56	**PFB3Z-141HN**	m	Subministra d'aigua amb tub de polietilè de designació PE 100, diàmetre nominal DN 32, pressió nominal PN 16 (SDR 11), subministrat en rotlle, fabricació segons norma UNE-EN 12201-2, inclosa la part proporcional d'accessoris d'unió per compressió mecànica, de material plàstic, col·locat al fons de la rasa, amb reblert sobre llit de sorra de 0,1 m de gruix, inclòs el reblert del recolzament del tub, inclosa la formació d'una solera de 15 cm de gruix de Formigó d'ús no estructural HNE-20/P/20 de resistència a compressió 20 N/mm2, consistència plàstica i grandària màxima del granulat 20 mm CRITERI D'AMIDAMENT: TUBS: m de llargària instal·lada, amidada segons les especificacions de la DT, entre els eixos dels elements o dels punts per connectar. Aquest criteri inclou les pèrdues de material per retalls i els empalmaments que s'hagin efectuat. En les instal·lacions amb grau de dificultat especificat, inclou, a més, la repercussió de les peces especials per col·locar. COL·LOCACIÓ SOTERRADA: No s'inclouen en aquest criteri els daus de formigó	**Rend.: 1,000**	**15,74**	**€**

JUSTIFICACIÓ DE PREUS

PARTIDES D'OBRA

NÚM	CODI	UA	DESCRIPCIÓ	PREU

per a l'ancoratge dels tubs ni les brides metàl·liques per a la subjecció dels mateixos.

				Unitats		Preu		Parcial	Import
Mà d'obra									
	A01-FEPH	h	Ajudant muntador	0,00388	/R x	21,58000	=	0,08373	
	A0F-000R	h	Oficial 1a muntador	0,00388	/R x	25,29000	=	0,09813	
					Subtotal:			0,18186	0,18186
Maquinària									
	C13A-00FP	h	Picó vibrant de combustible amb placa de 30x30 cm	0,025	/R x	5,57000	=	0,13925	
	C13C-00LP	h	Retroexcavadora sobre pneumàtics de 8 a 10 t	0,038	/R x	54,34000	=	2,06492	
					Subtotal:			2,20417	2,20417
Materials									
	B03L-05N5	t	Sorra de pedrera de 0 a 3,5 mm	0,10886	x	20,57000	=	2,23925	
	B069-I4H8	m3	Formigó d'ús no estructural HNE-20/P/20 de resistència a compressió 20 N/mm2, consistència plàstica i grandària màxima del granulat 20 mm	0,0945	x	91,47000	=	8,64392	
	BFB3-095Z	m	Tub de polietilè de designació PE 100, diàmetre nominal DN 32, pressió nominal PN 16 (SDR 11), subministrat en rotlle, fabricació segons norma UNE-EN 12201-2	1,020	x	1,18000	=	1,20360	
	BFWF-09U4	u	Accessori per a tubs de polietilè de densitat alta, de 32 mm de diàmetre nominal exterior, de plàstic, per a connectar a pressió	0,075	x	4,93000	=	0,36975	
					Subtotal:			12,45652	12,45652
			DESPESES AUXILIARS			1,50	%		0,00273
			COST DIRECTE						14,84528
			DESPESES INDIRECTES			6,00	%		0,89072
			COST EXECUCIÓ MATERIAL						**15,73599**

P-57 **PG2N-EUGL** m

Tub corbable corrugat de polietilè, de doble capa, llisa la interior i corrugada l'exterior, de 63 mm de diàmetre nominal, aïllant i no propagador de la flama, resistència a l'impacte de 20 J, resistència a compressió de 450 N, muntat com a canalització soterrada
CRITERI D'AMIDAMENT: m de llargària instal·lada, amidada segons les especificacions del projecte, entre els eixos dels elements o dels punts per connectar.
La instal·lació inclou les fixacions, provisionals quan el muntatge és encastat i definitives en la resta de muntatges.
Aquest criteri inclou les pèrdues de material corresponents a retalls.

Rend.: 1,000 **3,03** **€**

JUSTIFICACIÓ DE PREUS

PARTIDES D'OBRA

NÚM	CODI	UA	DESCRIPCIÓ						PREU
				Unitats		Preu		Parcial	Import
Mà d'obra									
	A0F-000E	h	Oficial 1a electricista	0,025	/R x	26,04000	=	0,65100	
	A01-FEPD	h	Ajudant electricista	0,020	/R x	22,18000	=	0,44360	
					Subtotal:			1,09460	1,09460
Materials									
	BG2Q-1KTF	m	Tub corbable corrugat de polietilè, de doble capa, llisa la interior i corrugada l'exterior, de 63 mm de diàmetre nominal, aïllant i no propagador de la flama, resistència a l'impacte de 20 J, resistència a compressió de 450 N, per a canalitzacions soterrades	1,020	x	1,71000	=	1,74420	
					Subtotal:			1,74420	1,74420
				DESPESES AUXILIARS		1,50	%		0,01642
				COST DIRECTE					2,85522
				DESPESES INDIRECTES		6,00	%		0,17131
				COST EXECUCIÓ MATERIAL					**3,02653**

P-58	**PNX2Z-6S96**	d	Lloguer/grup de pressió portàtil d'aigua de pressió constant, amb velocitat constant, vàlvules (tall i retenció) per bomba, manòmetre i pressòstats, amb 1 electrobomba de tipus vertical, de diàmetre nominal del col·lector de l'aspiració 2 *, diàmetre nominal del col·lector de la impulsió 2 *, motor trifàsic de 400 V i 3 kW a 2900 rpm, IP 44, amb una classe d'eficiència energètica IE3, segons REGLAMENTO (CE) 640/2009, cos d'acer inox.1.4301(AISI 304)/fosa GJL-250(GG25). CRITERI D'AMIDAMENT: Unitat de quantitat instal·lada, mesurada segons les especificacions de la DT.	**Rend.: 1,000**	**52,74**	**€**

				Unitats		Preu		Parcial	Import
Mà d'obra									
	A01-FEPH	h	Ajudant muntador	0,100	/R x	21,58000	=	2,15800	
	A0F-000R	h	Oficial 1a muntador	0,100	/R x	25,29000	=	2,52900	
					Subtotal:			4,68700	4,68700
Materials									
	BNX1Z-1CD	d	Lloguer/grup de pressió d'aigua de pressió constant, amb velocitat constant, vàlvules (tall i retenció) per bomba, manòmetre i pressòstats, amb 1 electrobomba de tipus vertical, de diàmetre nominal del col·lector de l'aspiració 2 ´´, diàmetre nominal del col·lector de la impulsió 2 ´´, motor trifàsic de 400 V i 3 kW a 2900 rpm, IP 44, amb una classe d'eficiència energètica IE3, segons REGLAMENTO (CE) 640/2009, cos d'acer inox.1.4301(AISI 304)/fosa GJL-250(GG25)	1,000	x	45,00000	=	45,00000	
					Subtotal:			45,00000	45,00000

JUSTIFICACIÓ DE PREUS

PARTIDES D'OBRA

NÚM	CODI	UA	DESCRIPCIÓ				PREU
			DESPESES AUXILIARS	1,50	%		0,07031
			COST DIRECTE				49,75731
			DESPESES INDIRECTES	6,00	%		2,98544
			COST EXECUCIÓ MATERIAL				**52,74274**

PR36-8RUV m3 Terra vegetal de jardineria de categoria alta, amb una conductivitat elèctrica menor de 0,8 dS/m, segons NTJ 07A, subministrada en sacs de 0,8 m3 i escampada amb mitjans manuals
CRITERI D'AMIDAMENT: m3 de volum amidat segons les especificacions de la DT.

Rend.: 1,000 **118,17** €

			Unitats		Preu		Parcial	Import
Mà d'obra								
A0F-000M	h	Oficial 1a jardiner	0,900	/R x	35,05000	=	31,54500	
A01-FEPJ	h	Ajudant jardiner	0,900	/R x	31,11000	=	27,99900	
				Subtotal:			59,54400	59,54400
Materials								
BR3D-21GJ	m3	Terra vegetal de jardineria de categoria alta, amb una conductivitat elèctrica menor de 0,8 dS/m, segons NTJ 07A, subministrada en sacs de 0,8 m3	1,111	x	45,94000	=	51,03934	
				Subtotal:			51,03934	51,03934
			DESPESES AUXILIARS		1,50	%		0,89316
			COST DIRECTE					111,47650
			DESPESES INDIRECTES		6,00	%		6,68859
			COST EXECUCIÓ MATERIAL					**118,16509**

PRA2-4H1Q m2 Sembra de barreja de llavors per a gespa tipus especial resistent a la baixa lluminositat (Dichondria Repens), segons NTJ 07N, amb sembradora de tracció mecànica, en un pendent < 25 % i superfície de 500 a 2000 m2
CRITERI D'AMIDAMENT: m2 de superfície amidada segons les especificacions de la DT.

Rend.: 1,000 **0,71** €

			Unitats		Preu		Parcial	Import
Mà d'obra								
A0F-000M	h	Oficial 1a jardiner	0,0052	/R x	35,05000	=	0,18226	
A01-FEPJ	h	Ajudant jardiner	0,0032	/R x	31,11000	=	0,09955	
				Subtotal:			0,28181	0,28181
Maquinària								
CR71-00BW	h	Sembradora de tracció mecànica	0,0032	/R x	17,36000	=	0,05555	
				Subtotal:			0,05555	0,05555
Materials								
BR4U0-21G	kg	Barreja de llavors per a gespa tipus especial resistent a la baixa lluminositat (Dichondria Repens), segons NTJ 07N	0,010	x	33,02000	=	0,33020	

JUSTIFICACIÓ DE PREUS

PARTIDES D'OBRA

NÚM	CODI	UA	DESCRIPCIÓ				PREU
			Subtotal:			0,33020	0,33020
			DESPESES AUXILIARS	1,50	%		0,00423
			COST DIRECTE				0,67179
			DESPESES INDIRECTES	6,00	%		0,04031
			COST EXECUCIÓ MATERIAL				**0,71209**

P-59 **PY01Z-ZBT0** h Ajudes de paleta a la col·locació instal·lacions **Rend.: 1,000** **47,18** **€**

				Unitats		Preu		Parcial	Import
Mà d'obra									
	A0F-000B	h	Oficial 1a	1,000	/R x	24,47000	=	24,47000	
	A0D-0007	h	Manobre	1,000	/R x	19,38000	=	19,38000	
					Subtotal:			43,85000	43,85000
			DESPESES AUXILIARS			1,50	%		0,65775
			COST DIRECTE						44,50775
			DESPESES INDIRECTES			6,00	%		2,67047
			COST EXECUCIÓ MATERIAL						**47,17822**

P-60 **Z9D2Z-6FK7** m2 Paviment de totxo ceràmic perforat 3 forats tipus Palau o similar de forma rectangular de 28x12,70cm i 4,70 cm de gruix, col·locat a SARDINELL (P2 i P6) sobre llit de morter de calç natural NHL5 filler calcari CEM II/B-L i sorra, amb una proporció en volum 1:4 i 10 N/mm2 de resistència a compressió, elaborat a l'obra, de 10 cm de gruix i rejuntat amb morte rde calç natural NHL5 , amb picó vibrant de combustible **Rend.: 1,000** **40,84** **€**

				Unitats		Preu		Parcial	Import
Mà d'obra									
	A0F-000S	h	Oficial 1a d'obra pública	0,150	/R x	24,47000	=	3,67050	
	A0E-000A	h	Manobre especialista	0,100	/R x	20,47000	=	2,04700	
	A0D-0007	h	Manobre	0,150	/R x	19,38000	=	2,90700	
					Subtotal:			8,62450	8,62450
Maquinària									
	C13A-00FQ	h	Safata vibrant combustible amb placa de 60 cm	0,020	/R x	5,49000	=	0,10980	
					Subtotal:			0,10980	0,10980
Materials									
	B076-1KX5	kg	Morter de calç hidraulica natural NHL5 de resistència a compressió de 5 a 9 N/mm2	20,000	x	0,62000	=	12,40000	
	B0F15-GQJ	u	Totxo perforat vist 3 forats 28 x 134 x 47	82,200	x	0,21000	=	17,26200	
					Subtotal:			29,66200	29,66200

JUSTIFICACIÓ DE PREUS

PARTIDES D'OBRA

NÚM	CODI	UA	DESCRIPCIÓ	PREU

DESPESES AUXILIARS	1,50	%	0,12937
COST DIRECTE			38,52567
DESPESES INDIRECTES	6,00	%	2,31154
COST EXECUCIÓ MATERIAL			**40,83721**

P-61 **Z9D2Z2-6FK7** m2 Paviment de totxo ceràmic perforat 3 forats tipus Palau o similar de forma rectangular de 28x12,70cm i 4,70 cm de gruix, col·locat a SARDINELL VEGETAT 40% espai ocupat (P4) sobre llit de morter amb morter de calç natural NHL5 filler calcari CEM II/B-L i sorra, amb 380 kg/m3 de ciment, amb una proporció en volum 1:4 i 10 N/mm2 de resistència a compressió, elaborat a l'obra, de 10 cm de gruix i rejuntat amb terra tamisada i llavors de gram , amb picó vibrant de combustible **Rend.: 1,000** **45,09** **€**

				Unitats		Preu		Parcial	Import
Mà d'obra									
	A0D-0007	h	Manobre	0,200	/R x	19,38000	=	3,87600	
	A0E-000A	h	Manobre especialista	0,200	/R x	20,47000	=	4,09400	
	A0F-000S	h	Oficial 1a d'obra pública	0,180	/R x	24,47000	=	4,40460	
					Subtotal:			12,37460	12,37460
Maquinària									
	C13A-00FQ	h	Safata vibrant combustible amb placa de 60 cm	0,020	/R x	5,49000	=	0,10980	
					Subtotal:			0,10980	0,10980
Materials									
	B0F15-GQJ	u	Totxo perforat vist 3 forats 28 x 134 x 47	32,880	x	0,21000	=	6,90480	
					Subtotal:			6,90480	6,90480
Partides d'obra									
	PRA2-4H1Q	m2	Sembra de barreja de llavors per a gespa tipus especial resistent a la baixa lluminositat (Dichondria Repens), segons NTJ 07N, amb sembradora de tracció mecànica, en un pendent < 25 % i superfície de 500 a 2000 m2 CRITERI D'AMIDAMENT: m2 de superfície amidada segons les especificacions de la DT.	1,000	x	0,67179	=	0,67179	
	PR36-8RUV	m3	Terra vegetal de jardineria de categoria alta, amb una conductivitat elèctrica menor de 0,8 dS/m, segons NTJ 07A, subministrada en sacs de 0,8 m3 i escampada amb mitjans manuals CRITERI D'AMIDAMENT: m3 de volum amidat segons les especificacions de la DT.	0,200	x	111,47650	=	22,29530	
					Subtotal:			22,96709	22,96709

DESPESES AUXILIARS	1,50	%	0,18562
COST DIRECTE			42,54191
DESPESES INDIRECTES	6,00	%	2,55251
COST EXECUCIÓ MATERIAL			**45,09442**

Amidaments

AMIDAMENTS

Data: 06/08/25 Pàg.: 1

Obra 01 PRESSUPOST BESALÚ CAN RING 25 MC
Capítol 01 IMPLANTACIÓ

NÚM.	CODI	UA	DESCRIPCIÓ
1	P12R-WLWK	d	Lloguer de grup electrògen de 30 a 60 kVA, funcionament durant jornada laboral, inclòs conusm CRITERI D'AMIDAMENT: Lloguer diari de maquinaria d'acord amb les especificacions i horari definit a la unitat d'obra i que inclou tots els consums i manteniments necessaris per a garantir-ne el funcionament. Tots els conceptes de manteniment preventiu, correctiu o substitutiu es consideren inclosos en el preu del lloguer diari de l'equip, durant el període d'utilització d'aquest equip.

Núm.	Text	Tipus	[C]	[D]	[E]	[F]	TOTAL	Fórmula
1	previsió							
2	micropilotatge		10,000				10,000	C#*D#*E#*F#

TOTAL AMIDAMENT **10,000**

NÚM.	CODI	UA	DESCRIPCIÓ
2	P12R-WLWI	d	Lloguer de Grup electrògen de 15 a 20 kVA, funcionament durant jornada laboral, inclòs conusm CRITERI D'AMIDAMENT: Lloguer diari de maquinaria d'acord amb les especificacions i horari definit a la unitat d'obra i que inclou tots els consums i manteniments necessaris per a garantir-ne el funcionament. Tots els conceptes de manteniment preventiu, correctiu o substitutiu es consideren inclosos en el preu del lloguer diari de l'equip, durant el període d'utilització d'aquest equip.

Núm.	Text	Tipus	[C]	[D]	[E]	[F]	TOTAL	Fórmula
1	previsió	T						
2	obra		31,000				31,000	C#*D#*E#*F#

TOTAL AMIDAMENT **31,000**

NÚM.	CODI	UA	DESCRIPCIÓ
3	PNX2Z-6S96	d	Lloguer/grup de pressió portàtil d'aigua de pressió constant, amb velocitat constant, vàlvules (tall i retenció) per bomba, manòmetre i pressòstats, amb 1 electrobomba de tipus vertical, de diàmetre nominal del col·lector de l'aspiració 2 *, diàmetre nominal del col·lector de la impulsió 2 *, motor trifàsic de 400 V i 3 kW a 2900 rpm, IP 44, amb una classe d'eficiència energètica IE3, segons REGLAMENTO (CE) 640/2009, cos d'acer inox.1.4301(AISI 304)/fosa GJL-250(GG25). CRITERI D'AMIDAMENT: Unitat de quantitat instal·lada, mesurada segons les especificacions de la DT.

Núm.	Text	Tipus	[C]	[D]	[E]	[F]	TOTAL	Fórmula
1	previsió		10,000				10,000	C#*D#*E#*F#

TOTAL AMIDAMENT **10,000**

NÚM.	CODI	UA	DESCRIPCIÓ
4	K6AA2111	m	Tanca mòbil, de 2 m d'alçària, d'acer galvanitzat, amb malla electrosoldada de 90x150 mm i de 4.5 i 3,5 mm de D, bastidor de 3.5x2 m de tub de 40 mm de D, fixat a peus prefabricats de formigó, i amb el desmuntatge inclòs Criteri d'amidament: m de llargària amidada segons les especificacions de la DT.

Núm.	Text	Tipus	[C]	[D]	[E]	[F]	TOTAL	Fórmula
1	Les tanques es faran servir per l'obra i desprès pel tancament provissional	T						
2	tancament provisional cara oest		58,000				58,000	C#*D#*E#*F#
3	tancament provisional cara sud		58,000				58,000	C#*D#*E#*F#

TOTAL AMIDAMENT **116,000**

NÚM.	CODI	UA	DESCRIPCIÓ
5	P121-EKK0	m2	Amortització diària de bastida tubular metàl·lica fixa, formada per bastiments de 70 cm d'amplària i alçària <= 200 cm, amb bases regulables, tubs travessers, tubs de travament, plataformes de treball d'amplària com a mínim de 60 cm, escales d'accés, baranes laterals, sòcols i xarxa de protecció de poliamida col·locada a tota la cara exterior i amarradors cada 20 m2 de façana, inclosos tots els elements de senyalització normalitzats, seguretat i salut

Núm.	Text	Tipus	[C]	[D]	[E]	[F]	TOTAL	Fórmula

AMIDAMENTS

Data: 06/08/25 Pàg.: 2

1	Exterior		T					
2			5,000	2,000	6,000	4,000	240,000	C#*D#*E#*F#
3			5,000	1,000	4,000	4,000	80,000	C#*D#*E#*F#
4			5,000	2,000	2,000	4,000	80,000	C#*D#*E#*F#
5			5,000	1,000	2,000	4,000	40,000	C#*D#*E#*F#

TOTAL AMIDAMENT **440,000**

6 P127-EKJO m2

Muntatge i desmuntatge de bastida tubular metàl·lica fixa, formada per bastiments de 70 cm i alçària <= 200 cm, amb bases regulables, tubs travessers, tubs de travament, plataformes de treball d'amplària com a mínim de 60 cm, escales d'accés, baranes laterals, sòcols i xarxa de protecció de poliamida, col·locada a tota la cara exterior i amarradors cada 20 m2 de façana, inclosos tots els elements de senyalització normalitzats i el transport amb un recorregut total màxim de 20 km

Núm.	Text	Tipus	[C]	[D]	[E]	[F]	TOTAL	Fórmula
1	Exterior	T						
2				2,000	6,000	4,000	48,000	C#*D#*E#*F#
3					1,500	4,000	6,000	C#*D#*E#*F#
4				2,000	4,000	4,000	32,000	C#*D#*E#*F#

TOTAL AMIDAMENT **86,000**

7 P1D2Z-HGWS m2

Protecció provisional de paviment i elements patrimonials del ´´Balneum´´ amb tauler de fusta de pi sobre taulons recolzats en els murs, degudament separats amb junts elàstics, inclòs desmuntatge una vegada realitzada la coberta

Núm.	Text	Tipus	[C]	[D]	[E]	[F]	TOTAL	Fórmula
1	Balneum			6,000	5,000		30,000	C#*D#*E#*F#
2				1,500	3,500		5,250	C#*D#*E#*F#
3				3,500	2,000		7,000	C#*D#*E#*F#

TOTAL AMIDAMENT **42,250**

8 P7A3Z-5QH7 m2

Làmina separadora entre restes arqueològics i terraplenat de servei màquina de micropilots, de vel de polietilè de 50 µm i 48 g/m2, col·locada no adherida
CRITERI D'AMIDAMENT: m2 de superfície amidada segons les especificacions de la DT.
Amb deducció de la superfície corresponent a obertures, d'acord amb els criteris següents:
Obertures <= 1 m2: No es dedueixen
Obertures > 1 m2: Es dedueix el 100%
BARRERA AMB LÀMINES:
Aquests criteris inclouen les pèrdues de material corresponents a retalls i cavalcaments.

Núm.	Text	Tipus	[C]	[D]	[E]	[F]	TOTAL	Fórmula
1	zona de transit màquina de micropilots			116,250			116,250	C#*D#*E#*F#
2	10% minves i encavalcaments		0,100	116,000			11,600	C#*D#*E#*F#

TOTAL AMIDAMENT **127,850**

Obra 01 PRESSUPOST BESALÚ CAN RING 25 MC
Capítol 02 MOVIMENT DE TERRES

NÚM.	CODI	UA	DESCRIPCIÓ
1	P22D1-DGOU	m2	Neteja i esbrossada del terreny realitzada amb pala carregadora i càrrega mecànica sobre camió

Núm.	Text	Tipus	[C]	[D]	[E]	[F]	TOTAL	Fórmula
1	ronda nord i est			431,670			431,670	C#*D#*E#*F#

AMIDAMENTS

Data: 06/08/25 Pàg.: 3

TOTAL AMIDAMENT **431,670**

2 P2217-55SN m3 Excavació per a rebaix en capa de terra vegetal, realitzada amb pala excavadora, transport fins al lloc d'aplec i formació de piles per a la seva conservació

Núm.	Text	Tipus	[C]	[D]	[E]	[F]	TOTAL	Fórmula
1	ronda nord i est			431,670		0,200	86,334	C#*D#*E#*F#
2	camí est-oest			226,610		0,200	45,322	C#*D#*E#*F#

TOTAL AMIDAMENT **131,656**

3 P2217-55T8 m3 Excavació per a rebaix en terreny compacte (SPT 20-50), realitzada amb pala excavadora i càrrega directa sobre camió

Núm.	Text	Tipus	[C]	[D]	[E]	[F]	TOTAL	Fórmula
1	Zona escales	T						
2				14,630	15,250		223,108	C#*D#*E#*F#
3	*			10,000			10,000	C#*D#*E#*F#
4	Camí est-oest			75,890			75,890	C#*D#*E#*F#

TOTAL AMIDAMENT **308,998**

4 P2258-10CX8 m3 Terraplenat i piconatge mecànics amb terres adequades, en tongades de fins a 25 cm, amb una compactació del 90% del PM, amb minicarregadora de combustible
CRITERI D'AMIDAMENT: TERRAPLENAT, REBLERT O ESTESA:
m3 de volum amidat segons les especificacions de la DT.
La partida d'obra inclou el subministrament i aportació del material en cas de graves, tot-u o material provinent del reciclatge de residus de la construcció, i no està inclòs en cas de que es tracti de terres.

Núm.	Text	Tipus	[C]	[D]	[E]	[F]	TOTAL	Fórmula
1	Previ a la zona de transit màquina de micropilots			135,000			135,000	C#*D#*E#*F#

TOTAL AMIDAMENT **135,000**

5 P2217-55T1 m3 Excavació per a rebaix en terreny compacte (SPT 20-50), realitzada amb pala excavadora i càrrega directa sobre camió
CRITERI D'AMIDAMENT: EXCAVACIÓ:
m3 de volum excavat segons les especificacions de la DT, amidat com a diferència entre els perfils transversals del terreny aixecats abans de començar les obres i els perfils teòrics assenyalats als plànols, amb les modificacions aprovades per la DF.
No s'ha d'abonar l'excés d'excavació que s'hagi produït sense l'autorització de la DF, ni la càrrega i el transport del material ni els treballs que calguin per a reomplir-lo.
Inclou la càrrega, allisada de talussos, esgotaments per pluja o inundació i quantes operacions faci falta per a una correcta execució de les obres.
També estan inclosos en el preu el manteniment dels camins de comunicació entre el desmunt i les zones on han d'anar les terres, la seva creació, i la seva eliminació, si s'escau.
Tan sols s'han d'abonar els esllavissaments no provocats, sempre que s'hagin observat totes les prescripcions relatives a excavacions, entibacions i voladures.

Núm.	Text	Tipus	[C]	[D]	[E]	[F]	TOTAL	Fórmula
1	Post actuació zona de transit màquina de micropilots			135,000			135,000	C#*D#*E#*F#
2	30% esponjament		0,300	135,000			40,500	C#*D#*E#*F#

TOTAL AMIDAMENT **175,500**

6 P2218-566D m3 Excavació de pous fins a 2 m de fondària, en terreny fluix, amb mitjans mecànics, i càrrega sobre camió

AMIDAMENTS

Data: 06/08/25 Pàg.: 4

Núm.	Text	Tipus	[C]	[D]	[E]	[F]	TOTAL	Fórmula
1	muntans barana		152,000	0,400	0,400	0,400	9,728	C#*D#*E#*F#
2	pericons i arquetes		2,000	0,600	0,600	0,600	0,432	C#*D#*E#*F#
3			5,000	0,500	0,500	0,500	0,625	C#*D#*E#*F#
4	pous sanejament		6,000	2,000	1,000	1,000	12,000	C#*D#*E#*F#

TOTAL AMIDAMENT **22,785**

7 PD5RZ-61UC u Pou de drenatge per a reducció del nivell freàtic d'1 a 3 m de fondària, excavació manual, reblert amb graves per a drenatge.

Núm.	Text	Tipus	[C]	[D]	[E]	[F]	TOTAL	Fórmula
1	Zona forn balneum		1,000				1,000	C#*D#*E#*F#

TOTAL AMIDAMENT **1,000**

8 P221I-M8KD m Excavació de rasa per a pas d'instal·lacions de 75 cm d'amplària i 90 cm de fondària, amb retroexcavadora i reblert i compactació amb terres seleccionades de la pròpia excavació, sense pedres amb mitjans mecànics, amb picó vibrant de combustible

Núm.	Text	Tipus	[C]	[D]	[E]	[F]	TOTAL	Fórmula
1	Instal·lacions	T						
2	inst enllumenat electricitat nord			57,000			57,000	C#*D#*E#*F#
3	inst enllumenat electricitat est			58,000			58,000	C#*D#*E#*F#
4	inst enllumenat electricitat sud			68,000			68,000	C#*D#*E#*F#
5	carrer			20,000			20,000	C#*D#*E#*F#
6	Subtotal	S					203,000	SUMSUBTOTAL(G1:G5)
7	sanejament plujanes camí est-oest			71,000			71,000	C#*D#*E#*F#
8	sanejament plujanes ronda oest			10,500			10,500	C#*D#*E#*F#
9	sanejament plujanes carrer			5,000			5,000	C#*D#*E#*F#
10	sanejament fecals camí est-oest			71,000			71,000	C#*D#*E#*F#
11	sanejament fecals carrer			5,000			5,000	C#*D#*E#*F#
12	Subtotal	S					162,500	SUMSUBTOTAL(G7:G11)

TOTAL AMIDAMENT **365,500**

Obra 01 PRESSUPOST BESALÚ CAN RING 25 MC
Capítol 03 ENDERROCS I GESTIÓ DE RESIDUS

NÚM.	CODI	UA	DESCRIPCIÓ
1	P241-FIPQ	m3	Transport de terres no contaminades per a reutilitzar dins de l'obra, amb camió de 20 t i temps d'espera per a la càrrega amb mitjans mecànics, amb un recorregut de fins a 2 km

Núm.	Text	Tipus	[C]	[D]	[E]	[F]	TOTAL	Fórmula
1	esbrossada i neteja			431,670	0,200		86,334	C#*D#*E#*F#
2	capa vegetal					131,656	131,656	C#*D#*E#*F#
3	rebaix					308,998	308,998	C#*D#*E#*F#
4	pous sanejament					22,750	22,750	C#*D#*E#*F#
5	installacions			203,000	0,700	0,900	127,890	C#*D#*E#*F#
6				162,500	0,800	1,400	182,000	C#*D#*E#*F#
7	Subtotal	S					859,628	SUMSUBTOTAL(G1:G6)
8	30% esponjament		0,300			859,628	257,888	C#*D#*E#*F#

AMIDAMENTS

Data: 06/08/25 Pàg.: 5

TOTAL AMIDAMENT **1.117,516**

2 P2R6-4I47 m3

Càrrega amb mitjans mecànics i transport de residus inerts o no especials a instal·lació autoritzada de gestió de residus, amb camió per a transport de 20 t, amb un recorregut de més de 5 i fins a 10 km
CRITERI D'AMIDAMENT: TRANSPORT DE MATERIAL D'EXCAVACIÓ O RESIDUS:
m3 de volum amidat amb el criteri de la partida d'obra d'excavació que li correspongui, incrementat amb el coeficient d'esponjament indicat en el plec de condicions tècniques, o qualsevol altre acceptat prèviament i expressament per la DF.
La unitat d'obra no inclou les despeses d'abocament ni de manteniment de l'abocador.
RESIDUS DE LA CONSTRUCCIÓ:
Es considera un increment per esponjament d'un 35%.

Núm.	Text	Tipus	[C]	[D]	[E]	[F]	TOTAL	Fórmula
1	Mur carrer		1,300	20,000	1,000	0,400	10,400	C#*D#*E#*F#
2	30% esponjament							C#*D#*E#*F#

TOTAL AMIDAMENT **10,400**

Obra 01 PRESSUPOST BESALÚ CAN RING 25 MC
Capítol 04 FONAMENTACIÓ ESPECIAL

NÚM.	CODI	UA	DESCRIPCIÓ
1	P3D0-3D8S	u	Desplaçament, muntatge i desmuntatge a obra d'equip d'execució de micropilons CRITERI D'AMIDAMENT: EQUIP PER A MICROPILONS: Quantitat d'unitats utilitzada, acceptada abans i expressament per la DF.

Núm.	Text	Tipus	[C]	[D]	[E]	[F]	TOTAL	Fórmula
1			1,000				1,000	C#*D#*E#*F#

TOTAL AMIDAMENT **1,000**

2 P3D2Z-HMQY m

Execució de micropilons amb entubació recuperable de 130 mm d'amb menys d'un 25% de perforació en formigó armat o roca dura, armat amb tub d'acer per a l'execució de micropilons, de 560 N/mm2 de límit elàstic, 88 mm de diàmetre i de 7,0 mm de gruix i injecció única amb beurada de ciment CEM I 42,5 R
CRITERI D'AMIDAMENT: m de fondària realment executat, amidat segons les especificacions de la DT, comprovat i acceptat expressament per la DF.
El preu inclou la perforació, subministrament i col·locació del tub i de les injeccions.

Núm.	Text	Tipus	[C]	[D]	[E]	[F]	TOTAL	Fórmula
1			7,000	18,500			129,500	C#*D#*E#*F#

TOTAL AMIDAMENT **129,500**

Obra 01 PRESSUPOST BESALÚ CAN RING 25 MC
Capítol 05 URBANITZACIÓ

NÚM.	CODI	UA	DESCRIPCIÓ
1	K913-3D91	m3	Estabilització mecànica d'esplanada existent compactació del material al 100 % del PM

Núm.	Text	Tipus	[C]	[D]	[E]	[F]	TOTAL	Fórmula
1	Paviment de totxo	T						
2	ronda nord i est P5			431,670		0,150	64,751	C#*D#*E#*F#
3	camí P6			136,420		0,200	27,284	C#*D#*E#*F#

AMIDAMENTS

Data: 06/08/25 Pàg.: 6

TOTAL AMIDAMENT **92,035**

2 P2A0-M95D m3 Subministrament de tot-u natural, procedent d'aportació

Núm.	Text	Tipus	[C]	[D]	[E]	[F]	TOTAL	Fórmula
1	Paviment de totxo	T						
2	ronda nord i est P5			431,670		0,200	86,334	C#*D#*E#*F#
3	camí P6			136,420		0,200	27,284	C#*D#*E#*F#
4	Subtotal	S					113,618	SUMSUBTOTAL(G1:G3)
5	minves 30%		0,300	113,618		0,200	6,817	C#*D#*E#*F#

TOTAL AMIDAMENT **120,435**

3 P93QZ-LWE5 m2 Solera de formigó armat HA - 30 / B / 20 / XC3 amb una quantitat de ciment de 300 kg/m3 i relació aigua ciment =< 0.55, de gruix 20 cm, abocat des de camió, armada amb malla electrosoldada de barres corrugades d'acer B500T 20x20 cm i Ø12 mm, amb repàs i piconatge de caixa de paviment # 1 del PN, C1+C2 + D1 segons CTE/DB-HS 2006
CRITERI D'AMIDAMENT: m2 de superfície amidada segons les especificacions de la DT.
L'abonament dels treballs de preparació de la superfície d'assentament correspon a la unitat d'obra de la capa subjacent.
No són d'abonament els sobreescreixos laterals ni els necessaris per a compensar la minva de gruixos de capes subjacents.

Núm.	Text	Tipus	[C]	[D]	[E]	[F]	TOTAL	Fórmula
1	camí P6			80,000		0,200	16,000	C#*D#*E#*F#
2	esponjament 10%		0,100	16,000			1,600	C#*D#*E#*F#

TOTAL AMIDAMENT **17,600**

4 Z9D2Z-6FK7 m2 Paviment de totxo ceràmic perforat 3 forats tipus Palau o similar de forma rectangular de 28x12,70cm i 4,70 cm de gruix, col·locat a SARDINELL (P2 i P6) sobre llit de morter de calç natural NHL5 filler calcari CEM II/B-L i sorra, amb una proporció en volum 1:4 i 10 N/mm2 de resistència a compressió, elaborat a l'obra, de 10 cm de gruix i rejuntat amb morte rde calç natural NHL5 , amb picó vibrant de combustible

Núm.	Text	Tipus	[C]	[D]	[E]	[F]	TOTAL	Fórmula
1	100%	T						
2	camí d'accés (P6)		1,000	135,610			135,610	C#*D#*E#*F#
3	Ampliació de carrer (P2)		1,000	155,700			155,700	C#*D#*E#*F#
4	espai ocupat per les escales		-1,000	73,910			-73,910	C#*D#*E#*F#

TOTAL AMIDAMENT **217,400**

5 K9D2Z-6FK7 m2 Paviment de totxo ceràmic perforat 3 forats tipus Palau o similar de forma rectangular de cm 28x12,70 i 4,70 cm de gruix, col·locat de PLA (P5) sobre llit de morter amb morte rde calç natural NHL5 filler calcari CEM II/B-L i sorra, amb 380 kg/m3 de ciment, amb una proporció en volum 1:4 i 10 N/mm2 de resistència a compressió, elaborat a l'obra, de 10 cm de gruix i rejuntat amb morte rde calç natural NHL5 , amb picó vibrant de combustible

Núm.	Text	Tipus	[C]	[D]	[E]	[F]	TOTAL	Fórmula
1	100	T						
2	Camí de ronda visita oest (P5)		1,000	198,810			198,810	C#*D#*E#*F#
3	Camí de ronda visita sud (P5)			90,000			90,000	C#*D#*E#*F#

TOTAL AMIDAMENT **288,810**

6 Z9D2Z2-6FK7 m2 Paviment de totxo ceràmic perforat 3 forats tipus Palau o similar de forma rectangular de 28x12,70cm i 4,70 cm de gruix, col·locat a SARDINELL VEGETAT 40% espai ocupat (P4) sobre llit de morter amb morter de calç natural NHL5 filler calcari CEM II/B-L i sorra, amb 380 kg/m3 de ciment, amb una proporció en volum 1:4 i 10 N/mm2 de resistència a compressió, elaborat a l'obra, de 10 cm de gruix i rejuntat amb terra tamisada i llavors de gram , amb picó vibrant de combustible

AMIDAMENTS

Data: 06/08/25 Pàg.: 7

Núm.	Text	Tipus	[C]	[D]	[E]	[F]	TOTAL	Fórmula
1	40%	T						
2	Replà entre escales (P4)		0,400	18,560			7,424	C#*D#*E#*F#

TOTAL AMIDAMENT **7,424**

7 K9W0Z-73D3 m

Revestiment de graons de totxo massís vist 3 forats tipus Palau o similar a sardinell de 30cm d'amplada i 16 cm d'alçada de 280x12,70x4,70 mm, col·locats i rejuntats amb morter de calç NHL3,5 capa de regularització del mateix morter sobre llosa de formigó prèvia.

Núm.	Text	Tipus	[C]	[D]	[E]	[F]	TOTAL	Fórmula
1				14,000			14,000	C#*D#*E#*F#
2			2,000	13,000			26,000	C#*D#*E#*F#
3			2,000	12,000			24,000	C#*D#*E#*F#
4				11,400			11,400	C#*D#*E#*F#
5			2,000	10,800			21,600	C#*D#*E#*F#
6			2,000	7,000			14,000	C#*D#*E#*F#
7				5,850			5,850	C#*D#*E#*F#
8			2,000	5,400			10,800	C#*D#*E#*F#
9			2,000	4,200			8,400	C#*D#*E#*F#
10			1,000	3,800			3,800	C#*D#*E#*F#
11	*			2,000			2,000	C#*D#*E#*F#

TOTAL AMIDAMENT **141,850**

8 PD5IZ-IRIV m2

Superfície drenant formada per 15 cm de graves de 5 a 12 mm recobertes amb geotèxtil de 150 gr/m2,

Núm.	Text	Tipus	[C]	[D]	[E]	[F]	TOTAL	Fórmula
1	Zona forn per cobrir pou drenatge			1,500	4,000		6,000	C#*D#*E#*F#

TOTAL AMIDAMENT **6,000**

9 P3J4-HYU0 m3

Estructura de gabions de malla electrosoldada amb gabió de 2x0.5x0,5 m, de malla electrosoldada galvanitzada, de diàmetre de 4,5 mm, i 100x100 mm de pas de malla i reblert amb pedra granítica de més de 150 mm, per a reblert de gabions, col·locada amb mitjans manuals i mecànics, amb la cara exterior acabada concertada

Núm.	Text	Tipus	[C]	[D]	[E]	[F]	TOTAL	Fórmula
1	Contenció de terres zona escala		2,000	5,600	0,500	1,000	5,600	C#*D#*E#*F#

TOTAL AMIDAMENT **5,600**

10 P975-MB83 m

Rigola en forma de cuneta de formigó en massa HM - 30 / F / 10 / X0 amb una quantitat de ciment de 275 kg/m3 i relació aigua ciment =< 0.6, de 40 cm d'amplària i de 25 a 30 cm d'alçària, acabat remolinat, reomplert de grava de pedrera de pedra granítica, de 50 a 70 mm

Núm.	Text	Tipus	[C]	[D]	[E]	[F]	TOTAL	Fórmula
1	Front nord			64,000			64,000	C#*D#*E#*F#
2	Front est			68,000			68,000	C#*D#*E#*F#

TOTAL AMIDAMENT **132,000**

Obra 01 PRESSUPOST BESALÚ CAN RING 25 MC
Capítol 06 TASQUES DE PALETA/RESTAURACIÓ

NÚM.	CODI	UA	DESCRIPCIÓ
1	P4S0Z-HBHW	u	Desplaçament, muntatge, desmuntatge i perforacions a obra i retirada d'un equip de perforació en sec tipus Hilti per a murs de pedra

EUR

AMIDAMENTS

Data: 06/08/25 Pàg.: 8

Núm.	Text	Tipus	[C]	[D]	[E]	[F]	TOTAL	Fórmula
1	Perforació Ø130 mur paredat romà		7,000				7,000	C#*D#*E#*F#
2	entre 0,40 i 1m profunditat							

TOTAL AMIDAMENT **7,000**

2 K45C6-PQG8 m2

Llosa inclinada de base dels graons de totxo vist sobre terreny anivellat en pendent, per a escala de 16 cm de gruix, de formigó vist formigó per armar amb additiu hidròfug HA - 25 / B / 20 / XC1 amb una quantitat de ciment de 275 kg/m3 i relació aigua ciment =< 0.6, abocat amb bomba, amb esglaons de formigó fets a la vegada que la llosa de fins a 30 cm d'estesa, 15 cm d'alçària de frontal, encofrat amb tauler de fusta per revestir, armadura AP500 S d'acer en barres corrugades en una quantia de 20kg/m2

Núm.	Text	Tipus	[C]	[D]	[E]	[F]	TOTAL	Fórmula
1	tram curt			6,020	6,000		36,120	C#*D#*E#*F#
2	tram llarg			12,500	5,780		72,250	C#*D#*E#*F#
3	jardineres incloses							

TOTAL AMIDAMENT **108,370**

3 K214Z003 h

Ajudes de paleteria a la col.locació de la serralleria

Núm.	Text	Tipus	[C]	[D]	[E]	[F]	TOTAL	Fórmula
1	previsió		8,000	8,000			64,000	C#*D#*E#*F#

TOTAL AMIDAMENT **64,000**

4 PY01Z-ZBT0 h

Ajudes de paleta a la col·locació instal·lacions

Núm.	Text	Tipus	[C]	[D]	[E]	[F]	TOTAL	Fórmula
1	previssó		7,000	8,000			56,000	C#*D#*E#*F#

TOTAL AMIDAMENT **56,000**

5 K4G5Z-Z6RJK h

Ajudes i supervisió de conservador-restaurador en la perforació de micropilots en murs, reparacions i consolidacions puntuals incloses

Núm.	Text	Tipus	[C]	[D]	[E]	[F]	TOTAL	Fórmula
1	previsió		4,000	8,000			32,000	C#*D#*E#*F#

TOTAL AMIDAMENT **32,000**

Obra 01 PRESSUPOST BESALÚ CAN RING 25 MC
Capítol 07 SERRALERIA

NÚM.	CODI	UA	DESCRIPCIÓ
1	KB12Z-I6TT	m	Barana d'acer galvanitzat amb passamà superior U 35x20 i 2mm de gruix, muntants de tub 200x20x1,50mm cada 104 cm i plafó de planxa d'acer desplegat ´´deployé´´ galvanitzada de 30x60x2x1,5 mm de 125mm d'alçada aferrada amb rebles inoxidables Ø4x24mm i volandera , de 110 cm d'alçària, encastat a terreny (15mm) amb dau de formigó valorat a part

Núm.	Text	Tipus	[C]	[D]	[E]	[F]	TOTAL	Fórmula
1	nord		1,000	53,980			53,980	C#*D#*E#*F#
2	est		1,000	54,900			54,900	C#*D#*E#*F#

TOTAL AMIDAMENT **108,880**

AMIDAMENTS

2 P4R0Z1-DYY6 kg

Pilar d'acer inoxidable matisat de designació A 304L, Ø4´´ (114.3*8.56), per a estructures, treballat a taller i col·locat a l'obra amb soldadura especifica.
CRITERI D'AMIDAMENT: kg de pes calculat segons les especificacions de la DT d'acord amb els criteris següents:
El pes unitari per al seu càlcul ha de ser el teòric
Per a poder utilitzar un altre valor diferent al teòric, cal l'acceptació expresa de la DF
Aquests criteris inclouen la pèrdua de material corresponent a retalls.

Núm.	Text	Tipus	[C]	[D]	[E]	[F]	TOTAL	Fórmula
1	pilars Ø	T						
2	pilars Ø 114,3*8,56 = 22,67		7,000	2,500		22,670	396,725	C#*D#*E#*F#
3	Subtotal	S					396,725	SUMSUBTOTAL(G1:G2)
4	5% de minves		0,050	396,725			19,836	C#*D#*E#*F#

TOTAL AMIDAMENT **416,561**

3 P4R0Z2-DYY6 kg

Perfil T d'acer inoxidable matisat de designació A-304, 120*120*13, per a estructures, treballat a taller i col·locat a l'obra amb soldadura especifica
CRITERI D'AMIDAMENT: kg de pes calculat segons les especificacions de la DT d'acord amb els criteris següents:
El pes unitari per al seu càlcul ha de ser el teòric
Per a poder utilitzar un altre valor diferent al teòric, cal l'acceptació expresa de la DF
Aquests criteris inclouen la pèrdua de material corresponent a retalls.

Núm.	Text	Tipus	[C]	[D]	[E]	[F]	TOTAL	Fórmula
1	T inoxidable mat 120*3= 25,10 k/m	T						
2			2,000	5,000		25,100	251,000	C#*D#*E#*F#
3			2,000	1,400		25,100	70,280	C#*D#*E#*F#
4	Subtotal	S					321,280	SUMSUBTOTAL(G1:G3)
5	5% de minves		0,050	321,280			16,064	C#*D#*E#*F#

TOTAL AMIDAMENT **337,344**

4 P4R0Z3-DYY6 kg

Platina d'acer inoxidable matisat de designació A-304L, 50*12 i 50*5, per a estructures, treballat a taller i col·locat a l'obra amb soldadura especifica
CRITERI D'AMIDAMENT: kg de pes calculat segons les especificacions de la DT d'acord amb els criteris següents:
El pes unitari per al seu càlcul ha de ser el teòric
Per a poder utilitzar un altre valor diferent al teòric, cal l'acceptació expresa de la DF
Aquests criteris inclouen la pèrdua de material corresponent a retalls.

Núm.	Text	Tipus	[C]	[D]	[E]	[F]	TOTAL	Fórmula
1	Platines 304	T						
2	50*12=4,71 kg/m		2,000	5,200		4,710	48,984	C#*D#*E#*F#
3			2,000	1,450		4,710	13,659	C#*D#*E#*F#
4	50*5/2=1,95/2=0,975 kg/m		20,000	0,050		0,975	0,975	C#*D#*E#*F#
5	Subtotal	S					63,618	SUMSUBTOTAL(G1:G4)
6	5% de minves		0,050	63,618			3,181	C#*D#*E#*F#

TOTAL AMIDAMENT **66,799**

5 P4R0Z4-DYY6 kg

Platina d'acerinoxidablee matisat de designació A-304L, Ø130*20, per a estructures, treballat a taller i col·locat a l'obra amb soldadura especifica
CRITERI D'AMIDAMENT: kg de pes calculat segons les especificacions de la DT d'acord amb els criteris següents:
El pes unitari per al seu càlcul ha de ser el teòric
Per a poder utilitzar un altre valor diferent al teòric, cal l'acceptació expresa de la DF
Aquests criteris inclouen la pèrdua de material corresponent a retalls.

AMIDAMENTS

Data: 06/08/25 Pàg.: 10

Núm.	Text	Tipus	[C]	[D]	[E]	[F]	TOTAL	Fórmula
1	Platines 304	T						
2	Ø130*20=20,40 kg/m		1,000	1,500		20,400	30,600	C#*D#*E#*F#
3	5% de minves		0,050	30,600			1,530	C#*D#*E#*F#

TOTAL AMIDAMENT **32,130**

6 P5ZJ1Z-52DH m

Canal exterior plegada segons detall de projecte de planxa de inoxidable matissat de gruix 2 mm, de 80 cm de desenvolupament, com a màxim
CRITERI D'AMIDAMENT: m de llargària amidada segons les especificacions de la DT.

Núm.	Text	Tipus	[C]	[D]	[E]	[F]	TOTAL	Fórmula
1	Canal entre voltes			2,800			2,800	C#*D#*E#*F#

TOTAL AMIDAMENT **2,800**

7 P4S3Z-6RML u

Tirant llarg (3,50m) acer innoxidable austenític, col·locat soldat de barres llises amb molibdè Ø20mm, de designació 304L matisat tensor inclós
CRITERI D'AMIDAMENT: PERFORACIÓ AMB BROCA, O TIRANT AMB BARRA, O INJECCIÓ DE CIMENT FLUID SENSE RETRACCIÓ:
m de llargària realment executat d'acord amb la DT.
TENSOR:
Unitat de quantitat realment col·locada, d'acord amb les indicacions de la DT.

Núm.	Text	Tipus	[C]	[D]	[E]	[F]	TOTAL	Fórmula
1			3,000				3,000	C#*D#*E#*F#

TOTAL AMIDAMENT **3,000**

8 P4S3ZZ-6RML u

Tirant curt (2,20m) acer innoxidable austenític, col·locat soldat de barres llises amb molibdè Ø20mm, de designació 304L matisat, tensor inclós
CRITERI D'AMIDAMENT: PERFORACIÓ AMB BROCA, O TIRANT AMB BARRA, O INJECCIÓ DE CIMENT FLUID SENSE RETRACCIÓ:
m de llargària realment executat d'acord amb la DT.
TENSOR:
Unitat de quantitat realment col·locada, d'acord amb les indicacions de la DT.

Núm.	Text	Tipus	[C]	[D]	[E]	[F]	TOTAL	Fórmula
1			1,000				1,000	C#*D#*E#*F#

TOTAL AMIDAMENT **1,000**

9 K443ZZ016 m2

Planxa acer galvanitzat en calent 4 mm.de gruix per col.locació de rètols informatius. Subministra, manipulació, fabricació i col·locació de planxa metàl·lica sobre baranes, treballat majoritàriament a taller, i soldat amb elèctrode especial per el tipus d'acer. D'acord amb detalls d'especejament i detalls de projecte.
S'inclou en la partida la part proporcional corresponent a la manipulació i fabricació de peces, oxitall, tallat i plegat, transport i muntatge a obra.

Núm.	Text	Tipus	[C]	[D]	[E]	[F]	TOTAL	Fórmula
1			6,000	0,800	0,300		1,440	C#*D#*E#*F#

TOTAL AMIDAMENT **1,440**

10 P534-4SFF m2

Coberta de plaques conformades amb Perfil nervat de planxa d'acer galvanitzada amb 4 nervis separats entre 185 i 195 mm i una alçària entre 11 i 13 mm de 0,7 mm de gruix, amb una inèrcia entre 1 i 2 cm4 i una massa superficial entre 5,6 i 6,5 kg/m2, acabat llis, segons la norma UNE-EN 14782, ancorades sobre corretges d'11 a 15 cm d'alçària
CRITERI D'AMIDAMENT: m2 de superfície amidada segons les especificacions de la DT.

AMIDAMENTS

Data: 06/08/25 Pàg.: 11

Amb deducció de la superfície corresponent a obertures, d'acord amb els criteris següents:
Obertures <= 1 m2: No es dedueixen
Obertures > 1 m2: Es dedueix el 100%

Núm.	Text	Tipus	[C]	[D]	[E]	[F]	TOTAL	Fórmula
1	Volta balneum			5,600	5,000		28,000	C#*D#*E#*F#
2	volta piscina			3,570	1,400		4,998	C#*D#*E#*F#
						TOTAL AMIDAMENT	32,998	

Obra 01 PRESSUPOST BESALÚ CAN RING 25 MC
Capítol 08 INSTAL.LACIONS

NÚM.	CODI	UA	DESCRIPCIÓ
1	PD06-VO3Q	u	Pou de registre de formigó prefabricat circular de diàmetre 80 cm i 1,6 m de fondària, amb solera de formigó d'ús no estructural HNE-20/B/20 de resistència a compressió 20 N/mm2, consistència tova i grandària màxima del granulat 20 mm de 15 cm de gruix amb mitja canya, i part proporcional de peces especials, bastiment quadrat aparent de fosa dúctil per a pou de registre i tapa abatible, pas lliure de 700 mm de diàmetre i classe D400 segons norma UNE-EN 124 col·locat amb morter i graons de polipropilè armat

Núm.	Text	Tipus	[C]	[D]	[E]	[F]	TOTAL	Fórmula
1			3,000				3,000	C#*D#*E#*F#
						TOTAL AMIDAMENT	3,000	

NÚM.	CODI	UA	DESCRIPCIÓ
2	PD0A-IRIY	m	Suplement per a pou de descàrrega i registre de formigó prefabricat per alçària superior a 1,60 m de pou de registre de diàmetre de 120 cm amb anells prefabricats, inclòs part proporcional de graons

Núm.	Text	Tipus	[C]	[D]	[E]	[F]	TOTAL	Fórmula
1			2,000	3,650			7,300	C#*D#*E#*F#
						TOTAL AMIDAMENT	7,300	

NÚM.	CODI	UA	DESCRIPCIÓ
3	PD06-VO3O	u	Pou de registre amb graves de peces de formigó prefabricat circular de diàmetre 70 cm i 1,00 m de fondària, amb Solera amb mitja canya de Formigó en massa HM - 20 / B / 20 / X0, de 15 cm de gruix mínim i de planta interior 1.2x1,2 m per a tub de diàmetre 40 cm, i part proporcional de peces especials, bastiment quadrat aparent de fosa dúctil per a pou de registre i tapa abatible, pas lliure de 700 mm de diàmetre i classe D400 segons norma UNE-EN 124 col·locat amb morter, emplenat de grava de pedrera de pedra granítica, de 30 a 50 mm

Núm.	Text	Tipus	[C]	[D]	[E]	[F]	TOTAL	Fórmula
1			2,000				2,000	C#*D#*E#*F#
						TOTAL AMIDAMENT	2,000	

NÚM.	CODI	UA	DESCRIPCIÓ
4	PD35Z-8GKX	u	Pericó de pas de formigó prefabricat, de70x70x100 cm de mides interiors i 7 cm de gruix, per a evacuació d'aigües residuals,col·locat CRITERI D'AMIDAMENT: Unitat mesurada segons les especificacions de la DT.

Núm.	Text	Tipus	[C]	[D]	[E]	[F]	TOTAL	Fórmula
1	FECALS			1,000			1,000	C#*D#*E#*F#
2	PLUJANES			1,000			1,000	C#*D#*E#*F#
						TOTAL AMIDAMENT	2,000	

NÚM.	CODI	UA	DESCRIPCIÓ
5	PD35ZZ-8GKX	u	Pericó de pas de formigó prefabricat, de70x70x115 cm de mides interiors i 7 cm de gruix, per a evacuació d'aigües residuals, col·locat CRITERI D'AMIDAMENT: Unitat mesurada segons les especificacions de la DT.

AMIDAMENTS

Data: 06/08/25 Pàg.: 12

Núm.	Text	Tipus	[C]	[D]	[E]	[F]	TOTAL	Fórmula
1	FECALS			2,000			2,000	C#*D#*E#*F#
2	PLUJANES			2,000			2,000	C#*D#*E#*F#
						TOTAL AMIDAMENT	**4,000**	

6 PDK1-DXAM u

Bastiment quadrat i tapa quadrat de fosa dúctil per a pericó de serveis, recolzada, pas lliure de 700x700 mm classe D400 segons norma UNE-EN 124, col·locada amb morter per a ram de paleta
CRITERI D'AMIDAMENT: Unitat mesurada segons les especificacions de la DT.

Núm.	Text	Tipus	[C]	[D]	[E]	[F]	TOTAL	Fórmula
1	FECALS			3,000			3,000	C#*D#*E#*F#
2	PLUJANES			3,000			3,000	C#*D#*E#*F#
						TOTAL AMIDAMENT	**6,000**	

7 PD79-PJO4 m

Claveguera amb tub de PVC-U de paret compacta per a sanejament soterrat o aeri amb pressió, diàmetre nominal DN 315, pressió nominal PN 6, ús previst P (sanejament amb pressió), fabricació segons norma UNE-EN ISO 1452-2, per a unió elàstica amb anella elastomèrica d'estanquitat, col·locat al fons de la rasa sobre llit de sorra de 15 cm de gruix, inclòs el reblert del recolzament del tub

Núm.	Text	Tipus	[C]	[D]	[E]	[F]	TOTAL	Fórmula
1	Plujanes	T						
2	sanejament camí est-oest			71,000			71,000	C#*D#*E#*F#
3	sanejament ronda oest			10,500			10,500	C#*D#*E#*F#
4	sanejament carrer			5,000			5,000	C#*D#*E#*F#
5	Residuals	T						
6	sanejament ronda oest			10,500			10,500	C#*D#*E#*F#
7	sanejament carrer			5,000			5,000	C#*D#*E#*F#
						TOTAL AMIDAMENT	**102,000**	

8 PDK4Z-Z9J6 u

Pericó de formigó prefabricat sense fons de 70x70 cm i fondària de 90 cm, per a instal·lacions de serveis electrics i d'enllumenat, col·locat sobre solera de Formigó d'ús no estructural HNE-20/B/40 de resistència a compressió 20 N/mm2, consistència tova i grandària màxima del granulat 40 mm de 15 cm de gruix i reblert lateral amb terra de la mateixa excavació
CRITERI D'AMIDAMENT: Unitat mesurada segons les especificacions de la DT.

Núm.	Text	Tipus	[C]	[D]	[E]	[F]	TOTAL	Fórmula
1	enllumenat i lectricitat		5,000				5,000	C#*D#*E#*F#
						TOTAL AMIDAMENT	**5,000**	

9 PDG0-CTIF m

Canalitzacions elèctriques de MT/BT amb tubs de polietilè de doble capa, llisa la interior i corrugada la exterior, de 160 mm de diàmetre nominal, amb 4 tubs per a 2 circuits de Mitja Tensió i 2 de Baixa Tensió, situats en vorera, reblert amb sorra de material reciclat fins a 8 cm per sobre de la generatriu del tub superior, plaques rígides de protecció i senyalització, banda continua de senyalització, de PE, situada a la part superior de la rasa, fil guia a cada tub, part proporcional d'accessoris d'unió, separadors i obturadors, amb picó vibrant de combustible

Núm.	Text	Tipus	[C]	[D]	[E]	[F]	TOTAL	Fórmula
1	inst enllumenat electricitat nord			58,000			58,000	C#*D#*E#*F#
2	inst enllumenat electricitat est			58,000			58,000	C#*D#*E#*F#
3	inst enllumenat electricitat sud			70,000			70,000	C#*D#*E#*F#
4	carrer			8,000			8,000	C#*D#*E#*F#
						TOTAL AMIDAMENT	**194,000**	

AMIDAMENTS

Data: 06/08/25 Pàg.: 13

10 PFB3Z-141HN m

Subministra d'aigua amb tub de polietilè de designació PE 100, diàmetre nominal DN 32, pressió nominal PN 16 (SDR 11), subministrat en rotlle, fabricació segons norma UNE-EN 12201-2, inclosa la part proporcional d'accessoris d'unió per compressió mecànica, de material plàstic, col·locat al fons de la rasa, amb reblert sobre llit de sorra de 0,1 m de gruix, inclòs el reblert del recolzament del tub, inclosa la formació d'una solera de 15 cm de gruix de Formigó d'ús no estructural HNE-20/P/20 de resistència a compressió 20 N/mm2, consistència plàstica i grandària màxima del granulat 20 mm
CRITERI D'AMIDAMENT: TUBS:
m de llargària instal·lada, amidada segons les especificacions de la DT, entre els eixos dels elements o dels punts per connectar.
Aquest criteri inclou les pèrdues de material per retalls i els empalmaments que s'hagin efectuat.
En les instal·lacions amb grau de dificultat especificat, inclou, a més, la repercussió de les peces especials per col·locar.
COL·LOCACIÓ SOTERRADA:
No s'inclouen en aquest criteri els daus de formigó per a l'ancoratge dels tubs ni les brides metàl·liques per a la subjecció dels mateixos.

Núm.	Text	Tipus	[C]	[D]	[E]	[F]	TOTAL	Fórmula
1	inst aigua/rec nord			58,000			58,000	C#*D#*E#*F#
2	inst aigua/rec est			58,000			58,000	C#*D#*E#*F#
3	inst aigua/rec sud			70,000			70,000	C#*D#*E#*F#
4	carrer			8,000			8,000	C#*D#*E#*F#

TOTAL AMIDAMENT **194,000**

11 PG2N-EUGL m

Tub corbable corrugat de polietilè, de doble capa, llisa la interior i corrugada l'exterior, de 63 mm de diàmetre nominal, aïllant i no propagador de la flama, resistència a l'impacte de 20 J, resistència a compressió de 450 N, muntat com a canalització soterrada
CRITERI D'AMIDAMENT: m de llargària instal·lada, amidada segons les especificacions del projecte, entre els eixos dels elements o dels punts per connectar.
La instal·lació inclou les fixacions, provisionals quan el muntatge és encastat i definitives en la resta de muntatges.
Aquest criteri inclou les pèrdues de material corresponents a retalls.

Núm.	Text	Tipus	[C]	[D]	[E]	[F]	TOTAL	Fórmula
1	inst telecomunicacions sud			70,000			70,000	C#*D#*E#*F#
2	carrer			8,000			8,000	C#*D#*E#*F#

TOTAL AMIDAMENT **78,000**

12 PDK4-AJSH u

Pericó de formigó prefabricat sense fons de 40x40 cm i fondària de 45 cm, per a instal·lacions de serveis, col·locat sobre llit de grava de 15 cm de gruix i reblert lateral amb terra de la mateixa excavació
CRITERI D'AMIDAMENT: Unitat mesurada segons les especificacions de la DT.

Núm.	Text	Tipus	[C]	[D]	[E]	[F]	TOTAL	Fórmula
1	aigua		5,000				5,000	C#*D#*E#*F#
2	telecomunicacions		3,000				3,000	C#*D#*E#*F#

TOTAL AMIDAMENT **8,000**

13 PDK1-DXA4 u

Bastiment quadrat i tapa quadrat de fosa dúctil per a pericó de serveis, recolzada, pas lliure de 400x400 mm classe B125 segons norma UNE-EN 124, col·locada amb morter per a ram de paleta
CRITERI D'AMIDAMENT: Unitat mesurada segons les especificacions de la DT.

Núm.	Text	Tipus	[C]	[D]	[E]	[F]	TOTAL	Fórmula
1	aigua		5,000				5,000	C#*D#*E#*F#
2	telecomunicacions		3,000				3,000	C#*D#*E#*F#

TOTAL AMIDAMENT **8,000**

AMIDAMENTS

Data: 06/08/25 Pàg.: 14

Capítol 09 CONTROL ARQUEOLÒGIC

NÚM.	CODI	UA	DESCRIPCIÓ
1	K1A25200	d	Jornada de supervisió d'arqueòleg director de buidats o extraccions de terres i runes, amb la presa de dades per a la realització de l'informe final

AMIDAMENT DIRECTE **8,000**

2 K1A2Z02G u Redacció informe/memòria arqueològica

Núm.	Text	Tipus	[C]	[D]	[E]	[F]	TOTAL	Fórmula
1			1,000				1,000	C#*D#*E#*F#

TOTAL AMIDAMENT **1,000**

Obra 01 PRESSUPOST BESALÚ CAN RING 25 MC
Capítol 10 SEGURETAT I SALUT

NÚM.	CODI	UA	DESCRIPCIÓ
1	H000Z000	u	Subministrament i col.locació de mitjans de protecció individual, mitjans de protecció col.lectiva, instal.lacions de personal i medicina preventiva per al compliment de la reglamentació de prevenció de riscos laborals a l'obra

AMIDAMENT DIRECTE **1,000**

Pressupost

PRESSUPOST

Obra 01 Pressupost BESALÚ CAN RING 25 MC
Capítol 01 IMPLANTACIÓ

NUM.	CODI	UA	DESCRIPCIÓ	PREU	AMIDAMENT	IMPORT
1	P12R-WLWK	d	Lloguer de grup electrògen de 30 a 60 kVA, funcionament durant jornada laboral, inclòs conusm CRITERI D'AMIDAMENT: Lloguer diari de maquinaria d'acord amb les especificacions i horari definit a la unitat d'obra i que inclou tots els consums i manteniments necessaris per a garantir-ne el funcionament. Tots els conceptes de manteniment preventiu, correctiu o substitutiu es consideren inclosos en el preu del lloguer diari de l'equip, durant el període d'utilització d'aquest equip. (P - 16)	122,28	10,000	1.222,80
2	P12R-WLWI	d	Lloguer de Grup electrògen de 15 a 20 kVA, funcionament durant jornada laboral, inclòs conusm CRITERI D'AMIDAMENT: Lloguer diari de maquinaria d'acord amb les especificacions i horari definit a la unitat d'obra i que inclou tots els consums i manteniments necessaris per a garantir-ne el funcionament. Tots els conceptes de manteniment preventiu, correctiu o substitutiu es consideren inclosos en el preu del lloguer diari de l'equip, durant el període d'utilització d'aquest equip. (P - 15)	49,10	31,000	1.522,10
3	PNX2Z-6S96	d	Lloguer/grup de pressió portàtil d'aigua de pressió constant, amb velocitat constant, vàlvules (tall i retenció) per bomba, manòmetre i pressòstats, amb 1 electrobomba de tipus vertical, de diàmetre nominal del col·lector de l'aspiració 2 *, diàmetre nominal del col·lector de la impulsió 2 *, motor trifàsic de 400 V i 3 kW a 2900 rpm, IP 44, amb una classe d'eficiència energètica IE3, segons REGLAMENTO (CE) 640/2009, cos d'acer inox.1.4301(AISI 304)/fosa GJL-250(GG25). CRITERI D'AMIDAMENT: Unitat de quantitat instal·lada, mesurada segons les especificacions de la DT. (P - 58)	52,74	10,000	527,40
4	K6AA2111	m	Tanca mòbil, de 2 m d'alçària, d'acer galvanitzat, amb malla electrosoldada de 90x150 mm i de 4.5 i 3,5 mm de D, bastidor de 3.5x2 m de tub de 40 mm de D, fixat a peus prefabricats de formigó, i amb el desmuntatge inclòs Criteri d'amidament: m de llargària amidada segons les especificacions de la DT. (P - 8)	2,60	116,000	301,60
5	P121-EKK0	m2	Amortització diària de bastida tubular metàl·lica fixa, formada per bastiments de 70 cm d'amplària i alçària <= 200 cm, amb bases regulables, tubs travessers, tubs de travament, plataformes de treball d'amplària com a mínim de 60 cm, escales d'accés, baranes laterals, sòcols i xarxa de protecció de poliamida col·locada a tota la cara exterior i amarradors cada 20 m2 de façana, inclosos tots els elements de senyalització normalitzats, seguretat i salut (P - 13)	0,08	440,000	35,20
6	P127-EKJO	m2	Muntatge i desmuntatge de bastida tubular metàl·lica fixa, formada per bastiments de 70 cm i alçària <= 200 cm, amb bases regulables, tubs travessers, tubs de travament, plataformes de treball d'amplària com a mínim de 60 cm, escales d'accés, baranes laterals, sòcols i xarxa de protecció de poliamida, col·locada a tota la cara exterior i amarradors cada 20 m2 de façana, inclosos tots els elements de senyalització normalitzats i el transport amb un recorregut total màxim de 20 km (P - 14)	7,82	86,000	672,52
7	P1D2Z-HGWS	m2	Protecció provisional de paviment i elements patrimonials del ´´Balneum´´ amb tauler de fusta de pi sobre taulons recolzats en els murs, degudament separats amb junts elàstics, inclòs desmuntatge una vegada realitzada la coberta (P - 17)	22,83	42,250	964,57
8	P7A3Z-5QH7	m2	Làmina separadora entre restes arqueològics i terraplenat de servei màquina de micropilots, de vel de polietilè de 50 µm i 48 g/m2, col·locada no adherida CRITERI D'AMIDAMENT: m2 de superfície amidada segons les especificacions de la DT. Amb deducció de la superfície corresponent a obertures, d'acord amb els criteris següents: Obertures <= 1 m2: No es dedueixen Obertures > 1 m2: Es dedueix el 100%	1,36	127,850	173,88

PRESSUPOST

BARRERA AMB LÀMINES:
Aquests criteris inclouen les pèrdues de material corresponents a retalls i cavalcaments. (P - 40)

TOTAL Capítol 01.01 5.420,07

Obra 01 Pressupost BESALÚ CAN RING 25 MC
Capítol 02 MOVIMENT DE TERRES

NUM.	CODI	UA	DESCRIPCIÓ	PREU	AMIDAMENT	IMPORT
1	P22D1-DGOU	m2	Neteja i esbrossada del terreny realitzada amb pala carregadora i càrrega mecànica sobre camió (P - 24)	0,63	431,670	271,95
2	P2217-55SN	m3	Excavació per a rebaix en capa de terra vegetal, realitzada amb pala excavadora, transport fins al lloc d'aplec i formació de piles per a la seva conservació (P - 18)	7,75	131,656	1.020,33
3	P2217-55T8	m3	Excavació per a rebaix en terreny compacte (SPT 20-50), realitzada amb pala excavadora i càrrega directa sobre camió (P - 20)	4,14	308,998	1.279,25
4	P2258-10CX8	m3	Terraplenat i piconatge mecànics amb terres adequades, en tongades de fins a 25 cm, amb una compactació del 90% del PM, amb minicarregadora de combustible CRITERI D'AMIDAMENT: TERRAPLENAT, REBLERT O ESTESA: m3 de volum amidat segons les especificacions de la DT. La partida d'obra inclou el subministrament i aportació del material en cas de graves, tot-u o material provinent del reciclatge de residus de la construcció, i no està inclòs en cas de que es tracti de terres. (P - 23)	4,53	135,000	611,55
5	P2217-55T1	m3	Excavació per a rebaix en terreny compacte (SPT 20-50), realitzada amb pala excavadora i càrrega directa sobre camió CRITERI D'AMIDAMENT: EXCAVACIÓ: m3 de volum excavat segons les especificacions de la DT, amidat com a diferència entre els perfils transversals del terreny aixecats abans de començar les obres i els perfils teòrics assenyalats als plànols, amb les modificacions aprovades per la DF. No s'ha d'abonar l'excés d'excavació que s'hagi produït sense l'autorització de la DF, ni la càrrega i el transport del material ni els treballs que calguin per a reomplir-lo. Inclou la càrrega, allisada de talussos, esgotaments per pluja o inundació i quantes operacions faci falta per a una correcta execució de les obres. També estan inclosos en el preu el manteniment dels camins de comunicació entre el desmunt i les zones on han d'anar les terres, la seva creació, i la seva eliminació, si s'escau. Tan sols s'han d'abonar els esllavissaments no provocats, sempre que s'hagin observat totes les prescripcions relatives a excavacions, entibacions i voladures. (P - 19)	4,14	175,500	726,57
6	P2218-566D	m3	Excavació de pous fins a 2 m de fondària, en terreny fluix, amb mitjans mecànics, i càrrega sobre camió (P - 21)	10,50	22,785	239,24
7	PD5RZ-61UC	u	Pou de drenatge per a reducció del nivell freàtic d'1 a 3 m de fondària, excavació manual, reblert amb graves per a drenatge. (P - 49)	378,42	1,000	378,42
8	P221I-M8KD	m	Excavació de rasa per a pas d'instal·lacions de 75 cm d'amplària i 90 cm de fondària, amb retroexcavadora i reblert i compactació amb terres seleccionades de la pròpia excavació, sense pedres amb mitjans mecànics, amb picó vibrant de combustible (P - 22)	14,60	365,500	5.336,30

TOTAL Capítol 01.02 9.863,61

Obra 01 Pressupost BESALÚ CAN RING 25 MC
Capítol 03 ENDERROCS I GESTIÓ DE RESIDUS

PRESSUPOST

NUM.	CODI	UA	DESCRIPCIÓ	PREU	AMIDAMENT	IMPORT
1	P241-FIPQ	m3	Transport de terres no contaminades per a reutilitzar dins de l'obra, amb camió de 20 t i temps d'espera per a la càrrega amb mitjans mecànics, amb un recorregut de fins a 2 km (P - 25)	1,97	1.117,516	2.201,51
2	P2R6-4I47	m3	Càrrega amb mitjans mecànics i transport de residus inerts o no especials a instal·lació autoritzada de gestió de residus, amb camió per a transport de 20 t, amb un recorregut de més de 5 i fins a 10 km CRITERI D'AMIDAMENT: TRANSPORT DE MATERIAL D'EXCAVACIÓ O RESIDUS: m3 de volum amidat amb el criteri de la partida d'obra d'excavació que li correspongui, incrementat amb el coeficient d'esponjament indicat en el plec de condicions tècniques, o qualsevol altre acceptat prèviament i expressament per la DF. La unitat d'obra no inclou les despeses d'abocament ni de manteniment de l'abocador. RESIDUS DE LA CONSTRUCCIÓ: Es considera un increment per esponjament d'un 35%. (P - 27)	6,36	10,400	66,14

TOTAL Capítol 01.03 **2.267,65**

Obra 01 Pressupost BESALÚ CAN RING 25 MC
Capítol 04 FONAMENTACIÓ ESPECIAL

NUM.	CODI	UA	DESCRIPCIÓ	PREU	AMIDAMENT	IMPORT
1	P3D0-3D8S	u	Desplaçament, muntatge i desmuntatge a obra d'equip d'execució de micropilons CRITERI D'AMIDAMENT: EQUIP PER A MICROPILONS: Quantitat d'unitats utilitzada, acceptada abans i expressament per la DF. (P - 28)	2.185,72	1,000	2.185,72
2	P3D2Z-HMQY	m	Execució de micropilons amb entubació recuperable de 130 mm d'amb menys d'un 25% de perforació en formigó armat o roca dura, armat amb tub d'acer per a l'execució de micropilons, de 560 N/mm2 de límit elàstic, 88 mm de diàmetre i de 7,0 mm de gruix i injecció única amb beurada de ciment CEM I 42,5 R CRITERI D'AMIDAMENT: m de fondària realment executat, amidat segons les especificacions de la DT, comprovat i acceptat expressament per la DF. El preu inclou la perforació, subministrament i col·locació del tub i de les injeccions. (P - 29)	86,37	129,500	11.184,92

TOTAL Capítol 01.04 **13.370,64**

Obra 01 Pressupost BESALÚ CAN RING 25 MC
Capítol 05 URBANITZACIÓ

NUM.	CODI	UA	DESCRIPCIÓ	PREU	AMIDAMENT	IMPORT
1	K913-3D91	m3	Estabilització mecànica d'esplanada existent compactació del material al 100 % del PM (P - 9)	7,07	92,035	650,69
2	P2A0-M95D	m3	Subministrament de tot-u natural, procedent d'aportació (P - 26)	19,78	120,435	2.382,20
3	P93QZ-LWE5	m2	Solera de formigó armat HA - 30 / B / 20 / XC3 amb una quantitat de ciment de 300 kg/m3 i relació aigua ciment =< 0.55, de gruix 20 cm, abocat des de camió, armada amb malla electrosoldada de barres corrugades d'acer B500T 20x20 cm i Ø12 mm, amb repàs i piconatge de caixa de paviment # 1 del PN, C1+C2 + D1 segons CTE/DB-HS 2006 CRITERI D'AMIDAMENT: m2 de superfície amidada segons les especificacions de la DT. L'abonament dels treballs de preparació de la superfície	38,15	17,600	671,44

PRESSUPOST

			d'assentament correspon a la unitat d'obra de la capa subjacent. No són d'abonament els sobreescreixos laterals ni els necessaris per a compensar la minva de gruixos de capes subjacents. (P - 41)			
4	Z9D2Z-6FK7	m2	Paviment de totxo ceràmic perforat 3 forats tipus Palau o similar de forma rectangular de 28x12,70cm i 4,70 cm de gruix, col·locat a SARDINELL (P2 i P6) sobre llit de morter de calç natural NHL5 filler calcari CEM II/B-L i sorra, amb una proporció en volum 1:4 i 10 N/mm2 de resistència a compressió, elaborat a l'obra, de 10 cm de gruix i rejuntat amb morte rde calç natural NHL5 , amb picó vibrant de combustible (P - 60)	40,84	217,400	8.878,62
5	K9D2Z-6FK7	m2	Paviment de totxo ceràmic perforat 3 forats tipus Palau o similar de forma rectangular de cm 28x12,70 i 4,70 cm de gruix, col·locat de PLA (P5) sobre llit de morter amb morte rde calç natural NHL5 filler calcari CEM II/B-L i sorra, amb 380 kg/m3 de ciment, amb una proporció en volum 1:4 i 10 N/mm2 de resistència a compressió, elaborat a l'obra, de 10 cm de gruix i rejuntat amb morte rde calç natural NHL5 , amb picó vibrant de combustible (P - 10)	34,81	288,810	10.053,48
6	Z9D2Z2-6FK7	m2	Paviment de totxo ceràmic perforat 3 forats tipus Palau o similar de forma rectangular de 28x12,70cm i 4,70 cm de gruix, col·locat a SARDINELL VEGETAT 40% espai ocupat (P4) sobre llit de morter amb morter de calç natural NHL5 filler calcari CEM II/B-L i sorra, amb 380 kg/m3 de ciment, amb una proporció en volum 1:4 i 10 N/mm2 de resistència a compressió, elaborat a l'obra, de 10 cm de gruix i rejuntat amb terra tamisada i llavors de gram , amb picó vibrant de combustible (P - 61)	45,09	7,424	334,75
7	K9W0Z-73D3	m	Revestiment de graons de totxo massís vist 3 forats tipus Palau o similar a sardinell de 30cm d'amplada i 16 cm d'alçada de 280x12,70x4,70 mm, col·locats i rejuntats amb morter de calç NHL3,5 capa de regularització del mateix morter sobre llosa de formigó prèvia. (P - 11)	30,65	141,850	4.347,70
8	PD5IZ-IRIV	m2	Superfície drenant formada per 15 cm de graves de 5 a 12 mm recobertes amb geotèxtil de 150 gr/m2, (P - 48)	27,96	6,000	167,76
9	P3J4-HYU0	m3	Estructura de gabions de malla electrosoldada amb gabió de 2x0.5x0,5 m, de malla electrosoldada galvanitzada, de diàmetre de 4,5 mm, i 100x100 mm de pas de malla i reblert amb pedra granítica de més de 150 mm, per a reblert de gabions, col·locada amb mitjans manuals i mecànics, amb la cara exterior acabada concertada (P - 30)	275,54	5,600	1.543,02
10	P975-MB83	m	Rigola en forma de cuneta de formigó en massa HM - 30 / F / 10 / X0 amb una quantitat de ciment de 275 kg/m3 i relació aigua ciment =< 0.6, de 40 cm d'amplària i de 25 a 30 cm d'alçària, acabat remolinat, reomplert de grava de pedrera de pedra granítica, de 50 a 70 mm (P - 42)	20,46	132,000	2.700,72

TOTAL Capítol 01.05 **31.730,38**

Obra 01 Pressupost BESALÚ CAN RING 25 MC
Capítol 06 TASQUES DE PALETA/RESTAURACIÓ

NUM.	CODI	UA	DESCRIPCIÓ	PREU	AMIDAMENT	IMPORT
1	P4S0Z-HBHW	u	Desplaçament, muntatge, desmuntatge i perforacions a obra i retirada d'un equip de perforació en sec tipus Hilti per a murs de pedra (P - 35)	157,89	7,000	1.105,23
2	K45C6-PQG8	m2	Llosa inclinada de base dels graons de totxo vist sobre terreny anivellat en pendent, per a escala de 16 cm de gruix, de formigó vist formigó per armar amb additiu hidròfug HA - 25 / B / 20 / XC1 amb una quantitat de ciment de 275 kg/m3 i relació aigua ciment =< 0.6, abocat amb bomba, amb esglaons de formigó fets a la vegada que la llosa de fins a 30 cm d'estesa, 15 cm d'alçària de frontal, encofrat amb tauler de fusta per revestir, armadura AP500 S d'acer en barres corrugades en una quantia de 20kg/m2 (P - 6)	86,40	108,370	9.363,17
3	K214Z003	h	Ajudes de paleteria a la col.locació de la serralleria (P - 4)	29,43	64,000	1.883,52
4	PY01Z-ZBT0	h	Ajudes de paleta a la col·locació instal·lacions (P - 59)	47,18	56,000	2.642,08

PRESSUPOST

5	K4G5Z-Z6RJK	h	Ajudes i supervisió de conservador-restaurador en la perforació de micropilots en murs, reparacions i consolidacions puntuals incloses (P - 7)	49,88	32,000	1.596,16

TOTAL Capítol 01.06 **16.590,16**

Obra 01 Pressupost BESALÚ CAN RING 25 MC
Capítol 07 SERRALERIA

NUM.	CODI	UA	DESCRIPCIÓ	PREU	AMIDAMENT	IMPORT
1	KB12Z-I6TT	m	Barana d'acer galvanitzat amb passamà superior U 35x20 i 2mm de gruix, muntants de tub 200x20x1,50mm cada 104 cm i plafó de planxa d'acer desplegat ´´deployé´´ galvanitzada de 30x60x2x1,5 mm de 125mm d'alçada aferrada amb rebles inoxidables Ø4x24mm i volandera , de 110 cm d'alçària, encastat a terreny (15mm) amb dau de formigó valorat a part (P - 12)	97,79	108,880	10.647,38
2	P4R0Z1-DYY6	kg	Pilar d'acer inoxidable matisat de designació A 304L, Ø4´´ (114.3*8.56), per a estructures, treballat a taller i col·locat a l'obra amb soldadura especifica. CRITERI D'AMIDAMENT: kg de pes calculat segons les especificacions de la DT d'acord amb els criteris següents: El pes unitari per al seu càlcul ha de ser el teòric Per a poder utilitzar un altre valor diferent al teòric, cal l'acceptació expresa de la DF Aquests criteris inclouen la pèrdua de material corresponent a retalls. (P - 31)	5,68	416,561	2.366,07
3	P4R0Z2-DYY6	kg	Perfil T d'acer inoxidable matisat de designació A-304, 120*120*13, per a estructures, treballat a taller i col·locat a l'obra amb soldadura especifica CRITERI D'AMIDAMENT: kg de pes calculat segons les especificacions de la DT d'acord amb els criteris següents: El pes unitari per al seu càlcul ha de ser el teòric Per a poder utilitzar un altre valor diferent al teòric, cal l'acceptació expresa de la DF Aquests criteris inclouen la pèrdua de material corresponent a retalls. (P - 32)	8,72	337,344	2.941,64
4	P4R0Z3-DYY6	kg	Platina d'acer inoxidable matisat de designació A-304L, 50*12 i 50*5, per a estructures, treballat a taller i col·locat a l'obra amb soldadura especifica CRITERI D'AMIDAMENT: kg de pes calculat segons les especificacions de la DT d'acord amb els criteris següents: El pes unitari per al seu càlcul ha de ser el teòric Per a poder utilitzar un altre valor diferent al teòric, cal l'acceptació expresa de la DF Aquests criteris inclouen la pèrdua de material corresponent a retalls. (P - 33)	5,35	66,799	357,37
5	P4R0Z4-DYY6	kg	Platina d'acerinoxidablee matisat de designació A-304L, Ø130*20, per a estructures, treballat a taller i col·locat a l'obra amb soldadura especifica CRITERI D'AMIDAMENT: kg de pes calculat segons les especificacions de la DT d'acord amb els criteris següents: El pes unitari per al seu càlcul ha de ser el teòric Per a poder utilitzar un altre valor diferent al teòric, cal l'acceptació expresa de la DF Aquests criteris inclouen la pèrdua de material corresponent a retalls. (P - 34)	9,61	32,130	308,77
6	P5ZJ1Z-52DH	m	Canal exterior plegada segons detall de projecte de planxa de inoxidable matissat de gruix 2 mm, de 80 cm de desenvolupament, com a màxim CRITERI D'AMIDAMENT: m de llargària amidada segons les especificacions de la DT. (P - 39)	74,33	2,800	208,12
7	P4S3Z-6RML	u	Tirant llarg (3,50m) acer innoxidable austenític, col·locat soldat de barres llises amb molibdè Ø20mm, de designació 304L matisat tensor inclós	529,92	3,000	1.589,76

PRESSUPOST

			CRITERI D'AMIDAMENT: PERFORACIÓ AMB BROCA, O TIRANT AMB BARRA, O INJECCIÓ DE CIMENT FLUID SENSE RETRACCIÓ: m de llargària realment executat d'acord amb la DT. TENSOR: Unitat de quantitat realment col·locada, d'acord amb les indicacions de la DT. (P - 36)			
8	P4S3ZZ-6RML	u	Tirant curt (2,20m) acer innoxidable austenític, col·locat soldat de barres llises amb molibdè Ø20mm, de designació 304L matisat, tensor inclós CRITERI D'AMIDAMENT: PERFORACIÓ AMB BROCA, O TIRANT AMB BARRA, O INJECCIÓ DE CIMENT FLUID SENSE RETRACCIÓ: m de llargària realment executat d'acord amb la DT. TENSOR: Unitat de quantitat realment col·locada, d'acord amb les indicacions de la DT. (P - 37)	438,68	1,000	438,68
9	K443ZZ016	m2	Planxa acer galvanitzat en calent 4 mm.de gruix per col.locació de rètols informatius. Subministra, manipulació, fabricació i col·locació de planxa metàl·lica sobre baranes, treballat majoritàriament a taller, i soldat amb elèctrode especial per el tipus d'acer. D'acord amb detalls d'especejament i detalls de projecte. S'inclou en la partida la part proporcional corresponent a la manipulació i fabricació de peces, oxitall, tallat i plegat, transport i muntatge a obra. (P - 5)	124,61	1,440	179,44
10	P534-4SFF	m2	Coberta de plaques conformades amb Perfil nervat de planxa d'acer galvanitzada amb 4 nervis separats entre 185 i 195 mm i una alçària entre 11 i 13 mm de 0,7 mm de gruix, amb una inèrcia entre 1 i 2 cm4 i una massa superficial entre 5,6 i 6,5 kg/m2, acabat llis, segons la norma UNE-EN 14782, ancorades sobre corretges d'11 a 15 cm d'alçària CRITERI D'AMIDAMENT: m2 de superfície amidada segons les especificacions de la DT. Amb deducció de la superfície corresponent a obertures, d'acord amb els criteris següents: Obertures <= 1 m2: No es dedueixen Obertures > 1 m2: Es dedueix el 100% (P - 38)	24,58	32,998	811,09

TOTAL Capítol 01.07 **19.848,32**

Obra 01 Pressupost BESALÚ CAN RING 25 MC
Capítol 08 INSTAL.LACIONS

NUM.	CODI	UA	DESCRIPCIÓ	PREU	AMIDAMENT	IMPORT
1	PD06-VO3Q	u	Pou de registre de formigó prefabricat circular de diàmetre 80 cm i 1,6 m de fondària, amb solera de formigó d'ús no estructural HNE-20/B/20 de resistència a compressió 20 N/mm2, consistència tova i grandària màxima del granulat 20 mm de 15 cm de gruix amb mitja canya, i part proporcional de peces especials, bastiment quadrat aparent de fosa dúctil per a pou de registre i tapa abatible, pas lliure de 700 mm de diàmetre i classe D400 segons norma UNE-EN 124 col·locat amb morter i graons de polipropilè armat (P - 44)	531,24	3,000	1.593,72
2	PD0A-IRIY	m	Suplement per a pou de descàrrega i registre de formigó prefabricat per alçària superior a 1,60 m de pou de registre de diàmetre de 120 cm amb anells prefabricats, inclòs part proporcional de graons (P - 45)	185,97	7,300	1.357,58
3	PD06-VO3O	u	Pou de registre amb graves de peces de formigó prefabricat circular de diàmetre 70 cm i 1,00 m de fondària, amb Solera amb mitja canya de Formigó en massa HM - 20 / B / 20 / X0, de 15 cm de gruix mínim i de planta interior 1.2x1,2 m per a tub de diàmetre 40 cm, i part proporcional de peces especials, bastiment quadrat aparent de fosa dúctil per a pou de registre i tapa abatible, pas lliure de 700 mm de diàmetre i classe D400 segons norma UNE-EN 124 col·locat amb morter, emplenat de grava de pedrera de pedra granítica, de 30 a 50	401,85	2,000	803,70

PRESSUPOST

			mm (P - 43)			
4	PD35Z-8GKX	u	Pericó de pas de formigó prefabricat, de70x70x100 cm de mides interiors i 7 cm de gruix, per a evacuació d'aigües residuals,col·locat CRITERI D'AMIDAMENT: Unitat mesurada segons les especificacions de la DT. (P - 46)	218,97	2,000	437,94
5	PD35ZZ-8GKX	u	Pericó de pas de formigó prefabricat, de70x70x115 cm de mides interiors i 7 cm de gruix, per a evacuació d'aigües residuals, col·locat CRITERI D'AMIDAMENT: Unitat mesurada segons les especificacions de la DT. (P - 47)	223,98	4,000	895,92
6	PDK1-DXAM	u	Bastiment quadrat i tapa quadrat de fosa dúctil per a pericó de serveis, recolzada, pas lliure de 700x700 mm classe D400 segons norma UNE-EN 124, col·locada amb morter per a ram de paleta CRITERI D'AMIDAMENT: Unitat mesurada segons les especificacions de la DT. (P - 53)	341,49	6,000	2.048,94
7	PD79-PJO4	m	Claveguera amb tub de PVC-U de paret compacta per a sanejament soterrat o aeri amb pressió, diàmetre nominal DN 315, pressió nominal PN 6, ús previst P (sanejament amb pressió), fabricació segons norma UNE-EN ISO 1452-2, per a unió elàstica amb anella elastomèrica d'estanquitat, col·locat al fons de la rasa sobre llit de sorra de 15 cm de gruix, inclòs el reblert del recolzament del tub (P - 50)	81,63	102,000	8.326,26
8	PDK4Z-Z9J6	u	Pericó de formigó prefabricat sense fons de 70x70 cm i fondària de 90 cm, per a instal·lacions de serveis electrics i d'enllumenat, col·locat sobre solera de Formigó d'ús no estructural HNE-20/B/40 de resistència a compressió 20 N/mm2, consistència tova i grandària màxima del granulat 40 mm de 15 cm de gruix i reblert lateral amb terra de la mateixa excavació CRITERI D'AMIDAMENT: Unitat mesurada segons les especificacions de la DT. (P - 55)	167,53	5,000	837,65
9	PDG0-CTIF	m	Canalitzacions elèctriques de MT/BT amb tubs de polietilè de doble capa, llisa la interior i corrugada la exterior, de 160 mm de diàmetre nominal, amb 4 tubs per a 2 circuits de Mitja Tensió i 2 de Baixa Tensió, situats en vorera, reblert amb sorra de material reciclat fins a 8 cm per sobre de la generatriu del tub superior, plaques rígides de protecció i senyalització, banda continua de senyalització, de PE, situada a la part superior de la rasa, fil guia a cada tub, part proporcional d'accessoris d'unió, separadors i obturadors, amb picó vibrant de combustible (P - 51)	37,24	194,000	7.224,56
10	PFB3Z-141HN	m	Subministra d'aigua amb tub de polietilè de designació PE 100, diàmetre nominal DN 32, pressió nominal PN 16 (SDR 11), subministrat en rotlle, fabricació segons norma UNE-EN 12201-2, inclosa la part proporcional d'accessoris d'unió per compressió mecànica, de material plàstic, col·locat al fons de la rasa, amb reblert sobre llit de sorra de 0,1 m de gruix, inclòs el reblert del recolzament del tub, inclosa la formació d'una solera de 15 cm de gruix de Formigó d'ús no estructural HNE-20/P/20 de resistència a compressió 20 N/mm2, consistència plàstica i grandària màxima del granulat 20 mm CRITERI D'AMIDAMENT: TUBS: m de llargària instal·lada, amidada segons les especificacions de la DT, entre els eixos dels elements o dels punts per connectar. Aquest criteri inclou les pèrdues de material per retalls i els empalmaments que s'hagin efectuat. En les instal·lacions amb grau de dificultat especificat, inclou, a més, la repercussió de les peces especials per col·locar. COL·LOCACIÓ SOTERRADA: No s'inclouen en aquest criteri els daus de formigó per a l'ancoratge dels tubs ni les brides metàl·liques per a la subjecció dels mateixos. (P - 56)	15,74	194,000	3.053,56
11	PG2N-EUGL	m	Tub corbable corrugat de polietilè, de doble capa, llisa la interior i corrugada l'exterior, de 63 mm de diàmetre nominal, aïllant i no propagador de la flama, resistència a l'impacte de 20 J, resistència a compressió de 450 N, muntat com a canalització soterrada CRITERI D'AMIDAMENT: m de llargària instal·lada, amidada segons les especificacions del projecte, entre els eixos dels elements o dels punts per connectar. La instal·lació inclou les fixacions, provisionals quan el muntatge és encastat i definitives en la resta de muntatges.	3,03	78,000	236,34

PRESSUPOST

			Aquest criteri inclou les pèrdues de material corresponents a retalls. (P - 57)			
12	PDK4-AJSH	u	Pericó de formigó prefabricat sense fons de 40x40 cm i fondària de 45 cm, per a instal·lacions de serveis, col·locat sobre llit de grava de 15 cm de gruix i reblert lateral amb terra de la mateixa excavació CRITERI D'AMIDAMENT: Unitat mesurada segons les especificacions de la DT. (P - 54)	66,15	8,000	529,20
13	PDK1-DXA4	u	Bastiment quadrat i tapa quadrat de fosa dúctil per a pericó de serveis, recolzada, pas lliure de 400x400 mm classe B125 segons norma UNE-EN 124, col·locada amb morter per a ram de paleta CRITERI D'AMIDAMENT: Unitat mesurada segons les especificacions de la DT. (P - 52)	54,49	8,000	435,92

TOTAL Capítol 01.08 27.781,29

Obra 01 Pressupost BESALÚ CAN RING 25 MC
Capítol 09 CONTROL ARQUEOLÒGIC

NUM.	CODI	UA	DESCRIPCIÓ	PREU	AMIDAMENT	IMPORT
1	K1A25200	d	Jornada de supervisió d'arqueòleg director de buidats o extraccions de terres i runes, amb la presa de dades per a la realització de l'informe final (P - 2)	242,95	8,000	1.943,60
2	K1A2Z02G	u	Redacció informe/memòria arqueològica (P - 3)	364,43	1,000	364,43

TOTAL Capítol 01.09 2.308,03

Obra 01 Pressupost BESALÚ CAN RING 25 MC
Capítol 10 SEGURETAT I SALUT

NUM.	CODI	UA	DESCRIPCIÓ	PREU	AMIDAMENT	IMPORT
1	H000Z000	u	Subministrament i col.locació de mitjans de protecció individual, mitjans de protecció col.lectiva, instal.lacions de personal i medicina preventiva per al compliment de la reglamentació de prevenció de riscos laborals a l'obra (P - 1)	2.079,99	1,000	2.079,99

TOTAL Capítol 01.10 2.079,99

Resum de pressupost

RESUM DE PRESSUPOST

NIVELL 2 : Capítol			Import
Capítol	01.01	IMPLANTACIÓ	5.420,07
Capítol	01.02	MOVIMENT DE TERRES	9.863,61
Capítol	01.03	ENDERROCS I GESTIÓ DE RESIDUS	2.267,65
Capítol	01.04	FONAMENTACIÓ ESPECIAL	13.370,64
Capítol	01.05	URBANITZACIÓ	31.730,38
Capítol	01.06	TASQUES DE PALETA/RESTAURACIÓ	16.590,16
Capítol	01.07	SERRALERIA	19.848,32
Capítol	01.08	INSTAL.LACIONS	27.781,29
Capítol	01.09	CONTROL ARQUEOLÒGIC	2.308,03
Capítol	01.10	SEGURETAT I SALUT	2.079,99
Obra	**01**	**Pressupost BESALÚ CAN RING 25 MC**	**131.260,14**
		131.260,14	

NIVELL 1 : Obra			Import
Obra	01	Pressupost BESALÚ CAN RING 25 MC	131.260,14
			131.260,14

PRESSUPOST D'EXECUCIÓ PER CONTRACTE

PRESSUPOST D'EXECUCIÓ MATERIAL.....		131.260,14
13 % Despeses generals d'empressa SOBRE 131.260,14.....		17.063,82
6 % Benefici industrial SOBRE 131.260,14.....		7.875,61
	Subtotal	156.199,57
21 % IVA SOBRE 156.199,57.....		32.801,91
TOTAL PRESSUPOST PER CONTRACTE	€	189.001,48

Aquest pressupost d'execució per contracte puja a

(CENT VUITANTA-NOU MIL UN EUROS AMB QUARANTA-VUIT CÈNTIMS)

III Documentació gràfica

Índex de la documentació gràfica

1 Localització
1.01 Situació i emplaçament
1.02 Zona d'actuació
1.03 Dades urbanístiques

2 Estat actual
2.01 Planta topogràfica
2.02 Planta ortofoto jaciment arqueològic
2.03 Planta àmbits i fases
2.04 Seccions 1
2.05 Seccions 2

3 Proposta
3.01 Planta urbanització
3.02 Planta àmbits
3.03 Planta funcionament
3.04 Planta paviments
3.05 Planta instal·lacions
3.06 Actuacions fase 2025 MC
3.07 Seccions 1
3.08 Seccions 2

4 Urbanització
4.01 Paviments. Superfícies i cotes
4.02 Paviments. Detalls 1
4.03 Paviments. Detalls 2
4.04 Paviments. Detalls 3
4.05 Paviments. Detalls 4
4.06 Paviments. Detalls 5
4.07 Paviments. Seccions
4.08 Detall escala 1
4.09 Detall escala 2
4.10 Detall bancs
4.11 Detall tanca perimetral
4.12 Detalls sanejament 1
4.13 Detalls sanejament 2
4.14 Detalls rases previsió instal·lacions

5 Balneum
5.01 Ortofoto estat actual
5.02 Planta àmbits, UE i cotes
5.03 Planta àmbits 24, 26 i 27. UE i cotes
5.04 Planta àmbits 24, 26 i 27. UE i cotes
5.05 Planta àmbits 24, 26 i 27. UE i cotes
5.06 Recreació
5.07 Secció hipotètica
5.08 Planta ortofoto implantació
5.09 Planta coberta
5.10 Fonamentació
5.11 Planta UE afectades per fonamentació
5.12 Estructura porticada
5.13 Voltes de cobriment
5.14 Secció transversal 1
5.15 Secció transversal 2
5.16 Seccions generals
5.17 Secció constructiva
5.18 Volumetria
5.19 Perspectives
5.20 Pou drenant àmbit 23

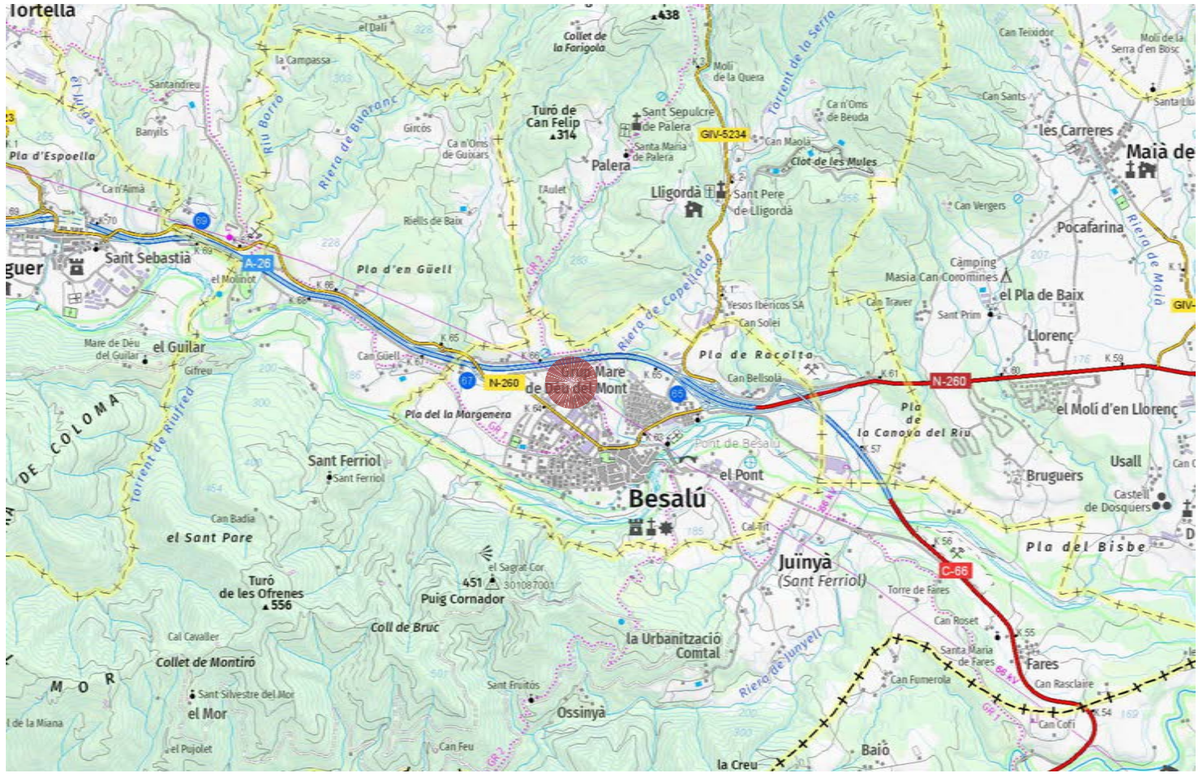

Situació 1:50.000

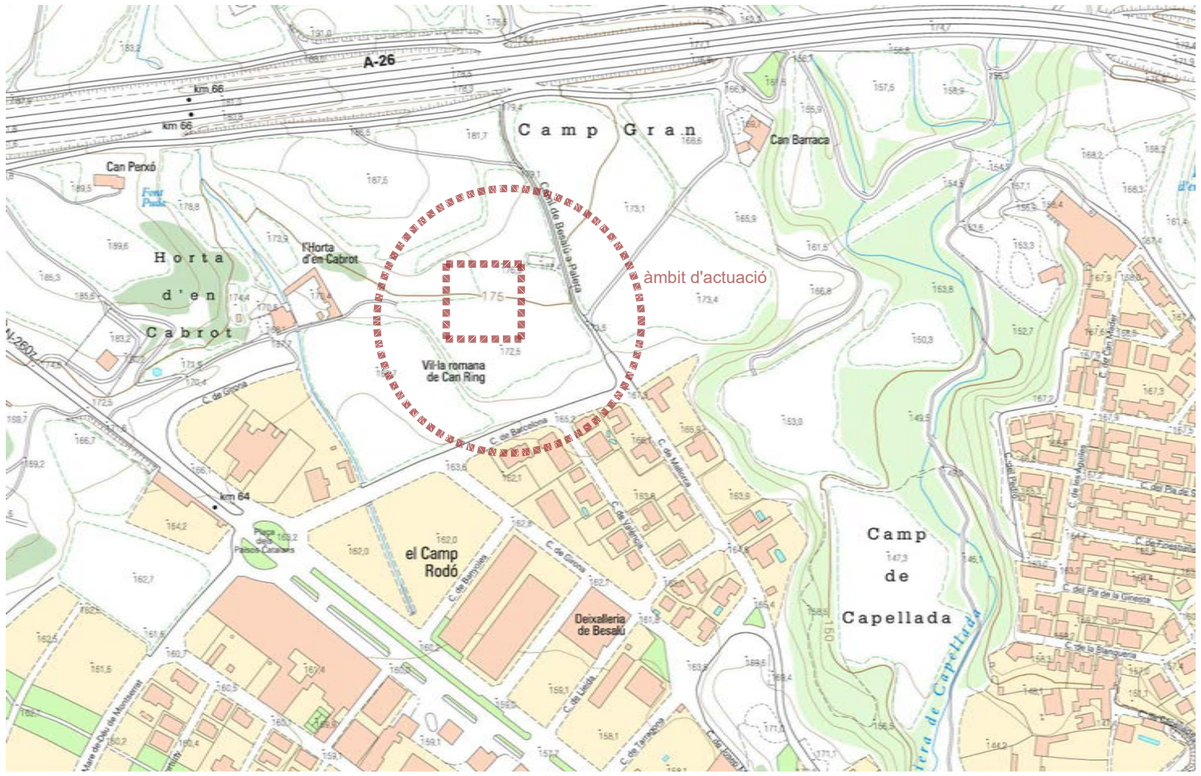

Emplaçament 1:5.000



Entorn 1:2.000

Adequació i museïtzació de la vil·la romana de Can Ring

Besalú. Memòria de Contracte. Agost de 2025

Servei de Monuments de la Diputació de Girona
Irene Llusent, arquitecta. Jordi Salvat, arq. tècnic. Lluís Prat, delineant

1 LOCALITZACIÓ

1.01 Situació i emplaçament

BESALU Can Ring 25MC Sit.dwg

escala 1:100.000 - 1:5.000 - 1:2.000

Adequació i museïtzació de la vil·la romana de Can Ring
Besalú. Memòria de Contracte. Agost de 2025

Servei de Monuments de la Diputació de Girona
Irene Llusent, arquitecta. Jordi Salvat, arq. tècnic. Lluís Prat, delineant

1 LOCALITZACIÓ
1.02 Zona d'actuació

BESALU Can Ring 25MC Sit.dwg
escala 1:1.000

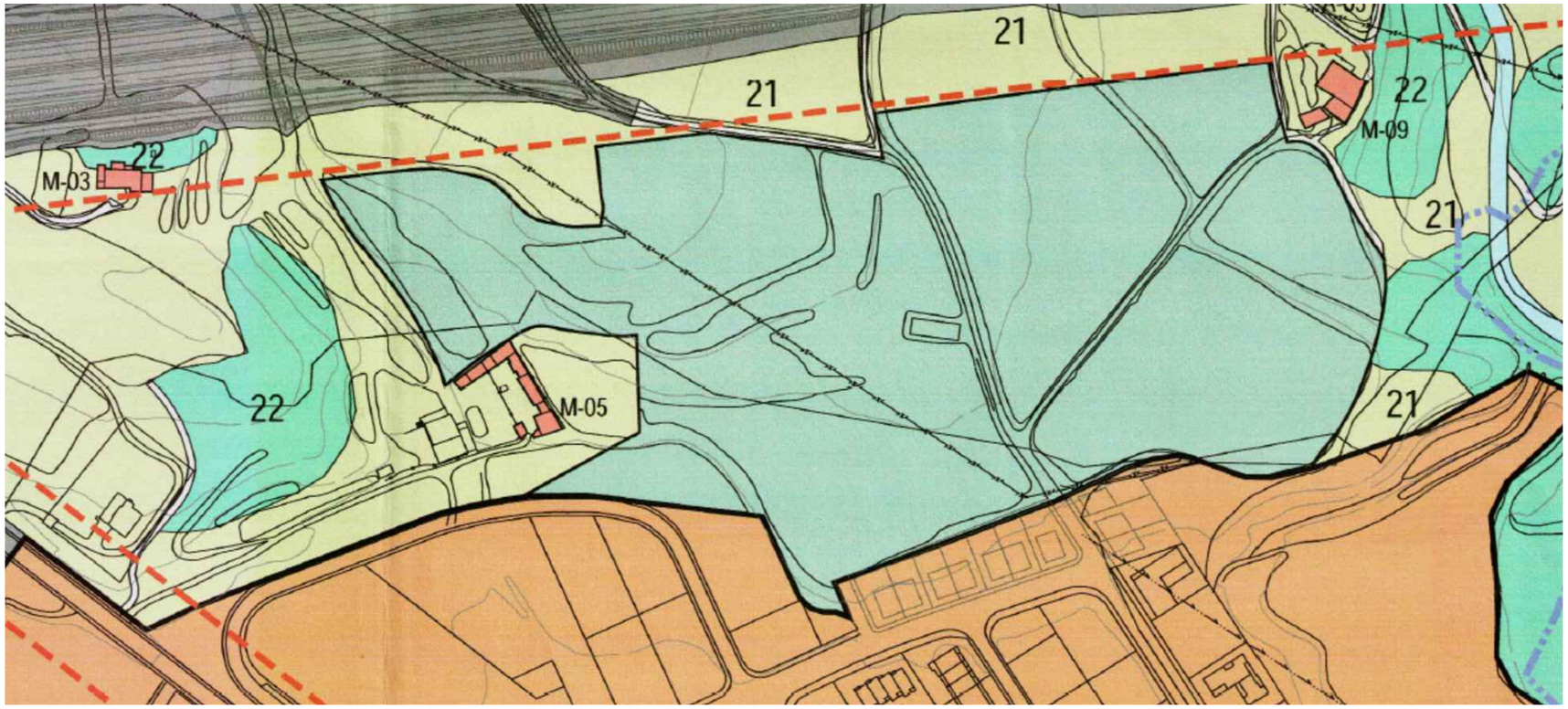

POUM 1:2.500

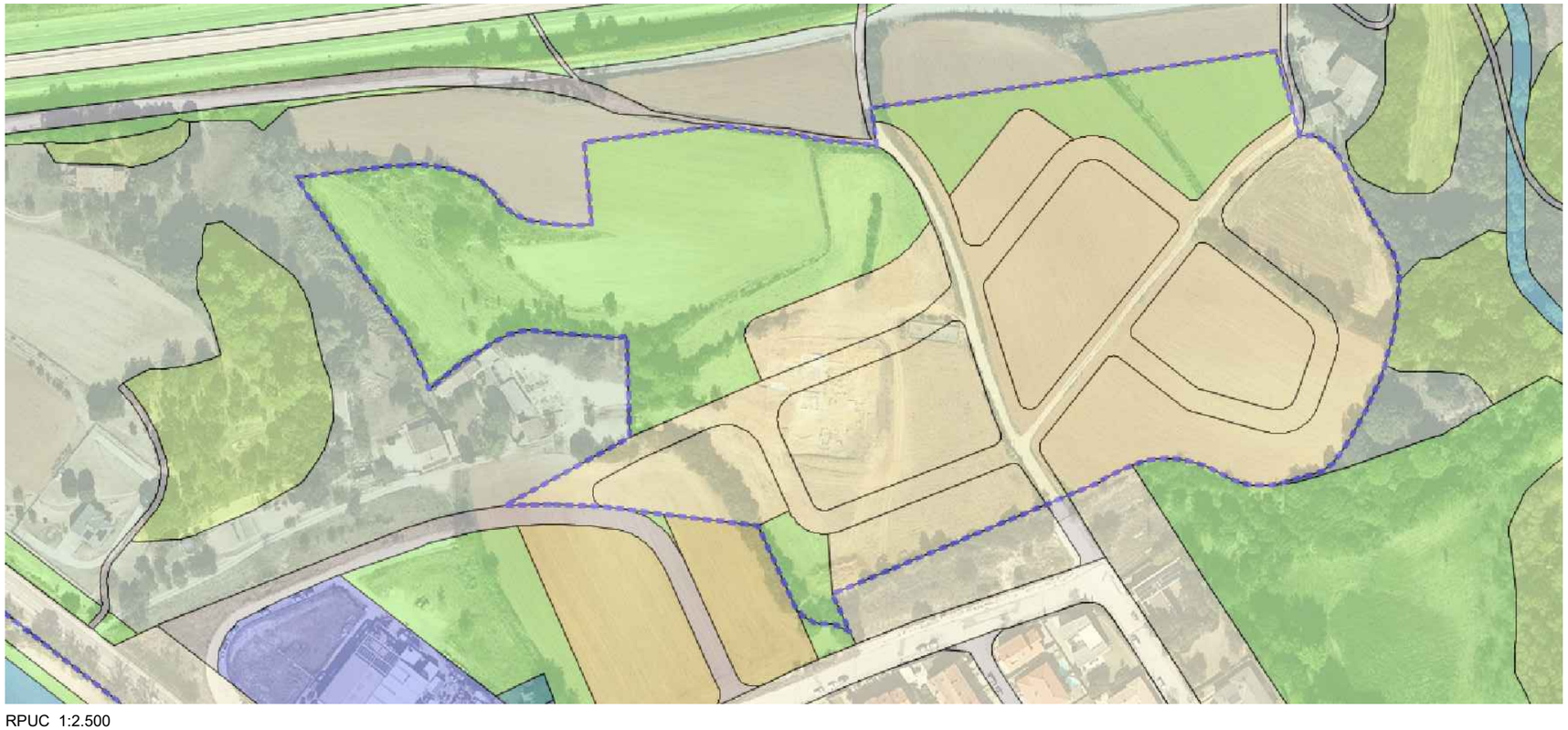

RPUC 1:2.500

Ref. cadastral	17022A001000170000GE
Localització	Polígon 1. Parcel·la 17. Can Llandric. Besalú, Girona
Classificació	SUND. Sòl urbanitzable no delimitat
Qualificació	Urbanitzable no delimitat (codi Ajunt. 34, codi MUC D5)
Sector	Codi Ajuntament: PPUD-01 Camp Gran
	Codi MUC: 4 PPD Pla parcial de delimitació

Dades del sector

Superfície normativa (ha)	6.2966
Superfície calculada (ha)	6.2691
Edificabilitat bruta (m2st/m2)	0.23
Densitat (htge/ha)	10
Nombre habitatges	60.00
Superfície viària (m2)	0
Percentatge viàri (%)	0
Superfície zona verda (m2)	0
Percentatge zona verda (%)	38
Superfície equipaments (m2)	0
Percentatge equipaments (%)	5
Superfície altres sistemes (m2)	0
Superfície total sistemes (m2)	0
Percentatge total sistemes (%)	62
Superfície sól privat (m2)	23927.10
Tipus desenvolupament	No delimitat

Cadastre 1:2.500

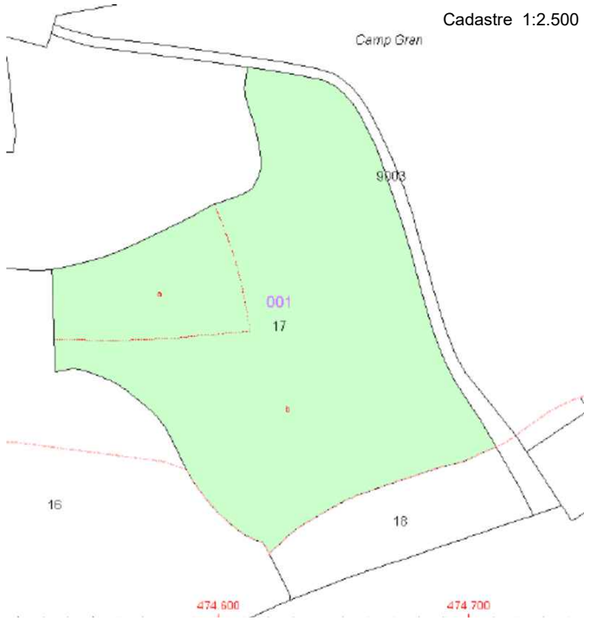

Adequació i museïtzació de la vil·la romana de Can Ring
Besalú. Memòria de Contracte. Agost de 2025

Servei de Monuments de la Diputació de Girona
Irene Llusent, arquitecta. Jordi Salvat, arq. tècnic. Lluís Prat, delineant

1 LOCALITZACIÓ

BESALU Can Ring 25MC Sit.dwg

1.03 Dades urbanístiques

escala 1:1.000

Adequació i museïtzació de la vil·la romana de Can Ring

Besalú. Memòria de Contracte. Agost de 2025

Servei de Monuments de la Diputació de Girona

Irene Llusent, arquitecta. Jordi Salvat, arq. tècnic. Lluís Prat, delineant

2 ESTAT ACTUAL

2.01 Planta topogràfica

BESALU Can Ring 25MC Actual.dwg

escala 1:500

Adequació i museïtzació de la vil·la romana de Can Ring
Besalú. Memòria de Contracte. Agost de 2025

Servei de Monuments de la Diputació de Girona
Irene Llusent, arquitecta. Jordi Salvat, arq. tècnic. Lluís Prat, delineant

2 ESTAT ACTUAL

2.02 Planta ortofoto jaciment

BESALU Can Ring 25MC Actual.dwg

escala 1:250

Numeració àmbits

1 Àmbit bloc oest. Dormitori residencial. Fase II
2 Àmbit bloc oest. *Carnarium* o rebost. Fase II
3 Àmbit bloc oest. *Oecus* o rebedor. Fase II
4 Àmbit bloc oest. Dormitori residencial. Fase II
5 Àmbit bloc oest. Funcions rústiques. Fase II
6 Àmbit bloc oest. Cuina/rebost. Fase II
7 Àmbit ala nord. Residencial?. Fase II
8 Àmbit ampliació oriental. Funció incerta. Fase II
9 Àmbit ampliació oriental. Funció incerta. Fase II
10 Porxat amb forn ceràmic. Fase II
11 Àmbit ampliació oriental. Funció incerta. Fase II
12 Edifici polivalent. Fase III
13 Àmbit bloc nord republicà. Dormitori residencial. Fase I
14 Àmbit bloc nord republicà. Cambra auxiliar dormitori. Fase I
15 Àmbit ala nord. Residencial. Fase II
16 Àmbit bloc est republicà. Rebost. Fase I
17 Edifici amb dipòsit de trepig de raïms**. Fase II i fase III**
18 Àmbit exterior republicà. Fase I
19 Estança lateral pati. *Sacellum* o capella. Fase II
20 Estança lateral pati. Àmbit de funció incerta. Fase II
21 Estança lateral pati. Àmbit de funció incerta. Fase II
22 Estança. Funció incerta. Fase indet.
23 *Balneum*. *Propnigeum* o sala de treball, amb forn. Fase II
24 *Balneum*. Tepidari o sala temperada. Fase II
25 *Balneum*. Apoditeri / frigidari. Fase II
26 *Balneum*. Caldari o sala calenta. Fase II
27 *Balneum*. Piscina del caldari. Fase II
28 Estança. Funció incerta. Fase III o posterior.
29 Àmbit bloc est republicà. Funció incerta. Fase I
30 Dipòsit pati central. Fase II.
31 Estança. Funció incerta. Fase indet.
32 Dipòsit. Fase III o posterior.
33 Pati. Fases I, II i III.
34 Pati residencial. Fase II
35 Celler de *dolia*. Fase III
36 Pati centra. Fase II
37 Corredor oriental d'accés a la vil·la. Fase II.
38 Rampa d'accés entre part baixa i alta establiment. Fase II.
39 *Lacus* o dipòsit vi. Fase III
40 Passadís bloc oest. Fase II
41 Espai de distribució circulació. Fase II
42 Àmbit bloc oest republicà. Funció incerta. Fase I
43 Àmbit ala nord. Residencial. Fase II
44 Àmbit ala nord. Residencial. Fase II

Planimetria i documentació facilitada per l'equip d'arqueologia

Fase I: la vil·la republicana (I aC): La vil·la primigènia s'erigeix al segle I aC, probablement a la primera meitat. Es documenten reformes en època augustal. L'edifici perviu fins a mitjan segle I dC, aproximadament.

Fase II: la vil·la alt-imperial (I-II dC): A mitjan segle I dC, o poc després, es documenta una gran reforma del conjunt, que es tradueix en una vil·la de nova planta, amb un espai superior residencial amb pati central i una zona productiva situada al sud, pel que sembla especialitzada en el vi. La vida de l'establiment és curta i a la segona meitat del segle II dC es produeix un abandonament general dels sectors residencials.

Fase III: l'establiment agrícola (finals II dC - segona meitat segle III): Després de l'abandó dels sectors residencials el lloc queda convertit en un simple establiment agrícola, d'ús probablement estacional. Es basteix un nou edifici a l'est del jaciment, just al costat del celler -format per més de 50 *dolia*-, traslladat al damunt de l'antic pati residencial. A la segona meitat del segle III dC la producció s'atura, si bé es documenta certa freqüentació del jaciment fins entrat el segle IV.

Fase IV: Freqüentació i espoli de les restes (segona meitat III - segle IV dC): Al jaciment no s'hi resideix i la major part d'estructures deuen estar enrunades. S'espolien alguns materials, com les tines de fermentació de vi. Es basteix algun dipòsit menor, de mala factura, per explotar de manera domèstica i poc intensiva la vinya que encara devia quedar a l'entorn.

Adequació i museïtzació de la vil·la romana de Can Ring
Besalú. Memòria de Contracte. Agost de 2025

Servei de Monuments de la Diputació de Girona
Irene Llusent, arquitecta. Jordi Salvat, arq. tècnic. Lluís Prat, delineant

2 ESTAT ACTUAL
BESALU Can Ring 25MC Actual.dwg

2.03 Planta àmbits i fases
escala 1:200

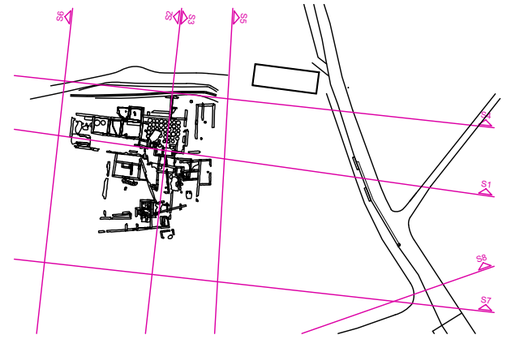



SECCIÓ 1

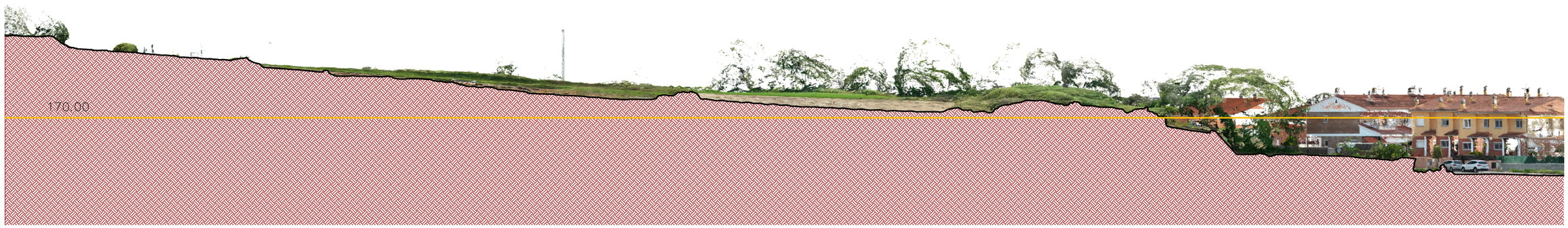

SECCIÓ 3



SECCIÓ 4

Adequació i museïtzació de la vil·la romana de Can Ring
Besalú. Memòria de Contracte. Agost de 2025

Servei de Monuments de la Diputació de Girona
Irene Llusent, arquitecta. Jordi Salvat, arq. tècnic. Lluís Prat, delineant

2 ESTAT ACTUAL
2.04 Seccions 1

BESALU Can Ring 25MC Actual.dwg
escala 1:500

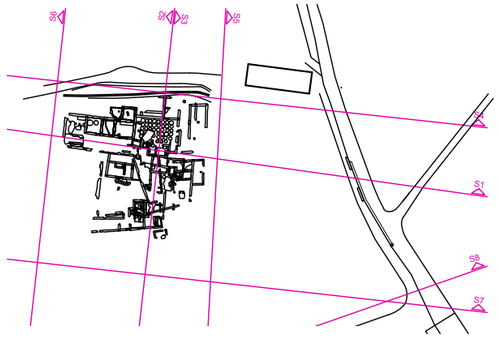

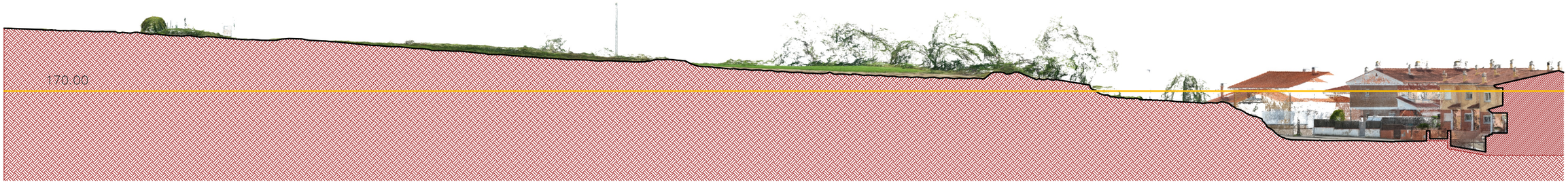

SECCIÓ 5

SECCIÓ 6

SECCIÓ 7

Adequació i museïtzació de la vil·la romana de Can Ring
Besalú. Memòria de Contracte. Agost de 2025

Servei de Monuments de la Diputació de Girona
Irene Llusent, arquitecta. Jordi Salvat, arq. tècnic. Lluís Prat, delineant

2 ESTAT ACTUAL
2.05 Seccions 2

BESALU Can Ring 25MC Actual.dwg
escala 1:500

Adequació i museïtzació de la vil·la romana de Can Ring

Besalú. Memòria de Contracte. Agost de 2025

Servei de Monuments de la Diputació de Girona
Irene Llusent, arquitecta. Jordi Salvat, arq. tècnic. Lluís Prat, delineant

3 PROPOSTA

BESALU Can Ring 25MC Planta.dwg

3.01 Planta urbanització

escala 1:500

Z Zones

Z1 Prolongació del carrer Mallorca, antic camí de Besalú a Palera. La idea és convertir el parc i el jaciment en el límit entre la urbanització existent i els terrenys de camps adjacents.

Z2 Transició entre el carrer de tipus urbà, que en un futur també donarà accés al sector de desenvolupament urbanístic de l'entorn, i el propi parc i jaciment. La intenció és que la vorera d'aquesta zona formi una transició orgànica entre la duresa i geometria rígida del carrer i el propi parc.

Z3 Escalinata / grada d'accés al jaciment des de la cantonada sud-est. Permet resoldre la diferència de cota d'uns 2m entre carrer (cota inferior) i parc (cota superior) en aquest punt, alhora que convida al visitant a arribar al jaciment sense haver de desplaçar-se fins al front nord, com passa en l'actualitat.

Z4 Esplanada d'entrada i arribada, tant per a vianants com per a trànsit rodat. La cota del carrer i del parc coincideixen en aquest punt.

Z5 Pas de comunicació entre els diferents àmbits d'arribada i la zona prevista per a rebre els visitants. Arriba a la cantonada sud-est del jaciment, des d'on es pot observar la totalitat de la vil·la, gràcies al suau pendent cap a nord del propi terreny i jaciment.

Z6 Esplanada de rebuda de visitants, que en un futur pot permetre la implantació d'un petit edifici de serveis, ja sigui tipus pèrgola, porxo, caseta, etc, en funció de les necessitats del jaciment i dels visitants. A aquest àmbit pavimentat o placeta es troba en un punt estratègic on concorren jaciment, arribada de vianants i aparcament.

Z7 Vorera de circulació a l'entorn del jaciment. Aquest element permet la visita a l'entorn de la vil·la romana quan aquesta es troba tancada a les visites guiades o controlades. La vorera es troba delimitada a la cara interior per la tanca de protecció, de 1,10 m d'alçada, que impedeix el pas a l'interior del jaciment però en permet la visió. Al llarg del recorregut apareixen punts singulars com paviments de transició amb el parc verd o bancs i arbres com a àmbits d'estada.

Z8 Placeta de transició i separació amb la zona d'aparcament, especialment plantada d'arbres per evitar la visió dels vehicles. Al límit es col·loquen diversos bancs d'obra amb arbrat, que també delimiten les places d'aparcament i eviten l'entrada dels cotxes a l'interior.

Z9 Aparcament.

Z10 Línia d'arbrat existent que es conservarà i completarà, si s'escau, de delimitació de l'aparcament i el talús. Alhora, configura un teló de fons que oculta les cases unifamiliars que es poden construir, segons planejament.

Z11 Parc de lliure circulació amb gespa natural corresponent al terreny natural.

Elements

Com a elements d'urbanització s'ha previst:

- Tanca de delimitació de la vil·la, que impedeixi el pas però permeti ll'observació del jaciment amb visita lliure. Front nord,est i sud, a l'espera de continuar excavacions a ponent.
- Bancs d'obra, formats amb les matexies peces ceràmiques de paviment, que alhora son jardineres per a arbres de petit format, i que s'utilitzen com a recurs per delimitar àmbits, oferir espais d'ombra i estada, i també impedir el pas dels vehicles a les zones de circulació de vianants.
- Arbrat, de petit format en les jardineres, i de gran format en els escocells que formen la geometria dels diferents paviments. També de gran format en el talús sud de delimitació amb les cases unifamiliars. Espècies autòctones.

Adequació i museïtzació de la vil·la romana de Can Ring
Besalú. Memòria de Contracte. Agost de 2025

Servei de Monuments de la Diputació de Girona
Irene Llusent, arquitecta. Jordi Salvat, arq. tècnic. Lluís Prat, delineant

3 PROPOSTA
3.02 Planta àmbits

BESALU Can Ring 25MC Planta.dwg
escala 1:500

Adequació i museïtzació de la vil·la romana de Can Ring

Besalú. Memòria de Contracte. Agost de 2025

Servei de Monuments de la Diputació de Girona
Irene Llusent, arquitecta. Jordi Salvat, arq. tècnic. Lluís Prat, delineant

3 PROPOSTA

BESALU Can Ring 25MC Planta.dwg

3.03 Planta funcionament

escala 1:500

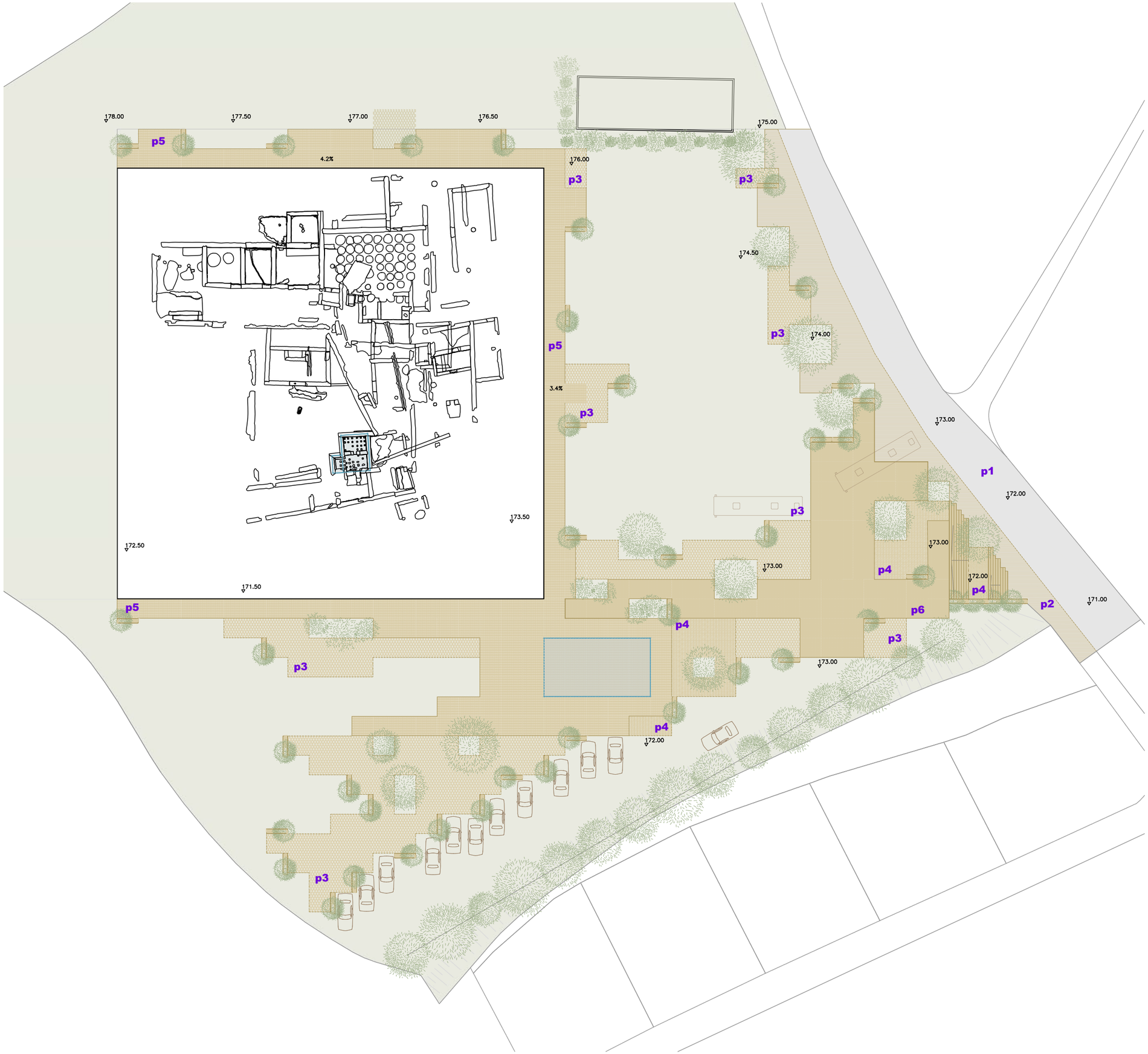

P Paviments

P1 Prolongació de carrer amb asfalt. Prolongació parcial a l'espera del desenvolupament de la resta del sector

P2 Paviment de transició entre asfalt i jaciment: vorera de totxo a sardinell col·locat en sentit est-oest, s'adapta a la geometria de la resta de paviments i jardineres. S'implanta dins de la parcel·la del jaciment per tal de formar un carrer generós d'amplada que pugui absorbir qualsevol tipus d'urbanització posterior.

P3 Paviment de transició semivegetal. Col·locació alterna i separada de rajola en pla, amb creixement vegetal als intersticis.

P4 Paviment de transició semivegetal. Col·locació alterna i separada de rajol de cantell a sardinell, amb creixement vegetal als intersticis.

P5 Paviment de circulació de vianants. Rajola plana.

P6 Paviment de circulació de vianants i circulació rodada. Rajola de cantell a sardinell.



Adequació i museïtzació de la vil·la romana de Can Ring

Besalú. Memòria de Contracte. Agost de 2025

Servei de Monuments de la Diputació de Girona

Irene Llusent, arquitecta. Jordi Salvat, arq. tècnic. Lluís Prat, delineant

3 PROPOSTA

3.04 Planta paviments

BESALU Can Ring 25MC Planta.dwg

escala 1:500

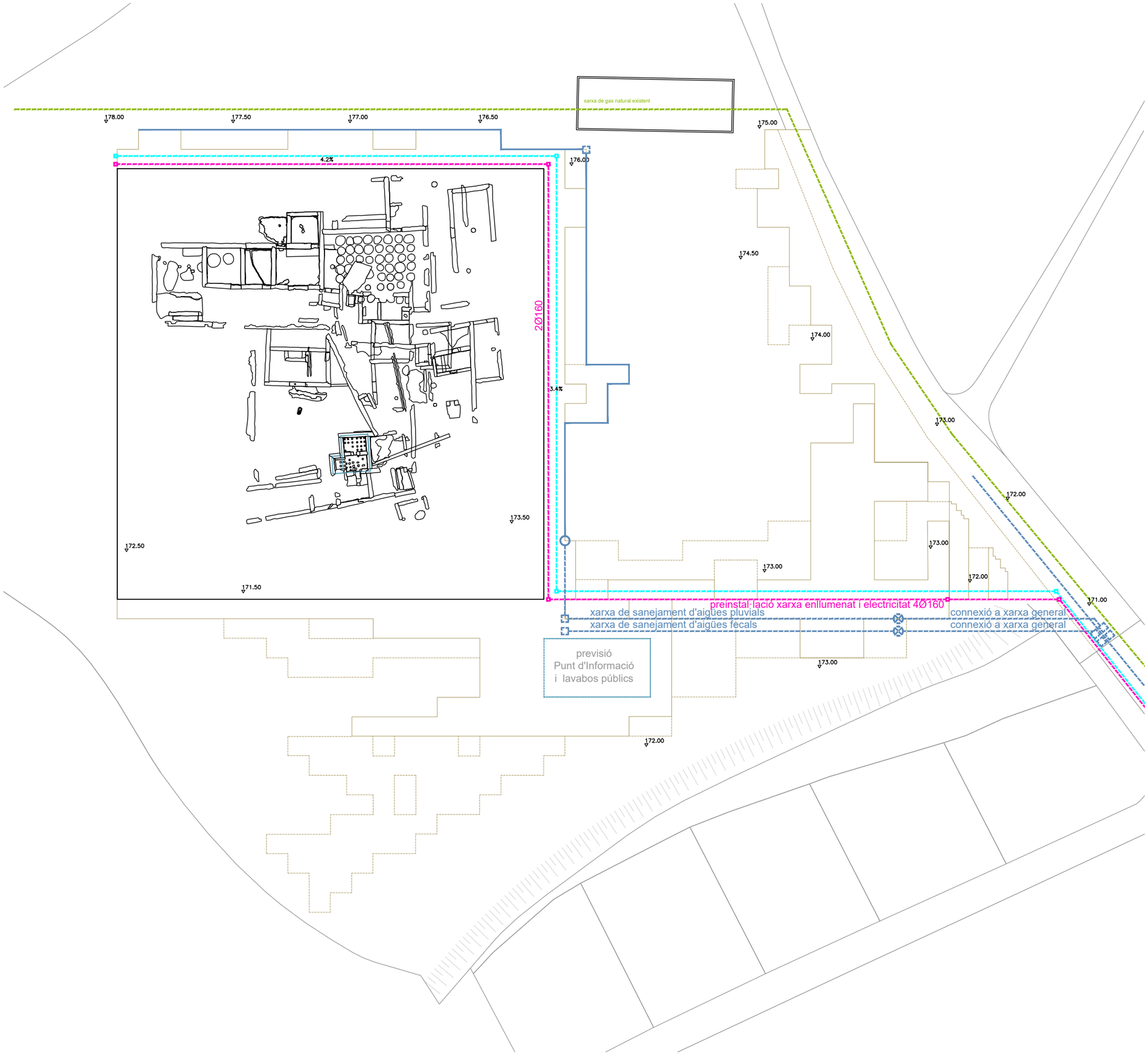

instal·lació de gas existent

previsió sanejament soterrat

recollida superficial d'aigües pluvials amb rigola de formigó reomplerta amb graves

pou de registre

pou de graves

pou de descàrrega sifònic

previsió instal·lació enllumenat soterrada

arqueta de registre

previsió instal·lació telecomunicacions soterrada

arqueta de registre

previsió instal·lació aigua / rec

Adequació i museïtzació de la vil·la romana de Can Ring
Besalú. Memòria de Contracte. Agost de 2025

Servei de Monuments de la Diputació de Girona
Irene Llusent, arquitecta. Jordi Salvat, arq. tècnic. Lluís Prat, delineant

3 PROPOSTA

BESALU Can Ring 25MC Planta.dwg

3.05 Planta instal·lacions

escala 1:500

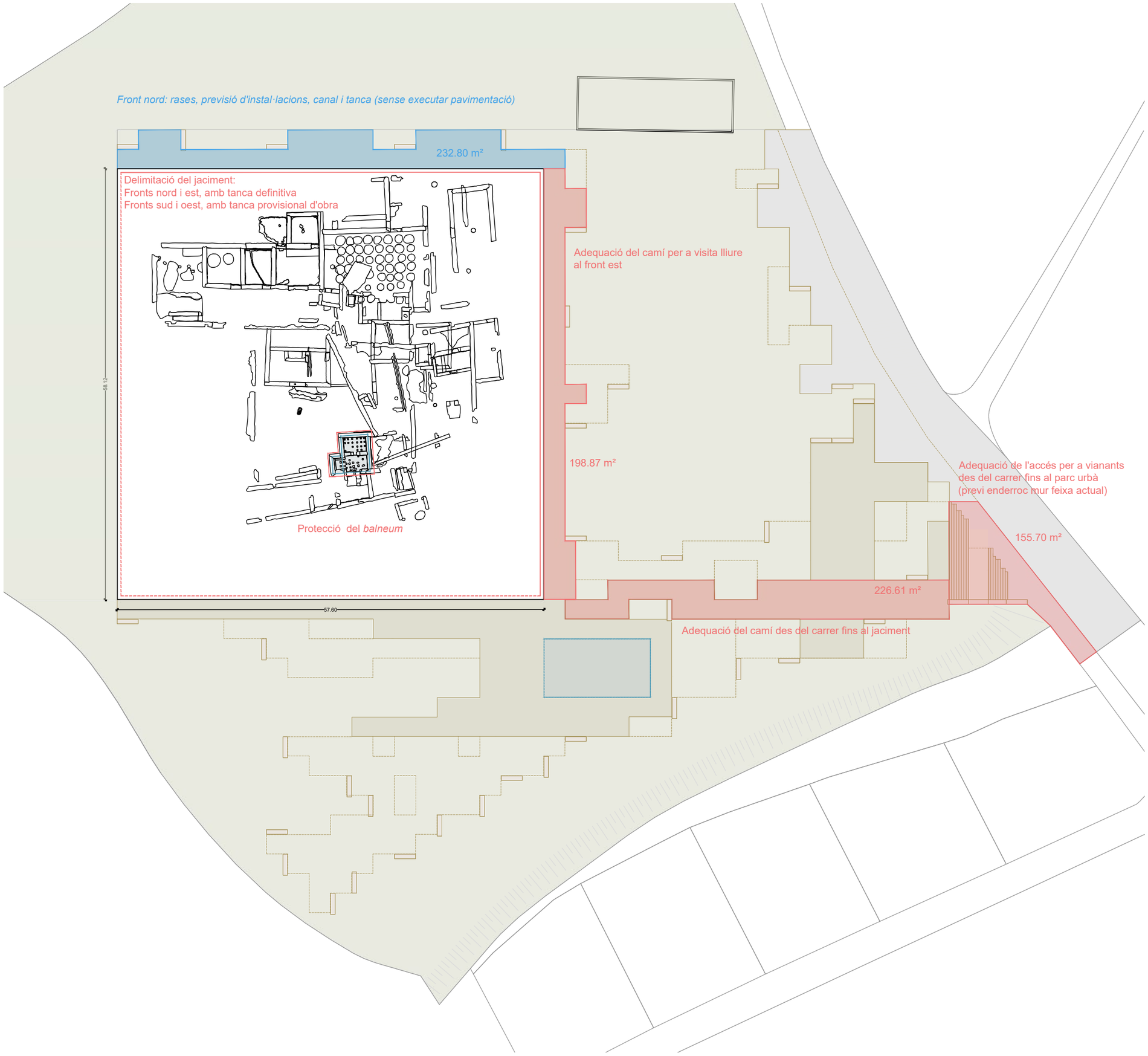

Execució dels treballs

El present projecte representa un plantejament general d'adequació del jaciment i el seu entorn. Si bé el front oest encara s'ha de continuar excavant, i el front sud parcialment, la resta del jaciment es troba excavat i estudiat, a l'espera d'un projecte que n'asseguri la conservació i la museïtzació. Actualment diversos elements del jaciment es troben coberts i protegits de forma provisional per tal d'assegurar-ne la preservació. D'altra banda, l'accés actual és dificultós ja que és a través d'un camí rural i camp a través.

S'ha considerat oportú plantejar una proposta global, tant d'adequació i museïtzació de les restes, com d'adequació i posada en valor de l'entorn immediat del jaciment. També, aprofitar l'oportunitat per dotar el poble de Besalú d'un parc urbà, límit entre la urbanització i l'àrea més rural, de forma que parc i jaciment es retroalimentin i es donin valor un a l'altre.

L'altre premissa bàsica és pensar un projecte que, donada la seva envergadura, es pugui anar desenvolupant en fases al llarg del temps, en funció de la disponibilitat econòmica.

Finalment, les actuacions plantejades dins el propi jaciment no són finalistes, és a dir, corresponen a les actuacions que es consideren més adequades i/o urgents per tal de museïtzar, protegir i restaurar àmbits en concret, però que caldrà anar completant en el futur, a mesura que s'avanci amb l'excavació i la lectura del jaciment.

Del seguit d'actuacions plantejades, n'hi ha diverses que formen part d'un projecte previ, que tot i no ser incloses en el present document, s'han plasmat, ja que formen part d'aquesta línia d'actuacions generals. Es tracta de:

- Adequació de la mota de la cantonada nord-oest del jaciment, formada parcialment per terres d'excavació, per tal de conformar un front homogeni i continu a la banda nord.
- Protecció / integració de l'estació de gas, a partir de la plantació de planta arbustiva i arbre de petit format, autòctons.
- Projecte de museïtzació de les dolia, amb la corresponent restauració, conservació i posada en valor.

De la resta d'actuacions plantejades i plasmades al present projecte, es preveu executar en una primera fase, prevista per a l'anualitat 2025, les següents:

- Adequació de l'accés des del carrer, a la cantonada sud-est del parc, a partir de la creació d'una escala de comunicació entre la part més urbana i la part més verda.
- Camí de comunicació entre l'accés de vianants i la cantonada sud-est del jaciment.
- Formació de dos camins perimetrals a l'entorn del jaciment, al front est i nord.
- Implantació d'una tanca perimetral de protecció del jaciment, definitiva al front nord i est, i provisional d'obra al front sud i oest.
- Adequació d'un àmbit d'aparcament al front sud i consolidació del talús i vegetació existents en aquest àmbit.
- Restauració, consolidació, protecció, posada en valor i museïtzació de l'àmbit del balneum. Actualment es troba cobert per assegurar-ne la seva conservació. Amb la formació d'una coberta semitraslúcida es podrà posteriorment restaurar-ne les restes. També es vol aprofitar que el nou volum emuli la geometria de la peça original, per tal de no donar nonmés protecció

Amb aquestes primeres actuacions el jaciment podria quedar obert al públic amb una visita lliure. I donaria l'opció de seguir amb l'adequació tant del jaciment com de l'entorn en fases futures.

Memòria de contracte 2025
Rases, instal·lacions, tanca i paviments

Memòria de contracte 2025
Rases, instal·lacions, canal i tanca, sense paviments

Adequació i museïtzació de la vil·la romana de Can Ring
Besalú. Memòria de Contracte. Agost de 2025

Servei de Monuments de la Diputació de Girona
Irene Llusent, arquitecta. Jordi Salvat, arq. tècnic. Lluís Prat, delineant

3 PROPOSTA
BESALU Can Ring 25MC Planta.dwg

3.06 Actuacions fase 2025 MC

escala 1:500

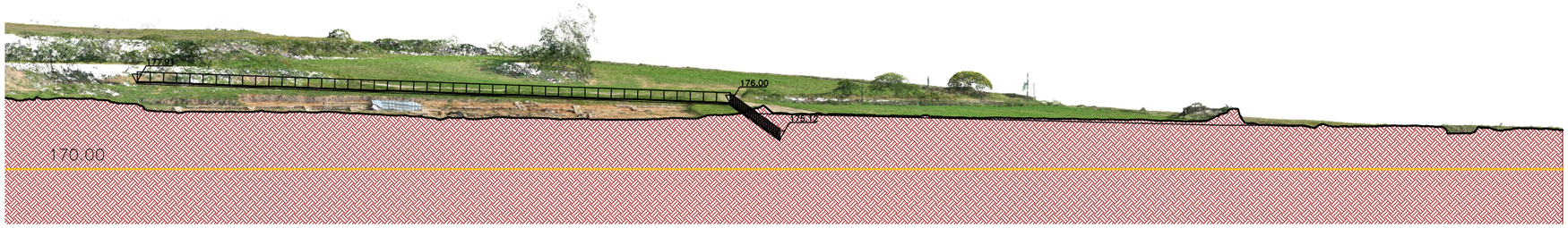

SECCIÓ 1



SECCIÓ 3



SECCIÓ 4

Adequació i museïtzació de la vil·la romana de Can Ring
Besalú. Memòria de Contracte. Agost de 2025

Servei de Monuments de la Diputació de Girona
Irene Llusent, arquitecta. Jordi Salvat, arq. tècnic. Lluís Prat, delineant

3 PROPOSTA
3.07 Seccions 1

BESALU Can Ring 25MC Sec.dwg
escala 1:500

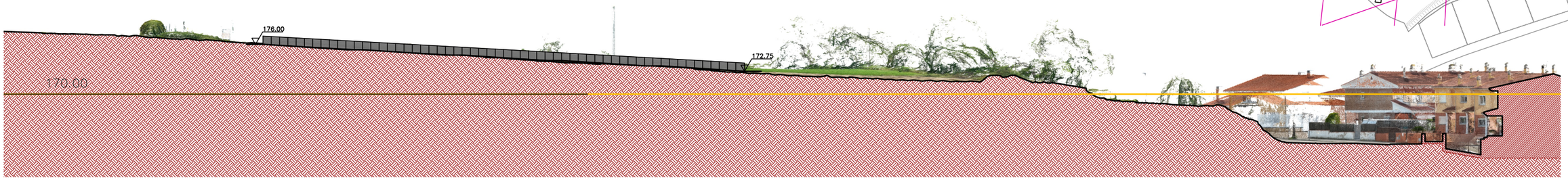

SECCIÓ 5

SECCIÓ 6

SECCIÓ 7

Adequació i museïtzació de la vil·la romana de Can Ring
Besalú. Memòria de Contracte. Agost de 2025

Servei de Monuments de la Diputació de Girona
Irene Llusent, arquitecta. Jordi Salvat, arq. tècnic. Lluís Prat, delineant

3 PROPOSTA
3.08 Seccions 2

BESALU Can Ring 25MC Sec.dwg
escala 1:500

Superfície paviments	
P1	478.78 m²
P2	350.95 m²
P3	910.53 m²
P4	307.09 m²
P5	1081.17 m²
P6	505.49 m²

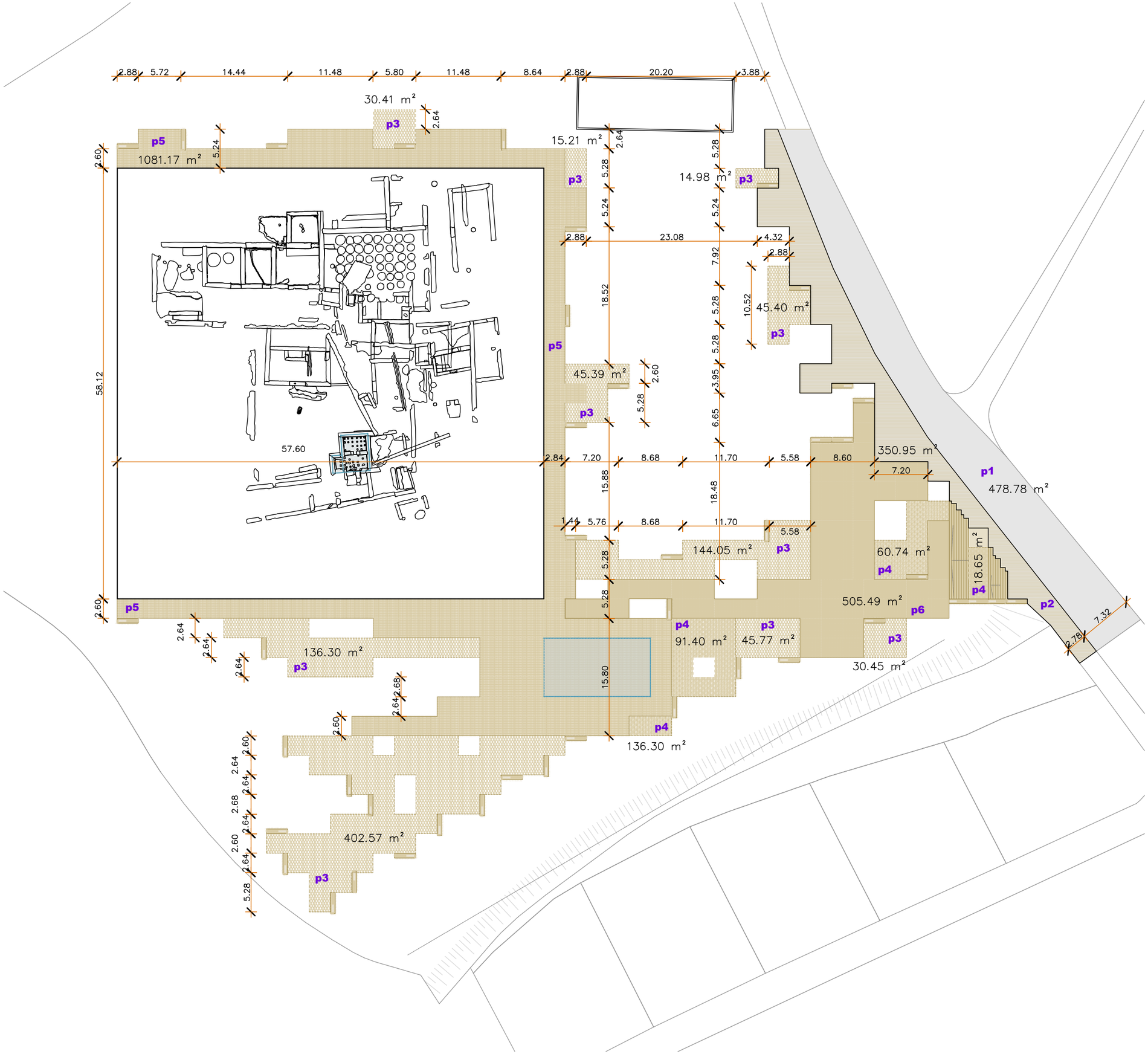

Adequació i museïtzació de la vil·la romana de Can Ring
Besalú. Memòria de Contracte. Agost de 2025

Servei de Monuments de la Diputació de Girona
Irene Llusent, arquitecta. Jordi Salvat, arq. tècnic. Lluís Prat, delineant

4 URBANITZACIÓ
4.01 Paviments. Superfícies i cotes

BESALU Can Ring 25MC Planta.dwg
escala 1:500

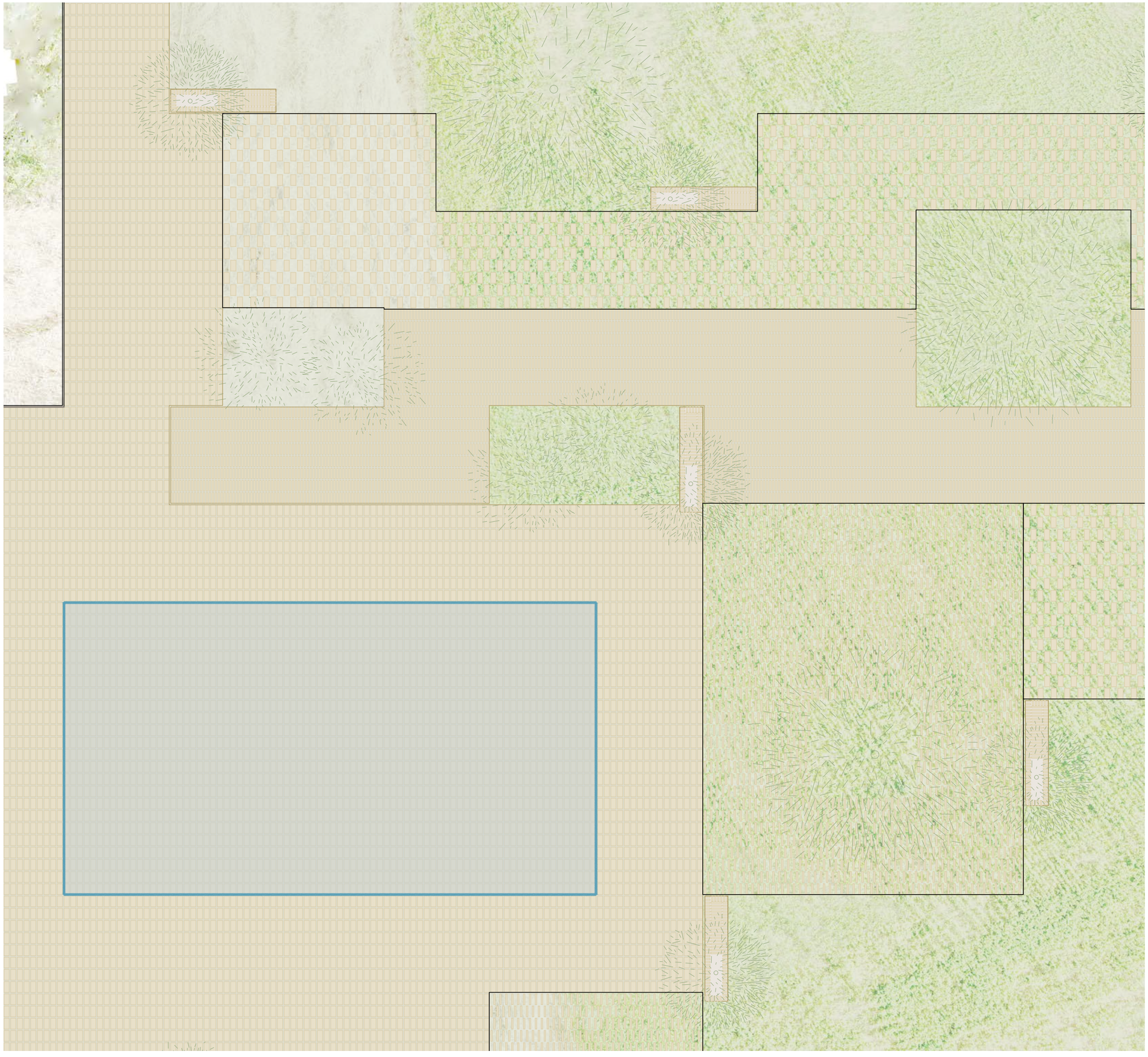

Adequació i museïtzació de la vil·la romana de Can Ring
Besalú. Memòria de Contracte. Agost de 2025

Servei de Monuments de la Diputació de Girona
Irene Llusent, arquitecta. Jordi Salvat, arq. tècnic. Lluís Prat, delineant

4 URBANITZACIÓ
4.02 Paviments. Detalls 1

BESALU Can Ring 25MC Detalls.dwg
escala 1:100



Adequació i museïtzació de la vil·la romana de Can Ring
Besalú. Memòria de Contracte. Agost de 2025

Servei de Monuments de la Diputació de Girona
Irene Llusent, arquitecta. Jordi Salvat, arq. tècnic. Lluís Prat, delineant

4 URBANITZACIÓ
4.03 Paviments. Detalls 2

BESALU Can Ring 25MC Detalls.dwg
escala 1:100

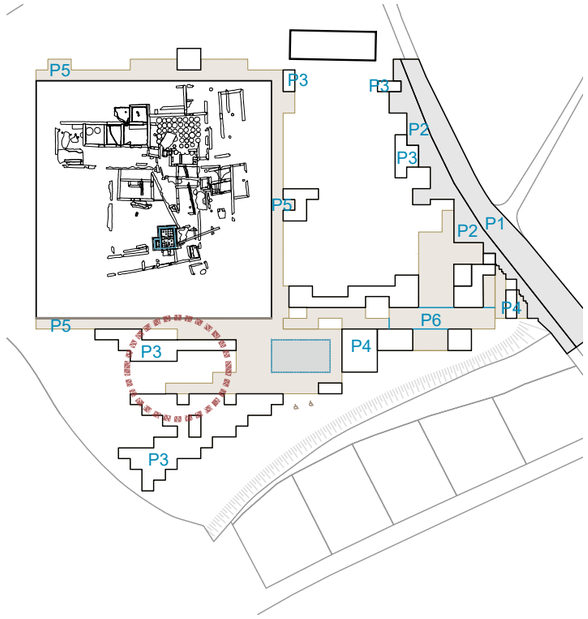

Adequació i museïtzació de la vil·la romana de Can Ring

Besalú. Memòria de Contracte. Agost de 2025

Servei de Monuments de la Diputació de Girona

Irene Llusent, arquitecta. Jordi Salvat, arq. tècnic. Lluís Prat, delineant

4 URBANITZACIÓ

BESALU Can Ring 25MC Detalls.dwg

4.04 Paviments. Detalls 3

escala 1:100

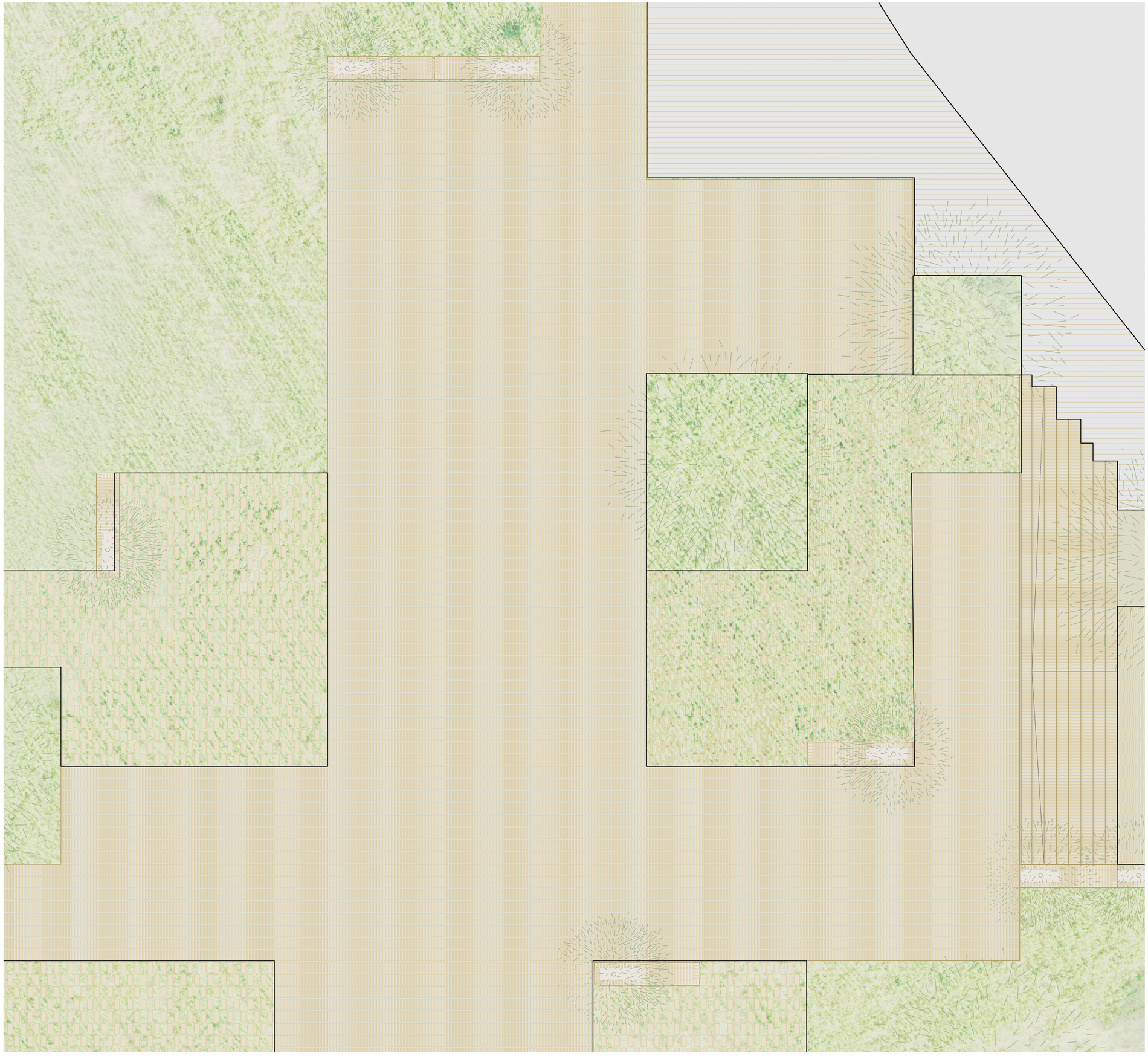

Adequació i museïtzació de la vil·la romana de Can Ring

Besalú. Memòria de Contracte. Agost de 2025

Servei de Monuments de la Diputació de Girona

Irene Llusent, arquitecta. Jordi Salvat, arq. tècnic. Lluís Prat, delineant

4 URBANITZACIÓ

BESALU Can Ring 25MC Detalls.dwg

4.05 Paviments. Detalls 4

escala 1:100

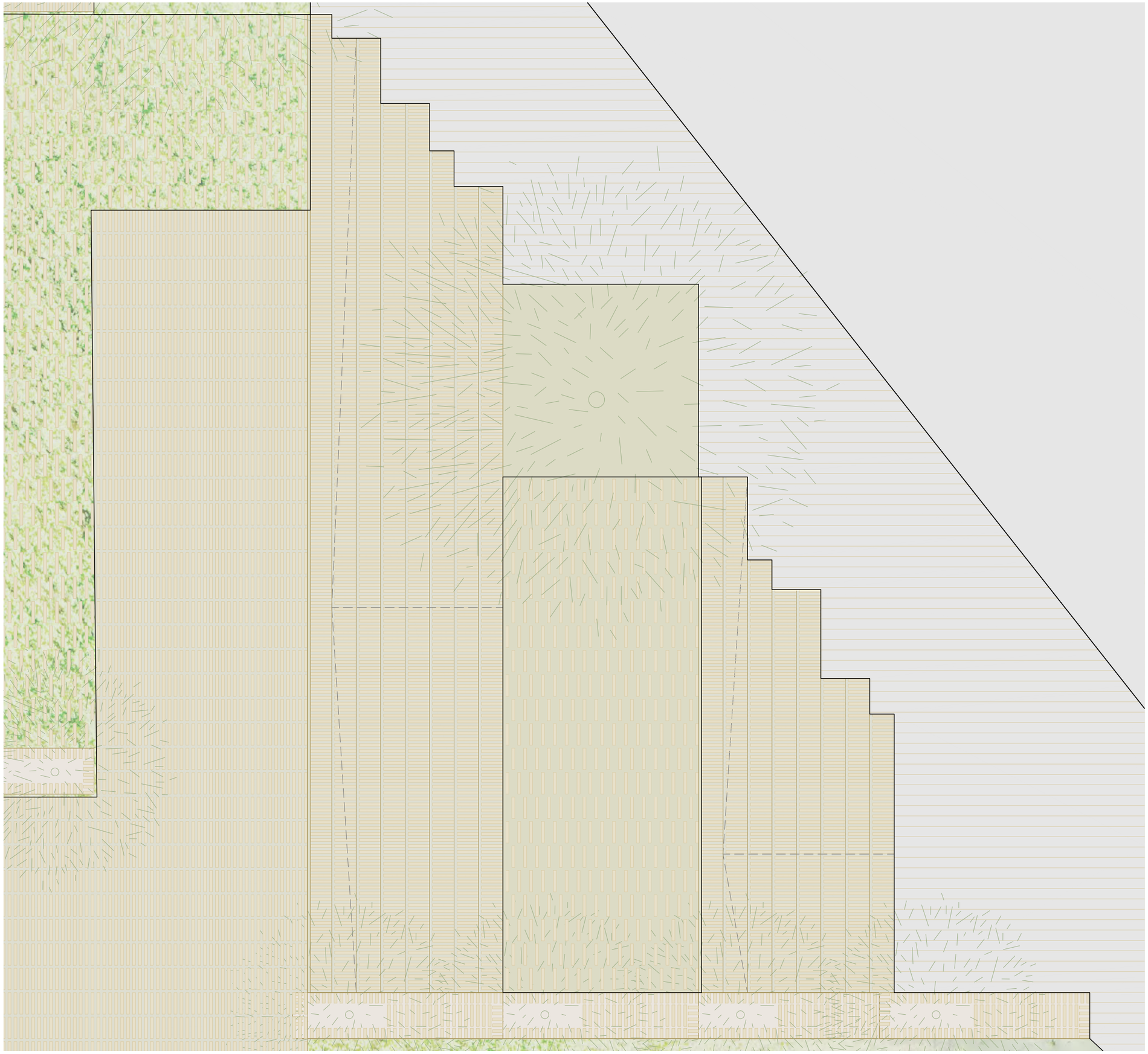

Adequació i museïtzació de la vil·la romana de Can Ring
Besalú. Memòria de Contracte. Agost de 2025

Servei de Monuments de la Diputació de Girona
Irene Llusent, arquitecta. Jordi Salvat, arq. tècnic. Lluís Prat, delineant

4 URBANITZACIÓ
4.06 Paviments. Detalls 5

BESALU Can Ring 25MC Detalls.dwg
escala 1:50

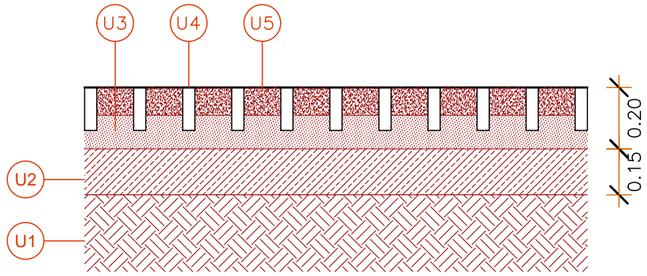

P4. Paviment a sardinell semivegetat de transició

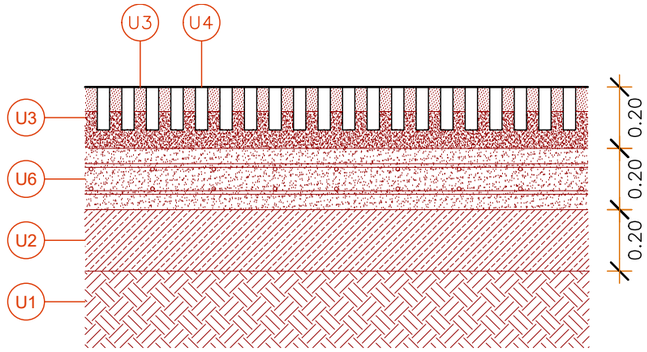

P6. Paviment trànsit rodat puntual

Nota
Es descriuen els paviments corresponents a la primera fase 2025 (identificats amb la trama rosada), que corresponen al recorregut mínim de visita. Es tracta dels paviments més adaptats a persones amb mobilitat reduïda. En fases posteriors es podran executar la resta, corresponent als paviments d'altres àmbits, amb més presència de paviments vegetats. En qualsevol cas, les solucions de paviments són sempre amb el mateix totxo, jugant amb la disposició i la separació entre peces, i la junta, ja sigui morter, sorra, o terra vegetada.

Les catifes de paviments s'adaptaran al mòdul de la peça escollida.

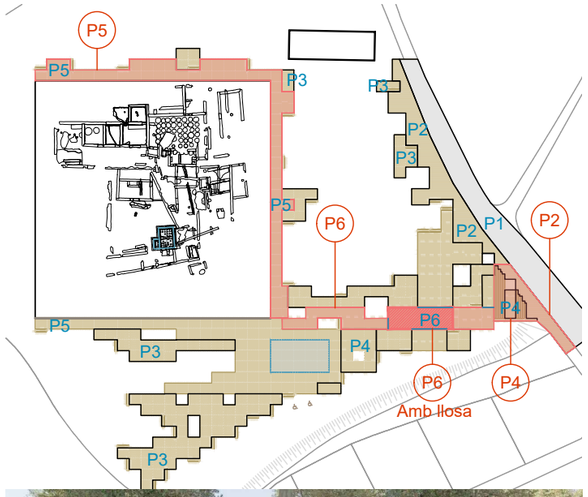

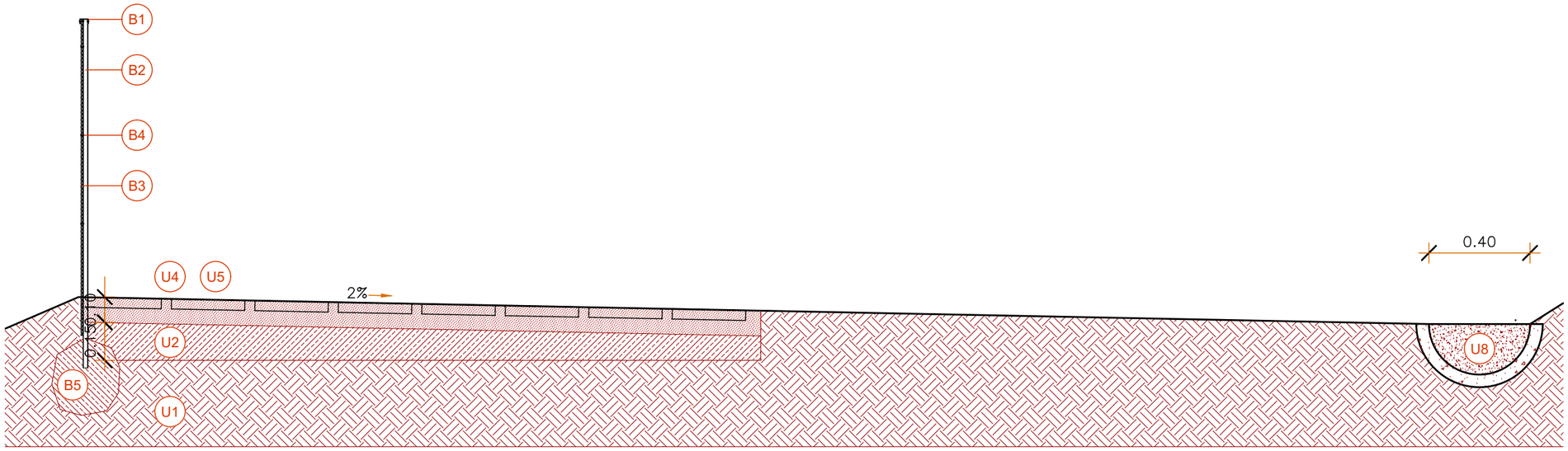

P5. Vorera perimetral nord i est. Tram senzill

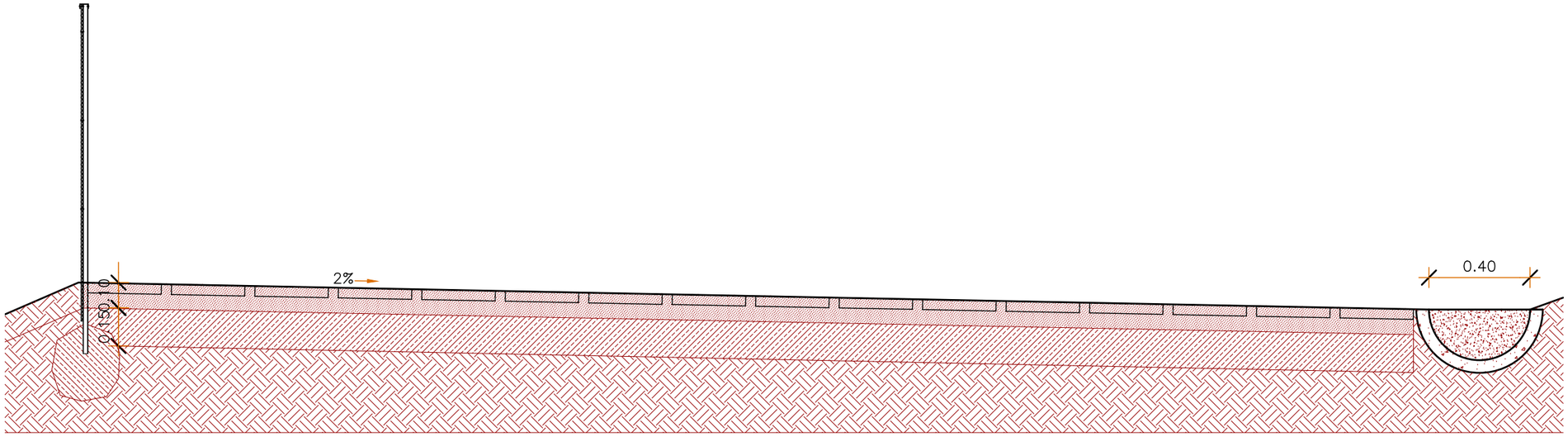

P5. Vorera perimetral nord i est. Tram doble

U	URBANITZACIÓ
U1	Terreny natural compactat
U2	Base de tot-ú
U3	Base / junta de morter de calç NHL5
U4	Totxo massís perforat 29x14x4
U5	Terra seleccionada amb sorra fina i llavors de gespa salvatge autòctona o similar
U6	Llosa de formigó (escala vianants i tram trànsit rodat)
U7	Drenatge porós de formigó colmatat amb graves
U8	Mur de contenció de gabió d'acer galvanitzat i pedra
B	BARANA
B1	Barana de perfil U d'acer galvanitzat 35x20x2mm
B2	Muntants d'acer galvanitzat 20x20x1,5mm
B3	Malla de protecció amb planxa deployé galvanitzat 25x60x30x2mm. Planxa format 8300x1250mm
B4	Rebles d'acer inoxidable Ø4x20mm
B5	Planxa galvanitzada 800x300x4mm soldada a barana (suport panell). Soldadura pintada per protecció

Adequació i museïtzació de la vil·la romana de Can Ring
Besalú. Memòria de Contracte. Agost de 2025

Servei de Monuments de la Diputació de Girona
Irene Llusent, arquitecta. Jordi Salvat, arq. tècnic. Lluís Prat, delineant

4 URBANITZACIÓ
4.07 Paviments. Seccions

BESALU Can Ring 25MC Detalls.dwg
escala 1:20



Planta i alçat de l'escalinata d'accés al parc des de la cantonada sud-est, al límit de la urbanització. Notes:

- La formació dels graons serà gradual, per adaptar-se a la pendent suau del camí existent de Besalú a Palera
- Les dimensions s'adaptaran a la peça ceràmica escollida
- Al límit sud-est es formarà una contenció amb murs de gabió de pedra i malla d'acer galvanitzat per tal de contenir les terres fruit de l'excavació de la caixa d'escala
- Els gabions seran combinats amb els bancs d'obra que es preveuen a la resta del jaciment (bancs a executar en fases futures)

Adequació i museïtzació de la vil·la romana de Can Ring
Besalú. Memòria de Contracte. Agost de 2025

Servei de Monuments de la Diputació de Girona
Irene Llusent, arquitecta. Jordi Salvat, arq. tècnic. Lluís Prat, delineant

4 URBANITZACIÓ

BESALU Can Ring 25MC Detalls.dwg

4.08 Detall escala 1

escala 1:75

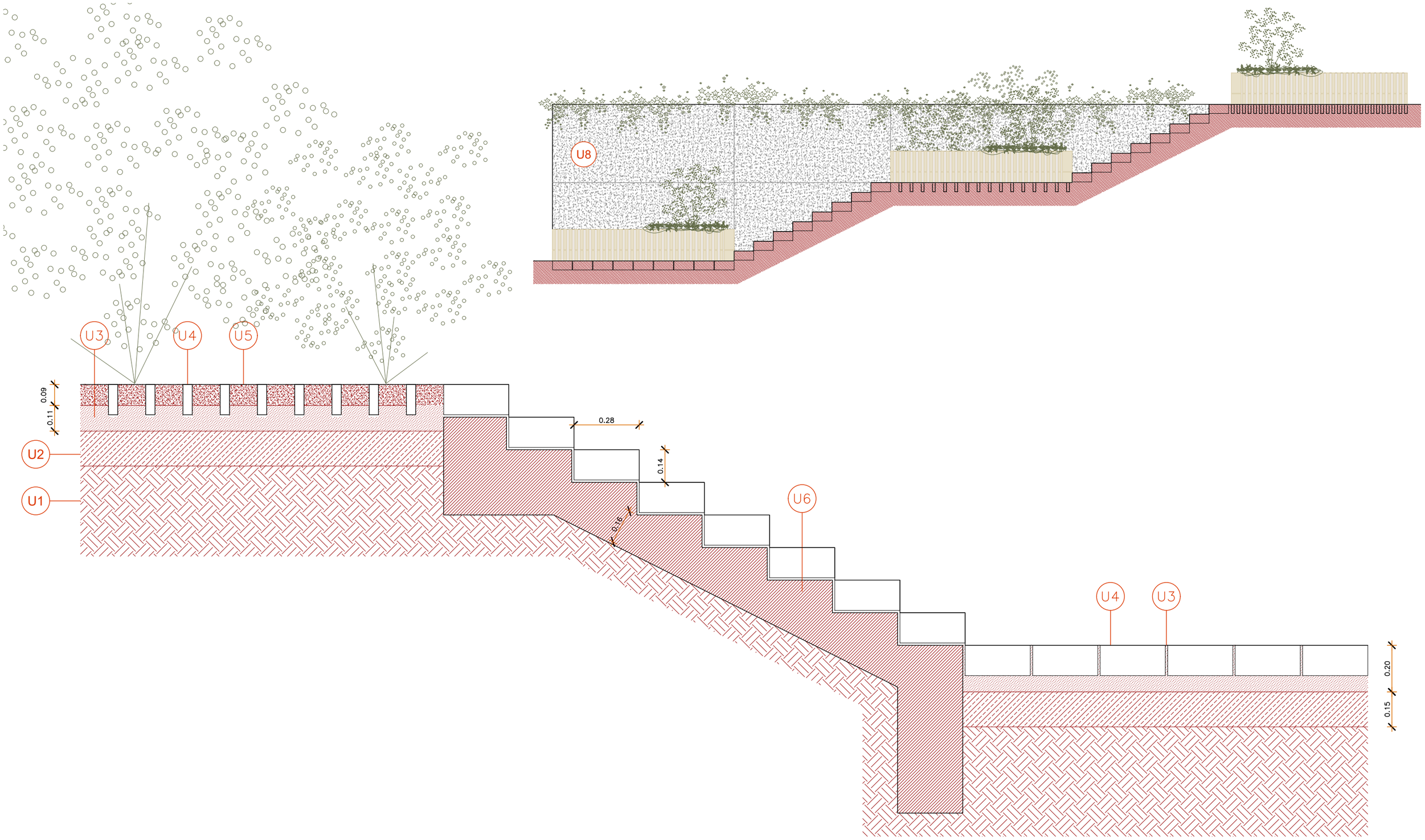

U URBANITZACIÓ
U1 Terreny natural compactat
U2 Base de tot-ú
U3 Base / junta de morter de calç NHL5
U4 Totxo massís perforat 29x14x4
U5 Terra seleccionada amb sorra fina i llavors de gespa salvatge autòctona o similar
U6 Llosa de formigó (escala vianants i tram trànsit rodat)
U7 Drenatge porós de formigó colmatat amb graves
U8 Mur de contenció de gabió d'acer galvanitzat i pedra

Adequació i museïtzació de la vil·la romana de Can Ring
Besalú. Memòria de Contracte. Agost de 2025

Servei de Monuments de la Diputació de Girona
Irene Llusent, arquitecta. Jordi Salvat, arq. tècnic. Lluís Prat, delineant

4 URBANITZACIÓ
4.09 Detall escala 2

BESALU Can Ring 25MC Detalls.dwg
escala 1:50 i 1:15

Alçat



Perfil

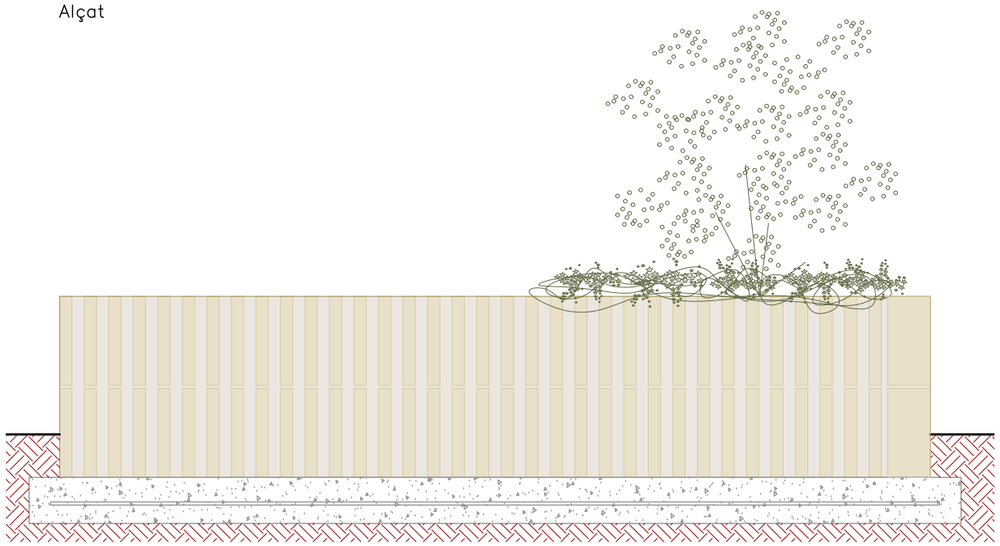

Secció A



Secció C

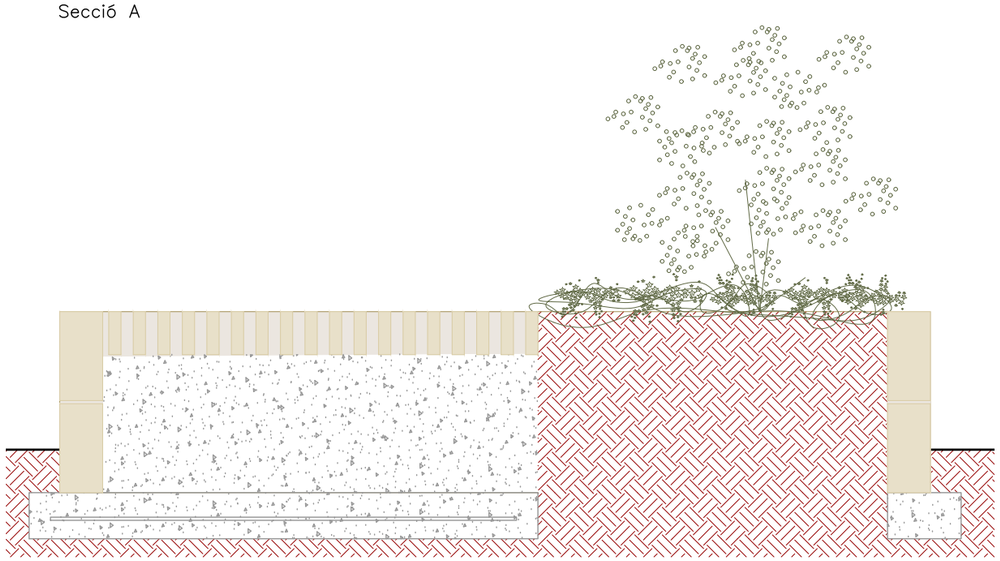

Secció B



Secció D



Planta

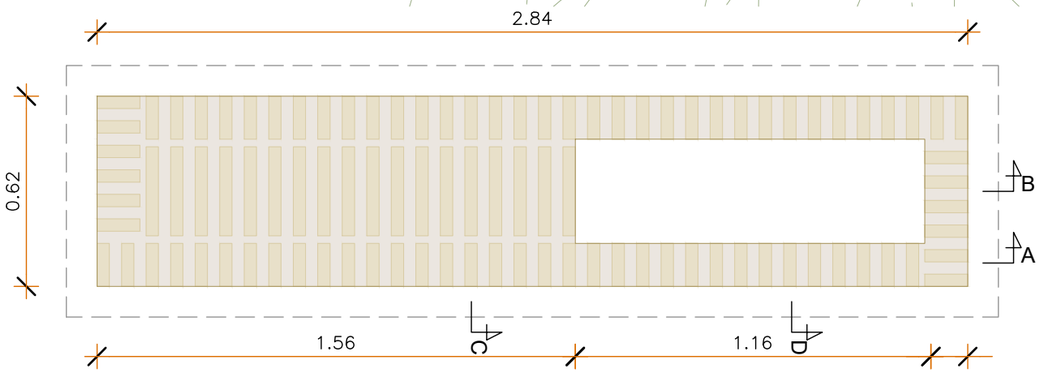

Planta superior

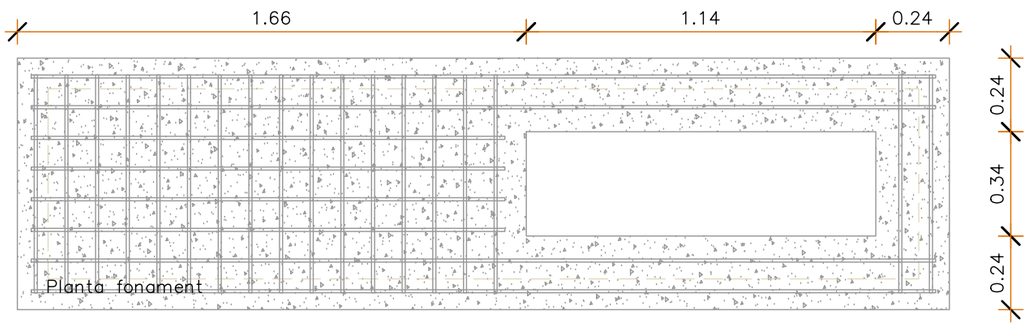

Planta fonament

Adequació i museïtzació de la vil·la romana de Can Ring
Besalú. Memòria de Contracte. Agost de 2025

Servei de Monuments de la Diputació de Girona
Irene Llusent, arquitecta. Jordi Salvat, arq. tècnic. Lluís Prat, delineant

4 URBANITZACIÓ
4.10 Detall bancs

BESALU Can Ring 25MC Detalls.dwg
escala 1:10

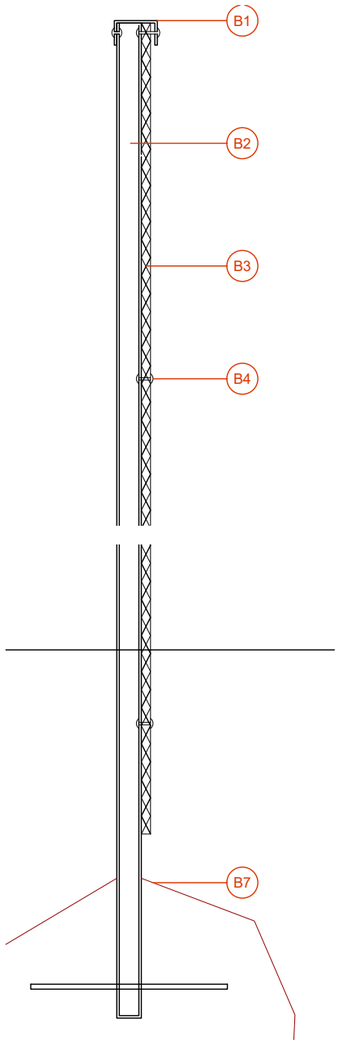

Detall secció barana e 1:5



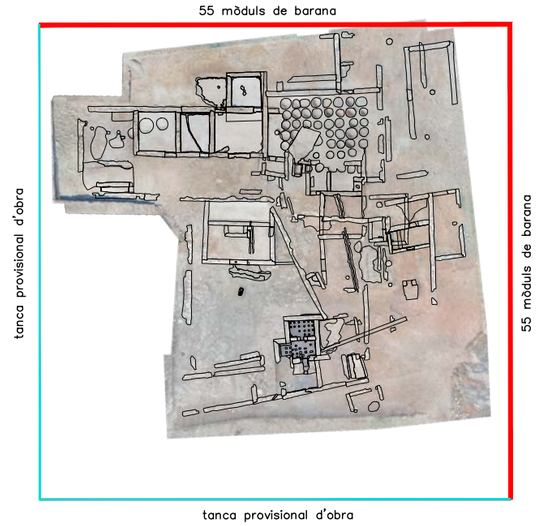

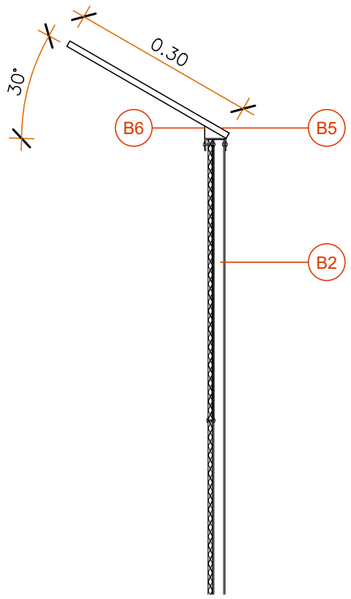

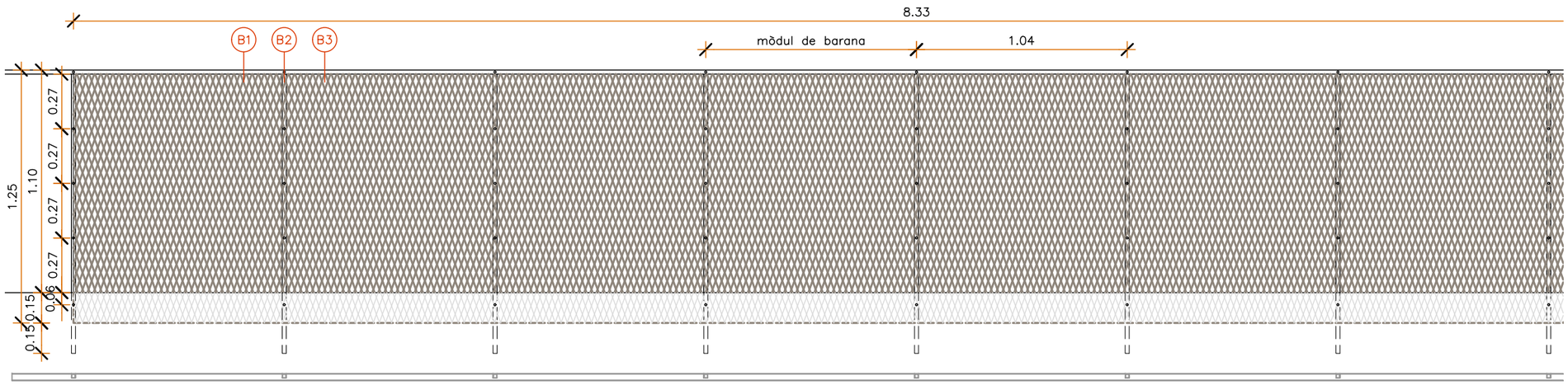

Detall alçat i planta barana e 1:25

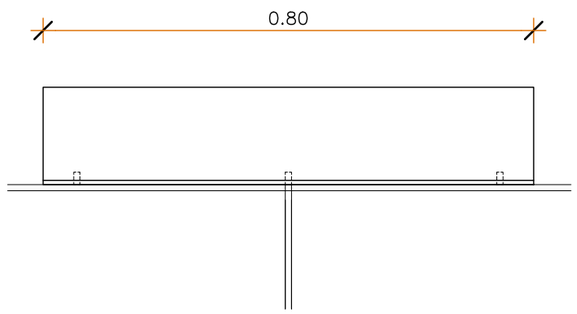

Detall rètols e 1:10

B	BARANA
B1	Barana de perfil U d'acer galvanitzat 35x20x2mm
B2	Muntants d'acer galvanitzat 20x20x1,5mm
B3	Malla de protecció amb planxa deployé galvanitzat 25x60x30x2mm. Planxa format 8300x1250mm
B4	Rebles d'acer inoxidable Ø4x20mm
B5	Planxa galvanitzada 800x300x4mm soldada a barana (suport panell). Soldadura pintada per protecció
B6	3 suports triangulars de planxa galvanitzada 10mm soldats a barana. Soldadura pintada per protecció
B7	Peu de formigó

Adequació i museïtzació de la vil·la romana de Can Ring
Besalú. Memòria de Contracte. Agost de 2025

Servei de Monuments de la Diputació de Girona
Irene Llusent, arquitecta. Jordi Salvat, arq. tècnic. Lluís Prat, delineant

4 URBANITZACIÓ
4.11 Detall tanca perimetral

BESALU Can Ring 25MC Details.dwg
escala 1:25 - 1:10 - 1:5

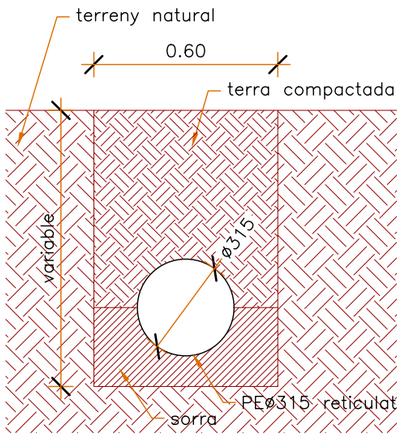

Detall rasa sanejament

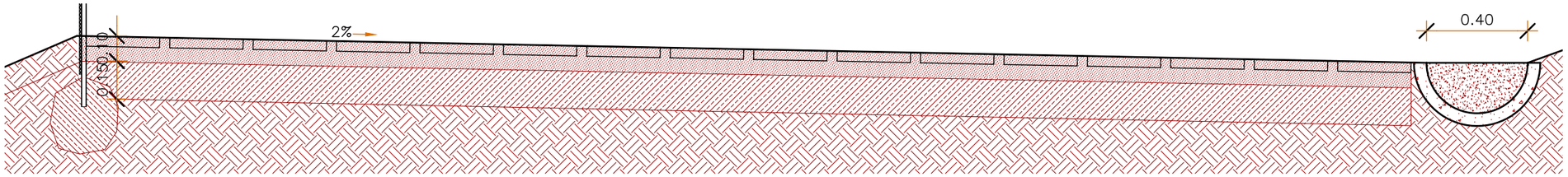

Detall constructiu pas i rigola

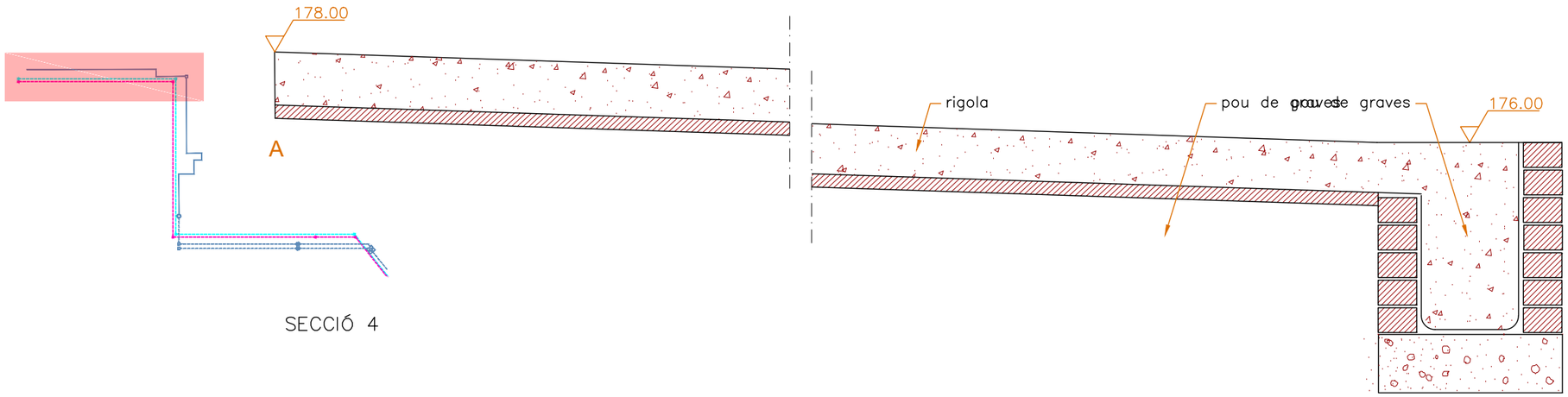

SECCIÓ 4

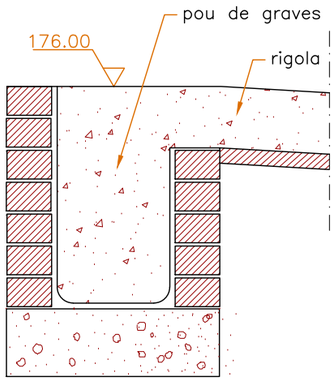

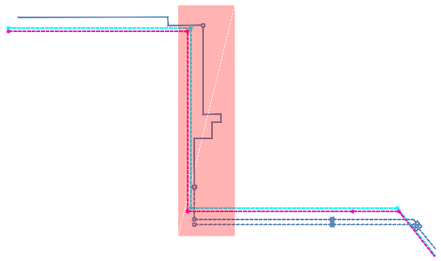

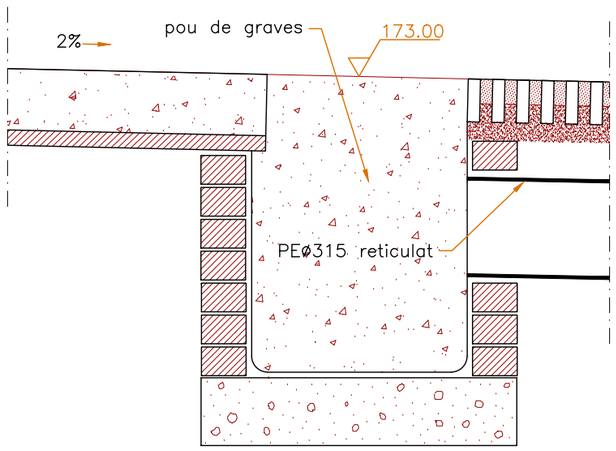

C Pou de graves de Plujanes

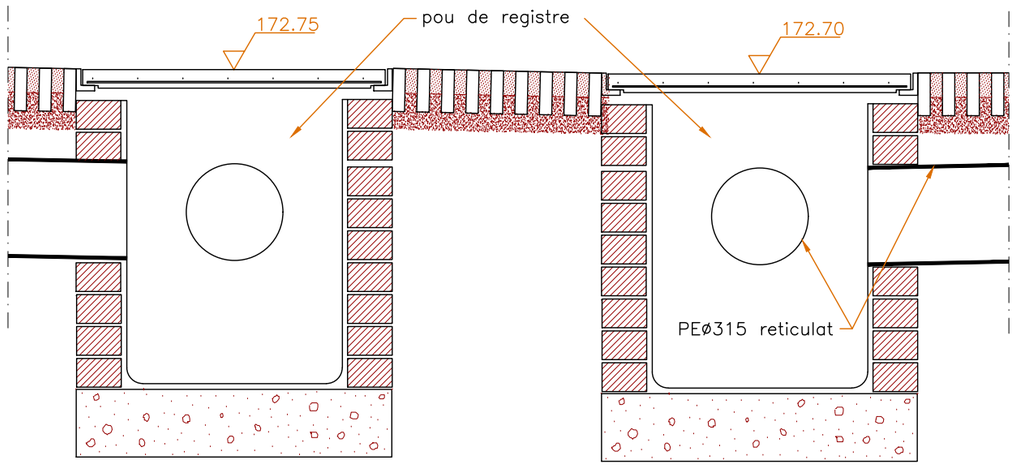

D Arqueta registrable de plujanes

E Arqueta registrable d'aigües fecals



SECCIÓ 5

Adequació i museïtzació de la vil·la romana de Can Ring
Besalú. Memòria de Contracte. Agost de 2025

Servei de Monuments de la Diputació de Girona
Irene Llusent, arquitecta. Jordi Salvat, arq. tècnic. Lluís Prat, delineant

4 URBANITZACIÓ
4.12 Detalls sanejament 1

BESALU Can Ring 25MC Detalls.dwg
escala 1:20

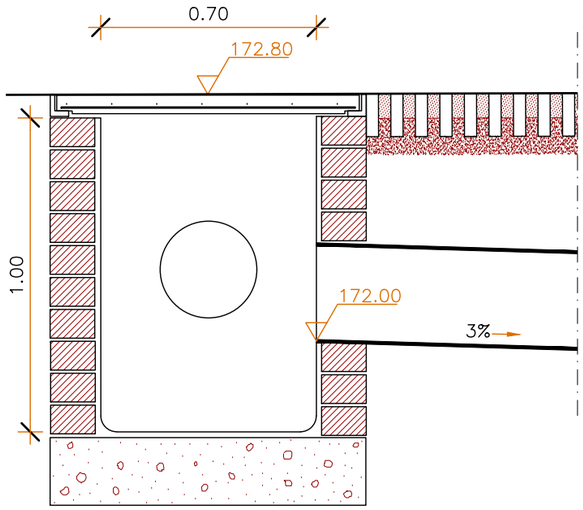

F Arqueta registrable 70x70x100cm

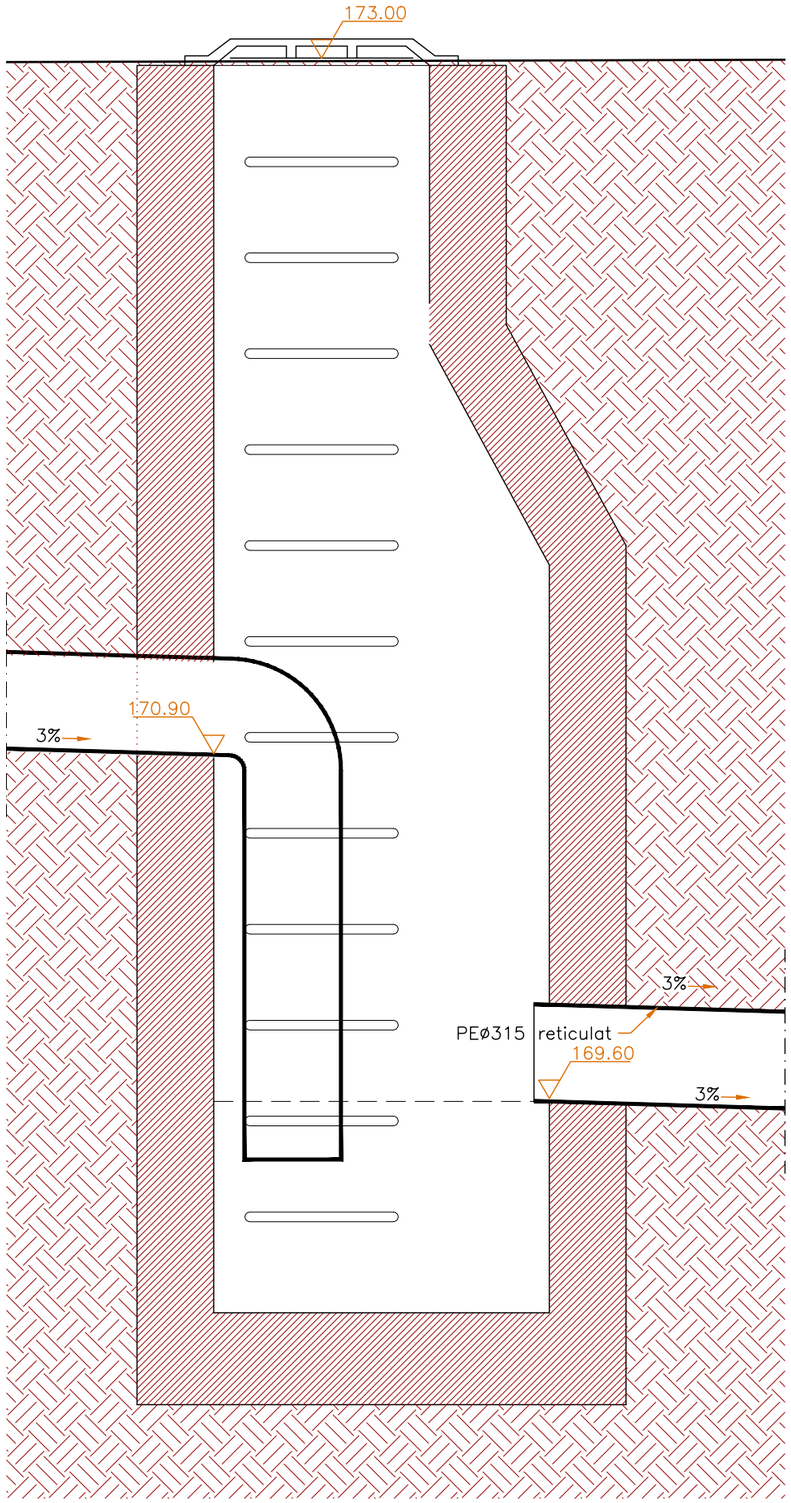

G Pou de descàrrega

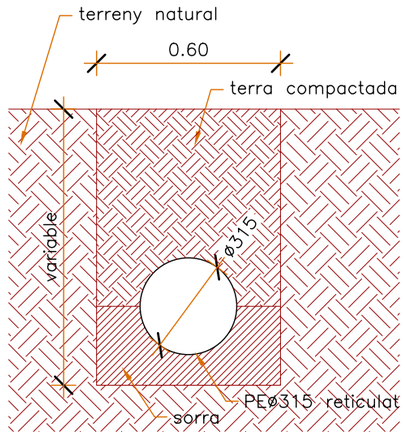

Detall rasa sanejament

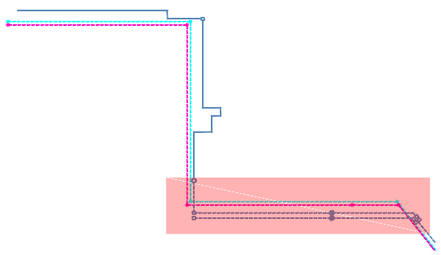

H Arqueta registrable per sòlids per aigües fecals i plujanes

I Arqueta registrable per connexió a xarxa general

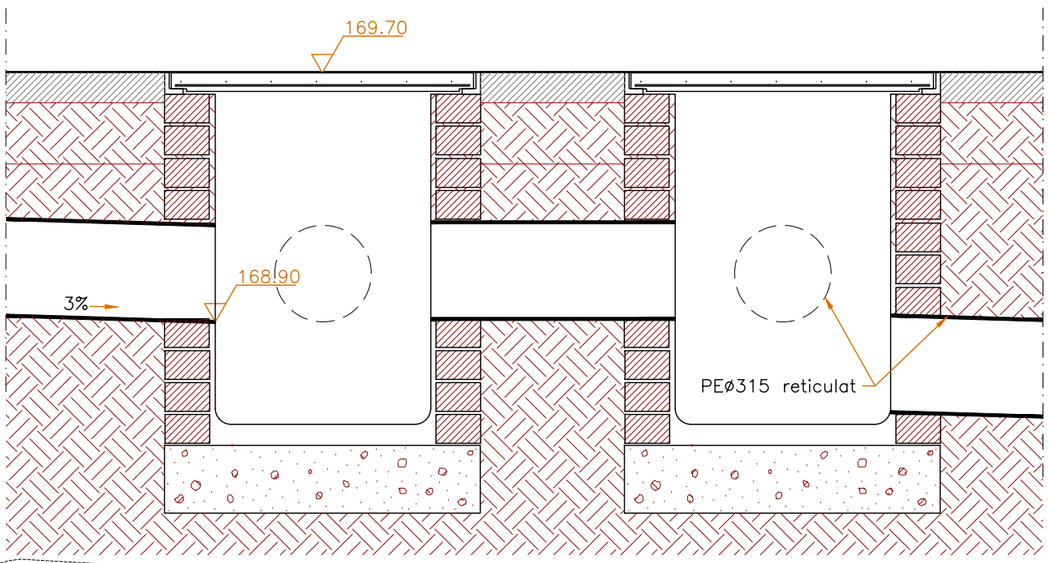

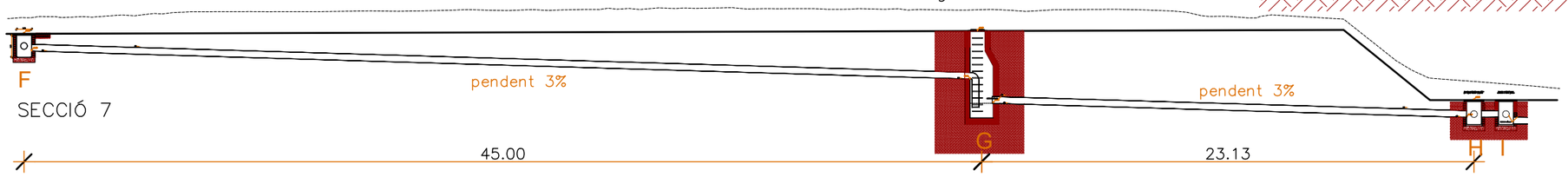

SECCIÓ 7

Adequació i museïtzació de la vil·la romana de Can Ring
Besalú. Memòria de Contracte. Agost de 2025

Servei de Monuments de la Diputació de Girona
Irene Llusent, arquitecta. Jordi Salvat, arq. tècnic. Lluís Prat, delineant

4 URBANITZACIÓ
4.13 Detalls sanejament 2

BESALU Can Ring 25MC Details.dwg
escala 1:20

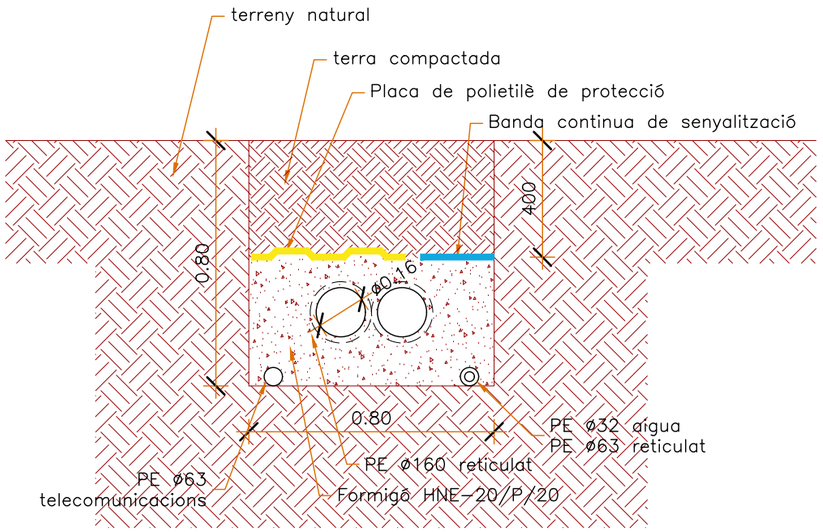

detall rasa 2 tubs ø160mm
+ 2 tubs ø63mm

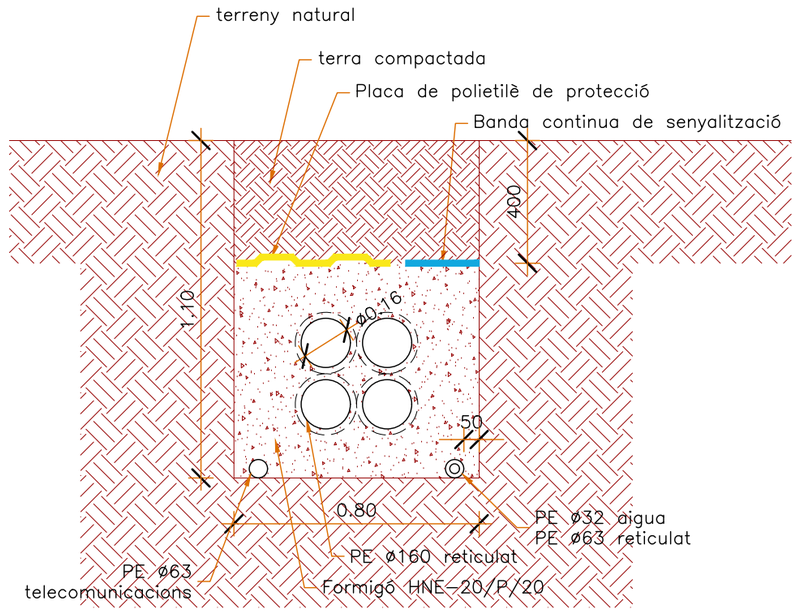

detall rasa 4 tubs ø160mm
+ 2 tubs ø63mm

Banda continua de senyalització per a canalitzacions soterrades de 30 cm d'amplària, de polipropilè

Placa de polietilè per a protecció de canalitzacions soterrades de Mitja i Baixa tensió de 25x100 cm i 2,1 mm de gruix

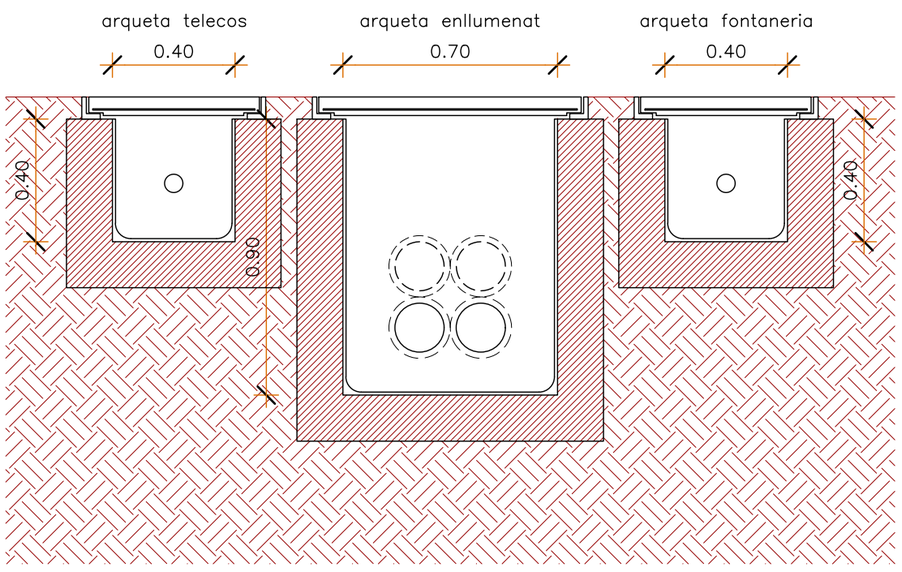

detall arquetes

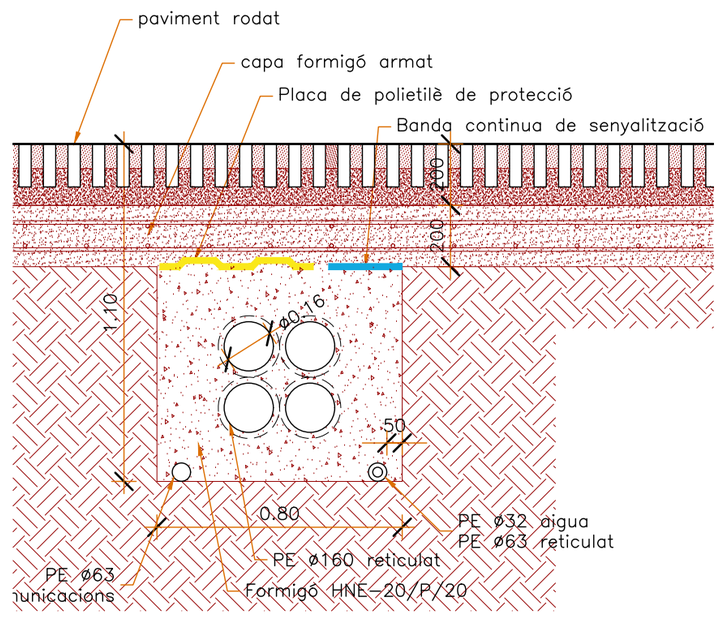

detall rasa en pas rodat

Adequació i museïtzació de la vil·la romana de Can Ring
Besalú. Memòria de Contracte. Agost de 2025

Servei de Monuments de la Diputació de Girona
Irene Llusent, arquitecta. Jordi Salvat, arq. tècnic. Lluís Prat, delineant

4 URBANITZACIÓ
BESALU Can Ring 25MC Detalls.dwg
4.14 Detalls rases previsió instal·lacions
escala 1:20

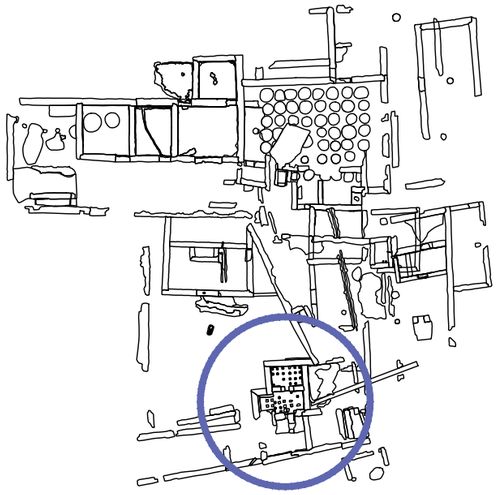

Adequació i museïtzació de la vil·la romana de Can Ring
Besalú. Memòria de Contracte. Agost de 2025

Servei de Monuments de la Diputació de Girona
Irene Llusent, arquitecta. Jordi Salvat, arq. tècnic. Lluís Prat, delineant

5 BALNEUM
5.01 Ortofoto estat actual

BESALU Can Ring 25MC Balneum.dwg
escala 1:100

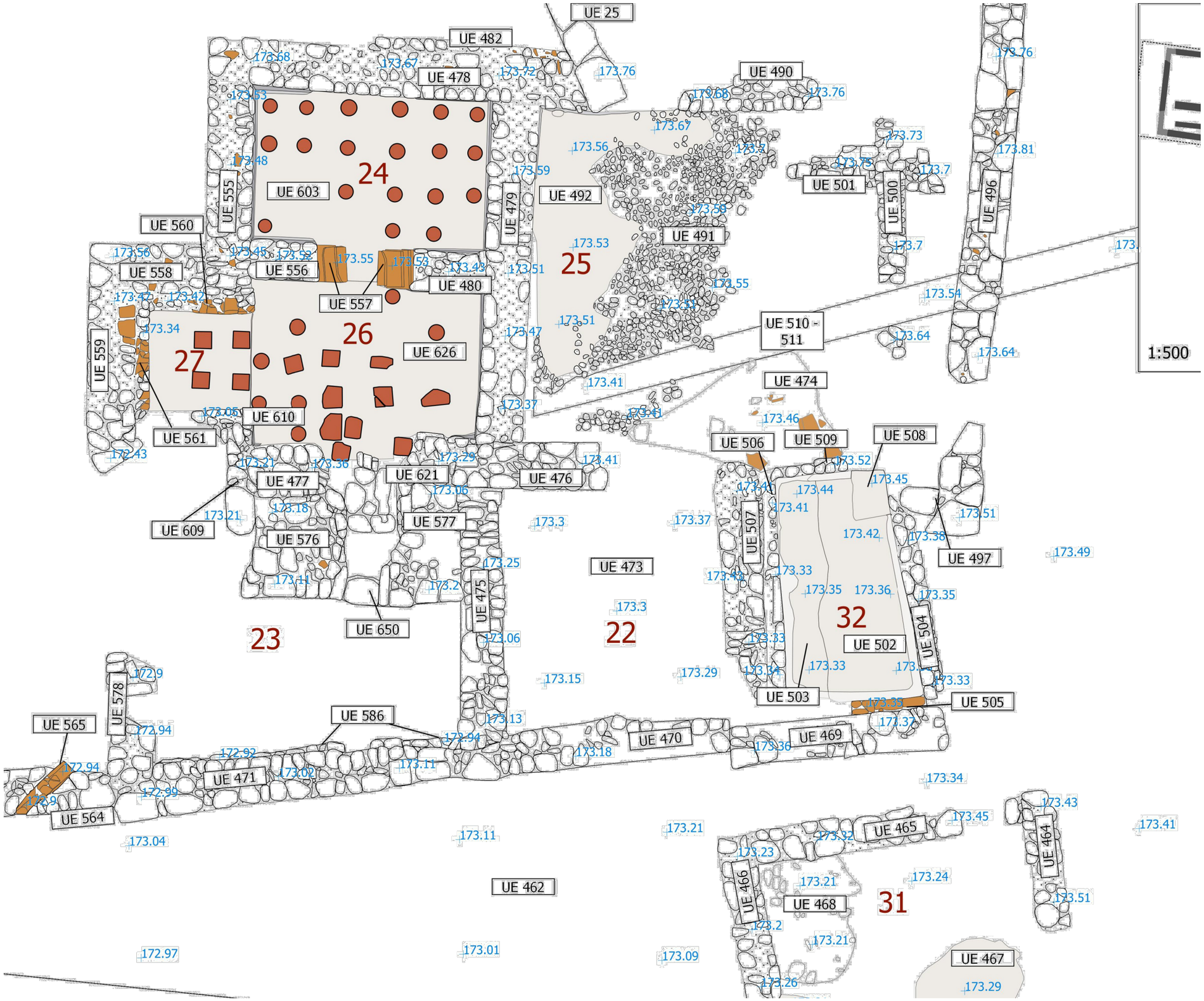

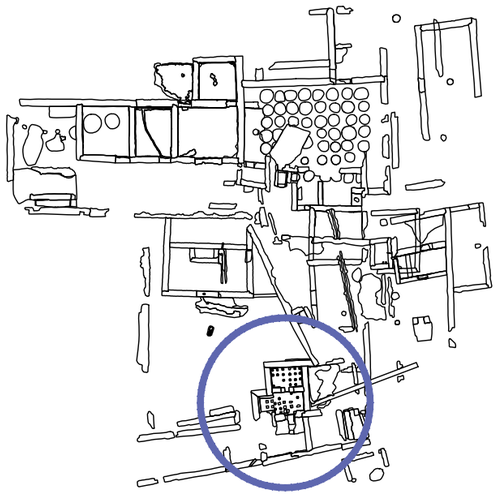

Adequació i museïtzació de la vil·la romana de Can Ring
Besalú. Memòria de Contracte. Agost de 2025

Servei de Monuments de la Diputació de Girona
Irene Llusent, arquitecta. Jordi Salvat, arq. tècnic. Lluís Prat, delineant

5 BALNEUM
BESALU Can Ring 25MC Balneum.dwg

5.02 Planta àmbits UE i cotes

escala 1:100

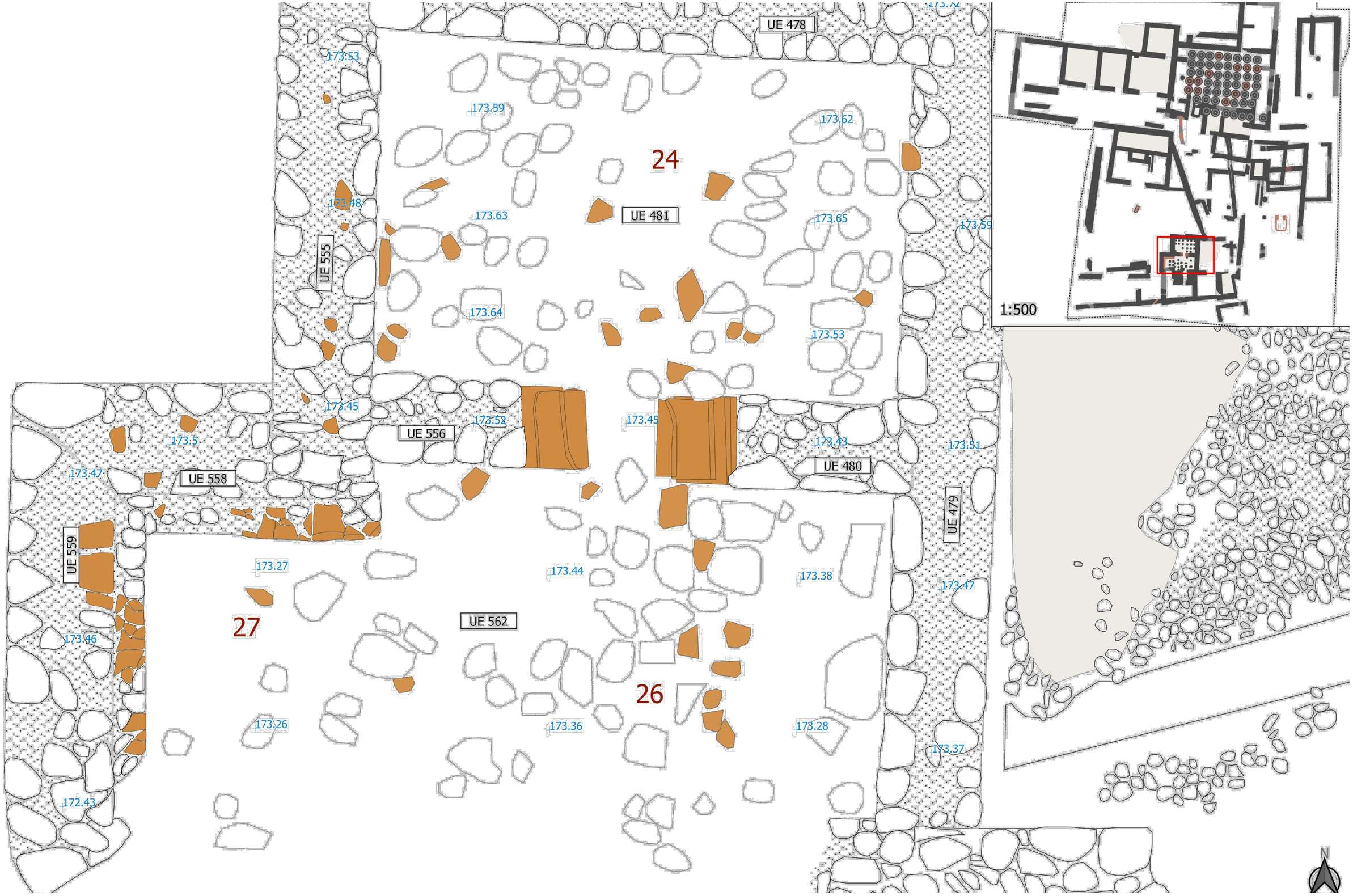

Adequació i museïtzació de la vil·la romana de Can Ring
Besalú. Memòria de Contracte. Agost de 2025

Servei de Monuments de la Diputació de Girona
Irene Llusent, arquitecta. Jordi Salvat, arq. tècnic. Lluís Prat, delineant

5 BALNEUM
BESALU Can Ring 25MC Balneum.dwg

5.03 Planta àmbits 24 26 i 27. UE i cotes

escala 1:100

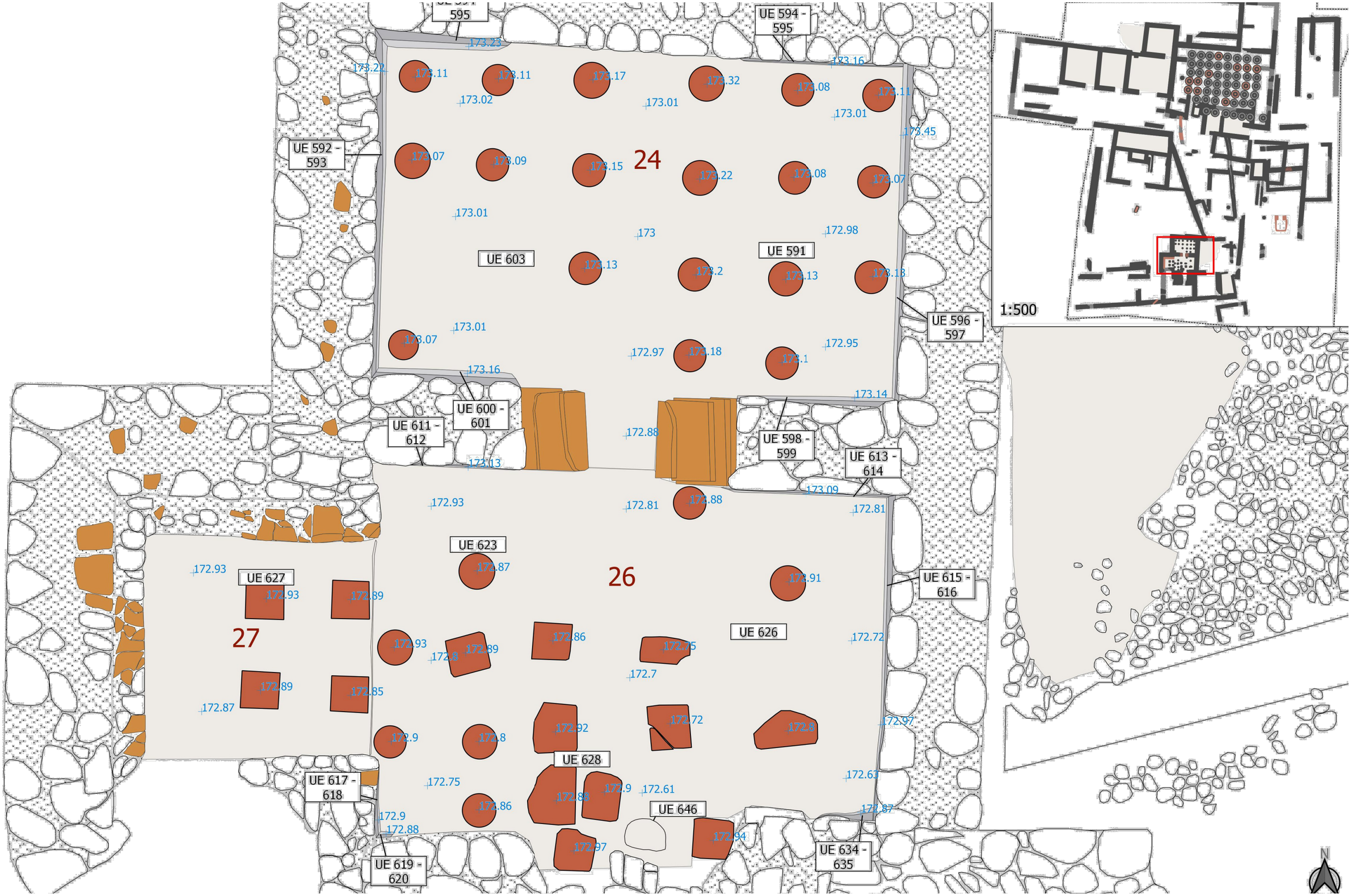

Adequació i museïtzació de la vil·la romana de Can Ring
Besalú. Memòria de Contracte. Agost de 2025

Servei de Monuments de la Diputació de Girona
Irene Llusent, arquitecta. Jordi Salvat, arq. tècnic. Lluís Prat, delineant

5 BALNEUM
BESALU Can Ring 25MC Balneum.dwg

5.04 Planta àmbits 24 26 i 27. UE i cotes

escala 1:50

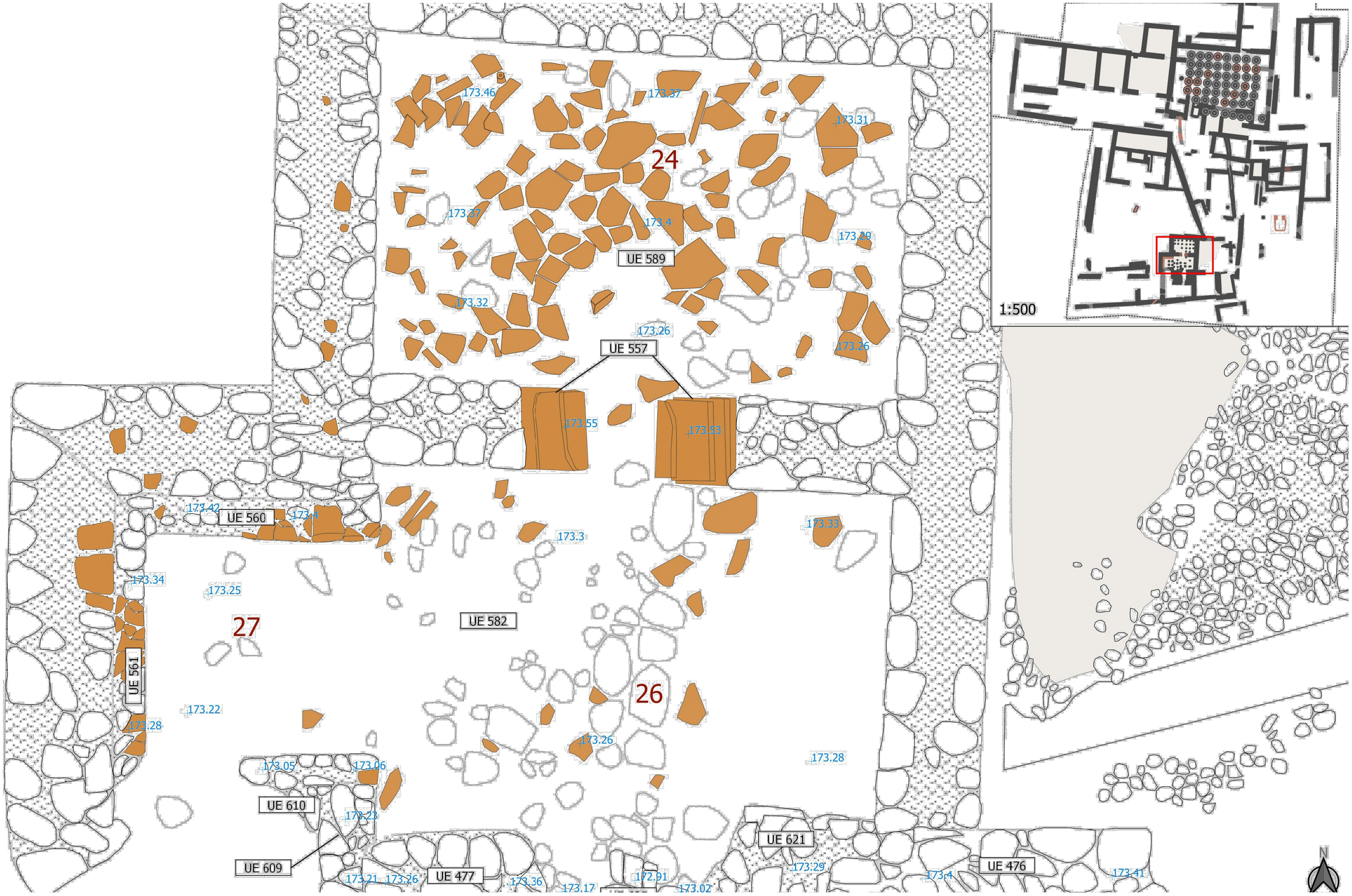

Adequació i museïtzació de la vil·la romana de Can Ring
Besalú. Memòria de Contracte. Agost de 2025

Servei de Monuments de la Diputació de Girona
Irene Llusent, arquitecta. Jordi Salvat, arq. tècnic. Lluís Prat, delineant

5 BALNEUM
BESALU Can Ring 25MC Balneum.dwg

5.05 Planta àmbits 24 26 i 27. UE i cotes

escala 1:100

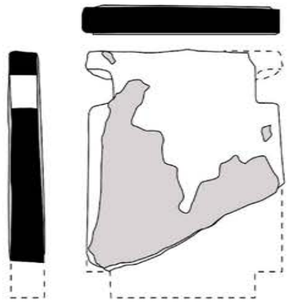

Rajols amb encaixos
(37 x 30 x 5 cm)

+

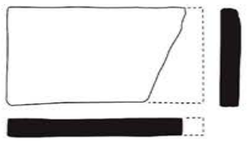

Rajols rectangulars
(30? x 15 x 3 cm)

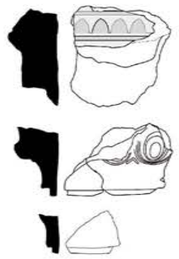

Terracotes arquitectòniques

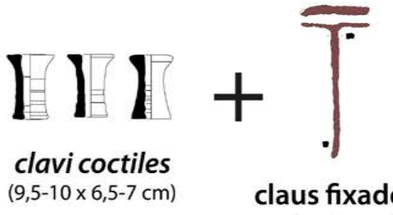

clavi coctiles
(9,5-10 x 6,5-7 cm)

+

claus fixadors de *clavi coctiles*
(20 x 10 x 1 cm)

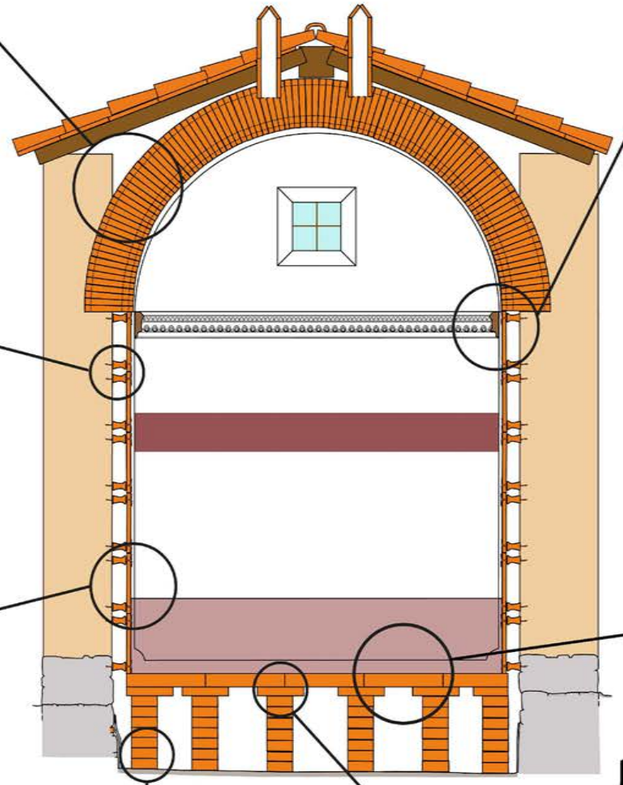

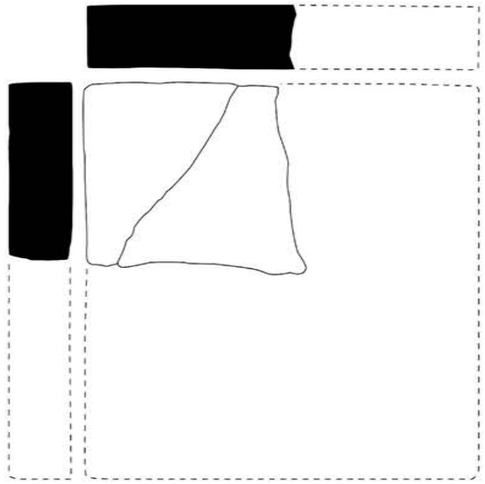

Bipedales
(60 x 60 x 10 cm)

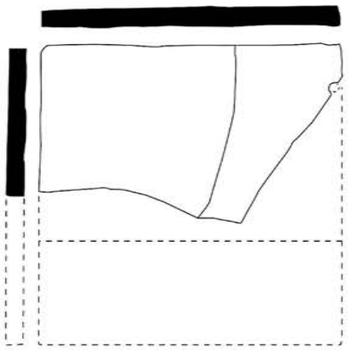

Sesquipedales / ***Lydion***
(45x 45? x 3 cm) (45x 30? x 3 cm)

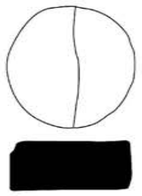

Rajols circulars de *pila*
(19 x 7 cm)

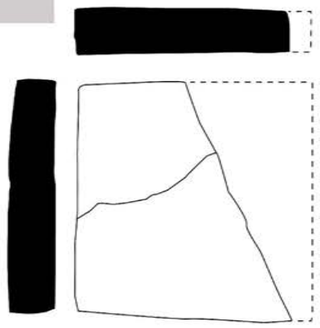

Rajols de gran format
(35 x 35 x 6-7 cm)

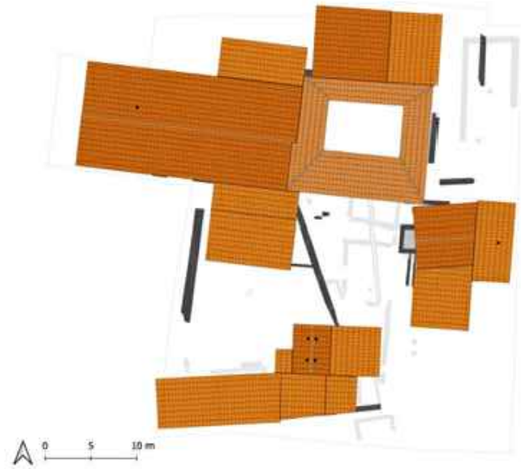

Planta cobertes conjunt

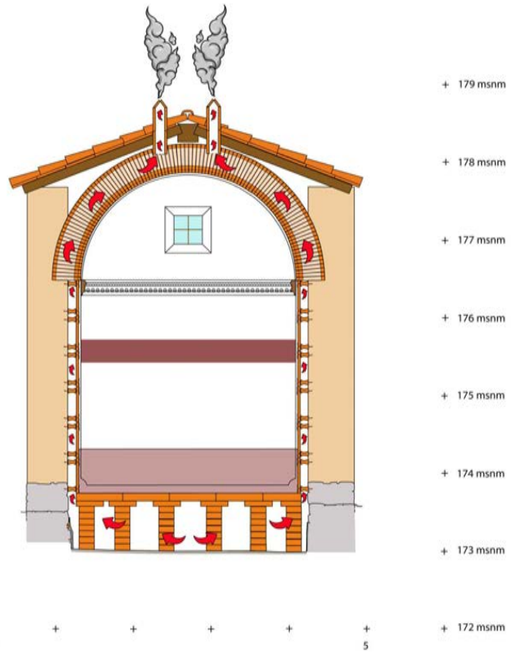

Esquema funcionament i cotes

Adequació i museïtzació de la vil·la romana de Can Ring
Besalú. Memòria de Contracte. Agost de 2025

Servei de Monuments de la Diputació de Girona
Irene Llusent, arquitecta. Jordi Salvat, arq. tècnic. Lluís Prat, delineant

5 BALNEUM
5.06 Recreació

BESALU Can Ring 25MC Balneum.dwg
escala 1:25

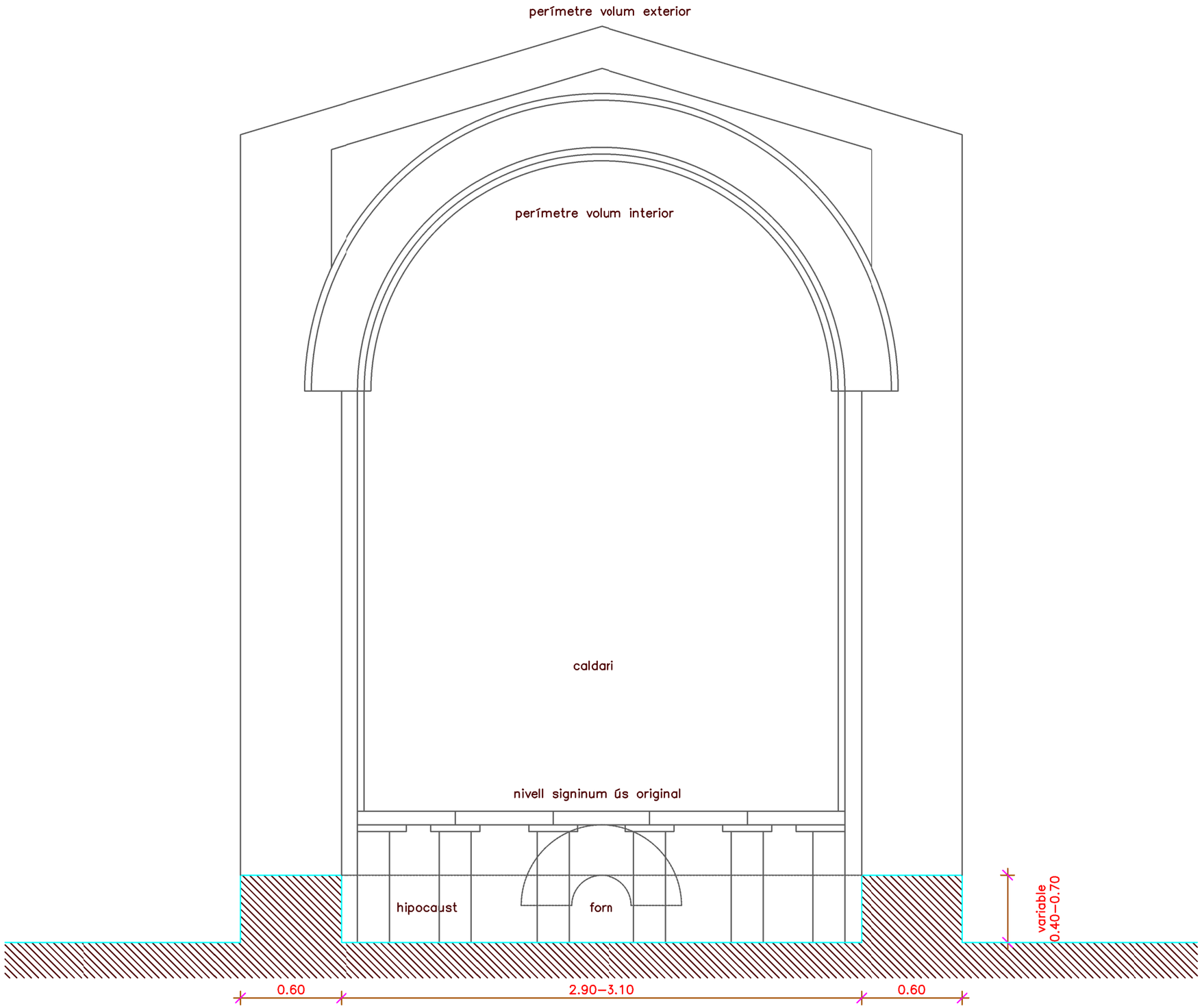

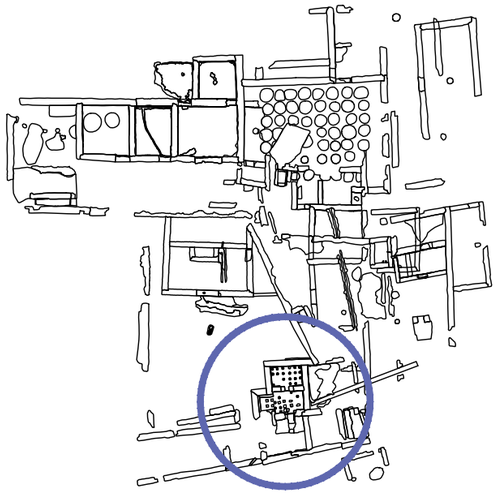

Adequació i museïtzació de la vil·la romana de Can Ring
Besalú. Memòria de Contracte. Agost de 2025

Servei de Monuments de la Diputació de Girona
Irene Llusent, arquitecta. Jordi Salvat, arq. tècnic. Lluís Prat, delineant

5 BALNEUM
BESALU Can Ring 25MC Balneum.dwg

5.07 Secció hipotètica

escala 1:100

Adequació i museïtzació de la vil·la romana de Can Ring
Besalú. Memòria de Contracte. Agost de 2025

Servei de Monuments de la Diputació de Girona
Irene Llusent, arquitecta. Jordi Salvat, arq. tècnic. Lluís Prat, delineant

5 BALNEUM
BESALU Can Ring 25MC Balneum.dwg

5.08 Planta ortofoto implantació

escala 1:50



Adequació i museïtzació de la vil·la romana de Can Ring
Besalú. Memòria de Contracte. Agost de 2025

Servei de Monuments de la Diputació de Girona
Irene Llusent, arquitecta. Jordi Salvat, arq. tècnic. Lluís Prat, delineant

5 BALNEUM
5.09 Planta coberta

BESALU Can Ring 25MC Balneum.dwg
escala 1:50

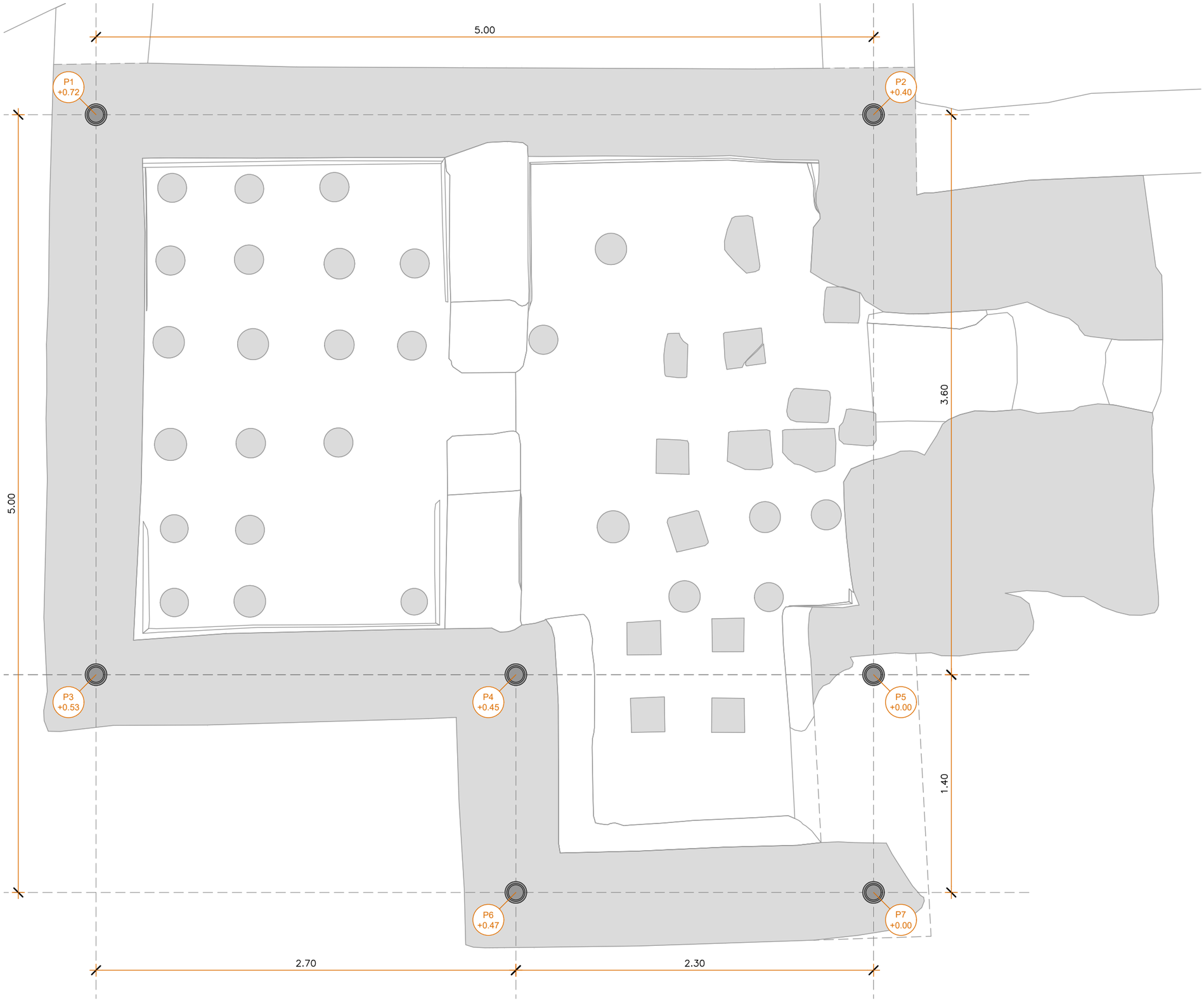

Sistema de fonamentació

Fonamentació per micropilots, perforació de diàmetre 130 mm, entubat metàl·lic 88*7 mm, reomplert de lletada de ciment dins i fora de l'entubat

Platina de connexió micropilot-pilar de gruix 25mm

Pilars 1, 2, 3, 4 i 6

Perforació amb corona giratòria buida tipus Hilti o similar, de diàmetre 130 mm, coincidint amb els eixos dels pilars. A l'hora d'executar la col·locació de l'entubat del micropilot i el posterior formigonat, es protegirà el buit generat al mur amb un encamisat metàl·lic al seu perímetre.

Pilar 5

Inici a cota sòl natural +0.00

Pilar 7

inici a cota sòl natural +0.00 previ desmuntatge cantonada i posterior muntatge

Nota: a les imatges superiors, sistema emprat a les termes romanes de Caldes de Malavella, en aquest cas amb un diàmetre superior al previst al present projecte

Adequació i museïtzació de la vil·la romana de Can Ring
Besalú. Memòria de Contracte. Agost de 2025

Servei de Monuments de la Diputació de Girona
Irene Llusent, arquitecta. Jordi Salvat, arq. tècnic. Lluís Prat, delineant

5 BALNEUM
BESALU Can Ring 25MC Balneum.dwg

5.10 Fonamentació

escala 1:50

Les afectacions físiques sobre aquest conjunt de murs (pilars 1, 2, 3, 4 i 6) consistiran en una perforació amb corona giratòria buida tipus Hilti o similar, de diàmetre 130 mm, coincidint amb els eixos dels pilars. Per tant, l'àrea efectiva afectada és en cada punt de 0.0133 m^2. Aquest sistema de fonamentació i de perforació permet afectar la mínima àrea de mur, i sense necessitat d'excavar a l'entorn i afectar estructures properes. A l'hora d'executar la col·locació de l'entubat del micropilot i el posterior formigonat, es protegirà el buit generat al mur amb un encamisat metàl·lic al seu perímetre.

Pel que fa a la implantació del pilar 5, no es preveu cap afectació sobre estructures arqueològiques, ja que els murs que delimitaven la piscina en aquest àmbit van ser eliminats, suposadament quan es va espoliar el plom de les conduccions ubicades sota dels propis murs.

El pilar 7 s'ubica al damunt de la UE 559, però per la proximitat a la cantonada i l'estat del mur, es descarta la perforació ja que aquesta malmetria el conjunt de l'element. En aquest cas es proposa, amb seguiment arqueològic, el previ desmuntatge de les pedres afectades de la cantonada, amb identificació de la seva ubicació i col·locació, implantació del pilar amb arrencada al nivell +0.00, i després reconstrucció de les mateixes pedres segons la identificació prèvia. La col·locació d'aquestes pedres es realitzarà amb morter de calç NHL 3,5, amb sorra granada de característiques similars al morter preexistent.

Nota: un cop la coberta estigui executada, i es puguin descobrir les restes del balneum, es redactarà un altre projecte, específic de restauració, per tal de consolidar i museïtzar tot el conjunt. Per tant, aquells punts on la implantació de la coberta requereixi d'alguna actuació d'acabat tipus rejuntat o coronament, es podran dur a terme juntament amb tot el procés de conservació-restauració.

Veure memòria arquitectònica i constructiva

Adequació i museïtzació de la vil·la romana de Can Ring
Besalú. Memòria de Contracte. Agost de 2025

Servei de Monuments de la Diputació de Girona
Irene Llusent, arquitecta. Jordi Salvat, arq. tècnic. Lluís Prat, delineant

5 BALNEUM
BESALU Can Ring 25MC Balneum.dwg

5.11 Planta UE afectades per fonamentació

escala 1:50

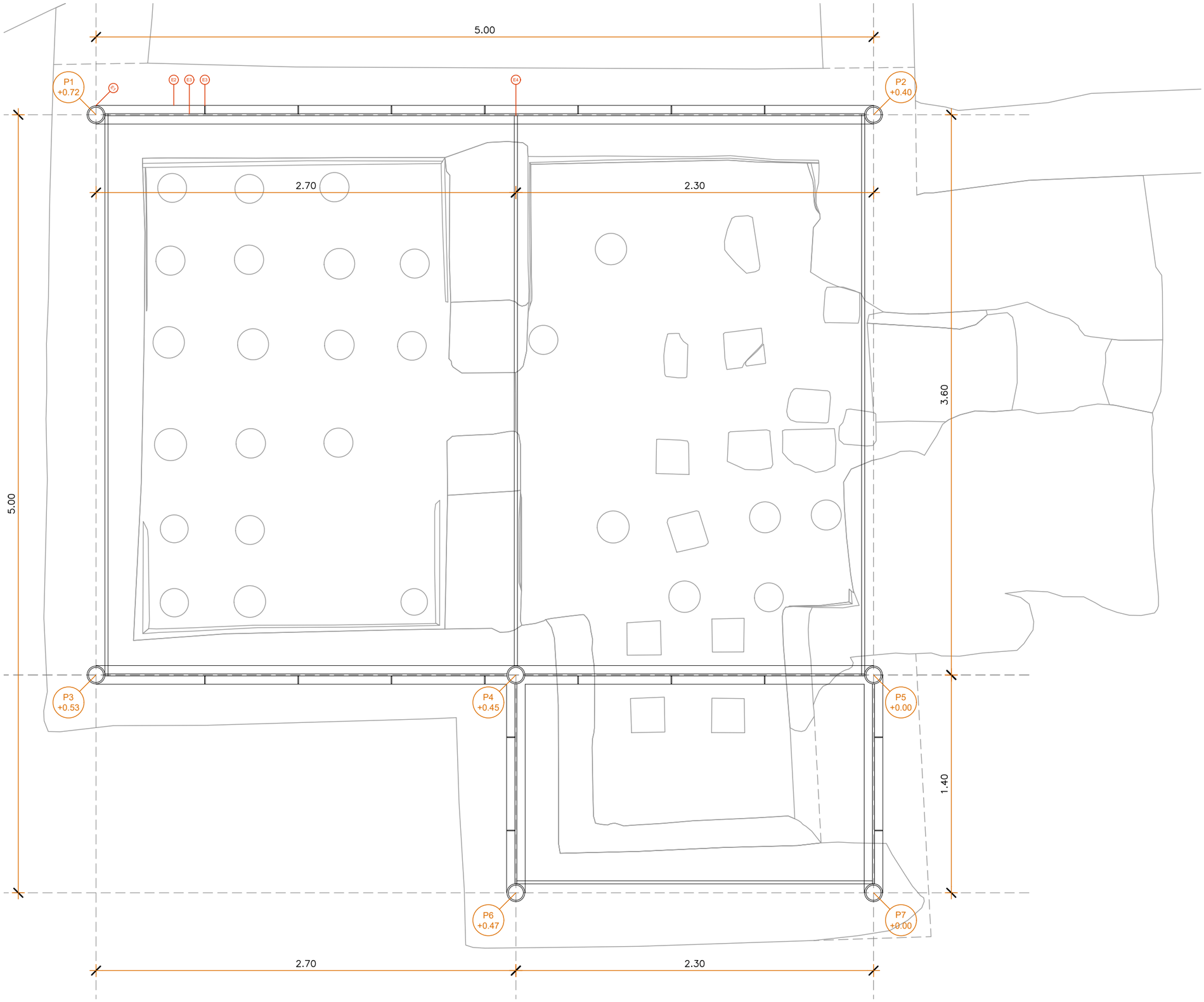

ESTRUCTURA

E1 Pilar circular SCH80 114,3*8,56 mm acer A-304L acabat matisat

E2 Bigues T120*13 mm acer inox matisat

E3 Remat longitudinal de pletina 50*12 mm amb rigiditzadors triangulars de 5mm de gruix disposats cada 600 mm, acer inox matisat

E4 Tirant massís Ø20 acer inox matisat

Adequació i museïtzació de la vil·la romana de Can Ring

Besalú. Memòria de Contracte. Agost de 2025

Servei de Monuments de la Diputació de Girona

Irene Llusent, arquitecta. Jordi Salvat, arq. tècnic. Lluís Prat, delineant

5 BALNEUM

5.12 Estructura porticada

BESALU Can Ring 25MC Balneum.dwg

escala 1:50

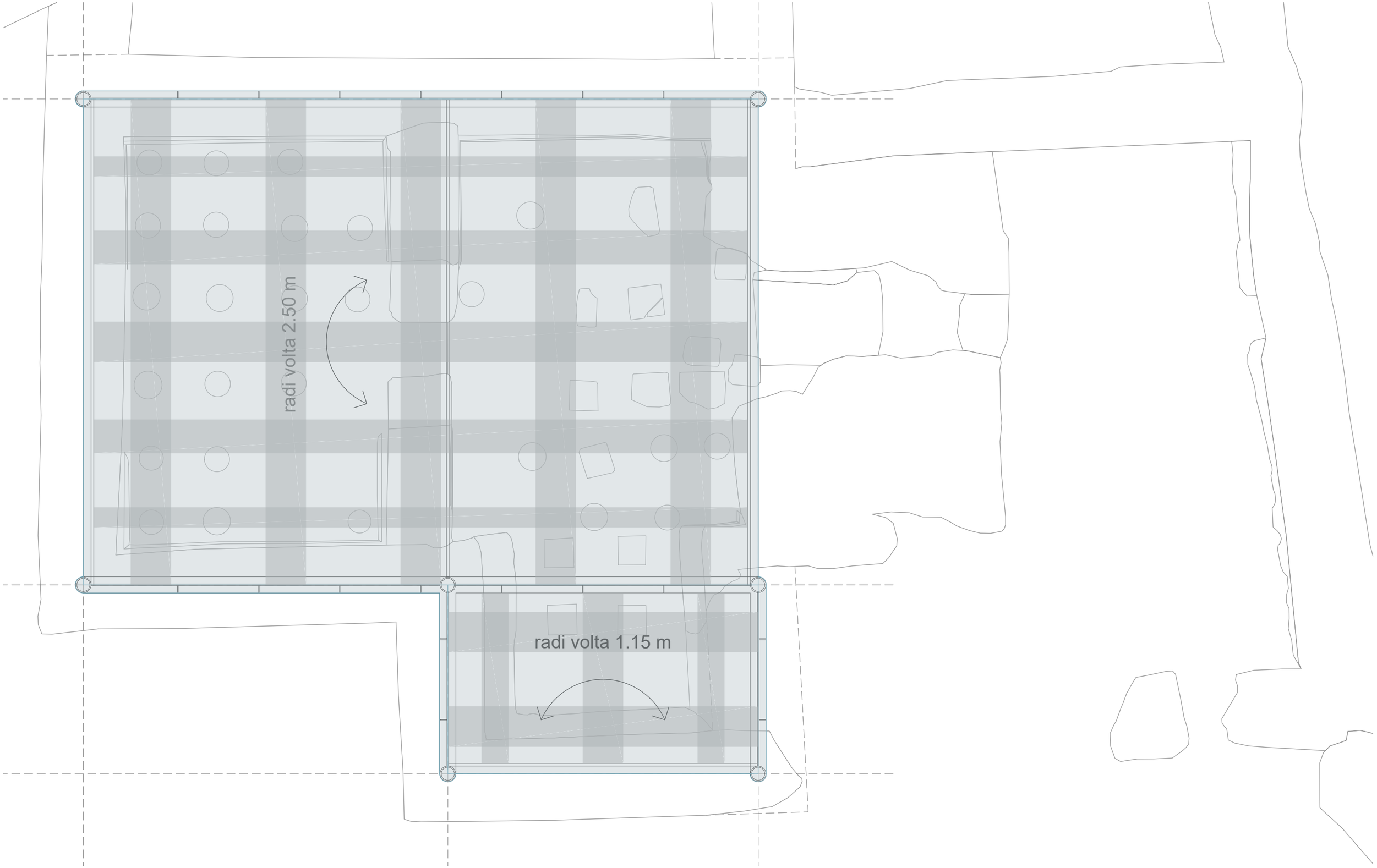

Voltes de cobriment

Radi volta caldari-tepidari	2.50 m
Radi volta piscina	1.15 m
Capes	Doble capa de rajola ceràmica semimanual color palla, 18 mm de gruix cadascuna
Capa intermitja	Capa de morter de calç NHL 5 i faixes alternes de fibra de carboni, ample 30 cm, intereix 70 cm

Adequació i museïtzació de la vil·la romana de Can Ring
Besalú. Memòria de Contracte. Agost de 2025

Servei de Monuments de la Diputació de Girona
Irene Llusent, arquitecta. Jordi Salvat, arq. tècnic. Lluís Prat, delineant

5 BALNEUM
5.13 Voltes de cobriment

BESALU Can Ring 25MC Balneum.dwg
escala 1:50

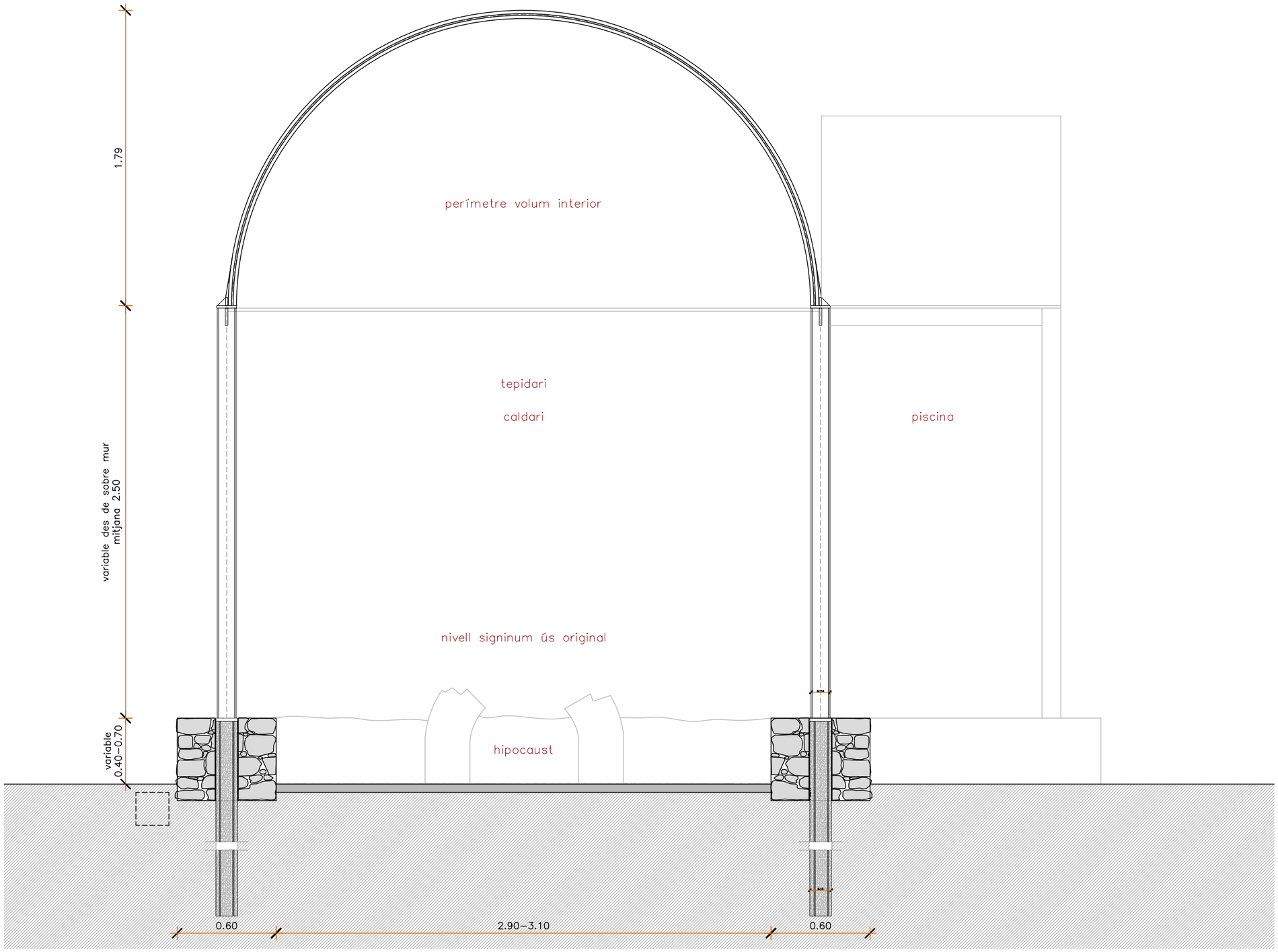

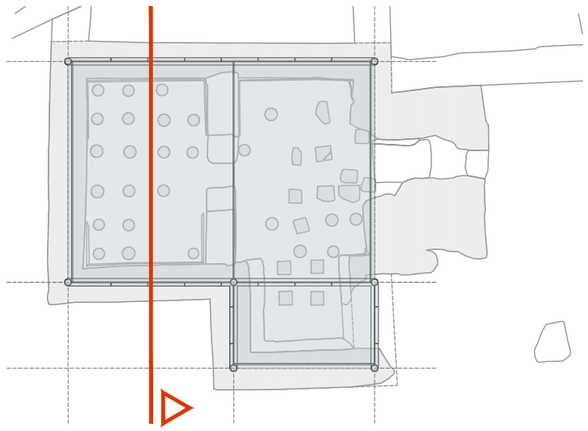

Adequació i museïtzació de la vil·la romana de Can Ring
Besalú. Memòria de Contracte. Agost de 2025

Servei de Monuments de la Diputació de Girona
Irene Llusent, arquitecta. Jordi Salvat, arq. tècnic. Lluís Prat, delineant

5 BALNEUM
5.14 Secció transversal 1

BESALU Can Ring 25MC Balneum.dwg
escala 1:50

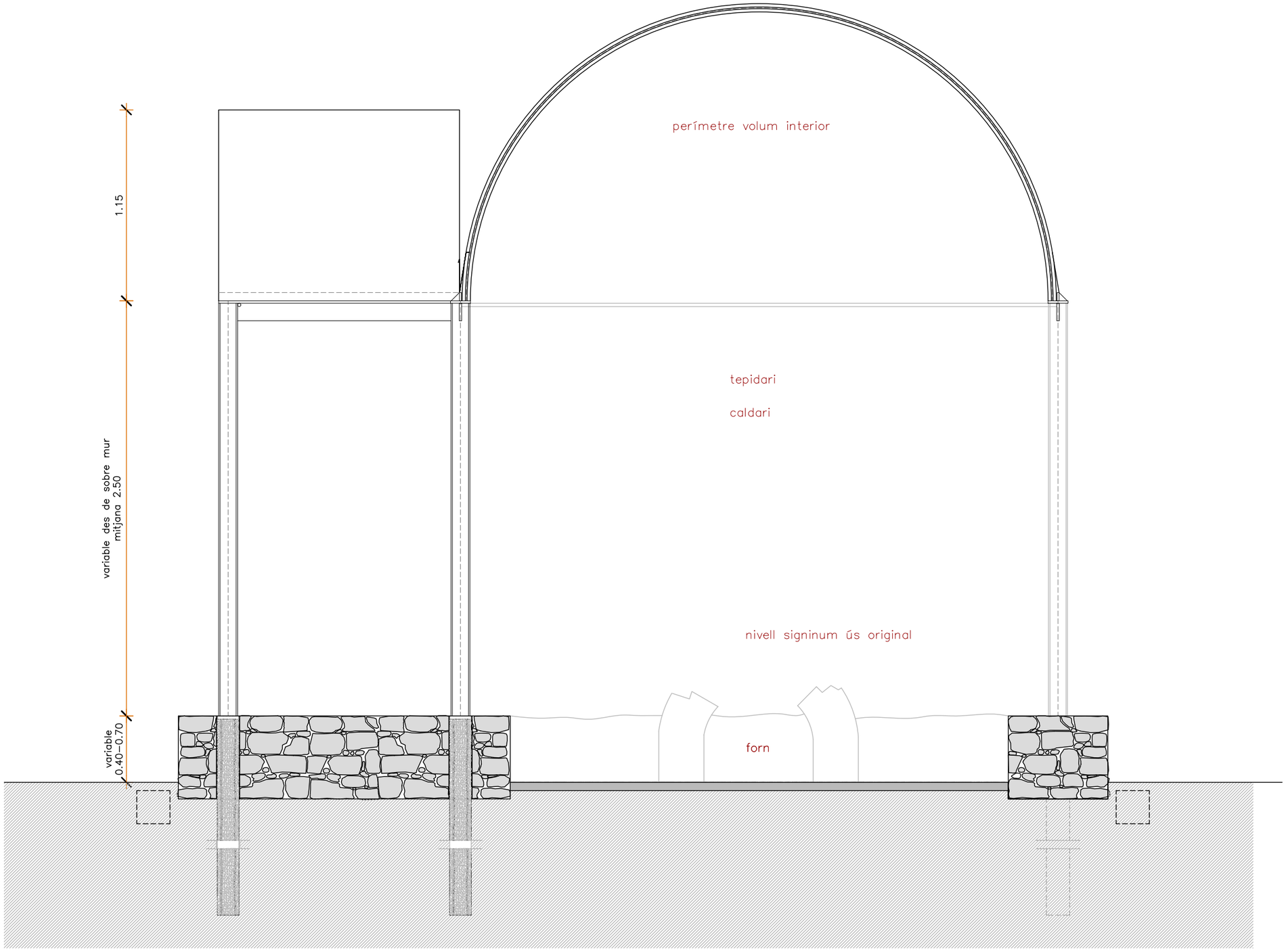

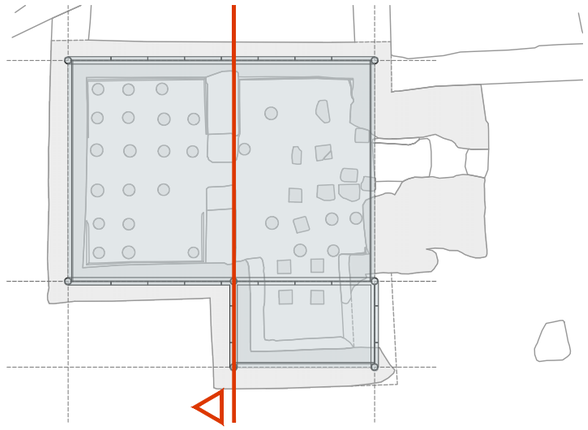

Adequació i museïtzació de la vil·la romana de Can Ring
Besalú. Memòria de Contracte. Agost de 2025

Servei de Monuments de la Diputació de Girona
Irene Llusent, arquitecta. Jordi Salvat, arq. tècnic. Lluís Prat, delineant

5 BALNEUM
5.15 Secció transversal 2

BESALU Can Ring 25MC Balneum.dwg
escala 1:50

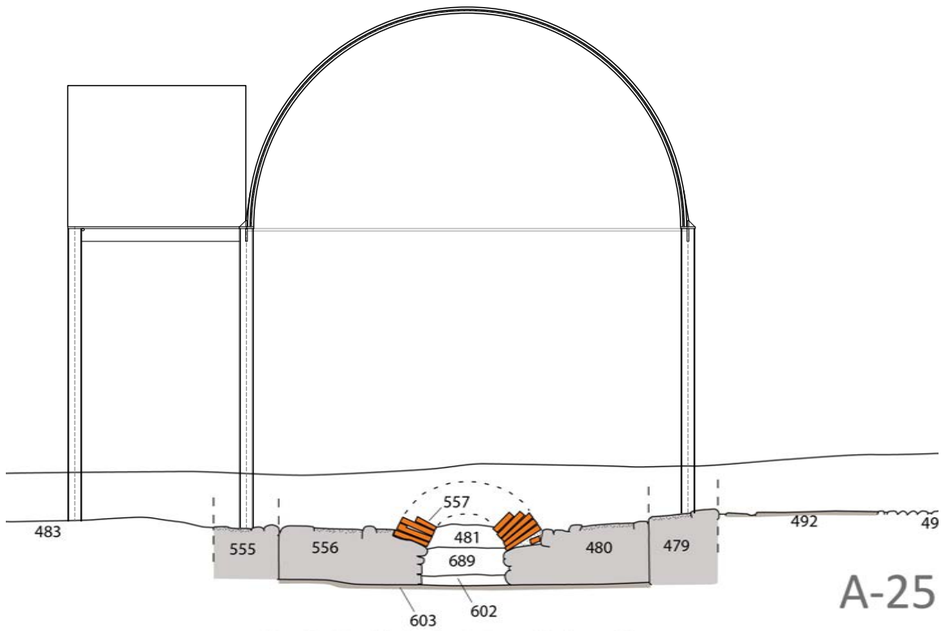

Secció E

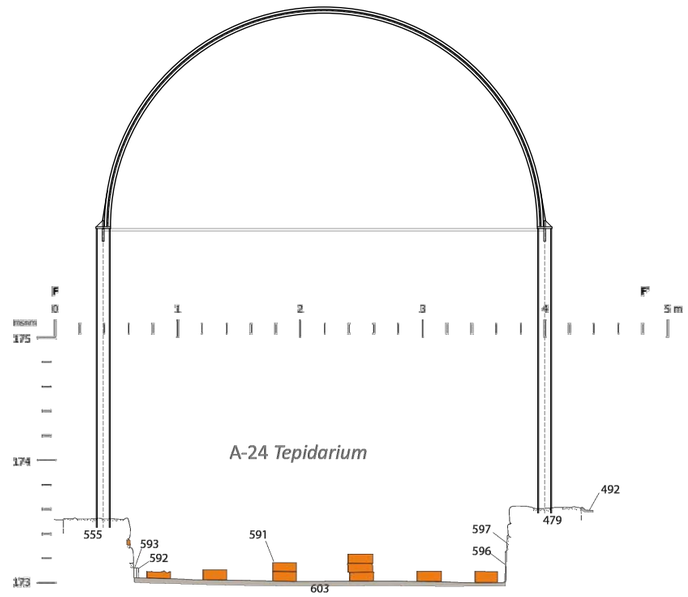

Secció F

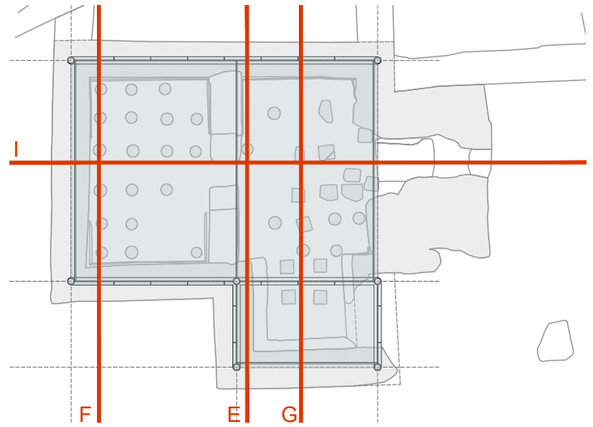

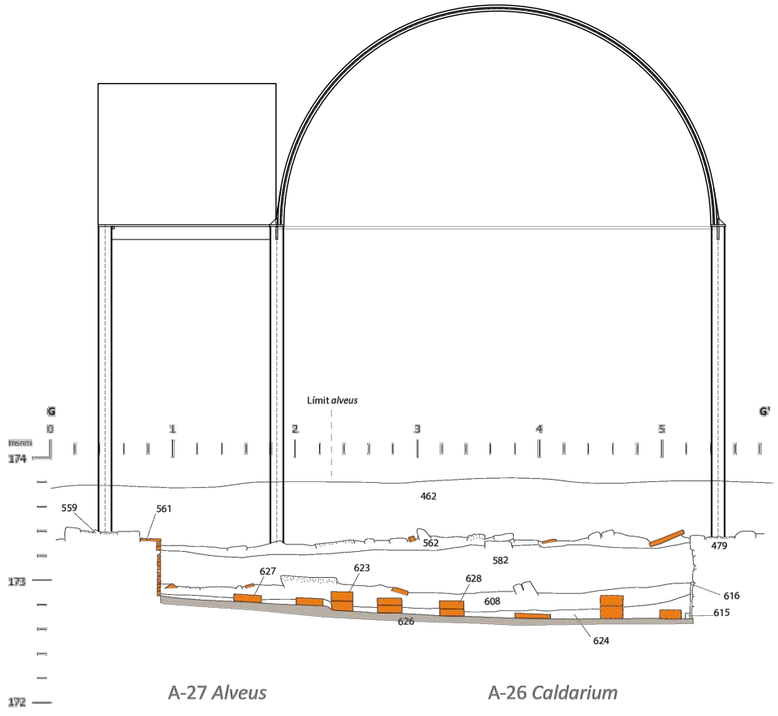

Secció G

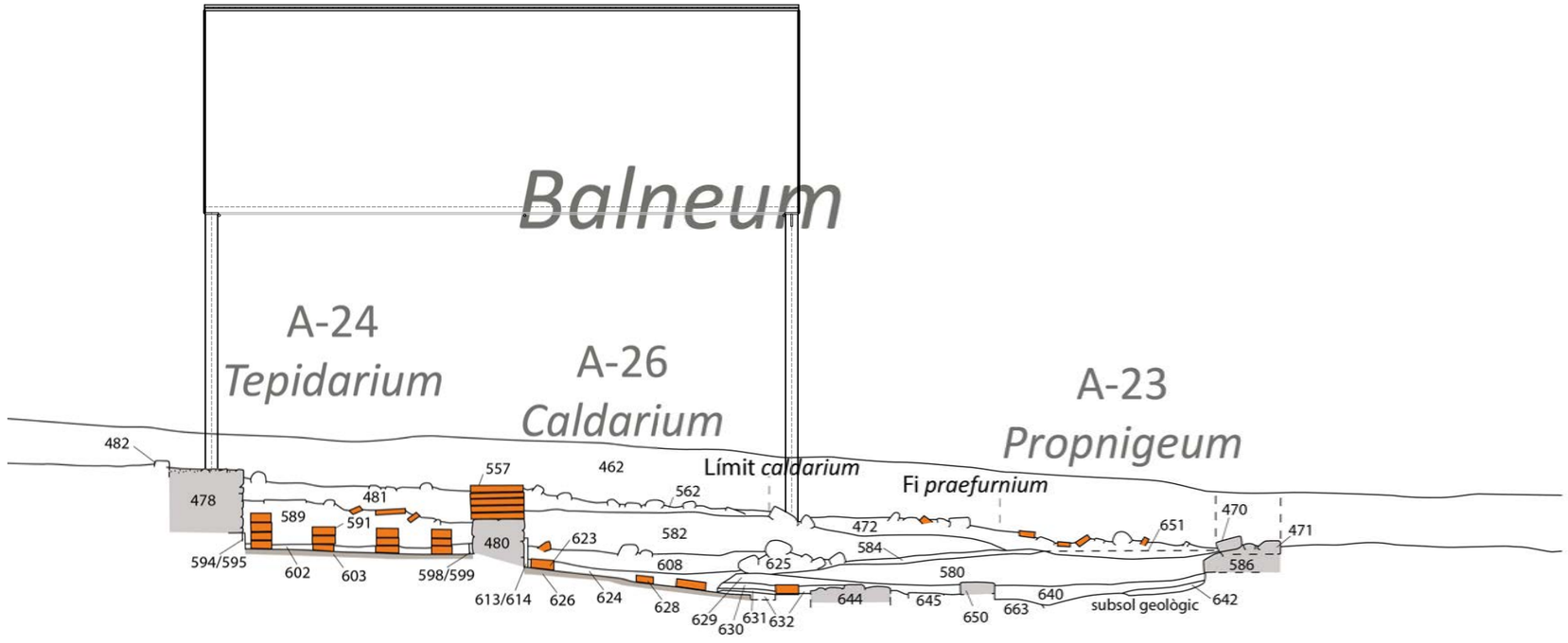

Secció I

Adequació i museïtzació de la vil·la romana de Can Ring
Besalú. Memòria de Contracte. Agost de 2025

Servei de Monuments de la Diputació de Girona
Irene Llusent, arquitecta. Jordi Salvat, arq. tècnic. Lluís Prat, delineant

5 BALNEUM
5.16 Seccions generals

BESALU Can Ring 25MC Balneum.dwg
escala 1:50

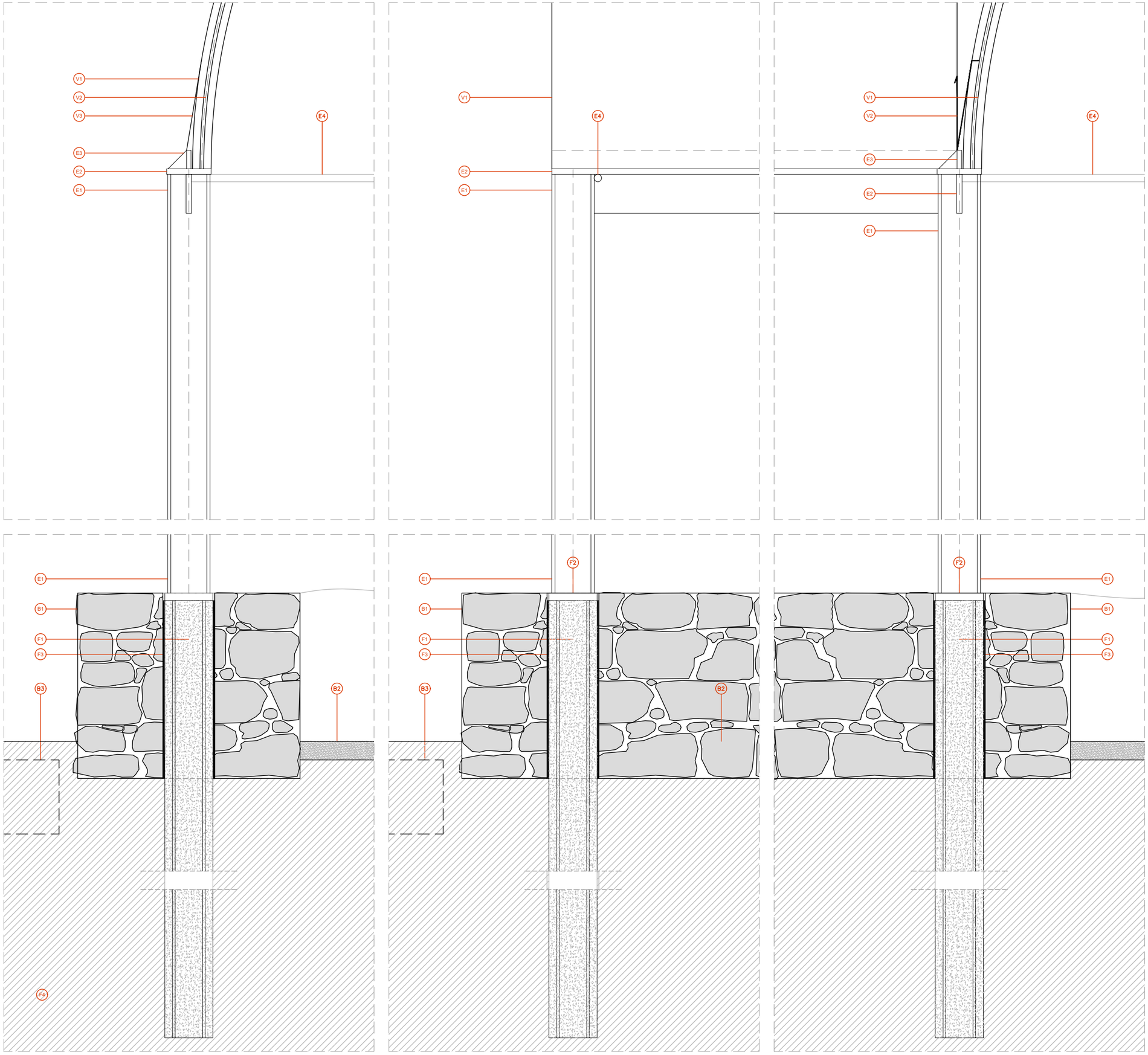

F FONAMENTACIÓ

F1 Micropilot de fonamentació. Perforació Ø130 mm, entubat metàl·lic interior de Ø88 mm i gruix de paret de 7mm, colmatat amb lletada de ciment. Profunditat: 12 m

F2 Pletina d'acer inox de connexió pilar-sabata. Gruix 20 mm Ø130 mm

F3 Separació: encamisat de xapa d'inox corbada

F4 Terreny natural

ESTRUCTURA

E1 Pilar circular SCH80 114,3*8,56 mm acer A-304L acabat matisat

E2 Bigues T120*13 mm acer inox matisat

E3 Remat longitudinal de pletina 50*12 mm amb rigiditzadors triangulars de 5mm de gruix disposats cada 600 mm, acer inox matisat

E4 Tirant massís Ø20 acer inox matisat

VOLTA

V1 Volta de cobriment formada per dues capes de rajola semimanual de 18mm de gruix, col·locades a trencajunt, agafades amb morter de calç NHL 5

V2 Faixes de fibres de carboni alternes en els dos sentits situades en la capa intermitja de morter

V3 Remat longitudinal d'encontre amb pletina lateral format amb rajola inclinada cobrint pletina

BALNEUM

B1 Mur conservat de fonamentació del balneum

B2 Signinum de l'hipocaust

B3 Canals perimetrals al voltant del balneum

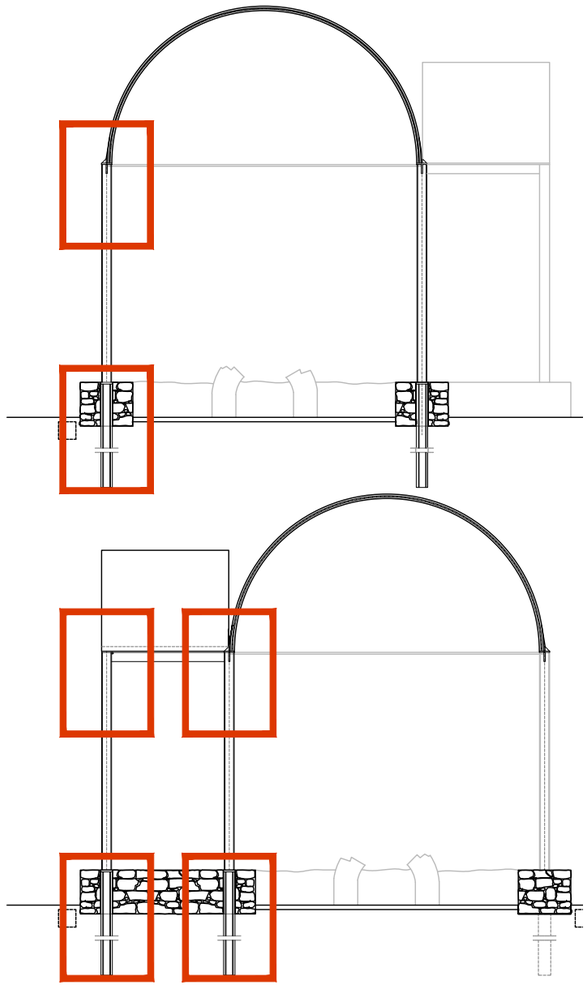

Adequació i museïtzació de la vil·la romana de Can Ring

Besalú. Memòria de Contracte. Agost de 2025

Servei de Monuments de la Diputació de Girona
Irene Llusent, arquitecta. Jordi Salvat, arq. tècnic. Lluís Prat, delineant

5 BALNEUM

5.17 Secció constructiva

BESALU Can Ring 25MC Balneum.dwg

escala 1:50

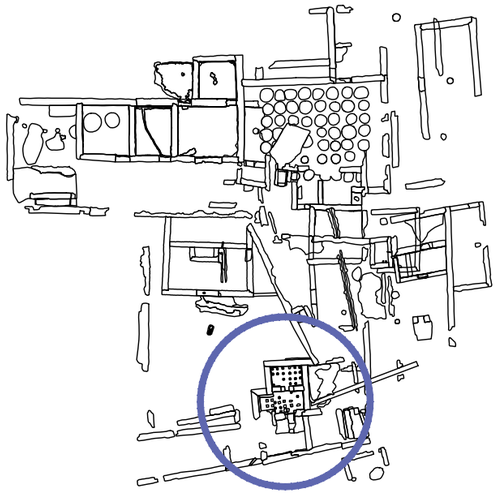

Adequació i museïtzació de la vil·la romana de Can Ring
Besalú. Memòria de Contracte. Agost de 2025

Servei de Monuments de la Diputació de Girona
Irene Llusent, arquitecta. Jordi Salvat, arq. tècnic. Lluís Prat, delineant

5 BALNEUM
5.18 Volumetria

BESALU Can Ring 25MC Balneum.dwg
escala 1:50

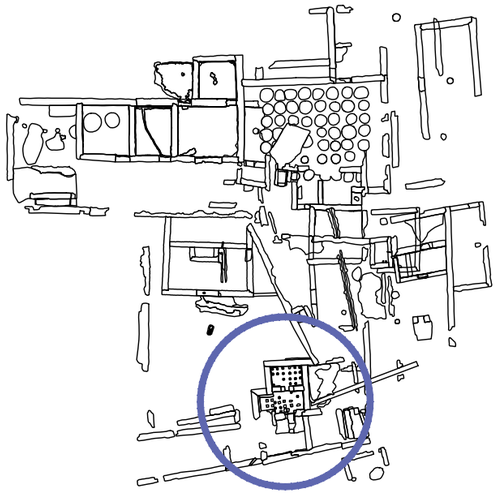

Adequació i museïtzació de la vil·la romana de Can Ring
Besalú. Memòria de Contracte. Agost de 2025

Servei de Monuments de la Diputació de Girona
Irene Llusent, arquitecta. Jordi Salvat, arq. tècnic. Lluís Prat, delineant

5 BALNEUM
5.19 Perspectives

BESALU Can Ring 25MC Balneum.dwg
escala 1:50

Estrat previ excavat

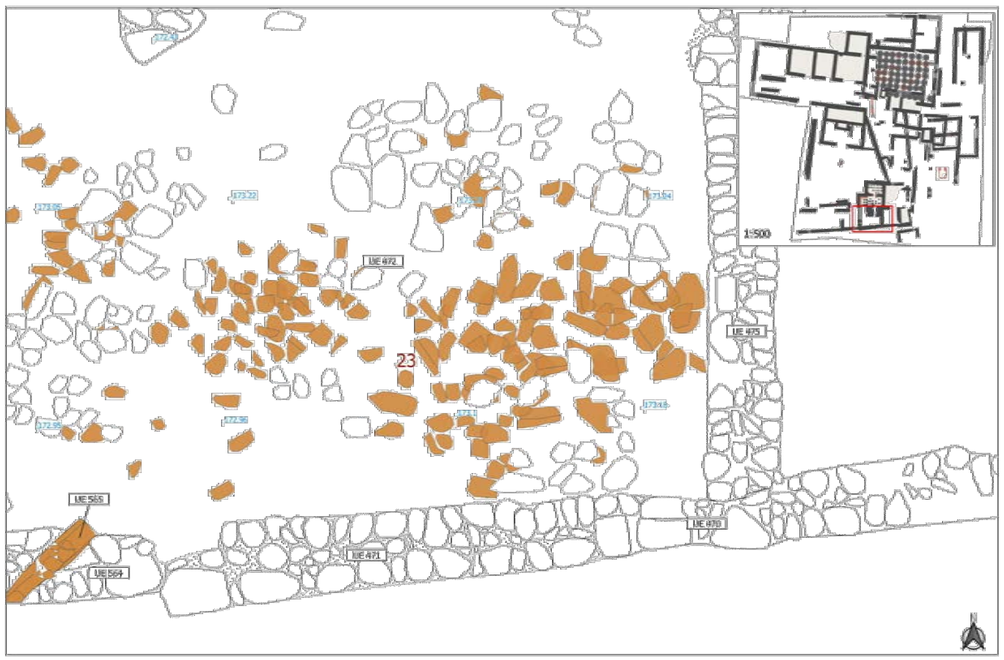

Estrat previ excavat

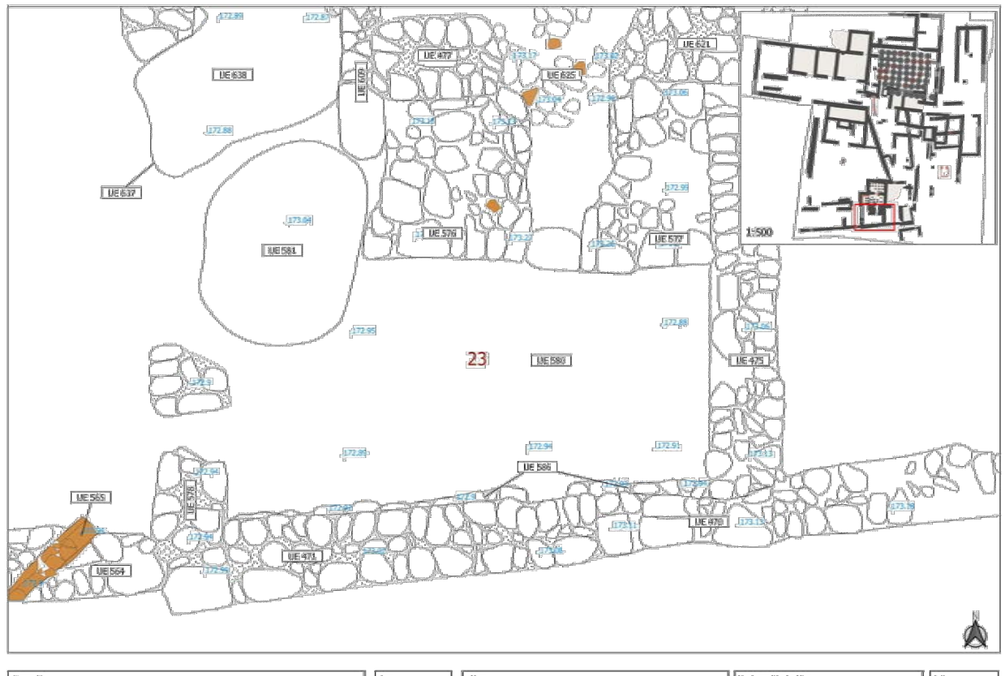

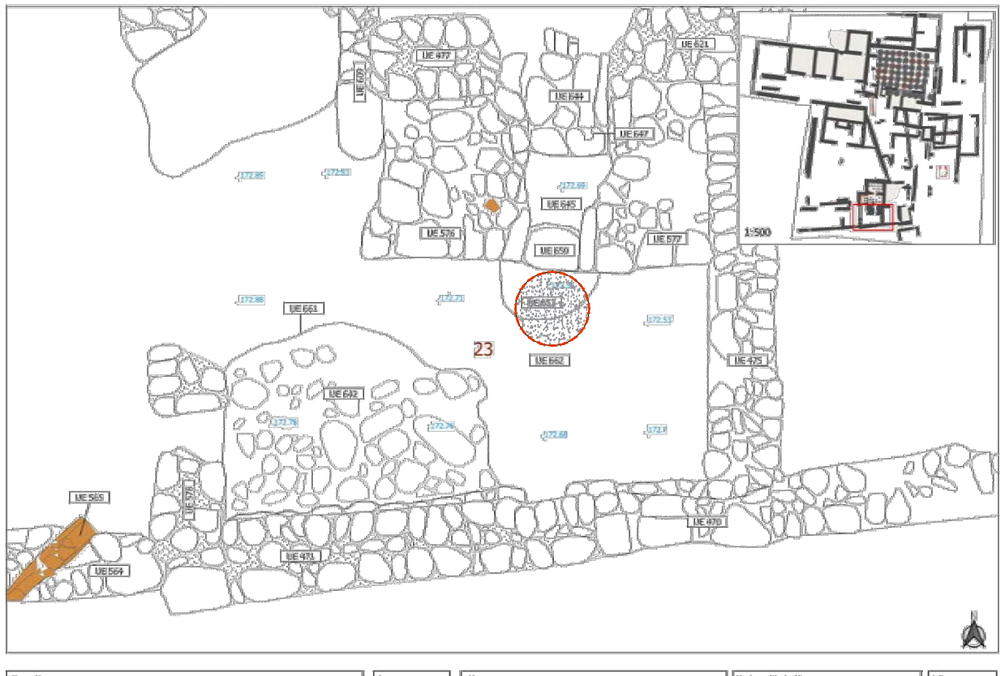

Estrat actual final

Pou drenant Ø60 cm i 120 cm de profunditat
Reomplert amb graves
Remat superior amb doble capa geotèxtil i graves al damunt com a protecció
Cota aproximada 172,56 m

Adequació i museïtzació de la vil·la romana de Can Ring
Besalú. Memòria de Contracte. Agost de 2025

Servei de Monuments de la Diputació de Girona
Irene Llusent, arquitecta. Jordi Salvat, arq. tècnic. Lluís Prat, delineant

5 BALNEUM
5.20 Pou drenant àmbit 23

BESALU Can Ring 25MC Balneum.dwg
escala 1:50 i 1:25

IV Plecs de condicions

Plec de condicions administratives

Plec de condicions administratives

CAPÍTOL I. OBJECTE D'AQUEST CONTRACTE

1.1. El Plec de Condicions Tècniques reuneix totes les normes que s'han de complir per a la realització de les obres del present projecte.

1.2. Aquest Plec, juntament amb els altres documents que demana la Llei de Contractes de les Administracions Públiques, constitueixen el projecte que servirà de base per a l'execució de les obres previstes al projecte de:

Adequació i museïtzació de la vil·la romana de Can Ring. Memòria de contracte
Besalú. La Garrotxa. Agost de 2025

1.3. Les obres objecte del contracte són les que s'especifiquen en els altres documents del projecte, com són la Memòria, Estat d'amidaments, Pressupost i Plànols.

1.4. Les presents condicions tècniques seran d'obligada observació pel contractista a qui s'adjudiqui l'obra, el qual haurà de fer constar que les coneix i que es compromet a executar l'obra amb estricta subjecció a aquestes condicions en la proposta que formuli i que serveixi de base per a l'adjudicació.

CAPÍTOL II. GENERALITATS

2.1. Classificació del contractista de les obres: no és necessària la classificació del contractista.

> *Reglament general de la Llei de contractes de les administracions publiques*
> *Article 11. Determinació dels criteris de selecció de les empreses.*
> *3. En els contractes d'obres, quan el valor estimat del contracte sigui igual o superior a 500.000 euros, és un requisit indispensable que l'empresari estigui degudament classificat com a contractista d'obres de les administracions públiques. Per a aquests contractes, la classificació de l'empresari en el grup o subgrup que correspongui en funció de l'objecte del contracte, amb categoria igual o superior a l'exigida per al contracte, acredita les seves condicions de solvència per contractar. Quan el valor estimat del contracte d'obres sigui inferior a 500.000 euros, així com per als contractes de serveis l'objecte dels quals inclogui l'annex II d'aquest Reglament, la classificació de l'empresari en el grup o subgrup de classificació que correspongui en funció de l'objecte del contracte, amb la categoria de classificació que correspongui pel seu valor anual mitjà, ha d'acreditar la seva solvència econòmica i financera i la seva solvència tècnica per contractar. En aquests casos, l'empresari pot acreditar la seva solvència indistintament mitjançant la seva classificació, o bé acreditant el compliment dels requisits específics de solvència exigits en els plecs del contracte i si no n'hi ha amb els requisits i pels mitjans que estableix l'apartat 4 d'aquest article.*

2.2. Fórmula polinòmica de revisió de preus: no és d'aplicació.

2.3. Normes: especificades a la memòria del projecte.

CAPÍTOL III. CARACTERÍSTIQUES QUE HAN DE COMPLIR ELS MATERIALS QUE S'HAN D'EMPRAR

3.1. Tots els materials que s'han d'emprar en aquestes obres seran de primera qualitat i reuniran les condicions generals de tipus tècnic previst en el Plec de Condicions Tècniques que ha publicat la Direcció General d'Arquitectura, així com les altres disposicions vigents referides a materials i models de construcció.

3.2. Tots els materials a que fa referència aquest Capítol podran ser sotmesos a les anàlisis o proves, a compte de la contracta, que es considerin necessàries per acreditar la seva qualitat. Qualsevol altre que no hagi estat especificat i que calgui emprar, haurà de ser aprovat per la Direcció de les obres, amb el benentès que serà rebutjat el que no reuneixi les condicions exigides per la bona pràctica de la construcció.

3.3. Els materials no consignats en el projecte que motivin preus contradictoris, reuniran les condicions de bondat necessàries, segons criteri de la Direcció facultativa, i el contractista no podrà fer cap reclamació per les condicions exigides.

3.4. Control de Qualitat. Es preveu la realització dels assaigs necessaris de Control de Qualitat segons indicacions de la Direcció Facultativa, essent a càrrec del contractista fins a una quantia màxima de l'1,5% de l'import del tipus de licitació d'acord amb el Plec de Condicions Econòmico-administratives Generals aprovat pel Ple de l'Ajuntament. Aquest import, per tant, es considera inclòs dins dels costos indirectes i despeses generals de l'obra.

CAPÍTOL IV. NORMES PER A L'ELABORACIÓ DE LES DIVERSES UNITATS D'OBRA

4.1. Replanteig: Com a activitat prèvia a qualsevol altra de l'obra, la Direcció d'aquesta procedirà en presència del contractista i del representat autoritzat del Departament de Cultura de la Generalitat, a efectuar la comprovació del replanteig. Es redactarà l'acta del resultat, que serà signada per les parts interessades, i es lliurarà un exemplar al Servei d'Obres i Instal·lacions de la Direcció de Serveis. En el cas que l'esmentada comprovació es desprengui la viabilitat del Projecte, segons criteri del Director de les obres i sense reserves per part del contractista, s'iniciaran les obres, el termini d'execució de les quals començarà a comptar a partir del dia següent a la signatura de l'acta de comprovació de replanteig.

4.2. Condicions generals d'execució: Tots els treballs inclosos en aquest projecte s'executaran acuradament i d'acord amb les bones pràctiques de la construcció, segons les condicions establertes en el Plec de Condicions Tècniques de la Direcció General d'Arquitectura i en compliment estricte de les instruccions rebudes de la Direcció Facultativa. El contractista, per tant, no podrà fer servir com a pretext la baixa de subhasta per tal de canviar la seva acurada execució, ni la primeríssima qualitat de les instal·lacions projectades referents a materials i mà d'obra, ni pretendre projectes addicionals.

4.3. Es tindran presents les disposicions i instruccions de tipus particular referents a determinades activitats que seran d'obligat compliment, com el suara esmentat Plec de Condicions Tècniques de la Direcció General d'Arquitectura, aprovat per l'O.M. del Ministeri de la Vivenda del 4/06/76, la Norma M.V. 101/1962 d'Accions en l'Edificació, la M.V. 102/1975 i següents, referents a acers laminats, càlcul i execució d'estructures d'acer laminat en l'edificació, en el cas d'emprar-se estructures metàl·liques o l'aplicació de la "Instrucció de formigó estructural EHE-99" de 1999 del Ministerio de Fomento. També les instruccions per als formigons preparats, la norma bàsica d'instal·lació de gas en edificis habitats, normes i reglaments del Ministeri d'Indústria sobre diferents instal·lacions en un edifici i tota la legislació vigent, complementària o no de l'esmentada, aplicable a la construcció.

4.4. Si la Direcció facultativa considera mal executada alguna part de l'obra, el contractista tindrà l'obligació d'enderrocar-la i tornar-la a fer tantes vegades com calgui, fins que resti a satisfacció d'aquesta Direcció, sense que aquests augments de treball donin dret a percebre cap mena d'indemnització, encara que les condicions de mala execució de l'obra s'haguessin observat després de la recepció, ni que això pugui influir en els terminis parcials o en el total d'execució de l'obra.

4.5. Obligacions exigibles al contractista durant l'execució de l'obra

4.5.1. Procés dels treballs: Per a l'execució del programa de desenvolupament de l'obra previst al punt e de l'article 124.1 de la LCAP, el contractista haurà de tenir sempre a l'obra un nombre de treballadors proporcionat a l'extensió dels treballs i al tipus de feina que es realitzi.

4.5.2. Personal: Tots els treballs han de ser executats per persones expressament preparades. Cada ofici ordenarà el seu treball harmònicament amb els altres, procurant sempre de facilitar-ne la marxa, en profit de la bona execució i rapidesa de la construcció, ajustant-se tant com sigui possible a la planificació econòmica de l'obra prevista en el projecte.

4.6. El contractista haurà de restar a l'obra durant la jornada de treball, però també hi podrà ser representat per un encarregat apte, autoritzat per escrit, per a rebre instruccions verbals i signar rebuts i plànols o comunicacions que se li adrecin.

4.6.1. En tota obra superior a cinc milions de pessetes i per a les que en el respectiu Plec de Clàusules Particulars es determini, el contractista estarà obligat a tenir al capdavant de l'obra, i pel seu compte, un responsable amb titulació professional adient, que intervingui en totes les qüestions de caràcter tècnic relacionades amb la contracta.

4.7. Llibre Oficial d'Obres, d'Assistències i d'Incidències: Per tal que en tot moment es pugui tenir un coneixement exacte de l'execució i de les incidències de l'obra, es portarà mentre duri el Llibre Oficial d'Obres i Assistències i el d'Incidències, en el qual quedaran reflectides les visites facultatives realitzades per la Direcció de l'obra, les incidències sorgides i, en general,

totes aquelles dades que serveixin per a determinar amb exactitud si, per la contracta, s'han complert els terminis i les fases d'execució previstes per a la realització del projecte.

4.7.1. Respecte a això, a l'hora de formalitzar el contracte es diligenciaran aquests Llibres en el Col·legi Oficial d'Arquitectes i seran lliurats a la contracta a la data de començament de les obres per a conservar-lo a l'oficina de l'obra, on
estarà a disposició de la Direcció facultativa i del Cap del Servei del Patrimoni Arquitectònic o de la persona a qui delegui.

4.7.2. L'Arquitecte Director de l'obra, l'Aparellador/Arquitecte Tècnic i els altres facultatius col·laboradors en la Direcció de les obres, hi deixaran constància, mitjançant les referències oportunes, de les seves visites i inspeccions, de les incidències que sorgeixin, de les circumstàncies que obliguin a qualsevol modificació del projecte, així com de les ordres que hagin de donar al contractista respecte a l'execució de les obres, les quals seran de compliment obligatori.

4.7.3. Aquests llibres també estaran, amb caràcter extraordinari, a disposició de qualsevol autoritat del Departament que, degudament designada a tal fi, hagués d'efectuar algun tràmit o inspecció en relació a l'obra.

4.7.4. Les anotacions en el Llibre d'Ordres i Assistències i en el d'Incidències donaran fe a efectes de determinar les possibles causes de resolució d'incidències del contracte. No obstant, en el cas que el contractista no estigui d'acord, podrà al·legar en descàrrec seu totes les raons que abonin la seva postura, aportant les proves que estimi pertinents en aquest Llibre. El fet d'efectuar una ordre a través del corresponent assentament en el Llibre no serà obstacle per a que, si ho creu convenient la Direcció facultativa, la mateixa ordre també s'efectuï d'ofici. L'esmentada ordre ha de ser reflectida també en el Llibre d'Ordres.

4.7. 5. Qualsevol modificació en l'execució d'unitats d'obra que pressuposi la realització d'un nombre diferent d'aquelles, en més o menys quantitat de les que figuren en l'estat d'amidaments del pressupost, haurà de ser coneguda i autoritzada amb caràcter previ a la seva execució pel Director facultatiu, fent constar en el Llibre d'obra tant l'autorització esmentada com la comprovació posterior de la seva execució. En el cas de no obtenir aquesta autorització, el contractista no podrà pretendre, en cap cas, l'abonament de les unitats d'obra que s'hagin executat de més en relació a les que figuren en el projecte.

CAPÍTOL V. INSTAL·LACIONS AUXILIARS I PRECAUCIONS A ADOPTAR DURANT LA CONSTRUCCIÓ

5.1. L'execució de les obres que figuren en aquest projecte requerirà les instal·lacions auxiliars adients per al transport i col·locació dels materials, així com pel servei del personal.

5.2. Les precaucions a adoptar durant la construcció seran les previstes al Reial Decret 1627/1997,pel què s'estableixen disposicions mínimes de seguretat i salut a les obres de construcció (B.O.E. 257,de 25.10.1997.)el que determini l'estudi de seguretat i salut específic de l'obra, el pla de seguretat al treball i al que disposi la Direcció Facultativa de l'obra.

CAPÍTOL VI. FORMES D'AMIDAMENT I VALORACIÓ DE LES DIFERENTS UNITATS D'OBRA I ABONAMENT DE LES PARTIDES ALÇADES

6.1. Amidaments. L'amidament del conjunt d'unitats d'obra que constitueixen la present s'efectuarà aplicant a cada unitat d'obra la unitat d'amidament que li sigui apropiada, i d'acord amb les mateixes unitats adoptades en el pressupost, unitat completa, partida alçada, metres quadrats, cúbics o lineals, quilograms, etc.

6.2. Tant els amidaments parcials com els que s'efectuïn al final de l'obra es realitzaran conjuntament amb el contractista i s'estendran les actes corresponents que seran signades per ambdues parts.

6.3. Tots els amidaments que s'efectuïn comprendran les unitats d'obra realment executades, i el contractista no tindrà dret a reclamació de cap mena per la diferència que es pugui produir entre els amidaments que es facin i els que figuren en l'estat d'amidaments del projecte, així com tampoc pels errors de classificació de les diverses unitats d'obra que figurin en els estats de valoració.

6.4. Valoració. Les valoracions de les unitats d'obra que figuren en aquest projecte s'obtindran de la multiplicació del nombre d'aquestes resultant de les mides pel preu unitari que els és assignat en el pressupost.

6.5. En el preu unitari esmentat al paràgraf anterior es consideren incloses les despeses del transport dels materials, les indemnitzacions o pagaments que s'hagin de fer per a qualsevol concepte, així com tota mena d'impostos fiscals, estatals, provincials o municipals, que gravin els materials, durant l'execució de les obres, així com tota classe de càrregues socials. També aniran a càrrec del contractista els honoraris, les taxes i altres impostos i gravàmens que s'originin amb motiu de les inspeccions, aprovació i comprovació de les instal·lacions amb que es dota l'immoble. El contractista no tindrà dret a demanar cap indemnització per les causes esmentades. En el preu de cada unitat d'obra hi ha compresos tots els materials, accessoris i operacions necessàries per a deixar l'obra enllestida i en disposició per rebre-la.

6.6. Valoració de les obres no acabades o incompletes. Les obres acabades s'abonaran d'acord amb els preus consignats en el pressupost. En el cas que a conseqüència de la rescissió o altre causa calgui valorar obres incompletes s'aplicaran els preus del pressupost, sense que es pugui pretendre la valoració de l'obra fraccionada d'altre forma que l'establerta en els quadres de descomposició de preus.

6.7. Preus contradictoris. Si s'esdevé algun cas excepcional o imprevist arran del qual calgui la designació de preus contradictoris entre l'Administració i el contractista, aquests preus s'hauran de fixar d'acord amb el que estableix el segon paràgraf de l'article R. 146, paràgraf 2n. de la Llei de Contractes de les Administracions Públiques.

6.8. Relacions valorades. El Director de l'obra formularà mensualment una relació valorada dels treballs executats des de l'anterior liquidació, amb subjecció als preus del pressupost.

6.9. El contractista, que presenciarà les operacions de valoració i mesura objecte d'aquestes relacions, tindrà un termini de deu dies per examinar-les. Durant aquest període haurà de donar la seva conformitat o sinó fer les reclamacions que cregui convenients.

6.10. Aquestes relacions valorades només tindran caràcter provisional a bon compte i no suposaran l'aprovació de les obres que hi són compreses. Les relacions es formaran multiplicant els resultats de la mesura pels preus corresponents i descomptant, si cal, la quantitat corresponent al tant per cent de baixa o millora produït en la licitació.

6.11. Obres que s'abonaran al contractista i preus d'aquestes: S'abonaran al contractista les obres que realment executi segons el projecte que serveix de base al concurs o les seves modificacions, autoritzades per la superioritat i a les ordres que d'acord amb les seves facultats li hagi comunicat per escrit el Director de l'obra, sempre que aquesta obra s'ajusti als preceptes del contracte i sense que el seu import pugui excedir de la xifra total dels pressupostos aprovats. En conseqüència, el nombre d'unitats que es consignen en el projecte o en el pressupost no podrà servir de fonament per a reclamacions de cap mena, tret dels casos de rescissió.

6.12. Tant en les certificacions d'obra com en la liquidació final s'abonaran les obres fetes pel contractista segons els preus d'execució material que figuren en el pressupost per a cada unitat d'obra.

6.13. Si excepcionalment s'hagués fet algun treball no reglat exactament en les condicions de la contracta, però que tanmateix fos admissible segons el criteri del Director, caldrà fer-ho conèixer a la superioritat i proposar alhora la rebaixa de preus que cregui justa, i si aquella resolgués acceptar l'obra, el contractista quedarà obligat a conformar-se amb la rebaixa acordada.

6.14. Quan es cregui necessari fer servir materials per efectuar obres que no figurin en el projecte, s'avaluarà el seu import als preus assignats a altres obres o materials anàlegs si n'hi hagués, i si no, s'acordarà entre el Director de l'obra i el contractista, sotmetent-lo a l'aprovació superior. Els nous preus convinguts per un o altre procediment se subjectaran sempre al que estableixi el paràgraf 6.12 d'aquest capítol.

6.15. Al resultat de la valoració feta d'aquesta manera se li augmentarà el tant per cent adoptat per a formar el pressupost de contracta, i de la quantitat que s'obtingui es descomptarà allò que proporcionalment correspongui a la rebaixa feta, en el cas que n'hi hagi.

6.16. Quan el contractista, amb l'autorització del Director de l'obra, faci servir materials de preparació més acurada o de dimensions més grans que les estipulades en el projecte, substituint una classe de fàbrica per una altra que tingui assignat més preu, o fent amb dimensions més grans qualsevol altra modificació que sigui beneficiosa a parer de l'Administració,

només tindrà dret a allò que li correspondria si hagués executat l'obra d'acord estrictament amb el que s'havia projectat i contractat.

6.17. Les quantitats calculades per a obres accessòries, encara que figurin com una partida alçada del pressupost, tan sols seran abonades als preus de la contracta, segons les condicions d'aquesta i els projectes particulars que es formulin o, en el seu defecte, per allò que resulti de mesura final.

6.18. Abonament de les partides alçades. Per a l'execució material de les partides alçades que figurin en el projecte d'obra, a les quals afecta la baixa de subhasta, caldrà obtenir l'aprovació de la Direcció facultativa. En aquest sentit, abans de procedir a la seva realització, se sotmetrà a la seva consideració el detall desglossat de l'import, el qual, si és de conformitat podrà executar-se. De les partides unitàries o alçades que figuren en l'estat d'amidaments o pressupost caldrà justificar les indicades amb números i les restants seran d'abonament íntegre. Un cop realitzades les obres, seran abonades al contractista al preu aprovat al qual es fa referència en el paràgraf anterior. D'acord amb l'article 154.3 del RD 1098/2001, de 12 d'octubre, pel qual s'aprova el Reglament general de la Llei de Contractes de les administracions públiques, RGLCSP, les partides alçades d'abonament íntegre s'abonaran al contractista un cop executades en la seva totalitat. Tot i això i d'acord amb aquest article, determinades partides alçades d'abonament íntegre que s'inclouen en el pressupost d'aquest projecte es liquidaran de forma proporcional a les certificacions d'obra executades o a l'evolució pròpia de la mateixa partida a justificar. Aquestes partides a liquidar proporcionalment a l'obra realitzada són, bàsicament, les següents:

- Partida alçada per despeses del compliment del Pla de seguretat i salut durant l'execució de les obres.
- Partida alçada pel compliment del programa de control de qualitat sobre els materials de l'obra.
- Altres partides alçades per obres de modificació, desplaçament, modificació i/o millora d'instal·lacions de les companyies de serveis públics.

CAPÍTOL VII. EXECUCIÓ

7.1. El termini d'execució, a no ser que el contracte estableixi un període diferent, es preveu de 12 mesos des de l'inici de les obres.

7.2. Obres en període estival. En cas que l'execució de les obres coincideixi amb el mesos d'estiu, l'ajuntament es reserva el dret d'aturar-les des del 1 de juliol fins el 31 d'agost per raons d'interès públic donat que es tracta d'una població turística. Els costos que això suposi aniran a càrrec del contractista i sense que aquest tingui cap dret d'indemnització. Durant aquest espai de temps en què les obres s'hagin d'aturar es podrà acordar la suspensió de les obres essent a càrrec del contractista el manteniment de la senyalització, l'obra executada, instal·lacions, etc.

CAPÍTOL VIII. TERMINI DE GARANTIA I PROVES PREVISTES PER A LA RECEPCIÓ DE LES OBRES

8.1. Recepció. Un cop acabades les obres i trobant-se aquestes presumiblement en les condicions exigides, es procedirà a la seva recepció dintre del mes següent a la seva finalització, segons el disposat als articles 111.2 i 147 de la LCAP.

8.2. A l'acte de recepció hi seran presents: contractant, l'Interventor o delegat d'Intervenció, el funcionari tècnic designat per l'Administració, el facultatiu encarregat de la Direcció de les obres i el contractista, i s'estendrà l'acta corresponent.

8.3. En el cas que les obres no es trobin en estat de ser rebudes s'actuarà d'acord amb el que disposa el paràgraf 2n. de l'article 147 de la Llei de Contractació de les Administracions Públiques.

8.4. El termini de garantia començarà a comptar a partir de la data de la recepció de l'obra.

8.5. En fer-se la recepció de les obres el contractista haurà de presentar les corresponents autoritzacions dels organismes oficials de la província per a l'ús i posada en servei de les instal·lacions que així ho requereixin. No s'efectuarà la recepció de les obres si no es compleix aquest requisit.

8.6. Termini de garantia: sense perjudici de les garanties que expressament es detallen en el Plec de Clàusules Administratives, el contractista garanteix en general totes les obres que executa, així com els materials utilitzats i la seva bona manipulació.

8.7. El termini de garantia serà d'un any, comptat com s'indica al paràgraf 7.4. i durant aquest període el contractista corregirà els defectes observats, eliminarà les obres rebutjades i repararà les avaries que per aquest motiu es produeixin, tot això pel seu compte i sense dret a cap indemnització. En cas de resistència, l'Administració efectuarà aquestes obres amb càrrec a la fiança.

8.8. El contractista garanteix a l'Administració contra tota reclamació de tercera persona, derivada de l'incompliment de les seves obligacions econòmiques o disposicions legals relacionades amb l'obra. Un cop aprovada la recepció i liquidació definitiva de les obres, l'Administració prendrà acord respecte a la fiança dipositada pel contractista.

8.9. Passat el termini de garantia de l'obra el contractista quedarà rellevat de tota responsabilitat, excepte la referent als vicis ocults de la construcció, deguts a l'incompliment dolós de contracte per part de l'empresari, del qual respondrà durant quinze anys. Transcorregut aquest termini quedarà totalment extingida la seva responsabilitat, segons el que preveu l'article 149 de la LCAP.

8.10. Proves per a la recepció: prèviament a l'execució de les unitats d'obra, els materials hauran de ser reconeguts i aprovats per la Direcció facultativa. Si s'haguessin manipulat o col·locat sense obtenir la dita conformitat hauran de ser retirats tots aquells que la Direcció rebutgi, dins d'un termini de trenta dies.

8.11. El contractista presentarà oportunament mostres de cada classe de materials a l'aprovació de la Direcció Facultativa, els quals es conservaran per tal d'efectuar al seu dia la confrontació amb els que s'utilitzin a l'obra.

8.12. Sempre que la Direcció facultativa ho cregui convenient seran efectuades a compte de la contracta les proves i anàlisis que permetin d'apreciar les condicions dels materials que s'han d'emprar, en les condicions que fixa el Decret 77/1984 de 4 de març, de Presidència de la Generalitat sobre control de qualitat dels materials i unitats d'obra.

CAPÍTOL IX. CESSIONS I SUBCONTRACTES

9.1. Cessions. L'empresa que resulti adjudicatària de la licitació a què es refereix aquest Plec no podrà cedir els drets i obligacions derivats del contracte, tret d'autorització de l'Administració i tenint en compte les condicions que estableix la Llei de contractació de les Administracions Públiques a l'article 115.

9.2. Subcontractes. Per tal que l'empresa o contractista que resulti adjudicatària pugui subcontractar l'execució de diverses unitats d'obra, fent ús de les possibilitats que li concedeix l'article 116 de la Llei de Contractació de les Administracions Públiques, a més de complir els requisits i tràmits que hi són previstos, haurà de sol·licitar del Departament de Cultura, Direcció de Serveis, per escrit, l'autorització per subcontractar, manifestant la classificació que ostentin les empreses contractistes amb les quals pretengui efectuar aquestes subcontractes. El Departament queda facultat per rebutjar-los, total o parcialment, quan, segons criteri de la Direcció facultativa de les obres no reuneixin les condicions tècniques que garanteixin una bona execució de les unitats d'obra objecte del subcontracte.

CAPÍTOL X. CLÀUSULES FINALS

10.1. El contractista d'acord amb la Direcció facultativa lliurarà en l'acte de la recepció, els plànols de totes les instal·lacions efectuades a l'obra amb les modificacions o estat definitiu en que han quedat.

10.2. El contractista es compromet igualment a lliurar al Departament de Cultura les autoritzacions que preceptivament han d'expedir altres Departaments i autoritats locals per a la posada en servei de les instal·lacions que afecten l'obra.

10.3. També van a compte del contractista tots els arbitris, llicències municipals, tanques, enllumenat, multes, etc. que motivin les obres des del seu inici fins a l'acabament total.

10.4. El contractista durant l'any que va des de la recepció al termini de garantia de l'obra, serà el conservador de l'edifici, on dedicarà el personal suficient per atendre totes les avaries i reparacions que s'hi puguin presentar, encara que l'establiment sigui ocupat o utilitzat per la propietat amb anterioritat a la finalització de l'esmentat termini.

10.5. Per tot allò que no s'ha detallat expressament en els articles anteriors, i en especial sobre les condicions que hauran de reunir els materials que es facin servir a l'obra, així com l'execució de cada unitat d'obra i les normes per a la seva mesura i valoració, regirà el Plec de Condicions Tècniques de la Direcció General d'Arquitectura.

10.6. Aquest projecte s'ajusta a les determinacions de la Llei 10/2017, de 8 de novembre, de Contractes dels Sector Públic; al Reial Decret 10108/2001, de 12 d'octubre, de Reglament de la Llei de Contractes de les administracions públiques i al Decret 1710/110105, de Reglament d'Obres, Activitats i Serveis. Amb el conjunt de documents que formen el projecte, aquest compren tots i cada un dels elements que són necessaris per a la utilització de l'obres. Un cop finalitzada l'obra, queda perfectament dotada i complerta, i serà susceptible de ser lliurada a l'ús públic.

10.7. Seran de compliment obligat les Normes Tecnològiques de l'Edificació especificades en la llista annexa.

ANNEXES: COMPLIMENTACIÓ DE CONDICIONAMENTS TÈCNICS

- Disposicions Legals. Estat Central.
- Codi tècnic d'edificació

NBE-AE-88. ACCIONES EN LA EDIFICACIÓN.
Reial Decret 1370/88. BOE 17/11/88
NBE-FL-90 "MUROS RESISTENTES DE FÁBRICA DE LADRILLO"
Decret 1723/90 del 20/12 del Ministeri d'Obres Públiques i Urbanisme. BOE 04/01/91.
NBE QB-90. "CUBIERTAS CON MATERIALES BITUMINOSOS"
Decret 1572/90 del 30/11 del Ministeri d'Obres Públiques i Urbanisme. BOE 12,13 i 15 a 19/11/90
NBE-CA-88 SOBRE "CONDICIONES ACÚSTICAS EN LOS EDIFICIOS"
Ordre del 29/09/88 del Ministeri d'Obres Públiques i Urbanisme. BOE 08/10/88.
NBE-CPI-96 "CONDICIONES DE PROTECCIÓN CONTRA INCENDIOS EN LOS EDIFICIOS"
Decret 2177/96 de 04/10 del Ministeri de Foment. BOE 29/10/96
NBE-CT-79 "CONDICIONES TÉRMICAS DE LOS EDIFICIOS"
Reial Decret 2429/1979, de la Presidència del Govern. BOE 22/10/79.
NBE-EA-95 "ESTRUCTURAS DE ACERO EN EDIFICACIÓN"
Reial Decret 189/95 de 10/11 del Ministeri d'Obres Públiques, Transports i medi ambient. BOE 18/01/96.

- GENERALS

LEY DE ORDENACIÓN DE LA EDIFICACIÓN.
Llei 38/1999 . BOE 6/11/99
NORMAS SOBRE REDACCIÓN DE PROYECTOS Y DIRECCIÓN DE OBRAS DE EDIFICACIÓN.
Decret 462/71 del Ministeri de la Vivenda. BOE 24/03/71
PLIEGO DE PRESCRIPCIONES TÉCNICAS GENERALES PARA LA RECEPCIÓN DE BLOQUES DE HORMIGÓN EN LAS OBRAS DE CONSTRUCCIÓN RB-90
Ordre del 04/07/90 del Ministeri d'Obres Públiques i Urbanisme. BOE 11/07/90
INSTRUCCIÓN PARA LA RECEPCIÓN DE CEMENTOS. RC-97.
Reial Decret 776/97 del 30/05. BOE 13/06/97.
NORMA NCSE-94. CONSTRUCCIÓN SISMORRESISTENTE: PARTE GENERAL Y EDIFICACIÓN
Decret 2543/94 del 29/12 del Ministeri d'Obres Públiques, Transports i medi ambient. BOE 08/02/95
INSTRUCCIÓN PARA EL PROYECTO Y LA EJECUCIÓN DE FORJADOS UNIDIRECCIONALES DE HORMIGÓN ARMADO O PRETENSADO EF-96
Decret 2608/96 de 20 de desembres del Ministeri de Foment. BOE 22/01/97
PLIEGO GENERAL DE CONDICIONES PARA LA RECEPCIÓN DE LOS LADRILLOS CERÁMICOS EN LAS OBRAS DE CONSTRUCCIÓN RL-88
Ordre del 27/07/88 del Ministeri d'Obres Públiques i Urbanisme. BOE 03/08/88
PLIEGO GENERAL DE CONDICIONES PARA LA RECEPCIÓN DE YESOS Y ESCAYOLAS EN LAS OBRAS DE CONSTRUCCIÓN (RY-85).
Ordre del 31/05/85 de la Presidència del Govern. BOE 10/06/85
EHE. INSTRUCCIÓN DE HORMIGÓN ESTRUCTURAL.
Reial Decret 2661/98 . BOE 13/01/99

- CONDICIONAMENTS I INSTAL·LACIONS

MEDIDAS MÍNIMAS SOBRE ACCESIBILIDAD EN LOS EDIFICIOS.
Reial Decret 556/1989, del Ministeri d'Obres Públiques i Urbanisme. BOE 23/5/89.
PARARRAYOS RADIOACTIVOS.
Decret 1428/86 del 13/06 del Ministeri d'Indústria i Energia. BOE 11/07/86.
REGLAMENTO DE INSTALACIONES DE PROTECCIÓN CONTRA INCENDIOS.
Reial Decret 1942/93 de 05/11 del Ministeri d'Indústria i Energia. BOE 14/12/93

- FONTANERIA, CLIMATITZACIÓ, CALEFACCIÓ I APARELLS A PRESSIÓ

SE REGULAN LOS CONTADORES DE AGUA FRÍA.
Ordre del Ministeri d'Obres Públiques i Urbanisme. BOE 06/03/89
DIÁMETROS Y ESPESORES MÍNIMOS DE TUBOS DE COBRE PARA INSTALACIONES INTERIORES DE SUMINISTRO DE AGUA.
Resolució del 14/02/80 de la Direcció General de l'Energia. BOE 07/03/80
NORMAS BÁSICAS PARA LAS INSTALACIONES INTERIORES DE SUMINISTRO DE AGUA.
Ordre del 09/12/75 del Ministeri d'Indústria. BOE 13/01/76.
PLIEGO DE PRESCRIPCIONES TÉCNICAS GENERALES PARA TUBERÍAS DE ABASTECIMIENTO DE AGUA.
Ordre del 28/07/74 del Ministeri d'Obres Públiques. BOE 02/10/74 .
REGLAMENTO DE APARATOS A PRESIÓN.
Decret 1244/79 del 04/04 del Ministeri d'Indústria i Energia. BOE 29/05/79.
REGLAMENTO DE INSTALACIONES TÉRMICAS EN LOS EDIFICIOS. (RITE) . INSTRUCCIONES TÉCNICAS COMPLEMENTARIAS.
Reial Decret 1751/98 (BOE 5/8/98).

- COMBUSTIBLES

INSTRUCCIÓN TÉCNICA COMPLEMENTARIA MI-IP03, INSTALACIONES PETROLÍFERAS PARA USO PROPIO DEL REGLAMENTO DE INSTALACIONES.
Reial Decret 1427/97 de 15/09. BOE 23/10/97
REGLAMENTO DE APARATOS QUE UTILIZAN GAS COMO COMBUSTIBLE
Decret 494/88 del 20/05 del Ministeri d'Indústria i Energia. BOE 25/05/88
REGLAMENTO DE REDES Y ACOMETIDAS DE COMBUSTIBLES GASEOSOS E INSTRUCCIONES COMPLEMENTARIAS ITC-MIG
Ordre del 18/11/74 del Ministeri d'Indústria. BOE 06/12/74
RESOLUCIÓN: EXTRACTO DE LAS NORMAS A LAS CUALES SE HAN DE SOMETER LOS DEPÓSITOS MÓVILES CON CAPACIDAD NO SUPERIOR A LOS 15 KG. DE GASES LICUADOS DEL PETROLEO (G.L.P.) Y SU INSTALACIÓN.
Resolució del 25/02/63. BOE 12/03/63.
NORMAS PARA INSTALACIONES DE GASES LICUADOS DEL PETROLEO (G.L.P.) CON DEPÓSITOS MÓVILES DE CAPACIDAD SUPERIOR A 15 KG.
Resolució del 24/07/63. BOE 11/09/63.
REGLAMENTO GENERAL DEL SERVICIO PÚBLICO DE GASES COMBUSTIBLES.
Decret 2913/73, del 26/10 del Ministeri d'Indústria. BOE 21/11/73
REGLAMENTO SOBRE INSTALACIONES DE ALMACENAMIENTO DE GASES LICUADOS DEL PETRÓLEO (G.L.P.) EN DÉPOSITOS FIJOS.
Ordre del 29/01/86 del Ministeri d'Indústria i Energia. BOE 22/02/86
INSTRUCCIÓN SOBRE DOCUMENTACIÓN Y PUESTA EN SERVICIO DE LAS INSTALACIONES RECEPTORAS DE GASES COMBUSTIBLES.
Ordre del 17/12/85 del Ministeri d'Indústria i Energia. BOE 09/01/86
NORMAS BÁSICAS DE INSTALACIONES DE GAS EN EDIFICIOS HABITADOS.
Ordre del 29/03/74 de la Presidència del Govern. BOE 30/03/74
REGLAMENTO DE INSTALACIONES DE GAS EN LOCALES DESTINADOS A USOS DOMÉSTICOS, COLECTIVOS O COMERCIALES.
Reial Decret 1853/93. BOE 24/11/93

- COMUNICACIONS

INSTALACIÓN DE ANTENAS RECEPTORAS EN EL EXTERIOR DE INMUEBLES
Decret de la Presidència del Govern. BOE 18/11/57
NORMAS PARA LAS INSTALACIONES DE ANTENAS COLECTIVAS.
Ordre de 23/01/67 del Ministeri d'Informació i Turisme. BOE 02/03/67
TELEVISIÓN: INSTALACIÓN EN INMUEBLES DE SISTEMAS DE DISTRIBUCIÓN DE LA SEÑAL DE TELEVISIÓN POR CABLE.
Decret 1306/74 del 02/05 de la Presidència del Govern. BOE 15/05/74.
LEY DE TELECOMUNICACIONES POR CABLE.
Llei 42/95 BOE 22/12/95
LEY DE TELECOMUNICACIONES POR SATELITE.
Llei 37/95 BOE 13/12/95
REGLAMENTO TÉCNICO Y DE PRESTACIÓN DEL SERVICIO DE TELECOMUNICACIONES POR SATÉLITE.
Reial Decret 136/97. BOE 14/02/97
SERVICIOS DE TELECOMUNICACIÓN
Reial Decret Llei 1/98 de 27/02. BOE 28/02/98.
LEY GENERAL DE TELECOMUNICACIONES.
Llei 11/98 BOE 25/04/98
REGLAMENTO REGULADOR DE LAS INFRAESTRUCTURAS COMUNES DE TELECOMUNICACIONES PARA EL ACCESO A LOS SERVICIOS DE TELECOMUNICACIONES PARA EL ACCESO A LOS SERVICIOS DE TELECOMUNICACIÓN EN EL INTERIOR DE LOS EDIFICIOS Y DE LA ACTIVIDAD DE INSTALACIÓN DE EQUIPOS Y SISTEMAS DE TELECOMUNICACIONES.
Reial Decret 279/99. BOE 9/03/99

- ELECTRICITAT

REGLAMENTO DE CONTADORES DE USO CORRIENTE CLASE 2.
Reial Decret 875/84. BOE 12/5/84
NORMAS SOBRE ACOMETIDAS ELÉCTRICAS Y REGLAMENTO CORRESPONDIENTE.
Decret 2949/82 de 15/10 del Ministeri d'Indústria i Energia. BOE 12/11/82.
NORMAS SOBRE VENTILACIÓN Y ACCESO DE CIERTOS CENTROS DE TRANSFORMACIÓN.
Resolució del 19/06/84 de la Direcció General d'Energia. BOE 26/06/84.
REGLAMENTO ELECTROTÉCNICO PARA BAJA TENSIÓN. ITIC.
Decret 2413/73 del 20/09 del Ministeri d'Indústria. BOE 09/10/73
REGLAMENTO SOBRE CONDICIONES TÉCNICAS Y GARANTÍAS DE SEGURIDAD EN CENTRALES ELÉCTRICAS Y CENTROS DE TRANSFORMACIÓN.
Decret 3275/82 del 12/11 del Ministeri d'Indústria i Energia. BOE 01/12/82

- SEGURETAT I SALUT EN EL TREBALL

REGLAMENTO GENERAL SOBRE SEGURIDAD E HIGIENE EN EL TRABAJO
Ordre del 31/01/40 del Ministeri de Treball. BOE 03/02/40.
REGLAMENTO DE SEGURIDAD E HIGIENE EN EL TRABAJO EN LA INDUSTRIA DE LA CONSTRUCCIÓN
Ordre del 20/05/52 del Ministeri de Treball. BOE 15/06/52.
ORDENANZA DE TRABAJO PARA LAS INDUSTRIAS DE LA CONSTRUCCIÓN, VIDRIO Y CERÁMICA
Ordre del 28/08/70 del Ministeri de Treball. BOE 05, 07, 08 y 09/9/70
ORDENANZA GENERAL DE SEGURIDAD E HIGIENE EN EL TRABAJO.
Ordre del 09/03/71 del Ministeri de Treball. BOE 16 i 17/03/71
EMPRESAS Y CENTROS DE TRABAJO. REQUISITOS Y DATOS DE LAS COMUNICACIONES DE APERTURA PREVIA O REANUDACIÓN DE ACTIVIDADES.
Ordre del 06/10/86. BOE 08/10/86. Modificacions BOE 31/10/86.
REGLAMENTO DE SEGURIDAD EN LAS MÁQUINAS
Reial Decret 1495/1986 de 16 de maig. BOE 21/07/86. Correccions BOE 07/03/81 i 16/11/81.
MODELO DE LIBRO DE INCIDENCIAS CORRESPONDIENTE A LAS OBRAS EN QUE SEA OBLIGATORIO EL ESTUDIO

DE SEGURIDAD E HIGIENE.
Ordre 20/9/86. BOE 17/10/70
NOTIFICACIÓN DE ACCIDENTES DE TRABAJO
Ordre Ministerial 16/12/87. BOE 29/12/87.
SEÑALIZACIÓN, BALIZAMIENTO , LIMPIEZA Y TERMINACIÓN DE OBRAS FIJAS EN VIAS FUERA DE POBLADO.
Ordre 31/08/87. BOE 18/09/87
INSTRUCCION TÉCNICA COMPLEMENTARIA MIE-AEM 2 DEL REGLAMENTO DE APARATOS DE ELEVACIÓN Y MANUTENCIÓN REFERENTE A GRÚAS TORRE DESMONTABLES PARA OBRAS.
Ordre 28/06/88. BOE 24/04/88
PROTECCIÓN A LOS TRABAJADORES FRENTE A LOS RIESGOS DERIVADOS DE LA EXPOSICIÓN AL RUIDO DURANTE EL TRABAJO
Reial Decret 1316/1989 de 27 d'octubre. BOE 02/11/89
PREVENCIÓN DE RIESGOS LABORALES
Llei 31/1995. BOE 10/11/95
REGLAMENTO DE LOS SERVICIOS DE PREVENCIÓN
Reial Decret 39/1997 de Gener de 1997. BOE 31/01/97
DISPOSICIONES MÍNIMAS DE SEGURIDAD Y SALUD EN LAS OBRAS DE CONSTRUCCIÓN
Decret 1627/97 del 24/10. BOE 25/10/97.
DISPOSICIONES MÍNIMAS DE SEGURIDAD Y SALUD RELATIVAS A LA UTILIZACIÓN POR LOS TRABAJADORES DE EQUIPOS DE PROTECCIÓN INDIVIDUAL
Reial Decret 773/1997 de 30/05/97.
ACTIVIDADES DE PREVENCIÓN DE LAS MUTUAS DE A.T. Y E.P.
Ordre 22/04/97. BOE 24/04/97.
DISPOSICIONES MÍNIMAS EN MATERIA DE SEÑALIZACIÓN, DE SEGURIDAD Y SALUD EN EL TRABAJO
Reial Decret 485/1997. BOE 23/04/97
DISPOSICIONES MÍNIMAS DE SEGURIDAD Y SALUD EN LOS LUGARES DE TRABAJO
Reial Decret 486/1997 de 14 d'abril. BOE 23/04/97
DISPOSICIONES MÍNIMAS DE SEGURIDAD Y SALUD RELATIVAS A LA MANIPULACIÓN MANUAL DE CARGAS QUE ENTRAÑE RIESGOS, EN PARTICULAR DORSOLUMBARES, PARA LOS TRABAJADORES

Reial Decret 487/1997 de 14 d'abril. BOE 23/04/97
DISPOSICIONES MÍNIMAS DE SEGURIDAD Y SALUD RELATIVAS AL TRABAJO CON EQUIPOS QUE INCLUYEN PANTALLAS DE VISUALIZACIÓN
Reial Decret 488/97 de 14 d'abril. BOE 23/04/97
REGLAMENTO DE APARATOS ELEVADORES PARA OBRES
O.M. 23/05/97. BOE 14/06/97. Modificacions BOE 7/03/81 i 16/11/81
DISPOSICIONES MÍNIMAS DE SEGURIDAD Y SALUD PARA LA UTILIZACIÓN POR LOS TRABAJADORES DE LOS EQUIPOS DE TRABAJO
Reial Decret 1215/1997 de 18 de juliol. BOE 07/08/97

- APARELLS ELEVADORS

REGLAMENTO DE APARATOS DE ELEVACIÓN Y MANUTENCIÓN DE LOS MISMOS.
Decret 2291/85 de 08/11 del Ministeri d'Indústria i Energia. BOE 11/12/85
CONDICIONES QUE HAN DE REUNIR Y LAS NORMAS PARA LA APROBACIÓN DE LOS EQUIPOS IMPULSORES DE APARATOS ELEVADORES DE PROPULSIÓN HIDRAÚLICA
Ordre del Ministeri d'Indústria. BOE 09/08/74
AMPLIACIÓN DE LA DIRECTIVA DEL PARLAMENTO EUROPEO Y DEL CONSEJO 96/16/CE SOBRE ASCENSORES
Reial Decret 1314/97 de 01/08. BOE 30/09/97
REGLAMENTO DE APARATOS ELEVADORES.
Ordre 30/6/66. BOE (26/7/66) .
SE AUTORIZA LA INSTALACIÓN DE ASCENSORES SIN CUARTO DE MAQUINAS.
Resolució 3/04/97. BOE (23/4/97)
SE AUTORIZA LA INSTALACIÓN DE ASCENSORES CON MAQUINAS EN FOSO.
Resolució 10/09/98. BOE (25/9/98)

- Disposicions Legals. Generalitat de Catalunya.

  CONTROL DE QUALITAT DE L'EDIFICACIÓ.
  Decret 375/88 d'1/12 del Departament de Política Territorial i Obres Públiques. DOGC 28/12/88.
  OBLIGATORIETAT DE FER CONSTAR EN EL PROGRAMA DE CONTROL DE QUALITAT LES DADES REFERENTS A L'AUTORITZACIÓ ADMINISTRATIVA RELATIVA AL SOSTRE I ELEMENTS RESISTENTS
  Ordre 18/03/97. DOGC 18/4/97
  RECOMANACIONS SOBRE ÚS DE LES CENDRES VOLANTS EN EL FORMIGÓ (RECOMANACIONS UC-85).
  Ordre del Departament d'Urbanisme, Obres Públiques i Transport. DOGC 3/5/85.
  GESTIÓ DE RESIDUS DELS ENDERROCS I ALTRES RESIDUS DE LA CONSTRUCCIÓ
  Decret 201/94
  CRITERIS D'UTILITZACIÓ EN L'OBRA PÚBLICA DE DETERMINATS PRODUCTES UTILITZATS EN L'EDIFICACIÓ.
  Reial Decret 22/06/98. DOGC 3/8/98

- COMUNICACIONS ÀUDIO-VISUALS

  NORMES D'INSTAL·LACIONS D'ANTENES COL·LECTIVES DE TV.
  Decret 366/83. DOGC 9/9/83.
  CANALITZACIONS I INFRAESTRUCTURES DE RADIFUSIÓ SONORA, TELEVISIÓ, TELEFONÍA BÀSICA I ALTRES SERVEIS PER CABLE EN ELS EDIFICIS.
  Decret 172/99. DOGC 29/6/99

- CONDICIONAMENTS I INSTAL·LACIONS

  NORMA REGLAMENTÀRIA D'EDIFICACIÓ SOBRE AÏLLAMENT TÈRMIC NRE-AT-87.
  Ordre del 27/04/87 del Departament de Política Territorial i Obres Públiques. DOGC 27/04/87.
  LLEI DE PROMOCIÓ DE L'ACCESSIBILITAT I DE SUPRESSIÓ DE BARRERES ARQUITECTÒNIQUES.
  Llei 20/91 del 25/11 de la Presidència de la Generalitat. DOGC 04/12/91.
  CODI D'ACCESSIBILITAT DE CATALUNYA DE DESPLEGAMENT DE LA LLEI 20/91
  Decret 135/95. DOGC 24/03/95
  CONDICIONATS URBANÍSTICS I DE PROTECCIÓ CONTRA INCENDIS EN ELS EDIFICIS, COMPLEMENTARIS DE LA NBE-CPI/91
  Decret 241/1994 de 26/07 de la Presidència de la Generalitat. DOGC 30/09/94.

- ELECTRICITAT

  NORMES PARTICULARS. INSTAL·LACIONS D'ENLLAÇ.
  Resolució del Departament d'Indústria 24/02/83. DOGC 6/7/83.

- SEGURETAT I SALUT EN EL TREBALL

  S'aprova el model del llibre d'incidències OBRES de construcció
  Ordre de 12/01/98. DOGC 27/01/98

- APARELLS ELEVADORS

  CONDICIONS TÈCNIQUES DE SEGURETAT ALS ASCENSORS.
  Ordre 09/04/84. DOGC 30/05/84

- HABITATGES

  LLEI DE L'HABITATGE.
  Llei 24/91. DOGC 15/01/92
  ACREDITACIÓ DE DETERMINATS REQUISITS PRÈVIAMENT A L'INICI DE LA CONSTRUCCIÓ D'HABITATGES.
  Decret 282/91.DOGC 15/01/92
  LLIBRE DE L'EDIFICI

Decret 206/92. DOGC 7/10/92
NORMA REGLAMENTÀRIA NRE-AEOR-93, SOBRE ACCIONS A L'EDIFICACIÓ EN LES OBRES DE REHABILITACIÓ ESTRUCTURAL DELS SOSTRES D'EDIFICIS D'HABITATGES
Ordre del Departament de Política Territorial i Obres Públiques de 18/01/94. DOGC 28/01/94.
LLIBRE DE L'EDIFICI DELS HABITATGES EXISTENTS
Decret 158/97. DOC 16/07/97
REQUISITS MÍNIMS D'HABITABILITAT EN ELS EDIFICIS D'HABITATGES.
Decret 28/99. DOGC 16/2/99.

Plecs de condicions tècniques particulars

Plec de condicions tècniques particulars

PLEC GENERAL DE CONDICIONS TÈCNIQUES EN EDIFICACIÓ 2022 CAIB-COAC

Nota:
Ja que aquest plec s'utilitza per a un projecte subjecte a la Llei de contractes del sector públic, cal considerar:

"Les referències normatives que s'inclouen en aquest plec de condicions tècniques particulars es poden substituir per altres normes equivalents. D'aquesta manera, les prescripcions tècniques proporcionaran als empresaris un accés en condicions d'igualtat al procediment de contractació i no tindran obstacles injustificats per defecte en el moment d'obrir la contractació pública a la competència."

ÍNDEX

PART I: Condicions d'execució de les unitats d'obra
1. Actuacions prèvies
1.1. Demolicions

2. Acondicionament i fonaments
2.1. Moviments de terra
2.1.1. Esplanaments
2.1.2. Rebliments del terreny
2.1.3. Transports de terra i RCD
2.1.4. Buidatge del terreny
2.1.5. Rases i pous
2.2. Contencions del terreny
2.2.1. Murs pantalla
2.3. Fonamentacions directes
2.3.1. Lloses de fonament
2.3.2. Sabates (aïllades, contínues i elements de lligatge)
2.4 Fonamentacions profundes
2.4.1 Pilons de formicó elaborats in situ

3. Estructures
3.1. Estructures d'acer
3.2. Fàbrica estructural
3.3. Estructures de formigó (armat i pretesat)

4. Cobertes
4.1. Cobertes inclinades

5. Façanes i particions
5.1. Façanes de fàbrica
5.1.1. Façanes de peces d'argila cuita i de formigó
5.2. Defenses
5.2.1. Baranes
5.2.2. Reixes

6. Instal·lacions
6.1. Instal·lació d'electricitat: baixa tensió i presa de terra
6.2. Instal·lació d'enllumenat
6.2.1. Instal·lació d'il·luminació
6.2.2. Indicadors lluminosos
6.3. Instal·lació de protecció
6.3.1. Instal·lació de sistemes antiintrusió

7. Revestiments i paviments
7.1. Paviments de sòls i escales
7.1.1. Paviments ceràmics per a sòls i escales
7.1.2. Soleres

PART II. Condicions de recepció dels productes
1. Condicions de recepció dels productes
2. Relació de productes amb marcatge CE

PART III. Gestió de residus de construcció o demolició en l'obra
1. Gestió de residus de construcció o demolició en l'obra

ANNEXOS
1. Annex I. Relació de Normativa tècnica d'aplicació en els projectes i en l'execució d'obres

PART I: Condicions d'execució de les unitats d'obra
1. Actuacions prèvies
1.1. Demolicions
Descripció
Descripció

Operacions destinades a la demolició total o parcial d'un edifici o d'un element constructiu, incloent-hi o no la càrrega, el transport i la descàrrega dels materials utilitzables i no utilitzables que es produeixin en els derrocaments.

Tindrà preferència la demolició selectiva, tot procurant recuperar, separar i classificar el percentatge més gran possible dels residus generats durant els treballs de derrocament, de manera que els elements alçats o demolits en l'edifici puguin ser aprofitats i estiguin preparats per a després reutilitzar-los, reciclar-los o recuperar-los per mitjà d'un procediment adequat.

Criteris de mesurament i valoració d'unitats

El criteri de mesurament serà com s'indica en els diferents capítols.

Generalment, es mesurarà independentment el derrocament en: metre lineal (m), metre quadrat (m²) o metre cúbic (m³), depenent de la naturalesa de l'element. En demolicions i derrocaments d'elements es mesurarà preferiblement en metres cúbics aparents, considerant el volum de l'envoltant, descomptant elements auxiliars, desmuntables i similars. Aquesta unitat inclou els treballs de derrocament, demolició i evacuació o retirada en l'obra mateixa. En una unitat independent es valoren els treballs de preparació per a reutilitzar, reciclar o valorar, així com la càrrega i transport del material per a fer-ho, mesurat en m³ o tona. En cas que no sigui possible, es mesurarà la càrrega sobre camió, transport i gestió en punt autoritzat en m³ o tona.
Prescripcions quant a l'execució per unitats d'obra
Característiques tècniques de cada unitat d'obra

• Condicions prèvies

Es farà un reconeixement previ de l'estat de les instal·lacions, estructura, estat de conservació, estat de les edificacions confrontants o mitgeres. Es prestarà especial atenció en la inspecció de soterranis, espais tancats, dipòsits, etc., per a determinar l'existència o no de gasos, vapors tòxics, inflamables, etc. Es comprovarà que no hi hagi emmagatzematge de materials combustibles, explosius o perillosos. A més, es comprovarà l'estat de resistència de les diferents parts de l'edifici. Es procedirà a apuntalar i baixar buits i façanes, quan sigui necessari, i se seguirà com a procés de treball de baix cap amunt, és a dir, de manera inversa a com es realitza la demolició. Així, es reforçaran les cornises, escopidors, balcons, voltes, arcs, murs i parets. Es desconnectaran les diferents instal·lacions de l'edifici, com ara aigua, electricitat i telèfon, neutralitzant-se les seves connexions de servei. Es deixaran previstes preses d'aigua per al reg, per a evitar la formació de pols, durant els treballs. Es protegiran els elements de servei públic que puguin veure's afectats, com boques de reg, tapes i embornals d'albellons, arbres, fanals, etc. En edificis amb estructura de fusta o amb abundància de material combustible es disposarà, com a mínim, d'un extintor manual contra incendis. Es procedirà a desinsectar, en els casos on es faci necessari, sobretot quan es tracti d'edificis abandonats, totes les dependències de l'edifici.

S'haurà de donar prioritat als treballs de desconstrucció abans que als de demolició indiscriminada per a facilitar la gestió de residus a realitzar en l'obra.

L'arreplega selectiva dels materials per a reutilitzar-los, reciclar-los i recuperar-los inclou una fase prèvia de prevenció i preparació perquè es puguin aprofitar.

Abans de començar obres de demolició s'hauran de prendre les mesures adequades per a identificar els materials que puguin contenir amiant. Si existeix cap mena de dubte sobre la presència d'amiant en un material o una construcció, hauran d'observar-se les disposicions del Reial decret 396/2006. L'amiant, classificat com a residu perillós, s'haurà d'arreplegar per empresa inscrita en el Registre d'Empreses amb Registre d'Amiant (RERA), per a separar-lo de la resta de residus en origen, en embalatges degudament etiquetats i amb tancaments apropiats, i transportar d'acord amb la normativa específica sobre transport de residus perillosos.

Procés d'execució

- **Execució**

En l'execució s'inclouen dues operacions: enderrocament i retirada dels materials d'enderrocament. Totes dues es realitzaran d'acord amb l'inventari d'elements per a desconstrucció, reutilització o demolició selectiva, al programa d'arreplega i selecció en origen o in situ, i a la *Part III* d'aquest Plec de condicions sobre gestió de residus de demolició i construcció en l'obra.

- La demolició podrà realitzar-se segons els procediments següents:

Demolició per mitjans mecànics:

Demolició per espenta, quan l'altura de l'edifici que vagi a demolir-se, o part d'aquest, sigui inferior a 2/3 del que pugui assolir la màquina i aquesta pugui maniobrar lliurement sobre el sòl amb prou consistència. No es pot usar contra estructures metàl·liques ni de formigó armat. S'haurà demolit abans, element a element, la part de l'edifici que estigui en contacte amb mitgeres, de maneta que es deixi aïllat el tall de la màquina.

Demolició per col·lapse; pot efectuar-se mitjançant espenta per impacte de bola de gran massa o mitjançant ús d'explosius. Els explosius no s'utilitzaran en edificis d'estructures d'acer, amb predomini de fusta o elements fàcilment combustibles.

Demolició manual o element a element, quan els treballs s'efectuïn seguint un ordre que, en general, correspon a l'ordre invers seguit per a la construcció, planta per planta, començant per la coberta de dalt cap avall. S'ha de procurar l'horitzontalitat i evitar que treballen operaris situats a diferents nivells.

S'ha d'evitar treballar en obres de demolició i derrocament cobertes de neu o en dies de pluja. Les operacions de derrocament s'efectuaran amb les precaucions necessàries per a aconseguir unes condicions de seguretat suficients i evitar danys en les construccions pròximes, i es designaran i marcaran els elements que hagin de conservar-se intactes. Els treballs es faran de manera que produeixin la menor molèstia possible als ocupants de les zones pròximes a l'obra que cal derrocar.

No se suprimiran els elements atirantats o d'enriostament en la mesura que no se suprimeixin o contraresten les tensions que incideixin sobre aquests. En elements metàl·lics en tensió es tindrà present l'efecte d'oscil·lació quan es realitzi el tall o se suprimeixin les tensions. El tall o desmuntatge d'un element no manejable per una sola persona es farà mantenint-lo suspès o apuntalat, evitant caigudes brusques i vibracions que es transmeten a la resta de l'edifici o als mecanismes de suspensió. En la demolició d'elements de fusta s'arrancaran o doblegaran les puntes i claus. No s'acumularan RCDs ni recolzaran elements contra tanques, murs i suports, propis o mitgers, mentre aquests hagin de romandre drets. Tampoc es dipositaran RCDs sobre bastides. S'evitarà l'acumulació de materials procedents del derrocament en les plantes o forjats de l'edifici per a impedir les sobrecàrregues.

L'abatiment d'un element constructiu es realitzarà permetent el gir, però no el desplaçament, dels punts de suport, mitjançant mecanisme que treballi per damunt de la línia de suport de l'element i permeti el descens lent. Quan calgui derrocar arbres, es delimitarà la zona, es tallaran per la seva base havent-los atirantat abans i s'abatran després.

Els compressors, martells pneumàtics o similars, s'utilitzaran amb autorització prèvia de la direcció facultativa. Les grues no s'usaran per a fer esforços horitzontals o oblics. Les càrregues es començaran a elevar lentament amb la finalitat d'observar si es produeixen anomalies; en aquest cas, s'esmenaran després d'haver descendit novament la càrrega al seu lloc inicial. No es descendiran les càrregues sota l'únic control del fre.

S'evitarà la formació de pols regant lleugerament els elements i/o enderrocs. En finalitzar la jornada no han de quedar elements de l'edifici en estat inestable que el vent, les condicions atmosfèriques o altres causes puguin esfondrar. Es protegiran de la pluja, mitjançant lones o plàstics, les zones o elements de l'edifici que puguin ser afectats per aquella.

- L'evacuació dels RCDs es podrà realitzar de les maneres següents:

Es prohibirà llançar els RCDs des de dalt dels pisos de l'obra al buit.

Obertura de buits en forjats, coincidents en vertical amb l'ample d'un entrebigat i longitud d'1 m a 1,50 m, distribuïts de tal manera que en permeten la ràpida evacuació. Aquest sistema només podrà emprar-se en edificis o restes d'edificis amb un màxim de dues plantes i quan els RCDs siguin de grandària manejable per una persona.

Mitjançant grua, quan es disposi d'un espai per a la instal·lació i zona per a descàrrega de l'enderroc.

Mitjançant baixants tancats, prefabricats o fabricats *in situ*. L'últim tram del baixant s'inclinarà de manera que es redueixi la velocitat d'eixida del material i de manera que l'extrem quedi com a màxim a 2 m per damunt del recipient d'arreplega. El baixant no anirà situat exteriorment en façanes que donen a la via pública, llevat del tram inclinat inferior, i la seva secció útil no serà superior a 50 x 50 cm. La seva embocadura superior estarà protegida contra caigudes accidentals, i a més estarà proveïda de tapa susceptible de ser tancada amb clau, i s'ha de tancar abans de retirar el contenidor. Els baixants estaran allunyats de les zones de pas i se subjectaran convenientment a elements resistents del seu lloc d'emplaçament, de manera que en quedi garantida la seguretat.

Per desenrunat mecanitzat. La màquina s'aproximarà a la mitgeria com a màxim la distància que assenyali la documentació tècnica, sense sobrepassar en cap cas la distància d'1 m i treballant en direcció no perpendicular a la mitgeria.

En tot cas, l'espai on cauen els RCDs estarà delimitat i vigilat. No es permetran fogueres dins de l'edifici, i les fogueres exteriors estaran protegides del vent i vigilades. En cap cas s'utilitzarà el foc amb propagació de flama com a mitjà de demolició.

Ha d'establir-se un sistema en obra per a comptabilitzar el volum de residus generat i un seguiment dels lots o grups de residus i materials seguint la traçabilitat de reutilització, reciclatge i altres formes de recuperació del material, i s'arreplegaran els certificats de les operacions de valorització. En cas que no sigui possible, s'arxivaran els certificats de la correcta gestió en abocador autoritzat.

- **Gestió de residus**

Els residus generats durant l'execució de la unitat d'obra seran tractats segons la *Part III: Gestió de residus de construcció o demolició en l'obra*.

- **Condicions d'acabament**

En la superfície del solar es mantindrà el desaigüe necessari per a impedir l'acumulació d'aigua de pluja o neu que pugui perjudicar locals o fonaments de finques confrontants. Finalitzades les obres de demolició, es netejarà el solar.

Control d'execució, assaigs i proves

- **Control d'execució**

Durant l'execució es vigilarà i es comprovarà que s'adopten les mesures de seguretat especificades, que es disposa dels mitjans adequats i que l'ordre i la forma d'execució s'adapten al que s'indica.

Durant la demolició, si apareixen clivelles en els edificis mitgers, es paralitzaran els treballs i s'avisarà a la direcció facultativa, per a efectuar-ne l'apuntalament o consolidació si fos necessari, prèvia col·locació o no de testimonis.

Pel que fa als RCDs generats, es comprovarà que es duu a terme la classificació i la traçabilitat de cada lot o grup de residus, degudament documentats i evitant contaminacions.

Conservació i manteniment

En la mesura que s'efectuï la consolidació definitiva, en el solar on s'hagi realitzat la demolició, es conservaran les contencions, apuntalaments i fitacions fetes per a subjectar les edificacions mitgeres, així com les tanques i/o tancaments.

Una vegada aconseguida la cota 0, es farà una revisió general de les edificacions mitgeres per a observar les lesions que hagin pogut sorgir. Les tanques, embornals, arquetes, pous i fitacions quedaran en perfecte estat de servei.

2. Acondicionament i fonaments

2.1. Moviments de terra

2.1.1. Esplanaments

Descripció

Descripció

Execució de desmunts i terraplens per a obtenir en el terreny una superfície regular definida pels plànols on hauran de realitzar-se altres excavacions en fase posterior, assentar-se obres o simplement formar una esplanada.

Comprèn, a més, els treballs previs de neteja i desbrossament del terreny i la retirada de la terra vegetal.

Criteris de mesurament i valoració d'unitats

- Metre quadrat de neteja i desbrossament del terreny amb mitjans manuals o mecànics.

- Metre cúbic de retirada i apilament de capa terra vegetal, amb mitjans manuals o mecànics.

- Metre cúbic de desmunt. Mesurat el volum excavat sobre perfils, incloent-hi replantejament i afinament. Si es fan majors excavacions que les previstes en els perfils del projecte, l'excés d'excavació es justificarà per a abonar-lo.

- Metre cúbic de base de terraplè. Mesurat el volum excavat sobre perfils, incloent-hi replantejament, desbrossament i afinat.

- Metre cúbic de terraplè. Mesurat el volum reblit sobre perfils, incloent-hi l'extensió, reg, compactació i refinament de talussos.

- Metre quadrat d'apuntalament. Totalment acabat, incloent-hi els claus i tacs necessaris, retirada, neteja i arreplega del material.

Prescripcions sobre els productes

Característiques i recepció dels productes que s'incorporen a les unitats d'obra

- Terres de préstec o pròpies.

En el seu cas, àrids reciclats procedents de la valorització de RCDs, si així ho preveu el projecte. Per a poder utilitzar-los ha d'aportar-se documentació que acrediti que no provenen de demolició de ruïnes industrials que hagin albergat activitats potencialment contaminants. En cas contrari, només podran usar-se si l'òrgan ambiental emet un pronunciament que acrediti que s'ha netejat i sanejat el RCD industrial.

En la recepció de les terres es comprovarà que no siguin expansives, que no continguin restes vegetals i que no estiguin contaminades. En la recepció de RCDs, a més, es comprovarà la documentació de procedència d'un gestor autoritzat per a tractament de RCDs i certificació de material.

- Préstecs: el material inadequat es dipositarà d'acord amb el que s'ordeni sobre aquest tema.

- Apuntalaments. Elements de fusta resinosa, de fibra recta, com pi o avet: taulers, capçals, estampidors, etc.

La fusta serrada s'ajustarà, com a mínim, a la classe I/80.

El contingut mínim d'humitat en la fusta no serà major del 15%.

Els apuntalaments de fusta no presentaran principi de podriment, alteracions ni defectes.

- Tensors circulars d'acer protegit contra la corrosió.

- Sistemes prefabricats metàl·lics i de fusta: taulers, plaques, puntals, et

- Elements complementaris: puntes, gats, tacs, etc.

- Materials auxiliars: explosius, bomba d'aigua.

La recepció dels productes, equips i sistemes es realitzarà tal com es desenvolupa en la *Part II: Condicions de recepció de productes*. Aquest control comprèn el de la documentació dels subministraments (incloent-hi la corresponent al marcatge CE, quan sigui pertinent), el control mitjançant distintius de qualitat o avaluacions tècniques d'idoneïtat i el control mitjançant assaigs.

- Préstecs:

El contractista comunicarà a la direcció facultativa, amb prou antelació, l'obertura dels préstecs, a fi que se'n puguin mesurar el volum i dimensions sobre el terreny

natural no alterat. Els talussos dels préstecs hauran de ser suaus i arredonits i, en haver-los explotat, es deixaran en forma que no danyin l'aspecte general del paisatge.

Quan sigui pertinent fer assaigs per a rebre els productes, segons la seva utilització, aquests podran ser els que s'indiquen:

- Préstecs: en el cas de préstecs autoritzats, en haver eliminat el material inadequat, es realitzaran els assaigs oportuns per a aprovar-los, si escau, necessaris per a determinar les característiques físiques i mecàniques del nou sòl: identificació granulomètrica. Límit líquid. Contingut d'humitat. Contingut de matèria orgànica. Índex CBR i inflament. Densificació dels sòls sota una determinada energia de compactació (assaigs “Proctor Normal” i “Proctor Modificat”).

- Material reciclat de RCDs: per a validar-ne l’ús el fabricant ha de declarar la composició dels àrids segons indica la Norma UNE EN 933-1, i la normativa ambiental vigent. La categoria del material reciclat es determinarà sobre la base dels tipus de residus que componen la seva fracció gruixuda.

- Apuntalaments de fusta: assaigs de característiques fisicomecàniques: contingut d'humitat. Pes específic. Higroscopicitat. Coeficient de contracció volumètrica. Duresa. Resistència a compressió. Resistència a la flexió estàtica i, amb el mateix assaig i mesurant la data a trencament, determinació del mòdul d'elasticitat E. Resistència a la tracció. Resistència al fem. Resistència a esforç tallant.

Emmagatzematge i manipulació (criteris d'ús, gestió de residus, conservació i manteniment)

Cavallers o dipòsits de terra: hauran de situar-se en els llocs que a aquest efecte assenyali la direcció facultativa i es miraran d'evitar arrossegaments cap a l'excavació o les obres de desguàs i que no s'obstaculitzi la circulació pels camins que hi hagi.

Els apilaments de RCDs han d'estar identificats clarament i no mesclar-se amb altres matèries primeres de naturalesa diferent.
Prescripcions quant a l'execució per unitats d'obra
Característiques tècniques de cada unitat d'obra

- **Condicions prèvies**

El terreny s'anirà excavant per franges horitzontals abans que s'apuntali.

Se sol·licitarà de les corresponents companyies la posició i solució a adoptar per a les instal·lacions que puguin veure's afectades, així com les distàncies de seguretat a línies aèries de conducció d'energia elèctrica. Per a complementar la informació obtinguda de les companyies subministradores, es realitzarà una obertura manual de prospeccions per a localitzar les instal·lacions existents.

Se sol·licitarà la documentació complementària sobre els cursos naturals d'aigües superficials o profundes, la solució de les quals no figuri en la documentació tècnica.

Abans de l'inici dels treballs, en cas que sigui necessari fer apuntalaments, es presentaran a l'aprovació de la direcció facultativa els càlculs justificatius, que podran ser modificats per aquesta quan ho consideri necessari.

L'elecció del tipus d’apuntalament dependrà del tipus de terreny, de les sol·licitacions per fonamentació pròxima o vìària i de la profunditat del tall.

Procés d'execució

- **Execució**

Replantejament:

Es comprovaran els punts de nivell marcats, i la grossària de terra vegetal a excavar.

En general:

Durant l'execució dels treballs es prendran les precaucions adequades per a no disminuir la resistència del terreny no excavat. Especialment, s'adoptaran les mesures necessàries per a evitar els següents fenòmens: inestabilitat de talussos en roca deguda a voladures inadequades, lliscaments ocasionats pel descalçament del peu de l'excavació, erosions locals i entollaments a causa d’un drenatge defectuós de les obres. Amb temperatures menors de 2 °C se suspendran els treballs.

Neteja i desbrossament del terreny i retirada de la terra vegetal:

Els arbres que cal derrocar cauran cap al centre de la zona objecte de neteja, i s’alçaran tanques que delimiten les zones d'arbratge o vegetació destinades a romandre en el seu lloc. Totes les soques i arrels majors de 10 cm de diàmetre seran eliminats fins a una profunditat no inferior a 50 cm per davall de la rasant d'excavació i no menor de 15 cm davall de la superfície natural del terreny. Tots els buits causats per l'extracció de soques i arrels s’ompliran amb material anàleg al sòl que hagi quedat descobert, i es compactarà fins que la seva superfície s'ajusti al terreny existent. La terra vegetal que es trobi en les excavacions i que no s'hagués extret en el desbrossament, es remourà i s'apilarà per a utilitzar-la després en protecció de talussos o superfícies erosionables, o on ordeni la direcció facultativa.

Sosteniment i apuntalaments:

S'haurà d'assegurar l'estabilitat dels talussos i parets de totes les excavacions que es facin, i aplicar oportunament els mitjans de sosteniment, apuntalament, reforç i protecció superficial del terreny apropiats, a fi d'impedir solsides i lliscaments que pogueren causar danys a persones o a les obres, encara que tals mitjans no estigueren definits en el projecte, ni haguessin sigut ordenats per la direcció facultativa. Les unions entre peces d’apuntalament garantiran la rigidesa i el monolitisme del conjunt. En general, amb terres cohesionades, se sostindran els talussos verticals abans de l’apuntalament fins a una altura de 60 cm o de 80 cm. Quan s’hagi aconseguit aquesta profunditat, es col·locaran cinturons horitzontals d’apuntalament, formats per dues o tres taules horitzontals, sostingudes per taulons verticals que al seu torn estaran apuntalats amb fustes o gats metàl·lics. Quan l’apuntalament s'executi amb taules verticals, es col·locaran segons la naturalesa, actuant per seccions successives, de 1,80 m de profunditat com a màxim, sostenint les parets amb taules de 2 m, disposades verticalment, i quedaran subjectes per marcs horitzontals. Es recomana sobrepassar l’apuntalament en una altura de 20 cm sobre la vora de la rasa perquè faci una funció de sòcol i eviti la caiguda d'objectes i materials a la rasa.

Quan no es tingui certesa de l'estabilitat dels talussos i/o de les característiques del terreny i la direcció facultativa consideri que pot haver-hi risc de despreniment o col·lapse s’apuntalarà a mesura que es procedeixi a extraure terres.

L’apuntalament permetrà desapuntalar una franja deixant apuntalades les restants. Els taulers i estampidors es disposaran amb la seva cara major en contacte amb el terreny o el tauler. Els estampidors seran 2 cm més llargs que la separació real entre capçals oposats, i els portaran a la seva posició mitjançant tust amb maça en els extrems i, una vegada col·locats, hauran de vibrar en colpejar-los. S'impedirà mitjançant tacs clavats el lliscament d’estampidors, capçals i tensors. Els entroncaments de capçals es realitzaran a topar, i es disposaran estampidors a banda i banda de la junta.

En terrenys solts les taules o taulons estaran agusats en un extrem per a clavar-los abans d'excavar cada franja, i es deixaran encastats en cada descens almenys 20 cm. Quan l'excavació s’efectuï en una argila que es faci fluida en el moment del treball o en una capa aqüífera d'arena fina, s'hauran d'emprar planxes gruixudes d’apuntalament i que aquest sigui sòlid, perquè en cas contrari pot produir-se l'afonament d'aquesta capa.

En finalitzar la jornada no hauran de quedar draps excavats sense apuntalar, que figuren amb aquesta circumstància en la documentació tècnica. Diàriament i abans de començar els treballs es revisarà l'estat dels apuntalaments, reforçar-los si fos necessari i tibar els estampidors que s'hagin afluixat. S'extremaran aquestes prevencions després d'interrupcions de treball de més d'un dia o per alteracions atmosfèriques, com pluges o gelades.

Evacuació de les aigües i estroncaments:

S'adoptaran les mesures necessàries per a mantenir lliure d'aigua la zona de les excavacions. Les aigües superficials seran desviades i canalitzades abans que aconsegueixin les proximitats dels talussos o parets de l'excavació, per a evitar que l'estabilitat del terreny pugui quedar disminuïda per un increment de pressió de l'aigua intersticial i no es produeixin erosions dels talussos. Segons el CTE DB SE C, apartat 7.2.1, serà preceptiu disposar un sistema adequat de protecció d'escolaments superficials que poguessin assolir al talús, i de drenatge intern

que eviti l'acumulació d'aigua en l'extradós del talús.

Desmunts:

S'excavarà el terreny amb pala carregadora, entre els límits laterals, fins a la cota de base de la màquina. Una vegada excavat un nivell descendirà la màquina fins al següent nivell i executarà la mateixa operació fins a la cota de profunditat de l'esplanació. La diferència de cota entre nivells successius no serà superior a 1,65 m. En vores amb estructura de contenció, prèviament realitzada, la màquina treballarà en direcció no perpendicular a aquesta i deixarà sense excavar una zona de protecció d'amplària no menor que 1 m, que es llevarà a mà, abans de descendir la màquina, en aquesta vora, a la franja inferior. En les vores atalussades es deixarà el perfil previst, arredonint les arestes dretes, trencament i coronació a banda i banda, en una longitud igual o major que 1/4 de l'altura de la franja atalussada. Quan les excavacions es facin a mà, l'altura màxima de les franges horitzontals serà de 1,50 m. Quan així ho determini l'estudi geotècnic i, en cas general, quan el terreny natural tingui un pendent superior a 1:5, es faran represes de 50-80 cm d'altura, 1,50 m d'ample i 4% de pendent cap a dins en terrenys permeables i cap a fora en terrenys impermeables, per a facilitar els diferents nivells d'actuació de la màquina.

Ús dels productes d'excavació:

Tots els materials que s'obtinguin de l'excavació s'utilitzaran en la formació de rebliments, i altres usos fixats en el projecte. Les roques que apareguin a l'esplanada en zones de desmunt en terra hauran d'eliminar-se.

Excavació en roca:

Les excavacions en roca s'executaran de manera que no es danyi, infringeixi o desprengui la roca no excavada. Es pararà esment especialment a no danyar els talussos del desmunt i els fonaments de la futura esplanada.

Terraplens:

En el terraplenament s'excavarà abans el terreny natural, fins a una profunditat no menor que la capa vegetal, i com a mínim de 15 cm, per a preparar la base del terraplenament. A continuació, per a aconseguir la deguda coherència entre el rebliment i el terreny, aquest s'escarificarà. Si el terraplè hagués de construir-se sobre terreny inestable, torba o argiles toves, s'assegurarà l'eliminació d'aquest material o la seva consolidació. Sobre la base preparada del terraplè, regada uniformement i compactada, s'estendran tongades successives, d'amplària i grossària uniforme, paral·leles a l'esplanació i amb un petit desnivell, de manera que traguin aigües cap a fora. Els materials de cada tongada seran de característiques uniformes. Els terraplens sobre zones d'escassa capacitat portant s'iniciaran abocant les primeres capes amb la grossària mínima per a suportar les càrregues que produeixin els equips de moviment i compactació de terres. Llevat de prescripció contrària, els equips de transport i extensió operaran sobre tot l'ample de cada capa.

En haver estès la tongada es procedirà a humidificar-la, si és necessari, de manera que l'humitejament sigui uniforme. En els casos especials en què la humitat natural del material sigui excessiva, per a aconseguir la compactació prevista, es prendran les mesures adequades per a dessecar-la.

Obtinguda la humectació més convenient (segons assaigs previs), es procedirà a la compactació. Les vores amb estructures de contenció es compactaran amb compactador d'arrossegament manual; les vores atalussades s'arredoniran totes les arestes en una longitud no menor que 1/4 de l'altura de cada franja atalussada. En la coronació del terraplè, en els últims 50 cm, s'estendran i compactaran les terres d'igual manera, fins a obtenir una densitat seca del 100%. L'última tongada es realitzarà amb material seleccionat. Quan s'utilitzen corrons vibrants per a compactar, hauran de donar-se al final unes passades sense aplicar vibració, per a corregir les pertorbacions superficials que hagués pogut causar la vibració, i segellar la superfície.

El rebliment de l'extradós dels murs es farà quan aquests tinguin la resistència necessària. Segons el CTE DB SE C, apartat 7.3.3, el reble que es col·loqui adjacent a estructures ha de disposar-se en tongades de grossària limitada i compactar-se amb mitjans d'energia menuda per a evitar mal a aquestes construccions. Sobre les capes en execució haurà de prohibir-se l'acció de tota mena de trànsit fins que se n'hagi completat la compactació. Si això no fos factible, el trànsit que necessàriament hagi de passar sobre aquestes es distribuirà de manera que no es concentren petjades de rodes en la superfície.

Talussos:

L'excavació dels talussos es realitzarà adequadament per a no danyar la seva superfície final, evitar-ne la descompressió prematura o excessiva del peu i impedir qualsevol altra causa que pugui comprometre l'estabilitat de l'excavació final. Si s'han d'executar rases al peu del talús, s'excavaran de manera que el terreny afectat no perdi resistència a causa de la deformació de les parets de la rasa o a un drenatge que tingui defectuós. La rasa es mantindrà oberta el temps mínim indispensable, i el material del rebliment es compactarà acuradament.

Quan calgui adoptar mesures especials per a la protecció superficial del talús, com ara plantacions superficials, revestiment, cunetes de capdamunt de talús, etc., aquests treballs es faran immediatament després de l'excavació del talús. No s'acumularà el terreny d'excavació, ni altres materials al costat de vores de coronació de talussos, excepte autorització expressa.

Cavallers o dipòsits de terra:

El material abocat en cavallers no es podrà col·locar de manera que representi un perill per a construccions existents, per pressió directa o per sobrecàrrega sobre el terreny contigu.

Els cavallers hauran de tenir forma regular, i superfícies llises que afavoreixin l'escolament de les aigües, i talussos estables que eviten qualsevol esfondrament.

Quan en excavar es trobi qualsevol anomalia no prevista com a variació d'estrats o de les seves característiques, emanacions de gas, restes de construccions, valors arqueològics, es pararà l'obra, almenys en aquest tall, i es comunicarà a la direcció facultativa.

• **Gestió de residus**

Els residus generats durant l'execució de la unitat d'obra seran tractats segons la *Part III: Gestió de residus de construcció o demolició en l'obra*.

• **Toleràncies admissibles**

A falta d'altres criteris es consideren com a toleràncies d'execució admissibles: nivell ± 15 mm, replantejament ± 10 mm i planitud ± 10 mm/3 m.

Desmunt: no s'acceptaran franges excavades amb altura major de 1,65 m amb mitjans manuals.

• **Condicions d'acabament**

La superfície de l'esplanada quedarà neta i els talussos estables.

Control d'execució, assaigs i proves

• **Control d'execució**

Punts d'observació:

- Neteja i desbrossament del terreny.

Situació de l'element.

Cota de l'esplanació.

Situació de vèrtexs del perímetre.

Distàncies relatives a altres elements.

Forma i dimensions de l'element.

Horitzontalitat: anivellament de l'esplanada.

Altura: gruix de la franja excavada.

Condicions de vora exterior.

Neteja de la superfície de l'esplanada quant a eliminació de restes vegetals i restes susceptibles de podriment.

- Retirada de terra vegetal.

Comprovació geomètrica de les superfícies resultants després de la retirada de la terra vegetal.

- Desmunts.

Control geomètric: es comprovaran, en relació amb els plànols, les cotes de replantejament de l'eix, vores de l'esplanació i pendent de talussos, amb mira cada 20 m com a mínim.

- Base del terraplè.

Control geomètric: es comprovaran, en relació amb els plans, les cotes de replantejament.

Anivellament de l'esplanada.

Densitat del rebliment del nucli i de coronació.

- Apuntalament de rasa.

Replantejament; no s'admetran errors superiors al 2,5/1000 i variacions en ± 10 cm.

Es comprovarà una escairada, i la separació i posició de l'apuntalament, però no s'acceptarà que siguin inferiors, superiors i/o diferents de les especificades.

Conservació i manteniment

No s'abandonarà el tall sense haver-hi apuntalat o tibat la part inferior de l'última franja excavada. Es protegirà el conjunt de l'apuntalament enfront de filtracions i accions d'erosió per part de les aigües d'escolament. Terraplens: es mantindran protegides les vores atalussades contra l'erosió, vigilant que la vegetació plantada no s'assequi, i en la seva coronació, contra l'acumulació d'aigua, netejant els desaigües i canalons quan estiguin obstruïts; així mateix, es tallarà el subministrament d'aigua quan es produeixi una fuita en la xarxa, al costat d'un talús. Els apuntalaments o part d'aquests només es llevaran quan deixin de ser necessaris i per franges horitzontals, començant per la part inferior del tall. No es concentraran càrregues excessives al costat de la part superior de vores atalussades ni es modificarà la geometria del talús soscavant al peu o coronació. Quan s'observen clevills paral·lels a la vora del talús es consultarà a la direcció facultativa, que en dictaminarà la importància i, si escau, la solució que calgui adoptar. No es dipositarà brossa, RCDs o productes sobrants d'altres talls, i es regarà regularment. Els talussos exposats a erosió potencial hauran de protegir-se per a garantir la permanència del seu nivell de seguretat adequat.

2.1.2. Rebliments del terreny

Descripció

Descripció

Obres consistents en l'extensió i compactació de sòls procedents d'excavacions o préstecs que es fan en rases i pous.

Criteris de mesurament i valoració d'unitats

- Metre cúbic de reble i estesa de material filtrant, compactat, fins i tot refinament de talussos.

- Metre cúbic de reble de rases o pous, amb terres pròpies, terres de préstec, àrids reciclats i/o arena, compactades per tongades uniformes, amb picó manual o safata vibratòria.

Prescripcions sobre els productes

Característiques i recepció dels productes que s'incorporen a les unitats d'obra

- Terres o sòls procedents de la pròpia excavació o de préstecs autoritzats.

S'inclouen la major part dels sòls predominantment granulars i fins i tot alguns productes resultants de l'activitat industrial, com ara algunes escòries i cendres polvoritzades. Els productes manufacturats, com a agregats lleugers, podran utilitzar-se en alguns casos. Els sòls cohesius podran ser tolerables amb unes condicions especials de selecció, col·locació i compactació.

Segons el CTE DB SE C, apartat 7.3.1, caldrà disposar d'un material de característiques adequades al procés de col·locació i compactació i que permeti obtenir, després d'aquest, les propietats geotècniques necessàries.

La recepció dels productes, equips i sistemes es realitzarà tal com es desenvolupa en la *Part II: Condicions de recepció de productes*. Aquest control comprèn el de la documentació dels subministraments (incloent-hi la corresponent al marcatge CE, quan sigui pertinent), el control mitjançant distintius de qualitat o avaluacions tècniques d'idoneïtat i el control mitjançant assaigs.

Abans de l'extensió del material es comprovarà que aquest és homogeni i que la seva humitat és l'adequada per a evitar-ne la segregació quan es posi en obra i obtenir el grau de compactació exigit.

Segons el CTE DB SE C, apartat 7.3.2, es tindran en consideració per a seleccionar el material de rebliment els aspectes següents: granulometria; resistència a la trituració i desgast; compactabilitat; permeabilitat; plasticitat; resistència al subsol; contingut en matèria orgànica; agressivitat química; efectes contaminants; solubilitat; inestabilitat de volum; susceptibilitat a les baixes temperatures i a la gelada; resistència a la intempèrie; possibles canvis de propietats deguts a l'excavació, transport i col·locació; possible cimentació després de col·locar-los.

En cas de dubte haurà d'assajar-se el material de préstec. El tipus, número i freqüència dels assaigs dependrà del tipus i heterogeneïtat del material i de la naturalesa de la construcció en què vagi a utilitzar-se el farciment.

Segons el CTE DB SE C, apartat 7.3.2, normalment no s'usaran els sòls expansius o solubles. Tampoc no s'usaran els susceptibles a la gelada o que continguin, en alguna proporció, gel, neu o torba si s'han d'emprar com a rebliment estructural.

Els àrids reciclats que s'usin, a més dels condicionants anteriors, han de complir els estàndards mediambientals relatius als límits de contaminants, granulometria, % de tipus de residu (petri, formigó, ceràmic, asfalt, altres), resistència a la fragmentació, plasticitat, qualitat de fins, CBR, col·lapse, inflament, matèria orgànica i sals solubles.

Emmagatzematge i manipulació (criteris d'ús, gestió de residus, conservació i manteniment)

L'arreplega de cada tipus de material es formarà i explotarà de manera que se n'eviti la segregació i contaminació, i s'evitarà així una exposició prolongada del material a la intempèrie. Així, l'arreplega es farà sobre superfícies no contaminants i s'evitaran les mescles de materials de diferents tipus.

Prescripcions quant a l'execució per unitats d'obra

Característiques tècniques de cada unitat d'obra

- **Condicions prèvies**

L'excavació de la rasa o pou presentarà un aspecte cohesiu. S'hauran eliminat els dipòsits geològics (llentilles) i els laterals i fons estaran nets i perfilats.

Quan el reble hagi d'assentar-se sobre un terreny en el qual existeixin corrents d'aigua superficial o subàlvia, es desviaran les primeres i captaran les segones, de manera que es conduiran fora de l'àrea on vagi a realitzar-se el reble, i aquest s'executarà posteriorment.

Procés d'execució

- **Execució**

Segons el CTE DB SE C, apartat 4.5.3, abans de procedir al rebliment, s'executarà una bona neteja del fons i, si és necessari, es piconarà o compactarà degudament. Abans de la col·locació de rebles davall de l'aigua ha de dragar-se qualsevol sòl tou existent. Segons el CTE DB SE C, apartat 7.3.3, els procediments de col·locació i compactació del rebliment han d'assegurar-ne l'estabilitat en tot moment, i s'evitarà, a més, qualsevol pertorbació del subsol natural.

En general, s'abocaran les terres en l'ordre invers al de l'extracció quan el rebliment es faci amb terres pròpies. S'omplirà per tongades piconades de 20 cm, exemptes les terres d'àrids o terrossos majors de 8 cm. Si les terres de reble són arenoses, es compactarà amb safata vibratòria. El rebliment en l'extradós del mur es realitzarà quan aquest tingui la resistència necessària i no abans de 21 dies si és de formigó. Segons el CTE DB SE C, apartat 7.3.3, el reble que es col·loqui adjacent a estructures ha de disposar-se en tongades de grossària limitada i compactar-se amb mitjans d'energia menuda per a evitar mal a aquestes construccions.

- **Gestió de residus**

Els residus generats durant l'execució de la unitat d'obra seran tractats segons la *Part III: Gestió de residus de construcció o demolició en l'obra*.

- **Toleràncies admissibles**

El reble s'ajustarà al que està especificat i no presentarà assentaments en la seva superfície. Es comprovarà, per a volums iguals, que el pes de mostres de terreny piconat no sigui menor que el terreny inalterat confrontant. Si malgrat les precaucions adoptades es produís una contaminació en alguna zona del reble, s'eliminarà el material afectat i se substituirà per un altre en bones condicions.

Control d'execució, assaigs i proves

- **Control d'execució**

Segons el CTE DB SE C, apartat 7.3.4, el control d'un rebliment ha d'assegurar que el material, el seu contingut d'humitat en la col·locació i el seu grau final de compacitat obeeixen al que està especificat en el plec particular de condicions tècniques del projecte.

- **Assaigs i proves**

Segons el CTE DB SE C, apartat 7.3.4, el grau de compacitat s'especificarà com a percentatge del que s'obtingui com a màxim en un assaig de referència com el Proctor. En esculleres o en rebles que continguin una proporció alta de grandàries gruixudes no són aplicables els assaigs Proctor. En aquest cas es comprovarà la compacitat per mètodes de camp, com ara definir el procés de compactació a seguir en un rebliment de prova, comprovar l'assentament d'una passada addicional de l'equip de compactació, realització d'assaigs de càrrega amb placa o l'ús de mètodes sísmics o dinàmics.

Per al cas d'ús d'àrids reciclats es recomana, a més, la realització dels assaigs complementaris següents per a caracteritzar les propietats geotècniques del reble: resistència al tall, expansivitat, col·lapse, etc.

Conservació i manteniment

El reble s'executarà en el menor termini possible i es cobrirà quan s'hagi acabat, per a evitar en tot moment la contaminació del reble per materials estranys o per aigua de pluja que produeixi entollades superficials.

2.1.3. Transports de terra i RCD

Descripció

Descripció

Treballs destinats a traslladar planta de tractament de RCDs, o en el seu cas a abocador, les terres sobrants de l'excavació i els RCDs.

Criteris de mesurament i valoració d'unitats

Metre cúbic de terres o RCDs sobre camió, per a una distància determinada a la zona d'abocament, considerant temps d'anada, descàrrega i tornada. S'hi pot incloure o no el temps de càrrega i/o la càrrega, tant manual com amb mitjans mecànics.

Prescripcions quant a l'execució per unitats d'obra

Característiques tècniques de cada unitat d'obra

- **Condicions prèvies**

S'organitzarà el trànsit determinant zones de treballs i vies de circulació.

Quan en les proximitats de l'excavació hi hagi línies elèctriques, amb els fils nus, s'haurà de prendre alguna de les mesures següents:

Desviament de la línia.

Tall del corrent elèctric.

Protecció de la zona mitjançant pantalles.

Es guardaran les màquines i vehicles a una distància de seguretat determinada en funció de la càrrega elèctrica.

Procés d'execució

- **Execució**

En cas que l'operació de descàrrega sigui per a formar terraplens, caldrà l'auxili d'una persona experta per a evitar que, en acostar-se el camió a la vora del terraplè, aquest falli o que el vehicle pugui bolcar, de manera que és convenient la instal·lació de topalls, a una distància igual a l'altura del terraplè, i/o com a mínim de 2 m.

Es delimitarà la zona d'acció de cada màquina en el seu tall. Quan sigui marxa enrere o el conductor no tingui visibilitat estarà auxiliat per un altre operari fora del vehicle. S'extremaran aquestes precaucions quan el vehicle o màquina canvïi de tall i/o s'entrecreuen itineraris.

En l'operació d'abocament de materials amb camions, un auxiliar s'encarregarà de dirigir la maniobra a fi d'evitar atropellaments a persones i col·lisions amb altres vehicles.

Per a transports de RCDs o terres situades per nivells inferiors a la cota 0 l'ample mínim de la rampa serà de 4,50 m i s'eixamplarà en les revoltes, i els seus pendents no seran majors del 12% o del 8%, segons es tracti de trams rectes o corbs, respectivament. En qualsevol cas, es tindrà en compte la maniobrabilitat dels vehicles utilitzats.

Els vehicles de càrrega, abans d'eixir a la via pública, comptaran amb un tram horitzontal de terreny consistent, de longitud no menor d'una vegada i mitja la separació entre eixos, ni inferior a 6 m.

Les rampes per al moviment de camions i/o màquines conservaran el talús lateral que exigeixi el terreny.

La càrrega, tant manual com mecànica, es realitzarà pels laterals del camió o per la part posterior. Si es carrega el camió per mitjans mecànics, la pala no passarà per damunt de la cabina. Quan sigui imprescindible que un vehicle de càrrega, durant o després del buidatge, s'acosti a la vora d'aquest, es disposaran topalls de seguretat, havent-se comprovat prèviament la resistència del terreny al seu pes.

- **Gestió de residus**

Els residus generats durant l'execució de la unitat d'obra seran tractats segons la *Part III: Gestió de residus de construcció o demolició en l'obra*.

Control d'execució, assaigs i proves

- **Control d'execució**

Es controlarà que el camió porti una sobrecàrrega superior a l'autoritzada, que les comportes del camió queden hermèticament tancades i que s'empren lones.

2.1.4. Buidatge del terreny

Descripció

Descripció

Excavacions a cel obert realitzades amb mitjans manuals i/o mecànics, en tot el perímetre de les quals queden per sota del terra, per a amples d'excavació superiors a 2 m.

Criteris de mesurament i valoració d'unitats

- Metre cúbic d'excavació a cel obert, mesurat en perfil natural quan s'hagi comprovat que aquest perfil és el correcte, en tota classe de terrenys (deficients, tous, mitjans, durs i rocosos), amb mitjans manuals o mecànics (pala carregadora, compressor, martell trencador). S'establiran els percentatges de cada tipus de terreny referits al volum total. L'excés d'excavació haurà de justificar-se a l'efecte d'abonament.

- Metre quadrat d'apuntalament, totalment acabat, incloent-hi els claus i tacs necessaris, retirada, neteja i arreplega del material.

Prescripcions sobre els productes

Característiques i recepció dels productes que s'incorporin a les unitats d'obra

La recepció dels productes, equips i sistemes es realitzarà tal com es desenvolupa en la *Part II: Condicions de recepció de productes*. Aquest control comprèn el de la documentació dels subministraments (incloent-hi la corresponent al marcatge CE, quan sigui pertinent), el control mitjançant distintius de qualitat o avaluacions tècniques d'idoneïtat i el control mitjançant

assaigs.

- Apuntalaments:

Elements de fusta resinosa, de fibra recta, com pi o avet: taulers, capçals, estampidors, etc. La fusta serrada s'ajustarà, com a mínim, a la classe I/80. El contingut mínim d'humitat en la fusta no serà major del 15%. La fusta no presentarà principi de podriment, alteracions ni defectes.

- Tensors circulars d'acer protegit contra la corrosió.

- Sistemes prefabricats metàl·lics i de fusta: taulers, plaques, puntals, etc.

- Elements complementaris: puntes, gats, tacs, etc.

- Maquinària: pala carregadora, compressor, martell pneumàtic, martell trencador.

- Materials auxiliars: explosius, bomba d'aigua.

Quan calgui fer assaigs per a rebre els productes, segons la seva utilització, aquests podran ser els que s'indiquen:

- Apuntalaments de fusta: assaigs de característiques fisicomecàniques: contingut d'humitat. Pes específic. Higroscopicitat. Coeficient de contracció volumètrica. Duresa. Resistència a compressió. Resistència a la flexió estàtica; amb el mateix assaig i mesurant la data a trencament, determinació del mòdul d'elasticitat E. Resistència a la tracció. Resistència al fem. Resistència a esforç tallant.

Prescripcions quant a l'execució per unitats d'obra

Característiques tècniques de cada unitat d'obra

- **Condicions prèvies**

Les lliteres del replantejament seran dobles en els extrems de les alineacions i estaran separades de la vora del buidatge almenys 1 m.

Es disposaran punts fixos de referència en llocs que no puguin ser afectats pel buidatge, als quals es referiran totes les lectures de cotes de nivell i desplaçaments horitzontals i verticals dels punts del terreny. Les lectures diàries dels desplaçaments referits a aquests punts s'anotaran en una butlleta d'estat per tal que la direcció facultativa els controli.

Per a les instal·lacions que puguin ser afectades pel buidatge, es recaptarà de les seves companyies la posició i solució a adoptar, així com la distància de seguretat a línies aèries de conducció d'energia elèctrica. A més, es comprovarà la distància, la profunditat i els tipus de fonaments i l'estructura de contenció dels edificis que puguin ser afectats pel buidatge.

Abans de l'inici dels treballs, es presentaran a l'aprovació de la direcció facultativa els càlculs justificatius dels apuntalaments que cal fer, que podran ser modificats per aquesta quan ho consideri necessari. L'elecció del tipus d'apuntalament dependrà del tipus de terreny, de les sol·licitacions per fonamentació pròxima o vària i de la profunditat del tall.

Procés d'execució

- **Execució**

El contractista haurà d'assegurar l'estabilitat dels talussos i parets de totes les excavacions que realitzi, i aplicar oportunament els mitjans de sosteniment, apuntalament, reforç i protecció superficial del terreny apropiats, a fi d'impedir despreniments i lliscaments que poguessin causar danys a persones o a les obres.

- Apuntalaments (es tindran en compte les prescripcions respecte a les mateixes del capítol Esplanacions):

Abans de començar els treballs es revisarà l'estat dels apuntalaments, i es reforçaran si fos necessari, així com les construccions pròximes, comprovant si s'observen assentaments o clivells. S'extremaran aquestes prevencions després d'interrupcions de treball de més d'un dia i/o d'alteracions atmosfèriques com pluja o gelades. Les unions entre peces garantiran la rigidesa i el monolitisme del conjunt. S'adoptaran les mesures necessàries per a evitar l'entrada d'aigua i mantenir lliure d'aigua la zona de les excavacions. A aquests fins es construiran les proteccions, rases i cunetes, drenatges i conductes de desguàs que siguin necessaris. Si aparegués el nivell freàtic, es mantindrà l'excavació lliure d'aigua, així com el rebliment posterior. Per a tal fi es disposarà de bombes d'estroncament, desaigües i canalitzacions de prou capacitat.

Els pous d'acumulació i aspiració d'aigua se situaran fora del perímetre de la fonamentació i la succió de les bombes no produirà soscavació o erosions del terreny, ni del formigó col·locat.

No es realitzarà l'excavació del terreny a tomb, soscavant el peu d'un massís per a produir el bolcatge.

No s'acumularan terrenys d'excavació al costat de la vora del buidatge, i s'hi separaran una distància igual o major a dues vegades la profunditat del buidatge. En la mesura que s'efectuï la consolidació definitiva de les parets i fons del buidatge, es conservaran les contencions, apuntalaments i fitacions fetes. L'allisat i el sanejament de les parets del buidatge es farà per a cada profunditat parcial no major de 3 m.

En cas de pluja i suspensió dels treballs, els fronts i talussos quedaran protegits. Se suspendran els treballs d'excavació quan es trobi qualsevol anomalia no prevista, com variació dels estrats, cursos d'aigües subterrànies, restes de construccions, valors arqueològics, i es comunicarà a la direcció facultativa.

Segons el CTE DB SE C, apartat 7.2.2.2, la prevenció de caiguda de blocs requerirà la utilització adequada de malles de retenció.

- El buidatge es podrà realitzar:

Sense pous de recalçar: el terreny s'excavarà entre els límits laterals fins a la profunditat definida en la documentació. L'angle del talús serà l'especificat en projecte. El buidatge es realitzarà per franges horitzontals d'altura no major que 1,50 m o que 3 m, segons s'executi a mà o a màquina, respectivament. En les vores amb elements estructurals de contenció i/o mitgers, la màquina treballarà en direcció no perpendicular a aquests i es deixarà sense excavar una zona de protecció d'amplària no menor que 1 m, que es llevarà a mà abans de descendir la màquina en aquesta vora a la franja inferior.

Amb pous de recalçar: quan s'hagin replantejat els pous de recalçar s'iniciarà, per un dels extrems del talús, l'excavació alternada d'aquests. A continuació es faran els elements estructurals de contenció en les zones excavades i en el mateix ordre. Els pous de recalçar es faran, en general, començant per la part superior quan es realitzen a mà i per la seva part inferior quan es facin amb màquina.

- Excavació en roca:

Quan les diàclasis i falles trobades en la roca presenten escabussaments o direccions propícies al lliscament del terreny de fonamentació, estiguin obertes o reblides de material milonititzat o argilenc, o bé destaquen sòlids excessivament petits, s'aprofundirà l'excavació fins a trobar terreny en condicions favorables.

Els sistemes de diàclasi, les individuals d'una certa importància i les falles, encara que no es considerin perilloses, es representaran en plans, en la seva posició, direcció i escabussament, amb indicació de la classe de material de rebliment, i se senyalitzaran en el terreny, fora de la superfície a cobrir per l'obra de fàbrica, a fi de facilitar l'eficàcia de tractaments posteriors d'injeccions, ancoratges, o altres.

- Anivellament, compactació i sanejament del fons:

En la superfície del fons del buidatge, s'eliminaran la terra i els trossos de roca solts, així com les capes de terreny inadequat o de roca alterada que per la seva direcció o consistència pogueren afeblir la resistència del conjunt. Es netejaran també els clivells i fissures i es rebliran amb formigó o amb material compactat.

També els laterals del buidatge quedaran nets i perfilats.

L'excavació presentarà un aspecte cohesiu. S'eliminaran els dipòsits geològics i es repassarà posteriorment.

- **Gestió de residus**

Els residus generats durant l'execució de la unitat d'obra seran tractats segons la *Part III: Gestió de residus de construcció o demolició en l'obra*.

- **Toleràncies admissibles**

Condicions de no acceptació:

Errors en les dimensions del replantejament superiors al 2,5/1000 i variacions de 10 cm.

Zona de protecció d'elements estructurals inferior a 1 m.

Angle de talús superior a l'especificat en més de 2°.

Les irregularitats que excedeixin de les toleràncies admeses hauran de ser corregides.

- **Condicions d'acabament**

Una vegada aconseguida la cota inferior del buidatge, es farà una revisió general de les edificacions mitgeres per a observar les lesions que hagin sorgit, i es prendran les mesures oportunes.

Control d'execució, assaigs i proves

- **Control d'execució**

Punts d'observació:

- Replantejament:

Dimensions en planta i cotes de fons.

- Durant el buidatge del terreny:

Comparació dels terrenys travessats amb el que es preveu en el projecte i en l'estudi geotècnic.

Identificació del terreny del fons de l'excavació. Compacitat.

Comprovació de la cota del fons.

Excavació confrontant a mitgeries. Precaucions. Obtinguda la cota inferior del buidatge, es farà una revisió general de les edificacions mitgeres.

Nivell freàtic en relació amb el que es preveu.

Defectes evidents, cavernes, galeries, col·lectors, etc.

Apuntalament. Es mantindrà un control permanent dels apuntalaments i sosteniments, i es reforçaran i/o substituiran si fora necessari.

Altura: grossària de la franja excavada.

Conservació i manteniment

No s'abandonarà el tall sense haver-hi apuntalat o tibat la part inferior de l'última franja excavada. Els apuntalaments o part d'aquests només es llevaran quan deixen de ser necessaris i per franges horitzontals, començant per la part inferior del tall.

Es prendran les mesures necessàries per a assegurar que les característiques geomètriques romanguin estables, i es protegirà així el buidatge davant de filtracions i accions d'erosió o afonament per part de les aigües d'escolament.

2.1.5. Rases i pous

Descripció

Descripció

Excavacions obertes i assentades en el terreny, accessibles a operaris, realitzades amb mitjans manuals o mecànics, amb ample o diàmetre no major de 2 m ni profunditat superior a 7 m.

Les rases són excavacions amb predomini de la longitud sobre les altres dues dimensions, mentre que els pous són excavacions de boca relativament estreta en relació amb la seva profunditat.

Criteris de mesurament i valoració d'unitats

- Metre cúbic d'excavació a cel obert, mesurat sobre plans de perfils transversals del terreny, presos abans d'iniciar aquest tipus d'excavació, i aplicades les seccions teòriques de l'excavació, en terrenys deficients, tous, mitjans, durs i rocosos, amb mitjans manuals o mecànics.

- Metre quadrat d'allisat, neteja de parets i/o fons de l'excavació i anivellament de terres, en terrenys deficients, tous, mitjans i durs, amb mitjans manuals o mecànics, sense incloure càrrega sobre transport.

- Metre quadrat d'apuntalament, totalment acabat, incloent-hi els claus i tacs necessaris, retirada, neteja i arreplega del material.

Prescripcions sobre els productes

Característiques i recepció dels productes que s'incorporin a les unitats d'obra

La recepció dels productes, equips i sistemes es realitzarà segons es desenvolupa en la *Part II: Condicions de recepció de productes*. Aquest control comprèn el de la documentació dels subministraments (incloent-hi la corresponent al marcatge CE, quan sigui pertinent), el control mitjançant distintius de qualitat o avaluacions tècniques d'idoneïtat i el control mitjançant assaigs.

- Apuntalaments:

Elements de fusta resinosa, de fibra recta, com pi o avet: taulers, capçals, estampidors, etc. La fusta serrada s'ajustarà, com a mínim, a la classe I/80. El contingut mínim d'humitat en la fusta no serà major del 15%. La fusta no presentarà principi de podriment, alteracions ni defectes.

- Tensors circulars d'acer protegit contra la corrosió.

- Sistemes prefabricats metàl·lics i de fusta: taulers, plaques, puntals, etc.

- Elements complementaris: puntes, gats, tacs, etc.

- Maquinària: pala carregadora, compressor, martell pneumàtic, martell trencador.

- Materials auxiliars: explosius, bomba d'aigua.

Quan calgui fer assaigs per a rebre els productes, segons la seva utilització, aquests podran ser els que s'indiquen:

- Apuntalaments de fusta: assaigs de característiques fisicomecàniques: contingut d'humitat. Pes específic. Higroscopicitat. Coeficient de contracció volumètrica. Duresa. Resistència a compressió. Resistència a la flexió estàtica; amb el mateix assaig i mesurant la data a trencament, determinació del mòdul d'elasticitat E. Resistència a la tracció. Resistència al fem. Resistència a esforç tallant.

Prescripcions quant a l'execució per unitats d'obra

Característiques tècniques de cada unitat d'obra

- **Condicions prèvies**

En tots els casos s'haurà de dur a terme un estudi previ del terreny a fi de conèixer-ne l'estabilitat.

Se sol·licitarà de les corresponents Companyies la posició i solució que cal adoptar per a les instal·lacions que puguin ser afectades per l'excavació, així com la distància de seguretat a línies aèries de conducció d'energia elèctrica. Per a complementar la informació obtinguda de les companyies subministradores, es farà una obertura manual de prospeccions per a localitzar les instal·lacions existents.

Es protegiran els elements de Servei Públic que puguin ser afectats per l'excavació, com boques de reg, tapes i embornals de clavegueram, fanals, arbres, etc.

Abans de l'inici dels treballs, es presentaran a l'aprovació de la direcció facultativa els càlculs justificatius dels apuntalaments que cal realitzar, que aquesta podrà modificar quan ho consideri necessari. L'elecció del tipus d'apuntalament dependrà del tipus de terreny, de les sol·licitacions per fonamentació pròxima o viària i de la profunditat del tall.

Quan les excavacions afecten construccions existents, es farà prèviament un estudi quant a la necessitat de fitacions en totes les parts interessades en els treballs.

Abans de començar les excavacions, estaran aprovats per la direcció facultativa el replantejament i les circulacions que envolten el tall. Les lliteres de replantejament seran dobles en els extrems de les alineacions, i estaran separades de la vora del buidatge almenys 1 m. Es disposaran punts fixos de referència, en llocs que no puguin ser afectats per l'excavació, als quals es referiran totes les lectures de cotes de nivell i desplaçaments horitzontals i/o verticals dels punts del terreny i/o edificacions pròximes assenyalats en la documentació tècnica. Es determinarà el tipus, situació, profunditat i dimensions de fonamentacions que estiguin a una distància de la paret del tall igual o menor de dues vegades la profunditat de la rasa.

El contractista notificarà a la direcció facultativa, amb prou antelació, el començament de qualsevol excavació, a fi que aquest pugui efectuar els mesuraments necessaris sobre el terreny inalterat.

Procés d'execució

- **Execució**

Quan s'hagi efectuat el replantejament de les rases o pous, la direcció facultativa autoritzarà l'inici de l'excavació. L'excavació continuarà fins a arribar a la profunditat assenyalada en els plans i que s'obtingui una superfície ferma i neta a nivell o escalonada. El començament de l'excavació de rases o pous, quan sigui per a fonaments, s'entroncarà quan es disposi de tots els elements necessaris per a procedir a la seva construcció, i s'excavaran els últims 30 cm en el moment de formigonar.

- Apuntalaments (es tindran en compte les prescripcions respecte a les mateixes del capítol Esplanacions):

En general, s'evitarà l'entrada d'aigües superficials a les excavacions, i es buidarà aquesta aigua al més prompte possible quan es produeixin, tot adoptant les solucions previstes per al sanejament de les profundes. Quan els talussos de les excavacions resulten inestables, s'apuntalaran. En la mesura que s'efectuï la consolidació definitiva de les parets i fons de l'excavació, es conservaran les contencions, apuntalaments i fitacions realitzats per a subjectar les construccions i/o terrenys adjacents, així com tanques i/o tancaments. Quan s'aconsegueixin les cotes inferiors dels pous o rases de fonamentació, es farà una revisió general de les edificacions mitgeres. S'excavarà el terreny en rases o pous d'amplària i profunditat segons la documentació tècnica. L'excavació es farà per franges horitzontals d'altura no major a la separació entre estampidors més 30 cm, que s'apuntalarà a mesura que s'excava. Els productes d'excavació de la rasa, aprofitables per al seu rebliment posterior, es podran dipositar en cavallers situats a un sol costat de la rasa, i a una separació de la seva vora d'un mínim de 60 cm.

- Pous i rases:

Segons el CTE DB SE C, apartat 4.5.1.3, l'excavació ha de fer-se amb molta cura per tal que l'alteració de les característiques mecàniques del sòl sigui la mínima inevitable. Les rases i pous de fonamentació tindran les dimensions fixades en el projecte. La cota de profunditat d'aquestes excavacions serà la prefixada en els plànols, o les que la direcció facultativa ordeni per escrit o gràficament a la vista de la naturalesa i condicions del terreny excavat.

Els pous, junt amb fonaments pròxims i de profunditat major que aquests, s'excavaran amb les prevencions següents:

- reduint, quan es pugui, la pressió de la fonamentació pròxima sobre el terreny, mitjançant fitacions;

- fent els treballs d'excavació i consolidació en el menor temps possible;

- deixant com a màxim mitja cara vista de sabata però apuntalada;

- separant els eixos de pous oberts consecutius no menys de la suma de les separacions entre tres sabates aïllades o major o igual a 4 m en sabates corregudes o lloses.

No es consideraran pous oberts els que ja posseeixin estructura definitiva i consolidada de contenció o s'hagin reblit compactant el terreny.

Quan l'excavació de la rasa es realitzi per mitjans mecànics, a més, serà necessari:

- que el terreny admeti talús en tall vertical per a la profunditat que hi hagi;

- que la separació entre el tall de la màquina i l'apuntalament no sigui major d'una vegada i mitja la profunditat de la rasa en aqueix punt.

En general, els pous de recalçar començaran per la part superior quan es realitzin a mà i per la inferior quan sigui a màquina. Es delimitarà, en cas de fer-se a màquina, la zona d'acció de cada màquina. Podran buidar-se els pous de recalçar sense realitzar abans l'estructura de contenció, fins a una profunditat màxima igual a l'altura del plànol de fonamentació pròxim més la meitat de la distància horitzontal, des de la vora de coronació del talús a la fonamentació o vial més pròxim. Quan l'amplària del pou de recalçar sigui igual o major de 3 m, s'apuntalarà. Quan s'hagin replantejat en el front del talús, els pous de recalçar s'iniciaran per un dels extrems, en excavació alternada. No s'acumularà el terreny d'excavació, ni altres materials, al costat de la vora del pou de recalçar, i hauran de separar-se'n una distància no menor de dues vegades la seva profunditat.

Segons el CTE DB ES C, apartat 4.5.1.3, encara que el terreny ferm es trobi molt superficial, és convenient aprofundir de 0,5 m a 0,8 m per davall de la rasant.

- Refinament, neteja i anivellament.

Es retiraran els fragments de roca, lloses, blocs i materials terris que hagin quedat en situació inestable en la superfície final de l'excavació, amb la finalitat d'evitar despreniments posteriors. El refinament de terres es realitzarà sempre retallant i no recreixent. Si per alguna circumstància es produeix un sobreample d'excavació, inadmissible des del punt de vista d'estabilitat del talús, es reblirà amb material compactat. En els terrenys meteoritzables o erosionables per pluges, les operacions de refinament es faran en un termini comprés entre 3 i 30 dies, segons la naturalesa del terreny i les condicions climatològiques del lloc.

- **Gestió de residus**

Els residus generats durant l'execució de la unitat d'obra seran tractats d'acord amb la Part III: Gestió de residus de construcció o demolició en l'obra.

- **Tolerències admissibles**

Comprovació final:

El fons i parets de les rases i pous acabats tindran les formes i dimensions exigides, amb les modificacions inevitables autoritzades, i hauran de refinar-se fins a aconseguir unes diferències de ±5 cm, amb les superfícies teòriques.

Es comprovarà que el grau d'acabat en el refinament de talussos serà el que es pugui aconseguir utilitzant els mitjans mecànics, sense permetre desviacions de línia i pendent, superiors a 15 cm, comprovant amb un regle de 4 m.

Les irregularitats localitzades, abans d'acceptar-les, es corregiran d'acord amb les instruccions de la direcció facultativa.

Es comprovaran les cotes i pendents, cosa que es verificarà amb les estaques col·locades en les vores del perfil transversal de la base del ferm i en les corresponents vores de la coronació de la trinxera.

- **Condicions d'acabament**

Es conservaran les excavacions en les condicions d'acabat, després de les operacions de refinament, neteja i anivellament, lliures d'aigua i amb els mitjans necessaris per a mantenir l'estabilitat.

Segons el CTE DB SE C, apartat 4.5.1.3, una vegada feta l'excavació fins a la profunditat necessària i abans de constituir la solera de seient, s'anivellarà bé el fons perquè la superfície quedi sensiblement d'acord amb el projecte, i es netejarà i piconarà lleugerament.

Control d'execució, assaigs i proves

- **Control d'execució**

Punts d'observació:

- Replantejament:

Cotes entre eixos.

Dimensions en planta.

Rases i pous. No acceptació d'errors superiors al 2,5/1000 i variacions iguals o superiors a ± 10 cm.

- Durant l'excavació del terreny:

Comparar terrenys travessats amb el que es preveu en projecte i estudi geotècnic.

Identificació del terreny de fons en l'excavació. Compacitat.

Comprovació de la cota del fons.

Excavació confrontant a mitgeries. Precaucions.

Nivell freàtic en relació amb el que es preveu.

Defectes evidents, cavernes, galeries, col·lectors, etc.

Agressivitat del terreny i/o de l'aigua freàtica.

Pous. Apuntalament en el seu cas.

- Apuntalament de rasa.

Replantejament; no s'admetran errors superiors al 2,5/1000 i variacions en ± 10 cm.

Es comprovarà una escairada, separació i posició de l'apuntalament, i no s'acceptarà que siguin inferiors, superiors i/o diferents de les especificades.

- Apuntalament de pou:

Per cada pou es comprovarà una escairada, separació i posició, i no s'acceptarà si les escairades, separacions i/o posicions són inferiors, superiors i/o diferents de les especificades.

Conservació i manteniment

En els casos de terrenys meteoritzables o erosionables per les pluges, l'excavació no haurà de romandre oberta a la seva rasant final més de 8 dies sense que sigui protegida o finalitzats els treballs de col·locació de la canonada, fonamentació o conducció que calgui instal·lar-hi. No s'abandonarà el tall sense haver-hi apuntalat o tibat la part inferior de l'última franja excavada. Es protegirà el conjunt de l'apuntalament enfront de filtracions i accions d'erosió per part de les aigües d'escolament. Els apuntalaments o part d'aquests només es llevaran quan deixen de ser necessàries i per franges horitzontals, començant per la part inferior del tall. En començar la jornada de treball, els apuntalaments hauran de ser revisats, tibant els estampidors que s'hagin afluixat. S'extremaran aquestes prevencions després d'interrupcions de treball de més d'un dia i/o d'alteracions atmosfèriques com pluja o gelades.

2.2. Contencions del terreny

2.2.1. Murs pantalla

Descripció

Descripció

Pantalles: estructures contínues de contenció i fonamentació de formigó armat, construïdes mitjançant l'excavació en el terreny de rases perimetrals profundes, executades sense necessitat d'apuntalament, utilitzant generalment llots tixòtrops, en les quals posteriorment es col·loquen les armadures i s'aboca el formigó, o bé s'allotgen panells prefabricats de formigó. No s'inclou l'excavació ni l'execució de suports provisionals i definitius, com ara apuntalaments, ancoratges, etc.

Drenatge: sistema de captació i conducció d'aigües del subsol per tal que l'excavació s'executi en sec.

Criteris de mesurament i valoració d'unitats

- Metre quadrat de pantalla contínua, especificant la resistència del formigó, el gruix de la pantalla en cm i el tipus de sòl.

- Metre lineal de murs menuts guia per a mur pantalla, especificant gruix, altura i distància entre els murs menuts en cm, així com el tipus de formigó.

- Metre quadrat d'excavació i formigonada de pantalla, especificant e gruix en cm.

Prescripcions sobre els productes

Característiques i recepció dels productes que s'incorporin a les unitats d'obra

La recepció dels productes, equips i sistemes es realitzarà tal com es desenvolupa en *la Part II: Condicions de recepció de productes*. Aquest control comprèn el de la documentació dels subministraments (incloent-hi la corresponent al marcatge CE, quan sigui pertinent), Certificat d'Organisme de Control acreditant el compliment del RD 163/2019 pel subministrador de formigó, el control mitjançant distintius de qualitat oficialment reconeguts o avaluacions tècniques d'idoneïtat i el control mitjançant assaigs.

Les característiques seran les especificades en la norma UNE-EN 1538:2011+A1:2016 «Execució de treballs geotècnics especials. Murs-pantalla», per a llots, formigó i acer i el que es disposa en la subsecció *Formigó armat* de la *Part I* del present Plec.

Murets guia, d'amplària igual o major que 25 cm, segons plànols.

Formigó per a armar (HA), de resistència i dosatge especificats en projecte.

Barres corrugades d'acer, o ferralla armada, de característiques físiques i mecàniques indicades en projecte.

Malles electrosoldades d'acer, de característiques físiques i mecàniques indicades en projecte.

Llots tixòtrops.

Emmagatzematge i manipulació (criteris d'ús, gestió de residus, conservació i manteniment)

En cas de formigó preparat en obra, l'emmagatzematge dels ciments, àrids, additius i armadures s'efectuarà segons les indicacions de l'article 51.2.2 del capítol 11 del *Codi Estructural*.

Tots els materials components del formigó s'emmagatzemaran i transportaran evitant-ne l'entremesclat o segregació, i es protegiran de la intempèrie, la humitat i la possible contaminació o agressió de l'ambient, per a evitar qualsevol deterioració o alteració de les seves característiques i garantir el compliment del que es preveu en els articles 28 a 32 (capítol 8) del *Codi Estructural*.

Es disposarà d'àrees específiques per a l'emmagatzematge de barres o rotllos d'armadures rebudes i per a les remeses d'armadures o ferralla armada, i es conservaran, fins al moment de la seva elaboració, armat o muntatge, degudament protegides de la pluja, humitat del sòl i/o ambients agressius, i degudament classificades segons els tipus, classes i els lots dels quals procedeixin, per a garantir la necessària traçabilitat. Abans del seu emmagatzematge es comprovarà que estan netes per a conservar-les correctament i tinguin adherència posteriorment.

L'estat de la superfície de tots els acers serà sempre objecte d'examen abans de l'ús, amb la finalitat d'assegurar-se que no presentin alteracions perjudicials.

Els residus generats durant l'execució de la unitat d'obra seran tractats d'acord amb la *Part III: Gestió de residus de construcció o demolició en l'obra*.

Prescripcions quant a l'execució per unitats d'obra

Característiques tècniques de cada unitat d'obra

- **Condicions prèvies: suport**

D'acord amb l'estudi geotècnic, es comprovarà el comportament del terreny afectat per l'obra dins i fora del solar fins a una profunditat de dues vegades la del buidatge i la situació més alta a la qual pugui arribar el nivell freàtic quan s'hagi construït l'obra.

- **Compatibilitat entre els productes, elements i sistemes constructius**

Quan les aigües i el terreny en contacte amb la pantalla siguin agressius, es tindran les precaucions necessàries respecte a la durabilitat del formigó i de les armadures, d'acord amb l'article 43 (capítol 9) del Codi Estructural, indicades en

la subsecció «3.3. Estructures de formigó» d'aquest plec.

Aquestes mesures inclouen l'elecció adequada del tipus de ciment a emprar (segons la Instrucció RC-16 i l'annex 6 del *Codi Estructural*), del dosatge i permeabilitat del formigó, del gruix de recobriment de les armadures, etc.

Les incompatibilitats pel que fa als components del formigó, ciments, aigua, àrids i additius són les especificades en el capítol 8 del *Codi Estructural*.

En la soldadura d'acers especials s'utilitzaran els elèctrodes adequats, així com el voltatge i condicions especials de soldadura a l'arc, de manera que no resultin afectades les propietats de l'acer.

Procés d'execució

- **Execució**

Per a l'execució de pantalles contínues es consideren acceptables les especificacions constructives recollides en la norma UNE-EN 1538:2011+A1:2016. El procés inclou les següents operacions:

- Preparació:

Plataforma de treball:

Serà com a mínim de 12 m d'amplària i per l'interior del solar, situada almenys a 1,50 m per damunt del nivell freàtic i a 1 m per damunt de la base de la fonamentació confrontant. En zona de vials pot estar com a màxim a 2 m per davall del nivell del terreny exterior al solar. El pla superior de la plataforma es farà coincidir amb l'origen de la pantalla. Quan la cota del terreny natural no permeti complir aquestes exigències, es realitzarà un terraplè compactat fins a aconseguir-ho, seguint les indicacions del capítol «Esplanacions».

En qualsevol cas, la plataforma serà horitzontal i estarà lliure d'obstacles, prou compactada i drenada per a permetre el funcionament correcte de la maquinària.

Apuntalaments i recalçaments:

S'efectuaran apuntalaments quan les edificacions mitgeres, a causa del seu estat, puguin veure's afectades per la perforació de la pantalla.

S'efectuaran recalçaments quan sigui impossible complir amb les exigències quant a cota de la plataforma de treball, o quan el comportament de la fonamentació contigua ho exigeixi.

Conduccions aèries:

Totes les conduccions aèries que afecten la zona de treball hauran de ser desviades abans de procedir als treballs de perforació.

Elements enterrats:

Abans de procedir a perforar per a l'execució de la pantalla, hauran de ser eliminats o modificats tots els elements soterrats (com ara canalitzacions, arrels, restes de fonaments, etc.) que afectin l'àrea de treball, no sols els que interfereixin directament, sinó també aquells que per la seva proximitat puguin afectar l'estabilitat del terreny durant el procés d'execució de la pantalla.

- Replantejament:

Sobre la plataforma de treball haurà de situar-se l'eix de la pantalla, mitjançant aparells topogràfics. A partir dels punts fixos de replantejament, es determinaran les cotes absolutes i relatives de la plataforma de treball per a, a partir d'aquestes, establir les d'execució.

Es triarà el dosatge del formigó perquè la seva posada en obra no resulti defectuosa, i per això s'haurà de tenir una elevada plasticitat.

Per a evitar sobreamples considerables en terrenys heterogenis o amb pous mal reblerts, es recorrerà a fer injeccions precises del terreny.

En el cas d'utilització d'ancoratges, es requereix permís de la propietat confrontant i la no existència d'elements o serveis amb els quals puguin existir interferències.

L'execució de la pantalla s'efectuarà per panells independents en el pla previst en la documentació tècnica, els quals quedaran travats entre si a través de juntes de formigonada verticals formant una estructura contínua.

El contractista haurà de tenir en tot moment el control total de totes les operacions d'excavació, formigonada, manipulació, hissat i col·locació, en el seu cas, dels panells prefabricats en les rases.

- Replantejament de la pantalla:

El contractista el durà a terme d'acord amb l'esquema aprovat per la direcció facultativa.

El contractista adoptarà un sistema lògic i senzill de designació dels panells, que permeti identificar-los en els esquemes i plànols i en obra. La identificació en l'obra serà mitjançant marques o senyals inconfusibles i permanents de manera que es corresponguin amb la seva respectiva pantalla.

- Execució dels murets guia:

A partir de l'eix de replantejament, es fixaran els límits de la pantalla i es construiran, en primer lloc, uns murets amb separador igual a la grossària de la pantalla més 5 cm. Aquests murets, que no sols serviran de guia a la maquinària d'excavació, sinó que també col·laboren a l'estabilitat del terreny, tindran una amplària mínima de 25 cm i una altura de 70 a 150 cm, depenent de les condicions del sòl, i aniran convenientment armats. Sobre els murets guia es delimitarà la longitud de cada panell i es fixaran les cotes del fons de l'excavació i de les rasants del formigó i de les armadures.

- Preparació del llot tixòtrop:

En la fabricació dels llots tixòtrops, la mescla del material o materials secs amb aigua es realitzarà emprant mitjans enèrgics adequats per a la seva dispersió completa i l'obtenció d'un producte uniforme. Així mateix, el llot haurà de ser emmagatzemat 24 hores abans d'utilitzar-lo com a mínim, per a poder hidratar-se completament, llevat que l'ús de dispersants permeti reduir aquest termini.

Per a garantir la seguretat i la qualitat del treball davant de possibles pèrdues de llot a causa de filtracions o fuites en el terreny, s'haurà de disposar en tot moment d'un volum addicional de llot, en condicions d'utilització, igual al volum total de les rases perforades i no formigonades. Així mateix, hi haurà en obra una quantitat de material i un subministrament d'aigua suficient per a fabricar immediatament un volum anàleg de llot.

- Excavació de la rasa i neteja de l'excavació:

L'excavació corresponent a cada panell es farà amb tots els mitjans mecànics previstos en l'estudi d'execució i el programa de treballs (estudi de la programació del control de qualitat i pla d'obra del constructor), aprovats per la direcció facultativa.

Quan les excavacions es realitzen per davall del nivell freàtic es podran seguir les indicacions de la norma NTE-CCP, que determina, en funció del tipus de sòl i de la profunditat de l'excavació, les solucions a adoptar perquè no es produeixin sifonaments, trencament del fons de l'excavació ni filtracions.

Si les condicions del terreny ho requeriren, el material extret de la perforació s'anirà reemplaçant per llots tixòtrops que, durant tot el procés, hauran de romandre per damunt del nivell inferior dels murets guia.

La profunditat de l'excavació superarà, almenys, en 20 cm a la que tingui l'armadura del panell a formigonar, a fi d'evitar que les armadures recolzen sobre el terreny en els cantons del panell, on la neteja de detritus és més difícil.

Abans de la col·locació d'encofrats laterals i armadures, o a la col·locació, en el seu cas, del panell prefabricat de formigó, s'efectuarà una neteja del fons de la rasa, i se n'extrauran els elements solts que es poguessin haver després de les parets de l'excavació, així com els detritus sedimentaris. També es regenerarà el llot d'extracció si no complís amb les condicions exigibles.

Des del començament de l'excavació de la rasa fins al final del període d'enduriment del formigó, o fins que s'hagués acabat la col·locació del panell prefabricat, no es permetrà amuntonar en les proximitats de la pantalla cap material el pes del qual pogués posar en perill l'estabilitat del terreny.

- Col·locació de l'encofrat de juntes entre panells:

Abans de conducta a la formigonada, es col·locaran en la rasa els elements que vagin a modelar les juntes laterals d'unió entre dos panells consecutius, la missió dels quals és la d'assegurar la continuïtat geomètrica de l'excavació i de la pantalla de formigó armat, així com seguir de guia a l'útil utilitzat en l'excavació de la rasa. Els elements es col·locaran en posició vertical i adequadament fixats o encastats en el fons; la seva amplària serà igual a la grossària de la pantalla.

Existeixen diversos sistemes per a la formació de juntes; es triaran aquells que redueixin l'acumulació de formigó contaminat en l'entorn seu.

- Col·locació d'armadures:

Les armadures es construiran en taller de manera que formen un conjunt solidari, anomenat gàbia, de la mateixa longitud, en horitzontal, que la del panell.

Si bé no és habitual, podrien elaborar-se les gàbies *in situ*, amb els controls de qualitat i geometria necessaris.

Si la rasa fora molt profunda, es podran descompondre les armadures verticalment en dues o més trams, els quals se soldaran en obra per a formar un conjunt continu. Aquest conjunt haurà de tenir les dimensions i disposicions indicades en projecte, amb independència de la profunditat real aconseguida en la perforació de la rasa.

Les gàbies hauran de portar enrigidors i estar soldades en els punts precisos per a evitar-ne la deformació durant el transport, hissat i col·locació en la rasa. En la soldadura d'acers especials s'utilitzaran els elèctrodes adequats, així com el voltatge i les condicions especials de soldadura a l'arc, de manera que no resultin afectades les propietats de l'acer. Els ganxos de suspensió de les gàbies seran d'acer ordinari.

La separació mínima entre barres verticals i horitzontals serà de 10 cm i el recobriment, de 7 cm. Les formes tancades o nucs d'armadures hauran d'evitar-se en la mesura de les possibilitats, de manera que no impedeixin la bona circulació del formigó i pugui garantir-se el recobriment correcte de les barres.

Per a garantir el centrat de les gàbies en rasa i aconseguir el recobriment de les barres, hauran de disposar-se separadors o cales de morter en les dues cares de les gàbies, a raó d'un separador cada 2 m² de la pantalla, almenys.

Hauran de preveure's armadures d'espera per a l'enllaç amb la biga de lligat.

Les gàbies d'armadures es col·locaran en el panell introduint i soldant successivament els diversos trams i deixant-les ben centrades, mitjançant els separadors esmentats adés. La gàbia haurà de quedar suspesa de manera estable dels murets guia a una distància mínima de 20 cm del fons de l'excavació. Durant l'hissat i col·locació de les gàbies, haurà de disposar-se d'una subjecció de seguretat, en previsió del trencament dels ganxos d'elevació.

- Formigonada de panells:

La formigonada s'efectuarà sempre mitjançant canonada de diàmetre de com a mínim 15 cm i 6 vegades la dimensió màxima dels àrids; estarà centrada en el panell i s'introduirà a través del llot fins al fons de l'excavació. Portarà al capdavant una tremuja per a la recepció del formigó.

La formigonada es farà de manera contínua. Si durant el procés fos necessari alçar la canonada de formigonada, aquesta es mantindrà dins de la massa de formigó 3 m per a formigonada davall de llot.

Quan la longitud del panell sigui superior a 6 m, s'utilitzaran dues canonades de formigonada, i s'abocarà el formigó simultàniament.

Els llots s'aniran evacuant a mesura que progressa la formigonada. Convé que la velocitat mitjana de pujada del formigó sobre tota l'altura del panell no sigui inferior a 3 m/h.

La cota final de formigonada superarà la teòrica almenys en 30 cm. Aquest excés de formigó, en la major part contaminat pel llot, serà demolit abans de construir la biga de lligat dels panells. Si la cota teòrica coincideix amb la coronació dels murets, s'haurà de fer desbordar el formigó fins a comprovar que no està contaminat.

- Extracció d'encofrats de juntes, en cas necessari:

En acabar la formigonada del panell, s'extrauran els elements d'encofrats de les juntes entre panells. Aquesta operació es realitzarà quan el formigó hagi adquirit prou resistència perquè es mantingui vertical la paret encofrada. L'extracció dels encofrats s'executarà amb la cura adequada per a no danyar el formigó del panell, sense colps, vibracions ni altres sistemes dinàmics que puguin resultar perjudicials.

- Col·locació dels panells prefabricats, en el seu cas:

Acabada l'excavació de la rasa, i abans de col·locar el panell prefabricat, s'introduirà, a través de la canonada de formigonada, en el fons de l'excavació i fins a una altura adequada, una mescla de bentonita-ciment i formigó; aquesta altura no serà, en general, inferior a 2 m. Després s'abaixarà el panell, que quedarà encastat en la seva part inferior.

Quan s'hagi introduït i assentat el panell en la rasa, haurà d'anivellar-se convenientment; per a això es podran utilitzar suports extensibles de caragol o gats mecànics que descansen en els murets guia o un altre dispositiu similar per a aquest fi.

Si s'utilitzés formigó per a l'encast, l'excavació de les rases contigües s'haurà de realitzar abans que aquest endureixi totalment.

- Biga de lligat:

L'excés de formigonada que superarà la cota teòrica almenys en 30 cm, en la major part contaminat, serà demolit abans de construir la biga de lligat dels panells.

- Buidatge i disposició de suports:

Si l'excavació es fa en un terreny saturat i per davall del nivell freàtic, s'establirà un corrent de filtració d'aigua a través del terreny que aflorarà en el fons de l'excavació o anirà a parar als elements de drenatge i esgotament que es disposen per a deixar en sec l'excavació.

- **Toleràncies admissibles**

Es comprovarà que les dimensions dels elements executats presenten unes desviacions admissibles per al funcionament adequat de la construcció. S'estarà al que es disposa en el projecte d'execució o, en defecte d'això, al que s'estableix en els Annexos 14 «Toleràncies en elements de formigó» i 16 «Toleràncies en elements d'acer» del *Codi Estructural*.

- **Condicions d'acabament**

La qualitat de la superfície depèn de la qualitat del terreny que li serveix d'encofrat, per la qual cosa no s'exigirà una tolerància inferior a la dimensió més gran dels elements que es troben en el terreny. Segons aquest, es podran obtenir superfícies més o menys llises. Es retiraran els d'equips i netejaran els talls.

Control d'execució, assaigs i proves

- **Control d'execució**

Com a mínim, s'efectuaran els controls descrits a continuació, i es podrà complementar el control segons les indicacions de la UNE-EN 1538:2011+A1:2016.

Punts d'observació:

- Murets guia:

Unitat i freqüència d'inspecció: una per cada tram de murets.

Dimensions d'excavació.

Separació dels murets.

Disposició, número i diàmetre de les armadures.

- Perforació:

Posició de la maquinària.

Unitat i freqüència d'inspecció: una per panell.

Amplària útil de l'excavació.

Longitud dels panells.

Profunditat de la rasa excavada.

Desviacions de la vertical.

Perfil del terreny

Característiques del llot tixòtrop. Viscositat Marsh, densitat. Resistència al cisallament

Nivell del llot.

- Col·locació d'armadures i formigonada:

Unitat i freqüència d'inspecció: longitud de gàbia, cotes d'elements singulars i posició horitzontal de la gàbia, una per gàbia o panell.

Contingut d'arena del llot, abans de la formigonada.

Neteja del fons.

Alineació dels elements d'encofrat de juntes. Verticalitat, posició i profunditat.

Comprovació que la gàbia d'armadures no té deformacions durant el seu hissat i introducció en la rasa.

Dimensions dels separadors.

Col·locació de la gàbia. Suspesa sense tocar fons.

Formigonada. Posició de la canonada de formigonada. Duració. Nivell de formigonada.

- Col·locació de panells prefabricats, en el seu cas, dins de les rases:

Unitat i freqüència d'inspecció: una per panell.

Neteja del fons.

Col·locació correcta dels panells, alineats i encaixats en les juntes corresponents.

Rebliment adequat de l'intradós dels panells (llots, morter, formigó o el que estigui establit).

- Biga de lligat:

Unitat i freqüència d'inspecció: una per biga.

Tipus d'acer, disposició i diàmetre de les armadures.

Longituds d'ancoratge, entroncaments i cavalcament.

Separació entre cèrcols i recobriment de l'armadura longitudinal.

En el cas que la Propietat hagués establert exigències relatives a la contribució de l'estructura a la sostenibilitat, de conformitat amb Annex núm. 2 del *Codi Estructural*, la Direcció Facultativa haurà de comprovar durant la fase d'execució que, amb els mitjans i procediments reals que s'hi utilitzin, se satisfà la mateixa classificació (baixa, alta o molt alta) definida en el projecte per a l'índex HISSES.

Conservació i manteniment

No s'utilitzarà la pantalla per a un ús diferent d'aquell per al que ha sigut dissenyada. Qualsevol modificació en aquesta, en els seus suports o en el seu entorn que puguin afectar les condicions de treball, ha de ser justificada i comprovada mitjançant els càlculs oportuns realitzats per un tècnic competent.

2.3. Fonamentacions directes

2.3.1. Lloses de fonament

Descripció

Fonamentacions directes realitzades mitjançant lloses horitzontals de formigó armat, les dimensions en planta del qual són molt grans comparades amb el seu gruix, sota de suports i murs pertanyents a estructures d'edificació.

Poden ser: contínues i uniformes, amb reforços davall de pilars, amb pedestals, amb secció en calaix, nervada o alleugerida.

Criteris de mesurament i valoració d'unitats

Metre cúbic de formigó en massa o per a armar.

Mesurat el volum a excavació teòrica plena, formigó de resistència i dosatge especificats, posat en obra segons el *Codi Estructural*.

- Quilogram d'acer muntat per a lloses.

Acer del tipus i diàmetre especificats, muntat en lloses, incloent-hi talls, ferrallat i escapces, i posada en obra segons el *Codi Estructural*.

- Metre cúbic de formigó armat en lloses.

Formigó de resistència i dosatge especificats, preparat en obra o en central, per a lloses de cara mitjana especificada, amb una quantia mitjana del tipus d'acer especificada, fins i tot retalls, separadors, filferro de lligat, posada en obra, vibrat i curació del formigó segons el *Codi Estructural*.

- Metre quadrat de capa de formigó de neteja.

De formigó de resistència, consistència i grandària màxima de l'àrid especificats, fabricat en obra o en central, del gruix determinat, en la base de la fonamentació, transportat i posat en obra segons l'annex núm. 10 del *Codi Estructural*.

- Metre lineal de tub drenant.

Realment executat, mesurat en el terreny, incloent-hi el llit de seient. No s'inclou l'excavació.

- Metre cúbic de rebliment de material drenant.

Realment executat, mesurat sobre els plans de perfils transversals; no són de pagament els excessos per excés d'excavació, delimitació de zona, mesuraments inclosos en altres unitats d'obra, etc.

- Metre cúbic de material filtrant.

Mesurat sobre els plans de perfils transversals en zones de rebliment localitzades.

- Metre quadrat d'encastat.

Format per una capa de material filtrant del gruix determinat sobre la qual s'assenta una capa de grava, les dues capes esteses uniformement, incloent-hi compactació i piconat.

- Unitat d'arqueta.

Formada per solera de formigó en massa, fàbrica de rajola massissa i tapa amb perfil metàl·lic i reticle, formada amb acer, formigonada, fins i tot encofrat i desencofrat.

- Metre quadrat d'impermeabilització.

Inclosos els materials utilitzats, la preparació de la superfície i tants treballs com siguin necessaris per a l'acabament complet de la unitat.

Prescripcions sobre els productes

Característiques i recepció dels productes que s'incorporin a les unitats d'obra

La recepció dels productes, equips i sistemes es realitzarà tal com es desenvolupa en la *Part II*. Aquest control comprèn el de la documentació dels subministraments (incloent-hi la corresponent al marcatge CE, quan sigui pertinent), el control mitjançant distintius de qualitat oficialment reconeguts o avaluacions tècniques d'idoneïtat i el control mitjançant assaigs:

- Formigó per a armar (FA), de resistència i dosatge especificats en projecte.

- Barres corrugades d'acer, o ferralla armada, de característiques físiques i

mecàniques indicades en projecte.

- Malles electrosoldades d'acer, de característiques físiques i mecàniques indicades en projecte.

Impermeabilització i drenatge, segons tipus d'impermeabilització requerit en el CTE DB HS 1 apartat 2.1, (vegeu capítol «Murs executats amb encofrats»).

Quan s'utilitzi formigó preparat, el subministrador de formigó haurà de disposar de Certificat d'Organisme de Control acreditant el compliment del RD 163/2019.

Emmagatzematge i manipulació (criteris d'ús, gestió de residus, conservació i manteniment)

En cas de formigó preparat en obra, l'emmagatzematge dels ciments, àrids, additius i armadures s'efectuarà segons les indicacions de l'article 51.2.2 (capítol 11) del *Codi Estructural*.

Tots els materials components del formigó s'emmagatzemaran i transportaran evitant-ne l'entremesclat o segregació, protegint-los de la intempèrie, la humitat i la possible contaminació o agressió de l'ambient, evitant qualsevol deterioració o alteració de les seves característiques i garantint el compliment del que es prescriu en els articles 28 a 32 (capítol 8) del *Codi Estructural*.

Així, els ciments subministrats en sacs s'emmagatzemaran en un lloc ventilat i protegit, mentre que els que se subministrin a granel s'emmagatzemaran en sitges, igual que els additius (cendres volants o fums de sílice).

En el cas dels àrids s'evitarà que es contaminin per l'ambient i el terreny i que es mesclin entre si les diferents fraccions granulomètriques.

No s'utilitzaran àrids reciclats per a elaborar formigons armats llevat que es disposi de la documentació de propietats físiques i químiques que acreditin la compatibilitat amb les armadures i resta de components del formigó. L'ús d'àrids reciclats exigeix major contingut de ciment i genera resistències una mica inferiors, la qual cosa ha de considerar-se.

Les armadures es conservaran classificades per tipus, qualitats, diàmetres i procedències, de tal manera que s'evitin possibles deterioracions o contaminacions. En el moment d'usar-les estaran exemptes de substàncies estranyes (greix, oli, pintura, etc.), i no s'admetran pèrdues de secció per oxidació superficial superiors a l'1% respecte de la secció inicial de la mostra, comprovades després d'un raspallat amb raspall de filferros.

Els residus generats durant l'execució de la unitat d'obra seran tractats segons la *Part III: Gestió de residus de construcció o demolició en l'obra*.
Prescripcions quant a l'execució per unitats d'obra
Característiques tècniques de cada unitat d'obra

• **Condicions prèvies: suport**

El pla de suport (el terreny, després de l'excavació) presentarà una superfície neta i plana, serà horitzontal, i es fixarà la profunditat segons el projecte.

• **Compatibilitat entre els productes, elements i sistemes constructius**

Es prendran les precaucions necessàries en terrenys agressius o amb presència d'aigua que pugui contenir substàncies potencialment agressives en dissolució, respecte a la durabilitat del formigó i de les armadures, d'acord amb article 43 del Codi Estructural, indicades en la subsecció 3.3. Estructures de formigó d'aquest plec.

Aquestes mesures inclouen l'adequada elecció de la classe de ciment que cal emprar (segons la Instrucció RC-16 i l'annex 6 del Codi Estructura), de la dosificació i permeabilitat del formigó, del gruix de recobriment de les armadures, etc.

Les incompatibilitats quant als components del formigó, ciments, aigua, àrids i additius són les especificades en capítol 8 del Codi Estructural.

Procés d'execució

• **Execució**

- Informació prèvia:

Localització i traçat de les instal·lacions dels serveis que hi hagi i les previstes per a l'edifici en la zona de terreny on s'actuarà.

Segons el CTE DB ES C, apartat 4.6.2, es farà la confirmació de l'estudi geotècnic, segons l'apartat 3.4 del CTE DB ES C, o si és el cas, de les característiques del terreny establides en el projecte. El resultat de tal inspecció s'incorporarà a la documentació final d'obra. En particular s'ha de comprovar que el nivell de suport de la fonamentació, l'estratigrafia, el nivell freàtic, les condicions hidrogeològiques, la resistència i humitat del terreny s'ajusten al que es preveu i si es detecten defectes evidents, com ara cavernes, falles, galeries, pous, etc., o corrents subterranis que puguin produir soscavació o arrossegaments.

- Excavació:

Per a l'excavació s'adoptaran les precaucions necessàries en funció de la classe de terreny i de les distàncies a les edificacions confrontants.

El pla de suport de la llosa se situarà a la profunditat prevista per davall del nivell de la rasant.

L'excavació es portarà a cap en funció del terreny; si és predominantment arenós, fins al pla de suport de la llosa es farà per bandes, fins a descobrir el pla de suport, que es regarà amb una lletada de ciment; una vegada endurida, s'estendrà la capa de formigó de neteja i regularització per al suport.

Si el terreny és d'argila i llim, l'excavació es farà en dues fases, en la primera s'excavarà fins a una profunditat màxima de 30 cm, per damunt del nivell de suport, per a acabar, en una segona fase, l'excavació per bandes, i netejar la superfície descoberta i aplicar el formigó de neteja fins a la regulació del suport.

Si el terreny està constituït per argila, almenys la solera d'assentament ha de tirar-se immediatament després d'acabada l'excavació. Si això no pot realitzar-se, l'excavació ha de deixar-se de 10 a 15 cm per damunt de la cota definitiva de fonamentació fins al moment en què tot estigui preparat per a formigonar.

L'excavació que es porta a cap per a lloses amb cota de fonamentació profunda porta aparellat un alçament del fons de l'excavació. Segons el CTE DB ES C, apartat 4.5.2.2, aquest es determinarà seguint les indicacions en funció de la classe de terreny, situació del nivell freàtic, etc., i es prendran les precaucions oportunes.

Si la profunditat de l'excavació a cel obert per a soterranis és important, el fons de l'excavació pot resultar inestable i trencar per alçament, qualssevol que siguin la resistència i el tipus d'apuntalament utilitzat per a les parets laterals. En aquest cas, ha de comprovar-se l'estabilitat del fons de l'excavació.

Si les subpressions d'aigua són molt fortes pot ser necessari ancorar la llosa o disposar una instal·lació permanent de drenatge i bombament. Si en el terreny es pot produir sifonament (llims, arenes fines, etc.), l'esgotament ha d'efectuar-se des de pous filtrants i mai des d'embornals, segons el CTE DB ES C apartats 6.3.2.2.2 i 7.4.3. Segons el CTE DB HS 1, apartat 2.2, el sistema de drenatge i evacuació complirà, així mateix, les exigències d'aquest apartat.

- Formigó de neteja:

Sobre la superfície del terreny es disposarà una capa de formigó de neteja o solera d'assentament de 10 cm de gruix mínim, sobre la qual es col·locaran les armadures amb els corresponents separadors de morter.

L'enduriment del formigó de neteja es prolongarà durant 72 hores.

- Col·locació de les armadures i la formigonada de la llosa:

La posada en obra, abocament, compactació i enduriment del formigó, així com la col·locació de les armadures seguiran les indicacions del Codi Estructural i de la subsecció 3.3. Estructures de formigó d'aquest plec.

El recobriment mínim s'ajustarà a les especificacions de l'article 43.4.1 del Codi Estructural: si s'ha preparat el terreny i s'ha disposat una capa de formigó de neteja tal com s'ha indicat en aquest apartat, els recobriments mínims seran els de taules 44.2.1.1.a, 44.2.1.1.b, 44.3, 44.4 i 44.5 del Codi Estructural, en funció de la resistència característica del formigó, de la classe d'element, de la classe d'exposició i de la vida útil de projecte, en cas contrari, si es formigona la llosa directament contra el terreny el recobriment serà de 7 cm. Per a garantir aquests recobriments els engraellats o armadures que es col·loquen en el fons de la

llosa, es recolzaran sobre separadors de materials resistents a l'alcalinitat del formigó, segons les indicacions dels articles 43.4.2 i 49.8.2 del Codi Estructural. No es recolzaran sobre lliteres metàl·liques que després de la formigonada quedin en contacte amb la superfície del terreny, per facilitar l'oxidació de les armadures. Les distàncies màximes dels separadors seran de 50 diàmetres o 100 cm, per a les armadures de l'engraellat inferior i de 50 diàmetres o 50 cm, per a les armadures de l'engraellat superior.

La formigonada es durà a terme, si pot ser, sense interrupcions que puguin donar lloc a plans de feblesa. En cas necessari, les juntes de treball han de situar-se en zones llunyanes als pilars, on menors siguin els esforços tallants. Abans de reprendre la formigonada, es netejaran les juntes eliminant els àrids que hagin quedat solts, es retirarà la capa superficial de morter deixant els àrids al descobert i s'humitejarà la superfície. L'abocament es realitzarà des d'una altura no superior a 100 cm. La temperatura de formigonada serà la indicada en el Codi Estructural.

En lloses de gran cantell es controlarà la calor d'hidratació del ciment, ja que pot donar lloc a fissuracions i garsejament de la llosa.

- Impermeabilització:

Segons el CTE DB HS 1, apartat 1.2, els soterranis (conformats per murs i sòls) davall del nivell freàtic s'han de protegir de les filtracions d'aigua per a cada solució constructiva en funció del grau d'impermeabilitat requerit. Les condicions d'execució es descriuen en l'apartat 5.1.2 d'aquest document.

- Protecció enfront de l'exposició al gas radó:

Si és el cas, col·locació de barrera de protecció d'acord amb l'apartat 3 del CTE DB HS-6.

• **Toleràncies admissibles**

Es comprovarà que les dimensions dels elements executats presenten unes desviacions admissibles per al funcionament adequat de la construcció. S'estarà al que es disposa en el projecte d'execució o, en defecte d'això, al que s'estableix en els annexos 14 "Toleràncies en elements de formigó" i 16 "Toleràncies en elements d'acer" del Codi Estructural.

• **Condicions de terminació**

Les superfícies que hagin de quedar vistes, hauran de quedar sense imperfeccions, en cas contrari s'utilitzaran materials específics per a la reparació de defectes i neteja d'aquestes.

Si la formigonada s'ha efectuat en temps fred, serà necessari protegir la fonamentació per a evitar que el formigó fresc resulti danyat. Es cobrirà la superfície mitjançant plaques de poliestirè expandit ben fixades o mitjançant làmines calorifugades. En casos extrems, pot ser necessari utilitzar tècniques per a la calefacció del formigó.

Si la formigonada s'ha efectuat en temps calorós, ha d'iniciar-se l'enduriment al més prompte possible. En casos extrems, pot ser necessari protegir la fonamentació del sol i limitar l'acció del vent mitjançant pantalles, o fins i tot, formigonar de nit.

Control d'execució, assaigs i proves

• **Control d'execució**

Unitat i freqüència d'inspecció: 2 per cada 1000 m2 de planta.

Punts d'observació:

- Comprovació i control de materials.

- Replanteig d'eixos:

Comprovació de cotes entre eixos de suports i murs.

- Excavació del terreny, segons el capítol Buidatges.

- Operacions prèvies a l'execució:

Eliminació de l'aigua de l'excavació (si és el cas).

Reglejat del fons de l'excavació.

Compactació del pla de suport de la llosa.

Col·locació d'encofrats laterals, si és el cas.

Drenatges permanents sota l'edifici, si és el cas.

Formigó de neteja. Anivellament i gruix.

No interferència entre conduccions de sanejament i altres. Passatubs.

Juntes estructurals.

- Col·locació d'armadures:

Separació de l'armadura inferior del fons.

Suspensió i lligat d'armadures superiors (cantell útil).

Recobriments exigits en projecte.

Disposició, nombre i diàmetre de les barres, esperes i longituds d'ancoratge.

- Esgotaments segons especificacions del projecte per a evitar sifonaments o danys a edificis veïns.

- Execució correcta de les impermeabilitzacions previstes.

- Posada en obra i compactació del formigó que asseguri les resistències de projecte.

- Enduriment del formigó.

- Juntes: distància entre juntes de retracció no major de 16 m, en la formigonada contínua de les lloses.

- Comprovació final: toleràncies. Defectes superficials.

En el cas que la propietat hagués establert exigències relatives a la contribució de l'estructura a la sostenibilitat, de conformitat amb annex núm. 2 del Codi Estructura, la direcció facultativa haurà de comprovar durant la fase d'execució que, amb els mitjans i procediments reals empleats en aquesta, se satisfà la mateixa classificació (baixa, alta o molt alta) que el definit en el projecte per a l'índex ICES.

• **Assaigs i proves**

S'efectuaran tots els assaigs preceptius per a estructures de formigó, descrits en els articles 21 i 22 del Codi Estructural i en la subsecció 3.3. Estructures de formigó d'aquest plec. Entre aquests:

- Per a formigons preparats en obra, els assaigs dels components del formigó, si és el cas:

Ciment: físics, mecànics, químics, etc. (segons la Instrucció RC-16) i determinació de l'ió Cl- (article 28 del Codi Estructural).

Aigua: anàlisi de la seva composició (sulfats, substàncies dissoltes, etc.; article 29 del Codi Estructural), llevat que s'utilitzi aigua potable.

Àrids: d'identificació, de condicions fisicoquímiques, fisicomecàniques i granulomètriques (article 30 del Codi Estructural).

Additius: d'identificació, anàlisi de la composició (article 31 del Codi Estructural).

- Assaigs de control del formigó:

Assaig de docilitat (article 57.3.1 del Codi Estructural).

Assaig de durabilitat: assaig per a la determinació de la profunditat de penetració d'aigua (article 57.3.3 del Codi Estructural).

Assaig de resistència (previs, característics o de control, article 57.3.2 del Codi Estructural).

- Assaigs de control de l'acer, juntament amb el de la resta de l'obra:

- Secció equivalent, característiques geomètriques i mecàniques, doblegat-desdoblegat, límit elàstic, càrrega de trencament, allargament de trencament en armadures passives (Articles 58 i 59 del Codi Estructural.).

Conservació i manteniment

Durant el període d'execució de les obres de l'edifici hauran de prendre's les precaucions oportunes per a assegurar la conservació en bon estat de les fonamentacions

Quan la llosa de fonamentació hagi de ser sotmesa, durant l'execució de l'obra, a càrregues no previstes en projecte, com ara càrregues dinàmiques o càrregues vibratòries, la direcció facultativa efectuarà un estudi especial i s'adoptaran les mesures que, si escau, fossin necessàries.

Es repararà qualsevol fuga observada, durant l'execució de l'obra, en les canalitzacions de subministrament o evacuació d'aigua i es vigilarà la presència d'aigües àcides, salines o d'agressivitat potencial.

No s'emmagatzemaran sobre la llosa materials que puguin ser nocius per al formigó.

La direcció facultativa estudiarà, si s'aprecia alguna anomalia, fissures o qualsevol altre tipus de lesió en l'edifici, i en dictaminarà la importància i perillositat. Finalment, proposarà les mesures a adoptar, així com les solucions de reforç adequades, si fo el cas.

Prescripcions sobre verificacions a l'edifici acabat

Verificacions i proves de servei per a comprovar les prestacions finals de l'edifici

Segons el CTE DB SE C, apartat 4.6.5, abans de la posada en servei de l'edifici es comprovarà que la llosa es comporta en la forma prevista en el projecte, que no s'aprecia que s'estiguen superant les càrregues admissibles i, si ho exigeix el projecte o el director d'obra, si els seients s'ajusten al que es preveu. Es verificarà, així mateix, que no s'han plantat arbres amb arrels que puguin originar canvis d'humitat en el terreny de fonamentació o creat zones verdes el drenatge de les quals no estigui previst en el projecte, sobretot en terrenys expansius.

Encara que és recomanable que s'efectuï un control de seients per a qualsevol tipus de construcció, en edificis de tipus C-3 (construccions entre 11 i 20 plantes) i C-4 (conjunts monumentals o singulars i edificis de més de 20 plantes), serà obligat l'establiment d'un sistema d'anivellament per a controlar l'assentament de les zones més característiques de l'obra, de manera que el resultat final de les observacions quedi incorporat a la documentació de l'obra. Aquest sistema s'establirà en les condicions següents:

- Es protegirà el punt de referència per a poder-lo considerar com a immòbil, durant tot el període d'observació.

- S'anivellarà com a mínim un 10% dels pilars del total de l'edificació. Si la superestructura recolza sobre murs, se situarà un punt de referència com a mínim cada 20 m, i el nombre de punts serà com a mínim 4. La precisió de l'anivellament serà de 0,1 mm.

- Es recomana prendre lectures de moviments, com a mínim, quan es completi el 50% de l'estructura, al final d'aquesta i en acabar els barandats de cada dues plantes de l'edificació.

2.3.2. Sabates (aïllades, contínues i elements de lligatge)

Descripció

Fonamentacions directes de formigó en massa o armat destinades a transmetre al terreny, i repartir en un plànol de suport horitzontal les càrregues d'un o diversos pilars de l'estructura, dels forjats i dels murs de càrrega, de soterrani, de tancament o d'enriostament, pertanyents a estructures d'edificació.

Tipus de sabates:

- Sabata aïllada: com a fonamentació d'un pilar aïllat, interior, mitger o de cantonada.

- Sabata combinada: com a fonamentació de dos pilars contigus o més.

- Sabata correguda: com a fonamentació d'alineacions de tres o més pilars, murs o forjats.

Els elements de lligat entre sabates aïllades són de dos tipus:

- Bigues de lligat o soleres per a evitar desplaçaments laterals, necessaris en els casos prescrits en la *Norma de Construcció Sismoresistent* NCSE-02.

- Bigues centradores entre sabates fortament excèntriques (de mitgeria i cantonada) i les contigües, per a resistir moments aplicats per murs o pilars o per a redistribuir càrregues i pressions sobre el terreny.

Criteris de mesurament i valoració d'unitats

- Unitat de sabata aïllada o metre lineal de sabata correguda de formigó.

Completament acabada, de les dimensions especificades, de formigó de resistència i dosatge especificades, de la quantia d'acer especificada, per a un recobriment de l'armadura principal i una tensió admissible del terreny determinades, incloent-hi elaboració, ferrallat, separadors de formigó, posada en obra i vibrat, segons el *Codi Estructural*. No s'inclou l'excavació ni l'encofrat, la seva col·locació i retirada.

- Metre cúbic de formigó en massa o per a armar en sabates, bigues de lligat i centradores.

Formigó de resistència o dosatge especificats amb una quantia mitjana del tipus d'acer especificada, fins i tot retallades, separadors, filferro de lligat, posada en obra, vibrat i curació del formigó, segons el *Codi Estructural*, incloent-hi encofrat o no.

- Quilogram d'acer muntat en sabates, bigues de lligat i centradores.

Acer del tipus i diàmetre especificats, incloent-hi tall, col·locació i escapces, segons el *Codi Estructural*.

- Quilogram d'acer de malla electrosoldada en fonamentació.

Mesurat en pes nominal prèvia elaboració, per a malla fabricada amb filferro corrugat del tipus especificat, incloent-hi tall, col·locació i cavalcaments, posada en obra, segons el *Codi Estructural*.

- Metre quadrat de capa de formigó de neteja.

De formigó de resistència, consistència i grandària màxima de l'àrid, especificats, del gruix determina, en la base de la fonamentació, transportat i posat en obra, segons el *Codi Estructural*.

- Unitat de biga centradora o de lligat.

Completament acabada, incloent-hi volum de formigó i la posada en obra, vibrat i curació; i pes d'acer en barres corrugades, ferrallat i col·locat.

Prescripcions sobre els productes

Característiques i recepció dels productes que s'incorporin a les unitats d'obra

La recepció dels productes, equips i sistemes es realitzarà tal com es desenvolupa en la *Part II: Condicions de recepció de productes*. Aquest control comprèn el de la documentació dels subministraments (incloent-hi la corresponent al marcatge CE, quan sigui pertinent), Certificat d'Organisme de Control acreditant el compliment del RD 163/2019 pel subministrador de formigó, el control mitjançant distintius de qualitat oficialment reconeguts o avaluacions tècniques d'idoneïtat i el control mitjançant assaigs.

- Formigó en massa (FM) o per a armar (FA), de resistència i dosatge especificats en projecte.

- Barres corrugades d'acer, o ferralla armada, de característiques físiques i mecàniques indicades en projecte.

- Malles electrosoldades d'acer, de característiques físiques i mecàniques indicades en projecte.

- Si el formigó es fabrica en obra: ciment, aigua, àrids i additius (vegeu *Part II: Relació de productes amb marcatge CE*, 19.1).

Emmagatzematge i manipulació (criteris d'ús, gestió de residus,

conservació i manteniment)

Per a formigons preparats en obra, l'emmagatzematge dels ciments, àrids, additius i armadures s'efectuarà segons les indicacions de l'article 51.2.2 (capítol 11) del *Codi Estructural*.

Tots els materials components del formigó s'emmagatzemaran i transportaran evitant el seu entremesclat o segregació, protegint-los de la intempèrie, la humitat i la possible contaminació o agressió de l'ambient, evitant qualsevol deterioració o alteració de les seves característiques i garantint el compliment del prescrit en els articles 28 a 32 (capítol 9) del *Codi Estructural*.

Així, els ciments subministrats en sacs s'emmagatzemaran en un lloc ventilat i protegit, mentre que els que se subministrin a granel s'emmagatzemaran en sitges, igual que els additius (cendres volants o fums de sílice).

En el cas dels àrids s'evitarà que es contaminin per l'ambient i el terreny i que es mesclin entre si les diferents fraccions granulomètriques.

Les armadures es conservaran classificades per tipus, qualitats, diàmetres i procedències per a evitar possibles deterioraments o contaminacions. En el moment del seu ús estaran exemptes de substàncies estranyes (greix, oli, pintura, etc.), i no s'admetran pèrdues de secció per oxidació superficial superiors a l'1% respecte de la secció inicial de la mostra, comprovades després d'un raspallat amb raspall de filferros.

Els residus generats durant l'execució de la unitat d'obra seran tractats d'acord amb la *Part III: Gestió de residus de construcció o demolició en l'obra*.
Prescripcions quant a l'execució per unitats d'obra
Característiques tècniques de cada unitat d'obra

- **Condicions prèvies: suport**

El pla de suport (el terreny, després de l'excavació) presentarà una superfície neta i plana, serà horitzontal, i la seva profunditat es fixarà en el projecte. Per a determinar-ho, es considerarà l'estabilitat del sòl davant dels agents atmosfèrics, tenint en compte les possibles alteracions degudes als agents climàtics, com escolaments i gelades, així com les oscil·lacions del nivell freàtic. Així, és recomanable que el pla quedi sempre per sota de la cota més baixa previsible d'aquest, amb la finalitat d'evitar que el terreny per sota del fonament es vegi afectat per possibles corrents, rentades, variacions de pesos específics, etc. Encara que el terreny ferm es trobi molt superficial, és convenient aprofundir de 0,5 a 0,8 m per davall de la rasant.

No és aconsellable recolzar directament les bigues sobre terrenys expansius o col·lapsables.

- **Compatibilitat entre els productes, elements i sistemes constructius**

Es prendran les precaucions necessàries en terrenys agressius o amb presència d'aigua que pugui contenir substàncies potencialment agressives en dissolució, respecte a la durabilitat del formigó i de les armadures, d'acord amb l'article 43 del *Codi Estructural*, indicades en la subsecció «3.3. Estructures de formigó» d'aquest plec.

Aquestes mesures inclouen l'elecció adequada del tipus de ciment a emprar (segons la Instrucció RC-16 i l'annex 6 del *Codi Estructural*), del dosatge i permeabilitat del formigó, del gruix de recobriment de les armadures, etc.

Les incompatibilitats quant als components del formigó, ciments, aigua, àrids i additius són les especificades en el capítol 8 del *Codi Estructural*.

Procés d'execució

- **Execució**

- Informació prèvia:

Localització i traçat de les instal·lacions dels serveis que hi hagi i les previstes per a l'edifici en la zona de terreny on s'actuarà. S'estudiaran la solera, arquetes de peu del pilar, sanejament en general, etc., perquè no s'alterin les condicions de treball o es generin, per possibles fuites, vies d'aigua que produeixin rentades del terreny amb el possible descalçament del fonament.

Segons el CTE DB SE C, apartat 4.6.2, es confirmarà l'estudi geotècnic segons l'apartat 3.4 del CTE DB SE C, o en el seu cas, de les característiques del terreny establides en el projecte. El resultat de tal inspecció, definint la profunditat de la fonamentació de cadascun dels suports de l'obra, la seva forma i dimensions, i el tipus i consistència del terreny s'incorporarà a la documentació final d'obra. Si el sòl situat a sota de les sabates difereix del que es troba durant l'estudi geotècnic (conté *bolsades* blanes no detectades) o se n'altera l'estructura durant l'excavació, ha de revisar-se el càlcul de les sabates.

- Excavació:

Les rases i pous de fonamentació tindran les dimensions fixades en el projecte i es realitzaran segons les indicacions establertes en el capítol «Rases i pous».

La cota de profunditat de les excavacions serà la prefixada en els plànols o les que la direcció facultativa ordeni per escrit o gràficament a la vista de la naturalesa i condicions del terreny excavat.

Si els fonaments són molt llargs, és convenient també disposar claus o ancoratges verticals més profunds, almenys cada 10 m.

Per a l'excavació s'adoptaran les precaucions necessàries en funció de les distàncies a les edificacions confrontants i del tipus de terreny per a evitar al màxim l'alteració de les seves característiques mecàniques.

Es condicionarà el terreny perquè les sabates recolzin en condicions homogènies, amb la qual cosa s'eliminin roques, restes de fonamentacions antigues i dipòsits geològics de terreny més resistent, etc. Els elements estranys de menor resistència seran excavats i substituïts per un sòl de reble compactat convenientment, d'una compressibilitat sensiblement equivalent a la del conjunt, o per formigó en massa.

Les excavacions per a sabates a diferent nivell es faran de manera que s'eviti l'esllavissada de les terres entre els dos nivells diferents. La inclinació dels talussos de separació entre aquestes sabates s'ajustarà a les característiques del terreny. A efectes indicatius i excepte ordre en contra, la línia d'unió de les vores inferiors entre dues sabates situades a diferent nivell no superarà una inclinació 1H:1V en el cas de roques i sòls durs, ni 2H:1V en sòls fluixos a mitjans.

Per a excavar en presència d'aigua en sòls permeables, se'n necessitarà l'esgotament durant tota l'execució dels treballs de fonamentació, sense comprometre l'estabilitat de talussos o de les obres veïnes.

En les excavacions executades sense esgotament en sòls argilencs i amb un contingut d'humitat pròxim al límit líquid, es farà un sanejament temporal del fons de la rasa, per absorció capil·lar de l'aigua del sòl amb materials secs permeables que permeti l'execució en sec del procés de formigonada.

En les excavacions executades amb esgotament en els sòls amb fons prou impermeables perquè el contingut d'humitat no disminueixi sensiblement amb els esgotaments, es comprovarà si és necessari fer un sanejament previ de la capa inferior permeable, per esgotament o per drenatge.

Si és necessari, es farà un drenatge del terreny de fonamentació. Aquest es podrà realitzar amb drens, amb empedrats, amb procediments mixtos de dren i empedrat o bé amb altres materials idonis.

Els drens es col·locaran en el fons de rases en perforacions inclinades amb un pendent mínim de 5 cm per metre. Els empedrats s'emplenaran de cantells o grava gruixuda, disposats en una rasa, el fons de la qual penetrarà en la mesura necessària i tindrà un pendent longitudinal mínim de 3 a 4 cm per metre. Amb anterioritat a la col·locació de la grava, en el seu cas es disposarà un geotèxtil en la rasa que compleixi les condicions de filtre necessàries per a evitar la migració de materials fins.

La terminació de l'excavació en el fons i parets d'aquesta ha de tenir lloc immediatament abans d'executar la capa de formigó de neteja, especialment en terrenys argilencs. Si no fora possible, ha de deixar-se l'excavació de 10 a 15 cm per damunt de la cota definitiva de fonamentació fins al moment en què tot estigui preparat per a formigonar.

El fons de l'excavació s'anivellarà bé perquè la superfície quedi sensiblement d'acord amb el projecte, i es netejarà i piconarà lleugerament.

- Formigó de neteja:

Sobre la superfície de l'excavació es disposarà una capa de formigó de regularització, de baix dosatge, amb un gruix mínim de 10 cm que creï una superfície plana i horitzontal de suport de la sabata i així s'evitarà, en el cas de sòls permeables, la penetració de la lletada de formigó estructural en el terreny que deixaria mal recoberts els àrids en la part inferior. El nivell d'enrasament del formigó de neteja serà el que es preveu en el projecte per a la base de les sabates i les bigues riostes. El perfil superior tindrà un acabament adequat a la continuació de l'obra.

El formigó de neteja en cap cas servirà per a anivellar quan en el fons de l'excavació hi hagi fortes irregularitats.

- Col·locació de les armadures i formigonada.

La posada en obra, abocament, compactació i curació del formigó, així com la col·locació de les armadures, seguiran les indicacions del *Codi Estructural* i de la subsecció «3.3. Estructures de formigó» d'aquest plec.

Les armadures verticals de pilars o murs han d'enllaçar-se a la sabata com s'indica en la norma NCSE-02.

El recobriment mínim s'ajustarà a les especificacions de l'article 43.4.1 del *Codi Estructural*: si s'ha preparat el terreny i s'ha disposat una capa de formigó de neteja, tal com s'ha indicat en aquest apartat, els recobriments mínims seran els de taules 44.2.1.1.a, 44.2.1.1.b, 44.3, 44.4 i 44.5 del *Codi Estructural*, en funció de la resistència característica del formigó, del tipus d'element, de la classe d'exposició i de la vida útil de projecte; en cas contrari, si es formigona la sabata directament contra el terreny, el recobriment serà de 7 cm. Per a garantir aquests recobriments els engraellats o armadures que es col·loquen en el fons de les sabates recolzaran sobre separadors de materials resistents a l'alcalinitat del formigó, segons les indicacions dels articles 43.4.2 i 49.8.2 del *Codi Estructural*. No recolzaran sobre lliteres metàl·liques que després de la formigonada quedin en contacte amb la superfície del terreny, per facilitar l'oxidació de les armadures. Les distàncies màximes dels separadors seran de 50 diàmetres o 100 cm, per a les armadures de l'engraellat inferior i de 50 diàmetres o 50 cm, per a les armadures de l'engraellat superior. És convenient col·locar també separadors en la part vertical de ganxos o patilles per a evitar el moviment horitzontal de la graella del fons.

La connexió a terra de les armadures es realitzarà abans de la formigonada, segons la subsecció «6.3. Electricitat: baixa tensió i connexió a terra».

El formigó s'abocarà mitjançant conduccions apropiades des de la profunditat del ferm fins a la cota de la sabata, cosa que evitarà la seva caiguda lliure. La col·locació directa no ha de fer-se més que entre nivells d'aprovisionament i d'execució sensiblement equivalents. Si les parets de l'excavació no presenten prou cohesió, s'encofraran per a evitar els despreniments.

Les sabates aïllades es formigonaran d'una sola vegada.

En sabates contínues poden fer-se juntes de formigonada, en general en punts allunyats de zones rígides i murs de cantonada, i es disposaran en punts situats en els terços de la distància entre pilars.

En murs amb buits de pas o perforacions les dimensions de les quals siguen menors que els valors límit establits, la sabata correguda serà passant; en cas contrari, s'interromprà com si es tractés de dos murs independents. A més, les sabates corregudes es prolongaran, si és possible, una dimensió igual a la seva volada, en els extrems lliures dels murs.

No es formigonarà quan el fons de l'excavació estigui inundat, gelat o presenti capes d'aigua transformades en gel. En aquest cas, només es construirà la sabata quan s'hagi produït el desgel complet, o bé s'hagi excavat en major profunditat fins a retirar la capa de sòl gelat.

- Precaucions:

S'adoptaran les disposicions necessàries per a assegurar la protecció de les fonamentacions contra els aterraments, durant i després que aquestes s'executen, així com per a l'evacuació d'aigües en cas de produir-se inundacions de les excavacions durant l'execució de la fonamentació, per a evitar d'aquesta manera aterraments, erosió, o posada en càrrega imprevista de les obres, que puguin comprometre'n l'estabilitat.

- **Toleràncies admissibles**

Es comprovarà que les dimensions dels elements executats presenten unes desviacions admissibles per al funcionament adequat de la construcció. S'estarà al que es disposa en el projecte d'execució o, en defecte d'això, al que s'estableix en els Annexos 14 «Toleràncies en elements de formigó» i 16 «Toleràncies en elements d'acer» del *Codi Estructural*.

- **Condicions d'acabament**

Les superfícies acabades hauran de quedar sense imperfeccions; en cas contrari, s'utilitzaran materials específics per a la reparació de defectes i neteja d'aquestes.

Si la formigonada s'ha efectuat en temps fred, caldrà protegir la fonamentació per a evitar que el formigó fresc resulti danyat. Es cobrirà la superfície mitjançant plaques de poliestirè expandit ben fixades o mitjançant làmines calorifugades. En casos extrems pot ser necessari usar tècniques per a la calefacció del formigó.

Si la formigonada s'ha efectuat en temps calorós, ha d'iniciar-se la curació al més prompte possible. En casos extrems, pot ser necessari protegir la fonamentació del sol i limitar l'acció del vent mitjançant pantalles, o fins i tot, formigonar de nit.

Control d'execució, assaigs i proves

- **Control d'execució**

Unitat i freqüència d'inspecció: 4 per cada 1000 m² de planta.

Punts d'observació:

Segons el CTE DB SE C, apartat 4.6.4, i article 22 del *Codi Estructural*, s'efectuaran els controls següents durant l'execució:

- Comprovació i control de materials.

- Replantejament d'eixos:

Comprovació de cotes entre eixos de sabates de rases.

Comprovació de les dimensions en planta i orientacions de sabates.

Comprovació de les dimensions de les bigues de lligada i centradores.

- Excavació del terreny:

Comparació terreny travessat amb estudi geotècnic i previsions de projecte.

Identificació del terreny del fons de l'excavació: compacitat, agressivitat, resistència, humitat, etc.

Comprovació de la cota de fons.

Posició del nivell freàtic, agressivitat de l'aigua freàtica.

Defectes evidents: cavernes, galeries, etc.

Presència de corrents subterranis.

Precaucions en excavacions confrontants a mitgeres.

- Operacions prèvies a l'execució:

Eliminació de l'aigua de l'excavació (en el seu cas).

Rasanteig del fons de l'excavació.

Col·locació d'encofrats laterals, en el seu cas.

Drenatges permanents davall de l'edifici, en el seu cas.

Formigó de neteja. Anivellament i gruix.

No interferència entre conduccions de sanejament i altres. Passatubs.

Comprovació del grau de compactació del terreny, en funció del projecte.

- Col·locació d'armadures:

Disposició, tipus, número, diàmetre i longitud fixats en el projecte.

Recobriments exigits en projecte.

Separació de l'armadura inferior del fons.

Suspensió i lligat d'armadures superiors en bigues (cantell útil).

Disposició correcta de les armadures d'espera de pilars o altres elements i comprovació de la seva longitud.

Dispositius d'ancoratge de les armadures.

- Impermeabilitzacions previstes.

- Posada en obra i compactació del formigó que asseguri les resistències de projecte.

- Curació del formigó.

- Juntes.

- Possibles alteracions en l'estat de sabates contigües, siguin noves o existents.

- Comprovació final. Toleràncies. Defectes superficials.

En el cas que la propietat hagués establert exigències relatives a la contribució de l'estructura a la sostenibilitat, de conformitat amb l'Annex núm. 2 del *Codi Estructural*, la direcció facultativa haurà de comprovar durant la fase d'execució que, amb els mitjans i procediments reals que s'hi empren, se satisfà la mateixa classificació (baixa, alta o molt alta) que el que es defineix en el projecte per a l'índex HISSES.

- **Assaigs i proves**

S'efectuaran tots els assaigs preceptius per a estructures de formigó, descrits en els articles 21 i 22 del *Codi Estructural* i en la subsecció «3.3. Estructures de formigó» d'aquest plec, entre els quals:

- Per a formigó preparat en obra, els assaigs dels components del formigó, en el seu cas:

Ciment: físics, mecànics, químics, etc. (segons la Instrucció RC-16) i determinació de l'ió Cl- (article 28 del *Codi Estructural*).

Aigua: anàlisi de la seva composició (sulfats, substàncies dissoltes, etc.; article 29 del *Codi Estructural*), llevat que s'utilitzi aigua potable.

Àrids: d'identificació, de condicions fisicoquímiques, fisicomecàniques i granulomètriques (article 30 del *Codi Estructural*).

Additius: d'identificació, anàlisi de la seva composició (article 31 del *Codi Estructural*).

- Assags de control del formigó:

Assaig de docilitat (article 57.3.1 del *Codi Estructural*).

Assaig de durabilitat: assaig per a la determinació de la profunditat de penetració d'aigua (article 57.3.3 del *Codi Estructural*).

Assaig de resistència (previs, característics o de control, article 57.3.2 del *Codi Estructural*).

- Assaigs de control de l'acer, juntament amb el de la resta de l'obra:

Secció equivalent, característiques geomètriques i mecàniques, doblegat-desdoblegat, límit elàstic, càrrega de trencament, allargament de trencament en armadures passives (articles 58 i 59 del *Codi Estructural*).

Conservació i manteniment

Durant el període d'execució de les obres de l'edifici hauran de prendre's les precaucions oportunes per a assegurar la conservació en bon estat de la fonamentació. Per a això, entre altres coses, s'adoptaran les disposicions necessàries per a assegurar-ne la protecció contra els aterraments i per a garantir l'evacuació d'aigües, en cas de produir-se inundacions, ja que aquestes podrien provocar la posada en càrrega imprevista de les sabates. S'impedirà la circulació sobre el formigó fresc.

No es permetrà la presència de sobrecàrregues pròximes a les fonamentacions, si no s'han tingut en compte en el projecte.

En tot moment s'ha de vigilar la presència de vies d'aigua, pel possible descarnament que puguin ocasionar sota les fonamentacions, així com la presència d'aigües àcides, salines, o d'agressivitat potencial.

Quan es prevegi alguna modificació que pugui alterar les propietats del terreny, motivada per construccions pròximes, excavacions, serveis o instal·lacions, serà necessari el dictamen de la direcció facultativa, amb la finalitat d'adoptar les mesures oportunes.

Així mateix, quan s'aprecii alguna anomalia, assentaments excessius, fissures o qualsevol altre tipus de lesió en l'edifici, haurà de procedir-se a l'observació de la fonamentació i del terreny circumdant, de la part enterrada dels elements resistents verticals i de les xarxes d'aigua potable i sanejament, de manera que es pugui conèixer la causa del fenomen, la seva importància i perillositat. En el cas de ser imputable a la fonamentació, la direcció facultativa proposarà els reforços o recalçament que hagin de realitzar-se.

No es faran obres noves sobre la fonamentació que puguin posar-ne en perill la seguretat, com ara perforacions que redueixin la seva capacitat resistent; pilars o un altre tipus de carregadors que transmeten càrregues i excavacions importants en les seves proximitats o altres obres que en posen en perill l'estabilitat.

Les càrregues que actuen sobre les sabates no seran superiors a les especificades en el projecte. Per a això els soterranis no han de dedicar-se a un altre ús que per al qual foren projectats, ni s'emmagatzemaran en ells materials que puguin ser nocius per als formigons. Qualsevol modificació ha de ser autoritzada per la direcció facultativa i inclosa en la documentació d'obra.

Prescripcions sobre verificacions a l'edifici acabat

Verificacions i proves de servei per a comprovar les prestacions finals de l'edifici

Segons CTE DB SE C, apartat 4.6.5, abans de la posada en servei de l'edifici es comprovarà que les sabates es comporten en la forma establerta en el projecte, que no s'aprecia que s'estiguin superant les càrregues admissibles i, en aquells casos en què l'exigeixi el projecte o la direcció facultativa, si els assentaments s'ajusten al que es preveu. Es verificarà, així mateix, que no s'han plantat arbres amb arrels que puguin originar canvis d'humitat en el terreny de fonamentació, o creat zones verdes el drenatge de les quals no estigui previst en el projecte, sobretot en terrenys expansius.

Encara que és recomanable que es faci un control d'assentaments per a qualsevol tipus de construcció, en edificis de tipus C-3 (construccions entre 11 i 20 plantes) i C-4 (conjunts monumentals o singulars i edificis de més de 20 plantes) caldrà obligatòriament l'establiment d'un sistema d'anivellament per a controlar l'assentament de les zones més característiques de l'obra, de manera que el resultat final de les observacions quedi incorporat a la documentació de l'obra. Aquest sistema s'establirà en les condicions següents:

- Es protegirà el punt de referència per a poder-lo considerar immòbil, durant tot el període d'observació.

- S'anivellarà com a mínim un 10% dels pilars del total de l'edificació. Si la superestructura recolza sobre murs, se situarà un punt de referència com a mínim cada 20 m, i el nombre de punts mínim haurà de ser 4. La precisió de l'anivellament serà de 0,1 mm.

- Es recomana prendre lectures de moviments, com a mínim, quan es completi el 50% de l'estructura, al final d'aquesta i en acabar els barandats de cada dues plantes de l'edificació.

2.4. Fonamentacions profundes

2.4.1. Pilons de formigó elaborats in situ

Descripció

Puntal de formigó in situ és l'element resistent de forma cilíndrica construït amb formigó armat a l'interior del terreny, mitjançant extracció de les terres o

desplaçament d'aquestes, la longitud del qual és superior a vuit vegades la seva dimensió menor, i que transmet al terreny circumdant les càrregues de l'estructura que suporta.
Segons el CTE DB SE C, n'hi ha dels tipus següents: puntals de desplaçament amb guaspa, puntals de desplaçament amb tap de graves, puntals d'extracció amb intubació recuperable, puntal d'extracció amb camisa perduda, puntals d'extracció sense entubament amb llots tixòtrops, puntals barrinats sense entubament, pilotes barrinades formigonades pel tub central de la barrina i puntals de desplaçament per rotació.
Criteris de mesurament i valoració d'unitats
- Metre lineal de puntal in situ.
Puntal in situ de formigó de resistència especificada, amb acer de la quantia especificada, del diàmetre especificat, executat mitjançant clavament d'entubament recuperable, incloent-hi escapçat, neteja i doblegat de les armadures, mesurada la longitud executada fins a la cara superior després de l'escapçat.
- Metre lineal de puntal in situ.
Puntal in situ de formigó de resistència especificada, amb acer de la quantia especificada, del diàmetre especificat, executat mitjançant clavament d'entubament recuperable amb tap de grava, incloent-hi escapçat, neteja i doblegat de les armadures, mesurada la longitud executada fins a la cara superior després de l'escapçat.
- Metre lineal de puntal in situ.
Puntal in situ de formigó de resistència especificada, amb acer de la quantia especificada, del diàmetre especificat, executat mitjançant excavació de terra amb entubament recuperable, incloent-hi escapçat, neteja i doblegat de les armadures, mesurada la longitud executada fins a la cara superior després de l'escapçat.
- Metre lineal de puntal in situ.
Puntal in situ de formigó de resistència especificada, amb acer de la quantia especificada, del diàmetre especificat, executat mitjançant excavació de terra amb entubament perdut, incloent-hi escapçat, neteja i doblegat de les armadures, mesurada la longitud executada fins a la cara superior després de l'escapçat.
- Metre lineal de puntal in situ.
Puntal in situ de formigó de resistència especificada, amb acer de la quantia especificada, del diàmetre especificat, executat mitjançant excavació amb cullera sense entubament amb llots tixotròpics, incloent-hi escapçat, neteja i doblegat de les armadures, mesurada la longitud executada fins a la cara superior després de l'escapçat.
- Metre lineal de puntal in situ.
Puntal in situ de formigó de resistència especificada, amb acer de la quantia especificada, del diàmetre especificat, executat mitjançant barrina sense entubament, incloent-hi escapçat, neteja i doblegat de les armadures, mesurada la longitud executada fins a la cara superior després de l'escapçat.
- Metre lineal de puntal in situ.
Puntal in situ de formigó de resistència especificada, amb acer de la quantia especificada, del diàmetre especificat, executat mitjançant barrina contínua, incloent-hi escapçat, neteja i doblegat de les armadures, mesurada la longitud executada fins a la cara superior després de l'escapçat.

Execució
Característiques tècniques de cada unitat d'obra
Condicions prèvies: suport
Sent determinant el terreny per a l'elecció de la pilonada, la naturalesa dels estrats del terreny haurà d'ajustar-se a la que es preveu segons el projecte.
Compatibilitat entre els productes, elements i sistemes constructius
Es prendran les precaucions necessàries en terrenys agressius o amb presència d'aigua que pugui contenir substàncies potencialment agressives en dissolució, respecte a la durabilitat del formigó i de les armadures, d'acord amb la normativa vigent, indicades en la subsecció «3.3. Estructures de formigó» o bé es proporcionarà una adequada protecció a través de camises perdudes.
Aquestes mesures inclouen l'adequada elecció del tipus de ciment a emprar (segons la Instrucció RC-16 i la normativa vigent), del dosatge i permeabilitat del formigó, del gruix de recobriment de les armadures, etc.
Les incompatibilitats quant als components del formigó, ciments, aigua, àrids i additius són les especificades en la normativa vigent.
Procés d'execució
Execució
Segons el CTE DB SE C, apartat 5.4.1.1.2, per a l'execució de puntals formigonats in situ es consideren adequades les especificacions constructives en relació amb aquesta mena de puntals recollides en la norma UNE-EN 1536:2011+A1:2016.
Preparació i informació prèvia
Projecte.
Ordre d'execució dels puntals.
Emplaçament de la maquinària i delimitat del tall de cadascuna, així com dels accessos i circulacions interiors durant els treballs.
Preparació i anivellament del terreny.
Replanteig general de puntals, comprovant les cotes entre eixos de fonamentació i la disposició dels puntals de cada grup, amb les toleràncies indicades en projecte.
Fases d'execució
- Procediments d'execució comuns als diferents tipus de puntals in situ
Durant la construcció de puntals perforats es prendran mesures per a prevenir entrades incontrolades d'aigua i/o terreny en la perforació, adoptant els mitjans de contenció que assegurin l'estabilitat i evitin aquestes entrades (intubacions, llots, etc.).
- Neteja del fons de la perforació:
En tots els tipus de puntals executats in situ, excepte en els de desplaçament, es prestarà especial atenció a la neteja del fons de la perforació, abans de procedir a la formigonada del puntal. Es prendran precaucions especials en la neteja de l'eixamplament de la base quan n'hi hagi.
- Formigonada:
El formigó dels puntals haurà de posseir les qualitats següents: alta capacitat de resistència contra la segregació; alta plasticitat i bona cohesió; bona fluïdesa; capacitat d'acte compactació i suficient treballabilitat durant el procés d'abocament, incloent-hi la retirada, en el seu cas, d'entubaments provisionals.
Segons el CTE DB SE C, apartat 5.4.1.2, els dosatges de pastat i els valors de consistència seran els recomanats en aquest apartat.
Ha d'assegurar-se que la docilitat i fluïdesa es manté durant tot el procés de formigonada, per a garantir que no es produeixin fenòmens d'embossos en el tub Tremie, discontinuïtats en el formigó o bosses de formigó segregat o barrejat amb el llot de perforació. Durant 4 hores i, almenys durant tot el període de formigonada de cada puntal, la consistència del formigó disposat haurà de mantenir-se en un con d'Abrams no inferior a 100 mm.
La formigonada podrà executar-se de manera contínua o discontínua tant si es realitza en sec com amb aigua; excepte en el cas de formigonada amb llots tixòtrops, que serà continu.
Si la formigonada s'efectua en sec i en un moment donat penetra l'aigua a l'interior de la intubació, el puntal ha de considerar-se defectuós. Si això es repetís, o bé, des del principi si el terreny és permeable i aqüífer, es preferirà omplir la intubació d'aigua al mateix nivell que la capa freàtica, i s'efectuarà la formigonada submergida (formigonada sota aigua o llots) mitjançant tub Tremie.
En la UNE-EN 1536:2011+A1:2016 s'especifiquen les característiques d'aquest tub i les condicions de la formigonada submergida.
La formigonada de cada puntal es realitzarà sense interrupció, fins que s'acabi, i no s'admetran juntes de formigonada.
El temps entre el final de la perforació i la formigonada ha de ser el menor possible.
No es permetrà la contaminació del formigó per cap sòl, líquid o un altre material que pugui perjudicar el comportament del puntal.
No es permetrà el clavament amb desplaçament de puntals o apuntalaments en un radi de 3 m al voltant d'un puntal formigonat, amb intubació recuperada, fins que el formigó hagi adquirit una resistència mínima especificada en projecte, segons assaigs previs. Tampoc es permetrà la perforació amb extracció durant aquest mateix termini, en un radi igual a tres diàmetres i mig, a partir del centre del puntal, excepte en el cas de puntals barrinats.
No s'iniciarà l'operació de sanejament del cap, ni la col·locació dels encofrats per al fermat, en aqueix mateix temps.
- Armat:
Les armadures compliran les especificacions quant a dimensions, armadura mínima, disposició, distàncies i recobriments segons la normativa vigent.
L'armadura longitudinal del puntal i l'armadura transversal es lligaran fortament entre si formant una gàbia. El muntatge de les gàbies i la unió de les barres entre si es faran de manera que puguin ser hissades i col·locades sense patir deformacions permanents. Les gàbies es mantindran suspeses o recolzades per a adoptar la posició correcta durant la formigonada.
En el cas dels puntals perforats, si no hi hagués especificacions d'armadures en projecte, es consultarà a la direcció facultativa la conveniència de disposar, en obra, bases d'espera al cap dels puntals per a connectar-los amb la superestructura, seguint les recomanacions de CTE DB SE C.
L'armadura es col·locarà, neta, exempta d'òxid no adherent, pintura, greix o qualsevol altra substància perjudicial, al més prompte possible després de la neteja de la perforació, alineada amb l'eix del puntal i respectant el recobriment correcte en tota la seva longitud. Durant la formigonada es mantindrà a una altura que asseguri que sobreïxi la longitud requerida de la cota d'escapçat. En puntals de barrina contínua es pot col·locar l'armadura després de l'abocament del formigó.
- Acabament:
Els puntals, quan estiguin acabats, hauran de quedar formigonats a una altura superior a la definitiva, ja que aquest excés serà demolit una vegada endurit el

formigó. L'altura d'aquest excés a sanejar serà com a mínim la meitat del diàmetre del puntal, quan el cap quedi sobre el nivell freàtic del terreny, i vegada i mitja el diàmetre del puntal, quan aquesta quedi per davall d'aquest nivell.
- Procediments específics de cada tipus de puntal in situ
- Puntals de desplaçament, amb guaspa:
La intubació estarà proveïda, per al clavament, en el seu extrem inferior, d'una guaspa de punta cònica o plana, metàl·lica o de formigó prefabricat, de diàmetre exterior major que el del puntal, i amb la seva part superior cilíndrica preparada per a encaixar amb l'extrem inferior de la intubació.
El clavament es farà mitjançant colpejament amb maça, picó o martell, en la part superior de la intubació, introduint-lo en el terreny fins a aconseguir el rebuig, que s'obtindrà en 3 descàrregues de colps de picó, de 10 colps cadascuna. En els puntals de desplaçament, la profunditat real es determina pel rebuig del clavament, que haurà d'aproximar-se a la profunditat prevista per al pilotatge.
Acabada la perforació, s'introduirà en la intubació l'armadura, formada per una gàbia constituïda per barres disposades uniformement en el perímetre de la secció. La formigonada es realitzarà en sec de manera contínua o discontínua. La intubació s'extraurà de manera que sempre quedi un mínim de 3 m, per a impedir l'entrada d'aigua, per la part inferior del tub. L'extracció de la intubació se simultaniejarà amb un colpejament al capdavant, per a aconseguir un efecte de vibrat del formigó.
- Puntals de desplaçament, amb tap de graves:
El clavament de la intubació s'executarà per colpejament sobre un tap de graves, arena o formigó, format prèviament en la intubació, per capes petites i compactades enèrgicament, fins a obtenir un tap de longitud mínima igual a tres vegades el diàmetre exterior de la intubació. El formigó del tap de graves tindrà una consistència nul·la en el con d'Abrams (consistència de terra humida).
El colpejament sobre el tap, amb una maça o picó, arrossegarà a la intubació fins a la profunditat de rebuig, que haurà de ser la prevista per al pilotatge.
Al final de la clava, el colpejament de la maça desallotjarà el tap de la intubació, prèvia subjecció d'aquesta per la màquina de pilotatge, quedant aquest tap com a punta eixamplada del puntal.
La formigonada es realitzarà en sec, per tongades que es piconaran o vibraran per a garantir la continuïtat del fust, que haurà de quedar rugós pel fet que la intubació s'anirà extraient simultàniament al piconat del formigó, de manera que quedi sempre un mínim d'altura de formigó, de l'ordre de 3 m, per a impedir l'entrada d'aigua per la part inferior de la intubació.
- Puntals d'extracció, amb intubació recuperable:
La intubació s'introduirà en el terreny mitjançant excavació, fins a la profunditat requerida. El descens de la intubació es realitzarà sempre per davant de l'excavació, excepte quan calgui travessar capes que necessiten l'ús de trepant. En terrenys molt blans o susceptibles de sifonament, durant l'excavació, el nivell de l'aigua a l'interior de la intubació es mantindrà 1 m, almenys, per damunt del nivell freàtic.
En terrenys coherents de gran resistència no cal entubar la longitud d'encast de la punta. Es prendran les precaucions necessàries per a evitar el despreniment de les parets i es cuidarà especialment la neteja del fons de l'excavació, acabada aquesta i immediatament abans de l'abocament del formigó.
La formigonada es farà de manera contínua, amb canonada sempre parcialment submergida en el formigó, o discontínua, mitjançant un dispositiu especial que es "clavarà" en el formigó fresc per a descarregar en el seu interior la massa corresponent a una capa. La intubació es retirarà al mateix temps que es formigoni el puntal, i s'haurà de mantenir durant tot aquest procés un resguard d'almenys 3 m de formigó fresc per damunt de l'extrem inferior de la canonada recuperable.
- Puntals d'extracció, amb camisa perduda:
Si hi ha corrents subterranis capaços de produir la rentada del formigó i el tall del puntal o els terrenys són susceptibles de patir deformacions degudes a la pressió lateral exercida pel formigó s'ha de considerar la possibilitat de deixar una camisa perduda.
El sistema d'excavació és el mateix que el descrit en l'apartat anterior. Realitzada l'excavació i abans de col·locar l'armadura i formigonar el puntal, s'introduirà, dins de la intubació, la camisa perduda, que se situarà en la posició prevista en projecte. Es mantindrà suspesa des de la boca de la perforació fins a l'acabament de les operacions de formigonada.
- Puntals perforats sense intubació, amb llots tixòtrops:
La perforació es farà utilitzant llots tixòtrops per a l'estabilització de les parets del trepant i per a facilitar l'evacuació dels materials fins. Els llots de perforació seguiran les especificacions quant a densitat, viscositat mesurada en con Marsh, etc., descrites en la UNE-EN 1536:2011+A1:2016 i en la UNE-EN 1538:2011+A1:2016.
Durant la perforació, se substituiran totalment o parcialment els llots sempre que alguna de les seves propietats varïi respecte a la UNE-EN 1536:2011+A1:2016.
Acabada la perforació i abans de col·locar l'armadura, s'efectuarà una neteja de fons del trepant per a eliminar els materials solts i detritus de la perforació que s'hi hagin dipositat.
La formigonada es realitzarà de manera contínua, sota els llots, de manera que, en injectar el formigó en el fons, aquests es desplacin cap amunt. En el procés de formigonada s'ha d'assegurar que la docilitat i fluïdesa del formigó es manté durant tot el procés de formigonada, per a garantir que no es produeixin fenòmens d'embossos en el tub Tremie, o bosses de formigó segregat o barrejat amb el llot de perforació. La canonada de formigonada anirà introduïda sempre 4 m com a mínim dins del formigó anteriorment abocat.
- Puntals barrinats, sense intubació:
L'apuntalament del terreny la produeix el mateix element d'excavació (barrina o hèlice contínua). Quan s'hagi aconseguit el fons, el formigó es col·locarà sense invertir el sentit de la barrina i en un moviment d'extracció de l'útil de perforació. L'armadura del pilotatge s'introduirà després, clavant-la en el formigó encara fresc fins a aconseguir la profunditat de projecte, que serà com a mínim de 6 m o 9 diàmetres.
És adequat en terrenys secs i coherents, però no s'autoritzarà quan el terreny sigui inestable i hagi de fer-se la perforació sota el nivell freàtic.
Es tindrà cura especialment amb la neteja del fons del trepant i la paret d'aquest abans de procedir a col·locar de les armadures i a abocar el formigó, amb la finalitat de garantir que no es produeixin despreniments de les parets durant aquests treballs.
El formigó es realitzarà en sec i de manera contínua.
- Puntals barrinats, amb barrina contínua:
La barrina contínua s'introduirà en el terreny a rotació fins a aconseguir la profunditat prevista en una sola operació.
Es procedirà llavors, simultàniament a l'extracció de la barrina amb les terres allotjades en aquesta, a la formigonada per bombament a través del tub central d'aquesta. Durant l'extracció de la barrina, el formigó bombat es mantindrà en contacte amb l'extrem inferior de la barrina.
Quan s'hagi formigonat el puntal en sec, o sota aigua de manera contínua, es procedirà a la col·locació de l'armadura dins del formigó fresc, i es podrà utilitzar per a això un vibrador acoblat.
Durant el procés de formigonada, s'haurà de combinar adequadament la velocitat d'ascensió de la barrina, el cabal de la formigonada i la pressió a la qual aquest es realitzi, amb la finalitat d'evitar talls o estriccions del fust del puntal o sobreseccions i excessos de formigó inútils.
Segons el CTE DB SE C, apartat 5.4.1.1, no han de fer-se puntals de barrina contínua, si hi hagués capes de terreny inestable amb un gruix major que tres vegades el diàmetre del puntal llevat que pugui demostrar-se mitjançant puntals de prova que l'execució és satisfactòria o s'executin puntals amb registre continu de paràmetres i tub telescòpic de formigonada que n'asseguri la continuïtat estructural; si són puntals aïllats, llevat que s'asseguri la continuïtat estructural del puntal mitjançant un registre continu de paràmetres de perforació i formigonada; si són puntals inclinats més de 6º, llevat que es controli la direcció de la perforació i la col·locació de les armadures; si treballen a tracció, llevat que es pugui garantir l'armat en tota la seva longitud i el recobriment de l'armadura; tampoc si estan en zona sísmica.
Gestió de residus
Els residus generats durant l'execució de la unitat d'obra seran tractats d'acord amb la Part III: Gestió de residus de construcció o demolició en l'obra.
Tolerències admissibles
Segons l'apartat 5.4.3, del CTE DB SE C i la normativa vigent:
Posició dels puntals a nivell de la plataforma de treball:
$e < e_{max} = 0{,}1 \cdot D_{eq}$, per a puntals amb $D_{eq} \leq 1{,}5$ m;
$e < e_{max} = 0{,}15$ m, per a puntals amb $D_{eq} > 1{,}5$ m;
Sent D_{eq} el diàmetre equivalent del puntal i e, la desviació en planta de l'eix del puntal, mesurada a nivell de les plataformes de treball.
Inclinació:
$i < i_{max} = 0{,}02$ m/m, per a $\theta \leq 4º$;
$i < i_{max} = 0{,}04$ m/m, per a $\theta > 4º$;
Sent θ l'angle que forma, en projecte, l'eix del puntal amb la vertical.
Desviació en planta del centre de gravetat de la cara superior d'un puntal: ±100 mm per a control d'execució normal i ±50 mm per a control d'execució intens.
Desviació en el nivell de la cara superior d'un puntal, una vegada escapçat: -60 mm, +30 mm.
Desviació en el diàmetre D_{eq} de la secció del puntal: $+0{,}1\ D_{eq} \leq 100$ mm; -20 mm.
Abans del començament dels treballs es podran establir, si és necessari, tolerències més estrictes que les anteriors.
Per a mesurar les desviacions d'execució es considerarà que el centre del puntal és el centre de gravetat de les armadures longitudinals, o, per als no armats, el centre del major cercle inscrit en la secció del cap del puntal.
Si no es respecten, el constructor sol·licitarà a la direcció facultativa les actuacions pertinents.
Condicions d'acabament
S'eliminarà de la part superior del puntal el formigó contaminat o de menor qualitat a la prescrita fins a aconseguir el formigó sa. Aquesta operació

d'escapçat es durà a terme únicament quan el formigó hagi endurit prou. Després de l'escapçat, els puntals sobreeixiran del terreny una longitud tal que permeti un encast del formigó de 5 cm, com a mínim, en el fermament.
Control d'execució, assaigs i proves
Control d'execució
Unitat i freqüència d'inspecció: 4 comprovacions per cada 1000 m² de planta.
Punts d'observació:
Segons el CTE DB SE C, apartat 5.4.2.1, durant l'execució es consideren adequats els controls següents:
- Replantejament:
Comprovació de cotes entre eixos principals de fonamentació.
Plataforma de treball: cota, anivellament, grandària i estabilitat.
Posició i inclinació del puntal.
Disposició dels puntals de cada grup. Eixos de puntals.
Ordre d'execució dels puntals. Espentes locals en puntals de clavament.
- Excavació:
Amb broquet.
Condicions i dimensions d'eines i entubaments. Condicions de seguretat.
Avanç de l'excavació: característiques del terreny, profunditat aconseguida, temps, etc.
Velocitat de l'excavació.
Nivell de l'aigua i estabilitat de la perforació.
Reconeixement d'estrats i canvis de terreny.
Profunditat del puntal d'acord amb el projecte.
Grandària, inclinació de les parets i alineació de l'engrandiment.
Neteja superficial del fons.
Presència d'aigua en el fons.
- Llot:
Subministrament i emmagatzematge.
Nivell del llot en la perforació.
Manteniment de les propietats dels llots: densitat, consistència, alcalinitat, pèrdua de fluid, contingut d'arena.
Recuperació correcta dels llots. Equip.
Abocament controlat de residu (dilució).
- Armadures:
Tipus, longituds, dimensions, diàmetres, etc.
Confecció de les gàbies: dimensions, distàncies entre armadures longitudinals i transversals, lligats, entroncaments, rigidesa.
Separadors: material, grandària, quantitat, distribució.
Col·locació de les gàbies, tubs o perfils d'armat.
Encast de tubs per a assaigs sònics i de dispositius de control: posició, profunditat, connexions amb la gàbia, protecció durant la col·locació i durant la formigonada.
- Control del formigó i de la formigonada:
Tipus de formigó. Consistència. Grandària màxima. Agressivitat.
Temperatura ambient i temperatura de formigonada.
Període de treballabilitat.
Volum de formigó utilitzat (pèrdues).
Formigonada en sec o submergit.
Condicions del tub Tremie: neteja, estanquitat, compatibilitat amb grandària de l'àrid, etc.
Formigonada ininterrompuda: absència de juntes. Duració de la formigonada.
Incidències en la formigonada: pujada d'armadures.
- Escapçat de puntals:
Longitud d'escapçat.
Control de danys en el puntal en demolir el seu cap.
Longitud suficient d'ancoratge d'armadures en el fermament.
- Toleràncies. Acceptació:
Tot puntal en el qual les armadures pugen apreciablement durant la formigonada, haurà de ser considerat defectuós, així com aquell en el qual les armadures descendeixin fins a perdre's dins del formigó ja buidat.
Tot puntal en el qual hi hagi una diferència apreciable en menys, o una gran diferència en més, entre el volum teòric de la formigonada i el realment usat es considerarà defectuós.
En el control d'abocament de formigó, al començament de la formigonada, el tub Tremie no podrà descansar sobre el fons, sinó que s'ha d'elevar uns 20 cm per a permetre l'eixida del formigó.
En els puntals de barrina contínua es consideren adequats els controls indicats en la norma UNE-EN 1536:2011+A1:2016 sobre les condicions i dimensions de l'hèlice, el cap tallant i l'obturador; el procés d'excavació; la profunditat d'excavació, l'estrat portant i la formigonada. Quan aquests puntals s'executin amb instrumentació, es controlaran en temps real els paràmetres de perforació i de formigonada, i permetran conèixer i corregir instantàniament les possibles anomalies detectades.
- El constructor realitzarà un comunicat d'execució per puntal. Aquest comunicat contindrà, almenys, les dades següents:
Data d'execució. Localització en obra. Ordre de perforació.
Dades del puntal: identificació, tipus, diàmetre, punt de replantejament, profunditat, etc.
Longitud d'intubació, en cas de ser entubat.
Valors de les cotes: del terreny, del cap del puntal, de l'armadura, de la intubació, etc.
Tipus de terreny travessats: comprovació amb el terreny considerat originalment.
Nivell/s freàtic/s.
Armadures: tipus, longituds, dimensions, etc.
Formigons: tipus, característiques, consistència, grandària màxima, agressivitat, etc.
Temps: de perforació, de col·locació d'armadures, de formigonada.
Observacions: qualsevol incidència durant les operacions de perforació i formigonada.
Assaigs i proves
Els assaigs de puntals es poden realitzar per a:
estimar els paràmetres de càlcul;
estimar la capacitat portant;
provar les característiques resistent-deformacionals en el rang de les accions especificades;
comprovar el compliment de les especificacions;
provar la integritat del puntal.
Els assaigs de puntals poden ser:
assaigs de càrrega estàtica (per escalons de càrrega, a velocitat de penetració constant);
assaigs de càrrega dinàmica o d'alta deformació;
assaigs d'integritat per a verificar la continuïtat del fust del puntal i la resistència mecànica del formigó (transparència sònica, impedància mecànica, sondejos mecànics al llarg del puntal);
assaigs de control (perforació del formigó per a obtenció de testimonis, d'inclinació per a verificar la verticalitat del puntal).
En els puntals de barrina contínua es podrà realitzar un registre continu de paràmetres.
El nombre d'assaigs no ha de ser inferior a 1 per cada 20 puntals, excepte en el cas de puntals aïllats amb diàmetres entre 45 i 100 cm, que no ha de ser inferior a 2 per cada 20 puntals. En puntals aïllats de diàmetre superior a 100 cm no ha de ser inferior a 5 per cada 20 puntals.
Convé que els assaigs de càrrega estàtica i dinàmica no s'efectuïn fins que passi un temps suficient, que tingui en compte els augments de resistència del material del puntal, així com l'evolució de la resistència dels sòls deguda a les pressions intersticials.
Conservació i manteniment
Quan es prevegi, durant l'execució de l'obra, alguna modificació que pugui alterar les sol·licitacions previstes en els grups de puntals, serà necessari el dictamen de la direcció facultativa.
Així mateix, si durant l'execució de l'obra s'observa alguna anomalia, fissures o qualsevol altre tipus de lesió en l'edifici, s'estudiarà per la direcció facultativa, que en dictaminarà la importància i perillositat i, en el cas de ser imputable a la fonamentació, els reforços o recalçaments que hagin de fer-se.
Amb temperatura ambient inferior a 3 °C i en disminució, caldrà protegir contra les gelades els caps dels puntals acabats de formigonar.

3. Estructures
3.1. Estructures d'acer
Descripció
Descripció

Elements metàl·lics inclosos en pòrtics plans d'una planta o diverses, com bigues i suports ortogonals amb nusos articulats, semirígids o rígids, formats per perfils comercials o peces armades, simples o compostes, que poden tenir elements de falcament horitzontal metàl·lics o no metàl·lics.

També inclouen:

- Estructures porticades d'una planta habituals en construccions industrials amb suports verticals i llindes de llum mitjana o gran, formats per bigues d'ànima plena o cintres triangulades que suporten una coberta lleugera horitzontal o inclinada, amb elements de falcament davant d'accions horitzontals i vinclament.

- Les malles espacials metàl·liques de dues capes, formades per barres que defineixen un reticle triangulat amb rigidesa a flexió els nusos de la qual es comporten com articulacions, amb suports en els nusos perimetrals o interiors (de la capa superior o inferior; sobre elements metàl·lics o no metàl·lics), amb geometria regular formada per mòduls bàsics repetits, que no suporten càrregues puntuals importants, aptes per a cobertes lleugeres de grans llums.

Criteris de mesurament i valoració d'unitats

S'especificaran les partides següents, agrupant els elements de característiques similars:

- Quilogram d'acer en perfil comercial (biga o suport) especificant classe d'acer i tipus de perfil.

- Quilogram d'acer en peça soldada (biga o suport) especificant classe d'acer i tipus de perfil (referència a detall); incloent-hi soldadura.

- Quilogram d'acer en suport compost (amb platabandes d'unió o en gelosia) especificant classe d'acer i tipus de perfil (referència a detall); incloent-hi elements d'enllaç i les seves unions.

- Unitat de nus sense enrigidors especificant soldat o caragolat i tipus de nus (referència a detall); incloent-hi cordons de soldadura o caragols.

- Unitat de nus amb enrigidors especificant soldat o caragolat i tipus de nus (referència a detall); incloent-hi cordons de soldadura o caragols.

- Unitat de placa d'ancoratge en fonamentació incloent-hi ancoratges i enrigidor (si escau), i especificant tipus de placa (referència a detall).

- Metre quadrat de pintura anticorrosiva especificant tipus de pintura (emprimació, mans intermèdies i acabat), nombre de mans i gruix de cadascuna.

- Metre quadrat de protecció contra foc (pintura, morter o aplacat) especificant tipus de protecció i gruix; a més, en pintures igual que en punt anterior, i en aplacats sistema de fixació i tractament de juntes (si escau).

En el cas de malles espacials:

- Quilogram d'acer en perfil comercial (obert o tub) especificant classe d'acer i tipus de perfil; incloent-hi acabament dels extrems per a unió amb el nus (referència a detall).

- Unitat de nus especificant-ne tipus (referència a detall); incloent-hi cordons de soldadura o caragols (si n'hi ha).

- Unitat de nus de suport especificant-ne tipus (referència a detall); incloent-hi cordons de soldadura o caragols o placa d'ancoratge (si n'hi ha) en muntatge a peu d'obra i elevació amb grues.

- Unitat de condicionament del terreny per a muntatge a nivell del terra especificant característiques i nombre dels suports provisionals.

- Unitat d'elevació i muntatge en posició acabada incloent-hi elements auxiliars per a accés a nusos de suport; especificant equips d'elevació i temps estimat en muntatge *in situ*.

- Unitat de muntatge en posició acabada.

- En els preus unitaris anteriors, a més dels conceptes expressats en cada cas, anirà inclosa la mà d'obra directa i indirecta, obligacions socials i part proporcional de mitjans auxiliars per a accés a la posició de treball i elevació del material, fins a la col·locació completa en obra.

- La valoració que resulta correspon a l'execució material de la unitat completa acabada.

Prescripcions sobre els productes

Característiques i recepció dels productes que s'incorporin a les unitats d'obra

La recepció dels productes, equips i sistemes es realitzarà tal com es desenvolupa en la *Part II: Condicions de recepció de productes*. Comprèn el control de la documentació dels subministraments (incloent-hi la del marcatge CE quan sigui pertinent), el control mitjançant distintius de qualitat oficialment reconeguts o avaluacions tècniques d'idoneïtat i el control mitjançant assaigs.

- Acers en xapes i perfils (vegeu *Part II: Relació de productes amb marcatge CE*, 19.5)

Els elements estructurals poden estar constituïts pels acers establits per les normes UNE-EN 10025-2:2020 «Productes laminats en calent d'acers per a estructures. Part 2: Condicions tècniques de subministrament dels acers estructurals no aliats», UNE-EN 10210-1:2007 «Perfils buits per a construcció, acabats en calenta, d'acer no aliat i de gra fi. Part 1: Condicions tècniques de subministrament» i UNE-EN 10219-1:2007+ERRATUM:2010 «Perfils buits per a construcció soldats, conformats en fred d'acer no aliat i de gra fi. Part 1: Condicions tècniques de subministrament».

Els tipus d'acer podran ser S235, S275 i S355; per als productes d'UNE-EN 10025-2:2020 s'admet també el tipus S450; en el CTE DB SE A, taula 4.1, s'estableixen les seves característiques mecàniques. Aquests acers podran ser dels graus JR, J0 i J2; per al S355 s'admet també el grau K2.

Si s'empren altres acers en projecte, per a garantir-ne la ductilitat, haurà de comprovar-se:

- la relació entre la tensió de trencament i la de límit elàstic no serà inferior a 1,20.

- l'allargament en trencament d'una proveta de secció inicial S_0 mesurat sobre una longitud $5{,}65\times\sqrt{S_0}$ serà superior al 15%.

- la deformació corresponent a la tensió de trencament ha de superar almenys un 20% la corresponent al límit elàstic.

Per a comprovar la ductilitat en qualsevol altre cas no inclòs en els anteriors, haurà de demostrar-se que la temperatura de transició (la mínima a què la resistència a trencament dúctil supera a la fràgil) és menor que la mínima de les que estarà sotmesa l'estructura.

Tots els acers relacionats són soldables i únicament es requereix l'adopció de precaucions en el cas d'unions especials (entre xapes de gran grossària, de grossàries molt desiguals, en condicions difícils d'execució, etc.).

Si el material patís durant la fabricació d'algun procés capaç de modificar la seva estructura metal·logràfica (deformació amb flama, tractament tèrmic específic, etc.) s'haurien de definir els requisits addicionals pertinents.

- Caragols, rosques, volanderes (vegeu *Part II: Relació de productes amb marcatge CE*, 1.1). Aquests acers podran ser de les qualitats 4.6, 5.6, 6.8, 8.8 i 10.9 normalitzades per ISO; en el CTE DB S'A, taula 4.3, s'estableixen les seves característiques mecàniques. En els caragols d'alta resistència utilitzats com a pretesats es controlarà l'estrenya.

- Materials d'aportació. Les característiques mecàniques dels materials d'aportació seran en tots els casos superiors a les del metall base.

En acers de resistència millorada a la corrosió atmosfèrica, la resistència a la corrosió del material d'aportació ha de ser equivalent a la del material base; quan se solden aquest tipus d'acers, el valor del carboni equivalent no ha d'excedir de 0,54.

Els productes especificats per UNE-EN 10025-2:2020 han de subministrar-se amb inspecció i assaigs, específics (sobre els productes subministrats) o no específics (no necessàriament sobre els productes subministrats), que en garanteixin la conformitat amb la comanda i amb la norma. El comprador ha d'especificar al fabricant el tipus de document d'inspecció requerit segons UNE-EN 10204:2006 «Productes metàl·lics. Tipus de documents d'inspecció» (taula A.1). Els productes han de marcar-se de manera llegible utilitzant mètodes com ara la pintura, l'encunyació, el marcat amb làser, el codi de barres o mitjançant etiquetes adhesives permanents o etiquetes fixes amb les dades següents: el tipus, la qualitat i, si fora aplicable, la condició de subministrament mitjançant la seva designació abreujada (N, conformat de normalització; M, conformat termomecànic); el tipus de marcat pot especificar-se en el moment de fer la comanda.

Els productes especificats per UNE-EN 10210-1:2007 «Perfils buits per a construcció, acabats en calent, d'acer no aliat i de gra fi. Part 1: Condicions tècniques de subministrament», UNE-EN 10210-2:2020 «Perfils buits d'acer acabats en calent per a construcció. Part 2: Toleràncies, dimensions i característiques del perfil»; i UNE-EN 10219-1:2007+ERRATUM:2010 «Perfils buits per a construcció soldats, conformats en fred d'acer no aliat i de gra fi. Part 1: Condicions tècniques de subministrament» i UNE-EN 10219-2:2019 «Perfils buits d'acer soldats conformats en fred per a construcció. Part 2: Toleràncies, dimensions i característiques del perfil», han de ser subministrats després d'haver superat els assaigs i inspeccions no específics recollits en UNE-EN 10021:2008 «Condicions tècniques de subministrament generals per als

productes d'acer.» amb una testificació d'inspecció d'acord amb la norma UNE-EN 10204:2006 «Productes metàl·lics. Tipus de documents d'inspecció», llevat d'exigències contràries del comprador en el moment de fer la comanda. Cada perfil buit ha de ser marcat per un procediment adequat i durador, com l'aplicació de pintura, punxonament o una etiqueta adhesiva en la qual s'indiqui la designació abreujada (tipus i grau d'acer) i el nom del fabricador; quan els productes se subministren en paquets, el marcat pot ser indicat en una etiqueta fixada sòlidament al paquet.

Per a tots els productes es verificaran les condicions tècniques generals de subministrament següents, segons UNE-EN 10021:2008 «Condicions tècniques de subministrament generals per als productes d'acer».

Si se subministren a través d'un transformador o intermediari, s'haurà de remetre al comprador, sense cap canvi, la documentació del fabricant com s'indica en UNE-EN 10204:2006 «Productes metàl·lics. Tipus de documents d'inspecció», acompanyada dels mitjans oportuns per a identificar el producte, de manera que es pugui establir la traçabilitat entre la documentació i els productes; si el transformador o intermediari ha modificat en qualsevol forma les condicions o les dimensions del producte, ha de facilitar un document addicional de conformitat amb les noves condicions.

Quan es faci la comanda, el comprador haurà d'establir quin tipus de document sol·licita, si en requereix algun i, en conseqüència, indicar el tipus d'inspecció: específica o no específica; sobre la base d'una inspecció no específica, el comprador pot sol·licitar al fabricant que li faciliti una testificació de conformitat amb la comanda o una testificació d'inspecció; si se sol·licita una testificació d'inspecció, haurà d'indicar les característiques del producte els resultats dels assaigs del qual han de recollir-se en aquest tipus de document, en el cas que els detalls no estiguin recollits en la norma del producte.

Si el comprador sol·licita que la conformitat dels productes es comprovi mitjançant una inspecció específica, en la comanda es concretarà com és el tipus de document requerit: un certificat d'inspecció tipus 3.1 o 3.2 segons la norma UNE-EN 10204:2006, i si no està definit en la norma del producte: la freqüència dels assaigs, els requisits per al mostreig i la preparació de les mostres i provetes, els mètodes d'assaig i, si escau, la identificació de les unitats d'inspecció el procés de control d'aquesta fase ha de tenir en compte els aspectes següents:

En els materials coberts per marques, segells o certificacions de conformitat reconeguts per les Administracions Públiques competents, aquest control pot limitar-se a un certificat expedit pel fabricant que estableixi de manera inequívoca la traça que permeti relacionar cada element de l'estructura amb el certificat d'origen que l'avala.

Si no s'inclou una declaració del subministrador que els productes o materials compleixen amb la *Part I* del present Plec, es tractaran com a productes o materials no conformes.

Quan en la documentació del projecte s'especifiquen característiques no avalades pel certificat d'origen del material (per exemple, el valor màxim del límit elàstic en el cas de càlcul en capacitat), s'establirà un procediment de control mitjançant assaigs.

Quan s'emprin materials que pel seu caràcter singular no quedin coberts per una norma nacional específica a la qual referir la certificació (volanderes deformables, caragols sense cap, connectadors, etc.) es podran utilitzar normes o recomanacions de prestigi reconegut.

sèrie IPN: UNE-EN 10024:1995 «Productes d'acer laminats en calent. Secció en I amb ales inclinades. Toleràncies dimensionals i de forma»

sèries IPE i HE: UNE-EN 10034:1994 «Perfils I i H d'acer estructural. Toleràncies dimensionals i de forma»

sèrie UPN: UNE 36522:2018 «Productes d'acer. Perfils en U normal (UPN) laminats en calent. Dimensions i masses»

sèries L i LD: UNE-EN 10056-1:2017 (Angulars de costats iguals i desiguals d'acer estructural. *Part 1: Mesures*) i UNE-EN 10056-2:1994 (Angulars de costats iguals i desiguals d'acer estructural. *Part 2: toleràncies dimensionals i de forma.*)

tubs: UNE-EN 10219-1:2007 (*Part 1: condicions tècniques de subministrament*); i UNE-EN 10219-2:2019 (*Part 2: toleràncies, dimensions i propietats de secció.)*

xapes: UNE-EN 10029:2011 «Xapes d'acer laminades en calent, de gruix igual o superior a 3 mm. Toleràncies dimensionals i sobre la forma».

Emmagatzematge i manipulació (criteris d'ús, gestió de residus, conservació i manteniment)

L'emmagatzematge i dipòsit dels elements constitutius de l'obra es farà de manera sistemàtica i ordenada per a facilitar-ne el muntatge. Es tindrà en compte especialment que les peces no es vegin afectades per acumulacions d'aigua, ni estiguin en contacte directe amb el terreny, i es mantinguin les condicions de durabilitat; per a l'emmagatzematge dels elements auxiliars com ara caragols, elèctrodes, pintures, etc., se seguiran les instruccions donades pel seu fabricant.

Les manipulacions necessàries per a la càrrega, descàrrega, transport, emmagatzematge a peu d'obra i muntatge es realitzaran amb prou cura per a no provocar sol·licitacions excessives en cap element de l'estructura i per a no danyar ni les peces ni la pintura. Es vigilarà, especialment, protegint-les si fos necessari, les parts sobre les quals hagin de fixar-se les cadenes, cables o ganxos que vagin a utilitzar-se en l'elevació o subjecció de les peces de l'estructura.

Es corregirà acuradament, abans de procedir al muntatge, qualsevol abonyegadura, corda o torciment que hagi pogut provocar-se en les operacions de transport. Si l'efecte no pot ser corregit, o es calcula que després de corregit pot afectar la resistència o estabilitat de l'estructura, la peça susdita es rebutjarà, i es marcarà degudament per a deixar-ne constància.

Els residus generats durant l'execució de la unitat d'obra seran tractats d'acord amb la *Part III: Gestió de residus de construcció o demolició en l'obra.*

Prescripcions quant a l'execució per unitats d'obra

Característiques tècniques de cada unitat d'obra

- **Condicions prèvies: suport**

Els elements no metàl·lics de la construcció (formigó, fàbriques, etc.) que hagin d'actuar com a suport d'elements estructurals metàl·lics han de complir les «toleràncies en les parts adjacents» indicades posteriorment dins de les toleràncies admissibles.

Les bases dels pilars que recolzen sobre elements no metàl·lics es calçaran mitjançant tacs d'acer separades entre 4 i 8 cm; després d'encunyades es col·locarà el nombre convenient de bigues de la planta superior i llavors s'alinearan i aplomaran.

Els espais entre les bases dels pilars i l'element de suport, si és de formigó o fàbrica, es netejaran i rebliran, i es reblarà amb morter o formigó de ciment Portland i àrid, la màxima dimensió del qual no sigui major que 1/5 del gruix de l'espai que ha de reblir-se, i de dosatge no menor que 1:2. La consistència del morter o formigó de rebliment serà la convenient per a assegurar l'emplenament complet; en general, serà fluida fins a gruixos de 5 cm i més seca per a gruixos majors.

- **Compatibilitat entre els productes, elements i sistemes constructius**

Les superfícies que hagin de quedar en contacte en les unions amb caragols pretesats d'alta resistència no es pintaran i rebran una neteja i el tractament especificat.

Les superfícies que hagin de soldar-se no estaran pintades ni tan sols amb la capa d'emprimació en una zona d'amplària mínima de 10 cm des de la vora de la soldadura; si calgués una protecció temporal, es pintaran amb pintura fàcilment eliminable, que es netejarà acuradament abans de la soldadura.

Per a evitar possibles corrosions cal que les bases de pilars i parts estructurals que puguin estar en contacte amb el terreny queden embegudes en formigó. No es pintaran aquests elements per a evitar-ne l'oxidació; si han de restar algun temps a la intempèrie es recomana que es protegeixin amb lletada de ciment.

S'evitarà el contacte de l'acer amb altres metalls que tinguin menys potencial electrovalent (per exemple, plom, coure) que li pugui originar corrosió electroquímica; també s'evitarà el contacte amb materials d'obra de paleta que tinguin comportament higroscòpic, especialment l'algeps, que li pugui originar corrosió química.

Procés d'execució

- **Execució**

- Operacions prèvies:

Tall: es realitzarà per mitjà de serra, cisalla, tall tèrmic (oxitall) automàtic i, solament si aquest no és possible, oxitall manual; s'especificaran les zones on no és admissible material endurit després de processos de tall, com per exemple:

Quan el càlcul es base en mètodes plàstics.

A banda i banda de cada ròtula plàstica en una distància igual al cantell de la peça.

Quan predomini la fatiga, en xapes i llandes, perfils laminats, i tubs sense costura.

Quan el disseny per a esforços sísmics o accidentals es base en la ductilitat de l'estructura.

Conformat: l'acer es pot doblegar, premsar o forjar fins que adopti la forma requerida, utilitzant processos de conformat en calent o en fred, sempre que les característiques del material no quedin per sota dels valors especificats; els radis d'acord mínims per al conformat en fred seran els especificats en l'apartat 10.2.2 de CTE DB SE A.

Perforació: els forats han de realitzar-se per trepatge o un altre procés que proporcioni un acabat equivalent; s'admet el punxonament en materials de fins a 2,5 cm de gruix, sempre que el seu gruix nominal no sigui major que el diàmetre nominal del forat (o la seva dimensió mínima si no és circular).

Angles entrants i entallaments: han de tenir un acabat arredonit amb un radi mínim de 5 mm.

Superfícies per a recolzament de contacte: s'han d'especificar els requisits de planitud i grau d'acabat; la falta de planitud abans de l'armat d'una superfície simple contrastada amb una vora recta no superarà els 0,5 mm; en cas contrari, per a reduir-la, podran utilitzar-se tascons i folres d'acer inoxidable, i no han d'utilitzar-se'n més de tres en qualsevol punt que podran fixar-se mitjançant soldadures en angle o a topar de penetració parcial.

Entroncaments: només es permetran els indicats en el projecte o autoritzats per la direcció facultativa, que es realitzaran pel procediment establit.

- Soldadura:

S'ha de proporcionar al personal encarregat un pla de soldadura, que com a mínim inclourà tots els detalls de la unió, les dimensions i tipus de soldadura, la seqüència de soldadura, les especificacions sobre el procés i les mesures necessàries per a evitar l'esquinçament laminar; tot això segons la documentació de taller especificada en l'apartat 12.4.1 de CTE DB SE A.

Es consideren acceptables els processos de soldadura recollits per UNE-EN ISO 4063:2011 «Soldadura i tècniques connexes. Nomenclatura de processos i números de referència».

Els soldadors han d'estar certificats per un organisme acreditat i qualificar-se d'acord amb la norma UNE-EN ISO 9606-1:2017 «Qualificació de soldadors. Soldadura per fusió. Part 1: Acers»; cada tipus de soldadura requereix la qualificació específica del soldador que la realitza.

Les superfícies i les vores han de ser apropiats per al procés de soldadura que s'utilitzi; els components a soldar han d'estar correctament col·locats i fixos mitjançant dispositius adequats o soldadures de punteig, i ser accessibles per al soldador; els dispositius provisionals per al muntatge han de ser fàcils de retirar sense danyar la peça; s'ha de considerar la utilització de precalfament quan el tipus d'acer i/o la velocitat de refredament puguin produir refredament en la zona tèrmicament afectada per la calor.

Per a qualsevol tipus de soldadura que no figuri entre els considerats com a habituals (per punts, en angle, a topar, en tap i trau) s'indicaran els requisits d'execució per a aconseguir un nivell de qualitat anàleg a aquests; segons el CTE DB SE A, apartat 10.7, durant l'execució dels procediments habituals es compliran les especificacions d'aquest apartat especialment pel que fa a neteja i eliminació de defectes de cada passada abans de la següent.

- Unions acaragolades:

Les característiques de caragols, rosques i volanderes s'ajustaran a les especificacions dels apartats 10.4.1 a 10.4.3 de CTE DB SE A. En caragols sense pretesar el «collat a topar» és el que aconsegueix un home amb una clau normal sense braç de prolongació; en unions pretesades, l'estrenya es realitzarà progressivament des dels caragols centrals fins a les vores; segons el CTE DB SE A, apartat 10.4.5, el control del pretesat es realitzarà per algun dels següents procediments:

Mètode de control del parell torsor.

Mètode del gir de rosca.

Mètode de l'indicador directe de tensió.

Mètode combinat.

Segons el CTE DB SE A, apartat 10.5, podran emprar-se caragols avellanats, calibrats, hexagonals d'injecció, o perns d'articulació, si es compleixen les especificacions de l'apartat susdit.

Muntatge en blanc. L'estructura serà provisional i acuradament muntada en blanc en el taller per a assegurar la perfecta coincidència dels elements que han d'unir-se i la seva configuració geomètrica exacta.

Recepció d'elements estructurals. Quan s'hagi comprovat que els diferents elements estructurals metàl·lics fabricats en taller satisfan tots els requisits anteriors, es recepcionaran i se n'autoritzarà l'enviament a l'obra.

Transport a obra. Es tractarà de reduir al mínim les unions a efectuar en obra, estudiant acuradament els plans de taller per a resoldre els problemes de transport i muntatge que això pugui ocasionar.

- Muntatge en obra:

Si tots els elements rebuts en obra han sigut recepcionats prèviament en taller com és aconsellable, els únics problemes que es poden plantejar durant el muntatge són els deguts a errors comesos en l'obra que ha de sustentar l'estructura metàl·lica, com replantejament i anivellament en fonamentacions, que han de verificar els límits establits per a les «toleràncies en les parts adjacents» esmentats en el punt següent; les conseqüències d'aquests errors són evitables si es té la precaució de realitzar els plans de taller sobre cotes de replantejament preses directament de l'obra.

Per tant, el control en aquesta fase es redueix a verificar que totes les parts de l'estructura, en qualsevol de les etapes de construcció, tenen enriostament per a garantir-ne l'estabilitat, i controlar totes les unions realitzades en obra visualment i geomètricament; a més, en les unions caragolades es comprovarà l'estrenya amb els mateixos criteris indicats per a l'execució en taller, i en les soldadures, si s'especifica, s'efectuaran els controls no destructius indicats posteriorment en el «control de qualitat de la fabricació»; tot això seguint les especificacions de la documentació de muntatge recollida en l'apartat 12.5.1 de CTE DB SE A.

- **Toleràncies admissibles**

Els valors màxims admissibles de les desviacions geomètriques, per a situacions normals, aplicables sense acord especial, són les recollides en el Capítol 11 de CTE DB SE A, agrupades per a les dues etapes del procés:

Apartat 11.1, toleràncies de fabricació

Apartat 11.2, toleràncies d'execució.

- **Condicions d'acabament**

Abans de l'aplicació dels tractaments de protecció, es prepararan les superfícies reparant tots els defectes que s'hi han detectat, prenent com a referència els principis generals de la norma UNE-EN ISO 8504-1:2020 «Preparació de substrats d'acer prèvia a l'aplicació de pintures i productes relacionats. Mètodes de preparació de les superfícies. Part 1: Principis generals», particularitzats per UNE-EN ISO 8504-2:2020 (part 2, preparació per a neteja per ratllat abrasiu), i

per UNE-EN ISO 8504-3:2020 (part 3, per a neteja manual i amb eines motoritzades).

En superfícies de fregament s'ha de tenir molta cura pel que fa a execució i muntatge en taller, i es protegiran amb cobertes impermeables després de la preparació fins a l'armat.

Les superfícies que vagin a estar en contacte amb el formigó només es netejaran sense pintar, i s'estendrà aquest tractament almenys 30 cm de la zona corresponent.

Per a aplicar el recobriment es tindrà en compte:

Galvanització. Es realitzarà d'acord amb UNE-EN ISO 1460:1996 i UNE-EN ISO 1461:2010, segellant les soldadures abans d'un decapatge previ a la galvanització si es produeix, i amb forats de venteig o porga si hi ha espais tancats, on indiqui la *Part I* del present Plec; les superfícies galvanitzades han de netejar-se i tractar-se amb pintura d'emprimació anticorrosiva amb diluent àcid o rajat agranador abans de ser pintades.

Pintura. Se seguiran les instruccions del fabricant en la preparació de superfícies, aplicació del producte i protecció posterior durant un temps; si s'aplica més d'una capa s'usarà ombra de color diferent en cadascuna.

Tractament dels elements de fixació. Per al tractament d'aquests elements se'n considerarà el material i el dels elements a unir, juntament amb el tractament que aquests porten prèviament, el mètode d'estreta i la seva classificació contra la corrosió.

- **Control d'execució, assaigs i proves**

Es desenvoluparà segons les dues etapes següents:

- Control de qualitat de la fabricació:

Segons el CTE DB SE A, apartat 12.4.1, la documentació de fabricació serà elaborada pel taller i haurà de contenir, almenys, una memòria de fabricació, els plans de taller i un pla de punts d'inspecció. Aquesta documentació ha de ser revisada i aprovada per la direcció facultativa, i verificar-ne la coherència amb l'especificada en la documentació general del projecte, la compatibilitat entre els diferents procediments de fabricació, i entre aquests i els materials emprats. Es comprovarà que cada operació es realitza en l'ordre i amb les eines especificades, que el personal encarregat de cada operació posseeix la qualificació adequada, i es manté el sistema de traçat adequat que permeti identificar l'origen de cada incompliment.

Soldadures: s'inspeccionarà visualment tota la longitud de totes les soldadures comprovant la seva presència i situació, grandària i posició, superfícies i formes, i detectant defectes de superfície i esguitades; s'indicarà si han de realitzar-se assaigs no destructius o no, i especificar, en el seu cas, la localització de les soldadures a inspeccionar i els mètodes a emprar; l'abast d'aquesta inspecció es realitzarà d'acord amb l'article 10.8.4.1 del CTE DB SE A, tenint en compte, a més, que la correcció en distorsions no conformes obliga a inspeccionar les soldadures situades en aqueixa zona; s'han d'especificar els criteris d'acceptació de les soldadures, i s'han de complir les soldadures reparades els mateixos requisits que les originals; per a això es pot prendre com a referència UNE-EN ISO 5817:2014, que defineix tres nivells de qualitat: B, C i D.

Unions mecàniques: totes les unions mecàniques, pretesades o sense pretesar després de l'estrenya inicial, i les superfícies de fregament es comprovaran visualment; la unió ha de refer-se si s'excedeixen els criteris d'acceptació establits per als gruixos de xapa. Altres disconformitats podran corregir-se de manera que s'haurà de tornar a inspeccionar després de l'arranjament; en unions amb caragols pretesats es realitzaran les inspeccions addicionals indicades en l'apartat 10.8.5.1 de CTE DB SE A; si no és possible efectuar assaigs dels elements de fixació després de completar la unió, s'inspeccionaran els mètodes de treball; s'especificaran els requisits per als assaigs de procediment sobre el pretesat de caragols. Abans d'aplicar el tractament de protecció en les unions mecàniques, es realitzarà una inspecció visual de la superfície per a comprovar que es compleixen els requisits del fabricant del recobriment; el gruix del recobriment es comprovarà, almenys, en quatre llocs del 10% dels components tractats. Segons un dels mètodes d'UNE-EN ISO 2808:2007, el gruix mitjana ha de ser superior al requerit i no hi haurà més d'una lectura per component inferior al gruix normal i sempre superior al 80% del nominal; els components no conformes es tractaran i assajaran de nou.

- Control de qualitat del muntatge:

Segons el CTE DB SE A, apartat 12.5.1, la documentació de muntatge serà elaborada pel muntador i ha de contenir, almenys, una memòria de muntatge, els plans de muntatge i un pla de punts d'inspecció segons les especificacions d'aquest apartat. Aquesta documentació ha de ser revisada i aprovada per la direcció facultativa verificant-ne la coherència amb l'especificada en la documentació general del projecte, i que les toleràncies de posicionament de cada component són coherents amb el sistema general de toleràncies. Durant el procés de muntatge es comprovarà que cada operació es realitza en l'ordre i amb les eines especificades, que el personal encarregat de cada operació posseeix la qualificació adequada, i es manté un sistema de traçat que permet identificar l'origen de cada incompliment.

- **Assaigs i proves**

Les activitats i assaigs dels acers i productes inclosos en el control de materials poden ser realitzats per les entitats de control de qualitat de l'edificació i els laboratoris d'assaigs per al control de qualitat de l'edificació previstos en l'article 14 de la Llei 38/1999 d'Ordenació de l'Edificació, que compleixin els requisits exigibles per al desenvolupament de la seva activitat recollits en el Reial decret 410/2010 de 31 de març.

Abans de l'inici de les activitats de control de l'obra, el laboratori o l'entitat de control de qualitat hauran de presentar a la direcció facultativa per a la seva aprovació un pla de control o, en el seu cas, un pla d'inspecció de l'obra que contempli, com a mínim, els aspectes següents:

Identificació de materials i activitats objecte de control i relació d'actuacions a efectuar durant aquest (tipus d'assaig, inspeccions, etc.).

Previsió de mitjans materials i humans destinats al control amb indicació, en el seu cas, d'activitats a subcontractar.

Programació inicial del control, en funció del programa previsible per a l'execució de l'obra.

Planificació del seguiment del pla d'autocontrol del constructor, en el cas de l'entitat de control que efectuï el control extern de l'execució.

Designació de la persona responsable per part de l'organisme de control.

Sistemes de documentació del control a emprar durant l'obra.

El pla de control haurà de preveure l'establiment dels lots oportuns, tant a l'efecte del control de materials com dels productes o de l'execució, i es contemplarà tant el muntatge en taller o en la pròpia obra.

Prescripcions sobre verificacions a l'edifici acabat

Verificacions i proves de servei per a comprovar les prestacions finals de l'edifici

Com a última fase de tots els controls especificats adés, es farà una inspecció visual del conjunt de l'estructura i de cada element a mesura que van entrant en càrrega, i es verificarà que no es produeixen deformacions o clivelles inesperades en alguna de les seves parts.

En el cas que s'aprecií algun problema, o si especifica en la *Part I* del present Plec, es poden fer proves de càrrega per a avaluar la seguretat de l'estructura, tota o part d'aquesta; en aquests assaigs, llevat que es qüestioni la seguretat de l'estructura, no han de sobrepassar-se les accions de servei. Es faran d'acord amb un Pla d'Assaigs que avaluï la viabilitat de la prova, per una organització amb experiència en aquesta classe de treballs, dirigida per un tècnic competent, que ha de recollir els aspectes següents (adaptats de l'article 23.2 del *Codi Estructural*):

Viabilitat i finalitat de la prova.

Magnituds que han de mesurar-se i localització dels punts de mesura.

Procediments de mesura.

Escalons de càrrega i descàrrega.

Mesures de seguretat.

Condicions per a les quals l'assaig resulta satisfactori.

Aquests assaigs tenen la seva aplicació fonamental en elements sotmesos a flexió.

3.2. Fàbrica estructural

Descripció

Descripció

Murs resistents i de falcament realitzats a partir de peces relativament menudes, preses amb morter de ciment i/o calç, arena, aigua i a vegades additius; es poden incorporar armadures actives o passives en els morters o reforços de formigó armat. Els paraments poden quedar sense revestir, o revestits.

Criteris de mesurament i valoració d'unitats

- Fàbrica de rajola ceràmica.

Metre quadrat de fàbrica de rajola d'argila cuita, assentada amb morter de ciment i/o calç, aparellada, fins i tot replantejament, anivellament i aplomat, part proporcional de lligades, minvaments i trencaments, humitejat de les rajoles i neteja, mesura deduint buits superiors a 1m^2.

- Fàbrica de blocs de formigó o d'argila cuita alleugerida.

Metre quadrat de mur de bloc de formigó d'àrids densos i lleugers o d'argila alleugerida, rebut amb morter de ciment, amb encadenats de formigó armat o no i rebliment de piques amb formigó armat, fins i tot replantejament, aplomat i anivellat, tall, preparació i col·locació de les armadures, abocament i compactat del formigó i part proporcional de minvaments, escapces, solapes, trencaments, humitejat de les peces i neteja, mesura deduint buits superiors a 1m^2 .

- Fàbrica de pedra.

Metre quadrat de fàbrica de pedra, assentada amb morter de ciment i/o calç, aparellada, fins i tot replantejament, anivellament i aplomat, part proporcional de lligades, minvaments i trencaments, humitejat de les peces i neteja, mesurada deduint buits superiors a 1m^2.

Prescripcions sobre els productes

Característiques i recepció dels productes que s'incorporin a les unitats d'obra

La recepció dels productes, equips i sistemes es realitzarà tal com es desenvolupa en la *Part II: Condicions de recepció de productes*. Aquest control comprèn el de la documentació dels subministraments (incloent-hi la del marcatge CE quan sigui pertinent), el control mitjançant distintius de qualitat o avaluacions tècniques d'idoneïtat i el control mitjançant assaigs.

Els murs de fàbrica poden ser d'una fulla, caputxins, confrontats, doblegats, de llença buida, de revestiment i d'armat de fàbrica.

Els materials que els constitueixen són:

- Peces.

Les peces poden ser:

De rajola d'argila cuita (vegeu *Part II: Relació de productes amb marcatge CE*, 2.1).

De blocs de formigó d'àrids densos i lleugers (vegeu *Part II: Relació de productes amb marcatge CE*, 2.1).

De blocs d'argila cuita alleugerida (vegeu *Part II: Relació de productes amb marcatge CE*, 2.1).

De pedra artificial o natural (vegeu *Part II: Relació de productes amb marcatge CE*, 2.1).

Les designacions de les peces es referencien per les seves mesures modulars (mesura nominal més l'ample habitual de la junta).

Les peces per a la realització de fàbriques poden ser massisses, perforades, alleugerides i buides, segons ho indiqui el projecte.

La disposició de buits serà tal que eviti riscos d'aparició de fissures en barandats menuts i parets de la peça durant la fabricació, maneig o col·locació.

La resistència normalitzada a compressió de les peces, f_b, serà superior a 5 N/mm2, (CTE DB-SE F, apartat 4.1).

Les peces se subministraran a obra amb una declaració del subministrador sobre la seva resistència i la categoria de fabricació.

Per a blocs de pedra natural es confirmarà la procedència i les característiques especificades en el projecte, i es constatarà que la pedra està sana i no presenta fractures.

Les peces de categoria I tindran una resistència declarada, amb probabilitat de no ser inferior al 5%. El fabricant aportarà la documentació que acredita que el valor declarat de la resistència a compressió s'ha obtingut a partir de peces mostrejades segons les UNE-EN 771-6:2012+A1:2016 i assajades segons UNE-EN 772-1:2011+A1:2016, i l'existència d'un pla de control de producció en fàbrica que garanteix el nivell de confiança citat.

Les peces de categoria II tindran una resistència a compressió declarada igual al valor mitjà obtingut en assaigs amb la norma avantdita, si bé el nivell de confiança pot resultar inferior al 95%.

Quan en projecte s'hagi especificat directament el valor de la resistència normalitzada amb esforç paral·lel a la taula, en el sentit longitudinal o en el transversal, s'exigirà al fabricador, a través, en el seu cas, del subministrador, el valor declarat obtingut mitjançant assaigs, i s'actuarà segons els punts anteriors.

Si no hi ha valor declarat pel fabricant per al valor de resistència a compressió en la direcció d'esforç aplicat, es prendran mostres en obra segons les UNE-EN 771-6:2012+A1:2016 i s'assajaran segons EN 772-1:2011+A1:2016, i s'aplicarà l'esforç en la direcció corresponent. El valor mitjà obtingut es multiplicarà pel valor d de la taula 8.1 (CTE DB-ES F), no superior a 1,00 i es comprovarà que el resultat obtingut és major o igual que el valor de la resistència normalitzada especificada en el projecte.

Si la resistència a compressió d'una classe de peces amb forma especial té influència predominant en la resistència de la fàbrica, la seva es podrà determinar amb l'última norma citada.

Per a garantir la durabilitat en el CTE, en les taules 3.1 i 3.2 del DB-SE F, estan especificades les classes d'exposició considerades. En aquest sentit, han de respectar-se les restriccions que s'estableixen en la taula 3.3 del DB-ES F, sobre restriccions d'ús dels components de les fàbriques.

Si ha d'aplicar-se la norma sismoresistent (NCSR-02), el gruix mínim per a murs exteriors d'una sola fulla serà de 14 cm i de 12 cm per als interiors. A més, per a una acceleració de càlcul $a_c \geq 0{,}12$ g, el gruix mínim dels murs exteriors d'una fulla serà de 24 cm, si són de rajola d'argila cuita, i de 18 cm si estan construïts de blocs. Si es tracta de murs interiors, el gruix mínim serà de 14 cm. Per al cas de murs exteriors de dues fulles (caputxins) i si $a_c \geq 0{,}12$ g, totes dues fulles estaran construïdes amb el mateix material, amb un gruix mínim de cada fulla de 14 cm i l'interval entre armadures de lligat o ancoratges serà inferior a 35 cm, en totes les direccions. Si únicament és portant una de les dues fulles, el seu gruix complirà les condicions assenyalades anteriorment per als murs exteriors d'una sola fulla. Per als valors de $a_c \geq 0{,}08$ g, tots els elements portants d'un mateix edifici es faran amb la mateixa solució constructiva.

- Morters i formigons (vegeu *Part II: Relació de productes amb marcatge CE*, 19.1).

Els morters per a fàbriques poden ser ordinaris, de junta prima o lleugers. El morter de junta prima es pot emprar quan les peces permeten construir el mur amb llences de gruix entre 1 i 3 mm.

Els morters ordinaris poden especificar-se per:

Resistència: es designen per la lletra M seguida de la resistència a compressió en N/mm2.

Dossatge en volum: es designen per la proporció, en volum, dels components fonamentals (per exemple 1:1:5 ciment, calç i arena). L'elaboració inclourà les addicions, additius i quantitat d'aigua, amb els quals se suposa que s'obté el valor de f_m suposat.

El morter ordinari per a fàbriques convencionals no serà inferior a M1. El morter ordinari per a fàbrica armada o pretesada, els morters de junta prima i els morters lleugers, no seran inferiors a M4. En qualsevol cas, per a evitar

trencaments fràgils dels murs, la resistència a la compressió del morter no ha de ser superior al 0,75 de la resistència normalitzada de les peces (CTE DB-ES F, apartat 4.2).

El formigó emprat per al rebliment de buits de la fàbrica armada es caracteritza pels valors de f_{ck} (resistència característica a compressió de 20 o 25 N/mm2).

En la recepció de les mescles preparades es comprovarà que el dosatge i resistència que figuren en l'envàs corresponen a les sol·licitades.

Els morters preparats i els secs s'empraran seguint les instruccions del fabricador, que inclouran el tipus de pastadora, el temps de pastat i la quantitat d'aigua.

El morter preparat s'emprarà abans que transcorri el termini d'ús definit pel fabricant. Si s'ha evaporat aigua, aquesta podrà afegir-s'hi només durant el termini d'ús definit pel fabricant.

Segons RC-16, per als morters d'obra de paleta s'utilitzaran, preferentment, els ciments d'obra de paleta, i es podran utilitzar també ciments comuns (excepte els tipus CEM I i CEM II/A), amb un contingut d'addició apropiat, seleccionant els més adequats en funció de les seves característiques mecàniques, de blancor, en el seu cas, i del contingut d'additiu airejant en el cas dels ciments d'obra de paleta.

- Arenes (veure *Part II: Relació de productes amb marcatge CE*, 19.1).

Es farà una inspecció ocular de característiques i, si cal, es realitzarà una presa de mostres per a la comprovació de característiques en laboratori.

Es pot acceptar arena que no compleixi alguna condició, si es procedeix a corregir-la en obra per rentada, garbellat o mescla, i després de la correcció compleix totes les condicions exigides.

- Armadures.

A més dels acers establits en el *Codi Estructural*, es consideren acceptables els acers inoxidables segons UNE-EN 10080:2006, les UNE-EN 10088 i la UNE-EN 845-3:2014+A1:2018, i, per a pretesar, els d'EN 10138.

La galvanització, o qualsevol tipus de protecció equivalent, ha de ser compatible amb les característiques de l'acer a protegir, i no les afectarà desfavorablement.

Per a les classes IIa i IIb (o XC1, XC2, XC3 i XC4 del *Codi Estructural*), han d'utilitzar-se armadures d'acer al carboni protegides mitjançant galvanització forta o protecció equivalent, llevat que la fàbrica estigui acabada mitjançant un esquerdejat de les seves cares exposades, el morter de la fàbrica sigui no inferior a M5 i el recobriment lateral mínim de l'armadura no sigui inferior a 30 mm. En aquest cas podran utilitzar-se armadures d'acer al carboni sense protecció. Per a les classes III, IV, H, F i Q (o XS, XD, XF, XA i XM del *Codi Estructural*), en totes les subclasses les armadures de llença seran d'acer inoxidable austenític o equivalent.

- Barreres antihumitat.

Les barreres antihumitat seran eficaces respecte al pas de l'aigua i al seu ascens capil·lar. Tindran una durabilitat que indiqui el projecte. Estaran formades per materials que no siguin fàcilment perforables quan s'utilitzen, i seran capaços de resistir les tensions, indicades en projecte, sense extrudir-se.

Les barreres antihumitat tindran prou resistència superficial de fregament com per a evitar el moviment de la fàbrica que hi descansa damunt.

- Claus (veure *Part II: Relació de productes amb marcatge CE*, 2.2).

En els murs caputxins, sotmesos a accions laterals, es disposaran claus que siguin capaces de traslladar l'acció horitzontal d'una fulla a una altra i capaces de transmetre-la als extrems.

Han de respectar-se les restriccions que s'estableixen en la taula 3.3 del DB-SE F, sobre restriccions d'ús dels components de les fàbriques, segons la classe d'exposició definida en projecte.

Emmagatzematge i manipulació (criteris d'ús, gestió de residus, conservació i manteniment)

L'emmagatzematge i dipòsit dels elements constitutius de la fàbrica es farà de manera sistemàtica i ordenada per a facilitar-ne el muntatge.

- Peces.

Les peces se subministraran a l'obra sense que hagin patit danys en el transport i manipulació que deterioren l'aspecte de les fàbriques o en comprometen la durabilitat, i amb l'edat adequada quan aquesta sigui decisiva perquè satisfacin les condicions de la comanda. Se subministraran preferentment paletitzats i empaquetats. Els paquets no seran totalment hermètics per a permetre l'intercanvi d'humitat amb l'ambient.

L'arreplega en obra s'efectuarà evitant el contacte amb substàncies o ambients que perjudiquen físicament o químicament la matèria de les peces. Les peces s'apilaran en superfícies planes, netes, no en contacte amb el terreny.

- Arenes.

Cada remesa d'arena que arribi a obra es descarregarà en una zona de sòl sec, convenientment preparada per a aquest fi, en la qual pugui conservar-se neta. Les arenes de diferent tipus s'emmagatzemaran per separat.

- Ciments i calços.

S'ha de garantir que l'emmagatzematge, la càrrega i el transport des de la fàbrica es realitzin en bones condicions d'estanquitat i neteja.

L'emmagatzematge dels ciments a granel s'efectuarà en sitges estanques i se n'evitarà la contaminació amb altres ciments de tipus i/o classe de resistència diferents. Les sitges han d'estar protegides de la humitat i tenir un sistema o mecanisme d'obertura per a la càrrega en condicions adequades des dels vehicles de transport, sense risc d'alteració del ciment.

L'emmagatzematge dels ciments envasats haurà de realitzar-se sobre palets, o plataforma similar, en locals coberts, ventilats i protegits de les pluges i de l'exposició directa del sol. S'evitaran especialment les ubicacions en les quals els envasos puguin estar exposats a la humitat, així com les manipulacions durant el seu emmagatzematge en les quals aquests o la qualitat del ciment puguin danyar-se.

Les instal·lacions d'emmagatzematge, càrrega i descàrrega del ciment disposaran dels dispositius adequats per a minimitzar les emissions de pols a l'atmosfera.

- Morters secs preparats i formigons preparats.

La recepció i l'emmagatzematge s'ajustaran a l'assenyalat per al tipus de material.

- Armadures.

Les barres i les armadures de llenç s'emmagatzemaran, es doblegaran i es col·locaran a la fàbrica sense que pateixin danys i amb prou cura per a no provocar sol·licitacions excessives en cap element de l'estructura. Es vigilaran, especialment, i es protegiran si fos necessari, les parts sobre les quals hagin de fixar-se les cadenes, cables o ganxos que vagin a utilitzar-se en l'elevació o subjecció de les peces de l'estructura. Es corregirà acuradament, abans de procedir al muntatge, qualsevol abonyegadura, corda o torciment que hagi pogut provocar-se en les operacions de transport. Si l'efecte no pot ser corregit, o es calcula que en corregir-lo pot afectar la resistència o estabilitat de l'estructura, la peça en qüestió es rebutjarà, i es marcarà degudament per a deixar-ne constància.

Els residus generats durant l'execució de la unitat d'obra seran tractats segons la *Part III: Gestió de residus de construcció o demolició en l'obra*.

Prescripcions quant a l'execució per unitats d'obra

Característiques tècniques de cada unitat d'obra

- **Condicions prèvies: suport**

Es prendran mesures protectores per a les fàbriques que puguin ser danyades per efecte de la humitat en contacte amb el terreny, si no estan definides en el projecte. Per exemple, si el mur és de façana, en la base ha de disposar-se una barrera impermeable que cobreixi tota el gruix de la façana a més de 15 cm per damunt del nivell del sòl exterior per a evitar l'ascens d'aigua per capil·laritat o adoptar-se una altra solució que produeixi el mateix efecte, segons l'apartat

2.3.3.2 (CTE DB-HS). La superfície en què s'hagi de disposar l'emprimació haurà d'estar llisa i neta. Sobre la barrera ha de disposar-se una capa de morter de regulació de 2 cm de gruix com a mínim, segons l'apartat 2.1.3.1 (CTE DB-HS).

Quan sigui previsible que el terreny contingui substàncies químiques agressives per a la fàbrica, aquesta es construirà amb materials resistents a aquestes substàncies o bé es protegirà de manera que quedi aïllada de les substàncies químiques agressives.

La base de la sabata correguda d'un mur serà horitzontal. Estarà situada en un sol plànol quan sigui possible econòmicament; en cas contrari, es distribuirà per escalonament amb uniformitat. En cas de consolidar amb sabates aïllades, els seus caps s'enllaçaran amb una biga de formigó armat. En cas de fonamentació per puntals, s'enllaçaran amb una biga encastada en aquests.

Els perfils metàl·lics de les llindes que conformen els buits es protegiran amb pintura antioxidant, abans de col·locar-los.

En les obres importants amb retards o parades molt prolongades, el director d'obra ha de tenir en compte les accions sísmiques que es puguin presentar i que, en cas de destrucció o dany per sisme, poguessin donar lloc a conseqüències greus. El director d'obra comprovarà que les prescripcions i els detalls estructurals mostrats en els plànols satisfan els nivells de ductilitat especificats i que es respecten durant l'execució de l'obra. En qualsevol cas, una estructura de murs es considerarà una solució “no dúctil”, fins i tot encara que es disposen els reforços que es prescriuen en la norma sismoresistente (NCSR-02).

- **Compatibilitat entre els productes, elements i sistemes constructius**

S'evitarà el contacte entre metalls de diferent potencial electrovalent per a impedir l'inici de possibles processos de corrosió electroquímica; també se n'evitarà el contacte amb materials d'obra de paleta que tinguin comportament higroscòpic, especialment l'algeps, que li pugui originar corrosió química.

Procés d'execució

- **Execució**

El projecte especifica la classe de categoria d'execució: A, B i C, d'acord amb el que s'estableix en l'apartat 8.2.1 del CTE DB-SE-F. En els elements de fàbrica armada s'especificarà només classes A o B. En els elements de fàbrica pretesada s'especificarà classe A.

Categoria A:

Les peces disposen de certificació de les seves especificacions quant a tipus i grup, dimensions i toleràncies, resistència normalitzada, succió, i retracció o expansió per humitat.

El morter disposa d'especificacions sobre la seva resistència a la compressió i a la flexotracció a 7 i 28 dies.

La fàbrica disposa d'un certificat d'assaigs previs a compressió segons la norma UNE-EN 1052-1:1999, a tracció i a tall segons la norma UNE-EN 1052-4:2001.

Es fa una visita diària de l'obra. Control i supervisió continuats pel constructor.

Categoria B:

Les peces disposen de certificació de les seves especificacions quant a tipus i grup, dimensions i toleràncies, i resistència normalitzada.

El morter disposa d'especificacions sobre la seva resistència a la compressió i a la flexotracció a 28 dies.

Es fa una visita diària de l'obra. Control i supervisió continuats pel constructor.

Categoria C:

Quan no es compleixi algun dels requisits de la categoria B.

- Replantejament.

Serà necessària la verificació del replantejament per la direcció facultativa. Es replantejarà en primer lloc la fàbrica a realitzar. Després, per a l'alçat de la fàbrica, es col·locaran en cada cantonada de la planta una mira recta i aplomada, amb les referències precises a les altures de les filades, i es procedirà a l'estesa dels cordills entre les mires, recolzades sobre les seves marques, que s'elevaran amb l'altura d'una o diverses filades per a assegurar-ne l'horitzontalitat.

Es disposaran juntes de moviment per a permetre dilatacions tèrmiques i per humitat, fluència i retracció, les deformacions per flexió i els efectes de les tensions internes produïdes per càrregues verticals o laterals, sense que la fàbrica pateixi danys, tenint en compte, per a les fàbriques sustentades, les distàncies indicades en la taula 2.1 del document CTE DB-SE F, apartat 2.2. Sempre que sigui possible, la junta es projectarà amb cavalcament.

- Humectació.

Les peces, fonamentalment les d'argila cuita (llevat de les rajoles completament hidrofugades i aquelles que tenen una succió inferior a 0,10 gr/cm² min), s'humitejaran, abans de l'execució de la fàbrica, per aspersió o per immersió. La quantitat d'aigua embeguda en la peça ha de ser la necessària perquè en posar-la en contacte amb el morter no faci canviar la consistència d'aquest, és a dir, perquè la peça ni absorbeixi aigua, ni l'aporti.

- Col·locació.

Les peces es col·locaran generalment a refregada, sobre una capa de morter, fins que aquest desbordi per la juntura vertical i la llença. No es mourà cap peça després d'efectuada l'operació de refregada. Si fos necessari corregir la posició d'una peça, es llevarà i es retirarà també el morter.

Les peces amb encadellat lateral no es col·locaran a refregada, sinó verticalment sobre la junta horitzontal de morter, perquè faci topall amb els encadellats, de manera que doni lloc a fàbriques amb juntures verticals a os. No obstant això, la col·locació de les peces dependrà de la seva tipologia, amb la qual cosa haurà de seguir-se en tot moment les recomanacions del fabricant.

- Rebliments de juntes.

Si el projecte especifica juntura vertical plena, el morter ha de massissar el gruix total de la peça en almenys el 40% del seu través; es considera buida en cas contrari. El morter haurà d'omplir les juntes, llença (excepte cas de llença buida) i nafres totalment. Si després de refregar la rajola no quedés alguna junta totalment plena, s'afegirà el morter. El gruix de les llences i de les nafres de morter ordinari o lleuger no serà menor que 8 mm ni major que 15 mm, i el de llences i juntures verticals de morter de junta prima no serà menor que 1 mm ni major que 3 mm.

Quan s'especifiqui la utilització de juntes primes, les peces s'assentaran acuradament perquè les juntes mantinguin el gruix establert de manera uniforme.

Les juntures verticals, en el seu cas, es realitzaran mentre el morter estigui fresc.

Sense autorització expressa, en murs de gruix menor que 200 mm, les juntes no es reafonaran en una profunditat major que 5 mm.

Si es fes la rejuntada, el morter tindrà les mateixes propietats que el d'assentar les peces. Abans de la rejuntada, es raspallarà el material solt, i si cal, s'humitejarà la fàbrica. Quan es rasqui la junta es tindrà en compte de deixar prou distància entre qualsevol buit interior i la cara del morter.

Per a blocs d'argila cuita alleugerida:

No es tallaran les peces, sinó que s'utilitzaran les peces complementàries adequades de coordinació modular. Les juntes verticals no portaran morter en ser encadellades. La separació entre juntes verticals de dues filades consecutives no serà inferior a 7 cm.

Els murs hauran de mantenir-se nets durant la construcció. Tot l’excés de morter haurà de ser retirat, i es netejarà la zona després.

- Lligades.

Les fàbriques han d'alçar-se per filades horitzontals en tota l'extensió de l'obra, sempre que sigui possible i no doni lloc a situacions intermèdies inestables.

Quan dues parts d'una fàbrica hagin d'alçar-se en èpoques diferents, la que s'executi primer es deixarà escalonada. Si això no fos possible, es deixarà formant alternativament entrants, lligades i ixents, queixals. En les filades consecutives d'un mur, les peces se solaparan perquè el mur es comporti com un element estructural únic. El cavalcament serà almenys igual a 0,4 vegades el gruix de la peça i no menor que 40 mm. A les cantonades o trobades, el cavalcament de les peces no serà menor que el seu través; en la resta del mur, poden emprar-se peces tallades per a aconseguir el cavalcament necessari.

- Llindes.

Les obertures portaran una llinda resistent, prefabricada o realitzada *in situ* d'acord amb la llum a salvar. En els extrems de les llindes es disposarà una armadura de continuïtat sobre els suports, d'una secció no inferior al 50% de l'armadura en el centre de l'obertura i s'ancorarà d'acord amb l'apartat 7.5 del document CTE DB SE F. L'armadura del centre de l'obertura es prolongarà fins als suports, almenys el 25% de la seva secció, i s'ancorarà segons l'apartat citat.

- Enllaços.

Enllaços entre murs i forjats:

Quan es consideri que els murs estan falcats pels forjats, s'enllaçaran a aquests de manera que es puguin transmetre les accions laterals. Les accions laterals es transmetran als elements enriostants o a través de la pròpia estructura dels forjats (monolítics) o mitjançant bigues perimetrals. Les accions laterals es poden transmetre mitjançant connectors o per fregament.

Quan un forjat carrega sobre un mur, la longitud de suport serà l'estructuralment necessària però mai menor de 65 mm (tenint en compte les toleràncies de fabricació i de muntatge).

Les claus de murs caputxins es disposaran de manera que queden prou rebudes en les dues fulles (es considerarà satisfeta aquesta prescripció si es compleix la norma UNE-EN 845-1:2014+A1:2018), i la seva forma i disposició serà tal que l'aigua no pugui passar per les claus d'una fulla a una altra.

La separació dels elements de connexió entre murs i forjats no serà major que 2 m, i en edificis de més de quatre plantes d'altura no serà major que 1,25 m. Si l'enllaç és per fregament, no són necessaris amarraments si el suport dels forjats de formigó es prolonga fins al centre del mur o un mínim de 65 mm, sempre que no sigui un suport esvarós.

Si és aplicable la norma sismoresistent (NCSR-02), els forjats de biguetes soltes, de fusta o metàl·liques, hauran de lligar-se en tot el seu perímetre a encadenats horitzontals situats en el seu mateix nivell, per a solidaritzar el lliurament i connexió de les biguetes amb el mur. El lligat de les biguetes que discorrin paral·leles a la paret s'estendrà almenys a les tres biguetes més pròximes.

Enllaç entre murs:

És recomanable que els murs que es vinculen s'alcen de manera simultània i degudament travats entre si.

En el cas de murs caputxins, el nombre de claus que vinculen les dues fulles d'un mur caputxí no serà menor que 2 per m². Si s'empren armadures de llença cada element d'enllaç es considerarà com una clau.

Es col·locaran claus en cada vora lliure i en els brancals dels buits.

Quan es triïn les claus, es considerarà qualsevol possible moviment diferencial entre les fulles del mur, o entre una fulla i un marc.

En el cas de murs doblegats, les dues fulles d'un mur doblegat s'enllaçaran eficaçment mitjançant connectors capaços de transmetre les accions laterals entre les dues fulles, amb una àrea mínima de 300 mm²/m² de mur, amb connectors d'acer disposats uniformement en número no menor que 2 connectors/m² de mur.

Algunes formes d'armadures de llença poden també actuar com a claus entre les dues fulles d'un mur doblegat, per exemple les mostrades en la norma UNE-EN 845-3:2014+A1:2018.

En l'elecció del connector es tindran en compte possibles moviments diferencials entre les fulles.

En cas de fàbrica de bloc formigó buit: els enllaços dels murs en cantonada o en encreuament es realitzaran mitjançant encadenat vertical de formigó armat, que anirà ancorat a cada forjat i en planta baixa a la fonamentació. El formigó s'abocarà per tongades d'altura no superior a 1 m, alhora que s'alcen els murs. Es compactarà el formigó, i s'omplirà tot el buit entre l'encofrat i els blocs. Els blocs que formen els brancals dels buits de pas o finestres seran reblerts amb morter en un ample del mur igual a l'altura de la llinda. La formació de llindes serà amb blocs de fons cec col·locats sobre un sotapont prèviament preparat, i es deixarà lliure la canal de les peces per a la col·locació de les armadures i l'abocament del formigó.

En cas de fàbrica de bloc de formigó massís: els enllaços dels murs en cantonada o en encreuament es realitzaran mitjançant armadura horitzontal d'ancoratge en forma de forqueta, i s'enllaçaran alternativament en cada filada disposada perpendicularment a l'anterior.

Armadures.

Les barres i les armadures de llença es doblegaran i es col·locaran a la fàbrica sense que pateixin danys perjudicials que puguin afectar l'acer, al formigó, al morter o a l'adherència entre aquests.

S'evitaran els danys mecànics, trencament en les soldadures de les armadures de llença, i dipòsits superficials que n'afecten l'adherència.

S'empraran separadors i estreps per a mantenir les armadures en la seva posició i, si és necessari, es lligarà l'armadura amb filferro.

Per a garantir la durabilitat de les armadures:

Recobriments de l'armadura de llença:

a. el gruix mínim del recobriment de morter respecte a la vora exterior no serà menor que 15 mm
b. el recobriment de morter, per damunt i per davall de l'armadura de llença, no sigui menor que 2 mm, fins i tot per als morters de junta prima
c. l'armadura es disposarà de manera que es garanteixi la constància del recobriment.

Els extrems tallats de tota barra que constitueixi una armadura, excepte les d'acer inoxidable, tindran el recobriment que els correspongui en cada cas o la protecció equivalent.

En el cas de cambres reblides o aparells diferents dels habituals, el recobriment serà no menor que 20 mm ni del seu diàmetre.

- Morters i formigons de rebliment.

S'admet la mescla manual únicament en projectes amb categoria d'execució C. El morter no s'embrutarà quan es manipuli després.

El morter i el formigó de rebliment s'empraran abans d'iniciar-se l'enduriment. El morter o formigó que hagi iniciat l'enduriment es rebutjarà i no es reutilitzarà.

Al morter no se li afegiran aglomerants, àrids, additius ni aigua després del seu pastat.

Abans d'emplenar de formigó la cambra d'un mur armat, es netejarà de restes de morter i RCDs. El rebliment es realitzarà per tongades, assegurant que es massissen tots els buits i no se segrega el formigó. La seqüència de les operacions aconseguirà que la fàbrica tingui la resistència precisa per a suportar la pressió del formigó fresc.

En murs amb pilastres armades, l'armadura principal es fixarà amb prou antelació per a executar la fàbrica sense entorpiment. Els buits de fàbrica en què s'inclou l'armadura s'aniran omplint amb morter o formigó quan s'alci la fàbrica.

- **Toleràncies admissibles**

Quan en el projecte no defineixi toleràncies d'execució de murs verticals, s'empraran els valors de la taula 8.2 sobre toleràncies per a elements de fàbrica del document DB-ES-F del *Codi Tècnic de l'Edificació*, apartat 8.2:

- Afonament en l'altura del pis de 20 mm i en l'altura total de l'edifici de 50 mm.

- Axialitat de 20 mm.

- Planitud en 1 m de 5 mm i en 10 m de 20 mm.

- Gruix de la fulla del mur més menys 25 mm i del mur caputxí complet més 10 mm.

- **Condicions d'acabament**

Les fàbriques quedaran planes i aplomades, i tindran una composició uniforme en tota la seva altura.

En murs de càrrega, per a l'execució de regates i rebaixes, s'ha de comptar amb les ordres de la direcció facultativa, bé expresses o bé per referència a detalls del projecte. Les regates no afectaran elements, com llindes, ancoratges entre peces o armadures. En murs d'execució recent, ha d'esperar-se que el morter d'unió entre peces hagi endurit degudament i que s'hagi produït l'adherència corresponent entre morter i peça.

En fàbrica amb peces massisses o perforades, les regates que respecten les limitacions de la taula 4.8 (CTE DB F), no redueixen el gruix de càlcul, a l'efecte de l'avaluació de la seva capacitat. Si és aplicable la norma sismoresistent (NCSR-02), en els murs de càrrega i de falcament només s'admetran regates verticals separades entre si almenys 2 m i la profunditat del qual no excedirà de la cinquena part del seu gruix. En qualsevol cas, el gruix reduït no serà inferior als valors especificats en l'apartat de prescripcions sobre els productes (peces).

Control d'execució, assaigs i proves

- **Control d'execució**

Controls durant l'execució: punts d'observació.

Rajoles ceràmiques: Unitat i freqüència d'inspecció: 2 cada 400 m² de mur.

Blocs de formigó o ceràmics: Unitat i freqüència d'inspecció: 2 cada 250 m² de mur.

- Replantejament:

Comprovació d'eixos de murs i angles principals.

Verticalitat de les mires a les cantonades. Marcat de filades (cara vista).

Grossària i longitud de trams principals. Dimensió de buits de pas.

Juntes estructurals.

- Execució de tota mena de fàbriques:

Comprovació periòdica de consistència en con d'Abrams.

Banyat previ de les peces uns minuts.

Aparell i trava en enllaços de murs. Cantonades. Buits.

Rebliment de juntes d'acord amb especificacions de projecte.

Juntes estructurals (independència total de parts de l'edifici).

Barrera antihumitat segons especificacions del projecte.

Armadura lliure de substàncies.

- Execució de fàbriques de blocs de formigó o d'argila cuita alleugerida:

Les anteriors.

Aplomat de draps.

Altures parcials. Nivells de planta. Cèrcols.

- Toleràncies en l'execució segons TAULA 8.2 del CTE DB SE F:

Afonaments.

Axialitat.

Planitud.

Gruix de la fulla o de les fulles del mur.

- Protecció de la fàbrica:

Protecció en temps calorós de fàbriques executades recentment.

Protecció en temps fred (gelades) de fàbriques recents.

Protecció de la fàbrica durant l'execució, davant de la pluja.

Falcament durant la construcció mentre l'element de fàbrica no hagi sigut estabilitzat (en acabar cada jornada de treball).

Control de la profunditat de les regates i la seva verticalitat.

- Execució de carregadors i reforços:

Lliurament de carregadors. Dimensions.

Encadenats verticals i horitzontals segons especificacions de càlcul (sísmic). Armat.

Massissat i armat en fàbriques de blocs.

En cas de fer-se alguna reparació d'elements estructurals de formigó, es tindrà en compte el que s'indica en l'art. 40 del *Codi Estructural*.

En cas de realitzar-se algun reforç, es tindrà en compte el que s'indica en l'art. 41 del *Codi Estructural*.

En el cas que la Propietat hagués establit exigències relatives a la contribució de l'estructura a la sostenibilitat, de conformitat amb Annex núm. 2 del *Codi Estructural*, la direcció facultativa haurà de comprovar durant la fase d'execució que, amb els mitjans i procediments reals que s'hi emprin, se satisfà la mateixa classificació (baixa, alta o molt alta) que el que es defineix en el projecte per a l'índex HISSES.

- **Assaigs i proves**

Quan s'estableixi la determinació mitjançant assaigs de la resistència de la fàbrica, podrà determinar-se directament a través de la UNE-EN 1052-1: 1999. Així mateix, per determinar mitjançant assaigs la resistència del morter per a obra de paleta, s'usarà la UNE-EN 1015-11:2020.

Conservació i manteniment

La coronació dels murs es cobrirà, amb làmines de material plàstic o similar, per a impedir la rentada del morter de les juntes per efecte de la pluja i evitar eflorescències, descantellats per crostes i danys en els materials higroscòpics.

Es prendran mesures de precaució per a mantenir la humitat de la fàbrica fins al final de l'enduriment, especialment en condicions desfavorables, com ara baixa humitat relativa, altes temperatures o forts corrents d'aire.

Es prendran mesures de precaució per a evitar danys a la fàbrica recentment construïda per efecte de les gelades. Si ha gelat abans d'iniciar el treball, es revisarà escrupolosament el que s'ha executat en les 48 hores anteriors, i es demoliran les zones danyades. Si la gelada es produeix una vegada iniciat el treball, se suspendrà protegint el que s'ha construït recentment.

Si fos necessari, aquells murs que quedin temporalment sense enriostar i sense càrrega estabilitzant, s'apuntalaran provisionalment, per a mantenir-ne l'estabilitat.

Es limitarà l'altura de la fàbrica que s'executi en un dia per a evitar inestabilitats i incidents mentre el morter està fresc.

Prescripcions sobre verificacions a l'edifici acabat

Verificacions i proves de servei per a comprovar les prestacions finals de l'edifici

En principi, no caldrà sotmetre a cap prova les estructures projectades, executades i controlades d'acord amb la normativa vigent. No obstant això, quan hi hagi dubtes raonables sobre el comportament de l'estructura de l'edifici ja acabat, per a concedir el permís de posada en servei o acceptació d'aquesta, es

poden realitzar assaigs mitjançant proves de càrrega per a avaluar la seguretat de l'estructura, tota o part d'aquesta, en elements sotmesos a flexió. En aquests assaigs, llevat que es qüestioni la seguretat de l'estructura, no han de sobrepassar-se les accions de servei; es realitzaran d'acord amb un Pla d'Assags que avaluï la viabilitat de la prova, per una organització amb experiència en aquesta classe de treballs, dirigida per un tècnic competent, que ha de recollir els següents aspectes (adaptats de l'article 23.2 del *Codi Estructural*):

- viabilitat i finalitat de la prova

- magnituds que han de mesurar-se i localització dels punts de mesura

- procediments de mesura

- escalons de càrrega i descarrega

- mesures de seguretat

- condicions per a les quals l'assaig resulta satisfactori.

3.3. Estructures de formigó (armat i pretesat)

Descripció

Descripció

Com a elements de formigó poden considerar-se:

- Forjats unidireccionals: constituïts per elements superficials plans amb nervis, flectant essencialment en una direcció. Es consideren dos tipus de forjats, els de cairats o semicairats, executats en obra o pretesades, i els de lloses alveolars executades en obra o pretesades.

- Plaques (lloses) sobre suports aïllats: estructures constituïdes per plaques massisses o alleugerides amb nervis de formigó armat en dues direccions perpendiculars entre si, que no posseeixin, en general, bigues per a transmetre les càrregues als suports i descansen directament sobre suports amb capitell o sense.

- Murs de soterranis i murs de càrrega.

- Pantalles: sistemes estructurals en mènsula encastats en el terreny, de formigó armat, de petit gruix, gran cantell i molt elevada altura, especialment aptes per a resistir accions horitzontals.

- Murs resistents o nuclis: un conjunt de pantalles enllaçades entre si per a formar una peça de secció tancada o eventualment oberta per buits de pas, que presenta una major eficàcia que les pantalles per a resistir esforços horitzontals.

- Estructures aporticades: formades per suports i bigues. Les bigues són elements estructurals, plans o de cantell, de directriu recta i secció rectangular que salven una determinada llum, que suporten càrregues de flexió. Els suports són elements de directriu recta i secció rectangular, quadrada, poligonal o circular, de formigó armat, pertanyents a l'estructura de l'edifici, que transmeten les càrregues al fonament.

Criteris de mesurament i valoració d'unitats

- Metre quadrat de forjat unidireccional: formigó de resistència i dosatge especificats, amb una quantia mitjana del tipus d'acer especificada, amb semicairat armat o nervis *in situ*, del cantell i intereix especificats, amb peces d'entrebigat (com els revoltons) del material especificat, fins i tot encofrat, vibrat, curació i desencofrat, segons el *Codi Estructural*.

- Metre quadrat de placa o forjat reticular: formigó de resistència i dosatge especificats, amb una quantia mitjana del tipus d'acer especificada, del cantell i intereix especificats, amb peces d'entrebigat (com els revoltons) del material especificat, fins i tot encofrat, vibrat, curat i desencofrat, segons el *Codi Estructural*.

- Metre quadrat de forjat unidireccional amb cairat, semicairat o llosa pretesada, totalment acabat, incloent-hi les peces d'entrebigat per a forjats amb cairats o semicairats pretesats, formigó abocat en obra i armadura col·locada en obra, fins i tot vibrat, curació, encofrat i desencofrat, segons el *Codi Estructural.*

- Metre quadrat de nuclis i pantalles de formigó armat: completament acabat, de gruix i altura especificades, de formigó de resistència i dosatge especificats, de la quantia del tipus acer especificada, incloent-hi encofrat a una o dues cares del tipus especificat, elaboració, desencofrat i curació, segons el *Codi Estructural*.

- Metre lineal de suport de formigó armat: completament acabat, de secció i altura especificades, de formigó de resistència i dosatge especificats, de la quantia del tipus d'acer especificada, incloent-hi encofrat, elaboració, desencofrat i curat, segons el *Codi Estructural*.

- Metre cúbic de formigó armat per a pilars, bigues i cèrcols: formigó de resistència i dosatge especificats, amb una quantia mitjana del tipus d'acer especificada, en suports, bigues o cèrcols de secció i altura determinades, fins i tot retalls, separadors, filferro de lligat, posada en obra, vibrat i curació del formigó segons el *Codi Estructural*, incloent-hi encofrat i desencofrat.

Prescripcions sobre els productes

Característiques i recepció dels productes que s'incorporin a les unitats d'obra

- Formigó per a armar:

Es tipificarà d'acord l'article 33.6 del *Codi Estructural*, indicant:

- la composició triada (article 33.1)

- les condicions o característiques de qualitat exigides (article 33.2)

- les característiques mecàniques (article 33.3)

- valor mínim de la resistència (article 33.4)

- docilitat (article 33.5)

El formigó pot ser: fabricat en central, d'obra o preparat.

Materials components, en el cas que no s'apili directament el formigó per a armar:

- Ciment:

Els ciments emprats podran ser els que compleixin la Instrucció RC-16, corresponguin a la classe resistent 32,5 o superior i compleixin les limitacions d'ús establides en la taula 28 del *Codi Estructural.* En el cas de ciments que contribueixin a la sostenibilitat, s'estarà al que s'estableix en l'annex 2 del *Codi Estructural*.

- Aigua:

L'aigua utilitzada, tant per al pastat com per al curat del formigó en obra, no ha de contenir cap ingredient perjudicial en quantitats que afecten les propietats del formigó o a la protecció de les armadures davant de la corrosió. En general, podran usar-se totes les aigües sancionades com a acceptables per la pràctica.

L'aigua potable de xarxa de grans nuclis urbans, que compleixi el Reial decret 314/2016, de 29 de juliol, pel qual es modifiquen el Reial decret 140/2003, de 7 de febrer, pel qual s'estableixen els criteris sanitaris de la qualitat de l'aigua de consum humà, és apta per al pastat i curació del formigó.

Quan hi hagi antecedents de la seva utilització, o en cas de dubte, hauran d'analitzar-se les aigües i, llevat de justificació especial que no alteren perjudicialment les propietats exigibles al formigó, hauran de complir les condicions indicades en la taula 29, determinada d'acord amb els mètodes d'assaig recollits per a cada característica en la norma UNE corresponent.

Podran utilitzar-se aigües de mar o aigües salines anàlogues per al pastat o curació únicament de formigons que no tinguin cap armadura. Sempre que ho justifiqui expressament el projecte, mitjançant un estudi documental i de les decisions adoptades relatives a durabilitat (tipus de ciment, recobriments, etc.), o bé mitjançant un estudi experimental de durabilitat, podrà aplicar-se una curació per immersió en aigua de mar en elements de formigó armat que vagin a estar situats permanentment en classe d'exposició XS2, i s'evitarà en tot el procés que es produeixin cicles d'assecat del formigó.

Sempre que sigui possible, disposarà les instal·lacions que permeten l'ús d'aigües reciclades procedents d'operacions desenvolupades en la mateixa central de formigonada, sempre que compleixin les especificacions anteriorment definides en l'article 29 del *Codi Estructural.* A més, s'haurà de complir que el valor de densitat de l'aigua reciclada no superi el valor 1,3 g/cm³ i que la densitat

de l'aigua total no superi el valor de 1,1 g/cm³.

- Àrids:

Els àrids hauran de complir les especificacions contingudes en l'article 30 del *Codi Estructural*.

Com a àrids per a la fabricació de formigons poden emprar-se graves i arenes existents segons UNE-EN 12620, cudols o procedents de roques picades, així com escòries d'alt forn refredades per aire o àrids reciclats, tots aquests segons UNE-EN 12620 i, en general, qualsevol altre tipus d'àrid amb l'evidència de bon comportament que hagi sigut sancionat per la pràctica i es justifiqui correctament. En el cas d'àrids reciclats se seguirà el que s'estableix en l'apartat 30.8. En el cas d'àrids lleugers, s'haurà de complir el que s'indica en l'annex 8 del *Codi Estructural*.

En el cas d'utilitzar escòries d'alt forn refredades per aire, se seguirà el que s'estableix en l'apartat 30.9. Els àrids no han de descompondre's pels agents exteriors a què estaran sotmesos en obra. Per tant, no han d'emprar-se els procedents de roques toves, friables, poroses, etc., ni els que continguin nòduls d'algeps, compostos ferrosos, sulfurs oxidables, etc. en proporcions superiors al que permet el *Codi Estructural*.

Els àrids es designaran per la seva grandària màxima en mm, i en el seu cas, especificar l'ús d'àrid reciclatge i el seu percentatge d'utilització.

La grandària màxima d'un àrid gruixut serà menor que les dimensions següents:

- 0,8 de la distància horitzontal lliure entre armadures que no formen grup, o entre una vora de la peça i una armadura que formi un angle major de 45° amb la direcció de la formigonada;

- 1,25 de la distància entre una vora de la peça i una armadura que formi un angle no major de 45° amb la direcció de formigonada,

- 0,25 de la dimensió mínima de la peça, llevat dels casos següents:

Llosa superior dels forjats, on la grandària màxima de l'àrid serà menor que 0,4 vegades lel gruix mínim.

Peces d'execució molt cuidada i aquells elements en els quals l'efecte paret de l'encofrat sigui reduït (forjats, que només s'encofren per una cara). En aquest cas, serà menor que 0,33 vegades la grossària mínima.

La granulometria dels àrids ha de complir els requisits establits en l'article 30.4 del *Codi Estructural*.

En el cas de formigó preparat en obra, la quantitat de fins que passen pel tamís 0,063 (de conformitat amb la norma UNE-EN 933-1), expressada en percentatge del pes de la mostra d'àrid gruixut total o d'àrid fi total, no excedirà els valors de la taula 30.4.1.a. En qualsevol cas, haurà de comprovar-se que es compleix l'especificació relativa a la limitació del contingut total de fins en el formigó recollit en l'apartat 33.1 del *Codi Estructural*.

- Altres components:

Podran utilitzar-se com a components del formigó els additius i addicions, sempre que es justifiqui amb la documentació del producte o els assaigs oportuns que la substància agregada en les proporcions i condicions previstes produeix l'efecte desitjat sense pertorbar excessivament les característiques restants del formigó ni representar perill per a la durabilitat del formigó ni per a la corrosió d'armadures.

En els formigons armats es prohibeix la utilització d'additius en la composició dels quals intervinguin clorurs, sulfurs, sulfits o altres components químics que puguin ocasionar o afavorir la corrosió de les armadures (article 31 del *Codi Estructural*). Les cendres de co-combustió es podran emprar en formigons no estructurals i no es contempla que s'utilitzin en formigó estructural. Altres tipus de cendres com les de fons i les escòries de central tèrmica, així com les de llit fluïditzat o altres diferents de les cendres volants de central tèrmica de carbó convencional no estan admesos per a formigons estructurals ni per als formigons no estructurals.

La direcció facultativa podrà, d'acord amb el que s'indica en l'article 3 del *Codi Estructural*, autoritzar la utilització de les escòries granulades moltes d'alt forn com a addició al formigó, sota la seva responsabilitat, basant-se en l'estudi experimental del comportament del formigó fabricat amb l'escòria i ciment que es vagin a utilitzar, que tingui en compte no sols les seves prestacions resistents sinó també la durabilitat en l'ambient en què estarà situada l'estructural.

- Armadures passives:

Els acers compliran els requisits tècnics establits en els articles 34 i 35 del *Codi Estructural*.

Seran d'acer soldable, no presentaran defectes superficials ni clevills, i estaran constituïdes per:

- Els diàmetres nominals de les barres o rotllos d'acer corrugat s'ajustaran a la sèrie: 6-8-10-12-14-16-20-25-32 i 40 mm, i els tipus a usar seran: de baixa ductilitat (AP400 T - AP500 T), de ductilitat normal (AP400 S - AP500 S), o de característiques especials de ductilitat (AP400 SD - AP500 SD).

Les característiques mecàniques mínimes garantides pel Subministrador estaran d'acord amb les prescripcions de la taula 34.2.a. A més, hauran de tenir aptitud al doblegat-desdoblegat o doblegat simple, manifestada per l'absència de clivells apreciables a simple vista quan es faci l'assaig corresponent.

- Els diàmetres nominals dels filferros (corrugats o grafilats) emprats en malles electrosoldades i armadures bàsiques electrosoldades en gelosia s'ajustaran a la sèrie:

4-4,5-5- 5,5-6-6,5-7-7,5-8-8,5-9-9,5-10-11-12-14 i 16 mm, i els tipus a utilitzar seran: EM 500 SD - EM 400 SD - EM 500 S - EM - 400 S - EM 500 T en malles electrosoldades, i AB 500 SD - AB 400 SD - AB 500 S - AB 400 S - AB 500 T en armadures bàsiques electrosoldades en gelosia.

Els diàmetres 4 i 4,5 m només poden utilitzar-se en l'armadura de repartiment en la llosa superior de formigó abocat en obra en forjats unidireccionals. El diàmetre mínim d'aquesta armadura de repartiment serà 5 mm si aquesta es té en compte a l'efecte de comprovació dels Estats Límit Últims.

- La ferralla armada, com a resultat d'aplicar a les armadures elaborades els processos d'armat, segons l'article 49 del *Codi Estructural*.

- Peces d'entrebigat en forjats compliran les condicions de l'article 38 del *Codi Estructural*.

Les peces d'entrebigat pot tenir funció alleugeridora o col·laborant. Les col·laborants poden ser de ceràmica, formigó o un altre material resistent (resistència a compressió no menor que la del formigó abocat en el forjat). Les alleugeridores poden ser de ceràmica, formigó, poliestirè expandit o altres materials prou rígids que compleixin amb les exigències especificades en el *Codi Estructural* sobre càrrega puntual/concentrada, expansió per humitat i reacció al foc.

- Accessoris, fonamentalment separadors, específicament dissenyats, amb una resistència a pressió nominal de 2 N/mm^2.

Recepció dels productes

La recepció dels productes, equips i sistemes es realitzarà segons es desenvolupa en la *Part II: Condicions de recepció de productes*, d'aquest Plec General de Condicions. En el cas de productes que hagin de disposar del marcatge CE es comprovarà que els valors compleixen amb els especificats en projecte o, en defecte d'això, el *Codi Estructural*. En un altre cas, el control comprèn el de la documentació dels subministraments; en el seu cas, el control mitjançant distintius de qualitat oficialment reconeguts o procediment que garanteixi un nivell de garantia addicional equivalent; i, en el seu cas, el control experimental mitjançant assaigs.

Cada remesa o partida dels productes anirà acompanyada d'un full de subministrament el contingut mínim del qual s'indica en l'annex núm. 4 del *Codi Estructural*. La documentació inclourà la informació que s'indica, depenent de si és prèvia al subministrament, si acompanya durant al subministrament o és posterior a aquest.

En el cas que els productes tinguin distintiu de qualitat, d'acord amb el que s'estableix en l'article 18. Garantia de la conformitat de productes i processos d'execució, distintius de qualitat, del *Codi Estructural*, els subministradors l'entregaran al constructor perquè la direcció facultativa valori si la documentació aportada és suficient perquè s'accepti el producte subministrat o, en el seu cas,

quines comprovacions han d'efectuar-se.

En el cas d'efectuar-se assaigs, les entitats i els laboratoris de control de qualitat entregaran els resultats de la seva activitat a l'agent autor de l'encàrrec i, en tot cas, a la direcció facultativa.

Totes les activitats relacionades amb el control establit pel *Codi Estructural* quedaran documentades en els registres corresponents.

- Formigó fabricat en central d'obra o formigó preparat:

La conformitat d'un formigó amb el que s'estableix en el projecte es comprovarà durant la recepció en l'obra, mitjançant verificació del contingut de la documentació del formigó, i en el seu cas, després de comprovar-ne la consistència.

- Control documental: el subministrador haurà de presentar qualsevol document definit en l'article 21 i l'annex núm. 4 del *Codi Estructural*, així com de la resta dels assaigs previs i d'un full de subministrament, el contingut mínim del qual s'estableix en el punt 2 de l'annex núm. 4 del *Codi Estructural*.

- Assaigs de control del formigó:

El control de la qualitat del formigó comprendrà el de la seva docilitat, resistència, i durabilitat:

Excepte en els assaigs previs, la presa de mostres es farà en el punt d'abocament del formigó (obra o instal·lació de prefabricació), a l'eixida d'aquest del corresponent element de transport i entre ¼ i ¾ de la descàrrega. El representant del laboratori alçarà una acta, segons l'annex núm. 4 del *Codi Estructural*, per a cada presa de mostres, que haurà d'estar subscrita per totes les parts presents, cadascuna de les quals es quedarà amb una còpia d'aquesta.

Control de la docilitat (article 57.3.1 del *Codi Estructural*): es comprovarà mitjançant la determinació de la consistència del formigó fresc pel mètode de l'assentament, segons UNE-EN 12350-2:2020. En el cas de formigons autocompactants, s'estarà al que s'indica en l'article 33.5 del *Codi Estructural*. Els assaigs es faran seguint les consideracions de l'article 57.3.1 del *Codi Estructural*.

Es realitzarà sempre que es fabriquen provetes per a controlar la resistència, en control indirecte de la resistència o quan ho ordeni la direcció facultativa.

Control de la penetració de l'aigua (article 57.3.3 del *Codi Estructural*): es comprovarà mitjançant assaigs de resistència a compressió efectuats sobre provetes fabricades i curades.

Control de la resistència (article 57.3.2 del *Codi Estructural*), es comprovarà mitjançant assaigs de resistència a compressió efectuats sobre provetes fabricades i curades.

Amb independència dels assaigs previs i característics (preceptius si no es disposa d'experiència prèvia en: materials, dosatge i procés d'execució previstos), i dels assaigs d'informació complementària, el *Codi Estructural* estableix amb caràcter preceptiu el control de la resistència al llarg de l'execució mitjançant els assaigs de control, indicats en l'article 57.5.

Els assaigs de control de resistència tenen per objecte comprovar que la resistència característica del formigó de l'obra és igual o superior a la de projecte i estarà en funció de si disposen d'un distintiu de qualitat i el nivell de garantia per al qual s'hagi efectuat el reconeixement. El control podrà realitzar-se segons les modalitats següents:

- Formigó preparat i fabricat en central:

- Ciment (articles i 56.4.1 del *Codi Estructural*, Instrucció RC-16 i vegeu *Part II: Relació de productes amb marcatge CE*, 19.1).

S'estableix la recepció del ciment d'acord amb a la Instrucció RC-16.

El responsable de la recepció del ciment haurà de conservar una mostra preventiva per lot durant 100 dies.

Control documental:

Cada partida se subministrarà amb un albarà i documentació annexa, que acrediti que està legalment fabricada i comercialitzada, d'acord amb el que estableix la Instrucció RC-16.

Assaigs de control:

Abans de començar la formigonada, o si varien les condicions de subministrament i quan ho indiqui la direcció facultativa, es faran els assaigs de recepció previstos en la Instrucció RC-16 i els corresponents a la determinació de l'ió clorur, segons el *Codi Estructural*.

Almenys una vegada cada tres mesos d'obra i quan ho indiqui la direcció facultativa, es comprovaran: components del ciment, principi i fi d'enduriment, resistència a compressió i estabilitat de volum.

Distintiu de qualitat. Marca N de AENOR. Homologació MICT.

- Aigua (articles 29 i 56.4.5 del *Codi Estructural*):

Quan no hi hagi antecedents de la seva utilització, no s'utilitzi aigua potable de xarxa de subministrament, o en cas de dubte, es realitzaran els assaigs següents:

Assaigs (segons normes UNE): exponent d'hidrogen pH. Substàncies dissoltes. Sulfats. Ió Clorur. Hidrats de carboni. Substàncies orgàniques solubles en èter.

- Àrids (articles 30 i 56.4.2 del *Codi Estructural* i vegeu *Part II: Relació de productes amb marcatge CE*, 19.1):

Control documental:

Excepte en el cas d'àrids d'autoconsum (en el qual el subministrador de formigó o dels elements prefabricats haurà d'aportar un certificat d'assaig d'acord amb l'article 56.4.2 del *Codi Estructural*), els àrids hauran de disposar del marcatge CE amb un sistema d'avaluació de la conformitat 2+.

Altres components (articles 31 i 32 del *Codi Estructural* i vegeu *Part II: Relació de productes amb marcatge CE*, 19.1).

Control documental:

Els additius hauran de disposar de marcatge CE d'acord amb l'article 56.4.3 del *Codi Estructural*.

Quan s'utilitzen cendres volants o fum de sílice, s'exigirà el certificat de garantia corresponent emès per un laboratori amb els resultats dels assaigs prescrits en l'article 32 del *Codi Estructural*.

Assaigs de control:

Es realitzaran els assaigs d'additius i addicions indicats en els articles 31, 32, 56.4.3 i 56.4.4 del *Codi Estructural* sobre la seva composició química i altres especificacions.

Abans de començar l'obra es comprovarà en tots els casos l'efecte dels additius sobre les característiques de qualitat del formigó. Aquesta comprovació es realitzarà mitjançant els assaigs previs citats en l'article 57 del *Codi Estructural*.

- Acer en armadures passives:

En el cas que l'acer no estigui en possessió del marcatge CE, la demostració de la conformitat de l'acer (característiques mecàniques, d'adherència, geomètriques, i addicionals per al cas de processos d'elaboració amb soldadura resistent) es realitzarà mitjançant assaigs tal com s'especifica en els Articles 58 i 59 del *Codi Estructural*.

El subministrador proporcionarà un certificat en el qual s'expressi la conformitat amb el *Codi Estructural*, de la totalitat de les armadures subministrades amb expressió de les quantitats reals corresponents a cada tipus, així com la seva traçabilitat fins als fabricants, d'acord amb la informació disponible en la documentació que estableix la UNE-EN 10080:2006. Així mateix, quan entri en vigor el marcatge CE per als productes d'acer, el subministrador de l'armadura facilitarà al constructor còpia del certificat de conformitat inclosa en la documentació que acompanya el citat marcatge CE. En el cas d'instal·lacions en obra, el constructor elaborarà i entregarà a la direcció facultativa un certificat equivalent a l'indicat per a les instal·lacions alienes a l'obra.

No haurà d'emprar-se qualsevol acer que presenti picades o un nivell d'oxidació excessiu que pugui afectar-ne les condicions d'adherència (secció afectada superior a l'1% de la secció inicial).

El subministrament d'armadures elaborades i ferralla armada es farà de tal manera que aquestes queden exemptes de pintura, greix o qualsevol altra substància nociva que pugui afectar negativament l'acer, el formigó o l'adherència entre els dos.

- Acer en armadures actives

Quan l'acer per a armadures actives disposi de marcatge CE, la seva conformitat es comprovarà mitjançant la verificació documental; en un altre cas, el control es realitzarà segons s'especifica en l'article 60 del *Codi Estructural*.

- Elements resistents dels forjats:

Cairats prefabricats de formigó, o formigó i argila cuita.

Lloses alveolars pretesades (vegeu *Part II: Relació de productes amb marcatge CE*, 1.2).

Segons article 61 del *Codi Estructural*, per a la recepció d'elements i sistemes de pretesat, es comprovarà aquella documentació que avali que els elements de pretesat que se subministraran estan legalment comercialitzats i, en el seu cas, el certificat de conformitat del marcatge CE, certificant que el sistema d'aplicació del pretesat està en possessió d'un distintiu de qualitat oficialment reconegut (el que permetrà eximir la realització de les comprovacions restants). Per als elements o sistemes d'aplicació del pretesat que no disposen de marcatge CE, hauran d'estar d'acord amb el *Codi Estructural* (entre altres, comprovacions experimentals indicades en aquest article). La comprovació de la seva conformitat ha d'estar d'acord amb el que s'indica en l'article 56 del *Codi Estructural*.

- Peces d'entrebigat en forjats:

Les peces d'entrebigat utilitzades conjuntament amb cairats prefabricats de formigó hauran de tenir marcatge CE (d'acord amb la sèrie de normes UNE-EN 15037).

El control de recepció ha d'efectuar-se tant sobre els elements prefabricats en una instal·lació industrial aliena a l'obra com sobre aquells prefabricats directament pel constructor en l'obra mateix.

Les peces aniran acompanyades de la fulla de subministrament a la qual fa referència l'annex núm. 4 del *Codi Estructural;* es comprovarà la conformitat amb els coeficients de seguretat dels materials que hagin sigut adoptats en el projecte. La direcció facultativa comprovarà que s'ha controlat la conformitat dels productes directament emprats per a la prefabricació de l'element estructural i, en particular, la del formigó, la de les armadures elaborades i la dels elements de pretesat (mitjançant la revisió dels registres documentals, la comprovació dels procediments de recepció o, en el cas d'elements prefabricats que no estiguin en possessió d'un distintiu oficialment reconegut, mitjançant la realització d'assaigs sobre mostres preses en la pròpia instal·lació de prefabricació). Almenys una vegada durant l'obra, es farà una comprovació experimental dels processos de fabricació i de la geometria segons s'especifica en els articles 62.3.1 i 62.3.3 del *Codi Estructural*.

Es comprovarà que els elements porten un codi o marca d'identificació que, juntament amb la documentació de subministrament, permet conèixer el fabricant, el lot i la data de fabricació de manera que es pugui, en el seu cas, comprovar la traçabilitat dels materials emprats per a la prefabricació de cada element.

Emmagatzematge i manipulació (criteris d'ús, gestió de residus, conservació i manteniment)

El constructor disposarà d'un sistema de gestió de materials, productes i elements que es vagin a col·locar en l'obra que n'asseguri la traçabilitat segons l'article 51.2.2 del Codi Estructural.

En cas de formigó fabricat en central d'obra, els materials components del formigó s'emmagatzemaran i transportaran evitant l'entremesclat, contaminació, deteriorament o qualsevol altra alteració significativa de les seves característiques. Es tindrà en compte el que es preveu en els articles 28, 29, 30, 31 i 32 per a aquests materials.

- Ciment:

L'emmagatzematge del ciment en la central de formigó s'efectuarà d'acord amb el que s'estableix en la reglamentació específica vigent.

Està expressament prohibit l'emmagatzematge en la mateixa sitja o la mescla de ciments de diferents tipus, classes de resistència o fabricants en l'elaboració del formigó, ja que es perdria la traçabilitat i les garanties del producte. En el cas que s'hagi de canviar el tipus de ciment d'alguna de les sitges, abans es netejarà per a evitar mescles de ciment de diferents tipus.

- Àrids:

Els àrids s'emmagatzemaran en sitges, tremuges o apilaments sobre el terreny. Els àrids hauran d'emmagatzemar-se sobre una base anticontaminant, de tal forma que queden protegits d'una possible contaminació per l'ambient, i especialment, pel terreny, amb la qual cosa no hauran de mesclar-se de manera incontrolada les diferents fraccions granulomètriques mitjançant barandats separadors o amb espaiaments amplis entre aquests.

S'hauran d'establir apilaments separats i identificats per als àrids reciclats i els àrids naturals.

Hauran d'adoptar-se també les precaucions necessàries per a eliminar tant com sigui possible la segregació dels àrids, tant durant l'emmagatzematge com durant el transport.

En el cas que hi hagi instal·lacions per a emmagatzematge d'aigua o additius, hauran d'evitar qualsevol contaminació.

- Additius:

Els additius es transportaran i emmagatzemaran de manera que se n'eviti la contaminació i que les seves propietats no es vegin afectades per factors físics o químics (gelades, altes temperatures, etc.). Els additius líquids o diluïts en aigua han d'emmagatzemar-se en dipòsits protegits de la gelada i que disposen d'elements agitadors per a mantenir els líquids en suspensió. Els additius pulverulents s'emmagatzemaran amb les mateixes condicions que els ciments.

- Addicions:

Per a les addicions subministrades a granel s'empraran equips similars als utilitzats per al ciment, i s'hauran d'emmagatzemar en recipients i sitges impermeables que els protegeixin de la humitat i de la contaminació, els quals estaran perfectament identificats per a evitar possibles errors de dosatge.

- Armadures passives:

Tant durant el transport com durant l'emmagatzematge, les armadures passives es protegiran de la pluja, la humitat del sòl i l'eventual agressivitat de l'atmosfera ambient. Fins al moment de l'elaboració, armat o muntatge es conservaran en obra, acuradament classificades per a garantir la traçabilitat necessària.

- Armadures actives:

Les armadures de pretesat es transportaran correctament protegides contra la humitat, deteriorament, contaminació, greixos, etc. i s'assegurarà que el mitjà de transport té la caixa neta i el material està cobert amb lona.

Per a eliminar els riscos d'oxidació o corrosió, l'emmagatzematge es realitzarà en locals ventilats i a l'abric de la humitat del sòl i parets. En el magatzem s'adoptaran les precaucions necessàries per a evitar que el material pugui embrutar-se o produir-se qualsevol deteriorament dels acers a causa d'atac químic, operacions de soldadura realitzades a prop, etc.

Abans d'emmagatzemar les armadures es comprovarà que estan netes, sense taques de greix, oli, pintura, pols, terra o qualsevol altra matèria perjudicial per a la bona conservació i posterior adherència.

Les armadures han d'emmagatzemar-se acuradament classificades segons els tipus, classes i els lots dels quals procedeixin.

L'estat de superfície de tots els acers podrà ser objecte d'examen en qualsevol moment abans del seu ús, especialment després d'un emmagatzematge prolongat en obra o taller, per a assegurar que no presenten alteracions

perjudicials.

- Elements prefabricats:

Per al transport haurà de tenir-se en compte com a mínim que el suport sobre les caixes del camió no introduirà esforços no contemplats en el projecte, la càrrega haurà d'estar lligada, totes les peces estaran separades per a evitar impactes entre aquestes i, cas de transport en edats molt primerenques de l'element, haurà d'evitar-se'n la dessecació.

Tant la manipulació, a mà o amb mitjans mecànics, com l'hissat i apilament dels elements prefabricats en obra es realitzarà seguint les instruccions indicades per cada fabricant, i s'emmagatzemaran en la seva posició normal de treball, sobre suports que eviten el contacte amb el terreny o amb qualsevol producte que les pugui deteriorar. Si alguna resultés danyada i això afectés la seva capacitat portant, hauria de rebutjar-se.

Els elements hauran d'apilar-se sobre suports horitzontals prou rígids en funció del sòl, les seves dimensions i el pes. Els cairats i lloses alveolars pretesades s'apilaran netes sobre dorments, que coincidiran en la mateixa vertical, amb volades, en el seu cas, no majors que 0,50 m, ni altures de piles superiors a 1,50 m, llevat que el fabricant indiqui un altre valor.

Prescripcions quant a l'execució per unitats d'obra

Característiques tècniques de cada unitat d'obra

- **Compatibilitat entre els productes, elements i sistemes constructius**

No s'emprarà alumini en motles que vagin a estar en contacte amb el formigó, llevat que una entitat de control elabori un certificat que asseguri que els panells emprats han sigut sotmesos a un tractament que evita la reacció amb els àlcalis del ciment, i es faciliti a la direcció facultativa.

En els formigons armats o pretesats no podran utilitzar-se com a additius el clorur càlcic ni en general productes en la composició dels quals intervinguin clorurs, sulfurs, sulfits o altres components químics que puguin ocasionar o afavorir la corrosió de les armadures.

En el cas d'estructures pretesades, es prohibeix l'ús de qualsevol substància que catalitzi l'absorció de l'hidrogen per l'acer.

Per a prevenir el fenomen electroquímic de la corrosió galvànica entre metalls amb diferent potencial, s'adoptaran les mesures següents:

- Evitar el contacte entre dos metalls de diferent activitat. En cas de no poder evitar el contacte, s'hauran de seleccionar metalls pròxims en la sèrie galvànica.

- Aïllar elèctricament els metalls amb potencial diferent.

- Evitar l'accés d'aigua i oxigen a la zona d'unió dels dos metalls.

Per a armadures actives: Es prohibeix la utilització d'entroncaments o subjeccions amb altres metalls diferents de l'acer, així com la protecció catòdica. Amb caràcter general, no es permetrà l'ús d'acers protegits per recobriments metàl·lics. La direcció facultativa podrà permetre'n l'ús quan hi hagi un estudi experimental que avali el seu comportament com a adequat per al cas concret de cada obra.

Procés d'execució

- **Execució**

- Condicions generals:

Es tindran les precaucions necessàries, en funció de l'agressivitat ambiental a la qual es trobi sotmès cada element, per a evitar-ne la degradació i poder aconseguir la duració de la vida útil acordada, segons el que s'indica en projecte.

Es compliran les prescripcions constructives indicades en la Norma de Construcció Sismoresistent NCSR-02 que siguin aplicables, segons el que s'indica en projecte, per a cadascun dels elements:

- Bigues de formigó armat: disposicions de l'armat superior, armat inferior, estreps, etc.

- Suports de formigó armat: armat longitudinal, cèrcols, armadures d'espera en nucs d'arrancada, armat de nucs intermedis i nucs superiors, etc.

- Forjats: disposicions de l'armat superior, armat en nucs, armadura de repartiment, etc.

- Pantalles enrigidores: disposicions de l'armadura base, cèrcols en la part baixa de les vores, etc.

- Elements prefabricats: tractament dels nucs.

Bones pràctiques mediambientals per a l'execució:

En el cas que el formigó es fabriqui en central d'obra, el constructor haurà d'efectuar un autocontrol equivalent al del formigó preparat en central, definit en l'article 51.2.5 del *Codi Estructural.*

Especialment en el cas de proximitat amb nuclis urbans, el constructor procurarà planificar les activitats per a minimitzar els períodes en els quals puguin generar-se impactes de soroll i, en el seu cas, que segueixin les ordenances locals corresponents.

Tots els agents que intervenen en l'execució (constructor, direcció facultativa, etc.) de l'estructura hauran de vetlar per la utilització de materials i productes que siguin ambientalment adequats.

A més dels criteris citats, es podran seguir els que s'estableixen en l'article 14.2 del *Codi Estructural* de bones pràctiques mediambientals per a l'execució.

- Replantejament:

El constructor vetlarà perquè els eixos dels elements, les cotes i la geometria de les seccions de cadascun dels elements estructurals estiguin en consonància amb el que s'estableix en el projecte, tenint per a això en compte les tolerències establides en aquest o, en defecte d'això, en els annexos 14 «Toleràncies en elements de formigó» i 16 «Toleràncies en elements d'acer» del *Codi Estructural*.

- Execució de la ferralla:

La distància lliure, horitzontal i vertical, entre dues barres aïllades consecutives, excepte el cas de grups de barres, serà igual o superior al major dels tres valors següents 20 mm (excepte en cairats i lloses alveolars pretesades, on es prendrà 15 mm), el diàmetre de la major o 1,25 vegades la grandària màxima de l'àrid.

Tall: es durà a terme utilitzant procediments automàtics (cisalles, serres, discos…) o maquinària específica de tall automàtic.

Doblegat: les barres corrugades es doblegaran en fred.

En el cas de malles electrosoldades, es regeixen les mateixes limitacions anteriors sempre que el doblegat s'efectuï a una distància igual a 4 diàmetres comptats a partir del nus, o soldadura, més pròxim. En cas contrari, el diàmetre mínim de doblegat no podrà ser inferior a 20 vegades el diàmetre de l'armadura. No s'admetrà el redreçament de colzes, inclosos els de subministrament, excepte quan aquesta operació pugui realitzar-se sense fer malbé, immediatament o en un futur, la barra corresponent.

Col·locació de les armadures: les gàbies o ferralla seran prou rígides i robustes per a assegurar la immobilitat de les barres durant el transport i muntatge i la formigonada de la peça, de manera que no variï la seva posició especificada en projecte i permeten al formigó embolicar-les sense deixar cavitats.

Separadors: els separadors i suports provisionals en els encofrats i motles hauran de ser de formigó, morter, o plàstic rígid o d'un altre material apropiat; queden prohibits els de fusta, qualsevol material residual d'obra encara que sigui rajola o formigó i, si el formigó ha de quedar vist, els metàl·lics. Es comprovaran en obra els gruixos de recobriment indicats en projecte. Els recobriments hauran de garantir-se mitjançant la disposició dels elements separadors corresponents col·locats en obra.

Entroncaments: en els entroncaments per cavalcament d'armadures passives, la separació entre les barres serà de 4 diàmetres com a màxim. En les armadures en tracció aquesta separació no serà inferior als valors indicats per a la distància lliure entre barres aïllades. En armadures actives, els entroncaments es faran en les seccions indicades en el projecte, i es disposaran en allotjaments especials de longitud suficient per a poder moure's lliurement

durant el tesat.

Les soldadures a topar de barres de diferent diàmetre podran fer-se sempre que la diferència entre diàmetres sigui inferior a 3 mm.

Es prohibeix el redreçament en obra de les armadures actives.

Abans d'autoritzar la formigonada, i una vegada col·locades i, en el seu cas, tesades les armadures, es comprovarà si la seva posició, així com la de les beines, ancoratges i altres elements, concorden amb la indicada en els plànols, i si les subjeccions són les adequades per a garantir-ne la invariabilitat durant la formigonada i vibrat. Si cal, s'efectuaran les rectificacions oportunes.

- Fabricació i transport a obra del formigó:

Criteris generals: les matèries primeres es pastaran de manera que s'aconsegueixi una mescla íntima i uniforme, amb tot l'àrid recobert de pasta de ciment. El dosatge del ciment, dels àrids i en el seu cas, de les addicions, es realitzarà en pes. No es mesclaran masses fresques de formigons fabricats amb ciments no compatibles i hauran de netejar-se les formigoneres abans de començar la fabricació d'una massa amb un nou tipus de ciment no compatible amb el de la massa anterior. El pastat es realitzarà amb un període de batut, a la velocitat de règim, no inferior a noranta segons. Queda totalment prohibida l'addició al formigó de qualsevol quantitat d'aigua o altres substàncies que puguin alterar la composició original de la massa fresca, amb excepció del que s'especifica en l'article 51.4.1 del *Codi Estructural*.

Transport del formigó preparat: el transport mitjançant pastadora mòbil s'efectuarà sempre a velocitat d'agitació i no de règim. El temps transcorregut entre l'addició d'aigua de pastat i la col·locació del formigó no ha de ser major a una hora i mitja, llevat de l'ús d'additius retardadors d'enduriment o que el fabricant estableixi un termini inferior en el full de subministrament. En temps calorós, el temps límit ha de ser inferior llevat que s'hagin adoptat mesures especials per a augmentar el temps d'enduriment.

- Cintres i apuntalaments:

El constructor, abans del seu treball en obra, haurà de disposar d'un projecte de cintra que almenys arreplegui els aspectes següents: justifiqui la seva seguretat, contingui plans que defineixin completament la cintra i els seus elements, i contingui un plec de prescripcions que indiqui les característiques a complir dels elements de la cintra. A més, el constructor haurà de disposar d'un procediment escrit per al muntatge o desmuntatge de la cintra o apuntalament i, si calgués, un procediment escrit per a la col·locació del formigó per a limitar fletxes i assentaments.

A més, la direcció facultativa disposarà d'un certificat facilitat pel constructor i signat per persona física que garanteixi els elements de la cintra.

Les cintres es realitzaran segons el que s'indica en EN 1282. Es disposaran llates de repartiment per al suport dels puntals. Si les llates de repartiment descansen directament sobre el terreny, caldrà assegurar-se que no puguin assentar en aquest. Els taulers portaran marcada l'altura a formigonar. Les juntes dels taulers seran estanques, en funció de la consistència del formigó i forma de compactació. S'unirà l'encofrat a l'apuntalament, impedint tot moviment lateral o fins i tot cap amunt (alçat), durant la formigonada. Es fixaran els tacs i, en el seu cas, es tibaran els tirants. Els puntals es falcaran en les dues direccions, perquè l'apuntalat sigui capaç de resistir els esforços horitzontals que puguin produir-se durant l'execució dels forjats. En els forjats de cairats armats es col·locaran els apuntalats anivellats amb els suports, sobre els quals es col·locaran els cairats. En els forjats de cairats pretesats es col·locaran els cairats ajustant després els apuntalats. Els puntals hauran de poder transmetre la força que reben i, finalment, permetre el desapuntalament amb facilitat.

- Encofrats i motles:

Seran prou estancs per a impedir una pèrdua apreciable de pasta entre les juntes, i s'indicarà clarament sobre l'encofrat l'altura a formigonar i els elements singulars. Els encofrats poden ser de fusta, cartó, plàstic o metàl·lics. S'evitarà el metàl·lic en temps freds i els de color negre en temps assolellat. Es col·locaran donant la forma requerida al suport i cuidant l'estanquitat de la junta. Els de fusta s'humitejaran lleugerament, per a no deformar-los, abans d'abocar-hi el formigó.

Els productes desencofrants o desemmotllants aprovats s'aplicaran en capes contínues i uniformes sobre la superfície interna de l'encofrat o motle, i el formigó s'hi col·locarà durant el temps en què aquests productes siguin efectius. Els encofrats i motles de fusta s'humitejaran per a evitar que absorbeixin l'aigua continguda en el formigó. D'altra banda, les peces de fusta es disposaran de manera que se'n permeti el lliure entumiment, sense perill que s'originen esforços o deformacions anormals.

En la col·locació de les plaques metàl·liques d'encofrat i posterior abocament de formigó, se n'evitarà la disgregació, piconant o vibrant sobre les parets de l'encofrat. Es deseconfraran fàcilment evitant utilitzar gasoil, greixos o similars. L'encofrat (els fons i laterals) estarà net en el moment de formigonar, i l'interior quedarà pintat amb desencofrant abans del muntatge, sense que es produeixin degotejos, de manera que el desencofrant no impedirà l'aplicació de revestiment ulterior ni la possible execució de juntes de formigonada, especialment quan siguin elements que posteriorment s'hagin d'unir per a treballar solidàriament. La secció de l'element no quedarà disminuïda en cap punt per la introducció d'elements de l'encofrat ni d'uns altres. No es transmetran a l'encofrat vibracions de motors. El desencofrat es realitzarà sense colps i sense sacsejades.

- Col·locació dels cairats i peces d'entrebigats:

S'hissaran els cairats des del lloc d'emmagatzematge fins al seu lloc d'ubicació, agafats de dos o més punts, seguint les instruccions indicades per cada fabricant per a la manipulació, a mà o amb grua. Es col·locaran els cairats en obra recolzats sobre murs i/o encofrat, i després es col·locaran les peces d'entrebigat, paral·leles, des de la planta inferior. S'utilitzaran revoltons cecs i es baixaran, si així s'especifica en projecte, amb la qual cosa després s'abocarà i compactarà el formigó. Si alguna resultés danyada i això afectés la seva capacitat portant, serà rebutjada. En els forjats reticulars, es col·locaran els cassetons en els requadres formats entre els eixos del replantejament. En els forjats no reticulars, el cairat quedarà encastat en la biga, abans de formigonar. Finalitzada aquesta fase, s'ajustaran els puntals i es procedirà a col·locar les peces d'entrebigat, les quals no envairan les zones de massissat o del cos de bigues o suports. Es disposaran els passatubs i s'encofraran els buits per a instal·lacions. En les volades es realitzaran els oportuns relleixos, motlures i trencaaigües, que es detallin en el projecte; així mateix, es deixaran els buits necessaris per a fumerals, conductes de ventilació, passos de canalitzacions, etc. S'encofraran les parts massisses al costat dels suports.

A més del que s'ha esmentat, es tindrà en compte:

- Col·locació de les armadures:

Es col·locaran les armadures sobre l'encofrat, amb els seus separadors corresponents. L'armadura de negatius es col·locarà preferentment sota l'armadura de repartiment. Podrà col·locar-se per damunt d'aquesta sempre que les dues compleixin les condicions requerides per als recobriments i estigui degudament assegurat l'ancoratge de l'armadura de negatius sense comptar amb l'armadura de repartiment. En els forjats de lloses alveolars pretesades, les armadures de continuïtat i les de la llosa superior formigonada en obra es mantindran en la seva posició mitjançant els separadors necessaris. En murs i pantalles s'ancoraran les armadures sobre les esperes, tant longitudinalment com transversalment, i s'encofraran tant l'extradós com l'intradós, aplomades i separades les seves armadures. S'utilitzaran falques separadores i elements de suspensió de les armadures per a obtenir el recobriment adequat i posició correcta de negatius en bigues.

Col·locació i aplomat de l'armadura del suport; en cas de reduir la seva secció es doblegarà la part corresponent a l'espera de l'armadura, s'encavalcarà la següent i es lligaran les dues. Els cèrcols se subjectaran a les barres principals mitjançant un simple lligat o un altre procediment idoni, i es prohibirà expressament la fixació mitjançant punts de soldadura una vegada situada la ferralla en els motles o encofrats. Encofrada la biga, abans de la formigonada, es col·locaran les armadures longitudinals principals de tracció i compressió, i les transversals o cèrcols segons la separació entre si aconseguida.

- Posada en obra del formigó:

No es col·locaran en obra masses que acusen un principi d'enduriment. Abans de formigonar es comprovarà que no existeixen elements estranys, com fang, trossos de fusta, etc. i es regarà abundantment, especialment si s'utilitzen peces d'entrebigat d'argila cuita. No es col·locaran en obra tongades de formigó el gruix del qual sigui superior al que permeti una compactació completa de la massa. No s'efectuarà la formigonada en la mesura que no s'obtingui la conformitat del director de l'execució d'obra, una vegada que s'hagin revisat les armadures ja col·locades en la posició definitiva. En general, es controlarà que la formigonada de l'element es realitzi en una jornada. S'adoptaran les mesures necessàries perquè, durant l'abocament i col·locació de les masses de formigó, no es

produeixi disgregació de la mescla, tot evitant-se els moviments bruscos de la massa, o l'impacte contra els encofrats verticals i les armadures. Queda prohibit l'abocament en caiguda lliure per a altures superiors a un metre. En el cas de bigues planes la formigonada es realitzarà després de la col·locació de les armadures de negatius, amb la qual cosa serà necessari el muntatge del forjat. En el cas de bigues de cantell amb forjats recolzats o encastats, la formigonada de la biga serà anterior a la col·locació del forjat, en el cas de forjats recolzats i després de la col·locació del forjat, en el cas de forjats semiencastats. En el moment de la formigonada, les superfícies de les peces prefabricades que quedaran en contacte amb el formigó abocat en obra han d'estar exemptes de pols i convenientment humitejades per a garantir l'adherència entre els dos formigons.

La formigonada dels nervis o juntes i la llosa superior es realitzarà simultàniament, i es compactarà amb mitjans adequats a la consistència del formigó. En els forjats de lloses alveolars pretesades s'assegurarà que la junta quedi totalment reblida. En el cas de lloses alveolars pretesades, la compactació del formigó de reble de les juntes es realitzarà amb un vibrador que pugui penetrar en l'ample de les juntes. Les juntes de formigonada perpendiculars als cairats hauran de disposar-se a una distància de suport no menor que 1/5 de la llum, més enllà de la secció en què acaben les armadures per a moments negatius. És aconsellable que les juntes de formigonada paral·leles a aquestes se situïn sobre l'eix de les peces d'entrebigat i mai sobre els nervis.

En lloses/ forjats reticulars, la formigonada dels nervis i de la llosa superior es farà simultàniament. Es formigonarà la zona massissa al voltant dels pilars. La placa recolzarà sobre els pilars (àbac).

- Compactació del formigó:

Es realitzarà mitjançant els procediments adequats a la consistència de la mescla, i s'haurà de prolongar fins que reflueixi la pasta a la superfície. La compactació del formigó es farà amb vibrador, i es controlarà la duració, distància, profunditat i forma del vibrat. No es rastellarà en forjats. Com a criteri general la formigonada en obra es compactarà per picat amb barra (els formigons de consistència tova o fluida, es picaran fins a la capa inferior ja compactada), vibrat enèrgic, (els formigons secs es compactaran, en tongades no superiors a 20 cm) i vibrat normal en els formigons plàstics o tous. El revibrat del formigó haurà de ser objecte d'aprovació per part del director de l'execució d'obra.

- Juntes de formigonada:

En general, hauran d'estar previstes en el projecte, se situaran en direcció tan normal com sigui possible a la de les tensions de compressió, i allí on el seu efecte sigui menys perjudicial. Se'ls donarà la forma apropiada que asseguri una unió tan íntima com sigui possible entre l'antic i el nou formigó. Quan hi hagi necessitat de disposar juntes de formigonada no previstes en el projecte es disposaran en els llocs que aprovi la direcció facultativa, i preferentment sobre els puntals de la cintra. S'evitaran juntes horitzontals. No es reprendrà la formigonada sense que les juntes hagin sigut prèviament examinades i aprovades pel director de l'execució d'obra. Abans de reprendre la formigonada es netejarà la junta de tota brutícia o àrid solt i es retirarà la capa superficial de morter utilitzant per a tal fi doll d'arena o raspall de filferro. Es prohibeix per a tal fi l'ús de productes corrosius. Per a assegurar una bona adherència entre el formigó nou i l'antic s'eliminarà tota lletada existent en el formigó endurit, i en el cas que estigui sec, s'humitejarà abans d'abocar el nou formigó. S'autoritzarà l'ús d'altres tècniques per a l'execució de juntes sempre que es justifiquin prèviament mitjançant assaigs de prou garantia.

La forma de la junta serà l'adequada per a permetre el pas de formigó de reble, amb la finalitat de crear un nucli capaç de transmetre l'esforç tallant entre lloses col·laterals i per a, en el cas de situar armadures en aquesta, facilitar-ne la col·locació i assegurar una bona adherència. La secció transversal de les juntes haurà de complir amb els requisits següents: l'ample de la junta en la part superior d'aquesta no serà menor que 30 mm; l'ample de la junta en la part inferior d'aquesta no serà menor que 5 mm, ni al diàmetre nominal màxim d'àrid.

- Formigonada en temperatures extremes:

La temperatura de la massa del formigó en el moment d'abocar-la en el motle o encofrat no serà inferior a 5 °C. No s'autoritzarà la formigonada directa sobre superfícies de formigó que hagin patit els efectes de les gelades, sense haver retirat abans les parts danyades pel gel. Es prohibeix abocar el formigó sobre elements la temperatura dels quals sigui inferior a 0 °C. En general, se suspendrà la formigonada quan plogui amb intensitat, neu, hi hagi vent excessiu, una temperatura ambient superior a 40 °C o es prevegi que en les 48 h següents pugui descendir la temperatura ambient per davall dels 0 °C. L'ús d'additius anticongelants requerirà una autorització expressa del director de l'execució d'obra. Quan la formigonada s'efectuï en temps calorós, s'adoptaran les mesures oportunes per a evitar l'evaporació de l'aigua de pastat, aquestes mesures hauran d'accentuar-se per a formigons de resistències altes. Per a això, els materials i encofrats hauran d'estar protegits del sol i una vegada abocat es protegirà la mescla del sol i del vent, per a evitar que es dessequi.

- Curació del formigó:

S'hauran de prendre les mesures oportunes per a assegurar el manteniment de la humitat del formigó durant l'enduriment i primer període d'enduriment, mitjançant una curació adequada. Si la curació es fa mitjançant reg directe, aquest es farà sense que produeixi rentat de la superfície i utilitzant aigua sancionada com a acceptable per la pràctica. Queda prohibit l'ús d'aigua de mar per a formigó armat o pretesat, excepte estudis especials. Si la curació es fa emprant tècniques especials (curació al vapor, per exemple) es procedirà d'acord amb les normes de bona pràctica pròpies d'aquestes tècniques, prèvia autorització del director de l'execució d'obra. La direcció facultativa comprovarà que la curació es desenvolupa adequadament durant, almenys, el període de temps indicat en el projecte o, en defecte d'això, el que s'indica en el *Codi Estructural*.

- Formigons especials:

Quan s'usin formigons autocompactants, l'autor del Projecte o la direcció facultativa podran disposar l'obligatorietat de complir les recomanacions recollides a aquest efecte en l'apartat 57.3.1 del *Codi Estructural*.

L'annex núm. 7 del *Codi Estructural* recull unes recomanacions per al projecte i l'execució d'estructures de formigó amb fibres, mentre que l'annex núm. 8 contempla les estructures de formigó amb àrid lleuger.

- Descintrament, desencofrat i desemmotlament:

Les operacions de descintrament, desencofrat i desemmotlament no es realitzaran fins que el formigó hagi aconseguit la resistència necessària. Quan es tracti d'obres d'importància i no hi hagi experiència de casos anàlegs, o quan els perjudicis que pogueren derivar-se d'una fissuració prematura foren grans, es realitzaran assaigs d'informació (vegeu article 57 del *Codi Estructural*) per a estimar la resistència real del formigó i poder fixar convenientment el moment de desencofrat, desemmotlament o descintrament. L'ordre de retirada dels puntals en els forjats unidireccionals serà des del centre de l'obertura cap als extrems i en el cas de volades cap a l'arrancada. No es trauran ni retiraran puntals sense l'autorització prèvia de la direcció facultativa. No es desapuntalarà de manera sobtada i s'adoptaran precaucions per a impedir l'impacte de les corretges i puntals sobre el forjat. Es desencofrarà transcorregut el temps definit en el projecte i es retiraran les fitacions segons s'hagi previst. El desmuntatge dels motles es realitzarà manualment, després del desencofrat i neteja de la zona a desmuntar. Es mirarà de no trencar els cantells inferiors dels nervis de formigó, en palanquejar amb l'eina de desemmotlament. Acabat el desmuntatge es netejaran els motles i el seu emmagatzematge.

- **Gestió de residus**

Els residus generats durant l'execució de la unitat d'obra seran tractats d'acord amb la *Part III: Gestió de residus de construcció o demolició en l'obra*.

En el cas de centrals d'obra per a la fabricació de formigó, l'aigua procedent de la rentada de les seves instal·lacions o dels elements de transport del formigó s'abocarà sobre zones específiques, impermeables i adequadament senyalitzades. Les aigües emmagatzemades podran reutilitzar-se com a aigua de pastat per a la fabricació del formigó, sempre que es compleixin els requisits establits a aquest efecte en l'article 29 del *Codi Estructural*.

Com a criteri general, es procurarà evitar la neteja dels elements de transport del formigó en l'obra. En cas que aquesta neteja fora inevitable, s'haurà de seguir un procediment semblant al que s'ha indicat anteriorment per a les centrals d'obra.

En el cas de produir-se situacions accidentals que provoquen afeccions mediambientals tant al sòl com als aqüífers pròxims, el constructor haurà de sanejar el terreny afectat i sol·licitar la retirada dels residus corresponents per un gestor autoritzat. En cas de produir-se l'abocament, es gestionaran els residus generats segons el que s'indica en l'indicador prestacional definit en el

núm. 3.51 de la taula A2.A.1.1 de l'annex núm. 2 del *Codi Estructural*.

- **Toleràncies admissibles**

Es comprovarà que les dimensions dels elements executats presenten unes desviacions admissibles per al funcionament adequat de la construcció. S'estarà al que es disposa en el projecte d'execució o, en defecte d'això al que s'estableix en l'indicador prestacional definit en el núm. 3.51 de la taula A2.A.1.1 de l'annex núm. 2 del *Codi Estructural*.

- **Condicions d'acabament**

Les superfícies vistes, una vegada desencofrades o desemmotlades, no presentaran forats o irregularitats que perjudiquin el comportament de l'obra o el seu aspecte exterior.

Per als acabats especials el projecte especificarà els requisits directament o bé mitjançant patrons de superfície.

Per al recobriment o rebliment dels caps d'ancoratge, orificis, entallaments, caixetins, etc., que hagi d'efectuar-se una vegada acabades les peces, en general s'utilitzaran morters fabricats amb masses anàlogues a les utilitzades en la formigonada d'aquestes peces, però retirant d'aquestes els àrids de grandària superior a 4 mm.

El forjat acabat presentarà una superfície uniforme, sense irregularitats, amb les formes i textures d'acabat en funció de la superfície encofrant. Si ha de quedar la llosa vista tindrà, a més, una coloració uniforme, sense degotejos, taques o elements adherits.

Control d'execució, assaigs i proves

- **Control d'execució**

El constructor elaborarà el pla d'obra i el procediment d'autocontrol de l'execució de l'estructura, els resultats de totes les comprovacions realitzades seran documentats en els registres d'autocontrol. A més, efectuarà una gestió dels apilaments que li permeti mantenir i justificar la traçabilitat de les partides i remeses rebudes en l'obra, d'acord amb el nivell de control establit pel projecte per a l'estructura.

Abans d'iniciar les activitats de control en l'obra, la direcció facultativa aprovarà el programa de control, preparat d'acord amb el pla de control definit en el projecte, i considerant el pla d'obra del constructor. Aquest programa contindrà el que s'especifica en l'article 19 del *Codi Estructural*.

Se seguiran les prescripcions del capítol 14 del *Codi Estructural*. Es consideraran els dos nivells següents per a la realització del control de l'execució: control d'execució, a nivell normal i a nivell intens, tal com ho expressi el projecte d'execució.

Les comprovacions generals que han d'efectuar-se per a tota mena d'obres durant l'execució són:

Comprovacions de replantejament:

Es comprovarà que els eixos dels elements, les cotes i la geometria de les seccions presenten unes posicions i magnituds dimensionals les desviacions de les quals respecte al projecte estan d'acord amb les toleràncies indicades en els Annexos 14 «Toleràncies en elements de formigó» i 16 «Toleràncies en elements d'acer» del *Codi Estructural*, per als coeficients de seguretat dels materials adoptats en el càlcul de l'estructura.

- Cintres i apuntalaments:

Es comprovarà la correspondència amb els plànols del seu projecte, especialment els elements de falcament i sistemes de suport. Així mateix, es revisarà el muntatge i desmuntatge.

- Encofrats i motles:

Abans de l'abocament del formigó, es comprovarà la neteja de les superfícies interiors, l'aplicació de producte desencofrant (si cal), i que la geometria de les seccions està en consonància amb el projecte (tenint en compte les toleràncies de projecte o, en defecte d'això, les referides en els annexos 14 «Toleràncies en elements de formigó» i 16 «Toleràncies en elements d'acer» del *Codi Estructural*), a més dels aspectes indicats en l'apartat 48.3. En el cas d'encofrats i motles en els quals es disposin elements de vibració exterior, se'n comprovarà la ubicació i funcionament.

- Armadures passives:

Abans del muntatge, es comprovarà que el procés d'armat s'ha efectuat segons el que s'indica en l'article 49 del *Codi Estructural*, que les longituds d'ancoratge i cavalcament es corresponen amb les indicades en projecte i que la secció d'acer no és menor de la prevista en projecte.

Es comprovaran especialment les soldadures efectuades en obra i la geometria real de l'armadura muntada, la seva correspondència amb els plànols. Així mateix, es comprovarà que la disposició de separadors (distància i dimensions) i elements auxiliars de muntatge garanteix el recobriment.

- Processos de formigonada i posteriors a la formigonada:

Es comprovarà que no es formen juntes fredes entre diferents tongades, que s'evita la segregació durant la col·locació del formigó, l'absència de defectes significatius en la superfície del formigó (forats, nius de grava i altres defectes) i les característiques d'aspecte i acabat del formigó que haguessin pogut ser exigides en el projecte. A més, es comprovarà que la curació es desenvolupa adequadament durant, almenys, el període de temps indicat en el projecte o en el *Codi Estructural*.

- Muntatge i unions d'elements prefabricats:

Es prestarà especial atenció al manteniment de les dimensions i condicions d'execució dels suports, enllaços i unions.

- Element acabat:

En el cas que el projecte adopti en el càlcul uns coeficients de ponderació dels materials reduïts, s'haurà de comprovar que es compleixen específicament les toleràncies geomètriques establides en el projecte o, en defecte d'això, les indicades a aquest efecte en els annexos 14 «Toleràncies en elements de formigó» i 16 «Toleràncies en elements d'acer» del *Codi Estructural*.

En el cas que la propietat hagués establert exigències relatives a la contribució de l'estructura a la sostenibilitat, de conformitat amb annex núm. 2 del *Codi Estructural*, la direcció facultativa haurà de comprovar durant la fase d'execució que, amb els mitjans i procediments reals que s'hi empren, se satisfà la mateixa classificació (baixa, alta o molt alta) que el que es defineix en el projecte per a l'índex HISSES.

En cas de fer-se alguna reparació, es tindrà en compte el que s'indica en l'art. 40 del *Codi Estructural*.

En cas de fer-se algun reforç, es tindrà en compte el que s'indica en l'art. 41 del *Codi Estructural*.

- **Assaigs i proves**

Segons l'article 57.8 del *Codi Estructural*, de les estructures projectades i construïdes conformement al *Codi*, en les quals els materials i l'execució hagin aconseguit la qualitat prevista, comprovada mitjançant els controls preceptius, només necessiten sotmetre's a assaigs d'informació i en particular a proves de càrrega les incloses en els supòsits que es relacionen a continuació:

- Quan així ho disposen les instruccions, reglaments específics d'una mena d'estructura o el projecte.

- Quan a causa del caràcter particular de l'estructura convingui comprovar que aquesta reuneix certes condicions específiques. En aquest cas el projecte establirà els assaigs oportuns que s'han de realitzar, i s'indicarà amb tota precisió la manera de realitzar-los i la manera d'interpretar els resultats.

- Quan segons el parer de la direcció facultativa hi hagi dubtes raonables sobre la seguretat, funcionalitat o durabilitat de l'estructura.

Quan es realitzin proves de càrrega, aquestes no hauran de fer-se abans que el formigó hagi aconseguit la resistència de projecte. L'avaluació de les proves de càrrega reglamentàries requereix la preparació prèvia d'un projecte de prova de càrrega,

- Quan la propietat hagi establit exigències relatives a la contribució de l'estructura a la sostenibilitat, de conformitat amb l'annex núm. 2 del *Codi Estructural*, la direcció facultativa haurà de comprovar durant la fase d'execució que, amb els mitjans i procediments reals que s'hi empren, se satisfà la mateixa classificació (baixa, alta o molt alta) que el que es defineix en el projecte per a l'índex HISSES.

Conservació i manteniment

No és convenient mantenir més de tres plantes baixades, ni paredar sense haver-hi desapuntalat prèviament.

Durant l'execució s'evitarà l'actuació de qualsevol càrrega estàtica o dinàmica que pugui provocar danys irreversibles en els elements ja formigonats.

4. Cobertes

4.1. Cobertes inclinades

Descripció

Descripció

De cobertes inclinades, podem trobar-ne de diversos tipus:

- Coberta inclinada no ventilada, sobre forjat inclinat. Són els seus subtipus més representatius:

Resolt amb teules planes o mixtes amb fixació sobre llistons disposats normals a la línia de màxim pendent i fixats al suport resistent, davall dels quals es col·loca l'aïllant tèrmic continu, evitant els ponts tèrmics.

Teules planes o mixtes fixades a llistons sobre tauler aglomerat fenòlic, fixats al seu torn al suport resistent. Entre el tauler i el suport, se situa l'aïllant tèrmic continu, evitant els ponts tèrmics.

En condicions favorables per a l'estabilitat, amb pendent per davall del 57%, també podrà rebre's la teula directament sobre panells de poliestirè extrudit amb la superfície acanalada fixats mecànicament al suport resistent, i en aquest cas, la funció dels llistons queda reduïda a remats perimetrals i punts singulars.

- Coberta inclinada ventilada, amb forjat inclinat. Són els seus subtipus més representatius:

Resolt amb teules planes o mixtes amb talons que en permeten l'adhesió i fixació sobre llistons disposats normals a la línia de màxim pendent, clavats al seu torn sobre llistons fixats al suport resistent en el sentit del màxim pendent. Davall d'aquests llistons i el suport se situa el material aïllant de manera contínua. Així queda establida la ventilació, que es produirà naturalment d'aler a carener. L'aïllant, alternativament, podrà situar-se entre el tauler i el suport, de manera contínua, evitant els ponts tèrmics.

El tauler podrà estar format per xapes ondades en els seus diferents formats (que al seu torn presten condicions de suport i sota teula) sobre llistons fixats al suport entre els quals se situa el material aïllant.

- Coberta inclinada ventilada amb forjat horitzontal. Són els seus subtipus més representatius:

Sistema de formació de pendents constituït per tauler a base de peces alleugerides amb capa de regularització, sobre barandats de sostremort que s'assenten en forjat horitzontal.

Sistema de formació de pendents constituït per xapes ondulades en els seus diferents formats, bé sobre corretges que s'assenten en els capcers o murets sobre forjat horitzontal, o bé sobre estructura lleugera.

Criteris de mesurament i valoració d'unitats

Metre quadrat de coberta, totalment acabada, mesurada sobre els plans inclinats i no referida a la projecció horitzontal, incloent-hi els cavalcaments, part proporcional de minvaments i trencaments, amb tots els accessoris necessaris, així com col·locació, segellament, protecció durant les obres i neteja final. No s'inclouen forjats canalons ni embornals.

Prescripcions sobre els productes

Característiques i recepció dels productes que s'incorporin a les unitats d'obra

La recepció dels productes, equips i sistemes es realitzarà tal com es desenvolupa en la *Part II: Condicions de recepció de productes*. Aquest control comprèn el de la documentació dels subministraments (incloent-hi la corresponent al marcatge CE, quan sigui pertinent), el control mitjançant distintius de qualitat o avaluacions tècniques d'idoneïtat i el control mitjançant assaigs.

Segons CTE DB HE 1, apartat 5, es comprovarà que les propietats higrotèrmiques dels productes utilitzats en els tancaments es corresponen amb les especificades en projecte: conductivitat tèrmica λ, emissivitat ε, factor de resistència a la difusió del vapor d'aigua μ, i, en el seu cas, densitat ρ i calor específica c_p, tot complint amb la transmitància tèrmica màxima exigida als tancaments que componen l'envoltant tèrmica.

Segons DB HR, apartat 4.1, en el plec de condicions del projecte han d'expressar-se les característiques acústiques dels productes utilitzats en els elements constructius de separació. Els productes que componen els elements constructius homogenis es caracteritzen per la massa per unitat de superfície kg/m².

Les cobertes inclinades podran disposar dels elements següents:

- Sistema de formació de pendents:

Serà necessari quan el suport resistent no tingui el pendent adequat al tipus de teulada i d'impermeabilització que es vagi a utilitzar.

En coberta sobre forjat horitzontal el sistema de formació de pendents podrà ser:

- Mitjançant suports a base de paredons de rajola, tauler a base de peces alleugerides encadellades d'argila cuita o formigó recolzaran en sec sobre una tira de paper fort o setinat disposada sobre les mestres que coronen els barandats de sostremort i capa de regularització de gruix 30 mm amb formigó, grandària màxima de l'àrid 10 mm, acabat remolinat.

- Mitjançant estructura metàl·lica lleugera en funció de la llum i del pendent.

- Mitjançant plaques ondades o nervades de fibrociment (vegeu *Part II: Relació de productes amb marcatge CE*, 19.3), fixades mecànicament a les corretges, solapades lateralment una ona i frontalment en una dimensió de 30 mm com a mínim.

- Aïllant tèrmic/Absorbent acústic (vegeu *Part II: Relació de productes amb marcatge CE*, 3):

Generalment s'utilitzaran productes d'aïllament tèrmic en forma de mantes, panells rígids o panells semirígids o per projecció *in situ* d'aïllament.

Segons el CTE DB HS 1, el material de l'aïllant tèrmic ha de tenir prou cohesió i estabilitat per a proporcionar al sistema la solidesa necessària davant de les sol·licitacions mecàniques.

S'utilitzaran materials amb una conductivitat tèrmica declarada menor a 0,06 W/mK a 10 °C i una resistència tèrmica declarada major a 0,25 m^2K/W.

Segons el CTE DB HR, els productes de rebliment de les cambres utilitzats per a aplicacions acústiques es caracteritzen per la resistivitat al flux de l'aire, r, en kPa·s/m², obtinguda segons UNE-EN ISO 9053-1:2020 / UNE EN 29053:1994. Es comprovarà que es correspon amb l'especificada en projecte.

En coberta de teula sobre forjat inclinat, no ventilada es poden usar panells de: perlita expandida (EPB), poliestirè expandit (EPS), poliestirè extrudit (XPS), poliuretà (PUR), mantes aglomerades de llana mineral (MW), etc.

En coberta de teula sobre forjat inclinat, ventilada es poden usar panells de: perlita expandida (EPB), poliestirè expandit (EPS), poliestirè extrudit (XPS), poliuretà (PUR), mantes aglomerades de llana mineral (MW); disposats entre els llistons de fusta i ancorats al suport mitjançant adhesiu laminar en tota la superfície.

En coberta sobre forjat horitzontal, es poden usar: llana mineral (MW), poliestirè extrudit (XPS), poliestirè expandit (EPS), poliuretà (PUR), perlita expandida (EPB), poliisocianurat (PIR).

- Capa d'impermeabilització (vegeu *Part II: Relació de productes amb marcatge CE*, 4):

Els materials que es poden utilitzar són els següents, o aquells que tinguin

característiques similars:

- Impermeabilització amb materials bituminosos i bituminosos modificats, les làmines podran ser d'oxiasfalt o de betum modificat.

- Impermeabilització amb poli (clorur de vinil) plastificat.

- Impermeabilització amb etilè propilè dié monòmer.

- Impermeabilització amb poliolefines.

- Impermeabilització amb un sistema de plaques.

Per a teules clavades directament sobre làmina impermeable es pot usar làmina monocapa, constituïda per una làmina de betum modificat LBM-30, soldada completament al suport resistent, prèviament emprimat amb emulsió asfàltica.

Per a teules de formigó rebudes amb morter es pot usar làmina monocapa, constituïda per una làmina de betum modificat LBM-40/G, soldada completament al suport resistent, prèviament emprimat amb emulsió asfàltica.

Lamina monocapa, constituïda per una làmina autoadhesiva de betum modificat LBA-15, de massa 1,5 kg/m² (com a tipus mínim).

En el cas que no hi hagi teulada, es pot usar làmina monocapa sobre l'aïllant tèrmic, constituïda per una làmina de betum modificat amb autoprotecció mineral LBM-50/G-FP i armadura de feltre de polièster.

Pot ser recomanable la utilització en cobertes amb baixa pendent o quan el cavalcament de les teules sigui escàs, i en cobertes exposades a aquest efecte combinat de pluja i vent. Per a aquesta funció s'utilitzaran làmines asfàltiques o altres làmines que no plantegen dificultats de fixació al sistema de formació de pendents, ni presenten problemes d'adherència per a les teules.

També és recomanable per a aquesta situació utilitzar film impermeable transpirable o film impermeable barrera de vapor, i s'han de col·locar les teules sobre llistons.

La utilització d'aquest film eliminarà l'efecte de condensació a causa del pas del vapor de l'aigua pel suport de la coberta generat a l'interior de l'edifici.

Resulta innecessària la utilització quan la capa sota teula estigui construïda per xapes ondades o nervades solapades, o altres elements que tinguin condicions d'estanquitat similars.

L'emprimació ha de ser del mateix material que la làmina.

- Teulada (vegeu *Part II: Relació de productes amb marcatge CE*, 8.3 i 8.4):

- Per a cobertes sobre forjat inclinat, no ventilades, la teulada podrà ser:

Teulada de teules mixtes de formigó amb cavalcament frontal i encaix lateral; fixades amb caragols sobre llistons de fusta, disposats en el sentit normal al del màxim pendent i fixats al seu torn al suport resistent amb tirafons cada 50 cm.

Teulada de teules d'argila cuita planes o mixtes amb encaixos frontal i lateral; fixades amb caragols sobre llistons de fusta a tauler aglomerat fenòlic de gruix 20 mm; clavat cada 30 cm a llistons de fusta, fixats al suport resistent amb tirafons cada 50 cm.

Teulada de teules d'argila cuita corbes, amb cavalcament frontal i separació mínima entre caps cobertors 40 mm; totes les canals rebudes al suport i els cobertors rebuts amb morter mixt sobre panells de poliestirè extrudit de superfície acanalada.

- Per a cobertes sobre forjat inclinat, ventilades, la teulada podrà ser:

Teulada de teules mixtes de formigó amb cavalcament frontal i encaix lateral, fixades amb caragols sobre llistons de fusta, disposats en el sentit normal al de el màxim pendent i aquests sobre llistons de fusta en el sentit de màxim pendent sobre el forjat.

Teulada de teules d'argila cuita planes o mixtes amb talons que en permeten l'adhesió i fixació sobre llistons disposats normals a la línia de màxim pendent, clavats al seu torn sobre llistons fixats al suport resistent en el sentit del màxim pendent sobre tauler, per exemple, d'aglomerat fenòlic de gruix 20 mm; clavat cada 30 cm, a llistons de fusta, disposats en el sentit del màxim pendent i fixats al suport resistent amb tirafons cada 50 cm.

Teulada de teules d'argila cuita corbes, rebudes sobre xapa ondulada de fibrociment, fixada a llistons de fusta, disposats en el sentit normal al màxim pendent i fixats al suport resistent segons instruccions del fabricant del sistema.

- Per a cobertes sobre forjat horitzontal, la teulada podrà ser:

Teulada de teules d'argila cuita corbes, amb cavalcament frontal, separació mínima entre caps cobertors 40 mm, totes les canals rebudes al suport i els cobertors rebuts, amb morter mixt al suport o adhesiu.

Teulada de teules de formigó amb encaixos frontal i lateral, agafades amb claus sobre llistons de fusta fixats mecànicament al suport amb claus d'acer temperat, cada 30 cm.

Teulada de teules d'argila cuita planes o mixtes amb encaixos frontal i lateral, agafades amb claus sobre llistons de fusta fixats mecànicament al suport amb claus d'acer temperat, cada 30 cm.

Teulada de teules corbes amb cavalcament frontal, separació mínima entre caps d'acull 40 mm, les canals rebudes totes al suport i les cobertores en la cresta de l'ona, amb paletades de morter mixt.

Per a fixar o rebre les teules sobre suports continus es podrà utilitzar ancoratges específics o morter de calç hidràulica, morter mixt, adhesiu cimentós o altres màstics adhesius, segons especificacions del fabricant del sistema.

Sobre panells de poliestirè extrudit, podran rebre's amb morter mixt, adhesiu cimentós o altres màstics adhesius compatibles amb l'aïllant, teules corbes o mixtes.

- Sistema d'evacuació d'aigües:

Pot constar de canalons, embornals i sobreeixidors. El dimensionament es farà segons el càlcul descrit en el CTE DB HS 5.

Pot ser recomanable utilitzar-lo en funció de l'emplaçament del faldó.

El sistema podrà ser vist o ocult.

- Materials auxiliars: morters, llistons de fusta o metàl·lics, fixacions, etc.

- Accessoris prefabricats (vegeu *Part II: Relació de productes amb marcatge CE*, 5.3): passarel·les, passos i escales, per a accés a la teulada, ganxos de seguretat, etc.

Durant l'emmagatzematge i transport dels diferents components, se n'evitarà la deformació per incidència dels agents atmosfèrics, d'esforços violents o colps, per a la qual cosa s'interposaran lones o sacs.

L'arreplega de cada tipus de material es formarà i explotarà de manera que se n'eviti la segregació i contaminació, i s'evitarà una exposició prolongada del material a la intempèrie, de manera que l'arreplega s'haurà de fer sobre superfícies no contaminants evitant les mescles de materials de diferents tipus.

Prescripcions quant a l'execució per unitats d'obra

Característiques tècniques de cada unitat d'obra

Segons el CTE DE HE 1, apartat 5.2.2, en el plec de condicions del projecte s'han de consignar els valors i característiques exigibles als tancaments i particions interiors, així com les seves condicions particulars d'execució.

Segons el DB HR, apartat 4.2, en el plec de condicions del projecte han d'expressar-se les característiques acústiques dels elements constructius obtingudes mitjançant assaigs en laboratori. Si aquestes s'han obtingut mitjançant mètodes de càlcul, els valors obtinguts i la justificació dels càlculs han d'incloure's en la memòria del projecte i consignar-se en el plec de condicions.

- **Condicions prèvies: suport**

La superfície del forjat ha de ser uniforme, plana, estar neta i no tenir cossos estranys per a rebre correctament la impermeabilització.

El forjat garantirà l'estabilitat, amb fletxa mínima. La seva constitució permetrà l'ancoratge mecànic dels llistons.

- **Compatibilitat entre els productes, elements i sistemes constructius**

No s'utilitzarà l'acer galvanitzat en aquelles cobertes en les quals pugui haver-hi contactes amb productes àcids i alcalins; o amb metalls, excepte amb l'alumini, que puguin formar parells galvànics. S'evitarà, per tant, el contacte amb l'acer no protegit a corrosió, algeps fresc, ciment fresc, fustes de roure o castanyer, aigües procedents de contacte amb coure.

Podrà usar-se en contacte amb alumini: plom, estany, coure estanyat, acer inoxidable, ciment fresc (només per a la recepció dels remats de parament); si el coure està situat per davall de l'acer galvanitzat, podrà aïllar-se mitjançant una banda de plom.

S'evitarà la recepció de teules amb morters rics en ciment.

Procés d'execució

- **Execució**

Se suspendran els treballs quan plogui, nevi o la velocitat del vent sigui superior a 50 km/h. En aquest últim cas es retiraran els materials i eines que puguin desprendre-se'n. Quan s'interrompen els treballs hauran de protegir-se adequadament els materials.

- Sistema de formació de pendents:

Segons el CTE DB HS 1, apartat 5.1.4.1, quan la formació de pendents sigui l'element que serveix de suport de la impermeabilització, la seva superfície haurà de ser uniforme i neta. A més, segons l'apartat 2.4.3.1, el material que el constitueix haurà de ser compatible amb el material impermeabilitzant i amb la forma d'unió de l'impermeabilitzant a aquest. El sistema de formació de pendents ha de tenir prou cohesió i estabilitat davant de les sol·licitacions mecàniques i tèrmiques, i la seva constitució ha de ser adequada per al rebut o fixació de la resta de components.

El sistema de formació de pendents garantirà l'estabilitat amb fletxa mínima. La superfície per a suport de llistons i plafons aïllants serà plana i sense irregularitats que puguin dificultar-ne la fixació. La seva constitució permetrà l'ancoratge mecànic dels llistons.

- Coberta de teula sobre forjat horitzontal:

En cas de fer el pendent amb barandats de sostremort, el tauler de tancament superior de la cambra de ventilació haurà d'assegurar-se davant el risc d'esvarada, especialment amb pendents pronunciades; alhora, haurà de quedar independent dels elements sobreïxents de la coberta i amb les juntes de dilatació necessàries a fi d'evitar tensions de contracció-dilatació, tant per retracció com per oscil·lacions de la temperatura. Per al sistema de formació del pendent i constitució de la cambra de ventilació es preveuen dos sistemes diferents:

A base de barandats de sostremort rematats amb tauler de peces alleugerides (d'argila cuita o de formigó) acabades amb capa de regularització o formigó.

Utilització de plafons o plaques prefabricats no permeables a l'aigua, fixats mecànicament, bé sobre corretges recolzades en parets de tres quarts de rajola, en bigues metàl·liques o de formigó; o bé sobre entramat de fusta o estructura metàl·lica lleugera. Les plaques prefabricades, ondulades o grecades, que s'utilitzen per al tancament de la cambra de ventilació, aniran fixades mecànicament a les corretges amb caragols autoroscants i solapades entre si, de manera que es permeti l'esvarada necessària per a evitar les tensions d'origen tèrmic.

La capa de regularització del tauler tindrà un acabat remolinat, pla i sense regruixos que dificulten la disposició correcta dels llistons. Per al rebut de les teules de formigó amb morter, la capa de regularització del tauler tindrà un gruix de 3 cm i condicions idèntiques que l'anterior.

Quan el suport de la teulada estigui constituït per plaques ondulades o nervades, es tindrà en compte el següent. El cavalcament frontal entre plaques serà de 15 cm i el cavalcament lateral vindrà donat per la forma de la placa i serà almenys d'una ona. Els llistons metàl·lics per al penjament de les teules planes o mixtes es fixaran a la distància adequada que assegure l'encaix perfecte, o en el seu cas el cavalcament necessari de les teules. Per a teules corbes o mixtes rebudes amb morter, la dimensió i modulació de l'ona o nervi de les plaques serà la més adequada a la disposició canal-cobertora de les teules que hagin d'utilitzar-se. Quan les plaques i teules corresponguin a un mateix sistema se seguiran les instruccions del fabricant.

- Aïllant tèrmic/Absorbent acústic:

Haurà de col·locar-se de manera contínua i estable.

- Coberta de teula sobre forjat horitzontal:

Podran utilitzar-se mantes o panells semirígids disposats sobre el forjat entre els suports de la cambra ventilada.

- Coberta de teula sobre forjat inclinat, no ventilada:

En el cas d'emprar llistons, aquests s'han de col·locar en sentit normal al pendent sobre la capa d'aïllament continu, per a evitar els ponts tèrmics. L'aïllament ha de ser constituït per panells rígids o panells semirígids fixats al suport mitjançant fixacions mecàniques. Si els panells rígids són de superfície acanalada, estaran disposats amb els canals paral·lels a la direcció del ràfec i fixats mecànicament al suport resistent.

- Coberta de teula sobre forjat inclinat, ventilada:

En el cas d'emprar llistons, s'ha d'emprar un sistema de doble llistó. La teula es col·locarà sobre llistons en sentit normal al pendent i aquests, al seu torn, sobre llistons primaris col·locats cada 50 cm en sentit del pendent sobre la capa d'aïllament continu, per a evitar els ponts tèrmics. L'aïllament ha de ser constituït per panells rígids o panells semirígids fixats al suport mitjançant fixacions mecàniques. Si els panells rígids són de superfície acanalada, estaran disposats amb les canals paral·leles a la direcció del ràfec i fixats mecànicament al suport resistent. La cambra de ventilació es desenvolupa amb el sistema de doble llistó, i és efectiva de ràfec a carener.

- Capa d'impermeabilització:

No s'utilitzarà la capa d'impermeabilització de manera sistemàtica o indiscriminada. Excepcionalment podrà utilitzar-se en cobertes amb baix pendent o quan el cavalcament de les teules sigui escàs, i en cobertes especialment exposades a aquest efecte combinat de pluja i vent. Quan el pendent de la coberta sigui major que 14é / 25% han d'utilitzar-se sistemes de fixació mecànica de teules.

Segons el CTE DB HS 1, apartat 5.1.2.2, les làmines hauran d'aplicar-se en unes condicions tèrmiques ambientals que es troben dins dels marges prescrits en les especificacions d'aplicació corresponents. Segons l'apartat 2.4.3.3, quan es disposi una capa d'impermeabilització, aquesta ha d'aplicar-se i fixar-se d'acord amb les condicions per a cada tipus de material constitutiu d'aquesta. La impermeabilització haurà de col·locar-se en direcció perpendicular a la línia de màxim pendent. Els cavalcaments, segons l'apartat 5.1.4.4, han de quedar a favor del corrent d'aigua i no han de quedar alineats amb els de les fileres contigües.

Les làmines d'impermeabilització es col·locaran a tapajuntes (amb cavalcaments superiors a 8 cm i paral·lels o perpendiculars a la línia de màxim pendent). S'evitaran bosses d'aire en les làmines adherides. Les làmines impermeabilitzants no plantejaran dificultats en la fixació al sistema de formació de pendents, ni problemes d'adherència per a les teules.

Segons el CTE DB HS 1, apartat 2.4.3.3, segons el material del qual es tracti, tindrem diferents prescripcions:

- Impermeabilització amb materials bituminosos i bituminosos modificats: quan el pendent de la coberta estigui comprès entre el 5 i el 15%, hauran d'utilitzar-se sistemes adherits. Quan es vulgui independitzar l'impermeabilitzant de l'element que li serveix de suport per a millorar l'absorció de moviments estructurals, hauran d'utilitzar-se sistemes no adherits.

- Impermeabilització amb poli (clorur de vinil) plastificat i amb etilè propilè dié monòmer: quan la coberta no tingui protecció, hauran d'utilitzar-se sistemes adherits o fixats mecànicament.

- Impermeabilització amb poliolefines: hauran d'utilitzar-se làmines d'alta flexibilitat.

- Impermeabilització amb un sistema de plaques: quan s'utilitzi un sistema de

plaques com a impermeabilització, el cavalcament d'aquestes haurà d'establir-se d'acord amb el pendent de l'element que els serveix de suport i d'altres factors relacionats amb la situació de la coberta, com ara zona eòlica, tempestes i altitud topogràfica. Haurà de rebre's o fixar-se al suport una quantitat de peces suficient per a garantir-ne l'estabilitat depenent del pendent de la coberta, del tipus de peces i del cavalcament d'aquestes, així com de la zona geogràfica de l'emplaçament de l'edifici.

- Cambra d'aire:

Segons el CTE DB HS 1, apartat 5.1.3.4, durant la construcció de la coberta haurà d'evitar-se que caigui reblum, rebaves de morter i brutícia en la cambra d'aire. Quan es disposi una cambra d'aire, aquesta ha de situar-se en el costat exterior de l'aïllant tèrmic i ventilar-se mitjançant un conjunt d'obertures.

L'altura mínima de la cambra de ventilació serà de 3 cm i quedarà comunicada amb l'exterior, preferentment per ràfec i carener.

En coberta de teula ventilada sobre forjat inclinat, la cambra de ventilació es podrà aconseguir mitjançant llistons sobre els quals recolza un suport continu de tauler o xapa ondulada.

En coberta de teula sobre forjat horitzontal, la cambra ha de permetre la difusió del vapor d'aigua a través d'obertures a l'exterior disposades de manera que es garanteixi la ventilació creuada. A aquest efecte les eixides d'aire se situaran per damunt de les entrades a la màxima distància que permeti la inclinació de la coberta; les unes i les altres es disposaran enfrontades, preferentment amb obertures en continu. Les obertures aniran protegides per a evitar l'accés d'insectes, aus i rosegadors. Quan es tracti de limitar l'efecte de les condensacions davant de condicions climàtiques adverses, al marge de l'aïllant que se situï sobre el forjat horitzontal, la capa sota teula aportarà l'aïllant tèrmic necessari.

- Teulada:

Segons el CTE DB HS 1, apartat 2.4.3.5, haurà de rebre's o fixar-se al suport una quantitat de peces suficient per a garantir l'estabilitat i capacitat d'adaptació de la teulada a moviments diferencials, depenent del pendent de la coberta, l'altura màxima del faldar, el tipus de peces i el cavalcament d'aquestes, així com de la ubicació de l'edifici. El cavalcament de les peces haurà d'establir-se d'acord amb el pendent de l'element que els serveix de suport i d'altres factors relacionats amb la situació de la coberta, com ara zona eòlica, tempestes i altitud topogràfica.

No s'admet per a ús d'habitatge la col·locació a rafal o un altre sistema en què l'estabilitat de la teulada es confiï exclusivament al pes mateix de la teula.

La fixació de les teules haurà de realitzar-se de manera que s'eviti el trencament de peces en els treballs de manteniment o accés a instal·lacions. En el cas de peces cobertores, aquestes es rebran sempre en ràfecs, careners i vores laterals de faldar i altres punts singulars. Amb pendents de coberta majors del 70% i zones de màxima intensitat de vent, es fixaran la totalitat de les teules. Quan les condicions ho permeten i si no es fixen la totalitat de les teules, s'alternaran fila i filera. El cavalcament de les teules o el seu encaix, a l'efecte de l'estanquitat a l'aigua, així com el seu sistema d'adherència o fixació, serà el que indiqui el fabricant. Les peces canal es col·locaran totes amb argamassa o adhesiu sobre el suport. Les peces cobertores es rebran en el percentatge necessari per a garantir l'estabilitat de la teulada davant de l'efecte d'esvarada i a les accions del vent. Les taules de cobertor deixaran una separació lliure de pas d'aigua comprés entre 3 i 5 cm.

En cas de teules rebudes amb morter sobre panells de poliestirè extrudit acanalats, el pendent no excedirà del 49%; hi haurà la correspondència morfològica necessària i les teules queden perfectament encaixades sobre les plaques. Es rebran totes les teules de ràfecs, careners, vores laterals de faldar, aiguafons i tremujals i altres punts singulars. El morter serà bastard de calç, cola o altres màstics adhesius compatibles amb l'aïllant i les teules, segons especificacions del fabricant del sistema.

En cas de teules corbes i mixtes rebudes sobre xapes ondulades en els diferents formats, l'acoblament entre la teula i el suport ondulat resulta imprescindible per a l'estabilitat de la teulada, per la qual cosa s'estarà a les especificacions del fabricant del sistema sobre la idoneïtat de cada xapa al subtipus de teula seleccionat. L'adherència de la teula al suport s'aconsegueix amb una paletada de morter mixt aplicada a la cresta de l'ona en el cas de xapa ondulada amb teula corba, o a la part plana de la placa mixta amb teula corba o mixta. Com a adhesiu també pot aplicar-se adhesiu cimentós.

Quan la fixació sigui sobre xapes ondulades mitjançant llistons metàl·lics, aquests seran perfils omega de xapa d'acer galvanitzat de 0'60 mm de gruix mínim, disposats en paral·lel al ràfec i fixats en les crestes de les ones amb reblons tipus flor. Les fixacions de les teules als llistons metàl·lics es faran amb caragols rosca xapa i es realitzaran de la mateixa manera que en el cas de llistons de fusta. Tot això es farà segons especificacions del fabricant del sistema.

En cas de teules planes i mixtes fixades mitjançant de fusta o no, o empostats, els llistons i llistons de fusta seran de l'escairada que es determini per a cada cas, i es fixaran al suport amb la freqüència necessària tant per a assegurar-ne l'estabilitat com per a evitar-ne el guerxament. Podran ser de fusta de pi, estabilitzades les seves tensions per a evitar guerxaments, seca, i tractada contra l'atac de fongs i insectes. Els trams de llistons es disposaran amb juntes d'1 cm, i es fixaran els dos extrems a un costat i a l'altre de la junta. Els llistons s'interrompran en les juntes de dilatació de l'edifici i de la coberta. Quan el tipus de suport ho permeti, els llistons es fixaran amb claus d'acer temprat i els llistons, prèviament perforats, es fixaran amb tirafons. En cas que hi hagi una capa de regularització de taulers, sobre les quals hagin de fixar-se llistons, aquesta tindrà un gruix major o igual que 3 cm. Els claus penetraran 2,5 cm en llistons d'almenys 5 cm. Els llistons i llistons de fusta o empostats es fixaran al suport tant per a assegurar-ne l'estabilitat com per a evitar-ne el guerxament. La distància entre llistons o llistons de fusta serà tal que coincideixin els encaixos de les teules o, en cas que aquestes no disposen d'encaix, tal que el cavalcament garantisca l'estabilitat i estanquitat de la coberta. Els claus i caragols per a la fixació de la teula als llistons o llistons de fusta seran preferentment de coure o d'acer inoxidable, i els enganxaments i escarabats d'acer inoxidable o acer zincat. La utilització de fixacions d'acer galvanitzat es reserva per a aplicacions amb escàs risc de corrosió. S'evitarà la utilització d'acer sense tractament anticorrosió.

Quan la naturalesa del suport no permeti la fixació mecànica dels llistons de fusta, en les cares laterals, els llistons portaran puntes de 3 cm clavades cada 20 cm, de manera que penetren en el llistó 1,5 cm. A banda i banda del llistó i en tot el seu llarg s'estendrà morter de ciment, de manera que les puntes clavades en els seus cantells quedin recobertes totalment, i rebleixin també les folgances entre llistó i suport.

Disposició dels llistons i empostats:

Enllistonat senzill sobre suport continu d'obra (capa de compressió de forjats o capa de regularització d'obra). Els llistons de fusta es disposaran amb la seva cara major recolzada sobre el suport en el sentit normal al del màxim pendent, a la distància que exigeixi la dimensió de la teula, i fixats mecànicament al suport cada 50 cm amb claus d'acer temprat.

Enllistonat doble sobre suport continu d'obra (capa de compressió de forjats o capa de regularització d'obra). Els llistons de fusta, que tenen com a funció la ubicació de l'aïllant tèrmic, i en el seu cas, la formació de la capa de ventilació, es disposaran recolzats sobre el suport, en el sentit del pendent i fixats mecànicament al suport cada 50 cm amb tirafons. La separació entre llistons dependrà de l'ample dels panells aïllants que hagin de situar-se entre aquests (els panells es tallaran quan el seu ample exigeixi una separació entre llistons major de 60 cm). Per a la determinació de l'escairada d'aquests llistons, es tindrà en compte el gruix de l'aïllant i, en el seu cas, el de la capa de ventilació; la suma dels dos determinarà l'altura del llistó; l'altra dimensió serà proporcionada i apta per al suport i fixació. Quan s'hagin col·locat els panells aïllants (fixats per punts al suport amb adhesiu compatible), es disposaran llistons paral·lels al ràfec, amb la seva cara major recolzada sobre els llistons anteriors, a la distància que exigeixi la dimensió de la teula i fixats en cada encreuament.

Preferentment el sistema de llistons ha de col·locar-se sobre panells d'aïllament continus, per a evitar ponts tèrmics.

Empostat sobre llistons. Empostat a base de taulers de gruix mínim 2 cm, fixats sobre els llistons, com a protecció de l'aïllant o, en el seu cas, tancament de la cambra de ventilació. Els llistons comptaran amb un cantell capaç per a albergar la capa d'aïllant i en el seu cas la de ventilació, però el seu ample no serà inferior a 7 cm, a fi que els taulers recolzen almenys 3 cm amb junta d'1 cm. Es disposaran en el sentit del màxim pendent i a una distància entre eixos tal que s'acomodi a la modulació dels taulers i dels panells aïllants amb el màxim aprofitament; la distància entre eixos no haurà d'excedir de 68 cm per a taulers de grossària 2 cm. Per a les teules, els llistons se situaran a la distància precisa que exigeixi la dimensió de la teula, a fi que els encaixos coincideixin

correctament. Els entroncaments entre llistons estaran separats 1 cm. Sobre els llistons les teules poden col·locar-se: simplement recolzades mitjançant els *tetones* de què les teules planes estan dotades, adherides per punts o fixades mecànicament. Per a aquest últim supòsit les teules poden presentar perforacions. Els claus i caragols per a fixar la teula als llistons seran preferentment de coure o d'acer inoxidable, i els enganxaments i escarabats, d'acer inoxidable o d'acer zincat (electrolític). La utilització de fixacions d'acer galvanitzat es reserva per a aplicacions amb risc escàs de corrosió. S'evitarà la utilització d'acer sense tractament anticorrosiu.

- Sistema d'evacuació d'aigües:

- Canalons:

Segons el CTE DB HS 1, apartat 2.4.4.2.9, per a la formació del canaló han de disposar-se elements de protecció prefabricats o realitzats *in situ*.

Els canalons han de disposar-se amb un pendent cap al desaigüe de l'1% com a mínim.

Les peces de la teulada que aboquen sobre el canaló han de sobreeixir 5 cm com a mínim sobre aquest.

Quan el canaló sigui vist, ha de disposar-se la vora més pròxima a la façana, de manera que quedi per damunt de la vora exterior d'aquest.

Els canalons, en funció del seu emplaçament en el faldar, poden ser: vistos, per a l'arreplega de les aigües del faldar en la vora del ràfec; ocults, per a l'arreplega de les aigües del faldar a l'interior d'aquest. En els dos casos els canalons es disposaran amb pendent lleuger cap a l'exterior, tot afavorint el vessament cap a fora, de manera que un entollament eventual no reverteixi a l'interior. Per a la construcció de canalons de zinc, se soldaran les peces en tot el perímetre, les abraçadores a les quals se subjectarà la xapa s'ajustaran a la forma d'aquesta i seran de platina d'acer galvanitzat. Es col·locaran a una distància màxima de 50 cm i passat almenys 1,5 cm de la línia de teules del ràfec. Quan s'utilitzen sistemes prefabricats, amb acreditació de qualitat o document d'idoneïtat tècnica, se seguiran les instruccions del fabricant.

Segons el CTE DB HS 1, apartat 2.4.4.2.9, quan el canaló estigui situat al costat d'un parament vertical han de disposar-se:

a. Quan la trobada sigui en la part inferior del faldar, els elements de protecció per davall de les peces de la teulada de tal forma que cobreixin una banda a partir de la trobada de 10 cm d'amplària com a mínim.
b. Quan la trobada sigui en la part superior del faldar, els elements de protecció per damunt de les peces de la teulada de tal forma que cobreixin una banda a partir de la trobada de 10 cm d'amplària com a mínim.
c. Elements de protecció prefabricats o realitzats in situ de tal forma que cobreixin una banda del parament vertical per damunt de la teulada de 25 cm com a mínim i el seu remat es realitzi de manera similar a la descrita per a cobertes planes.

Quan el canaló estigui situat en una zona intermèdia del faldar ha de disposar-se de tal forma que l'ala del canaló s'estengui per davall de les peces de la teulada 10 cm com a mínim, la separació entre les peces de la teulada a banda i banda del canaló sigui de 20 cm com a mínim i l'ala inferior del canaló ha d'anar per damunt de les peces de la teulada.

Cada baixant servirà a un màxim de 20 m de canaló.

- Canalons d'arreplega:

Segons el CTE DB HS 1, apartat 3.2, el diàmetre dels embornals dels canalons d'arreplega de l'aigua en els murs parcialment estancs ha de ser 110 mm com a mínim. Els pendents mínim i màxim del canaló i el nombre mínim d'embornals en funció del grau d'impermeabilitat exigit al mur han de ser els que s'indiquen en la taula 3.3.

- Punts singulars, segons el CTE DB HS 1, apartat 2.4.4:

- Trobada de la coberta amb un parament vertical: hauran de disposar-se elements de protecció prefabricats o realitzats *in situ*. Els elements de protecció han de cobrir com a mínim una banda del parament vertical de 25 cm d'altura per damunt de la teulada i el seu remat ha de fer-se de manera similar a la descrita en les cobertes planes. Quan la trobada es produeixi en la part inferior del faldar, ha de disposar-se un canaló. Quan la trobada es produeixi en la part superior o lateral del faldar, els elements de protecció han de col·locar-se per damunt de les peces de la teulada i prolongar-se 10 cm com a mínim des de la trobada.

- Ràfec: les peces de la teulada han de sobreeixir 5 cm com a mínim i mitja peça com a màxim del suport que conforma el ràfec. Quan la teulada sigui de pissarra o de teula, per a evitar la filtració d'aigua a través de la unió de la primera filada de la teulada i el ràfec, ha de realitzar-se en la vora un recalçament de seient de les peces de la primera filada de tal manera que tinguin el mateix pendent que les de les següents, o ha d'adoptar-se qualsevol altra solució que produeixi el mateix efecte.

- Vora lateral: en la vora lateral han de disposar-se peces especials que volen lateralment més de 5 cm o valones protectores realitzats *in situ*. En l'últim cas la vora pot rematar-se amb peces especials o amb peces normals que volen 5 cm.

- Aiguafons: han de disposar-se elements de protecció prefabricats o realitzats *in situ*. Les peces de la teulada han de sobreeixir 5 cm com a mínim sobre l'aiguafons. La separació entre les peces de la teulada dels dos faldars ha de ser 20 cm com a mínim.

- Careners i tremujals: han de disposar-se peces especials, que han d'encavalcar 5 cm com a mínim sobre les peces de la teulada dels dos faldars. Les peces de la teulada de l'última filada horitzontal superior i les del carener i el tremujal han de fixar-se. Quan no sigui possible el cavalcament entre les peces d'un carener en un canvi de direcció o en una trobada de careners, aquesta trobada ha d'impermeabilitzar-se amb peces especials o pitets protectors.

- Trobada de la coberta amb elements passants: els elements passants no han de disposar-se en els aiguafons. La part superior de la trobada del faldar amb l'element passant ha de resoldre's de tal manera que es desviï l'aigua cap als costats d'aquest. En el perímetre de la trobada han de disposar-se elements de protecció prefabricats o realitzats *in situ*, que han de cobrir una banda de l'element passant per damunt de la teulada de 20 cm d'altura com a mínim.

- Claraboies (vegeu subsecció «4.2. Claraboies»): han d'impermeabilitzar-se les zones del faldó que estiguin en contacte amb el precèrcol o el cèrcol de la claraboia mitjançant elements de protecció prefabricats o realitzats *in situ*. En la part inferior de la claraboia, els elements de protecció han de col·locar-se per damunt de les peces de la teulada i prolongar-se 10 cm com a mínim des de la trobada i en la superior per davall i prolongar-se 10 cm com a mínim.

- Ancoratge d'elements: els ancoratges no han de disposar-se en els aiguafons. Han de disposar-se elements de protecció prefabricats o realitzats *in situ*, que han de cobrir una banda de l'element ancorat d'una altura de 20 cm com a mínim per damunt de la teulada.

- Juntes de dilatació: en el cas de faldar continu de més de 25 m, o quan entre les juntes de l'edifici la distància sigui major de 15 m, s'estudiarà l'oportunitat de formar juntes de coberta, en funció del subtipus de teulada i de les condicions climàtiques del lloc.

- **Gestió de residus**

Els residus generats durant l'execució de la unitat d'obra seran tractats d'acord amb la *Part III: Gestió de residus de construcció o demolició en l'obra*.

- **Toleràncies admissibles**

Els materials o unitats d'obra que no s'ajusten al que s'especifica hauran de ser retirats o, en el seu cas, demolida o reparada la part d'obra afectada.

Motius per a la no acceptació:

- Xapa conformada:

Sentit de col·locació de les xapes contrari al que s'especifica.

Falta d'ajustament en la subjecció de les xapes.

Llistons no paral·lels a la línia de carener amb errors superiors a 1 cm/m, o més de 3 cm per a tota la longitud.

Volada del ràfec diferent del que s'especifica amb errors de 5 cm o no major de 35 cm.

Cavalcaments longitudinals de les xapes inferiors al que s'especifica amb errors superiors a 2 mm.

- Pissarra:

Clavat deficient de les peces.

Paral·lelisme entre les filades i la línia del ràfec amb errors superiors a ± 10 mm/m comprovada amb regla d'1 m i/o ± 50 mm/total.

Planitud de la capa d'algeps amb errors superiors a ± 3 mm mesurada amb regla d'1 m.

Col·locació de les pissarres amb cavalcaments laterals inferiors a 10 cm; falta de paral·lelisme de filades respecte a la línia de ràfec amb errors superiors a 10 mm/m o majors que 50 mm/total.

- Teula:

Pas d'aigua entre teules cobertores major de 5 cm o menor de 3 cm.

Paral·lelisme entre dues filades consecutives amb errors superiors a ± 20 mm (teula d'argila cuita) o ± 10 mm (teula de morter de ciment).

Paral·lelisme entre les filades i la línia del ràfec amb errors superiors a ± 100 mm.

Alineació entre dues teules consecutives amb errors superiors a ± 10 mm.

Alineació de la filada amb errors superiors a ± 20 mm (teula d'argila cuita) o ± 10 mm (teula de morter de ciment).

Cavalcament amb errors superiors a ± 5 mm.

- **Condicions d'acabament**

Per a donar una major homogeneïtat a la coberta en tots els elements singulars (cavallets, tremujals i aiguafons, ràfecs, remats laterals, trobades amb murs o altres elements sobreïxents, ventilació, etc.), s'utilitzaran preferentment peces especialment concebudes i fabricades per a aquest fi, o bé es detallaran solucions constructives de cavalcament i goteró, en el projecte, evitant unions rígides o l'ús de productes elàstics sense garantia de la necessària durabilitat.

Control d'execució, assaigs i proves

- **Control d'execució**

Punts d'observació:

- Formació de faldars:

Pendents.

Forjats inclinats: controlar com a estructura.

Fixació de ganxos de seguretat per al muntatge de la cobertura.

Taulers sobre barandats menuts: barandats menuts, controlar com a barandats. Taulers, independitzats dels barandats menuts. Ventilació de les cambres.

- Aïllant tèrmic:

Correcta col·locació de l'aïllant, segons especificacions de projecte. Continuïtat. Gruix.

- Careners, canalons i punts singulars:

Fixació i cavalcament de peces.

Material i seccions especificats en projecte.

Juntes per a dilatació.

Comprovació en trobades entre faldars i paraments.

- Canalons:

Longitud de tram entre baixants menor o igual que 10 m. Distància entre abraçadores de fixació. Unió a baixants.

- Impermeabilització, en el seu cas: controlar com a coberta plana.

- Base de la cobertura:

Col·locació correcta, en el seu cas, de llistons o perfils per a fixació de peces.

Comprovació de la planitud amb regla de 2 m.

- Peces de cobertura:

Pendent mínim, segons el CTE DB HS 1, taula 2.10, en funció del tipus de teulada, quan no hi hagi capa d'impermeabilització.

Teules corbes:

Replantejament previ de línies de màxim i mínim pendent. Pas entre cobertors. Rebut de les teules. Carener i tremujals: disposició i massissat de les teules, cavalcaments de 10 cm. Ràfec: volada, recalçament i massissat de les teules.

Altres teules:

Replantejament previ dels pendents. Fixació segons instruccions del fabricant per al tipus i model. Careners, tremujals i remats laterals: peces especials.

- **Assaigs i proves**

La prova de servei consistirà en un reg continu de la coberta. En determinats casos, el reg es farà sobre els elements singulars de la unitat d'inspecció i sobre altres de major risc, segons el parer de la direcció facultativa de l'obra.

Les superfícies de la unitat d'inspecció i/o els punts singulars es provaran mitjançant reg continu. S'empraran per a tal fi els dispositius idonis de reg, amb els quals es ruixarà homogèniament i ininterrompudament la coberta amb aigua durant el temps que hagi de durar la prova, i almenys 8 hores. La intensitat de reg mínima serà 0,25 l/m^2min. El reg ha d'actuar directament i simultàniament sobre totes les superfícies de la unitat d'inspecció objecte de la prova.

Conservació i manteniment

Si quan s'hagin fet els treballs es donen condicions climatològiques adverses (pluja, neu o velocitat del vent superior a 50 km/h), es revisaran i s'asseguraran les parts realitzades.

No es rebran sobre la cobertura elements que la perforin o en dificultin el desaigüe, com antenes i mastelers, que hauran d'anar subjectes a paraments.

Prescripcions sobre verificacions a l'edifici acabat

Verificacions i proves de servei per a comprovar les prestacions finals de l'edifici

En el cas que es facin mesuraments *in situ* per a comprovar les exigències d'aïllament acústic a soroll aeri, es faran per laboratoris d'acord amb el que s'estableix en UNE-EN ISO 16283-1:2015+A1:2018 i UNE-EN ISO 16283-3:2016 per a soroll aeri. La valoració global de resultats dels mesuraments d'aïllament es farà d'acord amb les definicions de diferència de nivells estandarditzada per a cada tipus de soroll segons el que s'estableix en l'annex H del DB HR.

Per al compliment de les exigències del DB HR s'admeten toleràncies entre els valors obtinguts per mesuraments *in situ* i els valors límit establits en l'apartat 2.1 del DB HR, de 3 dBA per a aïllament a soroll aeri.

En l'obra acabada, bé sobre l'edifici en el seu conjunt, o bé sobre les diferents parts i les seves instal·lacions, parcialment o totalment acabades, han de fer-se, a més de les que puguin establir-s'hi amb caràcter voluntari, les comprovacions i proves de servei previstes en el projecte o ordenades per la direcció facultativa i les exigides per la legislació aplicable.

5. Façanes i particions

5.1. Façanes de fàbrica

5.1.1. Façanes de peces d'argila cuita i de formigó

Descripció

Descripció

Tancament de rajola d'argila cuita o bloc d'argila alleugerida o de formigó, pres amb morter compost per ciment i/o calç, arena, aigua i a vegades additius, que conforma façanes compostes de diverses fulles, amb cambra d'aire o sense, i poden ser sense revestir (cara vista) o amb revestiment, de tipus continu o aplacat.

Remats d'ampits de finestra, ampits de terrats, etc., formats per peces de material petri, argila cuita, formigó o metàl·lic, rebuts amb morter o altres sistemes de fixació.

Serà aplicable tot el que afecti de la subsecció «3.2 Fàbrica estructural» d'acord amb el seu comportament mecànic previsible.

Criteris de mesurament i valoració d'unitats

Metre quadrat de tancament de rajola d'argila cuita o bloc d'argila alleugerida o de formigó, pres amb morter de ciment i/o calç, d'una o diverses fulles, amb cambra d'aire o sense, amb esquerdejat o sense de la cara interior de la fulla exterior amb morter de ciment, incloent-hi o no aïllament tèrmic o absorbent acústic, amb revestiment interior i exterior o sense, amb extradossat interior o sense, aparellada, fins i tot replantejament, anivellament i aplomat, part proporcional de lligades, minvaments i trencaments, humitejat de les rajoles o blocs i neteja, fins i tot execució de trobades i elements especials, mesurada deduint buits superiors a 1 m².

Metre lineal d'element de remat d'ampit o ampit col·locat, fins i tot rejuntada o segellament de juntes, eliminació de restes i neteja.

Prescripcions sobre els productes

Característiques i recepció dels productes que s'incorporin a les unitats d'obra

La recepció dels productes, equips i sistemes es realitzarà segons es desenvolupa en la *Part II: Condicions de recepció de productes*. Aquest control comprèn el de la documentació dels subministraments (incloent-hi la corresponent al marcatge CE, quan sigui pertinent), el control mitjançant distintius de qualitat o avaluacions tècniques d'idoneïtat i el control mitjançant assaigs.

- En general:

Segons CTE DB HE 1, apartat 5.1.2, es comprovarà que les propietats higrotèrmiques dels productes utilitzats en els tancaments es corresponen amb les especificades en projecte: conductivitat tèrmica λ, emissivitat ε, factor de resistència a la difusió del vapor d'aigua μ, i, en el seu cas, densitat ρ i calor específica c_p, tot complint amb la transmitància tèrmica màxima exigida als tancaments que componen l'envoltant tèrmica.

Segons DB HR, apartat 4.1, en el plec de condicions del projecte han d'expressar-se les característiques acústiques dels productes utilitzats en els elements constructius de separació. Els productes que componen els elements constructius homogenis es caracteritzen per la massa per unitat de superfície kg/m².

- Revestiment exterior (vegeu capítol «Esquerdejats, guarnits i arrebossats»):

Si l'aïllant es col·loca en la part exterior de la fulla principal de rajola, el revestiment podrà ser d'adhesiu cimentós millorat armat amb malla de fibra de vidre, acabat amb revestiment plàstic prim, etc.

Morter per a emblanquinament i arrebossat (vegeu *Part II: Relació de productes amb marcatge CE*, 19.1): segons CTE DB SI 2, apartat 1, la classe de reacció al foc dels materials que ocupin més del 10% de la superfície de l'acabat exterior serà B-s3,d2, fins a una altura de 3,5 m com a mínim, en aquelles façanes l'arrancada inferior de les quals sigui accessible al públic des de la rasant exterior o des d'una coberta, i en tota l'altura de la façana quan aquesta supere els 18 m, amb independència d'on es trobi la seva arrancada. Segons CTE DB SE F, apartat 3.1, si s'utilitza un acabat exterior impermeable a l'aigua de pluja, aquest ha de ser permeable al vapor, per a evitar condensacions en la massa del mur, en els termes establits en el DB HE.

- Fulla principal:

Podrà ser un tancament de rajola d'argila cuita, silicocalcari o bloc d'argila alleugerida o de formigó, pres amb morter compost per ciment i/o calç, arena, aigua i a vegades additius.

Rajoles d'argila cuita (vegeu *Part II: Relació de productes amb marcatge CE*, 2.1). Segons CTE DB HS 1, apartat 2.3.2, en cas d'exigir-se en projecte que la rajola sigui de baixa higroscopicitat, es comprovarà que la succió és menor o igual que 4,5 kg/m²·min, segons l'assaig descrit en la UNE-EN 772-11:2011.

Bloc d'argila alleugerida (vegeu *Part II: Relació de productes amb marcatge CE*, 2.1).

Peces silicocalcàries (vegeu *Part II: Relació de productes amb marcatge CE*, 2.1).

Bloc de formigó (vegeu *Part II: Relació de productes amb marcatge CE*, 2.1).

Morter d'obra (vegeu *Part II: Relació de productes amb marcatge CE*, 19.1). Classes especificades de morters per a obra per a les propietats següents: resistència al gel i contingut en sals solubles en les condicions de servei. Per a triar el tipus de morter apropiat s'ha de considerar el grau d'exposició, incloent-hi la protecció prevista contra la saturació d'aigua. Segons CTE DB SE F, apartat 4.2., el morter ordinari per a fàbriques convencionals no serà inferior a M1. El morter ordinari per a fàbrica armada o pretesada, els morters de junta prima i els morters lleugers no seran inferiors a M4. En qualsevol cas, per a evitar trencaments fràgils dels murs, la resistència a la compressió del morter no ha de ser superior al 0,75 de la resistència normalitzada de les peces. Segons RC-16. Com a morters d'obra s'utilitzaran, preferentment, morters industrialitzats amb les prestacions adequades per a les característiques essencials que determini el projecte o la direcció facultativa. En el cas d'optar-se per dosar el morter en obra s'utilitzaran els ciments d'obra. A més, també es poden utilitzar ciments comuns amb un contingut d'addició apropiat, i seleccionar els més adequats en funció de les característiques mecàniques, de blancor, en el seu cas, i del contingut d'additiu airejant.

- Segelladors per a juntes (vegeu *Part II: Relació de productes amb marcatge CE*, 9):

Segons el CTE DB HS 1, apartat 2.3.3.1, els materials de rebliment i segellament tindran prou d'elasticitat i adherència per a absorbir els moviments de la fulla previstos i seran impermeables i resistents als agents atmosfèrics.

- Armadures de llença (vegeu *Part II: Relació de productes amb marcatge CE*, 2.2):

Segons CTE DB SE F, apartat 3.3. En la classe d'exposició I, poden utilitzar-se armadures d'acer al carboni sense protecció. En les classes IIa i IIb (o XC1, XC2, XC3 i XC4 del *Codi Estructural*), s'utilitzaran armadures d'acer al carboni protegides mitjançant galvanització forta o protecció equivalent, llevat que la fàbrica estigui acabada mitjançant un esquerdejat de les seves cares exposades, el morter de la fàbrica sigui superior a M5 i el recobriment lateral mínim de l'armadura sigui superior a 30 mm, i en aquest cas podran utilitzar-se armadures d'acer al carboni sense protecció. Per a les classes III, IV, H, F i Q (o XS, XD, XF, XA i XM del *Codi Estructural*), en totes les subclasses les armadures de llença seran d'acer inoxidable austenític o equivalent.

- Revestiment intermedi (vegeu *Part II: Relació de productes amb marcatge CE*, 19.1):

Podrà ser esquerdejat de morter mixt, morter de ciment amb additius hidrofugants, etc. El revestiment intermedi serà sempre necessari quan la fulla exterior sigui cara vista.

Segons CTE DB HS 1 apartat 2.3.2., en cas d'exigir-se en projecte que sigui de resistència alta a la filtració, el morter tindrà additius hidrofugants.

- Cambra d'aire:

En el seu cas, tindrà un gruix mínim de 3 cm i comptarà amb separadors de la longitud i material adequats (plàstic, acer galvanitzat, etc.), i serà recomanable que disposen de goteró. Podrà ser ventilada (en graus molt ventilada o lleugerament ventilada) o sense ventilar. En cas de revestiment amb aplacat, la ventilació es produirà a través dels seus elements. Segons CTE DB SI 2, apartat 1, la classe de reacció al foc dels materials que ocupin més del 10% de les superfícies interiors de les cambres ventilades serà B-s3,d2, fins a una altura de 3,5 m com a mínim, en aquelles façanes l'arrancada inferior de les quals sigui accessible al públic des de la rasant exterior o des d'una coberta, i en tota l'altura de la façana quan aquesta superi els 18 m, amb independència d'on es trobi la seva arrancada.

- Aïllant tèrmic/Absorbent acústic (vegeu *Part II: Relació de productes amb marcatge CE*, 3):

Podran ser productes de llana mineral (MW), de poliestirè expandit (EPS), de poliestirè extrudit (XPS), de poliuretà (PUR/PIR), escuma fenòlica, etc.

Segons CTE DB HS 1 apèndix A, en cas d'exigir-se en projecte que l'aïllant sigui no hidròfil, es comprovarà que té una succió o absorció d'aigua a curt termini per immersió parcial menor que 1 kg/m² segons assaig UNE-EN ISO 29767:2020 / UNE-EN 1609:2013 o una absorció d'aigua a llarg termini per immersió total menor que el 5% segons assaig UNE-EN ISO 16535:2020 / UNE-EN 12087:2013.

Segons DB HR, apartat 4.1, si s'utilitza en el rebliment de les cambres per a aplicacions acústiques, es caracteritzaran per la resistivitat al flux de l'aire, r, en kPa·s/m², obtinguda segons UNE-EN ISO 9053-1:2020 / UNE EN 29053:1994. Es comprovarà que es correspon amb l'especificada en projecte.

- Fulla interior:

Podrà ser de fulla de rajola d'argila cuita, placa d'algeps laminat sobre estructura portant de perfils d'acer galvanitzat, panell d'algeps laminat amb aïllament tèrmic inclòs, fixat amb morter, etc.

Rajoles d'argila cuita (vegeu *Part II: Relació de productes amb marcatge CE*, 2.1).

Morter d'obra (vegeu *Part II: Relació de productes amb marcatge CE*, 19.1). Vegeu morter d'obra de la fulla principal pel que fa al que s'indica en el RC-16.

Plaques d'algeps laminat (vegeu *Part II: Relació de productes amb marcatge CE*, 19.2).

Perfils d'acer galvanitzat (vegeu *Part II: Relació de productes amb marcatge CE*, 19.5).

- Segons DB HR, apartat 4.1, si s'utilitzen bandes elàstiques estaran caracteritzades per la rigidesa dinàmica, en MN/m³, obtinguda segons UNE-EN 29052-1:1994 i la classe de compressibilitat, definida en les seves pròpies normes UNE. Es consideren materials adequats per a les bandes els que tinguin una rigidesa dinàmica, menor que 100 MN/m³ com ara el poliestirè elastificat, el polietilè i altres materials amb nivells de prestació anàlegs.

- Revestiment interior (vegeu capítol «Esquerdejats, guarnits i arrebossats»):

Podrà ser guarnit i arrebossat d'algeps i complirà el que s'especifica en el capítol «Guarnits i arrebossats».

Algeps (vegeu *Part II: Relació de productes amb marcatge CE*, 19.2).

- Remats (vegeu *Part II: Relació de productes amb marcatge CE*, segons el material):

Podran ser de material petri natural o artificial, argila cuita o de formigó, o metàl·lic, i en aquest cas estarà protegit contra la corrosió. Les peces no es presentaran peces clivellades, trencades, descantellades ni tacades, i tindran un color i una textura uniformes.

Les rajoles i blocs s'apilaran en superfícies planes, netes, no en contacte amb el terreny. Si es reben empaquetats, l'embolcall no serà totalment hermètic.

Els ciments envasats i l'arena s'emmagatzemaran sobre palets, o plataforma similar, en un lloc cobert, sec, ventilat i protegit de la humitat i l'exposició directa al sol un màxim de tres mesos. El ciment rebut a granel s'emmagatzemarà en sitges.

El morter s'utilitzarà després del pastat, fins a un màxim de 2 hores. Abans de fer un nou morter es netejaran els útils de pastat.

Els sacs d'algeps s'emmagatzemaran a cobert i protegits de la humitat. Si l'algeps es rep a granel, s'emmagatzemarà en sitges.

Prescripcions quant a l'execució per unitats d'obra

Característiques tècniques de cada unitat d'obra

Segons el CTE DE HE 1, apartat 5.2.2, en el plec de condicions del projecte s'han de consignar els valors i característiques exigibles als tancaments i particions interiors, així com les seves condicions d'execució particulars.

Segons el DB HR, apartat 4.2, en el plec de condicions del projecte han d'expressar-se les característiques acústiques dels elements constructius obtingudes mitjançant assaigs en laboratori. Si aquestes s'han obtingut mitjançant mètodes de càlcul, els valors obtinguts i la justificació dels càlculs han d'incloure's en la memòria del projecte i consignar-se en el plec de condicions.

- **Condicions prèvies: suport**

Fulla principal, fàbrica de peces d'argila cuita o de formigó:

S'exigirà la condició de limitació de fletxa als elements estructurals flectats: bigues de vora o remats de forjat. Acabada l'estructura, es comprovarà que el suport (forjat, llosa, riosta, etc.) hagi forjat totalment, estigui sec, anivellat, i net de qualsevol resta d'obra. Comprovat el nivell del forjat acabat, si hi ha alguna irregularitat, es reblirà amb morter. En cas d'utilitzar llindes metàl·liques, seran resistents a la corrosió, a la qual estaran protegides abans de col·locar-les.

Revestiment intermedi: (vegeu capítol «Esquerdejats, guarnits i arrebossats»).

Aïllant tèrmic/Absorbent acústic:

En cas de col·locar panells rígids es comprovarà que la fulla principal no tingui afonaments ni falta de planitud. Si hi ha defectes considerables en la superfície del revestiment es corregiran, per exemple aplicant una capa de morter de regularització, per a facilitar la col·locació i l'ajustament dels panells.

Fulla interior: fàbrica de peces argila cuites o de formigó: es comprovarà la neteja del suport (forjat, llosa, etc.), així com la col·locació correcta de l'aïllant.

Fulla interior: extradossat autoportant de plaques d'algeps laminat amb perfils metàl·lics:

(Vegeu capítol «Particions / extradossats de placa d'algeps»).

Revestiment exterior: esquerdejat de morter (vegeu capítol «Esquerdejats, guarnits i arrebossats»).

En cas de pilars, bigues i cairats d'acer, es folraran abans amb peces d'argila cuita o de ciment.

Remat:

Abans de la col·locació dels remats, els ampits estaran sanejats, nets i acabats almenys tres dies abans d'executar l'element de remat.

Procés d'execució

- **Execució**

Fulla principal:

Es replantejarà la situació de la façana, i es comprovaran les desviacions entre forjats. Caldrà que la direcció facultativa verifiqui el replantejament.

Es col·locaran mires rectes i aplomades en la cara interior de la façana en tots els cantons, buits, trencaments, juntes de moviment, i en trams cecs a distàncies no majors que 4 m. Es marcarà un nivell general de planta en els pilars amb un nivell d'aigua. Es realitzarà el replantejament horitzontal de la fàbrica assenyalant en el forjat la situació dels buits, juntes de dilatació i altres punts d'inici de la fàbrica, segons el pla de replantejament del projecte, de manera que s'eviti col·locar peces menors de mitja rajola.

Les juntes de dilatació de la fàbrica sustentada es disposaran de manera que cada junta estructural coincideixi amb una d'aquestes.

Segons CTE DB HS 1, apartat 2.3.3.1., es compliran les distàncies màximes entre juntes de dilatació, segons el tipus de fàbrica i morter, d'acord amb la taula 2.1 del CTE DB-ES-F.

El replantejament vertical es farà de forjat a forjat, i es marcaran en les regles les altures de les filades, de l'ampit i de la llinda. S'ajustarà el nombre de filades per a no haver de tallar les peces. En el cas de blocs, es calcularà el gruix de la llença (1 cm + 2 mm, generalment) per a encaixar un nombre enter de blocs (considerant la dimensió nominal d'altura del bloc), entre referències de nivell

successives segons les altures lliures entre forjats que s'hagin establit en projecte.

Es disposaran els precèrcols en obra.

La primera filada en cada planta es rebrà sobre capa de morter d'1 cm de gruix, estesa en tota la superfície de seient de la fàbrica. Les filades s'executaran anivellades, i es guiaran amb les llences que en marquen l'altura. Es comprovarà que la filada que s'està executant no es desploma sobre l'anterior. Les fàbriques s'alçaran per filades horitzontals senceres, llevat que dues parts hagin d'alçar-se en diferents èpoques; en aquest cas, la primera es deixarà escalonada. Si això no fos possible, es disposaran lligades. Les trobades de cantons o amb altres fàbriques es faran mitjançant lligades en tot el seu gruix i en totes les filades.

En el cas de fàbrica armada, veure capítol «Fàbrica estructural».

En cas de rajoles d'argila cuita:

Les rajoles s'humitejaran (llevat de les rajoles completament hidrofugades i les que tenen una succió inferior a 0,10 gr/cm² min) abans de col·locar-les perquè no absorbeixin l'aigua del morter. Les rajoles es col·locaran a refregada, utilitzant prou morter perquè penetri en els buits de la rajola i les juntes queden reblides. Es recolliran les rebaves de morter sobrant en cada filada. En el cas de fàbriques cara vista, a mesura que vagi alçant-se la fàbrica s'anirà netejant i realitzant les juntures verticals (primer les verticals per a obtenir les horitzontals més netes). Així mateix, es comprovarà mitjançant l'ús de plomades la verticalitat de tot el mur i també el plom de les juntes verticals corresponents a filades alternes. Aquestes juntes seguiran la llei de trava utilitzada segons el tipus d'aparell.

En cas de blocs d'argila alleugerida:

Els blocs s'humitejaran abans de col·locar-los. Les juntes de morter de seient es realitzaran d'1 cm de gruix com a mínim en una banda única. Les peces amb encadellat lateral no es col·locaran a refregada, sinó verticalment sobre la junta horitzontal de morter, i colpejant amb una maça de goma perquè el morter penetri en les perforacions fins a fer topall amb els encadellats, de manera que doni lloc a fàbriques amb juntures verticals a os. No obstant això, la col·locació de les peces dependrà de la tipologia, i s'haurà de seguir en tot moment les recomanacions del fabricant. S'arreplegaran les rebaves de morter sobrant. Es comprovarà que el gruix de la llença quan estiguin assentats els blocs estigui compresa entre 1 i 1,5 cm. La separació entre juntes verticals de dues filades consecutives haurà de ser igual o major a 7 cm. Per a ajustar la modulació vertical es podran variar el gruix de les juntes de morter (entre 1 i 1,5 cm), o s'utilitzaran peces especials d'ajustament vertical o peces tallades en obra amb talladora de taula.

En cas de blocs de formigó:

A causa de la conicitat dels alvèols dels blocs buits, la cara que té més superfície de formigó es col·locarà en la part superior per a oferir una superfície de suport major al morter de la junta. Els blocs es col·locaran secs, i humitejaran únicament la superfície del bloc en contacte amb el morter, si el fabricant ho recomana. Per a la formació de la junta horitzontal, en els blocs cecs el morter s'estendrà sobre la cara superior de manera completa; en els blocs buits, es col·locarà sobre les parets i barandats menuts, llevat que es pretengui interrompre el pont tèrmic i la transmissió d'aigua a través de la junta. En aquest cas només es col·locarà sobre les parets, de manera que el morter quedi en dues bandes separades. Per a formar la junta vertical, s'aplicarà morter sobre els ixents de la testa del bloc, pressionant-lo. Els blocs es portaran a la seva posició mentre el morter estigui encara tou i plàstic. Es llevarà el morter sobrant sense que hi hagi caigudes de morter, tant a l'interior dels blocs com en la cambra d'extradossat, i sense embrutar ni ratllar el bloc. No s'utilitzaran peces menors de mig bloc. Quan calgui tallar els blocs el tall es farà amb maquinària adequada. Mentre s'executi la fàbrica, es conservaran els ploms i nivells de manera que el parament resulti amb totes les juntures verticals alineades i les llences a nivell. Les filades intermèdies es col·locaran amb les seves juntes verticals alternades. Si es passen les juntes, abans es rebliran amb morter fresc els forats o zones menudes que no hagin quedat completament ocupades, tot comprovant que el morter estigui encara fresc i plàstic. Les juntes no s'hauran de passar immediatament després de la col·locació, sinó després de l'inici de l'enduriment del morter, però abans que s'endureixi. Si cal reparar una junta després que el morter hagi endurit s'eliminarà el morter de la junta en una profunditat almenys de 15 mm i no major del 15% del gruix d'aquest, es banyarà amb aigua i es repassarà amb morter fresc. No es faran juntes matades inferiorment, perquè afavoreixen l'entrada d'aigua a la fàbrica. Els esquerdejats interiors o exteriors es faran transcorreguts 45 dies després d'acabar la fàbrica per a evitar fissuració per retracció del morter de les juntes.

En general:

Han de reblir-se les juntures verticals i les llences amb morter ajustant-se a les especificacions del fabricant de les peces.

Les fàbriques es treballaran sempre a una temperatura ambient que oscil·li entre 5 i 40 °C. Si se sobrepassen aquests límits, 48 hores després, es revisarà l'obra executada. Durant l'execució de les fàbriques, s'adoptaran les proteccions següents:

Contra la pluja: les parts executades recentment es protegiran amb plàstics per a evitar la rentada dels morters, l'erosió de les juntes i l'acumulació d'aigua a l'interior del mur. Es mirarà de col·locar al més prompte possible elements de protecció, com ampits, cavallons, etc.

Contra la calor i els efectes d'assecat pel vent: es mantindrà humida la fàbrica executada recentment, per a evitar una evaporació de l'aigua del morter massa ràpida, fins que aconsegueixi la resistència adequada.

Contra gelades: si ha gelat abans d'iniciar el treball, s'inspeccionaran les fàbriques executades, i s'hauran de demolir les zones afectades que no garanteixin la resistència i durabilitat establides. Si la gelada es produeix quan s'hagi iniciat ja el treball, se suspendrà i es protegirà el que s'ha construït amb mantes d'aïllant tèrmic o plàstics.

Davant de possibles danys mecànics a causa d'altres treballs a desenvolupar en obra (abocament de formigó, bastimentades, trànsit d'obra, etc.), es protegiran els elements vulnerables de les fàbriques (arestes, buits, sòcols, etc.). Les fàbriques hauran de ser estables durant la construcció, per la qual cosa s'elevaran al mateix temps que els seus enriostaments corresponents. En els casos en què no se'n pugui garantir l'estabilitat davant d'accions horitzontals, s'enriostaran a elements prou sòlids. Quan el vent sigui superior a 50 km/h, se suspendran els treballs i s'asseguraran les fàbriques fetes.

Han de reblar-se amb morter les regates fetes per a pas d'instal·lacions de tal manera que no es disminueixi l'aïllament acústic inicialment previst.

Elements singulars:

Juntes de dilatació:

Segons CTE DB HS 1, apartat 2.3.3.1., es col·locarà un segellant sobre un reble introduït en la junta. La profunditat del segellant serà major o igual que 1 cm i la relació entre el seu gruix i la seva amplària estarà compresa entre 0,5 i 2. En façanes esquerdejades, el segellant quedarà enrasat amb el parament de la fulla principal sense esquerdejar. Quan s'utilitzen xapes metàl·liques en les juntes de dilatació, es disposaran de manera que cobreixin a banda i banda de la junta una banda de mur de 5 cm com a mínim i cada xapa es fixarà mecànicament en aquesta banda i se segellarà l'extrem corresponent.

Arrancada de la fàbrica des de fonamentació:

Segons CTE DB HS 1, apartat 2.3.3.2, en l'arrancada de la fàbrica des de fonamentació es disposarà una barrera impermeable a més de 15 cm per damunt del nivell del sòl exterior que cobreixi tota el gruix de la façana. Quan la façana estigui constituïda per un material porós o tingui un revestiment porós, es disposarà un sòcol d'un material el coeficient de succió del qual sigui menor que el 3%, o una altra solució que protegeixi la façana d'esguitades fins a una altura mínima de 30 cm, i que cobreixi la barrera impermeable disposada entre el mur i la façana. La unió del sòcol amb la façana en la part superior haurà de segellar-se o adoptar-se una altra solució que produeixi el mateix efecte.

Trobades de la façana amb els forjats:

Segons CTE DB HS 1, apartat 2.3.3.3, quan la fulla principal estigui interrompuda pels forjats i es tingui revestiment exterior continu, ha d'adoptar-se una de les dues solucions següents: es disposarà d'una junta de dessolidarització entre la fulla principal i cada forjat per davall d'aquests, deixant una folgança de 2 cm, disposar reforços locals (vegeu CTE). Aquesta folgança es reblirà després de la retracció de la fulla principal, amb un material l'elasticitat del qual sigui compatible amb la deformació prevista del forjat, i es protegirà de la filtració amb un escopidor; reforç del revestiment exterior amb malles disposades al llarg del forjat de tal forma que sobrepassen l'element 15 cm per

damunt del forjat i 15 cm per davall de la primera filada de la fàbrica. En cas de disposar-se d'una junta de dessolidarització, aquesta ha de tenir les característiques anteriorment esmentades.

Trobades de la façana amb els pilars:

Segons CTE DB HS 1, apartat 2.3.3.4. Quan la fulla principal estigui interrompuda pels pilars, si es col·loquen peces de menor gruix que la fulla principal per la part exterior dels pilars, per a aconseguir l'estabilitat d'aquestes peces, es disposarà una armadura o qualsevol altra solució que produeixi el mateix efecte.

Trobades de la cambra d'aire ventilada amb els forjats i les llindes, en el seu cas:

Segons CTE DB HS 1, apartat 2.3.3.5., quan la cambra quedi interrompuda per un forjat o una llinda, es disposarà un sistema de recollida i evacuació de l'aigua filtrada o condensada en aquesta. Com a sistema de recollida d'aigua s'utilitzarà un element continu impermeable (làmina, perfil especial, etc.) disposat al llarg del fons de la cambra, amb inclinació cap a l'exterior, de manera que la seva vora superior estigui situada com a mínim a 10 cm del fons i almenys 3 cm per damunt del punt més alt del sistema d'evacuació Quan es disposi una làmina, aquesta s'introduirà en la fulla interior en tot el seu gruix. Per a l'evacuació es disposarà el sistema indicat en projecte: tubs de material estanc, juntures verticals de la primera filada desproveïdes de morter en cas de fàbrica cara vista, etc., que, en qualsevol cas, estaran separats 1,5 m com a màxim. Per a poder comprovar la neteja del fons de la cambra després de la construcció del pany complet, se'n deixaran sense col·locar una de cada 4 rajoles de la primera filada.

Trobada de la façana amb la fusteria:

Segons CTE DB HS 1, apartat 2.3.3.6. La junta entre el cèrcol i el mur se segellarà amb un cordó que s'introduirà en les juntes passades fetes en el mur de manera que quedi encaixat entre dues vores paral·leles. Quan la fusteria estigui reculada respecte del parament exterior de la façana, es rematarà l'ampit amb un escopidor per a evacuar cap a l'exterior l'aigua de pluja i es disposarà un trencaaigües en la llinda per a evitar que l'aigua de pluja discorri per la part inferior de la llinda cap a la fusteria o s'adoptaran solucions que produeixin els mateixos efectes. Quan el grau d'impermeabilitat exigit sigui igual a 5, si les fusteries estan reculades respecte del parament exterior de la façana, es disposarà precèrcol i una barrera impermeable en els brancals entre la fulla principal i el precèrcol, o en el seu cas el cèrcol, prolongada 10 cm cap a l'interior del mur. L'escopidor tindrà un pendent cap a l'exterior, serà impermeable o es disposarà sobre una barrera impermeable fixada al cèrcol o al mur que es prolongui per la part posterior i pels dos costats de l'escopidor. Aquest disposarà d'un goteró en la cara inferior del sortint, separat del parament exterior de la façana almenys 2 cm, i el seu lliurament lateral en el brancal serà de 2 cm com a mínim. La junta de les peces amb escopidor tindrà la forma d'aquest per a no crear al seu través un pont cap a la façana.

Trobada de la façana amb els elements de separació vertical:

Segons CTE DB HR, apartat 3.1.4.1.1.1, en les trobades dels elements de separació vertical amb façanes de dues fulles, ha d'interrompre's la fulla interior de la façana, ja sigui aquesta de fàbrica o d'entramat i, en cap cas, la fulla interior ha de tancar la cambra de l'element de separació vertical o connectar les seves dues fulles. Si l'element de separació vertical és tipus 2 (és a dir, és de dues fulles de fàbrica o panells prefabricats pesats amb bandes elàstiques en el perímetre) quan connecti a una façana han de disposar-se les bandes elàstiques en:

- les trobades amb la fulla principal de les façanes d'una fulla, ventilades o amb el de façanes amb l'aïllament per l'exterior;

- la trobada amb la fulla exterior d'una façana de dues fulles.

Ampits i remats superiors de les façanes:

Segons CTE DB HS 1, apartat 2.3.3.7., els ampits es remataran amb la solució indicada en projecte per a evacuar l'aigua de pluja. Els cavallons i escopidors tindran una inclinació, disposaran d'escopidors en la cara inferior dels ixents cap als que discorre l'aigua, separats dels paraments corresponents de l'ampit almenys 2 cm i seran impermeables o es disposaran sobre una barrera impermeable que tingui un pendent. Es disposaran juntes de dilatació cada dues peces quan siguin de pedra o prefabricades i cada 2 m quan siguin d'argila cuita. Les juntes entre les peces es realitzaran de tal manera que siguin impermeables amb un segellament adequat. Es replantejaran les peces de remat. Els paraments d'aplicació estaran sanejats, nets i humits. Si cal, es repicaran prèviament. En cas de rebre's els escopidors o cavallons amb morter, s'humitejarà la superfície del suport perquè no n'absorbeixi l'aigua; no s'hi recolzaran elements damunt, almenys fins a tres dies després de l'execució.

Ancoratges a la façana:

Segons CTE DB HS 1, apartat 2.3.3.8., quan els ancoratges d'elements com ara baranes o mastelers es facin en un pla horitzontal de la façana, la junta entre l'ancoratge i la façana es realitzarà de tal forma que s'impedeixi l'entrada d'aigua a través d'aquesta, mitjançant el sistema indicat en projecte: segellament, element de goma, peça metàl·lica, etc.

Ràfecs i cornises:

Segons CTE DB HS 1, apartat 2.3.3.9., els ràfecs i les cornises de constitució contínua tindran un pendent cap a l'exterior per a evacuar l'aigua i els que sobreïxin més de 20 cm del plànol de la façana compliran les condicions següents: seran impermeables o tindran la cara superior protegida per una barrera impermeable; disposaran en la trobada amb el parament vertical d'elements de protecció prefabricats o realitzats *in situ* que s'estenguin cap amunt almenys 15 cm i el remat superior del qual es resolgui de manera que eviti que l'aigua es filtri en la trobada i en el remat; disposaran d'un escopidor en la vora exterior de la cara inferior. La junta de les peces amb escopidor tindrà la forma d'aquest per a no crear al seu través un pont cap a la façana.

Llindes:

S'adoptarà la solució de projecte (armat de les llences, cairats pretesats, perfils metàl·lics, carregador de peces d'argila cuita / formigó i formigó armat, etc.). Es consultarà a la direcció facultativa el suport dels carregadors corresponent, els ancoratges de perfils al forjat, etc.

Revestiment intermedi: (vegeu capítol «Esquerdejats, guarnits i arrebossats»)

Aïllant tèrmic:

Segons CTE DB HE 1, apartat 5.5.1, es controlarà que la posada en obra dels aïllants tèrmics, pel que fa a la col·locació, posició, dimensions i tractament de punts singulars, s'ajustarà al que s'indica en el projecte i les seves modificacions autoritzades pel director d'obra amb conformitat prèvia del promotor, a la legislació aplicable, a les normes de la bona pràctica constructiva i a les instruccions del director d'obra i del director de l'execució de l'obra, segons el que s'indica en l'article 7.3 de la Part I del CTE.

En cas de col·locació de panells per fixació mecànica, el nombre de fixacions dependrà de la rigidesa dels panells, i haurà de ser el recomanat pel fabricant, i s'augmentarà el número en els punts singulars. En cas de fixació per adhesió, es col·locaran els panells de baix cap amunt. Si l'adherència dels panells a la fulla principal es fa mitjançant un adhesiu interposat, no se sobrepassarà el temps d'utilització de l'adhesiu; si l'adherència es fa mitjançant el revestiment intermedi, els panells es col·locaran només aplicar el revestiment, quan estigui encara fresc. Els panells hauran de quedar estables en posició vertical, i continus, per a evitar ponts tèrmics. No s'interromprà l'aïllant en la junta de dilatació de la façana.

Absorbent acústic:

Segons CTE DB HR, apartat 5.1.1.1, el material absorbent acústic o amortidor de vibracions situat en la cambra ha de cobrir-ne tota la superfície. Si aquest no ompli tot l'ample de la cambra, ha de fixar-se en una de les fulles, per a evitar-ne el desplaçament dins de la cambra.

Barrera de vapor:

Si cal, aquesta es col·locarà en la cara calenta del tancament i es controlarà que en executar-la no es produeixin trencaments o deterioraments en aquesta.

Bandes elàstiques:

Quan s'utilitzen, aquestes hauran de quedar adherides al forjat i a la resta de particions i façanes, per la qual cosa han d'usar-se els morters i pastes adequats per a cada tipus de material.

Fulla interior: fàbrica de peces d'argila cuita o de formigó: (vegeu capítol «Particions de peces d'argila cuita o de formigó»)

Fulla interior: extradossat autoportant de plaques d'algeps laminat sobre perfil: (vegeu capítol «Particions de peces d'argila cuita o de formigó»)

Revestiment exterior (vegeu capítol «Esquerdejats, guarnits i arrebossats»).

- **Gestió de residus**

Els residus generats durant l'execució de la unitat d'obra seran tractats segons la *Part III: Gestió de residus de construcció o demolició en l'obra*.

Control d'execució, assaigs i proves

- **Control d'execució**

Punts d'observació.

- Replantejament:

Replantejament de les fulles del tancament. Desviacions respecte a projecte.

En zones de circulació, vols amb altura mínima de 2,20 m, elements ixents i proteccions d'elements volats l'altura dels quals sigui menor que 2,00 m.

Buits per al servei d'extinció d'incendis: altura màxima de l'ampit: 1,20 m; dimensions mínimes del buit: 0,80 m horitzontal i 1,20 m vertical; distància màxima entre eixos de buits consecutius: 25 m, etc.

Distància màxima entre juntes verticals de la fulla.

- Execució:

Composició del tancament segons projecte: gruix i característiques.

Si la façana arranca des de la fonamentació, hi haurà barrera impermeable, i de sòcol si el tancament és de material porós.

Lligades en les trobades i cantons de murs.

Col·locació de peces: existència de mires aplomades, neteja d'execució, cavalcament de peces (trava).

Aparell i gruix de juntes en fàbrica cara vista.

Folgança del tancament en la trobada amb el forjat superior (de 2 cm i rebliment a les 24 hores).

Enriostament durant la construcció.

Trobades amb els forjats: en cas de fulla exterior enrasada: existència de junta de dessolidarització.

Trobades amb els pilars: si hi ha peces de menor gruix que la fulla principal per la part exterior dels pilars, existència d'armadura.

Trobada de la façana amb la fusteria: en cas de grau d'impermeabilitat 5 i fusteria reculada, col·locació de barrera impermeable.

Cavallons i escopidor: pendent mínim, impermeables o col·locació sobre barrera impermeable, i amb escopidor amb separació mínima de la façana de 2 cm.

Ancoratges horitzontals en la façana: junta impermeabilitzada: segellament, element de goma, peça metàl·lica, etc.

Ràfecs i cornises: pendent mínim. Si sobreïxen més de 20 cm: impermeabilitzats, trobada amb el parament vertical amb protecció cap amunt mínima de 15 cm i escopidor.

Llindes: dimensió i lliurament.

Juntes de dilatació: aplomades i netes.

Revestiment intermedi: (vegeu capítol «Esquerdejats, guarnits i arrebossats»).

Cambra d'aire: gruix. Neteja. En cas de cambra ventilada, disposició d'un sistema d'arreplega i evacuació de l'aigua.

Aïllament tèrmic: gruix i tipus. Continuïtat. Col·locació correcta: quan no ompli la totalitat de la cambra, en contacte amb la fulla interior i existència de separadors.

Execució dels ponts tèrmics (capialts, fronts de forjats, suports) i aquells integrats en els tancaments segons els detalls constructius corresponents.

Barrera de vapor: existència, en el seu cas. Col·locació en la cara calenta del tancament i no deterioració mentre s'executi.

Revestiment exterior: (vegeu capítol «Esquerdejats, guarnits i arrebossats»)

- Comprovació final:

Planitud, mesura amb regle de 2 m.

Afonament, no major de 10 mm per planta, ni major de 30 mm en tot l'edifici.

- **Assaigs i proves**

Prova de servei: estanquitat de draps de façana a l'aigua d'escolament. Mostreig: una prova per cada tipus de façana i fracció.

Les proves de servei es faran en general durant l'execució de la façana, quan s'hagin conclòs les fulles a les quals es confia l'estanquitat del conjunt del tancament i abans de col·locar la fulla de l'aïllament tèrmic / absorbent acústic, amb la finalitat de poder detectar, en el seu cas, l'existència d'infiltracions encara que aquestes foren mínimes.

La duració de les proves d'estanquitat en façanes es calcula a partir del grau d'impermeabilitat mínim exigit, i aquesta és de 60 a 120 minuts.

Conservació i manteniment

No es permetrà l'acumulació de càrregues d'ús superiors a les previstes ni alteracions en la forma de treball dels tancaments o en les seves condicions d'enriostament.

Els murs de tancament no se sotmetran a humitat habitual i es denunciarà qualsevol fugida observada en les canalitzacions de subministrament o evacuació d'aigua.

S'evitarà l'abocament sobre la fàbrica de productes càustics i d'aigua procedent de les jardineres.

Si s'apreciés cap anomalia, es faria una inspecció en què es vegi si apareixen fissures de retracció.

Qualsevol alteració apreciable com una fissura, afonament o envelliment indegut serà analitzada per la direcció facultativa, que en dictaminarà la importància i perillositat i, si escau, les reparacions que hagin de fer-se.

En cas de fàbrica cara vista per a un acabat correcte s'evitarà embrutar-la mentre s'executi, i es protegirà si és necessari. Si fos necessària una neteja final, aquesta es realitzarà per professional qualificat, mitjançant els procediments adequats (rentada amb aigua, neteja química, projecció d'abrasius, etc.) segons el tipus de peça (rajola d'argila cuita, bloc d'argila alleugerida o de formigó) i la substància implicada.

Prescripcions sobre verificacions a l'edifici acabat

Verificacions i proves de servei per a comprovar les prestacions finals de l'edifici

En el cas que es facin mesuraments *in situ* per a comprovar les exigències d'aïllament acústic a soroll aeri i de limitació del temps de reverberació, es faran per laboratoris i segons el que s'estableix en les UNE-EN ISO 16283-1:2015 i UNE-EN ISO 16283-3:2016 per a soroll aeri i en la UNE-EN ISO 3382-3:2012, UNE-EN ISO 3382-1:2010 i UNE-EN ISO 3382-2:2008+ERRATUM:2009 V2 per a temps de reverberació. La valoració global de resultats dels mesuraments d'aïllament es realitzarà segons les definicions de diferència de nivells estandarditzada per a cada tipus de soroll segons el que s'estableix en l'Annex H del DB HR.

Per al compliment de les exigències del DB HR s'admeten tolerències entre els valors obtinguts per mesuraments *in situ* i els valors límit establits en l'apartat 2.1 del DB HR, de 3 dBA per a aïllament a soroll aeri i de 0,1 s per a temps de reverberació.

Quan es disposin com a obertures d'admissió d'aire, segons DB-HS 3, sistemes amb dispositiu de tancament, com ara airejadors o sistemes de microventilació, la verificació de l'exigència d'aïllament acústic davant de soroll exterior es farà amb aquests dispositius tancats.

En l'obra acabada, bé sobre l'edifici en el seu conjunt, o bé sobre les diferents parts i instal·lacions, parcialment o totalment acabades, han de fer-se, a més de les que puguin establir-se amb caràcter voluntari, les comprovacions i proves de servei previstes en el projecte o ordenades per la direcció facultativa i les exigides per la legislació aplicable.

5.2. Defenses

5.2.1. Baranes

Descripció

Descripció

Defensa formada per barana composta de bastidor (pilastres i baranatge), passamans i entrepilastres, ancorada a elements resistents com forjats, soleres i murs, per a protegir persones i objectes de risc de caiguda entre zones situades a diferent altura.

Criteris de mesurament i valoració d'unitats

Metre lineal, fins i tot passamans i peces especials, totalment muntat.

Prescripcions sobre els productes

Característiques i recepció dels productes que s'incorporin a les unitats d'obra

La recepció dels productes, equips i sistemes es farà tal com es desenvolupa en la *Part II: Condicions de recepció de productes*. Aquest control comprèn el de la documentació dels subministraments (incloent-hi la del marcatge CE quan sigui pertinent), el control mitjançant distintius de qualitat o avaluacions tècniques d'idoneïtat i el control mitjançant assaigs.

- Bastidor:

Els perfils que conformen el bastidor podran ser d'acer galvanitzat, aliatge d'alumini anoditzat, etc.

Perfils laminats en calent d'acer i xapes (vegeu *Part II: Relació de productes amb marcatge CE*, 1.1).

Perfils buits d'acer (vegeu *Part II: Relació de productes amb marcatge CE*, 19.5).

Perfils d'alumini anoditzat (vegeu *Part II: Relació de productes amb marcatge CE*, 19.6).

Perfils de fusta (vegeu *Part II: Relació de productes amb marcatge CE*, 1.5).

- Passamans:

Reunirà les mateixes condicions exigides a les baranes; en cas d'utilitzar caragols de fixació, per la seva posició, quedaran protegits del contacte directe amb l'usuari.

- Entrepilastres:

Les entrepilastres per a rebliment dels buits del bastidor podran ser de polimetacrilat, polièster reforçat amb fibra de vidre, PVC, fibrociment, etc., amb gruix mínima de 5 mm; així mateix, podran ser de vidre (armat, temprat o laminat), etc.

- Ancoratges:

Els ancoratges podran realitzar-se mitjançant:

Placa aïllada, en baranes d'acer per a fixar les pilastres quan els seus eixos disten de la vora del forjat almenys 10 cm i per a fixació de baranatge als murs laterals.

Platina contínua, en baranes d'acer per a fixar les pilastres quan els seus eixos disten de la vora del forjat almenys 10 cm, coincidint amb algun element prefabricat del forjat.

Angular continu, en baranes d'acer per a fixar les pilastres quan els seus eixos disten de la vora del forjat almenys 10 cm, o se situen en la seva cara exterior.

Pota d'unió, en baranes d'alumini, per a fixar les pilastres quan els seus eixos disten de la vora del forjat almenys 10 cm.

- Peça especial, normalment en baranes d'alumini per a fixar pilastres, i de baranatge amb caragols.

Els materials i equips d'origen industrial hauran de complir les condicions funcionals i de qualitat que es fixen en les normes corresponents i disposicions vigents relatives a fabricació i control industrial. Quan el material o equip arribi a obra amb certificat d'origen industrial que acrediti el compliment d'aquestes condicions, normes o disposicions, la recepció es farà comprovant, únicament, les seves característiques aparents.

Prescripcions quant a l'execució per unitats d'obra

Característiques tècniques de cada unitat d'obra

- **Condicions prèvies: suport**

Les baranes s'ancoraran a elements resistents com forjats o soleres, i quan estiguin ancorades sobre ampits de fàbrica el seu gruix serà superior a 15 cm.

Sempre que sigui possible es fixarà el baranatge als murs laterals mitjançant ancoratges.

- **Compatibilitat entre els productes, elements i sistemes constructius**

Per a prevenir el fenomen electroquímic de la corrosió galvànica entre metalls amb potencial diferent, s'adoptaran les mesures següents:

Evitar el contacte entre dos metalls de diferent activitat. En cas de no poder evitar el contacte, s'hauran de seleccionar metalls pròxims en la sèrie galvànica.

Aïllar elèctricament els metalls amb potencial diferent.

Evitar l'accés d'aigua i oxigen a la zona d'unió dels dos metalls.

S'evitaran els contactes bimetàl·lics següents:

Zinc en contacte amb: acer, coure, plom i acer inoxidable.

Alumini amb: plom i coure.

Acer dolç amb: plom, coure i acer inoxidable.

Plom amb: coure i acer inoxidable.

Coure amb: acer inoxidable. Procés d'execució

Procés d'execució

- **Execució**

Replantejada en obra la barana, es marcarà la situació dels ancoratges.

Alineada sobre els punts de replantejament, es presentarà i s'aplomarà amb tornapuntes, i es fixaran provisionalment als ancoratges mitjançant punts de soldadura o acaragolament suau.

Els ancoratges podran realitzar-se mitjançant plaques, platines o angulars, segons l'elecció del sistema i la distància entre l'eix de les pilastres i la vora dels elements resistents. Els ancoratges garantiran la protecció contra espentes i colps durant tot el procés d'instal·lació; així mateix, mantindran l'aplomat de la barana fins que quedi definitivament fixada al suport.

Si els ancoratges són continus, es rebran directament en formigonar el forjat. Si són aïllats, es rebran amb morter de ciment en els encaixos previstos a aquest efecte en forjats i murs.

En forjats ja executats, els ancoratges es fixaran mitjançant tacs d'expansió amb encast no menor de

45 mm i caragols. Cada fixació es realitzarà almenys amb dos tacs separats entre sí 50 mm.

Sempre que sigui possible es fixarà el baranatge als murs laterals mitjançant

ancoratges.

La unió del perfil de la pilastra amb l'ancoratge es realitzarà per soldadura, i es respectaran les juntes estructurals mitjançant juntes de dilatació de 40 mm d'ample entre baranes.

Quan les entrepilastres i/o passamans siguen desmuntables, es fixaran amb caragols, filets, o peces d'assemblatge, desmuntables sempre des de l'interior.

- **Gestió de residus**

Els residus generats durant l'execució de la unitat d'obra seran tractats segons la *Part III: Gestió de residus de construcció o demolició en l'obra*.

- **Condicions d'acabament**

El sistema d'ancoratge al mur serà estanc a l'aigua, mitjançant segellament i encebament amb morter de la trobada de la barana amb l'element al qual s'ancori.

Control d'execució, assaigs i proves

- **Control d'execució**

Punts d'observació.

Disposició i fixació:

Aplomat i anivellat de la barana.

Comprovació de l'altura i entrepilastres (buides).

Comprovació de la fixació (ancoratge) segons especificacions del projecte.

- **Assaigs i proves**

Segons el CTE DB SE AE, apartat 3.2., es comprovarà que les barreres de protecció tinguin prou de resistència i rigidesa per a resistir la força horitzontal establida en aquest apartat, en funció de la zona en què es troben. La força s'aplicarà a 1,2 m o sobre la vora superior de l'element, si aquest està situat a menys altura.

Les barreres de protecció situades davant de seients fixos resistiran una força horitzontal en la vora superior de 3 kN/m i, alhora, una força vertical uniforme de 1,0 kN/m, com a mínim, aplicada en la vora exterior.

En les zones de trànsit i aparcament, els parapets, ampits o baranes i altres elements que delimiten àrees accessibles per als vehicles resistiran una força horitzontal, uniformement distribuïda sobre una longitud d'1 m, aplicada a 1,2 m d'altura sobre el nivell de la superfície de redolament o sobre la vora superior de l'element si aquest està situat a menys altura, el valor característic de la qual es definirà en el projecte en funció de l'ús específic i de les característiques de l'edifici, i no serà inferior a qk = 50 kN.

Conservació i manteniment

Les barreres de protecció no s'utilitzaran com a suport de bastides, taulons ni elements destinats a la pujada de càrregues.

Es revisaran els ancoratges fins a lliurar-los i es mantindran nets.

5.2.2. Reixes

Descripció

Descripció

Elements de seguretat fixos en buits exteriors constituïts per bastidor, entrepilastres i ancoratges, per a protecció física de finestres, balcons, portes i locals interiors contra l'entrada de persones estranyes.

Criteris de mesurament i valoració d'unitats

Unitats de reixa, totalment acabades i col·locades o en metres quadrats.

Prescripcions sobre els productes

Característiques i recepció dels productes que s'incorporin a les unitats d'obra

La recepció dels productes, equips i sistemes es farà tal com es desenvolupa en la *Part II: Condicions de recepció de productes*. Aquest control comprèn el de la documentació dels subministraments (incloent-hi la del marcatge CE quan sigui pertinent), el control mitjançant distintius de qualitat o avaluacions tècniques d'idoneïtat i el control mitjançant assaigs.

- Bastidor: element estructural format per pilastres i baranatge. Transmet els esforços als quals se sotmet la reixa als ancoratges.

Perfils laminats en calent d'acer i xapes (vegeu *Part II: Relació de productes amb marcatge CE*, 1.1).

Perfils buits d'acer (vegeu *Part II: Relació de productes amb marcatge CE*, 19.5).

Perfils d'alumini anoditzat (vegeu *Part II: Relació de productes amb marcatge CE*, 19.6).

- Entrepilastres: conjunt d'elements lineals o superficials de tancament entre baranatge i pilastres.

- Sistema d'ancoratge:

Encast (patilles).

Tacs d'expansió i tirafons, etc.

Prescripcions quant a l'execució per unitats d'obra

Característiques tècniques de cada unitat d'obra

- **Condicions prèvies: suport**

Les reixes s'ancoraran a elements resistents (mur, forjat, etc.). Si són ampits de fàbrica, el gruix mínim serà de 15 cm.

Els buits en la fàbrica i els seus revestiments estaran acabats.

- **Compatibilitat entre els productes, elements i sistemes constructius**

Per a prevenir el fenomen electroquímic de la corrosió galvànica entre metalls amb potencial diferent, s'adoptaran les mesures següents:

Evitar el contacte entre dos metalls de diferent activitat. En cas de no poder evitar-ne el contacte, s'hauran de seleccionar metalls pròxims en la sèrie galvànica.

Aïllar elèctricament els metalls amb diferent potencial.

Evitar l'accés d'aigua i oxigen a la zona d'unió dels dos metalls.

S'evitaran els contactes bimetàl·lics següents:

Zinc en contacte amb: acer, coure, plom i acer inoxidable.

Alumini amb: plom i coure.

Acer dolç amb: plom, coure i acer inoxidable.

Plom amb: coure i acer inoxidable.

Coure amb: acer inoxidable.

Procés d'execució

- **Execució**

Es replantejarà i marcarà la situació dels ancoratges i encaixos.

Presentada sobre els punts de replantejament amb tornapuntes, s'aplomarà i es fixarà als paraments mitjançant l'ancoratge dels seus elements, tractant que quedi completament aplomada.

L'ancoratge al mur serà estable i resistent, i no originarà que hi penetri aigua.

- **Gestió de residus**

Els residus generats durant l'execució de la unitat d'obra seran tractats segons la *Part III: Gestió de residus de construcció o demolició en l'obra*.

- **Condicions d'acabament**

La reixa quedarà aplomada i neta.

Les reixes d'acer hauran de portar una protecció anticorrosió de 20 micres com a mínim en exteriors, i 25 en ambient marí.

Control d'execució, assaigs i proves

- **Control d'execució**

Punts d'observació:

Disposició i fixació.

Aplomat i anivellat de reixes.

Comprovació de l'altura i d'entrepilastres.

Segellament o encebament amb morter de la trobada de la reixa amb l'element on s'ancori.

Comprovació de la fixació (ancoratge) segons especificacions del projecte.

Conservació i manteniment

Les reixes no s'utilitzaran en cap cas com a suport de bastides, taulons ni elements destinats a la pujada de mobles o càrregues.

Les reixes es mantindran netes i es protegiran adequadament.

No se sotmetran a esforços per als quals no han sigut dissenyades i puguin danyar-les.

6. Instal·lacions

6.1. Instal·lació d'electricitat: baixa tensió i presa de terra

Descripció

Descripció

Instal·lació de baixa tensió: instal·lació de la xarxa de distribució elèctrica per a tensions entre 230 / 400 V, des del final de la connexió del servei de la companyia subministradora en el quadre o caixa general de protecció fins als punts d'utilització en l'edifici.

Instal·lació de connexió a terra: s'estableixen per a limitar la tensió que, respecte a la terra, puguin presentar en un moment donat les masses metàl·liques, assegurar la protecció de les proteccions i eliminar o disminuir el risc que suposa una avaria en els materials elèctrics utilitzats. És una unió elèctrica directa, sense fusibles ni cap protecció, d'una part del circuit elèctric o d'una part conductora no pertanyent a aquest mitjançant una presa de terra amb un elèctrode o grups d'elèctrodes colgats en terra.

Criteris de mesurament i valoració d'unitats

Instal·lació de baixa tensió: els conductors es mesuraran i valoraran per metre lineal de longitud d'iguals característiques, tot això completament col·locat incloent-hi tub, safata o canal d'aïllament i part proporcional de caixes de derivació i ajudes d'obra quan n'hi hagi. La resta d'elements de la instal·lació, com a caixa general de protecció, mòdul de comptador, mecanismes, etc., es mesuraran per unitat totalment col·locada i comprovada incloent-hi tots els accessoris i les connexions necessaris perquè funcioni correctament, i per unitats d'endolls i de punts de llum, incloent-hi parts proporcionals de conductors, tubs, caixes i mecanismes.

Instal·lació de connexió de terra: els conductors de les línies principals o derivacions de la connexió de terra es mesuraran i valoraran per metre lineal, fins i tot tub d'aïllament i part proporcional de caixes de derivació, ajudes d'obra de paleta i connexions. El conductor de connexió de terra es mesurarà i valorarà per metre lineal, fins i tot l'excavació i l'ompliment. La resta de components de la instal·lació, com ara piques, plaques, arquetes, etc., es mesuraran i valoraran per unitat, fins i tot ajudes i connexions.

Prescripcions sobre els productes

Característiques i recepció dels productes que s'incorporin a les unitats d'obra

La recepció dels productes, equips i sistemes es farà tal com es desenvolupa en la *Part II: Condicions de recepció de productes*. Aquest control comprèn el control de la documentació dels subministraments (inclosa la corresponent al marcatge CE, quan sigui pertinent), el control mitjançant distintius de qualitat o avaluacions tècniques d'idoneïtat i el control mitjançant assaigs.

Instal·lació de baixa tensió:

En general, la determinació de les característiques de la instal·lació s'efectua d'acord amb el que assenyala la norma UNE-HD 60364-1:2009/A11:2018.

- Caixa general de protecció (CGP). Correspondran a un dels tipus arreplegats en les especificacions tècniques de l'empresa subministradora que hagi aprovat per Administració pública competent.

- Línia general d'alimentació (LGA). És aquella que enllaça la caixa general de protecció amb la centralització de comptadors. Les línies generals d'alimentació estaran constituïdes per:

Conductors aïllats a l'interior de tubs encastats.

Conductors aïllats a l'interior de tubs soterrats.

Conductors aïllats a l'interior de tubs en muntatge superficial.

Conductors aïllats a l'interior de canals protectores la tapa de les quals només es pugui obrir amb l'ajuda d'un utensili.

Canalitzacions elèctriques prefabricades que hauran de complir la norma UNE-EN 61439-6:2013.

Conductors aïllats a l'interior de conductes tancats d'obra de fàbrica, projectats i construïts a aquest efecte.

- Comptadors.

Col·locats en forma individual.

Col·locats en forma concentrada (en armari o en local).

- Derivació individual: és la part de la instal·lació que, partint de la línia general d'alimentació subministra energia elèctrica a una instal·lació d'usuari. Les derivacions individuals estaran constituïdes per:

Conductors aïllats a l'interior de tubs encastats.

Conductors aïllats a l'interior de tubs soterrats.

Conductors aïllats a l'interior de tubs en muntatge superficial.

Conductors aïllats a l'interior de canals protectores la tapa de les quals només es pugui obrir amb l'ajuda d'un utensili.

Canalitzacions elèctriques prefabricades que hauran de complir la norma UNE-EN 61439-6:2013.

Conductors aïllats a l'interior de conductes tancats d'obra de fàbrica, projectats i construïts a aquest efecte.

Els diàmetres exteriors nominals mínims dels tubs en derivacions individuals seran de 3,20 cm.

- Interruptor de control de potència (ICP).

- Quadre general de distribució. Tipus homologats pel MICT:

Interruptors diferencials.

Interruptor magnetotèrmic general automàtic de tall omnipolar.

Interruptors magnetotèrmics de protecció bipolar.

- Instal·lació interior:

Circuits. Conductors i mecanismes: identificació, segons especificacions de projecte.

Punts de llum i preses de corrent.

Aparells i material elèctric menut per a instal·lacions de baixa tensió.

Cables elèctrics, accessoris per a cables i fils per a electrobobines.

- Regletes de la instal·lació, com ara caixes de derivació, interruptors, commutadors, base d'endolls, polsadors, brunzidors i regletes.

- Les instal·lacions elèctriques de baixa tensió les executaran empreses instal·ladores en baixa tensió.

- En alguns casos la instal·lació inclourà grup electrogen o SAI. En la documentació del producte subministrat en obra, es comprovarà que coincideix amb el que s'indica en el projecte, les indicacions de la direcció facultativa i les normes UNE que siguin aplicables d'acord amb el Reglament electrotècnic per a baixa tensió: marca del fabricant. Distintiu de qualitat. Tipus d'homologació quan sigui procedent. Grau de protecció. Tensió assignada. Potència màxima admissible. Factor de potència. Cablejat: secció i tipus d'aïllament. Dimensions en planta. Instruccions de muntatge.

No procedeix la realització d'assaigs.

Les peces que no compleixin les especificacions de projecte hagin patit danys durant el transport o que presenten defectes seran rebutjades.

- Instal·lació de connexió a terra:

Conductor de protecció.

Conductor d'unió equipotencial principal.

Conductor de terra o línia d'enllaç amb l'elèctrode de connexió de terra.

Conductor d'equipotencialitat suplementària.

Born principal de terra, o punt de connexió a terra.

Massa.

Element conductor.

Presa de terra: poden ser barres, tubs, platines, conductors nus, plaques, anells o bé malles metàl·liques constituïdes pels elements anteriors o les combinacions. Altres estructures soterrades, amb excepció de les armadures pretensades. Els materials utilitzats i la realització de les preses de terra no afectarà la resistència mecànica i elèctrica per efecte de la corrosió i comprometrà les característiques del disseny de la instal·lació.

L'emmagatzematge en obra dels elements de la instal·lació es farà dins dels respectius embalatges originals i d'acord amb les instruccions del fabricant. Serà en un lloc protegit de pluges i focus humits, en zones allunyades de possibles impactes. No estaran en contacte amb el terreny.

Les intensitats admissibles dels cables es regiran d'acord amb la UNE-HD 60364-5-52.

Prescripcions quant a l'execució per unitats d'obra

Característiques tècniques de cada unitat d'obra

- **Condicions prèvies: suport**

Instal·lació de baixa tensió:

La fixació es farà una vegada acabat completament el parament que la suporta. Les instal·lacions només podran executar-les empreses instal·ladores que compleixin la reglamentació vigent en el seu àmbit d'actuació.

El suport seran els paraments horitzontals i verticals, on la instal·lació podrà ser vista o encastada.

En el cas d'instal·lació vista, aquesta es fixarà amb tacs i caragols a parets i sostres, i s'utilitzarà com a aïllant protector dels conductors tubs, safates o canaletes.

En el cas d'instal·lació encastada, els tubs flexibles de protecció es disposaran a l'interior de regates practicades als barandats. Les regates no tindran una profunditat major de 4 cm sobre rajola massissa i d'un tub sobre la rajola buida, l'ample no serà superior a dues vegades la profunditat. Les regates es faran preferentment en les tres filades superiors. Si no és així, tindrà una longitud màxima d'1 m. Quan es facin regates per les dues cares del barandat, la distància entre regates paral·leles serà de 50 cm.

Instal·lació de connexió de terra:

El suport de la instal·lació de connexió de terra d'un edifici serà, d'una banda, el terreny, sigui el llit del fons de les rases de fonamentació a una profunditat no menor de 80 cm, o el terreny pròpiament dit, on es clavaran piques, plaques, etc.

El suport per a la resta de la instal·lació sobre nivell de rasant, línies principals de terra i conductors de protecció, seran els paraments verticals o horitzontals totalment acabats o sense revestiment, sobre els quals es col·locaran els conductors en muntatge superficial o encastats, aïllats amb tubs de PVC rígid o flexible respectivament.

- **Compatibilitat entre els productes, elements i sistemes constructius**

En general:

En general, per a prevenir el fenomen electroquímic de la corrosió galvànica entre metalls amb diferent potencial, s'adoptaran les mesures següents:

Evitar el contacte entre dos metalls de diferent activitat. En cas de no poder evitar el contacte, s'hauran de triar metalls pròxims en la sèrie galvànica.

Aïllar elèctricament els metalls amb diferent potencial.

Evitar l'accés d'aigua i oxigen a la zona d'unió dels dos metalls.

En la instal·lació de baixa tensió:

Quan algun element de la instal·lació elèctrica hagi de discórrer paral·lel o instal·lar-se pròxim a una canonada d'aigua, es col·locarà sempre per damunt d'aquesta. Les canalitzacions elèctriques no se situaran per davall d'altres canalitzacions que puguin donar lloc a condensacions, com ara les destinades a conducció de vapor, d'aigua, de gas, etc., llevat que es prenguin les disposicions necessàries per a protegir les canalitzacions elèctriques contra els efectes d'aquestes condensacions.

Les canalitzacions elèctriques i les no elèctriques només podran anar dins d'un mateix canal o buit en la construcció, quan es compleixin simultàniament les condicions següents:

La protecció contra contactes indirectes estarà assegurada per algun dels sistemes assenyalats en la Instrucció ITC-BT-24 del REBT, considerant les conduccions no elèctriques, quan siguin metàl·liques, com a elements conductors.

Les canalitzacions elèctriques estaran convenientment protegides contra els possibles perills que pugui presentar la seva proximitat a canalitzacions, i especialment es tindrà en compte: l'elevació de la temperatura, deguda a la proximitat amb una conducció de fluid calent; la condensació; la inundació per avaria en una conducció de líquids (en aquest cas es prendran totes les disposicions convenients per a assegurar-ne l'evacuació); la corrosió per avaria en una conducció que contingui un fluid corrosiu; l'explosió per avaria en una conducció que contingui un fluid inflamable; la intervenció per manteniment o avaria en una de les canalitzacions pot fer-se sense danyar la resta de l'estructura.

En la instal·lació de connexió de terra:

Les canalitzacions metàl·liques d'altres serveis (aigua, líquids o gasos inflamables, calefacció central, etc.), no s'utilitzaran com a preses de terra per raons de seguretat.

Procés d'execució

- **Execució**

Instal·lació de baixa tensió:

Es comprovarà que tots els elements de la instal·lació de baixa tensió coincideixen amb el seu desenvolupament en projecte i, en cas contrari, es redefinirà segons el criteri i sota la supervisió de la direcció facultativa. L'empresa instal·ladora, i en presència de la direcció facultativa, marcarà els diversos components de la instal·lació, com ara preses de corrent, punts de llum, canalitzacions, caixes, etc.

En marcar les esteses de la instal·lació es tindrà en compte la separació mínima de 30 cm amb la instal·lació de canonades.

Es comprovarà la situació de la connexió de servei, executada segons REBT i normes particulars de la companyia subministradora.

S'instal·larà la caixa general de protecció preferentment sobre la façana exterior de l'edifici, en llocs de lliure i permanent accés, de comú acord entre la propietat i l'empresa subministradora.

Quan la connexió de servei sigui aèria, podrà instal·lar-se en muntatge superficial, a una altura sobre el sòl compresa entre 3 m i 4 m.

Quan es tracti d'una zona en la qual estigui previst el pas de la xarxa aèria a xarxa subterrània, la caixa general de protecció se situarà com si es tractés d'una connexió de servei subterrània.

Quan la connexió de servei sigui subterrània, s'instal·larà sempre en un nínxol en paret, que es tancarà amb una porta preferentment metàl·lica, amb grau de protecció IK 10 segons UNE-EN 50.102, revestida exteriorment d'acord amb les característiques de l'entorn i estarà protegida contra la corrosió, i disposarà d'un pany o cadenat normalitzat per l'empresa subministradora. La part inferior de la porta es trobarà a un mínim de 30 cm de terra.

En el nínxol es deixaran previstos els orificis necessaris per a allotjar-hi els conductes per a l'entrada de les connexions de servei subterrànies de la xarxa general. En tots els casos, es procurarà que la situació triada estigui tan prop com sigui possible de la xarxa de distribució pública i que quedi allunyada o, si no es pot, protegida adequadament, d'altres instal·lacions, com ara d'aigua, gas, telèfon, etc.

Quan la façana no afronti amb la via pública, la caixa general de protecció se situarà en el límit entre les propietats públiques i privades.

No s'allotjaran més de dues caixes generals de protecció a l'interior del mateix nínxol, i es disposarà d'una caixa per cada línia general d'alimentació. Quan per a un subministrament siguin necessàries més de dues caixes, podran utilitzar-se altres solucions tècniques, amb previ acord entre la propietat i l'empresa subministradora.

S'executarà la línia general d'alimentació (LGA) amb un traçat tan curt i rectilini com sigui possible, discorrent per zones d'ús comú. Quan s'instal·len a l'interior de tubs, el seu diàmetre en funció de la secció del cable a instal·lar serà el que s'indica en la taula 1. Les dimensions d'altres tipus de canalitzacions hauran de permetre l'ampliació de la secció dels conductors en un 100%.

Les unions dels tubs rígids seran enroscades o embotides, de manera que no puguin separar-se'n els extrems. A més, quan la línia general d'alimentació discorri verticalment ho farà per l'interior d'una canal o un conducte d'obra de fàbrica encastat o adossat al buc de l'escala per llocs d'ús comú.

La línia general d'alimentació no podrà anar adossada o encastada a l'escala o zona d'ús comú.

S'evitaran les revoltes, els canvis de direcció i la influència tèrmica d'altres canalitzacions de l'edifici. Aquest conducte serà registrable i precintable en cada planta i s'establiran tallafocs cada tres plantes. Les dimensions mínimes del conducte seran de 30 x 30 cm i es destinarà exclusivament a allotjar-hi la línia general d'alimentació i el conductor de protecció.

El recinte de comptadors es construirà amb materials no inflamables, i no estarà travessat per conduccions d'altres instal·lacions que no siguin elèctriques. Les parets no tindran resistència inferior a la del paredó del 9 i disposarà d'embornal, ventilació natural i il·luminació (mínim 100 luxs). Els mòduls de centralització quedaran fixats superficialment amb caragols als paraments verticals, amb una altura mínima de 50 cm i màxima d'1,80 cm.

S'executaran les derivacions individuals, previ traçament i replanteig, que es faran a través de canals encastades o adossades o directament encastades o soterrades en el cas de derivacions horitzontals, i es disposaran els tubs com a màxim en dues files superposades, mantenint una distància entre eixos de tubs de 5 cm com a mínim.

Quan les derivacions individuals discorrin verticalment s'allotjaran a l'interior d'una canal o un conducte d'obra de fàbrica amb les dimensions mínimes segons la ITC-BT-15, preparat exclusivament per a aquest fi, que podrà anar encastat o adossat al buc d'escala o zones d'ús comú, excepte quan siguin recintes protegits, sense revoltes, canvis de direcció, tancat convenientment i precintables.

En cada planta es disposarà un registre, i cada tres, una placa tallafoc. Els tubs pels quals s'estenguin els conductors se subjectaran mitjançant bases suports i amb abraçadores i els empalmaments entre aquests s'executaran mitjançant maneguets de 10 cm de longitud.

Es col·locaran els quadres generals de distribució i interruptors de potència, sigui en superfície fixada per quatre punts com a mínim o encastada, i en aquest cas s'executarà com a mínim en paredó de 12 cm de grossària.

S'executarà la instal·lació interior; si és encastada s'hi faran regates seguint un recorregut horitzontal i vertical i a l'interior d'aquestes s'allotjaran els tubs d'aïllant flexible. Es col·locaran registres amb una distància màxima de 15 m. Les regates verticals se separaran dels marcs i premarcs almenys 20 cm i quan es disposin regates per dues cares de parament la distància entre dues de paral·leles serà com a mínim de 50 cm, i la profunditat de 4 cm per a rajola massissa i 1 tub per a buit, l'ample no serà superior a dues vegades la profunditat. Les caixes de derivació quedaran a una distància de 20 cm del sostre. El tub aïllant penetrarà 5 mm en les caixes on es farà la connexió dels cables (introduïts aquests amb l'ajuda de passafils) mitjançant borns o didals aïllants. Les tapes de les caixes de derivació quedaran adossades al parament.

Si el muntatge fos superficial, el recorregut dels tubs, d'aïllant rígid, se subjectarà mitjançant grapes i les unions de conductors es faran en caixes de derivació igual que en la instal·lació encastada.

Es farà la connexió dels conductors a les regletes, mecanismes i equips.

Per a garantir una connexió contínua i correcta, els contactes es disposaran nets i sense humitat, i es protegiran amb envoltants o pastes.

Les canalitzacions estaran disposades de manera que faciliten la maniobra, inspecció i accés a les connexions.

Les canalitzacions elèctriques s'identificaran. D'altra banda, el conductor neutre o compensador, quan n'hi hagi, estarà clarament diferenciat dels altres conductors.

Per a l'execució de les canalitzacions, aquestes es fixaran sobre les parets per mitjà de brides, abraçadores o collarets, de manera que no perjudiquen les cobertes d'aquests. La distància entre dos punts de fixació successius no excedirà els 40 cm. S'evitarà corbar els cables amb un radi massa petit, i excepte prescripció en contra fixada en la norma UNE corresponent al cable utilitzat, aquest radi no serà inferior a deu vegades el diàmetre exterior del cable.

Els encreuaments dels cables amb canalitzacions no elèctriques es podran efectuar per la part anterior o posterior a aquestes, amb una distància mínima de 3 cm entre la superfície exterior de la canalització no elèctrica i la coberta dels cables, quan l'encreuament s'efectuï per la part anterior d'aquella.

Els extrems dels cables seran estancs quan les característiques dels locals o emplaçaments així ho exigeixin, utilitzant-se per a aquest fi caixes o altres dispositius adequats. L'estanquitat podrà quedar assegurada amb l'ajuda de premsaestopes.

Els empalmaments i les connexions es faran per mitjà de caixes o dispositius equivalents proveïts de tapes desmuntables que assegurin alhora la continuïtat de la protecció mecànica establida, l'aïllament i la inaccessibilitat de les connexions i la verificació en cas necessari.

En cas de conductors aïllats a l'interior de buits de la construcció, s'evitaran, en la mesura que sigui possible, les asprors a l'interior dels buits i els canvis de direcció d'aquests en un nombre elevat o de radi de curvatura menut. La canalització podrà ser reconeguda i conservada sense que sigui necessària la destrucció parcial de les parets, sostres, etc., o els arrebossats i les decoracions. Els empalmaments i les derivacions dels cables seran accessibles, ja que es

disposarà per a aquests les caixes de derivació adequades.

Pas a través d'elements de la construcció: en tota la longitud dels passos de canalitzacions no es disposaran empalmaments o derivacions de cables. Per a la protecció mecànica dels cables en la longitud del pas, es disposaran aquests a l'interior de tubs.

Instal·lació de connexió de terra:

Es comprovarà que la situació, l'espai i els recorreguts de la instal·lació coincideixen amb el projecte, principalment la situació de les línies principals de baixada a terra, de les instal·lacions i masses metàl·liques. En cas contrari, es redefinirà segons el criteri i sota la supervisió de la direcció facultativa, i serà l'empresa instal·ladora de tots els components de la instal·lació l'encarregada del marcatge.

Durant l'execució de l'obra es farà una connexió de terra provisional, que estarà formada per un cable conductor que unirà les màquines elèctriques i masses metàl·liques que no disposin de doble aïllament i un conjunt d'elèctrodes de piques.

En iniciar-se les obres de fonamentació de l'edifici es disposarà el cable conductor en el fons de la rasa, a una profunditat no inferior a 80 cm en forma d'anell tancat exterior al perímetre de l'edifici, al qual es connectaran els elèctrodes, fins a aconseguir un valor mínim de resistència a terra.

Una sèrie de conduccions soterrades unirà totes les connexions de terra situades a l'interior de l'edifici. Aquests conductors aniran connectats per tots dos extrems a l'anell i la separació entre dos d'aquests conductors no serà inferior a 4 m.

Els conductors de protecció estaran protegits contra deterioracions mecàniques, químiques, electroquímiques i esforços electrodinàmics. Les connexions seran accessibles per a la verificació i assaigs, excepte en el cas de les efectuades en caixes segellades amb pasta o en caixes no desmuntables amb juntes estanques. Cap aparell estarà intercalat en el conductor de protecció, encara que per als assaigs podran utilitzar-se connexions desmuntables mitjançant útils adequats.

Per a l'execució dels elèctrodes, en cas que es tracti d'elements longitudinals clavats verticalment (piques), es faran excavacions per a allotjar-hi les arquetes de connexió, es prepararà la pica muntant la punta de penetració i el cap protector, s'introduirà el primer tram mantenint verticalment la pica amb una clau, mentre es comprovi la verticalitat de la plomada. Paral·lelament, es colpejarà amb una maça, es colgarà el primer tram de la pica, es llevarà el cap protector i s'enroscarà el segon tram, s'enroscarà de nou el cap protector i es tornarà a colpejar; cada vegada que s'introdueixi un nou tram es mesurarà la resistència a terra. A continuació s'haurà de soldar o fixar el collaret de protecció i, una vegada acabat el pou d'inspecció, es farà la connexió del conductor de terra amb la pica.

Durant l'execució de les unions entre conductors de terra i elèctrodes de terra es cuidarà que resulten elèctricament correctes. Les connexions no danyaran ni els conductors ni els elèctrodes de terra.

Sobre els conductors de terra i en lloc accessible, es preveurà un dispositiu per a mesurar la resistència de la presa de terra corresponent. Aquest dispositiu pot estar combinat amb el born principal de terra, ser desmuntable, mecànicament segur i assegurar la continuïtat elèctrica.

Si els elèctrodes fossin elements superficials col·locats verticalment en el terreny, es farà un clot i s'hi col·locarà la placa verticalment, amb l'aresta superior a 50 cm com a mínim de la superfície del terreny; es recobrirà totalment de terra argilenca i s'arruixarà. Es farà el pou d'inspecció i la connexió entre la placa i el conductor de terra amb soldadura aluminotèrmica.

S'executaran les arquetes registrables a l'interior de les quals s'allotjaran els punts de connexió a terra als quals se solden en un extrem la línia d'enllaç amb terra i en l'altre la línia principal de terra. La connexió de terra s'executarà sobre suports de material aïllant.

La línia principal s'executarà encastada o en muntatge superficial, aïllada amb tubs de PVC, i les derivacions de connexió de terra amb conducte encastat aïllat amb PVC flexible. Els recorreguts seran tan curts com sigui possible i sense canvis bruscos de direcció, i les connexions dels conductors de terra es faran amb caragols d'ajust o altres elements de pressió, o amb soldadura d'alt punt de fusió.

- **Gestió de residus**

Els residus generats durant l'execució de la unitat d'obra seran tractats d'acord amb la *Part III: Gestió de residus de construcció o demolició en l'obra.*

- **Condicions d'acabament**

Instal·lació de baixa tensió:

Les regates quedaran cobertes de morter o algeps, i enrasades amb la resta de la paret. Acabada la instal·lació elèctrica interior, es protegiran les caixes i quadres de distribució per a evitar que queden tapats pels revestiments posteriors dels paraments. Una vegada fets aquests treballs es descobriran i es col·locaran els automatismes elèctrics, embellidors i tapes. Al final de la instal·lació, i informada la direcció facultativa, l'empresa instal·ladora emetrà la documentació reglamentària que acrediti la conformitat de la instal·lació amb la reglamentació vigent.

Instal·lació de connexió a terra:

Al final de la instal·lació, l'empresa instal·ladora, i informada la direcció facultativa, emetrà la documentació reglamentària que acrediti la conformitat de la instal·lació amb la reglamentació vigent.

Control d'execució, assaigs i proves

Instal·lació de baixa tensió:

Instal·lació general de l'edifici:

- Caixa general de protecció:

Dimensions del nínxol mural. Fixació amb quatre punts.

Connexió dels conductors. Tubs de connexió.

- Línia general d'alimentació (LGA):

Tipus de tub. Diàmetre i fixació en trajectes horitzontals. Secció dels conductors.

Dimensió de pati d'instal·lacions per a línia general d'alimentació. Registres, dimensions.

Nombre, situació, fixació de platines i plaques tallafocs en patis d'instal·lacions de línies generals d'alimentació.

- Recinte de comptadors:

Centralització de comptadors: nombre i fixació del conjunt prefabricat i dels comptadors. Connexions de línies generals d'alimentació i derivacions individuals.

Comptadors trifàsics independents: nombre i fixació del conjunt prefabricat i dels comptadors. Connexions.

Cambra de comptadors: dimensions. Materials (resistència al foc). Ventilació. Desaigüe.

Quadre de protecció de línies de força motriu: situació, alineacions, fixació del tauler. Fixació del fusible de desconnexió, tipus i intensitat. Connexions.

Quadre general de comandament i protecció d'enllumenat: situació, alineacions, fixació. Característiques dels diferencials, commutador rotatiu i temporitzadors. Connexions.

- Derivacions individuals:

Patis d'instal·lacions de derivacions individuals: dimensions. Registres (un per planta). Nombre, situació i fixació de platines i plaques tallafocs.

Derivació individual: tipus de tub protector, secció i fixació. Secció de conductors. Senyalització en la centralització de comptadors.

- Canalitzacions de serveis generals:

Patis d'instal·lacions per a serveis generals: dimensions. Registres, dimensions. Nombre, situació i fixació de platines, plaques tallafocs i caixes de derivació.

Línies de força motriu, d'enllumenat auxiliar i generals d'enllumenat: tipus de tub protector, secció. Fixació. Secció de conductors.

- Tub d'alimentació i grup de pressió:

Tub d'igual diàmetre que el de la connexió, si pot ser aeri.

Instal·lació interior de l'edifici:

- Quadre general de distribució:

Situació, adossament de la tapa. Connexions. Identificació de conductors.

- Instal·lació interior:

Dimensions, traçament de les regates.

Identificació dels circuits. Tipus de tub protector. Diàmetres.

Identificació dels conductors. Seccions. Connexions.

Pas a través d'elements constructius. Juntes de dilatació.

Connexions a caixes.

Es respecten els volums de prohibició i protecció en locals humits.

Xarxa d'equipotencialitat: dimensions i traçament de les regates. Tipus de tub protector. Diàmetre. Secció del conductor. Connexions.

- Caixes de derivació:

Nombre, tipus i situació. Dimensions segons el nombre i el diàmetre de conductors. Connexions. Adossament a la tapa del parament.

- Mecanismes:

Nombre, tipus i situació. Connexions. Fixació al parament.

Instal·lació de connexió de terra:

- Connexions:

Punt de connexió de terra.

- Born principal de connexió de terra:

Fixació del born. Secció del conductor de connexió. Connexions i terminals. Seccionador.

- Línia principal de terra:

Tipus de tub protector. Diàmetre. Fixació. Secció del conductor. Connexió.

- Piques de connexió a terra, si és el cas:

Nombre i separacions. Connexions.

- Arqueta de connexió:

Connexió de la conducció soterrada, registrable. Execució i disposició.

- Conductor d'unió equipotencial:

Tipus i secció de conductor. Connexió. S'inspeccionarà cada element.

- Línia d'enllaç amb terra:

Connexions.

- Barra de connexió a terra:

Fixació de la barra. Secció del conductor de connexió. Connexions i terminals.

- **Assaigs i proves**

Mesura de continuïtat dels conductors de protecció.

Mesura de la resistència de connexió de terra.

Mesura de la resistència d'aïllament dels conductors.

Mesura de la resistència d'aïllament de paviments i parets, quan s'utilitzi aquest sistema de protecció.

Mesura de la rigidesa dielèctrica.

Mesura dels corrents de fuga.

Comprovació de la intensitat de disparament dels diferencials.

Comprovació de l'existència de corrents de fuga.

Mesura d'impedància de bucle.

Comprovació de la seqüència de fases.

Resistència d'aïllament:

De conductors entre fases (si és trifàsica o bifàsica), entre fases i neutre i entre fases i terra.

Comprovació que les fonts pròpies d'energia entren en funcionament quan la tensió de xarxa descendeix per davall del 70% del valor nominal.

Comprovació d'absència de tensió en parts metàl·liques accessibles.

Conservació i manteniment

Instal·lació de baixa tensió. Es preservaran tots els components de la instal·lació del contacte amb materials agressius i humitat. Es comprovaran els interruptors diferencials prement el botó de prova almenys una vegada per any.

Instal·lació de connexió de terra. Es preservaran tots els elements de materials agressius, impactes, humitats i brutícia.

Prescripcions sobre verificacions a l'edifici acabat

Verificacions i proves de servei per a comprovar les prestacions finals de l'edifici

Al final de l'execució de la instal·lació, l'empresa instal·ladora durà a cap les verificacions oportunes, segons la ITC-BT-05 i, si és el cas, de totes les que determini la direcció facultativa.

Així mateix, seran objecte de la corresponent inspecció inicial per organisme de control, les instal·lacions següents:

a) Instal·lacions industrials que requereixin projecte, amb una potència instal·lada superior a 100 kW.

b) Locals de pública concurrència.

c) Locals amb el risc d'incendi o explosió, de classe I, excepte aparcaments o estacionaments de menys de 25 places.

d) Locals banyats amb potència instal·lada superior a 25 kW.

e) Piscines amb potència instal·lada superior a 10 kW.

f) Quiròfans i sales d'intervenció.

g) Instal·lacions d'enllumenat exterior amb potència instal·lada superior a 5 kW.

h) Instal·lacions de les estacions de recàrrega per al vehicle elèctric, que requereixin l'elaboració de projecte per a l'execució.

Documentació

Acabades les obres i fetes les verificacions i la inspecció inicial, l'empresa instal·ladora haurà d'emetre un certificat d'instal·lació, subscrit per un instal·lador en baixa tensió que pertangui a l'empresa, segons model establert per l'Administració, que haurà de comprendre, almenys, el següent:

a) Les dades referents a les característiques principals de la instal·lació.

b) La potència prevista de la instal·lació.

c) Si és el cas, la referència del certificat de l'organisme de control que hagués fet amb qualificació de resultat favorable, la inspecció inicial.

d) Identificació de l'empresa instal·ladora responsable de la instal·lació i de l'instal·lador en baixa tensió que subscriu el certificat d'instal·lació;

e) Declaració expressa que la instal·lació ha sigut executada d'acord amb les prescripcions del Reglament electrotècnic per a baixa tensió, aprovat pel Reial decret 842/2002, de 2 d'agost, i, si és el cas, amb les especificacions particulars aprovades en la companyia elèctrica, així com, segons correspongui, amb el projecte o la memòria tècnica de disseny.

Obligacions en matèria d'informació i de reclamacions

Les empreses instal·ladores en baixa tensió han de complir les obligacions d'informació dels prestadors i les obligacions en matèria de reclamacions establides, respectivament, en els articles 22 i 23 de la Llei 17/2009, de 23 de novembre, sobre el lliure accés a les activitats de serveis i el seu exercici.

6.2. Instal·lació d'enllumenat
6.2.1. Instal·lació d'il·luminació
Descripció
Descripció

Il·luminació d'espais sense llum amb la presència de fonts de llum artificials, amb aparell d'enllumenat que reparteix, filtra o transforma la llum emesa per un o diversos llums elèctrics i que comprèn tots els dispositius necessaris per al suport, la fixació i la protecció dels llums i, en cas necessari, els circuits auxiliars en combinació amb els mitjans de connexió amb la xarxa d'alimentació.

Criteris de mesurament i valoració d'unitats

Unitat d'equip de lluminària, totalment acabada, incloent-hi l'equip d'encesa, fixacions, connexió comprovació i material menut. S'hi podran incloure la part proporcional de difusors, gelosies o reixetes.
Prescripcions sobre els productes
Característiques i recepció dels productes que s'incorporin a les unitats d'obra

Els llums, equips auxiliars, lluminàries i resta de dispositius compliran el que es disposa en la normativa específica per a cada tipus de material. Particularment, els llums fluorescents compliran els valors admesos pel Reial decret 187/2011, de 18 de febrer, pel qual s'estableixen els requisits d'eficiència energètica dels estabilitzadors de llums fluorescents.

Excepte justificació, els llums utilitzats en la instal·lació d'il·luminació de cada zona tindran limitada les pèrdues dels equips auxiliars, per la qual cosa la potència del conjunt llum més equip auxiliar no superarà els valors indicats en CTE DB-HE3.

La recepció dels productes, equips i sistemes es farà tal com es desenvolupa en la *Part II: Condicions de recepció de productes*. Aquest control comprèn el control de la documentació dels subministraments (inclosa la del marcatge CE quan sigui pertinent), el control mitjançant distintius de qualitat o avaluacions tècniques d'idoneïtat i el control mitjançant assaigs.

Productes amb marcatge CE:

- Columnes i bàculs d'enllumenat de formigó armat i formigó pretensat (vegeu *Part II: Relació de productes amb marcatge CE*, 13.1.).

- Columnes i bàculs d'enllumenat d'acer (vegeu *Part II: Relació de productes amb marcatge CE*, 13.2).

- Columnes i bàculs d'enllumenat d'alumini (vegeu *Part II: Relació de productes amb marcatge CE*, 13.3).

- Columnes i bàculs d'enllumenat de materials compostos polimèrics reforçats amb fibra (vegeu *Part II: Relació de productes amb marcatge CE*, 13.4).

Es durà a terme la comprovació de la documentació de subministrament en tots els casos, per verificar que coincideix el subministrat en obra amb el que s'indica en el projecte.

- Equips elèctrics per a muntatge exterior: grau de protecció mínima IP54, segons les UNE 20324 i IK 8 segons les UNE-EN 50102/A1CORR:2002. Muntats a una altura mínima de 2,50 m des de terra. Entrades i eixides de cables per la part inferior de l'envoltant.

- Lluminàries per a llums d'incandescència o de fluorescència i altres tipus de descàrrega i inducció: marca del fabricant, classe, tipus (encastable, per a adossar, per a suspendre, amb gelosia, amb difusor continu, estanca, antideflagrant…), grau de protecció, tensió assignada, potència màxima admissible, factor de potència, cablejat (secció i tipus d'aïllament, dimensions en planta), tipus de subjecció, instruccions de muntatge. Les lluminàries per a enllumenat interior se subjectaran a la sèrie de normes UNE-EN 60598-.

- Llum: marca d'origen, tipus o model, potència (watts), tensió d'alimentació (volts) i flux nominal (lúmens). Per als llums fluorescents, condicions d'encesa i color aparent, temperatura de color en K (segons el tipus de llum) i índex de rendiment de color. Els rètols lluminosos i les instal·lacions que els alimentin amb tensions assignades d'eixida en buit entre 1 i 10 kV, estaran subjectes al que es disposa en la sèrie de normes UNE EN 50107-.

- Accessoris per als llums de fluorescència (reactància, condensador i encebadors). Portaran gravades de manera clara i identificables les indicacions següents:

Reactància: marca d'origen, model, esquema de connexió, potència nominal, tensió d'alimentació, factor de freqüència i tensió, freqüència i corrent nominal d'alimentació.

Condensador: marca d'origen, tipus o referència al catàleg del fabricant, capacitat, tensió d'alimentació, tensió d'assaig quan aquesta sigui major que tres vegades la nominal, tipus de corrent per a la qual està previst, temperatura màxima de funcionament. Tots els condensadors que formen part de l'equip auxiliar elèctric dels llums de descàrrega, per a corregir el factor de potència dels estabilitzadors, hauran de portar connectada una resistència que asseguri que la tensió en borns del condensador no sigui major de 50 V transcorreguts 60 s des de la desconnexió del receptor.

Encebador: marca d'origen, tipus o referència al catàleg del fabricant, circuit i tipus de llum per als quals sigui utilitzable.

Equips elèctrics per als punts de llum: tipus —interior o exterior—, instal·lació adequada al tipus utilitzat, grau de protecció mínima.

- Conductors: secció mínima per a tots els conductors, inclòs el neutre. Els conductors de la xarxa de terra que uneixen els elèctrodes hauran de complir les condicions d'ITC-BT-09.

- Elements de fixació.

En les instal·lacions d'enllumenat en instal·lacions exteriors sota l'àmbit del Reial decret 1890/2008, de 14 de novembre:

- Els equips auxiliars que s'incorporen hauran de complir les condicions de funcionament establides en les normes UNE-EN de prescripcions de funcionament següents:

a) UNE-EN 60921:2006 i UNE-EN 60921:2006/A1:2006 - Estabilitzadors per a llums fluorescents.

b) UNE-EN 60923:2006 i UNE-EN 60923:2006/A1:2006 - Estabilitzadors per a llums de descàrrega, excloses les fluorescents.

c) UNE-EN 60929:2011/A1:2016 (ratificada).

- Estabilitzadors electrònics alimentats en corrent altern per a llums fluorescents.

- Amb excepció de les il·luminacions nadalenques i festives, els llums utilitzats en instal·lacions d'enllumenat exterior tindran una eficàcia lluminosa superior a:

a) 40 lum/W, per a enllumenats de vigilància i seguretat nocturna i de senyals i anuncis lluminosos

b) 65 lum/W, per a enllumenats viari, específic i ornamental.

- Les lluminàries incloent-hi els projectors, que s'instal·lin en les instal·lacions d'enllumenat excepte les d'enllumenat festiu i nadalenc, hauran de complir amb els requisits de l'esmentat RD respecte als valors de rendiment de la lluminària (η) i factor d'utilització (fu).

- Referent al factor de manteniment (fm) i al flux hemisfèric superior instal·lat (FHSinst), compliran el que es disposa en les ITCEA-06 i la ITC-EA-03, respectivament.

- Les lluminàries hauran de triar-se de manera que es compleixin els valors d'eficiència energètica mínima, per a instal·lacions d'enllumenat viari i la resta de requisits per a altres instal·lacions d'enllumenat, segons el que s'estableix en la ITC-EA-01.

- La potència elèctrica màxima consumida pel conjunt de l'equip auxiliar i llum de descàrrega, no superarà els valors especificats en la ITC-EA-04.

- Els sistemes d'accionament hauran de garantir que les instal·lacions d'enllumenat exterior s'encenguin i apaguin amb precisió a les hores previstes quan la lluminositat ambient ho requereixi, a fi d'estalviar energia. L'accionament de les instal·lacions d'enllumenat exterior podrà dur-se a terme mitjançant diversos dispositius, com, per exemple, fotocèl·lules, rellotges astronòmics i sistemes d'encesa centralitzada. Tota instal·lació d'enllumenat exterior amb una potència de llums i equips auxiliars superiors a 5 kW, haurà d'incorporar un sistema d'accionament per rellotge astronòmic o sistema d'encesa centralitzada, mentre que en aquelles amb una potència en llums i equips auxiliars inferior o igual a 5 kW també podrà incorporar-se un sistema d'accionament mitjançant fotocèl·lula.

- Amb la finalitat d'estalviar energia, les instal·lacions d'enllumenat arreplegades en el capítol 9 de la ITC-EA-02, es projectaran amb dispositius o sistemes per a regular el nivell lluminós. Els sistemes de regulació del nivell lluminós hauran de permetre la disminució del flux emès fins a un 50% del valor en servei normal, mantenint la uniformitat dels nivells d'il·luminació, durant les hores amb funcionament reduït.

Les peces que no compleixin les especificacions de projecte, hagin patit danys durant el transport o que presenten defectes seran rebutjades.

L'emmagatzematge dels productes en obra es farà dins dels respectius embalatges originals i d'acord amb les instruccions del fabricant. Serà en un lloc protegit de pluges i focus humits, en zones allunyades de possibles impactes. No estaran en contacte amb el terreny.

Prescripcions quant a l'execució per unitats d'obra

Característiques tècniques de cada unitat d'obra

- **Condicions prèvies: suport**

La fixació s'acabarà una vegada completat el parament que el suporta.

- **Compatibilitat entre els productes, elements i sistemes constructius**

Per a prevenir el fenomen electroquímic de la corrosió galvànica entre metalls amb diferent potencial, s'adoptaran les mesures següents:

Evitar el contacte entre dos metalls de diferent activitat. En cas de no poder evitar el contacte, s'hauran de triar metalls pròxims en la sèrie galvànica.

Aïllar elèctricament els metalls amb diferent potencial.

Evitar l'accés d'aigua i oxigen a la zona d'unió dels dos metalls.

Quan algun element de la instal·lació elèctrica hagi de discórrer paral·lel o instal·lar-se pròxim a una canonada d'aigua, es col·locarà sempre per damunt d'aquesta.

Procés d'execució

- **Execució**

Segons el CTE DB SUA 4, apartat 1, en cada zona es disposarà una instal·lació d'enllumenat que proporcioni el nivell d'il·luminació establit en la taula 1.1, mesurat arran de terra. En les zones dels establiments d'ús de públic concurrència en les quals l'activitat es desenvolupa amb un nivell baix d'il·luminació es disposarà una il·luminació d'abalisament en les rampes i en cada un dels escalons de les escales.

Segons el CTE DB HE 3, apartat 2.2, les instal·lacions d'il·luminació disposaran, per a cada zona, d'un sistema de regulació i control que compleixin les condicions següents:

Tota la zona disposarà almenys d'un sistema d'encesa i apagada manual, quan no disposi d'un altre sistema de control, i no s'acceptaran els sistemes d'encesa i apagada en quadres elèctrics com a únic sistema de control. Les zones d'ús esporàdic disposaran d'un sistema de control d'encesa i apagada de detecció de presència o sistema de temporització.

S'instal·laran sistemes d'aprofitament de la llum natural que regulin el nivell d'il·luminació en funció de l'aportació de llum natural, en la primera línia paral·lela de lluminàries situades a una distància inferior a 3 m de la finestra, i en totes les situades sota una claraboia, en els casos indicats de les zones dels grups 1 i 2 (segons l'apartat 2.1).

Les instal·lacions només podran ser executades per instal·ladors o empreses instal·ladores que compleixin la reglamentació vigent en l'àmbit d'actuació.

Una vegada replantejada la situació de la lluminària i efectuada la fixació al suport, es connectaran tant la lluminària com els accessoris, amb el circuit corresponent.

Es proveirà la instal·lació d'un interruptor de tall omnipolar situat en la part de baixa tensió.

Les parts metàl·liques accessibles dels receptors d'enllumenat que no siguin de Classe II o Classe III hauran de connectar-se de manera fiable i permanent al conductor de protecció del circuit.

En xarxes d'alimentació subterrànies, els tubs aniran soterrats a una profunditat mínima de 40 cm, mesurats des de la cota inferior del tub, i el diàmetre interior no serà inferior a 6 cm. Es col·locarà una cinta de senyalització que adverteixi de la presència de cables d'enllumenat exterior, situada a una distància mínima de terra de 10 cm i a 25 cm per damunt del tub.

- **Gestió de residus**

Els residus generats durant l'execució de la unitat d'obra seran tractats d'acord amb la *Part III: Gestió de residus de construcció o demolició en l'obra*.

- **Toleràncies admissibles**

Es rebutjarà la instal·lació quan:

Els valors de l'eficiència energètica de la instal·lació siguin inferiors als especificats en el projecte.

La il·luminació mitjana mesurada en instal·lacions interiors sigui un 10% inferior a l'especificada.

La il·luminació mitjana mesurada en instal·lacions exteriors sota l'àmbit del RD 1890/2008 sigui un 20% superior a l'especificada.

Els valors d'uniformitat de luminància/il·luminació i enlluernament no s'ajusten a les especificacions del projecte.

El tipus de llum i lluminària no s'ajusten a les especificacions de projecte.

Els valors de resplendor lluminosa nocturna i llum intrusa en instal·lacions exteriors sota l'àmbit del RD 1890/2008 no s'ajusten a les especificacions del projecte.

- **Condicions d'acabament**

Es comprovarà que els conjunts dels llums i els equips auxiliars disposen d'un certificat del fabricant que acrediti la potència total.

Al final de la instal·lació, i informada la direcció facultativa, l'instal·lador autoritzat emetrà la documentació reglamentària que acrediti la conformitat de la instal·lació amb la Reglamentació vigent.

Control d'execució, assaigs i proves

- **Control d'execució**

Llums, lluminàries, conductors, situació, altura d'instal·lació, connexió de terra, fonamentacions, bàculs: coincidiran en nombre i característiques amb el que s'especifica en el projecte.

Connexions: executades amb regletes o accessoris específics a aquest efecte.

- **Assaigs i proves**

Accionament dels interruptors d'encesa de l'enllumenat amb totes les lluminàries equipades amb els llums corresponents.

Potència elèctrica consumida per la instal·lació.

Uniformitat de la instal·lació.

Luminància mitjana de la instal·lació.

Enlluernament pertorbador i relació entorn (SR).

Conservació i manteniment

Tots els elements de la instal·lació es protegiran de la brutícia i de l'entrada d'objectes estranys.

Es procedirà a la neteja dels elements que ho necessitin abans del lliurament de l'obra.

Per a garantir en el transcurs del temps el manteniment dels paràmetres luminotècnics adequats i l'eficiència energètica de la instal·lació VEEI, es complirà el Pla de manteniment de les instal·lacions d'il·luminació que inclourà, entre altres accions, les operacions de reposició de llums amb la freqüència de reemplaçament, la neteja de lluminàries amb la metodologia prevista i la neteja de la zona il·luminada, incloent-hi en ambdues la periodicitat necessària. Aquest pla també tindrà en compte els sistemes de regulació i control utilitzats en les diferents zones.

En instal·lacions exteriors sota l'àmbit del RD 1890/2008 es portaran a cap les operacions de reposició de llums i neteja de lluminàries amb la periodicitat determinada pel càlcul del factor de manteniment. El responsable de l'execució del Pla de manteniment és el titular de la instal·lació.

Els mesuraments elèctrics i luminotècnics inclosos en el Pla de manteniment, les durà a terme un instal·lador autoritzat en baixa tensió, que haurà de portar un registre d'operacions de manteniment, en el qual es reflecteixin els resultats de les tasques portades a cap.

En aquest registre es numeraran correlativament les operacions de manteniment de la instal·lació d'enllumenat exterior, en què han de figurar, com a mínim, la següent informació:

a) El titular de la instal·lació i la ubicació d'aquesta.

b) El titular del manteniment.

c) El número d'ordre de l'operació de manteniment preventiu en la instal·lació.

d) El número d'ordre de l'operació de manteniment correctiu.

e) La data d'execució.

f) Les operacions dutes a terme i el personal que les va portar a cap.

A més, a fi de facilitar l'adopció de mesures d'estalvi energètic, es registrarà:

g) Consum energètic anual.

h) Temps d'encesa i apagada dels punts de llum.

i) Mesura i valoració de l'energia activa i reactiva consumida, amb discriminació horària i factor de potència,

j) Nivells d'il·luminació mantinguts.

El registre de les operacions de manteniment de cada instal·lació es farà per duplicat i se'n lliurarà una còpia al titular de la instal·lació. Aquests documents hauran de guardar-se almenys durant cinc anys, comptats a partir de la data d'execució de la corresponent operació de manteniment.

Prescripcions sobre verificacions a l'edifici acabat

Verificacions i proves de servei per a comprovar les prestacions finals de l'edifici

Documentació: certificats, butlletins i documentació addicional exigida per l'Administració competent.

En instal·lacions exteriors sota l'àmbit de l'RD 1890/2008:

• Verificació inicial, prèvia a la posada en servei: totes les instal·lacions.

• Inspecció inicial, prèvia a la posada en servei: les instal·lacions de més de 5 kW de potència instal·lada.

• Verificacions cada 5 anys: les instal·lacions de fins a 5 kW de potència instal·lada.

• Inspeccions cada 5 anys: les instal·lacions de més de 5 kW de potència instal·lada.

6.2.2. Indicadors lluminosos

Descripció

Descripció

Elements lluminosos, verticals i horitzontals, de funcionament automàtic o no, que serveixen per a orientar o senyalitzar els usuaris, i limitar el risc de danys a persones a conseqüència d'una il·luminació inadequada en zones de circulació dels edificis, tant interiors com exteriors, fins i tot en cas d'emergència o de fallada de l'enllumenat normal.

Criteris de mesurament i valoració d'unitats

Unitat d'equip de senyalització lluminosa, totalment col·locada, incloent-hi els senyals, il·luminació dels senyals totalment equipada, fixacions, establiment de connexió amb els aïllaments i el material menut necessaris.

Prescripcions sobre els productes

Característiques i recepció dels productes que s'incorporen a les unitats d'obra

La recepció dels productes, equips i sistemes es farà tal com es desenvolupa en la *Part II: Condicions de recepció de productes*. Aquest control comprèn el control de la documentació dels subministraments (inclosa la del marcatge CE quan sigui pertinent), el control mitjançant distintius de qualitat o avaluacions

tècniques d'idoneïtat i el control mitjançant assaigs.

Senyals:

El material de què es constitueixin els senyals serà resistent a les condicions ambientals i funcionals de l'entorn en què estiguin instal·lats, i la superfície del senyal no afavorirà el dipòsit de pols sobre aquest.

L'enllumenat dels senyals serà capaç de proporcionar el nivell d'il·luminació requerit en funció de la seva ubicació. En el cas de l'enllumenat d'emergència, aquest serà tal que en cas de fallada de l'enllumenat normal, subministrarà la il·luminació necessària per a facilitar la visibilitat als usuaris i que aquests puguin abandonar l'edifici impedint situacions de pànic i permetent la visió dels senyals indicatius de les eixides i la situació dels equips i mitjans de protecció existents.

Les formes, símbols gràfics, grandàries i colors dels senyals es determinaran mitjançant els principis arreplegats en les normes UNE corresponents.

Els senyals normalitzats hauran de portar anotada la referència a la norma d'on han sigut extretes.

Es tindran en compte les indicacions referides en el CTE DB SUA 4.

Els materials que no s'ajusten a l'especificat hauran de ser retirats.

No s'acceptaran les partides quan es varien les condicions inicials.

L'emmagatzematge dels productes en obra serà en un lloc protegit de pluges, focus humits, en zones allunyades de possibles impactes. No estaran en contacte amb el terreny.

Prescripcions quant a l'execució per unitats d'obra

Característiques tècniques de cada unitat d'obra

- **Condicions prèvies: suport**

La instal·lació serà fixa, i la fixació de la lluminària es farà una vegada acabat completament el parament en el qual es col·loqui.

- **Compatibilitat entre els productes, elements i sistemes constructius**

Per a prevenir el fenomen electroquímic de la corrosió galvànica entre metalls amb diferent potencial, s'adoptaran les mesures següents:

Evitar el contacte entre dos metalls de diferent activitat. En cas de no poder evitar el contacte, s'hauran de triar metalls pròxims en la sèrie galvànica.

Aïllar elèctricament els metalls amb diferent potencial.

Evitar l'accés d'aigua i oxigen a la zona d'unió dels dos metalls.

Procés d'execució

- **Execució**

En general, comptaran amb enllumenat d'emergència les zones i els elements assenyalats en el CTE DB SUA 4, apartat.

La posició de les lluminàries es farà segons el que s'indica en l'apartat 2.2 del CTE DB SUA 4:

Se situaran almenys a 2 m per damunt del nivell del sòl.

Es disposarà una en cada porta d'eixida i en posicions en les quals sigui necessari destacar un perill potencial o l'emplaçament d'un equip de seguretat. Com a mínim es disposaran en els punts indicats en el CTE DB SUA 4, apartat 2.2.

Els senyals se situaran en el lloc indicat en projecte, a 2 m per damunt del nivell del sòl, i es comprovarà que s'han col·locat una en cada porta d'eixida, escala i canvi de nivell o direcció, i en posicions en les quals sigui necessari destacar un perill potencial o l'emplaçament d'un equip de seguretat.

- **Gestió de residus**

Els residus generats durant l'execució de la unitat d'obra seran tractats d'acord amb la *Part III: Gestió de residus de construcció o demolició en l'obra*.

- **Condicions d'acabament**

Una vegada replantejada la situació de la lluminària i efectuada la fixació al suport, es connectaran tant la lluminària com els accessoris utilitzant els aïllaments corresponents.

Control d'execució, assaigs i proves

- **Assaigs i proves**

Mesurament dels nivells d'il·luminació en les zones de pas i eixides.

Desconnexió del subministrament principal i comprovació que l'enllumenat d'emergència entra en funcionament.

Es considerarà fallada d'alimentació el descens de la tensió d'alimentació per davall del 70% del valor nominal.

L'enllumenat d'emergència de les vies d'evacuació aconseguirà almenys el 50% del nivell d'il·luminació requerit al cap dels 5 s i el 100% als 60 s.

La instal·lació complirà les condicions de servei que s'indiquen a continuació durant una hora, com a mínim, a partir de l'instant en què tingui lloc la fallada:

En les vies d'evacuació l'amplària de la qual no excedeixi els 2 m, la il·luminació horitzontal en terra ha de ser, com a mínim, 1 lux al llarg de l'eix central i 0,5 lux en la banda central que comprèn almenys la meitat de l'amplària de la via. Les vies d'evacuació amb amplària superior a 2 m poden ser tractades com a diverses bandes de 2 m d'amplària, com a màxim.

En els punts en els quals estiguin situats els equips de seguretat, les instal·lacions de protecció contra incendis d'utilització manual i els quadres de distribució de l'enllumenat, la il·luminació horitzontal serà de 5 luxs, com a mínim.

Al llarg de la línia central d'una via d'evacuació, la relació entre la il·luminació màxima i la mínima no ha de ser major que 40:1.

Els nivells d'il·luminació establits han d'obtenir-se considerant nul el factor de reflexió sobre parets i sostres, i tenint en compte un factor de manteniment que englobi la reducció del rendiment lluminós a causa de la brutícia de les lluminàries i a l'envelliment dels llums.

Amb la finalitat d'identificar els colors de seguretat dels senyals, el valor mínim de l'índex de rendiment cromàtic Ra dels llums serà 40.

La il·luminació dels senyals d'evacuació indicatius de les eixides i dels senyals indicatius dels mitjans manuals de protecció contra incendis i primers auxilis, compliran els requisits següents:

La luminància de qualsevol àrea de color de seguretat del senyal ha de ser almenys de 2 cd/m^2 en totes les direccions de visió importants.

La relació de la luminància màxima a la mínima dins del color blanc o de seguretat no ha de ser major de 10:1, i s'hauran d'evitar variacions rellevants entre punts adjacents.

La relació entre la luminància Lblanca, i la luminància Lcolor >10, no serà menor que 5:1 ni major que 15:1.

Els senyals de seguretat han d'estar il·luminades almenys al 50% de la il·luminació requerida, al cap de 5 s, i al 100% al cap de 60 s.

.

6.3. Instal·lació de protecció

6.3.1. Instal·lació de sistemes antiintrusió

Descripció

Descripció

Conjunt de mesures de protecció, físiques i electròniques que, coordinades, eleven el nivell de seguretat, tant per a les persones que habiten l'edifici com els béns que conté.

La fi principal d'aquestes instal·lacions consisteix a detectar al més prompte

possible, i retardar raonablement, la comissió d'un acte delictiu, ja que permet algun temps de resposta, que en un percentatge molt elevat, impedeixi la consumació d'un delicte.

Criteris de mesurament i valoració d'unitats

El mesurament correspondrà al nombre d'unitats emprades de característiques iguals totalment instal·lades i connectades, fins i tot ports i accessoris.

Els cables de conducció elèctrica i tubs de protecció d'aquests a la intempèrie, es mesuraran i valoraran per metre lineal.
Prescripcions sobre els productes
Característiques i recepció dels productes que s'incorporin a les unitats d'obra

La recepció dels productes, equips i sistemes es farà tal com es desenvolupa en la *Part II: Condicions de recepció de productes*. Aquest control comprèn el control de la documentació dels subministraments (inclosa la del marcatge CE quan sigui pertinent), el control mitjançant distintius de qualitat o avaluacions tècniques d'idoneïtat i el control mitjançant assaigs.

S'estableixen diferents sistemes de protecció enfront del robatori:

- Central de procés (amb unitat d'alarma i unitat de senyalització):

Programació, memorització, autoprotecció.

Alimentació elèctrica i reserva energètica.

Zones d'intrusió.

- Sensors i detectors:

Detectors volumètrics: ultrasònics, infrarojos, microones, etc.

Detectors puntuals: d'obertura, de colp vibració, mixt, polsador manual, etc.

- Terminals d'alarma:

Acústic, òptic, etc.

Connexió amb central d'alarma.

Autoprotecció i antisabotatge.

- Canalitzacions:

Descripció de la topologia: bus, estrela, anell, etc.
Prescripcions quant a l'execució per unitats d'obra
Característiques tècniques de cada unitat d'obra

- **Condicions prèvies: suport**

El suport seran els paraments verticals o horitzontals pels quals discorri la instal·lació, sigui encastada o en superfície. Els tancaments hauran d'estar totalment executats sense revestiment si la instal·lació va encastada o totalment acabats si va en superfície.

- **Compatibilitat entre els productes, elements i sistemes constructius**

Per a prevenir el fenomen electroquímic de la corrosió galvànica entre metalls amb diferent potencial, s'adoptaran les mesures següents:

Evitar el contacte entre dos metalls de diferent activitat. En cas de no poder evitar el contacte, s'hauran de triar metalls pròxims en la sèrie galvànica.

Aïllar elèctricament els metalls amb diferent potencial.

Evitar l'accés d'aigua i oxigen a la zona d'unió dels dos metalls.

Procés d'execució

- **Execució**

En general l'execució dels diferents tipus d'instal·lacions de robatori, serà d'acord amb les recomanacions indicades pel fabricant.

Es faran regates en els tancaments i barandats d'aquells trams de la instal·lació en què els elements vagin encastats, i es taparan posteriorment amb algeps o morter.

Es fixaran i subjectaran els elements del sistema que vagin en superfície, al lloc i a l'altura especificada en el projecte o per la direcció facultativa.

Es col·locaran els conductors elèctrics, amb passafils impregnats de substàncies que faciliten que esvari per l'interior dels tubs.

Amb aquests cables ja col·locats s'interconnectaran tots els elements de la instal·lació i es procedirà al muntatge total d'aquesta.

- **Gestió de residus**

Els residus generats durant l'execució de la unitat d'obra seran tractats d'acord amb la *Part III: Gestió de residus de construcció o demolició en l'obra*.

Control d'execució, assaigs i proves

- **Control d'execució**

Situació dels components de la instal·lació de protecció antiintrusió.

Components de la instal·lació:

Seccions dels conductes elèctrics.

Diàmetres dels tubs de protecció d'aquests conductes.
7. Revestiments i paviments
7.1. Paviments de sòls i escales
7.1.1. Paviments ceràmics per a sòls i escales
Descripció
Descripció

Revestiment per a acabats de terres interiors, exteriors; per a escalons d'escales amb rajoles ceràmiques esmaltades o no, amb mosaic ceràmic de vidre; i per a peces complementàries i especials, que quedn assegurats al suport mitjançant un material d'unió, amb o sense acabat rejuntat.

Criteris de mesurament i valoració d'unitats

Metre quadrat d'enrajolat realment executat. Inclou els talls, la part proporcional de peces complementàries i especials, la rejuntada, l'eliminació de restes i la neteja.

Els revestiments d'escaló i els sòcols es mesuraran i valoraran per metre lineal.
Prescripcions sobre els productes
Característiques i recepció dels productes que s'incorporin a les unitats d'obra

La recepció dels productes, equips i sistemes es farà segons es desenvolupa en la «Part II: Condicions de recepció de productes». Això comprèn el control de la documentació dels subministraments (inclosa la del marcatge CE quan sigui pertinent), el control mitjançant distintius de qualitat o avaluacions tècniques d'idoneïtat i el control mitjançant assaigs.

Segons CTE DB HE 1, punt 6, de l'apartat 5.1, en cas de formar part de l'envoltant tèrmic, es comprovarà que les propietats higrotèrmiques dels productes utilitzats en els tancaments es corresponguin amb les especificades en el projecte: conductivitat tèrmica λ, factor de resistència a la difusió del vapor d'aigua μ, i, si és el cas, densitat ρ i calor específic c_p, que compleixi amb la transmitància tèrmica màxima exigida als tancaments que componen l'envoltant tèrmic.

Segons DB HR, apartat 4.1, en el plec de condicions del projecte han d'expressar-se les característiques acústiques dels productes utilitzats en els elements constructius de separació. Els productes que componen els elements constructius homogenis es caracteritzen per la massa per unitat de superfície kg/m^2.

- Rajoles ceràmiques (vegeu «Part II: Relació de productes amb marcatge CE», 8.4):

Gres esmaltat: rajoles amb absorció d'aigua baixa o mitjana-baixa, premsades en sec, esmaltades. Adequades per a terres interiors i exteriors.

Gres porcellànic: rajoles amb molt baixa absorció d'aigua, premsades en sec o extrudides i esmaltades o no esmaltades. Les seves característiques les fan particularment adequades per a terres interiors en edificació residencial, comercial, i fins i tot industrial, i terres exteriors.

Taulell català: rajoles amb absorció d'aigua des de mitjana-alta a alta o fins i tot molt alta, extrudides, generalment no esmaltades. S'utilitzen per a pavimentar terrasses, balcons i porxos.

Gres rústic: rajoles amb absorció d'aigua baixa o mitjana-baixa, extrudides, generalment no esmaltades. Per a revestiment de paviments exteriors.

Fang cuit: rajoles amb aparença rústica i alta absorció d'aigua, majoritàriament no esmaltades.

- Sistemes: conjunts de peces amb mesures, formes o colors diferents que tenen una funció comuna:

Sistemes per a escales; inclouen escalons, contrapetges, sòcols o rodapeus, generalment de gres.

Sistemes per a piscines: inclouen peces planes i tridimensionals. Són generalment esmaltades i de gres. Han de tenir bona resistència a la intempèrie i als agents químics de neteja i additius per a aigües de piscina.

- Mosaic: peces generalment quadrades i petites que es poden inscriure en un quadrat de 70 x 70 mm. Podran ser peces ceràmiques o de vidre.

- Peces complementàries i especials, de diverses mesures i formes: llistells, tacs, tires i algunes motlures i sanefes.

- Característiques mínimes que han de complir totes les rajoles ceràmiques.

Característiques dimensionals. Segons la UNE-EN ISO 10545-2. Segons especificació de l'annex de la norma UNE-EN 14411 aplicable al producte.

Expansió per humitat. Màxim 0,6 mm/m.

Resistència al clevillament. Segons la UNE-EN ISO 10545-13. Mínim 3 cicles sense clevillament.

Resistència química. Segons la UNE-EN ISO 10545-13: a productes domèstics: Mínim classe A; i a àcids i bases (baixa concentració): Mínim classe LB.

Resistència a les taques. Segons la UNE-EN ISO 10545-14: Mínim classe 3.

Resistència a l'esvarada, per a evitar el risc d'esvarabilitat dels sòls, segons l'ús i la localització en l'edifici se li exigirà una classe o una altra (taula 1.1 del CTE DB SUA 1).

Segons el CTE DB HS 1, apartat 2.3.2, quan es tracte de revestiment exterior, ha de tenir una resistència a la filtració determinada, segons el CTE DB HS 1.

- Bases per a enrajolament:

Sense base o enrajolament directe: sense base o amb capa no major de 3 mm, mitjançant pel·lícula de polietilè, feltre bituminós, estoreta especial, etc.

Base d'arena o graveta: amb arena grossa o graveta natural o de picada de gruix inferior a 2 cm per a anivellar, emplenar o separar. Ha d'emprar-se en estat sec.

Base d'arena estabilitzada: amb arena natural o de picada estabilitzada amb un conglomerant hidràulic. Pot servir de farciment.

Base de morter o capa de regularització. També podrà ser un terra flotant (vegeu el capítol «Terres flotants»): amb morter magre, de gruix entre 3 i 5 cm, per a possibilitar la col·locació amb capa fina o evitar la deformació de capes aïllants.

Base de morter armat. També podrà ser un terra flotant (vegeu el capítol «Terres flotants»): morter armat amb malla electrosoldada, el gruix pot ser entre 4 i 6 cm, aproximadament. S'utilitza com a capa de reforç per al repartiment de càrregues i per a garantir la continuïtat del suport.

- Sistema de col·locació en capa gruixuda: per a la col·locació es poden usar morters industrials (secs, humits), semiacabats i fets en obra. Material d'unió: morter tradicional (MC) (vegeu «Part II: Relació de productes amb marcatge CE», 19.1). Segons RC-16, per als morters d'obra s'utilitzaran, preferentment, els ciments d'obra, encara que es podran utilitzar també ciments comuns amb un contingut d'addició apropiat. Se seleccionaran els més adequats en funció de les característiques mecàniques, de blancor, si és el cas, i de contingut d'additiu airejant en el cas dels ciments d'obra.

- Sistema de col·locació en capa fina, adhesius (vegeu «Part II: Relació de productes amb marcatge CE», 8.4):

Adhesius cimentosos o morters cua (C): constituïts per conglomerants hidràulics, càrregues minerals i additius orgànics. Hi ha dues classes principals: adhesiu cimentós normal (C1) i adhesiu cimentós millorat (C2).

Adhesius en dispersió o pastes adhesives (D): constituït per un conglomerant orgànic, additius orgànics i càrregues minerals. Existeixen dues classes: adhesiu en dispersió normal (D1) i adhesiu en dispersió millorat (D2).

Adhesius de resines reactives (R): constituït per resines sintètiques, additius orgànics i càrregues minerals. Existeixen dues classes principals: adhesiu de resines reactives normal (R1) i adhesiu de resines reactives millorat (R2).

Característiques dels materials d'unió: adherència mecànica i química, temps obert, deformabilitat, durabilitat a cicles de gel i desglaç, etc.

- Material de rejuntada:

Material de rejuntada cimentosa (CG): constituït per conglomerants hidràulics, càrregues minerals i additius orgànics, que només han de mesclar-se amb aigua o addició liquida just abans d'utilitzar-se. Existeixen dues classes: normal (CG1) i millorat (CG2). Les seves característiques fonamentals són: resistència a abrasió; resistència a flexió; resistència a compressió; retracció; absorció d'aigua.

Material de rejuntada de resines reactives (RG): constituït per resines sintètiques, additius orgànics i càrregues minerals. Les seves característiques fonamentals són: resistència a abrasió; resistència a flexió; resistència a la compressió; retracció; absorció d'aigua.

Lletada de ciment (L): producte no normalitzat preparat *in situ* amb ciment pòrtland i càrregues minerals.

- Material de farciment de les juntes (vegeu «Part II: Relació de productes amb marcatge CE», segons el material):

Juntes estructurals: perfils o cobrecantells de plàstic o metall, màstics, etc.

Juntes perimetrals: poliestirè expandit, silicona.

Juntes de partició: perfils, materials elàstics o material de farciment de les juntes de col·locació.

Amb la finalitat de limitar el risc d'esvarada, els sòls tindran una classe (resistència a l'esvarada) adequada segons el DB-SUA 1, en funció de l'ús i la localització en l'edifici.

Prescripcions quant a l'execució per unitats d'obra

Característiques tècniques de cada unitat d'obra

Segons el DB HR, apartat 4.2, en el plec de condicions del projecte han d'expressar-se les característiques acústiques dels elements constructius que s'han obtingut mitjançant assaigs en laboratori. Si s'han obtingut mitjançant mètodes de càlcul, els valors obtinguts i la justificació dels càlculs han d'incloure's en la memòria del projecte i consignar-se en el plec de condicions.

- **Condicions prèvies: suport**

La posada en l'obra dels revestiments ceràmics es durà a terme per professionals especialistes amb la supervisió de la direcció facultativa.

En general, el suport per a la col·locació de rajoles ha de reunir les següents característiques: estabilitat dimensional, estabilitat en la flexibilitat, resistència mecànica, sensibilitat a l'aigua, i planitud.

En general, el suport per a la col·locació de rajoles ha de reunir les següents

característiques: estabilitat dimensional, flexibilitat, resistència mecànica, sensibilitat a l'aigua i planitud.

Quant a l'estabilitat dimensional del suport base es comprovaran els temps d'espera des de la fabricació.

Quant a les característiques de la superfície de col·locació, reunirà les següents:

- Planitud:

Capa gruixuda: es comprovarà que poden compensar-se les desviacions amb gruix de morter.

Capa fina: es comprovarà que la desviació màxima amb regla de 2 m no excedeix els 3 mm.

- Humitat:

Capa gruixuda: en la base d'arena (capa de separació) es comprovarà que no hi ha excés d'humitat.

Capa fina: es comprovarà que la superfície està aparentment seca.

- Neteja: absència de pols, pegots, oli, etc.

- Flexibilitat: la fletxa activa dels forjats no serà superior a 10 mm.

- Resistència mecànica: el forjat haurà de suportar sense trencament o danys les càrregues de servei, el pes permanent del revestiment i les tensions del sistema de col·locació.

- Rugositat: en cas de suports tradicionals de fàbrica ceràmica, referits, etc., molt llisos i poc absorbents, s'augmentarà la rugositat per picada o altres mitjans si es requereix utilitzar com a material d'unió un morter de ciment. En cas de suports disgregables es procedirà a aplicar tècniques i/o productes que asseguren un suport dur, estable i segur per a col·locar-hi les rajoles.

- Impermeabilització: sobre suports de fusta o algeps serà convenient preveure una emprimació impermeabilitzant.

- Humitat: en cas de capa fina, la superfície tindrà una humitat inferior al 3%.

En algunes superfícies com ara suports preexistents en obres de rehabilitació, poden ser necessàries actuacions addicionals per a comprovar l'acabat i l'estat de la superfície (rugositat, porositat, duresa superficial, presència de zones buides, etc.).

En suports deformables o subjectes a moviments importants, s'usarà adhesiu deformable (S1 o S2) i material de rejuntada de major deformabilitat.

En cas d'enrajolat pres amb capa fina sobre fusta o revestiment ceràmic existent, s'aplicarà prèviament una emprimació com a pont d'adherència, llevat que l'adhesiu a utilitzar sigui C2 de dos components o R.

En cas d'enrajolat pres amb capa fina sobre revestiment existent de terratzo o pedra natural, es podrà tractar la superfície amb una emprimació, o bé escalabornar, però també es podrà usar un adhesiu apte per a superfícies no absorbents.

Procés d'execució

- **Execució**

Condicions generals:

Es col·locarà en unes condicions climàtiques normals (5 °C a 30 °C) i es procurarà evitar el solejat directe, els corrents d'aire, les pluges i el risc de gelades.

- Preparació:

Aplicació, si és el cas, de base de morter de ciment. Disposició de capa de separació, en cas d'estar prevista en el projecte. Aplicació, si és el cas, d'emprimació.

Existeixen dos sistemes de col·locació:

Col·locació en capa gruixuda: es col·loca la ceràmica directament sobre el suport, encara que en els sòls s'ha de preveure una base d'arena o un altre sistema de separació.

Col·locació en capa fina: es fa generalment sobre una capa prèvia de regularització del suport.

- Execució:

Pastat:

Amb adhesius cimentosos: segons les recomanacions del fabricant, es pastarà el producte fins a obtenir una massa homogènia i cremosa. Després del pastat, es mantindrà la pasta en repòs durant uns minuts. Abans de l'aplicació es farà un breu pastat. Amb adhesius en dispersió: es presenten preparats per a utilitzar-los. Amb adhesius de resines reactives: segons indicacions del fabricant.

Col·locació general:

És recomanable, en col·locar, mesclar peces de diverses caixes. Les peces ceràmiques es col·locaran sobre la massa estesa pressionant-les amb colps lleugers amb una maça de goma i movent-les lleugerament fins a aconseguir la xafada total dels solcs de l'adhesiu per a aconseguir un contacte total. Les rajoles es col·locaran dins del temps obert de l'adhesiu, abans que formi una pel·lícula seca en la superfície que eviti l'adherència. Es recomana estendre l'adhesiu en panys no majors de 2 m^2. En cas de mosaics: el paper de la cara vista es desprendrà després de la col·locació i la xarxa dorsal quedarà incorporada al material d'unió. En cas de productes porosos no esmaltats, es recomana l'aplicació d'un producte antiadherent del ciment, prèviament a les operacions de rejuntada per a evitar la retenció i l'enduriment sobre la superfície del revestiment.

Juntes

La separació mínima entre rajoles serà d'1,5 mm. En cas de suports deformables, la separació entre rajoles serà major o igual a 3 mm.

Juntes de col·locació i rejuntada: pot ser aconsellable omplir parcialment les juntes de col·locació amb tires d'un material compressible abans d'omplir-les totalment. El material compressible no hauria d'adherir-se al material de rejuntada o, en un altre cas, ha de cobrir-se amb una cinta de separació. Aquestes cintes són generalment autoadhesives.
La profunditat mínima de la rejuntada serà de 6 mm. S'hauran d'emplenar a les 24 hores de l'enrajolat.

Juntes de moviment estructurals: hauran de travessar totes les capes del revestiment fins a arribar al suport, incloent-hi la capa de separació si n'hi hagués. L'amplària d'aquestes juntes s'ha de respectar en totes les capes segons la UNE-EN 138002:2017 i ha de ser, com a mínim, la de la junta del suport. Es rematen usualment emplenant-les amb materials d'elasticitat duradora, o perfils.

Juntes de moviment estructurals: hauran d'arribar al suport, incloent-hi la capa de separació, si n'hi hagués. L'amplària d'aquestes juntes ha de ser, com a mínim, la de la junta del suport. Es rematen usualment emplenant-les amb materials d'elasticitat duradora.

Juntes de moviment perimetrals: evitaran el contacte de l'enrajolat amb altres elements com ara parets, pilars exempts i elevacions de nivell. S'han de preveure abans de col·locar la capa de regularització, i deixar-se en els límits de les superfícies horitzontals a enrajolar amb altres elements com ara parets, pilars, etc. Han de ser juntes contínues amb una amplària major o igual de 5 mm. Podran quedar ocultes pel sòcol o pel revestiment adjacent. Hauran d'estar netes de restes de materials d'obra i arribar fins al suport.

Juntes de partició (dilatació): la superfície màxima a revestir sense aquestes juntes és de 40 m^2 en interiors, segons la UNE-EN 138002:2017; i de la meitat en l'exterior. La posició de les juntes l'haurà determinada el projectista, si no, la direcció facultativa haurà de replantejar-les de manera que no estiguin creuades en el pas, si no, haurien de protegir-se. Aquestes juntes hauran de tallar el revestiment ceràmic, l'adhesiu i el morter base amb una amplària major o igual de 5 mm. Poden emplenar-se amb perfils o materials elàstics.

Tall i trepat:

Els trepants que es facin en les peces per al pas de canonades tindran un diàmetre d'1 cm més que el diàmetre d'aquestes. Les rajoles tallades es col·locaran en els extrems del paviment.

- **Gestió de residus**

Els residus generats durant l'execució de la unitat d'obra es tractaran d'acord amb la «Part III: Gestió de residus de construcció o demolició en l'obra».

- **Toleràncies admissibles**

Característiques dimensionals per a la col·locació amb junta mínima:

- Longitud i amplària/rectitud de costats:

Per a L ≤ 100 mm ± 0,4 mm.

Per a > L 100 mm ± 0,3% i ± 1,5 mm.

- Ortogonalitat:

Per a L ≤ 100 mm ± 0,6 mm.

Per a > L 100 mm ± 0,5% i ± 2,0 mm.

- Planitud de la superfície:

Per a L ≤ 100 mm ± 0,6 mm.

L > 100 mm ± 0,5% i + 2,0/- 1,0 mm.

Segons el CTE DB SUA 1, apartat 2, per a limitar el risc de caigudes, el sòl ha de complir les condicions següents:

No tindrà juntes que presenten un ressalt de més de 4 mm. Els elements sortints del nivell del paviment, puntuals i de petita dimensió (per exemple, els tancadors de portes) no han de sobreeixir del paviment més de 12 mm i el sortint que excedeixi els 6 mm en les seves cares enfrontades al sentit de circulació de les persones no ha de formar un angle amb el paviment que excedeixi els 45°.

Els desnivells menors o iguals de 5 cm es resoldran amb un pendent ≤ 25%.

En zones per a la circulació de persones, el sòl no presentarà perforacions o buits on pugui introduir-se una esfera d'1,5 cm de diàmetre.

- **Condicions d'acabament**

En revestiments porosos és habitual aplicar tractaments superficials d'impermeabilització amb líquids hidròfugs i ceres per a millorar el comportament contra les taques i evitar l'aparició d'eflorescències.

Aquest tractament pot ser previ o posterior a la col·locació.

En paviments que hagin de suportar agressions químiques, el material de rejuntada ha de ser de resines de reacció de tipus epòxid.

Una vegada finalitzada la col·locació i la rejuntada, i després de respectar el temps d'assecat de la lletada de ciment o del material de rejuntada que indica el fabricant, es netejarà la superfície del material ceràmic en una primera operació amb esponja rígida en humit, i posteriorment amb una solució netejadora àcida diluïda per a eliminar les restes de material.

Mai ha d'efectuar-se una neteja àcida sobre revestiments que s'han col·locat recentment. És convenient impregnar la superfície amb aigua neta prèviament a qualsevol tractament químic i rentar amb aigua immediatament després del tractament per a eliminar les restes de productes químics.

Control d'execució, assaigs i proves

- **Control d'execució**

- De la preparació:

Aplicació de base de ciment: comprovar dosatge, consistència i planitud final.

Capa fina, desviació màxima mesura amb regla de 2 m: 3 mm.

Capa de separació: per a terres, comprovar la disposició i el gruix.

Aplicació d'emprimació: verificar la idoneïtat de l'emprimació i que l'aplicació es faci seguint les instruccions del fabricant.

- Comprovació dels materials i col·locació de l'enrajolat:

Rajola: verificar que s'ha fet el control d'assegurament.

Morter de ciment (capa gruixuda):

Comprovar que les rajoles s'han humitejat per immersió en aigua.

Comprovar el reglat i l'anivellament del morter fresc estès.

En terres: comprovar que abans de la col·locació de les rajoles s'empolvora ciment sobre el morter fresc estès.

Adhesiu (capa fina):

Verificar que el tipus d'adhesiu correspon a l'especificat en el projecte.

Aplicació de l'adhesiu:

Comprovar que s'utilitza seguint les instruccions del fabricant.

Comprovar gruix, extensió i pentinat amb plana dentada adequada.

Temps obert de col·locació:

Comprovar que les rajoles es col·loquen abans que es formi una pel·lícula sobre la superfície de l'adhesiu.

Comprovar que les rajoles s'assentin definitivament abans que conclogui el temps obert de l'adhesiu.

Col·locació per doble encolat: comprovar que s'utilitza aquesta tècnica en enrajolats en exteriors i per a rajoles de format superior a 30 cm de costat o superfície 900 cm^2, rajoles amb relleu en el revers que dificulten el bon contacte amb l'adhesiu, revestiments ceràmics calefactats, làmines ceràmiques de poc gruix o en cas d'utilitzar sistemes d'anivellament de rajoles ceràmiques (falques).

Juntes de moviment:

Estructurals: comprovar que es cobreixen i s'utilitza un segellat adequat.

Perimetrals i de partició: comprovar la disposició, que no es cobreixen d'adhesiu i que s'utilitza un material adequat per a farcir-les.

Juntes de col·locació: verificar que el tipus de material de rejuntada correspon amb l'especificat en el projecte. Comprovar l'eliminació i la neteja del material sobrant.

- Comprovació final:

Desviació de planitud del revestiment: la desviació (cella) entre dues rajoles adjacents no ha d'excedir 1 mm (junta < 6 mm) o 2 mm (junta > 6 mm). La desviació màxima es mesurarà amb regla de 2 m.

Per a paraments, no ha d'excedir els 2 mm.

Per a terres, no ha d'excedir els 3 mm.

Alineació de juntes de col·locació; la diferència d'alineació de juntes es mesurarà amb regla d'1 m.

Per a paraments: no ha d'excedir de ± 1 mm.

Per a terres: no ha d'excedir de ± 3 mm.

Neteja final: comprovació i mesures de protecció.

Conservació i manteniment

Les zones recentment pavimentades hauran de senyalitzar-se per a evitar que el paviment es transiti abans del temps recomanat pel fabricant de l'adhesiu. Es col·locarà una protecció adequada contra possibles danys deguts a treballs posteriors, i es podrà cobrir amb cartó, plàstics gruixuts, etc.

Prescripcions sobre verificacions a l'edifici acabat

Verificacions i proves de servei per a comprovar les prestacions finals de l'edifici

En cas que es facin mesuraments *in situ* per a comprovar les exigències d'aïllament acústic a soroll aeri, d'aïllament acústic a soroll d'impactes i de limitació del temps de reverberació, es faran per laboratoris i segons el que estableixen les normes UNE-EN ISO 16283-1:2015, UNE-EN ISO 16283-1:2015+A1:2018 i UNE-EN ISO 16283-3:2016 per a soroll aeri i la UNE-EN ISO 3382-1:2010 i UNE-EN ISO 3382-2:2008+ERRATUM:2009 V2 per a temps de reverberació. La valoració global dels resultats dels mesuraments d'aïllament es farà d'acord amb les definicions de diferència de nivells estandarditzada per a cada tipus de soroll que estableix l'annex H del DB HR.

Per al compliment de les exigències del DB HR s'admeten toleràncies entre els valors obtinguts per mesuraments *in situ* i els valors límit establits en l'apartat 2.1 del DB HR, de 3 dB per a aïllament a soroll aeri, de 3 dB per a aïllament a soroll d'impacte i de 0,1 s per a temps de reverberació.

7.1.2. Soleres

Descripció

Descripció

Capa resistent composta per una subbase granular compactada, impermeabilització i una capa de formigó amb gruix variable segons l'ús per al qual estigui indicat. Es recolza sobre el terreny, i es pot disposar directament com a paviment mitjançant un tractament d'acabat superficial, o bé com a base per a un altre paviment.

S'utilitza per a base d'instal·lacions o per a locals amb sobrecàrrega estàtica variable, segons l'ús per al qual estigui indicat (garatge, locals comercials, etc.).

Criteris de mesurament i valoració d'unitats

Metre quadrat de solera acabada, amb les diferents grossàries i característiques del formigó. Inclou, si és el cas, una subbase granular compactada, però no inclou la preparació de l'esplanada (vegeu capítol «Estructures d'acer»). Inclou, o no, la realització de les juntes per a dilatació. S'ha d'indicar l'acabat superficial: planeig mecànic (tipus helicòpter) o reglejat amb regla, llis o molt llis.

Les juntes es poden mesurar i valorar per metre lineal, fins i tot la col·locació de separadors de poliestirè, amb tall, farciment i col·locació del segellament.

Quilogram d'acer per a armar o metre quadrat de malla electrosoldada. Cal indicar les dimensions, el tipus d'acer i el tractament, si és el cas. Cal incloure despuntaments, solapes, minves, filferro de lligat, separadors i materials i eines necessàries per a posar-ho correctament en l'obra.

Les fibres, en cas de prescriure, s'inclouen en el preu del metre quadrat de solera. Cal indicar la seva dotació en quilos per metre cúbic (kg/m³).

En cas de projectar passadors, s'abonaran com a part proporcional de les juntes o del metre quadrat de solera.

Prescripcions sobre els productes

Característiques i recepció dels productes que s'incorporin a les unitats d'obra

Segons CTE DB HE 1, punt 6, de l'apartat 5.1, en cas de formar part de l'envoltant tèrmic, es comprovarà que les propietats higrotèrmiques dels productes utilitzats en els tancaments es corresponen amb les especificades en el projecte: conductivitat tèrmica λ, factor de resistència a la difusió del vapor d'aigua μ, i, si és el cas, densitat ρ i calor específic c_p, que compleixi amb la transmitància tèrmica màxima exigida als tancaments que componen l'envoltant tèrmic.

Segons DB HR, apartat 4.1, en el plec de condicions del projecte han d'expressar-se les característiques acústiques dels productes utilitzats en els elements constructius de separació. Els productes que componen els elements constructius homogenis es caracteritzen per la massa per unitat de superfície kg/m^2.

- Capa subbase: podrà ser de graves, tot-u compactats, etc.

- Impermeabilització (vegeu «Part II: Relació de productes amb marcatge CE», 4): podrà ser de làmina de polietilè, etc.

- Formigó en massa:

- Ciment (vegeu «Part II: Relació de productes amb marcatge CE», 19.1): complirà les exigències quant a composició, característiques mecàniques, físiques i químiques que estableix la Instrucció RC-16.

- Àrids (vegeu «Part II: Relació de productes amb marcatge CE», 19.1): compliran les condicions fisicoquímiques, fisicomecàniques i granulomètriques establides en el *Codi estructural*. Es recomana que la grandària màxima de l'àrid sigui inferior a 40 mm, per a facilitar la posada en l'obra del formigó.

- Aigua: s'admetran totes les aigües potables, les tradicionalment empleades i les reciclades procedents del rentat de botes de la central de formigonada. Hauran de complir les condicions de l'article 29 del *Codi estructural*. En cas de dubte, l'aigua haurà de complir les condicions d'aquest article.

- Armadura de retracció: serà de malla electrosoldada de barres o filferros corrugats que compleix les condicions quant a adherència i característiques mecàniques mínimes establides en el *Codi estructural*.

- Aglomerants, aglomerants compostos i mescles fetes en fàbrica per a terres autoanivelladors a base de sulfat de calci (vegeu «Part II: Relació de productes amb marcatge CE», 19.1).

- Aglomerants per a soleres contínues de magnèsia. Magnèsia càustica i clorur de magnesi (vegeu «Part II: Relació de productes amb marcatge CE», 19.1).

Incompatibilitats entre materials: en l'elaboració del formigó, a causa de la seva perillositat, es permet l'ús d'àrids que continguin sulfurs oxidables en una proporció molt baixa, segons el que indica el *Codi estructural*.

- Sistema de drenatge

Drens lineals: tubs de formigó porós o de PVC, polietilè, etc. (vegeu «Part II: Relació de productes amb marcatge CE», 14.1).

Drens superficials: làmines drenants de polietilè i geotèxtil, etc. (vegeu «Part II: Relació de productes amb marcatge CE», 4.3).

- Paviments d'àrids naturals o procedents de picada, etc.

- Arquetes de formigó.

- Segellador de juntes de retracció (vegeu «Part II: Relació de productes amb marcatge CE», 9): serà de material elàstic. Serà de fàcil introducció en les juntes i adherent al formigó.

- Farciment de juntes de contorn (vegeu «Part II: Relació de productes amb marcatge CE», 3): podrà ser de poliestirè expandit, etc.

- Fibres d'acer, polimèriques o orgàniques. Les fibres d'acer seran d'acord amb la UNE-EN 14889-1:2008 i s'indicarà si es tracta de fibra trefilada, en làmina, rascat en calent o altres. Les fibres plàstiques compliran la UNE-EN 14889-2:2008 i ha d'indicar-se si són en monofilaments extruïts o en làmines fibril·lades. El projecte ha de definir les condicions, les característiques, la resistència característica, si és el cas, i la longitud de les fibres.

- Formigó amb fibres: s'indicarà en aquest cas en la denominació de la unitat d'obra el material, el tipus, les dimensions (longitud, característiques de la secció i diàmetre equivalent, esveltesa), les característiques de les fibres, així com el contingut de fibres en quilos per metre cúbic (kg/m³). La relació de les característiques de les fibres podrà ser substituïda per la referència a la designació comercial completa, amb l'afegitó "o similar", i acompanyada d'una fitxa tècnica prèviament acceptada per la direcció de les obres.

- Passadors d'acer.

S'eliminaran de les graves apilades, les zones segregades o contaminades per pols, per contacte amb la superfície de suport, o per inclusió de materials estranys.

L'àrid natural o de picada utilitzat com a capa de material filtrant estarà exempt d'argiles i/o taps i de qualsevol altra mena de materials estranys.

Es comprovarà que el material sigui homogeni i que tingui un nivell d'humitat adequat per a evitar que se segregui durant la posada en l'obra i per a aconseguir el grau de compactació exigit. Si la humitat no és l'adequada, s'adoptaran les mesures necessàries per a corregir-la sense alterar l'homogeneïtat del material.

Es formaran i explotaran els apilaments de les graves, de manera que s'eviti que se segreguin o compactin.

Els residus generats durant l'execució de la unitat d'obra seran tractats segons la «Part III: Gestió de residus de construcció o demolició en l'obra».

Prescripcions quant a l'execució per unitats d'obra

Característiques tècniques de cada unitat d'obra

Segons el DB HR, apartat 4.2, en el plec de condicions del projecte han d'expressar-se les característiques acústiques dels elements constructius obtingudes mitjançant assaigs en laboratori. Si aquestes s'han obtingut mitjançant mètodes de càlcul, els valors obtinguts i la justificació dels càlculs han d'incloure's en la memòria del projecte i consignar-se en el plec de condicions.

- **Condicions prèvies: suport**

S'haurà compactat prèviament el suport o l'esplanada i estarà net de restes d'obra.

Les instal·lacions enterrades estaran acabades.

Es fixaran punts de nivell per a fer la solera.

- **Compatibilitat entre els productes, elements i sistemes constructius**

Per a prevenir el fenomen electroquímic de la corrosió galvànica entre metalls amb diferent potencial, s'adoptaran les següents mesures:

Evitar el contacte entre dos metalls de diferent activitat. En cas de no poder evitar el contacte, s'hauran de seleccionar metalls pròxims en la sèrie galvànica.

Aïllar elèctricament els metalls amb diferent potencial.

Evitar l'accés d'aigua i oxigen a la zona d'unió dels dos metalls.

No es disposaran soleres en contacte directe amb terres d'argiles expansives, ja que podrien produir-se bombaments, alçaments i trencaments dels paviments, clevillament de particions interiors, etc.

Procés d'execució

· **Execució**

- Execució de la subbase granular:

S'estendrà sobre el terreny net i compactat. Es compactarà mecànicament i s'enrasarà.

- Col·locació de la làmina de polietilè sobre la subbase.

- Capa de formigó:

S'estendrà una capa de formigó sobre la làmina impermeabilitzant; el gruix vindrà definida en el projecte segons l'ús i la càrrega que hagi de suportar. Si es necessita una malla electrosoldada es disposarà abans de col·locar el formigó. El curat es farà complint el que especifica l'article 52.5 del *Codi estructural*.

- Juntes de contorn:

Abans d'abocar el formigó es col·locarà l'element separador compressible, per exemple, de poliestirè expandit que formarà la junta de contorn al voltant de qualsevol element que interrompi la solera, com pilars i murs.

- Juntes de retracció:

S'executaran mitjançant encaixos previstos o fets posteriorment a màquina, no separades més de 6 m, que penetraran en 1/3 del gruix de la capa de formigó.

- Drenatge. Segons el CTE DB HS 1, apartat 2.2.2:

Si és necessari, es disposarà una capa drenant i una capa filtrant sobre el terreny situat sota terra. En cas que s'utilitzi com a capa drenant un paviment, haurà de disposar-se una làmina de polietilè per damunt.

Es disposaran tubs drenants en el terreny situat sota terra, connectats a la xarxa de sanejament o a qualsevol sistema de recollida per a poder reutilitzar posteriorment. Quan aquesta connexió estigui situada per damunt de la xarxa de drenatge, es col·locarà almenys una cambra de bombament amb dues bombes de buidatge.

En el cas de murs pantalla els tubs drenants es col·locaran a un metre sota terra i repartits uniformement al costat del mur pantalla.

Es col·locarà un pou drenant per cada 800 m^2 en el terreny situat sota terra. El diàmetre interior del pou serà com a mínim de 70 cm. El pou haurà de disposar d'una envoltant filtrant capaç d'impedir l'arrossegament de fins del terreny. Hauran de disposar-se dues bombes de buidatge, una connexió per a l'evacuació a la xarxa de sanejament o a qualsevol sistema de recollida per a reutilitzar posteriorment i un dispositiu automàtic perquè el buidatge sigui permanent.

- **Gestió de residus**

Els residus generats durant l'execució de la unitat d'obra seran tractats segons la «Part III: Gestió de residus de construcció o demolició en l'obra».

En cas de centrals d'obra per a la fabricació de formigó, l'aigua procedent del rentat de les instal·lacions o dels elements de transport del formigó s'abocarà sobre zones específiques, impermeables i adequadament senyalitzades. Les aigües emmagatzemades d'aquesta manera podran reutilitzar-se com a aigua de pastat per a la fabricació del formigó.

Sempre que es compleixin els requisits establits a aquest efecte en l'article 29 del *Codi estructural*.

Com a criteri general, es procurarà evitar la neteja dels elements de transport del formigó en l'obra. En cas que fos inevitable aquesta neteja, s'haurà de seguir un procediment semblant a l'anteriorment indicat per a les centrals d'obra.

En cas de produir-se situacions accidentals que provoquen afeccions mediambientals tant al sòl com a aqüífers pròxims, el constructor haurà de sanejar el terreny afectat i sol·licitar la retirada dels corresponents residus per un gestor autoritzat. En cas de produir-se l'abocament, es gestionaran els residus generats segons el que indica l'indicador prestacional definit en el núm. 3.51 de la taula A2.A.1.1 de l'annex núm. 2 del *Codi estructural*.

- **Toleràncies admissibles**

Es comprovarà que les dimensions executades presenten unes desviacions admissibles per al funcionament adequat de la construcció. S'estarà al que disposa el projecte d'execució o, si no, al que estableixen els annexos 14 («Toleràncies en elements de formigó») i 16 («Toleràncies en elements d'acer») del *Codi estructural*. En particular:

-La desviació vertical mesurada amb regla de 3 m col·locada en qualsevol part de la llosa o solera i recolzada sobre dos punts serà de diferents maneres, segons l'acabat superficial especificat. Si l'acabat és aplanat mecànic la tolerància és de dotze mil·límetres (+/- 12 mm); si és reglejat amb regla, de huit mil·límetres (+/- 8 mm); si és llis, de cinc mil·límetres (+/- 5 mm) i si és molt llis, de tres mil·límetres (+/- 3 mm). El mètode de la regla és molt imperfecte i s'ha de tractar de substituir per una avaluació estadística de mesures de planitud i d'anivellament.

-La desviació en planta respecte a l'alineació del projecte, no haurà de ser superior a tres centímetres (3 cm), i la superfície de la capa haurà de tenir els pendents dels plànols amb una desviació de l'1 per mil.

-El gruix del paviment no podrà ser inferior, en cap punt, al que s'hagi previst en els plànols de seccions tipus. En tots els perfils es comprovarà l'amplària del paviment, que en cap cas podrà ser inferior a la deduïda de la secció tipus dels plànols.

- **Condicions d'acabament**

La superfície de la solera s'acabarà amb major o menor rugositat, mitjançant reglat, remolinat, etc., que dependrà de si posteriorment s'aplicarà una pintura, s'executarà un paviment assegurat en capa gruixuda, en capa fina, una capa d'àrid intermedi, etc.

Acabades les operacions de remolinat, i mentre el formigó estigui encara fresc, s'arredoniran acuradament les vores de les lloses amb una plana corba.

Sempre que sigui necessari, durant el primer període d'enduriment es protegirà el formigó fresc contra el rentat per pluja, la dessecació ràpida (especialment en condicions de baixa humitat relativa de l'aire, forta insolació o vent), i els refredaments bruscos o la congelació. Per a això, es podrà emprar una làmina de plàstic, un producte de curat resistent a la pluja, o un altre procediment que autoritzi el director de les obres.

El formigó es curarà amb un producte filmògen, llevat que el director de les obres autoritzi l'ús d'un altre sistema. Hauran de sotmetre's a curat totes les superfícies de la llosa o solera exposades, incloses les vores laterals, tan bon punt hagin finalitzat les operacions d'acabat.

Durant un període que, excepte autorització expressa del director de les obres, no serà inferior a tres dies (< 3 d) a partir de la posada en obra del formigó, estarà prohibit tot tipus de circulació sobre el paviment recentment executat, amb excepció de la imprescindible per al serrat de juntes, l'eliminació del morter superficial no forjat, si és el cas, i la comprovació de la textura i regularitat superficial.

Control d'execució, assaigs i proves

- **Control d'execució**

Punts d'observació.

- Execució:

Compacitat del terreny, planitud de la capa d'arena, gruix de la capa de formigó, planitud de la solera.

Resistència característica del formigó.

Planitud de la capa d'arena.

Resistència característica del formigó: no serà inferior al noranta per cent (90%) de l'especificada.

Gruix de la capa de formigó.

Impermeabilització: inspecció general.

- Comprovació final:

Planitud de la solera.

Junta de retracció: separació entre les juntes.

Junta de contorn: gruix i alçària de la junta.

Si la propietat ha establit exigències relatives a la contribució de l'estructura a la sostenibilitat, d'acord amb l'annex núm. 2 del *Codi estructural*, la direcció facultativa haurà de comprovar que durant la fase d'execució se satisfà la mateixa classificació (baixa, alta o molt alta) que la definida en el projecte per a l'índex HISSES sobre els mitjans i procediments reals empleats en aquesta fase.

Conservació i manteniment

No se superaran les càrregues normals previstes.

S'evitarà la permanència en el sòl dels agents agressius admissibles i la caiguda dels no admissibles.

La solera no es veurà sotmesa a l'acció d'aigües amb pH menor de 6 o major de 9, o amb una concentració en sulfats superior a 0,20 gr/l, olis minerals orgànics i pesats, ni a temperatures superiors a 40 °C.

Prescripcions sobre verificacions a l'edifici acabat

Verificacions i proves de servei per a comprovar les prestacions finals de l'edifici

En cas que es facin mesuraments *in situ* per a comprovar les exigències d'aïllament acústic a soroll d'impactes i de limitació del temps de reverberació, es faran per laboratoris i segons el que estableixen les UNE-EN ISO 16283-1:2015, UNE-EN ISO 16283-1:2015+A1:2018 i UNE-EN ISO 16283-3:2016 per a soroll aeri i la UNE-EN ISO 3382-1:2010 i UNE-EN ISO 3382-2:2008+ERRATUM:2009 V2 per a temps de reverberació. La valoració global de resultats dels mesuraments d'aïllament es farà d'acord amb les definicions de diferència de nivells estandarditzada per a cada tipus de soroll que estableix l'annex H del DB HR.

Per al compliment de les exigències del DB HR s'admeten tolerències entre els valors obtinguts per mesuraments *in situ* i els valors límit establits en l'apartat 2.1 del DB HR, de 3 dB per a aïllament a soroll d'impacte i de 0,1 s per a temps de reverberació.

PART II. Condicions de recepció dels productes
1. Condicions de recepció dels productes
1.1. Codi Tècnic de l'Edificació

Segons s'indica en el Codi Tècnic de l'Edificació, en la Part I, article 7.2, el control de recepció en obra de productes, equips i sistemes, es farà així:

7.2. Control de recepció en obra de productes, equips i sistemes.

1. El control de recepció té per objecte comprovar que les característiques tècniques dels productes, equips i sistemes subministrats satisfan el que s'exigeix en el projecte. Aquest control comprendrà:

a) el control de la documentació dels subministraments, realitzat d'acord amb l'article 7.2.1;

b) el control mitjançant distintius de qualitat o avaluacions tècniques d'idoneïtat, segons l'article 7.2.2; i

c) el control mitjançant assaigs, d'acord amb l'article 7.2.3.

7.2.1. Control de la documentació dels subministraments.

1. Els subministradors lliuraran al constructor, que els facilitarà a la direcció facultativa, els documents d'identificació del producte exigits per la normativa de compliment obligat i, si és el cas, pel projecte o per la direcció facultativa. Aquesta documentació comprendrà, almenys, els documents següents:

a) els documents d'origen, full de subministrament i etiquetatge;

b) el certificat de garantia del fabricador, signat per persona física; i

c) els documents de conformitat o autoritzacions administratives exigides reglamentàriament, inclosa la documentació corresponent al marcatge CE dels productes de construcció, quan sigui pertinent, d'acord amb les disposicions que siguin transposició de les directives europees que afecten els productes subministrats.

7.2.2. Control de recepció mitjançant distintius de qualitat i avaluacions d'idoneïtat tècnica.

1. El subministrador proporcionarà la documentació necessària sobre:

a) els distintius de qualitat que ostenten els productes, equips o sistemes subministrats, que asseguren les característiques tècniques d'aquests exigits en el projecte i documentarà, si és el cas, el reconeixement oficial del distintiu d'acord amb el que s'estableix en l'article 5.2.3; i

b) les avaluacions tècniques d'idoneïtat per a l'ús previst de productes, equips i sistemes innovadors, d'acord amb el que s'estableix en l'article 5.2.5, i la constància del manteniment de les característiques tècniques.

2. El director de l'execució de l'obra verificarà que aquesta documentació és suficient per a l'acceptació dels productes, equips i sistemes emparats per aquesta.

7.2.3. Control de recepció mitjançant assaigs.

1. Per a verificar el compliment de les exigències bàsiques del CTE pot ser necessari, en determinats casos, portar a cap assaigs i proves sobre alguns productes, segons el que s'estableix en la reglamentació vigent, o bé segons el que s'especifica en el projecte o ordenats per la direcció facultativa.

2. La realització d'aquest control s'efectuarà d'acord amb els criteris establits en el projecte o indicats per la direcció facultativa sobre el mostreig del producte, els assaigs a dur a terme, els criteris d'acceptació i de rebuig i les accions a adoptar.

Aquest plec de condicions, d'acord amb el que s'indica en el CTE, desenvolupa el procediment a seguir en la recepció dels productes en funció que estiguen afectats o no pel Reglament (UE) núm. 305/2011 del Parlament Europeu i del Consell, de 9 de març de 2011, pel qual s'estableixen condicions harmonitzades per a la comercialització de productes de construcció i es deroga la Directiva 89/106/CEE del Consell.

Aquest Reglament fixa condicions per a la introducció en el mercat o la comercialització dels productes de construcció establint regles harmonitzades sobre com expressar les prestacions dels productes de construcció en relació amb les característiques essencials i sobre l'ús del marcatge CE en aquests productes.

1.2. Productes afectats pel Reglament europeu de productes de construcció (RPC)

Els productes de construcció de famílies específiques cobertes per una norma harmonitzada (hEN) o d'acord amb una avaluació tècnica europea (ETE) emesa per a aquests, disposen del marcatge CE i d'aquesta manera és possible conèixer les característiques essencials per a les quals el fabricant en declararà les prestacions quan aquest s'introdueixi en el mercat.

Aquests productes seran rebuts en obra segons el procediment següent:

a) Control de la documentació dels subministraments: es verificarà l'existència dels documents establits en els apartats a) b) i c) de l'article 7.2.1 de l'apartat 1.1 anterior, inclosa la documentació corresponent al marcatge CE:

1. Haurà de portar el marcatge CE. Si no el tingués, s'hauria de rebutjar. El marcatge CE vindrà col·locat:

- en el producte de construcció, de manera visible, llegible i indeleble, o

- en una etiqueta adherida a aquest.

Quan això no sigui possible o no pugui garantir-se a causa de la naturalesa del producte, vindrà:

- en l'envàs, o

- en els documents d'acompanyament (per exemple en l'albarà o en la factura).

2. S'haurà de verificar sobre les característiques essencials indicades el compliment de les característiques tècniques mínimes exigides per la reglamentació, pel projecte, o per la direcció facultativa, la qual cosa es farà mitjançant la comprovació d'aquestes en el marcatge CE.

3 Es comprovarà la documentació del marcatge CE.

El marcatge CE vindrà col·locat únicament en els productes de construcció respecte dels quals el fabricant, l'importador o el distribuïdor, hagi emès una declaració de prestacions (DdP o DoP). Si no s'ha emès la DdP, no podrà haver-se introduït en el mercat amb el marcatge CE. No es podran incloure o sobreposar amb aquestes altres marques de qualitat de producte, sistemes de qualitat (ISO 9000), altres característiques no incloses en l'especificació tècnica europea harmonitzada aplicable, etc.

La DdP, sigui en paper o per via electrònica, d'acord amb les especificacions tècniques harmonitzades, inclou les prestacions per nivells, classes o una descripció de totes les característiques essencials relacionades amb l'ús o usos previstos del producte que apareguin en l'annex o els annexos Z de les corresponents normes harmonitzades vinculades amb el producte.

Quan sigui procedent, la DdP també ha d'anar acompanyada d'informació sobre el contingut de substàncies perilloses en el producte de construcció, per a millorar les possibilitats de la construcció sostenible i facilitar el desenvolupament de productes respectuosos amb el medi ambient.

Els fabricants, com a base per a la DdP, hauran elaborat una documentació tècnica en la qual es descriguin tots els documents corresponents relatius al sistema requerit d'avaluació i verificació de la constància de les prestacions. Però aquesta documentació tècnica no es lliura al client, únicament haurà d'estar disponible per a l'Administració o les autoritats de vigilància de mercat.

En el cas de productes sense normes harmonitzades, pot donar-se la situació que el fabricant, havent obtingut d'un organisme d'avaluació tècnica (OAT) una avaluació tècnica europea (ATE), o un anterior DITE, per al seu producte i un ús o usos previstos, hagi preparat una DdP i el marcatge CE. Una vegada emplenada l'avaluació i verificació de la constància de prestacions, a partir d'un document d'avaluació europeu (DAE) o Guia DITE, ja elaborat i que en cobreixi l'avaluació, o ben elaborat i adoptat expressament, es pot procedir a continuació a l'emissió de l'ATE. També pot donar-se la situació que per a aquesta classe de producte, d'altres fabricants, pugui trobar-se en el mercat sense el marcatge CE, per la qual cosa hauran d'utilitzar-se altres instruments previstos en la reglamentació per a demostrar el compliment dels requisits reglamentaris. Sobre aquest tema, poden continuar utilitzant-se productes que disposen de DITE, expedits abans de l'1 de juliol de 2013, durant tot el seu període de validesa, llevat que passi a ser obligatori el marcatge CE per a aquest producte per disposar-se de norma harmonitzada (una vegada finalitzat el període de coexistència).

Quedarien exempts de disposar de marcatge CE, per no haver-se emès per a aquests la declaració de prestacions:

- Els productes de construcció fabricats per unitat o fets a mida en un procés no en sèrie, en resposta a una comanda específica i instal·lats en una obra única determinada per un fabricant.

- Els productes que s'elaboren o s'obtenen per la mateixa empresa responsable de l'obra i per a instal·lar-los en aquesta obra, i no hi haurà una comercialització del producte a una tercera part, és a dir, que no hi ha transacció comercial (ex.: morter dosificat i barrejat en l'obra).

- Els productes singulars fabricats de manera específica per a la restauració d'edificis històrics o artístics per a conservació del patrimoni.

El receptor de producte, o d'una partida dels productes, rebrà del fabricant o si és el cas del distribuïdor o importador, una còpia de la DdP (no és necessari que siguin originals signats), bé en paper o bé per via electrònica.

També, alguns fabricants, distribuïdors o importadors, pot ser que donen accés a la còpia de la DdP a través de la consulta en la pàgina web de l'empresa, sempre que es compleixi:

a) es garanteixi que el contingut de la DdP no es modificarà després d'haver donat accés a aquesta;

b) es garanteixi que estigui subjecta a un seguiment i manteniment a fi que els destinataris de productes de construcció tinguin sempre accés a la pàgina web i a les DdP;

c) es garanteixi que els destinataris de productes de construcció tinguin accés gratuït a la DdP durant un període de deu anys després que el producte de construcció s'hagi introduït en el mercat; i

d) de les instruccions als destinataris de productes de construcció sobre la manera d'accedir a la pàgina web i les DdP emeses per a aquests productes disponibles en aquesta pàgina web.

No obstant el que s'acaba de dir, és obligatori el lliurament d'una còpia de la DdP en paper si així ho requereix el receptor del producte. La còpia de la DdP a Espanya s'exigeix que es faciliti, almenys en castellà. A voluntat del fabricant pot ser que es presenti, de manera afegida, en alguna de les llengües cooficials.

També s'adjuntarà amb la DdP la «fitxa de seguretat» sobre les substàncies perilloses segons els articles 31 i 33 del Reglament «REACH» núm. 1907/2006.

A més, al costat del producte, bé en els envasos, albarans, fulls tècnics, etc. vindran les seves instruccions pertinents d'ús, muntatge, instal·lació, conservació, etc. perquè la prestació declarada es mantingui a condició que el producte sigui correctament instal·lat; també la informació de seguretat, amb possibles avisos i precaucions. Això serà particularment rellevant per a productes que es venen en forma d'equips per a instal·lar-los.

NOTA: Els distribuïdors no estan obligats a retirar de les seves instal·lacions els productes de construcció que hagin rebut abans de l'1 de juliol de 2013 i que ja ostentaven el marcatge CE segons la Directiva de productes de construcció, encara que no estiguin acompanyats per una DdP, i podran continuar venent-los fins a esgotar l'estoc de productes rebuts abans d'aquesta data.

La informació necessària per a la comprovació del marcatge CE s'amplia per a determinats productes rellevants i d'ús freqüent en edificació en la subsecció 2.1 de la present Part II del Plec.

b) En el cas que alguna especificació d'un producte no estigui prevista en les característiques tècniques del marcatge CE, haurà de realitzar-se complementàriament el control de recepció mitjançant distintius de qualitat o mitjançant assaigs, segons que sigui adequat a la característica en qüestió.

1.3. Productes no afectats pel Reglament europeu de productes de construcció (RPC), o amb marcatge CE en el qual no consti la característica requerida

Els procediments per a l'avaluació de les prestacions dels productes de construcció en relació amb les seves característiques essencials que no estiguin coberts per una norma harmonitzada s'exposen a continuació.

Si el producte no està afectat pel RPC, el procediment a seguir per a la seva recepció en obra (excepte en el cas de productes provinents de països de la UE que posseeixin un certificat d'equivalència emés per l'Administració general de l'Estat) consisteix en la verificació del compliment de les característiques tècniques mínimes exigides per la reglamentació, el projecte, o la direcció facultativa, mitjançant els controls previstos en el CTE, a saber:

a) Control de la documentació dels subministraments: es verificarà en obra que el producte subministrat ve acompanyat dels documents establits en els apartats a) i b) de l'article 7.2.1 de l'apartat 1.1 anterior, i els documents de conformitat o autoritzacions administratives exigides reglamentàriament, entre els quals cal esmentar:

La certificació de conformitat amb els requisits reglamentaris (antic certificat d'homologació) emès per un laboratori d'assaig acreditat per ENAC (d'acord

amb les especificacions del RD 2200/1995) per als productes afectats per disposicions reglamentàries vigents del Ministeri d'Indústria.

En determinats casos particulars, es requereix el certificat del fabricant, que acrediti la succió en fàbriques amb categoria d'execució A, si aquest valor no ve especificat en la declaració del subministrador o DdP del marcatge CE (CTE DB ES F).

b) Control de recepció mitjançant distintius de qualitat i avaluacions tècniques de la idoneïtat:

Segell o marca de conformitat a norma emés per una entitat de certificació acreditada per ENAC (Entitat Nacional d'Acreditació) d'acord amb les especificacions del RD 2200/1995.

Avaluació tècnica favorable d'idoneïtat del producte per a l'ús previst en el qual es reflecteixin les propietats d'aquest.

En la pàgina web del Codi Tècnic de l'Edificació es pot consultar la relació de marques, els segells, les certificacions de conformitat i altres distintius de qualitat voluntaris de les característiques tècniques dels productes, els equips o els sistemes, que s'incorporen als edificis i que contribueixin al compliment de les exigències bàsiques.

A més dels distintius de qualitat inscrits en aquest registre, hi ha els distintius oficialment reconeguts conforme al Codi Estructural i a la Instrucció per a la Recepció de Ciments (RC 16). Les dues instruccions defineixen requisits específics per als distintius de qualitat a fi d'aportar un valor afegit per als usuaris.

En la mateixa pàgina web es poden consultar també els organismes autoritzats per les administracions públiques competents per a la concessió d'avaluacions tècniques de la idoneïtat de productes o sistemes innovadors o altres autoritzacions o acreditacions d'organismes i entitats que avalen la prestació de serveis que faciliten l'aplicació del CTE.

c) Control de recepció mitjançant assaigs:

Certificat d'assaig d'una mostra del producte elaborat per un laboratori d'assaigs per al control de qualitat de l'edificació inscrit en el Registre General del Codi Tècnic de l'Edificació de les entitats de control de qualitat de l'edificació i dels laboratoris d'assaigs per al control de qualitat de l'edificació.

Es pot consultar el registre general de laboratoris d'assaigs per al control de qualitat de l'edificació i la relació d'assaigs i proves de servei que poden fer per a la prestació de l'assistència tècnica en la pàgina web del Codi Tècnic de l'Edificació.

La justificació de les característiques dels productes de construcció i la seva posada en obra resulta rellevant per a la direcció facultativa, ja que d'acord amb l'art. 7 de la part I del CTE, s'hauran d'incloure en el llibre de l'edifici les acreditacions documentals dels productes que s'incorporin a l'obra, així com les instruccions d'ús i manteniment de l'edifici. A més, aquesta documentació serà dipositada en el col·legi professional corresponent o, si és el cas, en l'Administració pública competent.

A continuació, en l'apartat 2. Relació de productes amb marcatge CE, s'especifiquen els productes d'edificació als quals se'ls exigeix el marcatge CE, segons l'última resolució publicada en el moment de la redacció del present document (Resolució de 6 d'abril de 2017, de la Direcció General d'Indústria i de la Petita i Mitjana Empresa, per la qual s'amplien els annexos I, II i III de l'Ordre de 29 de novembre de 2001, per la qual es publiquen les referències a les normes UNE que són transposició de normes harmonitzades, així com el període de coexistència i l'entrada en vigor del marcatge CE relatiu a diverses famílies de productes de construcció).

A mesura que vagin apareixent noves resolucions, aquesta relació haurà d'actualitzar-se en els plecs de condicions tècniques particulars de cada projecte.

2. Relació de productes amb marcatge CE

Relació de productes, amb la referència corresponent, per als quals s'amplia la informació, per considerar-se oportú conèixer-ne més a fons les especificacions tècniques i característiques a l'hora de dur-ne a terme la recepció, ja que són productes d'ús freqüent i determinants per a garantir les exigències bàsiques que s'estableixen en la reglamentació vigent.

Índex:

1. FONAMENTACIÓ I ESTRUCTURES

1.2.1. PRODUCTES PREFABRICATS DE FORMIGÓ: PLAQUES ALVEOLARS

1.2.2. PRODUCTES PREFABRICATS DE FORMIGÓ: PILONS DE FONAMENTACIÓ

1.2.4. PRODUCTES PREFABRICATS DE FORMIGÓ: ELEMENTS PER A FORJATS NERVATS

1.2.5. PRODUCTES PREFABRICATS DE FORMIGÓ: ELEMENTS ESTRUCTURALS LINEALS

2. FÀBRIQUES DE CONSTRUCCIÓ

2.1.1. PECES D'ARGILA CUITA PER A FÀBRIQUES DE CONSTRUCCIÓ

2.1.2. PECES SILICOCALCÀRIES PER A FÀBRIQUES DE CONSTRUCCIÓ

2.1.3. BLOCS DE FORMIGÓ (ÀRIDS DENSOS I LLEUGERS) PER A FÀBRIQUES DE CONSTRUCCIÓ

2.1.4. BLOCS DE FORMIGÓ CEL·LULAR CURAT EN AUTOCLAU PER A FÀBRIQUES DE CONSTRUCCIÓ

2.1.5. PECES DE PEDRA ARTIFICIAL PER A FÀBRICA DE CONSTRUCCIÓ

2.1.6. PECES DE PEDRA NATURAL PER A FÀBRICA DE CONSTRUCCIÓ

2.2.1. CLAUS, AMARRAMENTS, ESTREPS I MÈNSULES

2.2.3. ARMADURES AMB CAPA DA'RGAMASSA

3. PRODUCTES AÏLLANTS TÈRMICS PER A APLICACIONS EN L'EDIFICACIÓ

3.1.1. PRODUCTES MANUFACTURATS DE LLANA MINERAL (MW)

3.2.1. PRODUCTES MANUFACTURATS DE POLIESTIRÈ EXPANDIT (EPS)

3.3.1. PRODUCTES MANUFACTURATS DE POLIESTIRÈ EXTRUDIT (XPS)

3.4.1. PRODUCTES MANUFACTURATS D'ESCUMA RÍGIDA DE POLIURETÀ (PU)

3.5.1. PRODUCTES MANUFACTURATS D'ESCUMA FENÒLICA (PF)

3.8.1. PRODUCTES MANUFACTURATS DE VIDRE CEL·LULAR (CG)

3.9. PRODUCTES MANUFACTURATS DE LLANA DE FUSTA (WW)

3.10. PRODUCTES MANUFACTURATS DE PERLITA EXPANDIDA (EPB)

3.11. PRODUCTES MANUFACTURATS DE SURO EXPANDIT (ICB)

3.12. PRODUCTES MANUFACTURATS DE FIBRA DE FUSTA (WF)

4. IMPERMEABILITZACIÓ

4.1. LÀMINES FLEXIBLES PER A LA IMPERMEABILITZACIÓ

4.1.1. LÀMINES BITUMINOSES AMB ARMADURA PER A IMPERMEABILITZACIÓ DE COBERTES

4.1.2. LÀMINES AUXILIARS PER A COBERTES AMB ELEMENTS DISCONTINUS

4.1.3. LÀMINES AUXILIARS PER A MURS

4.1.4. LÀMINES PLÀSTIQUES I DE CAUTXÚ PER A IMPERMEABILITZACIÓ DE COBERTES

4.1.7. LÀMINES BITUMINOSES PER AL CONTROL DEL VAPOR D'AIGUA

7. FUSTERIA, DEFENSES, FERRATGES I VIDRE

7.1.1. FINESTRES I PORTES PER ALS VIANANTS EXTERIORS

7.4. VIDRES PER A LA CONSTRUCCIÓ

8. REVESTIMENTS

8.1.1. TAULELLS DE PEDRA NATURAL PER A ÚS COM A PAVIMENT EXTERIOR

8.1.4. PLAQUES DE PEDRA NATURAL PER A REVESTIMENTS MURALS

8.1.5. PLAQUETES DE PEDRA NATURAL

8.1.6. TAULELLS DE PEDRA NATURAL PER A PAVIMENTS I ESCALES

8.3.1. TEULES DE FORMIGÓ

8.3.3. TAULELLS DE FORMIGÓ

8.3.5. TAULELLS DE TERRATZO PER A ÚS INTERIOR

8.3.6. TAULELLS DE TERRATZO PER A ÚS EXTERIOR

8.4.1. TEULES CERÀMIQUES I PECES AUXILIARS

8.4.3. ADHESIUS PER A TAULELLS CERÀMICS

8.4.4. TAULELLS CERÀMICS

8.5.1. PAVIMENTS DE FUSTA

19. ALTRES

19.1.1. CIMENTS COMUNS

19.1.8. CALÇS PER A LA CONSTRUCCIÓ

19.1.9. ADDITIUS PER A FORMIGONS

19.1.13. MORTERS PER A ARREBOSSADA I LLUÏDA

19.1.14. MORTERS PER A CONSTRUCCIÓ

19.1.15. ÀRIDS PER A FORMIGÓ

19.1.18. ÀRIDS PER A MORTERS

19.2.1. PLAQUES D'ALGEPS LAMINAT

19.2.2. PLAFONS D'ALGEPS

19.2.5. ALGEPS DE CONSTRUCCIÓ I CONGLOMERANTS A BASE d'ALGEPS

1.2.1. PRODUCTES PREFABRICATS DE FORMIGÓ: PLAQUES ALVEOLARS

Plaques alveolars prefabricades, per extrusió, encofrat esvarós o emmotlament, per a ús en forjats i cobertes, murs i aplicacions similars, fetes de formigó pretesat o armat de densitat normal, de les dimensions següents:

- Elements pretesats: cantell màxim: 500 mm, amplària màxima: 1200 mm.

- Elements armats: cantell màxim: 300 mm, amplària màxima sense armadura transversal: 1200 mm, amplària màxima amb armat transversal: 2400 mm.

Les plaques tenen cantell constant, i es divideixen en una placa superior i inferior (també denominades ales), unides per ànimes verticals, en forma d'alvèols com a buits longitudinals en la secció transversal, que és constant i present un eix vertical simètric.

Són plaques amb vores laterals proveïdes amb un perfil acanalat per a crear una clau a tallant, per a transferir l'esforç vertical a través de les juntes entre peces contigües. Per a l'efecte diafragma, les juntes han de funcionar com a juntes horitzontals a tallant.

Hi ha diferents tipus de plaques alveolars, per exemple: massisses, combinades, etc. i a partir d'aquestes i amb el massissat o la formació d'una capa de compressió amb formigó *in situ* és possible conformar:

- Forjat de placa alveolar: fet amb plaques alveolars després del massissat de les juntes.

- Forjat de placa alveolar compost: de plaques alveolars complementades amb una capa de compressió *in situ*.

- Forjat de placa massissa: fet de plaques de nucli massís després de la injecció de les juntes.

- Forjat de placa massissa compost: completat amb una capa de compressió d'obra.

Condicions de subministrament i recepció

- Marcatge CE: Obligatori des de l'1 de juliol de 2013. Norma d'aplicació: UNE-EN 1168: 2006+A3:2012. Productes prefabricats de formigó. Plaques alveolars. Sistema d'avaluació i de verificació de la constància de les prestacions: 2+.

Identificació: es comprovarà que la identificació del producte rebut es correspon amb les característiques exigides per la normativa de compliment obligat i, si escau, pel projecte o per la direcció facultativa.

Característiques essencials referides als requisits bàsics, que poden estar especificades per a l'ús o els usos declarats, en funció del mètode de marcatge CE usat pel fabricant (mètode 1: declaració de dades geomètriques i de les propietats dels materials; mètode 2: declaració de la geometria, de les propietats materials i de les propietats de producte; mètode 3: declaració de la conformitat amb les especificacions de disseny donades diferenciant: mètode 3a, si les especificacions de disseny són donades pel client, i mètode 3b, si són donades pel fabricant, d'acord amb la comanda del client):

a. Resistència a compressió (del formigó), en N/mm^2.

b. Resistència última a la tracció i límit elàstic (de l'acer), en N/mm^2.

c. Resistència mecànica: geometria i materials (mètode 1); resistència mecànica, en kNm, kN, kN/m (mètode 2); especificació de disseny (mètode 3).

d. Resistència al foc: geometria i materials (mètode 1); resistència al foc, en min (mètode 2); especificació de disseny (mètode 3).

e. Aïllament al soroll aeri i transmissió del soroll per impacte: propietats acústiques, en dB.

f. Detalls constructius: propietats geomètriques, en mm, i documentació tècnica (dades de construcció com ara mesures, toleràncies, disposició de l'armadura, recobriment del formigó, condicions de suport transitòries i finals previstes i condicions d'elevació).

g. Durabilitat: condicions ambientals.

- Distintius de qualitat:

Es comprovarà que el producte posseeix els distintius de qualitat exigits, si és el cas, pel projecte o per la direcció facultativa, que asseguren les característiques exigides.

- Assaigs:

Si és el cas, es portaran a cap els assaigs necessaris per a comprovar alguna de les característiques essencials exigides per la normativa de compliment obligat, pel projecte o per la direcció facultativa. Assaigs regulats que poden arribar a ser requerits:

Esvarada inicial de cordons; secció transversal i longitudinal; finals de peça; característiques de les superfície superior de contacte rugosa o dentada en cas d'ús amb una capa de compressió *in situ*; forats de drenatge on s'especifiquen; resistència del formigó.

1.2.2. PRODUCTES PREFABRICATS DE FORMIGÓ: PILONS DE FONAMENTACIÓ

Pilons de fonamentació produïts en planta com a elements de formigó armat o pretesat, fabricats en una sola peça o en elements amb juntes integrades en el procés d'emmotlament. La secció transversal pot ser sòlida o de nucli buit, ben prismàtica o ben cilíndrica. Pot així mateix ser constant al llarg de tota la longitud del piló o disminuir parcialment o totalment al llarg d'aquest o de les seccions longitudinals.

Els pilons recollits en la norma UNE-EN 12794:2006+A1:2008/AC:2009 es divideixen en les classes següents:

Classe 1: Pilons o elements de piló amb armadura distribuïda o armadura de pretesat amb peu de piló engrandit o sense.

Classe 2: Pilons o elements de piló amb armadura composta per una única barra situada en el centre

Condicions de subministrament i recepció

- Marcatge CE obligatori des de l'1 de febrer de 2009. Norma d'aplicació: UNE-EN 12794:2006+A1:2008/AC:2009 i des de l'1 d'agost de 2009, norma d'aplicació: UNE-EN 12794:2006+A1:2008/AC:2009. Productes prefabricats de formigó. Pilons de fonamentació. Sistema d'avaluació i de verificació de la constància de les prestacions: 2+.

Identificació: El símbol del marcatge CE anirà acompanyat pel número d'identificació de l'organisme de certificació, el nom o marca comercial, els dos últims dígits de l'any, el número de certificat de conformitat CE, referència a aquesta norma, la descripció del producte (nom, material, dimensions i ús previst), la classe del piló, la classificació de la junta per a pilons compostos per elements i, quan sigui procedent, les propietats corresponents (és a dir, l'amplària de la separació, la capacitat portant estàtica calculada en compressió, tracció i flexió, i la rigidesa a flexió) per a pilons compostos i informació sobre les característiques essencials.

Es comprovarà que la identificació del producte rebut es correspon amb les característiques exigides per la normativa de compliment obligat i, si escau, pel projecte o per la direcció facultativa.

Característiques essencials referides als requisits bàsics, que poden estar especificades per a l'ús o els usos declarats:

a. Resistència a compressió del formigó (N/mm^2).

b. Resistència última a tracció i límit elàstic de l'acer (armat o pretesat), (N/mm^2).

c. Propietats geomètriques:

c.1. Toleràncies de fabricació (mm)

- rectitud de l'eix del fust del piló

- desviació de les seccions transversals

- desviació angular (segons la classe)

- corona (plana o convexa)

- desviació de l'eix de qualsevol peu engrandit

- posició de l'acer d'armadura i pretesat

- recobriment de l'armadura

- desviació angular (segons la classe)

c.2. Dimensions mínimes

- factor de forma (segons la classe)

- dimensions del peu engrandit

c.3. Juntes del piló

c.4. Sabata del peu

- desviació de l'eix central

- desviació angular

d. Resistència mecànica (per càlcul), (KNm, KN, KN/m).

e. Condicions de durabilitat.

f. Rigidesa de les juntes del piló (classe).

La resistència mecànica pot especificar-se mitjançant tres mètodes que seleccionarà el fabricant amb els criteris que s'indiquen:

Mètode 1: mitjançant la declaració de dades geomètriques i propietats dels materials, aplicable a productes disponibles en catàleg o en magatzem.

Mètode 2: declaració del valor de les propietats del producte (resistència última a compressió del formigó; resistència última a tracció de l'acer armat; límit elàstic de l'acer armat; resistència última a tracció de l'acer de pretesat; límit elàstic convencional a tracció del 0,1 per cent de l'acer de pretesat; resistència mecànica última del piló amb la resistència a compressió axial per a algunes excentricitats, o la resistència a compressió axial amb el seu moment flector resistent i l'esforç tallant resistent de les seccions crítiques; coeficients de seguretat del formigó i de l'acer emprats en el càlcul; altres paràmetres de determinació nacional PDN utilitzats en el càlcul; condicions de durabilitat enfront de la corrosió, o les classes d'exposició; classe de piló; classificació de la junta per a pilons compostos per elements i, quan sigui procedent, les propietats corresponents per a pilons compostos per elements; possible referència a la documentació tècnica per a les dades geomètriques, detalls constructius, durabilitat i retracció per assecament. Aplicable a productes prefabricats amb les propietats del producte declarades pel fabricant.

Mètode 3: mitjançant la declaració de la conformitat amb les especificacions de disseny indicades, aplicable als casos restants.

- Distintius de qualitat:

Es comprovarà que el producte posseeix els distintius de qualitat exigits, si és cas, pel projecte o per la direcció facultativa, que avalen les característiques exigides.

- Assaigs:

La conformitat del producte amb els requisits pertinents d'aquesta norma pot ser avaluada mitjançant assaigs de recepció d'una partida del lliurament. Si la conformitat ha sigut avaluada mitjançant assaigs de tipus inicial o mitjançant un control de producció en fàbrica inclòs la inspecció del producte, no és necessari un assaig de recepció.

Es duran a terme exigits per la normativa de compliment obligat i, si escau, pel projecte o per la direcció facultativa. Assaigs regulats que poden estar especificats:

Assaigs del formigó.

Mesurament de les dimensions i característiques superficials: mesurament de la perpendicularitat de la corona del piló i de la base del piló respecte al seu eix.

Pes dels productes.

Verificació de la rigidesa i robustesa de les juntes dels pilons mitjançant un assaig de xoc seguit d'un assaig de flexió.

1.2.4. PRODUCTES PREFABRICATS DE FORMIGÓ: ELEMENTS PER A FORJATS NERVATS

Elements prefabricats per a forjats nervats fabricats amb formigó de pes normal, armat o pretesat, emprats en forjats o teulades. Els elements consten d'una placa superior o inferior i un o més (generalment dues) nervis que contenen l'armadura longitudinal principal; també, pot haver-hi nervis transversals.

Condicions de subministrament i recepció

- Marcatge CE obligatori des de l'1 d'agost de 2013. Norma d'aplicació: UNE-EN 13224:2012. Productes prefabricats de formigó. Elements per a forjats nervats. Sistema d'avaluació i de verificació de la constància de les prestacions: 2+.

Identificació: es comprovarà que la identificació del producte rebut es correspon amb les característiques exigides per la normativa de compliment obligat i, si escau, pel projecte o per la direcció facultativa.

Característiques essencials referides als requisits bàsics, que poden estar especificades per a l'ús o els usos declarats, en funció del mètode de marcatge CE usat pel fabricant (mètode 1: declaració de dades geomètriques i de les propietats dels materials; mètode 2: declaració del valor de les propietats de producte; mètode 3: declaració de la conformitat amb les especificacions de disseny donades diferenciant: mètode 3a, si les especificacions de disseny són donades pel client, i mètode 3b, si són donades pel fabricant, d'acord amb l'encàrrec del client):

a. Resistència a compressió (del formigó), en N/mm^2.

b. Resistència última a la tracció i límit elàstic (de l'acer), en N/mm^2.

c. Resistència mecànica: geometria i materials (mètode 1). Resistència mecànica, en kNm, kN, kN/m; tensions inicials de tibament, en N/mm^2; esvarada de tendons, en mm (mètode 2). Resistència mecànica, tensions inicials de tibament i esvarada de tendons, segons especificació de projecte (mètode 3).

d. Resistència al foc: geometria i materials (mètode 1), resistència al foc, en min (mètode 2), especificació de projecte (mètode 3).

e. Durabilitat, classe declarada.

f. Detalls constructius: propietats geomètriques, en mm, i documentació tècnica en mm.

- Distintius de qualitat:

Es comprovarà que el producte posseeix els distintius de qualitat exigits, si és el cas, pel projecte o per la direcció facultativa, que asseguren les característiques exigides.

- Assaigs:

Si és el cas, es duran a terme necessaris per a comprovar alguna de les característiques essencials exigides per la normativa de compliment obligat, pel projecte o per la direcció facultativa. Els assaigs regulats que poden arribar a ser requerits estan regulats en l'UNE-EN 13369:2018. Regles comunes per a prefabricats de formigó:

1.2.5. PRODUCTES PREFABRICATS DE FORMIGÓ: ELEMENTS ESTRUCTURALS LINEALS

Elements prefabricats lineals, com ara pilars, bigues i pòrtics, de formigó de pes normal o lleuger, armat o pretesat, emprats amb finalitats estructurals en la construcció d'edificis i altres obres d'enginyeria civil, a excepció dels ponts.

Condicions de subministrament i recepció

- Marcatge CE obligatori a partir del 8 d'agost de 2015, norma d'aplicació UNE-EN 13225:2013. Productes prefabricats de formigó. Elements estructurals lineals. Sistema d'avaluació i de verificació de la constància de les prestacions: 2+.

Identificació: es comprovarà que la identificació del producte rebut es correspon amb les característiques exigides per la normativa de compliment obligat i, si escau, pel projecte o per la direcció facultativa.

Característiques essencials referides als requisits bàsics, que poden estar especificades per a l'ús o els usos declarats, en funció del mètode de marcatge CE utilitzat pel fabricant (mètode 1: declaració de dades geomètriques i de les propietats dels materials; mètode 2: declaració de la geometria, de les propietats dels materials i del producte; mètode 3: declaració de la conformitat amb les especificacions de disseny donades diferenciant: mètode 3a, si les especificacions de disseny són donades pel client, i mètode 3b, si són donades pel fabricant, d'acord amb la comanda del client):

a. Resistència a compressió del formigó, en N/mm^2.

b. Resistència última a la tracció i límit elàstic (de l'acer), en N/mm^2.

c. Resistència mecànica: geometria i materials (mètode 1). Resistència mecànica, en kNm, kN, kN/m; tensions de tibament inicial, en mm; i esvarada de tendons (mètode 2). Resistència mecànica, tensions de tibament inicial, i esvarada de tendons, segons especificació de disseny (mètode 3).

d. Resistència al foc: geometria i materials (mètode 1), resistència al foc, en min (mètode 2), especificació de disseny (mètode 3).

e. Substàncies perilloses.

f. Durabilitat enfront de la corrosió, condicions ambientals.

g. Detalls constructius: propietats geomètriques, en mm i documentació tècnica.

- Distintius de qualitat:

Es comprovarà que el producte posseeix els distintius de qualitat exigits, si és el cas, pel projecte o per la direcció facultativa, que asseguren les característiques exigides.

- Assaigs:

Si és el cas, es duran a terme necessaris per a comprovar alguna de les característiques essencials exigides per la normativa de compliment obligat, pel projecte o per la direcció facultativa. Els assaigs regulats que poden arribar a ser requerits estan regulats en l'UNE-EN 13369:2018. Regles comunes per a prefabricats de formigó:

2.1.1. PECES D'ARGILA CUITA PER A FÀBRIQUES DE CONSTRUCCIÓ

Peces d'argila cuita usades en obra de paleta (per exemple façanes vistes i revestides, estructures de càrrega i no portants, incloent-hi murs i particions interiors, per al seu ús en edificació i enginyeria civil).

Es distingeixen dos grups de peces:

Peces LD, que inclouen peces d'argila cuita amb una densitat aparent menor o igual que 1000 kg/m^3, per a ús en fàbrica de construcció revestida.

Peces HD, que comprenen:

- Totes les peces per a fàbrica de construcció sense revestir.

- Peces d'argila cuita amb densitat aparent major que 1000 kg/m^3 per a ús en fàbriques revestides.

Condicions de subministrament i recepció

- Marcatge CE obligatori des del 10 de juny de 2017. Normes d'aplicació: UNE-EN 771-1:2011+A1:2016. Especificacions de peces per a fàbriques de construcció. Part 1: Peces d'argila cuita. Sistema d'avaluació i de verificació de la constància de les prestacions: 2+ o 4.

2+ per a peces de categoria I (peces on la resistència a compressió declarada

té una probabilitat de fallada no superior al 5%), o 4, per a peces de categoria II (peces no destinades a complir amb el nivell de confiança especificat per a les peces de categoria I).

Identificació: es comprovarà que la identificació del producte rebut es correspon amb les característiques exigides per la normativa de compliment obligat i, si escau, pel projecte o per la direcció facultativa.

Peces LD:

Característiques essencials referides als requisits bàsics, que poden estar especificades, per a l'ús o els usos declarats:

a. Dimensions i toleràncies dimensionals (amb requisits estructurals; valor declarat, en mm, i categoria de tolerància).

b. Configuració (amb requisits estructurals; il·lustració o descripció).

c. Resistència a compressió (amb requisits estructurals; valor declarat, en N/mm^2, direcció de càrrega i categoria de peça).

d. Estabilitat dimensional (amb requisits estructurals; valor declarat d'expansió per humitat, en mm/m).

e. Resistència a l'adherència (amb requisits estructurals; valor declarat de la resistència a cisallament inicial, en N/mm^2).

f. Contingut de sals solubles actives (amb requisits estructurals; valor declarat sobre la base de les classes tècniques: S0, S1 o S2).

g. Reacció al foc (amb requisits de resistència al foc; euroclasse declarada: A1 a F).

h. Absorció d'aigua (per a barreres anticapil·laritat o elements exteriors amb una cara exposada; text declarat: «No ho deixeu exposat»).

i. Permeabilitat al vapor d'aigua (per a elements exteriors; valor declarat del coeficient de difusió de vapor d'aigua tabulat).

j. Aïllament acústic al soroll aeri directe; o densitat i configuració (amb requisits acústics; valor declarat de la densitat aparent seca en kg/m^3, de categoria de tolerància i configuració declarada il·lustrada o descrita).

k. Resistència tèrmica; o densitat i configuració (amb requisits d'aïllament tèrmic; valor de conductivitat tèrmica, en W/mK, i mitjans d'avaluació usats, o densitat i configuració declarada il·lustrada o descrita).

l. Durabilitat enfront del gel/desgel (text declarat: «No ho deixeu exposat», o valor declarat conforme al mètode d'avaluació utilitzat).

m. Substàncies perilloses (El text: «Prestació no determinada», o (PND), no es pot utilitzar quan la característica té un valor límit).

Peces HD:

Característiques essencials referides als requisits bàsics, que poden estar especificades, per a l'ús o els usos declarats:

a. Dimensions i toleràncies dimensionals (amb requisits estructurals; valor declarat, en mm, i categoria de tolerància).

b. Configuració (amb requisits estructurals; il·lustració o descripció).

c. Resistència a compressió (amb requisits estructurals; valor declarat, en N/mm^2, direcció de càrrega i categoria de peça).

d. Estabilitat dimensional (amb requisits estructurals; valor declarat d'expansió per humitat, en mm/m).

e. Resistència a l'adherència (amb requisits estructurals; valor declarat de la resistència a cisallament inicial, en N/mm^2).

f. Contingut de sals solubles actives (amb requisits estructurals; valor declarat sobre la base de les classes tècniques: S0, S1 o S2).

g. Reacció al foc (amb requisits de resistència al foc; euroclasse declarada: A1 a F).

h. Absorció d'aigua (per a barreres anticapil·laritat o elements exteriors amb una cara exposada; valor declarat, en %).

i. Permeabilitat al vapor d'aigua (per a elements exteriors; valor declarat del coeficient de difusió de vapor d'aigua tabulat).

j. Aïllament acústic al soroll aeri directe (amb requisits acústics; valor declarat de la densitat aparent seca en kg/m^3, de categoria de tolerància i configuració declarada il·lustrada o descrita).

k. Resistència tèrmica (amb requisits d'aïllament tèrmic; valor de conductivitat tèrmica, en W/mK, i mitjans d'avaluació usats, o densitat i configuració).

l. Durabilitat enfront del gel/desgel (exposició prevista i valor declarat conforme al mètode d'avaluació utilitzat).

m. Substàncies perilloses (El text: «Prestació no determinada», o (PND), no es pot utilitzar quan la característica té un valor límit).

- Distintius de qualitat:

Es comprovarà que el producte posseeix els distintius de qualitat exigits, si és el cas, pel projecte o per la direcció facultativa, que asseguren les característiques exigides.

- Assaigs:

Si és el cas, es duran a terme necessaris per a comprovar alguna de les característiques essencials exigides per la normativa de compliment obligat i, si escau, pel projecte o per la direcció facultativa. Assaigs regulats que poden arribar a ser requerits:

Per a peces LD: dimensions, planitud de les cares de suport, paral·lelisme de cares de suport, configuració, densitat aparent seca, densitat absoluta seca, resistència a compressió, resistència tèrmica, permeabilitat al vapor d'aigua, resistència al gel/desgel, expansió per humitat, contingut de sals solubles actives, reacció al foc, i resistència a l'adherència.

Per a peces HD: dimensions; planitud de les cares de suport; paral·lelisme de cares de suport; configuració; densitat aparent seca; densitat absoluta seca; resistència a compressió; resistència tèrmica; permeabilitat al vapor d'aigua; resistència al gel/desgel; absorció d'aigua; taxa inicial d'absorció d'aigua; expansió per humitat; contingut de sals solubles actives; reacció al foc; i resistència a l'adherència.

Emmagatzematge i manipulació (criteris d'ús, gestió de residus, conservació i manteniment)

Les peces se subministraran a l'obra sense que hagin patit danys en el transport i la manipulació que deterioren l'aspecte de les fàbriques o comprometen la seva durabilitat, i amb l'edat adequada quan aquesta sigui decisiva perquè satisfacin les condicions de la comanda.

Se subministraran preferentment paletitzats i empaquetats. Els paquets no seran totalment hermètics per a permetre l'intercanvi d'humitat amb l'ambient.

Les peces s'apilaran en superfícies planes, netes, no en contacte amb el terreny.

2.1.2. PECES SILICOCALCÀRIES PER A FÀBRIQUES DE CONSTRUCCIÓ

Peces realitzades principalment a partir calçs i materials silicis per a fàbriques de construcció, endurits per l'acció del vapor a pressió, la utilització principal de la qual serà en murs exteriors, murs interiors, soterranis, fonamentacions i fàbrica externa de fumerals.

Condicions de subministrament i recepció

- Marcatge CE obligatori des del 10 de juny de 2017. Normes d'aplicació: UNE-EN 771-2:2011A1:2016. Especificacions de peces per a fàbriques de construcció. Part 2: Peces silicocalcàries. Sistema d'avaluació i de verificació de la constància de les prestacions: 2+ o 4. 2+ per a peces de categoria I (peces la probabilitat de les quals de no aconseguir la seva resistència a compressió declarada no excedeix del 5%), o 4, per a peces de categoria II (peces que no compleixen amb el nivell de confiança de les peces de categoria I).

Identificació: es comprovarà que la identificació del producte rebut es correspon amb les característiques exigides per la normativa de compliment obligat i, si escau, pel projecte o per la direcció facultativa.

Característiques essencials referides als requisits bàsics, que poden estar especificades, per a l'ús o els usos declarats:

a. Dimensions i toleràncies dimensionals (amb requisits estructurals; valors declarats, en mm, i categoria de tolerància).

b. Configuració (amb requisits estructurals; configuració declarada, descripció amb imatges o text).

c. Resistència a compressió (amb requisits estructurals; valor declarat, en N/mm^2, o classe i indicació de la direcció de càrrega i categoria de peça).

d. Grau d'adherència (amb requisits estructurals; valor fixat o declarat, o resistència inicial a esforç tallant, en N/mm^2).

e. Reacció al foc (amb requisits estructurals; classe de reacció al foc declarada: euroclasse A1 a F).

f. Absorció d'aigua (per a barreres anticapil·laritat o elements exteriors amb una cara exposada; valor declarat, en %).

g. Permeabilitat al vapor d'aigua (per a elements exteriors; valor declarat del coeficient de difusió de vapor d'aigua tabulat).

h. Aïllament al soroll aeri, o densitat i configuració (amb requisits acústics; valor declarat de la densitat aparent seca en kg/m^3, o classes de densitat; i configuració declarada amb imatges o text).

i. Resistència tèrmica, o densitat i configuració (amb requisits d'aïllament tèrmic; valor declarat de conductivitat tèrmica, en W/mK, i mitjans d'avaluació usats; o densitat i configuració).

j. Durabilitat al gel/desgel (valor declarat de la categoria de gel/desgel).

k. Substàncies perilloses (El text: «Prestació no determinada», o (PND), no es pot utilitzar quan la característica té un valor límit).

- Distintius de qualitat:

Es comprovarà que el producte posseeix els distintius de qualitat exigits, si és el cas, pel projecte o per la direcció facultativa, que asseguren les característiques exigides.

- Assaigs:

Si és el cas, es duran a terme necessaris per a comprovar alguna de les característiques essencials exigides per la normativa de compliment obligat i, si escau, pel projecte o per la direcció facultativa. Assaigs regulats que poden arribar a ser requerits:

Dimensions; configuració; planitud de les taules o cares de suport; paral·lelisme dels plans de les taules o cares de suport; densitat seca; resistència a compressió; propietats tèrmiques; durabilitat al gel/desgel; absorció d'aigua; variacions dimensionals degudes a la humitat; i grau d'adherència.

2.1.3. BLOCS DE FORMIGÓ (ÀRIDS DENSOS I LLEUGERS) PER A FÀBRIQUES DE CONSTRUCCIÓ

Peces per a fàbriques de construcció de formigó, blocs o rajoles, d'àrids densos i lleugers, o una combinació de tots dos, utilitzats per a fàbrica a revestir, vistes o exposada tant en aplicacions autoportants i no autoportants d'edificació com d'enginyeria civil. Les peces estan fabricades a base de ciment, àrids i aigua, i poden contenir additius i addicions, pigments colorants i altres materials incorporats o aplicats durant o després de la fabricació de la peça. Les peces són aplicables a tota classe de murs, incloent-hi murs d'una sola fulla, les parets exteriors de fumerals, amb cambra d'aire, les divisions, de contenció i de soterranis.

Condicions de subministrament i recepció

- Marcatge CE obligatori des del 10 de juny de 2017. Normes d'aplicació: UNE-EN 771-3:2011+A1:2016 i UNE 127 771-3:2008. Especificacions de peces per a fàbriques de construcció. Part 3: blocs de formigó (àrids densos i lleugers). Sistema d'avaluació i de verificació de la constància de les prestacions: 2+ o 4. Sistema 2+ per a blocs de categoria I (peces on la resistència a compressió declarada té una probabilitat de fallada de no ser assolida no superior al 5%); sistema 4 per a blocs de categoria II (peces per a les quals no es pretén aconseguir el nivell de confiança dels elements de categoria I).

Identificació: es comprovarà que la identificació del producte rebut es correspon amb les característiques exigides per la normativa de compliment obligat i, si escau, pel projecte o per la direcció facultativa.

Característiques essencials referides als requisits bàsics, que poden estar especificades, per a l'ús o els usos declarats:

a. Dimensions i toleràncies dimensionals (amb requisits estructurals; valors declarats, en mm, i categoria de tolerància).

b. Configuració (amb requisits estructurals; configuració declarada, il·lustrada o descrita).

c. Resistència a compressió (amb requisits estructurals; valor declarat, en N/mm^2, o classe i indicació de la direcció de càrrega i categoria de peça).

d. Estabilitat dimensional (amb requisits estructurals; valor declarat de la variació deguda a la humitat, en mm/m).

e. Resistència d'adherència (amb requisits estructurals; valor fix, o valor declarat de la resistència inicial a tallant, en N/mm^2; o bé, valor declarat de la resistència d'adherència a flexió).

f. Reacció al foc (amb requisits estructurals; classe de reacció al foc declarada: euroclasse A1 a F).

g. Absorció d'aigua (per a bases antihumitat o elements exteriors amb una cara exposada; valor declarat, en g/m^{2}s, o text declarat; o bé, «No ho deixeu exposat»).

h. Permeabilitat al vapor d'aigua (per a elements exteriors; valor declarat del coeficient).

i. Aïllament al soroll aeri directe, o densitat i configuració (amb requisits acústics; valor declarat de la densitat aparent en kg/m^3; i configuració declarada il·lustrada o descrita).

j. Resistència tèrmica, o densitat i configuració (amb requisits d'aïllament tèrmic; valor declarat de conductivitat tèrmica, en W/mK, i mitjans d'avaluació usats; o densitat i configuració).

k. Durabilitat enfront de gel/desgel (valor declarat, o text declarat: «No ho deixeu exposat»).

l. Substàncies perilloses (el text: «Prestació no determinada», o (PND), no es pot utilitzar quan la característica té un valor límit).

- Assaigs:

Si és el cas, es portaran a cap els assaigs necessaris per a comprovar alguna de les característiques essencials exigides per la normativa de compliment obligat i, si escau, pel projecte o per la direcció facultativa. Assaigs regulats que poden arribar a ser requerits:

Dimensions; planitud de les cares de suport; paral·lelisme pla de les cares de suport; configuració i aspecte; densitat; resistència mecànica; absorció d'aigua per capil·laritat; variació deguda a la humitat; reacció al foc. Propietats tèrmiques; permeabilitat al vapor d'aigua; resistència d'adherència a tallant; i resistència d'adherència a flexió.

Emmagatzematge i manipulació (criteris d'ús, gestió de residus, conservació i manteniment)

Els blocs s'apilaran en superfícies planes, netes, no en contacte amb el terreny.

Si es reben empaquetats, l'embolcall no serà totalment hermètic.

2.1.4. BLOCS DE FORMIGÓ CEL·LULAR ENDURIT EN AUTOCLAU PER A

FÀBRIQUES DE CONSTRUCCIÓ

Blocs de formigó curats en autoclau (HCA), utilitzats en aplicacions autoportants i no autoportants de murs, incloent-hi murs simples, barandats, divisions, de contenció, fonamentació i usos generals davall el nivell del sòl, incloent-hi murs per a protecció enfront del foc, aïllament tèrmic, aïllament acústic i sistemes de fumerals (excloent-ne els conductes de fums de fumerals).

Les peces estan fabricades a partir d'aglutinants hidràulics com ara ciment o calç, combinats amb materials fins de naturalesa silícia, materials airejadors i aigua.

Les peces poden presentar buits, sistemes encadellats i altres dispositius d'ajust.

Condicions de subministrament i recepció

- Marcatge CE obligatori des del 10 de juny de 2017. Normes d'aplicació: UNE-EN 771-4:2011+A1:2016. Especificacions de peces per a fàbriques de construcció. Part 4. Blocs de formigó cel·lular endurit en autoclau. Sistema d'avaluació i de verificació de la constància de les prestacions: 2+ o 4. Sistema 2+ per a blocs de categoria I (peces on la resistència a compressió declarada té una probabilitat de fallada que no excedeix del 5%); sistema 4 per a blocs de categoria II (peces per a les quals no compleixen amb el nivell de confiança de les peces de categoria I).

Identificació: es comprovarà que la identificació del producte rebut es correspon amb les característiques exigides per la normativa de compliment obligat i, si escau, pel projecte o per la direcció facultativa.

Característiques essencials referides als requisits bàsics, que poden estar especificades, per a l'ús o els usos declarats:

a. Dimensions i toleràncies dimensionals (amb requisits estructurals; valors declarats, en mm, i categoria de tolerància).

b. Configuració (amb requisits estructurals; configuració declarada, il·lustrada o descrita).

c. Resistència a compressió (amb requisits estructurals; valor declarat, en N/mm^2).

d. Estabilitat dimensional (amb requisits estructurals; valor declarat de la variació deguda a la humitat, en mm/m).

e. Resistència de l'adherència (amb requisits estructurals; valor fix, o valor declarat de la resistència a tallant inicial, en N/mm^2; o bé, valor declarat de la resistència de l'adherència a flexió).

f. Reacció al foc (amb requisits estructurals; classe de reacció al foc declarada: euroclasse A1 a F).

g. Absorció d'aigua (per a bases antihumitat o elements exteriors amb una cara exposada; valor del coeficient declarat, en $g/(m^2 \times s^{0.5})$).

h. Permeabilitat al vapor d'aigua (per a elements exteriors; valor declarat del coeficient).

i. Aïllament acústic al soroll aeri directe, o densitat i configuració (amb requisits acústics; valor declarat de la densitat aparent en kg/m^3; i configuració declarada il·lustrada o descrita).

j. Resistència tèrmica, o densitat i configuració (amb requisits d'aïllament tèrmic; valor declarat de conductivitat tèrmica, en W/mK, i mitjans d'avaluació usats; o densitat i configuració).

k. Durabilitat enfront de gel-desgel (valor declarat).

l. Substàncies perilloses (el text: «Prestació no determinada», o (PND), no es pot utilitzar quan la característica té un valor límit).

- Assaigs:

Si és el cas, es duran a terme necessaris per a comprovar alguna de les característiques essencials exigides per la normativa de compliment obligat i, si escau, pel projecte o per la direcció facultativa. Assaigs regulats que poden arribar a ser requerits:

Dimensions; planitud de les cares de suport; paral·lelisme de les cares de suport; densitat seca aparent; densitat seca absoluta; resistència a compressió; variació dimensional deguda a la humitat; absorció d'aigua; resistència de l'adherència a tallant; i resistència de l'adherència a flexió.

Emmagatzematge i manipulació (criteris d'ús, gestió de residus, conservació i manteniment)

Els blocs s'apilaran en superfícies planes, netes, no en contacte amb el terreny.

Si es reben empaquetats, l'embolcall no serà totalment hermètic.

2.1.5. PECES DE PEDRA ARTIFICIAL PER A FÀBRICA DE CONSTRUCCIÓ

Elements de formigó que s'assemblen a la pedra natural, mitjançant tècniques de modelat o de compressió, per a fàbriques de construcció per als quals els usos principals són murs de façana o exposats, tant portants com no portants en aplicacions d'edificació i obra civil. En les peces la dimensió major és ≤ 650 mm.

Condicions de subministrament i recepció

- Marcatge CE obligatori des del 10 de juny de 2017. Normes d'aplicació: UNE-EN 771-5:2011+A1:2016. Especificacions de peces per a fàbrica de construcció. Part 5: Peces de pedra artificial. Sistema d'avaluació i de verificació de la constància de les prestacions: 2+ o 4. 2+ per a peces de categoria I (peces amb una resistència a compressió declarada amb una probabilitat de fallada que no excedeix del 5%) i 4 per a peces de categoria II (peces que no compleixen amb el nivell de confiança de les peces de la categoria I).

Identificació: es comprovarà que la identificació del producte rebut es correspon amb les característiques exigides per la normativa de compliment obligat i, si escau, pel projecte o per la direcció facultativa.

Característiques essencials referides als requisits bàsics, que poden estar especificades, per a l'ús o els usos declarats:

a. Dimensions i toleràncies dimensionals (amb requisits estructurals; valors declarats, en mm, i categoria de tolerància).

b. Configuració (amb requisits estructurals; configuració declarada, il·lustrada o descrita).

c. Resistència a compressió (amb requisits estructurals; valor declarat, mitjana o característica, en N/mm^2, o classe i indicació de la direcció de càrrega i categoria de peça).

d. Estabilitat dimensional (amb requisits estructurals; valor declarat de la variació deguda a la humitat, en mm/m).

e. Resistència de l'adherència (amb requisits estructurals; valor fix, o valor declarat de la resistència a tallant inicial, en N/mm^2; o bé, valor declarat de la resistència de l'adherència a flexió).

f. Reacció al foc (amb requisits estructurals; classe de reacció al foc declarada: euroclasse A1 a F).

m. Absorció d'aigua (per a bases antihumitat o elements exteriors amb una cara exposada; valor declarat, en $g/m^2 \cdot s$).

n. Permeabilitat al vapor d'aigua (per a elements exteriors; valor declarat del coeficient).

o. Aïllament acústic al soroll aeri directe, o densitat i configuració (amb requisits acústics; valor declarat de la densitat aparent en kg/m^3 i categoria de tolerància; i configuració declarada il·lustrada o descrita).

g. Resistència tèrmica, o densitat i configuració (amb requisits d'aïllament tèrmic; valor declarat de conductivitat tèrmica, en W/mK, i mitjans d'avaluació; i configuració i densitat).

h. Durabilitat enfront de gel-desgel (valor declarat).

i. Substàncies perilloses (El text: «Prestació no determinada», o (PND), no es

pot utilitzar quan la característica té un valor límit).

- Distintius de qualitat:

Es comprovarà que el producte posseeix els distintius de qualitat exigits, si és el cas, pel projecte o per la direcció facultativa, que asseguren les característiques exigides.

- Assaigs:

Si és el cas, es duran a terme necessaris per a comprovar alguna de les característiques essencials exigides per la normativa de compliment obligat i, si escau, pel projecte o per la direcció facultativa. Assaigs regulats que poden arribar a ser requerits:

Dimensions; planitud de les cares de suport; paral·lelisme de les cares de suport; planitud de les cares; densitat seca absoluta i aparent; resistència a compressió (mitjana); resistència a compressió (característica); absorció d'aigua; propietats tèrmiques; permeabilitat al vapor d'aigua; reacció al foc; variació dimensional deguda a la humitat; i resistència de l'adherència.

2.1.6. PECES DE PEDRA NATURAL PER A FÀBRICA DE CONSTRUCCIÓ

Peces de pedra natural l'amplària de la qual és igual o superior a 80 mm, i que té com a usos principals les peces de construcció comuna, com a revestiments o peces vistes en estructures portants o no portants en obra civil i edificació. Són adequades per a tota classe de murs de fàbrica, de filada regular i irregular, incloent-hi la fàbrica d'una sola fulla, mur amb cambra d'aire, barandats, murs de contenció i maçoneria exterior per a fumerals. És un producte extret de pedrera, transformat en un element per a fàbriques de construcció, mitjançant un procés de manufactura. S'hi inclouen les peces de manera paral·lelepipèdica no totalment rectangular i peces per a formes especials i accessòries.

Tipus de roques que es consideren com a pedra natural:

- Roques ígnies o magmàtiques (granit, basalt, diorita, pòrfir)

- Roques sedimentàries (calcària, gres, travertí)

- Roques metamòrfiques (pissarres, gneis, quarsita, marbre)

Condicions de subministrament i recepció

- Marcatge CE obligatori des del 4 d'agost de 2017. Norma d'aplicació: UNE-EN 771-6:2012+A1:2016. Especificació de peces per a fàbrica de construcció. Part 6: Peces de pedra natural. Sistema d'avaluació i de verificació de la constància de les prestacions: 2+, 3 o 4.

Identificació: es comprovarà que la identificació del producte rebut es correspon amb les característiques exigides per la normativa de compliment obligat i, si escau, pel projecte o per la direcció facultativa.

Característiques essencials referides als requisits bàsics, que poden estar especificades, per a l'ús o els usos declarats:

a. Dimensions i tolerències dimensionals (amb qualsevol requisit; valors declarats, en mm, i categoria).

b. Configuració (amb qualsevol requisit; descripció).

c. Resistència a compressió (amb requisits estructurals; valor declarat, en N/mm^2 amb indicació de la direcció).

d. Resistència de l'adherència (amb requisits estructurals; valor fix, o valor declarat de la resistència a tallant inicial, en N/mm^2 i mètode d'assaig; valor declarat de la resistència de l'adherència a flexió).

e. Reacció al foc (amb requisits estructurals. Classe de reacció al foc declarada: euroclasse A1 a F).

f. Absorció d'aigua (per a bases antihumitat o elements exteriors amb una cara exposada; valor del coeficient declarat, en $g/m^2 \times s^{0,5}$).

g. Permeabilitat al vapor d'aigua (per a elements exteriors; valor declarat del coeficient i mètode d'assaig).

p. Aïllament acústic al soroll aeri directe, o densitat i configuració (amb requisits acústics; valor declarat de la densitat aparent en kg/m^3; i configuració, dimensions i tolerències).

j. Resistència tèrmica, o densitat i configuració (amb requisits d'aïllament tèrmic; valor declarat de conductivitat tèrmica, en W/mK, i mitjans d'avaluació).

k. Durabilitat (Resistència a gel-desgel; valor declarat; o text declarat: «No ho deixeu exposat»).

- Distintius de qualitat:

Es comprovarà que el producte posseeix els distintius de qualitat exigits, si és el cas, pel projecte o per la direcció facultativa, que asseguren les característiques exigides.

- Assaigs:

Si és el cas, es duran a terme necessaris per a comprovar alguna de les característiques essencials exigides per la normativa de compliment obligat i, si escau, pel projecte o per la direcció facultativa. Assaigs regulats que poden arribar a ser requerits:

Dimensions i tolerències dimensionals; configuració; densitat aparent; resistència a la compressió; resistència a la flexió; resistència a l'adherència a flexió; resistència a l'adherència a tallant; porositat oberta; absorció d'aigua per capil·laritat; resistència al gel-desgel; propietats tèrmiques; i reacció al foc.

2.2.1. CLAUS, AMARRAMENTS, ESTREPS I MÈNSULES

Elements per a connectar fàbriques de construcció entre si o per a connectar fàbriques de construcció a altres parts de l'obra i d'edificis, incloent murs, sòls, bigues i columnes.

Condicions de subministrament i recepció

- Marcatge CE obligatori a partir del 10 de març de 2018. Norma d'aplicació: UNE-EN 845-1:2014+A1:2018. Especificació de components auxiliars per a fàbriques de construcció. Part 1: Claus, amarraments, estreps i mènsules. Sistema d'avaluació i de verificació de la constància de les prestacions: 3.

Identificació: es comprovarà que la identificació del producte rebut es correspon amb les característiques exigides per la normativa de compliment obligat i, si escau, pel projecte o per la direcció facultativa.

En les claus per a murs caputxins, les característiques essencials referides als requisits bàsics, que poden estar especificades, per a l'ús o els usos declarats (murs de fàbrica de construcció i barandats; per a connectar dues fulles d'un mur caputxí o una fulla a un mur estructural):

a. Resistència a compressió (valor declarat de capacitat de càrrega a compressió, en mm);

b. Resistència a tracció (valor declarat de capacitat de càrrega, en mm);

c. Resistència al vinclament o al garsejament (valor declarat de desplaçament, en mm);

d. Capacitat de protecció contra l'aigua (declarat: resistent o no resistent);

e. Durabilitat de les característiques prestacionals, enfront de la corrosió (declarat: referència al material/revestiment i grau d'acer quan correspongui a la mena de producte);

f. Substàncies perilloses.

En claus a cisallament, les característiques essencials referides als requisits bàsics, que poden estar especificades, per a l'ús o els usos declarats (murs de fàbrica de construcció i barandats; per a connectar dues fulles adjacents de fàbrica, per a connectar murs de construcció que necessiten interactuar per a produir una acció composta i per a connectar murs de fàbrica a marcs estructurals):

a. Resistència a compressió (valor declarat de capacitat de càrrega a

compressió, en mm);

b. Resistència a tracció (valor declarat de capacitat de càrrega, en mm);

c. Resistència al vinclament o al garsejament (valor declarat de desplaçament, en mm);

d. Resistència al cisallament (valor declarat, en N),

e. Capacitat de protecció contra l'aigua (no pertinent);

f. Durabilitat de les característiques prestacionals, enfront de la corrosió (declarat: referència al material/revestiment i grau d'acer quan correspongui a la mena de producte);

g. Substàncies perilloses.

En claus d'esvarada, les característiques essencials referides als requisits bàsics, que poden estar especificades, per a l'ús o els usos declarats (murs de fàbrica de construcció i barandats; per a connectar dos murs adjacents o per a connectar la fàbrica de construcció revestint marcs estructurals alhora que permetent el moviment en el pla):

a. Resistència a cisallament i garsejament (valor declarat, de capacitat de càrrega de cisallament, en N),

b. Durabilitat de les característiques prestacionals, enfront de la corrosió (declarat: referència al material/revestiment i grau d'acer quan correspongui a la mena de producte);

c. Substàncies perilloses.

En amarraments, les característiques essencials referides als requisits bàsics, que poden estar especificades, per a l'ús o els usos declarats (murs de fàbrica de construcció i barandats; per a connectar dos murs de fàbrica de construcció a components adjacents, sòls i sostres):

a. Resistència a tracció (valor declarat, de capacitat de càrrega a tracció, com a valor mitjà i si es requereix, característic, en N);

b. Desplaçament sota càrrega (valor declarat, en mm);

c. Durabilitat de les característiques prestacionals, enfront de la corrosió (declarat: referència al material/revestiment i grau d'acer quan correspongui a la mena de producte);

d. Substàncies perilloses.

En estreps per a cairats, les característiques essencials referides als requisits bàsics, que poden estar especificades, per a l'ús o els usos declarats (murs de fàbrica de construcció i barandats; per a suportar cairats, bigues o cabirons en un mur de fàbrica de construcció):

a. Capacitat portant (valor declarat, com a valor mitjà i si es requereix, característic, en N);

b. Deformació sota càrrega (valor declarat, en mm);

c. Durabilitat de les característiques prestacionals, enfront de la corrosió (declarat: referència al material/revestiment i grau d'acer quan correspongui a la mena de producte);

d. Substàncies perilloses.

En mènsules, les característiques essencials referides als requisits bàsics, que poden estar especificades, per a l'ús o els usos declarats (murs de fàbrica de construcció i barandats; per a adossar a un membre estructural per a suportar de dos elements de fàbrica de construcció):

a. Capacitat portant (valor declarat, com a valor mitjà i si es requereix, característic, en N);

b. Deformació sota càrrega (valor declarat, en mm);

c. Durabilitat de les característiques prestacionals, enfront de la corrosió (declarat: referència al material/revestiment i grau d'acer quan correspongui a la mena de producte);

d. Substàncies perilloses.

- Distintius de qualitat:

Es comprovarà que el producte posseeix els distintius de qualitat exigits, si és el cas, pel projecte o per la direcció facultativa, que asseguren les característiques exigides.

- Assaigs:

Si és el cas, es duran a terme necessaris per a comprovar alguna de les característiques essencials exigides per la normativa de compliment obligat i, si escau, pel projecte o per la direcció facultativa. Assaigs regulats que poden arribar a ser requerits:

Propietats del material; revestiment orgànic; dimensions; capacitat de càrrega de tracció i desplaçament de les claus; capacitat de càrrega de compressió i desplaçament de les claus; capacitat de càrrega de cisallament i desplaçament de les claus; capacitat de càrrega de tracció i desplaçament dels amarraments; capacitat de càrrega vertical i deformació dels estreps per a cairats; i capacitat de càrrega vertical i deformació de les mènsules.

2.2.3. ARMADURES AMB CAPA D'ARGAMASSA

Armadures amb capa d'argamassa per a la col·locació en fàbrica de construcció per a un ús estructural i no estructural.

Poden ser:

- Malla de filferro soldat, formada per filferros longitudinals, soldats a filferros transversals o a un filferro continu diagonal.

- Malla de filferro nugat, enroscant un filferro al voltant de filferros longitudinals.

- Malla de metall expandit, formada en expandir una malla d'acer, en la qual s'han practicat uns talls prèviament.

Els materials de l'armadura poden ser: acer inoxidable austenític, acer inoxidable austenoferrític, bandes d'acer pregalvanització, o fil d'acer galvanitzat amb revestiment orgànic o sense.

Per a ús no estructural és vàlida qualsevol tipus de malla, però per a ús estructural han utilitzar-se malles de filferro soldat, amb una grandària mínima dels filferros longitudinals de 3 mm.

Condicions de subministrament i recepció

- Marcatge CE obligatori a partir del 10 de març de 2018. Norma d'aplicació: UNE-EN 845-3:2014+A1:2018. Especificació de components auxiliars per a fàbriques de construcció. Part 3: Armadures de junta amb capa d'argamassa de malla d'acer. Sistema d'avaluació i de verificació de la constància de les prestacions: 3.

Identificació: es comprovarà que la identificació del producte rebut es correspon amb les característiques exigides per la normativa de compliment obligat i, si escau, pel projecte o per la direcció facultativa.

Característiques essencials referides als requisits bàsics, que poden estar especificades, per a l'ús o els usos declarats (usos estructurals):

a. Resistència a tracció de l'armadura del material/revestiment (valors declarats de: dimensions, en mm; característiques de límit elàstic dels filferros longitudinals, en N/mm^2; ductilitat dels filferros longitudinals, categoria; característiques de límit elàstic dels filferros transversals, en N/mm^2);

b. Força d'adhesió, en kN,mm;

c. Durabilitat de les característiques prestacionals enfront de la corrosió; i

d. Substàncies perilloses.

- Distintius de qualitat:

Es comprovarà que el producte posseeix els distintius de qualitat exigits, si és el

cas, pel projecte o per la direcció facultativa, que assegurin les característiques exigides.

- Assaigs:

Si és el cas, es duran a terme necessaris per a comprovar alguna de les característiques essencials exigides per la normativa de compliment obligat i, si escau, pel projecte o per la direcció facultativa. Assaigs regulats que poden arribar a ser requerits:

Dimensions; límit elàstic característic i ductilitat dels filferros longitudinals; límit elàstic característic dels filferros transversals; resistència a l'esforç tallant de les soldadures (quan sigui aplicable); i força d'adhesió.

3. PRODUCTES AÏLLANTS TÈRMICS PER A APLICACIONS EN L'EDIFICACIÓ

Productes manufacturats i norma d'aplicació:

- Llana mineral (MW). UNE-EN 13162:2013+A1:2015.

- POLIESTIRÈ expandit (EPS). UNE-EN 13163:2013. UNE-EN 13163:2013+A2:2017

- POLIESTIRÈ extrudit (XPS). UNE-EN 13164:2013+A1:2015.

- Escuma rígida de poliuretà (PUR). UNE-EN 13165:2013+A2:2017.

- Escuma fenòlica (PF). UNE-EN 13166:2013+A2:2016.

- Vidre cel·lular (CG). UNE-EN 13167:2013+A1:2015.

- Llana de fusta (WW). UNE-EN 13168:2013+A1:2015.

- Perlita expandida (EPB). UNE-EN 13169:2013+A1:2015.

- Suro expandit (ICB). UNE-EN 13170:2013+A1:2015.

- Fibra de fusta (WF). UNE-EN 13171:2013+A1:2015.

Per a la recepció d'aquesta família de productes és aplicable l'exigència del sistema del marcatge CE, amb el sistema d'avaluació i de verificació de la constància de les prestacions corresponent en funció de l'ús:

- Sistema 3: per a qualsevol ús.

- Sistema 1, 3 i 4: quan el seu ús estiga subjecte a reglamentacions sobre reacció al foc, d'acord amb el següent:

Classe (A1, A2, B, C)*: sistema 1.

Classe (A1, A2, B, C)**, D, E: sistema 3.

Classe (A1a E)***, F: sistema 3 (amb 4 per a RtF).

* Productes o materials per als quals una etapa clarament identificable en el procés de producció suposa una millora en la classificació de reacció al foc (per exemple, l'addició de retardadors d'ignició o la limitació del material orgànic).

** Productes o materials no coberts per la nota (*).

*** Productes o materials que no necessiten sotmetre's a assaig de reacció al foc (per exemple, productes o materials de la classe A1 d'acord amb la Decisió de la Comissió 96/603/CE, una vegada esmenada).

A més, per a aquests productes és aplicable l'apartat 6, de la Secció HE-1 Limitació de la demanda energètica, del document bàsic DB-HE estalvi d'energia del Codi Tècnic de l'Edificació, en el qual especifica que:

«6.3 Control de recepció en obra de productes:

1. En el Plec de Condicions del Projecte han d'indicar-se les condicions particulars de control per a la recepció dels productes que formen els tancaments i particions interiors de l'envoltant tèrmica, incloent-hi els assaigs necessaris per a comprovar que els mateixos reuneixen les característiques exigides en els apartats anteriors.

2. Ha de comprovar-se que els productes rebuts:

a. Corresponen als especificats en el plec de condicions.

b. Disposen de la documentació exigida.

c. Estan caracteritzats per les propietats exigides.

d. Han sigut assajats, quan així s'estableixi en el plec de condicions o el determini el director de l'execució de l'obra amb el vistiplau del director d'obra, amb la freqüència establida.

3. En el control se seguiran els criteris indicats en l'article 7.2 de la Part I del CTE».

3.1.1. PRODUCTES MANUFACTURATS DE LLANA MINERAL (MW)

Productes manufacturats de llana mineral, amb revestiment o recobriment o sense, que s'utilitzen per a l'aïllament tèrmic dels edificis. Els productes es fabriquen en forma de mantes, plafons o planxes.

- Marcatge CE obligatori des del 10 de juliol de 2016. Norma d'aplicació: UNE-EN 13162:2013+A1:2015. Productes aïllants tèrmics per a aplicacions en l'edificació. Productes manufacturats de llana mineral (MW). Especificació. Sistema d'avaluació i de verificació de la constància de les prestacions: 1, 3 o 4.

Identificació: es comprovarà que la identificació del producte rebut es correspon amb les característiques exigides per la normativa de compliment obligat i, si escau, pel projecte o per la direcció facultativa.

Característiques essencials referides als requisits bàsics, que poden estar especificades, per a l'ús o els usos declarats (aïllament tèrmic d'edificis):

a. Reacció al foc. Característiques de les euroclasses.

b. Emissió de substàncies perilloses a l'interior dels edificis.

c. Índex d'absorció acústica.

d. Índex de transmissió del soroll d'impacte (per a paviments).

e. Índex d'aïllament acústic al soroll aeri directe.

f. Incandescència contínua.

g. Resistència tèrmica.

h. Permeabilitat a l'aigua.

i. Permeabilitat al vapor d'aigua.

j. Resistència a compressió.

k. Durabilitat de la reacció al foc davant calor, condicions climàtiques, envelliment/degradació.

l. Durabilitat de la resistència tèrmica davant calor, condicions climàtiques, envelliment/degradació.

m. Resistència a la tracció/flexió.

n. Durabilitat de la resistència a compressió davant l'envelliment/degradació.

- Assaigs:

Si és el cas, es duran a terme necessaris per a comprovar alguna de les característiques essencials exigides per la normativa de compliment obligat i, si escau, pel projecte o per la direcció facultativa. Assaigs regulats que poden arribar a ser requerits:

Resistència tèrmica i conductivitat tèrmica; longitud i amplària; gruix; rectangularitat; planitud; reacció al foc del producte tal com es presenta en el mercat; estabilitat dimensional sota condicions específiques; tensió o resistència

a la compressió; resistència a la tracció perpendicular a les cares; càrrega puntual; fluència a compressió; absorció d'aigua a curt termini; absorció d'aigua a llarg termini; transmissió de vapor d'aigua; rigidesa dinàmica; gruix d_L; gruix d_B; reducció de gruix a llarg termini; absorció acústica; resistència al flux d'aire; emissió de substàncies perilloses; reacció al foc del producte en muntatges normalitzats que simularen les condicions finals d'ús; incandescència contínua; resistència a tallant; i resistència a la flexió.

3.2.1 PRODUCTES MANUFACTURATS DE POLIESTIRÈ EXPANDIT (EPS)

Productes manufacturats de poliestirè expandit, amb revestiment o recobriment o sense, que s'utilitzen per a l'aïllament tèrmic dels edificis. Els productes es fabriquen en forma de planxes, rotllos o altres articles preformats.

- Marcatge CE obligatori des del 10 de juliol de 2016. Norma d'aplicació: UNE-EN 13163:2013+A2:2017. Productes aïllants tèrmics per a aplicacions en l'edificació. Productes manufacturats de poliestirè expandit (EPS). Especificació. Sistema d'avaluació i de verificació de la constància de les prestacions: 1, 3 o 4.

Identificació: es comprovarà que la identificació del producte rebut es correspon amb les característiques exigides per la normativa de compliment obligat i, si escau, pel projecte o per la direcció facultativa.

Característiques essencials referides als requisits bàsics, que poden estar especificades, per a l'ús o els usos declarats (aïllament tèrmic d'edificis):

a. Reacció al foc (euroclasses). Incandescència contínua.

b. Permeabilitat a l'aigua.

c. Emissió de substàncies perilloses a l'interior d'edificis.

d. Índex d'aïllament acústic al soroll aeri directe.

e. Índex d'absorció acústica.

f. Índex de transmissió del soroll d'impacte (per a paviments).

g. Resistència tèrmica.

h. Permeabilitat al vapor d'aigua.

i. Resistència a compressió.

j. Resistència a la tracció/flexió.

k. Durabilitat de la reacció al foc davant calor, condicions climàtiques, envelliment/degradació.

l. Durabilitat de la resistència tèrmica davant calor, condicions climàtiques, envelliment/degradació.

m. Durabilitat de la resistència a compressió davant l'envelliment i la degradació.

- Assaigs:

Si és el cas, es duran a terme necessaris per a comprovar alguna de les característiques essencials exigides per la normativa de compliment obligat i, si escau, pel projecte o per la direcció facultativa. Assaigs regulats que poden arribar a ser requerits:

Resistència tèrmica i conductivitat tèrmica; longitud i amplària; gruix; rectangularitat; planitud; reacció al foc del producte tal com es presenta en el mercat; estabilitat dimensional sota condicions de laboratori normals i constants; estabilitat dimensional sota condicions específiques de temperatura i humitat; tensió de compressió al 10% de deformació; resistència a flexió; resistència a tracció perpendicular a les cares; deformació sota condicions específiques de càrrega de compressió i temperatura; fluència a compressió; comportament a tallant; resistència a càrrega dinàmica; absorció d'aigua a llarg termini per immersió; absorció d'aigua a llarg termini per difusió; resistència a congelació-descongelació; transmissió de vapor d'aigua; rigidesa dinàmica; gruix d_L; gruix d_B; reducció de gruix a llarg termini; densitat aparent; reacció al foc del producte en muntatges normalitzats que simulen les condicions finals d'ús; incandescència contínua; i emissió de substàncies perilloses.

3.3.1. PRODUCTES MANUFACTURATS DE POLIESTIRÈ EXTRUDIT (XPS)

Productes manufacturats de poliestirè extrudit, amb revestiment o recobriment o sense, que s'utilitzen per a l'aïllament tèrmic dels edificis. Els productes es fabriquen en forma de planxes, les quals també estan disponibles amb un tractament especial dels cantells i superfície (encadellat, mitja fusta, etc.).

- Marcatge CE obligatori des del 10 de juliol de 2016. Norma d'aplicació: UNE-EN 13164:2013+A1:2015. Productes aïllants tèrmics per a aplicacions en l'edificació. Productes manufacturats de poliestirè extrudit (XPS). Especificació. Sistema d'avaluació i de verificació de la constància de les prestacions: 1, 3 o 4.

Identificació: es comprovarà que la identificació del producte rebut es correspon amb les característiques exigides per la normativa de compliment obligat i, si escau, pel projecte o per la direcció facultativa.

Característiques essencials referides als requisits bàsics, que poden estar especificades, per a l'ús o els usos declarats (aïllament tèrmic d'edificis):

a. Reacció al foc (euroclasses).

b. Incandescència contínua.

c. Permeabilitat a l'aigua.

d. Emissió de substàncies perilloses a l'interior d'edificis.

e. Resistència tèrmica.

f. Permeabilitat al vapor d'aigua.

g. Resistència a compressió.

h. Resistència a la tracció/flexió.

i. Durabilitat de la reacció al foc davant calor, condicions climàtiques, envelliment/degradació.

j. Durabilitat de la resistència tèrmica davant calor, condicions climàtiques, envelliment/degradació.

k. Durabilitat de la resistència a compressió davant l'envelliment, degradació.

- Assaigs:

Si és el cas, es duran a terme necessaris per a comprovar alguna de les característiques essencials exigides per la normativa de compliment obligat i, si escau, pel projecte o per la direcció facultativa. Assaigs regulats que poden arribar a ser requerits:

Resistència tèrmica - conductivitat tèrmica; longitud i amplària; rectangularitat sobre longitud i amplària; planitud; gruix; reacció al foc del producte tal com es presenta en el mercat; estabilitat dimensional sota condicions específiques deformació sota condicions específiques de càrrega a compressió i de temperatura; tensió/resistència a compressió; resistència a tracció perpendicular a les cares; fluència a compressió; absorció d'aigua a llarg termini per immersió; absorció d'aigua a llarg termini per difusió; resistència a congelació-descongelació; propietats de transmissió de vapor d'aigua, emissió de substàncies perilloses; reacció al foc del producte en muntatges normalitzats que simulen les condicions finals d'ús, incandescència contínua; i tensió a tallant.

3.4.1. PRODUCTES MANUFACTURATS D'ESCUMA RÍGIDA DE POLIURETÀ (PU)

Productes manufacturats d'escuma rígida de poliuretà (PU), amb recobriments o revestiments o sense, que s'utilitzen per a l'aïllament tèrmic dels edificis. El PU inclou els productes de PIR escuma de poliisocianurat i PUR. Els productes es fabriquen en forma de planxes.

- Marcatge CE obligatori des del 14 d'octubre de 2017. Norma d'aplicació: UNE-EN 13165:2013+A2:2017. Productes aïllants tèrmics per a aplicacions en l'edificació. Productes manufacturats d'escuma rígida de poliuretà (PUR). Especificació. Sistema d'avaluació i de verificació de la constància de les prestacions: 1, 3 o 4.

Identificació: es comprovarà que la identificació del producte rebut es correspon

amb les característiques exigides per la normativa de compliment obligat i, si escau, pel projecte o per la direcció facultativa.

Característiques essencials referides als requisits bàsics, que poden estar especificades, per a l'ús o els usos declarats (aïllament tèrmic d'edificis):

a. Reacció al foc.

b. Permeabilitat a l'aigua.

c. Emissió de substàncies perilloses a l'interior dels edificis.

d. Índex d'absorció acústica.

e. Índex d'aïllament acústic al soroll aeri directe.

f. Incandescència contínua.

g. Resistència tèrmica.

h. Permeabilitat al vapor d'aigua.

i. Resistència a compressió.

j. Resistència a la tracció/flexió.

k. Durabilitat de la reacció al foc davant calor, condicions climàtiques, envelliment/degradació.

l. Durabilitat de la resistència tèrmica davant calor, condicions climàtiques, envelliment/degradació.

m. Durabilitat de la resistència a compressió davant l'envelliment/degradació.

- Assaigs:

Si és el cas, es duran a terme necessaris per a comprovar alguna de les característiques essencials exigides per la normativa de compliment obligat i, si escau, pel projecte o per la direcció facultativa. Assaigs regulats que poden arribar a ser requerits:

Resistència tèrmica i conductivitat tèrmica; longitud i amplària; gruix; rectangularitat; planitud; reacció al foc del producte tal com es presenta en el mercat; estabilitat dimensional sota condicions específiques deformació sota condicions específiques de càrrega a compressió i temperatura; tensió de compressió o resistència a compressió; resistència a la tracció perpendicular a les cares; fluència a compressió; absorció d'aigua a curt termini; absorció d'aigua a llarg termini; planitud després de banyat per una cara; transmissió de vapor d'aigua; absorció acústica; emissió de substàncies perilloses; reacció al foc del producte en muntatges normalitzats que simulen les condicions finals d'ús; incandescència contínua; i contingut en cel·les tancades.

3.5.1. PRODUCTES MANUFACTURATS D'ESCUMA FENÒLICA (PF)

Productes manufacturats d'escuma fenòlica, amb revestiment o recobriment o sense, que s'utilitzen per a l'aïllament tèrmic dels edificis. Els productes es fabriquen en forma de planxes i laminatges.

- Marcatge CE obligatori des del 14 d'octubre de 2017. Norma d'aplicació: UNE-EN 13166:2013+A2:2016. Productes aïllants tèrmics per a aplicacions en l'edificació. Productes manufacturats d'escuma fenòlica (PF). Especificació. Sistema d'avaluació i de verificació de la constància de les prestacions: 1, 3 o 4.

Identificació: es comprovarà que la identificació del producte rebut es correspon amb les característiques exigides per la normativa de compliment obligat i, si escau, pel projecte o per la direcció facultativa.

Característiques essencials referides als requisits bàsics, que poden estar especificades, per a l'ús o els usos declarats (aïllament tèrmic d'edificis):

a. Reacció al foc.

b. Permeabilitat a l'aigua.

c. Emissió de substàncies perilloses a l'interior dels edificis.

d. Incandescència contínua.

e. Resistència tèrmica.

f. Permeabilitat al vapor d'aigua.

g. Resistència a compressió.

h. Resistència a la tracció/flexió.

i. Durabilitat de la reacció al foc davant calor, condicions climàtiques, envelliment/degradació.

j. Durabilitat de la resistència tèrmica davant calor, condicions climàtiques, envelliment/degradació.

k. Durabilitat de la resistència a compressió davant l'envelliment/degradació.

- Assaigs:

Si és el cas, es duran a terme necessaris per a comprovar alguna de les característiques essencials exigides per la normativa de compliment obligat i, si escau, pel projecte o per la direcció facultativa. Assaigs regulats que poden arribar a ser requerits:

Resistència tèrmica i conductivitat tèrmica. Longitud i amplària. Gruix. Rectangularitat. Planitud. Estabilitat dimensional sota condicions normals de laboratori. Estabilitat dimensional en condicions específiques de temperatura i humitat. Estabilitat dimensional a 20 °C. Resistència a compressió. Resistència a la tracció perpendicular a les cares. Fluència a compressió. Comportament a flexió. Absorció d'aigua a curt termini. Absorció d'aigua a llarg termini. Transmissió del vapor d'aigua. Densitat aparent. Contingut en cel·les tancades. Emissió de substàncies perilloses. Reacció al foc del producte en muntatges normalitzats que simulen les condicions finals d'ús. Incandescència contínua.

3.8.1. PRODUCTES MANUFACTURATS DE VIDRE CEL·LULAR (CG)

Productes manufacturats de vidre cel·lular, amb revestiment o recobriment o sense, que s'utilitzen per a l'aïllament tèrmic dels edificis. Els productes es fabriquen en forma de planxes o plaques.

- Marcatge CE obligatori des del 10 de juliol de 2016. Norma d'aplicació: UNE-EN 13167:2013+A1:2015. Productes aïllants tèrmics per a aplicacions en l'edificació. Productes manufacturats de vidre cel·lular (CG). Especificació. Sistema d'avaluació i de verificació de la constància de les prestacions: 1, 3 o 4.

Identificació: es comprovarà que la identificació del producte rebut es correspon amb les característiques exigides per la normativa de compliment obligat i, si escau, pel projecte o per la direcció facultativa.

Característiques essencials referides als requisits bàsics, que poden estar especificades, per a l'ús o els usos declarats (aïllament tèrmic d'edificis):

a. Reacció al foc.

b. Emissió de substàncies perilloses a l'interior dels edificis.

c. Índex d'absorció acústica.

d. Incandescència contínua.

e. Resistència tèrmica.

f. Permeabilitat a l'aigua.

g. Permeabilitat al vapor d'aigua.

h. Resistència a compressió.

i. Resistència a la tracció/flexió.

j. Durabilitat de la reacció al foc davant calor, condicions climàtiques, envelliment/degradació.

- Assaigs:

Si és el cas, es duran a terme necessaris per a comprovar alguna de les característiques essencials exigides per la normativa de compliment obligat i, si escau, pel projecte o per la direcció facultativa. Assaigs regulats que poden arribar a ser requerits:

Resistència tèrmica i conductivitat tèrmica; longitud i amplària; gruix; rectangularitat; planitud; reacció al foc del producte tal com es presenta en el mercat; estabilitat dimensional a temperatura específica; estabilitat dimensional en condicions específiques de temperatura i humitat; resistència a compressió; resistència a la flexió; càrrega puntual; resistència a la tracció paral·lela a les cares; resistència a tracció perpendicular a les cares; fluència a compressió; absorció d'aigua a curt termini; absorció d'aigua a llarg termini; transmissió del vapor d'aigua; absorció acústica; emissió de substàncies perilloses; i incandescència contínua.

3.9. PRODUCTES MANUFACTURATS DE LLANA DE FUSTA (WW)

Productes manufacturats de llana de fusta, amb revestiment o recobriment o sense, que s'utilitzen per a l'aïllament tèrmic dels edificis. Els productes es fabriquen en forma de plafons o planxes.

- Marcatge CE obligatori des del 10 de juliol de 2016. Norma d'aplicació: UNE-EN 13168:2013+A1:2015. Productes aïllants tèrmics per a aplicacions en l'edificació. Productes manufacturats de llana de fusta (WW). Especificació. Sistema d'avaluació i de verificació de la constància de les prestacions: 1, 3 o 4.

Identificació: es comprovarà que la identificació del producte rebut es correspon amb les característiques exigides per la normativa de compliment obligat i, si escau, pel projecte o per la direcció facultativa.

Característiques essencials referides als requisits bàsics, que poden estar especificades, per a l'ús o els usos declarats (aïllament tèrmic d'edificis):

a. Reacció al foc.

b. Permeabilitat a l'aigua.

c. Emissió de substàncies corrosives.

d. Emissió de substàncies perilloses a l'interior dels edificis.

e. Índex d'absorció acústica.

f. Incandescència contínua.

g. Resistència tèrmica.

h. Permeabilitat al vapor d'aigua.

i. Resistència a compressió.

j. Resistència a la tracció/flexió.

k. Durabilitat de la reacció al foc davant calor, condicions climàtiques, envelliment/degradació.

l. Durabilitat de la resistència tèrmica davant calor, condicions climàtiques, envelliment/degradació.

m. Durabilitat de la resistència a compressió davant l'envelliment/degradació.

- Assaigs:

Si és el cas, es duran a terme necessaris per a comprovar alguna de les característiques essencials exigides per la normativa de compliment obligat i, si escau, pel projecte o per la direcció facultativa. Assaigs regulats que poden arribar a ser requerits:

Resistència tèrmica i conductivitat tèrmica; longitud i amplària; gruix; rectangularitat; planitud; contingut en clorurs; resistència a la tracció paral·lela a les cares; reacció al foc tal com es presenta en el mercat; estabilitat dimensional en condicions específiques de temperatura i humitat; estabilitat dimensional en condicions específiques de càrrega i temperatura; tensió de compressió o resistència a compressió; densitat aparent i massa per unitat de superfície; càrrega puntual; resistència a flexió; transmissió del vapor d'aigua; absorció d'aigua; fluència a compressió; absorció acústica; emissió de substàncies perilloses; reacció al foc del producte en muntatges normalitzats que simulen les condicions finals d'ús; incandescència contínua; resistència a la càrrega; resistència al xoc; i resistència a tallant.

3.10. PRODUCTES MANUFACTURATS DE PERLITA EXPANDIDA (EPB)

Productes manufacturats en plafons de perlita expandida, amb revestiment o recobriment o sense, que s'utilitzen per a l'aïllament tèrmic d'edificis. Els productes es fabriquen en forma de planxes o de productes aïllants multicapa o compostos.

- Marcatge CE obligatori des del 10 de juliol de 2016. Norma d'aplicació: UNE-EN 13169:2013+A1:2015. Productes aïllants tèrmics per a aplicacions en l'edificació. Productes manufacturats de perlita expandida (EPB). Especificació. Sistema d'avaluació i de verificació de la constància de les prestacions: 1, 3 o 4.

Identificació: es comprovarà que la identificació del producte rebut es correspon amb les característiques exigides per la normativa de compliment obligat i, si escau, pel projecte o per la direcció facultativa.

En plafons aïllants d'EPB monocapa i multicapa, les característiques essencials referides als requisits bàsics, que poden estar especificades, per a l'ús o els usos declarats (aïllament tèrmic d'edificis) són:

a. Reacció al foc.

b. Permeabilitat a l'aigua.

c. Emissió de substàncies perilloses a l'interior dels edificis.

d. Incandescència contínua.

e. Resistència tèrmica.

f. Permeabilitat al vapor d'aigua.

g. Resistència a compressió.

h. Resistència a la tracció/flexió.

i. Durabilitat de la reacció al foc davant calor, condicions climàtiques, envelliment/degradació.

j. Durabilitat de la resistència tèrmica davant calor, condicions climàtiques, envelliment/degradació.

k. Durabilitat de la resistència a compressió davant l'envelliment/degradació.

En plafons aïllants d'EPB compostos, les característiques essencials referides als requisits bàsics, que poden estar especificades, per a l'ús o els usos declarats (aïllament tèrmic d'edificis) són:

a. Reacció al foc.

b. Permeabilitat a l'aigua.

c. Emissió de substàncies perilloses a l'interior dels edificis.

d. Incandescència contínua.

e. Índex de transmissió de soroll d'impacte (per a paviments).

f. Resistència tèrmica.

g. Permeabilitat al vapor d'aigua.

h. Resistència a compressió.

i. Resistència a la tracció/flexió.

j. Durabilitat de la reacció al foc davant calor, condicions climàtiques, envelliment/degradació.

k. Durabilitat de la resistència tèrmica davant calor, condicions climàtiques, envelliment/degradació.

l. Durabilitat de la resistència a compressió davant l'envelliment/degradació.

- Assaigs:

Si és el cas, es duran a terme necessaris per a comprovar alguna de les característiques essencials exigides per la normativa de compliment obligat i, si escau, pel projecte o per la direcció facultativa. Assaigs regulats que poden arribar a ser requerits:

Resistència tèrmica i conductivitat tèrmica; longitud i amplària; gruix; rectangularitat; planitud; resistència a la flexió; reacció al foc del producte tal com es presenta en el mercat; estabilitat dimensional tensió o resistència a compressió; deformació sota condicions específiques de càrrega i de temperatura; tracció perpendicular a les cares; absorció d'aigua a curt termini per immersió parcial; absorció d'aigua a curt termini per immersió total; resistència a flexió a llum constant; càrrega puntual; fluència a compressió; transmissió de vapor d'aigua; emissió de substàncies perilloses; reacció al foc del producte en muntatges normalitzats que simulen les condicions finals d'ús; i incandescència contínua.

3.11. PRODUCTES MANUFACTURATS DE SURO EXPANDIT (ICB)

Productes manufacturats de suro expandit, que s'utilitzen per a l'aïllament tèrmic dels edificis. Els productes es fabriquen amb suro granulat que s'aglomera sense aglutinants addicionals i se subministren en forma de planxes amb i sense revestiments o recobriments.

- Marcatge CE obligatori des del 10 de juliol de 2016. Norma d'aplicació: UNE-EN 13170:2013+A1:2015. Productes aïllants tèrmics per a aplicacions en l'edificació. Productes manufacturats de suro expandit (ICB). Especificació. Sistema d'avaluació i de verificació de la constància de les prestacions: 1, 3 o 4.

Identificació: es comprovarà que la identificació del producte rebut es correspon amb les característiques exigides per la normativa de compliment obligat i, si escau, pel projecte o per la direcció facultativa.

Les característiques essencials referides als requisits bàsics, que poden estar especificades, per a l'ús o els usos declarats (aïllament tèrmic d'edificis):

a. Reacció al foc. Característiques de l'euroclasses.

b. Emissió de substàncies perilloses a l'interior dels edificis.

c. Índex d'absorció acústica.

d. Índex de transmissió del soroll d'impacte (per a paviments).

e. Índex d'aïllament acústic al soroll aeri directe.

f. Incandescència contínua.

g. Resistència tèrmica.

h. Permeabilitat a l'aigua.

i. Permeabilitat al vapor d'aigua.

j. Resistència a compressió.

k. Durabilitat de la reacció al foc davant calor, condicions climàtiques, envelliment/degradació.

l. Resistència a la tracció/flexió.

m. Durabilitat de la resistència a compressió davant l'envelliment/degradació.

- Assaigs:

Si és el cas, es duran a terme necessaris per a comprovar alguna de les característiques essencials exigides per la normativa de compliment obligat i, si escau, pel projecte o per la direcció facultativa. Assaigs regulats que poden arribar a ser requerits:

Resistència tèrmica i conductivitat tèrmica; longitud i amplària; gruix; rectangularitat; planitud; reacció al foc del producte tal com es presenta en el mercat; contingut d'humitat; densitat aparent; resistència a flexió; estabilitat dimensional en condicions específiques; tensió de compressió al 10% de deformació; tracció perpendicular a les cares; càrrega puntual; fluència a compressió; Absorció d'aigua a curt termini; transmissió de vapor d'aigua; rigidesa dinàmica; gruix d_L; gruix d_B; reducció de gruix a llarg termini; absorció acústica; resistència al flux d'aire; emissió de substàncies perilloses; reacció al foc del producte en muntatges normalitzat que simulen les condicions finals d'ús; incandescència contínua; deformació sota càrrega a compressió; i resistència a tallant.

3.12. PRODUCTES MANUFACTURATS DE FIBRA DE FUSTA (WF)

Productes manufacturats de fibra de fusta, amb revestiment o recobriment o sense, que s'utilitzen per a l'aïllament tèrmic dels edificis. Els productes es fabriquen en forma de rotllos, mantes, feltres, planxes o plafons.

- Marcatge CE obligatori des del 10 de juliol de 2016. Norma d'aplicació: UNE-EN 13171:2013+A1:2015. Productes aïllants tèrmics per a aplicacions en l'edificació. Productes manufacturats de fibra de fusta (WF). Especificació. Sistema d'avaluació i de verificació de la constància de les prestacions: 1, 3 o 4.

Identificació: es comprovarà que la identificació del producte rebut es correspon amb les característiques exigides per la normativa de compliment obligat i, si escau, pel projecte o per la direcció facultativa.

Les característiques essencials referides als requisits bàsics, que poden estar especificades, per a l'ús o els usos declarats (aïllament tèrmic d'edificis):

a. Reacció al foc. Característiques de l'euroclasses.

b. Emissió de substàncies perilloses a l'ambient interior.

c. Coeficient d'absorció acústica.

d. Índex de transmissió dels sorolls d'impacte (per a paviments).

e. Índex d'aïllament als sorolls aeris directes.

f. Incandescència contínua.

g. Resistència tèrmica.

h. Permeabilitat a l'aigua.

i. Permeabilitat al vapor d'aigua.

j. Resistència a compressió.

k. Durabilitat de la reacció al foc enfront de la calor, condicions climàtiques, envelliment/degradació.

l. Durabilitat de la resistència tèrmica enfront de la calor, condicions climàtiques, envelliment/degradació.

m. Resistència a tracció/flexió.

n. Durabilitat de la resistència a compressió enfront de l'envelliment/degradació.

- Assaigs:

Si és el cas, es duran a terme necessaris per a comprovar alguna de les característiques essencials exigides per la normativa de compliment obligat i, si escau, pel projecte o per la direcció facultativa. Assaigs regulats que poden arribar a ser requerits:

Resistència tèrmica i conductivitat tèrmica; longitud i amplària; gruix; rectangularitat; planitud; reacció al foc del producte tal com s'introdueix en el mercat; estabilitat dimensional en condicions normals i constants de laboratori; estabilitat dimensional en condicions específiques de temperatura; estabilitat dimensional en condicions específiques de temperatura i humitat; tensió de compressió o resistència a compressió; resistència a tracció perpendicular a les cares; resistència a tracció paral·lela a les cares; càrrega puntual; fluència a compressió; absorció d'aigua a curt termini; transmissió de vapor d'aigua; rigidesa dinàmica; gruix d_L; gruix d_B; reducció de gruix a llarg termini; absorció acústica, resistivitat al flux d'aire; densitat aparent; emissió de substàncies perilloses; reacció al foc del producte en muntatges normalitzats que simulen les condicions finals d'ús; i incandescència contínua.

4.1. LÀMINES FLEXIBLES PER A LA IMPERMEABILITZACIÓ

4.1.1. LÀMINES BITUMINOSES AMB ARMADURA PER A IMPERMEABILITZACIÓ DE COBERTES

Làmines flexibles bituminoses amb armadura, l'ús previst de la qual és la impermeabilització de cobertes. Inclou làmines utilitzades com a última capa, capes intermèdies i capes inferiors. No recull les làmines bituminoses amb armadura utilitzades com a làmines inferiors en cobertes amb elements discontinus. Tampoc contempla les làmines impermeabilitzants destinades a col·locar-se totalment adherides sota productes bituminosos (per exemple, asfalt) directament aplicats a temperatura elevada.

Com a sistema d'impermeabilització s'entén el conjunt d'una o més capes de làmines per a la impermeabilització de cobertes, col·locades i unides, que tenen unes determinades característiques de comportament fet que permet considerar-ho com un tot.

Condicions de subministrament i recepció

- Marcatge CE obligatori des de l'1 d'octubre de 2010. Norma d'aplicació: UNE-EN 13707:2014+A2:2010. Làmines flexibles per a la impermeabilització. Làmines bituminoses amb armadura per a impermeabilització de cobertes. Definicions i característiques. Sistemes d'avaluació i de verificació de la constància de les prestacions: 1, 2+, 3 o 4. Si és el cas, 3 o 4 per a les característiques de reacció al foc o comportament a un foc extern en funció de l'ús previst i nivell o classe:

Impermeabilització de cobertes subjectes a reacció al foc:

- Classe (A1, A2, B, C)*: sistema 1.

- Classe (A1, A2, B, C)**, D, E: sistema 3.

- Classe F: sistema 4.

Comportament de la impermeabilització de cobertes subjectes a un foc extern:

- EN 13501-5 per a productes que requereixen assaig: sistema 3.

- Productes Classe F_{ROOF}: sistema 4.

Impermeabilització de cobertes: sistema 2+ (pel requisit d'estanquitat).

* Productes o materials per als quals existeix una etapa clarament identificable en el procés de producció que implica una millora de la classificació de la reacció al foc (per exemple addició de retardadors de foc o limitació de materials orgànics).

** Productes o materials no previstos per la nota (*).

Identificació: es comprovarà que la identificació del producte rebut es correspon amb les característiques exigides per la normativa de compliment obligat i, si escau, pel projecte o per la direcció facultativa.

a. Amplària i longitud.

b. Gruix o massa.

c. Substàncies perilloses o salut i seguretat i salut.

Característiques essencials referides als requisits bàsics, que poden estar especificades, per a l'ús o els usos declarats:

- Sistemes multicapes sense protecció superficial pesant permanent (per exemple, grava).

- Làmines per a aplicacions monocapa.

- Làmines per a coberta enjardinada o làmines sota protecció superficial pesant permanent (per exemple, grava).

a. Defectes visibles (en tots els sistemes).

b. Dimensions (en tots els sistemes).

c. Estanquitat (en tots els sistemes).

d. Comportament enfront d'un foc extern (en sistemes multicapes sense protecció superficial pesant permanent i làmines per a aplicacions monocapa).

e. Reacció al foc (en tots els sistemes).

f. Estanquitat després d'estirament (només en làmines per a aplicacions monocapa fixades mecànicament).

g. Resistència al pelat (només en làmines per a aplicacions monocapa fixades mecànicament).

h. Resistència al cisallament (en làmines per a aplicacions monocapa i làmines per a coberta enjardinada o làmines sota protecció superficial pesant permanent).

i. Propietats de vapor d'aigua (en tots els sistemes, determinació segons norma UNE-EN 1931 o valor de 20.000).

j. Propietats de tracció (en tots els sistemes).

k. Resistència a l'impacte (en làmines per a aplicacions monocapa i làmines per a coberta enjardinada o làmines sota protecció superficial pesant permanent).

l. Resistència a una càrrega estàtica (en làmines per a aplicacions monocapa i làmines per a coberta enjardinada o làmines sota protecció superficial pesant permanent).

m. Resistència a l'esquinçament (per clau) (en sistemes multicapes sense protecció superficial pesant permanent i làmines per a aplicacions monocapa, fixats mecànicament).

n. Resistència a la penetració d'arrels (només en barreres antiarrels per a coberta enjardinada).

o. Estabilitat dimensional (en tots els sistemes).

p. Estabilitat de forma sota canvis cíclics de temperatura (només en làmines amb protecció superficial metàl·lica en sistemes multicapes sense protecció superficial pesant permanent i làmines per a aplicacions monocapa).

q. Flexibilitat a baixa temperatura (en tots els sistemes).

r. Resistència a la fluència a temperatura elevada (en tots els sistemes).

s. Comportament a l'envelliment artificial (en sistemes multicapes sense protecció superficial pesant permanent i làmines per a aplicacions monocapa sense protecció superficial).

t. Adhesió de grànuls (en sistemes multicapes sense protecció superficial pesant permanent i làmines per a aplicacions monocapa).

- Distintius de qualitat:

Es comprovarà que el producte posseeix els distintius de qualitat exigits, si és el cas, pel projecte o per la direcció facultativa, que asseguren les característiques exigides.

- Assaigs:

Es duran a terme exigits per la normativa de compliment obligat i, si escau, pel projecte o per la direcció facultativa. Assaigs regulats que poden estar especificats:

Defectes visibles. Longitud i amplària. Rectitud. Gruix o massa per unitat d'àrea. Estanquitat. Comportament enfront d'un foc extern. Reacció al foc. Estanquitat després d'estirament a baixa temperatura. Resistència de juntes (resistència a la pelada). Resistència de juntes (resistència al cisallament). Propietats de vapor d'aigua. Propietats de tracció. Resistència a l'impacte. Resistència a una càrrega estàtica. Resistència a l'esquinçament (per clau). Resistència a la penetració d'arrels. Estabilitat dimensional. Estabilitat de forma sota canvis cíclics de temperatura. Flexibilitat a baixa temperatura (plegabilitat). Resistència a la fluència a elevada temperatura. Comportament a l'envelliment artificial. Adhesió de grànuls.

4.1.2. LÀMINES AUXILIARS PER A COBERTES AMB ELEMENTS DISCONTINUS

Làmines flexibles auxiliars destinades a ser utilitzades sota cobertes amb elements discontinus (per exemple, teules, pissarres).

Condicions de subministrament i recepció

- Marcatge CE obligatori des de l'1 d'abril de 2012. Norma d'aplicació: UNE-EN 13859-1:2014. Làmines flexibles per a impermeabilització. Definicions i característiques de les làmines auxiliars. Part 1: Làmines auxiliars per a cobertes amb elements discontinus. Sistema d'avaluació i de verificació de la constància de les prestacions: 1, 3 o 4. El sistema 4 indica que no es requereix assaig per a la reacció al foc classe F. Especificació del sistema en funció de l'ús previst i de la classe corresponent:

Capes de control de vapor d'aigua: sistema 3.

Capes de control de vapor d'aigua sotmeses a reglamentacions de reacció al foc:

- Nivells o Classes (A1, A2, B, C)*: sistema 1.

- Nivells o Classes (A1, A2, B, C)**, D, E: sistema 3.

- Nivell o Classe F: sistema 4.

* Productes o materials per als quals una etapa clarament identificable en el procés de producció suposa una millora en la classificació de reacció al foc (per exemple l'addició de retardadors de foc o la limitació de materials orgànics).

** Productes o materials no recollits per la nota (*).

Identificació: es comprovarà que la identificació del producte rebut es correspon amb les característiques exigides per la normativa de compliment obligat i, si escau, pel projecte o per la direcció facultativa.

Característiques essencials referides als requisits bàsics, que poden estar especificades, per a l'ús o els usos declarats:

a. Reacció al foc.

b. Resistència a la penetració d'aigua: classes W1 a W3.

c. Propietats de transmissió de vapor d'aigua.

d. Propietats de tracció.

e. Resistència a l'esquinçament.

f. Flexibilitat a baixes temperatures (plegabilitat).

g. Comportament a l'envelliment artificial: resistència a la penetració d'aigua i resistència a tracció).

- Distintius de qualitat:

Es comprovarà que el producte posseeix els distintius de qualitat exigits, si és el cas, pel projecte o per la direcció facultativa, que asseguren les característiques exigides.

- Assaigs:

Si és el cas, es duran a terme necessaris per a comprovar alguna de les característiques exigides per la normativa de compliment obligat i, si escau, pel projecte o per la direcció facultativa. Assaigs regulats que poden arribar a ser requerits:

Longitud, amplària i rectitud; massa per unitat d'àrea; reacció al foc; resistència a la penetració d'aigua; propietats de transmissió de vapor d'aigua; propietats de tracció (força màxima de tracció i allargament); resistència a l'esquinçament (per clau); estabilitat dimensional; flexibilitat a baixes temperatures; envelliment artificial per exposició prolongada a la combinació de radiació UV, temperatura elevada i calor; resistència a la penetració d'aire; i estanquitat de la soldadura.

4.1.3 LÀMINES AUXILIARS PER A MURS

Làmines flexibles auxiliars per a murs utilitzades sota els revestiments exteriors de murs, a fi d'evitar la penetració d'aigua i vent de l'exterior.

Condicions de subministrament i recepció

- Marcatge CE obligatori des de l'1 d'abril de 2012. Norma d'aplicació: UNE-EN 13859-2:2014. Làmines flexibles per a impermeabilització. Definicions i característiques de les làmines auxiliars. Part 2: Làmines auxiliars per a murs. Sistema d'avaluació i de verificació de la constància de les prestacions: 1, 3 o 4.

El sistema 4 indica que no es requereix assaig per a la reacció al foc classe F. Especificació del sistema en funció de l'ús previst i de la classe corresponent:

Làmines auxiliars per a murs: sistema 3.

Làmines auxiliars per a murs sotmeses a reglaments de reacció al foc:

- Nivells o Classes (A1, A2, B, C)*: sistema 1.

- Nivells o Classes (A1, A2, B, C)**, D, E: sistema 3.

- Nivell o Classe F: sistema 4.

* Productes o materials per als quals una etapa clarament identificable en el procés de producció implica una millora de la classificació de la reacció al foc (per exemple, una addició de retardadors de foc o limitació de materials orgànics).

** Productes o materials no recollits per la nota (*).

Identificació: es comprovarà que la identificació del producte rebut es correspon amb les característiques exigides per la normativa de compliment obligat i, si escau, pel projecte o per la direcció facultativa.

Característiques essencials referides als requisits bàsics, que poden estar especificades, per a l'ús o els usos declarats:

a. Reacció al foc.

b. Resistència a la penetració d'aigua: classes W1 a W3.

c. Propietats de transmissió de vapor d'aigua.

d. Propietats de tracció.

e. Resistència a l'esquinçament.

f. Flexibilitat a baixes temperatures (plegabilitat).

g. Comportament a l'envelliment artificial: resistència a la penetració d'aigua i les propietats de tracció.

- Distintius de qualitat:

Es comprovarà que el producte posseeix els distintius de qualitat exigits, si és el cas, pel projecte o per la direcció facultativa, que asseguren les característiques exigides.

- Assaigs:

Si és el cas, es duran a terme necessaris per a comprovar alguna de les característiques exigides per la normativa de compliment obligat i, si escau, pel projecte o per la direcció facultativa. Assaigs regulats que poden arribar a ser requerits:

Longitud, amplària i rectitud; massa per unitat d'àrea, reacció al foc, resistència a la penetració d'aigua, propietats de transmissió de vapor d'aigua; resistència a la penetració d'aire; propietats de tracció; resistència a l'esquinçament (per clau); estabilitat dimensional; flexibilitat a baixes temperatures (plegabilitat); envelliment artificial per exposició prolongada a la combinació de radiació UV, temperatura elevada i calor.

4.1.4. LÀMINES PLÀSTIQUES I DE CAUTXÚ PER A IMPERMEABILITZACIÓ DE COBERTES

Làmines plàstiques i de cautxú, incloses les làmines fabricades amb les seves mescles i aliatges (cautxú termoplàstic) per a les quals el seu ús previst és la impermeabilització de cobertes.

Com a sistema d'impermeabilització s'entén el conjunt de components d'impermeabilització de la coberta en la seva forma aplicada i unida, que té unes certes prestacions i que es comprova com un tot.

S'utilitzen tres grups de materials sintètics: plàstics, cautxús i cautxús termoplàstics. Poden utilitzar-se altres materials. A continuació es nomenen alguns materials típics per als grups individuals, amb el seu codi de designació abreujada, el qual s'ha establit en el mercat i difereix dels codis normatius:

- Plàstics:

Polietilè clorosulfonat, CSM o PE-CS; etilè-acetat d'etil o terpolímer d'acetat d'etil-etilè (denominació completa), EEA; etilè-acetat de butil, EBA; copolímer, d'etilè i betum, ECB o EBT; copolímer d'etilè-acetat de vinil, EVAC; poliolefina termoplàstica, FPO o PO-F; polipropilè flexible, FPP o PP-F; polietilè , PE; polietilè clorat, PE-C; poliisobutilé, PIB; polipropilè, PP; Policlorur de vinil, PVC.

- Cautxús:

Cautxú de butandiè, BR; cautxú de cloroprè, CR; cautxú de polietilè clorosulfonat, CSM; cautxú terpolímer d'etilè, propilè i un monòmer diènic, EPDM; cautxú isobuté-isoprè (cautxú butílic), IIR; cautxú acrilonitril-butandié (cautxú de nitril), NBR.

- Cautxús termoplàstics:

Aliatges elastomèrics, EA; cautxú de fosa processable, MPR; estirè etilè butilè estirè, SEBS; elastòmers termoplàstics, no reticulats, TPE; elastòmers termoplàstics, reticulats, TPE-X; copolímers SEBS, TPS o TPS-SEBS; cautxú termoplàstic vulcanitzat, TPV.

Condicions de subministrament i recepció

- Marcatge CE obligatori des de l'1 d'octubre de 2013. Norma d'aplicació: UNE-EN 13956:2013. Làmines flexibles per a impermeabilització. Làmines plàstiques i de cautxú per a impermeabilització de cobertes. Definicions i característiques. Sistema d'avaluació i de verificació de la constància de les prestacions: 1, 2+, 3 o 4. Si és el cas, 3 o 4 per a les característiques de reacció al foc o comportament a un foc extern en funció de l'ús previst i nivell o classe:

Impermeabilització de cobertes subjectes a la reacció al foc:

- Classe (A1, A2, B, C)*: sistema 1.

- Classe (A1, A2, B, C)**, D i E: sistema 3.

- Classe (A1 a E)*** i F: sistema 4.

Impermeabilització de cobertes subjectes al comportament enfront del foc exterior:

- pr EN 13501-5 per als productes que requereixen assaig: sistema 3.

- Productes de classe F_{ROOF}: sistema 4.

Impermeabilització de cobertes: sistema 2+ (pel requisit d'estanquitat).

* Productes/materials per als quals existeix una etapa en el procés de fabricació, clarament identificable, que produeix una millora en la classificació de reacció al foc (per exemple l'addició de retardadors de foc o una limitació en el contingut de material orgànic).

** Productes/materials no coberts per la nota (*).

Identificació: es comprovarà que la identificació del producte rebut es correspon amb les característiques exigides per la normativa de compliment obligat i, si escau, pel projecte o per la direcció facultativa.

*** Productes/materials que no necessiten assaig per a la reacció al foc.

Impermeabilització de cobertes sotmeses a comportament enfront del foc exterior:

- Per als productes que requereixin assaig. Totes les classes amb excepció de la classe F_{ROOF} sistema 3.

- Per a productes de la classe F_{ROOF} sistema 4.

Impermeabilització de cobertes sistema 2+.

Característiques essencials referides als requisits bàsics que poden estar especificades per a l'ús o els usos declarats:

a. Comportament enfront del foc exterior.

b. Reacció al foc.

c. Estanquitat a l'aigua.

d. Propietats de tracció.

e. Resistència a arrels.

f. Resistència a una càrrega estàtica.

g. Resistència a l'impacte.

h. Resistència a l'esquinçament.

i. Resistència als cavalcaments.

j. Durabilitat.

k. Plegabilitat.

l. Substàncies perilloses.

- Distintius de qualitat:

Es comprovarà que el producte posseeix els distintius de qualitat exigits, si és el cas, pel projecte o per la direcció facultativa, que asseguren les característiques exigides.

- Assaigs:

Si és el cas, es duran a terme necessaris per a comprovar alguna de les característiques exigides per la normativa de compliment obligat, pel projecte o per la direcció facultativa. Assaigs normalitzats que poden arribar a ser requerits:

Defectes visibles. Longitud. Amplària. Rectitud. Planitud. Massa per unitat de superfície. Gruix efectiu. Estanquitat a l'aigua. Comportament enfront del foc exterior. Reacció al foc. Resistència al pelat dels cavalcaments. Resistència al cisallament dels cavalcaments. Resistència a la tracció. Allargament. Resistència a l'impacte. Resistència a la càrrega estàtica. Resistència a l'esquinçament. Resistència a la penetració d'arrels. Estabilitat dimensional. Plegabilitat a baixa temperatura. Exposició UV. Efectes dels productes químics líquids, incloent-hi l'aigua. Resistència a la calamarsa. Propietats de transmissió del vapor d'aigua. Resistència a l'ozó. Exposició al betum.

4.1.7. LÀMINES BITUMINOSES PER AL CONTROL DEL VAPOR D'AIGUA

Làmines flexibles bituminoses amb armadura l'ús previst de la qual és el de barrera anticapil·laritat en edificis, incloent-hi l'estanquitat d'estructures enterrades.

Condicions de subministrament i recepció

- Marcatge CE obligatori des de l'1 de setembre de 2006, norma d'aplicació: UNE-EN 13970:2005 i des de l'1 de gener de 2009, norma d'aplicació: UNE-EN 13970:2005/A1:2007. Làmines flexibles per a impermeabilització. Làmines bituminoses per al control del vapor d'aigua. Definicions i característiques. Sistema d'avaluació i de verificació de la constància de les prestacions: 1, 3 o 4. El sistema 4 indica que no es requereix assaig per a la reacció al foc en la classe F.

Làmines bituminoses amb armadura, amb funció anticapil·laritat per a edificis, incloent-hi estanquitat en estructures enterrades sotmeses a reacció al foc:

- Classe (A1, A2, B, C)*: sistema 1.

- Classe (A1, A2, B, C)**, D, E: sistema 3.

- Classe F: sistema 4.

Làmines bituminoses amb armadura, amb funció anticapil·laritat per a edificis, incloent-hi estanquitat en estructures enterrades: sistema 2+.

* Productes o materials per als quals una etapa clarament identificable en el procés de producció suposa una millora en la classificació de reacció al foc (per exemple l'addició de retardadors de flama o la limitació de material orgànic).

** Productes o materials no recollits per la nota (*).

Identificació: es comprovarà que la identificació del producte rebut es correspon amb les característiques exigides per la normativa de compliment obligat i, si escau, pel projecte o per la direcció facultativa.

a. Longitud i amplària.

b. Gruix o massa.

c. Substàncies perilloses o salut i seguretat i salut.

d. Tipus de producte (A o T).

Característiques essencials referides als requisits bàsics, que poden estar especificades per a l'ús o els usos declarats:

a. Defectes visibles.

b. Dimensions i toleràncies.

c. Gruix i massa per unitat d'àrea.

d. Estanquitat.

e. Resistència a l'impacte.

f. Durabilitat.

g. Envelliment/degradació artificial.

h. Agents químics.

i. Flexibilitat a baixes temperatures (plegabilitat).

j. Resistència a l'esquinçament (per clau).

k. Resistència de la junta.

l. Transmissió de vapor d'aigua.

m. Resistència a una càrrega estàtica.

n. Propietats de tracció.

o. Reacció al foc.

p. Substàncies perilloses.

- Assaigs:

Es duran a terme exigits per la normativa de compliment obligat i, si escau, pel projecte o per la direcció facultativa. Assaigs regulats que poden estar especificats:

Estanquitat a l'aigua en fase. Resistència a una càrrega estàtica. Propietats de tracció. Durabilitat de l'estanquitat enfront de l'envelliment artificial. Durabilitat de l'estanquitat enfront d'agents químics. Resistència a l'esquinçament (per clau). Resistència a l'impacte. Flexibilitat a baixa temperatura. Resistència de la junta. Transmissió de vapor d'aigua. Reacció al foc. Longitud. Amplària. Gruix. Massa. Rectitud. Substàncies perilloses. Defectes visibles.

7.1.1. FINESTRES I PORTES PER ALS VIANANTS EXTERIORS

Finestres de maniobra manual o motoritzada, balconeres i pantalles (conjunt de dues o més finestres o portes exteriors per als vianants en un pla amb marcs separadors o sense), per a instal·lació en obertures de murs verticals i finestres de teulada per a instal·lació en teulades inclinades completes amb: ferratges, rivets, obertures envidrades amb/sense persianes incorporades, amb/sense calaixos de persiana, amb/sense gelosies.

Finestres, de teulada, balconeres i pantalles (conjunt de dues o més finestres o portes exteriors per als vianants en un pla amb marcs separadors o sense), maniobrades manualment o motoritzades: completament o parcialment envidrades incloent-hi qualsevol tipus de rebliment no transparent. Fixades o parcialment fixades o operables amb un o més marcs (amb frontissa, projectant, pivotant, esvarant).

Portes exteriors per als vianants de maniobra manual o motoritzades amb fulles planes o amb plafons, completes amb: lluernes integrals, si n'hi hagués; parts adjacents que estan contingudes dins d'un marc únic per a inclusió en una obertura única si n'hi hagués.

Condicions de subministrament i recepció

- Marcatge CE obligatori des de l'1 de desembre de 2010. Norma d'aplicació: UNE-EN 14351-1:2006+A2:2017. Finestres i portes per als vianants exteriors. Norma de producte, característiques de prestació. Part 1: Finestres i portes per als vianants exteriors sense característiques de resistència al foc o control de fugues de fum. Sistema d'avaluació i de verificació de la constància de les prestacions, depenent del producte, l'ús previst i els nivells o classes.

Identificació: es comprovarà que la identificació del producte rebut es correspon amb les característiques exigides per la normativa de compliment obligat i, si escau, pel projecte o per la direcció facultativa. Característiques essencials referides als requisits bàsics, que poden estar especificades, per a l'ús o els usos declarats:

Finestres:

a. Resistència a la càrrega de vent. Classificació /(pressió d'assaig, Pa): 1/(400), 2/(800), 3/(1200), 4/(1600), 5/(2000), Exxxx/(>2000).

b. Resistència a la càrrega de vent. Classificació /(fletxa del marc): A/(≤1/150), B/(≤1/200), C/(≤1/300).

c. Resistència a la càrrega de neu i càrrega permanent. (valor declarat del rebliment, per exemple, tipus i gruix del vidre).

d. Reacció al foc (F, E, D, C, B, A2, A1).

e. Comportament al foc exterior.

f. Estanquitat a l'aigua (finestres sense apantallar). Classificació/ (Pressió d'assaig, Pa): 1A(0), 2A(50), 3A(100), 4A(150), 5A(200), 6A(250), 7A(300), 8A(450), 9A(600), Exxx(>600).

g. Estanquitat a l'aigua (finestres apantallades). Classificació/(pressió d'assaig, Pa): 1B(0), 2B(50), 3B(100), 4B(150), 5B(200), 6B(250), 7B(300).

h. Substàncies perilloses (com es requerisca per les reglamentacions).

i. Resistència a l'impacte (altura de caiguda en mm). 200, 300, 450, 700, 950.

j. Capacitat per a suportar càrrega dels dispositius de seguretat (valor llindar).

k. Prestació acústica. Atenuació de so Rw (C_i;C_{tr}) (dB) (valor declarat).

l. Transmitància tèrmica. O_w (W/(m^{2}K) (valor declarat).

m. Propietats de radiació. Factor solar g (valor declarat).

n. Propietats de radiació. Transmissió de llum (τ_v) (valor declarat).

o. Permeabilitat a l'aire. Classificació/(pressió màx. d'assaig, Pa)/(permeabilitat de referència a l'aire a 100 Pa (m^3/hm^2 o m^3/hm). 1/(150)/(50 o 12,50),

2/(300)/(27 o 6,75), 3/(600)/(9 o 2,25), 4/(600)/(3 o 0,75).

p. Força de maniobra. 1, 2.

q. Resistència mecànica. 1, 2, 3, 4.

r. Ventilació. Exponent del flux d'aire (n). Característiques del flux d'aire (K). Proporcions de flux d'aire (valors declarats).

s. Resistència a la bala. FB1, FB2, FB3, FB4, FB5, FB6, FB7, FSG.

t. Resistència a l'explosió (tub d'impacte). EPR1, EPR2, EPR3, EPR4.

o. Resistència a l'explosió (assaig a l'aire lliure). EXR1, EXR2, EXR3, EXR4, EXR5.

v. Resistència a obertures i tancaments repetits (Nombre de cicles). 5000, 10000, 20000.

w. Comportament entre climes diferents.

x. Resistència a l'efracció. 1, 2, 3, 4, 5, 6.

Portes:

a. Resistència a la càrrega de vent. Classificació/(pressió d'assaig P1, Pa): 1/(400), 2/(800), 3/(1200), 4/(1600), 5/(2000), Exxx/ (>2000).

b. Resistència a la càrrega de vent. Classificació/(fletxa del marc): A / (≤1/150), B / (≤1/200), C / (≤1/300).

c. Estanquitat a l'aigua (portes sense apantallar). Classificació/(pressió d'assaig Pa): 1A(0), 2A(50), 3A(100), 4A(150), 5A(200), 6A(250), 7A(300), 8A(450), 9A(600), Exxx(>600).

d. Estanquitat a l'aigua (portes apantallades). Classificació/(pressió d'assaig, Pa): 1B(0), 2B(50), 3B(100), 4B(150), 5B(200), 6B(250), 7B(300).

e. Substàncies perilloses (com es requereix per les reglamentacions).

f. Resistència a l'impacte (altura de caiguda en mm). 200, 300, 450, 700, 950.

g. Capacitat per a suportar càrrega dels dispositius de seguretat (valor llindar).

h. Altura i amplària (valors declarats).

i. Capacitat de desbloqueig.

j. Prestacions acústiques. Atenuació de so R_w (C;C_{tr}) (dB) (valor declarat).

k. Transmitància tèrmica. O_D (W/(m^{2}K) (valor declarat).

l. Propietats de radiació. Factor solar g (valor declarat).

m. Propietats de radiació. Transmissió de llum (τ_v) (valor declarat).

n. Permeabilitat a l'aire. Classificació/(pressió màx. d'assaig, Pa)/(permeabilitat de referència a l'aire a 100 Pa) m^3/hm^2 o m^3/hm 1/(150)/(50 o 12,50), 2/(300)/(27 o 6,75), 3/(600)/(9 o 2,25), 4/(600)/(3 o 0,75).

o. Força de maniobra. 1, 2, 3, 4.

p. Resistència mecànica. 1, 2, 3, 4.

q. Ventilació. Exponent del flux d'aire (n). Característica de flux d'aire (K). Proporcions de flux d'aire (valors declarats).

r. Resistència a la bala. FB1, FB2, FB3, FB4, FB5, FB6, FB7, FSG.

s. Resistència a l'explosió (tub d'impacte). EPR1, EPR2, EPR3, EPR4.

t. Resistència a l'explosió (camp obert). EXR1, EXR2, EXR3, EXR4, EXR5.

o. Resistència a obertures i tancaments repetits (nombre de cicles). 5000, 10000, 20000, 50000, 100000, 200000, 500000, 100000.

v. Comportament entre climes diferents (deformació permissible). 1(x), 2(x), 3(x).

w. Resistència a l'efracció. 1, 2, 3, 4, 5, 6.

Portes i finestres:

a. Informació sobre magatzematge i transport, si el fabricant no és responsable de la instal·lació del producte.

b. Requisits i tècniques d'instal·lació (in situ), si el fabricant no és responsable de la instal·lació del producte.

c. Manteniment i neteja.

d. Instruccions d'ús final incloent-hi instruccions sobre substitució de components.

e. Instruccions de seguretat d'ús.

- Distintius de qualitat:

Es comprovarà que el producte posseeix els distintius de qualitat exigits, si és el cas, pel projecte o per la direcció facultativa, que asseguren les característiques.

- Assaigs:

Hi ha característiques els valors de les quals poden canviar si es modifica un cert component (ferratges, juntes d'estanquitat, material i perfil, envidrament), i en aquest cas hauria de dur-se a terme un reassaig degut a modificacions del producte.

Es duran a terme exigits per la normativa de compliment obligat i, si escau, pel projecte o per la direcció facultativa. Assaigs regulats que poden estar especificats:

- Resistència a la càrrega de vent.

- Resistència a la neu i a la càrrega permanent.

- Reacció al foc en finestres de teulada.

- Comportament al foc exterior en finestres de teulada.

- Estanquitat a l'aigua.

- Substàncies perilloses.

- Resistència a l'impacte, en portes i finestres acoblades amb vidre o un altre material fragmentari.

- Capacitat de suportar càrrega dels mecanismes de seguretat (p. ex. topalls de subjecció i reversibles, limitadors i dispositius de fixació per a neteja).

- Altura i amplària d'obertura de portes i balconeres en mm.

- Capacitat de desbloqueig dels dispositius d'eixida d'emergència i antipàtic instal·lats en portes exteriors.

- Prestacions acústiques.

- Transmitància tèrmica de portes O_D i finestres O_W.

- Propietats de radiació: transmitància d'energia solar total i transmitància lluminosa dels envidraments translúcids.

- Permeabilitat a l'aire.

- Durabilitat: material de fabricació, recobriment i protecció. Informació sobre el manteniment i les parts reemplaçables. Durabilitat d'unes certes característiques (estanquitat i permeabilitat a l'aire, transmitància tèrmica, capacitat de desbloqueig, forces de maniobra).

- Forces de maniobra.

- Resistència mecànica.

- Ventilació (dispositius de transferència d'aire integrats en una finestra o porta): característiques del flux d'aire, exponent de flux, proporció de flux de l'aire a una pressió diferencial de (4, 8,10 i 20) Pa.

- Resistència a la bala.

- Resistència a l'explosió (amb tub d'impacte o assaig a l'aire lliure).

- Resistència a obertures i tancaments repetits.

- Comportament entre climes diferents.

- Resistència a l'efracció.

- Portes de vidre sense marc: han de complir les normes europees EN 1863-2, EN 12150-2:2005+ERRATUM:2011, EN ISO 12543-2, EN 14179-2 o EN 14321-2.

- En portes exteriors per als vianants motoritzades: seguretat d'ús, altres requisits dels motors i components elèctrics/ ferratges.

- En finestres motoritzades: seguretat d'ús dels motors i components elèctrics/ ferratges.

7.4. VIDRES PER A LA CONSTRUCCIÓ

Productes en forma de plaques planes, corbades o conformades, obtinguts per colada contínua, colada i laminació contínues, estiratge continu, d'una massa amorfa d'elements vitrificables, fundents i estabilitzants, que poden ser acolorits o tractats per a millorar les seves propietats mecàniques, usats en construcció per a envidrament de buits.

Tipus de vidre:

- Productes bàsics de vidre:

Vidre pla: de silicat sodocàlcic, pla, transparent, incolor o acolorit, de cares paral·leles i polides, obtingut per colada contínua i solidificació sobre un bany de metall.

Vidre polit armat: de silicat sodocàlcic, pla, transparent i incolor, amb cares paral·leles i polides fabricat a partir de vidre imprès armat, esmerilant i polint les seves cares.

Vidre estirat: de silicat sodocàlcic, pla, transparent, incolor o acolorit, obtingut per estiratge continu, inicialment vertical, de gruix regular i amb les dues cares polides al foc. Productes: vidre estirat antic de nova fabricació, vidre estirat per a renovació i vidre estirat amb defectes visuals mínims.

Vidre imprès: de silicat sodocàlcic, pla, transparent, incolor o acolorit que s'obté per colada i laminació contínues.

Vidre imprès armat: de silicat sodocàlcic, pla, transparent, incolor o acolorit, amb malla d'acer incorporada, soldada en totes les seves interseccions, de cares impreses o llises obtingut per colada i laminació contínues.

Vidre de perfil en O, armat o sense armar: de silicat sodocàlcic, translúcid, incolor o acolorit, armat o sense armar, que s'obté per colada i laminació contínues i sotmès a un procés de formació de perfils en O.

- Productes bàsics especials:

Vidre borosilicatat: silicatat amb un percentatge d'òxid de bor que li confereix alt nivell de resistència al xoc tèrmic, hidrolític i als àcids molt alta.

Vitroceràmica: vidre format per una fase cristal·lina i una altra viscosa residual obtingut pels mètodes habituals de fabricació de vidres i sotmès a un tractament tèrmic que transforma de forma controlada una part del vidre en una fase cristal·lina de gra fi que li dota d'unes propietats diferents de les del vidre del qual procedeix.

- Vidres de capa:

Vidre bàsic, especial, tractat o laminatge, en la superfície del qual s'ha dipositat una o diverses capes de materials inorgànics per a modificar les seves propietats.

- Vidres laminats:

Vidre laminat: conjunt d'una fulla de vidre amb una o més fulles de vidre (bàsics, especials, de capa, tractats) i/ o fulles d'envidraments plàstics units per capes o materials que peguen o separen les fulles i poden donar propietats de resistència a l'impacte, al foc, etc.

Vidre laminat de seguretat: conjunt d'una fulla de vidre amb una o més fulles de vidre (bàsics, especials, de capa, tractats) i/ o fulles d'envidraments plàstics units per capes o materials que aporten resistència a l'impacte.

Els productes vitris poden tractar-se segons els mètodes:

Recuita: una vegada obtingut el vidre per fusió dels seus components, ix del forn i la recuita relaxa les tensions de refredament.

Temperat: una vegada recuit el vidre, es calfa fins a la plastificació i posterior refredament, i s'aconsegueix propietats mecàniques i fragmentació en trossos molt petits.

Termoendurible: se li introdueix una tensió superficial permanent de compressió mitjançant calfament/refredament per augmentar la resistència a les tensions mecàniques i tèrmiques, que prescriu les característiques de fragmentació.

Temperat tèrmicament: se li introdueix una tensió superficial permanent de compressió mitjançant calfament/ refredament per augmentar la resistència a les tensions mecàniques i tèrmiques, que prescriu les característiques de fragmentació.

Endurit químicament: procés de canvi d'ions, que augmenta de resistència a tensions mecàniques i tèrmiques. Els ions de diàmetre en la superfície reduït i en les vores del vidre són reemplaçats amb uns altres de major diàmetre, la qual cosa implica que la superfície del vidre i les vores estiguin sotmeses a esforços de compressió.

Condicions de subministrament i recepció

- Marcatge CE:

Vidre de silicat sodocàlcic. Marcatge CE obligatori des de l'1 de setembre de 2006. Norma UNE-EN 572-9:2006. Vidre per a la construcció. Productes bàsics de vidre. Vidre de silicat sodocàlcic. Part 9: Avaluació de la conformitat/Norma de producte. Sistema d'avaluació i de verificació de la constància de les prestacions: 1, 3 o 4.

Vidre de capa. Marcatge CE obligatori des de l'1 de setembre de 2006. Norma UNE-EN 1096-4:2019. Vidre per a l'edificació. Vidre de capa. Part 4: Avaluació de la conformitat/Norma de producte. Sistema d'avaluació i de verificació de la constància de les prestacions: 1, 3 o 4.

Unitats de vidre aïllant.

Marcatge CE obligatori des de l'1 de febrer de 2012. Norma d'aplicació: UNE-EN 1279-5:2019. Vidre per a l'edificació. Unitats de vidre aïllant. Part 5: Avaluació de la conformitat. Sistema d'avaluació i de verificació de la constància de les prestacions: 1, 3 o 4.

Vidre borosilicatat. Marcatge CE obligatori des d'1 de setembre de 2006. Norma UNE-EN 1748-1-2:2005. Vidre per a l'edificació. Productes bàsics especials. Part 1-2: Vidre borosilicatat. Avaluació de la conformitat/Norma de producte. Sistema d'avaluació i de verificació de la constància de les prestacions: 1, 3 o 4.

Vidre de silicat sodocàlcic termoendurible. Marcatge CE obligatori des de l'1 de setembre de 2006. Norma UNE-EN 1863-2:2005. Vidre per a l'edificació. Vidre de silicat sodocàlcic termoendurible. Part 2: Avaluació de la conformitat/Norma de producte. Sistema d'avaluació i de verificació de la constància de les prestacions: 1, 3 o 4.

Vidre de silicat sodocàlcic de seguretat temperat tèrmicament. Marcatge CE obligatori des de l'1 de setembre de 2006. Normes d'aplicació: UNE-EN 12150-2:2005+ERRATUM:2011. Vidre per a l'edificació. Vidre de silicat sodocàlcic de seguretat temperat tèrmicament. Part 2: Avaluació de la conformitat/Norma de producte. Sistema d'avaluació i de verificació de la constància de les prestacions: 1, 3 o 4.

Vidre de silicat sodocàlcic endurit químicament. Marcatge CE obligatori des de l'1 de setembre de 2006. Norma d'aplicació: UNE-EN 12337-2:2006. Vidre per a l'edificació. Vidre de silicat sodocàlcic endurit químicament. Part 2: Avaluació de la conformitat/Norma de producte. Sistema d'avaluació i de verificació de la constància de les prestacions: 1, 3 o 4.

Vidre de silicat sodocàlcic de seguretat temperat tèrmicament de perfil en O. Marcatge CE obligatori a partir del 8 d'agost de 2015. Norma d'aplicació: UNE-EN 15683-2:2014. Vidre en l'edificació. Vidre de silicat sodocàlcic de seguretat temperat tèrmicament de perfil en O. Part 2: Avaluació de la conformitat/norma de producte. Sistema d'avaluació i de verificació de la constància de les prestacions: 1, 3 o 4.

Vidre borosilicatat de seguretat temperat tèrmicament. Marcatge CE obligatori des de l'1 de setembre de 2006. Norma UNE-EN 13024-2:2005. Vidre per a l'edificació. Vidre borosilicatat de seguretat temperat tèrmicament. Part 2: Avaluació de la conformitat/Norma de producte. Sistema d'avaluació i de verificació de la constància de les prestacions: 1, 3 o 4.

Productes de vidre de silicat bàsic alcalinoterri. Marcatge CE obligatori des de l'1 de setembre de 2006. Norma UNE-EN 14178-2:2005. Vidre per a l'edificació. Productes de vidre de silicat bàsic alcalinoterri. Part 2: Avaluació de la conformitat/Norma de producte. Sistema d'avaluació i de verificació de la constància de les prestacions: 1, 3 o 4.

Vidre de seguretat de silicat alcalinoterri temperat tèrmicament i tractat *heat soak*. Marcatge CE obligatori a partir del 8 d'agost de 2015. Norma d'aplicació: UNE-EN 15682-2:2014. Vidre en l'edificació. Vidre de seguretat de silicat alcalinoterri temperat tèrmicament i tractat *heat soak*. Part 2: Avaluació de la conformitat/norma de producte. Sistema d'avaluació i de verificació de la constància de les prestacions: 1, 3 o 4.

Vidre de seguretat de silicat sodocàlcic temperat en calent. Marcatge CE obligatori des de l'1 de març de 2007. Norma UNE-EN 14179-2:2006. Vidre per a l'edificació. Vidre de seguretat de silicat sodocàlcic temperat en calent. Part 2: Avaluació de la conformitat/Norma de producte. Sistema d'avaluació i de verificació de la constància de les prestacions: 1, 3 o 4.

Vidre de seguretat de silicat alcalinoterri endurit en calent. Marcatge CE obligatori des de l'1 de juny de 2007. Norma UNE-EN 14321-2:2006. Vidre per a l'edificació. Vidre de seguretat de silicat alcalinoterri endurit en calent. Part 2: Avaluació de la conformitat. Sistema d'avaluació i de verificació de la constància de les prestacions: 1, 3 o 4.

Vidre laminat i vidre laminat de seguretat. Marcatge CE obligatori des de l'1 de juny de 2006, norma d'aplicació: UNE-EN 14449:2006/AC:2006 i des de l'1 de març de 2007, norma d'aplicació: UNE-EN 14449:2006. Vidre per a l'edificació. Vidre laminat i vidre laminat de seguretat. Avaluació de la conformitat. Sistema d'avaluació i de verificació de la constància de les prestacions: 1, 3 o 4.

Identificació: es comprovarà que la identificació del producte rebut es correspon amb les característiques exigides per la normativa de compliment obligat i, si escau, pel projecte o per la direcció facultativa. Característiques essencials referides als requisits bàsics, que poden estar especificades, per a l'ús o els usos declarats:

ρ (kg/m^3) densitat

$HK_{0'1/20}$ (Gpa) duresa

E (Pa) mòdul de Young

μ (adimensional) coeficient de Poisson

$f_{g,k}$ (Pa) resistència característica a flexió

(K) resistència contra canvis sobtats de temperatura i temperatures diferencials

c (J/(kgK)) calor específica

α (K^{-1}) coeficient de dilatació lineal

λ (W/(mK)) conductivitat tèrmica

n (adimensional) índex principal de refracció a la radiació visible

ε (adimensional) emissivitat

τ_v (adimensional) transmitància lluminosa

τ_e (adimensional) transmitància solar directa

g (adimensional) transmitància d'energia solar total

- Distintius de qualitat:

Es comprovarà que el producte posseeix els distintius de qualitat exigits, si és el cas, pel projecte o per la direcció facultativa, que asseguren les característiques.

- Assaigs:

Es duran a terme exigits per la normativa de compliment obligat i, si escau, pel projecte o per la direcció facultativa. Assaigs regulats que poden estar especificats:

Resistència al foc. Reacció al foc. Comportament al foc exterior. Resistència a la bala: destrossa i resistència a l'arrancada. Resistència a l'explosió: impacte i resistència a l'arrancada. Resistència a l'efracció: destrossa i resistència a l'arrancada. Resistència a l'impacte de cos pendular: destrossa, trencament segur i resistència a l'impacte. Resistència mecànica: resistència als canvis sobtats de temperatura i deferències de temperatura. Resistència mecànica: al vent, neu, càrrega permanent o càrregues imposades. Aïllament al soroll aeri directe/Atenuació acústica al soroll aeri directe. Propietats tèrmiques. Transmitància lluminosa i reflectància. Característiques d'energia solar.

8.1.1. TAULELLS DE PEDRA NATURAL PER A ÚS COM A PAVIMENT EXTERIOR

Taulells amb acabat de la cara vista de diverses textures per a ús com a paviment exterior i acabat de calçades, l'amplària nominal de les quals és més del doble del gruix.

Condicions de subministrament i recepció

- Marcatge CE obligatori des de l'1 de setembre de 2013. Norma d'aplicació: UNE-EN 1341:2013. Taulells de pedra natural per a ús com a paviment exterior. Requisits i mètodes d'assaig. Sistema d'avaluació i de verificació de la constància de les prestacions: 4.

Identificació: es comprovarà que la identificació del producte rebut es correspon amb les característiques exigides per la normativa de compliment obligat i, si escau, pel projecte o per la direcció facultativa.

Característiques essencials referides als requisits bàsics que poden estar especificades per a l'ús o els usos declarats:

a. Alliberament de substàncies perilloses.

b. Resistència al trencament (relacionada amb resistència a flexió).

c. Esvarada (relacionada amb resistència a l'esvarada).

d. Resistència al derrapatge.

e. Durabilitat de resistència al trencament, esvarada i resistència al derrapatge (enfront de: resistència al gel/desgel, en general; resistència al gel/desgel en presència de sals anticongelants; i poliment amb l'ús).

- Distintius de qualitat:

Es comprovarà que el producte posseeix els distintius de qualitat exigits, si és el cas, pel projecte o per la direcció facultativa, que avalen les característiques exigides.

- Assaigs:

Si és el cas, es duran a terme necessaris per a comprovar alguna de les característiques exigides per la normativa de compliment obligat i, si escau, pel projecte o per la direcció facultativa. Assaigs regulats que poden arribar a ser requerits:

Càrrega de trencament, resistència a la flexió; durabilitat de la resistència a la

flexió respecte a la resistència al gel/desgel, en condicions normals; durabilitat de la resistència a la flexió respecte a la resistència al gel/desgel, amb sals anticongelants; esvarada, resistència a l'esvarada; resistència al derrapatge; toleràncies, angles i formes especials; resistència a l'abrasió; absorció d'aigua; densitat aparent i porositat oberta; descripció petrogràfica; i substàncies perilloses.

8.1.4. PLAQUES DE PEDRA NATURAL PER A REVESTIMENTS MURALS

Placa amb acabat de la cara vista de diverses textures per a ús en revestiments de murs i acabats de voltes interiors i exteriors, fixada a una estructura bé mecànicament o per mitjà d'un morter o adhesius.

Condicions de subministrament i recepció

- Marcatge CE: Obligatori des de l'1 de juliol de 2006. Norma d'aplicació: UNE-EN 1469:2015. Pedra natural. Plaques per a revestiments murals. Requisits. Sistema d'avaluació i de verificació de la constància de les prestacions: 3 o 4.

Identificació: es comprovarà que la identificació del producte rebut es correspon amb les característiques exigides per la normativa de compliment obligat i, si escau, pel projecte o per la direcció facultativa.

a. Característiques geomètriques, requisits per a: gruix, planitud, longitud i amplària, angles i formes especials, localització dels ancoratges. Dimensions.

b. Descripció petrogràfica de la pedra. Aparença visual.

c. Resistència a la flexió, en Mpa.

d. Càrrega de trencament de l'ancoratge, per a peces fixades mecànicament utilitzant ancoratges en les arestes.

e. Reacció al foc (classe).

f. Densitat aparent i porositat oberta.

Característiques essencials referides als requisits bàsics, que poden estar especificades per a l'ús o els usos declarats:

a. Absorció d'aigua a pressió atmosfèrica (si se sol·licita).

b. Absorció d'aigua per capil·laritat, en g/cm^2 (si se sol·licita).

c. Resistència a la gelivitat (en cas de requisits reglamentaris).

d. Resistència al xoc tèrmic (en cas de requisit reglamentari).

e. Permeabilitat al vapor d'aigua (si se sol·licita).

- Distintius de qualitat:

Es comprovarà que el producte posseeix els distintius de qualitat exigits, si és el cas, pel projecte o per la direcció facultativa, que avalen les característiques exigides.

- Assaigs:

Es duran a terme exigits per la normativa de compliment obligat i, si escau, pel projecte o per la direcció facultativa. Assaigs regulats que poden estar especificats:

Descripció petrogràfica. Característiques geomètriques. Aparença visual. Resistència a la flexió. Càrrega de trencament de l'ancoratge. Absorció d'aigua a pressió atmosfèrica. Reacció al foc. Absorció d'aigua per capil·laritat. Densitat aparent i porositat oberta. Resistència a la gelivitat. Resistència al xoc tèrmic. Permeabilitat al vapor d'aigua.

8.1.5. PLAQUETES DE PEDRA NATURAL

Peça plana quadrada o rectangular de dimensions estàndard, generalment menor o igual que 610 mm i de gruix menor o igual que 12 mm, obtinguda per tall o exfoliació, amb acabat de la cara vista de diverses textures per a ús en revestiments de paviments, escales i acabat de voltes.

Condicions de subministrament i recepció

- Marcatge CE: Obligatori des de l'1 de setembre de 2006. Norma d'aplicació: UNE-EN 12057:2015. Productes de pedra natural. Plaquetes. Requisits. Sistema d'avaluació i de verificació de la constància de les prestacions: 3 o 4.

Identificació: es comprovarà que la identificació del producte rebut es correspon amb les característiques exigides per la normativa de compliment obligat i, si escau, pel projecte o per la direcció facultativa. Característiques essencials referides als requisits bàsics, que poden estar especificades per a l'ús o els usos declarats:

a. Dimensions, planitud i escairat.

b. Acabat superficial.

c. Descripció petrogràfica de la pedra.

d. Aparença visual.

e. Resistència a la flexió, en Mpa.

f. Absorció d'aigua a pressió atmosfèrica.

g. Reacció al foc (classe).

h. Densitat aparent, en kg/m^3 i porositat oberta, en %.

Característiques essencials referides als requisits bàsics, que poden estar especificades, per a l'ús o els usos declarats:

a. Resistència a l'adherència.

b. Absorció d'aigua per capil·laritat (si se sol·licita).

c. Resistència a la gelivitat: F0 (sense requisit) i F1 (no geladissa).

d. Resistència al xoc tèrmic (en cas de requisit reglamentari).

e. Permeabilitat al vapor d'aigua, en kg/Pa·m·s (si se sol·licita).

f. Resistència a l'abrasió.

g. Resistència a l'esvarada.

h. Tactilitat (si se sol·licita o en cas de requisit reglamentari, només per a plaquetes per a paviments i escales).

- Distintius de qualitat:

Es comprovarà que el producte posseeix els distintius de qualitat exigits, si és el cas, pel projecte o per la direcció facultativa, que avalen les característiques exigides.

- Assaigs:

Es duran a terme exigits per la normativa de compliment obligat i, si escau, pel projecte o per la direcció facultativa. Assaigs regulats que poden estar especificats:

Descripció petrogràfica. Aparença visual. Resistència a la flexió. Absorció d'aigua a pressió atmosfèrica. Reacció al foc. Absorció d'aigua per capil·laritat. Densitat aparent i porositat oberta. Resistència a la gelivitat. Resistència al xoc tèrmic. Permeabilitat al vapor d'aigua. Resistència a l'abrasió. Resistència a l'esvarada. Tactilitat.

8.1.6. TAULELLS DE PEDRA NATURAL PER A PAVIMENTS I ESCALES

Rajoles planes de gruix major que 12 mm obtinguda per tall o exfoliació amb acabat de la cara vista de diverses textures per a ús en paviments i escales. Es col·loquen per mitjà de morter, adhesius o altres elements de suport.

Condicions de subministrament i recepció

- Marcatge CE: Obligatori des de l'1 de setembre de 2006. Norma d'aplicació: UNE-EN 12058:2015. Productes de pedra natural. Taulells per a paviment i escales. Requisits. Sistema d'avaluació i de verificació de la constància de les

prestacions: 3 o 4.

Identificació: es comprovarà que la identificació del producte rebut es correspon amb les característiques exigides per la normativa de compliment obligat i, si escau, pel projecte o per la direcció facultativa.

a. Descripció petrogràfica de la pedra.

b. Descripció del tractament superficial de la cara vista: partida o texturada: fina (acabat superficial amb diferència menor o igual que 0,5 mm entre pics i depressions, per exemple, polit, toscat o serrat), gruixuda (acabat superficial amb diferència major que 2 mm entre pics i depressions, per exemple, cisellat, buixardat, mecanitzat, amb doll d'arena o flamejat).

c. Dimensions: longitud, amplària i gruix o, en cas de formats normalitzats, amplària i gruix, en mm.

d. Resistència a la flexió, en Mpa.

e. Reacció al foc (classe).

f. Densitat aparent, en kg/m^3 i porositat oberta, en % (en paviments i escales interiors).

g. Absorció d'aigua a pressió atmosfèrica.

Característiques essencials referides als requisits bàsics, que poden estar especificades per a l'ús o els usos declarats:

a. Absorció d'aigua per capil·laritat (si se sol·licita).

b. Resistència a la gelivitat: F0 (sense requisit) i F1 (no geladissa).

c. Resistència al xoc tèrmic (en cas de requisit reglamentari).

d. Permeabilitat al vapor d'aigua, en kg/Pa·m·s (si se sol·licita).

e. Resistència a l'abrasió (excepte per a sòcols i contrapetges).

f. Resistència a l'esvarada/ derrapada del taulell, en núm. USRV (excepte per a sòcols i contrapetges).

g. Tactilitat (si se sol·licita o en cas de requisit reglamentari, excepte per a sòcols i contrapetges).

- Distintius de qualitat:

Es comprovarà que el producte posseeix els distintius de qualitat exigits, si és el cas, pel projecte o per la direcció facultativa, que avalen les característiques exigides.

- Assaigs:

Es duran a terme exigits per la normativa de compliment obligat i, si escau, pel projecte o per la direcció facultativa. Assaigs regulats que poden estar especificats:

Descripció petrogràfica. Aparença visual. Resistència a la flexió. Absorció d'aigua a pressió atmosfèrica. Reacció al foc. Absorció d'aigua per capil·laritat. Densitat aparent i porositat oberta. Resistència a la gelivitat. Resistència al xoc tèrmic. Permeabilitat al vapor d'aigua. Resistència a l'abrasió. Resistència a l'esvarada. Tactilitat.

8.3.1. TEULES DE FORMIGÓ

Teules de formigó utilitzades en la cobertura d'edificis sobre plans de cobertes inclinats en els quals la mateixa teula proporciona l'estanquitat.

Condicions de subministrament i recepció

- Marcatge CE obligatori des de l'1 d'agost de 2012, normes d'aplicació: UNE-EN 490:2012+A1:2018 i UNE 127100:1999. Teules de formigó codi de pràctica per a la concepció i el muntatge de cobertes amb teules de formigó. Sistemes d'avaluació i de verificació de la constància de les prestacions: 3 o 4.

Identificació: es comprovarà que la identificació del producte rebut es correspon amb les característiques exigides per la normativa de compliment obligat i, si escau, pel projecte o per la direcció facultativa.

TEULES AMB ACOBLAMENT: T-EN 490-IL

a. Altura de l'ona, en mm.

b. Tipus de secció: RF: teules dissenyades de manera que la longitud de penjada varia regularment en tota l'amplària; IF: teules dissenyades de manera que la longitud de penjada varia irregularment en tota l'amplària.

c. Amplària efectiva de cobriment d'una teula: C_w/amplària efectiva mesura sobre 10 teules en posició tancada: C_{wc} /amplària efectiva mesura sobre 10 teules en posició estirada: C_{wd} /i la longitud de penjada de la teula: l1 (els grups de xifres 1r i 4t són imprescindibles, mentre que els grups 2n i 3r poden no declarar-se).

d. Massa, en kg.

TEULES SENSE ACOBLAMENT: T-EN 490-NL

a. Altura de l'ona, en mm.

b. Tipus de secció: RF: teules dissenyades de manera que la longitud de penjada varia regularment en tota la seva amplària; IF: teules dissenyades de manera que la longitud de penjada varia irregularment en tota la seva amplària.

c. Amplària efectiva de cobriment d'una teula: C_w/amplària efectiva mesura sobre 10 teules en posició tancada: C_{wc} /amplària efectiva mesura sobre 10 teules en posició estirada: C_{wd} /i la longitud de penjada de la teula: l1 (els grups de xifres 1r i 4t són imprescindibles, mentre que els grups 2n i 3r poden no declarar-se).

d. Massa, en kg.

PECES: F-EN 490

a. Mena de peça: R: de carener; VA: aiguafons; H: aler; VT: de rematada lateral; Text: altres tipus.

b. Tipus de peça dependent de la seva missió en el conjunt: CO: peces coordinades (la missió de les quals és alinear-se o acoblar les teules adjacents, podent ser substituïdes per aquestes, p. ex. teula de rematada lateral amb acoblament, teula i mitja, etc.); NC: no coordinades.

c. Dimensions pertinents, en mm x mm.

d. Massa, en kg.

Característiques essencials referides als requisits bàsics, que poden estar especificades per a l'ús o els usos declarats:

a. Comportament enfront del foc exterior.

b. Classe de reacció al foc.

c. Resistència mecànica.

d. Impermeabilitat a l'aigua.

e. Estabilitat dimensional.

f. Durabilitat.

- Distintius de qualitat:

Es comprovarà que el producte posseeix els distintius de qualitat exigits, si és el cas, pel projecte o per la direcció facultativa, que asseguren les característiques exigides.

- Assaigs:

Es duran a terme exigits per la normativa de compliment obligat i, si escau, pel projecte o per la direcció facultativa. Assaigs regulats que poden estar especificats:

Longitud de penjada i perpendicularitat. Dimensions de les peces. Amplària efectiva. Planitud. Massa. Resistència a flexió transversal. Impermeabilitat. Resistència al gel-desgel. Suport pel taló. Comportament enfront del foc. Substàncies perilloses.

8.3.3. TAULELL DE FORMIGÓ

Taulell no armat i accessoris complementaris amb acabat de la cara vista de diverses textures per a ús en àrees pavimentades sotmeses a trànsit i en cobertes, que satisfaci les condicions següents:

longitud total ≤ 1,00 m;

relació longitud total/gruix > 4.

Condicions de subministrament i recepció

- Marcatge CE obligatori des de l'1 de març de 2005, norma d'aplicació: UNE-EN 1339:2004 i des de l'1 de gener de 2007, normes d'aplicació: UNE-EN 1339:2004/AC:2006. Taulells de formigó. Especificacions i mètodes d'assaig, i UNE 127339:2022. Propietats i condicions de subministrament i recepció de les taulells de formigó. Sistema d'avaluació i de verificació de la constància de les prestacions: 4.

Identificació: es comprovarà que la identificació del producte rebut es correspon amb les característiques exigides per la normativa de compliment obligat i, si escau, pel projecte o per la direcció facultativa.

Característiques essencials referides als requisits bàsics que poden estar especificades per a l'ús o els usos declarats:

a. Dimensions nominals (longitud, amplària, gruix), en mm, i tolerències, classe/marcat: 1/N; 2/P; 3/R.

b. Elements espaiadors, cares laterals amb conicitat perimetral, ranurades o bisellades: dimensions nominals.

c. Classe/marcat de l'ortogonalitat de la cara vista per a rajoles amb diagonal> 300 mm: 1/J; 2/K; 3/L.

d. Toleràncies sobre planitud i curvatura.

e. Classe/marcat resistent climàtica: 1/A (sense requisit); 2/B (absorció d'aigua ≤ 6%); 3/D (massa perduda després de l'assaig de gel-desgel: valor mitjà ≤ 1,0 kg/m^2; valor individual ≤ 1,5 kg/m^2).

f. Classe/marcat resistent a la flexió: 1/S (valor característic ≥ 3,5 Mpa; valor individual ≥ 2,8 Mpa); 2/T (valor característic ≥ 4,0 Mpa; valor individual ≥ 3,2 Mpa); 3/O (valor característic ≥ 5,0 Mpa; valor individual ≥ 4,0 Mpa).

g. Classe/marcat resistent al desgast per abrasió: 1/F (sense requisit); 2/G (petjada ≤ 26 mm; desgast per abrasió ≤ 26000/5000 mm^3/mm^2); 3/H (petjada ≤ 23 mm; desgast per abrasió ≤ 20000/5000 mm^3/mm^2); 4/I (petjada ≤ 20 mm; desgast per abrasió ≤ 18000/5000 mm^3/mm^2).

h. Classe/marcat resistent a la càrrega de trencament: 30/3 (valor característic ≥ 3,0 kN; valor mínim ≥ 2,4 kN); 45/4 (valor característic ≥ 4,5 kN; valor mínim ≥ 3,6 kN); 70/7 (valor característic ≥ 7,0 kN; valor mínim ≥ 5,6 kN); 110/11 (valor característic ≥ 11,0 kN; valor mínim ≥ 8,8 kN); 140/14 (valor característic ≥ 14,0 kN; valor mínim ≥ 11,2 kN); 250/25 (valor característic ≥ 25,0 kN; valor mínim ≥ 20,0 kN); 300/30 (valor característic ≥ 30,0 kN; valor mínim ≥ 24,0 kN).

Característiques essencials referides als requisits bàsics, que poden estar especificades per a l'ús o els usos declarats:

a. Resistència a l'esvarada/rescolada, segons el CTE DB SUA 1.

b. Reacció al foc: classe A1 sense necessitat d'assaig.

c. Conductivitat tèrmica.

- Distintius de qualitat:

Es comprovarà que el producte posseeix els distintius de qualitat exigits, si és el cas, pel projecte o per la direcció facultativa, que avalen les característiques exigides.

- Assaigs:

Si és el cas, es duran a terme necessaris per a comprovar alguna de les característiques exigides per la normativa de compliment obligat i, si escau, pel projecte o per la direcció facultativa. Assaigs regulats que poden arribar a ser requerits:

Aspectes visuals. Forma i dimensions. Gruix de la doble capa. Resistència a flexió. Càrrega de trencament. Resistència a l'abrasió. Resistència a l'esvarada/rescolada. Resistència climàtica.

8.3.5. TAULELLS DE TERRATZO PER A ÚS INTERIOR

Rajola no armades que empren ciment com a aglomerant, produïdes en fàbrica i que es comercialitzen llistes per a ser col·locades, amb acabat de la cara vista de diverses textures per a ús exclusiu en interiors.

Condicions de subministrament i recepció

Els taulells no presentaran depressions, clevills ni exfoliacions, en la cara vista, visibles des d'una distància de 2 m amb llum natural diürna (està permès el rebliment permanent de buits menors).

- Marcatge CE obligatori des de l'1 d'octubre de 2006. Normes d'aplicació: UNE-EN 13748-1:2005, UNE-EN 13748-1:2005/ERRATUM:2005 i UNE 127748-1:2012 (complement nacional de la norma europea). Taulells de terratzo. Part 1: Taulells de terratzo per a ús interior. Sistema d'avaluació i de verificació de la constància de les prestacions: 4.

Identificació: es comprovarà que la identificació del producte rebut es correspon amb les característiques exigides per la normativa de compliment obligat i, si escau, pel projecte o per la direcció facultativa.

Característiques essencials referides als requisits bàsics que poden estar especificades per a l'ús o els usos declarats:

a. Dimensions (longitud, amplària, gruix), en mm.

b. Classe per gruix de la capa de petjada del taulell (relacionada directament per la mena de poliment: en fàbrica o in situ), Th: classe I (taulells amb capa de petjada de gruix ≥ 4 mm), classe II (taulells amb capa de petjada de gruix ≥ 8 mm).

Els taulells de classe Th I no admetran poliment després de la col·locació.

Els taulells de classe Th II podran polir-se després de la col·locació.

c. Classe resistent a la càrrega de trencament: 1: BL I (sense requisit); 2: BL II (superfície del taulell ≤ 1100 cm^2, valor individual ≥ 2,5 kN); 3: BL III (superfície del taulell > 1100 cm^2, valor individual ≥ 3,0 kN).

Els taulells de classe BL I hauran de col·locar-se sobre un llit de morter sobre una base rígida.

Característiques essencials referides als requisits bàsics, que poden estar especificades, per a l'ús o els usos declarats:

a. Absorció total d'aigua, en %.

b. Absorció d'aigua per capil·laritat, en g/cm^2.

c. Resistència a la flexió, en Mpa.

d. Resistència al desgast per abrasió.

e. Resistència a l'esvarada/rescolada, segons el CTE DB SUA 1.

f. Reacció al foc: classe A1 sense necessitat d'assaig.

g. Conductivitat tèrmica.

- Distintius de qualitat:

Es comprovarà que el producte posseeix els distintius de qualitat exigits, si és el cas, pel projecte o per la direcció facultativa, que avalen les característiques

exigides.

- Assaigs:

Si és el cas, es duran a terme necessaris per a comprovar alguna de les característiques exigides per la normativa de compliment obligat i, si escau, pel projecte o per la direcció facultativa. Assaigs regulats que poden arribar a ser requerits:

Característiques geomètriques, d'aspecte i forma. Característiques físiques i mecàniques: Resistència a la càrrega de trencament. Absorció total d'aigua. Absorció d'aigua per capil·laritat. Resistència a la flexió. Resistència al desgast per abrasió. Resistència a l'esvarada/rescolada. Conductivitat tèrmica.

8.3.6. TAULELLS DE TERRATZO PER A ÚS EXTERIOR

Taulells no armats, que empren ciment com a aglomerant, produïdes en fàbrica i que es comercialitzen llistes per a ser col·locades, amb acabat de la cara vista de diverses textures per a ús en exteriors (fins i tot en cobertes) en àrees per als vianants on l'aspecte decoratiu és el predominant (p. e. passejos, terrasses, centres comercials, etc.)

Condicions de subministrament i recepció

Els taulells no presentaran depressions, clivelles ni exfoliacions, en la cara vista, visibles des d'una distància de 2 m amb llum natural diürna (està permès el rebliment permanent de buits menors).

- Obligatori des de l'1 d'abril de 2006. Normes d'aplicació: UNE-EN 13748-2:2005. Taulells de terratzo. Part 2: Taulells de terratzo per a ús exterior, i UNE 127748-2:2012. Taulells de terratzo. Part 2: Taulells de terratzo per a ús exterior. Sistema d'avaluació i de verificació de la constància de les prestacions: 4.

Característiques essencials referides als requisits bàsics que poden estar especificades per a l'ús o els usos declarats:

Identificació: es comprovarà que la identificació del producte rebut es correspon amb les característiques exigides per la normativa de compliment obligat i, si escau, pel projecte o per la direcció facultativa.

Característiques essencials referides als requisits bàsics que poden estar especificades per a l'ús o els usos declarats:

a. Dimensions (longitud, amplària, gruix), en mm.

b. Classe per gruix de la capa de petjada del taulell (relacionada directament per la mena de poliment: en fàbrica o *in situ*), Th: classe I (taulells amb capa de petjada de gruix ≥ 4 mm), classe II (taulells amb capa de petjada de gruix ≥ 8 mm).

Els taulells de classe Th I no admetran poliment després de la col·locació.

Els taulells de classe Th II podran polir-se després de la col·locació.

c. Classe resistent a la flexió: ST (valor mitjà ≥ 3,5 Mpa; valor individual ≥ 2,8 Mpa); TT (valor mitjà ≥ 4,0 Mpa; valor individual ≥ 3,2 Mpa); UT (valor mitjà ≥ 5,0 Mpa; valor individual ≥ 4,0 Mpa).

d. Classe resistent a la càrrega de trencament: 30: 3T (valor mitjà ≥ 3,0 kN; valor individual ≥ 2,4 kN); 45: 4T (valor mitjà ≥ 4,5 kN; valor individual ≥ 3,6 kN); 70: 7T (valor mitjà ≥ 7,0 kN; valor individual ≥ 5,6 kN); 110: 11T (valor mitjà ≥ 11,0 kN; valor individual ≥ 8,8 kN); 140: 14T (valor mitjà ≥ 14,0 kN; valor individual ≥ 11,2 kN); 250: 25T (valor mitjà ≥ 25,0 kN; valor individual ≥ 20,0 kN); 300: 30T (valor mitjà ≥ 30,0 kN; valor individual ≥ 24,0 kN).

e. Classe resistent al desgast per abrasió: F (sense requisit); G (petjada ≤ 26 mm; pèrdua ≤ 26/50 cm^3/cm^2); H (petjada ≤ 23 mm; pèrdua ≤ 20/50 cm^3/cm^2); I (petjada ≤ 20 mm; pèrdua ≤ 18/50 cm^3/cm^2).

f. Classe resistent climàtica: A (sense requisit); B (absorció d'aigua ≤ 6%); D (massa perduda després de l'assaig de gel-desgel: valor mitjà ≤ 1,0 kg/m^2; valor individual ≤ 1,5 kg/m^2).

Característiques essencials referides als requisits bàsics que poden estar especificades per a l'ús o els usos declarats:

a. Resistència a l'esvarada/rescolada, segons el CTE DB SUA 1.

b. Reacció al foc: classe A1 sense necessitat d'assaig.

c. Conductivitat tèrmica.

- Distintius de qualitat:

Es comprovarà que el producte posseeix els distintius de qualitat exigits, si és el cas, pel projecte o per la direcció facultativa, que avalen les característiques exigides.

- Assaigs:

Si és el cas, es duran a terme necessaris per a comprovar alguna de les característiques exigides per la normativa de compliment obligat i, si escau, pel projecte o per la direcció facultativa. Assaigs regulats que poden arribar a ser requerits:

Característiques geomètriques, d'aspecte i forma. Característiques físiques i mecàniques: Resistència a la càrrega de trencament. Resistència climàtica. Resistència a la flexió. Resistència al desgast per abrasió. Resistència a l'esvarada/rescolada. Conductivitat tèrmica.

8.4.1. TEXAS CERÀMIQUES I PECES AUXILIARS

Teules ceràmiques utilitzades en la cobertura d'edificis sobre plans de coberta inclinats en els quals la mateixa teula proporciona l'estanquitat. Teules i peces auxiliars d'argila cuita utilitzades per a la coberta de les teulades inclinades i per al revestiment vertical, exterior i interior, de murs.

Condicions de subministrament i recepció

- Marcatge CE obligatori des de l'1 de febrer de 2007. Normes d'aplicació: UNE-EN 1304:2020. Teules i peces auxiliars d'argila cuita. Definicions i especificacions de producte, i UNE 136020:2004. Teules ceràmiques. Codi de pràctica per al disseny i el muntatge de cobertes amb teules ceràmiques. Sistema d'avaluació i de verificació de la constància de les prestacions: 3 o 4.

4 per als productes que es considera compleixen per a l'ús previst sense necessitat d'assaig.

Identificació: es comprovarà que la identificació del producte rebut es correspon amb les característiques exigides per la normativa de compliment obligat i, si escau, pel projecte o per la direcció facultativa.

Característiques essencials referides als requisits bàsics, que poden estar especificades, per a l'ús o els usos declarats:

- En cobertes:

a. Resistència mecànica.

b. Comportament enfront del foc exterior.

c. Reacció al foc (Classes A1 a F).

d. Impermeabilitat a l'aigua.

e. Dimensions i toleràncies dimensionals.

f. Durabilitat.

g. Emissió de substàncies perilloses.

- En interior de murs:

a. Reacció al foc (classes A1 a F).

b. Impermeabilitat a l'aigua.

c. Emissió de substàncies perilloses.

- En exterior de murs:

a. Reacció al foc (classes A1 a F).

b. Impermeabilitat a l'aigua.

c. Toleràncies dimensionals.

d. Durabilitat.

c. Emissió de substàncies perilloses.

- Distintius de qualitat:

Es comprovarà que el producte posseeix els distintius de qualitat exigits, si és el cas, pel projecte o per la direcció facultativa, que asseguren les característiques exigides.

- Assaigs:

Si és el cas, es duran a terme necessaris per a comprovar alguna de les característiques exigides per la normativa de compliment obligat i, si escau, pel projecte o per la direcció facultativa. Assaigs regulats que poden arribar a ser requerits:

Característiques estructurals; regularitat de la forma; rectitud (control de fletxa); dimensions; impermeabilitat; resistència a flexió; resistència a la gelada; comportament al foc exterior; i reacció al foc.

8.4.3. ADHESIUS PER A TAULELLS CERÀMICS

Es defineixen diferents tipus d'adhesius segons la naturalesa química dels conglomerants.

Adhesiu cimentós (tipus C): mescla de conglomerants hidràulics, àrids i additius orgànics, que es mesclen amb aigua o un additiu líquid just abans de la utilització.

Adhesiu en dispersió (tipus D): mescla de conglomerant(s) orgànic(s) en forma de polímer en dispersió aquosa, additius orgànics i càrregues minerals, que es presenta llista per a l'ús.

Adhesiu de resines reactives (tipus R): mescla de resines sintètiques, càrregues minerals i additius orgànics l'enduriment dels quals és el resultat d'una reacció química. Estan disponibles en forma d'un o més components.

Condicions de subministrament i recepció

- Marcatge CE obligatori des de l'1 de juliol de 2013. Norma d'aplicació: UNE-EN 12004-1:2017. Adhesius per a taulells ceràmics. Requisits, avaluació de la conformitat, classificació i designació. Sistema d'avaluació i de verificació de la constància de les prestacions: 1, 3 o 4.

Identificació: es comprovarà que la identificació del producte rebut es correspon amb les característiques exigides per la normativa de compliment obligat i, si escau, pel projecte o per la direcció facultativa.

En adhesius cimentosos per a taulells per a ús en interiors, les característiques essencials referides als requisits bàsics, que poden estar especificades, per a l'ús o els usos declarats són:

a. Reacció al foc.

b. Adherència expressada com a adherència inicial i adherència primerenca (adhesius d'enduriment ràpid).

c. Durabilitat de l'adherència contra l'acció de l'aigua/humitat expressada com a adherència després de la immersió en aigua.

d. Emissió de substàncies perilloses.

En adhesius cimentosos per a taulells per a ús en interiors i exteriors, les característiques essencials referides als requisits bàsics, que poden estar especificades, per a l'ús o els usos declarats són:

a. Reacció al foc.

b. Adherència expressada com a adherència inicial i adherència primerenca (adhesius d'enduriment ràpid).

c. Durabilitat de l'adherència contra l'acció del clima/envelliment tèrmic expressada com a adherència després d'envelliment tèrmic.

d. Durabilitat de l'adherència contra l'acció de l'aigua/humitat expressada com a adherència després de la immersió en aigua.

e. Durabilitat de l'adherència contra els cicles gel/desgel expressada com a adherència després de cicles de gel/desgel.

f. Emissió de substàncies perilloses.

En adhesius en dispersió per a taulells, les característiques essencials referides als requisits bàsics, que poden estar especificades, per a l'ús o els usos declarats són:

a. Reacció al foc.

b. Adherència expressada com a adherència inicial a cisalla.

c. Durabilitat de l'adherència contra l'acció del clima/envelliment tèrmic expressada com a adherència a cisalla després d'envelliment tèrmic o adherència a cisalla a temperatures elevades (només en tipus D2).

d. Emissió de substàncies perilloses.

En adhesius de resines reactives per a taulells, les característiques essencials referides als requisits bàsics, que poden estar especificades, per a l'ús o els usos declarats són:

a. Reacció al foc.

b. Adherència expressada com a adherència inicial a cisalla.

c. Durabilitat de l'adherència contra l'acció del clima/envelliment tèrmic expressada com a adherència a cisalla després de xoc tèrmic.

d. Durabilitat contra l'acció de l'aigua/humitat.

e. Emissió de substàncies perilloses.

- Distintius de qualitat:

Es comprovarà que el producte posseeix els distintius de qualitat exigits, si és el cas, pel projecte o per la direcció facultativa, que avalen les característiques exigides.

- Assaigs:

Si és el cas, es duran a terme necessaris per a comprovar alguna de les característiques exigides per la normativa de compliment obligat i, si escau, pel projecte o per la direcció facultativa. Assaigs regulats que poden arribar a ser requerits:

Temps obert; esvarada; adhesius d'enduriment normal - adherència inicial (adhesius cimentosos); adhesius d'enduriment ràpid - adherència primerenca (adhesius cimentosos); característiques fonamentals - adherència inicial a cisalla (adhesius de dispersió); adherència inicial a cisalla (adhesius de resines de reacció); adherència després del condicionament (adhesius cimentosos); adherència a cisalla després del condicionament (adhesius de dispersió); adherència a cisalla després del condicionament (adhesius de resines de reacció); deformació transversal; resistència química; capacitat humectant; resistència al foc.

Emmagatzematge i manipulació (criteris d'ús, gestió de residus, conservació i manteniment)

El fabricant hauria d'informar sobre les condicions i l'ús adequat del producte.

El prescriptor hauria d'avaluar l'estat del lloc de treball (influències mecàniques i tèrmiques) i seleccionar el producte adequat considerant tots els riscos possibles.

8.4.4. TAULELLS CERÀMICS

Plaques de poc gruix fabricades amb argiles o altres matèries primeres

inorgàniques, generalment utilitzades com a revestiment de paviments i parets, modelades per extrusió (A) o per premsatge en sec (B) a temperatura ambient, encara que poden fabricar-se mitjançant altres procediments, seguidament assecades i posteriorment cuites a temperatures suficients per a desenvolupar les propietats necessàries. Els taulells poden ser esmaltats (GL) o no esmaltats (UGL) i són incombustibles i inalterables a la llum. Un taulell totalment vitrificada (o porcellànic) és un taulell amb absorció d'aigua menor del 0,5%.

Condicions de subministrament i recepció

- Marcat. Els taulells ceràmics o l'embalatge han de ser marcats amb:

Marca comercial del fabricador o una marca de fabricació pròpia, i el país d'origen.

Marca de primera qualitat.

La referència de l'annex corresponent de la norma UNE-EN 14411:2016 i classificació («precisió» o «natural»), quan sigui aplicable.

Mesures nominals i mesures de fabricació.

Naturalesa de la superfície: esmaltada (GL) o no esmaltada (UGL).

- Marcatge CE obligatori des de l'1 de juliol de 2014. Norma d'aplicació: UNE-EN 14411:2016. Taulells ceràmics. Definicions, classificació, característiques, avaluació i verificació de la constància de les prestacions, i marcat. Sistema d'avaluació i de verificació de la constància de les prestacions: 1, 3 o 4. (Text revisat amb l'UNE.)

Identificació: es comprovarà que la identificació del producte rebut es correspon amb les característiques exigides per la normativa de compliment obligat i, si escau, pel projecte o per la direcció facultativa.

En taulells per a sòls, les característiques essencials referides als requisits bàsics, que poden estar especificades, per a l'ús o els usos declarats són:

a. Reacció al foc.

b. Emissió de substàncies perilloses: cadmi, plom, altres.

c. Força de trencament.

d. Resistència a l'esvarada.

e. Durabilitat per a usos interiors.

f. Durabilitat per a usos exteriors: resistència al gel/desgel.

g. Propietats tàctils.

En taulells per a parets, les característiques essencials referides als requisits bàsics, que poden estar especificades, per a l'ús o els usos declarats són:

a. Reacció al foc.

b. Emissió de substàncies perilloses: cadmi, plom, uns altres.

c. Adhesió, en adhesius cimentosos, en adhesius en dispersió, en adhesius de resines reactives, i en morter.

d. Resistència al xoc tèrmic.

e. Durabilitat per a usos interiors i usos exteriors (resistència gel/desgel).

- Distintius de qualitat:

Es comprovarà que el producte posseeix els distintius de qualitat exigits, si és el cas, pel projecte o per la direcció facultativa, que avalen les característiques exigides.

- Assaigs:

Si és el cas, es duran a terme necessaris per a comprovar alguna de les característiques exigides per la normativa de compliment obligat i, si escau, pel projecte o per la direcció facultativa. Assaigs regulats que poden arribar a ser requerits:

Longitud i amplària; gruix; rectitud de costats; ortogonalitat; planitud de la superfície; aspecte superficial; absorció d'aigua; resistència a la flexió o mòdul de trencament; resistència a l'abrasió profunda - taulells no esmaltats; resistència a l'abrasió superficial - taulells esmaltats; dilatació tèrmica lineal; resistència al xoc tèrmic; resistència a badar-se; resistència al gel/desgel; resistència a l'esvarada; adhesió - adhesius cimentosos; adhesió - adhesius en dispersió; adhesió - adhesius de resines reactives; adhesió - morter; dilatació per humitat; lleus diferències de color; resistència a l'impacte; reacció al foc; propietats tàctils; resistència a les taques - taulells esmaltats; resistència a les taques - taulells no esmaltats; resistència a àcids i àlcalis de baixa concentració; resistència a àcids i àlcalis d'alta concentració; resistència als productes domèstics de neteja i additius per a aigua de piscines; emissió de cadmi - taulells esmaltats; emissió de plom - taulells esmaltats; i emissió d'altres substàncies perilloses.

8.5.1. PAVIMENTS DE FUSTA

Paviments interiors formats per l'encaix d'elements individuals de fusta de superfície llisa, acoblats o preacoblats, clavats o caragolats a una estructura primària o adherits o flotants sobre una capa base.

Tipus:

Sòls de fusta: elements de parquet massís amb ranures o llengüetes. Productes de lamparquet massís. Parquet de recobriment de fusta massissa amb sistema d'interconnexió, inclòs bloc anglès. Elements de parquet mosaic. Elements de parquet multicapa. Taules massisses de fusta de coníferes per a revestiments de paviment. Taules preacoblades massisses de fusta de frondoses. Parquet de fusta massissa. Tauletes verticals, llistonets i tacs de parquet.

Taulers derivats de la fusta: revestiments de paviments rexapats amb fusta.

Condicions de subministrament i recepció

- Marcatge CE obligatori a partir del 8 d'agost de 2015. Norma d'aplicació: UNE-EN 14342: 2013. Sòls de fusta i parquet. Característiques, avaluació de conformitat i marcat. Sistema d'avaluació i de verificació de la constància de les prestacions: 1, 3 o 4.

Identificació: es comprovarà que la identificació del producte rebut es correspon amb les característiques exigides per la normativa de compliment obligat i, si escau, pel projecte o per la direcció facultativa.

Característiques essencials referides als requisits bàsics, que poden estar especificades, per a l'ús o els usos declarats:

a. Reacció al foc.

b. Emissió de formaldehid (classe E1 o classe E2).

c. Emissió (contingut) de pentaclorofenol.

d. Emissió d'altres substàncies perilloses.

e. Resistència al trencament.

f. Resistència a l'esvarada.

g. Conductivitat tèrmica.

h. Durabilitat sense tractament protector.

i. Durabilitat amb tractament protector.

- Distintius de qualitat:

Es comprovarà que el producte posseeix els distintius de qualitat exigits, si és el cas, pel projecte o per la direcció facultativa, que asseguren les característiques.

- Assaigs:

Si és el cas, es duran a terme necessaris per a comprovar alguna de les característiques exigides per la normativa de compliment obligat i, si escau, pel projecte o per la direcció facultativa. Assaigs regulats que poden arribar a ser

requerits:

Reacció al foc; contingut de formaldehid; contingut de pentaclorofenol; resistència al trencament; resistència a l'esvarada; conductivitat tèrmica; i durabilitat biològica.

19.1.1. CIMENTS COMUNS

Conglomerants hidràulics, és a dir, materials inorgànics finament molts que, pastats amb aigua, formen una pasta que forja i endureix per mitjà de reaccions i processos d'hidratació i que, una vegada endurits, conserven la seva resistència i estabilitat fins i tot sota l'aigua. Els ciments conformes amb l'UNE-EN 197-1:2011, denominats ciments CEM, són capaços, quan es dosen i mesclen apropiadament amb aigua i àrids de produir un formigó o un morter que conservi la treballabilitat durant temps suficient i aconseguir, al cap de períodes definits, els nivells especificats de resistència i presentar també estabilitat de volum a llarg termini.

Els 27 productes que integren la família de ciments comuns, la designació i denominació venen indicats en la norma esmentada UNE.

Condicions de subministrament i recepció

- Marcatge CE obligatori des de l'1 d'abril de 2002 juliol de 2013, normes d'aplicació: UNE-EN 197-1: 2011. Ciment. Part 1: Composició, especificacions i criteris de conformitat dels ciments comuns. Sistema d'avaluació i de verificació de la constància de les prestacions: 1+.

Identificació: Els ciments CEM s'identificaran almenys pel tipus, i per les xifres 32,5, 42,5 o 52,5, que indiquen la classe de resistència (ex., CEM I 42,5R). Per a indicar la classe de resistència inicial s'afegiran les lletres N o R, segons correspongui. Els ciments comuns de baixa calor d'hidratació s'han d'indicar addicionalment amb les lletres LH. Pot portar informació addicional: límit en clorurs (%), límit superior de pèrdua per calcinació de cendres volants (%), nomenclatura normalitzada d'additius.

En cas de ciment envasat, el marcat de conformitat CE, el número d'identificació de l'organisme de certificació i la informació adjunta, han d'anar indicats en el sac o en la documentació comercial que l'acompanya (albarans de lliurament), o bé en una combinació de tots dos. Si només part de la informació apareix en el sac, llavors, és convenient que la informació completa s'inclogui en la informació comercial. En cas de ciment expedit a granel, aquesta informació hauria d'anar recollida d'alguna forma apropiada, en els documents comercials que ho acompanyen.

Es comprovarà que la identificació del producte rebut es correspon amb les característiques exigides per la normativa de compliment obligat i, si escau, pel projecte o per la direcció facultativa.

Característiques essencials referides als requisits bàsics, que poden estar especificades, per a l'ús o els usos declarats:

a. Ciments comuns (subfamílies) components i composició.

b. Resistència a compressió (inicial i nominal).

c. Temps d'enduriment.

d. Residu insoluble.

e. Pèrdua per calcinació.

f. Estabilitat de volum: expansió i contingut de SO_3.

g. Calor d'hidratació.

h. Contingut de clorurs.

i. Putzolanicitat (només per a ciments putzolànics).

j. Durabilitat.

k. C_3A en el clínquer.

l. Emissió de substàncies perilloses.

- Distintius de qualitat:

Es comprovarà que el producte posseeix els distintius de qualitat exigits, si és el cas, pel projecte o per la direcció facultativa, que asseguren les característiques.

- Assaigs:

Si és el cas, es duran a terme necessaris per a comprovar alguna de les característiques exigides per la normativa de compliment obligat i, si escau, pel projecte o per la direcció facultativa. Assaigs regulats que poden arribar a ser requerits:

Resistència inicial; resistència nominal; temps de principi d'enduriment; estabilitat de volum (expansió); pèrdua per calcinació; residu insoluble; Contingut de sulfats; contingut de clorurs; C_3A en el clínquer; putzolanicitat; calor d'hidratació; i composició.

19.1.8. CALÇS PER A LA CONSTRUCCIÓ

Formes físiques (pols, terrossos, pastes o abeurades), en les quals poden aparèixer l'òxid de calci i el de magnesi o l'hidròxid de calci o el de magnesi, utilitzades com a conglomerants per a preparar morters per a fàbriques, revestiments interiors i exteriors, així com per a fabricar altres productes per a construcció.

Tipus:

- Calçs aèries: constituïdes principalment per òxid o hidròxid de calci que s'endureixen lentament a l'aire sota l'efecte del diòxid de carboni present en l'aire. Poden ser:

Calçs vives (Q): produïdes per la calcinació de calcària o dolomia, podent ser calçs càlciques (CL) i calçs dolomítiques (semihidratades o totalment hidratades).

Calçs hidratades (S): calçs aèries, càlciques o dolomítiques resultants de l'apagat controlat de les calçs vives.

- Calçs hidràuliques naturals (NHL): produïdes per la calcinació de calcàries més o menys argilenques o silícies amb reducció a pols mitjançant apagada amb molta o sense, que forgen i s'endureixen amb l'aigua. Poden ser:

Calçs hidràuliques naturals amb addició de materials (Z): poden contenir materials hidràulics o puztolànics fins a un 20% en massa.

Calçs hidràuliques (HL): constituïdes principalment per hidròxid de calci, silicats de calci i aluminiats de calci, produïts per la mescla de constituents adequats.

Condicions de subministrament i recepció

- Marcatge CE obligatori des de l'1 de juny de 2012. Norma d'aplicació: UNE-EN 459-1: 2016. Calçs per a la construcció. Part 1: Definicions, especificacions i criteris de conformitat. Sistema d'avaluació i de verificació de la constància de les prestacions: 2+.

Identificació: es comprovarà que la identificació del producte rebut es correspon amb les característiques exigides per la normativa de compliment obligat i, si escau, pel projecte o per la direcció facultativa. Característiques essencials referides als requisits bàsics, que poden estar especificades, per a l'ús o els usos declarats:

a. Resistència a compressió.

b. Temps d'enduriment.

c. Contingut en aire.

d. Contingut de components per a: CaO + MgO, Mg O, CO_2, i SO_3.

e. SO_3.

f. Calç útil.

g. Reactivitat.

h. Estabilitat de volum.

i. Grandària de partícula.

j. Distribució granulomètrica.

k. Penetració.

l. Durabilitat.

- Distintius de qualitat:

Es comprovarà que el producte posseeix els distintius de qualitat exigits, si és el cas, pel projecte o per la direcció facultativa, que asseguren les característiques.

- Assaigs:

Si és el cas, es duran a terme necessaris per a comprovar alguna de les característiques exigides per la normativa de compliment obligat i, si escau, pel projecte o per la direcció facultativa. Assaigs regulats que poden arribar a ser requerits:

Grandària de partícula; estabilitat; penetració/demanda d'aigua; Contingut d'aire; CaO + MgO, MgO; CO_2; SO_3; calç útil; aigua lliure; i reactivitat.

19.1.9. ADDITIUS PER A FORMIGONS

Producte incorporat en el moment del pastat del formigó, en una quantitat ≤ 5% en massa, en relació amb el contingut de ciment en el formigó, a fi de modificar les propietats de la mescla en estat fresc o endurit.

Condicions de subministrament i recepció

- Marcatge CE obligatori des de l'1 de setembre de 2013. Norma d'aplicació: UNE-EN 934-2:2010+A1:2012. Additius per a formigons, morters i pastes. Part 2: Additius per a formigons. Definicions, requisits, conformitat, marcat i etiquetatge. Sistema d'avaluació i de verificació de la constància de les prestacions: 2+.

Identificació: es comprovarà que la identificació del producte rebut es correspon amb les característiques exigides per la normativa de compliment obligat i, si escau, pel projecte o per la direcció facultativa. Característiques essencials referides als requisits bàsics, que poden estar especificades, per a l'ús o els usos declarats:

a. Contingut en ions clorur.

b. Contingut en alcalins.

c. Comportament enfront de la corrosió.

d. Resistència a compressió.

e. Contingut en aire.

f. Contingut en aire (aire oclòs).

g. Característiques dels buits d'aire.

h. Reducció d'aigua.

i. Exsudació.

j. Temps d'enduriment.

k. Temps d'enduriment/desenvolupament de les resistències.

l. Absorció capil·lar.

m. Consistència.

n. Substàncies perilloses.

o. Durabilitat.

p. Porció segregada.

- Distintius de qualitat:

Es comprovarà que el producte posseeix els distintius de qualitat exigits, si és el cas, pel projecte o per la direcció facultativa, que asseguren les característiques.

- Assaigs:

Si és el cas, es duran a terme necessaris per a comprovar alguna de les característiques exigides per la normativa de compliment obligat i, si escau, pel projecte o per la direcció facultativa. Assaigs regulats que poden arribar a ser requerits:

Homogeneïtat, color; densitat relativa (només per a additius líquids); contingut en clorurs (Cl^-); contingut en alcalins; reducció d'aigua. Augment de la consistència; manteniment de la consistència; temps d'enduriment; contingut en aire en el formigó fresc; exsudació; contingut en aire en el formigó endurit (espaiat dels buits d'aire); resistència a compressió; absorció capil·lar; i porció segregada.

19.1.13. MORTERS PER A ARREBOSSADA I LLUÏDA

Morters per a arrebossada/lluïda fets en fàbrica (morters industrials) a base de conglomerants inorgànics per a exteriors (arrebossades) i interiors (lluïdes) utilitzats en murs, sostres, pilars i barandats.

Condicions de subministrament i recepció

- Marcatge CE obligatori des de l'1 de juny de 2012. Norma d'aplicació: UNE-EN 998-1:2018. Especificacions dels morters per a obra. Part 1: Morters per a arrebossada i lluïda. Sistema d'avaluació i de verificació de la constància de les prestacions: 4.

Identificació: es comprovarà que la identificació del producte rebut es correspon amb les característiques exigides per la normativa de compliment obligat i, si escau, pel projecte o per la direcció facultativa.

Característiques essencials referides als requisits bàsics, que poden estar especificades, per a l'ús o els usos declarats:

a. Reacció al foc (en construccions amb requisits contra el foc; euroclasse declarada: A1 a F).

b. Absorció d'aigua (en construccions exteriors; categoria declarada: W0 a W2; excepte R per als valors declarats ≤ 0,3 kg/m^2, després de 24 hores).

c. Permeabilitat a l'aigua després de cicles climàtics de condicionament (en arrebossada monocapa; valors declarats ≤ 1 ml/cm^2, després de 48 hores).

d. Permeabilitat al vapor d'aigua (en construccions exteriors; coeficient declarat μ ≤ 15 per a R i T).

e. Adhesió (excepte en arrebossada monocapa; valor declarat, en N/mm^2 i tipus de trencament (FP)).

f. Adhesió després de cicles climàtics de condicionament (en arrebossada monocapa; valor declarat, en N/mm^2, i tipus de trencament (FP)).

g. Conductivitat tèrmica/densitat (en arrebossada o lluïda en construccions amb requisits tèrmics, excepte en morters per a arrebossada/lluïda per a aïllament tèrmic (T); tabulat declarat o valor mitjà mesurat).

h. Conductivitat tèrmica (en arrebossada/lluïda per a aïllament tèrmic (T); categoria T1 a T2).

i. Durabilitat del morter per a arrebossada monocapa OC (resistència al gel/desgel) (valor declarat, en N/mm^2 i forma de trencament (FP) A, B o C; ≤ 1 ml/cm^2 després de 48 hores).

j. Durabilitat per a tots els morters d'arrebossada/lluïda, excepte per al morter OC (per a les construccions exteriors; valor declarat, en N/mm^2 i forma de trencament (FP) A, B o C; ≤ 1 ml/cm^2 després de 48 hores; categoria declarada W0 a W2).

k. Substàncies perilloses (prestació no determinada (NPD) no es pot utilitzar

quan la característica té un nivell llindar).

- Distintius de qualitat:

Es comprovarà que el producte posseeix els distintius de qualitat exigits, si és el cas, pel projecte o per la direcció facultativa, que avalen les característiques exigides.

- Assaigs:

Si és el cas, es duran a terme necessaris per a comprovar alguna de les característiques exigides per la normativa de compliment obligat i, si escau, pel projecte o per la direcció facultativa. Assaigs regulats que poden arribar a ser requerits:

Densitat en sec aparent; resistència a compressió; adhesió; adhesió després de cicles climàtics de condicionament; absorció d'aigua per capil·laritat; penetració d'aigua després de l'assaig d'absorció d'aigua per capil·laritat; permeabilitat a l'aigua sobre suports rellevants després de cicles climàtics de condicionament; coeficient de permeabilitat al vapor d'aigua; conductivitat tèrmica; reacció al foc; i durabilitat.

19.1.14. MORTERS PER A CONSTRUCCIÓ

Morters per a construcció fets en fàbrica (morters industrials) usats en murs, pilars i barandats de construcció, per a la seva coherència i rejuntada (per exemple, construcció vista o en arrebossades, obra estructural o no, destinada a l'edificació i a l'enginyeria civil).

Condicions de subministrament i recepció

Marcatge CE obligatori des de l'1 de juny de 2012. Norma d'aplicació: UNE-EN 998-2:2018. Especificacions dels morters per a obra de paleta. Part 2: Morters per a construcció. Sistema d'avaluació i de verificació de la constància de les prestacions: 2+ o 4. 2+ per a morters industrials dissenyats, o 4 per a morters industrials prescrits.

Identificació: es comprovarà que la identificació del producte rebut es correspon amb les característiques exigides per la normativa de compliment obligat i, si escau, pel projecte o per la direcció facultativa. Característiques essencials referides als requisits bàsics, que poden estar especificades, per a l'ús o els usos declarats:

a. Resistència a compressió (per als morters per a obra de paleta dissenyats). (Declarada categoria o valor en N/mm^2.)

b. Proporció de components (per als morters de construcció prescrits). (Declarada proporcions de la mescla, en volum o en pes.)

c. Resistència d'unió (per als morters per a construcció dissenyats destinats a ser usats en elements sotmesos a requisits estructurals). (Declarat valor de la resistència inicial de cisallament, mesura o tabulada, en N/mm^2.)

d. Contingut de clorurs (per als morters destinats a ser utilitzats en obra de paleta armada). (Declarat el valor com una fracció en % en massa.)

e. Reacció enfront del foc (per als morters per a obra destinats a ser usats en elements sotmesos a requisits enfront del foc). (Declarada euroclasse A1 a F.)

f. Absorció d'aigua (per als morters per a obra de paleta destinats a ser usats en construccions exteriors). (valor declarat, en $[kg/(m^2 \cdot min^{0,5})]$).

g. Permeabilitat al vapor d'aigua (per als morters per a obra destinats a ser utilitzats en construccions exteriors). (Declarats valors tabulats del coeficient de difusió d'aigua, μ.)

h. Conductivitat tèrmica/densitat (per als morters per a obra usats en elements sotmesos a requisits d'aïllament tèrmic). (Declarat valor mitjà tabulat o mesurat, en [W/(m·K)]).

i. Durabilitat. (Declarat valor, segons sigui procedent.)

j. Substàncies perilloses.

- Distintius de qualitat:

Es comprovarà que el producte posseeix els distintius de qualitat exigits, si és el cas, pel projecte o per la direcció facultativa, que avalen les característiques exigides.

- Assaigs:

Si és el cas, es duran a terme necessaris per a comprovar alguna de les característiques exigides per la normativa de compliment obligat i, si escau, pel projecte o per la direcció facultativa. Assaigs regulats que poden arribar a ser requerits:

- Propietats del morter fresc: temps d'utilització; contingut d'ions clorur; contingut en aire; i proporció dels components.

- Propietats del morter endurit: resistència a compressió; resistència d'unió (adhesió); absorció d'aigua; permeabilitat al vapor d'aigua; densitat en sec del morter endurit; conductivitat tèrmica; i durabilitat.

19.1.15. ÀRIDS PER A FORMIGÓ

Materials granulars naturals (origen mineral, només sotmesos a processos mecànics), artificials (origen mineral processats industrialment que suposi modificacions tèrmiques, etc.), reciclats (a partir de materials inorgànics prèviament utilitzats en la construcció), fil·lers (àrids la major part dels quals passa pel tamís de 0,063 mm i que poden ser emprats en els materials de construcció per a proporcionar unes certes característiques) i les mescles d'aquests àrids usats en la construcció per a l'elaboració del formigó. S'inclouen els àrids amb densitat aparent > 2,00 Mg/m^3, emprats en tota mena de formigó. També s'inclouen els àrids reciclats amb densitats entre 1,50 Mg/m^3 i 2,00 Mg/m^3 amb les excepcions pertinents, i els àrids reciclats fins (4 mm) amb les excepcions pertinents. No s'inclouen els fil·lers empleats com a components del ciment o altres aplicacions diferents del fil·ler inert per a formigó.

Condicions de subministrament i recepció

- Marcatge CE obligatori des de l'1 de gener de 2010. Norma d'aplicació: UNE-EN 12620:2003+A1:2009. Àrids per a formigó. Sistema d'avaluació i de verificació de la constància de les prestacions: 2+ o 4. El sistema d'avaluació i de verificació de la constància de les prestacions aplicable en general a aquests productes a efectes reglamentaris serà el 2+; no obstant això, les disposicions reglamentàries específiques de cada producte podran establir per a determinats productes i usos el sistema d'avaluació i de verificació de la constància de les prestacions: 4.

Identificació: es comprovarà que la identificació del producte rebut es correspon amb les característiques exigides per la normativa de compliment obligat i, si escau, pel projecte o per la direcció facultativa.

Característiques essencials referides als requisits bàsics que poden estar especificades per a l'ús o els usos declarats:

a. Forma, grandària i densitat de partícules.

b. Neteja.

c. Resistència a la fragmentació/picada.

d. Resistència al poliment/abrasió/desgast.

e. Composició/contingut.

f. Estabilitat en volum.

g. Absorció d'aigua.

h. Substàncies perilloses: emissió de radioactivitat; alliberament de metalls pesants; alliberament de carbonis poliaromàtics; alliberament d'altres substàncies perilloses.

i. Durabilitat enfront del gel i desgels.

j. Durabilitat enfront de la reactivitat àlcali-sílice.

Característiques essencials dels fil·lers:

a. Finor, grandària i densitat de partícules.

b. Composició/contingut.

c. Neteja.

d. Estabilitat en volum.

e. Alliberament d'altres substàncies perilloses.

f. Durabilitat enfront del gel i desgel.

Qualsevol altra informació necessària, segons els requisits especials exigibles segons l'ús final o origen de l'àrid:

a. Requisits geomètrics: Índex de llesques (per a determinar la forma dels àrids gruixos). Coeficient de forma (d'àrids gruixos). Contingut en closques, en % (d'àrids gruixos). Contingut en fins, en % màxim (massa) que passa pel tamís 0,063 mm. Qualitat dels fins.

b. Requisits físics: resistència a la fragmentació. Resistència al desgast (dels àrids gruixos). Resistència al poliment (dels àrids gruixos). Resistència a l'abrasió superficial (dels àrids gruixos). Resistència a l'abrasió per pneumàtics clavetejats (dels àrids gruixos). Densitat aparent i absorció d'aigua. Densitat de conjunt. Resistència (de l'àrid gruix) a cicles de gel i desgel, estabilitat al sulfat de magnesi. Estabilitat de volum. Retracció per assecament. Reactivitat àlcali-sílice. Classificació dels components dels àrids gruixos reciclats.

c. Requisits químics: Contingut en clorurs. Contingut en sulfats solubles en àcid. Contingut total en sofre. Contingut en sulfat soluble en aigua dels àrids reciclats. Altres components.

- Distintius de qualitat:

Es comprovarà que el producte posseeix els distintius de qualitat exigits, si és el cas, pel projecte o per la direcció facultativa, que asseguren les característiques.

- Assaigs:

Es duran a terme exigits per la normativa de compliment obligat i, si escau, pel projecte o per la direcció facultativa. Assaigs regulats que poden estar especificats:

Per a les característiques generals: Granulometria. Forma dels àrids gruixos. Contingut en fins. Qualitat dels fins. Densitat de partícules i absorció d'aigua. Reactivitat àlcali-sílice. Descripció petrogràfica. Substàncies perilloses (emissió de radioactivitat, alliberament de metalls pesants, alliberament de carbonis poliaromàtics).

Per a les característiques específiques dels àrids destinats a una ocupació específica: Resistència a la fragmentació. Resistència al desgast. Resistència al poliment. Resistència a l'abrasió superficial. Resistència a l'abrasió per pneumàtics clavetejats. Gel i desgel. Contingut en clorurs. Contingut en carbonat càlcic.

Per a propietats apropiades d'àrids de determinats orígens: contingut en closques. Estabilitat en volum - retracció per assecament. Contingut en clorurs. Compostos que contenen sofre. Substàncies orgàniques (contingut en humus, àcid fúlvic, assaig comparatiu de resistència-temps d'enduriment, contaminants orgànics lleugers). Desintegració del silicat vaig dicàlcic. Desintegració del ferro. Influència en el temps inicial d'enduriment del ciment. Constituents dels àrids reciclats gruixos. Densitat de partícules i absorció d'aigua. Sulfat soluble en aigua.

19.1.18. ÀRIDS PER A MORTERS

Materials granulars naturals (origen mineral, només sotmesos a processos mecànics), artificials (origen mineral processats industrialment que suposi modificacions tèrmiques, etc.), reciclats (a partir de materials inorgànics prèviament utilitzats en la construcció), fil·ler dels àrids (àrids la major part dels quals passa pel tamís de 0,063 mm i que poden ser emprats en els materials de construcció per a proporcionar unes certes propietats) i les mescles d'aquests àrids usats en la construcció per a l'elaboració dels morters (morter per a obra, morter per a paviments/arrebossats, revestiment de parets interiors, arrebossada de parets exteriors, materials especials per a fonamentació, morter per a reparació, pastes) per a les edificacions, carreteres i treballs d'enginyeria civil. No s'hi inclou el fil·ler de l'àrid emprat com a components del ciment o com un fil·ler inert dels àrids per a morters o per a àrids emprats en la capa superficial de sòls industrials.

Condicions de subministrament i recepció

- Marcatge CE obligatori des de l'1 de juny de 2004, norma d'aplicació: UNE-EN 13139:2003 i des de l'1 de gener de 2010, norma d'aplicació: UNE-EN 13139/AC:2004. Àrids per a morters. Sistema d'avaluació i de verificació de la constància de les prestacions: 2+ o 4. El sistema d'avaluació i de verificació de la constància de les prestacions aplicable en general a aquests productes a efectes reglamentaris serà el 2+; no obstant això, les disposicions reglamentàries específiques de cada producte podran establir per a determinats productes i usos el sistema d'avaluació i de verificació de la constància de les prestacions: 4.

Identificació: es comprovarà que la identificació del producte rebut es correspon amb les característiques exigides per la normativa de compliment obligat i, si escau, pel projecte o per la direcció facultativa.

Característiques essencials referides als requisits bàsics que poden estar especificades per a l'ús o els usos declarats:

a. Forma grandària i densitat de les partícules.

b. Neteja.

c. Composició/contingut.

d. Estabilitat de volum.

e. Absorció d'aigua.

f. Substàncies perilloses (emissió de radioactivitat, despreniment de metalls pesants, emissió de carbons poliaromàtics, emissió d'altres substàncies perilloses).

g. Durabilitat contra el gel-desgel.

h. Durabilitat contra la reactivitat àlcali-sílice.

Característiques essencials dels fil·lers:

a. Finor/granulometria i densitat.

b. Composició/contingut.

c. Neteja.

d. Pèrdua per calcinació.

e. Emissió de substàncies perilloses.

f. Durabilitat contra el gel/desgel.

Qualsevol altra informació necessària segons els requisits especials exigibles segons l'aplicació particular, l'ús final o origen de l'àrid:

a. Requisits geomètrics: grandàries de l'àrid; granulometria; forma de les partícules i contingut en closques; fins (contingut i qualitat).

b. Requisits físics: densitat de les partícules; absorció d'aigua; resistència al gel i al desgel.

c. Requisits químics: contingut en clorurs; contingut en sulfats solubles en àcid; contingut total en sofre; contingut en components que alteren la velocitat d'enduriment i la d'enduriment del morter; requisits addicionals per als àrids artificials (substàncies solubles en aigua, pèrdua per calcinació); reactivitat àlcali-sílice.

- Distintius de qualitat:

Es comprovarà que el producte posseeix els distintius de qualitat exigits, si és el cas, pel projecte o per la direcció facultativa, que asseguren les característiques.

- Assaigs:

Es duran a terme exigits per la normativa de compliment obligat i, si escau, pel projecte o per la direcció facultativa. Assaigs regulats que poden estar especificats:

Grandària de l'àrid i granulometria. Contingut en closques. Fins (contingut/qualitat, equivalent d'arena, blau de metilè). Densitat de partícules. Absorció d'aigua. Contingut en clorurs (per a àrids marins, per a àrids no marins). Contingut en sulfats. Compostos que contenen sofre. Compostos que alteren la velocitat d'enduriment i d'enduriment del morter (hidròxid de sodi, àcid fúlvic, assaig de resistència comparativa, temps d'enduriment, contaminants orgànics lleugers). Matèria soluble en aigua. Pèrdua per calcinació. Resistència al gel i desgel. Reactivitat àlcali-sílice. Substàncies perilloses (emissió de radioactivitat, alliberament de metalls pesants, emissió de carbons poliaromàtics).

19.2.1. PLAQUES D'ALGEPS LAMINAT

Material format per una ànima d'algeps embotida i íntimament lligada a dues làmines de cartó fort per a formar una placa rectangular llisa. Les superfícies de cartó poden variar en funció de la utilització de cada tipus de placa, i l'ànima pot contenir additius que li confereixin propietats addicionals. Les vores longitudinals estan recobertes pel cartó i perfilats en funció de les futures aplicacions.

Sistema de fixació: clavat, caragolat o apegat amb adhesiu a base d'algeps o altres adhesius. També es poden incorporar a un sistema de falsos sostres suspesos.

Usos: extradosats de murs, de sostres fixos i suspesos, de barandats o per a revestiment de pilars i bigues. També poden emprar-se per a sòls i com a aplicacions en exteriors. No es preveuen les plaques sotmeses a qualsevol transformació secundària (com les plaques amb aïllants).

Condicions de subministrament i recepció

- Marcatge CE: Obligatori des de l'1 de desembre de 2010. Norma d'aplicació: UNE-EN 520:2005+A1:2010. Plaques d'algeps laminat. Definicions, especificacions i mètodes d'assaig.

Sistema d'avaluació i de verificació de la constància de les prestacions: 3 o 4.

Identificació: es comprovarà que la identificació del producte rebut es correspon amb les característiques exigides per la normativa de compliment obligat i, si escau, pel projecte o per la direcció facultativa.

Les plaques d'algeps laminat vindran definides per la designació següent:

a. La denominació «placa d'algeps laminat».

b. Tipus: A, estàndard; D, amb densitat controlada; E, per a exteriors; F, amb la cohesió de l'ànima millorada a altes temperatures; H (1, 2 o 3), amb capacitat d'absorció d'aigua reduïda; I, amb duresa superficial millorada o d'alta duresa; P, amb una cara preparada per a rebre un arrebossat d'algeps o per a ser combinada mitjançant pegat a altres materials amb forma de plaques o plafons; R, amb resistència millorada.

c. Referència a la norma UNE-EN 520:2005+A1:2010.

d. Dimensions en mm; amplària, longitud i gruix.

e. Perfil de la vora longitudinal: quadrat, bisellat, afinat, semiarredonit, semiarredonit afinat, arredonit, usos especials.

- Assaigs:

Es duran a terme exigits per la normativa de compliment obligat i, si escau, pel projecte o per la direcció facultativa. Assaigs regulats que poden estar especificats:

Determinació de l'amplària, longitud i gruix. Ortogonalitat de les arestes. Perfil afinat. Profunditat de l'afinat de la vora. Resistència a flexió (càrrega de trencament a flexió). Deformació sota càrrega. Capacitat d'absorció superficial d'aigua. Absorció total d'aigua. Cohesió de l'ànima a alta temperatura. Densitat. Duresa superficial de la placa. Resistència a l'esforç tallant (resistència de la unió placa/subestructura suport). Gramatge del paper.

19.2.2. PLAFONS D'ALGEPS

Elements de construcció paral·lelepipèdics rectangulars prefabricats, amb almenys dos dels costats oposats encadellats, produïts a base de sulfat càlcic i aigua que pot incorporar fibres, rebliments, àrids i altres additius, sempre que no estiguin classificats com a substàncies perilloses d'acord amb la reglamentació europea. Poden ser massissos o perforats i poden ser acolorits mitjançant pigments. Tindran un gruix compresa entre 50 mm i 150 mm, una longitud no major de 1000 mm i una altura determinada amb relació a la longitud de manera que la superfície d'un panell sigui de 0,20 m^2 com a mínim. En els plafons perforats el gruix mínim del panell en qualsevol punt ha de ser almenys de 15 mm. El volum total de buits ha de ser menor del 40%.

El seu ús principal és l'execució de paraments no portants, de revestiments interiors de barandats i per a la protecció contra el foc de columnes, bucs d'ascensors, etc. Aquests productes no s'usen per a l'execució de sostres.

Condicions de subministrament i recepció

- Marcatge CE obligatori des de l'1 de desembre de 2012. Norma d'aplicació: UNE-EN 12859:2012. Plafons d'algeps. Definicions, especificacions i mètodes d'assaig. Sistema d'avaluació i de verificació de la constància de les prestacions: 3 o 4.

Identificació: es comprovarà que la identificació del producte rebut es correspon amb les característiques exigides per la normativa de compliment obligat i, si escau, pel projecte o per la direcció facultativa.

Els plafons d'algeps s'han de designar de la forma següent:

a. La frase «Plafó d'algeps».

b. Referència a la norma UNE-EN 12859:2012.

c. Dimensions en mm: gruix, longitud i altura (o en cas necessari, gruix en mm i nombre de plafons per m^2).

d. Tipus: massís o perforat; classe de densitat (D, M o B), indicant de manera voluntària la classe de resistència (A o R): (D, D_A, D_R, M, M_A, M_R, o L); massa per unitat de superfície (declarada); hidrofugat (quan sigui procedent, Classe H2 o H1).

e. pH: normal o baix.

Característiques essencials referides als requisits bàsics, que poden estar especificades, per a l'ús o els usos declarats:

a. Reacció al foc (en situacions d'exposició). (Declarada euroclasse.)

b. Resistència al foc E i I.

c. Aïllament al soroll aeri (en condicions d'ús final).

d. Resistència tèrmica (en condicions d'ús final).

e. Emissió de substàncies perilloses.

- Distintius de qualitat:

Es comprovarà que el producte posseeix els distintius de qualitat exigits, si és el cas, pel projecte o per la direcció facultativa, que avalen les característiques exigides.

- Assaigs:

Si és el cas, es duran a terme necessaris per a comprovar alguna de les característiques exigides per la normativa de compliment obligat i, si escau, pel projecte o per la direcció facultativa. Assaigs regulats que poden arribar a ser requerits:

Determinació de les dimensions; planitud dels plafons; massa dels plafons; densitat dels plafons; resistència mecànica a flexió; contingut en humitat; capacitat d'absorció d'aigua; i determinació del pH.

19.2.5. ALGEPS DE CONSTRUCCIÓ I CONGLOMERANTS A base d'ALGEPS PER A LA CONSTRUCCIÓ

L'algeps de construcció és un conglomerant a base d'algeps amb un mínim d'un

50% de sulfat de calci com a component actiu principal, i amb un contingut en calç inferior al 5% (el fabricant pot afegir additius i àrids), inclosos els algeps prebarrejats (tots els tipus d'algeps per a la construcció, morters d'algeps i morters d'algeps i calç que s'utilitzen en la construcció). Els conglomerants a base d'algeps són conglomerants a base de sulfat de calci en les seves diferents fases d'hidratació, que poden obtenir-se a partir de la deshidratació del dihidrat i que s'empra, mesclat amb aigua, per a mantenir les partícules sòlides juntes en una massa coherents durant el procés d'enduriment. Per tant, es tracta algeps de construcció i conglomerants a base d'algeps per a la construcció en pols, inclosos els algeps prebarrejats per a revestir parets i sostres a l'interior d'edificis en els quals s'aplica com a material d'acabat que pot ser decorat. Aquests productes estan especialment formulats per a complir les seves especificacions d'ús mitjançant l'ús d'additius, addicions, agregats i altres conglomerants. S'inclouen els algeps i productes a base d'algeps per a la seva aplicació manual o mecànica; els conglomerants a base d'algeps per al seu ús directe en l'obra i els utilitzats com a matèria primera per a la fabricació de plafons d'algeps, plaques d'algeps laminat, plaques d'algeps reforçades amb fibres, productes staff i plaques per a sostres; els morters d'unió a base d'algeps.

Es pot utilitzar calç de construcció, en forma d'hidròxid de calci, com conglomerant addicional juntament amb el conglomerant a base d'algeps si el conglomerant a base d'algeps és el principal component actiu del morter.

Condicions de subministrament i recepció

- Norma espanyola per a l'escaiola l'UNE 102011:2013 Escaioles per a la construcció. Especificacions.

- Marcatge CE: Obligatori des de l'1 d'octubre de 2010. Norma d'aplicació: UNE-EN 13279-1:2009. Algeps de construcció i conglomerants a base d'algeps per a la construcció. Part 1: Definicions i especificacions. Sistemes d'avaluació i de verificació de la constància de les prestacions: 3 o 4. Sistema 3 (per al seu ús en parets, barandats, sostres o revestiments per a la protecció enfront del foc d'elements estructurals o per a compartimentació enfront del foc en edificis i amb característica de reacció al foc) o sistema 4 (per a l'ús en parets, barandats, sostres o revestiments per a la protecció enfront del foc d'elements estructurals o per a compartimentació enfront del foc en edificis amb altres característiques i per a la resta dels casos).

Identificació: es comprovarà que la identificació del producte rebut es correspon amb les característiques exigides per la normativa de compliment obligat i, si escau, pel projecte o per la direcció facultativa.

Els algeps de construcció i conglomerants vindran definits per la següent designació:

a. Mena d'algeps o de conglomerant d'algeps, segons la següent designació i la seva identificació corresponent:

- Conglomerants a base d'algeps, A: per a ús directe o per a la seva transformació (productes en pols, secs), A1; per a ocupació directa en obra, A2; per a la seva transformació, A3.

- Algeps per a la construcció, B: algeps de construcció, B1; morter d'algeps, B2; morter d'algeps i calç, B3; algeps de construcció alleugerit, B4; morter alleugerit d'algeps, B5; morter d'algeps i calç alleugerit, B6; algeps de construcció d'alta duresa, B7.

- Algeps per a aplicacions especials: algeps per a treballs amb *staff*, C1; algeps per a morters d'unió, C2; algeps acústic, C3; algeps amb propietats d'aïllament tèrmic, C4; algeps per a protecció contra el foc, C5; algeps per a la seva aplicació en capa fina, producte d'acabat, C6; producte d'acabat, C7.

b. Referència a la norma UNE-EN 13279-1:2009.

c. Identificació (conforme el punt a): A, A1, A2, A3, etc.

d. Temps de principi d'enduriment.

e. Resistència a compressió, en N/mm^2.

Característiques essencials referides als requisits bàsics, que poden estar especificades, per a l'ús o els usos declarats:

a. Reacció al foc (en situacions d'exposició: A1).

b. Aïllament directe al soroll aeri (en condicions finals d'ús), en dB (per al sistema del qual forma part el producte).

c. Resistència tèrmica, en m^2 K/W.

d. Substàncies perilloses.

- Distintius de qualitat:

Es comprovarà que el producte posseeix els distintius de qualitat exigits, si és el cas, pel projecte o per la direcció facultativa, que avalen les característiques exigides.

- Assaigs:

Es duran a terme exigits per la normativa de compliment obligat i, si escau, pel projecte o per la direcció facultativa. Assaigs regulats que poden estar especificats:

- Per als conglomerants d'algeps: Contingut en sulfat de calci.

- Per als algeps per a la construcció: Contingut en conglomerant d'algeps. Temps de principi d'enduriment. Resistència a flexió. Resistència a compressió. Duresa superficial. Adherència.

- Per als algeps per a la construcció per a aplicacions especials: Contingut en conglomerant a base d'algeps. Finor de molt. Temps de principi d'enduriment. Resistència a flexió. Resistència a compressió. Duresa superficial.

- Assaigs lligats a les condicions finals d'ús: Reacció al foc. Resistència al foc. Aïllament directe al soroll aeri. Absorció acústica. Resistència tèrmica (per càlcul). Substàncies perilloses.

PART III. Gestió de residus de construcció o demolició en l'obra
1. Gestió de residus de construcció o demolició en l'obra
1. Descripció

Descripció

Operacions destinades a l'emmagatzematge, el maneig, la separació i, si és el cas, altres operacions de gestió dels residus de construcció o demolició generats dins de l'obra. D'acord amb el que s'exposa en la Llei 7/2022, de 8 d'abril, de residus i sòls contaminats per a una economia circular, es consideren els residus d'obres de construcció o demolició en l'activitat descrita en el Reial decret 105/2008, d'1 de febrer. Es tindrà en compte el concepte d'economia circular en la reducció de residus, en la generació d'aquests, en l'emmagatzematge i la segregació, i en la reutilització o reciclatge, i serà el transport a abocador sempre l'última alternativa a considerar.

Criteris de mesurament i valoració d'unitats

- Metre cúbic i tona de residu de construcció i demolició generat en l'obra, codificat segons la vigent llista europea de residus (LER) en Decisió 2014/955/UE de la Comissió, de 18 de desembre de 2014.

- Unitat de contenidor per a RCD fins i tot transport, instal·lació, recollida i trasllat fins a lloc de reutilització, reciclatge o tractament.

- Metre quadrat o metre lineal o unitat de desmuntatge, embalatge, precinte i etiquetatge de residu perillós.

- Metre cúbic o unitat de càrrega i transport de RCD en camió a una distància determinada, realitzada per transportista autoritzat a lloc de reutilització, reciclatge, valorització i/o eliminació, incloent-hi cànon i temps de càrrega i espera.

- Els residus de construcció i demolició hauran de separar-se en les fraccions següents, quan de manera individualitzada per a cada una d'aquestes fraccions, la quantitat de generació per al total de l'obra superi les qualitats següents:

- Formigó: 80 t.

- Rajoles, teules, ceràmics: 40 t.

- Metall: 2 t.

- Fusta: 1 t.

- Vidre: 1 t.

- Plàstic: 0,5 t.

- Paper i cartó: 0,5 t.

Es recomana la disposició d'un contenidor específic per als residus d'algeps, o amb algeps, a fi d'evitar la contaminació d'altres fraccions pètries.

2. Prescripció quant a l'execució de l'obra

Característiques tècniques de cada unitat d'obra

- **Condicions prèvies**

La direcció facultativa ha de comprovar prèviament que s'ha implantat un sistema per a comptabilitzar el volum de residus generat i realitzar un seguiment del destí dels lots de residus i de materials al final de la seva vida útil.

S'haurà d'assegurar en la contractació de la gestió dels RCD, que el destí final (planta de reciclatge, abocador, pedrera, incineradora, centre de reciclatge de plàstics/fusta…) són centres amb l'autorització de l'òrgan competent en matèria mediambiental de la comunitat autònoma, així mateix s'haurà de contractar només transportistes o gestors autoritzats per aquest òrgan, i inscrits en els registres corresponents.

El posseïdor de residus està obligat a presentar a la propietat d'aquests un pla que acrediti com durà a terme les obligacions que li incumbeixin en relació amb la gestió de residus en l'obra; s'ajustarà a l'expressat en l'estudi de gestió de residus inclòs, pel productor de residus, en el projecte d'execució. El pla, una vegada aprovat per la direcció facultativa i acceptat per la propietat, passarà a formar part dels documents contractuals de l'obra.

El pla de gestió de residus ha d'abastar tant els materials de construcció que formen part de l'edifici com els productes de construcció que formen part del procés d'edificació, establint els sistemes per a la recollida separada de materials *in situ* per a la reutilització, reciclatge i altres formes de recuperació. Si és el cas, també el percentatge mínim de recuperació.

Les activitats de valorització en l'obra, es duran a terme sense posar en perill la salut humana i sense utilitzar procediments ni mètodes que perjudiquin el medi ambient i, en particular, l'aigua, l'aire, el sòl, la fauna o la flora, sense provocar molèsties per soroll ni olors, i sense danyar el paisatge i els espais naturals que gaudeixin d'alguna mena de protecció d'acord amb la legislació aplicable.

En el cas en què la legislació de la comunitat autònoma eximeixi de l'autorització administrativa per a les operacions de valorització dels residus no perillosos de construcció i demolició en la mateixa obra, les activitats hauran de quedar obligatòriament registrades en la forma que estableixi la comunitat autònoma.

El lliurament dels residus de construcció i demolició a un gestor per part del posseïdor haurà de constar en document fefaent aquelles dades expressades en l'article 5 del Reial decret 105/2008. El posseïdor de residus té l'obligació, mentre es troben en el seu poder, de mantenir'ls en condicions adequades d'higiene i seguretat, així com a evitar la mescla de fraccions ja seleccionades que n'impedeixi o en dificulti la valorització o l'eliminació posteriors.

Preveure l'apilament dels materials i productes de construcció fora de zones de trànsit de l'obra, de manera que romanguin ben embalats i protegits fins al moment de la utilització, amb la finalitat d'evitar residus, per exemple, procedents del trencament de peces.

Han de prendre's mesures per a minimitzar la generació de residus en obra durant el subministrament, l'apilament de materials i durant l'execució de l'obra. Per a això se sol·licitarà als proveïdors que realitzin els subministraments amb la menor quantitat possible d'embalatge i envasos, sense menyscapte de la qualitat dels productes.

Procés d'execució

- **Execució**

La separació en les diferents fraccions, la durà a terme preferentment el posseïdor dels residus de construcció i demolició dins de l'obra. Quan, per falta d'espai físic en l'obra, no resulti tècnicament viable efectuar aquesta separació en origen, es podrà encomanar a un gestor de residus en una instal·lació externa a l'obra, amb l'obligació, per part del posseïdor, de sufragar els corresponents costos de gestió i d'obtenir la documentació acreditativa que s'ha complit, en el seu nom, l'obligació que li corresponia. Els residus han de ser classificats almenys en les fraccions següents: fusta, fraccions de minerals (formigó, rajoles, taulells, ceràmica i pedra), metalls, vidre, plàstic i algeps. Aquesta classificació es realitzarà de manera preferent, en el lloc de generació dels residus.

S'haurà de planificar l'execució de l'obra tenint en compte les expectatives de generació de residus i de la possible minimització o reutilització, així com designar un coordinador responsable de posar en marxa el pla i explicar-lo a tots els membres de l'equip.

El personal ha de tenir la formació suficient sobre els procediments establerts per a la correcta gestió dels residus generats (emplenar la documentació de transferència de residus, comprovar la qualificació dels transportistes i la correcta manipulació dels residus).

Han de separar-se els residus a mesura que són generats perquè no es mesclen amb uns altres i resulten contaminats. No han de col·locar-se residus apilats i mal protegits al voltant de l'obra per a evitar entropessades i accidents.

Les excavacions s'ajustaran a les dimensions especificades en projecte.

Quant als materials i productes de construcció, s'hauran de replantejar en obra i comprovar la quantitat a emprar-ne amb el previ subministrament per a generar el menor volum de residus.

Els materials bituminosos que es demanen en rotllos, es farà el més ajustat possible a les dimensions necessàries per a evitar sobrants. Abans de la col·locació, se'n planificarà la disposició per a procedir a l'obertura del menor nombre de rotllos.

En l'execució de revestiments d'algeps, es recomana la disposició d'un contenidor específic per a l'acumulació de grans quantitats de pasta que puguin contaminar els residus petris.

Quant a l'obra de fàbrica i elements menuts, com ara rajoles, aquests han d'utilitzar-se en peces completes; les retallades es reutilitzaran per a solucionar detalls que hagin de resoldre's amb peces petites, per evitar d'aquesta manera el trencament de noves peces. Per a facilitar aquesta tasca és convenient delimitar una àrea on emmagatzemar aquestes peces que després seran reutilitzades.

Les restes procedents de la rentada de les cisternes del subministrament de formigó seran considerats com a residus.

Els residus especials, com ara olis, pintures i productes químics, han de separar-se i guardar-se en contenidor segur o en zona reservada i tancada. Es prestarà especial atenció a l'abocament de productes químics (per exemple, líquids de bateria o olis usats en la maquinària d'obra). Igualment, s'haurà d'evitar l'abocament de llots o residus procedents de la rentada de la maquinària que, sovint, poden contenir també dissolvents, greixos i olis.

En cas que s'adopten altres mesures de minimització de residus, s'haurà d'informar, de manera fefaent, a la direcció facultativa perquè en prengui coneixement i, si és el cas, les aprovi, sense que aquestes suposen menyscapte de la qualitat de l'execució.

Les activitats de valorització de residus en obra s'ajustaran al que s'estableix en l'estudi de gestió de residus i al pla de gestió de residus. En particular, la direcció facultativa de l'obra haurà d'aprovar els mitjans previstos per a aquesta valorització *in situ*.

En les obres de demolició, hauran de prevaldre els treballs de desconstrucció sobre els de demolició indiscriminada. En cas que els elements alçats siguin reutilitzables, es tractaran amb compte per a no deteriorar-los i emmagatzemar-los en lloc segur per evitar que es mesclin amb altres residus.

En el cas dels àrids reciclats obtinguts com a producte d'una operació de valorització de residus de construcció i demolició hauran de complir els requisits tècnics i legals per a l'ús a què es destinin.

La terra vegetal que pugui reutilitzar-se es retirarà i s'emmagatzemarà en cavallons de no més de 2 m d'alçària, per garantir que no es compacten i, en cas d'exposició prolongada abans de la reutilització, es procedirà a l'oreig d'aquesta.

Les obres amb residus que continguin amiant hauran de complir el Reial decret 108/1991, així com la legislació laboral corresponent. La determinació de residus perillosos es farà segons la vigent LER en Decisió 2014/955/UE de la Comissió, de 18 de desembre de 2014.

Així mateix, els residus de caràcter urbà generats en l'obra seran gestionats segons els preceptes marcats per la legislació i autoritats municipals.

La quantitat de residus no perillosos de construcció i demolició destinats a la preparació per a la reutilització, el reciclatge i una altra valorització de materials, incloses les operacions de rebliment, a exclusió dels materials en estat natural definits en la categoria 17 05 04 de la llista de residus, haurà d'aconseguir com a mínim el 70% en pes dels produïts.

3. Prescripció quant a l'emmagatzematge en l'obra

Es disposaran els contenidors més adequats per a cada tipus de residu.

L'emmagatzematge dels materials o productes de construcció en l'obra ha de tenir un emplaçament segur i que en faciliti el maneig per a reduir el vandalisme i el trencament de peces, mantenint les condicions adequades d'higiene i seguretat mentre es troben en el seu poder.

S'ha de preveure en obra els contenidors mínims segons abast de les actuacions, d'acord amb fraccions de RCD indicades anteriorment, les zones reservades per a l'emmagatzematge i la senyalització, les proteccions previstes per a evitar la contaminació de l'entorn i els mateixos residus, etc.

Els contenidors, sacs, dipòsits i altres recipients de magatzematge i transport dels diversos residus han d'estar etiquetats degudament. Aquestes etiquetes tindran la grandària i disposició adequada, de manera que siguin visibles, intel·ligibles i duradores, això és, capaces de suportar la deterioració dels agents atmosfèrics i el pas del temps. Les etiquetes han d'informar sobre quins materials poden, o no, emmagatzemar-se en cada recipient. La informació ha de ser clara i comprensible i facilitar la correcta separació de cada residu. En aquests ha de figurar aquella informació que es detalla en la corresponent reglamentació de cada comunitat autònoma, així com les ordenances municipals. El responsable de l'obra a la qual presta servei el contenidor adoptarà les mesures necessàries per a evitar el dipòsit de residus aliens a aquesta. Els contenidors romandran tancats o coberts, almenys, fora de l'horari de treball, per a evitar el dipòsit de residus aliens a les obres a la qual presten servei.

Una vegada aconseguit el volum màxim admissible per al sac o contenidor, el productor del residu taparà aquest i en sol·licitarà, de manera immediata, al transportista autoritzat, la retirada. El productor haurà de procedir a la neteja de l'espai ocupat pel contenidor o sac en efectuar les substitucions o retirada d'aquests. Els transportistes de terres hauran de procedir a la neteja de la via afectada, en cas que la via pública s'embruti a conseqüència de les operacions de càrrega i transport.

Quan es generen residus classificats com a perillosos, el posseïdor (constructor) haurà de separar-los respecte als no perillosos, apilant-los per separat i identificant clarament el tipus de residu i la data d'emmagatzematge, ja que els residus perillosos no podran ser emmagatzemats més de sis mesos en l'obra.

La duració de l'emmagatzematge dels residus no perillosos en el lloc de producció serà inferior a dos anys quan es destinin a valorització i a un any quan es destinin a eliminació.

4. Prescripció quant al control documental de la gestió

El posseïdor haurà de lliurar al productor els certificats i la documentació acreditativa de la gestió de residus.

Per a aquells residus que siguin reutilitzats en altres obres, s'haurà d'aportar evidència documental del destí final.

El gestor dels residus haurà d'estendre al posseïdor o al gestor que li lliuri residus de construcció i demolició, els certificats acreditatius de la gestió dels residus rebuts, especificant el productor i, si és el cas, el número de llicència de l'obra de procedència. Quan es tracti d'un gestor que dugui a terme una operació exclusivament de recollida, emmagatzematge, transferència o transport, haurà de transmetre al posseïdor o gestor que li va lliurar els residus, a més dels certificats de l'operació de valorització o d'eliminació subsegüent a què van ser destinats els residus.

Tant el productor com el posseïdor hauran de mantenir la documentació corresponent a cada any natural durant els cinc anys següents.

ANNEXOS

1. Annex I. Relació de Normativa tècnica d'aplicació en els projectes i en l'execució d'obres

En aquest apartat s'inclou una relació no exhaustiva de la normativa tècnica, que podrà ser aplicable a la redacció de projectes i a l'execució d'obres d'edificació, en funció de la seva naturalesa. D'aquesta manera, per a cada projecte en concret es pot filtrar la normativa que li sigui aplicable, així com afegir altres de caràcter específic segons l'ús de l'edifici o segons l'àmbit autonòmic o local.

Aquesta relació s'ha estructurat en dues parts: Normativa d'unitats d'obra i Normativa de productes.

Al seu torn, la relació de la Normativa d'unitats d'obra se subdivideix en Normativa de caràcter general, Normativa de fonamentació i estructures i Normativa d'instal·lacions. Si és procedent, s'indica que existeix un text consolidat, a data de la redacció d'aquest plec general, que en nombrosos casos permet fer referència exclusivament a la disposició reglamentària i no a les posteriors que la corregeixen, modifiquen o desenvolupen amb un rang legislatiu menor.

Normativa d'unitats d'obra

Normativa de caràcter general

Llei 38/1999, de 5 de novembre, d'ordenació de l'edificació. BOE 06/11/1999. Prefectura de l'Estat. (Text consolidat)

Llei 25/2009, de 22 de desembre, de modificació de diverses lleis per a la seva adaptació a la Llei sobre el lliure accés a les activitats de serveis i el seu exercici. BOE 23/12/2009. Prefectura de l'Estat. (Text consolidat)

Reial decret 2200/1995, de 28 de desembre, pel qual s'aprova el Reglament de la infraestructura per a la qualitat i la seguretat industrial. BOE 06/02/1996. Ministeri d'Indústria i Energia. (Text consolidat)

Reial decret 410/2010, de 31 de març, pel qual es desenvolupen els requisits exigibles a les entitats de control de qualitat de l'edificació i als laboratoris d'assaigs per al control de qualitat de l'edificació, per a l'exercici de la seva activitat. BOE 22/04/2010. Ministeri d'Habitatge. (Text consolidat)

Llei 2/2011, de 4 de març, d'economia sostenible. BOE 05/03/2011. Prefectura de l'Estat. (Text consolidat)

Reial decret llei 08/2011, d'1 de juliol, de mesures de suport als deutors hipotecaris, de control de la despesa pública i cancel·lació de deutes amb empreses i autònoms contrets per les entitats locals, de foment de l'activitat empresarial i impuls de la rehabilitació i de simplificació administrativa. BOE 07/07/2011. Prefectura de l'Estat. (Text consolidat)

Llei 08/2013, de 26 de juny, de rehabilitació, regeneració i renovació urbanes. Disposició final tercera. Modificació de la Llei 38/1999. BOE 27/06/2013. Prefectura de l'Estat. (Text consolidat)

Reial decret llei 15/2018, de 5 d'octubre, de mesures urgents per a la transició energètica i la protecció dels consumidors. BOE 06/10/2018. Prefectura de l'Estat. (Text consolidat)

Reial decret 314/2006, de 17 de març, pel qual s'aprova el *Codi tècnic de l'edificació*. BOE 28/03/2006. Ministeri d'Habitatge. (Text consolidat)

Correcció d'errors i errates del Reial decret 314/2006, de 17 de març, pel qual s'aprova el *Codi tècnic de l'edificació*. BOE 25/01/2008. Ministeri d'Habitatge.

Reial decret 1371/2007, de 19 d'octubre, pel qual s'aprova el document bàsic «DB-HR Protecció contra el soroll» del *Codi tècnic de l'edificació* i es modifica el Reial decret 314/2006, de 17 de març, pel qual s'aprova el *Codi tècnic de l'edificació*. BOE 23/10/2007. Ministeri d'Habitatge.

Correcció d'errors del Reial decret 1371/2007, de 19 d'octubre, pel qual s'aprova el document bàsic «DB-HR Protecció contra el soroll» del *Codi tècnic de l'edificació* i es modifica el Reial decret 314/2006, de 17 de març, pel qual s'aprova el *Codi tècnic de l'edificació*. BOE 20/12/2007. Ministeri d'Habitatge.

Ordre VIV/1744/2008, de 9 de juny, per la qual es regula el registre general del *Codi tècnic de l'edificació*. BOE 19/06/2008. Ministeri d'Habitatge.

Reial decret 1675/2008, de 17 d'octubre, pel qual es modifica el Reial decret 1371/2007, de 19 d'octubre, pel qual s'aprova el document bàsic «DB-HR Protecció contra el soroll» del *Codi tècnic de l'edificació* i es modifica el Reial decret 314/2006, de 17 de març, pel qual s'aprova el *Codi tècnic de l'edificació*. BOE 18/10/2008. Ministeri d'Habitatge.

Ordre VIV/984/2009, de 15 d'abril, per la qual es modifiquen determinats documents bàsics del *Codi tècnic de l'edificació* aprovats pel Reial decret 314/2006, de 17 de març, i el Reial decret 1371/2007, de 19 d'octubre. BOE 23/04/2009. Ministeri d'Habitatge.

Correcció d'errors i errates de l'ordre VIV/984/2009, de 15 d'abril, per la qual es modifiquen determinats documents bàsics del *Codi tècnic de l'edificació*, aprovats pel Reial decret 314/2006, de 17 de març, i el Reial decret 1371/2007, de 19 d'octubre. BOE 23/09/2009. Ministeri d'Habitatge.

Reial decret 173/2010, de 19 de febrer, pel qual es modifica el *Codi tècnic de l'edificació*, aprovat pel Reial decret 314/2006, de 17 de març, en matèria d'accessibilitat i no discriminació de les persones amb discapacitat. BOE 11/03/2010.

Ordre FOM/1635/2013, de 10 de setembre, per la qual s'actualitza el document bàsic «DB-HE Estalvi d'energia», del *Codi tècnic de l'edificació*, aprovat per Reial decret 314/2006, de 17 de març. BOE 12/09/2013. Ministeri de Foment.

Correcció d'errors de l'Ordre FOM/1635/2013, de 10 de setembre, per la qual s'actualitza el document bàsic «DB-HE Estalvi d'energia», del *Codi tècnic de l'edificació*, aprovat per Reial decret 314/2006, de 17 de març. BOE 08/11/2013. Ministeri de Foment.

Ordre FOM/588/2017, de 15 de juny, per la qual es modifiquen el document bàsic «DB-HE Estalvi d'energia» i el document bàsic «DB-HS Salubritat», del *Codi tècnic de l'edificació*, aprovat per Reial decret 314/2006, de 17 de març. BOE 26/06/2017. Ministeri de Foment.

Reial decret 732/2019, de 20 de desembre, pel qual es modifica el *Codi tècnic de l'edificació*, aprovat pel Reial decret 314/2006, de 17 de març. BOE 27/12/2019. Ministeri de Foment.

Ordre per la qual es dicten normes que regulen l'existència del Llibre d'ordres i visites en les obres de construcció d'habitatges amb protecció oficial. BOE 26/05/1970. Ministeri d'Habitatge.

Decret 462/1971, d'11 de març, pel qual es dicten normes sobre la redacció de projectes i la direcció d'obres d'edificació. BOE 24/03/1971. Ministeri d'Habitatge.

Reial decret 129/1985, de 23 de gener, pel qual es modifiquen els decrets 462/1971, d'11 de març, i 469/1972, de 24 de febrer, referents a la direcció d'obres d'edificació i cèdula d'habitabilitat. BOE 07/02/1985. Ministeri d'Obres Públiques i Urbanisme.

Ordre, de 9 de juny de 1971, per la qual es dicten normes sobre el Llibre d'ordres i assistències en les obres d'edificació. BOE 17/06/1971. Ministeri d'Habitatge.

Reial decret 865/2003, de 4 de juliol, pel qual s'estableixen els criteris higienicosanitaris per a la prevenció i control de la legionel·losi. BOE 18/07/2003. Ministeri de Sanitat i Consum. (Text consolidat)

Reial decret 3484/2000, de 29 de desembre, pel qual s'estableixen les normes d'higiene per a l'elaboració, distribució i comerç de menjars preparats. BOE 12/01/2001. Ministeri de la Presidència. (Text consolidat)

Reial decret 2816/1982, de 27 d'agost, pel qual s'aprova el Reglament general de policia d'espectacles públics i activitats recreatives. BOE 06/11/1982. Ministeri de l'Interior. (Text consolidat)

Decret 2414/1961, de 30 de novembre, pel qual s'aprova el Reglament d'activitats molestes, insalubres, nocives i perilloses. BOE 07/12/1961. Presidència del Govern. (ES DEROGA en la forma indicada, per Llei 34/2007, de 15 de novembre; i el paràgraf 2 de l'art. 18 i l'annex 2, per Reial decret 374/2001, de 6 d'abril).

Ordre, de 15 de març de 1963, per la qual s'aprova una Instrucció per la qual es dicten normes complementàries per a l'aplicació del Reglament d'activitats molestes, insalubres, nocives i perilloses. BOE 02/04/1963. Ministeri de la Governació. (ES MODIFICA l'art. 6, per Ordre, de 25 d'octubre de 1965).

Llei 34/2007, de 15 de novembre, de qualitat de l'aire i protecció de l'atmosfera. BOE 16/11/2007. Prefectura de l'Estat. (Text consolidat)

Reial decret 100/2011, de 28 de gener, pel qual s'actualitza el catàleg d'activitats potencialment contaminadores de l'atmosfera i s'estableixen les disposicions bàsiques per a la seva aplicació. BOE 29/01/2011. Ministeri de Medi Ambient i Medi Rural i Marí. (Text consolidat)

Llei 21/2013, de 9 de desembre, d'avaluació ambiental. BOE 11/12/2013. Prefectura de l'Estat. (Text consolidat)

Reial decret 355/1980, de 25 de gener, sobre reserva i situació dels habitatges amb protecció oficial destinats a discapacitats. BOE 28/02/1980. Ministeri d'Obres Públiques i Urbanisme. (Text consolidat)

Reial decret llei 31/1978, de 31 d'octubre, sobre política d'habitatges amb protecció oficial. BOE 08/11/1978. Prefectura de l'Estat. (Text consolidat)

Reial decret 3148/1978, de 10 de novembre, pel qual es desenvolupa el Reial decret llei 31/1978, de 31 d'octubre, sobre política d'habitatge. BOE 16/01/1979. Ministeri d'Obres Públiques i Urbanisme. (Text consolidat)

Reial decret 505/2007, de 20 d'abril, pel qual s'aproven les condicions bàsiques d'accessibilitat i no discriminació de les persones amb discapacitat per a l'accés i utilització dels espais públics urbanitzats i edificacions. BOE 11/05/2007. Ministeri de la Presidència. (Text consolidat)

Reial decret 366/2007, de 16 de març, pel qual s'estableixen les condicions d'accessibilitat i no discriminació de les persones amb discapacitat en les seves relacions amb l'Administració General de l'Estat. Ministeri de la Presidència. BOE 24/03/2007.

Ordre PRE/446/2008, de 20 de febrer, per la qual es determinen les especificacions i característiques tècniques de les condicions i criteris d'accessibilitat i no discriminació establerts en el Reial decret 366/2007, de 16 de març. BOE 25/02/2008. Ministeri de la Presidència.

Ordre TMA/851/2021, de 23 de juliol, per la qual es desenvolupa el document tècnic de condicions bàsiques d'accessibilitat i no discriminació per a l'accés i la utilització dels espais públics urbanitzats.

Reial decret legislatiu 1/2013, de 29 de novembre, pel qual s'aprova el Text Refós de la Llei General de drets de les persones amb discapacitat i de la seva inclusió social. BOE 3/12/2013. Ministeri de Sanitat, Serveis Socials i Igualtat. (Text consolidat)

Llei 6/2022, de 31 de març, de modificació del text refós de la Llei general de drets de les persones amb discapacitat i de la seva inclusió social, aprovat pel Reial decret legislatiu 1/2013, de 29 de novembre, per a establir i regular l'accessibilitat cognitiva i les seves condicions d'exigència i aplicació.

Reial decret 1513/2005, de 16 de desembre, pel qual es desenvolupa la Llei 37/2003, de 17 de novembre, del soroll, referent a l'avaluació i gestió del soroll ambiental. BOE 17/12/2005. Ministeri de la Presidència. (Text consolidat)

Llei 37/2003, de 17 de novembre, del soroll. BOE 18/11/2003. Prefectura de

l'Estat. (Text consolidat)

Reial decret 1367/2007, de 19 d'octubre, pel qual es desenvolupa la Llei 37/2003, de 17 de novembre, del soroll, referent a zonificació acústica, objectius de qualitat i emissions acústiques. BOE 23/10/2007. Ministeri de la Presidència. (Text consolidat)

Reial decret 1038/2012, de 6 de juliol, pel qual es modifica el Reial decret 1367/2007, de 19 d'octubre, pel qual es desenvolupa la Llei 37/2003, de 17 de novembre, del soroll, referent a zonificació acústica, objectius de qualitat i emissions acústiques. BOE 26/07/2012. Ministeri de la Presidència.

Reial decret 1513/2005, de 16 de desembre, pel qual es desenvolupa la Llei 37/2003, de 17 de novembre, del soroll, referent a l'avaluació i gestió del soroll ambiental. BOE 17/12/05. Ministeri de la Presidència. (Text consolidat)

Reial decret 678/2014, d'1 d'agost, pel qual es modifica el Reial decret 102/2011, de 28 de gener, relatiu a la millora de la qualitat de l'aire. Ministeri de la Presidència. BOE 25/08/2014.

Normativa de gestió de residus

Reial decret 105/2008, d'1 de febrer, pel qual es regula la producció i gestió dels residus de construcció i demolició. Ministeri de la Presidència. BOE 13/02/2007. (Text consolidat)

Reial decret 1304/2009, de 31 de juliol, pel qual es modifica el Reial decret 1481/2001, de 27 de desembre, pel qual es regula l'eliminació de residus mitjançant el dipòsit en abocador. BOE 01/08/2009. Ministeri de Medi Ambient i Medi Rural i Marí.

Ordre APM/1007/2017, de 10 d'octubre, sobre normes generals de valorització de materials naturals excavats per a la seva utilització en operacions de rebliment i obres diferents d'aquelles en les quals es van generar. Ministeri d'Agricultura i Pesca, Alimentació i Medi Ambient. BOE 21/10/2017.

Reial decret 110/2015, de 20 de febrer, sobre residus d'aparells elèctrics i electrònics. Ministeri d'Agricultura, Alimentació i Medi Ambient. BOE 21/02/2015. (Text consolidat)

Reial decret 108/1991, d'1 de febrer, sobre la prevenció i reducció de la contaminació del medi ambient produïda per l'amiant. Ministeri de Relacions amb les Corts i de la Secretaria del Govern. BOE 06/02/1991. (Text consolidat)

Reial decret 646/2020, de 7 de juliol, pel qual es regula l'eliminació de residus mitjançant dipòsit en abocador. BOE 08/07/2020. Ministeri per a la Transició Ecològica i el Repte Demogràfic. (Text consolidat) (TRANSPOSA la Directiva (UE) 2018/850 del Parlament Europeu i del Consell, de 30 de maig de 2018, per la qual es modifica la Directiva 1999/31/CE relativa a l'abocament de residus.)

Ordre AAA/661/2013, de 18 d'abril, per la qual es modifiquen els annexos I, II i III del Reial decret 1481/2001, de 27 de desembre, pel qual es regula l'eliminació de residus mitjançant dipòsit en abocador. BOE 23/04/2013. Ministeri d'Agricultura, Alimentació i Medi Ambient.

Reial decret 553/2020, de 2 de juny, pel qual es regula el trasllat de residus a l'interior del territori de l'Estat. Ministeri per a la Transició Ecològica i el Repte Demogràfic. BOE 19/06/2020.

Llei 7/2022, de 8 d'abril, de residus i sòls contaminats per a una economia circular.

Normativa de fonamentació i estructures

Reial decret 997/2002, de 27 de setembre, pel qual s'aprova la norma de construcció sismoresistent: part general i edificació (NCSR-02). BOE 11/10/02. Ministeri de Foment.

Reial decret 1514/2009, de 2 d'octubre, pel qual es regula la protecció de les aigües subterrànies contra la contaminació i el deteriorament. Ministeri de Medi Ambient i Medi Rural i Marí. BOE 22/10/2009. (Text consolidat)

Reial decret 2365/1985, de 20 de novembre, pel qual s'homologuen les armadures actives d'acer per a formigó pretesat. BOE 21/12/85. Ministeri d'Indústria i Energia.

Reial decret 163/2019, de 22 de març, pel qual s'aprova la Instrucció tècnica per a la realització del control de producció dels formigons fabricats en central. BOE 10/04/2019. Ministeri de la Presidència, Relacions amb les Corts i Igualtat.

Reial decret 1339/2011, de 3 d'octubre, pel qual es deroga el Reial decret 1630/1980, de 18 de juliol, sobre fabricació i ús d'elements resistents per a pisos i cobertes. BOE 14/10/2011. Ministeri de la Presidència.

Reial decret 470/2021, de 29 de juny, pel qual s'aprova el *Codi estructural*.

Normativa d'instal·lacions

Ordre, de 28 de juliol de 1974, per la qual s'aprova el *Plec de prescripcions tècniques generals per a canonades de proveïments d'aigua* i es crea una Comissió permanent de canonades de proveïment d'aigua i de sanejament de poblacions. BOE 02/10/1974. Ministeri d'Obres Públiques i Urbanisme. (Correcció d'errors. BOE 30/10/1974)

Ordre ICT/155/2020, de 7 de febrer, per la qual es regula el control metrològic de l'Estat de determinats instruments de mesura. BOE 24/02/2020. Ministeri d'Indústria, Comerç i Turisme. (Text consolidat)

Reial decret 140/2003, de 7 de febrer, estableix els criteris sanitaris de la qualitat de l'aigua de consum humà. BOE 21/02/2003. Ministeri de la Presidència. (Text consolidat)

Reial decret 2116/1998, de 2 d'octubre, pel qual es modifica el Reial decret 509/1996, de 15 de març, de desenvolupament del Reial decret llei 11/1995, de 28 de desembre, pel qual s'estableixen les normes aplicables al tractament de les aigües residuals urbanes. BOE 20/10/1998. Ministeri de Medi ambient.

Reial decret 509/1996, de 15 de març, de desenvolupament del Reial decret llei 11/1995, de 28 de desembre, pel qual s'estableixen les normes aplicables al tractament de les aigües residuals urbanes. BOE 29/03/1996. Ministeri d'Obres Públiques, Transports i Medi Ambient.

Reial decret llei 11/1995, de 28 de desembre, pel qual s'estableixen les normes aplicables al tractament de les aigües residuals urbanes. BOE 30/12/199. Prefectura de l'Estat. (Text consolidat)

Ordre, de 15 de setembre de 1986, per la qual s'aprova el *Plec de prescripcions tècniques generals per a canonades de sanejament de poblacions*. BOE 23/09/1986. Ministeri d'Obres Públiques i Urbanisme.

Reial decret 560/2010, de 7 de maig, pel qual es modifiquen diverses normes reglamentàries en matèria de seguretat industrial per a adequar-les a la Llei 17/2009, de 23 de novembre, sobre el lliure accés a les activitats de serveis i el seu exercici, i a la Llei 25/2009, de 22 de desembre, de modificació de diverses lleis per a la seva adaptació a la Llei sobre el lliure accés a les activitats de serveis i el seu exercici. BOE 22/05/2010. Ministeri d'Indústria, Turisme i Comerç. (Text consolidat)

Reial decret 1620/2007, de 7 de desembre, pel qual s'estableix el règim jurídic de la reutilització de les aigües depurades. BOE 08/12/2007. Ministeri de la Presidència. (Text consolidat)

Reial decret llei 29/2021, de 21 de desembre, pel qual s'adopten mesures urgents en l'àmbit energètic per al foment de la mobilitat elèctrica, l'autoconsum i el desplegament d'energies renovables. BOE 22/12/2021. Prefectura de l'Estat. (Text consolidat)

ASCENSORS

Reial decret 2291/1985, de 8 de novembre, pel qual s'aprova el Reglament d'aparells d'elevació i la seva manutenció. BOE 11/12/1985. Ministeri d'Indústria i Energia. (Text consolidat)

Resolució de 27 d'abril de 1992, de la Direcció General de Política Tecnològica, per la qual s'aproven prescripcions tècniques no previstes en la Instrucció tècnica complementària MIE-AEM I, del Reglament d'aparells d'elevació i la seva manutenció. BOE 15/05/1992. Ministeri d'Indústria, Comerç i Turisme.

Reial decret 1314/1997, d'1 d'agost, pel qual es dicten les disposicions d'aplicació de la Directiva del parlament europeu i del consell 95/16/CE, sobre ascensors. BOE 30/09/97. Ministeri d'Indústria i Energia. (Text consolidat)

Reial decret 1644/2008, de 10 d'octubre, pel qual s'estableixen les normes per a la comercialització i posada en servei de les màquines. BOE 11/10/2008. Ministeri de la Presidència. (Text consolidat)

Resolució de 3 d'abril de 1997, de la Direcció General de Tecnologia i Seguretat Industrial, per la qual s'autoritza la instal·lació d'ascensors sense cambra de màquines. BOE 23/04/1997. Ministeri d'Indústria i Energia. (Text consolidat)

Resolució de 10 de setembre de 1998, de la Direcció General de Tecnologia i Seguretat Industrial, per la qual s'autoritza la instal·lació d'ascensors amb màquines en fossat. BOE 25/09/1998. Ministeri d'Indústria i Energia. (Text consolidat)

Reial decret 57/2005, de 21 de gener, del Ministeri d'Indústria, Comerç i Turisme. Prescripcions per a l'increment de la seguretat del parc d'ascensors existent. BOE 04/02/2005. Ministeri d'Indústria, Turisme i Comerç. (Text consolidat)

Reial decret 88/2013, de 8 de febrer, pel qual s'aprova la Instrucció tècnica complementària «AEM 1: Ascensors» del Reglament d'aparells d'elevació i la seva manutenció, aprovat per Reial decret 2291/1985, de 8 de novembre. BOE 22/02/2013. Ministeri d'Indústria, Energia i Turisme. (Text consolidat)

Reial decret 203/2016, de 20 de maig, pel qual s'estableixen els requisits essencials de seguretat per a la comercialització d'ascensors i components de seguretat per a ascensors. BOE 25/05/2016. Ministeri d'Indústria, Energia i Turisme. (Text consolidat)

INFRAESTRUCTURES COMUNES DE TELECOMUNICACIÓ

Llei 9/2014, de 9 de maig, general de telecomunicacions. Prefectura de l'Estat. BOE 10/05/2014. (Text consolidat)

Reial decret 1647/1994, de 22 de juliol, pel qual es delimita el servei telefònic bàsic. BOE 07/09/1994. Ministeri d'Obres Públiques, Transports i Medi Ambient. (Text consolidat)

Reial decret 769/1997, de 30 de maig, pel qual es modifica el Reial decret 1647/1994, de 22 de juliol, i s'adapta a les noves condicions de prestació en competència del servei telefònic bàsic. BOE 11/06/1997. Ministeri de Foment.

Reial decret 2304/1994, de 2 de desembre, pel qual s'estableixen les especificacions tècniques del punt d'acabament de xarxa de la xarxa telefònica commutada i els requisits mínims de connexió de les instal·lacions privades d'abonat. BOE 22/12/1994. Ministeri d'Obres Públiques, Transports i Medi Ambient.

Reial decret llei 1/1998, de 27 de febrer, sobre infraestructures comunes en els

edificis per a l'accés als serveis de telecomunicació. BOE 28/02/1998. Prefectura de l'Estat. (Text consolidat)

Reial decret 346/2011, d'11 de març, pel qual s'aprova el Reglament regulador de les infraestructures comunes de telecomunicacions per a l'accés als serveis de telecomunicació a l'interior de les edificacions. BOE 01/04/2011. Ministeri d'Indústria, Turisme i Comerç. (Text consolidat)

Ordre ITC/1644/2011, de 10 de juny, per la qual es desenvolupa el Reglament regulador de les infraestructures comunes de telecomunicacions per a l'accés als serveis de telecomunicació a l'interior de les edificacions, aprovat pel Reial decret 346/2011, d'11 de març. BOE 16/06/2011. Ministeri d'Indústria, Turisme i Comerç. (Text consolidat)

Ordre ECE/983/2019, de 26 de setembre, per la qual es regulen les característiques de reacció al foc dels cables de telecomunicacions a l'interior de les edificacions, es modifiquen determinats annexos del Reglament regulador de les infraestructures comunes de telecomunicacions per a l'accés als serveis de telecomunicació a l'interior de les edificacions, aprovat per Reial decret 346/2011, d'11 de març, i es modifica l'Ordre ITC/1644/2011, de 10 de juny, per la qual es desenvolupa aquest reglament. BOE 03/10/2019. Ministeri d'Economia i Empresa. (Text consolidat)

Decret 1306/1974, de 2 de maig, pel qual es regula la instal·lació de sistemes de distribució del senyal de televisió per cable en edificis. BOE 15/05/74. Presidència del Govern. (Text consolidat)

Reial decret 391/2019, de 21 de juny, pel qual s'aprova el Pla tècnic nacional de la televisió digital terrestre i es regulen determinats aspectes per a l'alliberament del segon dividend digital. BOE 25/06/2019. Ministeri d'Economia i Empresa. (Text consolidat)

Reial decret 2304/1994, de 2 de desembre, pel qual s'estableixen les especificacions tècniques del punt d'acabament de xarxa de la xarxa telefònica commutada i els requisits mínims de connexió de les instal·lacions privades d'abonat. BOE 22/12/94. Ministeri d'Obres Públiques, Transports i Medi Ambient.

Ordre ITC/1077/2006, de 6 d'abril, per la qual s'estableix el procediment a seguir en les instal·lacions col·lectives de recepció de televisió en el procés de la seva adequació per a la recepció de la televisió digital terrestre i es modifiquen determinats aspectes administratius i tècnics de les infraestructures comunes de telecomunicació a l'interior dels edificis. BOE 13/04/06. Ministeri d'Indústria, Turisme i Comerç.

Reial decret 244/2010, de 5 de març, pel qual s'aprova el Reglament regulador de l'activitat d'instal·lació i manteniment d'equips i sistemes de telecomunicació. BOE 24/03/2010. BOE 13/04/06. Ministeri d'Indústria, Turisme i Comerç. (Text consolidat)

Ordre ITC/1142/2010, de 29 d'abril, per la qual es desenvolupa el Reglament regulador de l'activitat d'instal·lació i manteniment d'equips i sistemes de telecomunicació, aprovat pel Reial decret 244/2010, de 5 de març. BOE 05/05/2010. Ministeri d'Indústria, Turisme i Comerç.

Reial decret 390/2021, d'1 de juny, pel qual s'aprova el procediment bàsic per a la certificació de l'eficiència energètica dels edificis. BOE 02/06/2021. Ministeri de la Presidència, Relacions amb les Corts i Memòria Democràtica. (Text consolidat)

Reial decret 275/1995, de 24 de febrer, pel qual es dicten les disposicions d'aplicació de la Directiva del consell de les comunitats europees 92/42/CEE, relativa als requisits de rendiment per a les calderes noves d'aigua calenta alimentades amb combustibles líquids o gasosos, modificada per la Directiva 93/68/CEE del consell. BOE 27/03/1995. Ministeri d'Indústria i Energia. (Text consolidat)

Reial decret 1027/2007, de 20 de juliol, pel qual s'aprova el Reglament d'instal·lacions tèrmiques en els edificis (RITE). BOE 29/08/2007. Ministeri de la Presidència. (Text consolidat)

PANELLS FOTOVOLTAICS

Ordre, de 28 de juliol de 1980, per la qual s'aproven les normes i instruccions tècniques complementàries per a l'homologació dels panells fotovoltaics. BOE 18/08/1980. Ministeri d'Indústria i Energia. (Text consolidat)

Reial decret 244/2019, de 5 d'abril, pel qual es regulen les condicions administratives, tècniques i econòmiques de l'autoconsum d'energia elèctrica. BOE 06/04/2019. Ministeri per a la Transició Ecològica. (Text consolidat)

Ordre ITC/71/2007, de 22 de gener, per la qual es modifica l'annex de l'Ordre, de 28 de juliol de 1980, per la qual s'aproven les normes i instruccions tècniques complementàries per a l'homologació de panells fotovoltaics. BOE 26/01/2007. Ministeri d'Indústria, Turisme i Comerç. (ES MODIFICA la disposició transitòria 2, per Ordre ITC/2761/2008, de 26 de setembre).

Ordre ITC/2761/2008, de 26 de setembre, per la qual s'amplia el termini establert en la disposició transitòria segona de l'Ordre ITC/71/2007, de 22 de gener, per la qual es modifica l'annex de l'Ordre, de 28 de juliol de 1980, per la qual s'aproven les normes i instruccions tècniques complementàries per a l'homologació de panells fotovoltaics. BOE 03/10/2008. Ministeri d'Indústria, Energia i Turisme.

Ordre IET/401/2012, de 28 de febrer, per la qual es modifica l'annex de l'Ordre, de 28 de juliol de 1980, per la qual s'aproven les normes d'instruccions tècniques complementàries per a l'homologació dels panells fotovoltaics. BOE 02/03/2012. Ministeri d'Indústria, Energia i Turisme.

GAS

Reial decret 809/2021, de 21 de setembre, pel qual s'aprova el Reglament d'equips a pressió i les seves instruccions tècniques complementàries. BOE 11/12/2021. Ministeri d'Indústria, Comerç i Turisme. (Text consolidat)

Reial decret 560/2010, de 7 de maig, pel qual es modifiquen diverses normes reglamentàries en matèria de seguretat industrial per a adequar-les a la Llei 17/2009, de 23 de novembre, sobre el lliure accés a les activitats de serveis i el

seu exercici, i a la Llei 25/2009, de 22 de desembre, de modificació de diverses lleis per a la seva adaptació a la Llei sobre el lliure accés a les activitats de serveis i el seu exercici. BOE 22/05/2010. Ministeri d'Indústria, Turisme i Comerç. (Text consolidat)

Ordre, de 18 de novembre de 1974, per la qual s'aprova el Reglament de xarxes i escomeses de combustibles gasosos. BOE 06/12/1974. Ministeri d'Indústria. (Text consolidat)

PLANTES FRIGORÍFIQUES

Reial decret 552/2019, de 27 de setembre, pel qual s'aproven el Reglament de seguretat per a instal·lacions frigorífiques i les seves instruccions tècniques complementàries. BOE 24/10/2019. Ministeri d'Indústria, Comerç i Turisme. (Text consolidat)

INSTAL·LACIONS PETROLÍFERES

Reial decret 2085/1994, de 20 d'octubre, pel qual s'aprova el Reglament d'instal·lacions petrolíferes. BOE 27/01/1995. Ministeri d'Indústria i Energia. (Text consolidat)

Reial decret 1523/1999, d'1 d'octubre, pel qual es modifica el Reglament d'instal·lacions petrolíferes, aprovat per Reial decret 2085/1994, de 20 d'octubre, i les instruccions tècniques complementàries LA MEUA-IP03, aprovada pel Reial decret 1427/1997, de 15 de setembre, i MI-IP04, aprovada pel Reial decret 2201/1995, de 28 de desembre. BOE 22/10/1999. Ministeri d'Indústria i Energia. (CORRECCIÓ d'errors en BOE 03/03/2000)

INSTAL·LACIONS ELÈCTRIQUES

Llei 54/1997, de 27 de novembre, del sector elèctric. BOE 28/11/1997. Prefectura de l'Estat. (Text consolidat)

Llei 24/2013, de 26 de desembre, del sector elèctric. BOE 27/12/2013. Prefectura de l'Estat. (Text consolidat)

Reial decret 413/2014, de 6 de juny, pel qual es regula l'activitat de producció d'energia elèctrica a partir de fonts d'energia renovables, cogeneració i residus.

Resolució de 18 de gener de 1988, de la Direcció General d'Innovació Industrial i Tecnologia, per la qual s'autoritza l'ús del sistema d'instal·lació amb conductors aïllats, sota canals protectors de material plàstic. Ministeri d'Indústria i Energia. BOE 19/02/1988.

Reial decret 1053/2014, de 12 de desembre, pel qual s'aprova una nova Instrucció tècnica complementària (ITC) «BT 52: Instal·lacions amb finalitats especials. Infraestructura per a la recàrrega de vehicles elèctrics», del Reglament electrotècnic per a baixa tensió, aprovat per Reial decret 842/2002, de 2 d'agost, i es modifiquen altres instruccions tècniques complementàries d'aquest. BOE 31/12/2014. Ministeri d'Indústria, Comerç i Turisme. (Text consolidat)

Reial decret 337/2014, de 9 de maig, pel qual s'aproven el Reglament sobre condicions tècniques i garanties de seguretat en instal·lacions elèctriques d'alta tensió i les Instruccions tècniques complementàries ITC-RAT 01 a 23. BOE 03/06/2014. Ministeri d'Indústria, Energia i Turisme. (Text consolidat)

Reial decret 1955/2000, d'1 de desembre, pel qual es regulen les activitats de transport, distribució, comercialització, subministrament i procediments d'autorització d'instal·lacions d'energia elèctrica. BOE 27/12/2000. Ministeri d'Economia. (Text consolidat)

Ordre, de 12 de gener de 1995, per la qual s'estableixen les tarifes elèctriques. BOE 14/01/1995. Ministeri d'Indústria i Energia. (Text consolidat)

Ordre, de 18 de març de 1972, sobre subministrament d'energia elèctrica als polígons urbanitzats pel Ministeri d'Habitatge. BOE 06/04/1972. Ministeri d'Indústria.

Resolució, de 28 de novembre de 1986, de la Direcció General de l'Energia, per la qual es donen instruccions complementàries per a l'aplicació de l'Ordre, de 18 de març de 1972, sobre subministrament d'energia elèctrica als polígons urbanitzats pel Ministeri d'Habitatge. BOE 12/12/1986. Ministeri d'Indústria i Energia.

Reial decret 1955/2000, d'1 de desembre, pel qual es regulen les activitats de transport, distribució, comercialització, subministrament i procediments d'autorització d'instal·lacions d'energia elèctrica. BOE 27/12/2000. Ministeri d'Economia. (Text consolidat)

Reial decret 1454/2005, de 2 de desembre, pel qual es modifiquen determinades disposicions relatives al sector elèctric. BOE 23/12/2005. Ministeri d'Indústria, Comerç i Turisme. (Text consolidat)

Reial decret 1110/2007, de 24 d'agost, pel qual s'aprova el Reglament unificat de punts de mesura del sistema elèctric. BOE 18/09/2007. Ministeri d'Indústria, Comerç i Turisme. (Text consolidat)

Reial decret 842/2002, de 2 d'agost, pel qual s'aprova el Reglament electrotècnic per a baixa tensió. BOE 18/09/2002. Ministeri de Ciència i Tecnologia. (Text consolidat)

Reial decret 223/2008, de 15 de febrer, pel qual s'aproven el Reglament sobre condicions tècniques i garanties de seguretat en línies elèctriques d'alta tensió i les Instruccions tècniques complementàries ITC-LAT 01 a 09. BOE 19/03/2008. Ministeri d'Indústria, Comerç i Turisme. (Text consolidat)

Reial decret 542/2020, de 26 de maig, pel qual es modifiquen i deroguen diferents disposicions en matèria de qualitat i seguretat industrial. BOE 20/06/2020. Ministeri de la Presidència, Relacions amb les Corts i Memòria Democràtica. (Text consolidat)

Llei 54/1997, de 27 de novembre, del sector elèctric. BOE 28/11/1997. Prefectura de l'Estat. (Text consolidat)

Reial decret 337/2014, de 9 de maig, pel qual s'aproven el Reglament sobre condicions tècniques i garanties de seguretat en instal·lacions elèctriques d'alta tensió i les Instruccions tècniques complementàries ITC-RAT 01 a 23. BOE 09/06/2014. Ministeri d'Indústria, Energia i Turisme. (Text consolidat)

Reial decret 1699/2011, de 18 de novembre, pel qual es regula la connexió a xarxa d'instal·lacions de producció d'energia elèctrica de xicoteta potència. BOE 08/12/2011. Ministeri d'Indústria, Turisme i Comerç. (Text consolidat)

Reial decret 1890/2008, de 14 de novembre, pel qual s'aprova el Reglament d'eficiència energètica en instal·lacions d'enllumenat exterior i les Instruccions tècniques complementàries EA-01 a EA-07. BOE 19/11/2008. Ministeri d'Indústria, Turisme i Comerç. (Text consolidat)

PREVENCIÓ D'INCENDIS

Ordre, de 25 de setembre de 1979, sobre prevenció d'incendis en establiments turístics. BOE 20/10/1979. Ministeri de Comerç i Turisme. (MODIFICADA per Ordre, de 31 de març de 1980, per la qual es modifica la de 25 de setembre de 1979 sobre prevenció d'incendis en establiments turístics.)

Reial decret 513/2017, de 22 de maig, pel qual s'aprova el Reglament d'instal·lacions de protecció contra incendis. BOE 12/06/2017. Ministeri d'Economia, Indústria i Competitivitat. (Text consolidat)

Reial decret 2267/2004, de 3 de desembre, pel qual s'aprova el Reglament de seguretat contra incendis en els establiments industrials. BOE 17/12/2004. Ministeri d'Indústria, Comerç i Turisme. (Text consolidat)

Sentència, de 4 de maig de 2010, de la Sala Tercera del Tribunal Suprem, per la qual es declara la nul·litat de l'article 2.7 del Reial decret 314/2006, de 17 de març, pel qual s'aprova el *Codi tècnic de l'edificació*, així com la definició del paràgraf segon d'ús administratiu i la definició completa d'ús pública concurrència, contingudes en el document SI d'aquest codi. BOE 30/07/2010. Tribunal Suprem.

RADIACIONS

Reial decret 1428/1986, de 13 de juny, sobre parallamps radioactius. BOE 11/07/1986. Ministeri d'Indústria i Energia. (Text consolidat)

Reial decret 903/1987, de 10 de juliol, pel qual es modifica el Reial decret 1428/1986, de 13 de juny, sobre parallamps radioactius. BOE 11/07/1987. Ministeri d'Indústria i Energia.

Reial decret 656/2017, de 23 de juny, pel qual s'aprova el Reglament d'emmagatzematge de productes químics i les Instruccions tècniques complementàries MIE APQ 0 a 10. BOE 25/07/2017. Ministeri d'Economia, Indústria i Competitivitat. (Text consolidat)

Reial decret 1836/1999, de 3 de desembre, pel qual s'aprova el Reglament sobre instal·lacions nuclears i radioactives. BOE 31/12/1999. Ministeri d'Indústria i Energia. (Text consolidat)

Reial decret 1066/2001, de 28 de setembre, pel qual s'aprova el Reglament que estableix condicions de protecció del domini públic radioelèctric, restriccions a les emissions radioelèctriques i mesures de protecció sanitària contra emissions radioelèctriques. BOE 29/09/2001. Ministeri de la Presidència. (Text consolidat)

Reial decret 1829/1999, de 3 de desembre, pel qual s'aprova el Reglament pel qual es regula la prestació dels serveis postals, en desenvolupament del que estableix la Llei 24/1998, de 13 de juliol, del servei postal universal i de liberalització dels serveis postals. BOE 09/05/2007. Ministeri de Foment. (Text consolidat)

Llei 21/1992, de 16 de juliol, d'indústria. BOE 23/07/1992. Prefectura de l'Estat. (Text consolidat)

Normativa de Productes

Reial decret 1220/2009. 17/07/2009. Ministeri d'Indústria, Turisme i Comerç. Deroga diferents disposicions en matèria de normalització i homologació de productes industrials. BOE 04/08/2009.

Reial decret 442/2007. 03/04/2007. Ministeri d'Indústria, Turisme i Comerç. Deroga diferents disposicions en matèria de normalització i homologació de productes industrials. BOE 01/05/2007.

Reial decret 1313/1988. 28/10/1988. Ministeri d'Indústria i Energia. Declara obligatòria l'homologació dels ciments destinats a la fabricació de formigons i morters per a tota mena d'obres i productes prefabricats. BOE 04/11/1988. Modificacions: Ordre 17/01/1989, RD 605/2006, Ordre PRE/3796/2006, d'11/12/2006.

Ordre PRE/3796/2006. 11/12/2006. Ministeri de la Presidència. Modifica les referències a normes UNE que figuren en l'annex al RD 1313/1988, pel qual es declarava obligatòria l'homologació dels ciments per a la fabricació de formigons i morters per a tota mena d'obres i productes prefabricats. BOE 14/12/2006.

Reial decret 846/2006, de 7 de juliol, pel qual es deroguen diferents disposicions en matèria de normalització i homologació de productes industrials. Ministeri d'Indústria, Comerç i Turisme. BOE 05/08/2006.

Reglament (UE) núm. 305/2011 del Parlament Europeu i del Consell, de 9 de març de 2011, pel qual s'estableixen condicions harmonitzades per a la comercialització de productes de construcció i es deroga la Directiva

89/106/CEE del Consell.

Ordre, de 29 de novembre de 2001, per la qual es publiquen les referències a les normes UNE que són transposició de normes harmonitzades, així com el període de coexistència i l'entrada en vigor del marcatge CE relatiu a diverses famílies de productes de construcció. BOE 07/12/2001.

Modificada per: Resolució, de 2 de març de 2015, de la Direcció General d'Indústria i de la Petita i Mitjana Empresa, per la qual s'amplien els annexos I, II i III de l'Ordre, de 29 de novembre de 2001, per la qual es publiquen les referències a les normes UNE que són transposició de normes harmonitzades, així com el període de coexistència i l'entrada en vigor del marcatge CE relatiu a diverses famílies de productes de construcció. BOE 17/03/2015.

Reial decret 187/2011, de 18 de febrer, relatiu a l'establiment de requisits de disseny ecològic aplicables als productes relacionats amb l'energia. BOE 03/03/2011. Ministeri de la Presidència.

Reial decret 256/2016, de 10 de juny, pel qual s'aprova la Instrucció per a la recepció de ciments (RC-16). BOE 25/06/2016. Ministeri de la Presidència. (Text consolidat)

Ordre CTE/2276/2002. 04/09/2002. Ministeri de Ciència i Tecnologia. Estableix l'entrada en vigor del marcatge CE relatiu a determinats productes de construcció segons el Document europeu d'idoneïtat tècnica. BOE 17/09/2002.

Modificada per: Resolució, de 15 de desembre de 2011, de la Direcció General d'Indústria, per la qual es modifiquen i amplien els annexos I, II i III de l'Ordre CTE/2276/2002, de 4 de setembre, per la qual s'estableix l'entrada en vigor del marcatge CE relatiu a determinats productes de construcció segons el Document europeu d'idoneïtat tècnica. BOE 27/12/2011.

Resolució de 29 de juliol de 1999, de la Direcció General de l'Habitatge, l'Arquitectura i l'Urbanisme, per la qual s'aproven les disposicions reguladores del segell INCE per a formigó preparat adaptades a la Instrucció de formigó fstructural (EHE). BOE 15/09/1999.

Reial decret 1328/1995, de 28 de juliol, pel qual es modifica, en aplicació de la Directiva 93/68/CEE, les disposicions per a la lliure circulació de productes de construcció, aprovades pel Reial decret 1630/1992, de 29 de desembre. BOE 19/08/1995. Ministeri de la Presidència.

Resolució de 6 d'abril de 2017, de la Direcció General d'Indústria i de la Petita i Mitjana Empresa, per la qual s'amplien els annexos I, II i III de l'Ordre, de 29 de novembre de 2001, per la qual es publiquen les referències a les normes UNE que són transposició de normes harmonitzades, així com el període de coexistència i l'entrada en vigor del marcatge CE relatiu a diverses famílies de productes de construcció. BOE 28/04/2017. Ministeri d'Economia, Indústria i Competitivitat.

Reial decret 234/2013, de 5 d'abril, pel qual s'estableixen normes per a l'aplicació del Reglament (CE) núm. 66/2010 del parlament europeu i del consell, irona, octubre de 2024.

de 25 de novembre de 2009, relatiu a l'etiqueta ecològica de la Unió Europea. BOE 23/05/2013. Ministeri d'Agricultura, Alimentació i Medi Ambient. (Text consolidat)

Reial decret 842/2013, de 31 d'octubre, pel qual s'aprova la classificació dels productes de construcció i dels elements constructius en funció de les propietats de reacció i de resistència contra el foc. BOE 23/11/2013. Ministeri de la Presidència.

Normes sobre la utilització de les espumes d'ureaformaldehid usades com a aïllants en l'edificació.

Ordre 08/05/1984. Presidència de Govern. Normes per a utilització d'espumes d'ureaformaldehid usades com a aïllants en l'edificació, i la seva homologació. BOE 11/05/1984. Modificada per Ordre 28/02/89.

Correcció d'errors de l'Ordre, de 8 de maig de 1984, per la qual es dicten normes per a la utilització de les espumes d'ureaformaldehid usades com a aïllants en l'edificació. BOE 167. 13/07/1984.

Ordre, de 28 de febrer de 1989, per la qual es modifica la de 8 de maig de 1984, sobre utilització de les espumes d'ureaformaldehid usades com a aïllants en l'edificació.

Reial decret 1314/1997. 01/08/1997. Ministeri d'Indústria i Energia. Disposicions d'aplicació de la Directiva del parlament europeu i del consell 95/16/CE, sobre ascensors. BOE 30/09/1997.

Reial decret 2531/1985, de 18 de desembre, pel qual es declaren d'obligat compliment les especificacions tècniques dels recobriments galvanitzats en calent sobre productes, peces i articles diversos construïts o fabricats amb acer o altres materials ferris, i la seva homologació pel Ministeri d'Indústria i Energia. BOE 03/01/1986. Ministeri d'Indústria i Energia.

Ordre de 13 de gener de 1999 per la qual es modifiquen parcialment els requisits que figuren en l'annex del Reial decret 2531/1985, de 18 de desembre, referents a les especificacions tècniques dels recobriments galvanitzats en calent sobre productes, peces i articles diversos, construïts o fabricats en acer o altres materials ferris, i la seva homologació pel Ministeri d'Indústria i Energia. BOE 28/01/1999. Ministeri d'Indústria i Energia.

Reial decret 2605/1985 de 20 de novembre, pel qual es declaren d'obligat compliment les especificacions tècniques dels tubs d'acer inoxidable soldats longitudinalment i la seva homologació pel Ministeri d'Indústria i Energia. BOE 14/01/86. Correcció d'errors: BOE 13/02/86.

V Documents complementaris

Estudi de gestió de residus de la construcció

ESTUDI DE GESTIÓ DE RESIDUS

Enderroc, Rehabilitació, Ampliació

REAL DECRETO 210/2018, Programa de prevenció i gestió de residus i recursos de Catalunya (PRECAT20) — tipus

REAL DECRETO 105/2008 , Regulador de la producció i gestió de residus de construcció i enderroc — quantitats codificació

DECRET 89/2010 (derogat parcialment i modificat), pel que s'aprova el Programa de gestió de residus de la construcció de Catalunya (PROGROC), es regula la producció i gestió dels residus de la construcció i demolició, i el cànon sobre la deposició controlada dels residus de la construcció.

DECRET 21/2006 Adopció de criteris ambientals i d'ecoeficiència als edificis

IDENTIFICACIÓ DE L'EDIFICI

Obra:	Adequació i museïtzació de la vil·la romana de Can Ring MC2025		
Situació:	Can Ring		
Municipi :	Besalú	**Comarca :**	Garrotxa

AVALUACIÓ I CARACTERÍSTIQUES DELS RESIDUS

Materials d'excavació (es considerin o no residus, mesurats sense esponjament)

	Codificació residus LER Ordre MAM/304/2002	Pes	Volum
grava i sorra compacta		0,00	0,00
grava i sorra solta		958,43	563,79
argiles		0,00	0,00
terra vegetal		223,66	131,57
pedraplè		0,00	0,00
terres contaminades	170503	0,00	0,00
altres		0,00	0,00
totals d'excavació		**1182,10 t**	**695,35 m³**

Destí de les terres i materials d'excavació

	no es considera residu: reutilització				és residu: a l'abocador	
	mateixa obra		altra obra			
Els materials d'excavació que es reutilitzin a la mateixa obra o en una altra d'autoritzada, no es consideren residu sempre que el seu nou ús pugui ser acreditat. En una mateixa obra poden coexistir terres reutilitzades i terres portades a abocador	**SI**		**SI**		**NO**	

Residus d'enderroc

	Codificació residus LER Ordre MAM/304/2002	Pes/m² (tones/m²)	Pes (tones)	Volum aparent/m² (m³/m²)	Volum aparent (m³)
obra de fàbrica	170102	0,542	0,000	0,512	0,000
formigó	170101	0,084	0,000	0,062	0,000
petris	170107	0,052	21,640	0,082	8,600
metalls	170407	0,004	0,000	0,001	0,000
fustes	170201	0,023	0,000	0,066	0,000
vidre	170202	0,001	0,000	0,004	0,000
plàstics	170203	0,004	0,000	0,004	0,000
guixos	170802	0,027	0,000	0,004	0,000
betums	170302	0,009	0,390	0,001	0,500
fibrociment	170605	0,010	0,010	0,018	0,004
definir altres:		-	0,000	-	0,000
altre material 1		0,000	0,000	0,000	0,000
altre material 2		0,000	0,000	0,000	0,000
totals d'enderroc		0,7556	**22,04 t**	0,7544	**9,10 m³**

Residus de construcció

	Codificació res Ordre MAM/304/2	Pes/m² (tones/m²)	Pes (tones)	Volum aparent/m² (m³/m²)	Volum aparent (m³)
sobrants d'execució		0,0500	12,0239	0,0896	12,5398
obra de fàbrica	170102	0,0150	5,1288	0,0407	5,6980
formigó	170101	0,0320	5,1050	0,0261	3,6470
petris	170107	0,0020	1,1004	0,0118	1,6520
guixos	170802	0,0039	0,5498	0,0097	1,3608
altres		0,0010	0,1400	0,0013	0,1820
embalatges		0,0380	0,5974	0,0285	3,9942
fustes	170201	0,0285	0,1690	0,0045	0,6300
plàstics	170203	0,0061	0,2212	0,0104	1,4490
paper i cartró	170904	0,0030	0,1162	0,0119	1,6632
metalls	170407	0,0004	0,0910	0,0018	0,2520
totals de construcció			**12,62 t**		**16,53 m³**

INVENTARI DE RESIDUS PERILLOSOS.

Dins l'obra s'han detectat aquests residus perillosos, els quals es separaran i gestionaran per separat per evitar que contamimin altres residus

Materials de construcció que contenen amiant	-	altres	especificar	-
Residus que contenen hidrocarburs	-		especificar	-
Residus que contenen PCB	-		especificar	-
Terres contaminades	-		especificar	-

MINIMITZACIÓ

PROJECTE. durant l'elaboració del projecte s'han près les següents mesures per tal de minimitzar els residus

1.- S'ha previst reutilitzar en obra parts dels materials que es retiren	si
2.- S'han optimitzat les seccions resistents de pilars, jàsseres, parets, fonaments, etc.	si
3.- L'adequació de l'edifici al terreny, genera un equilibri de moviments de terres	si
4.- El sistema constructiu és industrialitzat i prefabricat, es munta en obra sense generar gairebé residus	-
5.-	-
6.-	-

OBRA. a l'obra es duran a terme les accions següents

1.- Emmagatzematge adient de materials i productes	si
2.- Conservació de materials i productes dins el seu embalatge original fins al moment de la seva utilització	si
3.- Els materials granulars (graves, sorres, etc.) es dipositaran en contenidors rígids o sobre superfícies dures	si
4.-	-
5.-	-
6.-	-

ELEMENTS DE CONSTRUCCIÓ REUTILITZABLES

fusta en bigues reutilitzables	0,00 t	0,00 m^3
fusta en llates, tarimes, parquets reutilitzables o reciclables	0,00 t	0,00 m^3
acer en perfils reutilitzables	0,00 t	0,00 m^3
altres :	0,00 t	0,00 m^3
Total d'elements reutilitzables	0,00 t	**0,00 m^3**

GESTIÓ (obra)

Terres

Excavació / Mov. terres	Volum m^3 (+20%)	Reutilització (m^3) a la mateixa obra	Reutilització (m^3) a altra autoritzada	Terres per a l'abocador volum aparent (m^3)
grava i sorra compacta	0,0	0,00	0,00	0,00
grava i sorra solta	676,5	676,54	0,00	0,00
argiles	0,0	0,00	0,00	0,00
terra vegetal	157,9	157,88	0,00	0,00
pedrapie	0,0	0,00	0,00	0,00
altres	0,0	0,00	0,00	0,00
terres contaminades	0,0			0,00
Total	**834,4**	**834,42**	**0,00**	**0,00**

SEPARACIÓ DE RESIDUS A OBRA. Cal separar individualitzadament en les fraccions seguents si la generació per cadascú d'ells a l'obra supera les quantitats que segueixen

R.D. 105/2008	tones	Projecte	cal separar	tipus de residu
Formigó	**80**	**5,10**	**no**	**inert**
Maons, teules i ceràmics	**40**	**5,13**	**no**	**inert**
Metalls	**2**	**0,09**	**no**	**no especial**
Fusta	**1**	**0,17**	**no**	**no especial**
Vidres	**1**	**0,00**	**no**	**no especial**
Plàstics	**0,50**	**0,12**	**no**	**no especial**
Paper i cartró	**0,50**	**0,12**	**no**	**no especial**
Especials*	**inapreciable**	**inapreciable**	**si**	**especial**

* Dins els residus especials hi ha inclosos els envasos que contenen restes de matèries perilloses, vernissos, pintures, disolvents, desencofrants, etc... i els materials que hagin estat contaminats per aquests. Tot i ser dificilment quantificables, estan presents a l'obra i es separaran i tractaran a part de la resta de residus

Malgrat no ser obligada per tots els tipus de residus, s'han previst operacions de destria i recollida selectiva dels residus a l'obra en contenidors o espais reservats pels següents residus

		R.D. 105/2008	projecte*
Inerts	Contenidor per Formigó	no	si
	Contenidor per Ceràmics (maons,teules...)	no	si
No especials	Contenidor per Metalls	no	no
	Contenidor per Fustes	no	si
	Contenidor per Plàstics	no	no
	Contenidor per Vidre	no	no
	Contenidor per Paper i cartró	no	no
	Contenidor per Guixos i altres no especials	no	no
Especials	Perillosos (un contenidor per cada tipus de residu especial)	si	si

* A la cel·la **projecte** apareixen per defecte les dades del R.D. 105/2008. Es permet la posibilitat d'incrementar les fraccions que se separen, per poder-ne millorar la gestió, però **en cap cas es permet no separar si el R.D. ho obliga.**

GESTIÓ (fora obra) els residus es gestionaran fora d'obra a:

Degut a la manca d'espai, les operacions de separació de residus les realitzarà fora de l'obra un gestor autoritzat	-
Instal·lacions de reciclatge i/o valorització	si
Dipòsit autoritzat de terres,enderrocs i runes de la construcció	-

Tipus de residu i Nom, adreça i codi de gestor del residu

tipus de residu	gestor	adreça	codi del gestor
TERRA I RUNES	Dipòsit controlat de	Can Barranc	E-706.00
	Sant Joan les Fonts	Sant Joan les Fonts. 17857	
		972290336	

PRESSUPOST

S'ha considerat pel càlcul del pressupost estimatiu :	Costos*	
Les previsions de separació de l'apartat de **gestió** i :	Classificació a obra: entre **12-16 €/m³**	**6,93**
Un esponjament mig de tot tipus de residu del 35%	Transport: entre 5-8 **€/m³** (mínim 100 €)	**3,20**
La distància mitjana a l'abocador : 15 Km	Abocador: runa neta (separada): entre **4-10 €/m³**	**5,90**
Els residus especials i perillosos en bidons de 200 l.	Abocador: runa bruta (barrejat): entre **15-25 €/m³**	**10,00**
Contenidors de 5 m³ per a cada tipus de residu	Especials**: **num. transports** a 200 €/ transport	**0**
Lloguer de contenidors inclòs en el preu	Gestor terres: entre **5-15 €/m³**	**3,00**
La gestió de terres inclou la seva caracterització***	Gestor terres contaminades: entre **70-90 €/m³**	**70,00**

* Els preus recollits per l'OCT s'han obtingut dels abocadors i valoritzadors de Catalunya, que han subministrat dades (2008-2009)

** Malgrat ser de dificil quantificació, sempre hi haurà residus especials a obra, per tant sempre caldrà una previsió de **nombre de transports** per la seva correcta gestió

*** La caracterització de terres o de qualsevol residu, permet saber amb exactitut quins elements contaminants o no, i amb quines proporcions hi són presents (dins el cost s'ha previst una caracterització, independentment del volum de terres. Cost de cada caracterització 1.000 euros)

RESIDU	Volum	Classificació	Transport	Valoritzador / Abocador	
Excavació	**m³ (+20%)**	**6,93 €/m³**	**3,20 €/m³**	**3,00 €/m³**	**70,00 €/m³**
Terres	0,00	-	-	0,00	
Terres contaminades	0,00	-	-		0,00
				runa neta	**runa bruta**
Construcció	**m³ (+35%)**			**5,90 €/m³**	**10,00 €/m³**
Formigó	4,92	34,12	15,76	29,05	-
Maons i ceràmics	7,69	53,31	24,62	45,38	-
Petris barrejats	13,84	-	44,29	-	138,40
Metalls	0,34	-	1,09	-	3,40
Fusta	0,85	5,89	2,72	5,02	-
Vidres	0,00	-	-	-	0,00
Plàstics	1,96	-	6,26	-	19,56
Paper i cartró	2,25	-	7,19	-	22,45
Guixos i no especials	2,08	-	6,66	-	20,83
Altres	0,00	0,00	-	-	-
Perillosos Especials	0,68	4,72			27,22
	34,61	98,04	108,58	79,45	231,86

Elements Auxiliars

Casetes d'emmagatzematge	0,00
Compactadores	0,00
Matxucadora de petris	0,00
Altres tipus de contenidors (per contenir líquids, beurades de formigó, etc.)	0,00
	0,00
	0,00

El pressupost estimatiu de la gestió de residus és de : 517,93 €

El volum dels residus és de : **34,61 m³**

El pressupost de la gestió de residus és de :	**466,75**	**euros**

DOCUMENTACIÓ GRÀFICA. INSTAL.LACIONS PREVISTES : TIPUS I DIMENSIONS DE CONTENIDORS DE RESIDUS PER OBRES

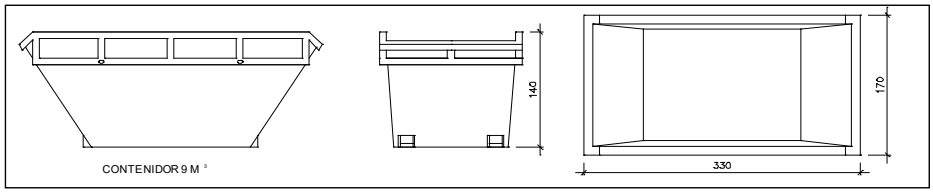

Contenidor 9 m^3. Apte per a formigó, ceràmics, petris i fusta

unitats	2

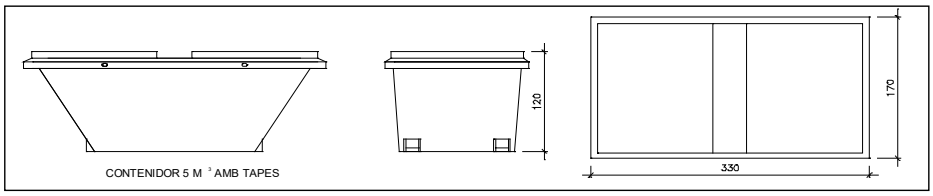

Contenidor 5 m^3. Apte per a plàstics, paper i cartró, metalls i fusta

unitats	-

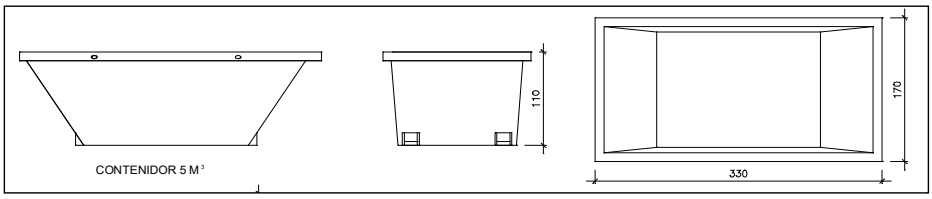

Contenidor 5 m^3. Apte per a formigó, ceràmics, petris, fusta i metalls

unitats	-

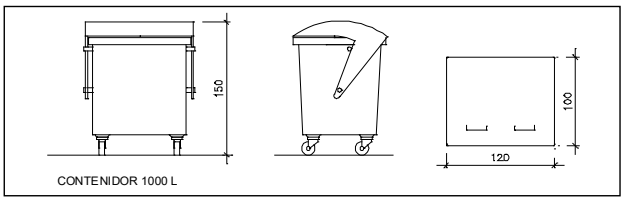

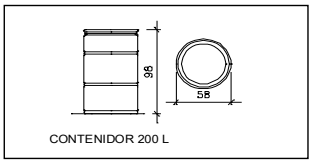

Contenidor 1000 L. Apte per a paper i cartró, plàstics

unitats	-

Bidó 200 L.Apte per a residus especials

unitats	-

El **Reial Decret 105/2008**, estableix que cal facilitar plànols de les instal·lacions previstes per a emmagatzematge, maneig, separació i altres operacions de gestió dels residus dins l'obra, si s'escau.

Donada la tipologia del projecte i per tal de no duplicar informació, aquests plànols d'instal·lacions previstes són a:

Estudi de Seguretat i Salut	-
Annex 1 d'aquest Estudi de Gestió de Residus	-

Posteriorment aquests plànols poden ser objecte d'adaptació a les característiques particulars de l'obra i els seus sistemes d'execució, previ acord de la direcció facultativa.

A més dels elements descrits, tal i com consta al pressupost, a l'obra hi haurà altres instal·lacions com :

Casetes d'emmagatzematge	-
Compactadores	-
Matxucadora de petris	-
Altres tipus de contenidors (per contenir liquids, beurades de formigó, etc..)	-
	-
	-

Les operacions destinades a la tria, classificació, transport i disposició dels residus generats a obra, s'ajustaran al que determina el Pla de Gestió de Residus elaborat per el Contractista, aprovat per la Direcció Facultativa i acceptat per la Propietat.

Aquest Pla ha estat elaborat en base a l'Estudi de Gestió de Residus, que s'inclou al projecte.

Si degut a modificacions en l'execució de l'obra o d'altres, cal fer modificacions a la gestió en obra dels residus, aquestes modificacions es documentaran per escrit i seran aprovades si s'escau per la Direcció Facultativa i se'n donarà comunicació per a la seva acceptació a la Propietat.

IMPORT A DIPOSITAR DAVANT DEL GESTOR DE RESIDUS COM A GARANTIA DE LA GESTIÓ DE RESIDUS

DIPÒSIT SEGONS REAL DECRETO 210/2018

Per les característiques del projecte, de com s'executarà l'obra i donades les operacions de minimització abans descrites, el càlcul inicial de generació de residus, a efectes del càlcul del dipòsit, s'estima que es podrà reduir en un percentatge del:

	Previsió inicial de l'Estudi	% de reducció per minimització	Previsió final de l'Estudi
Total excavació (tones)	1182,10 T		0,00 T
Total construcció i enderroc (tones)	34,66 T	25,00 %	26,00 T

Càlcul del dipòsit			
Residus d'excavació */ **	6,4 T	11 euros/T	70,40 euros
Residus de construcció i enderroc **	17,72 T	11 euros/T	194,92 euros
		PES TOTAL DELS RESIDUS	24,1 Tones
		Total dipòsit ***	265,32 euros

* Es recorda que les **terres i pedres d'excavació que es reutilitzin** en la mateixa obra o en una altra d'autoritzada **no es consireren residu** i per tant **NO** s'han d'incloure en el càlcul del dipòsit.

**Trasvassar les dades dels totals d' excavació i construcció de la Previssió final de L'Estudi (apartat superior)

***Dipòsit mínim 150€

Estudi bàsic de seguretat i salut

Estudi bàsic de seguretat i salut

Estudi bàsic de seguretat i salut a les obres de construcció

DADES DE L'OBRA

Tipus d'obra: Adequació i museïtzació de la vil·la romana de Can Ring
Emplaçament: Can Llandric, Polígon 1 Parcel·la 17. 17850 Besalú
Superfície construïda: 6,2691 ha
Promotor: Ajuntament de Besalú
Arquitecte/s autor/s del Projecte d'execució: Irene Llusent Guillamet, arqquitecta Jordi Salvat Comas,arquitecte tècnic
Tècnic/a redactor/a de l'Estudi Bàsic de Seguretat i Salut: Jordi Salvat i Comas, arquitecte tècnic

DADES TÈCNIQUES DE L'EMPLAÇAMENT

Topografia: Topografia camps de conreu extensiu de i feixes.
Característiques del terreny: Llims i sorres.
Condicions físiques i d'ús dels edificis de l'entorn: Sòl urbanitzable no delimitat, zona agrària i en recent explotació agrícola
Instal·lacions de serveis públics: En urbanització propera, electricitat, enllumenat públic, aigua potable, clavegueram, recollida de residus, gas.
Tipologia de vials: Vial o camí a Palera estret, asfaltat i sense voreres.

COMPLIMENT DEL RD 1627/97 SOBRE "DISPOSICIONS MÍNIMES DE SEGURETAT I SALUT A LES OBRES DE CONSTRUCCIÓ"

1. INTRODUCCIÓ

Aquest Estudi Bàsic de Seguretat i Salut estableix, durant l'execució d'aquesta obra, les previsions respecte a la prevenció de riscos d'accidents i malalties professionals, així com informació útil per efectuar en el seu dia, en les degudes condicions de seguretat i salut, els previsibles treballs de manteniment posteriors.

Permet donar unes directrius bàsiques a l'empresa constructora per dur a terme les seves obligacions en el terreny de la prevenció de riscos professionals, facilitant el seu desenvolupament i d'acord amb el Reial Decret 1627/1997 pel qual s'estableixen les "disposicions mínimes de seguretat i de salut a les obres de construcció".

En base a l'art. 7è d'aquest Reial Decret, i en aplicació d'aquest Estudi Bàsic de Seguretat i Salut, l'empresa contractista ha d'elaborar un Pla de Seguretat i Salut en el treball en el qual s'analitzin, estudiïn, desenvolupin i complementin les previsions contingudes en el present document.

El Pla de Seguretat i Salut haurà de ser aprovat abans de l'inici de l'obra pel Coordinador de Seguretat i Salut durant l'execució de l'obra o, quan no sigui necessari, per la Direcció Facultativa. En cas d'obres de les Administracions Públiques s'haurà de sotmetre a l'aprovació d'aquesta Administració.

Cal recordar l'obligatorietat de que a cada centre de treball hi hagi un Llibre d'Incidències pel seguiment del Pla de S i S. Les anotacions fetes al Llibre d'Incidències hauran de posar-se en coneixement de la Inspecció de Treball i Seguretat Social en el termini de 24 hores, quan es produeixin repeticions de la incidència.

Segons l'art. 15è del Reial Decret, les empreses contractistes i sots-contractistes hauran de garantir que les persones que treballen a l'obra rebin la informació adequada de totes les mesures de seguretat i salut a l'obra.

La comunicació d'obertura del centre de treball a l'autoritat laboral competent haurà d'incloure el Pla de Seguretat i Salut, s'haurà de fer prèviament a l'inici d'obra i la presentaran únicament les empreses que tinguin la consideració de contractistes.

El Coordinador de Seguretat i Salut durant l'execució de l'obra o qualsevol integrant de la Direcció Facultativa, en cas d'apreciar un risc greu imminent per a la seguretat de les persones que treballen a l'obra, podrà aturar l'obra parcialment o totalment, comunicant-ho a la Inspecció de Treball i Seguretat Social, a l'empresa contractista, sots-contractista i representants de les persones treballadores.

Les responsabilitats dels coordinadors, de la Direcció Facultativa i del promotor no eximiran de les seves responsabilitats a les empreses contractistes i sots-contractistes (art. 11è).

2. PRINCIPIS GENERALS APLICABLES DURANT L'EXECUCIÓ DE L'OBRA

En base als principis d'acció preventiva establerts a l'article 15è de la Llei 31/95 de "prevenció de riscos laborals", l'empresa aplicarà les mesures que integren el deure general de prevenció, d'acord amb els següents principis generals:

- Evitar riscos
- Avaluar els riscos que no es puguin evitar
- Combatre els riscos a l'origen
- Adaptar el treball a la persona, en particular en el que respecta a la concepció dels llocs de treball, l'elecció dels equips i els mètodes de treball i de producció, per tal de reduir el treball monòton i repetitiu, i reduir els efectes del mateix a la salut
- Tenir en compte l'evolució de la tècnica
- Substituir allò que és perillós per allò que tingui poc o cap perill
- Planificar la prevenció, buscant un conjunt coherent que integri la tècnica, l'organització i les condicions del treball, les relacions socials i la influència dels factors ambientals en el treball
- Adoptar mesures que posin per davant la protecció col·lectiva a la individual
- Donar les degudes instruccions a les persones que treballen a l'obra

En conseqüència i per tal de donar compliment a aquests principis generals, tal i com estableix l'article 10 del RD 1627/1997, durant l'execució de l'obra es vetllarà per:

- El manteniment de l'obra en bon estat d'ordre i neteja
- L'elecció de l'emplaçament dels llocs i àrees de treball, tenint en compte les seves condicions d'accés i la determinació de les vies o zones de desplaçament o circulació
- La manipulació dels diferents materials i la utilització dels mitjans auxiliars
- El manteniment, el control previ a la posada en servei i el control periòdic de les Instal·lacions i dispositius necessaris per a l'execució de l'obra, amb objecte de corregir els defectes que poguessin afectar a la seguretat i salut de les persones treballadores
- La delimitació i condicionament de les zones d'emmagatzematge i dipòsit dels diferents materials, en particular si es tracta de matèries i substàncies perilloses
- La recollida dels materials perillosos utilitzats
- L'emmagatzematge i l'eliminació o evacuació de residus i runes
- L'adaptació en funció de l'evolució de l'obra del període de temps efectiu que s'haurà de dedicar a les diferents feines o fases del treball
- La cooperació entre les empreses contractistes, sots-contractistes i les persones que treballen a l'obra en règim d'autònoms
- Les interaccions i incompatibilitats amb qualsevol altre tipus de feina o activitat que es realitzi a l'obra o prop de l'obra

L'empresa tindrà en consideració les capacitats professionals de les persones treballadores en matèria de seguretat i salut en el moment d'encomanar les feines.

L'empresa adoptarà les mesures necessàries per garantir que només les persones treballadores que hagin rebut informació i formació suficient i adequada puguin accedir a les zones de risc greu i específic.

L'efectivitat de les mesures preventives haurà de preveure les distraccions i imprudències no temeràries que pogués cometre la persona que treballa a l'obra. Cal tenir en compte els riscos addicionals que poguessin implicar determinades mesures preventives, que només podran adoptar-

se quan els riscos que generin siguin substancialment menors dels que es volen reduir i no existeixin alternatives preventives més segures.

L'empresa podrà concertar operacions d'assegurances que tinguin com a finalitat garantir la previsió de riscos derivats tant del treball respecte del seu personal, com de les persones treballadores en règim d'autònoms. Les societats cooperatives també podran concertar operacions d'assegurances respecte de les seves persones associades, l'activitat de les quals consisteixi en la prestació del seu treball personal.

En compliment del deure de protecció de les persones treballadores, l'empresa garantirà que cada persona que treballa a l'obra rebi una formació teòrica i practica que sigui suficient i adequada en matèria preventiva. Aquesta formació cal centrar-la en el lloc de treball o funció concreta que dugui a terme la persona treballadora, i per tant, l'obliga a complir les mesures de prevenció adoptades.

En funció de la formació rebuda, i seguint la informació i instruccions de l'empresa contractista, les persones que treballen a l'obra han de:

- Fer servir adequadament les màquines, aparells, eines, equips de transport i tots els mitjans amb els que desenvolupin la seva activitat.
- Utilitzar adequadament els mitjans i equips de protecció facilitats per l'empresa contractista
- No posar fora de funcionament i utilitzar correctament els dispositius de seguretat existents o que s'instal·lin als mitjans o als llocs de treball
- Informar d'immediat a la persona jeràrquicament superior i a les persones treballadores designades per realitzar activitats de prevenció i protecció de qualsevol situació que, al seu entendre, porti un risc per la seguretat i salut de les persones que treballen a l'obra.
- Cooperar amb l'empresa contractista per que pugui garantir unes condicions de treball segures i que no comportin riscos per la seguretat i salut de les persones que treballen a l'obra.

3. IDENTIFICACIÓ DELS RISCOS

Sense perjudici de les disposicions mínimes de Seguretat i Salut aplicables a l'obra establertes a l'annex IV del RD 1627/1997, s'enumeren a continuació els riscos particulars de diferents treballs d'obra, tot i considerant que alguns d'ells es poden donar durant tot el procés d'execució de l'obra o bé ser aplicables a altres feines.

Mitjans i maquinària

- Atropellaments, topades amb altres vehicles, atrapades
- Interferències amb instal·lacions d'ús públic (aigua, llum, gas, clavegueram,...)
- Desplom i/o caiguda de maquinària d'obra (sitges, grues...)
- Riscos derivats del funcionament de grues
- Caiguda de la càrrega transportada
- Generació excessiva de pols o emanació de gasos tòxics
- Caigudes des de punts alts i/o des d'elements provisionals d'accés (escales, plataformes)
- Cops i ensopegades
- Caiguda de materials, rebots
- Ambient excessivament sorollós
- Contactes elèctrics directes o indirectes
- Accidents derivats de condicions atmosfèriques

Treballs previs

- Interferències amb instal·lacions d'ús públic (aigua, llum, gas, clavegueram,...)
- Caigudes des de punts alts i/o des d'elements provisionals d'accés (escales, plataformes)
- Cops i ensopegades
- Caiguda de materials, rebots
- Sobre esforços per postures incorrectes
- Bolcada de piles de materials
- Riscos derivats de l'emmagatzematge de materials (temperatura, humitat, reaccions químiques)

Enderrocs

- Interferències amb instal·lacions d'ús públic (aigua, llum, gas, clavegueram,...)
- Generació excessiva de pols o emanació de gasos tòxics
- Projecció de partícules durant els treballs
- Caigudes des de punts alts i/o des d'elements provisionals d'accés (escales, plataformes)
- Contactes amb materials agressius
- Risc derivat de la utilització de soldadura i tall oxiacetilènic
- Talls i punxades
- Cops i ensopegades
- Caiguda de materials, rebots
- Ambient excessivament sorollós
- Fallida de l'estructura
- Sobre esforços per postures incorrectes
- Acumulació i baixada de runes

Moviments de terres i excavacions

- Interferències amb instal·lacions d'ús públic (aigua, llum, gas, clavegueram,...)
- Generació excessiva de pols o emanació de gasos tòxics
- Caigudes des de punts alts i/o des d'elements provisionals d'accés (escales, plataformes)
- Cops i ensopegades
- Despreniment i/o esllavissament de terres i/o roques
- Caiguda de materials, rebots
- Ambient excessivament sorollós
- Desplom i/o caiguda de les murs de contenció, pous i rases
- Desplom i/o caiguda de les edificacions veïnes
- Accidents derivats de condicions atmosfèriques
- Sobre esforços per postures incorrectes
- Riscos derivats del desconeixement del sòl a excavar

Fonaments

- Interferències amb instal·lacions d'ús públic (aigua, llum, gas, clavegueram,...)
- Projecció de partícules durant els treballs
- Caigudes des de punts alts i/o des d'elements provisionals d'accés (escales, plataformes)
- Contactes amb materials agressius
- Risc derivat de la utilització de soldadura i tall oxiacetilènic
- Talls i punxades
- Cops i ensopegades
- Caiguda de materials, rebots
- Ambient excessivament sorollós
- Desplom i/o caiguda de les murs de contenció, pous i rases

- Desplom i/o caiguda de les edificacions veïnes
- Despreniment i/o esllavissament de terres i/o roques
- Contactes elèctrics directes o indirectes
- Sobre esforços per postures incorrectes
- Fallides d'encofrats
- Fallides de recalços
- Generació excessiva de pols o emanació de gasos tòxics
- Bolcada de piles de material
- Riscos derivats de l'emmagatzematge de materials (temperatura, humitat, reaccions químiques)

Estructura

- Interferències amb instal·lacions d'ús públic (aigua, llum, gas, clavegueram,...)
- Projecció de partícules durant els treballs
- Caigudes des de punts alts i/o des d'elements provisionals d'accés (escales, plataformes)
- Contactes amb materials agressius
- Risc derivat de la utilització de soldadura i tall oxiacetilènic
- Talls i punxades
- Cops i ensopegades
- Caiguda de materials, rebots
- Ambient excessivament sorollós
- Contactes elèctrics directes o indirectes
- Sobre esforços per postures incorrectes
- Fallides d'encofrats
- Generació excessiva de pols o emanació de gasos tòxics
- Bolcada de piles de material
- Riscos derivats de l'emmagatzematge de materials (temperatura, humitat, reaccions químiques)
- Riscos derivats de l'accés a les plantes
- Riscos derivats de la pujada i recepció dels materials

Ram de paleta

- Interferències amb instal·lacions d'ús públic (aigua, llum, gas, clavegueram,...)
- Generació excessiva de pols o emanació de gasos tòxics
- Projecció de partícules durant els treballs
- Caigudes des de punts alts i/o des d'elements provisionals d'accés (escales, plataformes)
- Contactes amb materials agressius
- Risc derivat de la utilització de soldadura i tall oxiacetilènic
- Talls i punxades
- Cops i ensopegades
- Caiguda de materials, rebots
- Ambient excessivament sorollós
- Sobre esforços per postures incorrectes
- Bolcada de piles de material
- Riscos derivats de l'emmagatzematge de materials (temperatura, humitat, reaccions químiques)

Coberta

- Interferències amb instal·lacions de subministrament públic (aigua, llum, gas...)
- Projecció de partícules durant els treballs
- Caigudes des de punts alts i/o des d'elements provisionals d'accés (escales, plataformes)
- Contactes amb materials agressius
- Talls i punxades
- Risc derivat de la utilització de soldadura i tall oxiacetilènic
- Cops i ensopegades
- Caiguda de materials, rebots
- Ambient excessivament sorollós
- Sobre esforços per postures incorrectes
- Generació excessiva de pols o emanació de gasos tòxics
- Caigudes de pals i antenes
- Bolcada de piles de material
- Riscos derivats de l'emmagatzematge de materials (temperatura, humitat, reaccions químiques)

Revestiments i acabats

- Generació excessiva de pols o emanació de gasos tòxics
- Projecció de partícules durant els treballs
- Caigudes des de punts alts i/o des d'elements provisionals d'accés (escales, plataformes)
- Contactes amb materials agressius
- Talls i punxades
- Cops i ensopegades
- Caiguda de materials, rebots
- Sobre esforços per postures incorrectes
- Bolcada de piles de material
- Riscos derivats de l'emmagatzematge de materials (temperatura, humitat, reaccions químiques)
- Riscos derivats per repassos d'obra realitzats amb equips i proteccions inadequades

Instal·lacions

- Interferències amb instal·lacions de subministrament públic (aigua, llum, gas...)
- Caigudes des de punts alts i/o des d'elements provisionals d'accés (escales, plataformes)
- Talls i punxades
- Cops i ensopegades
- Caiguda de materials, rebots
- Emanacions de gasos en obertures de pous morts
- Contactes elèctrics directes o indirectes
- Sobre-esforços per postures incorrectes
- Caigudes de pals i antenes
- Riscos derivats per repassos d'obra realitzats amb equips i proteccions inadequades

Nota: en tractar-se d'una remunta que s'ubica a la planta segona d'un edifici existent, en tot moment es controlarà i vigilarà que les actuacions que es duen a terme no tenen cap afectació sobre la construcció preexistent, per tal d'evitar desperfectes i qualsevol tipus de dany als seus usuaris i als treballadors de l'obra en curs.

4. RELACIÓ DE TREBALLS MÉS HABITUALS QUE REPRESENTEN RISCOS ESPECIALS I QUE COMPORTEN L'ADOPCIÓ DE MESURES DE PREVENCIÓ I PROTECCIÓ ESPECÍFIQUES I PARTICULARS DURANT L'EXECUCIÓ DE L'OBRA.

(Annex II del RD 1627/1997))

- Treballs amb riscos especialment greus de soterrament, enfonsament o caiguda d'altura, per les particulars característiques de l'activitat desenvolupada, els procediments aplicats o l'entorn del lloc de treball
- Treballs en els quals l'exposició a agents químics o biològics suposi un risc d'especial gravetat, o pels quals la vigilància específica de la salut de les persones que treballen a l'obra sigui legalment exigible
- Treballs amb exposició a radiacions ionitzants pels quals la normativa específica obligui a la delimitació de zones controlades o vigilades
- Treballs en la proximitat de línies elèctriques d'alta tensió
- Treballs que exposin a risc d'ofegament per immersió
- Obres d'excavació de túnels, pous i altres treballs que suposin moviments de terres subterranis
- Treballs realitzats en immersió amb equip subaquàtic
- Treballs realitzats en cambres d'aire comprimit
- Treballs que impliquin l'ús d'explosius
- Treballs que requereixin muntar o desmuntar elements prefabricats pesats

5. MESURES DE PREVENCIÓ I PROTECCIÓ

- Com a criteri general es prioritzaran les proteccions col·lectives en front de les individuals.
- S'hauran de mantenir en bon estat de conservació els medis auxiliars, la maquinària i les eines de treball.
- Els medis de protecció, tant col·lectiva com individual, hauran d'estar homologats segons la normativa vigent.
- Així mateix, les mesures relacionades s'hauran de tenir en compte per als previsibles treballs posteriors (reparació, manteniment, substitució, etc.)

Mesures de protecció col·lectiva

- Organització i planificació dels treballs per evitar interferències entre les diferents feines i circulacions dins l'obra
- Senyalització de les zones de perill
- Preveure el sistema de circulació de vehicles i la seva senyalització, tant a l'interior de l'obra com en relació amb els vials exteriors
- Limitar una zona lliure a l'entorn de la zona excavada pel pas de maquinària
- Immobilització de camions mitjançant falques i/o topalls durant les tasques de càrrega i descàrrega
- Respectar les distàncies de seguretat amb les instal·lacions existents
- Mantenir les instal·lacions amb les seves proteccions aïllants operatives
- Fonamentar correctament la maquinària d'obra
- Muntatge de grues fet per una empresa especialitzada, amb revisions periòdiques, control de la càrrega màxima, delimitació del radi d'acció, frenada, blocatge, etc.
- Revisió periòdica i manteniment de maquinària i equips d'obra
- Establir un sistema de rec que impedeixi l'emissió de pols en gran quantitat
- Comprovar l'adequació de les solucions d'execució a l'estat real dels elements existents (subsòl, edificacions veïnes)

- Comprovació dels estintolaments, de les condicions dels estrebats i de les pantalles de protecció de les rases
- Utilització de paviments antilliscants.
- Col·locació de baranes de protecció en llocs amb perill de caiguda.
- Diferenciació de les mesures de protecció contra caiguda utilitzades segons s'estigui protegint a les persones de la pròpia caiguda o de la caiguda d'objectes i materials
- Col·locació de xarxes en forats horitzontals
- Protecció de forats i façanes per evitar la caiguda d'objectes (xarxes, lones)
- Ús de canalitzacions d'evacuació de runes, correctament instal·lades
- Ús d'escales de mà, plataformes de treball i bastides homologades
- Col·locació de plataformes de recepció de materials en plantes altes
- Instal·lació de serveis sanitaris
- Adoptar mesures adients de protecció de les persones treballadores en front de qualsevol risc relacionat amb fenòmens meteorològics adversos, incloses les temperatures extremes

Mesures de protecció individual

- Utilització de caretes i ulleres homologades contra la pols i/o projecció de partícules
- Utilització de calçat de seguretat
- Utilització de casc homologat
- A totes les zones elevades on no hi hagi sistemes fixes de protecció o de protecció col·lectiva, caldrà establir punts d'ancoratge segurs per poder subjectar-hi el cinturó de seguretat homologat, la utilització del qual serà obligatòria. L'accés a les zones descrites i als equips només està autoritzat a les persones treballadores amb formació i capacitació suficient.
- Utilització de guants homologats per evitar el contacte directe amb materials agressius i minimitzar el risc de talls i punxades
- Utilització de protectors auditius homologats en ambients excessivament sorollosos
- Utilització de mandils
- Sistemes de subjecció permanent i de vigilància duta a terme per més d'una persona que treballa a l'obra pel que fa als treballs amb perill d'intoxicació. Utilització d'equips de subministrament d'aire

Mesures de protecció a terceres persones

- Previsió de la tanca, la senyalització i l'enllumenat de l'obra en funció del lloc on està situada l'obra (entorn urbà, urbanització, camp obert). En cas que el tancament envaeixi la calçada s'ha de preveure un sistema de protecció pel pas de vianants i / o vehicles. El tancament ha d'impedir que persones alienes a l'obra puguin accedir a la mateixa
- Preveure el sistema de circulació de vehicles tant a l'interior de l'obra com en relació amb els vials exteriors
- Immobilització de maquinaria rodada mitjançant falques i/o topalls durant les tasques de càrrega i descàrrega
- Comprovació de l'adequació de les solucions d'execució i preventives a l'estat real dels elements (subsòl, edificacions veïnes)
- Protecció de forats i façanes per evitar la caiguda d'objectes (xarxes, lones)

6. PRIMERS AUXILIS

Es disposarà d'una farmaciola amb el contingut de material especificat a la normativa vigent. S'informarà a l'inici de l'obra, de la situació dels diferents centres mèdics als quals s'hauran de traslladar les persones accidentades. És convenient disposar a l'obra i en lloc ben visible, d'una llista amb els telèfons i adreces dels centres assignats per a urgències, ambulàncies, taxis, etc. per garantir el ràpid trasllat de les possibles persones accidentades.

7. NORMATIVA APLICABLE

La documentació de l'Estudi Bàsic de seguretat ha d'anar acompanyada d'un llistat de normativa de seguretat que s'inclou a continuació (normativa actualitzada maig de 2024):

Normativa de seguretat i salut

DISPOSICIONES MÍNIMAS DE SEGURIDAD Y DE SALUD QUE DEBEN APLICARSE EN LAS OBRAS DE CONSTRUCCIÓN TEMPORALES O MÓVILES	Directiva 92/57/CEE (DOCE: 26/08/1992)
DISPOSICIONES MÍNIMAS DE SEGURIDAD Y DE SALUD EN LAS OBRAS DE CONSTRUCCIÓN	RD 1627/1997 (BOE 25/10/1997)
LEY DE PREVENCIÓN DE RIESGOS LABORALES	Transposició de la Ley 31/1995 (BOE: 10/11/1995)
REFORMA DEL MARCO NORMATIVO DE LA PREVENCIÓN DE RIESGOS LABORALES	Ley 54/2003 (BOE 13/12/2003)
REGLAMENTO DE LOS SERVICIOS DE PREVENCIÓN	RD 39/1997 (BOE: 31/01/1997)
MODIFICACIÓN RD 39/1997; RD 1109/2007, Y EL RD 1627/1997	RD 337/2010 (BOE 23/03/2010)
REQUISITOS Y DATOS QUE DEBEN REUNIR LAS COMUNICACIONES DE APERTURA O DE REANUDACIÓN DE ACTIVIDADES EN LOS CENTROS DE TRABAJO	Orden TIN/1071/2010 (BOE 1/05/2010)
DISPOSICIONES MÍNIMAS DE SEGURIDAD Y SALUD PARA LA UTILIZACIÓN POR LOS TRABAJADORES DE LOS EQUIPOS DE TRABAJO EN MATERIA DE TRABAJOS TEMPORALES EN ALTURA	RD 2177/2004 (BOE: 13/11/2004)
DISPOSICIONES MÍNIMAS EN MATERIA DE SEÑALIZACIÓN, DE SEGURIDAD Y SALUD EN EL TRABAJO	RD 485/1997 (BOE: 23/04/1997)
DISPOSICIONES MÍNIMAS DE SEGURIDAD Y SALUD EN LOS LUGARES DE TRABAJO	RD 486/1997 (BOE: 23/04/1997)
LEY REGULADORA DE LA SUBCONTRATACIÓN EN EL SECTOR DE LA CONSTRUCCIÓN	LEY 32/2006 (BOE 19/10/2006)

MODIFICACION DEL RD 39/1997, POR EL QUE SE APRUEBA EL REGLAMENTO DE LOS SERVICIOS DE PREVENCIÓN Y EL RD 1627/97, POR EL QUE SE ESTABLECEN LAS DISPOSICIONES MÍNIMAS DE	RD 604/2006 (BOE 29/05/2006)
DISPOSICIONES MÍNIMAS DE SEGURIDAD I SALUD APLICABLES A LOS TRABAJOS CON RIESGO DE AMIANTO	RD 396/2006 (BOE 11/04/2006)
PROTECCIÓN DE LA SALUD Y SEGURIDAD DE LOS TRABAJADORES CONTRA LOS RIESGOS RELACIONADOS CON LA EXPOSICIÓN AL RUIDO	RD 286/2006 (BOE: 11/03/2006)
DISPOSICIONES MÍNIMAS DE SEGURIDAD Y SALUD RELATIVAS A LA MANIPULACIÓN MANUAL DE CARGAS QUE ENTRAÑE RIESGOS, EN PARTICULAR DORSO	RD 487/1997 (BOE 23/04/1997)
DISPOSICIONES MÍNIMAS DE SEGURIDAD Y SALUD RELATIVAS AL TRABAJO CON EQUIPOS QUE INCLUYEN PANTALLAS DE VISUALIZACIÓN	RD 488/1997 (BOE: 23/04/1997)
REGLAMENTO SOBRE PROTECCIÓN DE LA SALUD CONTRA LOS RIESGOS DERIVADOS DE LA EXPOSICIÓN A LAS RADIACIONES IONIZANTES	RD 1029/2022 (BOE: 21/12/2022)
PROTECCIÓN DE LOS TRABAJADORES CONTRA LOS RIESGOS RELACIONADOS CON LA EXPOSICIÓN A AGENTES BIOLÓGICOS DURANTE EL TRABAJO	RD 664/1997 (BOE: 24/05/1997)
PROTECCIÓN DE LOS TRABAJADORES CONTRA LOS RIESGOS RELACIONADOS CON LA EXPOSICIÓN A AGENTES CANCERÍGENOS DURANTE EL TRABAJO	RD 665/1997 (BOE: 24/05/1997)
DISPOSICIONES MÍNIMAS DE SEGURIDAD Y SALUD, RELATIVAS A LA UTILIZACIÓN POR LOS TRABAJADORES DE EQUIPOS DE PROTECCIÓN	RD 773/1997 (BOE: 12/06/1997
DISPOSICIONES MÍNIMAS DE SEGURIDAD Y SALUD PARA LA UTILIZACIÓN POR LOS TRABAJADORES DE LOS EQUIPOS DE TRABAJO	RD 1215/1997 (BOE: 07/08/1997)
PROTECCIÓN CONTRA RIESGO ELÉCTRICO	RD 614/2001 (BOE: 21/06/2001)
PROTECCION DE LA SALUD Y SEGURIDAD DE LOS TRABAJADORES CONTRA LOS RIESGOS RELACIONADOS CON LA EXPOSICION A AGENTES QUIMICOS DURANTE EL TRABAJO	RD 374/2001 (BOE: 01/05/2001)
REGLAMENTO DE SEGURIDAD E HIGIENE DEL TRABAJO EN LA INDUSTRIA DE LA CONSTRUCCIÓN	O. de 20 de maig de 1952 (BOE: 15/06/1952)
DISTÀNCIES REGLAMENTÀRIES D'OBRES I CONSTRUCCIONS A LINIES ELÈCTRIQUES	R. de 4 de novembre de 1988
ORDENANZA DEL TRABAJO PARA LAS INDUSTRIAS DE LA CONSTRUCCIÓN, VIDRIO Y CERÁMICA	O. de 28 d'agost de 1970 Art. 1 a 4, 183 a 291, i annexes I i II (BOE:

SEÑALIZACIÓN, BALIZAMIENTO, LIMPIEZA Y TERMINACIÓN DE OBRAS FIJAS EN VÍAS FUERA DE	O. de 31 d'agost de 1987 (BOE: 18/09/1987)
INSTRUCCIÓN TÉCNICA COMPLEMENTARIA MIE-AEM 2 DEL REGLAMENTO DE APARATOS DE ELEVACIÓN Y MANUTENCIÓN REFERENTE A GRÚAS-TORRE DESMONTABLES PARA OBRAS.	RD 836/2003 (BOE: 17/07/2003)
ORDENANZA GENERAL DE SEGURIDAD E HIGIENE EN EL TRABAJO	O. de 9 de març de 1971 (BOE: 16 i 17/03/1971)
S'APROVA EL MODEL DE LLIBRE D'INCIDÈNCIES EN OBRES DE CONSTRUCCIÓ	O. de 12 de gener de 1998 (DOGC: 27/01/1998)

Equips de protecció individual

CASCOS NO METALICOS	Norma Tècnica Reglamentària (N.R.) MT-
PROTECTORES AUDITIVOS	N.R. MT-2 (BOE: 01/09/1975)
PANTALLAS PARA SOLDADORES	N.R. MT-3 (BOE: 02/09/1975)
GUANTES AISLANTES DE ELECTRICIDAD	N.R. MT-4 (BOE: 03/09/1975)
BANQUETAS AISLANTES DE MANIOBRAS	N.R. MT-6 (BOE: 05/09/1975)
EQUIPOS DE PROTECCIÓN PERSONAL DE VIAS RESPIRATORIAS. NORMAS COMUNES Y ADAPTADORES FACIALES	N.R. MT-7 (BOE: 06/09/1975)
EQUIPOS DE PROTECCIÓN PERSONAL DE VIAS RESPIRATORIAS: FILTROS MECÁNICOS	N.R. MT-8 (BOE: 08/09/1975)
EQUIPOS DE PROTECCIÓN PERSONAL DE VIAS RESPIRATORIAS: MASCARILLAS AUTOFILTRANTES	N.R. MT-9 (BOE: 09/09/1975)
EQUIPOS DE PROTECCIÓN PERSONAL DE VIAS RESPIRATORIAS: FILTROS QUÍMICOS Y MIXTOS CONTRA AMONÍACO	N.R. MT-10 (BOE: 10/09/1975)

Notes:

El llistat de normativa fa referència a la norma en concret i a les seves posteriors modificacions i/o correccions d'errates.

© 1997 COL·LEGI D'ARQUITECTES DE CATALUNYA (modificat 2021)
L'ús d'aquest document és permès únicament als arquitectes col·legiats autoritzats del Col·legi d'Arquitectes de Catalunya, sota llur responsabilitat i exclusivament per a treballs propis.

Avís legal

Aquesta obra està subjecta a la llicència Creative Commons Reconeixement 4.0 internacional. Se'n permet la còpia, la distribució, la comunicació pública i la transformació per generar una obra derivada, sense cap restricció sempre que se n'esmenti el titular dels drets (Diputació de Girona).

Consulteu els detalls de la llicència a:

https://creativecommons.org/licenses/by/4.0/deed.ca

Diputació de Girona