Projecte Bàsic i Executiu

MILLORA DE L'EFICIÈNCIA ENERGÈTICA I DE L'ACCESSIBILITAT DEL PARC OLÍMPIC DEL SEGRE

TERME MUNICIPAL DE LA SEU D'URGELL

Promotor: **PARC DEL SEGRE S.A.**

PARC OLÍMPIC DEL SEGRE

Tècnics autors: **Joan Marquet Lacaya**
Arquitecte
Marc Vidal i Farré
Arquitecte

Data : **JULIOL 2025**

Pressupost de projecte	**Execució Material**	320.625,19 €
	Execució per contracte	381.543,97 €
	IVA (21%)	80.124,23 €
	PEC+IVA	**451.668,20 €**

Termini d'execució		2 mesos
CPV		45210000-2 – Treballs de construcció d'immobles
Classificació del contractista	**Grup i subgrup**	C-4 Edificacions. Feines de paleta, estucats i revestiments J-1 Instal·lacions mecàniques. Elevadores i transportadores
	Categoria	3 (anualitat mitjana entre 360mil i 840mil €)

DILIGÈNCIES D'APROVACIÓ

Aprovació inicial	**Aprovació definitiva**

Finançat per la Unió Europea NextGenerationEU · Gobierno de España · Plan de Recuperación, Transformación y Resiliencia · Next Generation Catalunya · Generalitat de Catalunya · esportcat

2507-PSEG.PE

ÍNDEX

I - MEMÒRIA 3

1.- DADES BÀSIQUES I OBJECTE DEL PROJECTE 5

2.- MEMÒRIA DESCRIPTIVA 7

3.- JUSTIFICACIÓ DE LA NORMATIVA URBANÍSTICA 11

4.- QUADRE DE SUPERFÍCIES 12

5.- MEMÒRIA CONSTRUCTIVA i DESCRIPTIVA DE LES ACTUACIONS 13

A5.1. ACTUACIÓ 1: ASCENSOR 13

A5.2. ACTUACIÓ 2: SUBSTITUCIÓ DE TANCAMENTS I DIVISÒRIES EN PLANTA PRIMERA. 14

A5.3. ACTUACIÓ 3: BANYS PLANTA PRIMERA. 14

A5.4. ACTUACIÓ 4: ATENCIÓ AL PÚBLIC PLANTA PRIEMRA 15

A5.5. ACTUACIÓ 5: MILLORA AÏLLAMENT TÈRMIC I ACÚSTIC EN PLANTA PRIMERA 16

A5.6. ACTUACIÓ 6: BANYS PLANTA BAIXA 16

A5.7. ACTUACIÓ 7: SUBTITUCIÓ DE TANCAMENTS DE VIDRE EN PLANTA BAIXA. 17

A5.8. ACTUACIÓ 8: MOBILIARI D'ATENCIÓ AL PÚBLIC EN PLANTA BAIXA. 18

5.0 ENDERROCS 19

5.1 MOVIMENT DE TERRES 19

5.2 FONAMENTACIÓ 19

5.3 XARXA DE DRENATGES I SANEJAMENT 20

5.4 XARXA DE POSTA A TERRA 20

5.5 ESTRUCTURA 21

5.6 SISTEMES ENVOLVENTS EXTERIOR, COMPARTIMENTACIÓ INTERIOR I ACABATS: ... 21

5.7 INSTAL·LACIONS 25

5.8 AILLAMENT TÈRMIC I ACÚSTIC 25

5.9 ANÀLISIS I ASSAIGS 26

5.10 VARIS 26

6.- MEMÒRIA TÈCNICA DE LES INSTAL·LACIONS 29

7. CONSIDERACIONS CONTRACTUALS I ADMINISTRATIVES. 31

7.1. OBRA COMPLETA 31

7.2.- FASES, LOTS I TERMINI D'EXECUCIÓ 31

7.3- TERMINI DE GARANTIA 31

7.4- REVISIÓ DE PREUS 31

7.5.- CLASSIFICACIÓ DEL CONTRACTISTA 31
7.6.- TITULARITAT DELS TERRENYS AFECTATS PER L'OBRA..... 32
8.- CONTINGUT DEL PROJECTE. 33
II – RESUM DEL PRESSUPOST..... 35
1.- PRESSUPOST 37
2.- CONCLUSIONS 37
III – ANNEXES 39
ANNEX 1.- INFORMACIÓ CADASTRAL OBTINGUDA PER MITJANS TELEMÀTICS..... 41
ANNEX 2.- REPORTATGE FOTOGRÀFIC 45
ANNEX 3.- NORMATIVA A JUSTIFICAR EN PROJECTE..... 49
ANNEX 4.- ESTUDI DE GESTIÓ DE RESIDUS..... 63
ANNEX 5.- RELACIÓ DE NORMATIVA D'OBLIGAT COMPLIMENT 75
ANNEX 6.- CONTROL DE QUALITAT 85
ANNEX 7.- PLA DE CONTROL 99
ANNEX 8.- INSTRUCCIONS D'ÚS I MANTENIMENT 107
ANNEX 9.- PLA DE MANTENIMENT 123
ANNEX 10.- JUSTIFICACIÓ DE PREUS..... 127
IV. AMIDAMENTS i PRESSUPOST 129
1. AMIDAMENTS 131
1.2. QUADRE DE PREUS NÚMERO 1. 133
1.3. QUADRE DE PREUS NÚMERO 2. 135
1.4. PRESSUPOST. 137
1.5. RESUM DEL PRESSUPOST. 139
V. PLEC DE CONDICIONS..... 141
VI. ESTUDI DE SEGURETAT I SALUT..... 143
VII. PLÀNOLS 161

I - MEMÒRIA

1.- DADES BÀSIQUES I OBJECTE DEL PROJECTE

Situació: Parc Olímpic del Segre
25.700 - La Seu d'Urgell - T.M. de La Seu d'Urgell.
Referència cadastral núm.: 25252A003090060001GU

Tipus d'obra: Projecte Bàsic i Executiu:
Millora de l'eficiència energètica i l'accessibilitat del Parc Olímpic del Segre

Promotor: L'encàrrec el fa:

Nom:	PARC DEL SEGRE SA.
NIF:	B-25066325
Domicili:	Carrer Circumval·lació s/n 25.000 – La Seu d'Urgell, T.M. de La Seu d'Urgell.
Telèfon:	973 36 00 92
e-mail:	mrodriguez@parcolimpic.cat

Redactors del Projecte:

Marc Vidal i Farré	Arquitecte, col·legiat C.O.A.C. núm.: 43.954-1 NIF: 52.306.356-D
Joan Marquet i Lacaya	Arquitecte, col·legiat C.O.A.C. núm.: 43.960-6 NIF: 52.308.762-T

Domicili:	Plaça del Carme núm. 12, 3er-2a La Seu d'Urgell, CP 25.700
Telèfon:	973.360.582
e-mail:	marc.vidal@coac.cat – jmarquet@coac.cat

Relació de projectes parcials, documents complementaris i altres tècnics

Estudi topogràfic:	Es compta amb un aixecament facilitat per Parc del Segre SA.
Estudi geotècnic:	Pendent.
Certificat d'Eficiència Energètica:	Redactat per la consultoria PINERGIA en el marc d'altres actuacions a les instal·lacions del Parc.
Estudi de Seguretat i Salut:	Redactat pels mateixos arquitectes projectistes.
Estudi de gestió de residus de la construcció:	Redactat pels mateixos arquitectes projectistes.
Projectes d'Instal·lacions:	No és perceptiu. Les noves instal·lacions es connectaran o ampliaran les existents.

Objecte del projecte:

L'encàrrec té per objecte la redacció del Projecte Bàsic i Executiu per a la Millora de l'eficiència energètica i l'accessibilitat del Parc Olímpic del Segre, de forma desglossada en actuacions puntuals i concretes en certs punts de les instal·lacions del Parc

Dades de l'edificació:

L'edifici de les instal·lacions del Parc del Segre fou construït en motiu de les Olimpíades de Barcelona 1992. Des de llavors s'hi ha anat efectuant operacions de manteniment i millora puntuals.

Observacions:

El projecte és considerat com un projecte de reforma, sense afectació estructural ni increment de superfície. Tan sols la disposició del nou ascensor comporta una actuació estructural aïllada.

Tots els treballs i materials que no estiguin reflectits dins la present memòria o plànols annexes, s'executaran seguint les normes de la bona construcció i fixant-les en cada cas, la Direcció Facultativa i la Direcció d'Execució Material de l'obra.

La Direcció Facultativa es reservarà el dret de canviar o modificar tots els aspectes que cregui oportuns durant la realització de l'obra, quan les circumstàncies ho aconsellin.

La Direcció Facultativa considera convenient observar que durant el procés d'execució de l'obra és possible que algunes dades que defineixen aquest projecte puguin patir lleugeres modificacions per tal d'ajustar-se a les característiques definitives de l'edifici.

No es podran començar els treballs fins que el Coordinador de Seguretat i Salut hagi aprovat el Pla de Seguretat i Salut, realitzat per l'empresa constructora, i el constructor hagi fet l'Avís Previ i l'Obertura de Centre de Treball tal com marca la legislació vigent en matèria de seguretat i salut.

El constructor o el promotor hauran d'avisar com a mínim amb dues setmanes d'antelació a la Direcció Facultativa i la Direcció d'Execució Material de l'obra de l'inici dels treballs.

Situació de l'edificació:

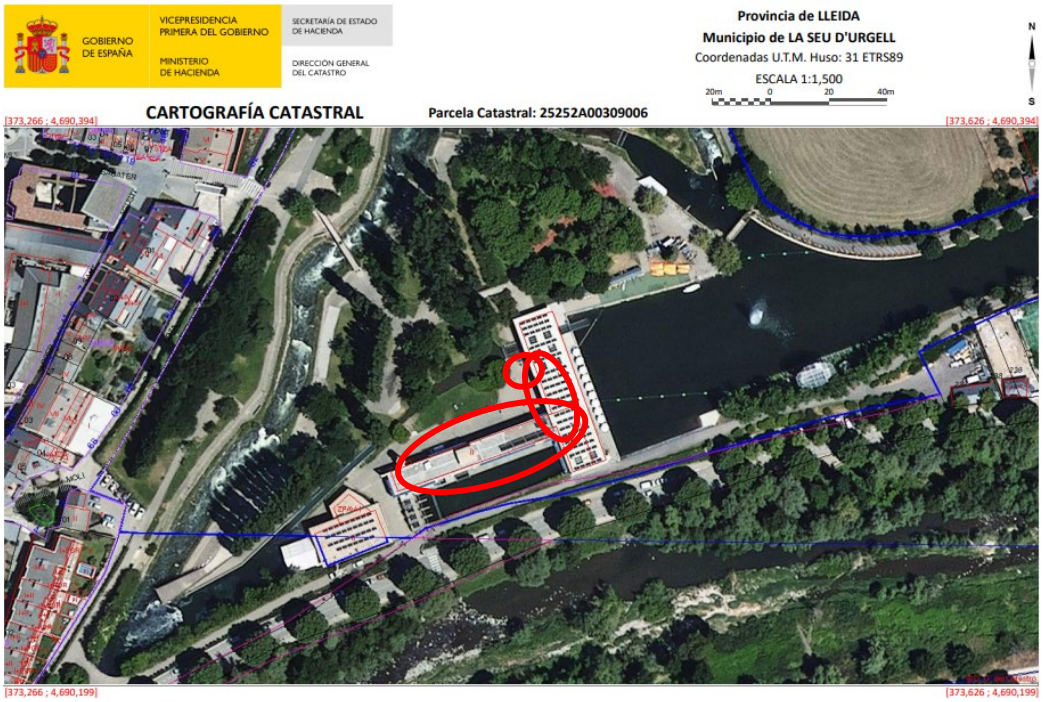

2.- MEMÒRIA DESCRIPTIVA

MD 1. Informació prèvia: antecedents i condicionants de partida

MD 1.1 Condicions de l'emplaçament i de l'entorn físic

El Parc Olímpic del Segre és un canal artificial de piragüisme situat al Terme Municipal de La Seu d'Urgell.

El municipi de La Seu d'Urgell, ubicat a la comarca de l'Alt Urgell, té una alçada topogràfica de 691m. i l'altitud de l'emplaçament de l'edifici de 685 m., segons l'Institut Cartogràfic i Geològic de Catalunya.

La Seu d'Urgell és capital de la comarca de l'Alt Urgell. Es troba dins de l'àmbit funcional de l'Alt Pirineu i Aran. N'és la població amb més habitants, i juntament amb Puigcerdà, aplega fins al trenta per cent de la població de l'àmbit.

Es situa a l'interfluvi entre el riu Segre i el riu Valira, poc a bans de la seva confluència, sobre una petita terrassa fluvial.

El Parc del Segre es situa al carrer Circumval·lació s/n, de La Seu d'Urgell. A la vessant sud-est del nucli, al marge dret del riu Segre.

MD 1.2 Requisits normatius

Compliment de la normativa urbanística

Urbanísticament, el projecte s'ha resolt seguint les directrius del Pla General d'Ordenació Urbanística Municipal de La Seu d'Urgell.

Compliment del Codi Tècnic

Les solucions adoptades en el projecte tenen com a objectiu assegurar que l'edifici ofereixi prestacions adequades per garantir els requisits bàsics de qualitat que estableix la Llei d'Ordenació d'Edificació (LOE llei 38/1999) i desenvolupats principalment pel Codi Tècnic de l'Edificació (CTE RD. 314/2006 i posteriors modificacions).

En compliment de l'article 1 del Decret 462/1971 del Ministerio de la Vivienda, "Normas sobre redacción de proyectos y dirección de obras de edificación", i de conformitat amb l'apartat 1.3 de l'annex del Codi Tècnic de l'Edificació, es fa constar que en el projecte s'han observat les normes sobre la construcció vigents, i que les dites normes figuren ressenyades relacionades a l'apartat de Normatives Aplicables d'aquesta memòria

Igualment es dona compliment a la resta de normativa tècnica, d'àmbit estatal, autonòmic i municipal que li sigui d'aplicació.

Prestacions de l'edifici

Les prestacions de l'edifici s'estableixen per requisits bàsics, amb relació a les exigències bàsiques del CTE.

El requisit bàsic de Seguretat es satisfarà a través del compliment del Codi Tècnic de l'Edificació, que conté les exigències bàsiques per als edificis.

El compliment del CTE es pot garantir a través dels Documents Bàsics corresponents, que incorporen la quantificació de les exigències i els procediments necessaris. Les exigències bàsiques també es podran satisfer per mitjà de les solucions alternatives, cas en el qual és necessari justificar que s'assoleixen les mateixes prestacions.

MD 2 Descripció del projecte

MD 2.1 Antecedents i descripció de les instal·lacions

El 1982, atès a les fortes pluges, es va produir inundacions a La Seu d'Urgell. Per aquest motiu l'Ajuntament, va buscar maneres evitar que tornés a passar, i va realitzar la canalització i reparcel·lació dels terrenys propers al riu.

En els Jocs Olímpics de Barcelona de 1992, es va transformar i adequar la canalització per celebrar les proves d'eslàlom, absents d'uns Jocs Olímpics des de el 1972, que es van celebrar a Munich.

EL Parc Olímpic del Segre és un canal artificial de piragüisme, que agafa l'aigua del riu Segre. S'utilitza especialment per a piragüisme en aigües tranquil·les, braves o eslàlom, però també s'hi practica el ràfting i l'hidrospeed.

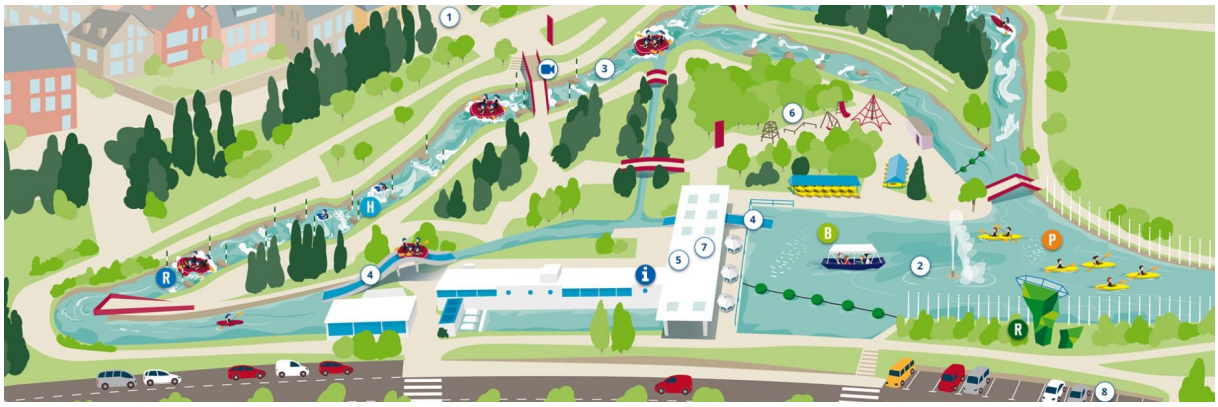

1 Accés des de la ciutat
2 Canal aigües tranquil·les
3 Canal aigües braves
4 Remuntadors mecànics
5 Vestuaris
6 Zona jocs infantils
7 Bar-Restaurant
8 Parking
Informació
Web cam

Esta format per dos canals de piragüisme, el de canal d'aigües tranquil·les (2), de 800m de llarg, i el d'aigües braves (3), de 500m de llarg. Té un desnivell de 6.5m i un cabal regulable de 5 a 15m³/s

Té un sistema de remuntadors automàtics(4) que estalvia a l'esportista de baixar de l'embarcació i pujar de nou a peu. També disposa d'una minicentral elèctrica reversible, que, per una banda, produeix electricitat, i per l'altra, regula el cabal d'aigua, assegurant en èpoques de sequera prou cabal d'aigua per la seva utilització

El conjunt també està format per dos edificis. L'edifici principal, més de caràcter administratiu, allotja les oficines (i), vestidors, magatzems i un bar-restaurant (7). El segon edifici és el gimnàs, taller de reparació i magatzem del material.

A l'entorn dels canals, es disposa la zona verda del parc, on es pot trobar un parc infantil (6), i els hangars per al dipòsit i lloguer de les embarcacions.

Durant les competicions les zones que envolten als canal d'aigües braves s'utilitzen per allotjar les grades, les zones tècniques, etc.

És tracta d'un referent en la organització de competicions internacionals de piragüisme.

MD 2.2 Descripció de les actuacions

<u>Criteris funcionals del projecte</u>

El criteri funcional seguit ha estat el d'adaptar l'espai disponible al programa de necessitats del promotor, tenint en compte les característiques de l'edificació existent.

El present projecte es desglossa en diverses actuacions:

ACTUACIÓ 1: ASCENSOR

Per tal de millerar la connectivitat i accessibilitat entre els dos nivells de l'edifici i del propi Parc es planteja la construcció d'un ascensor atès que l'itinerari accessible alternatiu per a comunicar els dos nivells no existeix ja que els pendents dels recorreguts, són excessivament elevats.

ACTUACIÓ 2: SUBSTITUCIÓ DE TANCAMENTS I DIVISÒRIES EN PLANTA PRIMERA

Es planteja millorar l'accessibilitat horitzontal mitjançant la substitució de diversos elements practicables existents ja sigui per portes corredisses o altres portes (ample mínim: 80 cm)amb amplada suficient per permetre la correcta mobilitat

ACTUACIÓ 3: BANYS PLANTA PRIMERA

Es preveu dotar les oficines d'uns banys propis, per a us intern dels treballadors.

ACTUACIÓ 4: ATENCIÓ AL PÚBLIC PLANTA PRIEMRA

Per tal de millorar l'accessibilitat a la zona d'oficina d'atenció al públic a nivell de la planta primera es planteja la modificació del mobiliari i la disposició d'una porta corredissa substituint l'actual porta batent existent.

ACTUACIÓ 5: MILLORA AÏLLAMENT TÈRMIC I ACÚSTIC EN PLANTA PRIMERA

Es millorarà l'aïllament tèrmic de la planta primera disposant un nou fals sostre amb aïllament tèrmic. El fals sostre serà de tipus acústic. Atès que caldrà desmuntar les instal·lacions d'il·luminació existents es disposaran nous punts de llum tipus led, amb major eficiència energètica.

ACTUACIÓ 6: BANYS PLANTA BAIXA

Per tal de millorar les condicions d'accessibilitat dels banys d'ús públic a nivell de planta baixa es redistribuirà tot el bloc sanitari implementant-hi un bany accessible.

ACTUACIÓ 7: SUBTITUCIÓ DE TANCAMENTS DE VIDRE EN PLANTA BAIXA.

Per tal de millorar les condicions d'accessibilitat en diversos recintes amb accés al públic a nivell de la planta baixa es disposaran noves portes corredisses en substitució dels tancaments practicables existents

ACTUACIÓ 8: MOBILIARI D'ATENCIÓ AL PÚBLIC EN PLANTA BAIXA.

Per tal de millorar les condicions d'accessibilitat en diversos recintes amb accés al públic a nivell de la planta baixa es disposarà nou mobiliari adaptat.

3.- JUSTIFICACIÓ DE LA NORMATIVA URBANÍSTICA

Dades Urbanístiques:

Planejament vigent:	**- Pla General d'Ordenació Urbanística Municipal de La Seu d'Urgell, i posteriors modificacions puntuals.**
Classificació del Sòl	**- Sòl No Urbanitzable**
Qualificació del sòl	**- Sistema d'Equipaments Comunitaris**

La normativa vigent en el municipi de La Seu d'Urgell és el Pla General d'Ordenació Urbana (PGOU), aprovat definitivament per la Comissió d'urbanisme de Lleida en sessió celebrada el 10 de juliol de 2002, i cordada la seva publicació a efectes d'executivitat el 27 de novembre de 2022.

El Parc Olímpic del Segre, està classificat pel PGOU de La Seu d'Urgell, com a sòl no urbanitzable, i compta amb vàries qualificacions:

- Sistema de parcs i jardins urbans (Clau V)
- Sistema hidrològic (Clau H)
- Sistema d'equipaments comunitaris (Clau E)

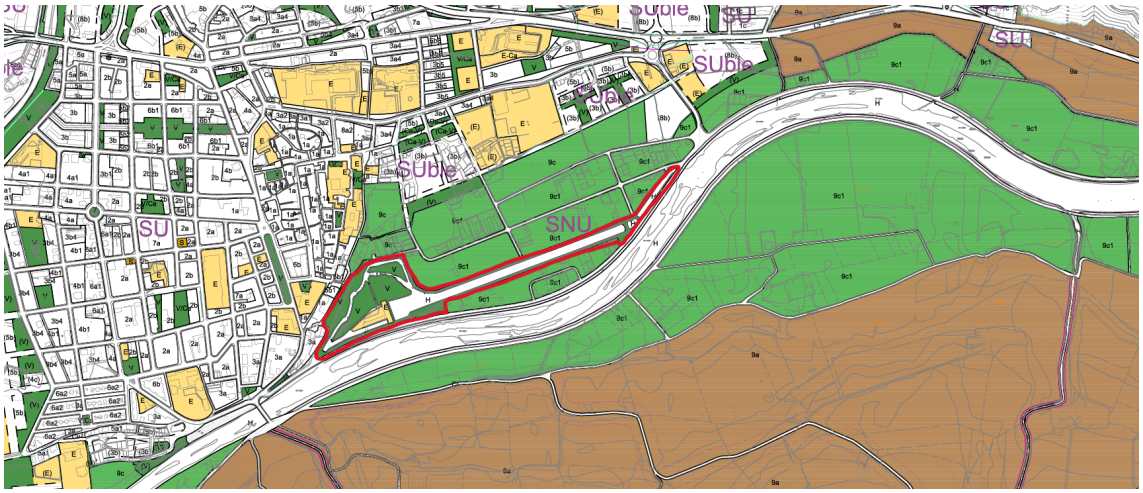

El sistema d'espais lliures del PGOU, inclou aquells sòls que, localitzats estratègicament en les diferents àrees del municipi, permeten estructurar una xarxa d'espais forestals, agrícoles i zones verdes urbanes interrelacionada a través de carrers urbans, camins rurals i el "cinyell verd" que envolta la ciutat. Així mateix inclou el sistema hidrològic (rius, torrents i fonts) en atenció a les característiques físiques i geomorfològiques.

Les actuacions que es realitzen a l'exterior de les edificacions, bàsicament es centren en l'execució d'un ascensor exterior i el condicionament de la vorera, es localitzen en la zona qualificada com a equipament, i estan encaminades a millorar l'accessibilitat.

Els edificis estan qualificats com a sistema d'equipaments comunitaris (Clau E). Inclou els sòls que es destinen a usos públics col·lectius o comunitaris i a dotacions d'interès públic o social necessaris en funció de les característiques socioeconòmiques de la població.

Les actuacions que s'hi realitzen es localitzen en l'interior de les edificacions per millorar les condicions tèrmiques i la seva accessibilitat, sense modificar la seva volumetria.

Els equipaments existents en sòl no urbanitzable reconeguts pel PGOU, poden ampliar les seves instal·lacions fins a un 20%. En aquest sentit queda justificat l'ascensor exterior que es planteja en la ròtula de l'edifici principal.

4.- QUADRE DE SUPERFÍCIES

Per la naturalesa de l'actuació no procedeix.

5.- MEMÒRIA CONSTRUCTIVA i DESCRIPTIVA DE LES ACTUACIONS

A5.1. ACTUACIÓ 1: ASCENSOR

Es contempla la col·locació d'un ascensor exterior que comuniqui els dos nivells de l'edifici principal. Es proposa situar-lo a la ròtula de l'edifici adossat a la façana de ponent.

Al ser un ascensor exterior, no afecta a la distribució ni estructura de l'edifici, per tant no s'hi ha de realitzar cap tipus d'obra. Tan l'accés des de la planta baixa com de la planta primera es realitza per l'exterior.

L'ascensor s'adossa al ràfec de la terrassa de planta primera, separat 1.75m aproximadament de la façana de planta baixa. Per a la seva instal·lació es necessari realitza un fossat, i si és necessari es desplaçarà les instal·lacions de clavegueram que es vegin afectades.

El recinte de l'ascensor es resol amb una estructura metàl·lica lleugera i tancaments de vidre. Una de les cares es realitzarà amb mur de formigó armat que servirà per fixar la maquinària de l'ascensor.

Aquesta intervenció també intervé l'ampliació de la vorera existent en la zona afectada per l'ascensor per donar compliment als criteris d'accessibilitat. I La creació de dos guals per millorar l'accés a l'edifici en planta baixa.

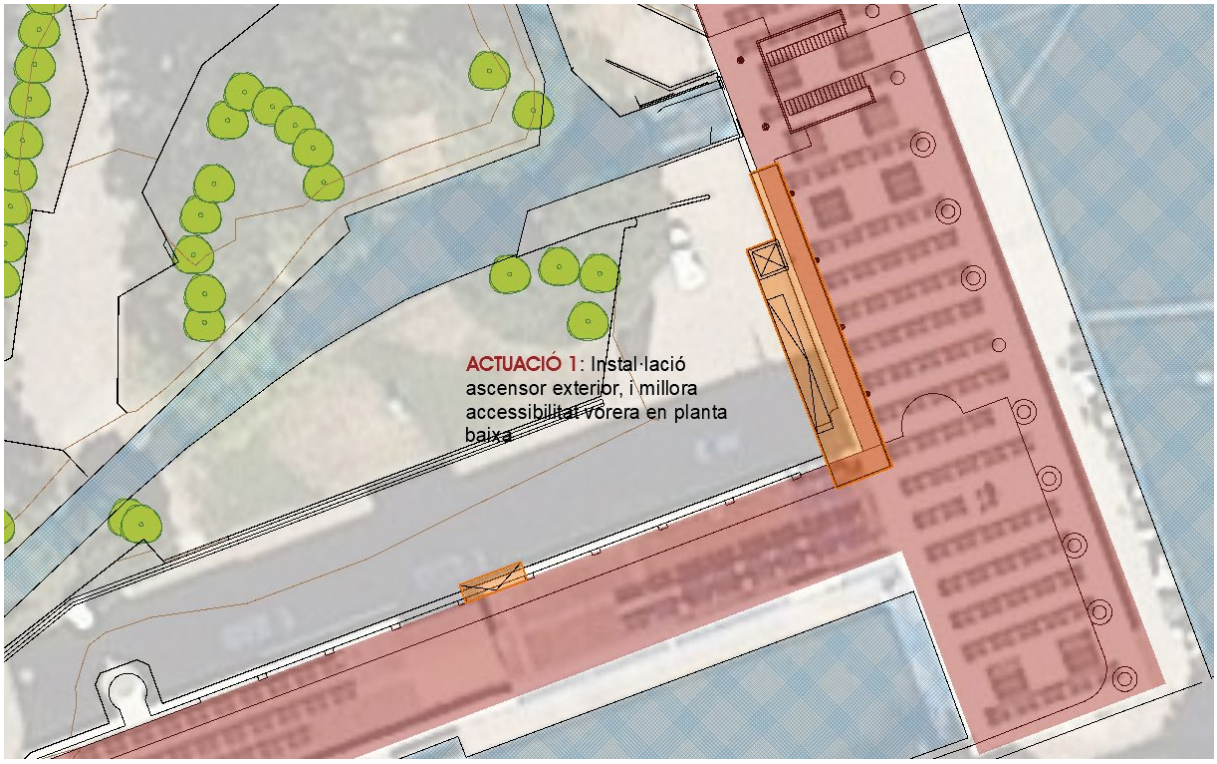

En color taronja es representa la situació de l'ascensor i els guals d'accés

Les partides a realitzar pe aquesta actuació són:

- Demolició de paviment i vorada per realitzar el fossat de l'ascensor
- Excavació per fonament
- Realització de llosa de fonamentació
- Mur estructural de formigó armat
- Estructura lleugera d'acer laminat i tancaments de vidre laminat
- Instal·lació d'ascensor
- Formació de guals en vorera
- Reposició de paviments

A5.2. ACTUACIÓ 2: SUBSTITUCIÓ DE TANCAMENTS I DIVISÒRIES EN PLANTA PRIMERA.

L'actuació 2 es centra en substituir les portes exteriors d'accés a les oficines i al bar, per una portes corredisses d'apertura automàtica amb vidre aïllant 4+4/16/3+3 i perfilaria de PVC.

Les portes a substituir s'emplacen a la planta primera de l'edifici, concretament a la façana Nord, accés a les oficines, i la façana est, accés al bar.

En l'interior es substitueixen les portes batents que donen accés a les oficines, concretament a l'atenció al públic. Les noves portes seran de dos fulles corredisses d'apertura automàtica, per anar encastades, de vidre laminat 6+6.

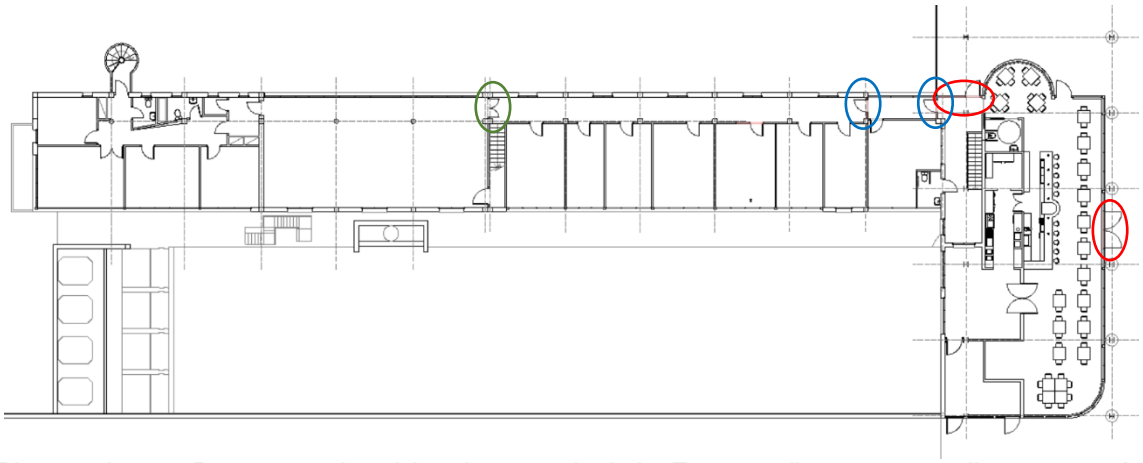

Planta primera: Portes exteriors i interiors a substituir. En vermell portes corredisses automàtiques exteriors. En blau portes corredisses automàtiques interiors, en verd porta practicable de dos fulles.

A5.3. ACTUACIÓ 3: BANYS PLANTA PRIMERA.

Actualment les oficines no disposen d'uns banys propis, per aquest motiu es proposa utilitzar l'antiga recepció, actualment sense un ús definit, per ubicar un nou nucli de banys.

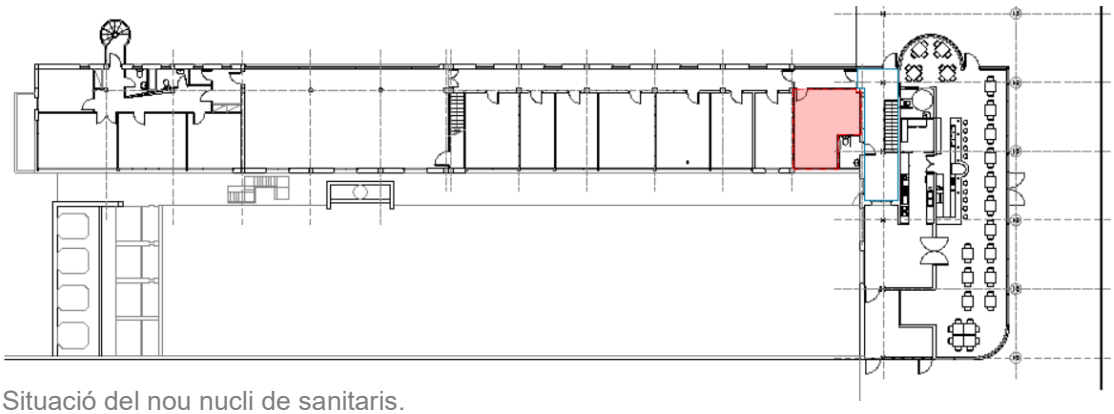

Situació del nou nucli de sanitaris.

Es distribueix dos banys separats per sexe, i un bany accessible. Per realitzar aquesta distribució es necessari enderrocar l'envà que separa la recepció del passadís per tenir una distancia de pas d'1.5m, També es necessari arrencar paviments i instal·lacions afectades per la nova distribució.

Es proposa realitzar uns nous envans amb plaques de guix laminat i perfilaria d'acer galvanitzat. L'accés al nucli es realitza a través del passadís existent mitjançant un porta corredissa garantint un pas lliure de 80cm. Un cop dins el nucli, a través d'un distribuïdor s'accedeix als diferents banys.

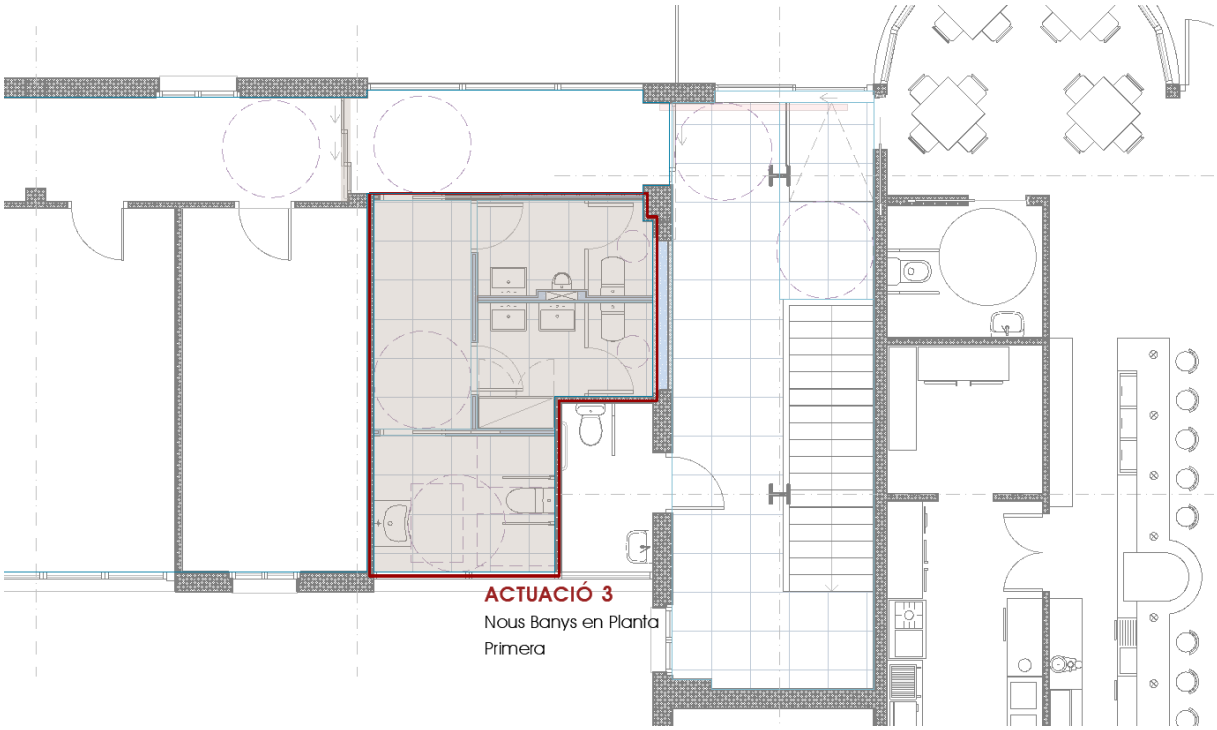

Distribució dels nous sanitaris de planta primera

A5.4. ACTUACIÓ 4: ATENCIÓ AL PÚBLIC PLANTA PRIEMRA

Es substitueix el taulell d'atenció al públic per un que reuneixi les característiques d'accessibilitat.

Davant del taulell s'ha de garantir un espai lliure d'obstacles, en que es pugui inscriure un cercle d1.5m de diàmetre per facilitar la maniobrabilitat de persones amb cadira de rodes. Per aquets motiu s'ha de substituir la porta batent per una porta corredissa encastable.

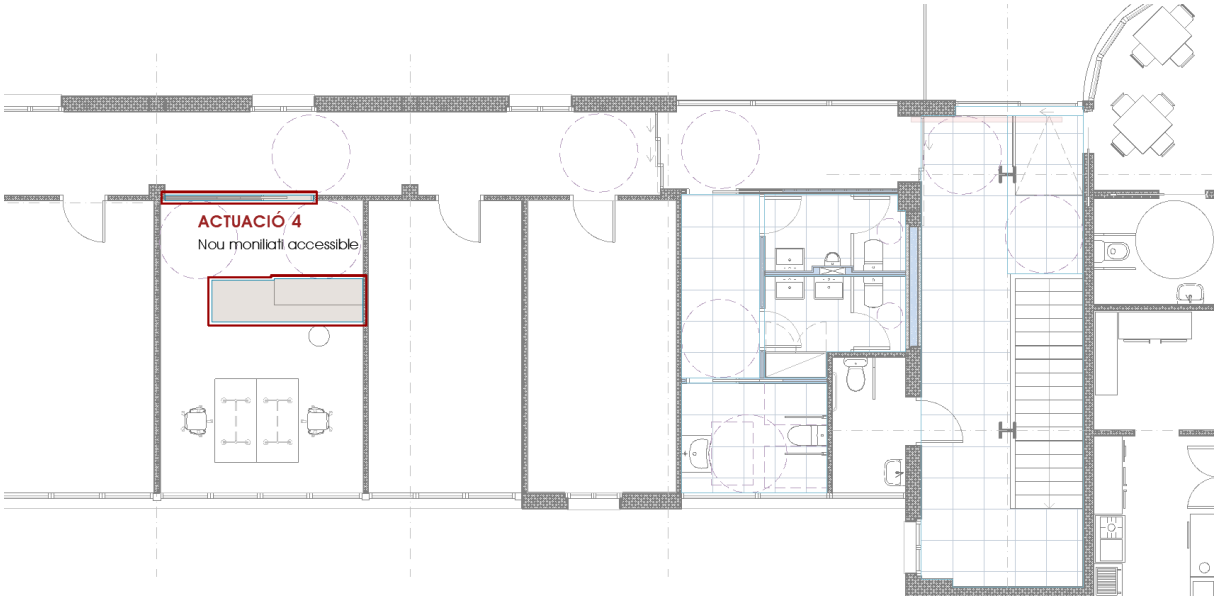

Actuació 4: sala d'atenció al públic

A5.5. ACTUACIÓ 5: MILLORA AÏLLAMENT TÈRMIC I ACÚSTIC EN PLANTA PRIMERA

En la zona de les oficines, sala polivalent, i vestíbul d'entrada de la planta primera, es proposa instal·lar un falç sostre acústic i registrable, mitjançant plaques de guix laminat, amb aïllament tèrmic mitjançant 18cm de llana de roca.

Per poder instal·lar el falç sostre és necessari desmuntar les actuals instal·lacions d'enllumenat existents, i substituir-les per unes de noves mitjançant leds, que aniran encastades al falç sostre. Amb la substitució de l'enllumenat, en la part de les oficines i sala polivalent, es millora la eficiència energètica de l'edifici.

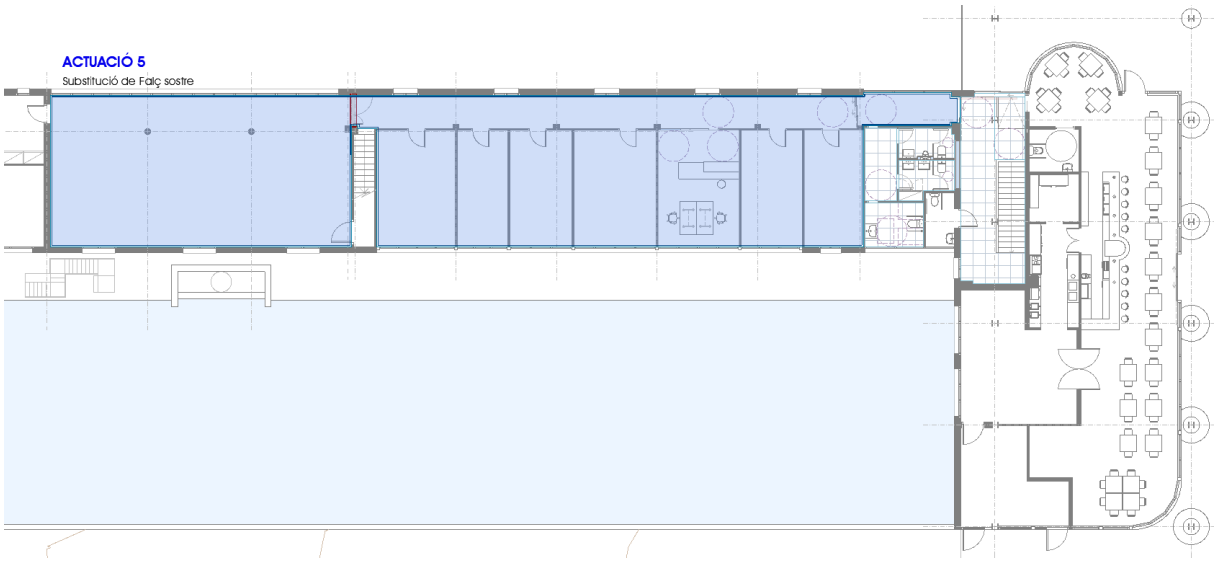

Actuació 5 Fals sostre acústic i tèrmic

A5.6. ACTUACIÓ 6: BANYS PLANTA BAIXA

En planta baixa de l'edifici principal, s'ubica un nucli de banys. Aquest nucli no dona compliment a les condicions d'accessibilitat que es pressuposa que ha de tenir un edifici públic. Per aquest motiu es proposa enderrocar-los i construir un nu nucli que doni compliment al codi d'accessibilitat

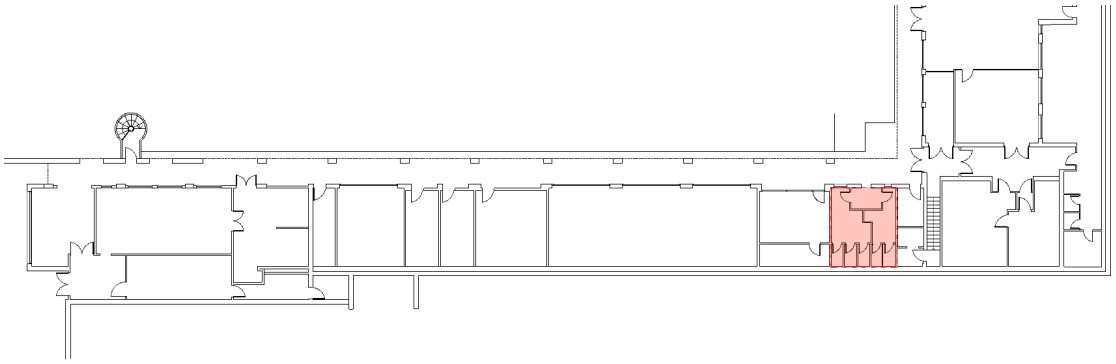

Situació del nou nucli de banys en planta baixa

Es distribueix dos banys separats per sexe, i un bany accessible. Per realitzar aquesta distribució es necessari enderrocar part de la paret de tancament exterior per poder modificar la porta d'entrada al banys. Aquesta porta serà corredissa, encastada en trasdossat.

Es proposa realitzar uns nous envans amb plaques de guix laminat i perfilaria d'acer galvanitzat. L'accés al nucli es realitza a través del passadís existent mitjançant un porta corredissa garantint un pas lliure de 80cm. Un cop dins el nucli, a través d'un distribuïdor s'accedeix als diferents banys.

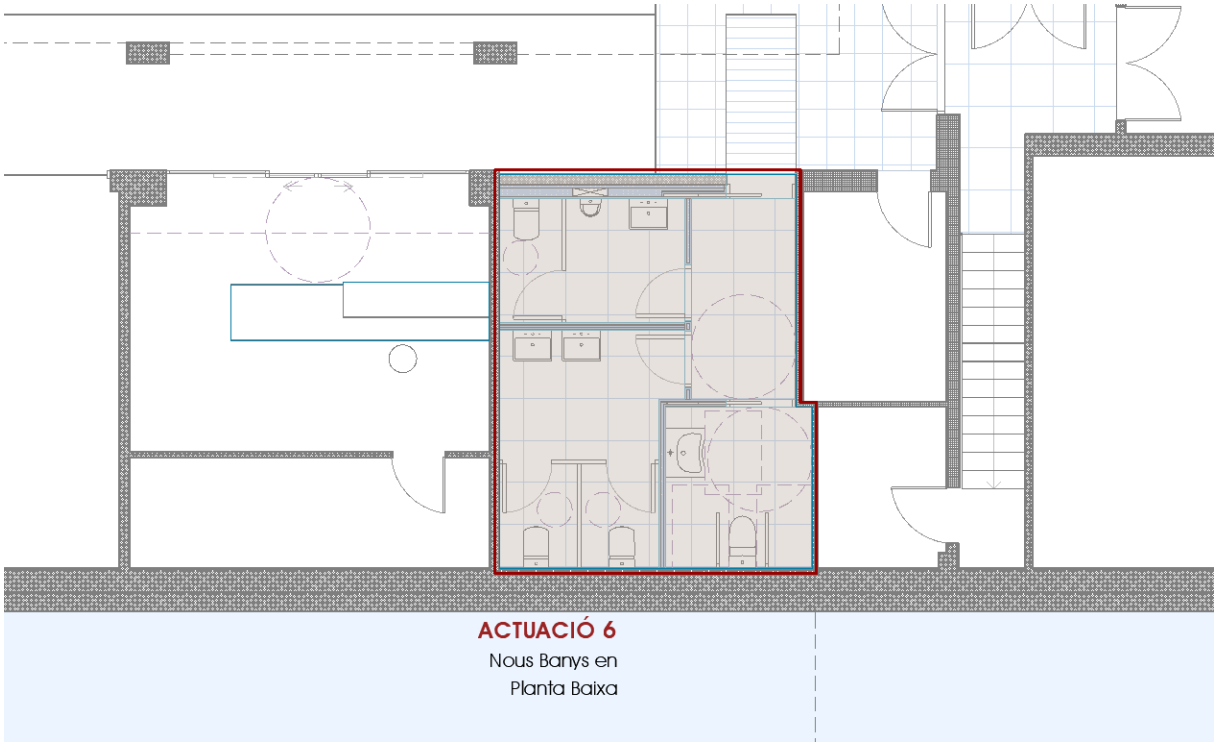

Distribució dels nous sanitaris de planta baixa

A5.7. ACTUACIÓ 7: SUBTITUCIÓ DE TANCAMENTS DE VIDRE EN PLANTA BAIXA.

Per millorar l'eficiència energètica de l'edifici principal en planta baixa, es enderrocar els tancaments exteriors de vidre emmotllat i premsat (pavès), i substituir-los per uns tancaments de PVC d'alta eficiència energètica.

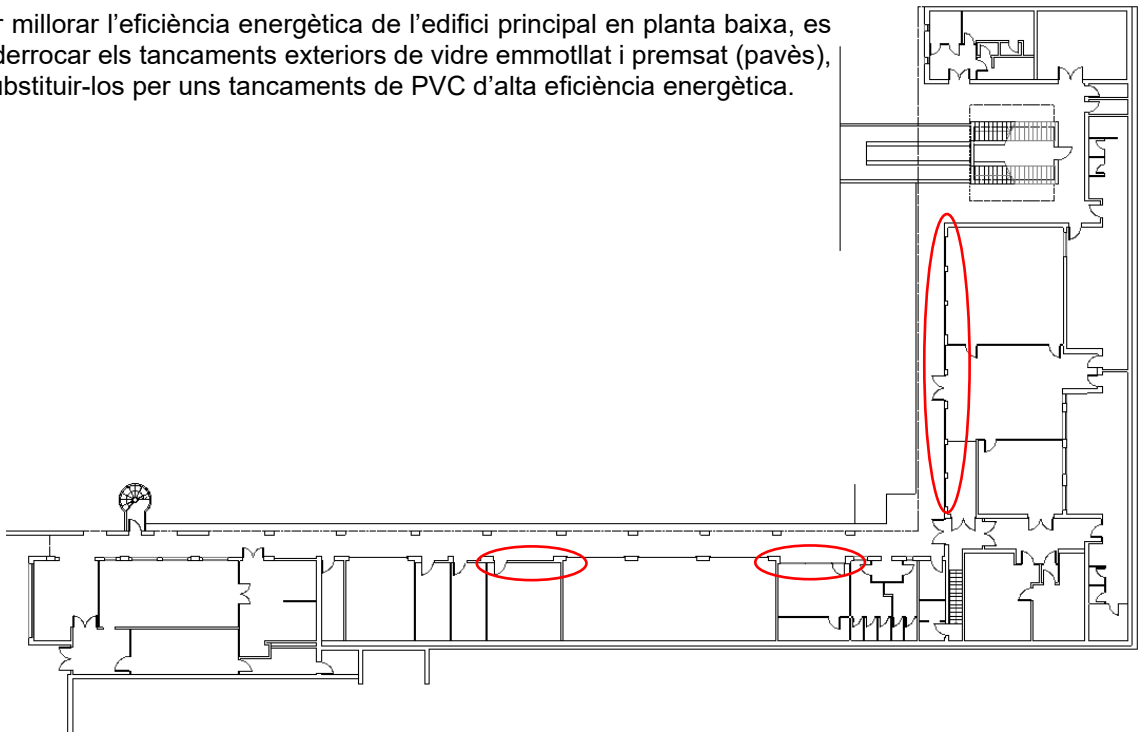

Situació del tancaments a substituir

Les noves perfilaries seran de PVC no plastificat amb una classificació mínima de 3 a la permeabilitat a l'aire, 5a a l'estanqueïtat a l'aigua i C5 a la resistència del vent. Els vidres seran laminats 4+4/16/3+3.

En les sales d'atenció al públic s'instal·laran portes corredisses d'apertura automàtica.

A5.8. ACTUACIÓ 8: MOBILIARI D'ATENCIÓ AL PÚBLIC EN PLANTA BAIXA.

Els taulells i mobiliari d'atenció al públic existent en planta baixa de l'edifici principal, es substitueix per un de nou que reuneixi les característiques d'accessibilitat.

En tot moment es garantirà un espai lliure d'obstacles, en que es pugui inscriure un cercle d1.5m de diàmetre per facilitar la maniobrabilitat de persones amb cadira de rodes.

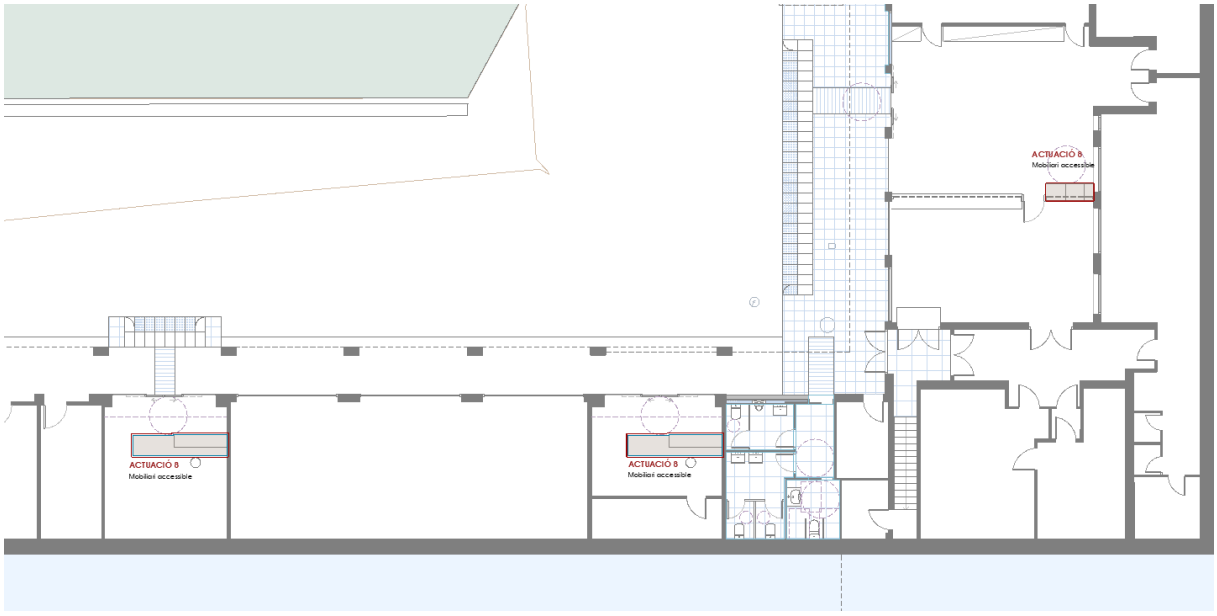

Emplaçament dels taulells d'atenció al públic accessibles

TIPOLOGIA DE L'EDIFICI

Es tracta d'una actuació de construcció d'un nou ascensor i diverses actuacions puntuals de reforma interior i de fusteres existents.

5.0 ENDERROCS

S'enderrocaran els envans, parets i/o paviments no compatibles amb les noves distribucions excepte els elements estructurals portants, segons plànols de projecte, mantenint totes les mesures de seguretat i salut exigibles per al correcte desenvolupament de l'obra de desconstrució.

5.1 MOVIMENT DE TERRES

Efectuada l'adjudicació de l'obra, la Direcció Facultativa, durà a terme, sobre el terreny, un replanteig de la mateixa, en presència del Constructor, fixant-se l'emplaçament de les instal·lacions auxiliars de l'obra, així com les tasques en les que s'ha d'actuar abans d'efectuar el replanteig definitiu.

Abans de procedir a l'inici de les obres de construcció de l'edifici, s'acondicionarà el solar, adaptant-lo a les línies o cotes de nivell assenyalades en projecte, amb la fi de facilitar l'accés peatonal i rodat a dites obres.

Executades les instal·lacions prèvies de l'obra i netes les zones d'actuació, la DF procedirà, en presència del Constructor, al replanteig general i anivellació del terreny, en base als plànols d'obra.

El replanteig definitiu es farà una o varies vegades d'acord amb les instruccions de la DF, a la vista de les circumstàncies que concorrin en la anivellació del terreny.

El contractista està obligat a facilitar tota classe de mitjans, tant humans com materials, per efectuar els treballs de replanteig, així com la contractació de personal de topografia, si s'escau.

Als plànols de fonamentació del projecte d'execució s'especifica la profunditat de la base del fossat de l'ascensor.

El contractista avisarà amb suficient antelació a la DF quan prevegi que la excavació arribi a la cota de fonamentació per tal que l'autor de l'estudi geotècnic es pugui desplaçar a l'obra i validar el terreny i característiques d'aquest previst a l'estudi i es puguin continuar els treballs.

Altrament, els fons de la fonamentació serà inspeccionat per la direcció facultativa abans de donar per acabada la seva excavació.

Es disposarà un regruix de formigó ciclopi amb pedra i formigó per tal d'assegurar d'arribar a la cota del ferm segons indiqui l'estudi geotècnic.

Les diferències de cota que puguin existir per arribar al material de fonamentació es reompliran amb formigó pobre prèvia autorització de la DF.

Els materials procedents de l'excavació es portaran al lloc designat i es procurarà que no obstrueixin la marxa de les obres.

Els murs del fossat de l'ascensor s'executaran encofrats a dues cares, amb formigó hidròfug, amb capa de pintura asfàltica per l'exterior i lamina drenant perimetral. Es disposarà junta expansiva hidròfila a la base de la llosa en contacte amb els murs del fossat.

5.2 FONAMENTACIÓ

La fonamentació formarà un conjunt sustentant, estable i resistent.

El formigó i acer seran els especificats als plànols d'estructura de projecte. Recobriments segons plànols.

Les sabates / cèrcols de fonamentació, tindran la forma, dimensions i cotes fixades als plànols d'obra i la cota de fonamentació respectarà la indicada als plànols.

Sota cap concepte es procedirà al formigonat dels fonaments, fins que el Geòleg comprovi els ferms dels terrenys base de cada sabata o riostra.

La DF comprovarà que les unitats de formigó armat en cimentació es realitzaran amb la forma, dimensions, materials, dosificació i el mètode particular d'execució que figura als plànols d'obra, i que les armadures són de la qualitat de l'acer que figura als plànols i amb les dimensions longitudinals, diàmetres i número de barres que figuren en els mateixos.

Un cop realitzades les fonamentacions es compactarà tot el terreny per a procedir a disposar un emmacat de graves de 15-20 cm de gruix i al damunt una solera de formigó també de 15 cm de gruix armada i anclada als murs perimetrals de formigó.

El nivell baix de les graves serà l'acabat superior de les sabates de fonamentació per tal d'assegurar un correcte drenatge del conjunt.

Les graves utilitzades seran provinents del reciclatge de formigons matxucats reciclats d'enderrocs.

Entre l'emmacat de graves i la solera, es col·locarà una làmina drenant, que es solaparà amb el retorn de la làmina que recobrirà els murs, per evitar que durant el formigonat la massa líquida del formigó es barregi amb l'emmacat de graves. D'aquesta manera, s'assegurarà el correcte funcionament de l'emmacat de graves per evitar l'aparició d'aigua per capil·laritat.

5.3 XARXA DE DRENATGES I SANEJAMENT

Drenatges

-Tots els elements de fonamentació, soleres i els murs de contenció es formigonaran amb formigó hidròfug.

-Es disposarà doble junta amb cordó hidròfil a la base del mur en contacte amb la sabata de fonamentació.

-Les juntes entre formigonats de mur es faran també amb junta tipus "gola de llop" amb junta hidròfila incorporada.

-Es disposarà d'una làmina drenant, tipus "fondaline" o similar, a la cara exterior del mur en contacte amb el terreny i posteriorment la làmina de protecció enfront el gas radó que actuarà també com a impermeabilització del mur.

Xarxa de sanejament d'aigües residuals

Les instal·lacions de sanejament han estat dissenyades en funció de la seva capacitat d'evacuació d'aigües residuals i pluvials, segons el DB-HS 5.
La xarxa d'aigües residuals es recollirà sota el forjat de planta baixa (per als nous banys de P1) i es connectarà a la xarxa existent a la planta baixa que també caldrà modificar per la nova disposició d'aquest bloc sanitari. Evacuarà pel mateix punt que en l'actualitat.

La xarxa vertical està formada per canonades de pressió de PVC dels diàmetres que s'especifiquen als plànols.

Es modificaran, desplaçaran i/o anul·laran els desguassos de tots els aparells incompatibles amb les noves distribucions.

Les conduccions de la xarxa horitzontal seran canonades de PVC, de les dimensions indicades als plànols.

5.4 XARXA DE POSTA A TERRA

No s'hi actua. La instal·lació elèctrica és existent i la nova instal·lació serà una extensió de la preexistent, adaptant la part nova a la normativa d'aplicació vigent.

5.5 ESTRUCTURA

Ascensor:

-Fonaments:	Llosa de formigó armat sobre formigó ciclopi. (cantells variables segons plànols)
-Murs fossat asc.:	Mur de f.a "in situ" de 20 cm
-Estructura vertical:	Estructura metàl·lica amb perfils tubulars
-Estructura horitzontal:	Coberta ascensor. Estructura metàl·lica amb perfils tubulars i panell sandwitch

Tots els elements de fonamentació, murs i soleres que s'hagin de fer en contacte amb el terreny es formigonaran amb additiu hidrofugant barrejat des de la planta de formigó.

5.6 SISTEMES ENVOLVENTS EXTERIOR, COMPARTIMENTACIÓ INTERIOR I ACABATS:

5.6.1 Soleres / Forjat sanitari
5.6.2 Murs en contacte amb el terreny
5.6.3 Façanes
5.6.4 Coberta
5.6.5 Terres en contacte amb l'exterior
5.6.6 Mitgeres
5.6.7 Compartimentacions interiors verticals
5.6.8 Compartimentacions interiors horitzontals
5.6.9 Elements de protecció
5.6.10 Acabats

5.6.1 Soleres

NO s'hi actua.

Els nous paviments es disposaran sobre els forjats i terres preexistents.

5.6.2 Murs en contacte amb el terreny

Els murs en contacte preexistent en contacte amb el terreny són existents. Es preveurà un trasdossat per a pas d'instal·lacions amb envans de cartró-guix hidròfil. Trasdossat interior de cartró-guix aïllat amb guia/aïllament de 48mm o 70 mm.

5.6.3 Façanes

Façanes: parts massisses

Paret façana: 2 cm arrebossat i pintat exterior
15 cm paret de gero
Guia 7 mm amb llana mineral
Placa 15mm pladur
Guia 70 mm amb llana mineral
Doble placa 15 mm pladur
Enrajolat interior

5.6.4 Coberta

No s'hi actua

5.6.5 Terres en contacte amb l'exterior

No n'hi ha.

5.6.6 Mitgeres

No n'hi ha.

5.6.7 Compartimentacions interiors verticals

Tancaments SALES

Els tancaments interior BASE seran de cartró guix amb gruixos i aïllants segons les estances que separen. En base al catàleg comercial Knauf o similar.

Es realitzaran tots amb doble canal de 48 mm clavada sobre junta estanca sobre el forjat i sota el sostre. Muntants cada 60 cm doble placa de 15 mm a uncostat, placa intermitja de 15 mm i doble placa a la segona cara de envà. Interiorment replé amb 50mm de llana de roca en cada guia aconseguint un aïllament acústic de 51 dB segons catàleg de la casa Pladur. Posteriorment es repassaran totes les juntes amb els materials i especificacions de la casa Pladur.

Als envans que separen cambres humides, les plaques de cartró guix de l'interior d'aquestes seran de tipus hidròfil.

A fi d'evitar en els tancaments les possibles fissures degudes a assentaments o deformacions de fluència dels forjats, es preveurà una unió flexible entre el peu dels envans i el forjat inferior (junta elàstica de neoprè).

En cambres humides es disposaran plaques tipus "hidròfil" i l'acabat serà enrajolat.

Fusteria interior

Com a norma general les portes de pas, practicables o correderes seran de fusta lacada blanca o similar a escollir per la propietat, tipus bloc, amb els airejadors incorporats segons plànol d'instal·lacions de ventilació.

Totes les portes tindran unes dimensions mínimes de 0.80m x 2.00m.

Fusteria interior / exterior automàtiques

Es disposaran fusteries amb portes corredisses automàtiques o amb polsador per a la millora de l'accessibilitat.

Caldrà aportar certificat dels mecanismes i muntatge en relació al compliment dels requeriment de la norma UNE en relació als recorreguts d'evacuació i el seu accionament en cas de fallada del subministrament elèctric.

Fusteria exterior

Fusteria:

Alumini amb trencament de pont tèrmic de PVC segons desglòs d'amidaments (acord amb compliment dels paràmetres d'aïllament del DB-HE1 del CTE – zona climàtica E1), ral similar a la resta de fusteria del Parc

Es demanarà certificat del departament tècnic de la casa Comercial en referència al compliment del Codi tècnic pel que fa a la fusteria i al vidre.

Vidres: (veure desglòs amidament)

Els vidres que donen al exterior seran tipus "Climalit" amb baixa emissió 0.1-0.2, i estaran formats per doble vidre amb doble lluna 5+5mm, cambra d'aire 20 mm, lluna interior 4+4mm i junta plàstica.

Hauran de resistir sense trencar o amb una ruptura de forma segura un impacte de nivell 3 (segons DB SU-3, segons procediment descrit a la norma UNE EN 12600:2003)

El conjunt fusteria+vidre hauran de complir amb les exigències fixades al DB d'Estalvi d'Energia HE-1 del Codi Tècnic de l'Edificació. El contractista o l'industrial hauran d'aportar els certificats pertinents que hi donin compliment.

El constructor i/o l'industrial corresponent haurà de presentar certificacions dels centres competents, en els que es justifiquin els extrems següents en la relació amb el vidre:

1 Anàlisi químic qualitatiu i quantitatiu
2 Densitat
3 Resistència a la percussió
4 Condicions tèrmiques
5 Efecte produït pels àcids, humitats i canvis de temperatura
6 Resistència al ratllat
7 Assaigs de visibilitat
8 Coloració
9 Assaigs de planimetria

La col·locació dels elements de vidre en la fusteria es realitzarà amb les degudes precaucions i utilitzant cunyes. Mentrestant duren les obres, els vidres es creuaran amb pintura blanca o de color viu de fàcil neteja per a assegurar la visió dels mateixos durant els treballs.

5.6.8 Compartimentacions interiors horitzontals

No n'hi ha.

5.6.9 Elements de protecció

Barana de la sortida de l'ascensor:

Alçada: mínim 1m, o l'alçada de la barana existent a la terrassa. Complirà l'espaiat <10cm i/o condició de no escalable.

5.6.10 Acabats

Paviments banys / accés P1:

Totes les estances on s'actuï es pavimentaran amb gres tipus porcel·lànic, de qualitat bona, i color a escollir per la propietat.

Amb la finalitat de reduir el risc de lliscament, els terres dels edificis o zones d'ús Pública Concurrència, excloses les zones d'ús restringit, tindran una classe adequada d'acord amb la taula 1.2 del DB SU-1 i aquestes classes, una resistència al lliscament segons la taula 1.1 del DB SU-1.

Zones interiors seques (totes menys les humides) **-Superfície amb pendent menor del 6%**	Classe **1**	Resistència al lliscament Rd **15<Rd<35**
Zones interiors humides (entrades a l'edifici i banys **-Superfície amb pendent menor del 6%**	Classe **2**	Resistència al lliscament Rd **35<Rd<45**

El valor de resistència al lliscament Rd es determina mitjançant l'assaig del pèndul descrit a l'Annex A de la norma UNE-ENV 12633:2003 utilitzant l'escala C en provetes sense desgast accelerat. La mostra seleccionada serà representativa de les condicions més desfavorables de lliscament.

Els materials dels terres hauran d'aportar certificat del fabricant donant compliment a les prescripcions establertes.

Sòcols:

Metàl·lic formant L 4-2 ó bé porcel·lànic similar al paviment.

Enrajolats:

Fins al sostre en zona de cuina amb rajola llisa rectificada de 1ª qualitat de 30x90cm o similar a escollir per la propietat, col·locat amb morter de ciment, o ciment cola, a tota la superfície.

Arrebossats:

No n'hi ha.

Enguixats:

Es preveu repassos d'enguixats en parets i tots els sostres on s'actua:

Paraments horitzontals interiors: els paràmetres verticals d'obra aniran enguixats a bona vista, amb entregues a canto viu.

L'enguixat s'efectuarà mitjançant arrebossat de guix ordinari sobre el que s'enlluirà amb bon guix blanc tamisat.

El treball s'efectuarà a bona vista, prèvia formació d'arestes, entregues a sòcols i paviments i en els trams superiors a 3m de longitud. Es col·locaran totes les malles plàstiques necessàries quan s'enguixin paraments amb pilars de formigó.

Falsos sostres:

Es col·locarà fals sostre en els punts indicats als plànols.

Serà de tipus acústic registrable amb plaques de 60x60 cm segons desglòs d'amidament..

Granits:

Els encastables de la cuina seran de granet, silestone o neolith, a escollir per la propietat. Es retornarà a la part vertical de paret fins a la part baixa dels mobles alts (mínim 60 cm. A escollir per la propietat.

Sanitaris

Tots els aparells sanitaris seran de marca de reconeguda qualitat, els models i sèries els triarà la propietat ajustant-se a lo expressat en l'estat d'amidaments adjunt al present projecte d'execució. A escollir per la propietat.

Serralleria

S'executarà amb perfils especials d'acer laminats d'acer en fred. Les soldadures s'executaran amb elèctrode bàsic i les rebaves i demés defectes seran igualats amb llima. Per a la seva fixació en obra es comprovarà la existència de les corresponents gafes o cargols en número suficient per a la seva complerta subjecció. Es fixarà amb morter ric en ciment amb addició de resines per a limitar la retracció del fraguat.

Previ al pintat final, se'ls imprimirà amb dos mans de protecció anticorrosiva de mini de plom.

Pintures

- Interiors:

Pintura al plàstic llis de color blanc mate, amb dos mans, en la resta de paraments interiors, tant en sostres com en parets.

Tots els materials que s'utilitzin podran ser sotmesos a les proves que es jutgin necessàries per a garantir la seva qualitat.

Tenint en compte que es tracta de locals de pública concurrència els acabats interiors hauran de donar compliment a la reacció al foc del material tipus.

- Exteriors:

Pintura al plàstic llis de color fosc mate, amb dos mans.

La pintura al plàstic estarà constituïda per materials de 1ª categoria i tindrà el color que senyali la direcció facultativa.

Tots els materials que s'utilitzin podran ser sotmesos a les proves que es jutgin necessàries per a garantir la seva qualitat.

5.7 INSTAL·LACIONS

- Instal·lació elèctrica

Es tindrà en conte la reglamentació vigent de instal·lacions de baixa tensió **REBT** segons projecte de legalització de la Instal·lació d'Electricitat.

En cas de ser necessari es preveurà el circuit administratiu d'Inspecció inicial per Entitat de Control per a la verificació de la instal·lació executada per instal·lador autoritzat

Es tindrà en compte les seccions del cablejat i proteccions segons REBT.

Els conductors seran de coure comercial pur i amb les condicions exigides en cada servei amb una protecció plàstica exterior que garanteixi el seu funcionament a ple rendiment. Tot el cablejat serà amb coberta de PVC lliure d'halògens-afumex per tractar-se de local de pública concurrència. Els conductors aniran encastats en tubs de P.V.C. en tota la seva extensió. Les caixes de registre i els caixetins de empalmar han de quedar rasants amb el revestiment que escaigui segons la zona de l'edifici. Tot el material d'instal·lació serà també lliure d'halògens Els interruptors, polsadors, etc., es col·locaran encastats i a les alçades que fixi la Direcció facultativa.

- Instal·lació de fontaneria

Complirà amb la totalitat dels paràmetres del **Decret d'Ecoeficiència i el DB-HS5**

La instal·lació comprendrà el subministrament d'aigua freda i calenta als banys. (existents/nous)

S'executarà de canonada de polietilè reticulat o PEX i anirà encastada en la seva totalitat i constarà de claus de pas de seguretat abans de cada aparell. S'aïllaran les canonades d'aigua calenta que transcorrin per locals no calefactats

- Calefacció

Es preveu reorganitzar la climatització al bloc sanitari de planta baixa i implementar nous fancoils al nou bloc sanitari de P1.

Es dimensionarà segons càrregues RITE vigent, per part de l'instal·lador autoritzat.

- Renovació d'aire

- Es preveu reorganitzar el sistema d'extracció de planta baixa i implementar-ne un de nou al nou bloc sanitari de P1, connectat a l'extracció del bany existent.

Es disposaran conductes dins del nou fals sostre a executar.

- Telefonia i ICT

No s'hi actua.

5.8 AILLAMENT TÈRMIC I ACÚSTIC

Han estat calculats d'acord amb el DB HE-1 i el DB HR La situació dels elements aïllants s'indica en la secció de l'edifici, i les seves característiques en l'estat d'amidaments del projecte d'execució.

5.9 ANÀLISIS I ASSAIGS

El promotor i/o el constructor com adquiridors dels diferents elements interventors en la construcció de l'edifici, hauran d'exigir dels seu proveïdors els justificants de les exigències del R.D. 375/88 del 1/12/1988 publicat en el D.O.G. amb data 28/12/88, desenvolupat per l'ordre de 13 de Setembre de 1989 i ampliat per la ordre de 16 d'abril de 1992 (DOG 22/6/92), o en el seu defecte imposar a les seves expenses la pràctica d'un assaig de laboratori homologat.

5.10 VARIS

Es justificaran les diferents partides acompanyant-les de pressupost previ, que haurà de ser aprovat per la Direcció Facultativa.

Com condició general i en cas de dubte es referirà al Plec de Condicions Tècniques de la Direcció General d'Arquitectura.

5.11 ASCENSOR

Anejo A Terminología

Alojamiento accesible

Habitación de hotel, de albergue, de residencia de estudiantes, apartamento turístico o alojamiento similar, que cumple todas las características que le sean aplicables de las exigibles a las *viviendas accesibles para usuarios de silla de ruedas* y *personas con discapacidad auditiva*, y contará con un sistema de alarma que transmita señales visuales visibles desde todo punto interior, incluido el aseo.

Ascensor accesible

Ascensor que cumple la norma UNE-EN 81-70:2004 relativa a la "Accesibilidad a los ascensores de personas, incluyendo personas con discapacidad", así como las condiciones que se establecen a continuación:

- La botonera incluye caracteres en Braille y en alto relieve, contrastados cromáticamente. En grupos de varios ascensores, el *ascensor accesible* tiene llamada individual / propia.
- Las dimensiones de la cabina cumplen las condiciones de la tabla que se establece a continuación, en función del tipo de edificio:

	Dimensiones mínimas, anchura x profundidad (m)	
	En edificios de *uso Residencial Vivienda*	
	sin viviendas accesibles para usuarios de silla de ruedas	*con viviendas accesibles para usuarios de silla de ruedas*
	En otros edificios, con *superficie útil* en plantas distintas a las de acceso	
	≤ 1.000 m²	> 1.000 m²
- Con una puerta o con dos puertas enfrentadas	1,00 x 1,25	1,10 x 1,40
- Con dos puertas en ángulo	1,40 x 1,40	1,40 x 1,40

- Cuando además deba ser *ascensor de emergencia* conforme a DB SI 4-1, tabla 1.1 cumplirá también las características que se establecen para éstos en el Anejo SI A de DB SI.

Dispositivos de control y Braille

Este DB exige "caracteres en Braille y en alto relieve, contrastados cromáticamente" en botoneras estándar definidas como "pulsadores" en la cabina y en los rellanos en el apartado 5.4.1 de la UNE-EN 81-70:2022+A1. Esta exigencia no se extiende a otros tipos de dispositivos de control, como los teclados numéricos o las pantallas táctiles, que en todo caso deberán diseñarse conforme a lo definido en esta UNE-EN.

La norma también indica que, en ciertos casos, se puede incorporar un "botón de accesibilidad" para activar prestaciones de mejora de la accesibilidad, siendo en todo caso este botón obligatorio de acuerdo a esta UNE-EN para sistemas de control de destino en los dispositivos de control en los rellanos (apartado 5.4.3.1) y para pantallas táctiles (Anejo C).

Respecto a ciertas tecnologías de los dispositivos de control la norma advierte que: "Debido a su complejidad, los sistemas de control de destino proporcionan a algunos pasajeros un nivel de accesibilidad menor que los sistemas de maniobra colectiva; en particular, cuando se utilizan pantallas táctiles con un botón de accesibilidad y su menú sonoro asociado."

Dimensiones interiores mínimas de un ascensor accesible

Conforme al apartado 5.3.1 de la norma UNE EN 81-70:2004 y de la norma UNE-EN 81-70:2022+A1: Las dimensiones de la cabina deben medirse entre sus paredes estructurales. El espesor de cualquier acabado decorativo de una pared, que reduzca las dimensiones mínimas de cabina dadas en la tabla no debe exceder de 15 mm.

Versión de la norma EN 81-70 publicada en el Diario Oficial de la Unión Europea

El día de publicación de este comentario (15 de Julio de 2024) ya está publicada en el Diario Oficial de la Unión Europea la versión EN 81-70:2021+A1:2022 "Accesibilidad de ascensores de personas, incluyendo personas con discapacidad" (correspondiente a la norma nacional UNE-EN 81-70:2022+A1), indicando el DOUE que tanto la antigua versión de la norma (EN 81-70:2003, correspondiente a la norma nacional UNE-

EN 81-70:2004) como la nueva versión de la norma tendrán un periodo de coexistencia hasta el 21 de febrero de 2025. A partir de dicha fecha, la UNE-EN 81:70:2022+A1 será la única versión exigible a los efectos del cumplimiento del Código Técnico de la Edificación.

La columna "Tipos de edificios/uso" de la tabla 3 de la norma UNE-EN 81:70:2022+A1 únicamente debe considerarse a título de recomendación.

Debe tenerse en cuenta que la norma UNE-EN 81:70:2022+A1 ha armonizado unos tamaños mínimos de cabina de ascensor accesible que son en algunos casos mayores que las dimensiones mínimas de la definición reglamentaria. A partir del 21 de febrero de 2025, resultará de aplicación la siguiente tabla corregida de "Dimensiones mínimas" de las cabinas de los ascensores:

	Dimensiones mínimas, anchura x profundidad (m)	
	En edificios de *uso Residencial Vivienda*	
	sin *viviendas accesibles para usuarios de silla de ruedas*	con *viviendas accesibles para usuarios de silla de ruedas*
	En otros edificios, con *superficie útil* en plantas distintas a las de acceso	
	≤ 1.000 m^2	> 1.000 m^2
- Con una puerta o con dos puertas enfrentadas	1,00 x 1,30	1,10 x 1,40
- Con dos puertas en ángulo	1,40 x 1,60 ó 1,60 x 1,40	1,40 x 1,60 ó 1,60 x 1,40

Téngase en cuenta que para determinadas legalizaciones del ascensor es preciso la presentación de declaración de prestaciones del mismo. A partir del 21 de febrero de 2025, en el supuesto de que la declaración de prestaciones del ascensor incluya el cumplimiento de la EN 81-70 porque así lo exigiera la autoridad correspondiente, ésta deberá realizarse con la versión UNE-EN 81-70:2022+A1.

ES DISPOSARÀ UN ASCENSOR ACCESSIBLE PER A 6 PERSONES AMB UNES MIDES INTERIORS DE CABINA DE 1.10M X 1.40M SEGONS DESGLÒS D'AMIDAMENT.

6.- MEMÒRIA TÈCNICA DE LES INSTAL·LACIONS

6.1.- INSTAL·LACIÓ ELÈCTRICA (l'edifici ja disposa de subministrament elèctric en l'actualitat)

L'edifici disposa de subministrament elèctric (amb una tensió d'alimentació de 230 volts en monofàsic i 230/400 volts en trifàsic) i s'adapta al que estableix el "Reglament electrotècnic de baixa tensió" (REBT), aprovat per Reial decret 842/2002 i les seves instruccions tècniques complementàries, garantint la seguretat de les persones i dels béns així com el normal funcionament d'altres instal·lacions i serveis.

La part d'instal·lació que es renovi interior/exterior complirà en tot moment el Reglament RD 842/2002 i les instruccions tècniques complementàries ITC-BT.

Els tubs instal·lats seran corrugats de pvc encastats i de doble capa de PVC en fals sostre i terres. El cablejat serà de coure amb coberta de PVC.

Es tindran en compte els volums de protecció 0,1,2 i 3 en locals de banys i dutxes segons la ITC-BT27. Així mateix es tindrà cura de la instal·lació en cuines, piques, safareig i encimeres mantenint una separació de 0,50 metres.

6.2.- INSTAL·LACIÓ D'AIGUA POTABLE I SANEJAMENT

La xarxa d'aigua i de sanejament ja existeix a l'edifici. La nova xarxa, o ampliació de l'actual, es connectarà a l'existent.

Disposa de clau de comptador i escomesa de tub de plàstic de Polipropilé segons predimensionat de les fitxes adjuntes.

Per als muntants i passos de forjats es disposaran de passamurs per a poder suportar les dilatacions i vibracions de les canonades.

Es situaran les claus de pas generals on així s'especifica en projecte abans de cada nucli sanitari i totes les necessàries per a un correcte funcionament de la instal·lació, de manera que es pugui aïllar una dependència de la resta de la instal·lació en qualsevol moment. Per a l'aigua calenta s'intentarà sempre la distribució fins a cada receptor amb el menor recorregut possible i sempre per damunt de l'aigua freda per evitar condensacions. Si s'utilitzen altres materials com acer, coure etc, s'aïllaran les canonades amb tub de PVC quan siguin encastades, per evitar contactes amb el material d'obra.

Les canonades s'instal·laran preferentment en fals sostre i encastades fins a cada punt de subministre amb clau inclosa. Es respectaran les distàncies mínimes en encreuaments amb línies elèctriques i altres instal·lacions.

Per al sanejament s'utilitzaran desaigües individuals per a cada punt de subministre amb tub flexible de PVC de 32mm per a lavabos i de 40mm per a dutxes. Per als wàters s'utilitzaran desguassos de 110 mm connectats a col·lectors baixants de 125-160mm de PVC, segons plànols.

Per a la ventilació de banys i aseos que no tinguin ventilació natural s'utilitzaran tubs de PVC de 90 mm directes fins a la teulada, evitant sempre que sigui possible la instal·lació en volum 0 i 1 segons el REBT.

Instal·lació d'aigua calenta sanitària (ACS)

La instal·lació d'ACS aprofitarà la sala de calderes existent que ja està sobredimensionada per al seu ús actual, en previsió de futures ampliacions de les dependències.

Incorporació d'energia solar tèrmica per a producció d'ACS

No procedeix atès que ja es produeix amb sistemes renovables d'alta eficiència energètica.

6.3.- INSTAL·LACIÓ DE CALEFACCIÓ

Sistema de recuperació de calor per aire.

El projecte d'instal·lacions grafiarà les, superfícies i volums a calefactar la nova instal·lació es preveu com a ampliació de la instal·lació existent. Si reglamentàriament és exigible es realitzarà un a ampliació del projecte d'instal·lació tèrmica existent.

6.4.- INSTAL·LACIÓ DE PROTECCIÓ CONTRA INCENDIS

Les noves instal·lacions d'il·luminació-senyalització i extinció es disposaran al mateix punt que les preexistent un cop executades les actuacions segons escaigui.

En base a les noves distribucions, segona plànols, adaptades a la normativa vigent del RIPCI i es duran a terme per part d'un instal·lador autoritzat qui n'haurà d'emetre certificat de material i certificat d'instal·lació, segons la normativa vigent.

No es modifiquen els recorreguts d'incendis.

7. CONSIDERACIONS CONTRACTUALS I ADMINISTRATIVES.

7.1. OBRA COMPLETA

Es fa constar que el present Projecte de Construcció complirà amb el requisits exigits per la "Ley 9/2017, de 8 de noviemnte, de Contratos del Sector Público", (en endavant LCAP) especialment pel que fa referència als articles 231 (Projecte d'obres), 233 (Contingut dels projectes), ja que es refereix a obra completa, susceptible d'ésser entregada a l'ús general, i compren tots i cadascun dels elements necessaris per a la utilització de l'obra.

La present memòria valorada inclou els documents reglamentaris i reuneix els requisits exigits per la legislació vigent pel que fa a la definició i valoració de les obres a nivell d'avant projecte.

Per a l'execució de la present memòria valorada s'han d'observar a més a més dels documents adjuntats, les Normatives i Disposicions vigents en les matèries que hi afecten.

7.2.- FASES, LOTS I TERMINI D'EXECUCIÓ

El termini de les obres proposat pel tècnic sota-signant és **de DOS mesos (2)**, a comptar des de la signatura de l'acta de replanteig entre la propietat, contractista i direcció tècnica de les obres. Aquest termini però, pot resultar modificat si ho especifica el corresponent Plec de Prescripcions Administratives i Econòmiques que regeixen la licitació de les obres.

Abans d'iniciar les obres el contractista haurà de redactar un Pla de Treballs que s'adapti al termini establert.

Es preveu executar l'obra en una única fase.

Tampoc es divideix l'obra en lots atès que la realització independent de les diferents parts de l'obra dificultaria la correcta execució de la mateixa

7.3- TERMINI DE GARANTIA

Les obres executades es rebran, si s'escau, mitjançant l'acta de recepció de les mateixes, a signar entre el promotor de les obres, el contractista adjudicatari i el tècnic director de les obres. El termini de garantia serà d'un any comptador des de la signatura d'aquesta acta. Una vegada comprovat l'estat de les obres pel tècnic director al cap de **DOTZE MESOS**, aquest elevarà un informe al promotor sobre la conveniència de retornar la fiança establerta pel contractista.

7.4- REVISIÓ DE PREUS

Atesa la curta durada prevista per a l'execució dels treballs, d'un any, no es preveu cap fórmula de revisió de preus. El contracte entre l'empresa promotora i el contractista, però, establirà el que les dues parts acordin.

En el cas de ser necessària la revisió de preus per causes extraordinàries o no previstes seria d'aplicació el Real Decret 1359/2011, de 7 d'octubre de 2011

En qualsevol cas serà el contracte a signar entre el Promotor i el Contractista adjudicatari de les obres el que fixarà si s'actualitzen amb alguna taxa anual, tipus IPC o similar, i les condicions d'aplicació.

7.5.- CLASSIFICACIÓ DEL CONTRACTISTA

En plicació a l'article 77 de LCAP, els contractistes han de disposar de la classificació d'empresa corresponent per acreditar la solvència per contractar

Codi CPV: 45210000-2 – Treballs de construcció d'immobles

7.6.- TITULARITAT DELS TERRENYS AFECTATS PER L'OBRA

No està prevista cap tipus d'expropiació de terrenys, atès que els terrenys afectats són de titularitat pública.

8.- CONTINGUT DEL PROJECTE.

I.- MEMÒRIA

II.- RESUM DEL PRESSUPOST

III.- ANNEXES

Annex 1.-	Informació cadastral
Annex 2.-	Reportatge fotogràfic.
Annex 3.-	Normativa a Justificar en Projecte
Annex 4.-	Estudi de gestió de residus
Annex 5.-	Relació de normativa d'obligat compliment
Annex 6.-	Control de qualitat
Annex 6.-	Pla de Control
Annex 7.-	Instruccions d'ús i manteniment
Annex 8.-	Instruccions d'ús i Manteniment
Annex 9.-	Pla de Manteniment
Annex 10.-	Justificació de preus

IV.- AMIDAMENTS i PRESSUPOST

1.- Estat d'amidaments
2.- Pressupostos
3.- Resum del pressupost

V.- PLEC DE CONDICIONS

VI.- ESTUDI DE SEGURETAT I SALUT

VII.- PLÀNOLS

01. Situació	e.1/100.000 – 1/5.000
02. Emplaçament	e.1/2.500
03. Estat actual: Planta Baixa.	e. 1/125
04. Estat actual. Planta Primera.	e. 1/125
05. Estat actual. Seccions.	e. 1/125
06. Actuació. Planta Baixa.	e. 1/125
07. Actuació. Planta Primera	e. 1/125
08. Actuació. Seccions.	e. 1/125
09. Actuació 1. Ascensor i paviments.	e.1/50
10. Actuació 2. Substitució de tancaments P1.	e.1/50
11. Actuació 3. Banys en P1	e.1/50
12. Actuació 4. Atenció al públic en P1	e. vàries
13. Actuació 5. Millora de l'AT en P1	e.1/100
14. Actuació 6. Banys en PB	e.1/50
15. Actuació 7. Substitució de tancaments de vidre	e vàries
16. Actuació 8. Mobiliari d'atenció al públic	e.vàries
17. Quadre general de fusteries	e.1/50

II – RESUM DEL PRESSUPOST

1.- PRESSUPOST

Seguidament s'adjunta un resum del pressupost, per capítols, de les diverses actuacions que composen el present projecte i posteriorment un resum del total del pressupost.

Millora de d´eficiència energètica i l´accessibilitat del Parc Olímpic del Segre

PRESSUPOST D'EXECUCIÓ PER CONTRACTE Pàg. 1

PRESSUPOST D'EXECUCIÓ MATERIAL.....		320.625,19
6 % Benefici industrial SOBRE 320.625,19.....		19.237,51
13 % Despeses Generals SOBRE 320.625,19.....		41.681,27
	Subtotal	381.543,97
21 % IVA SOBRE 381.543,97.....		80.124,23
TOTAL PRESSUPOST PER CONTRACTE	€	461.668,20

Aquest pressupost d'execució per contracte puja a

(QUATRE-CENTS SEIXANTA-UN MIL SIS-CENTS SEIXANTA-VUIT EUROS AMB VINT CÈNTIMS)

2.- CONCLUSIONS

Amb el contingut de la present Memòria, els Plànols i Annexes que l'acompanyen es considera suficientment descrit el **Projecte Bàsic i Executiu Millora de l'accessibilitat i l'eficiència energètica del Parc del Segre**, a La Seu d'Urgell, i s'eleva a la consideració de l'autoritat competent per a la seva aprovació, si s'escau.

Els tècnics autors:

Signat,

Marc Vidal i Farré
Arquitecte col·legiat: 43.954-1

Joan Marquet i Lacaya
Arquitecte col·legiat: 43.960-6

La Seu d'Urgell, 8 de Juliol de 2025

III – ANNEXES

ANNEX 1.- INFORMACIÓ CADASTRAL OBTINGUDA PER MITJANS TELEMÀTICS
ANNEX 2.- REPORTATGE FOTOGRÀFIC
ANNEX 3.- NORMATIVA A JUSTIFICAR EN PROJECTE
ANNEX 4.- ESTUDI DE GESTIÓ DE RESIDUS
ANNEX 5.- RELACIÓ DE NORMATIVA D'OBLIGAT COMPLIMENT
ANNEX 6.- CONTROL DE QUALITAT
ANNEX 7.- PLA DE CONTROL
ANNEX 8.- INSTRUCCIONS D'ÚS I MANTENIMENT
ANNEX 9.- PLA DE MANTENIMENT
ANNEX 10.- JUSTIFICACIÓ DE PREUS

ANNEX 1.- INFORMACIÓ CADASTRAL OBTINGUDA PER MITJANS TELEMÀTICS

GOBIERNO DE ESPAÑA | VICEPRESIDENCIA PRIMERA DEL GOBIERNO | MINISTERIO DE HACIENDA | SECRETARÍA DE ESTADO DE HACIENDA | DIRECCIÓN GENERAL DEL CATASTRO

CONSULTA DESCRIPTIVA Y GRÁFICA DE DATOS CATASTRALES DE BIEN INMUEBLE

Referencia catastral: 25252A003090060001GU

DATOS DESCRIPTIVOS DEL INMUEBLE

Localización:

CL PARC DEL SEGRE Polígono 3 Parcela 9006 002401700CG79A - 00240170

PARQUE OLIMPICO. 25700 LA SEU D'URGELL [LLEIDA]

Clase: URBANO

Uso principal: Deportivo

Superficie construida: 54.758 m2

Año construcción: 1992

CONSTRUCCIÓN

Destino	Escalera/Planta/Puerta	Superficie m²
DEPORTIVO	1/00/01	1.117
ALMACEN	1/00/02	271
OBR URB INT	1/00/03	52.428
HOTELERO	1/01/03	172
OFICINA	1/01/02	430
DEPORTIVO	1/01/01	340

PARCELA

Superficie gráfica: 53.816 m2

Participación del inmueble: 100,00 %

Tipo: Parcela, a efectos catastrales, con inmuebles de distinta clase [urbano y rústico]

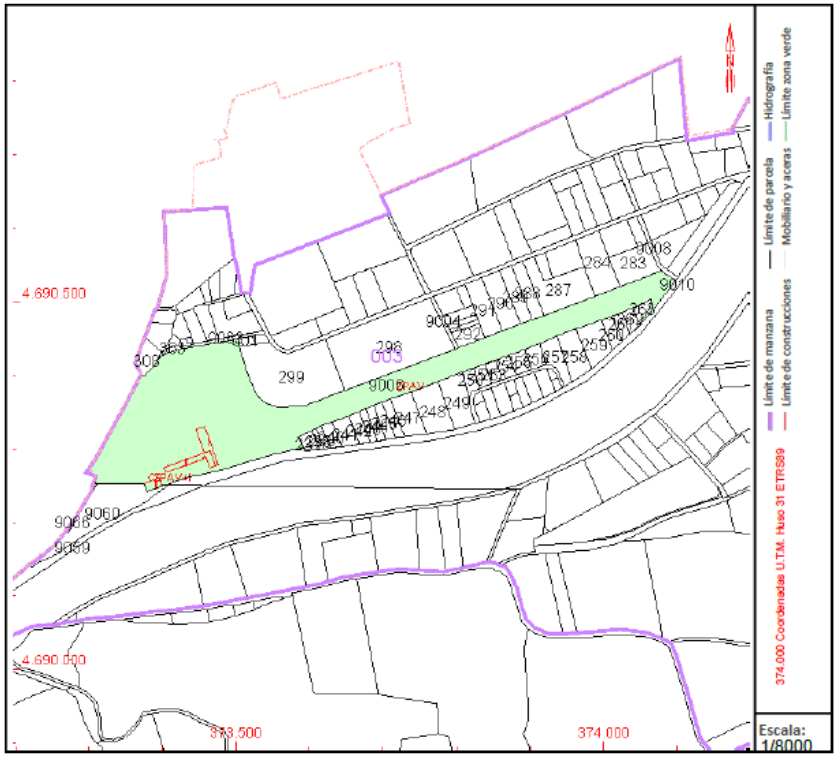

Este documento no es una certificación catastral, pero sus datos pueden ser verificados a través del "Acceso a datos catastrales no protegidos de la SEC"

Martes , 8 de Julio de 2025

GOBIERNO DE ESPAÑA | VICEPRESIDENCIA PRIMERA DEL GOBIERNO | MINISTERIO DE HACIENDA | SECRETARÍA DE ESTADO DE HACIENDA | DIRECCIÓN GENERAL DEL CATASTRO

CONSULTA DESCRIPTIVA Y GRÁFICA DE DATOS CATASTRALES DE BIEN INMUEBLE

Referencia catastral: 25252A003090600000FI

DATOS DESCRIPTIVOS DEL INMUEBLE

Localización:
Polígono 3 Parcela 9060
PARQUE OLIMPICO. LA SEU D'URGELL [LLEIDA]

Clase: RÚSTICO
Uso principal: Agrario
Superficie construida:
Año construcción:

CULTIVO

Subparcela	Cultivo/aprovechamiento	Intensidad Productiva	Superficie m²
0	HC Hidrografía construida [embalse,canal..]	00	5.102

PARCELA

Superficie gráfica: 5.102 m2
Participación del inmueble: 100,00 %
Tipo:

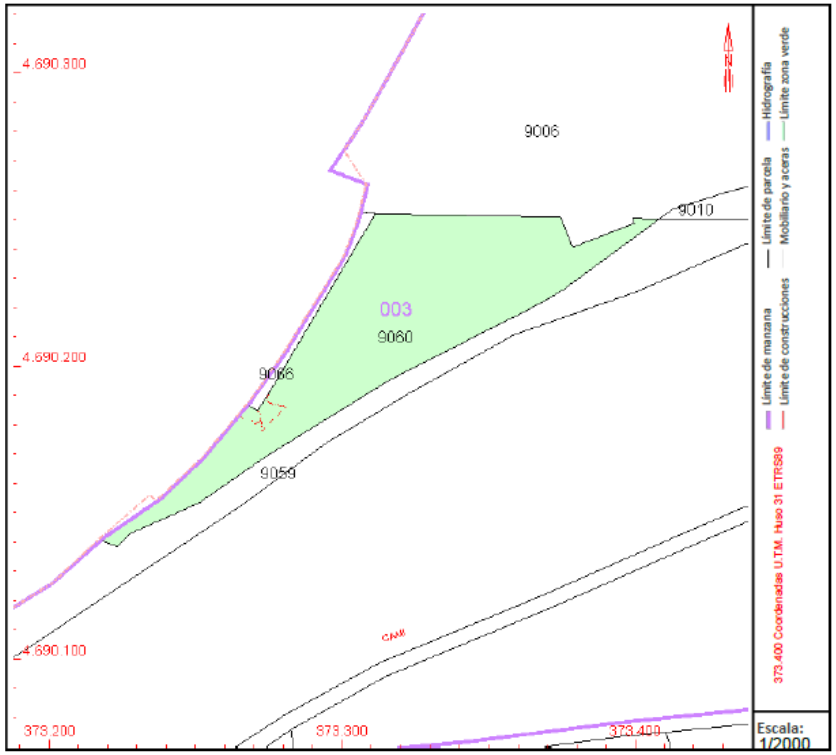

Este documento no es una certificación catastral, pero sus datos pueden ser verificados a través del "Acceso a datos catastrales no protegidos de la SEC"

Martes , 8 de Julio de 2025

ANNEX 2.- REPORTATGE FOTOGRÀFIC

Edifici principal

Proposta de situació ascensor exterior

Tancaments en planta baixa amb bloc de vidre motllurat

Accés Edifici Principal



Escales d'accés a Planta Baixa

Emplaçament del nou nucli de sanitaris de Planta Primera

Sala d'atenció al públic planta primera

Sala d'atenció al públic planta baixa

Banys en planta baixa a substituir

ANNEX 3.- NORMATIVA A JUSTIFICAR EN PROJECTE

Requisits a complimentar per les característiques de l'edifici

Les obres projectades proporcionaran unes prestacions de funcionalitat i seguretat que garantiran les exigències bàsiques del CTE, en relació amb els requisits bàsics de la LOE, així com també donen resposta la resta de normativa d'aplicació.
A continuació es defineixen els requisits generals a complimentar en el conjunt de l'edifici, que depenen de les seves característiques i ubicació, i que s'agrupen de la següent manera:

- Funcionalitat → Accessibilitat

- Seguretat → Estructural
→ Incendi
→ Utilització

- Habitabilitat → Protecció contra el soroll
→ Estalvi d'energia
→ Altres aspectes funcionals dels elements constructius o de les instal·lacions per un ús satisfactori de l'edifici. (sense justificació específica)

INDEX

NORMATIVA GENERAL

1- D 209/2023	Codi d'accessibilitat
2- REBT	Reglament Electrotècnic de Baixa Tensió

CODI TÈCNIC DE L'EDIFICACIÓ

3- DB-SI	Document Bàsic de Seguretat contra Incendis SI 1: Propagació interior SI 2: Propagació exterior SI 3: Evacuació dels ocupants SI 4: Instal·lacions de protecció contra incendis SI 5: Intervenció dels bombers SI 6: Resistència al foc de l'estructura
D 241/1994	Condicionants urbanístics i protecció contra incendis en els edificis.
4- DB-SUA	Document Bàsic de Seguretat d'Utilització i Accessibilitat SUA 1: Seguretat en front al risc de caigudes SUA 2: Seguretat en front al risc d'impacte o enganxades SUA 3: Seguretat en front al risc de quedar tancat SUA 4: Seguretat en front al risc causat per una il·luminació inadequada SUA 5: Seguretat en front al risc causat per situacions amb alta ocupació SUA 6: Seguretat en front al risc d'ofegament SUA 7: Seguretat en front al risc causat per vehicles en moviment SUA 8: Seguretat en front al risc causat per l'acció del llamp SUA 9: Accessibilitat (fitxa inclosa conjuntament amb D135/95 NG)
5- DB-HS	Document Bàsic de Salubritat HS 1: Protecció enfront la humitat HS 2: Recollida i evacuació de residus HS 3: Qualitat de l'aire interior HS 4: Subministrament d'aigua HS 5: Evacuació d'aigua

6- DB-HE	Document Bàsic d'Estalvi d'energia HE 1: Limitació de la demanda energètica HE 2: Rendiment de les instal·lacions tèrmiques>>RITE HE 3: Eficiència il·luminació interior HE 4: Contribució solar per ACS HE 5 Contribució fotovoltaica mínima d'energia elèctrica

NORMATIVA GENERAL

1- ACCESSIBILITAT

Normativa vigent: Decret 209/2023, pel qual s'aprova el Codi d'accessibilitat de Catalunya

Els accessos a l'edifici són existents i sense esglaons.

Es modifica la rampa d'accés a l'interior de l'edifici en P1, amb una pendent final d'un 6.6% en un tram inferior a 2m.

Es disposen dos guals a nivell de la plataforma exterior de l'edifici en planta baixa per accedir al nivell de la vorera perimetral de l'edifici.

La mobilitat vertical queda resolta amb EL NOU ascensor. El nou ascensor tindrà les dimensions d'ascensor accessible.

Els passadissos garanteixen una amplada mínima constant de 1.50m en tot el recorregut. Els estrangulaments que hi puguin haver garantiran una amplada de pas mínima d'1,00m.

Les portes, practicables i/o automàtiques garanteixen un ample lliure de pas de 80 cm.

2- APLICACIÓ DEL REGLAMENT ELECTROTÈCNIC DE BAIXA TENSIÓ.

L'edifici disposarà de subministrament elèctric (amb una tensió d'alimentació de 230 volts en monofàsica i 230/400 volts en trifàsica) i s'adaptarà al que estableix el REBT "Reglament Electrotècnic de Baixa Tensió" (RD 842/2002) i a les seves instruccions complementàries, garantint la seguretat de les persones i dels béns així com el normal funcionament d'altres instal·lacions i serveis.

Es compliran els paràmetres que fixi el **Reglament Electrotècnic de Baixa Tensió.**

NORMATIVA A JUSTIFICAR (CODI TÈCNIC)

3- JUSTIFICACIÓ DEL DOCUMENT BÀSIC DE SEGURETAT D'INCENDIS DB-SI i D 241/1994

El projecte que ha de garantir el requisit bàsic de Seguretat en cas d'incendi i protegir els ocupants de l'edifici dels riscs originats per un incendi, complirà amb els paràmetres objectius i els procediments del Document bàsic DB SI, per a totes les exigències bàsiques:

SI 1 Propagació interior, per limitar el risc de propagació de l'incendi pel seu interior.
SI 2 Propagació exterior, per limitar el risc de propagació de l'incendi pel seu exterior.
SI 3 Evacuació dels ocupants, a fi i efecte que l'edifici disposi dels mitjans d'evacuació adequats perquè els ocupants el puguin abandonar.

SI 4 Instal·lacions de protecció contra incendis, a fi i efecte que l'edifici disposi dels equips i les instal·lacions adients per a possibilitar la detecció, el control i l'extinció de l'incendi
SI 5 Intervenció dels bombers, per facilitar la intervenció dels equips de rescat i d'extinció.
SI 6 Resistència estructural a l'incendi, a fi de garantir la resistència al foc de l'estructura durant el temps necessari per fer possibles tots els paràmetres anteriors.

En edificis de nova construcció, també es d'aplicació el Decret 241/1994 sobre condicionants urbanístics i de protecció contra incendis en els edificis.

Les condicions de seguretat en cas d'incendi de l'edifici projectat compleixen les exigències bàsiques SI del CTE.

Aquestes exigències es satisfan adoptant solucions tècniques basades en el Document Bàsic de Seguretat en cas d'incendi, DB SI. A més, es dona compliment al Decret 241/94 de "Condicionants urbanístics i de protecció contra incendis complementaris de la NBE CPI/91".

Justificació del compliment de les exigències bàsiques SI

A continuació es relacionen els aspectes més importants de la seguretat en cas d'incendi de l'edifici, ordenats per exigències bàsiques SI.

Secció 1 - SI 1 Propagació interior

1- Compartimentació en sectors d'incendis:

NO es modifiquen els sectors d'incendis preexistents.

2- Locals de risc especial:

NO s'actua en cap local de risc

3- Espais ocults. Pas d'instal·lacions a través d'elements de compartimentació d'incendis:

NO s'actua en espais ocults

4- Reacció al foc dels materials.

1.- Les condicions de reacció al foc dels components de les instal·lacions elèctriques (cables, tubs, regletes, armaris, etç) DE LA NOVA INTERVENCIÓ es regulen segons la seva reglamentació específica.

2.- Els elements constructius DE LA NOVA INTERVENCIÓ hauran de complir les condicions de reacció al foc segons la taula 4.1 del DB SI-1.

La classe de reacció al foc dels materials de les parets i sostres de les zones ocupables serà **C-s2,d0** i els terres **EFL**, sempre que superin el 5% de les superfícies totals del conjunt de parets, del conjunt de sostres o del conjunt de terres del local.

Secció 2 - SI 2 Propagació exterior

1- Mitgeres i façanes

No es modifiquen les condicions preexistents

2 Cobertes

NO s'hiactua.

Secció 3 - SI 3 Evacuació

1 Compatibilitat dels elements d'evacuació

NO es modifiquen els accessos / elements d'evacuació existents.

Les portes corredisses hauran de complir amb les normes UNE corresponents en relació al mecanisme d'obertura en cas de fallada del subministrament elèctric

2 Càlcul de la ocupació

NO s'hi actua, no es modifica.

3 Nombre de sortides i longitud dels recorreguts d'evacuació

NO es modifiquen els accessos / elements d'evacuació existents.

4 Dimensionat dels mitjans d'evacuació

4.1 Criteris per a l'assignació d'ocupants

NO es modifiquen els accessos / elements d'evacuació existents.

5 Protecció de les escales

NO s'hi actua.

6 Portes situades en *recorreguts d'evacuació*.

1 Les portes previstes com a sortida de planta o d'edifici i les previstes per a evacuació de més de 50 persones seran abatibles amb eix de gir vertical i el seu sistema de tancament, o bé no actuarà mentre hi hagi activitat a les zones a evacuar, o bé consistirà en un dispositiu de fàcil i ràpida obertura des del costat del qual provingui dita evacuació, sense haver d'utilitzar una clau sense haver d'actuar sobre més d'un mecanisme. Les anterior condicions no són d'aplicació quan es tracti de portes automàtiques.

2 Es considera que satisfan l'anterior requisit funcional els dispositius d'obertura mitjançant maneta o polsador conforme a la norma UNE-EN 179:2009, quan es tracti de la evacuació de zones ocupades per persones que en la seva majoria estiguin familiaritzades amb la porta considerada, així com en cas contrari, quan es tracti de portes amb obertura en el sentit de la evacuació conforme al punt 3 següent, els de barra horitzontal d'empenta o lliscament conforme a la norma UNE en 1125:2009.

3 Obriran en el sentit de l'evacuació tota porta de sortida:

a) prevista pel pas de més de 200 persones en edificis d'ús Residencial Vivenda o de 100 persones per als demés casos, o bé.

b) prevista per a més de 50 ocupants del recinte o espai en el que estigui situada.

Per a la determinació del número de persones que s'indica en a) i b) s'hauran de tenir en compte els criteris d'assignació dels ocupants establerts a l'apartat 4.1 d'aquesta Secció.

SI 3, Apartat 6:

5 Las puertas peatonales automáticas dispondrán de un sistema que en caso de fallo en el suministro eléctrico o en caso de señal de emergencia, cumplirá las siguientes condiciones, excepto en posición de cerrado seguro:

a) Que, cuando se trate de una puerta corredera o plegable, abra y mantenga la puerta abierta o bien permita su apertura abatible en el sentido de la evacuación mediante simple empuje con una fuerza total que no exceda de 220 N. La opción de apertura abatible no se admite cuando la puerta esté situada en un *itinerario accesible* según DB SUA.

b) Que, cuando se trate de una puerta abatible o giro-batiente (oscilo-batiente), abra y mantenga la puerta abierta o bien permita su abatimiento en el sentido de la evacuación mediante simple empuje con una fuerza total que no exceda de 150 N. Cuando la puerta esté situada en un *itinerario accesible* según DB SUA, dicha fuerza no excederá de 25 N, en general, y de 65 N cuando sea resistente al fuego.

7-Senyalització dels mitjans d'evacuació

S'utilitzaran les senyals de sortida, d'ús habitual o d'emergència, definides a la norma UNE 23034:1988, conforme als següents criteris:

-Les sortides de recinte, planta o edifici tindran una senyal amb el rètol SORTIDA. Quan es tracti de sortides de recintes de menys de 50 m², seran fàcilment visibles des de qualsevol punt d'aquests recintes i els ocupants estiguin familiaritzats amb l'edifici. Per tant es col·locarà un rètol sobre cada porta de sortida d'aquest edifici.

-La senyal amb el rètol "Sortida d'emergència" s'ha d'utilitzar en tota sortida prevista per a ús exclusiu de en cas d'emergència. En aquest edifici no és el cas.

-S'han de disposar senyals indicatives de direcció dels recorreguts, visibles des de tot *origen d'evacuació* des del que no es visualitzin directament les sortides o les senyals indicatives i, en particular, enfront de tota sortida d'un recinte amb ocupació major de 100 persones que accedeixi lateralment a un passadís.

-En els punts dels recorreguts d'evacuació en els quals existeixin alternatives que puguin induir a error, es disposaran les senyals de manera que quedi clarament indicat el recorregut correcte.

-En els recorreguts, al costat de les portes que no siguin de sortida, i que puguin induir a error en l'evacuació, s'ha de disposar un senyal amb el rètol "sense sortida" en un lloc fàcilment visible però en cap cas sobre les fulles de les portes.

-Les senyals es disposaran de manera coherent amb l'assignació dels ocupants.

-El tamany de les senyals serà:

210x210 mm quan la distància d'observació de la senyal no excedeixi de 10 m

420x420 mm quan la distància d'observació de la senyal estigui compresa entre 10 i 20 m

594x594 mm quan la distància d'observació de la senyal estigui compresa entre 20 i 30 m

8-Control del fum d'incendi

No és d'aplicació a l'àmbit del present projecte

9 Evacuació de persones amb discapacitat en cas d'incendi

No és d'aplicació a l'àmbit del present projecte

Secció 4 - SI 4 Instal·lacions de protecció contra incendi

1-Dotació d'instal·lacions de protecció contra incendis

2-Senyalització de les instal·lacions manuals de protecció contra incendis

Es renovaran les instal·lacions que resultin afectades per les obres. Enrelaicó a anllumenat d'emergència i senyalització.

Secció 5 – SI 5 Intervenció dels bombers.

NO és d'aplicació

Secció 6 - SI 6 Resistència al foc de l'estructura

NO és d'aplicació

4- JUSTIFICACIÓ DEL DOCUMENT BÀSIC DE SEGURETAT D'UTILITZACIÓ i ACCESSIBILTIAT DB-SUA

Les condicions de seguretat d'utilització de l'edifici projectat compleixen les exigències bàsiques del DB SUA del CTE per tal de garantir l'ús i l'accessibilitat de l'edifici en condicions segures i evitar, el màxim possible, els accidents i danys als usuaris.

Aquestes exigències es satisfan adoptant solucions tècniques basades en el Document Bàsic de Seguretat d'utilització, DB SUA, així com al D. 135/1995 "Codi d'Accessibilitat de Catalunya".

A continuació es relacionen els aspectes més importants, ordenats per exigències bàsiques del SUA i als quals es dóna resposta des del disseny de l'edifici:

SUA 1 Seguretat enfront el risc de caigudes

- A totes les zones de l'edifici es contempla les discontinuïtats dels paviments, els desnivells i la disposició de barreres de protecció amb configuració de no escalable i alçada en funció de l'alçada del desnivell que s'està protegint. Es considera la configuració de les escales i la neteja dels vidres transparents exteriors al ser tots ells practicables o fàcilment desmuntables.

- Les característiques de les rampes necessàries per a l'eliminació de les barreres arquitectòniques s'ajustaran així mateix al Decret 203/2019, de desplegament de la Llei 13/2014, de promoció de l'accessibilitat i de supressió de barreres arquitectòniques i al DB SUA-9, en l'exigència més desfavorable.

1 Lliscament dels terres

Amb la finalitat de reduir el risc de lliscament, els terres dels edificis o zones d'ús Sanitari, Docent, Administratiu, Aparcament i Pública Concurrència, excloses les zones d'ús restringit, tindran una classe adequada d'acord amb la taula 1.2 del DB SU-1 i aquestes classes, una resistència al lliscament segons la taula 1.1 del DB SU-1.

Zones interiors seques (totes menys les humides) **-Superfície amb pendent menor del 6%**	Classe **1**	Resistència al lliscament Rd **15<Rd<35**
Zones interiors humides (entrades a l'edifici i banys **-Superfície amb pendent menor del 6%**	Classe **2**	Resistència al lliscament Rd **35<Rd<45**

El valor de resistència al lliscament Rd es determina mitjançant l'assaig del pèndul descrit a l'Annex A de la norma UNE-ENV 12633:2003 utilitzant l'escala C en provetes sense desgast accelerat. La mostra seleccionada serà representativa de les condicions més desfavorables de lliscament.

Els materials dels terres hauran d'aportar certificat del fabricant donant compliment a les prescripcions establertes.

2 Discontinuïtat dels paviments

A excepció de les zones d'ús restringit, els paviments hauran de complir les condicions següents:
- No presentaran discontinuïtats que suposin una diferència de nivell de més de 6 mm.
- Els desnivells que no excedeixin de 50 mm es resoldran amb una pendent del 25 %.
- En zones interiors, de circulació de persones, el terra no presentarà perforacions o forats de més de 15 mm de diàmetre.

3 Desnivells

No se'n preveuen dins de l'àmbit d'actuació del projecte.

4 Escales i rampes

Les escales són existents. NO S'HI ACTUA
La nova rampa tindrà una pendent inferior al 6%.

5 Neteja dels vidres

Els vidres es poden netejar des de l'interior i/o l'exterior a peu pla.

SUA 2 Seguretat enfront del risc d'impacte o d'enganxades

Es limitarà el risc que els usuaris puguin impactar o quedar enganxats en elements fixos o practicables de l'edifici, d'acord amb DB SUA 2.

- A totes les zones de l'edifici es contemplen els elements fixes i practicables susceptibles de produir impactes i aquells elements fràgils susceptibles de rebre'ls els quals garantiran el nivell de risc d'impacte que els hi és d'aplicació. També es considera, la protecció a enganxades amb elements d'obertures i tancaments automàtics.

1 Impacte

1.1 Impacte amb elements fixos:

1 L'altura lliure de pas en zones de circulació serà de 2,10 m en zones d'ús restringit i 2,20 m en la resta de zones. Les portes tindran com a mínim una altura lliure de 2 m.

2 Els elements fixes que sobresurtin de façana i que estiguin situats en zones de circulació estaran a una altura de 2,20 m, com a mínim.

3 En zones de circulació, les parets no tindran elements sortints que no arrenquin del terra, que volin més de 15 cm en una zona d'altura compresa entre 15 cm i 2,20 m mesurada a partir del terra i que presenti risc d'impacte.

4 Es limitarà el risc d'impacte amb elements volats l'altura dels quals sigui menor de 2 m, tals com replans o trams d'escala, de rampes, etç., disposant d'elements fixes que restringeixin l'accés fins a ells i permetin la seva detecció pels bastons de persones amb discapacitat visual.

1.2 Impacte amb elements practicables:

NO hi ha requeriments per a l'interior de l'habitatge

1.3 Impacte amb elements fràgils:

1 Els vidres existents en les àrees amb risc d'impacte que s'indiquen al punt 2 següent de les superfícies vidriades que no disposin de barrera de protecció conforme a l'apartat 3.2 de SUA1, tindran una classificació de prestacions X(Y)Z determinada segons la norma UNE EN 12600:2003 els paràmetres dels quals compliran lo que s'estableix a la taula 1.1. s'exclouen d'aquesta condició els vidres la major dimensió dels quals no excedeixi de 30 cm.

2 S'identifiquen les següents àrees amb risc d'impacte:

a) en portes, l'àrea compresa entre el nivell del terra, una altura d' 1,50 m i una amplada igual a la de la porta més 0,30 m a cada costat d'aquesta.

b) en panys fixes, l'àrea compresa entre el nivell del terra i una altura de 900 mm

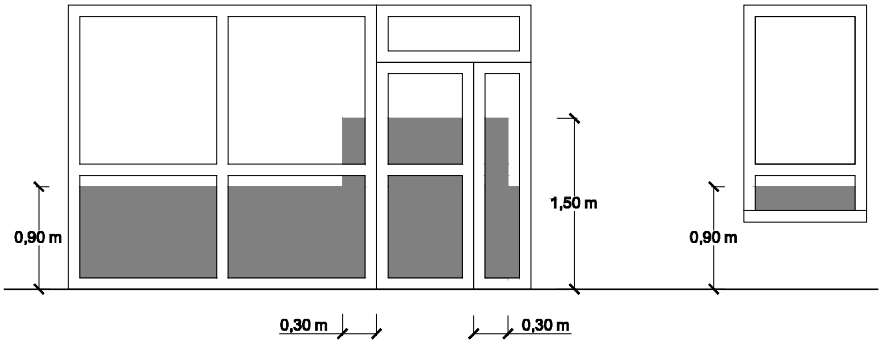

Figura 1.2 Identificación de áreas con riesgo de impacto

3 Les parts vidriades de portes i tancaments de dutxes i banyeres estaran constituïdes per elements laminats o templats que resisteixin sense trencar un impacte de nivell 3, conforme el procediment descrit a la norma UNE EN 12600:2003.

1.4 Impacte amb elements insuficientment perceptibles:
1 Les grans superfícies vidriades que es puguin confondre amb una porta o obertures (lo que exclou l'interior de les vivendes) estaran provistes, en tota la seva longitud, de senyalització visualment contrastada situada a una altura inferior compresa entre 0,85 i 1,10 m i a una altura superior compresa entre 1,50 i 1,70 m. Dita senyalització, no és necessària quan existeixin muntants separats una distància de 0,60 m, com a màxim, o si la superfície vidriada compta amb almenys amb un travesser a la altura inferior abans assenyalada.
2 Les portes de vidre que no disposin d'elements que permetin identificar-les, tals com marcs o tiradors, disposaran de senyalització conforme l'apartat 1 anterior.
Per tant, NO hi ha prescripció per a l'interior de l'habitatge

2 Atrapament
1 Amb la fi de limitar el risc d'atrapament produït per una porta corredissa d'accionament manual, inclosos els mecanismes d'obertura i tancament, la distància des del punt a fins a l'objecte més pròxim serà 200 mm, com a mínim.

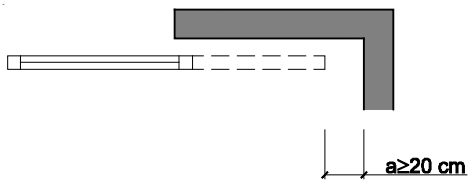

Figura 2.1 Holgura para evitar atrapamientos

2 Els elements d'obertura i tancament automàtic disposaran de dispositius de protecció adequats al tipus d'accionament i compliran amb les especificacions tècniques pròpies.

SUA 3 Seguretat enfront del risc de quedar tancat

Es limitarà el risc que els usuaris puguin quedar accidentalment tancats/atrapats dins un recinte.
1 Atrapament:
1 Quan les portes d'un recinte tinguin dispositiu per al bloqueig des de l'interior i les persones puguin quedar accidentalment atrapades dins del mateix, existirà algun sistema de desbloqueig de les portes des de l'exterior del recinte. Excepte en el cas de banys o aseos d'habitatges unifamiliars, dits recintes tindran la il·luminació controlada des del seu interior.
- Els diferents banys de l'habitatge tenen portes amb sistemes de desbloqueig des de l'exterior.
3 La força d'obertura de les portes de sortida serà de 140 N, com a màxim, excepte en les situades en itineraris accessibles, en les quals s'aplicarà lo establert en la definició dels mateixos en l'Annex A de terminologia. (com a màxim 25 N, en general, 65 N quan siguin resistents al foc).
4 Per a determinar la força de maniobra d'obertura i tancament de les portes de maniobra manual batent/pivotant i lliscants equipades amb mecanismes de mitja volta i destinades a ser utilitzades per a vianants (excloses portes amb sistema de tancament automàtic i portes equipades amb ferratges especials, com p.e. els dispositius de sortida d'emergència) s'utilitzarà el mètode d'assaig especificat a la norma UNE-EN 12046-2:2000.

SU 4 Seguretat enfront del risc causat per una il·luminació inadequada.

1 Enllumenat normal en zones de circulació

A les zones de circulació dels espais comuns de l'edifici es limitarà el risc de danys a les persones per una il·luminació inadequada, complint els nivells d'il·luminació assenyalats i disposant un enllumenat d'emergència d'acord amb la taula 1.1 del DB SU 4. Els nivells mínims d'il·luminació seran els següents:

Zona			Luminància mínima [lux]
Exterior	Exclusiva per a persones	Escales	10
		Resta de zones	5
	Per a vehicles o mixta		10
Interior	Exclusiva per a persones	Escales	75
		Resta de zones	50

Per a vehicles o mixta	50
factor d'uniformitat mitjà	fu ≥ 40%

2 Enllumenat d'emergència

Dotació:

L'edifici renovarà l' enllumenat d'emergència en els punts on s'actuï. En cas de fallada de l'enllumenat normal, subministri la il·luminació necessària per a facilitar la visibilitat dels usuaris de manera que puguin abandonar l'edifici, eviti situacions de pànic i permeti la visió de les senyals indicatives de les sortides i la situació dels equips i mitjans de protecció existents.

Comptarà amb enllumenant d'emergència les següents zones de l'edifici:

- Tot recinte amb ocupació de més de 100 persones
- Recorreguts d'evacuació
- Banys
- Senyals de seguretat

La posició, característiques de la instal·lació i il·luminació de les senyals de seguretat es farà d'acord al DB SU-4 i al REBT.

SUA 5 Seguretat enfront del risc causat per situacions amb alta ocupació

Aquesta exigència bàsica no és aplicable als edificis d'habitatges, atès que només es refereix a edificis previstos per a mes de 3000 espectadors drets.

Per tant no és d'aplicació el DB SUA 5.

SUA 6 Seguretat enfront del risc d'ofegament

Aquesta exigència bàsica no és aplicable a aquest tipus d'edifici, només ho és per a piscines d'ús col·lectiu.

Per tant no és d'aplicació el DB SUA 6.

SUA 7 Seguretat enfront del risc causat per vehicles en moviment

Aquesta exigència bàsica no és aplicable a aquest edifici ja que no disposa d'aparcament.

Per tant no és d'aplicació el DB SUA 7.

SUA 8 Seguretat enfront del risc causat per l'acció del llamp

El risc d'electrocució i incendi causat pels llamps es limitarà d'acord amb el que estableix el DB SUA 8.

Es tracta d'un edifici existent. **No es d'aplicació el DB SUA-8**

5.- JUSTIFICACIÓ DEL DOCUMENT BÀSIC DE SALUBRITAT DB-HS:

L'edificació on s'actua ja compta amb els tancaments a l'exterior executats (façanes – coberta-terres). Igualment es justifica el compliment del DB HS en tots els apartats.

L'edifici projectat satisfarà les exigències bàsiques de salubritat (HS) garantint la protecció enfront de la humitat (que afecta bàsicament al disseny dels tancaments) i disposant de xarxes d'evacuació d'aigües pluvials adequats.

A continuació es desenvolupen les exigències que afecten a conjunt de l'edifici:

HS1 Protecció enfront de la humitat

El risc previsible de presència inadequada d'aigua o humitat a l'interior dels edificis i en els seus tancaments es limitarà d'acord amb el que estableix el DB HS 1. Segons aquests DB el grau d'impermeabilitat dels diferents tancaments en funció de les seves sol·licitacions:

1.- Terres:

NO s'hi actua.

2.- Façanes:

NO s'hi actua.

3.- Cobertes:

NO s'hi actua.

HS2 Recollida i evacuació de residus

No és d'aplicació al present projecte.

HS3 Qualitat de l'aire interior

No és d'aplicació al present projecte. Es reorganitzen les instal·lacions existents.

HS 4 Subministrament d'aigua

L'edifici disposarà de mitjans adequats per a subministrar aigua per al consum de forma sostenible a l'equipament higiènic previst, aportant cabals suficients per al seu funcionament, sense alteració de les propietats d'aptitud per al consum i impedint els possibles retorns que puguin contaminar la xarxa, incorporant mitjans que permetin l'estalvi i el control del cabal d'aigua.

En conformitat amb el Decret 21/2006, d'Ecoeficiència en els edificis, les cisternes dels vàters tindran mecanismes de doble descàrrega i en cas de la previsió d'instal·lació de rentavaixelles, aquesta serà amb aigua freda i calenta.

D'acord amb el DB HS 4, la instal·lació podrà subministrar als aparells i equipament higiènic previst, el següent cabal instantani mínim en dm^3 per segon:

Tipus d'aparell	aigua freda	ACS
Rentamans	0,05	0,03
Lavabo	0,10	0,065

Dutxa	0,20	0,10
Vàter amb cisterna	0,10	-

No obstant d'acord amb el Decret 21/2006, d'Ecoeficiència en els edificis, totes les aixetes de lavabos, bidets, aigüeres i equips de dutxa tindran un cabal màxim de 0,20 dm^3 per segon.

La instal·lació d'aigua freda i ACS es connectarà a la instal·lació ja existent de l'edifici PER TAL DE DONAR SUBMINISTRAMENT A LA CUINA DE L'AULA DE FORMACIÓ.

HS 5 Evacuació d'aigües

Les instal·lacions d'evacuació d'aigües residuals i pluvials compliran les condicions de disseny, dimensionament, execució i materials previstes al DB HS 5, així com els paràmetres de l'article 3 del Decret 21/2006 d'ecoeficiència en els edificis.

D'acord amb el DB HS 5, els diàmetres de les canonades d'**aigües residuals** seran els apropiats per transportar les unitats d'evacuació següents:

Tipus d'aparell sanitari		Unitats de desguàs
Lavabo		XX
Vàter	Amb cisterna	XX

Veure plànols de projecte.

S'APOFITARAN ELS DESGUASSOS DE LA ZONA DELS BANYS QE S'ENDERROQUEN PER DONAR SERVEI ALS DESGUASSOS DE LA NOVA DISTRIBUCIÓ.

6- JUSTIFICACIÓ DEL DOCUMENT BÀSIC D'ESTALVI D'ENERGIA DB-HE:

Els aspectes de la millora en l'eficiència energètica incideixen concretament en tres apartats:

Aïllament en fals sostre estances P1

Façana Banys PB:

Aïllament amb feltres de llana mineral de roca de densitat 20 a 25 kg/m3, de 140 mm de gruix amb 3,89 m2·K/W de resistència tèrmica i paper kraft, col·locat amb fixacions mecàniques. Article: ref. 59420 de la sèrie ROULROCK KRAFT de l'empresa ROCKWOOL PENINSULAR SAU o similar.

Fals Sostre P1 (diverses estances):

Aïllament amb feltres de llana mineral de roca de densitat 20 a 25 kg/m3, de 100 mm de gruix amb 2,78 m2·K/W de resistència tèrmica i paper kraft, col·locat amb fixacions mecàniques. Article: ref. 53437 de la sèrie ROULROCK KRAFT de l'empresa ROCKWOOL PENINSULAR SAU o similar.

Canvi fusteries:

Classificació mínima 4 de permeabilitat a l'aire segons UNE-EN 12207, classificació mínima 9A d'estanquitat a l'aigua segons UNE-EN 12208 i classificació mínima C5 de resistència al vent segons UNE-EN 12210, sense persiana.

Vidres aïllants de lluna de baixa emissivitat de 3+3 mm de gruix amb 1 butiral transparent classe 2 (B) 2 segons UNE-EN 12600, cambra d'aire de 15 mm amb gas i lluna de 3+3 mm de gruix amb 1 butiral de color estàndard de lluna incolor, classe 2 (B) 2 segons UNE-EN 12600.

Transmitància general: 1.2W/m²K

Millora eficiència enllumenat:

Lluminària circular fixa de sostre tipus Downlight, no regulable, de 18 W, alimentación a 220/240 V i 50-60 Hz, amb llum LED, temperatura de color i altres característiques segons model extret. Instal·lació encastada.

Lluminària quadrada, no regulable, de 595x595x34 mm, de 20 W, alimentació a 220/240 V i 50-60 Hz, amb làmpada LED no reemplaçable, temperatura de color 3000 K, òptica formada per reflector recobert amb alumini vaporitzat, acabat molt brillant difusor de polimetilmetacrilat (PMMA), cèrcol embellidor d'alumini injectat, acabat termoesmaltat, de color blanc, índex d'enlluernament unificat menor de 19, índex de reproducció cromàtica més gran de 80, flux lluminós 3932 lúmens, grau de protecció IP44. Instal·lació encastada

Els tècnics autors:

Signat,

Marc Vidal i Farré
Arquitecte col·legiat: 43.954-1

Joan Marquet i Lacaya
Arquitecte col·legiat: 43.960-6

La Seu d'Urgell, 8 de Juliol de 2025

ANNEX 4.- ESTUDI DE GESTIÓ DE RESIDUS

Els residus es poden classificar segons la toxicitat i el perill en: inerts, no especials i especials. Cadascuna de les legislacions estableix la frontera entre un tipus de residu i l'altre. S'adjunta en annex de residus la volumetria i el tractament que es portarà a terme amb aquests.

Aquesta classificació s'efectua d'acord amb les característiques específiques de cada residu (comportament en relació amb els agents ambientals, evolució potencial en el temps, etc.) i a partir del seu impacte en el medi ambient i en la salut de les persones (article 29 de la Llei 6/93 Reguladora de Residus).

RESIDUS INERTS

Es considera residu inert aquell que, una vegada es disposa en un abocador, no experimenta cap transformació física, química o biològica significativa, i a més compleix els criteris de lixiviació determinats a nivell normatiu.

S'inclou dintre d'aquest grup de residus els enderrocs, la runa i altres deixalles de la construcció. Aquests constitueixen residus que contenen fraccions valorables que s'han de recuperar i altres fraccions que han de ser objecte de deposició controlada en el sòl. Aquesta matèria residual s'elimina avui quasi totalment mitjançant el sistema d'abocament al sòl, sovint incontroladament i sense aprofitar els subproductes que tenen un determinat valor.

Es garantirà un tractament adequat als residus d'obra generats a l'obra segons el que estableix del Real Decreto 105/2008, regulador de la producció i gestió de residus de construcció i enderroc, el Decret 89/2010 (derogat parcialment i modificat) regulador de la producció i gestió de residus de la construcció i enderroc i el Real Decreto 2010/2018 del programa de prevenció i gestió de residus i recursos de Catalunya.

Llei vigent és el Real Decret Legislatiu 1/2009, de 21 de juliol, pel que s'aprova el Text Refós de la Llei Reguladora dels residus.

Decret 89/2010, de 29 de juny, pel que s'aprova el Programa de gestió de residus de la Construcció de Catalunya (PROGROC), pel que es regula la producció i gestió dels residus de la construcció i demolició, i el cànon sobre la deposició controlada dels residus de la construcció.

L'empresa contractista està obligada a incloure en totes les fases de disseny i execució dels projectes i de manera individual i per a cada una d'elles, un Estudi de gestió de residus de construcció i demolició que es desenvoluparà posteriorment en el corresponent Pla de gestió de residus i construcció i demolició, conforme a l'establert en el Real Decret 105/2008, de 1 de febrer, pel que es regula la producció i gestió dels residus de construcció i demolició, on es compliran les següents condicions:

- Almenys el 70% del pes dels residus en construcció i demolició no perillosos (excloent el material natural mencionat a la categoria 17 05 04 de la Llista europea de residus establerta per la decisió 2000/532/EC), generats en el lloc de construcció, es prepararà per a la seva reutilització, reciclatge o valorització, incloses les operacions d'emplenament utilitzant residus per substituir altres materials, d'acord amb la jerarquia de residus i el Protocol de gestió de residus de construcció i demolició de la UE.
- Els operadors hauran de limitar la generació dels residus en els processos relacionats amb la construcció i demolició, de conformitat amb el Protocol de gestió de residus de construcció i demolició de la UE i tenint en compte les millores tècniques disponibles i utilitzant la demolició selectiva per permetre l'eliminació i manipulació segura de substancies perilloses i facilitar la preparació per la reutilització i reciclatge d'alta qualitat mitjançant la retirada selectiva de materials, utilitzant els sistemes de classificació disponibles pels residus de construcció i demolició. Tanmateix, s'establirà que la demolició es porti a terme preferiblement de forma selectiva i la classificació es realitzarà de forma preferent en el lloc de generació dels residus. En el cas de generar-se residus perillosos, com l'amiant, aquests hauran de ser retirats, emmagatzemats i gestionats a través de gestors autoritzats pel seu tractament.
- Els dissenys dels edificis i les tècniques de construcció recolzaran la circularitat i, en particular, demostraran, amb referència a la ISO 20887, per avaluar la capacitat de desmuntatge o

adaptabilitat dels edificis, com estan dissenyats per ser més eficients en l'ús de recursos, adaptables, flexibles i desmuntables per permetre la reutilització i reciclatge.

Per tal d'acreditar el compliment d'aquests tres requisits en matèria de gestió dels residus generats en les actuacions, **la persona posseïdora dels residus i dels materials de construcció haurà d'aportar un informe firmat per la direcció facultativa de l'obra i que haurà de contenir l'acreditació documental de que els residus s'han destinat a la preparació per la reutilització, reciclat o valorització en gestors autoritzats i que es compleix amb el percentatge fixat del 70%.**

Aquest fet s'acreditarà a través **dels certificats dels gestors de residus, que a més inclourà el codi LER dels residus entregats perquè es pugui comprovar al separació realitzada en l'obra.**

També s'inclourà el certificat relatiu als residus perillosos generats, encara que no computin per l'objectiu del 70%.

ESTUDI DE GESTIÓ DE RESIDUS DE CONSTRUCCIÓ I DEMOLICIÓ

1. CONTINGUT DEL DOCUMENT

En compliment del "Real Decreto 105/2008. Regulación de la producción y gestión de los residuos de construcción y demolición", el present estudi desenvolupa els punts següents:

-Agents intervinents en la Gestió de RCE.

-Normativa i legislació aplicable.

-Identificació dels residus de construcció i demolició generats en l'obra, codificats segons la "Decisión 2014/955/UE. Lista europea de residuos".

-Estimació de la quantitat generada en volum i pes.

-Mesures per a la prevenció dels residus en l'obra.

-Operacions de reutilització, valorització o eliminació que es destinaran els residus.

-Mesures per a la separació dels residus en obra.

-Prescripcions en relació amb l'emmagatzematge, maneig, separació i altres operacions de gestió dels residus.

-Valoració del cost previst de la gestió de RCE.

2. AGENTS INTERVINENTS

2.1. Identificació

El present estudi correspon al projecte Pressupost estimatiu Instal·lacions Centre Nautic, situat en .

Els agents principals que intervenen en l'execució de l'obra són els que consten al Projecte Executiu. La direcció d'obra serà designada pel promotor amb posterioritat.

2.1.1. Productor de residus (promotor)

S'identifica amb el titular del bé immoble en qui resideix la decisió última de construir o demolir. Es poden presentar tres casos:

1.La persona física o jurídica titular de la llicència urbanística en una obra de construcció o demolició; en aquelles obres que no precisin de llicència urbanística, tindrà la consideració de productor del residu la persona física o jurídica titular del bé immoble objecte d'una obra de construcció o demolició.

2.La persona física o jurídica que efectui operacions de tractament, de mescla o d'altre tipus, que ocasionin un canvi de naturalesa o de composició dels residus

3.L'importador o adquirent en qualsevol Estat membre de la Unió Europea de residus de construcció i demolició.

En el present estudi, s'identifica com el productor dels residus:

2.1.2. Posseïdor de residus (constructor)

En aquesta fase del projecte no s'ha determinat l'agent que actuarà com Posseïdor dels Residus, és responsabilitat de el Productor dels residus (promotor) la seva designació abans del començament de les obres.

2.1.3. Gestor de residus

És la persona física o jurídica, o entitat pública o privada, que realitzi qualsevol de les operacions que componen la recollida, l'emmagatzematge, el transport la valorització i l'eliminació dels residus, inclosa la vigilància d'aquestes operacions i la dels abocadors, així com la seva restauració o gestió ambiental dels residus, amb independència d'ostentar la condició de productor dels mateixos. Aquest serà designat pel productor dels residus (promotor) amb anterioritat al començament de les obres.

2.2. Obligacions

2.2.1. Productor de residus (promotor)

El productor inicial de residus està obligat a assegurar el tractament adequat dels seus residus, de conformitat amb els principis establerts en els articles 7 i 8. de la Llei 7/202 2. Per a això, disposarà de les següents opcions:

a) Realitzar el tractament dels residus per si mateix, sempre que disposi de la corresponent autorització per a dur a terme l'operació de tractament.

b) Encarregar el tractament dels seus residus a un negociant registrat o a un gestor de residus autoritzat que realitzi operacions de tractament.

c) Lliurar els residus a una entitat pública o privada de recollida de residus, incloses les entitats d'economia social, per al seu tractament, sempre que estiguin registrades conforme al que s'estableix en aquesta llei.

Aquestes obligacions s'hauran d'acreditar documentalment.

Ha d'incloure en el projecte d'execució de l'obra un estudi de gestió de residus de construcció i demolició, que contindrà com a mínim:

1.Una estimació de la quantitat, expressada en tones i en metres cúbics, dels residus de construcció i demolició que es generaran en l'obra, codificats conformement a la "Decisión 2014/955/UE. Lista europea de residuos".

2.Les mesures per a la planificació i optimització de la gestió dels residus generats a l'obra objecte del projecte.

3.Les operacions de reutilització, valorització o eliminació que es destinaran els residus que es generaran en l'obra.

4.Les mesures per a la separació dels residus en obra per part del posseïdor dels residus.

5.Els plànols de les instal·lacions previstes per a l'emmagatzematge, maneig, separació i, si escau, altres operacions de gestió dels residus de construcció i demolició dintre de l'obra. Posteriorment, dites planes podran ser objecte d'adaptació a les característiques particulars de l'obra i els seus sistemes d'execució, previ acord de la direcció facultativa de l'obra.

6.Les prescripcions del plec de prescripcions tècniques particulars del projecte, en relació amb l'emmagatzematge, maneig, separació i, si escau, altres operacions de gestió dels residus de construcció i demolició dintre de l'obra.

7.Una valoració del cost previst de la gestió dels residus de construcció i demolició, que formarà part del pressupost del projecte en capítol independent.

Està obligat a disposar de la documentació que acrediti que els residus de construcció i demolició realment produïts en les seves obres han estat gestionats, si escau, en obra o lliurats a una instal·lació de valorització o d'eliminació per al seu tractament per gestor de residus autoritzat, en els termes recollits en el "Real Decreto 105/2008. Regulación de la producción y gestión de los residuos de construcción y demolición" i, en particular, en el present estudi o en les seves modificacions. La documentació cor responent a cada any natural s'haurà de mantenir durant els cinc anys següents.

Així mateix, està obligat a subscriure una assegurança o una altra garantia financera que cobreixi les responsabilitats a que puguin donar lloc les seves activitats atenent les seves característiques, perillositat i potencial de risc, havent de complir amb el que es preveu a l'article 23.5.c. de la Llei 7/2022.

Queden exempts d'aquesta obligació els productors de residus perillosos que generin menys de 10 tones a l'any.

En obres d'enderroc, rehabilitació, reparació o reforma, caldrà que prepareu un inventari dels residus perillosos que es generaran, que haurà d'incloure en l'estudi de gestió de RCE, així com preveure la seva retirada selectiva, per tal d'evitar la mescla entre els o amb altres residus no perillosos, i assegurar seu enviament a gestors autoritzats de residus perillosos.

En els casos d'obres sotmeses a llicència urbanística, el posseïdor de residus, queda obligat a constituir una fiança o garantia financera equivalent que asseguri el compliment dels requisits establerts en aquesta llicència en relació amb els residus de construcció i demolició de l'obra, en els termes previstos en la legislació de les comunitats autònomes corresponents.

La responsabilitat del productor inicial o posseïdor del residu no conclourà fins que quedi degudament documentat el tractament complet, a través dels corresponents documents de trasllat de residus, i quan sigui necessari, mitjançant un certificat o declaració responsable de la instal·lació de tractament final, els quals podran ser sol·licitats pel productor inicial o posseïdor

2.2.2. Posseïdor de residus (constructor)

La persona física o jurídica que executi l'obra el constructor --, a més de les prescripcions previstes en la normat iva aplicable, està obligat a presentar al promotor de la mateixa un pla que reflecteixi com portarà a terme les obligacions que li incumbeixin en relació als residus de construcció i demolició que es vagin a produir en l'obra.

El pla presentat i acceptat pel promotor, una vegada aprovat per la direcció facultativa, passarà a formar part dels documents contractuals de l'obra.

El posseïdor de residus de construcció i demolició, quan no procedeixi a gestionar los per si mateix, i sense perjudici dels requeriments del projecte aprovat, estarà obligat a lliurar los a un gestor de residus o a participar en un acord voluntari o conveni de col·laboració per a la seva gestió. Els residus de construcció i demolició es destinaran preferentment, i per aquest ordre, a operacions de reutilització, reciclat o a altres formes de valorització.

El lliurament dels residus de construcció i demolició a un gestor per part del posseïdor haurà de constar en document fefaent, en el qual figuri, almenys, la identificació del posseïdor i del productor, l'obra de procedència i, si escau, el nombre de llicència de l'obra, la quantitat expressada en tones o en metres cúbics, o en ambdues unitats quan sigui possible, el tipus de residus lliurats, codificats conformement a la "Decisión 2014 /955/UE. Lista europea de residuos", i la identificació del gestor de les operacions de destinació.

Quan el gestor al que el posseïdor lliuri els residus de construcció i demolició efectuï únicament operacions de recollida, emmagatzematge, transferència o transport, en el document de lliurament haurà de figurar també el gestor de valorització o d'eliminació ulterior al que es destinaran els residus.

En tot cas, la responsabilitat administrativa en relació amb la cessió dels residus de construcció i demolició per part dels posseïdors als gestors es regirà per l'establert en la legislació vigent en matèria de residus.

Mentre es trobin en el seu poder, el posseïdor dels residus estarà obligat a mantenir los en condicions adequades d'higiene i seguretat, així com a evitar la mescla de fraccions ja seleccionades que impedeixi o dificulti la seva posterior valorització o eliminació.

La separació en fraccions es portarà a terme preferentment pel posseïdor dels residus dintre de l'obra que es produeixin.

Quan per falta d'espai físic en l'obra no resulti tècnicament viable efectuar aquesta separació en origen, el posseïdor podrà encomanar la separació de fraccions a un gestor de residus en una instal·lació de tractament de residus de construcció i demolició externa a l 'obra. En aquest últim cas, el posseïdor haurà d'obtenir del gestor de la instal·lació documentació acreditativa que aquest ha complert, en el seu nom, l'obligació recollida en el present apartat.

L'òrgan competent en matèria mediambiental de la comunitat autònoma on se situï l'obra, de forma excepcional, i sempre que la separació dels residus no hagi estat especificada i pressupostada en el projecte d'obra, podrà eximir al posseïdor dels residus de construcció i demolició de l'obligació de separació d'alguna o de totes les anteriors fraccions.

El posseïdor dels residus de construcció i demolició estarà obligat a sufragar els corresponents costos de gestió i a lliurar al productor els certificats i la documentació acreditativa de la gestió dels residus, així com a mantenir la documentació corresponent a cada any natural durant els cinc anys següents.

2.2.3. Gestor de residus

A més de les recollides en la legislació específica sobre residus, el gestor de residus de construcció i demolició complirà amb les següents obligacions:

1.En el supòsit d'activitats de gestió sotmeses a autorització per la legislació de residus, dur un registre en el qual, com a mínim, figuri la quantitat de residus gestionats, expressada en tones i en metres cúbics, el tipus de residus, codificats conformement a la "Decisión 2014/955/UE. Lista europea de residuos", la identificació del productor, del posseïdor i de l'obra d'on procedeixen, o del gestor, quan procedeixin d'altra operació anterior de gestió, el mètode de gestió aplicat, així com les quantitats , en tones i en metres cúbics, i destinacions dels productes i residus resultants de l'activitat.

2.Posar a la disposició de les administracions públiques competents, a petició de les mateixes, la informació continguda en el registre esmentat en el punt anterior. La informació referida a cada any natural s'haurà de mantenir durant els cinc anys següents.

3.Estendre al posseïdor o al gestor que li lliuri residus de construcció i demolició, els certificats acreditatius de la gestió dels residus rebuts, especificant el productor i, si escau, el nombre de llicència de l'obra de procedència. Quan es tracti d'un gestor que porti a terme una operació exclusivament de recollida, emmagatzematge, transferència o transport, haurà d'a més transmetre al posseïdor o al gestor que li va lliurar els residus, els certificats de l'operació de valorització o d'eliminació subsegüent que van ser destinats els residus.

4.En el cas que manqui d'autorització per a gestionar residus perillosos, haurà de disposar d'un procediment d 'admissió de residus en la instal·lació que asseguri que, prèviament al procés de tractament, es detectaran i se separaran, emmagatzemaran adequadament i derivaran a gestors autoritzats de residus perillosos aquells que tinguin aquest caràcter i puguin arr ibar a la instal·lació barrejats amb residus no perillosos de construcció i demolició. Aquesta obligació s'entendrà sense perjudici de les responsabilitats que pugui incórrer el productor, el posseïdor o, si escau, el gestor precedent que hagi enviat aquests residus a la instal·lació.

3. NORMATIVA I LEGISLACIÓ APLICABLE

Per a l'elaboració del present estudi s'ha considerat la normativa següent:

Real Decreto sobre la prevención y reducción de la contaminación del medio ambiente producida Por el amianto

Ley de envases y residuos de envases

Regulación de la producción y gestión de los residuos de construcción y demolición

Plan estatal marco de gestión de residuos (PEMAR) 2016 2022

Normas generales de valorización de materiales naturales excavados para su utilización en operaciones de relleno y obras distintas a aquellas en las que se generaron

Real Decreto por el que se regula la eliminación de residuos mediante depósito en vertedero

Ley de residuos y suelos contaminados para una economía circular

Texto refundido de la Ley reguladora de los residuos

Decreto por el que se aprueba el Programa de gestión de residuos de la construcción de Cataluña (PROGROC), se regula la producción y gestión de los residuos de la construcción y demolición, y el canon sobre la deposición controlada de los residuos de la construcción

4. IDENTIFICACIÓ DELS RESIDUS DE CONSTRUCCIÓ I DEMOLICIÓ GENERATS EN L'OBRA.

Tots els possibles residus de construcció i demolició generats a l'obra, s'han codificat atenent a la legislació vigent en matèria de gestió de residus, "Decisión 2014/955/UE. Lista europea de residuos", donant lloc als següents grups:

RCE de Nivell I: Terres i materials petris, no contaminats, procedents d'obres d'excavació

Com a excepció, no tenen la condició legal de residus:

> Les terres i pedres no contaminades per substàncies perilloses, reutilitzades en la mateixa obra, en una obra diferent o en una activitat de restauració, acondicionament o reble, sempre que es pugui acreditar de forma fefaent la seva destinació a reutilització.

RCE de Nivell II: Residus generats principalment en les activitats pròpies del sector de la construcció, de la demolició, de la reparació domiciliària i de la implantació de serveis.

S'ha establert una classificació de RCE generats, segons els tipus de materials de què estan compostos:

Material segons "Decisión 2014/955/UE. Lista europea de residuos"
RCE de Nivell I
1 Terres i petris de l'excavació
RCE de Nivell II
RCE de naturalesa no pètria
1 Asfalt
2 Fusta
3 Metalls (inclosos els seus aliatges)
4 Paper i cartró
5 Plàstic
6 Vidre
7 Guix
8 Escombraries
RCE de naturalesa pètria
1 Sorra, grava i altres àrids
2 Formigó
3 Maons, teules i materials ceràmics
4 Pedra
RCE potencialment perillosos
1 Altres

5. ESTIMACIÓ DE LA QUANTITAT DELS RESIDUS DE CONSTRUCCIÓ I DEMOLICIÓ QUE GGENERARAN EN L'OBRA

S'ha estimat la quantitat de residus generats a l'obra, a partir dels amidaments del projecte, en funció del pes de materials integrants en els rendiments dels corresponents preus descompostos de cada unitat de obra, determinant el pes de les restes dels materials sobrants (minves, trencaments, escapçadures, etc) i el de l'embalatge dels productes subministrats.

El volum de excavació de les terres i dels materials petris no utilitzats en l'obra, s'ha calculat en funció de les dimensions del projecte, afectat per un coeficient d'esponjament segons la classe de terreny.

A partir del pes del residu, s'ha estimat el seu volum mitjançant una densitat aparent definida pel quocient entre el pes del residu i el volum que ocupa una vegada dipositat en el contenidor.

Els resultats es resumeixen en la fitxa adjunta. Aquesta previsió s'ajustarà en fase d'obra.

6. MESURES PER A LA PLANIFICACIÓ I OPTIMITZACIÓ DE LA GESTIÓ DELS RESIDUS RESULTANTS DE LA CONSTRUCCIÓ I DEMOLICIÓ DE L'OBRA OBJECTE DEL PROJECTE

En la fase de projecte s'han tingut en compte les diferents alternatives compositives, constructives i de disseny, optant per aquelles que generen el menor volum de residus en la fase de construcció i

d'explotació, facilitant, a més, el desmantellament de l'obra al final de la seva vida útil amb el menor impacte ambiental.

Per tal de generar menys residus en la fase d'execució, el constructor assumirà la responsabilitat d'organitzar i planificar l'obra, pel que fa al tipus de subministrament, provisió de materials i procés d'execució.

Com a criteri general, s'adoptaran les següents mesures per a la planificació i optimització de la gestió dels residus generats durant l'execució de l'obra:

-L'excavació s'ajustarà a les dimensions específiques del projecte, atenent a les cotes dels plànols de fonamentació, fins a la profunditat indicada en el mateix que coincidirà amb l'Estudi Geotècnic corresponent amb el vist i plau de la Direcció Facultativa. En el cas que hi hagi llots de drenatge, es fitarà l'extensió de les bosses dels mateixos.

-S'ha d'evitar en el possible la producció de residus de naturalesa pètria (bitlles, grava, sorra, etc.),pactant amb el proveïdor la devolució del material que no s'utilitzi a l'obra.

-El formigó subministrat serà preferentment de central. En cas que hi hagi sobrants s'utilitzaran en les parts de l'obra que es prevegi per a aquests casos, com formigons de neteja, base de paviments, reblerts, etc.

-Les peces que continguin mescles bituminoses, es subministraran justes en dimensió i extensió, per tal d'evitar els sobrants innecessaris. Abans de la seva col locació es planificarà l'execució per procedir a l'obertura de les peces mínimes, de manera que quedin dins dels envasos dels sobrants no executats.

-Tots els elements de fusta es replantejaran juntament amb l'oficial de fusteria, per tal d'optimitzar la solució, minimitzar el seu consum i generar el menor volum de residus.

-El subministrament dels elements metàl·lics i els seus aliatges, es realitzarà amb les quantitats mínimes i estrictament necessàries per a l'execució de la fase de la obra corresponent, evitant se qualsevol treball dins de l'obra, a excepció del muntatge d els corresponents kits prefabricats.

-Es demanarà de forma expressa als proveïdors que el subministrament en obra es realitzi amb la menor quantitat d'embalatge possible, renunciant als aspectes publicitaris, decoratius i superflus.

En el cas que s'adoptin altres mesures alternatives o complementàries per a la planificació i optimització de la gestió dels residus de l'obra, se li comunicarà de forma fefaent al director d'obra i al director de l'execució de l'obra per al seu coneixement i aprovació. Aquestes mesures no suposaran cap menyscabament de la qualitat de l'obra, ni interferiran en el procés d'execució de la mateixa.

7. OPERACIONS DE REUTILITZACIÓ, VALORITZACIÓ O ELIMINACIÓ QUE ES DESTINARAN ELS RESIDUS DE CONSTRUCCIÓ I DEMOLICIÓ QUE ES GENERIN EN L'OBRA

El desenvolupament de les activitats de valorització de residus de construcció i demolició requerirà autorització prèvia de l'òrgan competent en matèria mediambiental de la Comunitat Autònoma corresponent, en els termes establerts per la legislació vigent en matèria de residus.

L'autorització podrà ser atorgada per a una o vàries de les operacions que es vagin a realitzar, i sense perjudici de les autoritzacions o llicències exigides per qualsevol altra normativa aplicable a l'activitat. S'atorgarà per un termini de temps determinat, i podrà ser renovada per períodes successius.

L'autorització només es concedirà prèvia inspecció de les instal·lacions en les que es vagi a desenvolupar l'activitat i comprovació de la qualificació dels tècnics responsables de la seva direcció i que està prevista l'adequada formació professional del personal encarregat de la seva explotació.

Els àrids reciclats obtinguts com producte d'una operació de valorització de residus de construcció i enderrocament haurien de complir els requisits tècnics i legals per a l'ús que es destinin.

Quan es prevegi l'operació de reutilització en una altra construcció dels sobrants de les terres procedents de l'excavació, dels residus minerals o petris, dels materials ceràmics o dels materials no petris i metàl·lics, el procés es realitzarà preferentment en el dipòsit municipal.

Quan es destinin residus no perillosos de construcció i demolició, a la preparació per a la reutilització, el reciclatge i una altra valorització de materials, incloses les operacions de reomplert, haurà d'aconseguir com a mínim el 70% en pes dels produïts, excloent els materials en estat natural de terres sobrants i restes de pedra definits en la categoria 17 05 04 de la llista de residus.

En relació a la destinació prevista per als residus no reutilitzables ni valorables "in situ", s'expressen les característiques, la seva quantitat, el tipus de tractament i el seu destí, a la fitxa adjunta.

8. MESURES PER A LA SEPARACIÓ DELS RESIDUS DE CONSTRUCCIÓ I ENDERROCAMENT EN OBRA

Els residus de construcció i enderrocament es separaran en les següents fraccions quan, de forma individualitzada per a cada una d'aquestes fraccions, la quantitat prevista de generació per al total de l'obra superi les següents quantitats:

-Formigó: 80 t.

-Maons, teules i materials ceràmics: 40 t.

-Metalls (inclosos els seus aliatges): 2 t.

-Fusta: 1 t.

-Vidre: 1 t.

-Plàstic: 0,5 t.

-Paper i cartró: 0,5 t.

A la taula següent s'indica el pes total expressat en tones, dels diferents tipus de residus generats a l'obra objecte d'aquest estudi, i l'obligatorietat o no de la seva separació in situ.

TIPUS DE RESIDU	TOTAL RESIDU OBRA (t)	LLINDAR SEGONS NORMA (t)	SEPARACIÓ "IN SITU"
Formigó	0,029	80,00	NO OBLIGATÒRIA
Maons, teules i materials ceràmics	0,091	40,00	NO OBLIGATÒRIA
Metalls (inclosos els seus aliatges)	0,014	2,00	NO OBLIGATÒRIA
Fusta	0,013	1,00	NO OBLIGATÒRIA
Vidre	0,000	1,00	NO OBLIGATÒRIA
Plàstic	0,013	0,50	NO OBLIGATÒRIA
Paper i cartró	0,189	0,50	NO OBLIGATÒRIA

La separació en fraccions es durà a terme preferentment pel posseïdor dels residus de construcció i enderrocament dins de l'obra.

Si per falta d'espai físic en l'obra no és tècnicament viable fer aquesta separació en origen, el posseïdor podrà encomanar la separació de fraccions a un gestor de residus en una instal·lació de tractament de residus de construcció i enderrocament extern a l'obra. En aquest últim cas, el posseïdor haurà d'obtenir de l gestor de la instal·lació documentació acreditativa que aquest ha complert, en nom seu.

L'òrgan competent en matèria mediambiental de la comunitat autònoma on es troba l'obra, de forma excepcional, i sempre que la separació dels residus no hagi estat especificada i pressupostada en el projecte d'obra, pot eximir al posseïdor dels residus de construcció i enderrocament de l'obligació de separació d'alguna o de totes les anteriors fraccions.

9. PRESCRIPCIONS EN RELACIÓ AMB L'EMMAGATZEMATGE, MANEIG, SEPARACIÓ I ALTRES OPERACIONS DE GESTIÓ DELS RESIDUS DE CONSTRUCCIÓ I ENDERROCAMENT

El dipòsit temporal de la runa es realitzarà en contenidors metàl·lics amb la ubicació i condicions establertes en les ordenances municipals, o bé en sacs industrials amb un volum inferior a un metre cúbic, quedant degudament senyalitzats i segregats de la resta de residus.

Aquells residus valoritzables, com fustes, plàstics, ferralla, etc., Es dipositaran en contenidors degudament senyalitzats i segregats de la resta de residus, per tal de facilitar la seva gestió.

Els contenidors hauran d'estar pintats amb colors vius, que siguin visibles durant la nit, i han de comptar amb una banda de material reflectant de, almenys, 15 centímetres al llarg de tot el seu perímetre, figurant de forma clara i llegible la següent informació:

-Raó social.

-Codi d'Identificació Fiscal (C.I.F.).

-Número de telèfon del titular del contenidor / envàs.

-Número d'inscripció en el Registre de Transportistes de Residus del titular del contenidor.

Aquesta informació haurà de quedar també reflectida a través d'adhesius o plaques, en els envasos indus trials o altres elements de contenció.

El responsable de l'obra a la qual dóna servei el contenidor d'adoptar les mesures pertinents per evitar que es dipositin residus aliens a la mateixa. Els contenidors romandran tancats o coberts fora de l'horari de treball, amb tal d'evitar el dipòsit de restes aliens a l'obra i el vessament de dels residus.

A l'equip d'obra s'hauran d'establir els mitjans humans, tècnics i procediments de separació que es dedicaran a cada tipus de RCE.

S'hauran de complir les prescripcions establertes en les ordenances municipals, els requisits i condicions de la llicència d'obra, especialment si obliguen a la separació en origen de determinades matèries objecte de reciclatge o deposició, i el constructor o el cap d'obra realitzar una avaluació econòmica de les condicions en què és viable aquesta operació, considerant les possibilitats reals de fer la, és a dir, que l'obra o construcció ho permeti i que es disposi de plantes de reciclatge o gestors adequats.

El constructor haurà d'efectuar un estricte control documental, de manera que els transportistes i gestors de RCE presentin els vals de cada retirada i lliurament a destinació final. En el cas que els residus es reutilitzin en altres obres o projectes de restauració, s'haurà d'aportar evidència documental de la destinació final.

Les restes derivades del rentat de les canaletes de les cubes de subministrament de formigó prefabricat seran considerats com a residus i gestionats com li correspon (LER 17 01 01).

S'ha d'evitar la contaminació mitjançant productes tòxics o perillosos dels materials plàstics, restes de fusta, abassegaments o contenidors de runes, amb la finalitat de procedir a la seva adequada segregació.

Les terres superficials que es puguin destinar a jardineria o la recuperació de sòls degradats, seran acuradament retirades i emmagatzemades durant el menor temps possible, disposades en cavallons d'alçada no superior a 2 metres, evitant la humitat excessiva, la seva manipulació i la seva contaminació.

Els residus que continguin amiant compliran els preceptes dictats per la legislació vigent sobre esta matèria, així com la legislació laboral d'aplicació.

10. VALORACIÓ DEL COST PREVIST DE LA GESTIÓ DELS RESIDUS DE CONSTRUCCIÓ I ENDERROC.

El cost previst de la gestió dels residus s'ha determinat a partir de l'estimació descrita a la fitxa adjunta.

11. DETERMINACIÓ DE L'IMPORT DE LA FIANÇA

Per tal de garantir la correcta gestió dels residus de construcció i enderrocament generats en les obres, les entitats locals exigeixen el dipòsit de una fiança o una altra garantia financera equivalent, que respongui de la correcta gestió dels residus de construcció i demolició que es produeixin en la obra, en els termes previstos en la legislació autonòmica i municipal.

En el present estudi s'ha considerat, a efectes de la determinació de l'import de la fiança, els import mínim i màxim fixats per l'Entitat Local corresponent.

-Costos de gestió de RCE de Nivell I: 4.00 €/m³

-Costos de gestió de RCE de Nivell II: 10.00 €/m³

-Import mínim de la fiança: 150.00 € com a mínim un 0.2 % del PEM.

-Import màxim de la fiança: 60000.00 €

A la fitxa adjunta, es determina l'import de la fiança o garantia financera equivalent prevista a la gestió de RCE.

ANNEX 5.- RELACIÓ DE NORMATIVA D'OBLIGAT COMPLIMENT

Normativa tècnica general aplicable als projectes d'edificació d'acord al CTE (act – Juliol '24)

El Decret 462/1971 del Ministerio de la Vivienda (BOE: 24/3/71): "Normas sobre redacción de proyectos y dirección de obras de edificación", estableix que en la memòria i en el plec de prescripcions tècniques particulars de qualsevol projecte d'edificació es faci constar expressament l'observança de les normas de la presidencia del gobierno i les del ministerio de la vivienda sobre la construcció vigents.

És per això convenient que en la memòria figuri un paràgraf que faci al·lusió a l'esmentat decret i especifiqui que en el projecte s'han observat les normes vigents aplicables sobre construcció.

Així mateix, en el plec de prescripcions tècniques particulars s'inclourà una relació de les normes vigents aplicables sobre construcció i es remarcarà que en l'execució de l'obra s'observaran les mateixes.

El marc normatiu actual de l'edificació es basa en la Llei d'Ordenació de l'Edificació, que es desplega amb el Codi tècnic de l'Edificació, CTE, i es complementa amb la resta de reglaments i disposicions d'àmbit estatal, autonòmic i local. També, cal tenir present que, en molts casos, el text legal remet a altres normes, com UNE-EN, UNE, CEI, CEN.

Paral·lelament, per garantir les exigències de qualitat de l'edificació, les característiques tècniques dels productes, equips i sistemes que s'incorporin amb caràcter permanent als edificis, hauran de dur el marcatge CE, de conformitat amb el Reglament (UE) 305/2011 pel qual s'estableixen condicions harmonitzades per a la comercialització de productes de construcció, i els Reglaments que el complementen.

En aquest document d'ajuda la normativa tècnica s'ha estructurat en relació als capítols del projecte per facilitar la seva aplicació. S'ordena en aspectes generals, requisits generals de l'edifici, sistemes constructius i, finalment, documentació complementària del projecte com la certificació energètica o el control de qualitat. S'identifica en color negre la normativa d'àmbit estatal, en color vermell la normativa de l'àmbit català i en color blau es preveuen les possibles ordenances i disposicions municipals.

Aquesta relació de normativa tècnica té caràcter genèric i caldrà adequar-la i completar-la en cada projecte en funció del seu abast i dels usos previstos.

Nota:

Color negre: legislació d'àmbit estatal
Color granate: legislació d'àmbit autonòmic
Color blau: legislació d'àmbit municipal

Normativa tècnica general d'Edificació

Aspectes generals

Ley de Ordenación de la Edificación, LOE
Ley 38/1999 (BOE: 06/11/99),modificació: Ley 52/2002,(BOE 31/12/02). Modificada pels Pressupostos generals de l'estat per a l'any 2003. art. 105 i la Ley 8/2013 (BOE 27/6/2013)

Código Técnico de la Edificación, CTE
RD 314/2006, de 17 de març de 2006 (BOE 28/03/2006), modificat per RD 1371/2007 (BOE 23/10/2007) i per RD 1675/2008 (BOE 18/10/2008), i les seves correccions d'errades (BOE 20/12/2007 i 25/01/2008)
Orden VIV 984/2009 (BOE 23/4/2009), i la seva correcció d'errades (BOE 23/09/2009)
RD 173/2010 pel qual es modifica el Codi Tècnic de l'Edificació, en matèria d'accessibilitat i no discriminació a persones amb discapacitat (BOE 11/03/2010)
Ley 8/2013 (BOE 27/6/2013)
Orden FOM/ 1635/2013, d'actualització del DB HE (BOE 12/09/2013) amb correcció d'errades (BOE 08/11/2013)
Orden FOM/588/2017, pel la qual es modifica el DB HE i el DB HS (BOE 23/06/2017)
RD 732/2019, de 20 de desembre de 2019, pel que es modifica el Codi Tècnic de l'Edificació (BOE 27/12/2019).

Desarrollo de la Directiva 89/106/CEE de productos de la construcción
RD 1630/1992 modificat pel RD 1328/1995. *(marcatge CE dels productes, equips i sistemes)*

Normas para la redacción de proyectos y dirección de obras de edificación
D 462/1971 (BOE: 24/3/71)modificat pel RD 129/85 (BOE: 7/2/85)

Normas sobre el libro de Ordenes y asistencias en obras de edificación
O 9/6/1971 (BOE: 17/6/71) correcció d'errors (BOE: 6/7/71) modificada per l'O. 14/6/71(BOE: 24/7/91)

Libro de Ordenes y visitas
D 461/1997, de 11 de març

Certificado final de dirección de obras
D 462/1971 (BOE: 24/3/71)

REQUISITS BÀSICS DE QUALITAT DE L'EDIFICACIÓ

Ús de l'edifici

Habitatge

Llei de l'habitatge
Llei 18/2007 (DOGC: 9/1/2008) i correcció errades (DOGC 7/2/2008)

Condicions mínimes d'habitabilitat dels habitatges i la cèdula d'habitabilitat
D 141/2012 (DOGC 2/11/2012). Incorpora condicions d'accessibilitat per als edificis d'habitatge, tant elements comuns com a l'interior de l'habitatge.

Acreditació de determinats requisits prèviament a l'inici de la construcció dels habitatges
D 282/91 (DOGC:15/01/92) Requisits documentals per iniciar les obres.

Llocs de treball

Disposiciones mínimas de seguridad y salud en los lugares de trabajo
RD 486/1997, de 14 d'abril (BOE: 24/04/97). Modifica i deroga alguns capítols de la "Ordenanza de Seguridad y Higiene en el trabajo". (O. 09/03/1971)

Protección de la salud y la seguridad de los trabajadores contra los riesgos relacionados con la exposición a campos electromagnéticos
RD 299/2016, de 22 de julio (BOE: 29/7/2016)

Altres usos

Segons reglamentacions específiques

Accessibilitat

Condiciones básicas de accesibilidad y no discriminación de las personas con discapacidad para el acceso y utilización de los espacios públicos urbanizados y edificaciones
RD 505/2007 (BOE 113 de l'11/5/2007). Desarrollo de la LIONDAU, Ley de Igualdad de oportunidades y no discriminación y acceso universal.

CTE Part I Exigències bàsiques de seguretat d'utilització i accessibilitat, SUA

CTE DB Document Bàsic SUA Seguretat d'utilització i accessibilitat
RD 314/2006 (BOE 28/03/2006) i les seves modificacions

Llei d'accessibilitat
Llei 13/2014 (DOGC 4/11/2014)

Codi d'accessibilitat de Catalunya, de desplegament de la Llei 13/2014

D 209/2023 (DOGC 30/11/23) i la seva posterior correcció d'errades

Seguretat estructural

CTE Part I Exigències bàsiques de Seguretat Estructural, SE
CTE DB SE Document Bàsic Seguretat Estructural, Bases de càlcul
CTE DB SE AE Document Bàsic Accions a l'edificació
RD 314/2006 (BOE 28/03/2006) i les seves modificacions

Seguretat en cas d'incendi

CTE Part I Exigències bàsiques de seguretat en cas d'incendi, SI
CTE DB SI Document Bàsic Seguretat en cas d'Incendi
RD 314/2006 (BOE 28/03/2006) i les seves modificacions
CTE DB SI Document Bàsic Seguretat en cas d'Incendi
Reglamento de seguridad en caso de incendios en establecimientos industriales, RSCIEI
RD 2267/2004, (BOE: 17/12/2004)
Prevenció i seguretat en matèria d'incendis en establiments, activitats, infraestructures i edificis.
Llei 3/2010 del 18 de febrer (DOGC: 10.03.10), entra en vigor 10.05.10.
Instruccions tècniques complementàries, SPs (DOGC 26/10/2012)
Ordenança Municipal de protecció en cas d'incendi de Barcelona, OMCPI 2008 (només per projectes a Barcelona)

Seguretat d'utilització i accessibilitat

CTE Part I Exigències bàsiques de seguretat d'utilització i accessibilitat, SUA
CTE DB SUA Document Bàsic Seguretat d'Utilització i Accessibilitat
- **SUA-1 Seguretat enfront al risc de caigudes**
- **SUA-2 Seguretat enfront al risc d'impacte o enganxades**
- **SUA-3 Seguretat enfront al risc "d'aprisionament"**
- **SUA-5 Seguretat enfront al risc causat per situacions d'alta ocupació**
- **SUA-6 Seguretat enfront al risc d'ofegament**
- **SUA-7 Seguretat enfront al risc causat per vehicles en moviment**
- **SUA-8 Seguretat enfront al risc causat pel llamp**
- **SUA-9 Accessibilitat**

RD 314/2006 (BOE 28/03/2006) i les seves modificacions

Salubritat

CTE Part I Exigències bàsiques d'Habitabilitat Salubritat, HS
CTE DB HS Document Bàsic Salubritat
- **HS 1 Protecció enfront de la humitat**
- **HS 2 Recollida i evacuació de residus**
- **HS 3 Qualitat de l'aire interior**
- **HS 4 Subministrament d'aigua**
- **HS 5 Evacuació d'aigües**

RD 314/2006 (BOE 28/03/2006) i les seves modificacions
Es regula l'adopció de criteris ambientals i d'ecoeficiència en els edificis
D 21/2006 (DOGC: 16/02/2006) I D 111/2009 (DOGC:16/7/2009)

Protecció enfront del soroll

CTE Part I Exigències bàsiques d'Habitabilitat Protecció davant del soroll, HR
CTE DB HR Document Bàsic Protecció davant del soroll
RD 314/2006 (BOE 28/03/2006) i les seves modificacions
Ley del ruido
Ley 37/2003 (BOE 276, 18.11.2003)
Zonificación acústica, objetivos de calidad y emisiones acústicas
RD 1367/2007 (BOE 23/10/2007)
Llei de protecció contra la contaminació acústica
Llei 16/2002 (DOGC 3675, 11.07.2002)
Reglament de la Llei 16/2002 de protecció contra la contaminació acústica
Decret 176/2009 (DOGC 5506, 16.11.2009)

Es regula l'adopció de criteris ambientals i d'ecoeficiència en els edificis
D 21/2006 (DOGC: 16/02/2006) i D 111/2009 (DOGC:16/7/2009)
Ordenances municipals

Estalvi d'energia

CTE Part I Exigències bàsiques d'estalvi d'energia, HE
CTE DB HE Document Bàsic Estalvi d'Energia
HE-0 Limitació del consum energètic
HE-1 Limitació de la demanda energètica
HE-2 Rendiment de les Instal·lacions Tèrmiques
HE-3 Eficiència energètica de les instal·lacions d'il·luminació
HE-4 Contribució solar mínima d'aigua calenta sanitària
HE-5 Contribució fotovoltaica mínima d'energia elèctrica
RD 314/2006 (BOE 28/03/2006) i les seves modificacions. Actualització DB HE: Orden FOM/ 1635/2013, (BOE 12/09/2013) amb correcció d'errades (BOE 08/11/2013)
Es regula l'adopció de criteris ambientals i d'ecoeficiència en els edificis
D 21/2006 (DOGC: 16/02/2006) i D 111/2009 (DOGC:16/7/2009)

NORMATIVA DELS SISTEMES CONSTRUCTIUS DE L'EDIFICI

Sistemes estructurals

CTE DB SE Document Bàsic Seguretat Estructural, Bases de càlcul
CTE DB SE AE Document Bàsic Accions a l'edificació
CTE DB SE C Document Bàsic Fonaments
CTE DB SE A Document Bàsic Acer
CTE DB SE M Document Bàsic Fusta
CTE DB SE F Document Bàsic Fàbrica
CTE DB SI 6 Resistència al foc de l'estructura i Annexes C, D, E, F
RD 314/2006 (BOE 28/03/2006) i les seves modificacions.
NCSE-02 Norma de Construcción Sismorresistente. Parte general y edificación
RD 997/2002, de 27 de setembre (BOE: 11/10/02)
CE Codi Estructural
RD 470/2021, de 29 de juny, pel qual s'aprova el Codi Estructural i la seva correcció d'errors

NRE-AEOR-93 Norma reglamentària d'edificació sobre accions en l'edificació en les obres de rehabilitació estructural dels sostres d'edificis d'habitatges
O 18/1/94 (DOGC: 28/1/94)

Sistemes constructius

CTE DB HS 1 Protecció enfront de la humitat
CTE DB HS 6 Protecció contra l'exposició al gas radó
CTE DB HR Protecció davant del soroll
CTE DB HE 1 Limitació de la demanda energètica
CTE DB SE AE Accions en l'edificació
CTE DB SE F Fàbrica i altres
CTE DB SI Seguretat en cas d'Incendi, SI 1 i SI 2, Annex F
CTE DB SUA Seguretat d'Utilització i Accessibilitat, SUA 1 i SUA 2
RD 314/2006 (BOE 28/03/2006) i les seves modificacions.
Codi d'accessibilitat de Catalunya, de desplegament de la Llei 13/2014
D 209/2023 (DOGC 30/11/23) i la seva posterior correcció d'errades
Es regula l'adopció de criteris ambientals i d'ecoeficiència en els edificis
D 21/2006 (DOGC: 16/02/2006) i D 111/2009 (DOGC:16/7/2009)

Sistema de condicionaments, instal·lacions i serveis

Instal·lacions d'ascensors
CTE DB SUA 9 Seguretat d'utilització i accessibilitat
RD 173/2010 (BOE 11.03.2010)
Codi d'Accessibilitat de Catalunya, de desplegament de la Llei 13/2014
D 209/2023 (DOGC 30/11/23) i la seva posterior correcció d'errades

CTE DB SI 4 Seguretat en cas d'incendi. Instal·lacions de protecció en cas d'incendi *(ascensor d'emergència)*
RD 173/2010 (BOE 11.03.2010)
Requisitos esenciales de seguridad para la comercialización de ascensores y componentes de seguridad de ascensores
RD 203/2016 (BOE: 25/5/2016)
Prescripciones Técnicas no previstas a la ITC-MIE-AEM- del Reglamento de Aparatos de Elevación y Manutención
Resolució 27/04/92 (BOE: 15/05/92)
Condiciones técnicas mínimas exigibles a los ascensores y normas para realizar las inspecciones periódicas
O. 31/03/81 (BOE: 20/04/81)
Se autoriza la instalación de ascensores sin cuarto de máquinas
Resolución 3/4/97 (BOE: 23/4/97) correcció d'errors (BOE: 23/5/97)
Se autoriza la instalación de ascensores con máquinas en foso
Resolución 10/09/98 (BOE: 25/9/98)
Prescripciones para el incremento de la seguridad del parque de ascensores existentes
RD 57/2005 (BOE: 4/2/2005)
Normes per a la comercialització i posada en servei de les màquines
RD 1644/08 de 10 d'octubre (BOE 11.10.08)
Aplicació per entitats d'inspecció i control de condicions tècniques de seguretat i inspecció periòdica
Resolució 22/06/87 (DOGC 20/07/87)
Plataformes elevadores verticals per a ús de persones amb mobilitat reduïda.
Instrucció 6/2006
Aplicació a Catalunya del Reial Decret 88/2013, de 8 de febrer, pel qual s'aprova la Instrucció tècnica complementària AEM 1 "Ascensors" del Reglament d'aparells d'elevació i manutenció, aprovat pel RD 2291/1985, de 8 de novembre
Ordre EMO/254/2013 (DOGC 23/10/2013)

Instal·lacions d'ascensors

CTE DB SUA 9 Seguretat d'utilització i accessibilitat

RD 173/2010 (BOE 11.03.2010)

Codi d'Accessibilitat de Catalunya, de desplegament de la Llei 13/2014

D 209/2023 (DOGC 30/11/23) i la seva posterior correcció d'errades

CTE DB SI 4 Seguretat en cas d'incendi. Instal·lacions de protecció en cas d'incendi *(ascensor d'emergència)*

RD 173/2010 (BOE 11.03.2010)

Requisitos esenciales de seguridad para la comercialización de ascensores y componentes de seguridad de ascensores

RD 203/2016 (BOE: 25/5/2016)

Reglamento de aparatos de elevación y su manutención. Instrucciones Técnicas Complementarias

RD 2291/85 (BOE: 11/12/85) i les seves posteriors modificacions

Instrucción Técnica Complementaria ITC AEM 1 "Ascensores", que regula la puesta en servicio, modificación, mantenimientio e inspección de los ascensores, así como el incremento de la seguridad del parque de ascensores existente

RD 355/2024 (BOE 13/04/2024)

Normes per a la comercialització i posada en servei de les màquines

RD 1644/08 de 10 d'octubre (BOE 11.10.08) i la seva posterior modificació

Se autoriza la instalación de ascensores sin cuarto de máquinas

Resolución 3/4/97 (BOE: 23/4/97) i la seva posterior modificació

Se autoriza la instalación de ascensores con máquinas en foso

Resolución 10/09/98 (BOE: 25/9/98)

Seguretat industrial dels establiments, les instal·lacions i els productes

D 192/2023 (DOGC 09.11.2023)

Instal·lacions de recollida i evacuació de residus

CTE DB HS 2 Recollida i evacuació de residus
RD 314/2006 (BOE 28/03/2006) i les seves modificacions
Ordenances municipals

Instal·lacions d'aigua

CTE DB HS 4 Subministrament d'aigua
RD 314/2006 (BOE 28/03/2006) i les seves modificacions.
CTE DB HE 4 Contribució solar mínima d'aigua calenta sanitària
RD 314/2006 (BOE 28/03/2006) i les seves modificacions.
Criterios sanitarios del agua de consumo humano
RD 140/2003 (BOE 21/02/2003) i RD 314/2016 (BOE 30/7/2016)
Criterios higiénico-sanitarios para la prevención y control de la legionelosis.
RD 865/2003 (BOE 18/07/2003)
Reglamento d'equips a pressió. Instruccions tècniques complementàries
RD 2060/2008 (BOE 05/02/2009)
Es regula l'adopció de criteris ambientals i d'ecoeficiència en els edificis
D 21/2006 (DOGC 16/02/2006) I D111/2009 (DOGC:16/7/2009)
Condicions higienicosanitàries per a la prevenció i el control de la legionel·losi
D 352/2004 (DOGC 29/07/2004)
Mesures de foment per a l'estalvi d'aigua en determinats edificis i habitatges (d'aplicació obligatòria als edificis destinats a serveis públics de la Generalitat de Catalunya, així com en els habitatges finançats amb ajuts atorgats o gestionats per la Generalitat de Catalunya)
D 202/98 (DOGC 06/08/98)
Ordenances municipals

Instal·lacions d'evacuació

CTE DB HS 5 Evacuació d'aigües
RD 314/2006 (BOE 28/03/2006) i les seves modificacions
Es regula l'adopció de criteris ambientals i d'ecoeficiència en els edificis
D 21/2006 (DOGC 16/02/2006) I D111/2009 (DOGC16/7/2009)

Instal·lacions de protecció contra el radó

CTE DB HS 6 Protecció contra l'exposició al radó
RD 732/2019, de 20 de desembre de 2019, pel qual es modifica el Codi Tècnic de l'Edificació (BOE 27/12/2019).

Instal·lacions tèrmiques

CTE DB HE 2 Rendiment de les Instal·lacions Tèrmiques (remet al RITE)
RD 314/2006 (BOE 28/03/2006) i les seves modificacions.
RITE Reglamento de Instalaciones Térmicas en los Edificios
RD 1027/2008 (BOE: 29/8/2007) i les seves posteriors correccions d'errades i modificacions
Requisits de disseny ecològic aplicables als productes que utilitzen energia
RD 187/2011 (BOE: 3/3/2011)
Criterios higiénico-sanitarios para la prevención y control de la legionelosis
RD 865/2003 (BOE 18/07/2003)
Reglamento d'equips a pressió. Instruccions tècniques complementàries
RD 2060/2008 (BOE: 05/02/2009)
Condicions higienicosanitàries per a la prevenció i el control de la legionel·losi
D 352/2004 (DOGC 29/07/2004)

Instal·lacions de ventilació

CTE DB HS 3 Calidad del aire interior
RD 314/2006 (BOE 28/03/2006) i les seves modificacions.
RITE Reglamento de Instalaciones Térmicas en los Edificios

RD 1027/2008 (BOE: 29/8/2007 i les seves correccions d'errades (BOE 28/2/2008)
CTE DB SI 3.7 Control de humos
RD 314/2006 (BOE 28/03/2006) i les seves modificacions.
Reglamento de seguridad en caso de incendios en establecimientos industriales, RSCIEI
RD 2267/2004, (BOE: 17/12/2004)

Instal·lacions de combustibles

Gas natural i GLP

Reglamento técnico de distribución y utilización de combustibles gaseosos y sus instrucciones técnicas complementarias.

ITC-ICG 03 Instalaciones de almacenamiento de gases licuados del petróleo (GLP) en depósitos fijos

ITC-ICG 06 Instalaciones de almacenamiento de gases licuados del petróleo (GLP) para uso propio

ITC-ICG 07 Instalaciones receptoras de combustibles gaseosos

RD 919/2006 (BOE: 4/9/2006)

Reglamento general del servicio público de gases combustibles

D 2913/1973 (BOE: 21/11/73) modificació (BOE: 21/5/75; 20/2/84), derogat en tot allò que contradiguin o s'oposin al que es disposa al "Reglamento técnico de distribución y utilización de combustibles gaseosos y sus instrucciones técnicas complementarias", aprovat pel RD 919/2006

Reglamento de redes y acometidas de combustibles gaseosos e instrucciones

O 18/11/74 (BOE: 6/12/74) modificació (BOE: 8/11/83; 23/7/84), derogat en tot allò que contradiguin o s'oposin al que es disposa al "Reglamento técnico de distribución y utilización de combustibles gaseosos y sus instrucciones técnicas complementarias", aprovat pel RD 919/2006

Gas-oil

Instrucción Técnica Complementaria MI-IP-03 "Instalaciones Petrolíferas para uso propio"

RD 1523/1999 (BOE: 22/10/1999)

Instal·lacions d'electricitat

REBT Reglamento electrotécnico para baja tensión. Instrucciones Técnicas Complementarias

RD 842/2002 (BOE 18/09/02)

Instrucción Técnica complementaria (ITC) BT 52 "Instalaciones con fines especiales. Infraestructura para la recarga de vehículos eléctricos", del Reglamento electrotécnico de baja tensión, y se modifican otras instrucciones técnicas complementarias del mismo.

RD 1053/2014 (BOE 31/12/2014)

CTE DB HE-5 Contribució fotovoltaica mínima d'energia elèctrica

RD 314/2006 (BOE 28/03/2006) i les seves modificacions.

Actividades de transporte, distribución, comercialización, suministro y procedimientos de autorización de instalaciones de energía eléctrica

RD 1955/2000 (BOE: 27/12/2000). Obligació de centre de transformació, distàncies línies elèctriques

Reglamento de condiciones técnicas y garantías de seguridad en líneas eléctricas de alta tensión y sus instrucciones técnicas complementarias, ITC-LAT 01 a 09

RD 223/2008 (BOE: 19/3/2008). En vigor a partir del 19.03.2008.

Reglamento sobre condiciones técnicas y garantías de seguridad en centrales eléctricas y centros de transformación

RD 337/2014 (BOE: 9/6/2014)

Normas sobre ventilación y acceso de ciertos centros de transformación

Resolució 19/6/1984 (BOE: 26/6/84)

Conexión a red de instalaciones de producción de energía eléctrica de pequeña potencia

RD 1699/2011 (BOE: 8/12/2011)

Procediment administratiu aplicable a les instal·lacions solars fotovoltaiques connectades a la xarxa elèctrica

D 352/2001, de 18 de setembre (DOGC 02.01.02)

Normes Tècniques particulars de FECSA-ENDESA relatives a les instal·lacions de xarxa i a les instal·lacions d'enllaç

Resolució ECF/4548/2006 (DOGC 22/2/2007)

Procediment a seguir en les inspeccions a realitzar pels organismes de control que afecten a les instal·lacions en ús no inscrites al Registre d'instal·lacions tècniques de seguretat industrial de Catalunya (RITSIC)

Instrucció 1/2015, de 12 de març de la Direcció General d'Energia i Mines

Certificat sobre compliment de les distàncies reglamentàries d'obres i construccions a línies elèctriques
Resolució 4/11/1988 (DOGC 30/11/1988)
Condicions i procediment a seguir per fer modificacions en instal·lacions d'enllaç elèctriques de baixa tensió
Instrucció 3/2014, de 20 de març, de la Direcció General d'Energia i Mines

Instal·lacions d'il·luminació

CTE DB HE-3 Eficiencia energética de las instalaciones de iluminación
RD 314/2006 (BOE 28/03/2006) i les seves modificacions.
CTE DB SUA-4 Seguretat enfront al risc causat per il·luminació inadequada
RD 314/2006 (BOE 28/03/2006) i les seves modificacions.
REBT ITC-28 Instal·lacions en locals de pública concurrència
RD 842/2002 (BOE 18/09/02)
Llei d'ordenació ambiental de l'enllumenament per a la protecció del medi nocturn
Llei 6/2001 (DOGC 12/6/2001) i les seves modificació

Instal·lacions de telecomunicacions

Infraestructuras comunes en los edificios para el acceso a los servicios de telecomunicación
RD Ley 1/98 de 27 de febrero (BOE: 28/02/98); modificació Ley 10/2005 (BOE 15/06/2005); modificació Ley 38/99 (BOE 6/11/99).
Reglamento regulador de las infraestructuras comunes de telecomunicaciones para el acceso a los servicios de telecomunicación en el interior de las edificaciones
RD 346/2011 (BOE 1/04/2011)
Orden CTE/1296/2003, por la que se desarrolla el reglamento regulador de las infraestructuras comunes de telecomunicaciones para el acceso a los servicios de telecomunicación en el interior de las edificaciones, aprobado por el RD 346/2011.
ITC/1644/2011, de 10 de juny. (BOE 16/6/2011)
Procedimiento a seguir en las instalaciones colectivas de recepción de televisión en el proceso de su adecuación para la recepción de TDT y se modifican determinados aspectos administrativos y técnicos de las infraestructuras comunes de telecomunicación en el interior de los edificios
Ordre ITC/1077/2006 (BOE: 13/4/2006)

Instal·lacions de protecció contra incendis

RIPCI Reglamento de Instalaciones de Protección Contra Incendios
RD 513/2017 (BOE 12/6/2017)
Normas de procedimiento y desarrollo del RD 1942/93 y es revisa el Anejo y sus apéndices
O 16.04.98 (BOE: 20.04.98)
CTE DB SI 4 Instal·lacions de protecció en cas d'incendi
RD 314/2006 (BOE 28/03/2006) i les seves modificacions.
Reglamento de seguridad en caso de incendios en establecimientos industriales, RSCIEI
RD 2267/2004, (BOE: 17/12/2004)

Instal·lacions de protecció al llamp

CTE DB SUA-8 i Annex B Seguretat enfront al risc causat per l'acció del llamp
RD 314/2006 (BOE 28/03/2006) i les seves modificacions.

Certificació energètica dels edificis

Procedimiento Básico para la certificación energética de los edificios
Real Decreto 235/2013 (BOE 13/4/2013)

Control de qualitat

Marc general

Código Técnico de la Edificación, CTE
RD 314/2006 (BOE 28/03/2006) i les seves modificacions. Actualització DB HE: Orden FOM/ 1635/2013, (BOE 12/09/2013) amb correcció d'errades (BOE 08/11/2013)
EHE-08 Instrucción de hormigón estructural. Capítulo 8. Control
RD 1247/2008 , de 18 de julio (BOE 22/08/2008)
Control de qualitat en l'edificació d'habitatges
D 375/1988 (DOGC: 28/12/88) correcció d'errades (DOGC: 24/2/89) desplegament (DOGC: 24/2/89, 11/10/89, 22/6/92 i 12/9/94)
Normatives de productes, equips i sistemes (no exhaustiu)

Disposiciones para la libre circulación de los productos de construcción
RD 1630/1992, de 29 de desembre, de transposición de la Directiva 89/106/CEE, modificat pel RD 1329/1995.
Clasificación de los productos de construcción y de los elementos constructivos en función de sus propiedades de reacción y de resistencia frente al fuego
RD 842/2013 (BOE: 23/11/2013)
Actualización de las fichas de autorización de uso de sistemas de forjados
R 30/1/1997 (BOE: 6/3/97). *Sempre que no hagin de disposar de marcatge CE, segons estableix l'EHE-08.*
UC-85 recomanacions sobre l'ús de cendres volants en el formigó
O 12/4/1985 (DOGC: 3/5/85)
RC-08 Instrucción para la recepción de cementos
RD 256/2016 (BOE: 25/6/2016)
Criteris d'utilització en l'obra pública de determinats productes utilitzats en l'edificació
R 22/6/1998 (DOGC 3/8/98)

Gestió de residus de construcció i enderrocs

Text refós de la Llei reguladora dels residus
Decret Legislatiu 1/2009, de 21 de juliol (DOGC 28/7/2009)
Regulador de la producción y gestión de los residuos de construcción y demolición
RD 105/2008, d'1 de febrer (BOE 13/02/2008)
Programa de gestió de residus de la construcció de Catalunya (PROGROC), es regula la producció i gestió de residus de la construcció i demolició, i el cànon sobre la deposició controlada dels residus de la construcció.
D 89/2010, 26 juliol, (DOGC 6/07/2010)
Programa de Prevención y Gestión de Residus y Recursos de Catalunya (PRECAT 20)
RD 2010/2018, del 6 d'abril (BOE 16/4/2018)
Operaciones de valorización y eliminación de residuos y la lista europea de residuos
O MAM/304/2002, de 8 febrer (BOE 16/3/2002)
Residuos y suelos contaminados
Llei 22/2011 , de 28 de juliol (BOE 29/7/2011)

Llibre de l'edifici

Ley de Ordenación de la Edificación, LOE
Llei 38/1999 (BOE 06/11/99); Modificació: Llei 52/2002,(BOE 31/12/02); Modificació pels Pressupostos generals de l'estat per a l'any 2003. art. 105
Código Técnico de la Edificación, CTE
RD 314/2006 (BOE 28/03/2006) i les seves modificacions
Llibre de l'edifici per edificis d'habitatge
D 67/2015 (DOGC 7/8/2015)

ANNEX 6.- CONTROL DE QUALITAT

Relació i definició dels controls que s'han de fer en relació amb el Decret 375/88 d'1 de desembre de 1.988.

COL·LEGI D'ARQUITECTES DE CATALUNYA
OFICINA CONSULTORA TÈCNICA – COAC
SAT – COAC LLEIDA

ÍNDEX

JUSTIFICACIÓ DEL COMPLIMENT DEL DECRET 375/88

1. AIGUA PER PASTAR
2. ÀRID PER ELABORAR FORMIGÓ
3. CIMENT PER ELABORAR FORMIGÓ
4. ADDITIUS PER A FORMIGÓ
5. ADDICIONS PER ELABORAR FORMIGÓ: CENDRES VOLANTS, FUM DE SÍLICE
6. FORMIGÓ FET A L'OBRA
7. FORMIGÓ FABRICAT EN CENTRAL
8. RODONS D'ACER PER A FORMIGÓ
9. ACER LAMINAT PER A ESTRUCTURES
10. MAONS AMB FUNCIÓ ESTRUCTURAL
11. MATERIALS UTILITZATS COM AÏLLAMENT TÈRMIC

JUSTIFICACIÓ DEL COMPLIMENT DEL DECRET 375/88

El plec de condicions que s'adjunta té la finalitat d'establir els criteris bàsics per al desenvolupament del projecte de control de materials, a fi de complir el decret 375/88 d'1 de desembre de 1988 publicat en el DOGC amb data 28/12/88, desenvolupat en l'Ordre de 13 de setembre de 1989 (DOGC 11/10/89) i ampliat per les Ordres de 16 d'abril de 1992 (DOGC 22/6/92) i 29 de juliol de 1994 (DOGC 12/9/94).

L'arquitecte autor del projecte d'execució d'obres enumerarà i definirà dintre del plec de condicions els controls de qualitat a realitzar que siguin necessaris per a la correcta execució de l'obra. Aquests control seran, com a mínim, els especificats a les normes de compliment obligat, i en qualsevol cas tots aquells que l'arquitecte consideri precisos per a la seva finalitat, podent en conseqüència establir criteris especials de control més estrictes que els establerts legalment, variant la definició dels lots o el nombre d'assaigs i proves preceptius i ordenant assaigs complementaris o l'aplicació de criteris particulars, els quals seran acceptats pel promotor, el constructor i la resta de la Direcció Facultativa.

L'arquitecte tècnic o aparellador que intervingui en la direcció d'obres elaborarà dintre de les prescripcions contingudes al projecte d'execució un programa de control de qualitat, del qual haurà de donar coneixement al promotor.

En el programa de control de qualitat s'haurà d'especificar els components de l'obra que cal controlar, les classes d'assaig, anàlisis i proves, el moment oportú de fer-los i l'avaluació econòmica dels assaigs, anàlisis i proves que vagin a càrrec del promotor.

Opcionalment el programa de control de qualitat podrà preveure anàlisis i proves complementàries en funció del contingut del projecte.

Aniran a càrrec del promotor/propietari les despeses del assaigs, anàlisis i proves fetes per laboratoris, persones o entitats que no intervinguin directament en l'obra, restant obligat aquell a satisfer-les puntualment en el moment en què es produeixi el seu acreditament.

El resultat de les proves encarregades haurà de ser posat a disposició de la Direcció Facultativa en el termini màxim de ...15.... dies des del moment que es van encarregar. A tal efecte el promotor/propietari es compromet a realitzar les gestions oportunes i a complir amb les obligacions que li corresponguin per tal d'aconseguir el compliment puntual dels laboratoris i d'altres persones contractades a l'efecte.

El retard en la realització de les obres motivat per la manca de disponibilitat dels resultats serà del risc exclusiu del promotor/propietari, i en cap cas imputable a la Direcció Facultativa, la qual podrà ordenar la paralització de tots o part del treballs d'execució si considera que la seva realització, sense disposar de les actes de resultats, pot comprometre la qualitat de l'obra executada.

El constructor resta obligat a executar les proves de qualitat que li siguin ordenades en compliment del programa de control de qualitat, restant facultat el propietari per rescindir el contracte en cas d'incompliment o compliment defectuós comunicat per la Direcció Facultativa.

AIGUA PER PASTAR

- L'aigua que s'utilitzarà en l'elaboració del formigó haurà d'estar sancionada per la pràctica i complirà les condicions indicades a l'article 27 de la "Instrucción de Hormigón Estructural" (EHE). En cas de dubte, es realitzarà el control de recepció i els assaigs pertinents, segons que s'indica a l'article 81.2 de l'EHE.

En cas que no quedi expressament indicat, l'aparellador o arquitecte tècnic responsable de l'obra establirà el nombre, forma i freqüència necessaris per realitzar els controls següents:

CONTROLS EN EL MOMENT DE LA RECEPCIÓ

Documentals:

- Es justificarà, per part del constructor, que l'aigua utilitzada compleix les condicions exigides en els articles 27 i 81.2 de l'EHE (mitjançant assaigs de laboratori), o bé justificarà especialment que no altera perjudicialment les propietats exigides al formigó, ni a curt ni a llarg termini, segons que s'indica a l'article 81.2 de l'EHE.

ASSAIGS DE LABORATORI

En cas de dubte raonable, la Direcció Facultativa es reserva el dret de fer els assaigs següents en laboratori homologat, amb la metodologia referenciada entre parèntesi i els criteris d'acceptació indicats als articles 27 i 81.2.3 de l'EHE:

- Determinació del pH (UNE 7234/71)
- Determinació de substàncies disoltes (UNE 7130/58)
- Determinació del contingut total de sulfats (UNE 7131/58)
- Determinació del Ió-clor (UNE 7178/60)
- Determinació d'hidrats de carboni (UNE 7132/58)
- Substàncies orgàniques solubles en èter (UNE 7235/71)

La presa de mostres es farà segons UNE 7236/71

ÀRID PER ELABORAR FORMIGÓ

- L'àrid que s'utilitzarà en l'elaboració del formigó complirà les condicions indicades a l'article 28 de l'EHE i tindrà les característiques que s'especifiquen en la memòria, plec de condicions, pressupost i plànols. És a dir:

  Mida mínima i màxima de l'àrid (EHE, art. 28.2): 16 mm per sostres i 20 mm resta.

- Quan no hi hagi experiència prèvia d'ús es realitzaran assaigs d'identificació, segons que s'indica a l'article 28.1 de l'EHE i els corresponents a les condicions físico-químiques, físico-mecàniques i granulomètriques especificats a l'article 28.3 de l'EHE.
- Esta prohibida l'utilització d'àrids que continguin sulfurs oxidables.
- Els àrids es transportaran i emmagatzemaran de manera que s'eviti la seva segregació i contaminació, i hauran de mantindré les seves característiques granulomètriques fins la seva incorporació a la mescla.
- Cada procedència diferent serà considerada com a lot independent.

En cas que no quedi expressament indicat, l'aparellador o arquitecte tècnic responsable de l'obra establirà el nombre, forma i freqüència necessaris per realitzar els controls següents:

CONTROLS EN EL MOMENT DE LA RECEPCIÓ

Documentals:

- Es controlarà la correspondència entre la comanda i el subministrament mitjançant la comprovació de l'albarà. Cada càrrega d'àrid anirà acompanyada d'un full de subministrament que estarà sempre a disposició de la Direcció d'Obra i en el que figuraran, com a mínim, les dades especificades a l'article 28.4 de l'EHE.
- Es justificarà, per part del constructor, que l'àrid utilitzat compleix les condicions exigides en l'article 28 de l'EHE (mitjançant assaigs de laboratori o experiència prèvia) o bé justificarà explícitament que no altera especialment les propietats exigibles al formigó, ni a curt ni a llarg termini, segons que s'indica a l'article 81.3.3 de l'EHE.
- En cas d'utilitzar escòries siderúrgiques, es comprovarà que no contenen silicats inestables ni compostos ferrosos, segons que s'indica a l'article 28.1 de l'EHE.

Operatius:

- Es realitzarà la presa de mostres necessàries per a possibles comprovacions posteriors.

ASSAIGS DE LABORATORI

En cas de dubte raonable, la Direcció Facultativa es reserva el dret de fer els assaigs següents, en laboratori homologat, amb la metodologia referenciada en el primer parèntesi i els criteris d'acceptació indicats en el segons:

- Estabilitat d'escòries siderúrgiques () (EHE, art. 28.1)
- Mida màxima/mínima de l'àrid (UNE EN 933-2/96) (EHE, art. 28.2)
- Contingut de fins (UNE 933-2/96) (EHE, art. 28.3.3)
- Coeficient de forma en graves (UNE 7238/71) (EHE, art. 28.3.3)
- Índex d'àrids laminars en graves (UNE 933-3/97) (EHE, art. 28.3.3)
- Compostos totals de sofre (UNE EN 1744-1/99) (EHE, art. 28.3.1)
- Sulfats solubles en àcids (UNE EN 1744-1/99) (EHE, art. 28.3.1)
- Contingut de clorurs (UNE EN 1744-1/99) (EHE, art. 28.3.1)
- Terrossos d'argila (UNE 7133/58) (EHE, art. 28.3.1)
- Partícules toves (UNE 7134/58) (EHE, art. 28.3.1)
- Partícules de baix pes específic (UNE 7244/71) (EHE, art. 28.3.1)
- Contingut de matèria orgànica en sorres (UNE EN 1744-1/99) (EHE, art. 28.3.1)
- Equivalent de sorra EAV (UNE 83131/90) (EHE, art. 28.3.1)
- Reactivitat amb els àlcalis del ciment (UNE 146507/99 EX i UNE 146508/99 EX) (EHE, art. 28.3.1)
- Coeficient de friabilitat en sorres (UNE EN 1097-1/97) (EHE, art. 28.3.2)
- Resistència al desgast en graves (UNE EN 1097-2/99) (EHE, art. 28.3.2)
- Absorció d'aigua en sorres (UNE 83133/90) (EHE, art. 28.3.2)
- Absorció d'aigua en graves (UNE 83134/90) (EHE, art. 28.3.2)
- Pèrdua de pes amb sulfat magnèsic (UNE EN 1367-2/99) (EHE, art. 28.3.2)

CIMENT PER ELABORAR FORMIGÓ

- El ciment que s'utilitzarà en l'execució de l'obra tindrà les característiques que s'especifiquen en la memòria, plec de condicions, pressupost i plànols, d'acord amb els criteris indicats en la "Instrucción para la recepción de cementos" (RC-03) i complirà les condicions indicades a l'article 26 de l'EHE. Es a dir:
  Tipus de ciment (RC-03, taula 4.1.1): CEM 1
  Altres característiques: A determinar pel Director d'Execució de l'obra
- No s'utilitzaran lots de ciment que no vinguin acompanyats del certificat de garantia del fabricant, firmat per una persona física (EHE, art. 81.1.1).
- Criteris de definició de remesa, lot i mostra (RC-03, art. 11 o a definir per l'aparellador o arquitecte tècnic): A determinar pel Director d'Execució de l'obra

En cas que no quedi expressament indicat, l'aparellador o arquitecte tècnic responsable de l'obra establirà el nombre, forma i freqüència necessaris per realitzar els controls següents:

CONTROLS EN EL MOMENT DE LA RECEPCIÓ

Documentals:

- Es comprovarà que el ciment disposa de la documentació que acredita que està fabricat i comercialitzat de manera legal.
- Es controlarà la correspondència entre la comanda i el subministrament mitjançant la comprovació de l'albarà i la documentació annexa, els quals contindran totes les dades indicades en l'article 11.2 de la RC-03.

Operatius:

- Es comprovarà la temperatura del ciment de cada partida en el moment de l'arribada, segons l'article 26.2 de l'EHE.
- Es comprovarà, per a cada partida, que la forma de subministrament s'ajusti a les indicacions de l'article 26.2 de l'EHE i de l'article 8 de la RC-03.
- En cas de no disposar d'un distintiu oficialment reconegut o un certificat "CE", abans de començar les feines de formigonat i sempre que varïïn les condicions de subministrament, es realitzarà la presa de mostres corresponent als assaigs de recepció previstos a la RC-03 (art. 11.3), als previstos al Plec de Prescripcions Tècniques Particular i als necessaris per la determinació del contingut de clorurs (EHE, art. 81.1.2). En aquest cas, i com a mínim cada tres mesos d'obra, es comprovaran les següents especificacions: composició del ciment, principi i final d'adormiment, resistència a compressió i estabilitat de volum.
- En cas de disposar d'un distintiu oficialment reconegut o un certificat "CE", els assaigs de recepció podran substituir-se per una còpia del corresponent certificat, segons s'indica als articles 11.4 de la RC-03 i 81.1.2 de l'EHE. En aquest cas, la direcció d'obra pot, mitjançant comunicació escrita, dispensar de la realització dels assaigs previstos al Plec de Prescripcions Tècniques Particulars, de la determinació del contingut de clorurs i de les comprovacions trimestrals esmentades al paràgraf anterior, que seran substituïdes per la documentació d'identificació del ciment junt amb els resultats de l'autocontrol. (RC-03, art. 11.4; EHE, art. 81.1.2; Decret 375/88, annex 1).
- Es realitzarà una presa de mostres preventiva, segons s'indica en els articles 81.1.2 de l'EHE i 11.3 de la RC-03.

ASSAIGS DE LABORATORI

En cas de dubte raonable, la Direcció Facultativa es reserva el dret de fer els assaigs següents, en laboratori homologat, amb la metodologia referenciada entre parèntesi i els criteris d'acceptació especificats per a cada tipus de ciment a la RC-03 i/o especificats en el segon parèntesi:

- Pèrdua al foc (UNE EN 196-2/96)
- Residu insoluble (UNE EN 196-2/96)
- Contingut de sulfats (UNE EN 196-2/96)
- Contingut de clorurs (UNE 80217/91) (EHE, art. 30.1)
- Putzolanicitat (UNE EN 196-5/96)
- Principi i final d'adormiment (UNE EN 196-3/96)
- Estabilitat de volum (UNE EN 196-3/96)
- Resistència a compressió (UNE EN 196-1/96)
- Composició potencial del clinker (UNE 80304/86)
- Calor d'hidratació (UNE 80118/86 EX)
- Índex de blancor (UNE 80117/87 EX)
- Alúmina (UNE 80217/91)
- Àlcalis (UNE 80217/91)
- Finor de molta (UNE 80122/91 o UNE 80108/86)
- Pes específic (UNE 80103/86)
- Superfície específica Blaine (UNE 80122/91)
- Humitat (UNE 80220/85)
- Òxid de calç lliure (UNE 80243/86)
- Titani (UNE 80228/88 EX)
- Composició i especificacions dels ciments comuns (UNE 80301/96)
- Composició i especificacions dels ciment resistents a sulfats i/o a l'aigua del mar (UNE 80303/96)
- Composició i especificacions dels ciments blancs (UNE 80305/96)
- Composició i especificacions del ciments de baix calor d'hidratació (UNE 80306/96)
- Composició i especificacions dels ciment per usos especials (UNE 80307/96)
- Composició i especificacions dels ciments d'aluminat de calci (UNE 80310/96)
- Fals adormiment (UNE 80114/96) (EHE, art. 26.2)

ADDITIUS PER A FORMIGÓ

- Els additius que s'utilitzaran en l'elaboració del formigó s'incorporaran en una proporció no superior al 5% del pes de ciment, segons l'article 29.1 de l'EHE i tindran les característiques que s'especifiquen en la memòria, plec de condicions, pressupost i plànols. És a dir:

  Tipus d'additiu: A determinar pel Director d'Execució de l'obra
  Proporció: A determinar pel Director d'Execució de l'obra

- Esta prohibida la utilització d'additius que continguin clorurs, sulfurs, sulfits o altres components químics que puguin produir o afavorir la corrosió de les armadures.

En cas que no quedi expressament indicat, l'aparellador o arquitecte tècnic responsable de l'obra establirà el nombre, forma i freqüència necessaris per realitzar els controls següents:

CONTROLS EN EL MOMENT DE LA RECEPCIÓ

Documentals:

- Es controlarà, per a cada additiu diferent, la seva designació, segons s'indica a l'article 29.1 de l'EHE.
- Es comprovarà el certificat d'assaigs previs per a cada additiu diferent, segons que s'indica a l'article 81.4.2 de l'EHE.
- Es comprovarà el certificat de garantia del fabricant, signat per persona física, per a cada additiu diferent agregat en les proporcions i condicions previstes, segons els articles 29.1 i 81.4 de l'EHE.
- Es comprovarà el certificat de laboratori conforme l'additiu no conté compostos químics que puguin afavorir la corrosió de les armadures, per a cada additiu diferent i segons l'article 81.4.2 de l'EHE.

Operatius:

- En cas de formigó fet a l'obra, es comprovarà l'etiquetat en cada subministrament, segons que s'indica en els articles 29.1 i 81.4 de l'EHE.
- Es realitzarà la presa de mostres necessària per a possibles comprovacions posteriors.

ASSAIGS DE LABORATORI

En cas de dubte raonable, la Direcció Facultativa es reserva el dret de fer els assaigs següents, en laboratori homologat i amb la metodologia referenciada entre parèntesi:

- Anàlisi infraroig (UNE EN 480-6/97)
- Residu sec en additius líquids (UNE EN 480-8/97)
- Pèrdua de massa en additius secs (UNE 83206/85)
- Pèrdua per calcinació (UNE 83207/85)
- Residu insoluble en aigua destil·lada (UNE 83208/85)
- Contingut d'aigua no combinada (UNE 83209/86)
- Contingut d'halogenurs totals (UNE 8210/88 EX)
- Contingut de compostos de sofre (UNE 83211/87 EX)
- Pes específic en additius líquids (UNE 83225/86)
- Densitat aparent en additius sòlids (UNE 83226/86)
- Determinació del pH (UNE 83227/86)
- Determinació de la consistència mitjançant la taula de cops (UNE 83258/88 EX)
- Determinació del contingut d'aire inclòs (UNE 83259/88 EX)

La presa de mostres es farà segons UNE 83254/87 EX.

En el cas d'haver d'efectuar assaigs sobre mostres de formigó, aquestes es prepararan segons la UNE 480-1/98.

ADDICIONS PER ELABORAR FORMIGÓ: CENDRES VOLANTS, FUM DE SÍLICE

- La utilització d'addiccions sols es podrà fer amb coneixement del sol·licitant del formigó i l'autorització expressa de la direcció de l'obra. En qualsevol cas es compliran les condicions indicades a l'article 29.2 de l'EHE.

  Percentatge de cendres volants respecte el pes de ciment: A determinar pel Director d'Execució de l'obra
  Percentatge de fum de sílice respecte el pes de ciment: A determinar pel Director d'Execució de l'obra
- En cas d'utilitzar addicions en l'elaboració del formigó, es farà servir sempre ciment del tipus CEM I. A més, en estructures d'edificació, la quantitat de cendres volants no excedirà del 35% i la de fum de sílice del 10% del pes del ciment.

- Cal considerar que ambdues addicions poden produir una disminució del pH, accelerant la carbonatació si no es protegeix el formigó.

- Abans d'iniciar l'obra, i cada cop que es produeixi una modificació de les característiques de qualitat del producte, es realitzaran en un laboratori homologat els assaigs previstos a l'article 29.2.1 ó 29.2.2 de l'EHE, segons es tracti de cendres volants o fum de sílice. La determinació de l'índex d'activitat resistent es farà amb ciment de la mateixa procedència que el previst per executar l'obra.

- Per comprovar l'homogeneïtat del subministrament, com a mínim cada tres mesos, es determinarà per les cendres volants el contingut d'anhídrid sulfúric, la pèrdua al foc i la finor, i pel fum de sílice el contingut de clorurs i la pèrdua al foc.

En cas que no quedi expressament indicat, l'aparellador o arquitecte tècnic responsable de l'obra establirà el nombre, forma i freqüència necessaris per realitzar els controls següents:

CONTROLS EN EL MOMENT DE LA RECEPCIÓ

Documentals:

- Es comprovarà el certificat de garantia, emès per un laboratori homologat, conforme l'addició no conté compostos químics que puguin afectar la durabilitat del formigó o afavorir la corrosió de les armadures, i a més compleix les especificacions de l'article 29.2.1 ó 29.2.2 de l'EHE, segons es tracti de cendres volants o fum de sílice, d'acord amb les indicacions de l'article 81.4 de l'EHE.

Operatius:

- Es realitzarà la presa de mostres necessària per a possibles comprovacions posteriors.

ASSAIGS DE LABORATORI

En cas de dubte raonable, la Direcció Facultativa es reserva el dret de fer els assaigs següents, en laboratori homologat, amb la metodologia referenciada entre parèntesi i els criteris d'acceptació que consten als articles 29.2.1 ó 29.2.2 de l'EHE, segons es tracti de cendres volants o fum de sílice:

- Contingut d'anhídrid sulfúric (UNE EN 196-2/96)
- Contingut de clorurs (UNE 80217/91)
- Contingut d'òxid de calç lliure (UNE EN 451-1/95)
- Pèrdua al foc (UNE EN 196-2/96)
- Finor (UNE EN 451-2/95)
- Índex d'activitat resistent (UNE EN 196-1/96)
- Expansió (UNE EN 196-3/96)
- Contingut d'òxid de silici (UNE EN 196-2/96)

FORMIGÓ FET A L'OBRA

- El formigó que s'utilitzarà en l'execució de l'obra serà elaborat "in situ", complirà les condicions indicades a l'article 69.3 de l'EHE i i tindrà les característiques que s'especifiquen en la memòria, plec de condicions, pressupost i plànols.

  Element a construir: Fonaments, Estructura
  Designació del formigó per propietats: HA-25/B/16/IIa, HA-25/B/20/I (SEGONS CÀLCULS D'ESTRUCTURA)

  Tipus (en massa, armat o pretesat, EHE, art. 39.2): HM, HA
  Resistència (EHE, art. 39.2): 20 per HM, 25 per HA
  Consistència (EHE, art. 30.6): tova (B)
  Mida màxima del granulat (EHE, art. 28.2): 16 per sostres, 20 resta
  Tipus d'ambient (EHE, art. 8.2): I interior, IIa soterranis i fonaments, IIb exterior vist

  Contingut mínim de ciment (EHE, art. 37.3.2): Per HA: Exposició I: 250, exposició IIa: 275 i exposició IIb: 300
  Relació màxima aigua/ciment (EHE, art. 37.3.2): Exposició I: 250, exposició IIa: 275 i exposició IIb: 300
  Altres característiques: A determinar pel Director d'Execució de l'obra

- Coeficient de minoració adoptat en el càlcul (EHE, art. 15.3): 1,5 (especificat en els plànols d'estructura)

- Control estadístic de la qualitat (art 88 EHE): Normal (especificat en els plànols d'estructura)

- Criteri de divisió de lots (EHE, art. 88.4 o a definir per l'aparellador o arquitecte tècnic): A determinar pel Director d'Execució d'Obra

En cas que no quedi expressament indicat, l'aparellador o arquitecte tècnic responsable de l'obra establirà el nombre, forma i freqüència necessaris per realitzar els controls següents:

CONTROL PREVI A L'INICI DE L'OBRA

- En els casos previstos a l'article 37.3.2. (classes d'exposició III ó IV, o qualsevol classe específica d'exposició) i prèviament a l'inici de les operacions de formigonat caldrà comprovar el compliment de les especificacions relatives a la durabilitat del formigó, contingut mínim de ciment i relació màxima aigua/ciment, validant les dosificacions proposades. Aquesta comprovació es farà mitjançant l'assaig de penetració d'aigua sota pressió (UNE 83309/90 EX) segons s'especifica a l'article 85.2 i amb els criteris d'acceptació que consten a l'article 85.3. de l'EHE.
- Justificació per part del constructor (mitjançant experiència o assaigs previs) que el formigó resultant de les dosificacions previstes compleix les condicions exigides en l'article 30 de l'EHE i en el plec de condicions, segons el que s'indica a l'article 68 de l'EHE.

CONTROLS EN EL MOMENT DE LA RECEPCIÓ

Documentals:

- Es comprovarà mitjançant les anotacions al llibre registre de fabricació del formigó que aquest s'ha fabricat segons les dosificacions previstes i prèviament acceptades per la direcció d'obra (EHE, art. 69.3).

Operatius:

- Es comprovarà la consistència en la forma, freqüència i toleràncies indicades en l'article 83 de l'EHE.
- Es realitzaran provetes segons l'article 88 de l'EHE en el nombre necessari i amb el criteri de divisió de lots indicat anteriorment, per tal de disposar de dades de resistència a compressió a 7 i 28 dies.
- Es realitzarà la presa de mostres necessària per a possibles comprovacions posteriors (d'acord amb l'UNE 83300/84).

Totes les provetes disposaran de marca identificativa del lot al qual pertanyen i de la seva col·locació en obra.

ASSAIGS DE LABORATORI

Es realitzaran prescriptivament les següents determinacions en laboratori homologat, amb les indicacions de les normes referenciades entre parèntesi i amb els criteris de tolerància expressats en l'article 88 de l'EHE:

- Resistència a compressió als 7 dies (EHE, art. 88)
- Resistència a compressió als 28 dies (EHE, art. 88)

En cas de dubte raonable, la Direcció Facultativa es reserva el dret de fer els assaigs següents, amb la metodologia i els criteris d'acceptació referenciats entre parèntesi:

- Mida màxima del granulat (UNE EN 933-2/96) (EHE, art. 28.2)
- Ió-clorur total (EHE, art. 30.1)
- Densitat (UNE 83317/91)
- Resistència als cicles glaç-desglaç (ASTM C-666/89)
- Penetració d'aigua sota pressió (UNE 83309/90 EX) (EHE, art. 85)

FORMIGÓ FABRICAT EN CENTRAL

- El formigó que s'utilitzarà en l'execució de l'obra procedirà de central formigonera, complirà les condicions indicades a l'article 69.2 de l'EHE i tindrà les característiques que s'especifiquen en la memòria, plec de condicions, pressupost i plànols. És a dir: (veure EHE, art. 69.2.8)

  Element a construir: Fonaments, Estructura
  Designació del formigó per propietats: (SEGONS CÀLCULS D'ESTRUCTURA)
  Tipus (en massa, armat o pretesat, EHE, art. 39.2): HM, HA
  Resistència (EHE, art. 39.2): 20 per HM, 25 per HA
  Consistència (EHE, art. 30.6): tova (B)
  Mida màxima del granulat (EHE, art. 28.2): 16 per sostres, 20 resta
  Tipus d'ambient (EHE, art. 8.2): I interior, IIa soterranis i fonaments, IIb exterior vist

Designació del formigó per dosificació:
  Tipus (en massa, armat o pretesat, EHE, art. 39.2): HM, HA
  Consistència (EHE, art. 30.6): tova (B)
  Mida màxima del granulat (EHE, art. 28.2): 16 per sostres, 20 resta
  Tipus d'ambient (EHE, art. 8.2): I interior, IIa soterranis i fonaments, IIb exterior vist, ...
  Contingut mínim de ciment (EHE, art. 37.3.2): Per HA: Exposició I: 250, exposició IIa: 275 i exposició IIb: 300

  Designació, classe resistent i característiques addicionals del ciment (RC-03, taula 4.1.1): CEM I
  Altres característiques: A determinar pel Director d'Execució de l'obra

- Coeficient de minoració adoptat en el càlcul (EHE, art. 15.3): 1,5 (especificat en els planols d'estructura)
- Control estadístic de la qualitat (art 88 EHE): Normal (especificat en el planol d'estructura)
- Criteri de divisió de lots (EHE, art. 88.4 o a definir per l'aparellador o arquitecte tècnic): A determinar pel Director d'Execució d'Obra

En cas que no quedi expressament indicat, l'aparellador o arquitecte tècnic responsable de l'obra establirà el nombre, forma i freqüència necessaris per realitzar els controls següents:

CONTROLS EN EL MOMENT DE LA RECEPCIÓ
Documentals:
- Es controlarà la correspondència entre la comanda i el subministrament mitjançant la comprovació de l'albarà, signat per persona física, el qual contindrà totes les dades indicades en l'article 69.2.9.1 de l'EHE.
- Es comprovarà el nivell d'homologació de la central productora, que pot ser un distintiu oficialment reconegut o un certificat CC-EHE (EHE, art. 81).

Operatius:
- Es comprovarà la consistència en la forma, freqüència i toleràncies indicades en l'article 83 de l'EHE.
- Es realitzaran provetes segons l'article 88 de l'EHE, en el nombre necessari i amb el criteri de divisió de lots indicat anteriorment, per tal de disposar de dades de resistència a compressió a 7 i 28 dies.
- Es realitzarà la presa de mostres necessària per a possibles comprovacions posteriors (d'acord amb l'UNE 83300/84).
- En cas de formigons fabricats en una central que no disposi d'un distintiu oficialment reconegut o un certificat CC-EHE, es realitzaran els assaigs de recepció en obra dels components del formigó, segons que s'indica a l'article 81 de l'EHE.
- Sota l'autorització expressa de la direcció d'obra es podrà aplicar una reducció en el nombre d'amassaments a assajar per cada lot segons s'estableix a l'apartat 3 de l'annex al Decret 375/88.

Totes les provetes disposaran de marca identificativa del lot al qual pertanyen i de la seva col·locació en obra.

ASSAIGS DE LABORATORI
Es realitzaran prescriptivament les següents determinacions en laboratori homologat, amb les indicacions de les normes referenciades entre parèntesi i amb els criteris de toleràncies expressats en l'article 88 de l'EHE:
- Resistència a compressió als 7 dies (EHE, art. 88)
- Resistència a compressió als 28 dies (EHE, art. 88)

En cas de dubte raonable, la Direcció Facultativa es reserva el dret de fer els assaigs següents, amb la metodologia i els criteris d'acceptació referenciats entre parèntesi:
- Mida màxima del granulat (UNE EN 933-2/96) (EHE, art. 28.2)
- Ió-clorur total (EHE, art. 30.1)
- Densitat (UNE 83317/91)
- Resistència als cicles glaç-desglaç (ASTM C-666/89)
- Penetració d'aigua sota pressió (UNE 83309/90 EX) (EHE, art. 85)

RODONS D'ACER PER A FORMIGÓ

- Els rodons d'acer per armar que s'utilitzaran en l'obra compliran les condicions indicades a l'article 31 de l'EHE i tindran les característiques que s'especifiquen en la memòria, plec de condicions, pressupost i plànols: És a dir:

  Designació (EHE, art. 31): B500S per barres i B500T per malles electrosoldades
  Diàmetres: 4, 6, 8, 10, 12, 16 i 20
  Distintiu de qualitat (EHE, art. 31.5.1): A determinar pel Director d'Execució de l'obra
  Altres característiques: A determinar pel Director d'Execució de l'obra

- No s'utilitzaran partides d'acer que no vinguin acompanyades del certificat de garantia del fabricant, firmat per una persona física (EHE, art. 90.1).

- Nivell de control (EHE, art. 90): Normal (especificat en el plànols d'estructures)
- Criteri de divisió de lots (EHE, art. 90.3 o a definir per l'aparellador o arquitecte tècnic): A determinar pel Director d'Execució d'Obra.

En cas que no quedi expressament indicat, l'aparellador o arquitecte tècnic responsable de l'obra establirà el nombre, forma, freqüència i toleràncies necessaris per realitzar els controls següents:

CONTROLS EN EL MOMENT DE LA RECEPCIÓ
Documentals:
- Es controlarà, per cada subministrament diferent, la correspondència entre la comanda, l'albarà i allò especificat en el projecte.
- En el cas d'acers certificats, aquells que disposen d'un distintiu oficialment reconegut o un certificat CC-EHE, es sol·licitarà per cada partida l'acreditació d'aquest distintiu i el certificat de garantia del fabricant (EHE, art. 31.5.1).
- Els acers no certificats aniran acompanyats, per cada partida, dels assaigs corresponents, fets en un laboratori homologat, conforme compleixen les exigències establertes a l'EHE (EHE, art. 31.5.2).
- En barres corrugades i malles electrosoldades es sol·licitarà, per a cada subministrador i tipus d'acer, el certificat específic d'adherència, segons que s'indica al article 31 de l'EHE.

Operatius:
- Es realitzaran les determinacions necessàries per lot, segons l'article 90.2 i 90.3 de l'EHE, amb l'objecte de verificar que la secció equivalent compleix les especificacions de l'article 31.1 de l'EHE.
- En barres corrugades, es realitzaran les determinacions necessàries per lot, segons l'article 90.3 de l'EHE, amb l'objecte de verificar que les característiques dels resalts s'ajusten a les variacions consignades obligatòriament en el certificat específic d'adherència, segons que s'indica a l'article 31.2 de l'EHE (control normal).
- En barres corrugades i malles electrosoldades, es realitzaran les determinacions necessàries per lot, amb l'objecte de verificar el gravat de les marques d'identificació (tipus d'acer, país d'origen i marca del fabricant) segons que s'indica a l'article 31.2 de l'EHE.
- Es comprovarà l'absència d'esquerdes en les zones de doblegat i ganxos d'ancoratge, mitjançant inspecció visual (control a nivell reduït) o després de l'assaig de doblegat - desdoblegat segons s'indica a l'article 31.2 de l'EHE (control a nivell normal).
- En el cas d'existir unions per soldadura es comprovarà l'aptitud pel soldatge segons l'article 90.4 de l'EHE.
- Com a mínim dos cops al llarg de l'obra es determinarà el límit elàstic, la carrega de trencament i l'allargament en trencament en una proveta de cada diàmetre, tipus i subministrador d'acer, segons l'article 90.3 de l'EHE (control normal).
- En el cas de les malles electrosoldades aquestes determinacions es faran sobre dos assaigs per cada diàmetre principal utilitzat, e inclouran l'assaig de resistència a l'arrencament del nus soldat (EHE, art. 90.3) (control normal).
- Es realitzarà la presa de mostres necessària per a la possible realització de posteriors assaigs de comprovació.
- En el cas d'acers certificats, que disposin d'un distintiu oficialment reconegut o un certificat CC-EHE i sota l'autorització expressa de la direcció d'obra es podrà deixar d'assajar l'acer en les condicions que estableix l'apartat 2 de l'annex al Decret 375/88.

Totes les provetes disposaran de marca identificativa del lot al qual pertanyen i la seva col·locació en obra.

ASSAIGS DE LABORATORI
Es realitzaran prescriptivament les següents determinacions en laboratori homologat, amb la metodologia referenciada en el primer parèntesi i els criteris d'acceptació indicats en el segon:
- Límit elàstic (UNE, 7474-1/92) (EHE, art. 90.5)
- Càrrega de trencament (UNE EN 10025) (EHE, art. 90.5)
- Allargament en trencament (UNE EN 10025) (EHE, art. 90.5)
- Doblegat-desdoblegat (UNE 36068/94 i EHE, art. 31.2 i 31.3) (EHE, art. 90.5)
- Resistència a l'arrencament del nus soldat (UNE 36462/80) (EHE, art. 90.5)

En cas de dubte raonable, la Direcció Facultativa es reserva el dret de fer els assaigs següents en laboratori homologat, amb la metodologia referenciada en el primer parèntesi i els criteris d'acceptació indicats en el segon:
- Soldatge (EHE, art. 90.4) (EHE, art. 90.5)
- Adherència (UNE 36740/98) (EHE, art. 31.2)

ACER LAMINAT PER A ESTRUCTURES

- L'acer que s'utilitzarà en l'execució de l'obra tindrà les característiques que s'especifiquen en la memòria, plec de condicions, pressupost i plànols, d'acord amb els criteris indicats al CTE DB SE-A. És a dir:

  Designació (DB SE-A, taula 4.1): S275JR
  Tipus i ubicació: Indicats en els plànols d'estructura

- Coeficient de majoració de càrregues adoptat en el càlcul (DB SE-A): Indicat en els plànols d'estructura

- Criteri de divisió de lots (DB SE-A): A determinar pel Director d'Execució de l'obra

S'identificarà sempre als plànols el lot al qual pertany cada perfil utilitzat.

En cas que no quedi expressament indicat, l'aparellador o arquitecte tècnic responsable de l'obra establirà el nombre, forma i freqüència necessaris per realitzar els controls següents:

CONTROLS EN EL MOMENT DE LA RECEPCIÓ

Documentals:

- Es controlarà la correspondència entre la comanda i el subministrament mitjançant la comprovació de l'albarà.
- Es controlarà la garantia del fabricant per a cada classe d'acer.

Operatius:

- Es comprovarà l'existència de la marca d'identificació..
- Es comprovarà que els possibles defectes superficials del producte s'ajusten al que indiquen les normes de qualitat.
- Es comprovarà que els possibles defectes dimensionals del producte s'ajusten al que indiquen les normes de qualitat.

ASSAIGS DE LABORATORI

En cas de dubte raonable, la Direcció Facultativa es reserva el dret de fer els assaigs següents, en laboratori homologat i amb les indicacions i criteris d'acceptació de les normes referenciades entre parèntesi:

- Límit elàstic (UNE EN 10025) (DB SE-A, Taula 4.1)
- Resistència a tracció (UNE) (DB SE-A)
- Allargament fins trencament (UNE) (DB SE-A)
- Doblegat sobre mandrí (UNE) (DB SE-A)
- Resiliència (UNE) (DB SE-A)
- Estat de desoxidació (DB SE-A)
- Contingut de carboni en colada i producte (UNE) (DB SE-A)
- Contingut de fòsfor en colada i producte (UNE) (DB SE-A)
- Contingut de sofre en colada i producte (UNE) (DB SE-A)
- Contingut de nitrògen en colada i producte (UNE) (DB SE-A)
- Contingut de silici en colada i producte (UNE) (DB SE-A)
- Contingut de manganès en colada i producte (UNE) (DB SE-A)
- Duresa Brinell (UNE) (DB SE-A)

MAONS AMB FUNCIÓ ESTRUCTURAL

- Els maons s'utilitzaran en l'execució de l'obra tindran les característiques que s'especifiquen en la memòria, plec de condicions, pressupost i plànols, d'acord amb els criteris indicats a la CTE DB SE-F i en el "Pliego General de Condiciones para la recepción de ladrillos cerámicos en las obras de construcción" (RL-88) i que, en resum, són els següents:

  - Exposició:
    Classe (DB SE-F taula 3.1: interior, exterior, marí i altres): Interior i exterior
    Designació (DF SE-F taula 3.1: I, IIa, IIb, IIIa, IIIb, IIIc i IV): Interior I i exterior IIb

  - Peces:
    Classificació (DB SE-F taula 4.1: massisses, calades, alleugerides o foradades): Calades
    Designació (DB SE-F 4.1.1: nominals + un junt): català 30 x 15 x 10 cm, mètric 25 x 12,5 x 10 cm
    Resistència compressió: 15 N/mm^2

  - Morter:
    Tipus (DB SE-F 4.2.1: ordinari, prim o lleuger): Ordinari
    Especificació (DB SE-F 4.2.2): M7,5b o 1:1/2:4 (ciment, calç, sorra)

  - Fàbrica:
    Categoria (DB SE-F 4.6.1: A, B o C): C
    Resistència compressió (DB SE-F taula 4.4): 5 N/mm^2

- La definició de "partida" i "mostra" es realitzarà segons els apartats 6.1 i 6.2 de la RL-88, identificant sempre el subministrament amb el seu destí a l'obra.

En cas que no quedi expressament indicat, l'aparellador o arquitecte tècnic responsable de l'obra establirà el nombre, forma i freqüència necessaris per realitzar els controls següents:

CONTROLS EN EL MOMENT DE LA RECEPCIÓ

Documentals:

- Es controlarà, per a cada subministrament diferent, la correspondència entre la comanda, l'albarà i allò especificat en el projecte, segons les indicacions de l'apartat 5.2 de la RL-88.
- Es sol·licitarà, per a cada subministrament i tipus de maó, el document de garantia del fabricant de la resistència a compressió, segons que s'indica a l'apartat 4.2 de la RL-88.
- Si els maons no disposen de distintiu de qualitat, es comprovarà, per a cada subministrador i tipus de maó, la certificació dels assaigs realitzats en laboratori, segons l'apartat 6.4 de la RL-88.
- Si els maons tenen segell INCE o equivalent, es comprovarà, per a cada subministrador i tipus de maó, la vigència i documentació del distintiu de qualitat.

Operatius:

- Es verificarà la correspondència entre la mostra de contrast i la partida subministrada, segons l'apartat 6.4 de la RL-88.
- Es comprovarà la inexistència de fissures no tolerables, segons l'apartat 4.3 de la RL-88.
- Es comprovarà la inexistència d'exfoliacions, segons l'apartat 4.3 de la RL-88.
- Es comprovarà la inexistència d'escrostonats per pinyol, segons l'apartat 4.3 de la RL-88.

ASSAIGS DE LABORATORI

En cas de dubte raonable, la Direcció Facultativa es reserva el dret de fer els assaigs següents en laboratori homologat, amb la metodologia referenciada en el primer parèntesi i els criteris d'acceptació indicats en el segon:

- Dimensions i forma (UNE 67030/85) (RL-88, apt. 4.1)
- Resistència a compressió (UNE 67026/84) (RL-88, apt. 7.2)
- Eflorescència (UNE 67029/85) (RL-88, apt. 4.2)
- Succió (UNE 67031/85) (RL-88, apt. 4.2)
- Geladicitat (UNE 67028/84) (RL-88, apt. 4.2)
- Massa (RL-88, apt. 7.2) (RL-88, apt. 4.2)

MATERIALS UTILITZATS COM AÏLLAMENT TÈRMIC

- El material que s'utilitzarà com aïllament tèrmic en l'execució de l'obra tindrà les característiques que s'especifiquen en la memòria, plec de condicions, pressupost i plànols. És a dir: (veue taula 2.1 del DB HE1)

  Tipus de material (mantes, plafons, morter projectat, ...): Planxes.
  Classe de material (fibres minerals - de vidre, llana de roca -, EPS, XPS, argila expandida, perlita, escuma de poliuretà, suro, ...): XPS (poliestirè extruït).

  Densitat aparent: > 30 kg/m2
  Conductivitat tèrmica: < 0,033 W/mºC
  Gruix: Especificat en la justificació d'aïllament tèrmic.
  Segell o Marca de Qualitat (DB HE1): A determinar pel Director d'Execució de l'obra.
  Altres característiques (DB HE1): A determinar pel Director d'Execució de l'obra.

- Control execució d'obra (art. 7.2 de la Part I del CTE i/o a definir per l'aparellador o arquitecte tècnic): A definir per l'aparellador o arquitecte tècnic.

En cas que no quedi expressament indicat, l'aparellador o arquitecte tècnic responsable de l'obra establirà el nombre, forma i freqüència necessaris per realitzar els controls següents:

CONTROLS EN EL MOMENT DE LA RECEPCIÓ

Documentals:

- Es controlarà la correspondència entre la comanda, el subministrament i allò especificat en el projecte, mitjançant la comprovació de l'albarà.
- Es comprovarà que la documentació tècnica del producte especifica les seves dimensions i toleràncies.
- Es verificarà que el fabricant garantitza les característiques requerides en la comanda mitjançant la comprovació de l'etiquetat.
- Es comprovarà l'existència del Segell o Marca de Qualitat demanat, el que juntament amb la garantia del fabricant del compliment de les característiques requerides, permetrà realitzar la recepció del material sense necessitat de fer comprovacions o assaigs.

Operatius:

- Es realitzarà la presa de mostres necessària per a possibles comprovacions posteriors.

ASSAIGS DE LABORATORI

En cas de dubte raonable, la Direcció Facultativa es reserva el dret de fer els assaigs següents, en laboratori homologat i amb la metodologia referenciada entre parèntesi:

- Conductivitat tèrmica (UNE 53037/76)
- Densitat aparent (UNE 53144/69; 53215/71; 56906/74)
- Permeabilitat al vapor d'aigua (UNE 53312/76)
- Permeabilitat a l'aire en finestres (UNE 7405/76; 82205/78)
- Absorció d'aigua per volum (UNE 53028/55)

MATERIALS UTILITZATS COM AÏLLAMENT ACÚSTIC

- El material que s'utilitzarà com aïllament acústic en l'execució de l'obra tindrà les característiques que s'especifiquen en la memòria, plec de condicions, pressupost i plànols, d'acord amb els criteris indicats al DB-HR

  Tipus de material (mantes, plafons, ...): Làmina
  Classe de material (fibres minerals - de vidre, llana de roca -, suro, ...): Polietilè expandit no reticulat de cel·la tancada.
  Densitat aparent: A determinar pel Director d'Execució de l'obra.
  Gruix: 5 mm
  Segell o Marca de Qualitat (DB-HR): A determinar pel Director d'Execució de l'obra.
  Altres característiques (DB-HR): Resistent a compressió sota paviment.

- Divisió en unitats d'inspecció (a definir per l'aparellador o arquitecte tècnic): A determinar pel Director d'Execució d'Obra.

En cas que no quedi expressament indicat, l'aparellador o arquitecte tècnic responsable de l'obra establirà el nombre, forma i freqüència necessaris per realitzar els controls següents:

CONTROLS EN EL MOMENT DE LA RECEPCIÓ

Documentals:

- Es controlarà la correspondència entre la comanda, el subministrament i allò especificat en el projecte, mitjançant la comprovació de l'albarà.

- Es comprovarà que la documentació tècnica del producte especifica les seves dimensions i toleràncies.
- Es verificarà que el fabricant garantitza les característiques requerides en la comanda mitjançant la comprovació de l'etiquetat.

- Es comprovarà l'existència del Segell o Marca de Qualitat demanat, el que juntament amb la garantia del fabricant del compliment de les característiques requerides, permetrà realitzar la recepció del material sense necessitat de fer comprovacions o assaigs.

- Es comprovarà que la documentació tècnica del producte especifica els resultats dels assaigs d'aïllament acústic de la solució constructiva, per tal de justificar la fitxa de compliment dl DB HR sense necessitat de fer assaigs a l'obra.

- Es comprovarà que el material rebut a l'obra coincideix amb el producte del qual s'han fet tots els assaigs.

Operatius:

- Es realitzarà la presa de mostres necessària per a possibles comprovacions posteriors.

ASSAIGS DE LABORATORI

En cas de dubte raonable, la Direcció Facultativa es reserva el dret de fer els assaigs següents, en laboratori homologat i amb la metodologia referenciada entre parèntesi:

- Aïllament a soroll aeri (UNE 74040/84)
- Aïllament a soroll d'impacte (UNE 74040/84)
- Materials absorbents acústics (UNE 74041/80)
- Permeabilitat a l'aire en finestres (UNE 85208/81)

ANNEX 7.- PLA DE CONTROL

CONTINGUT DEL PLA DE CONTROL. TIPUS DE CONTROL.

El contingut del Pla de Control segons el CTE és el següent:

1.- Prescripcions sobre els materials. (CONTROL DE RECEPCIÓ EN OBRA)

- Característiques tècniques que han de reunir els productes, equips i sistemes que s'utilitzin en les obres, així com els condicionants del seu subministrament, recepció i conservació, emmagatzematge i manipulació, les garanties de qualitat i el control de recepció que s'hagi de realitzar incloent el mostreig del producte, els assaigs a realitzar, els criteris d'acceptació i rebuig, i les accions a adoptar i els criteris d'ús, conservació i manteniment.

2.- Prescripcions en quan a l'execució per unitats d'obra. (CONTROL D'EXECUCIÓ)

- Característiques tècniques de cada unitat d'obra indicant el seu procés d'execució, normes d'aplicació, condicions que han de complir-se abans de la seva realització, toleràncies admissibles, condicions d'acabat, conservació i manteniment, control d'execució, assaigs i proves, garanties de qualitat, criteris d'acceptació i rebuig.

3.- Prescripcions sobre verificacions en l'edifici acabat. (CONTROL DE L'OBRA ACABADA)

- S'indicaran les verificacions i proves de servei que s'hagin de realitzar per comprovar les prestacions finals de l'edifici.

Així doncs, podem dir que el Pla de Control de Materials i Execució d'obra ha de generar diversos tipus de controls, que són els següents:

A) Pels materials.

A1.- INSPECCIONS: Controls de recepció en obra de productes, equips i sistemes.

Tenen per objecte comprovar que les característiques tècniques dels productes, equips i sistemes subministrats satisfan el que s'exigeix en projecte.

Es faran a partir de:

- El control de la documentació dels subministrament, que com a mínim contindrà els següents documents:
  - Documents d'origen, full de subministrament i etiquetat.
  - Certificat de garantia del fabricant
  - Documents de conformitat o autoritzacions administratives, inclòs el marcat CE.
- El control mitjançant distintius de qualitat o avaluacions tècniques d'idoneïtat.

A2. ASSAIGS: Comprovació de característiques de materials segons el que estableix la reglamentació vigent. S'efectuarà d'acord amb els criteris establerts en el projecte o indicats per la DF.

B) Unitats d'obra.

B1. VERIFICACIONS. Operacions de control d'execució d'unitats d'obra. Es comprovarà l'adequació i conformitat amb el projecte.

B2. PROVES DE SERVEI. Assaigs de funcionament de sistemes complerts d'obra, un cop finalitzada aquesta. Seran les previstes en projecte o les ordenades per la DF i exigides per la legislació aplicable.

Passem tot seguit a enumerar les proves i controls mínimes que caldrà realitzar per tal de complir amb el que estableix el CTE en relació al Control de Materials i Execució, així com amb el Decret 375/88 de la Generalitat de Catalunya. En el Plec de Condicions es detallen amb més concreció els controls a realitzar.

LLISTAT MÍNIM DE PROVES I CONTROLS A REALITZAR.

1. SUBSISTEMA MOVIMENT DE TERRES.

- Excavació:
- Control de moviments de l'excavació.
- Control del material de replè i del grau de compactat.

- Gestió de l'aigua:
- Control del nivell freàtic.
- Anàlisi de les inestabilitats de les estructures soterrades a causa trencaments hidràulics.

- Millora o reforç del terreny:
- Control de las propietats del terreny posteriorment a la millora.

- Ancoratges al terreny:
- Segons norma UNE EN 1537:2001

2. SUBSISTEMA SOTA-RASSANT FONAMENTS.

2.1.- DADES PREVIES I DE MATERIALS.

- Estudi geotècnic.
- Anàlisi de les aigües, sempre que hi hagi indici que aquestes puguin ser àcides, salines o d'agressivitat potencial.
- Control geomètric del replanteig i nivell de la fonamentació. Fixació de les toleràncies segons DB SE C "Seguridad Estructural Cimientos".
- Control del formigó armat segons EHE "EHE Instrucción de Hormigón Estructural y DB SE C Seguridad Estructural Cimientos". (Veure apartat 3)
- Control de fabricació i transport del formigó armat. (Veure apartat 3)

3. SUBSISTEMA ESTRUCTURES DE FORMIGÓ ARMAT. EHE.

3.1 CONTROL DE MATERIALS

Control dels components del formigó segons EHE, la Instrucció per a la Recepció de Ciments, els Segells de Control o Marques de Qualitat i el Plec de Prescripcions Tècniques Particulars:

- Ciment (Decret 375/88 de la Generalitat)
- Aigua per pastar (Decret 375/88 de la Generalitat)
- Àrids (Decret 375/88 de la Generalitat)
- Altres components (abans de l'inici de l'obra)
    - Additius per a formigó (Decret 375/88 de la Generalitat)
    - Addicions per elaborar formigó: Cendres volants (Decret 375/88 de la Generalitat)
    - Addicions per elaborar formigó: Fum de sílice (Decret 375/88 de la Generalitat)
- Pel formigó fet en obra (Decret 375/88 de la Generalitat)

Control de qualitat del formigó segons EHE i el Plec de Prescripcions Tècniques Particulars:

- Resistència (Decret 375/88 de la Generalitat)
- Consistència (Decret 375/88 de la Generalitat)
- Durabilitat (Decret 375/88 de la Generalitat)
- Pel formigó fet en obra (Decret 375/88 de la Generalitat)

Assaigs de control del formigó:

(Decret 375/88 de la Generalitat)

- Modalitat 1: Control a nivell reduït
- Modalitat 2: Control al 100 %
- Modalitat 3: Control estadístic del formigó
- Assaigs d'informació complementaria (en els casos contemplats per la EHE en els articles 72º i 75º i en 88.5, o quan així s'indiqui en el Plec de Prescripcions Tècniques Particulars).
- Pel formigó fet en obra (Decret 375/88 de la Generalitat)

Control de qualitat de l'acer:

(Decret 375/88 de la Generalitat)

- Control a nivell reduït:
    - Només per armadures passives.
- Control a nivell normal:
    - S'ha de realitzar tant per armadures actives com a passives.
    - És l'únic vàlid per a formigó pretesat.
    - Tant per productes certificats com pels que no ho siguin, els resultats de control de l'acer han de ser coneguts abans de formigonar.
- Comprovació de soldabilitat:
    - En el cas d'existir empalmes per soldadura

Altres controls:

- Control de dispositius d'ancoratge i empalmes de soldadures posttesades.
- Control de les beines i accessoris per les armadures de pretesat.
- Control dels equips de tesat.
- Control dels productes d'injecció.

3.2 CONTROL DE LA EXECUCIÓ

Nivells del control de l'execució:

(Decret 375/88 de la Generalitat)

- Control d'execució a **nivell reduït**:
  - Una inspecció per cada lot en que s'ha dividit l'obra.
- Control de recepció a **nivell normal**:
  - Existència de control extern.
  - Dues inspeccions per cada lot en que s'ha dividit l'obra.
- Control d'execució a **nivell intens**:
  - Sistema de qualitat propi del constructor.
  - Existència de control extern.
  - Tres inspeccions per lot en que s'ha dividit l'obra.

Fixació de toleràncies d'execució.

Altres controls:

- Control del tesat de les armadures actives.
- Control d'execució de la injecció.
- Assaigs d'informació complementària de l'estructura (proves de càrrega i d'altres assaigs no destructius)

5. SUBSISTEMA ESTRUCTURES D'ACER. DB SE A.

Control de la qualitat de la documentació del projecte:

- El projecte defineix i justifica la solució estructural aportada.

Control de qualitat dels materials:

(Decret 375/88 de la Generalitat)

- Certificat de qualitat del material.
- Procediment de control mitjançant assaigs per materials que presentin característiques no avalades pel certificat de qualitat.
- Procediment de control mitjançant l'aplicació de normes o recomanacions de prestigi reconegut per materials singulars.

Control de qualitat de la fabricació:

(Decret 375/88 de la Generalitat)

- Control de la documentació de taller segons la documentació del projecte, que ha d'incloure:
  - Memòria de fabricació
  - Plànols de taller
  - Pla de punts d'inspecció
- Control de qualitat de la fabricació:
  - Ordre de les operacions i utilització d'eines adequades
  - Qualificació del personal
  - Sistema de traçat adient

Control de qualitat de muntatge:

- Control de qualitat de la documentació de muntatge:
  - Memòria de muntatge
  - Plans de muntatge
  - Pla de punts d'inspecció
- Control de qualitat del muntatge

6. SUBSISTEMA ESTRUCTURES D'OBRA DE FÀBRICA

Recepció de materials:

(Decret 375/88 de la Generalitat)

- Peces:
  - Declaració del fabricant sobre la resistència i la categoria (categoria I o categoria II) de las peces.
- Sorres
- Ciments i cal
- Morters secs preparats i formigons preparats
- Comprovació de dosificació y resistència

Control de fàbrica:

(Decret 375/88 de la Generalitat)

- Tres categories d'execució:
  - Categoria A: peces i morter amb certificació d'especificacions, fàbrica amb assaigs previs i control diari d'execució.
  - Categoria B: peces (llevat succió, retracció i expansió per humitat) i morter amb certificació d'especificacions i control diari d'execució.
  - Categoria C: no compleix algun dels requisits de B.

Morters i formigons de replè

(Decret 375/88 de la Generalitat)

- Control de dosificació, barreja i posada en obra

Armadura:

(Decret 375/88 de la Generalitat)

- Control de recepció i posada en obra

Protecció de fàbriques en execució:

(Decret 375/88 de la Generalitat)

- Protecció contra danys físics
- Protecció de la coronació
- Manteniment de la humitat
- Protecció contra gelades
- Trava temporal
- Limitació de l'alçada d'execució per dia
-

8. TANCAMENTS I PARTICIONS

Control de qualitat de la documentació del projecte:

- El projecte defineix i justifica la solució de l'aïllament aportada.

Subministra i recepció de productes:

- Es comprovarà la existència de marcat CE.

Control d'execució en obra:

- Execució d'acord amb les especificacions de projecte.
- Es tindrà cura en les trobades dels diferents elements i, especialment, a la execució dels possibles ponts tèrmics integrats en els tancaments.
- Posada en obra d'aïllaments tèrmics (posició, dimensions i tractament de punts singulars)
- Posició i garantia de continuïtat en la col·locació de la barrera de vapor.
- Fixació d'elements de fusteria per a garantir la estanqueïtat al pas d'aire i l'aigua.

9. INSTAL·LACIONS DE PROTECCIÓ I AÏLLAMENTS CONTRA INCENDIS

Control de qualitat de la documentació del projecte:

(Decret 375/88 de la Generalitat)

- El projecte defineix i justifica la solució de protecció contra incendis aportada, justificant de manera expressa el compliment del "Documento Básico DB SI Seguridad en Caso de Incendio".

Subministra i recepció de productes:

(Decret 375/88 de la Generalitat)

- Es comprovarà la existència de marcat CE.
- Els productes s'ajustaran a les especificacions del projecte que aplicarà el que es recull en el "REAL DECRETO 312/2005", de 18 de març, pel què s'aprova la classificació dels productes de construcció i dels elements constructius en funció de les seves propietats de reacció i de resistència front al foc.

Control d'execució en obra:

(Decret 375/88 de la Generalitat)

- Execució d'acord a les especificacions de projecte.
- Verificació de les dades de la central de detecció d'incendis.
- Comprovar característiques dels detectors, polsadors i elements de la instal·lació, així com la seva ubicació i muntatge.
- Comprovar instal·lació i traçat de línies elèctriques, comprovant la seva alineació i subjecció.
- Verificar la xarxa de canonades d'alimentació als equips de manega i sprinklers: característiques i muntatge.

- Comprovar equips de manegues i sprinklers: característiques, ubicació y muntatge.
- Prova hidràulica de la xarxa de manegues i sprinklers.
- Prova de funcionament dels detectors i de la central.
- Comprovar funcionament del bus de comunicació amb el lloc central.

10. SUBSISTEMES D'AILLAMENTS TÈRMICS I ACÚSTICS

(Decret 375/88 de la Generalitat)

Subministrament i recepció de productes:

- Etiqueta identificativa indicant la classe de producte, el tipus i els espessors.
- Els materials que vingui avalats per Segells o Marques de Qualitat haurien de tenir la garantia per part del fabricant del compliment dels requisits i característiques mínimes exigides pel CTE.
- Les fibres minerals duran el segell INCE i ASTM-C-167 indicant les seves característiques dimensionals i la seva densitat aparent.

Control d'execució en obra:

- Execució d'acord a les especificacions de projecte.
- Tots els elements s'ajustaran al descrit en el DB HE 1.
- L'element haurà d'anar protegit.
- Caldrà evitar el pont tèrmic/acústic.
- Control de la ventilació de la cambra si n'hi hagués.

11. SUBSISTEMES DE PROTECCIÓ FRONT A LA HUMITAT

Control de qualitat de la documentació del projecte:

- El projecte defineix i justifica la solució d'aïllament aportada.
-

Subministrament i recepció de productes:

- Es comprovarà l'existència de marcat CE.

Control d'execució en obra:

- Execució d'acord a les especificacions de projecte.
- Tots els elements s'ajustaran al descrit en el DB HS "Salubridad", en la secció HS 1 "Protección frente a la Humedad".
- Es realitzaran proves d'estanqueïtat en la coberta.

12. SUBSISTEMA DE CONTROL AMBIENTAL. INSTAL·LACIONS TÈRMIQUES DE CALEFACCIÓ

Control de qualitat de la documentació del projecte:

- El projecte defineix i justifica la solució d'aïllament aportada, justificant de manera expressa el compliment del "Reglamento de Instalaciones Térmicas (RITE)".

Subministra i recepció de productes:

- Es comprovarà la existència de marcat CE.

Control d'execució en obra:

- Característiques i muntatge dels terminals.
- Característiques i muntatge dels termòstats.
- Proves parcials d'estanqueïtat de zones ocultes. La pressió de prova no ha de variar, al menys, en 4 hores.
-

13. SUBSISTEMA DE CONTROL AMBIENTAL. INSTAL·LACIONS DE CLIMATITZACIÓ

Control de qualitat de la documentació del projecte:

- El projecte defineix i justifica la solució de climatització aportada.

Subministrament i recepció de productes:

- Es comprovarà la existència de marcat CE.
-

Control d'execució en obra:

- Execució d'acord a les especificacions de projecte.
- Replanteig i ubicació de maquines.
- Replanteig i traçat de canonades i conductes.
- Verificar característiques de maquines climatitzadores, fan-coils i refredadores.
- Comprovar muntatge de canonades i conductes, així com alineació i distància entre suports.
- Verificar característiques i muntatge dels elements de control.
- Proves de pressió hidràulica.
- Aïllament en canonades, comprovació de gruixos i característiques del material d'aïllament.
- Prova de xarxes de desguàs de climatitzadors i fan-coils.
- Connexió a quadres elèctrics.
- Proves de funcionament (hidràulica i aire).
- Proves de funcionament elèctric.

14. SUBSISTEMA SUMINISTRES. INSTAL·LACIONS DE FONTANERIA

Control de qualitat de la documentació del projecte:

- El projecte defineix i justifica la solució de fontaneria aportada.

Subministrament i recepció de productes:

- Es comprovarà l'existència de marcat CE.

Control d'execució en obra:

- Execució d'acord a les especificacions de projecte.
- Punt de connexió amb la xarxa general i escomesa
- Instal·lació general interior: característiques de canonades i de vàlvules.
- Protecció i aïllament de canonades tant encastades com vistes.
- Proves de les instal·lacions:
  - Prova de resistència mecànica i estanqueïtat parcial. La pressió de prova no ha variar en, al menys, 4 hores.
  - Prova d'estanqueïtat i de resistència mecànica global. La pressió de prova no ha variar en, al menys, 4 hores.
  - Proves particulars en las instal·lacions de Aigua Calent Sanitària:
    a) Mesura de cabdal i temperatura en els punts d'aigua
    b) Obtenció del cabdal exigit a la temperatura fixada un cop obertes les aixetes estimades en funcionament simultani.
    c) Temps de sortida de l'aigua a la temperatura de funcionament.
    d) Mesura de temperatures a la xarxa.
    e) Amb l'acumulador a regim comprovació de les temperatures del mateix, en la seva sortida i en les aixetes.
- Identificació d'aparells sanitaris i aixetes.
- Col·locació d'aparells sanitaris (es comprovarà l'anivellació, la subjecció i la connexió).
- Funcionament d'aparells sanitaris i aixetes (es comprovarà les aixetes, les cisternes i el funcionament dels desguassos).
- Prova final de tota la instal·lació durant 24 hores.

16. SUBSISTEMA EVAQÜACIÓ. INSTAL·LACIONS DE SANEJAMENT

Control de qualitat de la documentació del projecte:

- El projecte defineix i justifica la solució de les instal·lacions d'evacuació d'aigües residuals.

Subministrament i recepció de productes:

- Es comprovarà la existència de marcat CE.

Control d'execució en obra:

- Execució de acord a las especificacions de projecte.
- Comprovació de vàlvules de desguàs.
- Comprovació de muntatge dels sifons individuals i pots sifònics.
- Comprovació de muntatge de canals i embornals.
- Comprovació del pendent dels canals.
- Verificar execució de xarxes de petita evacuació.
- Comprovació de baixants i xarxa de ventilació.
- Verificació de la xarxa horitzontal penjada i la soterrada (arquetes i pous).
- Verificació dels dipòsits de recepció i d'elevació i control.
- Prova estanqueïtat parcial.
- Prova d'estanquitat total.
- Prova amb aigua.
- Prova amb aire.
- Prova amb fum.

18. SUBSISTEMA CONNEXIONS. INSTAL·LACIONS ELÈCTRIQUES

Control de qualitat de la documentació del projecte:

- El projecte defineix i justifica la solució elèctrica aportada, justificant de manera expressa el compliment del "Reglamento Electrotécnico de Baja Tensión i de les Instruccions Tècniques Complementàries.

Subministrament i recepció de productes:

- Es comprovarà l'existència de marcat CE.

Control d'execució en obra:

- Execució d'acord a les especificacions de projecte.
- Verificar característiques de caixa transformador: envans, fonamentació-recolzaments, terres, etc.
- Traçat i muntatges de línies repartidores: secció del cable i muntatge de safates i suports.
- Situació de punts i mecanismes.
- Traçat de rases i caixes en la instal·lació encastada.
- Subjecció de cables i senyalització de circuits.
- Característiques i situació d'equips d'enllumenat i mecanismes (marca, model i potència).
- Muntatge de mecanismes (verificació de fixació i anivellament)
- Verificar la situació dels quadres i del muntatge de la xarxa de veu i dades.
- Control de troncals i de mecanismes de la xarxa de veu i dades.
- Quadres generals:
  - Aspecte exterior i interior.
  - Dimensions.
  - Característiques tècniques dels components del quadre interruptors, automàtics, diferencials, relès, etc.)
  - Fixació d'elements i connexionat.
- Identificació i senyalització o etiquetat de circuits i les seves proteccions.
- Conexionat de circuits exteriors a quadres.
- Proves de funcionament:
  - Comprovació de la resistència de la xarxa de terra.
  - Comprovació d'automàtics.
  - Encès de l'enllumenat.
  - Circuit de força.
  - Comprovació de la resta de circuits de la instal·lació enllestida.

ANNEX 8.- INSTRUCCIONS D'ÚS I MANTENIMENT

Detall:

Projecte Bàsic i Executiu:

Millora de l'accessibilitat i l'eficiència energètica del Parc Olímpic del Segre

Emplaçament:

Adreça:	CARRER DE CIRCUMVAL·LACIÓ S/N
Referència Cadastral:	25252A003090060001GU
Codi Postal:	25.700 – LA SEU D'URGELL
Municipi:	LA SEU D'URGELL

Promotor:

Nom:	**PARC DEL SEGRE SA**
NIF:	A25310202
Domicili:	CARRER DE CIRCUMVAL·LACIÓ S/N 25.00 – LA SEU D'URGELL LA SEU D'URGELL
Telèfon:	973 36 00 92
e-mail:	mrodriguez@parcolimpic.cat

Representant:

Nom:	-
NIF:	-

Autor del Projecte:

Nom:	MARC VIDAL FARRÉ, Arquitecte	Núm. col.:	43.954-1
	JOAN MARQUET LACAYA, Arquitecte	Núm. col.:	43.960-6

Els tècnics autors:

Signat,

Marc Vidal i Farré
Arquitecte col·legiat: 43.954-1

Joan Marquet i Lacaya
Arquitecte col·legiat: 43.960-6

La Seu d'Urgell, 8 de Juliol de 2025

Visats oficials

Introducció

Amb la finalitat de garantir la seguretat de les persones, el benestar de la societat i la protecció del medi ambient, l'edificació ha de rebre un ús i un manteniment adequats per conservar i garantir les condicions inicials de seguretat, habitabilitat i funcionalitat exigides normativament. Cal per tant que els seus usuaris, siguin o no propietaris, respectin les instruccions d'ús i manteniment que s'especifiquen a continuació.

L'ús incorrecte i/o la no realització de les operacions de manteniment previst a l'edifici pot comportar:

- La pèrdua de les garanties i assegurances atorgades a l'edificació.
- L'envelliment prematur de l'edifici, amb la conseqüent depreciació del seu valor patrimonial, funcional i estètic.
- Aparicions de deficiències que poden generar situacions de risc als propis usuaris de l'edifici o a tercers amb la corresponent responsabilitat civil.
- La reducció de les despeses en reparacions en ser molt menys costosa la intervenció sobre una deficiència detectada a temps, mitjançant unes revisions periòdiques.
- Una davallada en el rendiment de les instal·lacions amb els conseqüents augments de consums d'energia i de contaminació atmosfèrica.
- La pèrdua de seguretat de les instal·lacions que pot comportar la seva interrupció o clausura.

L'obligatorietat de conservar i mantenir els edificis està reflectida en diverses normatives, entre les que es destaquen:

- Codi Civil.
- Codi Civil de Catalunya
- Llei d'Ordenació de l'edificació, Llei 38/1999 de 5 novembre.
- Codi Tècnic de l'Edificació, Reial Decret 314/2006 de 17 de març.
- Llei de l'Habitatge 24/1991 de 29 de novembre.
- Legislacions urbanístiques estatals i autonòmiques.
- Legislacions sobre els Règims de propietat.
- Ordenances municipals.
- Reglamentacions tècniques.

Sobre les instruccions d'ús i manteniment

Les instruccions d'ús i manteniment formaran part de la documentació de l'obra executada que, juntament amb el projecte – el qual incorporarà les modificacions degudament aprovades -, el Pla de manteniment, l'acta de recepció de l'obra i la relació dels agents que han intervingut en el procés edificatori, conformaran el contingut bàsic del Llibre de l'Edifici. Aquest llibre serà lliurat pel promotor als propietaris i usuaris, els quals estaran obligats a rebre'l, conservar-lo i transmetre'l.

Instruccions d'ús:

Les instruccions d'ús inclouen totes aquelles normes que han de seguir els usuaris – siguin o no propietaris - per desenvolupar a l'edifici, o a les seves diverses zones, les activitats previstes per a les quals va ser projectat i construït.

Instruccions de manteniment:

Les instruccions de manteniment contenen les actuacions preventives bàsiques i genèriques que cal realitzar a l'edifici perquè conservi les seves prestacions inicials de seguretat, habitabilitat i funcionalitat.

L'adaptació a l'edifici en concret de les instruccions de manteniment quedaran recollides en el Pla de manteniment. Aquest formarà part del Llibre de l'edifici i incorporarà la corresponent programació i concreció de les operacions preventives a executar, la seva periodicitat i els

subjectes que les han de realitzar, tot d'acord amb les disposicions legals aplicables i les prescripcions dels tècnics redactors del mateix. Els propietaris i usuaris de l'edifici deuran portar a terme el Pla de manteniment de l'edifici encarregant a un tècnic competent les operacions programades pel seu manteniment.

Al llarg de la vida útil de l'edifici s'anirà recollint tota la documentació relativa a les operacions efectuades pel seu manteniment així com totes les diferents intervencions realitzades, ja siguin de reparació, reforma o rehabilitació. Tota aquesta documentació esmentada s'anirà consignant al Llibre de l'Edifici.

A continuació es relacionen els diferents sistemes que composen l'edificació fent una relació de les seves instruccions d'ús i manteniment específiques:

Estructura - ASCENSOR

I.- Instruccions d'ús:

Condicions d'ús:

L'estructura pot resistir una càrrega limitada d'acord amb el seu ús previst en el projecte. Per no alterar el seu comportament i les seves prestacions de seguretat cal que no es facin modificacions, canvis d'ús i que es mantinguin les condicions previstes de càrrega i de protecció al foc per a les quals s'ha construït l'edifici.

Aquesta prescripció inclou evitar, entre d'altres, la realització de regates o obertures de forats en parets de càrrega o en altres elements estructurals, la sobreposició de paviments pesants sobre els existents (augment de les càrregues permanents), la incorporació d'elements pesants (entre d'altres: caixes fortes, jardineres, piscines, dipòsits i escultures), i la creació d'altells o l'obertura de forats en sostres per intercomunicació entre plantes.

Les sobrecàrregues d'ús dels sostres s'han calculat en funció de l'ús previst a les diferents zones de l'edifici i no poden superar els valors següents:

Categoria d'ús		Subcategoria d'ús		Càrrega uniforme kN/m^2–(Kg/m^2)	Càrrega concentrada kN - (Kg)	Càrrega lineal kN/m-(Kg/m)
A	Zones residencials	A1	Habitatges i zones d'habitacions en hospitals i hotels	2 – (200)	2 – (200)	–
			Zones d'accés i evacuació (escales, replans i portals)	3 – (300)	–	–
			Baranes, força horitzontal aplicada a 1,20m d'alçada o sobre la vora superior de l'element si està a menys altura	–	–	0,8 – (80)
		A2	Trasters	3 – (300)	2 – (200)	–
			Zones d'accés i evacuació (escales, replans i portals)	4 – (400)	–	–
			Baranes, força horitzontal aplicada a 1,20m d'alçada o sobre la vora superior de l'element si està a menys altura	–	–	0,8 – (80)
B	Zones administratives		Zones administratives	2 – (200)	2 – (200)	–
			Zones d'accés i evacuació (escales, replans i portals)	3 – (300)	–	–
			Baranes, força horitzontal aplicada a 1,20m d'alçada o sobre la vora superior de l'element si està a menys altura	–	–	0,8 – (80)
C	Zones de reunió (llevat les superfícies corresponents als usos A,B i D)	C1	Zones amb taules i cadires	3– (300)	4– (400)	–
			Baranes, força horitzontal aplicada a 1,20m d'alçada o sobre la vora superior de l'element si està a menys altura	–	–	0,8 – (80)
		C2	Zones amb seients fixes	4 – (400)	4 – (400)	–
			Baranes, força horitzontal aplicada a 1,20m d'alçada o sobre la vora superior de l'element si està a menys altura	–	–	0,8 – (80)
		C3	Zones sense obstacles que impedeixin el lliure moviment de les persones com vestíbuls d'edificis públics, administratius, hotels, sales d'exposicions en museus, etc.	5 – (500)	4– (400)	–
			Baranes, força horitzontal aplicada a 1,20m d'alçada o sobre la vora superior de l'element si està a menys altura	–	–	1,6 - (160)
		C4	Zones destinades a gimnàs o activitats físiques	5– (500)	7– (700)	
			Baranes, força horitzontal aplicada a 1,20m d'alçada o sobre la vora superior de l'element si està a menys altura	–	–	1,6 - (160)

		C5	Zones d'aglomeració (sales de concert, estadis, etc.)	5– (500)	4 – (400)	
			Baranes, força horitzontal aplicada a 1,20m d'alçada o sobre la vora superior de l'element si està a menys altura	–	–	3 - (300)
D	Zones comercials	D1	Locals comercials	5– (500)	4 – (400)	–
		D2	Supermercats, hipermercats o grans superfícies	5– (700)	7 – (500)	–
E	Zones tràfic i aparcament per a vehicles lleugers (pes total <30kN –3.000Kg)			2 – (200)	20 – (2.000)	–
	Baranes, força horitzontal aplicada a 1,20m d'alçada o sobre la vora superior de l'element si està a menys altura			–	–	1,6 - (160)
F	Cobertes accessibles d'ús solament privadament			1– (100)	2 – (200)	
	Baranes, força horitzontal aplicada a 1,20m d'alçada o sobre la vora superior de l'element si està a menys altura			–	–	1,6 - (160)
G	**Cobertes accessibles exclusives per conservació**	**G1**	**Cobertes amb inclinació inferior a 20º**	**1– (100)**	**2– (200)**	–
		G2	Cobertes amb inclinació superior a 40º	0	2 – (200)	–
		Baranes, força horitzontal aplicada a 1,20m d'alçada o sobre la vora superior de l'element si està a menys altura		–	–	0,8 – (80)
Balcons volats per tots els usos (s'especificarà la sobrecàrrega d'ús corresponent a la categoria d'ús amb la que es comuniqui i la càrrega vertical a la vora)				.....	–	2 – (200)
Porxos, voreres i espais de trànsit sobre un element portant o un terreny que dona empentes sobre altres elements estructurals			zones privades	1– (100)	–	–
			zones públiques	3 – (300)	–	–
Magatzem (s'haurà d'especificar la sobrecàrrega mitjana i, si s'escau, la distribució de la càrrega de les diferents zones i col·locar una placa amb el valor adoptat)				.....	–	–
Biblioteca (s'haurà d'especificar la sobrecàrrega mitjana i, si s'escau, la distribució de la càrrega de les diferents zones i col·locar una placa amb el valor adoptat)				.....	–	–
S'han reduït sobrecàrregues d'acord amb els valors del Document Bàsic SE-AE del CTE ?					SI	NO

Característiques de vehicles especials: .....

Les accions permanents, les deformacions admeses - incloses, si s'escau, les del terreny - així com els coeficients de seguretat i, les reduccions de sobrecàrregues adoptades estan contemplades en la memòria d'estructures del projecte.

Intervencions durant la vida útil de l'edifici:

En el cas d'intervencions que impliquin la reforma, reparació o rehabilitació de l'estructura, caldrà el consentiment de la propietat o del seu representant, el projecte d'un tècnic competent, el compliment de les normatives vigents i la corresponent llicència municipal.

Per a les reposicions dels elements que tinguin una durada més curta que la pròpia estructura (recolzaments, juntes, drenatges, pintures, proteccions, etc.) i amb la finalitat de no alterar les prestacions inicials s'utilitzaran productes d'iguals o similars característiques als originals.

Neteja:

En cas de desenvolupar treballs de neteja o protecció, s'analitzarà l'efecte que puguin tenir els productes emprats sobre els elements estructurals afectats. En qualsevol cas, s'adoptaran les instruccions d'ús i manteniment donades pel fabricant.

Incidències extraordinàries:

- Els degoters de les cobertes, les fuites de la xarxa d'aigua o de la xarxa de desguàs s'han de reparar immediatament. L'acció continuada de l'aigua pot lesionar l'estructura.
- S'avisarà als responsables del manteniment de l'edifici si es detecten lesions (oxidacions, despreniments, humitats, esquerdes, etc.) en els elements estructurals, en les seves proteccions o en els components que suporta (envans, paviments, obertures, entre d'altres) perquè prenguin les mesures oportunes.

II.- Instruccions de manteniment:

Els diferents components de l'estructura tindran un manteniment periòdic d'acord amb el Pla de manteniment.

De forma general, es tindran en consideració les següents operacions:

- Inspeccions tècniques de l'estructura.
- Revisions i/o reposicions dels elements que tinguin una durada més curta que la pròpia estructura (recolzaments, juntes, drenatges, pintures, proteccions, etc.).

Façanes

I.- Instruccions d'ús:

Condicions d'ús:

Les façanes s'utilitzaran exclusivament per a l'ús previst en el projecte, mantenint les prestacions de seguretat i salubritat específiques per a les quals s'ha construït l'edifici. A aquest efecte les mitgeres i els tancaments dels patis tindran la mateixa consideració.

A les façanes no està permès realitzar modificacions o col·locar elements aliens que puguin representar l'alteració de la seva configuració arquitectònica, del seu sistema d'estanquitat vers l'aigua, del seu comportament tèrmic o acústic, o una disminució de la seva seguretat enfront les caigudes.

Així doncs no es poden efectuar noves obertures, ni col·locar elements aliens (tancaments de terrasses i porxos, tendals, aparells d'aire condicionat, rètols o antenes, etc.) o substituir elements de característiques diferents als originals (fusteries, reixes, tendals, etc.).

Les terrasses o balcons tindran les mateixes condicions d'ús que les cobertes. Les plantes s'han de regar vigilant no crear regalims d'aigua que caiguin al carrer i evitant d'embrutar els revestiments de la façana o bé malmetre els seus elements metàl·lics. No es pot estendre roba a les façanes exteriors a no ser que hi hagi un lloc específic per fer-ho.

Intervencions durant la vida útil de l'edifici:

En el cas d'intervencions que impliquin la reforma, reparació o rehabilitació de les façanes, caldrà el consentiment de la propietat o del seu representant, la supervisió d'un tècnic competent, el compliment de les normatives vigents i la corresponent llicència municipal.

Per a les reposicions dels elements que tinguin una durada més curta que la pròpia façana (juntes, proteccions, etc.) o dels tancaments de vidre, s'utilitzaran productes idèntics als existents o de característiques equivalents que no alterin les seves prestacions de seguretat i habitabilitat inicials.

Neteja:

Les fusteries, els bastiments i els vidres s'han de netejar amb aigua tèbia o amb productes específics, excloent els abrasius. Es cas de desenvolupar altres treballs de neteja i/o protecció, s'analitzarà l'efecte que puguin tenir els productes sobre els elements de la façana. En qualsevol cas sempre s'adoptaran les instruccions d'ús i manteniment donades pel fabricant.

Incidències extraordinàries:

- Els despreniments d'elements de la façana són un risc tant pels usuaris com pels vianants. És responsabilitat de l'usuari que quan hi hagi símptomes de degradacions, bufats i/o elements trencats a les façanes, avisar urgentment als responsables del manteniment de l'edifici perquè es prenguin les mesures oportunes. En cas de perill imminent cal avisar al Servei de Bombers.
- Abans de grans xàfecs, vendavals, pedregades i/o nevades caldrà:
  - Tancar portes i finestres.
  - Plegar i desmuntar els tendals.
  - Treure de llocs exposats les torretes i altres objectes que puguin caure al buit.
  - Si s'escau, subjectar les persianes.
- Després de grans xàfecs, vendavals, pedregades i/o nevades caldrà:
  - Inspeccionar i netejar les terrasses i comprovar desguassos i morrions.

- Comprovar fixacions dels elements de les terrasses o balcons (torretes, tendals, persianes, entre d'altres).
- No llençar la neu de les terrasses o dels balcons al carrer.

II.- Instruccions de manteniment:

Els diferents components de les façanes tindran un manteniment periòdic d'acord amb el Pla de manteniment.

De forma general, es tindran en consideració les següents operacions:

- Inspeccions tècniques de les façanes.
- Revisions de l'estat de conservació dels revestiments.
- Revisions de l'estat de conservació dels punts singulars (juntes de dilatació, trobades amb fonaments, forjats, pilars, cambres ventilades, fusteries, ampits, baranes, remats, ancoratges, ràfecs o cornises, entre d'altres).

Zones interiors d'ús comú

I.- Instruccions d'ús:

Condicions d'ús:

A les zones interiors d'ús comú es desenvoluparan els usos definits en el projecte i en l'apartat d'Introducció de les presents instruccions, mantenint les prestacions de funcionalitat, seguretat i salubritat específiques per a les quals s'ha construït l'edifici.

A les zones d'ús comú no estan permeses les modificacions o la col·locació d'elements aliens que puguin representar l'alteració del seu comportament tèrmic o acústic, de la seva seguretat en cas d'incendis, o una disminució de la seva accessibilitat i seguretat d'utilització (caigudes, impactes, enganxades, il·luminació inadequada, entre d'altres).

Les zones d'ús comú han d'estar netes, lliures d'objectes que puguin dificultar la correcte circulació i evacuació de l'edifici i, llevat de les zones previstes per aquest fi, no han de fer-se servir com a magatzems. Els magatzems, garatges, sales de màquines, cambres de comptadors o d'altres zones d'accés restringit, s'han de mantenir nets i no pot haver-hi o emmagatzemar-hi cap element aliè.

Intervencions durant la vida útil de l'edifici:

En el cas d' intervencions que impliquin la reforma, reparació o rehabilitació de les zones comuns, caldrà el consentiment de la propietat o del seu representant, la supervisió d'un tècnic competent, el compliment de les normatives vigents i la corresponent llicència municipal.

Per a les substitucions de paviments, tancaments de vidre, lluminàries i els seus mecanismes, o pintures de senyalització horitzontal, s'utilitzaran productes similars als existents que no alterin les prestacions de seguretat i habitabilitat inicials.

Neteja:

Els elements de les zones d'ús comú (parets, sostres, paviments, fusteries, etc.) s'han de netejar periòdicament per conservar el seu aspecte i assegurar les seves condicions de seguretat i salubritat. Sempre es vigilarà que els productes de neteja que ofereix el mercat siguin especialment indicats per al material que es vol netejar, tot seguint les instruccions donades pel seu fabricant.

Incidències extraordinàries:

- Si s'observen humitats, fissures, oxidacions, despreniments o altres lesions que puguin afectar a l'edifici o provocar situacions de risc s'haurà d'avisar als responsables del manteniment de l'edifici perquè facin les mesures correctores oportunes.
- En cas d'una emergència (incendi, inundació, explosions, accidents, etc.) cal mantenir la calma i actuar en funció de les possibilitats personals i no efectuar accions que puguin posar en perill la integritat física de propis i tercers, tot adoptant les mesures genèriques que es donen a continuació i, si s'escau, els protocols recollits en el Pla d'emergència de l'edifici:

  Accions:
  - Si es detecta una emergència en la seva zona avisi al personal responsable de la propietat de l'edifici i, si es possible, alerti a persones properes. En cas que ho consideri necessari avisi al Servei de Bombers.
  - Si s'intenta sortir d'un lloc, s'ha de temptejar les portes amb la mà per veure si són calentes. En cas afirmatiu no s'han d'obrir.
  - Si la sortida està bloquejada, s'ha de cobrir les escletxes de les portes amb roba mullada, obrir les finestres i donar senyals de presència. Mai s'ha de saltar per la finestra ni despenjar-se per les façanes.

  Evacuació:
  - Si es troba en el lloc de l'emergència i aquesta ja ha sigut convenientment avisada, no s'entretingui i abandoni la zona i, si s'escau, l'edifici tot seguint les instruccions dels responsables de l'evacuació, les de megafonia o, en el seu defecte, de la senyalització d'evacuació.
  - En el cas d'abandonar el seu lloc de treball desconnecti els equips, no s'entretingui recollint efectes personals i eviti deixar objectes que puguin dificultar la correcta evacuació. Si ha rebut una visita facis responsable de la mateixa fins que surti de l'edifici.
  - No utilitzi mai els ascensors.
  - Si en el recorregut d'evacuació hi ha fum cal ajupir-se, caminar a quatre grapes, retenir la respiració i tancar els ulls tant com es pugui.

II.- Instruccions de manteniment:

Els diferents components de les zones comuns tindran un manteniment periòdic d'acord amb el Pla de manteniment.

De forma general, es tindran en consideració les següents operacions:

- Inspeccions tècniques dels acabats dels diferents paviments, revestiments i tancaments interiors de les zones d'ús comú.
- Les ferramentes de les portes, de les balconeres i de les finestres s'han de greixar periòdicament perquè funcionin amb suavitat. Els canals i forats de recollida i sortida d'aigua dels marcs de les finestres i de les balconeres s'han de netejar.
- Les baranes i altres elements metàl·lics d'acer es sanejaran i repintaran quan presentin signes d'oxidació.

Instal·lació d'aigua

I.- Instruccions d'ús:

Condicions d'ús:

La instal·lació d'aigua s'utilitzarà exclusivament per a l'ús projectat, mantenint les prestacions de salubritat, de funcionalitat i d'estalvi específiques per a les quals s'ha dissenyat la instal·lació.

Tipus de subministrament:
CONTINU - existent
Situació clau general de l'edifici:
EXISTENT A L'EDIFICI

Tipus comptadors:	Situació:

Els armaris o cambres de comptadors o les sales de màquines no han de tenir cap element aliè a la instal·lació, s'han de netejar periòdicament i comprovar que no hi manqui aigua en els sifons dels desguassos. Aquests recintes estan tancats amb clau i són d'accés restringit al personal de la companyia de subministrament, a l'empresa que faci el manteniment i, en cas d'urgència, al responsable designat per la propietat.

Es recomana tancar la clau de pas del local, habitatge o zona en cas d'absència prolongada. Els tubs d'aigua vistos no s'han de fer servir com a connexió a terra dels aparells elèctrics ni tampoc per a penjar-hi objectes.

A fi d'aconseguir el màxim estalvi d'aigua possible cal:

- Evitar el degoteig de les aixetes, ja que poden suposar un malbaratament d'aigua diari de fins a 15 litres d'aigua per aixeta.
- Racionalitzar el consum de l'aigua fent un bon ús d'ella i aprofitant, mantenint i millorant, si s'escau, els mecanismes i sistemes instal·lats per el seu estalvi: limitadors de cabals en aixetes, mecanismes de doble descàrrega o descàrrega interrompible a les cisternes dels inodors o, si s'escau, aixetes de lavabos i dutxes temporitzades.

Intervencions durant la vida útil de l'edifici:

En el cas d'intervencions que impliquin la reforma, reparació o rehabilitació que afectin les instal·lacions comunes d'aigua, caldrà el consentiment de la propietat o del seu representant, el compliment de les normatives vigents, les prescripcions de la companyia de subministrament i l'execució d'un instal·lador especialitzat (o be una empresa autoritzada si la companyia d'aigües del municipi així ho especifica).

Neteja:

Si una xarxa d'aigua pel consum humà queda fora de servei més de 6 mesos es tancarà la seva connexió i es procedirà al seu buidat. Per posar-la de nou en servei s'haurà de netejar.

Incidències extraordinàries:

- Si es detecten fuites d'aigua a la xarxa comunitària d'aigua s'ha d'avisar ràpidament als responsables del manteniment de l'edifici perquè facin les mesures correctores adients. Les fuites d'aigua s'han de reparar immediatament per operaris competents, ja que l'acció continuada de l'aigua pot malmetre l'estructura. Si aquestes afecten al subsòl poden lesionar la fonamentació i/o modificar les condicions resistents del terreny.
- En cas d'una fuita d'aigua o d' una inundació caldrà:
  - Tancar la clau de pas de l'aigua de la zona afectada.
  - Desconnectar l'electricitat.
  - Recollir tota l'aigua.
  - Comprovar l'abast de les possibles lesions causades tant al propi habitatge, local o zona com a les veïnes.
  - Fer reparar l'avaria.
  - Avisar a la companyia d'assegurances pels desperfectes ocasionats a propis i a tercers.
- En cas de temperatures sota zero, cal fer córrer l'aigua per les canonades per evitar que es glacin.

II.- Instruccions de manteniment:

Els diferents components de xarxa d'aigua tindran un manteniment periòdic d'acord amb el Pla de manteniment.

De forma general, es tindran en consideració les següents operacions:

- Revisió i neteja de cambres o armaris de comptadors i sales de màquines.

- Els grups de pressió dels sistemes de sobre-elevació d'aigua i/o els sistemes de tractament d'aigua es mantindran segons les instruccions d'ús i manteniment donades pel fabricant.
- Revisions, neteges i desinfeccions de les instal·lacions d'aigua freda pel consum humà i de l'aigua calenta sanitària.
- Revisions, neteges i desinfeccions de sistemes d'aigua climatitzada amb hidromassatge d'ús col·lectiu (piscines, jacuzzis, banyeres terapèutiques o d'hidromasatge i d'altres).

Instal·lació d'electricitat

I.- Instruccions d'ús:

Condicions d'ús:

La instal·lació d'electricitat s'utilitzarà exclusivament per a l'ús projectat, mantenint-se les prestacions de seguretat i de funcionalitat específiques per a les quals s'ha dissenyat la instal·lació.

Situació caixa general de protecció de l'edifici:	
EXISTENT	
Tipus comptadors:	**Situació:**

Pel correcte funcionament i manteniment de les condicions de seguretat de la instal·lació no es pot consumir una potència elèctrica superior a la contractada. Caldrà doncs considerar la potència de cada aparell instal·lat donada pel fabricant per no sobrepassar – de forma simultània - la potència màxima admesa per la instal·lació.

Els armaris o cambres de comptadors d'electricitat no han de tenir cap element aliè a la instal·lació. Aquests recintes estan tancats amb clau i són d'accés restringit al personal de la companyia de subministrament, a l'empresa que faci el manteniment i, en cas d'urgència, al responsable designat per la propietat. En el cas de l'existència a l'edifici d'un Centre de Transformació de l'empresa de subministrament, l'accés al local on estigui ubicat serà exclusiu del personal de la mateixa.

El quadre de dispositius de comandament i protecció de l'habitatge, local o zona es composa bàsicament pels dispositius de comandament i protecció següents :

- L'ICP (Interruptor de Control de Potència) és un dispositiu per controlar que la potència realment demandada pel consumidor no sobrepassi la contractada.
- L'IGA (Interruptor General Automàtic) es un mecanisme que permet el seu accionament manual i que està dotat d'elements de protecció contra sobrecàrregues i curtcircuïts.
- L'ID (Interruptor Diferencial) es un dispositiu destinat a la protecció contra contactes indirectes de tots els circuits (protegeix contra les fuites accidentals de corrent): Periòdicament s'ha de comprovar si l'interruptor diferencial desconnecta la instal·lació.
- Cada circuit de la distribució interior té assignat un petit interruptor automàtic o interruptor omnipolar magneto tèrmics que el protegeix contra els curt circuits i les sobrecàrregues.

Per a qualsevol manipulació de la instal·lació es desconnectarà el circuit corresponent.

Les males connexions originen sobre-escalfaments o espurnes que poden generar un incendi. La desconnexió d'aparells s'ha de fer estirant de l'endoll, mai del cable.

Intervencions durant la vida útil de l'edifici:

En el cas d'intervencions que impliquin la reforma, reparació o rehabilitació de les instal·lacions elèctriques comunes, caldrà el consentiment de la propietat o del seu representant, el compliment

de les normatives vigents, les prescripcions de la companyia de subministrament i la seva execució per part d'un instal·lador autoritzat.

A les cambres de bany, vestuaris, etc., s'han de respectar els volums de protecció normatius respecte dutxes i banyeres i no instal·lar ni mecanismes ni d'altres aparells fixos que modifiquin les distàncies mínimes de seguretat.

Neteja:

Per a la neteja de làmpades i lluminàries es desconnectarà l'interruptor magneto tèrmic del circuit corresponent.

Incidències extraordinàries:

- Si s'observen deficiències en la xarxa (mecanismes i/o registres desprotegits, làmpades foses en zones d'ús comú, etc.) s'ha d'avisar als responsables de manteniment per tal de que es facin urgentment les mesures oportunes.
- Cal desconnectar immediatament la instal·lació elèctrica en cas de fuita d'aigua, gas o un altre tipus de combustible.

II.- Instruccions de manteniment:

Els diferents components de xarxa d'electricitat tindran un manteniment periòdic d'acord amb el Pla de manteniment.

De forma general, es tindran en consideració les següents operacions:

- Revisió i neteja de cambres o armaris de comptadors.
- Depenent de l'ús i de la potència instal·lada, s'haurà de revisar periòdicament la instal·lació.

Si no és fa el manteniment o la instal·lació presenta deficiències importants, l'empresa subministradora o la que desenvolupi les inspeccions de manteniment estan obligades a tallar el subministrament per la perillositat potencial de la instal·lació.

Tots els aparells connectats s'han d'utilitzar i revisar periòdicament seguint les instruccions de manteniment facilitades pels fabricants.

Instal·lació de desguàs

I.- Instruccions d'ús:

Condicions d'ús:

La instal·lació de desguàs s'utilitzarà exclusivament per a l'ús projectat, mantenint les prestacions de salubritat i de funcionalitat específiques per a les quals s'ha dissenyat la instal·lació.

L'inodor no es pot utilitzar com a abocador d'escombraries on llençar elements (bosses, plàstics, gomes, compreses, draps, fulles d'afaitar, bastonets, etc.) i líquids (greixos, olis, benzines, líquids inflamables, etc.) que puguin generar obstruccions i desperfectes en els tubs de la xarxa de desguàs.

En general per desobstruir inodors i desguassos, en general, no es poden utilitzar àcids o productes que els perjudiquin ni objectes punxeguts que poden perforar-los.

Intervencions durant la vida útil de l'edifici:

En el cas d'intervencions que impliquin la reforma, reparació o rehabilitació de la xarxa de desguàs, caldrà el consentiment de la propietat o del seu representant, el compliment de les normatives vigents, i l'execució d'una empresa especialitzada.

Neteja:

Els sifons dels aparells sanitaris o de les buneres sifòniques de les terrasses s'han de netejar i, per evitar mals olors, comprovar que no hi manca aigua.

Incidències extraordinàries:

- Si es detecten males olors (que no s'han pogut eliminar omplint d'aigua els sifons dels aparells sanitaris o de les buneres de les terrasses), o pèrdues en la xarxa de desguàs vertical i horitzontal, s'ha d'avisar als responsables del manteniment de l'edifici perquè prenguin les mesures correctores adients. Les fuites de la xarxa de desguàs s'han de reparar immediatament per operaris competents, ja que l'acció continuada de l'aigua pot malmetre l'estructura, la fonamentació i/o modificar les condicions resistents del subsòl.
- Quan s'observin obstruccions o una disminució apreciable del cabal d'evacuació es revisaran els sifons i les vàlvules.
- Les alteracions dels terrenys propis (plantació d'arbres, moviments de terres, entre d'altres) i/o veïns (noves construccions, túnels i carreteres, entre d'altres) poden afectar els escorrentius del terreny i per tant el sistema de desguàs.

II.- Instruccions de manteniment:

Els diferents components de xarxa de clavegueram tindran un manteniment periòdic d'acord amb el Pla de manteniment.

De forma general, es tindran en consideració les següents operacions:

- Revisió de la instal·lació.
- Neteja d'arquetes.
- Revisió i neteja d'elements especials: separadors de greix, separadors de fangs i/o pous i bombes d'elevació

Instal·lació de calefacció

I.- Instruccions d'ús:

Condicions d'ús:

La instal·lació de calefacció s'utilitzarà exclusivament per a l'ús projectat, mantenint les prestacions específiques de salubritat, de funcionalitat, de seguretat i d'estalvi energètic per a les quals s'ha dissenyat la instal·lació.

Tipus de calefacció:
FANCOILS EN NOUS BANYS

Per optimitzar la despesa energètica de la instal·lació cal controlar amb programadors i termòstats les temperatures de l'ambient a escalfar en funció de la seva ocupació, de l'ús previst i de la seva freqüència.

Les sales de calderes no han de tenir cap element aliè a la instal·lació, s'han de netejar periòdicament i comprovar que no hi manqui aigua en els sifons dels desguassos. Aquests recintes estan tancats amb clau i són d'accés restringit al personal de la companyia de subministrament, a l'empresa que faci el manteniment i, en cas d'urgència, al responsable designat per la propietat.

Intervencions durant la vida útil de l'edifici:

En el cas d'intervencions que impliquin la reforma, reparació o rehabilitació de la instal·lació de calefacció comunitària, caldrà el consentiment de la propietat o del seu representant, el compliment de les normatives vigents i la seva execució per part d'una empresa autoritzada.

Neteja:

La pols dels radiadors o estufes es netejaran amb aspirador o amb un raspall especial, sempre d'acord amb les instruccions del fabricant.

Incidències extraordinàries:

- Si s'observen fuites d'aigua als aparells o a la xarxa, o altres deficiències en el funcionament de la instal·lació comunitària s'ha d'avisar als responsables de manteniment de l'edifici perquè es facin les actuacions oportunes.

II.- Instruccions de manteniment:

Els diferents components de la instal·lació de calefacció tindran un manteniment periòdic d'acord amb el Pla de manteniment.

De forma general, es tindran en consideració les següents operacions:

- Revisió i neteja de les sales de màquines.
- Inspecció de la instal·lació comunitària de l'edifici.

Instal·lació de climatització

I.- Instruccions d'ús:

Condicions d'ús:

La instal·lació de climatització s'utilitzarà exclusivament per a l'ús projectat, mantenint les prestacions específiques de salubritat, de funcionalitat, de seguretat i d'estalvi energètic per a les quals s'han dissenyat les instal·lacions.

Tipus de climatització:
FANCOILS EN NOUS BANYS

Per optimitzar la despesa energètica de la instal·lació cal controlar amb programadors i termòstats les temperatures de l'ambient a climatitzar en funció de la seva ocupació, de l'ús previst i de la seva freqüència.

No es poden fixar aparells d'aire condicionat a les façanes. Es col·locaran preferentment a les cobertes tot seguint les ordenances municipals i l'autorització de la propietat o comunitat de propietaris.

Les sales de màquines no han de tenir cap element aliè a la instal·lació, s'han de netejar periòdicament i, si s'escau, comprovar que no hi manqui aigua en els sifons dels desguassos. Aquests recintes estan tancats amb clau i són d'accés restringit al personal de l'empresa que es fa càrrec del manteniment i, en cas d'urgència, al responsable designat per la propietat.

Intervencions durant la vida útil de l'edifici:

En el cas d'intervencions que impliquin la reforma, reparació o rehabilitació de la instal·lació comunitària de climatització, caldrà el consentiment de la propietat o del seu representant, el compliment de les normatives vigents i la seva execució per part d'una empresa autoritzada.

Incidències extraordinàries:

- Si s'observen fuites d'aigua als aparells o altres deficiències de funcionaments en la instal·lació comunitària s'ha d'avisar als responsables de manteniment de l'edifici perquè es facin urgentment les actuacions oportunes.

II.- Instruccions de manteniment:

Els diferents components de la instal·lació de climatització tindran un manteniment periòdic d'acord amb el Pla de manteniment.

De forma general, es tindran en consideració les següents operacions:

- Revisió i neteja de les sales de màquines.
- Inspecció de la instal·lació comunitària de l'edifici.
- Revisions, neteges i desinfeccions dels equips de climatització amb torres de refrigeració, condensadors evaporatius o, en general, dels equips de la instal·lació que puguin produir aerosols amb l'aigua que utilitzen pel seu funcionament.

Instal·lació de telecomunicacions

I.- Instruccions d'ús:

Condicions d'ús:

La instal·lació de telecomunicacions s'utilitzarà exclusivament per a l'ús projectat, mantenint les prestacions específiques de funcionalitat per a les quals s'ha dissenyat la instal·lació.

No es poden fixar les antenes a les façanes. Es col·locaran preferent a les cobertes tot seguint les ordenances municipals i l'autorització de la propietat o comunitat de propietaris.

Els armaris de les instal·lacions de telecomunicacions no han de tenir cap element aliè a la instal·lació i estan tancats amb clau i són d'accés restringit al personal de l'empresa que faci el manteniment o instal·ladors autoritzats.

Intervencions durant la vida útil de l'edifici:

En el cas d'intervencions que impliquin la reforma, reparació o rehabilitació de la instal·lació de telecomunicacions, caldrà el consentiment de la propietat o del seu representant, el compliment de les normatives vigents i la seva execució per part d'un instal·lador autoritzat.

Incidències extraordinàries:

Si s'observen deficiències en la qualitat de la imatge o so, o en la xarxa (mecanismes i/o registres desprotegits, antenes el mal estat, etc.), s'ha d'avisar als responsables del manteniment de l'edifici per tal de que es prenguin les actuacions oportunes.

II.- Instruccions de manteniment:

Es molt recomanable subscriure un contracte de manteniment de la instal·lació amb una empresa especialitzada que pugui actualitzar periòdicament la instal·lació i donar resposta d'una manera ràpida i eficaç a les deficiències que puguin sorgir.

A partir del registre d'enllaç situat al punt d'entrada general de l'edifici el manteniment de la instal·lació és a càrrec de la propietat. Abans d'aquest punt el manteniment va a càrrec de l'operadora contractada.

Instal·lació de protecció contra incendis

I.- Instruccions d'ús:

Condicions d'ús:

Les instal·lacions i aparells de protecció contra incendis s'utilitzaran exclusivament per a l'ús projectat, mantenint les prestacions de seguretat específiques per a les quals s'ha dissenyat la instal·lació.

Sistema o aparells instal·lats:	Situació:
INSTAL·LACIÓ ENLLUMENAT EMERGÈNCIA	EXISTENTS – ES SUBSTITUEIXEN ELEMENTS PUNTUALS PER ALTRES DE OUS A LES ZONES ON S'ACTUA

No es pot modificar la situació dels elements de protecció d'incendis ni dificultar la seva accessibilitat i visibilitat. En els espais d'evacuació no es col·locaran objectes que puguin obstaculitzar la sortida.

En cas d'incendi – sempre que no posi en perill la seva integritat física i la de possibles tercers – es pot utilitzar els mitjans manuals de protecció contra incendis que estiguin a l'abast depenent del tipus d'edifici i l'ús previst . Aquests poden ser tant els d'alarma (polsadors d'alarma) com els d'extinció (extintors i manegues). Tots els extintors porten les seves instruccions d'ús impreses.

Intervencions durant la vida útil de l'edifici:

En el cas d'intervencions que impliquin la reforma, reparació o rehabilitació de la instal·lació de protecció contra incendis, caldrà el consentiment de la propietat o del seu representant, el compliment de les normatives vigents i la seva execució per part d'un instal·lador autoritzat.

Incidències extraordinàries:

- Després d'haver utilitzat els mitjans d'extinció caldrà avisar a l'empresa de manteniment perquè es facin les revisions corresponents als mitjans utilitzats i es restitueixin al seu correcte estat.
- En cas d'una emergència (incendi, inundació, explosions, accidents, etc.) cal mantenir la calma i actuar en funció de les possibilitats personals i no efectuar accions que puguin posar en perill la integritat física de propis i tercers, tot adoptant les mesures genèriques donades en el punt 6 "Zones d'ús comú " i, si s'escau, les dels protocols recollits en el Pla d'emergència de l'edifici.

II.- Instruccions de manteniment:

Els diferents components de la instal·lació de protecció contra incendis tindran un manteniment periòdic d'acord amb el Pla de manteniment.

De forma general, es tindran en consideració les següents operacions:

- Revisió dels aparells o sistemes instal·lats.

En cas d'incendi, la manca de manteniment de les instal·lacions de protecció contra incendis comportar tant la pèrdua de les garanties de l'assegurança així com la responsabilitat civil de la propietat pels possibles danys personals i materials causats pel sinistre.

Instal·lació de ventilació

I.- Instruccions d'ús:

Condicions d'ús:

La instal·lació de ventilació s'utilitzarà exclusivament per a l'ús projectat, mantenint les prestacions específiques de salubritat per a les quals s'ha dissenyat la instal·lació.

Sistema o aparells instal·lats:	Situació:
EXTRACTORS BANYS	FALS SOSTRES – ES CONNECTEN A SORTIDES EXISTENTS

No és permès connectar en els conductes d'admissió o extracció de la instal·lació de ventilació les extraccions de fums d'altres aparells (calderes, cuines, etc.).
No es poden tapar les reixetes de ventilació de les portes i finestres.

Intervencions durant la vida útil de l'edifici:

En el cas d'intervencions que impliquin la reforma, reparació o rehabilitació de la instal·lació de ventilació, caldrà el consentiment de la propietat o del seu representant, el compliment de les normatives vigents i la seva execució per part d'un instal·lador especialitzat.

II.- Instruccions de manteniment:

Els diferents components de la instal·lació de ventilació tindran un manteniment periòdic d'acord amb el Pla de manteniment.

De forma general, es tindran en consideració les següents operacions:

- Neteges i revisions de conductes, aspiradors, extractors i filtres.
- Revisió sistemes de comandament i control.

ANNEX 9.- PLA DE MANTENIMENT

De forma genèrica es defineix el següent;

General		<1 any	cada any	cada 2 a.	cada 3 a.	cada 4 a.	cada 5 a.	cada 10 a.	cada 12 a.
Fonaments		<1 any	cada any	cada 2 a.	cada 3 a.	cada 4 a.	cada 5 a.	cada 10 a.	cada 12 a.
Murs de contenció parcialment estancs									
Comprovació del correcte funcionament dels canals i baixants d'evacuació			C (1)						
Comprovació de l'estat de les obertures de ventilació de la cambra			C						
Murs estancs									
Comprovació de l'estat de la impermeabilització interior			C						
Estructura		<1 any	cada any	cada 2 a.	cada 3 a.	cada 4 a.	cada 5 a.	cada 10 a.	cada 12 a.
Inspecció general de l'estructura								TC	
Revisió general dels elements que protegeixen l'estructura							C		
Reposició pintura de protecció sobre formigó estructural vist								C	
Reposició pintura de protecció sobre acer estructural vist							C		
Fàbrica									
Revisió dels tractaments de protecció de la fàbrica armada								C	
Fusta									
Reposició protecció elements de fusta segons fabricant									
Contacte amb el terreny		<1 any	cada any	cada 2 a.	cada 3 a.	cada 4 a.	cada 5 a.	cada 10 a.	cada 12 a.
Solers o sostres sanitaris comprovació absència de filtracions per fissures o esquerdes.			C (2)						
Cobertes		<1 any	cada any	cada 2 a.	cada 3 a.	cada 4 a.	cada 5 a.	cada 10 a.	cada 12 a.
Neteja desguassos (canals, buneres, sobreeixidors) i comprovació del seu correcte funcionament			C (1)						
Comprovació de l'estat de conservació de la protecció o teulada					C				
Comprovació de l'estat de conservació dels punts singulars (4)					C				
Coberta transitable									
Neteja buneres	6 m	C							
Coberta no transitable									
Coberta plana no transitable: recol·locació de la grava			C						
Façanes		<1 any	cada any	cada 2 a.	cada 3 a.	cada 4 a.	cada 5 a.	cada 10 a.	cada 12 a.
Fulla principal: comprovació absència de fissures, esquerdes, plomades i altres deformacions.							C		
Comprovació de l'estat de conservació del revestiment: absència de fissures, despreniments, humitats i taques.					C				
Comprovació de l'estat de conservació dels punts singulars (5)					C				
Façanes ventilades: comprovació de les juntures o de les obertures de ventilació de la cambra								C	
Distribució interior habitatges		<1 any	cada any	cada 2 a.	cada 3 a.	cada 4 a.	cada 5 a.	cada 10 a.	cada 12 a.
Zones d'ús comú		<1 any	cada any	cada 2 a.	cada 3 a.	cada 4 a.	cada 5 a.	cada 10 a.	cada 12 a.
Neteja buneres locals humits (terrasses cobertes, vestuaris, aseos, dutxes banys, aseos, cuines, etc.)	6 m	C							
Eliminació de residus		<1 any	cada any	cada 2 a.	cada 3 a.	cada 4 a.	cada 5 a.	cada 10 a.	cada 12 a.
Magatzem de contenidors									
Neteja contenidors	3 dia	C							
Desinfecció contenidors	1,5 m	C							
Neteja del terra del magatzem	1 dia	C							
Neteja amb mànega del terra del magatzem	2 set	C							
Neteja de les parets, portes, finestres, etc.	4 set	C							
Neteja general de les parets, sostres, instal·lacions vinculades(il·luminació, ventilació, etc)	6 m	C							
Desinfecció, desinsectació i desratització del magatzem	1,5 m	C							

Trasllat per baixants									
Baixants per gravetat: Revisió i reparació, si s'escau, dels danys trobats.	6 m	C							
Baixants neumàtics: Revisió i reparació, si s'escau, dels danys trobats.			C						
Baixants: neteja de les comportes d'abocament	1 set	C/U							
Recinte d'estació de càrrega: neteja del terra	1 set	C/U							
Recinte d'estació de càrrega: neteja de les parets, portes, finestres, etc.	2 m	C							
Recinte d'estació de càrrega: Neteja general de les parets, sostres, instal·lacions vinculades(il·luminació, ventilació, etc)	6 m	C							
Recinte d'estació de càrrega: desinfecció, desinsectació i desratització	6 m	C							
Instal·lació d'aigua		<1 any	cada any	cada 2 a.	cada 3 a.	cada 4 a.	cada 5 a.	cada 10 a.	cada 12 a.
LEGIONEL·LOSIS R.D.. 865/2003									
Neteja buneres de cambra de comptadors	6 m	C							
Neteja buneres de cambra de grups de pressió	6 m	C							
Neteja buneres de cambra de tractament d'aigües.	6 m	C							
Aigua calenta sanitària. Instal·lacions amb potència tèrmica < 70 kW									
Revisió instal·lació d'acord amb les instruccions del fabricant									
Aigua calenta sanitària (3) i (7). Instal·lacions amb potència tèrmica > 70 kW									
Amidaments indicadors (consums, temperatures, pressions, etc.)	1 m	C/E							
Amidaments indicadors (consums, temperatures, pressions, etc.). (8)	15 d	C/E							
Revisions comprovacions i neteges dels components de la instal·lació.	6 m	E							
Revisió i neteja de filtres d'aire.	1 m	E							
Revisió bombes i ventiladors.	1 m	E							
Comprovació del tarat dels elements de seguretat.	1 m	E							
Comprovació de l'estanquitat del tancament entre el cremador i la caldera.	1 m	E							
Revisió sistemes d'acumulació ACS	6 m	E							
Instal·lació elèctrica		<1 any	cada any	cada 2 a.	cada 3 a.	cada 4 a.	cada 5 a.	cada 10 a.	cada 12 a.
(PENDENT)									
Instal·lació d'il·luminació		<1 any	cada any	cada 2 a.	cada 3 a.	cada 4 a.	cada 5 a.	cada 10 a.	cada 12 a.
Reposició de làmpades (Font duració hores: IDAE)									
Incandescència estàndard (≅ 1.000 h)									
Incandescència halògena (2.000 ÷ 5.000 h)									
Fluorescència (14.000 ÷ 18.000 h)									
Vapor de mercuri (≅ 14.000 h)									
Halogenurs metàl·lics (6.000 ÷ 12.000 h)									
Sodi alta pressió (≅ 18.000 h)									
Neteja de lluminàries									
Lluminàries protegides									
Lluminàries desprotegides									
Neteja de la zona il·luminada									
Zones d'ús comú									
Recintes no habitables									
Instal·lació de calefacció (7) i (9)		<1 any	cada any	cada 2 a.	cada 3 a.	cada 4 a.	cada 5 a.	cada 10 a.	cada 12 a.
Instal·lacions amb potència tèrmica < 70 kW									
Revisió instal·lació d'acord amb les instruccions del fabricant									
Instal·lacions amb potència tèrmica > 70 kW									
Medicions indicadors (consums, temperatures, pressions, etc.)	1 m	C/E							
Medicions indicadors (consums, temperatures, pressions, etc.). (8)	15 d	C/E							
Revisions comprovacions i neteges dels components de la instal·lació.	6 m	E							
Revisió i neteja de filtres d'aire.	1 m	E							
Revisió bombes i ventiladors.	1 m	E							
Comprovació del tarat dels elements de seguretat.	1 m	E							
Comprovació de l'estanquitat del tancament entre el cremador i la caldera.	1 m	E							

Instal·lació de climatització (7) i (9)		<1 any	cada any	cada 2 a.	cada 3 a.	cada 4 a.	cada 5 a.	cada 10 a.	cada 12 a.
Instal·lacions amb potència tèrmica < 70 kW									
Revisió instal·lació d'acord amb les instruccions del fabricant									
Instal·lacions amb potència tèrmica > 70 kW									
Medicions indicadors (consums, temperatures, pressions, etc.)	1 m	C/E							
Medicions indicadors (consums, temperatures, pressions, etc.). (8)	15 d	C/E							
Revisions comprovacions i neteges dels components de la instal·lació.	6 m	E							
Revisió i neteja de filtres d'aire.	1 m	E							
Revisió bombes i ventiladors.	1 m	E							
Comprovació del tarat dels elements de seguretat.	1 m	E							
Comprovació de l'estanquitat del tancament entre el cremador i la caldera.	1 m	E							
Revisió d'aparells d'humectació i refredament evaporatiu.	1 m	E							
Instal·lació de ventilació		<1 any	cada any	cada 2 a.	cada 3 a.	cada 4 a.	cada 5 a.	cada 10 a.	cada 12 a.
Ventilació interior									
Conductes: neteja			C						
Conductes: comprovació de l'estanquitat aparent							C		
Obertures: neteja			C						
Aspiradors híbrids, mecànics i extractors: neteja			C						
Aspiradors híbrids, mecànics i extractors: revisió estat de funcionament							C		
Filtres: Neteja o substitució			C						
Filtres: Revisió de l'estat	6 m	C							
Sistemes de control: Revisió				C					
Xarxa de desguàs		<1 any	cada any	cada 2 a.	cada 3 a.	cada 4 a.	cada 5 a.	cada 10 a.	cada 12 a.
Comprovació periòdica de l'estanquitat general de la xarxa amb les seves possibles fuites, l'existència d'olors i el manteniment de la resta d'elements.			C						
Sifons									
Neteja pots sifònics	6 m	C							
Xarxa de col·lectors penjats									
Revisió			C						
Elements de connexió, arquetes									
Neteja arquetes bunera			C						
Neteja arquetes de peu de baixant (6)								C	
Neteja arquetes de pas (6)								C	
Neteja arquetes sifòniques (6)								C	
Elements especials de connexió, separadors de greix									
Neteja separadors de greix	6 m	C							
Elements especials de connexió, separadors de fangs									
Neteja separadors de fangs	6 m	C							
Elements especials, Sistema de bombeig i elevació									
Neteja pous i bombes d'elevació			C						
Elements especials, Vàlvules antiretorn									
Neteja vàlvules antiretorn			C						
Xarxa drenatge									
Comprovació de l'estat de neteja			C(2)						
Neteja d'arquetes			C(2)						
Comprovació de les bombes de buidat			C(2)						
Instal·lacions audiovisuals		<1 any	cada any	cada 2 a.	cada 3 a.	cada 4 a.	cada 5 a.	cada 10 a.	cada 12 a.
(PENDENT)									
Instal·lació de protecció contra incendis		<1 any	cada any	cada 2 a.	cada 3 a.	cada 4 a.	cada 5 a.	cada 10 a.	cada 12 a.
Extintors									
Comprovació estat	3	C	E						
Retimbratge							EIC		
verificació pressió			E						

Boques d'incendis									
Comprovació estat	3	C	E				E		
Prova de pressió							E		
Enllumenat d'emergència									
Revisió			E						
Instal·lació de detecció i alarma									
Revisió instal·lació	3	C	E						
Revisió polsadors i alarma	3	C							
Columna seca									
Revisió instal·lació	6	C							
Hidrants									
Revisió instal·lació	3	C							
Sistemes fixes d'extinció									
Revisió	3	C	E						
Instal·lació de plaques solars per A.C.S. (3)		<1 any	cada any	cada 2 a.	cada 3 a.	cada 4 a.	cada 5 a.	cada 10 a.	cada 12 a.
Neteja captadors i inspecció visual dels seus components	3m	C							
Purga del circuït primari i inspecció visual dels seus components	3m	C							
Purga del dipòsit del circuït secundari i inspecció visual dels seus components	3m	C							
Comprovació de la temperatura de l'aigua del circuït secundari	Diari	C							
Revisió general per instal·lacions amb una superfície de captació < 20m2			E						
Revisió general per instal·lacions amb una superfície de captació > 20m2	6m	E							
Instal·lació de plaques fotovoltaiques		<1 any	cada any	cada 2 a.	cada 3 a.	cada 4 a.	cada 5 a.	cada 10 a.	cada 12 a.
Neteja captadors i inspecció visual dels seus components	3m	C							
Observació paràmetres funcionals (energia, tensió, etc.)	Diari	C							
Revisió general de la instal·lació	6m	E							

(1) S'haurà de realitzar després d'un xàfec important

(2) Es realitzarà cada any al final de l'estiu

(3) La instal·lació tindrà un llibre de manteniment normalitzat

(4) Juntes de dilatació, trobades amb paraments verticals, buneres o canals, ràfecs, sobreeixidors, ancoratges d'elements, elements

(5) Juntes de dilatació, trobades amb: fonaments, forjats, pilars, cambres ventilades, fusteries, ampits, remats, ancoratges, ràfecs o

(6) Abans si s'aprecien males olors

(7) En aquelles instal·lacions que disposin d'un sistema de gestió intel·ligent, les mesures podran efectuar-se des del lloc de

(8) Instal·lacions amb potència tèrmica > 1.000 kW. En aquelles instal·lacions que disposin d'un sistema de gestió intel·ligent, les

Estructura

El pla de manteniment s'establirà en consonància amb les bases de càlcul i amb qualsevol informació afegida durant l'execució de les

Acer

El manteniment de l'estructura es farà extensiu als seus elements de protecció, especialment als de protecció vers l'incendi.

Les periodicitats de manteniment s'ajustaran als terminis de garantia declarats pels fabricants (p.ex. pintures)

Les estructures convencionals d'edificació situades en ambients normals i realitzades conforme al CTE, no requereixen un nivell

Les edificacions convencionals d'edificació industrial (naus, coberts, etc.) resulten normalment accessibles per a les inspeccions. Si

Fàbrica

Al pla de manteniment es destacarà en la inspecció cal tenir especial atenció en fissures, humitats, rebaves i ressortits, moviments

En el cas que es netegin els murs de fabrica s'analitzarà prèviament l'efecte que puguin tenir els productes aplicats i, si s'escau,

Després de la revisió s'establirà la importància de les alteracions detectades que afectin tant a l'estabilitat com de l'aptitud de servei ,

Instal·lació d'aigua

Les operacions de manteniment recolliran detalladament les prescripcions contingudes en el R.D.. 865/2003, sobre criteris higiènic-

Instal·lació de plaques solars per A.C.S.

Quan la contribució solar real sobrepassi el 110% de la demanda energètica, o en més de 3 mesos seguits el 100%, i en el casos

Llegenda

C - Constructor

E - Empresa especialitzada

EIC - Empresa d'inspecció i control concessionària de la Generalitat de Catalunya

TC - Tècnic competent

U - Usuari

ANNEX 10.- JUSTIFICACIÓ DE PREUS

JUSTIFICACIÓ DE PREUS

MA D'OBRA

CODI	UA	DESCRIPCIÓ	PREU	
A01-FEOZ	h	Ajudant encofrador	25,40000	€
A01-FEP0	h	Ajudant muntador	25,40000	€
A01-FEP1	h	Ajudant soldador	26,12000	€
A01-FEP3	h	Ajudant col·locador	26,12000	€
A01-FEP6	h	Ajudant fuster	26,33000	€
A01-FEP9	h	Ajudant pintor	25,40000	€
A01-FEPA	h	Ajudant vidrier	25,90000	€
A01-FEPD	h	Ajudant electricista	26,08000	€
A01-FEPE	h	Ajudant lampista	25,36000	€
A01-FEPH	h	Ajudant muntador	26,12000	€
A0D-0007	h	Manobre	24,55000	€
A0E-000A	h	Manobre especialista	25,38000	€
A0F-000B	h	Oficial 1a	29,42000	€
A0F-000D	h	Oficial 1a col·locador	29,42000	€
A0F-000E	h	Oficial 1a electricista	30,41000	€
A0F-000F	h	Oficial 1a encofrador	28,61000	€
A0F-000I	h	Oficial 1a ferrallista	28,61000	€
A0F-000K	h	Oficial 1a fuster	29,94000	€
A0F-000N	h	Oficial 1a lampista	29,57000	€
A0F-000R	h	Oficial 1a muntador	30,41000	€
A0F-000S	h	Oficial 1a d'obra pública	29,42000	€
A0F-000T	h	Oficial 1a paleta	29,42000	€
A0F-000V	h	Oficial 1a pintor	28,61000	€
A0F-000Y	h	Oficial 1a soldador	29,90000	€
A0F-0010	h	Oficial 1a vidrier	27,79000	€
A0J-002A	h	Conservador- restaurador responsable de la intervenció	43,38000	€

JUSTIFICACIÓ DE PREUS

MAQUINÀRIA

CODI	UA	DESCRIPCIÓ	PREU	
C111-0056	h	Compressor amb dos martells pneumàtics	14,32000	€
C115-00EE	h	Retroexcavadora amb martell trencador	59,00000	€
C131-005G	h	Corró vibratori autopropulsat, de 12 a 14 t	79,91000	€
C136-00F4	h	Motoanivelladora petita	90,20000	€
C139-00LK	h	Pala excavadora giratòria sobre pneumàtics de 15 a 20 t	106,80000	€
C13A-W61K	h	Picó vibrant elèctric amb placa de 30x30 cm	4,14000	€
C13C-00LP	h	Retroexcavadora sobre pneumàtics de 8 a 10 t	54,34000	€
C151-002Z	h	Camió cisterna de 8 m3	56,52000	€
C152-003B	h	Camió grua	62,11000	€
C154-003M	h	Camió per a transport de 12 t	51,08000	€
C172-003J	h	Camió amb bomba de formigonar	168,25000	€
C176-00FX	h	Formigonera de 165 l	2,05000	€
C178-00GF	h	Màquina tallajunts amb disc de diamant per a paviment	8,20000	€
C206-00DW	h	Equip i elements auxiliars per a soldadura elèctrica	3,42000	€
C207-00E1	h	Equip i elements auxiliars per a tall oxiacetilènic	8,39000	€
C20H-00DN	h	Martell trencador manual	3,98000	€
C20K-00DP	h	Regle vibratori	5,35000	€
C3E0-00B7	m	Perforació i col·locació de materials, amb equip de personal i maquinària per a pilons de desplaçament amb guaspa, de 45 cm	101,64000	€
MQ02CIA020J	h	Camió cisterna, de 8 m³ de capacitat.	116,33000	€
MQ02ROP020	h	Picó vibrant de guiat manual, de 80 kg, amb placa de 30x30 cm, tipus piconadora de granota.	3,84000	€
MQ04DUA020B	h	Dúmper de descàrrega frontal de 2 t de càrrega útil.	20,11000	€

JUSTIFICACIÓ DE PREUS

MATERIALS

CODI	UA	DESCRIPCIÓ	PREU	
A506403810	Ut	Sifó de botella de 1 1/4´´ cromat de la marca Roca model Minimal ref. A506403810	108,00000	€
B011-05ME	m3	Aigua	2,04000	€
B03F-05NY	m3	Tot-u artificial procedent de granulats reciclats de formigó	20,32000	€
B03J-0K7X	t	Grava de pedrera de pedra granítica, de 50 a 70 mm	21,82000	€
B03L-05N4	t	Sorra de pedrera de 0 a 5 mm	20,29000	€
B03L-05N5	t	Sorra de pedrera de 0 a 3,5 mm	20,57000	€
B03L-05N7	t	Sorra de pedrera per a morters	20,85000	€
B042-064K	m3	Pedra granísitca	47,28000	€
B053-1VF8	kg	Material per a rejuntat de rajoles ceràmiques CG1 segons norma UNE-EN 13888, de color	0,46000	€
B053-1VF9	kg	Material per a rejuntat de rajoles ceràmiques CG2 segons norma UNE-EN 13888, de color	1,22000	€
B054-06DH	kg	Calç aèria hidratada CL 90-S, en sacs	0,32000	€
B055-067M	t	Ciment pòrtland amb filler calcari CEM II/B-L 32,5 R segons UNE-EN 197-1, en sacs	138,20000	€
B069-2A9P	m3	Formigó d'ús no estructural HNE-15/P/40 de resistència a compressió 15 N/mm2, consistència plàstica i grandària màxima del granulat 40 mm	109,40000	€
B06F1-LRRD	m3	Formigó en massa HM - 20 / F / 20 / X0 amb una quantitat de ciment de 200 kg/m3 i relació aigua ciment =< 0.6	120,00000	€
B06F2-IPHT	m3	Formigó per armar amb additiu hidròfug HA - 30 / B / 10 / XC2 amb una quantitat de ciment de 300 kg/m3 i relació aigua ciment =< 0.6	150,65000	€
B06F2-LWTG	m3	Formigó per armar HA - 30 / F / 20 / XC4 + XA1 amb una quantitat de ciment de 325 kg/m3 i relació aigua ciment =< 0.5	150,10000	€
B06F7-I6W3	m3	Formigó per armar, amb 20% de granulats de material reciclat de formigons, HRA - 25 / B / 20 / XC2 amb una quantitat de ciment de 275 kg/m3 i relació aigua ciment =< 0.6	145,87000	€
B06F7-TAUU	m3	Formigó per armar, amb 20% de granulats de material reciclat de formigons, HRA - 35 / F / 20 / XS2 amb una quantitat de ciment de 350 kg/m3 i relació aigua ciment =< 0.5	160,52000	€
B07L-1PY6	t	Morter per a ram de paleta, classe M 5 (5 N/mm2), en sacs, de designació (G) segons norma UNE-EN 998-2	55,92000	€
B07L-1PYA	t	Morter per a ram de paleta, classe M 5 (5 N/mm2), a granel, de designació (G) segons norma UNE-EN 998-2	44,30000	€
B094-06TJ	kg	Adhesiu cimentós tipus C1 segons norma UNE-EN 12004	0,36000	€
B094-06TK	kg	Adhesiu cimentós tipus C2 segons norma UNE-EN 12004	0,79000	€
B094-06TO	kg	Adhesiu cimentós tipus C2 E S1 segons norma UNE-EN 12004	1,06000	€
B0A8-07MS	cu	Grapa metàl·lica per a fixar miralls	211,71000	€
B0AK-07AS	kg	Clau acer	1,83000	€
B0AM-078F	kg	Filferro recuit 1,3 mm	2,09000	€
B0AN-07J2	u	Tac químic de diàmetre 12 mm, amb cargol, volandera i femella	6,81000	€
B0AO-07IG	u	Tac de niló de 5 mm de diàmetre, com a màxim, amb vis	0,13000	€
B0AO-07II	u	Tac de niló de 6 a 8 mm, amb vis	0,22000	€
B0AQ-07EX	cu	Visos, d'acer galvanitzats	3,57000	€
B0AQ-07GR	cu	Visos per a plaques de guix laminat	13,46000	€
B0B7-106Q	kg	Acer en barres corrugades B500S de límit elàstic >= 500 N/mm2	0,96000	€
B0B7-106S	kg	Acer en barres corrugades B500SD de límit elàstic >= 500 N/mm2	1,25000	€
B0B8-107V	m2	Malla electrosoldada de barres corrugades d'acer ME 15x15 cm D:6-6 mm 6x2,2 m B500T UNE-EN 10080	2,51000	€
B0CC0-21OQ	m2	Placa de guix laminat hidròfuga (H) i gruix 15 mm, amb vora afinada (BA), segons la norma UNE-EN 520	11,34000	€
B0CC0-21OU	m2	Placa de guix laminat estàndard (A) i gruix 15 mm, amb vora afinada (BA), segons la norma UNE-EN 520	7,63000	€

JUSTIFICACIÓ DE PREUS

MATERIALS

CODI	UA	DESCRIPCIÓ	PREU	
B0CHB-H61N	m2	Planxa alumini plegada, amb acabat anoditzat, de 2 mm de gruix, color especial (RAL 5150)	71,21000	€
B0D21-07OY	m	Tauló de fusta de pi per a 10 usos	0,44000	€
B0D31-07P4	m3	Llata de fusta de pi	354,62000	€
B0D70-0CEP	m2	Tauler elaborat amb fusta de pi, de 22 mm de gruix, per a 10 usos	2,23000	€
B0DB3-2DNH	u	Tornapuntes per a encofrat amb elements industrialitzats, de 3 m d'alçària, per a 150 usos, amb part proporcional d'accessoris	0,71000	€
B0DG0-1JLB	m2	Amortització de bastidors metàl·lics modulars amb tauler fenòlic, amb estructura d'acer, per a mur de base rectilínia de formigó vist, amb part proporcional d'accessoris	4,56000	€
B0DZ1-0ZLZ	l	Desencofrant	2,62000	€
B0F18-0E2L	u	Supermaó de 500x200x70 mm, per a revestir, categoria I, LD, segons la norma UNE-EN 771-1	0,50000	€
B0F1A-075F	u	Maó calat, de 290x140x100 mm, per a revestir, categoria I, HD, segons la norma UNE-EN 771-1	0,23000	€
B0FG2-0GNA	m2	Rajola de gres porcellànic premsat esmaltat de forma rectangular o quadrada, de 6 a 15 peces/m2, preu alt, grup BIa (UNE-EN 14411)	25,00000	€
B0FG2-0GNY	m2	Rajola de gres porcellànic premsat polit antilliscant de forma rectangular o quadrada, d'1 a 5 peces/m2, preu alt, grup BIa (UNE-EN 14411)	40,00000	€
B0G2-0FAA	m2	Pedra calcària nacional amb una cara polida i abrillantada, preu alt, de 20 mm de gruix amb forats per a fixacions i aresta viva a les quatre vores	72,57000	€
B2RA-28US	t	Disposició controlada en dipòsit autoritzat inclòs el cànon sobre la deposició controlada dels residus de la construcció, segons la LLEI 8/2008, de residus barrejats inerts amb una densitat 1 t/m3, procedents de construcció o demolició, amb codi 17 01 07 segons la Llista Europea de Residus	16,00000	€
B44Z-0LWZ	kg	Acer S275J0H segons UNE-EN 10219-1, format per peça simple, en perfils foradats conformats en fred sèrie rodó, quadrat i rectangular, treballat al taller per a col·locar amb soldadura i amb una capa d'imprimació antioxidant	1,95000	€
B44Z-0LX2	kg	Acer S275J0H segons UNE-EN 10210-1, format per peça simple, en perfils foradats laminats en calent sèrie rodó, quadrat i rectangular, treballat al taller per a col·locar amb soldadura i amb una capa d'imprimació antioxidant	1,95000	€
B660-2ODX	u	Ferramenta per a mampares sintètiques per a mòdul frontal amb porta i elements fixos, composta de 3 frontisses, 1 tirador, 1 tanca amb indicació exterior, 2 peus regulables i perfil superior i suports, d'acer inoxidable	40,57000	€
B662-2OCZ	m2	Placa fenólica HPL de 13 mm de gruix, amb acabat de color a les dues cares, treballada a taller per a formar mòdul frontal amb porta i elements fixos de cabines sanitaries	106,78000	€
B6B0-1BTM	m	Banda acústica autoadhesiva fins a 50 mm d'amplària per a junts de plaques de guix laminat	0,71000	€
B6B1-0KK3	m	Canal de planxa d'acer galvanitzat, en paraments horitzontals amb perfils 48 mm d'amplària	1,05000	€
B6B1-0KK4	m	Canal de planxa d'acer galvanitzat, en paraments horitzontals amb perfils 70 mm d'amplària	1,12000	€
B6B1-0KK7	m	Muntant de planxa d'acer galvanitzat, en paraments verticals amb perfils 48 mm d'amplària	1,08000	€
B6B1-0KK8	m	Muntant de planxa d'acer galvanitzat, en paraments verticals amb perfils 70 mm d'amplària	1,30000	€
B7C24-0KLD	m2	Planxa de poliestirè expandit (EPS) elastificat de 10 mm de gruix	1,15000	€
B7C90-GSOE	m2	Feltre de llana mineral de roca per a l'aïllament horitzontal de cobertes i golfes no habitables, cels rasos, etc., segons UNE-EN 13162, revestit per una de les seves cares amb paper kraft que actua com a barrera de vapor, de 500x120x10 cm, amb una conductivitat tèrmica de 0,040 W/mK i una resistència tèrmica de 2,50 m2K/W, reacció al foc F i densitat nominal 21 kg/m3	10,91000	€
B7C90-GSOG	m2	Feltre de llana mineral de roca per a l'aïllament horitzontal de cobertes i golfes no habitables, cels rasos, etc., segons UNE-EN 13162, revestit per una de les seves cares amb paper kraft que actua com a barrera de vapor, de 350x120x14 cm, amb una conductivitat tèrmica de 0,040 W/mK i una resistència tèrmica de 3,50 m2K/W, reacció al foc F i densitat nominal 21 kg/m3	14,85000	€
B7C93-0IWX	m2	Placa semirígida de llana mineral de roca (MW), de densitat 46 a 55 kg/m3, de 40 mm de gruix, amb una conductivitat tèrmica <= 0.037 W/(m·K) i resistència tèrmica >= 1,081 m2·K/W	2,76000	€
B7C93-0J0D	m2	Placa semirígida de llana mineral de roca (MW), de densitat 46 a 55 kg/m3, de 70 mm de gruix, amb una conductivitat tèrmica <= 0,037 W/(m·K) i resistència tèrmica >= 1,622 m2·K/W	4,05000	€
B7CZ2-0IRD	u	Tac i suport de niló per a fixar materials aïllants, de 140 mm de gruix com a màxim	0,79000	€

JUSTIFICACIÓ DE PREUS

MATERIALS

CODI	UA	DESCRIPCIÓ	PREU	
B7CZ2-0IRH	u	Tac i suport de niló per a fixar materials aïllants, de 100 mm de gruix com a màxim	0,61000	€
B7J1-0SL0	m	Cinta de paper resistent per a junts de plaques de guix laminat	0,04000	€
B7J6-0GSL	kg	Massilla per a junt de plaques de cartró-guix	1,37000	€
B7JE-0GTI	dm3	Massilla per a segellats, d'aplicació amb pistola, de base poliuretà monocomponent	20,11000	€
B7JE-0GTM	dm3	Massilla per a segellats, d'aplicació amb pistola, de base silicona neutra monocomponent	24,75000	€
B7Z0-13F3	kg	Emulsió bituminosa, tipusED	1,06000	€
B831-0WO1	u	Ganxo d'acer inoxidable per a l'ancoratge d'aplacats	0,30000	€
B83A-H62I	m2	Estructura de suport d'alumini per a suport d'aplacat vertical de plafons d'alumini, formada per perfils verticals tipus T d'alumini, per col·locar cada 1,5 m, i rastrells horitzontals de tub d'alumini de 40x40 mm per a col3locar sobre els perfils T cada 50 cm, per a fixar al parament amb ancoratges regulables i part proporcional d'elements de muntatge	28,44000	€
B848-2IUE	m2	Estructura d'acer galvanitzat vista per a cel ras de plaques de 600x600 mm formada per perfils principals en forma de T invertida de 15 mm de base col·locats cada 1,2 m per a fixar al sostre mitjançant vareta de suspensió cada 1,2 m, i perfils secundaris formant retícula, inclòs part proporcional de perfils de remat, suspensors i fixacions, per a suportar una càrrega de fins a 14 kg	5,41000	€
B84I-0P86	m2	Placa de guix laminat per a cel ras registrable de 12,5 mm de gruix, acabat amb perforacions a tota la superfície i vel, de 600x600 mm i cantell recte (A) segons la norma UNE-EN 13964, per quedar l'entremat vist i amb un coeficient d'absorció acústica ponderat 0.65 segons UNE-EN ISO 11654, i reacció al foc A2-s1, d0	35,72000	€
B891-0P02	kg	Esmalt sintètic	14,83000	€
B896-HYC4	kg	Pintura al silicat, per a exteriors	13,50000	€
B896-HYMB	kg	Pintura plàstica, per a interiors, amb certificat ECO LABEL	5,56000	€
B8Z6-0P27	kg	Imprimació fixadora acrílica	7,77000	€
B8Z6-0P2D	kg	Imprimació antioxidant	21,80000	€
B8ZM-0P35	kg	Segelladora	4,38000	€
B8ZQ-LT7S	m	Llistó MDF de dimensions 45x40 mm, per a revestiments	1,85000	€
B963-0GTX	m	Peça recta de formigó amb rigola, per a vorades, monocapa, 40x35 cm	14,88000	€
B980-V7ZW	m	Peça de formigó per a guals de vianants de doble capa per a posició central, de 40x120x10 cm, de color gris, format per 2 peces, fabricada amb granulats reciclats	41,38000	€
B980-V7ZY	u	Peça de formigó per a guals de vianants de doble capa per a posició lateral, de 40x120x25 cm, de color, format per 2 peces i transició recta a vorada, fabricada amb granulats reciclats	152,75000	€
B9C0-0HKJ	kg	Beurada blanca	0,91000	€
B9C0-0HKK	kg	Beurada de color	0,98000	€
B9C9-0H2O	m2	Terratzo de gra petit amb relleu, de 40x40 cm, preu alt, per a ús exterior	15,16000	€
B9E2-Z9HI	m2	Panot gris de 20x20x4 cm, classe 1a, preu superior de textura ratllat direccional	10,38000	€
B9U7-0JAR	m	Sòcol de rajola gres porcellànic premsat polit, de 10 cm d'alçària	5,00000	€
B9U7-0JAS	m	Sòcol de rajola gres porcellànic premsat polit, de 12 cm d'alçària	5,48000	€
B9VB-0JFZ	m	Peça de gres porcellànic premsat polit amb vora recta, 1 a 2 u peces/m, preu superior, acabat antilliscant amb estries, per a l'estesa de l'esglaó	66,06000	€
BAJ0-1WPC	m2	Balconera de PVC no plastificat, per a col·locar sobre bastiment de base, amb una fulla batent, per a un buit d'obra d'1,5 a 1,99 m2 de superfície, classificació mínima 4 de permeabilitat a l'aire segons UNE-EN 12207, classificació mínima 9A d'estanquitat a l'aigua segons UNE-EN 12208 i classificació mínima C5 de resistència al vent segons UNE-EN 12210, sense persiana Color RAL 5150	355,27000	€
BAN7-2PYB	u	Caixa i bastiment de base per a porta corredissa encastada d'acer galvanitzat, d'1 fulla de 80x 210 cm de llum de pas, per a acabat amb plaques de guix laminat	263,27000	€
BAQ0-FFGE	u	Conjunt d'armari, de DM lacat, de 35 mm de gruix, de cares llises i estructura interior de fusta, de fins a 60 cm de fons. Interiors d'armaris amb pertatges de fusta.	127,57000	€
BAQ7-2Q2F	u	Fulla per a porta interior de 40 mm de gruix, per a una llum de 90x 210 cm, de cares llises amb acabat lacat	64,23000	€

JUSTIFICACIÓ DE PREUS

MATERIALS

CODI	UA	DESCRIPCIÓ	PREU	
BAQ8-2PDS	u	Porta block de fulles batents de fusta per a interior, batent, de 40 mm de gruix, amb una llum de pas de 80 cm d'amplària i 210 cm d'alçària, per a un gruix de bastiment de 10 cm, com a màxim, acabat lacat, amb fulla cares llises de tauler aglomerat hidròfug xapat, galzes i tapajunts de MDF xapat, ribet de goma, ferramenta de penjar, pany de cop	258,82000	€
BAQ8-2PDW	u	Porta block de fulles batents de fusta per a interior, batent, de 40 mm de gruix, amb una llum de pas de 90 cm d'amplària i 210 cm d'alçària, per a un gruix de bastiment de 10 cm, com a màxim, acabat lacat, amb fulla amb galze per a vidre de tauler DM, galzes i tapajunts de MDF xapat, ribet de goma, ferramenta de penjar, pany de cop	288,72000	€
BAQ8-2PER	u	Porta block de fulles batents i una fixa de fusta per a interior, doble batent, de 40 mm de gruix, amb un buit d'obra de 146x280mm, amb doble batent amb llum de pas de 90 + 45 cm d'amplària i 210 cm d'alçària, i fulla fixa superior de 146x70cm, per a un gruix de bastiment de 10 cm, com a màxim, acabat lacat, amb fulla cares llises de tauler aglomerat hidròfug xapat, galzes i tapajunts, ribet de goma, ferramenta de penjar, pany de cop	509,56000	€
BAR1-0Z6T	m2	Porta enrotllable amb fulla calada de gelosia de tubs i perfils d'acer pintat al forn, compensada amb molles helicoïdals d'acer, amb guies laterals i pany	166,36000	€
BAS0-0ZEM	u	Ferramenta per a porta d'armari de dues fulles batents, de preu mitjà	24,87000	€
BAS0-0ZFR	u	Ferramenta per a porta d'interior d'una fulla corredissa, de preu alt	15,06000	€
BAZ2-2QD8	u	Galze per a porta corredissa encastada per a una llum de pas de 90x 210cm, de DM lacat, per a 1 fulla	79,59000	€
BAZ4-2PZ2	u	Joc de manetes, acer inoxidable 1.4301 (AISI 304), amb placa petita, de preu alt	26,77000	€
BAZ4-2PZO	u	Joc de manetes, d'alumini anoditzat, amb placa petita, de preu alt	27,84000	€
BB14-1BQX	m	Barana d'alumini lacat amb muntants, plafó i travessers de 100 a 120 cm d'alçària	135,76000	€
BC12-2U6B	m2	Vidre aïllant de lluna de baixa emissivitat de 5 mm de gruix, cambra d'aire de 12 mm i lluna de 3+3 mm de gruix amb 2 butiral transparent de lluna incolor, classe 1 (B) 1 segons UNE-EN 12600	105,00000	€
BC1A-0TO6	m2	Vidre laminar de seguretat 2 llunes, amb acabat de lluna incolora, de 6+6 mm de gruix, amb 1 butiral translúcid, classe 2 (B) 2 segons UNE-EN 12600	75,98000	€
BC1K-0WNT	Ut	Mirall de lluna incolora reclinable tipus ACCES ref. A812288000 de Roca o similar. Totalment instal·lat	307,00000	€
BD11-0MDG	u	Brida per a tub de PVC entre 125 i 160 mm	2,02000	€
BD1A-1NDI	m	Tub de PVC-U de paret massissa, àrea d'aplicació B segons norma UNE-EN 1329-1, de DN 125 mm i de llargària 3 m, classe de reacció al foc B-s1, d0 segons norma UNE-EN 13501-1, per a encolar	7,74000	€
BD1A-1NDJ	m	Tub de PVC-U de paret massissa, àrea d'aplicació B segons norma UNE-EN 1329-1, de DN 160 mm i de llargària 3 m, classe de reacció al foc B-s1, d0 segons norma UNE-EN 13501-1, per a encolar	9,97000	€
BD5G-0LIE	m2	Làmina drenant nodular de polietilè d'alta densitat, amb un geotèxtil de polipropilè adherit en una de les seves cares, amb nòduls de 8 mm d'alçària aproximada i una resistència a la compressió aproximada de 150 kN/m2	4,29000	€
BD5N-1KD3	m	Tub circular perforat superfície interna i externa corrugada de polietilè d'alta densitat de diàmetre 125 mm	2,02000	€
BD7F-1OJ7	m	Tub de PVC-U de paret sòlida per a sanejament soterrat sense pressió, superfícies interna llisa i externa llisa, diàmetre nominal DN 110, classe de rigidesa anular SN 4 (rigidesa anular >= 4kN/m2), codi d'àrea d'aplicació U (ús en l'exterior de l'estructura dels edificis), fabricació segons norma UNE-EN 1401-1, de color taronja-marró RAL 8023, per a unió elàstica amb anella elastomèrica d'estanquitat	4,50000	€
BDW3-FFA8	u	Element de muntatge per a tub de PVC de D=110 mm	0,09000	€
BDW3-FFAA	u	Accessori genèric per a tub de PVC de D=110 mm	5,71000	€
BDW3-FFAJ	u	Accessori genèric per a tub de PVC de D=125 mm	7,99000	€
BDW3-FFAK	u	Accessori genèric per a tub de PVC de D=160 mm	17,59000	€
BDW3-FFAO	u	Element de muntatge per a tub de PVC de D=125 mm	0,12000	€
BDW3-FFAP	u	Element de muntatge per a tub de PVC de D=160 mm	0,26000	€
BEP6-20LH	u	Boca d'extracció de 125 mm de diàmetre de connexió i 160 mm de diàmetre exterior, d'acer galvanitzat amb acabat pintat, per a col·locar en paret o sostre	51,12000	€

JUSTIFICACIÓ DE PREUS

MATERIALS

CODI	UA	DESCRIPCIÓ	PREU	
BF51-04NF	m	Tub de coure R220 (recuit) de 12 mm de diàmetre nominal i de gruix 1 mm, segons la norma UNE-EN 1057	2,92000	€
BF53-FGLJ	m	Tub de coure R250 (semidur) de 22 mm de diàmetre nominal i de gruix 1 mm, segons la norma UNE-EN 1057	5,07000	€
BFW6-04NZ	u	Accessori per a tub de coure 12 mm de diàmetre nominal per a soldar per capil·laritat	1,23000	€
BFW6-04O0	u	Accessori per a tub de coure 22 mm de diàmetre nominal per a soldar per capil·laritat	2,30000	€
BFYC-04OK	u	Part proporcional d'elements de muntatge, per a tub de coure sanitari de 22 mm de diàmetre nominal, per a soldar per capilaritat	0,41000	€
BFYC-04OW	u	Part proporcional d'elements de muntatge, per a tub de coure sanitari de 12 mm de diàmetre nominal, per a soldar per capilaritat	0,28000	€
BG2Q-1KTF	m	Tub corbable corrugat de polietilè, de doble capa, llisa la interior i corrugada l'exterior, de 40 mm de diàmetre nominal, aïllant i no propagador de la flama, resistència a l'impacte de 20 J, resistència a compressió de 450 N, per a canalitzacions soterrades	1,71000	€
BG83-H6IY	u	Detector de presencia, amb connexió a bus de cable, per a caixa universal, amb adaptador, placa i marc de preu superior, amb accessoris de muntatge	76,64000	€
BJ115-GDB	Ut	desguàs universal ref. A5050400900 de Roca o similar	22,00000	€
BJ115-GSBP	u	Lavabo mural compacte 550X460 de color Blanc, ref. A327685000 de la serie ONA de ROCA o similar	155,00000	€
BJ115_GSBO	Ut	Lavabo mural de 700X570, de color Blanc, ref. A32724H000 de la serie MERIDIAN de ROCA o similar.	187,00000	€
BJ11C-0Q7F	u	Inodor per a col·locar sobre el paviment tipus meridian RefA34224H000 o similar, de sortida vertical i/o horitzontal, de tanc baix per mobilitat reduida	223,18000	€
BJ11C-0Q8F	U	ONA de ROCA, Ref. A 342688000, A341680000, A801E22001	546,00000	€
BJ11C-0QAT	U	Tapa i seient amb obertura frontal per a inodor ref A801230004 de ROCA o similar	58,73000	€
BJ11D-0Q8N	U	duplo urinari universal ref. Ref: A890094100	337,58000	€
BJ11D-0Q9N	u	Urinari de porcellana amb alimentació posterior, sifó amb tap de desaigüe anti-vandàlic. Tipus PROTON de ROCA, Ref: A3590J3000	260,30000	€
BJ11O-0PMV	kg	Pasta per a segellar l'enllaç d'inodors, abocadors i plaques turques	4,36000	€
BJ211-0R4W	u	Aixeta de pas mural, per a encastar, de llautó cromat, preu alt, amb sortida d'1/2 i entrada d'1/2	48,74000	€
BJ217-0RB8	u	Aixeta per lavabo de la marca roca mod. victroria Cromada ref A5A3D5GC00 o similar. amb palanca medicinal	103,00000	€
BJ217-0RB9	Ut	Aixeta per lavabo de la marca roca mod. L20 Cromada ref A5A3I09C00	122,00000	€
BL30-2ENL	u	Ascensor panoràmic elèctric sense cambra de maquinària, sistema de tracció amb reductor i maniobra d'aturada i arrencada de 2 velocitats, velocitat 1 m/s, nivell de trànsit estàndard, per a 8 persones (càrrega màxima de 640 kg), de 2 a 6 u parades (recorregut de 3 a 15 m), habitacle de qualitat mitjana de mides 1400x1100 mm, embarcament simple amb portes automàtiques d'obertura lateral de 2 fulles d'acer inoxidable de 1000x2000 mm, maniobra col·lectiva de baixada simple, amb marcatge CE segons REAL DECRETO 203/2016	25.612,53000	€
BL31-2FHQ	u	Material per a formació de parada d'ascensor elèctric, velocitat 1 m/s, nivell de trànsit estàndard, per a 8 persones (càrrega màxima 640 kg), de 2 a 6 u parades, de qualitat mitjana, portes d'accés automàtiques d'obertura lateral de 2 fulles acabades pintades de 800x2000 mm, maniobra col·lectiva de baixada simple, amb marcatge CE segons REAL DECRETO 203/2016	735,10000	€
BQ74-1VKT	m2	Taulell d'aglomerat amb laminat estratificat de 3cm de gruix, varis colors	172,45000	€
COMP-01	Ut	Complements bany adapatat barra abatibles tipus ACCESS COMFORT de ROCA amb ref. A816934002	130,46000	€
MT342A181	U	Bombeta LED 4,3 W subsituició halogena. Eficiència major de 100Lumen/W, CRI>80, Temperatura i altres característiques equivalent al que se substitueix.	8,25000	€
MT342A184	U	Bombeta LED 4,3 W subsituició halogena. Eficiència major de 100Lumen/W, CRI>80, Temperatura i altres característiques equivalent al que se substitueix.	8,25000	€
MT34CLG010A	U	Campana LED equivalent a l'actual de 25 W, alimentació a 220/240 V i 50-60 Hz, amb llum LED SMD, Temperatura i altres característiques equivalent al que se substitueix.	161,73000	€

JUSTIFICACIÓ DE PREUS

MATERIALS

CODI	UA	DESCRIPCIÓ	PREU	
MT34CLG011A	U	cable d'acer de 1,5 m de longitud, per a instal·lació suspesa de campana LED.	9,63000	€
MT34LLE060A	U	Lluminària circular fixa de sostre tipus Downlight, no regulable, de 18 W, alimentació a 220/240 V i 50-60 Hz, amb llum LED, temperatura de color i altres característiques segons model extret	28,55000	€
MT34PGLG010	Ut	Lluminària quadrada, no regulable, de 595x595x34 mm, de 40 W, alimentació a 220/240 V i 50-60 Hz, amb làmpada LED no reemplaçable, temperatura de color 3000 K, òptica formada per reflector recobert amb alumini vaporitzat, acabat molt brillant difusor de polimetilmetacrilat (PMMA), cèrcol embellidor d'alumini injectat, acabat termoesmaltat, de color blanc, índex d'enlluernament unificat menor de 19, índex de reproducció cromàtica més gran de 80, flux lluminós 3932 lúmens, grau de protecció IP44.	44,67000	€
MT35AIP010E	m	Tub rígid d'acer zincat, endollable, no propagador de la flama, per ús interior i exterior, de 40 mm de diàmetre nominal, resistència a la compressió 4000 N, resistència a l'impacte 20 joules, temperatura de treball -45°C fins 400°C, amb grau de protecció IP54 segons UNE 20324, segons UNE-EN 61386-1 i UNE-EN 61386-21, subministrat en barres de 3 m de longitud, inclús abraçadores, elements de subjecció i accessoris (corbes, maneguets, tes i colzes).	21,79000	€
MT35AMC023C	U	Interruptor automàtic magnetotèrmic, de 4 mòduls, tetrapolar (4P), intensitat nominal 16 A, poder de tall 6 kA, corba C, de 72x80x77,8 mm, grau de protecció IP20, muntatge sobre carril DIN (35 mm) i fixació a carril mitjançant grapes, segons UNE-EN 60898-1.	73,58000	€
MT35AMC101E	U	Interruptor diferencial instantani, de 4 mòduls, tetrapolar (4P), intensitat nominal 40 A, sensibilitat 300 mA, poder de tall 6 kA, classe AC, de 72x80x77,8 mm, grau de protecció IP20, muntatge sobre carril DIN (35 mm) i fixació a carril mitjançant grapes, segons UNE-EN 61008-1.	215,18000	€
MT35CUN010C	m	Cable unipolar RZ1-K (AS), sent la seva tensió assignada de 0,6/1 kV, reacció al foc classe Cca-s1b,d1,a1 segons UNE-EN 50575, amb conductor de coure classe 5 (-K) de 2,5 mm² de secció, amb aïllament de polietilè reticulat (R) i coberta de compost termoplàstic a força de poliolefina lliure de halògens amb baixa emissió de fums i gasos corrosius (Z1). Segons UNE 21123-4.	0,76000	€
MT35WWW030	m	Cinta de senyalització de polietilè, de 150 mm d'amplada, color groc, amb l'inscripció ´´ATENCIÓ! A SOTA HI HA CABLES ELÈCTRICS´´ i triangle de risc elèctric.	0,23000	€
MT36TIE010BC	m	Tub de PVC, sèrie B, de 40 mm de diàmetre i 3 mm de gruix, amb extrem atrompetat, segons UNE-EN 1329-1, amb el preu incrementat el 10% en concepte d'accessoris i peces especials.	1,92000	€
MT3D5371	U	Tub fluorescent per tub LED de 18 w (equivalent de 36 W antic) . Eficiència major de 100Lumen/W, CRI>80, Temperatura i altres característiques equivalent al que se substitueix.	9,30000	€
MT3D5373	U	Tub fluorescent per tub LED de 8 w (equivalent de 18 W antic) . Eficiència major de 100Lumen/W, CRI>80, Temperatura i altres característiques equivalent al que se substitueix.	7,30000	€
MT3D53791	U	Bombeta dicroica 8 LEDS . Eficiència major de 100Lumen/W, CRI>80, Temperatura i altres característiques equivalent al que se substitueix.	6,95000	€
PE02-AU2	Ut	Portainterior de dues fulles, una fixa i una corredissa automàtica segons especifiacions de projecte, per a un buit d'obra aproximat de 127x280 cm, amb perfileria autoportant Vidre laminat 6+6 amb 1 butiral transparent classe 2 (B) 2 segons UNE-EN 12600, amb perfileria recercada color RAL 5150. Perfileria recercadal preparada per envidriat de seguretat laminat Detector de moviment Fotocèdul.la HOTRON de 5 camps amb zona de seguretat de pas (UNE EN 16005), opció mitjançant polsador. Receptor integrat en mecanisme de porta automàtica connexionat a bateria d'emergència + Dos comandaments a distància de 2 canals. Inclou també bloqueig electromagnètic Inclou Automatisme tipus TECSYSTEMS DORMA ES200T o similar, en operador de 100mm, sistema modular flexible de gran potència amb tecnologia PowerDrive o similar, minimecanisme de govern preensamblat i comprovat a la fàbrica per a fulles de fins a 2 x 160 Kg.. Baixa sonoritat, carril de rodadura reemplazable. Unitat de comandament multifuncional amb inversió automàtica, amb parada d'emergència, lectura i emmagatzematge d'errors amb codi d'error, bateria recarregable per obertura o tancament d'emergència i Programador de 5 posc. Electrònic (Obert. Tancat. Automàtic. Obertura parcial. Només Sortida). L'operador haurà de complir amb normatives Europees vigents així com normatives de seguretat tipus UNE EN 16005 - Inclou sistema d'obertura automàtica cas d'emergència evacuació d'edifici/incendis. Pany a terra+placa d'adaptació	4.089,40000	€
PE02-AU3	Ut	Porta interior automàtica telescòpica de tres fulles, una fixa i dues corredisses segons especifiacions de projecte, per a un buit d'obra aproximat de 148x280 cm, amb perfileria autoportant	6.216,00000	€

JUSTIFICACIÓ DE PREUS

MATERIALS

CODI	UA	DESCRIPCIÓ	PREU	
		Vidre laminat 6+6 amb 1 butiral transparent classe 2 (B) 2 segons UNE-EN 12600, amb perfileria recercada color RAL 5150. Perfileria recercadal preparada per envidriat de seguretat laminat Detector de moviment Fotocèdul.la HOTRON de 5 camps amb zona de seguretat de pas (UNE EN 16005), opció mitjançant polsador. Receptor integrat en mecanisme de porta automàtica connexionat a bateria d'emergència + Dos comandaments a distància de 2 canals. Inclou també bloqueig electromagnètic Inclou Automatisme tipus TECSYSTEMS DORMA ES200 o similar, en operador de 100mm, sistema modular flexible de gran potència amb tecnologia PowerDrive o similar, minimecanisme de govern preensamblat i comprovat a la fàbrica per a fulles de fins a 2 x 160 Kg.. Baixa sonoritat, carril de rodadura reemplazable. Unitat de comandament multifuncional amb inversió automàtica, amb parada d'emergència, lectura i emmagatzematge d'errors amb codi d'error, bateria recarregable per obertura o tancament d'emergència i Programador de 5 posc. Electrònic (Obert. Tancat. Automàtic. Obertura parcial. Només Sortida). L'operador haurà de complir amb normatives Europees vigents així com normatives de seguretat tipus UNE EN 16005 -Kit telescopica amb 2 fulles mòbils amb bloquieg - Inclou sistema d'obertura automàtica cas d'emergència evacuació d'edifici/incendis. Pany a terra+placa d'adaptació		
PE02-AU7	Ut	Porta exterior automàtica telescòpica dedos fulles corredisses segons especifiacions de projecte, per a un buit d'obra aproximat de 243x280 cm, amb perfileria autoportant Vidre laminat 6+6 amb 1 butiral transparent classe 2 (B) 2 segons UNE-EN 12600, amb perfileria recercada color RAL 5150. Perfileria recercadal preparada per envidriat de seguretat laminat Detector de moviment Fotocèdul.la HOTRON de 5 camps amb zona de seguretat de pas (UNE EN 16005), opció mitjançant polsador. Receptor integrat en mecanisme de porta automàtica connexionat a bateria d'emergència + Dos comandaments a distància de 2 canals. Inclou també bloqueig electromagnètic Inclou Automatisme tipus TECSYSTEMS DORMA ES200 o similar, en operador de 100mm, sistema modular flexible de gran potència amb tecnologia PowerDrive o similar, minimecanisme de govern preensamblat i comprovat a la fàbrica per a fulles de fins a 2 x 160 Kg.. Baixa sonoritat, carril de rodadura reemplazable. Unitat de comandament multifuncional amb inversió automàtica, amb parada d'emergència, lectura i emmagatzematge d'errors amb codi d'error, bateria recarregable per obertura o tancament d'emergència i Programador de 5 posc. Electrònic (Obert. Tancat. Automàtic. Obertura parcial. Només Sortida). L'operador haurà de complir amb normatives Europees vigents així com normatives de seguretat tipus UNE EN 16005 -Kit telescopica amb 2 fulles mòbils amb bloquieg - Inclou sistema d'obertura automàtica cas d'emergència evacuació d'edifici/incendis. Pany a terra+placa d'adaptació - Inclou revestiments, perfileries i tapetes necessàries. Inclou perfil erimetral, folrada, coma suport de fusteria	8.845,20000	€
PE02-AUT	Ut	Porta exterior de dues fulles, una fixa i una corredissa automàtica segons especifiacions de projecte, per a un buit d'obra aproximat de 245x280 cm, classificació mínima 3 de permeabilitat a l'aire segons UNE-EN 12207, classificació mínima 3A d'estanquitat a l'aigua segons UNE-EN 12208 i classificació mínima C4 de resistència al vent segons UNE-EN 12210, sense persiana Vidre laminat 6+6 amb 1 butiral transparent classe 2 (B) 2 segons UNE-EN 12600, amb perfileria recercada color RAL 5150. Perfileria a pressió tipus pinça i sòcol preparada per envidriat de seguretat laminat Detector de moviment Fotocèdul.la HOTRON de 5 camps amb zona de seguretat de pas (UNE EN 16005) Receptor integrat en mecanisme de porta automàtica connexionat a bateria d'emergència + Dos comandaments a distància de 2 canals. Inclou també bloqueig electromagnètic Inclou Automatisme tipus TECSYSTEMS DORMA ES200 o similar, en operador de 100mm, sistema modular flexible de gran potència amb tecnologia PowerDrive o similar, minimecanisme de govern preensamblat i comprovat a la fàbrica per a fulles de fins a 2 x 160 Kg.. Baixa sonoritat, carril de rodadura reemplazable. Unitat de comandament multifuncional amb inversió automàtica, amb parada d'emergència, lectura i emmagatzematge d'errors amb codi d'error, bateria recarregable per obertura o tancament d'emergència i Programador de 5 posc. Electrònic (Obert. Tancat. Automàtic. Obertura parcial. Només Sortida). L'operador haurà de complir amb normatives Europees vigents així com normatives de seguretat tipus UNE EN 16005 - Inclou sistema d'obertura automàtica cas d'emergència evacuació d'edifici/incendis. Pany a terra+placa d'adaptació - Inclou revestiments, perfileries i tapetes necessàries.	7.546,00000	€

JUSTIFICACIÓ DE PREUS

MATERIALS

CODI	UA	DESCRIPCIÓ	PREU	
PE04-AUT	Ut	Porta exterior de 6 fulles, 4 de fixes i dues corredisses automàtiques segons especifiacions de projecte, per a un buit d'obra aproximat de 212x327 cm, amb perfileria autoportant Vidre laminat 6+6 amb 1 butiral transparent classe 2 (B) 2 segons UNE-EN 12600, amb perfileria recercada color RAL 5150. Perfileria recercada preparada per envidriat de seguretat laminat Detector de moviment Fotocèdul.la HOTRON de 5 camps amb zona de seguretat de pas (UNE EN 16005) Receptor integrat en mecanisme de porta automàtica connexionat a bateria d'emergència + Dos comandaments a distància de 2 canals. Inclou també bloqueig electromagnètic Inclou Automatisme tipus TECSYSTEMS DORMA ES200 o similar, en operador de 100mm, sistema modular flexible de gran potència amb tecnologia PowerDrive o similar, minimecanisme de govern preensamblat i comprovat a la fàbrica per a fulles de fins a 2 x 160 Kg.. Baixa sonoritat, carril de rodadura reemplazable. Unitat de comandament multifuncional amb inversió automàtica, amb parada d'emergència, lectura i emmagatzematge d'errors amb codi d'error, bateria recarregable per obertura o tancament d'emergència i Programador de 5 posc. Electrònic (Obert. Tancat. Automàtic. Obertura parcial. Només Sortida). L'operador haurà de complir amb normatives Europees vigents així com normatives de seguretat tipus UNE EN 16005 - Inclou sistema d'obertura automàtica cas d'emergència evacuació d'edifici/incendis. Pany a terra+placa d'adaptació -Opció de poder obrir amb polsador. - Inclou revestiments, perfileries i tapetes necessàries. *Ajustar mides i detalls segons replanteig in situ obra	8.318,88000	€
PE05-AUT	Ut	Porta exterior de 7 fulles, 5 de fixes i dues corredisses automàtiques segons especifiacions de projecte, per a un buit d'obra aproximat de 435x275 cm, amb perfileria autoportant Vidre laminat 6+6 amb 1 butiral transparent classe 2 (B) 2 segons UNE-EN 12600, amb perfileria recercada color RAL 5150. Perfileria recercada preparada per envidriat de seguretat laminat Detector de moviment Fotocèdul.la HOTRON de 5 camps amb zona de seguretat de pas (UNE EN 16005) Receptor integrat en mecanisme de porta automàtica connexionat a bateria d'emergència + Dos comandaments a distància de 2 canals. Inclou també bloqueig electromagnètic Inclou Automatisme tipus TECSYSTEMS DORMA ES200 o similar, en operador de 100mm, sistema modular flexible de gran potència amb tecnologia PowerDrive o similar, minimecanisme de govern preensamblat i comprovat a la fàbrica per a fulles de fins a 2 x 160 Kg.. Baixa sonoritat, carril de rodadura reemplazable. Unitat de comandament multifuncional amb inversió automàtica, amb parada d'emergència, lectura i emmagatzematge d'errors amb codi d'error, bateria recarregable per obertura o tancament d'emergència i Programador de 5 posc. Electrònic (Obert. Tancat. Automàtic. Obertura parcial. Només Sortida). L'operador haurà de complir amb normatives Europees vigents així com normatives de seguretat tipus UNE EN 16005 - Inclou sistema d'obertura automàtica cas d'emergència evacuació d'edifici/incendis. Pany a terra+placa d'adaptació -Opció de poder obrir amb polsador. - Inclou revestiments, perfileries i tapetes necessàries. -Inclou perfil laminaren calent d'acer, en bigueta per suport de fusteria, folrat amb el materix recercat. *Ajustar mides i detalls segons replanteig in situ obra	8.971,88000	€
PE06-AUT	Ut	Porta exterior de 7 fulles, 5 de fixes i dues corredisses automàtiques segons especifiacions de projecte, per a un buit d'obra aproximat de 410x275 cm, amb perfileria autoportant Vidre laminat 6+6 amb 1 butiral transparent classe 2 (B) 2 segons UNE-EN 12600, amb perfileria recercada color RAL 5150. Perfileria recercada preparada per envidriat de seguretat laminat Detector de moviment Fotocèdul.la HOTRON de 5 camps amb zona de seguretat de pas (UNE EN 16005) Receptor integrat en mecanisme de porta automàtica connexionat a bateria d'emergència + Dos comandaments a distància de 2 canals. Inclou també bloqueig electromagnètic Inclou Automatisme tipus TECSYSTEMS DORMA ES200 o similar, en operador de 100mm, sistema modular flexible de gran potència amb tecnologia PowerDrive o similar, minimecanisme de govern preensamblat i comprovat a la fàbrica per a fulles de fins a 2 x 160 Kg.. Baixa sonoritat, carril de rodadura reemplazable. Unitat de comandament multifuncional amb inversió automàtica, amb parada d'emergència, lectura i emmagatzematge d'errors amb codi d'error, bateria recarregable per obertura o tancament d'emergència i Programador de 5	8.456,25000	€

JUSTIFICACIÓ DE PREUS

MATERIALS

CODI	UA	DESCRIPCIÓ	PREU	
		posc. Electrònic (Obert. Tancat. Automàtic. Obertura parcial. Només Sortida). L'operador haurà de complir amb normatives Europees vigents així com normatives de seguretat tipus UNE EN 16005 - Inclou sistema d'obertura automàtica cas d'emergència evacuació d'edifici/incendis. Pany a terra+placa d'adaptació -Opció de poder obrir amb polsador. - Inclou revestiments, perfileries i tapetes necessàries.		
PE08-AUT	Ut	Porta exterior de 4 fulles, 3 de fixes i 1 corredissa automàtiques segons especifiacions de projecte, per a un buit d'obra aproximat de 208x327 cm, amb perfileria autoportant Vidre laminat 6+6 amb 1 butiral transparent classe 2 (B) 2 segons UNE-EN 12600, amb perfileria recercada color RAL 5150. Perfileria recercada preparada per envidriat de seguretat laminat Detector de moviment Fotocèdul.la HOTRON de 5 camps amb zona de seguretat de pas (UNE EN 16005) Receptor integrat en mecanisme de porta automàtica connexionat a bateria d'emergència + Dos comandaments a distància de 2 canals. Inclou també bloqueig electromagnètic Inclou Automatisme tipus TECSYSTEMS DORMA ES200 o similar, en operador de 100mm, sistema modular flexible de gran potència amb tecnologia PowerDrive o similar, minimecanisme de govern preensamblat i comprovat a la fàbrica per a fulles de fins a 2 x 160 Kg.. Baixa sonoritat, carril de rodadura reemplazable. Unitat de comandament multifuncional amb inversió automàtica, amb parada d'emergència, lectura i emmagatzematge d'errors amb codi d'error, bateria recarregable per obertura o tancament d'emergència i Programador de 5 posc. Electrònic (Obert. Tancat. Automàtic. Obertura parcial. Només Sortida). L'operador haurà de complir amb normatives Europees vigents així com normatives de seguretat tipus UNE EN 16005 - Inclou sistema d'obertura automàtica cas d'emergència evacuació d'edifici/incendis. Pany a terra+placa d'adaptació -Opció de poder obrir amb polsador. - Inclou revestiments, perfileries i tapetes necessàries.	7.481,76000	€
PM2	U	Petit material elèctric, portalampades, bornes i tot el necessari	1,00000	€
PM6	U	Petit material elèctric, portalampades, bornes i tot el necessari	1,00000	€
PM9	U	Petit material elèctric, portalampades, bornes i tot el necessari	1,00000	€
PMB	U	Petit material elèctric, portalampades, bornes i tot el necessari	2,50000	€
PMC	U	Petit material elèctric, portalampades, bornes i tot el necessari	5,00000	€

JUSTIFICACIÓ DE PREUS

ELEMENTS COMPOSTOS

CODI	UA	DESCRIPCIÓ			PREU
B07F-0LT4	m3	Morter de ciment pòrtland amb filler calcari CEM II/B-L i sorra, amb 250 kg/m3 de ciment, amb una proporció en volum 1:6 i 5 N/mm2 de resistència a compressió, elaborat a l'obra	**Rend.: 1,000**	**96,01000**	**€**

			Unitats		Preu		Parcial	Import
Ma d'obra								
A0E-000A	h	Manobre especialista	1,000	/R x	25,38000	=	25,38000	
				Subtotal:			25,38000	25,38000
Maquinària								
C176-00FX	h	Formigonera de 165 l	0,700	/R x	2,05000	=	1,43500	
				Subtotal:			1,43500	1,43500
Materials								
B055-067M	t	Ciment pòrtland amb filler calcari CEM II/B-L 32,5 R segons UNE-EN 197-1, en sacs	0,250	x	138,20000	=	34,55000	
B03L-05N7	t	Sorra de pedrera per a morters	1,630	x	20,85000	=	33,98550	
B011-05ME	m3	Aigua	0,200	x	2,04000	=	0,40800	
				Subtotal:			68,94350	68,94350
			DESPESES AUXILIARS		1,00	%		0,25380
			COST DIRECTE					96,01230
			COST EXECUCIÓ MATERIAL					**96,01230**

B07F-0LT5	m3	Morter de ciment pòrtland amb filler calcari CEM II/B-L i sorra, amb 380 kg/m3 de ciment, amb una proporció en volum 1:4 i 10 N/mm2 de resistència a compressió, elaborat a l'obra	**Rend.: 1,000**	**111,68000**	**€**

			Unitats		Preu		Parcial	Import
Ma d'obra								
A0E-000A	h	Manobre especialista	1,000	/R x	25,38000	=	25,38000	
				Subtotal:			25,38000	25,38000
Maquinària								
C176-00FX	h	Formigonera de 165 l	0,700	/R x	2,05000	=	1,43500	
				Subtotal:			1,43500	1,43500
Materials								
B011-05ME	m3	Aigua	0,200	x	2,04000	=	0,40800	
B03L-05N7	t	Sorra de pedrera per a morters	1,520	x	20,85000	=	31,69200	
B055-067M	t	Ciment pòrtland amb filler calcari CEM II/B-L 32,5 R segons UNE-EN 197-1, en sacs	0,380	x	138,20000	=	52,51600	
				Subtotal:			84,61600	84,61600

JUSTIFICACIÓ DE PREUS

ELEMENTS COMPOSTOS

CODI	UA	DESCRIPCIÓ			PREU
		DESPESES AUXILIARS	1,00	%	0,25380
		COST DIRECTE			111,68480
		COST EXECUCIÓ MATERIAL			**111,68480**

B07F-0LT6 m3 Morter mixt de ciment pòrtland amb filler calcari CEM II/B-L, calç i sorra, amb 200 kg/m3 de ciment, amb una proporció en volum 1:2:10 i 2,5 N/mm2 de resistència a compressió, elaborat a l'obra **Rend.: 1,000** **216,35000** €

			Unitats		Preu		Parcial	Import
Ma d'obra								
A0E-000A	h	Manobre especialista	1,050	/R x	25,38000	=	26,64900	
				Subtotal:			26,64900	26,64900
Maquinària								
C176-00FX	h	Formigonera de 165 l	0,725	/R x	2,05000	=	1,48625	
				Subtotal:			1,48625	1,48625
Materials								
B03L-05N7	t	Sorra de pedrera per a morters	1,530	x	20,85000	=	31,90050	
B055-067M	t	Ciment pòrtland amb filler calcari CEM II/B-L 32,5 R segons UNE-EN 197-1, en sacs	0,200	x	138,20000	=	27,64000	
B054-06DH	kg	Calç aèria hidratada CL 90-S, en sacs	400,000	x	0,32000	=	128,00000	
B011-05ME	m3	Aigua	0,200	x	2,04000	=	0,40800	
				Subtotal:			187,94850	187,94850
		DESPESES AUXILIARS			1,00	%		0,26649
		COST DIRECTE						216,35024
		COST EXECUCIÓ MATERIAL						**216,35024**

B07F-0LT7 m3 Morter de ciment pòrtland amb filler calcari CEM II/B-L i sorra, amb 450 kg/m3 de ciment, amb una proporció en volum 1:3 i 15 N/mm2 de resistència a compressió, elaborat a l'obra **Rend.: 1,000** **120,52000** €

			Unitats		Preu		Parcial	Import
Ma d'obra								
A0E-000A	h	Manobre especialista	1,000	/R x	25,38000	=	25,38000	
				Subtotal:			25,38000	25,38000
Maquinària								
C176-00FX	h	Formigonera de 165 l	0,700	/R x	2,05000	=	1,43500	
				Subtotal:			1,43500	1,43500
Materials								
B055-067M	t	Ciment pòrtland amb filler calcari CEM II/B-L 32,5 R segons UNE-EN 197-1, en sacs	0,450	x	138,20000	=	62,19000	
B011-05ME	m3	Aigua	0,200	x	2,04000	=	0,40800	

JUSTIFICACIÓ DE PREUS

ELEMENTS COMPOSTOS

CODI	UA	DESCRIPCIÓ						PREU
B03L-05N7	t	Sorra de pedrera per a morters	1,480	x	20,85000	=	30,85800	
				Subtotal:			93,45600	93,45600
			DESPESES AUXILIARS		1,00	%		0,25380
			COST DIRECTE					120,52480
			COST EXECUCIÓ MATERIAL					**120,52480**

B0B6-107E kg Acer en barres corrugades elaborat a l'obra i manipulat a taller B500S, de límit elàstic >= 500 N/mm2 **Rend.: 1,000** **1,30000** €

			Unitats		Preu		Parcial	Import
Ma d'obra								
A01-FEP0	h	Ajudant muntador	0,005	/R x	25,40000	=	0,12700	
A0F-000I	h	Oficial 1a ferrallista	0,005	/R x	28,61000	=	0,14305	
				Subtotal:			0,27005	0,27005
Materials								
B0AM-078F	kg	Filferro recuit 1,3 mm	0,0102	x	2,09000	=	0,02132	
B0B7-106Q	kg	Acer en barres corrugades B500S de límit elàstic >= 500 N/mm2	1,050	x	0,96000	=	1,00800	
				Subtotal:			1,02932	1,02932
			DESPESES AUXILIARS		1,00	%		0,00270
			COST DIRECTE					1,30207
			COST EXECUCIÓ MATERIAL					**1,30207**

B0B6-107I kg Acer en barres corrugades elaborat a l'obra i manipulat a taller B500SD, de límit elàstic >= 500 N/mm2 **Rend.: 1,000** **1,61000** €

			Unitats		Preu		Parcial	Import
Ma d'obra								
A01-FEP0	h	Ajudant muntador	0,005	/R x	25,40000	=	0,12700	
A0F-000I	h	Oficial 1a ferrallista	0,005	/R x	28,61000	=	0,14305	
				Subtotal:			0,27005	0,27005
Materials								
B0B7-106S	kg	Acer en barres corrugades B500SD de límit elàstic >= 500 N/mm2	1,050	x	1,25000	=	1,31250	
B0AM-078F	kg	Filferro recuit 1,3 mm	0,0102	x	2,09000	=	0,02132	
				Subtotal:			1,33382	1,33382

JUSTIFICACIÓ DE PREUS

ELEMENTS COMPOSTOS

CODI	UA	DESCRIPCIÓ				PREU
			DESPESES AUXILIARS	1,00	%	0,00270
			COST DIRECTE			1,60657
			COST EXECUCIÓ MATERIAL			**1,60657**

JUSTIFICACIÓ DE PREUS

PARTIDES D'OBRA

NÚM	CODI	UA	DESCRIPCIÓ			PREU
P-1	**010201**	Ut	Partida alçada enretirada de mobiliari existent	**Rend.:**	**1,000**	**200,00 €**
			COST DIRECTE			200,00000
			DESPESES INDIRECTES	0,00 %		0,00000
			COST EXECUCIÓ MATERIAL			**200,0000**
P-2	**080202**	Ut	Sifó de botella de 1 1/4´´ cromat de la marca Roca model Minimal ref. A506403810 Totalment instal·lat	**Rend.:**	**1,000**	**120,25 €**

				Unitats		Preu		Parcial	Import
Ma d'obra									
	A0F-000N	h	Oficial 1a lampista	0,200	/R x	29,57000	=	5,91400	
	A01-FEPE	h	Ajudant lampista	0,250	/R x	25,36000	=	6,34000	
					Subtotal:			12,25400	12,25400
Materials									
	A506403810	Ut	Sifó de botella de 1 1/4´´ cromat de la marca Roca model Minimal ref. A506403810	1,000	x	108,00000	=	108,00000	
					Subtotal:			108,00000	108,00000

			COST DIRECTE			120,25400
			DESPESES INDIRECTES	0,00 %		0,00000
			COST EXECUCIÓ MATERIAL			**120,25400**
P-3	**080204**	Ut	Porta Rotlles de la marca Roca mop. tempo cromat ref. A817033001 o similar	**Rend.:**	**1,000**	**77,71 €**
			COST DIRECTE			77,71000
			DESPESES INDIRECTES	0,00 %		0,00000
			COST EXECUCIÓ MATERIAL			**77,7100**
P-4	**080205**	Ut	Escombreta de la marca Roca mod Tempo comat ref A817036001 o similar	**Rend.:**	**1,000**	**118,34 €**
			COST DIRECTE			118,34000
			DESPESES INDIRECTES	0,00 %		0,00000
			COST EXECUCIÓ MATERIAL			**118,3400**
P-5	**16PA001**	Ut	Instal·lació complerta de contraincendis per a banys públics fins a 25m² de de supsrfície útil. Inclou enllumenat d'emergència, etc	**Rend.:**	**1,000**	**300,00 €**
			COST DIRECTE			300,00000
			DESPESES INDIRECTES	0,00 %		0,00000
			COST EXECUCIÓ MATERIAL			**300,0000**

JUSTIFICACIÓ DE PREUS

PARTIDES D'OBRA

NÚM	CODI	UA	DESCRIPCIÓ			PREU	
P-6	**ASB010**	m	Instal·lació i muntatge de connexió de servei general de sanejament, per l'evacuació d'aigües residuals i/o pluvials a la xarxa general del municipi, formada per tub de PVC llis, sèrie SN-4, rigidesa anular nominal 4 kN/m², de 125 mm de diàmetre exterior, enganxat mitjançant adhesiu, col·locat sobre llit de sorra de 10 cm d'espessor, degudament compactada i anivellada mitjançant equip manual amb picó vibrant, reblert lateral compactant fins als ronyons i posterior reblert amb la mateixa sorra fins a 30 cm per sobre de la generatriu superior de la canonada, amb les seves corresponents juntes i peces especials. Inclús demolició i aixecat del ferm existent i posterior reposició amb formigó en massa HM-20/P/20/I i acabat en vorera, inclou l'excavació prèvia de la rasa, el posterior reblert principal de la mateixa i la seva connexió amb la xarxa general de sanejament. Totalment muntada, connexionada i provada. Elaboració, transport i posada en obra del formigó: Instrucción de Hormigón Estructural (EHE-08). Inclou: Replanteig i traçat de la connexió de servei en planta i pendents. Trencament del paviment amb compressor. Eliminació de les terres soltes del fons de l'excavació. Presentació en sec de tubs i peces especials. Abocat de la sorra en el fons de la rasa. Col·locació dels col·lectors. Muntatge de la instal·lació començant per l'extrem de capçalera. Neteja de les zones a unir. Acoblament del col·lector amb pericons i pous. Criteri d'amidament de projecte: Longitud mesurada en projecció horitzontal, segons documentació gràfica de Projecte, entre cares interiors del mur de l'edifici i del pou de la xarxa municipal.	**Rend.:**	**1,000**	**300,00**	**€**

COST DIRECTE		300,00000
DESPESES INDIRECTES	0,00 %	0,00000
COST EXECUCIÓ MATERIAL		**300,0000**

P-7	**ASSASSSS**	u	Complements bany adapatat format per dues barra abatibles tipus ACCESS COMFORT de ROCA amb ref. A816934002	**Rend.:**	**1,000**	**292,82**	**€**

				Unitats		Preu		Parcial	Import
Ma d'obra									
	A0F-000N	h	Oficial 1a lampista	0,650	/R x	29,57000	=	19,22050	
	A01-FEPE	h	Ajudant lampista	0,500	/R x	25,36000	=	12,68000	
					Subtotal:			31,90050	31,90050
Materials									
	COMP-01	Ut	Complements bany adapatat barra abatibles tipus ACCESS COMFORT de ROCA amb ref. A816934002	2,000	x	130,46000	=	260,92000	
					Subtotal:			260,92000	260,92000

JUSTIFICACIÓ DE PREUS

PARTIDES D'OBRA

NÚM	CODI	UA	DESCRIPCIÓ	PREU

COST DIRECTE		292,82050
DESPESES INDIRECTES	0,00 %	0,00000
COST EXECUCIÓ MATERIAL		**292,82050**

P-8 **DICBC_12.5** U Retirar lluminària i altres elements actual, subministrament i substitució de bombeta dicroica per equivalent LED de 8 W. Eficiència major de 100Lumen/W, CRI>80, Temperatura i altres característiques equivalent al que se substitueix.
Garantia de 3 anys. 50.000 hores de vida.
Inclou: Replanteig. Desmuntatge actual, Col·locació. Comprovació del seu correcte funcionament.
Criteri d'amidament de projecte: Nombre d'unitats previstes, segons documentació gràfica de Projecte.
Criteri de mesura d'obra: Es mesurarà el nombre d'unitats realment executades segons especificacions de Projecte.

Rend.: 1,000 **22,56** €

			Unitats		Preu		Parcial	Import
Ma d'obra								
A0F-000E	h	Oficial 1a electricista	0,180	/R x	30,41000	=	5,47380	
A01-FEPD	h	Ajudant electricista	0,180	/R x	26,08000	=	4,69440	
				Subtotal:			10,16820	10,16820
Materials								
PMC	U	Petit material elèctric, portalampades, bornes i tot el necessari	1,000	x	5,00000	=	5,00000	
MT3D53791	U	Bombeta dicroica 8 LEDS . Eficiència major de 100Lumen/W, CRI>80, Temperatura i altres característiques equivalent al que se substitueix.	1,000	x	6,95000	=	6,95000	
				Subtotal:			11,95000	11,95000
Altres								
%ZZ	%	Costos directes complementaris	2,000	% s	22,11800	=	0,44236	
				Subtotal:			0,44236	0,44236

COST DIRECTE		22,56056
DESPESES INDIRECTES	0,00 %	0,00000
COST EXECUCIÓ MATERIAL		**22,56056**

P-9 **DICBC_12.5B** U Retirar lluminària i altres elements actual, subministrament i substitució de bombeta halògena per equivalent LED de 4,3 W. Eficiència major de 100Lumen/W, CRI>80, Temperatura i altres característiques equivalent al que se substitueix.
Garantia de 3 anys. 50.000 hores de vida.
Inclou: Replanteig. Desmuntatge actual, Col·locació. Comprovació del seu correcte funcionament.
Criteri d'amidament de projecte: Nombre d'unitats previstes, segons documentació gràfica de Projecte.
Criteri de mesura d'obra: Es mesurarà el nombre d'unitats realment executades segons especificacions de Projecte.

Rend.: 1,000 **23,89** €

JUSTIFICACIÓ DE PREUS

PARTIDES D'OBRA

NÚM	CODI	UA	DESCRIPCIÓ	Unitats		Preu		Parcial	Import
Ma d'obra									
	A01-FEPD	h	Ajudant electricista	0,180	/R x	26,08000	=	4,69440	
	A0F-000E	h	Oficial 1a electricista	0,180	/R x	30,41000	=	5,47380	
					Subtotal:			10,16820	10,16820
Materials									
	MT342A184	U	Bombeta LED 4,3 W subsituició halogena. Eficiència major de 100Lumen/W, CRI>80, Temperatura i altres característiques equivalent al que se substitueix.	1,000	x	8,25000	=	8,25000	
	PMC	U	Petit material elèctric, portalampades, bornes i tot el necessari	1,000	x	5,00000	=	5,00000	
					Subtotal:			13,25000	13,25000
Altres									
	%ZZ	%	Costos directes complementaris	2,000	% s	23,41800	=	0,46836	
					Subtotal:			0,46836	0,46836

COST DIRECTE			23,88656
DESPESES INDIRECTES	0,00	%	0,00000
COST EXECUCIÓ MATERIAL			**23,88656**

P-10 **ED11I014** Ut Xarxa horitzontal de petita evacuacio, per a 3 banys composat per, 4 labavo, 3 wc, i un urinari, incloent tubs de PVC sèrie b, M-1 amb segell AENOR, peces especials, com colzes, peces en t, unions roscades, sifons, i tots els elements necessaris per la correcta instal·lació fins a baixant general. **Rend.: 1,000** **600,00** €

COST DIRECTE			600,00000
DESPESES INDIRECTES	0,00	%	0,00000
COST EXECUCIÓ MATERIAL			**600,0000**

P-11 **ED11I015** Ut Xarxa horitzontal de petita evacuacio, per a 3 banys composat per, 3 labavo, 4 wc, i un urinari incloent tubs de PVC sèrie b, M-1 amb segell AENOR, peces especials, com colzes, peces en t, unions roscades, sifons, i tots els elements necessaris per la correcta instal·lació fins a baixant general. **Rend.: 1,000** **800,00** €

COST DIRECTE			800,00000
DESPESES INDIRECTES	0,00	%	0,00000
COST EXECUCIÓ MATERIAL			**800,0000**

P-12 **EE41BV70** U Suministre i col·locació de grup de ventilació autoregulable OZEO-E ECOWAT. Totalment instal·lat **Rend.: 1,000** **565,00** €

COST DIRECTE			565,00000
DESPESES INDIRECTES	0,00	%	0,00000
COST EXECUCIÓ MATERIAL			**565,0000**

JUSTIFICACIÓ DE PREUS

PARTIDES D'OBRA

NÚM	CODI	UA	DESCRIPCIÓ			PREU
P-13	**EXES0001**	Pa	Acondicionament de l'obra en matèria de seguretat i salut en compliment de l'estudi de seguretat i del pla de seguretat de l'obra	**Rend.:**	**1,000**	**5.000,00** €
			COST DIRECTE			5.000,00000
			DESPESES INDIRECTES	0,00	%	0,00000
			COST EXECUCIÓ MATERIAL			**5.000,0000**
P-14	**FLUO18**	U	Retirar Lluminària, reactància i altres elements actual, subministrament i substitució tub fluorescent per tub LED de 18 w (equivalent de 36 W antic) . Eficiència major de 100Lumen/W, CRI>80, Temperatura i altres característiques equivalent al que se substitueix. Garantia de 3 anys. 50.000 hores de vida. Inclou: Replanteig. Desmuntatge actual, Col·locació. Comprovació del seu correcte funcionament. Criteri d'amidament de projecte: Nombre d'unitats previstes, segons documentació gràfica de Projecte. Criteri de mesura d'obra: Es mesurarà el nombre d'unitats realment executades segons especificacions de Projecte.	**Rend.:**	**1,000**	**19,15** €

				Unitats		Preu		Parcial	Import
Ma d'obra									
	A0F-000E	h	Oficial 1a electricista	0,150	/R x	30,41000	=	4,56150	
	A01-FEPD	h	Ajudant electricista	0,150	/R x	26,08000	=	3,91200	
					Subtotal:			8,47350	8,47350
Materials									
	PM2	U	Petit material elèctric, portalampades, bornes i tot el necessari	1,000	x	1,00000	=	1,00000	
	MT3D5371	U	Tub fluorescent per tub LED de 18 w (equivalent de 36 W antic) . Eficiència major de 100Lumen/W, CRI>80, Temperatura i altres característiques equivalent al que se substitueix.	1,000	x	9,30000	=	9,30000	
					Subtotal:			10,30000	10,30000
Altres									
	%ZZ	%	Costos directes complementaris	2,000	% s	18,77350	=	0,37547	
					Subtotal:			0,37547	0,37547
			COST DIRECTE						19,14897
			DESPESES INDIRECTES		0,00	%			0,00000
			COST EXECUCIÓ MATERIAL						**19,14897**

P-15	**FLUO22**	U	Retirar Lluminària, reactància i altres elements actual, subministrament i substitució tub fluorescent per tub LED de 22 w (equivalent de 54 W antic) . Eficiència major de 100Lumen/W, CRI>80, Temperatura i altres característiques equivalent al que se substitueix. Garantia de 3 anys. 50.000 hores de vida. Inclou: Replanteig. Desmuntatge actual, Col·locació. Comprovació del seu correcte funcionament. Criteri d'amidament de projecte: Nombre d'unitats previstes, segons documentació gràfica de Projecte. Criteri de mesura d'obra: Es mesurarà el nombre	**Rend.:**	**1,000**	**18,08** €

JUSTIFICACIÓ DE PREUS

PARTIDES D'OBRA

NÚM	CODI	UA	DESCRIPCIÓ	PREU

d'unitats realment executades segons especificacions de Projecte.

				Unitats		Preu		Parcial	Import
Ma d'obra									
	A01-FEPD	h	Ajudant electricista	0,150	/R x	26,08000	=	3,91200	
	A0F-000E	h	Oficial 1a electricista	0,150	/R x	30,41000	=	4,56150	
					Subtotal:			8,47350	8,47350
Materials									
	PM6	U	Petit material elèctric, portalampades, bornes i tot el necessari	1,000	x	1,00000	=	1,00000	
	MT342A181	U	Bombeta LED 4,3 W subsituició halogena. Eficiència major de 100Lumen/W, CRI>80, Temperatura i altres característiques equivalent al que se substitueix.	1,000	x	8,25000	=	8,25000	
					Subtotal:			9,25000	9,25000
Altres									
	%ZZ	%	Costos directes complementaris	2,000	% s	17,72350	=	0,35447	
					Subtotal:			0,35447	0,35447
			COST DIRECTE						18,07797
			DESPESES INDIRECTES			0,00	%		0,00000
			COST EXECUCIÓ MATERIAL						**18,07797**

P-16 **FLUO8** U Retirar Lluminària, reactància i altres elements actual, subministrament i substitució tub fluorescent per tub LED de 8 w (equivalent de 18 W antic) . Eficiència major de 100Lumen/W, CRI>80, Temperatura i altres característiques equivalent al que se substitueix.
Garantia de 3 anys. 50.000 hores de vida.
Inclou: Replanteig. Desmuntatge actual, Col·locació. Comprovació del seu correcte funcionament.
Criteri d'amidament de projecte: Nombre d'unitats previstes, segons documentació gràfica de Projecte.
Criteri de mesura d'obra: Es mesurarà el nombre d'unitats realment executades segons especificacions de Projecte.

Rend.: 1,000 **17,11** **€**

				Unitats		Preu		Parcial	Import
Ma d'obra									
	A01-FEPD	h	Ajudant electricista	0,150	/R x	26,08000	=	3,91200	
	A0F-000E	h	Oficial 1a electricista	0,150	/R x	30,41000	=	4,56150	
					Subtotal:			8,47350	8,47350
Materials									
	PM9	U	Petit material elèctric, portalampades, bornes i tot el necessari	1,000	x	1,00000	=	1,00000	

JUSTIFICACIÓ DE PREUS

PARTIDES D'OBRA

NÚM	CODI	UA	DESCRIPCIÓ						PREU
	MT3D5373	U	Tub fluorescent per tub LED de 8 w (equivalent de 18 W antic) . Eficiència major de 100Lumen/W, CRI>80, Temperatura i altres característiques equivalent al que se substitueix.	1,000	x	7,30000	=	7,30000	
					Subtotal:			8,30000	8,30000
Altres									
	%ZZ	%	Costos directes complementaris	2,000	% s	16,77350	=	0,33547	
					Subtotal:			0,33547	0,33547
				COST DIRECTE					17,10897
				DESPESES INDIRECTES		0,00	%		0,00000
				COST EXECUCIÓ MATERIAL					**17,10897**

P-17 IEH012 m Cable unipolar RZ1-K (AS), sent la seva tensió assignada de 0,6/1 kV, reacció al foc classe Cca-s1b,d1,a1, amb conductor de coure classe 5 (-K) de 2,5 mm² de secció, amb aïllament de polietilè reticulat (R) i coberta de compost termoplàstic a força de poliolefina lliure de halògens amb baixa emissió de fums i gasos corrosius (Z1). Inclús accessoris i elements de subjecció.
Inclou: Estesa del cable. Connexionat. Comprovació del seu correcte funcionament.
Criteri d'amidament de projecte: Longitud mesurada segons documentació gràfica de Projecte.
Criteri de mesura d'obra: Es mesurarà la longitud realment executada segons especificacions de Projecte.

Rend.: 1,000 **2,73** **€**

				Unitats		Preu		Parcial	Import
Ma d'obra									
	A0F-000E	h	Oficial 1a electricista	0,020	/R x	30,41000	=	0,60820	
	A01-FEPD	h	Ajudant electricista	0,050	/R x	26,08000	=	1,30400	
					Subtotal:			1,91220	1,91220
Materials									
	MT35CUN01	m	Cable unipolar RZ1-K (AS), sent la seva tensió assignada de 0,6/1 kV, reacció al foc classe Cca-s1b,d1,a1 segons UNE-EN 50575, amb conductor de coure classe 5 (-K) de 2,5 mm² de secció, amb aïllament de polietilè reticulat (R) i coberta de compost termoplàstic a força de poliolefina lliure de halògens amb baixa emissió de fums i gasos corrosius (Z1). Segons UNE 21123-4.	1,000	x	0,76000	=	0,76000	
					Subtotal:			0,76000	0,76000
Altres									
	%ZZ	%	Costos directes complementaris	2,000	% s	2,67200	=	0,05344	
					Subtotal:			0,05344	0,05344

JUSTIFICACIÓ DE PREUS

PARTIDES D'OBRA

NÚM	CODI	UA	DESCRIPCIÓ	PREU

COST DIRECTE		2,72564
DESPESES INDIRECTES	0,00 %	0,00000
COST EXECUCIÓ MATERIAL		**2,72564**

P-18 **IEO010** m Canalització de tub de PVC, sèrie B, de 40 mm de diàmetre i 3 mm de gruix. Instal·lació fix en superfície. Inclús accessoris i peces especials.
Inclou: Replanteig. Col·locació i fixació del tub.
Criteri d'amidament de projecte: Longitud mesurada segons documentació gràfica de Projecte.
Criteri de mesura d'obra: Es mesurarà la longitud realment executada segons especificacions de Projecte.

Rend.: 1,000 **6,28** €

			Unitats		Preu		Parcial	Import
Ma d'obra								
A01-FEPD	h	Ajudant electricista	0,075	/R x	26,08000	=	1,95600	
A0F-000E	h	Oficial 1a electricista	0,075	/R x	30,41000	=	2,28075	
				Subtotal:			4,23675	4,23675
Materials								
MT36TIE010	m	Tub de PVC, sèrie B, de 40 mm de diàmetre i 3 mm de gruix, amb extrem atrompetat, segons UNE-EN 1329-1, amb el preu incrementat el 10% en concepte d'accessoris i peces especials.	1,000	x	1,92000	=	1,92000	
				Subtotal:			1,92000	1,92000
Altres								
%ZZ	%	Costos directes complementaris	2,000	% s	6,15700	=	0,12314	
				Subtotal:			0,12314	0,12314

COST DIRECTE		6,27989
DESPESES INDIRECTES	0,00 %	0,00000
COST EXECUCIÓ MATERIAL		**6,27989**

P-19 **IEX050** U Interruptor automàtic magnetotèrmic, de 4 mòduls, tetrapolar (4P), intensitat nominal 16 A, poder de tall 6 kA, corba C, de 72x80x77,8 mm, grau de protecció IP20, muntatge sobre carril DIN (35 mm) i fixació a carril mitjançant grapes. Totalment muntat, connexionat i provat.
Inclou: Muntatge i connexionat de l'element.
Criteri d'amidament de projecte: Nombre d'unitats previstes, segons documentació gràfica de Projecte.
Criteri de mesura d'obra: Es mesurarà el nombre d'unitats realment executades segons especificacions de Projecte.

Rend.: 1,000 **90,03** €

			Unitats		Preu		Parcial	Import
Ma d'obra								
A0F-000E	h	Oficial 1a electricista	0,400	/R x	30,41000	=	12,16400	
				Subtotal:			12,16400	12,16400

JUSTIFICACIÓ DE PREUS

PARTIDES D'OBRA

NÚM	CODI	UA	DESCRIPCIÓ						PREU
Materials									
	MT35AMC0	U	Interruptor automàtic magnetotèrmic, de 4 mòduls, tetrapolar (4P), intensitat nominal 16 A, poder de tall 6 kA, corba C, de 72x80x77,8 mm, grau de protecció IP20, muntatge sobre carril DIN (35 mm) i fixació a carril mitjançant grapes, segons UNE-EN 60898-1.	1,000	x	73,58000	= 73,58000		
					Subtotal:		73,58000		73,58000
Altres									
	%ZZ	%	Costos directes complementaris	5,000	% s	85,74400	= 4,28720		
					Subtotal:		4,28720		4,28720
				COST DIRECTE					90,03120
				DESPESES INDIRECTES		0,00	%		0,00000
				COST EXECUCIÓ MATERIAL					**90,03120**

P-20	**IEX060**	U	Interruptor diferencial instantani, de 4 mòduls, tetrapolar (4P), intensitat nominal 40 A, sensibilitat 300 mA, poder de tall 6 kA, classe AC, de 72x80x77,8 mm, grau de protecció IP20, muntatge sobre carril DIN (35 mm) i fixació a carril mitjançant grapes. Totalment muntat, connexionat i provat. Inclou: Muntatge i connexionat de l'element. Criteri d'amidament de projecte: Nombre d'unitats previstes, segons documentació gràfica de Projecte. Criteri de mesura d'obra: Es mesurarà el nombre d'unitats realment executades segons especificacions de Projecte.	**Rend.:**	**1,000**	**237,98**	**€**

				Unitats		Preu		Parcial	Import
Ma d'obra									
	A0F-000E	h	Oficial 1a electricista	0,377	/R x	30,41000	=	11,46457	
					Subtotal:			11,46457	11,46457
Materials									
	MT35AMC1	U	Interruptor diferencial instantani, de 4 mòduls, tetrapolar (4P), intensitat nominal 40 A, sensibilitat 300 mA, poder de tall 6 kA, classe AC, de 72x80x77,8 mm, grau de protecció IP20, muntatge sobre carril DIN (35 mm) i fixació a carril mitjançant grapes, segons UNE-EN 61008-1.	1,000	x	215,18000	=	215,18000	
					Subtotal:			215,18000	215,18000
Altres									
	%ZZ	%	Costos directes complementaris	5,000	% s	226,64460	=	11,33223	
					Subtotal:			11,33223	11,33223
				COST DIRECTE					237,97680
				DESPESES INDIRECTES		0,00	%		0,00000
				COST EXECUCIÓ MATERIAL					**237,97680**

JUSTIFICACIÓ DE PREUS

PARTIDES D'OBRA

NÚM	CODI	UA	DESCRIPCIÓ		PREU
P-21	**IEO010B**	m	Canalització de tub rígid d'acer zincat, endollable, no propagador de la flama, per ús interior i exterior, de 40 mm de diàmetre nominal, resistència a la compressió 4000 N, resistència a l'impacte 20 joules, temperatura de treball -45°C fins 400°C, amb grau de protecció IP54 segons UNE 20324. Instal·lació fix en superfície. Inclou: Replanteig. Col·locació i fixació del tub. Criteri d'amidament de projecte: Longitud mesurada segons documentació gràfica de Projecte. Criteri de mesura d'obra: Es mesurarà la longitud realment executada segons especificacions de Projecte.	**Rend.: 1,000**	**26,44** €

				Unitats		Preu		Parcial	Import
Ma d'obra									
	A0F-000E	h	Oficial 1a electricista	0,060	/R x	30,41000	=	1,82460	
	A01-FEPD	h	Ajudant electricista	0,060	/R x	26,08000	=	1,56480	
					Subtotal:			3,38940	3,38940
Materials									
	MT35AIP010	m	Tub rígid d'acer zincat, endollable, no propagador de la flama, per ús interior i exterior, de 40 mm de diàmetre nominal, resistència a la compressió 4000 N, resistència a l'impacte 20 joules, temperatura de treball -45°C fins 400°C, amb grau de protecció IP54 segons UNE 20324, segons UNE-EN 61386-1 i UNE-EN 61386-21, subministrat en barres de 3 m de longitud, inclús abraçadores, elements de subjecció i accessoris (corbes, maneguets, tes i colzes).	1,000	x	21,79000	=	21,79000	
					Subtotal:			21,79000	21,79000
Altres									
	%ZZ	%	Costos directes complementaris	5,000	% s	25,17940	=	1,25897	
					Subtotal:			1,25897	1,25897

COST DIRECTE			26,43837
DESPESES INDIRECTES	0,00	%	0,00000
COST EXECUCIÓ MATERIAL			**26,43837**

P-22	**IEO010C**	m	Canalització de tub corbable, subministrat en rotllo, de polietilè de doble paret (interior llisa i exterior corrugada), de color taronja, de 40 mm de diàmetre nominal, resistència a la compressió 450 N, col·locat sobre llit de sorra de 5 cm d'espessor, degudament compactada i anivellada amb picó vibrant de guiat manual, reblert lateral compactant fins als ronyons i posterior reblert amb la mateixa sorra fins a 10 cm per sobre de la generatriu superior de la canonada. Instal·lació soterrada. Inclús cinta de senyalització. Criteri de valoració econòmica: El preu inclou els equips i la maquinària necessaris per al desplaçament i la disposició en obra dels elements, però no inclou l'excavació ni el reblert principal. Inclou: Replanteig. Execució del llit de sorra per a seient del tub. Col·locació del tub. Col·locació de la cinta de senyalització. Execució del reblert envoltant de sorra.	**Rend.: 1,000**	**12,01** €

JUSTIFICACIÓ DE PREUS

PARTIDES D'OBRA

NÚM	CODI	UA	DESCRIPCIÓ	PREU

Criteri d'amidament de projecte: Longitud mesurada segons documentació gràfica de Projecte.
Criteri de mesura d'obra: Es mesurarà la longitud realment executada segons especificacions de Projecte.

				Unitats		Preu		Parcial	Import
Ma d'obra									
	A0D-0007	h	Manobre	0,050	/R x	24,55000	=	1,22750	
	A0F-000E	h	Oficial 1a electricista	0,030	/R x	30,41000	=	0,91230	
	A0F-000T	h	Oficial 1a paleta	0,050	/R x	29,42000	=	1,47100	
	A01-FEPD	h	Ajudant electricista	0,030	/R x	26,08000	=	0,78240	
					Subtotal:			4,39320	4,39320
Maquinària									
	MQ04DUA0	h	Dúmper de descàrrega frontal de 2 t de càrrega útil.	0,060	/R x	20,11000	=	1,20660	
	MQ02CIA02	h	Camió cisterna, de 8 m³ de capacitat.	0,010	/R x	116,33000	=	1,16330	
	MQ02ROP0	h	Picó vibrant de guiat manual, de 80 kg, amb placa de 30x30 cm, tipus piconadora de granota.	0,047	/R x	3,84000	=	0,18048	
					Subtotal:			2,55038	2,55038
Materials									
	MT35WWW	m	Cinta de senyalització de polietilè, de 150 mm d'amplada, color groc, amb l'inscripció ´´ATENCIÓ! A SOTA HI HA CABLES ELÈCTRICS´´ i triangle de risc elèctric.	1,000	x	0,23000	=	0,23000	
	B03L-05N4	t	Sorra de pedrera de 0 a 5 mm	0,060	x	20,29000	=	1,21740	
					Subtotal:			1,44740	1,44740
Partides d'obra									
	PG2N-EUG	m	Tub corbable corrugat de polietilè, de doble capa, llisa la interior i corrugada l'exterior, de 63 mm de diàmetre nominal, aïllant i no propagador de la flama, resistència a l'impacte de 20 J, resistència a compressió de 450 N, muntat com a canalització soterrada	1,000	x	3,04528	=	3,04528	
					Subtotal:			3,04528	3,04528
Altres									
	%ZZ	%	Costos directes complementaris	5,000	% s	11,43620	=	0,57181	
					Subtotal:			0,57181	0,57181

COST DIRECTE			12,00807
DESPESES INDIRECTES	0,00	%	0,00000
COST EXECUCIÓ MATERIAL			**12,00807**

JUSTIFICACIÓ DE PREUS

PARTIDES D'OBRA

NÚM	CODI	UA	DESCRIPCIÓ		PREU

P-23 **III075** U Eetirar lluminària i altres elements actual, subministrament i substitució de campana LED de 25 W, alimentació a 220/240 V i 50-60 Hz, amb llum LED SMD, Temperatura i altres característiques equivalent al que se substitueix. Instal·lació suspesa.
Inclou: Replanteig. Muntatge, connexionat i comprovació del seu correcte funcionament.
Criteri d'amidament de projecte: Nombre d'unitats previstes, segons documentació gràfica de Projecte.
Criteri de mesura d'obra: Es mesurarà el nombre d'unitats realment executades segons especificacions de Projecte.

Rend.: 1,000 **197,84** €

			Unitats		Preu		Parcial	Import
Ma d'obra								
A0F-000E	h	Oficial 1a electricista	0,400	/R x	30,41000	=	12,16400	
A01-FEPD	h	Ajudant electricista	0,400	/R x	26,08000	=	10,43200	
				Subtotal:			22,59600	22,59600
Materials								
MT34CLG01	U	Campana LED equivalent a l'actual de 25 W, alimentació a 220/240 V i 50-60 Hz, amb llum LED SMD, Temperatura i altres característiques equivalent al que se substitueix.	1,000	x	161,73000	=	161,73000	
MT34CLG01	U	cable d'acer de 1,5 m de longitud, per a instal·lació suspesa de campana LED.	1,000	x	9,63000	=	9,63000	
				Subtotal:			171,36000	171,36000
Altres								
%ZZ	%	Costos directes complementaris	2,000	% s	193,95600	=	3,87912	
				Subtotal:			3,87912	3,87912

COST DIRECTE			197,83512
DESPESES INDIRECTES	0,00	%	0,00000
COST EXECUCIÓ MATERIAL			**197,83512**

P-24 **III101** U Retirar lluminària actual i muntar lluminària circular fixa de sostre tipus Downlight, no regulable, de 18 W, alimentació a 220/240 V i 50-60 Hz, amb llum LED, temperatura de color i altres característiques segons model extret. Instal·lació encastada.
Inclou: Replanteig. Desmuntatge actual, Muntatge, connexionat i comprovació del seu correcte funcionament.
Criteri d'amidament de projecte: Nombre d'unitats previstes, segons documentació gràfica de Projecte.
Criteri de mesura d'obra: Es mesurarà el nombre d'unitats realment executades segons especificacions de Projecte.

Rend.: 1,000 **51,84** €

			Unitats		Preu		Parcial	Import
Ma d'obra								
A01-FEPD	h	Ajudant electricista	0,350	/R x	26,08000	=	9,12800	
A0F-000E	h	Oficial 1a electricista	0,350	/R x	30,41000	=	10,64350	

JUSTIFICACIÓ DE PREUS

PARTIDES D'OBRA

NÚM	CODI	UA	DESCRIPCIÓ						PREU
					Subtotal:		19,77150		19,77150
Materials									
	MT34LLE06	U	Lluminària circular fixa de sostre tipus Downlight, no regulable, de 18 W, alimentació a 220/240 V i 50-60 Hz, amb llum LED, temperatura de color i altres característiques segons model extret	1,000	x	28,55000	=	28,55000	
	PMB	U	Petit material elèctric, portalampades, bornes i tot el necessari	1,000	x	2,50000	=	2,50000	
					Subtotal:			31,05000	31,05000
Altres									
	%ZZ	%	Costos directes complementaris	2,000	% s	50,82150	=	1,01643	
					Subtotal:			1,01643	1,01643
				COST DIRECTE					51,83793
				DESPESES INDIRECTES		0,00	%		0,00000
				COST EXECUCIÓ MATERIAL					**51,83793**

P-25 **III131** Ut Lluminària quadrada, no regulable, de 595x595x34 mm, de 20 W, alimentació a 220/240 V i 50-60 Hz, amb làmpada LED no reemplaçable, temperatura de color 3000 K, òptica formada per reflector recobert amb alumini vaporitzat, acabat molt brillant difusor de polimetilmetacrilat (PMMA), cèrcol embellidor d'alumini injectat, acabat termoesmaltat, de color blanc, índex d'enlluernament unificat menor de 19, índex de reproducció cromàtica més gran de 80, flux lluminós 3932 lúmens, grau de protecció IP44. Instal·lació encastada **Rend.: 1,000** **58,79** **€**

				Unitats		Preu		Parcial	Import
Ma d'obra									
	A0F-000E	h	Oficial 1a electricista	0,250	/R x	30,41000	=	7,60250	
	A01-FEPD	h	Ajudant electricista	0,250	/R x	26,08000	=	6,52000	
					Subtotal:			14,12250	14,12250
Materials									
	MT34PGLG	Ut	Lluminària quadrada, no regulable, de 595x595x34 mm, de 40 W, alimentació a 220/240 V i 50-60 Hz, amb làmpada LED no reemplaçable, temperatura de color 3000 K, òptica formada per reflector recobert amb alumini vaporitzat, acabat molt brillant difusor de polimetilmetacrilat (PMMA), cèrcol embellidor d'alumini injectat, acabat termoesmaltat, de color blanc, índex d'enlluernament unificat menor de 19, índex de reproducció cromàtica més gran de 80, flux lluminós 3932 lúmens, grau de protecció IP44.	1,000	x	44,67000	=	44,67000	
					Subtotal:			44,67000	44,67000

JUSTIFICACIÓ DE PREUS

PARTIDES D'OBRA

NÚM	CODI	UA	DESCRIPCIÓ	PREU

COST DIRECTE		58,79250
DESPESES INDIRECTES	0,00 %	0,00000
COST EXECUCIÓ MATERIAL		**58,79250**

P-26 **P2140-4RRL** u Arrencada de full i bastiment de finestra amb mitjans manuals i càrrega manual sobre camió o contenidor **Rend.: 1,000** **24,92** €

	Unitats		Preu		Parcial	Import
Ma d'obra						
A0D-0007 h Manobre	1,000	/R x	24,55000	=	24,55000	
Subtotal:					24,55000	24,55000
DESPESES AUXILIARS			1,50 %			0,36825
COST DIRECTE						24,91825
DESPESES INDIRECTES			0,00 %			0,00000
COST EXECUCIÓ MATERIAL						**24,91825**

P-27 **P2140-4RRM** m2 Arrencada de full i bastiment de balconera o porta, amb mitjans manuals i càrrega manual sobre camió o contenido, inclou part proporcinal d'envà afectat per l'actuació
Amidament per m2 d'actuació **Rend.: 1,000** **19,93** €

	Unitats		Preu		Parcial	Import
Ma d'obra						
A0D-0007 h Manobre	0,800	/R x	24,55000	=	19,64000	
Subtotal:					19,64000	19,64000
DESPESES AUXILIARS			1,50 %			0,29460
COST DIRECTE						19,93460
DESPESES INDIRECTES			0,00 %			0,00000
COST EXECUCIÓ MATERIAL						**19,93460**

P-28 **P2140-4RRN** u Arrencada de full i bastiment de porta interior amb mitjans manuals i càrrega manual sobre camió o contenidor **Rend.: 1,000** **18,69** €

	Unitats		Preu		Parcial	Import
Ma d'obra						
A0D-0007 h Manobre	0,750	/R x	24,55000	=	18,41250	
Subtotal:					18,41250	18,41250
DESPESES AUXILIARS			1,50 %			0,27619
COST DIRECTE						18,68869
DESPESES INDIRECTES			0,00 %			0,00000
COST EXECUCIÓ MATERIAL						**18,68869**

JUSTIFICACIÓ DE PREUS

PARTIDES D'OBRA

NÚM	CODI	UA	DESCRIPCIÓ		PREU

P-29 **P2142-4RMP** m Arrencada de rajola ceràmica o de gres en parament vertical, amb mitjans manuals i càrrega manual de runa sobre camió o contenidor **Rend.: 1,000** **6,23** €

			Unitats		Preu		Parcial	Import
Ma d'obra								
A0D-0007	h	Manobre	0,250	/R x	24,55000	=	6,13750	
				Subtotal:			6,13750	6,13750
			DESPESES AUXILIARS		1,50	%		0,09206
			COST DIRECTE					6,22956
			DESPESES INDIRECTES		0,00	%		0,00000
			COST EXECUCIÓ MATERIAL					**6,22956**

P-30 **P2143-4RQT** m2 Enderroc de recrescuda de morter, de fins a 10 cm de gruix, amb compressor i càrrega manual de runa sobre camió o contenidor **Rend.: 1,000** **28,84** €

			Unitats		Preu		Parcial	Import
Ma d'obra								
A0D-0007	h	Manobre	0,600	/R x	24,55000	=	14,73000	
A0E-000A	h	Manobre especialista	0,400	/R x	25,38000	=	10,15200	
				Subtotal:			24,88200	24,88200
Maquinària								
C111-0056	h	Compressor amb dos martells pneumàtics	0,250	/R x	14,32000	=	3,58000	
				Subtotal:			3,58000	3,58000
			DESPESES AUXILIARS		1,50	%		0,37323
			COST DIRECTE					28,83523
			DESPESES INDIRECTES		0,00	%		0,00000
			COST EXECUCIÓ MATERIAL					**28,83523**

P-31 **P2143-4RQW** m Arrencada de sòcol ceràmic o de pedra, amb mitjans manuals i càrrega manual de runa sobre camió o contenidor **Rend.: 1,000** **2,49** €

			Unitats		Preu		Parcial	Import
Ma d'obra								
A0D-0007	h	Manobre	0,100	/R x	24,55000	=	2,45500	
				Subtotal:			2,45500	2,45500
			DESPESES AUXILIARS		1,50	%		0,03683
			COST DIRECTE					2,49183
			DESPESES INDIRECTES		0,00	%		0,00000
			COST EXECUCIÓ MATERIAL					**2,49183**

JUSTIFICACIÓ DE PREUS

PARTIDES D'OBRA

NÚM	CODI	UA	DESCRIPCIÓ		PREU
P-32	**P2143-4RR3**	m2	Arrencada de paviment de terratzo, amb mitjans manuals i càrrega manual de runa sobre camió o contenidor	**Rend.: 1,000**	**12,46** €

			Unitats		Preu		Parcial	Import
Ma d'obra								
A0D-0007	h	Manobre	0,500	/R x	24,55000	=	12,27500	
				Subtotal:			12,27500	12,27500
			DESPESES AUXILIARS		1,50	%		0,18413
			COST DIRECTE					12,45913
			DESPESES INDIRECTES		0,00	%		0,00000
			COST EXECUCIÓ MATERIAL					**12,45913**

P-33	**P2145-4RS2**	m	Tall i Arrencada de barana metàl·lica de 90 a 110 cm d'alçària, amb mitjans manuals i càrrega manual sobre camió o contenidor	**Rend.: 1,000**	**15,25** €

			Unitats		Preu		Parcial	Import
Ma d'obra								
A0D-0007	h	Manobre	0,350	/R x	24,55000	=	8,59250	
A0F-000Y	h	Oficial 1a soldador	0,100	/R x	29,90000	=	2,99000	
A01-FEP1	h	Ajudant soldador	0,100	/R x	26,12000	=	2,61200	
				Subtotal:			14,19450	14,19450
Maquinària								
C207-00E1	h	Equip i elements auxiliars per a tall oxiacetilènic	0,100	/R x	8,39000	=	0,83900	
				Subtotal:			0,83900	0,83900
			DESPESES AUXILIARS		1,50	%		0,21292
			COST DIRECTE					15,24642
			DESPESES INDIRECTES		0,00	%		0,00000
			COST EXECUCIÓ MATERIAL					**15,24642**

P-34	**P2146-I208**	m2	Demolició de paviment de llambordins col·locats sobre base de formigó de fins a 15 cm de gruix, inclòs la demolició de la base, d'amplària fins a 2 m, amb compressor i càrrega sobre camió amb mitjans manuals, en Entorn urbà sense dificultat de mobilitat, en voreres > 5 m d'amplària o calçada/plataforma única > 12 m d'amplària, amb afectació per serveis o elements de mobiliari urbà, en Actuacions d'1 a 10 1 m2	**Rend.: 1,000**	**39,71** €

			Unitats		Preu		Parcial	Import
Ma d'obra								
A0E-000A	h	Manobre especialista	0,69828	/R x	25,38000	=	17,72235	
A0D-0007	h	Manobre	0,69828	/R x	24,55000	=	17,14277	
				Subtotal:			34,86512	34,86512

JUSTIFICACIÓ DE PREUS

PARTIDES D'OBRA

NÚM	CODI	UA	DESCRIPCIÓ						PREU
Maquinària									
	C111-0056	h	Compressor amb dos martells pneumàtics	0,30201	/R x	14,32000	=	4,32478	
					Subtotal:			4,32478	4,32478
				DESPESES AUXILIARS		1,50	%		0,52298
				COST DIRECTE					39,71288
				DESPESES INDIRECTES		0,00	%		0,00000
				COST EXECUCIÓ MATERIAL					**39,71288**

P-35	**P2148-49L6**	m	Demolició de vorada, inclòs la base, col·locada sobre formigó, amb martell trencador muntat sobre retroexcavadora i càrrega manual i mecànica de runa sobre camió o contenidor	**Rend.: 1,000**	**11,33**	**€**

				Unitats		Preu		Parcial	Import
Maquinària									
	C115-00EE	h	Retroexcavadora amb martell trencador	0,100	/R x	59,00000	=	5,90000	
	C13C-00LP	h	Retroexcavadora sobre pneumàtics de 8 a 10 t	0,100	/R x	54,34000	=	5,43400	
					Subtotal:			11,33400	11,33400
				COST DIRECTE					11,33400
				DESPESES INDIRECTES		0,00	%		0,00000
				COST EXECUCIÓ MATERIAL					**11,33400**

	P214A-4RRR	u	Desmuntatge de persiana, de fins a10 m2, amb mitjans manuals i càrrega sobre camió	**Rend.: 1,000**	**40,11**	**€**

				Unitats		Preu		Parcial	Import
Ma d'obra									
	A0F-000K	h	Oficial 1a fuster	0,500	/R x	29,94000	=	14,97000	
	A0D-0007	h	Manobre	1,000	/R x	24,55000	=	24,55000	
					Subtotal:			39,52000	39,52000
				DESPESES AUXILIARS		1,50	%		0,59280
				COST DIRECTE					40,11280
				DESPESES INDIRECTES		0,00	%		0,00000
				COST EXECUCIÓ MATERIAL					**40,11280**

P-36	**P214A-4RRU**	u	Enderroc de mostrador format per estanteria baixa, porta accés i panells, iclós bastiment i accessoris, amb una superfície de 14 m2 com a màxim, amb mitjans manuals, carrega de runa sobre camió o contenido. Inlou qualsevol altre element per a la correcta execució de la partida	**Rend.: 1,000**	**207,37**	**€**

				Unitats		Preu		Parcial	Import
Ma d'obra									
	A0F-000K	h	Oficial 1a fuster	1,000	/R x	29,94000	=	29,94000	

JUSTIFICACIÓ DE PREUS

PARTIDES D'OBRA

NÚM	CODI	UA	DESCRIPCIÓ						PREU
	A0D-0007	h	Manobre	3,000	/R x	24,55000	=	73,65000	
					Subtotal:			103,59000	103,59000
Maquinària									
	C152-003B	h	Camió grua	1,000	/R x	62,11000	=	62,11000	
					Subtotal:			62,11000	62,11000
Partides d'obra									
	P214A-4RR	u	Desmuntatge de persiana, de fins a10 m2, amb mitjans manuals i càrrega sobre camió	1,000	x	40,11280	=	40,11280	
					Subtotal:			40,11280	40,11280
				DESPESES AUXILIARS		1,50	%		1,55385
				COST DIRECTE					207,36665
				DESPESES INDIRECTES		0,00	%		0,00000
				COST EXECUCIÓ MATERIAL					**207,36665**

P-37 **P214A-HHK6** m² Desmuntatge de fulla, bastiment i accessoris de finestró i tancament, de fins a 6 m2, amb mitjans manuals, a i carrega de runa sobre camió o contenidor amb grau de dificultat mitja **Rend.: 1,000** **14,95** **€**

				Unitats		Preu		Parcial	Import
Ma d'obra									
	A0D-0007	h	Manobre	0,600	/R x	24,55000	=	14,73000	
					Subtotal:			14,73000	14,73000
				DESPESES AUXILIARS		1,50	%		0,22095
				COST DIRECTE					14,95095
				DESPESES INDIRECTES		0,00	%		0,00000
				COST EXECUCIÓ MATERIAL					**14,95095**

P-38 **P214A-HIJY** u Enderroc de fulla, bastiment i accessoris de finestra interior de fins a 5 m2, inclós ferramentes i fixacions a paraments, amb mitjans manuals, aplec de material i carrega de runa sobre camió o contenidor amb grau de dificultat baix.
Inlou qualsevol altre element per a la correcta execució de la partida **Rend.: 1,000** **49,84** **€**

				Unitats		Preu		Parcial	Import
Ma d'obra									
	A0D-0007	h	Manobre	2,000	/R x	24,55000	=	49,10000	
					Subtotal:			49,10000	49,10000
				DESPESES AUXILIARS		1,50	%		0,73650
				COST DIRECTE					49,83650
				DESPESES INDIRECTES		0,00	%		0,00000
				COST EXECUCIÓ MATERIAL					**49,83650**

JUSTIFICACIÓ DE PREUS

PARTIDES D'OBRA

NÚM	CODI	UA	DESCRIPCIÓ		PREU

P-39 **P214A-HIOC** u Enderroc de modul de bbany format per panells fenòlics i accessoris de paravent, de fins a 3 m2, amb mitjans manuals, i carrega de runa sobre camió o contenidor amb grau de dificultat baix **Rend.: 1,000** **22,14** €

		Unitats		Preu		Parcial	Import
Ma d'obra							
A0D-0007	h Manobre	0,800	/R x	24,55000	=	19,64000	
A0J-002A	h Conservador- restaurador responsable de la intervenció	0,050	/R x	43,38000	=	2,16900	
			Subtotal:			21,80900	21,80900
	DESPESES AUXILIARS			1,50	%		0,32714
	COST DIRECTE						22,13614
	DESPESES INDIRECTES			0,00	%		0,00000
	COST EXECUCIÓ MATERIAL						**22,13614**

P-40 **P214I-AKZK** m2 Enderroc de cel ras de guix, amb mitjans manuals i càrrega manual sobre camió o contenidor **Rend.: 1,000** **7,97** €

		Unitats		Preu		Parcial	Import
Ma d'obra							
A0D-0007	h Manobre	0,320	/R x	24,55000	=	7,85600	
			Subtotal:			7,85600	7,85600
	DESPESES AUXILIARS			1,50	%		0,11784
	COST DIRECTE						7,97384
	DESPESES INDIRECTES			0,00	%		0,00000
	COST EXECUCIÓ MATERIAL						**7,97384**

P-41 **P214T-4RQC** m2 Enderroc de paredó de ceràmica fins a 10 cm de gruix, amb mitjans manuals i càrrega manual de runa sobre camió o contenidor.
Inclou revestiment **Rend.: 1,000** **14,95** €

		Unitats		Preu		Parcial	Import
Ma d'obra							
A0D-0007	h Manobre	0,600	/R x	24,55000	=	14,73000	
			Subtotal:			14,73000	14,73000
	DESPESES AUXILIARS			1,50	%		0,22095
	COST DIRECTE						14,95095
	DESPESES INDIRECTES			0,00	%		0,00000
	COST EXECUCIÓ MATERIAL						**14,95095**

JUSTIFICACIÓ DE PREUS

PARTIDES D'OBRA

NÚM	CODI	UA	DESCRIPCIÓ					PREU
P-42	**P214T-4RQH**	m2	Enderroc de paret de tancament de totxana de 15 cm de gruix, a mà i amb martell trencador manual i càrrega manual de runa sobre camió o contenidor. Inlcou el revestiment	**Rend.:**	**1,000**		**16,40**	**€**

			Unitats		Preu		Parcial	Import
Ma d'obra								
A0D-0007	h	Manobre	0,300	/R x	24,55000	=	7,36500	
A0E-000A	h	Manobre especialista	0,300	/R x	25,38000	=	7,61400	
				Subtotal:			14,97900	14,97900
Maquinària								
C20H-00DN	h	Martell trencador manual	0,300	/R x	3,98000	=	1,19400	
				Subtotal:			1,19400	1,19400
			DESPESES AUXILIARS		1,50	%		0,22469
			COST DIRECTE					16,39769
			DESPESES INDIRECTES		0,00	%		0,00000
			COST EXECUCIÓ MATERIAL					**16,39769**

P-43	**P214T-4RQK**	m2	Enderroc d'envà de vidre emmotllat i premsat fins a 10 cm de gruix, com a màxim, amb mitjans manuals i càrrega manual de runa sobre camió o contenidor	**Rend.:**	**1,000**		**24,92**	**€**

			Unitats		Preu		Parcial	Import
Ma d'obra								
A0D-0007	h	Manobre	1,000	/R x	24,55000	=	24,55000	
				Subtotal:			24,55000	24,55000
			DESPESES AUXILIARS		1,50	%		0,36825
			COST DIRECTE					24,91825
			DESPESES INDIRECTES		0,00	%		0,00000
			COST EXECUCIÓ MATERIAL					**24,91825**

P-44	**P214W-FEMB**	m	Tall en paviment de formigó de 15 cm de fondària com a mínim amb Màquina tallajunts amb disc de diamant per a paviment, per a delimitar la zona a demolir	**Rend.:**	**1,000**		**8,49**	**€**

			Unitats		Preu		Parcial	Import
Ma d'obra								
A0E-000A	h	Manobre especialista	0,250	/R x	25,38000	=	6,34500	
				Subtotal:			6,34500	6,34500
Maquinària								
C178-00GF	h	Màquina tallajunts amb disc de diamant per a paviment	0,250	/R x	8,20000	=	2,05000	
				Subtotal:			2,05000	2,05000

JUSTIFICACIÓ DE PREUS

PARTIDES D'OBRA

NÚM	CODI	UA	DESCRIPCIÓ	PREU

DESPESES AUXILIARS	1,50	%	0,09518
COST DIRECTE			8,49018
DESPESES INDIRECTES	0,00	%	0,00000
COST EXECUCIÓ MATERIAL			**8,49018**

P-45 **P21GP-4RVM** u Arrencada d'instal·lació de distribució d'aigua amb tubs, accessoris i aixetes per a cada unitat de 50 m2 de superfície servida per la instal·lació, amb mitjans manuals i càrrega manual sobre camió o contenidor **Rend.: 1,000** **278,19** €

			Unitats		Preu		Parcial	Import
Ma d'obra								
A0D-0007	h	Manobre	6,000	/R x	24,55000	=	147,30000	
A01-FEPE	h	Ajudant lampista	3,600	/R x	25,36000	=	91,29600	
A0F-000N	h	Oficial 1a lampista	1,200	/R x	29,57000	=	35,48400	
				Subtotal:			274,08000	274,08000

DESPESES AUXILIARS	1,50	%	4,11120
COST DIRECTE			278,19120
DESPESES INDIRECTES	0,00	%	0,00000
COST EXECUCIÓ MATERIAL			**278,19120**

P-46 **P21GS-4RV9** u Arrencada d'inodor encasta, ancoratges, aixetes, mecanismes, desguassos i desconnexió de les xarxes de subministrament i d'evacuació, amb mitjans manuals i càrrega manual de runa sobre camió o contenidor **Rend.: 1,000** **20,98** €

			Unitats		Preu		Parcial	Import
Ma d'obra								
A0F-000N	h	Oficial 1a lampista	0,450	/R x	29,57000	=	13,30650	
A0D-0007	h	Manobre	0,300	/R x	24,55000	=	7,36500	
				Subtotal:			20,67150	20,67150

DESPESES AUXILIARS	1,50	%	0,31007
COST DIRECTE			20,98157
DESPESES INDIRECTES	0,00	%	0,00000
COST EXECUCIÓ MATERIAL			**20,98157**

P-47 **P21GS-4RVG** u Arrencada de lavabo, suport, aixetes, sifó, desguassos i desconnexió de les xarxes de subministrament i d'evacuació, amb mitjans manuals i càrrega manual de runa sobre camió o contenidor **Rend.: 1,000** **19,00** €

			Unitats		Preu		Parcial	Import
Ma d'obra								
A0D-0007	h	Manobre	0,100	/R x	24,55000	=	2,45500	
A0F-000N	h	Oficial 1a lampista	0,550	/R x	29,57000	=	16,26350	

JUSTIFICACIÓ DE PREUS

PARTIDES D'OBRA

NÚM	CODI	UA	DESCRIPCIÓ				PREU
			Subtotal:			18,71850	18,71850
			DESPESES AUXILIARS	1,50	%		0,28078
			COST DIRECTE				18,99928
			DESPESES INDIRECTES	0,00	%		0,00000
			COST EXECUCIÓ MATERIAL				**18,99928**

P-48 **P21Q2-I0RT** u Retirada de paperera ancorada al terra, enderroc de daus de formigó, i càrrega manual i mecànica de l'equipament i la runa sobre camió o contenidor, en Entorn urbà amb dificultat de mobilitat, en voreres <= 3 m d'amplària o calçada/plataforma única <= 7 m d'amplària, amb afectació per serveis o elements de mobiliari urbà, en Actuacions d'1 a 5 1 u **Rend.: 1,000** **20,04** €

				Unitats		Preu		Parcial	Import
Ma d'obra									
	A0E-000A	h	Manobre especialista	0,500	/R x	25,38000	=	12,69000	
			Subtotal:					12,69000	12,69000
Maquinària									
	C111-0056	h	Compressor amb dos martells pneumàtics	0,500	/R x	14,32000	=	7,16000	
			Subtotal:					7,16000	7,16000
			DESPESES AUXILIARS			1,50	%		0,19035
			COST DIRECTE						20,04035
			DESPESES INDIRECTES			0,00	%		0,00000
			COST EXECUCIÓ MATERIAL						**20,04035**

P-49 **P2214-AYNS** m3 Excavació per a caixa de paviment en terreny compacte (SPT 20-50), realitzada amb pala excavadora i càrrega directa sobre camió **Rend.: 1,000** **10,68** €

				Unitats		Preu		Parcial	Import
Maquinària									
	C139-00LK	h	Pala excavadora giratòria sobre pneumàtics de 15 a 20 t	0,100	/R x	106,80000	=	10,68000	
			Subtotal:					10,68000	10,68000
			DESPESES AUXILIARS			1,50	%		0,00000
			COST DIRECTE						10,68000
			DESPESES INDIRECTES			0,00	%		0,00000
			COST EXECUCIÓ MATERIAL						**10,68000**

JUSTIFICACIÓ DE PREUS

PARTIDES D'OBRA

NÚM	CODI	UA	DESCRIPCIÓ					PREU
P-50	**P2218-566I**	m3	Excavació de pous fins a 4 m de fondària, en terreny compacte, amb mitjans mecànics, i càrrega sobre camió	**Rend.:**	**1,000**			**18,79** €

			Unitats		Preu		Parcial	Import
Ma d'obra								
	A0D-0007	h Manobre	0,100	/R x	24,55000	=	2,45500	
				Subtotal:			2,45500	2,45500
Maquinària								
	C13C-00LP	h Retroexcavadora sobre pneumàtics de 8 a 10 t	0,300	/R x	54,34000	=	16,30200	
				Subtotal:			16,30200	16,30200
			DESPESES AUXILIARS		1,50	%		0,03683
			COST DIRECTE					18,79383
			DESPESES INDIRECTES		0,00	%		0,00000
			COST EXECUCIÓ MATERIAL					**18,79383**

P-51	**P2R5-DT1E**	m3	Transport de residus a instal·lació autoritzada de gestió de residus, amb camió de 12 t i temps d'espera per a la càrrega a màquina, amb un recorregut de més de 5 i fins a 10 km	**Rend.:**	**1,000**			**12,77** €

			Unitats		Preu		Parcial	Import
Maquinària								
	C154-003M	h Camió per a transport de 12 t	0,250	/R x	51,08000	=	12,77000	
				Subtotal:			12,77000	12,77000
			COST DIRECTE					12,77000
			DESPESES INDIRECTES		0,00	%		0,00000
			COST EXECUCIÓ MATERIAL					**12,77000**

P-52	**P2RA-EU7F**	m3	Disposició controlada en dipòsit autoritzat inclòs el cànon sobre la deposició controlada dels residus de la construcció, segons la LLEI 8/2008, de residus barrejats inerts amb una densitat 1 t/m3, procedents de construcció o demolició, amb codi 17 01 07 segons la Llista Europea de Residus	**Rend.:**	**1,000**			**16,00** €

			Unitats		Preu		Parcial	Import
Materials								
	B2RA-28US	t Disposició controlada en dipòsit autoritzat inclòs el cànon sobre la deposició controlada dels residus de la construcció, segons la LLEI 8/2008, de residus barrejats inerts amb una densitat 1 t/m3, procedents de construcció o demolició, amb codi 17 01 07 segons la Llista Europea de Residus	1,000	x	16,00000	=	16,00000	
				Subtotal:			16,00000	16,00000

JUSTIFICACIÓ DE PREUS

PARTIDES D'OBRA

NÚM	CODI	UA	DESCRIPCIÓ	PREU

COST DIRECTE		16,00000
DESPESES INDIRECTES	0,00 %	0,00000
COST EXECUCIÓ MATERIAL		**16,00000**

P-53 **P312-M937** m3 Formigonament de rases i pous, amb Formigó ciclòpic, formigóHM - 20 / F / 20 / X0 amb una quantitat de ciment de 200 kg/m3 i relació aigua ciment =< 0.6, abocat des de camió, i pedra granícitca **Rend.: 1,000** **113,63** €

			Unitats		Preu		Parcial	Import
Ma d'obra								
A0D-0007	h	Manobre	0,500	/R x	24,55000	=	12,27500	
A0F-000T	h	Oficial 1a paleta	0,100	/R x	29,42000	=	2,94200	
				Subtotal:			15,21700	15,21700
Materials								
B042-064K	m3	Pedra granísitca	0,300	x	47,28000	=	14,18400	
B06F1-LRR	m3	Formigó en massa HM - 20 / F / 20 / X0 amb una quantitat de ciment de 200 kg/m3 i relació aigua ciment =< 0.6	0,700	x	120,00000	=	84,00000	
				Subtotal:			98,18400	98,18400

DESPESES AUXILIARS	1,50 %	0,22826
COST DIRECTE		113,62926
DESPESES INDIRECTES	0,00 %	0,00000
COST EXECUCIÓ MATERIAL		**113,62926**

P320-D6YB kg Armadura per a murs de contenció AP500 S, d'una alçària màxima de 3 m d'Acer en barres corrugades B500S de límit elàstic >= 500 N/mm2 **Rend.: 1,000** **1,80** €

			Unitats		Preu		Parcial	Import
Ma d'obra								
A0F-000I	h	Oficial 1a ferrallista	0,008	/R x	28,61000	=	0,22888	
A01-FEP0	h	Ajudant muntador	0,010	/R x	25,40000	=	0,25400	
				Subtotal:			0,48288	0,48288
Materials								
B0AM-078F	kg	Filferro recuit 1,3 mm	0,00612	x	2,09000	=	0,01279	
B0B6-107E	kg	Acer en barres corrugades elaborat a l'obra i manipulat a taller B500S, de límit elàstic >= 500 N/mm2	1,000	x	1,30207	=	1,30207	
				Subtotal:			1,31486	1,31486

DESPESES AUXILIARS	1,50 %	0,00724
COST DIRECTE		1,80498
DESPESES INDIRECTES	0,00 %	0,00000
COST EXECUCIÓ MATERIAL		**1,80498**

JUSTIFICACIÓ DE PREUS

PARTIDES D'OBRA

NÚM	CODI	UA	DESCRIPCIÓ			PREU
	P324-K7J0	m3	Formigonament de murs de contenció, de 3 m d'alçària com a màxim, amb Formigó per armar amb additiu hidròfug HA - 30 / B / 10 / XC2 amb una quantitat de ciment de 300 kg/m3 i relació aigua ciment =< 0.6 i abocat amb cubilot	**Rend.: 1,000**	**181,73**	**€**

			Unitats		Preu		Parcial	Import
Ma d'obra								
A0F-000T	h	Oficial 1a paleta	0,180	/R x	29,42000	=	5,29560	
A0D-0007	h	Manobre	0,720	/R x	24,55000	=	17,67600	
				Subtotal:			22,97160	22,97160
Materials								
B06F2-IPHT	m3	Formigó per armar amb additiu hidròfug HA - 30 / B / 10 / XC2 amb una quantitat de ciment de 300 kg/m3 i relació aigua ciment =< 0.6	1,050	x	150,65000	=	158,18250	
				Subtotal:			158,18250	158,18250
			DESPESES AUXILIARS		2,50	%		0,57429
			COST DIRECTE					181,72839
			DESPESES INDIRECTES		0,00	%		0,00000
			COST EXECUCIÓ MATERIAL					**181,72839**

P-54	**P353-SGLU**	m3	Llosa de fonaments de formigó armat amb formigó per armar HA - 30 / F / 20 / XC4 + XA1 amb una quantitat de ciment de 325 kg/m3 i relació aigua ciment =< 0.5, abocat amb bomba, armat amb 85 kg/m3 d'armadura per a lloses de fonaments AP500 SD d'acer en barres corrugades B500SD de límit elàstic >= 500 N/mm2 i encofrat no vist amb una quantia de 0,2 m2/m3	**Rend.: 1,000**	**358,41**	**€**

			Unitats		Preu		Parcial	Import
Partides d'obra								
P3C2-4247	m2	Encofrat amb tauler de fusta de lloses de fonaments	0,200	x	33,49906	=	6,69981	
P3C5-MOKB	m3	Formigonat de llosa de fonamentació amb formigó per armar HA - 30 / F / 20 / XC4 + XA1 amb una quantitat de ciment de 325 kg/m3 i relació aigua ciment =< 0.5, abocat amb bomba	1,000	x	177,51991	=	177,51991	
P3C0-3D8G	kg	Armadura per a lloses de fonaments AP500 SD d'acer en barres corrugades B500SD de límit elàstic >= 500 N/mm2	85,000	x	2,04927	=	174,18795	
				Subtotal:			358,40767	358,40767
			COST DIRECTE					358,40767
			DESPESES INDIRECTES		0,00	%		0,00000
			COST EXECUCIÓ MATERIAL					**358,40767**

JUSTIFICACIÓ DE PREUS

PARTIDES D'OBRA

NÚM	CODI	UA	DESCRIPCIÓ			PREU
P-55	**P354-10E37**	m3	Mur de contenció de formigó armat de 3 m d'alçària com a màxim i fins a 30 cm de gruix, de formigó Formigó per armar amb additiu hidròfug HA - 30 / B / 10 / XC2 amb una quantitat de ciment de 300 kg/m3 i relació aigua ciment =< 0.6, abocat amb cubilot, armadura AP500 S d'acer en barres corrugades amb una quantia de 50 kg/m3 i encofrat industrialitzat per a murs, vist	**Rend.: 1,000**	**503,78**	**€**

			Unitats		Preu		Parcial	Import
Partides d'obra								
P320-D6YB	kg	Armadura per a murs de contenció AP500 S, d'una alçària màxima de 3 m d'Acer en barres corrugades B500S de límit elàstic >= 500 N/mm2	50,000	x	1,80498	=	90,24900	
P324-K7J0	m3	Formigonament de murs de contenció, de 3 m d'alçària com a màxim, amb Formigó per armar amb additiu hidròfug HA - 30 / B / 10 / XC2 amb una quantitat de ciment de 300 kg/m3 i relació aigua ciment =< 0.6 i abocat amb cubilot	1,000	x	181,72839	=	181,72839	
P4D5-9LVM	m2	Muntatge i desmuntatge d'una cara d'encofrat amb bastidors metàl·lics modulars amb tauler fenòlic, per a murs de base rectilínia amb funció de contenció, encofrats a dues cares, d'una alçària <= 3 m, per a formigó vist	6,700	x	34,59753	=	231,80345	
				Subtotal:			503,78084	503,78084

COST DIRECTE			503,78084
DESPESES INDIRECTES	0,00	%	0,00000
COST EXECUCIÓ MATERIAL			**503,78084**

P3C0-3D8G	kg	Armadura per a lloses de fonaments AP500 SD d'acer en barres corrugades B500SD de límit elàstic >= 500 N/mm2	**Rend.: 1,000**	**2,05**	**€**

			Unitats		Preu		Parcial	Import
Ma d'obra								
A01-FEP0	h	Ajudant muntador	0,010	/R x	25,40000	=	0,25400	
A0F-000I	h	Oficial 1a ferrallista	0,006	/R x	28,61000	=	0,17166	
				Subtotal:			0,42566	0,42566
Materials								
B0AM-078F	kg	Filferro recuit 1,3 mm	0,0051	x	2,09000	=	0,01066	
B0B6-107I	kg	Acer en barres corrugades elaborat a l'obra i manipulat a taller B500SD, de límit elàstic >= 500 N/mm2	1,000	x	1,60657	=	1,60657	
				Subtotal:			1,61723	1,61723

DESPESES AUXILIARS	1,50	%	0,00638
COST DIRECTE			2,04927
DESPESES INDIRECTES	0,00	%	0,00000
COST EXECUCIÓ MATERIAL			**2,04927**

JUSTIFICACIÓ DE PREUS

PARTIDES D'OBRA

NÚM	CODI	UA	DESCRIPCIÓ						PREU
	P3C2-4247	m2	Encofrat amb tauler de fusta de lloses de fonaments	**Rend.:**	**1,000**			**33,50**	**€**
				Unitats		Preu	Parcial		Import
Ma d'obra									
	A0F-000F	h	Oficial 1a encofrador	0,500	/R x	28,61000	= 14,30500		
	A01-FEOZ	h	Ajudant encofrador	0,550	/R x	25,40000	= 13,97000		
					Subtotal:		28,27500		28,27500
Materials									
	B0DZ1-0ZLZ	l	Desencofrant	0,030	x	2,62000	= 0,07860		
	B0AK-07AS	kg	Clau acer	0,1501	x	1,83000	= 0,27468		
	B0D21-07O	m	Tauló de fusta de pi per a 10 usos	2,9997	x	0,44000	= 1,31987		
	B0D31-07P4	m3	Llata de fusta de pi	0,0019	x	354,62000	= 0,67378		
	B0D70-0CE	m2	Tauler elaborat amb fusta de pi, de 22 mm de gruix, per a 10 usos	1,100	x	2,23000	= 2,45300		
					Subtotal:		4,79993		4,79993
			DESPESES AUXILIARS			1,50	%		0,42413
			COST DIRECTE						33,49906
			DESPESES INDIRECTES			0,00	%		0,00000
			COST EXECUCIÓ MATERIAL						**33,49906**
	P3C5-MOKB	m3	Formigonat de llosa de fonamentació amb formigó per armar HA - 30 / F / 20 / XC4 + XA1 amb una quantitat de ciment de 325 kg/m3 i relació aigua ciment =< 0.5, abocat amb bomba	**Rend.:**	**1,000**			**177,52**	**€**
				Unitats		Preu	Parcial		Import
Ma d'obra									
	A0D-0007	h	Manobre	0,144	/R x	24,55000	= 3,53520		
	A0F-000T	h	Oficial 1a paleta	0,096	/R x	29,42000	= 2,82432		
					Subtotal:		6,35952		6,35952
Maquinària									
	C172-003J	h	Camió amb bomba de formigonar	0,080	/R x	168,25000	= 13,46000		
					Subtotal:		13,46000		13,46000
Materials									
	B06F2-LWT	m3	Formigó per armar HA - 30 / F / 20 / XC4 + XA1 amb una quantitat de ciment de 325 kg/m3 i relació aigua ciment =< 0.5	1,050	x	150,10000	= 157,60500		
					Subtotal:		157,60500		157,60500
			DESPESES AUXILIARS			1,50	%		0,09539
			COST DIRECTE						177,51991
			DESPESES INDIRECTES			0,00	%		0,00000
			COST EXECUCIÓ MATERIAL						**177,51991**

JUSTIFICACIÓ DE PREUS

PARTIDES D'OBRA

NÚM	CODI	UA	DESCRIPCIÓ			PREU
P-56	**P3E4-11A4O**	m	Perforació i formigonament de pilons de desplaçament amb guaspa en terreny fluix, de 45 cm, amb formigó Formigó per armar, amb 20% de granulats de material reciclat de formigons, HRA - 35 / F / 20 / XS2 amb una quantitat de ciment de 350 kg/m3 i relació aigua ciment =< 0.5. Quantia d'acer AP500s amb barres corrugades del 16mm com a màim de 15Kg/ml	**Rend.: 1,000**	**160,45**	**€**

			Unitats		Preu		Parcial	Import
Maquinària								
C3E0-00B7	m	Perforació i col·locació de materials, amb equip de personal i maquinària per a pilons de desplaçament amb guaspa, de 45 cm	1,000	/R x	101,64000	=	101,64000	
				Subtotal:			101,64000	101,64000
Materials								
B06F7-TAU	m3	Formigó per armar, amb 20% de granulats de material reciclat de formigons, HRA - 35 / F / 20 / XS2 amb una quantitat de ciment de 350 kg/m3 i relació aigua ciment =< 0.5	0,1749	x	160,52000	=	28,07495	
				Subtotal:			28,07495	28,07495
Partides d'obra								
P3C0-3D8G	kg	Armadura per a lloses de fonaments AP500 SD d'acer en barres corrugades B500SD de límit elàstic >= 500 N/mm2	15,000	x	2,04927	=	30,73905	
				Subtotal:			30,73905	30,73905
			DESPESES AUXILIARS		1,50	%		0,00000
			COST DIRECTE					160,45400
			DESPESES INDIRECTES		0,00	%		0,00000
			COST EXECUCIÓ MATERIAL					**160,45400**

P-57	**P442-DFZH**	kg	Acer S275J0H segons UNE-EN 10210-1, per a bigues formades per peça simple, en perfils foradats laminats en calent sèrie rodó, quadrat i rectangular, treballat a taller i amb una capa d'imprimació antioxidant, col·locat a l'obra amb soldadura	**Rend.: 1,000**	**2,93**	**€**

			Unitats		Preu		Parcial	Import
Ma d'obra								
A0F-000Y	h	Oficial 1a soldador	0,018	/R x	29,90000	=	0,53820	
A01-FEP1	h	Ajudant soldador	0,010	/R x	26,12000	=	0,26120	
				Subtotal:			0,79940	0,79940
Maquinària								
C206-00DW	h	Equip i elements auxiliars per a soldadura elèctrica	0,018	/R x	3,42000	=	0,06156	
				Subtotal:			0,06156	0,06156
Materials								
B44Z-0LX2	kg	Acer S275J0H segons UNE-EN 10210-1, format per peça simple, en perfils foradats laminats en calent sèrie rodó, quadrat i rectangular, treballat al taller per a col·locar amb soldadura i amb una capa	1,050	x	1,95000	=	2,04750	

JUSTIFICACIÓ DE PREUS

PARTIDES D'OBRA

NÚM	CODI	UA	DESCRIPCIÓ				PREU
			d'imprimació antioxidant				
			Subtotal:			2,04750	2,04750
			DESPESES AUXILIARS	2,50	%		0,01999
			COST DIRECTE				2,92845
			DESPESES INDIRECTES	0,00	%		0,00000
			COST EXECUCIÓ MATERIAL				**2,92845**

P-58 **P445-E7GP** kg Acer S275J0H segons UNE-EN 10210-1, per a corretja formada per peça simple, en perfils foradats laminats en calent sèrie rodó, quadrat i rectangular, treballat a taller i amb una capa d'imprimació antioxidant, col·locat a l'obra amb soldadura **Rend.: 1,000** **3,68** €

				Unitats		Preu		Parcial	Import
Ma d'obra									
	A0F-000Y	h	Oficial 1a soldador	0,035	/R x	29,90000	=	1,04650	
	A01-FEP1	h	Ajudant soldador	0,020	/R x	26,12000	=	0,52240	
					Subtotal:			1,56890	1,56890
Maquinària									
	C206-00DW	h	Equip i elements auxiliars per a soldadura elèctrica	0,035	/R x	3,42000	=	0,11970	
					Subtotal:			0,11970	0,11970
Materials									
	B44Z-0LX2	kg	Acer S275J0H segons UNE-EN 10210-1, format per peça simple, en perfils foradats laminats en calent sèrie rodó, quadrat i rectangular, treballat al taller per a col·locar amb soldadura i amb una capa d'imprimació antioxidant	1,000	x	1,95000	=	1,95000	
			Subtotal:					1,95000	1,95000
			DESPESES AUXILIARS		2,50	%			0,03922
			COST DIRECTE						3,67782
			DESPESES INDIRECTES		0,00	%			0,00000
			COST EXECUCIÓ MATERIAL						**3,67782**

P-59 **P44C-DP1M** kg Acer S275J0H segons UNE-EN 10219-1, per a pilars formats per peça simple, en perfils foradats conformats en fred sèrie rodó, quadrat i rectangular, treballat a taller i amb una capa d'imprimació antioxidant, col·locat a l'obra amb soldadura **Rend.: 1,000** **2,96** €

				Unitats		Preu		Parcial	Import
Ma d'obra									
	A01-FEP1	h	Ajudant soldador	0,015	/R x	26,12000	=	0,39180	
	A0F-000Y	h	Oficial 1a soldador	0,015	/R x	29,90000	=	0,44850	
					Subtotal:			0,84030	0,84030
Maquinària									
	C206-00DW	h	Equip i elements auxiliars per a soldadura elèctrica	0,015	/R x	3,42000	=	0,05130	

JUSTIFICACIÓ DE PREUS

PARTIDES D'OBRA

NÚM	CODI	UA	DESCRIPCIÓ						PREU
					Subtotal:		0,05130		0,05130
Materials									
	B44Z-0LWZ	kg	Acer S275J0H segons UNE-EN 10219-1, format per peça simple, en perfils foradats conformats en fred sèrie rodó, quadrat i rectangular, treballat al taller per a col·locar amb soldadura i amb una capa d'imprimació antioxidant	1,050	x	1,95000 =	2,04750		
					Subtotal:		2,04750		2,04750
				DESPESES AUXILIARS		2,50 %			0,02101
				COST DIRECTE					2,96011
				DESPESES INDIRECTES		0,00 %			0,00000
				COST EXECUCIÓ MATERIAL					**2,96011**

	P4D5-9LVM	m2	Muntatge i desmuntatge d'una cara d'encofrat amb bastidors metàl·lics modulars amb tauler fenòlic, per a murs de base rectilínia amb funció de contenció, encofrats a dues cares, d'una alçària <= 3 m, per a formigó vist	**Rend.: 1,000**	**34,60**	**€**

				Unitats		Preu		Parcial	Import
Ma d'obra									
	A01-FEOZ	h	Ajudant encofrador	0,540	/R x	25,40000	=	13,71600	
	A0F-000F	h	Oficial 1a encofrador	0,500	/R x	28,61000	=	14,30500	
					Subtotal:			28,02100	28,02100
Materials									
	B0DZ1-0ZLZ	l	Desencofrant	0,100	x	2,62000	=	0,26200	
	B0DB3-2DN	u	Tornapuntes per a encofrat amb elements industrialitzats, de 3 m d'alçària, per a 150 usos, amb part proporcional d'accessoris	0,200	x	0,71000	=	0,14200	
	B0DG0-1JL	m2	Amortització de bastidors metàl·lics modulars amb tauler fenòlic, amb estructura d'acer, per a mur de base rectilínia de formigó vist, amb part proporcional d'accessoris	1,200	x	4,56000	=	5,47200	
					Subtotal:			5,87600	5,87600
				DESPESES AUXILIARS		2,50 %			0,70053
				COST DIRECTE					34,59753
				DESPESES INDIRECTES		0,00 %			0,00000
				COST EXECUCIÓ MATERIAL					**34,59753**

P-60	**P6126-58OL**	m2	Paret de tancament recolzada per a revestir de gruix 14 cm, de Maó calat, de 290x140x100 mm, per a revestir, categoria I, HD, segons la norma UNE-EN 771-1, col·locat amb Morter mixt de ciment pòrtland amb filler calcari CEM II/B-L, calç i sorra, amb 200 kg/m3 de ciment, amb una proporció en volum 1:2:10 i 2,5 N/mm2 de resistència a compressió, elaborat a l'obra	**Rend.: 1,000**	**46,89**	**€**

	Unitats		Preu		Parcial	Import

JUSTIFICACIÓ DE PREUS

PARTIDES D'OBRA

NÚM	CODI	UA	DESCRIPCIÓ						PREU
Ma d'obra									
	A0F-000T	h	Oficial 1a paleta	0,828	/R x	29,42000	=	24,35976	
	A0D-0007	h	Manobre	0,414	/R x	24,55000	=	10,16370	
					Subtotal:			34,52346	34,52346
Materials									
	B0F1A-075F	u	Maó calat, de 290x140x100 mm, per a revestir, categoria I, HD, segons la norma UNE-EN 771-1	33,0303	x	0,23000	=	7,59697	
	B07F-0LT6	m3	Morter mixt de ciment pòrtland amb filler calcari CEM II/B-L, calç i sorra, amb 200 kg/m3 de ciment, amb una proporció en volum 1:2:10 i 2,5 N/mm2 de resistència a compressió, elaborat a l'obra	0,01807	x	216,35024	=	3,90945	
					Subtotal:			11,50642	11,50642
				DESPESES AUXILIARS		2,50	%		0,86309
				COST DIRECTE					46,89297
				DESPESES INDIRECTES		0,00	%		0,00000
				COST EXECUCIÓ MATERIAL					**46,89297**

P-61 **P6142-57CG** m2 Envà recolzat de tancament de 7 cm de gruix, supermaó de 500x200x70 mm, LD, categoria I, segons la norma UNE-EN 771-1, per a revestir, col·locat amb morter ciment 1:4 **Rend.: 1,000** **24,64** €

				Unitats		Preu		Parcial	Import
Ma d'obra									
	A0D-0007	h	Manobre	0,300	/R x	24,55000	=	7,36500	
	A0F-000T	h	Oficial 1a paleta	0,350	/R x	29,42000	=	10,29700	
					Subtotal:			17,66200	17,66200
Materials									
	B0F18-0E2L	u	Supermaó de 500x200x70 mm, per a revestir, categoria I, LD, segons la norma UNE-EN 771-1	11,55625	x	0,50000	=	5,77813	
	B07F-0LT5	m3	Morter de ciment pòrtland amb filler calcari CEM II/B-L i sorra, amb 380 kg/m3 de ciment, amb una proporció en volum 1:4 i 10 N/mm2 de resistència a compressió, elaborat a l'obra	0,00682	x	111,68480	=	0,76169	
					Subtotal:			6,53982	6,53982
				DESPESES AUXILIARS		2,50	%		0,44155
				COST DIRECTE					24,64337
				DESPESES INDIRECTES		0,00	%		0,00000
				COST EXECUCIÓ MATERIAL					**24,64337**

P-62 **P654-8MIY** m2 Envà de plaques de guix laminat format per estructura senzilla normal amb perfileria de planxa d'acer galvanitzat, amb un gruix total de l'envà de 108 mm, muntants cada 600 mm de 48 mm d'amplària i canals de 48 mm d'amplària, 2 plaques estandard (A i Hidrofugat (H) en cambre humides, a cada cara de 15 mm de gruix cada una, fixades mecànicament i aïllament de plaques de llana de roca de resistència tèrmica >= 1,081 m2.K/W **Rend.: 1,000** **79,28** €

JUSTIFICACIÓ DE PREUS

PARTIDES D'OBRA

NÚM	CODI	UA	DESCRIPCIÓ	PREU

Criteri d'amidaments: es despreciens els forats inferiors a 4m². En forats entre 4 i 8m² es descompta el 50%, en forats superios a 8m² es descompta el 100%.

				Unitats		Preu		Parcial	Import
Ma d'obra									
	A0F-000D	h	Oficial 1a col·locador	0,450	/R x	29,42000	=	13,23900	
	A01-FEP3	h	Ajudant col·locador	0,250	/R x	26,12000	=	6,53000	
					Subtotal:			19,76900	19,76900
Materials									
	B6B0-1BTM	m	Banda acústica autoadhesiva fins a 50 mm d'amplària per a junts de plaques de guix laminat	0,470	x	0,71000	=	0,33370	
	B0AO-07II	u	Tac de niló de 6 a 8 mm, amb vis	6,000	x	0,22000	=	1,32000	
	B0AQ-07GR	cu	Visos per a plaques de guix laminat	0,720	x	13,46000	=	9,69120	
	B0CC0-21O	m2	Placa de guix laminat hidròfuga (H) i gruix 15 mm, amb vora afinada (BA), segons la norma UNE-EN 520	1,050	x	11,34000	=	11,90700	
	B7J1-0SL0	m	Cinta de paper resistent per a junts de plaques de guix laminat	4,000	x	0,04000	=	0,16000	
	B7J6-0GSL	kg	Massilla per a junt de plaques de cartró-guix	0,800	x	1,37000	=	1,09600	
	B6B1-0KK3	m	Canal de planxa d'acer galvanitzat, en paraments horitzontals amb perfils 48 mm d'amplària	0,9975	x	1,05000	=	1,04738	
	B6B1-0KK7	m	Muntant de planxa d'acer galvanitzat, en paraments verticals amb perfils 48 mm d'amplària	3,675	x	1,08000	=	3,96900	
	B7C93-0IWX	m2	Placa semirígida de llana mineral de roca (MW), de densitat 46 a 55 kg/m3, de 40 mm de gruix, amb una conductivitat tèrmica <= 0.037 W/(m·K) i resistència tèrmica >= 1,081 m2·K/W	2,060	x	2,76000	=	5,68560	
	B0AQ-07EX	cu	Visos, d'acer galvanitzats	0,120	x	3,57000	=	0,42840	
	B0CC0-21O	m2	Placa de guix laminat estàndard (A) i gruix 15 mm, amb vora afinada (BA), segons la norma UNE-EN 520	3,090	x	7,63000	=	23,57670	
					Subtotal:			59,21498	59,21498

DESPESES AUXILIARS	1,50	%	0,29654
COST DIRECTE			79,28052
DESPESES INDIRECTES	0,00	%	0,00000
COST EXECUCIÓ MATERIAL			**79,28052**

P-63 **P654-8MJ7** m2 Trasdossat de plaques de guix laminat format per estructura dible amb perfileria de planxa d'acer galvanitzat i placa intermithja de guix d'15mm, amb un gruix total de l'envà de 185 mm, muntants cada 600 mm de 70 mm d'amplària i canals de 70 mm d'amplària, 2 plaques tipus estàndard (A) foc(F), hidrofug (H) en cambres humides a una de les cares de 15 mm de gruix cada una, fixades mecànicament i doble aïllament de plaques de llana de roca de resistència tèrmica >= 1,667 m2.K/W ref. 18307 de la **Rend.: 1,000** **96,25** **€**

JUSTIFICACIÓ DE PREUS

PARTIDES D'OBRA

NÚM	CODI	UA	DESCRIPCIÓ	PREU

serie Envà sec, divisoris d'ISOVER.
Criteri d'amidaments: es despreciens els forats inferiors a 4m². En forats entre 4 i 8m² es descompta el 50%, en forats superios a 8m² es descompta el 100%

				Unitats		Preu		Parcial	Import
Ma d'obra									
	A0F-000D	h	Oficial 1a col·locador	0,500	/R x	29,42000	=	14,71000	
	A01-FEP3	h	Ajudant col·locador	0,140	/R x	26,12000	=	3,65680	
					Subtotal:			18,36680	18,36680
Materials									
	B0AO-07II	u	Tac de niló de 6 a 8 mm, amb vis	12,000	x	0,22000	=	2,64000	
	B0AQ-07EX	cu	Visos, d'acer galvanitzats	0,240	x	3,57000	=	0,85680	
	B7C93-0J0D	m2	Placa semirígida de llana mineral de roca (MW), de densitat 46 a 55 kg/m3, de 70 mm de gruix, amb una conductivitat tèrmica <= 0,037 W/(m·K) i resistència tèrmica >= 1,622 m2·K/W	4,050	x	4,05000	=	16,40250	
	B0CC0-21O	m2	Placa de guix laminat estàndard (A) i gruix 15 mm, amb vora afinada (BA), segons la norma UNE-EN 520	3,050	x	7,63000	=	23,27150	
	B6B1-0KK8	m	Muntant de planxa d'acer galvanitzat, en paraments verticals amb perfils 70 mm d'amplària	7,250	x	1,30000	=	9,42500	
	B6B1-0KK4	m	Canal de planxa d'acer galvanitzat, en paraments horitzontals amb perfils 70 mm d'amplària	2,000	x	1,12000	=	2,24000	
	B7J6-0GSL	kg	Massilla per a junt de plaques de cartró-guix	1,600	x	1,37000	=	2,19200	
	B7J1-0SL0	m	Cinta de paper resistent per a junts de plaques de guix laminat	8,000	x	0,04000	=	0,32000	
	B6B0-1BTM	m	Banda acústica autoadhesiva fins a 50 mm d'amplària per a junts de plaques de guix laminat	2,000	x	0,71000	=	1,42000	
	B0AQ-07GR	cu	Visos per a plaques de guix laminat	1,400	x	13,46000	=	18,84400	
					Subtotal:			77,61180	77,61180

DESPESES AUXILIARS	1,50	%	0,27550
COST DIRECTE			96,25410
DESPESES INDIRECTES	0,00	%	0,00000
COST EXECUCIÓ MATERIAL			**96,25410**

P-64 **P662-6YAI** u Mòdul frontal de cabina sanitària format per una porta practicable i lateral fix, amb una amplada total de 150 cm d'amplària i 205 cm d'alçada total, de tauler de resines fenòliques HPL de 13 mm de gruix amb acabat de color a les dues cares amb ferramenta d'acer inoxidable, composta de 3 frontisses, 1 tirador, 1 tanca amb indicació exterior, peus regulables i perfil superior de suport amb elements de fixació **Rend.: 1,000** **396,96** **€**

	Unitats	Preu	Parcial	Import

JUSTIFICACIÓ DE PREUS

PARTIDES D'OBRA

NÚM	CODI	UA	DESCRIPCIÓ						PREU
Ma d'obra									
	A0F-000D	h	Oficial 1a col·locador	0,450	/R x	29,42000	=	13,23900	
	A01-FEP3	h	Ajudant col·locador	0,450	/R x	26,12000	=	11,75400	
					Subtotal:			24,99300	24,99300
Materials									
	B660-2ODX	u	Ferramenta per a mampares sintètiques per a mòdul frontal amb porta i elements fixos, composta de 3 frontisses, 1 tirador, 1 tanca amb indicació exterior, 2 peus regulables i perfil superior i suports, d'acer inoxidable	1,000	x	40,57000	=	40,57000	
	B662-2OCZ	m2	Placa fenólica HPL de 13 mm de gruix, amb acabat de color a les dues cares, treballada a taller per a formar mòdul frontal amb porta i elements fixos de cabines sanitaries	3,100	x	106,78000	=	331,01800	
					Subtotal:			371,58800	371,58800
				DESPESES AUXILIARS		1,50	%		0,37490
				COST DIRECTE					396,95590
				DESPESES INDIRECTES		0,00	%		0,00000
				COST EXECUCIÓ MATERIAL					**396,95590**

P-65 **P783-8D35** m2 Impermeabilització de parament amb emulsió bituminosa per a impermeabilització tipus ED amb una dotació de <= 2 kg/m2 aplicada en dues capes **Rend.: 1,000** **10,55** **€**

				Unitats		Preu		Parcial	Import
Ma d'obra									
	A0D-0007	h	Manobre	0,150	/R x	24,55000	=	3,68250	
	A0F-000D	h	Oficial 1a col·locador	0,150	/R x	29,42000	=	4,41300	
					Subtotal:			8,09550	8,09550
Materials									
	B7Z0-13F3	kg	Emulsió bituminosa, tipusED	2,200	x	1,06000	=	2,33200	
					Subtotal:			2,33200	2,33200
				DESPESES AUXILIARS		1,50	%		0,12143
				COST DIRECTE					10,54893
				DESPESES INDIRECTES		0,00	%		0,00000
				COST EXECUCIÓ MATERIAL					**10,54893**

P-66 **P7C40-510XZ** m2 Aïllament amb feltres de llana mineral de roca de densitat 20 a 25 kg/m3, de 100 mm de gruix amb 2,78 m2·K/W de resistència tèrmica i paper kraft, col·locat amb fixacions mecàniques. Article: ref. 53437 de la sèrie ROULROCK KRAFT de l'empresa ROCKWOOL PENINSULAR SAU o similar **Rend.: 1,000** **18,76** **€**

				Unitats		Preu		Parcial	Import
Ma d'obra									
	A0F-000T	h	Oficial 1a paleta	0,100	/R x	29,42000	=	2,94200	

JUSTIFICACIÓ DE PREUS

PARTIDES D'OBRA

NÚM	CODI	UA	DESCRIPCIÓ						PREU
	A0D-0007	h	Manobre	0,100	/R x	24,55000	=	2,45500	
					Subtotal:			5,39700	5,39700
Materials									
	B7CZ2-0IRH	u	Tac i suport de niló per a fixar materials aïllants, de 100 mm de gruix com a màxim	3,000	x	0,61000	=	1,83000	
	B7C90-GSO	m2	Feltre de llana mineral de roca per a l'aïllament horitzontal de cobertes i golfes no habitables, cels rasos, etc., segons UNE-EN 13162, revestit per una de les seves cares amb paper kraft que actua com a barrera de vapor, de 500x120x10 cm, amb una conductivitat tèrmica de 0,040 W/mK i una resistència tèrmica de 2,50 m2K/W, reacció al foc F i densitat nominal 21 kg/m3	1,050	x	10,91000	=	11,45550	
					Subtotal:			13,28550	13,28550
			DESPESES AUXILIARS			1,50	%		0,08096
			COST DIRECTE						18,76346
			DESPESES INDIRECTES			0,00	%		0,00000
			COST EXECUCIÓ MATERIAL						**18,76346**

P-67	**P7C40-510Y1**	m2	Aïllament amb feltres de llana mineral de roca de densitat 20 a 25 kg/m3, de 140 mm de gruix amb 3,89 m2·K/W de resistència tèrmica i paper kraft, col·locat amb fixacions mecàniques. Article: ref. 59420 de la sèrie ROULROCK KRAFT de l'empresa ROCKWOOL PENINSULAR SAU o similar	**Rend.: 1,000**	**31,66**	**€**

				Unitats		Preu		Parcial	Import
Ma d'obra									
	A0D-0007	h	Manobre	0,400	/R x	24,55000	=	9,82000	
	A0F-000T	h	Oficial 1a paleta	0,100	/R x	29,42000	=	2,94200	
					Subtotal:			12,76200	12,76200
Materials									
	B7C90-GSO	m2	Feltre de llana mineral de roca per a l'aïllament horitzontal de cobertes i golfes no habitables, cels rasos, etc., segons UNE-EN 13162, revestit per una de les seves cares amb paper kraft que actua com a barrera de vapor, de 350x120x14 cm, amb una conductivitat tèrmica de 0,040 W/mK i una resistència tèrmica de 3,50 m2K/W, reacció al foc F i densitat nominal 21 kg/m3	1,100	x	14,85000	=	16,33500	
	B7CZ2-0IRD	u	Tac i suport de niló per a fixar materials aïllants, de 140 mm de gruix com a màxim	3,000	x	0,79000	=	2,37000	
					Subtotal:			18,70500	18,70500
			DESPESES AUXILIARS			1,50	%		0,19143
			COST DIRECTE						31,65843
			DESPESES INDIRECTES			0,00	%		0,00000
			COST EXECUCIÓ MATERIAL						**31,65843**

JUSTIFICACIÓ DE PREUS

PARTIDES D'OBRA

NÚM	CODI	UA	DESCRIPCIÓ			PREU
P-68	**P811-3F1L**	m2	Arrebossat a bona vista sobre parament vertical exterior, a més de 3,00 m d'alçària, amb morter mixt 1:2:10, remolinat i lliscat amb ciment pòrtland amb filler calcari 32,5 R	**Rend.:**	**1,000**	**49,68** €

				Unitats		Preu		Parcial	Import
Ma d'obra									
	A0F-000T	h	Oficial 1a paleta	0,800	/R x	29,42000	=	23,53600	
	A0D-0007	h	Manobre	0,792	/R x	24,55000	=	19,44360	
					Subtotal:			42,97960	42,97960
Materials									
	B055-067M	t	Ciment pòrtland amb filler calcari CEM II/B-L 32,5 R segons UNE-EN 197-1, en sacs	0,00315	x	138,20000	=	0,43533	
	B07F-0LT6	m3	Morter mixt de ciment pòrtland amb filler calcari CEM II/B-L, calç i sorra, amb 200 kg/m3 de ciment, amb una proporció en volum 1:2:10 i 2,5 N/mm2 de resistència a compressió, elaborat a l'obra	0,024	x	216,35024	=	5,19241	
					Subtotal:			5,62774	5,62774
			DESPESES AUXILIARS			2,50	%		1,07449
			COST DIRECTE						49,68183
			DESPESES INDIRECTES			0,00	%		0,00000
			COST EXECUCIÓ MATERIAL						**49,68183**

P-69	**P824-3R86**	m2	Enrajolat de parament vertical interior a una alçària <= 3 m amb rajola de gres porcellànic premsat esmaltat de forma rectangular o quadrada, de 6 a 15 peces/m2, preu alt, grup BIa (UNE-EN 14411), col·locades amb adhesiu per a rajola ceràmica C2 (UNE-EN 12004) i rejuntat amb beurada CG2 (UNE-EN 13888)	**Rend.:**	**1,000**	**55,67** €

				Unitats		Preu		Parcial	Import
Ma d'obra									
	A0F-000D	h	Oficial 1a col·locador	0,360	/R x	29,42000	=	10,59120	
	A0D-0007	h	Manobre	0,500	/R x	24,55000	=	12,27500	
					Subtotal:			22,86620	22,86620
Materials									
	B0FG2-0GN	m2	Rajola de gres porcellànic premsat esmaltat de forma rectangular o quadrada, de 6 a 15 peces/m2, preu alt, grup BIa (UNE-EN 14411)	1,100	x	25,00000	=	27,50000	
	B053-1VF9	kg	Material per a rejuntat de rajoles ceràmiques CG2 segons norma UNE-EN 13888, de color	0,705	x	1,22000	=	0,86010	
	B094-06TK	kg	Adhesiu cimentós tipus C2 segons norma UNE-EN 12004	4,9028	x	0,79000	=	3,87321	
					Subtotal:			32,23331	32,23331

JUSTIFICACIÓ DE PREUS

PARTIDES D'OBRA

NÚM	CODI	UA	DESCRIPCIÓ				PREU
			DESPESES AUXILIARS	2,50	%		0,57166
			COST DIRECTE				55,67117
			DESPESES INDIRECTES	0,00	%		0,00000
			COST EXECUCIÓ MATERIAL				**55,67117**

P-70 **P8314-3VCL** m2 Formació de socol exterior exterior, amb Pedra calcària nacional amb una cara polida, preu alt, de 20 mm de gruix a, col·locada amb ganxos i morter de ciment 1:6 **Rend.: 1,000** **147,01** €

			Unitats		Preu		Parcial	Import
Ma d'obra								
A0D-0007	h	Manobre	0,600	/R x	24,55000	=	14,73000	
A0F-000D	h	Oficial 1a col·locador	1,750	/R x	29,42000	=	51,48500	
				Subtotal:			66,21500	66,21500
Materials								
B0G2-0FAA	m2	Pedra calcària nacional amb una cara polida i abrillantada, preu alt, de 20 mm de gruix amb forats per a fixacions i aresta viva a les quatre vores	1,010	x	72,57000	=	73,29570	
B831-0WO1	u	Ganxo d'acer inoxidable per a l'ancoratge d'aplacats	10,000	x	0,30000	=	3,00000	
B9C0-0HKJ	kg	Beurada blanca	0,405	x	0,91000	=	0,36855	
B07F-0LT4	m3	Morter de ciment pòrtland amb filler calcari CEM II/B-L i sorra, amb 250 kg/m3 de ciment, amb una proporció en volum 1:6 i 5 N/mm2 de resistència a compressió, elaborat a l'obra	0,021	x	96,01230	=	2,01626	
B07F-0LT7	m3	Morter de ciment pòrtland amb filler calcari CEM II/B-L i sorra, amb 450 kg/m3 de ciment, amb una proporció en volum 1:3 i 15 N/mm2 de resistència a compressió, elaborat a l'obra	0,00105	x	120,52480	=	0,12655	
				Subtotal:			78,80706	78,80706
			DESPESES AUXILIARS	3,00	%			1,98645
			COST DIRECTE					147,00851
			DESPESES INDIRECTES	0,00	%			0,00000
			COST EXECUCIÓ MATERIAL					**147,00851**

P-71 **P84J-9JRD** m2 Cel ras registrable de plaques de guix laminat amb acabat vinílic, 600x 600 mm i 12,5 mm de gruix, sistema desmuntable amb estructura d'acer galvanitzat vist format per perfils principals amb forma de T invertida de 15 mm de base col·locats cada 1,2 m i fixats al sostre mitjançant vareta de suspensió cada 1,2 m, amb perfils secundaris col·locats formant retícula de 600x 600 mm, per a una alçària de cel ras de 4 m com a màxim. **Rend.: 1,000** **58,03** €

			Unitats		Preu		Parcial	Import
Ma d'obra								
A01-FEPH	h	Ajudant muntador	0,300	/R x	26,12000	=	7,83600	
A0F-000R	h	Oficial 1a muntador	0,250	/R x	30,41000	=	7,60250	

JUSTIFICACIÓ DE PREUS

PARTIDES D'OBRA

NÚM	CODI	UA	DESCRIPCIÓ						PREU
					Subtotal:		15,43850		15,43850
Materials									
	B848-2IUE	m2	Estructura d'acer galvanitzat vista per a cel ras de plaques de 600x600 mm formada per perfils principals en forma de T invertida de 15 mm de base col·locats cada 1,2 m per a fixar al sostre mitjançant vareta de suspensió cada 1,2 m, i perfils secundaris formant retícula, inclòs part proporcional de perfils de remat, suspensors i fixacions, per a suportar una càrrega de fins a 14 kg	1,030	x 5,41000	=	5,57230		
	B84I-0P86	m2	Placa de guix laminat per a cel ras registrable de 12,5 mm de gruix, acabat amb perforacions a tota la superfície i vel, de 600x600 mm i cantell recte (A) segons la norma UNE-EN 13964, per quedar l'entremat vist i amb un coeficient d'absorció acústica ponderat 0.65 segons UNE-EN ISO 11654, i reacció al foc A2-s1, d0	1,030	x 35,72000	=	36,79160		
					Subtotal:		42,36390		42,36390
				DESPESES AUXILIARS	1,50	%			0,23158
				COST DIRECTE					58,03398
				DESPESES INDIRECTES	0,00	%			0,00000
				COST EXECUCIÓ MATERIAL					**58,03398**

P-72	**P861-HAGR**	m2	Folrat de paraments verticals amb planxa d'alumini plegada, amb acabat lacat color especial (RAL 5150), de 2 mm de gruix, col.locats amb fixacions mecàniques sobre estructura de suport d'alumini, formada per perfils verticals tipus T d'alumini, col·locats cada 1,5 m, i rastrells horitzontals de tub d'alumini de 40x40 mm collocats sobre els perfils T cada 50 cm, fixada al parament amb ancoratges regulables	**Rend.: 1,000**	**172,03**	**€**

				Unitats		Preu		Parcial	Import
Ma d'obra									
	A0F-000D	h	Oficial 1a col·locador	1,000	/R x	29,42000	=	29,42000	
	A01-FEP3	h	Ajudant col·locador	1,000	/R x	26,12000	=	26,12000	
					Subtotal:			55,54000	55,54000
Materials									
	B0AO-07II	u	Tac de niló de 6 a 8 mm, amb vis	8,000	x	0,22000	=	1,76000	
	B83A-H62I	m2	Estructura de suport d'alumini per a suport d'aplacat vertical de plafons d'alumini, formada per perfils verticals tipus T d'alumini, per col·locar cada 1,5 m, i rastrells horitzontals de tub d'alumini de 40x40 mm per a col3locar sobre els perfils T cada 50 cm, per a fixar al parament amb ancoratges regulables i part proporcional d'elements de muntatge	1,000	x	28,44000	=	28,44000	
	B0CHB-H61	m2	Planxa alumini plegada, amb acabat anoditzat, de 2 mm de gruix, color especial (RAL 5150)	1,200	x	71,21000	=	85,45200	
					Subtotal:			115,65200	115,65200

JUSTIFICACIÓ DE PREUS

PARTIDES D'OBRA

NÚM	CODI	UA	DESCRIPCIÓ	PREU

DESPESES AUXILIARS	1,50	%	0,83310
COST DIRECTE			172,02510
DESPESES INDIRECTES	0,00	%	0,00000
COST EXECUCIÓ MATERIAL			**172,02510**

P-73 **P89C-3918** m2 Pintat de biga composta de perfils d'acer a l'esmalt sintètic, amb dues capes d'imprimació antioxidant i dues d'acabat **Rend.: 1,000** **33,60** €

			Unitats		Preu		Parcial	Import
Ma d'obra								
A0F-000V	h	Oficial 1a pintor	0,800	/R x	28,61000	=	22,88800	
A01-FEP9	h	Ajudant pintor	0,080	/R x	25,40000	=	2,03200	
				Subtotal:			24,92000	24,92000
Materials								
B8Z6-0P2D	kg	Imprimació antioxidant	0,204	x	21,80000	=	4,44720	
B891-0P02	kg	Esmalt sintètic	0,2601	x	14,83000	=	3,85728	
				Subtotal:			8,30448	8,30448

DESPESES AUXILIARS	1,50	%	0,37380
COST DIRECTE			33,59828
DESPESES INDIRECTES	0,00	%	0,00000
COST EXECUCIÓ MATERIAL			**33,59828**

P-74 **P89H-HE8C** m2 Pintat de parament vertical exterior de ciment, amb pintura al silicat amb acabat llis, i pigments, amb una capa d'imprimació fixadora i dues d'acabat **Rend.: 1,000** **11,22** €

			Unitats		Preu		Parcial	Import
Ma d'obra								
A0F-000V	h	Oficial 1a pintor	0,150	/R x	28,61000	=	4,29150	
A01-FEP9	h	Ajudant pintor	0,015	/R x	25,40000	=	0,38100	
				Subtotal:			4,67250	4,67250
Materials								
B8Z6-0P27	kg	Imprimació fixadora acrílica	0,1428	x	7,77000	=	1,10956	
B896-HYC4	kg	Pintura al silicat, per a exteriors	0,3978	x	13,50000	=	5,37030	
				Subtotal:			6,47986	6,47986

DESPESES AUXILIARS	1,50	%	0,07009
COST DIRECTE			11,22245
DESPESES INDIRECTES	0,00	%	0,00000
COST EXECUCIÓ MATERIAL			**11,22245**

JUSTIFICACIÓ DE PREUS

PARTIDES D'OBRA

NÚM	CODI	UA	DESCRIPCIÓ						PREU
P-75	**P89I-J0NB**	m2	Pintat de parament vertical de guix, amb pintura plàstica, amb certificat ECO LABEL, amb una capa segelladora i dues d'acabat	**Rend.:**	**1,000**			**8,21**	**€**

			Unitats		Preu		Parcial	Import
Ma d'obra								
A0F-000V	h	Oficial 1a pintor	0,100	/R x	28,61000	=	2,86100	
A01-FEP9	h	Ajudant pintor	0,070	/R x	25,40000	=	1,77800	
				Subtotal:			4,63900	4,63900
Materials								
B8ZM-0P35	kg	Segelladora	0,153	x	4,38000	=	0,67014	
B896-HYMB	kg	Pintura plàstica, per a interiors, amb certificat ECO LABEL	0,510	x	5,56000	=	2,83560	
				Subtotal:			3,50574	3,50574
			DESPESES AUXILIARS		1,50	%		0,06959
			COST DIRECTE					8,21433
			DESPESES INDIRECTES		0,00	%		0,00000
			COST EXECUCIÓ MATERIAL					**8,21433**

P-76	**P89I-J0NC**	m2	Pintat de parament horitzontal de guix, amb pintura plàstica, amb certificat ECO LABEL, amb una capa segelladora i dues d'acabat	**Rend.:**	**1,000**			**9,07**	**€**

			Unitats		Preu		Parcial	Import
Ma d'obra								
A01-FEP9	h	Ajudant pintor	0,075	/R x	25,40000	=	1,90500	
A0F-000V	h	Oficial 1a pintor	0,125	/R x	28,61000	=	3,57625	
				Subtotal:			5,48125	5,48125
Materials								
B896-HYMB	kg	Pintura plàstica, per a interiors, amb certificat ECO LABEL	0,510	x	5,56000	=	2,83560	
B8ZM-0P35	kg	Segelladora	0,153	x	4,38000	=	0,67014	
				Subtotal:			3,50574	3,50574
			DESPESES AUXILIARS		1,50	%		0,08222
			COST DIRECTE					9,06921
			DESPESES INDIRECTES		0,00	%		0,00000
			COST EXECUCIÓ MATERIAL					**9,06921**

P-77	**P924-DX72**	m3	Drenatge trasdós mur amb Grava de pedrera de pedra granítica, de 50 a 70 mm, amb estesa i piconatge del material	**Rend.:**	**1,000**			**68,41**	**€**

			Unitats		Preu		Parcial	Import
Ma d'obra								
A0D-0007	h	Manobre	0,050	/R x	24,55000	=	1,22750	

JUSTIFICACIÓ DE PREUS

PARTIDES D'OBRA

NÚM	CODI	UA	DESCRIPCIÓ						PREU
					Subtotal:		1,22750		1,22750
Maquinària									
	C131-005G	h	Corró vibratori autopropulsat, de 12 a 14 t	0,020	/R x	79,91000	=	1,59820	
	C136-00F4	h	Motoanivelladora petita	0,035	/R x	90,20000	=	3,15700	
					Subtotal:			4,75520	4,75520
Materials									
	B03J-0K7X	t	Grava de pedrera de pedra granítica, de 50 a 70 mm	2,860	x	21,82000	=	62,40520	
					Subtotal:			62,40520	62,40520
				DESPESES AUXILIARS		1,50	%		0,01841
				COST DIRECTE					68,40631
				DESPESES INDIRECTES		0,00	%		0,00000
				COST EXECUCIÓ MATERIAL					**68,40631**

P-78	**P92A-DX87**	m3	Subbase de tot-u artificial procedent de granulats reciclats de formigó, amb estesa i piconatge del material al 100% del PM	**Rend.: 1,000**	**34,33**	**€**

				Unitats		Preu		Parcial	Import
Ma d'obra									
	A0D-0007	h	Manobre	0,060	/R x	24,55000	=	1,47300	
					Subtotal:			1,47300	1,47300
Maquinària									
	C131-005G	h	Corró vibratori autopropulsat, de 12 a 14 t	0,060	/R x	79,91000	=	4,79460	
	C151-002Z	h	Camió cisterna de 8 m3	0,025	/R x	56,52000	=	1,41300	
	C136-00F4	h	Motoanivelladora petita	0,035	/R x	90,20000	=	3,15700	
					Subtotal:			9,36460	9,36460
Materials									
	B011-05ME	m3	Aigua	0,050	x	2,04000	=	0,10200	
	B03F-05NY	m3	Tot-u artificial procedent de granulats reciclats de formigó	1,150	x	20,32000	=	23,36800	
					Subtotal:			23,47000	23,47000
				DESPESES AUXILIARS		1,50	%		0,02210
				COST DIRECTE					34,32970
				DESPESES INDIRECTES		0,00	%		0,00000
				COST EXECUCIÓ MATERIAL					**34,32970**

P-79	**P931-IZP7**	m2	Base de 15 cm de gruix de Formigó per armar, amb 20% de granulats de material reciclat de formigons, HRA - 25 / B / 20 / XC2 amb una quantitat de ciment de 275 kg/m3 i relació aigua ciment =< 0.6, abocat des de camió amb estesa i vibratge manual, amb acabat reglejat, armada amb Malla electrosoldada de barres corrugades d'acer ME 15x15 cm D:6-6 mm 6x2,2 m B500T UNE-EN 10080, incloent els encofrats laterals i els dels junts de dilatació	**Rend.: 1,000**	**29,84**	**€**

JUSTIFICACIÓ DE PREUS

PARTIDES D'OBRA

NÚM	CODI	UA	DESCRIPCIÓ						PREU
				Unitats		Preu		Parcial	Import
Ma d'obra									
	A0D-0007	h	Manobre	0,0895	/R x	24,55000	=	2,19723	
	A0F-000S	h	Oficial 1a d'obra pública	0,0445	/R x	29,42000	=	1,30919	
					Subtotal:			3,50642	3,50642
Maquinària									
	C20K-00DP	h	Regle vibratori	0,0225	/R x	5,35000	=	0,12038	
					Subtotal:			0,12038	0,12038
Materials									
	B06F7-I6W3	m3	Formigó per armar, amb 20% de granulats de material reciclat de formigons, HRA - 25 / B / 20 / XC2 amb una quantitat de ciment de 275 kg/m3 i relació aigua ciment =< 0.6	0,1575	x	145,87000	=	22,97453	
	B0D21-07O	m	Tauló de fusta de pi per a 10 usos	0,400	x	0,44000	=	0,17600	
	B0B8-107V	m2	Malla electrosoldada de barres corrugades d'acer ME 15x15 cm D:6-6 mm 6x2,2 m B500T UNE-EN 10080	1,200	x	2,51000	=	3,01200	
					Subtotal:			26,16253	26,16253
			DESPESES AUXILIARS			1,50	%		0,05260
			COST DIRECTE						29,84193
			DESPESES INDIRECTES			0,00	%		0,00000
			COST EXECUCIÓ MATERIAL						**29,84193**

P-80	**P93G-125RY**	m2	Recrescuda del suport de paviments, per formació de rampa fins a 10cm com a màxim, amb morter de ciment 1:4	**Rend.: 1,000**	**38,59**	**€**

				Unitats		Preu		Parcial	Import
Ma d'obra									
	A0F-000T	h	Oficial 1a paleta	0,500	/R x	29,42000	=	14,71000	
	A0D-0007	h	Manobre	0,500	/R x	24,55000	=	12,27500	
					Subtotal:			26,98500	26,98500
Materials									
	B7C24-0KL	m2	Planxa de poliestirè expandit (EPS) elastificat de 10 mm de gruix	0,025	x	1,15000	=	0,02875	
	B07F-0LT5	m3	Morter de ciment pòrtland amb filler calcari CEM II/B-L i sorra, amb 380 kg/m3 de ciment, amb una proporció en volum 1:4 i 10 N/mm2 de resistència a compressió, elaborat a l'obra	0,100	x	111,68480	=	11,16848	
					Subtotal:			11,19723	11,19723
			DESPESES AUXILIARS			1,50	%		0,40478
			COST DIRECTE						38,58701
			DESPESES INDIRECTES			0,00	%		0,00000
			COST EXECUCIÓ MATERIAL						**38,58701**

JUSTIFICACIÓ DE PREUS

PARTIDES D'OBRA

NÚM	CODI	UA	DESCRIPCIÓ			PREU
P-81	**P968-E2WL**	m	Vorada recta de peces de formigó amb rigola, monocapa, de 40x35 cm, col·locada sobre base de formigó d'ús no estructural de 20 a 25 cm d'alçària i rejuntada amb morter	**Rend.: 1,000**	**53,67**	**€**

			Unitats		Preu		Parcial	Import
Ma d'obra								
A0D-0007	h	Manobre	0,521	/R x	24,55000	=	12,79055	
A0F-000S	h	Oficial 1a d'obra pública	0,360	/R x	29,42000	=	10,59120	
				Subtotal:			23,38175	23,38175
Materials								
B963-0GTX	m	Peça recta de formigó amb rigola, per a vorades, monocapa, 40x35 cm	1,050	x	14,88000	=	15,62400	
B069-2A9P	m3	Formigó d'ús no estructural HNE-15/P/40 de resistència a compressió 15 N/mm2, consistència plàstica i grandària màxima del granulat 40 mm	0,1287	x	109,40000	=	14,07978	
B07L-1PYA	t	Morter per a ram de paleta, classe M 5 (5 N/mm2), a granel, de designació (G) segons norma UNE-EN 998-2	0,00525	x	44,30000	=	0,23258	
				Subtotal:			29,93636	29,93636
			DESPESES AUXILIARS		1,50	%		0,35073
			COST DIRECTE					53,66884
			DESPESES INDIRECTES		0,00	%		0,00000
			COST EXECUCIÓ MATERIAL					**53,66884**

P-82	**P981-V808**	m	Rampa per a gual de 120 cm d'amplària, amb Peça de formigó per a guals de vianants de doble capa per a posició central, de 40x120x10 cm, de color gris, format per 2 peces, una d'elles amb botonera segons detall, fabricada amb granulats reciclats, col·locat sobre base de Formigó d'ús no estructural HNE-15/P/40 de resistència a compressió 15 N/mm2, consistència plàstica i grandària màxima del granulat 40 mm, de 20 a 25 cm d'alçària, i rejuntat amb morter	**Rend.: 1,000**	**161,17**	**€**

			Unitats		Preu		Parcial	Import
Ma d'obra								
A0D-0007	h	Manobre	2,000	/R x	24,55000	=	49,10000	
A0F-000S	h	Oficial 1a d'obra pública	1,000	/R x	29,42000	=	29,42000	
				Subtotal:			78,52000	78,52000
Materials								
B980-V7ZW	m	Peça de formigó per a guals de vianants de doble capa per a posició central, de 40x120x10 cm, de color gris, format per 2 peces, fabricada amb granulats reciclats	1,050	x	41,38000	=	43,44900	
B069-2A9P	m3	Formigó d'ús no estructural HNE-15/P/40 de resistència a compressió 15 N/mm2, consistència plàstica i grandària màxima del granulat 40 mm	0,3465	x	109,40000	=	37,90710	
B07L-1PY6	t	Morter per a ram de paleta, classe M 5 (5 N/mm2), en sacs, de designació (G) segons norma UNE-EN 998-2	0,0021	x	55,92000	=	0,11743	

JUSTIFICACIÓ DE PREUS

PARTIDES D'OBRA

NÚM	CODI	UA	DESCRIPCIÓ	PREU

Subtotal:			81,47353	81,47353
DESPESES AUXILIARS	1,50	%		1,17780
COST DIRECTE				161,17133
DESPESES INDIRECTES	0,00	%		0,00000
COST EXECUCIÓ MATERIAL				**161,17133**

P-83 **P983-V8G8** u Capçal per a gual amb Peça de formigó per a guals de vianants de doble capa per a posició lateral, de 40x120x25 cm, de color, format per 2 peces i transició recta a vorada, fabricada amb granulats reciclats, col·locat sobre base de formigó d'ús no estructural HNE-15/P/40 de 20 a 25 cm d'alçària, i rejuntat amb morter **Rend.: 1,000** **255,52** €

			Unitats		Preu		Parcial	Import
Ma d'obra								
A0D-0007	h	Manobre	1,000	/R x	24,55000	=	24,55000	
A0F-000S	h	Oficial 1a d'obra pública	2,000	/R x	29,42000	=	58,84000	
			Subtotal:				83,39000	83,39000
Materials								
B069-2A9P	m3	Formigó d'ús no estructural HNE-15/P/40 de resistència a compressió 15 N/mm2, consistència plàstica i grandària màxima del granulat 40 mm	0,132	x	109,40000	=	14,44080	
B07L-1PY6	t	Morter per a ram de paleta, classe M 5 (5 N/mm2), en sacs, de designació (G) segons norma UNE-EN 998-2	0,066	x	55,92000	=	3,69072	
B980-V7ZY	u	Peça de formigó per a guals de vianants de doble capa per a posició lateral, de 40x120x25 cm, de color, format per 2 peces i transició recta a vorada, fabricada amb granulats reciclats	1,000	x	152,75000	=	152,75000	
			Subtotal:				170,88152	170,88152

DESPESES AUXILIARS	1,50	%		1,25085
COST DIRECTE				255,52237
DESPESES INDIRECTES	0,00	%		0,00000
COST EXECUCIÓ MATERIAL				**255,52237**

P-84 **P9C7-D48S** m2 Paviment de terratzo amb relleu de gra petit, de 40x40 cm, preu alt, col·locat a truc de maceta amb morter de ciment 1:6, per a ús exterior **Rend.: 1,000** **38,66** €

			Unitats		Preu		Parcial	Import
Ma d'obra								
A0F-000D	h	Oficial 1a col·locador	0,400	/R x	29,42000	=	11,76800	
A0D-0007	h	Manobre	0,060	/R x	24,55000	=	1,47300	
A01-FEP3	h	Ajudant col·locador	0,220	/R x	26,12000	=	5,74640	
			Subtotal:				18,98740	18,98740
Materials								
B03L-05N4	t	Sorra de pedrera de 0 a 5 mm	0,03468	x	20,29000	=	0,70366	

JUSTIFICACIÓ DE PREUS

PARTIDES D'OBRA

NÚM	CODI	UA	DESCRIPCIÓ						PREU
	B9C9-0H2O	m2	Terratzo de gra petit amb relleu, de 40x40 cm, preu alt, per a ús exterior	1,080	x	15,16000	=	16,37280	
	B9C0-0HKK	kg	Beurada de color	0,300	x	0,98000	=	0,29400	
	B07F-0LT4	m3	Morter de ciment pòrtland amb filler calcari CEM II/B-L i sorra, amb 250 kg/m3 de ciment, amb una proporció en volum 1:6 i 5 N/mm2 de resistència a compressió, elaborat a l'obra	0,021	x	96,01230	=	2,01626	
					Subtotal:			19,38672	19,38672
			DESPESES AUXILIARS			1,50	%		0,28481
			COST DIRECTE						38,65893
			DESPESES INDIRECTES			0,00	%		0,00000
			COST EXECUCIÓ MATERIAL						**38,65893**

P-85 **P9D5-3610** m2 Paviment interior, de rajola de gres porcellànic premsat polit antilliscant de forma rectangular o quadrada, d'1 a 5 peces/m2, preu alt, grup BIa (UNE-EN 14411), col·locades amb adhesiu per a rajola ceràmica C2-E S1 (UNE-EN 12004) i rejuntat amb beurada CG2 (UNE-EN 13888) **Rend.: 1,000** **83,63** €

				Unitats		Preu		Parcial	Import
Ma d'obra									
	A0F-000D	h	Oficial 1a col·locador	0,600	/R x	29,42000	=	17,65200	
	A0D-0007	h	Manobre	0,100	/R x	24,55000	=	2,45500	
	A01-FEP3	h	Ajudant col·locador	0,500	/R x	26,12000	=	13,06000	
					Subtotal:			33,16700	33,16700
Materials									
	B094-06TO	kg	Adhesiu cimentós tipus C2 E S1 segons norma UNE-EN 12004	7,0035	x	1,06000	=	7,42371	
	B0FG2-0GN	m2	Rajola de gres porcellànic premsat polit antilliscant de forma rectangular o quadrada, d'1 a 5 peces/m2, preu alt, grup BIa (UNE-EN 14411)	1,020	x	40,00000	=	40,80000	
	B053-1VF9	kg	Material per a rejuntat de rajoles ceràmiques CG2 segons norma UNE-EN 13888, de color	1,425	x	1,22000	=	1,73850	
					Subtotal:			49,96221	49,96221
			DESPESES AUXILIARS			1,50	%		0,49751
			COST DIRECTE						83,62672
			DESPESES INDIRECTES			0,00	%		0,00000
			COST EXECUCIÓ MATERIAL						**83,62672**

P-86 **P9E3-IZMA** m Franja per a invidents de 100 cm d'amplària, de panot de 20x20x4 cm de color gris amb ratllat direccional de classe 1a, preu superior, col·locats a truc de maceta amb morter ciment 1:6 i beurada de ciment pòrtland **Rend.: 1,000** **37,87** €

				Unitats		Preu		Parcial	Import
Ma d'obra									
	A0D-0007	h	Manobre	0,36872	/R x	24,55000	=	9,05208	

JUSTIFICACIÓ DE PREUS

PARTIDES D'OBRA

NÚM	CODI	UA	DESCRIPCIÓ						PREU
	A0F-000B	h	Oficial 1a	0,48576	/R x	29,42000	=	14,29106	
					Subtotal:			23,34314	23,34314
Materials									
	B055-067M	t	Ciment pòrtland amb filler calcari CEM II/B-L 32,5 R segons UNE-EN 197-1, en sacs	0,00245	x	138,20000	=	0,33859	
	B011-05ME	m3	Aigua	0,00064	x	2,04000	=	0,00131	
	B9E2-Z9HI	m2	Panot gris de 20x20x4 cm, classe 1a, preu superior de textura ratllat direccional	1,100	x	10,38000	=	11,41800	
	B07F-0LT4	m3	Morter de ciment pòrtland amb filler calcari CEM II/B-L i sorra, amb 250 kg/m3 de ciment, amb una proporció en volum 1:6 i 5 N/mm2 de resistència a compressió, elaborat a l'obra	0,0252	x	96,01230	=	2,41951	
					Subtotal:			14,17741	14,17741
			DESPESES AUXILIARS			1,50	%		0,35015
			COST DIRECTE						37,87070
			DESPESES INDIRECTES			0,00	%		0,00000
			COST EXECUCIÓ MATERIAL						**37,87070**

P-87	**P9U8-4Z8L**	m	Sòcol de rajola de gres porcellànic premsat polit, de 12 cm d'alçària, col·locat amb adhesiu per a rajola ceràmica C1 (UNE-EN 12004) i rejuntat amb beurada CG1 (UNE-EN 13888)	**Rend.: 1,000**	**10,04**	**€**

				Unitats		Preu		Parcial	Import
Ma d'obra									
	A01-FEP3	h	Ajudant col·locador	0,024	/R x	26,12000	=	0,62688	
	A0F-000D	h	Oficial 1a col·locador	0,120	/R x	29,42000	=	3,53040	
					Subtotal:			4,15728	4,15728
Materials									
	B053-1VF8	kg	Material per a rejuntat de rajoles ceràmiques CG1 segons norma UNE-EN 13888, de color	0,10005	x	0,46000	=	0,04602	
	B094-06TJ	kg	Adhesiu cimentós tipus C1 segons norma UNE-EN 12004	0,525	x	0,36000	=	0,18900	
	B9U7-0JAS	m	Sòcol de rajola gres porcellànic premsat polit, de 12 cm d'alçària	1,020	x	5,48000	=	5,58960	
					Subtotal:			5,82462	5,82462
			DESPESES AUXILIARS			1,50	%		0,06236
			COST DIRECTE						10,04426
			DESPESES INDIRECTES			0,00	%		0,00000
			COST EXECUCIÓ MATERIAL						**10,04426**

JUSTIFICACIÓ DE PREUS

PARTIDES D'OBRA

NÚM	CODI	UA	DESCRIPCIÓ			PREU
P-88	**P9U8-4Z9O**	m	Sòcol de rajola de gres porcellànic premsat polit, de 10 cm d'alçària, col·locat amb adhesiu per a rajola ceràmica C2 (UNE-EN 12004) i rejuntat amb beurada CG2 (UNE-EN 13888)	**Rend.: 1,000**	**9,86**	**€**

				Unitats		Preu		Parcial	Import
Ma d'obra									
	A0F-000D	h	Oficial 1a col·locador	0,120	/R x	29,42000	=	3,53040	
	A01-FEP3	h	Ajudant col·locador	0,024	/R x	26,12000	=	0,62688	
					Subtotal:			4,15728	4,15728
Materials									
	B053-1VF9	kg	Material per a rejuntat de rajoles ceràmiques CG2 segons norma UNE-EN 13888, de color	0,10005	x	1,22000	=	0,12206	
	B094-06TK	kg	Adhesiu cimentós tipus C2 segons norma UNE-EN 12004	0,525	x	0,79000	=	0,41475	
	B9U7-0JAR	m	Sòcol de rajola gres porcellànic premsat polit, de 10 cm d'alçària	1,020	x	5,00000	=	5,10000	
					Subtotal:			5,63681	5,63681
				DESPESES AUXILIARS		1,50	%		0,06236
				COST DIRECTE					9,85645
				DESPESES INDIRECTES		0,00	%		0,00000
				COST EXECUCIÓ MATERIAL					**9,85645**

P-89	**P9VA-9K7P**	m	Esglaó de rajola ceràmica de gres porcellànic premsat polit, format per frontal i estesa de vora recta, amb acabat antilliscant amb estries, preu superior i 1 a 2 upeces/m, col·locat amb adhesiu per a rajola ceràmica C2 temps obert ampliat i deformable (E S1) (UNE-EN 12004) i rejuntat amb beurada CG2 (UNE-EN 13888)	**Rend.: 1,000**	**136,69**	**€**

				Unitats		Preu		Parcial	Import
Ma d'obra									
	A0D-0007	h	Manobre	0,350	/R x	24,55000	=	8,59250	
	A0F-000T	h	Oficial 1a paleta	0,700	/R x	29,42000	=	20,59400	
					Subtotal:			29,18650	29,18650
Materials									
	B053-1VF9	kg	Material per a rejuntat de rajoles ceràmiques CG2 segons norma UNE-EN 13888, de color	0,6405	x	1,22000	=	0,78141	
	B094-06TO	kg	Adhesiu cimentós tipus C2 E S1 segons norma UNE-EN 12004	2,1105	x	1,06000	=	2,23713	
	B9VB-0JFZ	m	Peça de gres porcellànic premsat polit amb vora recta, 1 a 2 u peces/m, preu superior, acabat antilliscant amb estries, per a l'estesa de l'esglaó	1,575	x	66,06000	=	104,04450	
					Subtotal:			107,06304	107,06304

JUSTIFICACIÓ DE PREUS

PARTIDES D'OBRA

NÚM	CODI	UA	DESCRIPCIÓ			PREU
			DESPESES AUXILIARS	1,50 %		0,43780
			COST DIRECTE			136,68734
			DESPESES INDIRECTES	0,00 %		0,00000
			COST EXECUCIÓ MATERIAL			**136,68734**
P-90	**PA0108**	Ut	Connexió ventl·lació a bany exitent, inclou part proporcional d'obra civil en façana si és necessari	**Rend.: 1,000**	**250,00**	**€**
			COST DIRECTE			250,00000
			DESPESES INDIRECTES	0,00 %		0,00000
			COST EXECUCIÓ MATERIAL			**250,0000**
P-91	**PA0901**	Ut	Ajudes industrials, sense caracter selimitatiu per a desplaçament de tot tipus d'instal·lacions d'instal·lacions	**Rend.: 1,000**	**3.500,00**	**€**
			COST DIRECTE			3.500,00000
			DESPESES INDIRECTES	0,00 %		0,00000
			COST EXECUCIÓ MATERIAL			**3.500,0000**
P-92	**PA0902**	Ut	Partida alçada de repeacions i millores en l'execució dels diferents treballs definits en el projecte	**Rend.: 1,000**	**5.000,00**	**€**
			COST DIRECTE			5.000,00000
			DESPESES INDIRECTES	0,00 %		0,00000
			COST EXECUCIÓ MATERIAL			**5.000,0000**
P-93	**PA101**	Ut	Partida alçada d'enretirada i enderroc instal·lacions, inclou enretirada d'enllumenat superficial a una alçada superior a 3m, instal·lació elèctrica, i qualsevol altra instal·lació afectada per les obres. Superfície d'actuació 50m² Inclou transport i abocador	**Rend.: 1,000**	**228,92**	**€**

				Unitats		Preu		Parcial	Import
Ma d'obra									
	A0F-000E	h	Oficial 1a electricista	4,000	/R x	30,41000	=	121,64000	
	A01-FEPD	h	Ajudant electricista	3,500	/R x	26,08000	=	91,28000	
					Subtotal:			212,92000	212,92000
Materials									
	B2RA-28US	t	Disposició controlada en dipòsit autoritzat inclòs el cànon sobre la deposició controlada dels residus de la construcció, segons la LLEI 8/2008, de residus barrejats inerts amb una densitat 1 t/m3, procedents de construcció o demolició, amb codi 17 01 07 segons la Llista Europea de Residus	1,000	x	16,00000	=	16,00000	
					Subtotal:			16,00000	16,00000

JUSTIFICACIÓ DE PREUS

PARTIDES D'OBRA

NÚM	CODI	UA	DESCRIPCIÓ			PREU
			COST DIRECTE			228,92000
			DESPESES INDIRECTES	0,00	%	0,00000
			COST EXECUCIÓ MATERIAL			**228,92000**
P-94	**PA1101**	u	PArtida alçda de millores d'accessibilitat en vestidros **Rend.: 1,000**			**7.000,00** €
			COST DIRECTE			7.000,00000
			DESPESES INDIRECTES	0,00	%	0,00000
			COST EXECUCIÓ MATERIAL			**7.000,0000**
P-95	**PA1102**	u	Partida alçada en senyalització donant ompliment al codi d'accessibilitat **Rend.: 1,000**			**3.000,00** €
			COST DIRECTE			3.000,00000
			DESPESES INDIRECTES	0,00	%	0,00000
			COST EXECUCIÓ MATERIAL			**3.000,0000**
P-96	**PA1201**	Ut	Partida alçada de connexió a xarxa existent **Rend.: 1,000**			**150,00** €
			COST DIRECTE			150,00000
			DESPESES INDIRECTES	0,00	%	0,00000
			COST EXECUCIÓ MATERIAL			**150,0000**
P-97	**PAJ0-20LZ**	u	Balconera de PVC no plastificat, col·locada sobre bastiment de base, amb 2 fulla fixes i una fulla oscil·lobatent, per a un buit d'obra aproximat de 212x327 cm, classificació mínima 4 de permeabilitat a l'aire segons UNE-EN 12207, classificació mínima 9A d'estanquitat a l'aigua segons UNE-EN 12208 i classificació mínima C5 de resistència al vent segons UNE-EN 12210, sense persiana. Vidres aïllants de lluna de baixa emissivitat de 3+3 mm de gruix amb 1 butiral transparent classe 2 (B) 2 segons UNE-EN 12600, cambra d'aire de 15 mm amb gas i lluna de 3+3 mm de gruix amb 1 butiral de color estàndard de lluna incolor, classe 2 (B) 2 segons UNE-EN 12600. Fulla corredissa opaca amb obbertura circular de 500mm de diàmetre segons especificacions de projecte. -Inclou perfil laminaren calent d'acer, en bigueta per suport de fusteria, folrat amb el materix recercat. Transmitància general: 1.2W/m²K **Rend.: 1,000**			**3.621,98** €

			Unitats		Preu		Parcial	Import
Ma d'obra								
A01-FEPH	h	Ajudant muntador	1,300	/R x	26,12000	=	33,95600	
A0F-000R	h	Oficial 1a muntador	1,300	/R x	30,41000	=	39,53300	
				Subtotal:			73,48900	73,48900
Materials								
B7JE-0GTI	dm3	Massilla per a segellats, d'aplicació amb pistola, de base poliuretà monocomponent	0,370	x	20,11000	=	7,44070	
B7JE-0GTM	dm3	Massilla per a segellats, d'aplicació amb pistola, de base silicona neutra monocomponent	0,130	x	24,75000	=	3,21750	

JUSTIFICACIÓ DE PREUS

PARTIDES D'OBRA

NÚM	CODI	UA	DESCRIPCIÓ						PREU
	BAJ0-1WPC	m2	Balconera de PVC no plastificat, per a col·locar sobre bastiment de base, amb una fulla batent, per a un buit d'obra d'1,5 a 1,99 m2 de superfície, classificació mínima 4 de permeabilitat a l'aire segons UNE-EN 12207, classificació mínima 9A d'estanquitat a l'aigua segons UNE-EN 12208 i classificació mínima C5 de resistència al vent segons UNE-EN 12210, sense persiana Color RAL 5150	6,900	x 355,27000	=	2.451,36300		
					Subtotal:		2.462,02120		2.462,02120
Partides d'obra									
	PC1A-BMDL	m2	Vidre aïllant de lluna de baixa emissivitat de 5 mm de gruix, cambra d'aire de 12 mm i lluna de 3+3 mm de gruix amb 2 butiral transparent de lluna incolor, classe 1 (B) 1 segons UNE-EN 12600, col·locat amb perfils conformats de neoprè sobre alumini o PVC	6,900	x 133,20685	=	919,12727		
	P445-E7GP	kg	Acer S275J0H segons UNE-EN 10210-1, per a corretja formada per peça simple, en perfils foradats laminats en calent sèrie rodó, quadrat i rectangular, treballat a taller i amb una capa d'imprimació antioxidant, col·locat a l'obra amb soldadura	45,000	x 3,67782	=	165,50190		
					Subtotal:		1.084,62917		1.084,62917
			DESPESES AUXILIARS		2,50	%			1,83723
			COST DIRECTE						3.621,97660
			DESPESES INDIRECTES		0,00	%			0,00000
			COST EXECUCIÓ MATERIAL						**3.621,97660**

P-98	**PAJ0-30LZ**	u	Balconera de PVC no plastificat, col·locada sobre bastiment de base, amb 2 fulla fixes i una fulla oscil·lobatent, per a un buit d'obra aproximat de 212x327 cm, classificació mínima 4 de permeabilitat a l'aire segons UNE-EN 12207, classificació mínima 9A d'estanquitat a l'aigua segons UNE-EN 12208 i classificació mínima C5 de resistència al vent segons UNE-EN 12210, sense persiana. Vidres aïllants de lluna de baixa emissivitat de 3+3 mm de gruix amb 1 butiral transparent classe 2 (B) 2 segons UNE-EN 12600, cambra d'aire de 15 mm amb gas i lluna de 3+3 mm de gruix amb 1 butiral de color estàndard de lluna incolor, classe 2 (B) 2 segons UNE-EN 12600. Fulla corredissa opaca amb obbertura circular de 500mm de diàmetre segons especificacions de projecte. -Inclou perfil laminaren calent d'acer, en bigueta per suport de fusteria, folrat amb el materix recercat. Transmitància general: 1.2W/m²K	**Rend.: 1,000**	**2.778,13**	**€**

				Unitats		Preu		Parcial	Import
Ma d'obra									
	A01-FEPH	h	Ajudant muntador	1,300	/R x	26,12000	=	33,95600	
	A0F-000R	h	Oficial 1a muntador	1,300	/R x	30,41000	=	39,53300	
					Subtotal:			73,48900	73,48900
Materials									

JUSTIFICACIÓ DE PREUS

PARTIDES D'OBRA

NÚM	CODI	UA	DESCRIPCIÓ						PREU
	BAJ0-1WPC	m2	Balconera de PVC no plastificat, per a col·locar sobre bastiment de base, amb una fulla batent, per a un buit d'obra d'1,5 a 1,99 m2 de superfície, classificació mínima 4 de permeabilitat a l'aire segons UNE-EN 12207, classificació mínima 9A d'estanquitat a l'aigua segons UNE-EN 12208 i classificació mínima C5 de resistència al vent segons UNE-EN 12210, sense persiana Color RAL 5150	6,900	x	355,27000	=	2.451,36300	
	B7C90-GSO	m2	Feltre de llana mineral de roca per a l'aïllament horitzontal de cobertes i golfes no habitables, cels rasos, etc., segons UNE-EN 13162, revestit per una de les seves cares amb paper kraft que actua com a barrera de vapor, de 500x120x10 cm, amb una conductivitat tèrmica de 0,040 W/mK i una resistència tèrmica de 2,50 m2K/W, reacció al foc F i densitat nominal 21 kg/m3	6,900	x	10,91000	=	75,27900	
	B7JE-0GTI	dm3	Massilla per a segellats, d'aplicació amb pistola, de base poliuretà monocomponent	0,370	x	20,11000	=	7,44070	
	B7JE-0GTM	dm3	Massilla per a segellats, d'aplicació amb pistola, de base silicona neutra monocomponent	0,130	x	24,75000	=	3,21750	
					Subtotal:			2.537,30020	2.537,30020
Partides d'obra									
	P445-E7GP	kg	Acer S275J0H segons UNE-EN 10210-1, per a corretja formada per peça simple, en perfils foradats laminats en calent sèrie rodó, quadrat i rectangular, treballat a taller i amb una capa d'imprimació antioxidant, col·locat a l'obra amb soldadura	45,000	x	3,67782	=	165,50190	
					Subtotal:			165,50190	165,50190
			DESPESES AUXILIARS			2,50	%		1,83723
			COST DIRECTE						2.778,12833
			DESPESES INDIRECTES			0,00	%		0,00000
			COST EXECUCIÓ MATERIAL						**2.778,12833**

P-99	**PAJ0-40LZ**	u	Balconera de PVC no plastificat, col·locada sobre bastiment de base, amb 2 fulla fixes i una fulla oscil·lobatent, per a un buit d'obra aproximat de 217x327 cm, classificació mínima 4 de permeabilitat a l'aire segons UNE-EN 12207, classificació mínima 9A d'estanquitat a l'aigua segons UNE-EN 12208 i classificació mínima C5 de resistència al vent segons UNE-EN 12210, sense persiana. Vidres aïllants de lluna de baixa emissivitat de 3+3 mm de gruix amb 1 butiral transparent classe 2 (B) 2 segons UNE-EN 12600, cambra d'aire de 15 mm amb gas i lluna de 3+3 mm de gruix amb 1 butiral de color estàndard de lluna incolor, classe 2 (B) 2 segons UNE-EN 12600. Fulla corredissa opaca amb obbertura circular de 500mm de diàmetre segons especificacions de projecte. -Inclou perfil laminaren calent d'acer, en bigueta per suport de fusteria, folrat amb el materix recercat. Transmitància general: 1.2W/m²K	**Rend.:**	**1,000**	**3.673,72**	**€**

	Unitats	Preu	Parcial	Import

JUSTIFICACIÓ DE PREUS

PARTIDES D'OBRA

NÚM	CODI	UA	DESCRIPCIÓ						PREU
Ma d'obra									
	A0F-000R	h	Oficial 1a muntador	1,350	/R x	30,41000	=	41,05350	
	A01-FEPH	h	Ajudant muntador	1,350	/R x	26,12000	=	35,26200	
					Subtotal:			76,31550	76,31550
Materials									
	BAJ0-1WPC	m2	Balconera de PVC no plastificat, per a col·locar sobre bastiment de base, amb una fulla batent, per a un buit d'obra d'1,5 a 1,99 m2 de superfície, classificació mínima 4 de permeabilitat a l'aire segons UNE-EN 12207, classificació mínima 9A d'estanquitat a l'aigua segons UNE-EN 12208 i classificació mínima C5 de resistència al vent segons UNE-EN 12210, sense persiana Color RAL 5150	7,000	x	355,27000	=	2.486,89000	
	B7JE-0GTM	dm3	Massilla per a segellats, d'aplicació amb pistola, de base silicona neutra monocomponent	0,130	x	24,75000	=	3,21750	
	B7JE-0GTI	dm3	Massilla per a segellats, d'aplicació amb pistola, de base poliuretà monocomponent	0,370	x	20,11000	=	7,44070	
					Subtotal:			2.497,54820	2.497,54820
Partides d'obra									
	P445-E7GP	kg	Acer S275J0H segons UNE-EN 10210-1, per a corretja formada per peça simple, en perfils foradats laminats en calent sèrie rodó, quadrat i rectangular, treballat a taller i amb una capa d'imprimació antioxidant, col·locat a l'obra amb soldadura	45,000	x	3,67782	=	165,50190	
	PC1A-BMDL	m2	Vidre aïllant de lluna de baixa emissivitat de 5 mm de gruix, cambra d'aire de 12 mm i lluna de 3+3 mm de gruix amb 2 butiral transparent de lluna incolor, classe 1 (B) 1 segons UNE-EN 12600, col·locat amb perfils conformats de neoprè sobre alumini o PVC	7,000	x	133,20685	=	932,44795	
					Subtotal:			1.097,94985	1.097,94985
			DESPESES AUXILIARS			2,50	%		1,90789
			COST DIRECTE						3.673,72144
			DESPESES INDIRECTES			0,00	%		0,00000
			COST EXECUCIÓ MATERIAL						**3.673,72144**

P-100 PAJ0-80K2 u Portainterior de dues fulles, una fixa i una corredissa automàtica segons especifiacions de projecte, per a un buit d'obra aproximat de 127x280 cm, amb perfileria autoportant
Vidre laminat 6+6 amb 1 butiral transparent classe 2 (B) 2 segons UNE-EN 12600, amb perfileria recercada color RAL 5150.
Perfileria recercadal preparada per envidriat de seguretat laminat
Detector de moviment Fotocèdul.la HOTRON de 5 camps amb zona de seguretat de pas (UNE EN 16005), opció mitjançant polsador.
Receptor integrat en mecanisme de porta automàtica connexionat a bateria d'emergència + Dos comandaments a distància de 2 canals. Inclou també bloqueig electromagnètic
Inclou Automatisme tipus TECSYSTEMS DORMA ES200T o similar, en operador de 100mm, sistema modular flexible de gran potència amb tecnologia

Rend.: 1,000 **4.190,80** €

JUSTIFICACIÓ DE PREUS

PARTIDES D'OBRA

NÚM	CODI	UA	DESCRIPCIÓ	PREU

PowerDrive o similar, minimecanisme de govern preensamblat i comprovat a la fàbrica per a fulles de fins a 2 x 160 Kg.. Baixa sonoritat, carril de rodadura reemplazable. Unitat de comandament multifuncional amb inversió automàtica, amb parada d'emergència, lectura i emmagatzematge d'errors amb codi d'error, bateria recarregable per obertura o tancament d'emergència i Programador de 5
posc. Electrònic (Obert. Tancat. Automàtic. Obertura parcial. Només Sortida). L'operador haurà de complir amb normatives Europees vigents així com normatives de seguretat tipus UNE EN 16005
- Inclou sistema d'obertura automàtica cas d'emergència evacuació d'edifici/incendis. Pany a terra+placa d'adaptació
- Inclou revestiments, perfileries i tapetes necessàries.
*Ajustar mides i detalls segons replanteig in situ obra

				Unitats		Preu		Parcial	Import
Ma d'obra									
	A01-FEPH	h	Ajudant muntador	1,750	/R x	26,12000	=	45,71000	
	A0F-000R	h	Oficial 1a muntador	1,750	/R x	30,41000	=	53,21750	
					Subtotal:			98,92750	98,92750
Materials									
	PE02-AU2	Ut	Portainterior de dues fulles, una fixa i una corredissa automàtica segons especifiacions de projecte, per a un buit d'obra aproximat de 127x280 cm, amb perfileria autoportant Vidre laminat 6+6 amb 1 butiral transparent classe 2 (B) 2 segons UNE-EN 12600, amb perfileria recercada color RAL 5150. Perfileria recercadal preparada per envidriat de seguretat laminat Detector de moviment Fotocèdul.la HOTRON de 5 camps amb zona de seguretat de pas (UNE EN 16005), opció mitjançant polsador. Receptor integrat en mecanisme de porta automàtica connexionat a bateria d'emergència + Dos comandaments a distància de 2 canals. Inclou també bloqueig electromagnètic Inclou Automatisme tipus TECSYSTEMS DORMA ES200T o similar, en operador de 100mm, sistema modular flexible de gran potència amb tecnologia PowerDrive o similar, minimecanisme de govern preensamblat i comprovat a la fàbrica per a fulles de fins a 2 x 160 Kg.. Baixa sonoritat, carril de rodadura reemplazable. Unitat de comandament multifuncional amb inversió automàtica, amb parada d'emergència, lectura i emmagatzematge d'errors amb codi d'error, bateria recarregable per obertura o tancament d'emergència i Programador de 5 posc. Electrònic (Obert. Tancat. Automàtic. Obertura parcial. Només Sortida). L'operador haurà de complir	1,000	x	4.089,40000	=	4.089,40000	

JUSTIFICACIÓ DE PREUS

PARTIDES D'OBRA

NÚM	CODI	UA	DESCRIPCIÓ	PREU

amb normatives Europees vigents així com normatives de seguretat tipus UNE EN 16005
- Inclou sistema d'obertura automàtica cas d'emergència evacuació d'edifici/incendis. Pany a terra+placa d'adaptació

Subtotal:			4.089,40000	4.089,40000
DESPESES AUXILIARS	2,50	%		2,47319
COST DIRECTE				4.190,80069
DESPESES INDIRECTES	0,00	%		0,00000
COST EXECUCIÓ MATERIAL				**4.190,80069**

P-101 PAJ0-80K3 u Porta interior automàtica telescòpica de tres fulles, una fixa i dues corredisses segons especifiacions de projecte, per a un buit d'obra aproximat de 148x280 cm, amb perfileria autoportant **Rend.: 1,000** **6.334,78** €

Vidre laminat 6+6 amb 1 butiral transparent classe 2 (B) 2 segons UNE-EN 12600, amb perfileria recercada color RAL 5150.
Perfileria recercadal preparada per envidriat de seguretat laminat
Detector de moviment Fotocèdul.la HOTRON de 5 camps amb zona de seguretat de pas (UNE EN 16005), opció mitjançant polsador.
Receptor integrat en mecanisme de porta automàtica connexionat a bateria d'emergència + Dos comandaments a distància de 2 canals. Inclou també bloqueig electromagnètic
Inclou Automatisme tipus TECSYSTEMS DORMA ES200 o similar, en operador de 100mm, sistema modular flexible de gran potència amb tecnologia PowerDrive o similar, minimecanisme de govern preensamblat i comprovat a la fàbrica per a fulles de fins a 2 x 160 Kg.. Baixa sonoritat, carril de rodadura reemplazable. Unitat de comandament multifuncional amb inversió automàtica, amb parada d'emergència, lectura i emmagatzematge d'errors amb codi d'error, bateria recarregable per obertura o tancament d'emergència i Programador de 5
posc. Electrònic (Obert. Tancat. Automàtic. Obertura parcial. Només Sortida). L'operador haurà de complir amb normatives Europees vigents així com normatives de seguretat tipus UNE EN 16005
-Kit telescopica amb 2 fulles mòbils amb bloquieg
- Inclou sistema d'obertura automàtica cas d'emergència evacuació d'edifici/incendis. Pany a terra+placa d'adaptació
- Inclou revestiments, perfileries i tapetes necessàries.
*Ajustar mides i detalls segons replanteig in situ obra

			Unitats		Preu		Parcial	Import
Ma d'obra								
A0F-000R	h	Oficial 1a muntador	2,050	/R x	30,41000	=	62,34050	
A01-FEPH	h	Ajudant muntador	2,050	/R x	26,12000	=	53,54600	

JUSTIFICACIÓ DE PREUS

PARTIDES D'OBRA

NÚM	CODI	UA	DESCRIPCIÓ					PREU
				Subtotal:		115,88650		115,88650
Materials								
	PE02-AU3	Ut	Porta interior automàtica telescòpica de tres fulles, una fixa i dues corredisses segons especifiacions de projecte, per a un buit d'obra aproximat de 148x280 cm, amb perfileria autoportant Vidre laminat 6+6 amb 1 butiral transparent classe 2 (B) 2 segons UNE-EN 12600, amb perfileria recercada color RAL 5150. Perfileria recercadal preparada per envidriat de seguretat laminat Detector de moviment Fotocèdul.la HOTRON de 5 camps amb zona de seguretat de pas (UNE EN 16005), opció mitjançant polsador. Receptor integrat en mecanisme de porta automàtica connexionat a bateria d'emergència + Dos comandaments a distància de 2 canals. Inclou també bloqueig electromagnètic Inclou Automatisme tipus TECSYSTEMS DORMA ES200 o similar, en operador de 100mm, sistema modular flexible de gran potència amb tecnologia PowerDrive o similar, minimecanisme de govern preensamblat i comprovat a la fàbrica per a fulles de fins a 2 x 160 Kg.. Baixa sonoritat, carril de rodadura reemplazable. Unitat de comandament multifuncional amb inversió automàtica, amb parada d'emergència, lectura i emmagatzematge d'errors amb codi d'error, bateria recarregable per obertura o tancament d'emergència i Programador de 5 posc. Electrònic (Obert. Tancat. Automàtic. Obertura parcial. Només Sortida). L'operador haurà de complir amb normatives Europees vigents així com normatives de seguretat tipus UNE EN 16005 -Kit telescopica amb 2 fulles mòbils amb bloquieg - Inclou sistema d'obertura automàtica cas d'emergència evacuació d'edifici/incendis. Pany a terra+placa d'adaptació	1,000	x 6.216,00000	= 6.216,00000	
				Subtotal:		6.216,00000		6.216,00000
				DESPESES AUXILIARS	2,50 %			2,89716
				COST DIRECTE				6.334,78366
				DESPESES INDIRECTES	0,00 %			0,00000
				COST EXECUCIÓ MATERIAL				**6.334,78366**

P-102	**PAJ0-80K4**	u	Porta exterior de 6 fulles, 4 de fixes i dues corredisses automàtiques segons especifiacions de projecte, per a un buit d'obra aproximat de 212x327 cm, amb perfileria autoportant Vidre laminat 6+6 amb 1 butiral transparent classe 2 (B) 2 segons UNE-EN 12600, amb perfileria recercada color RAL 5150. Perfileria recercada preparada per envidriat de seguretat laminat Detector de moviment Fotocèdul.la HOTRON de 5 camps amb zona de seguretat de pas (UNE EN 16005) Receptor integrat en mecanisme de porta automàtica connexionat a bateria d'emergència + Dos comandaments a distància de 2 canals. Inclou també bloqueig electromagnètic	**Rend.:**	**1,000**	**8.681,39**	**€**

JUSTIFICACIÓ DE PREUS

PARTIDES D'OBRA

NÚM	CODI	UA	DESCRIPCIÓ	PREU

Inclou Automatisme tipus TECSYSTEMS DORMA ES200 o similar, en operador de 100mm, sistema modular flexible de gran potència amb tecnologia PowerDrive o similar, minimecanisme de govern preensamblat i comprovat a la fàbrica per a fulles de fins a 2 x 160 Kg.. Baixa sonoritat, carril de rodadura reemplazable. Unitat de comandament multifuncional amb inversió automàtica, amb parada d'emergència, lectura i emmagatzematge d'errors amb codi d'error, bateria recarregable per obertura o tancament d'emergència i Programador de 5
posc. Electrònic (Obert. Tancat. Automàtic. Obertura parcial. Només Sortida). L'operador haurà de complir amb normatives Europees vigents així com normatives de seguretat tipus UNE EN 16005
- Inclou sistema d'obertura automàtica cas d'emergència evacuació d'edifici/incendis. Pany a terra+placa d'adaptació
-Opció de poder obrir amb polsador.
- Inclou revestiments, perfileries i tapetes necessàries.
-Inclou perfil laminaren calent d'acer, en bigueta per suport de fusteria, folrat amb el materix recercat.
*Ajustar mides i detalls segons replanteig in situ obra

				Unitats		Preu		Parcial	Import
Ma d'obra									
	A0F-000R	h	Oficial 1a muntador	3,400	/R x	30,41000	=	103,39400	
	A01-FEPH	h	Ajudant muntador	3,400	/R x	26,12000	=	88,80800	
					Subtotal:			192,20200	192,20200
Materials									
	PE04-AUT	Ut	Porta exterior de 6 fulles, 4 de fixes i dues corredisses automàtiques segons especifiacions de projecte, per a un buit d'obra aproximat de 212x327 cm, amb perfileria autoportant Vidre laminat 6+6 amb 1 butiral transparent classe 2 (B) 2 segons UNE-EN 12600, amb perfileria recercada color RAL 5150. Perfileria recercada preparada per envidriat de seguretat laminat Detector de moviment Fotocèdul.la HOTRON de 5 camps amb zona de seguretat de pas (UNE EN 16005) Receptor integrat en mecanisme de porta automàtica connexionat a bateria d'emergència + Dos comandaments a distància de 2 canals. Inclou també bloqueig electromagnètic Inclou Automatisme tipus TECSYSTEMS DORMA ES200 o similar, en operador de 100mm, sistema modular flexible de gran potència amb tecnologia PowerDrive o similar, minimecanisme de govern preensamblat i comprovat a la fàbrica per a fulles de fins a 2 x 160 Kg.. Baixa sonoritat, carril de rodadura reemplazable. Unitat de comandament multifuncional	1,000	x	8.318,88000	=	8.318,88000	

JUSTIFICACIÓ DE PREUS

PARTIDES D'OBRA

NÚM	CODI	UA	DESCRIPCIÓ						PREU
			amb inversió automàtica, amb parada d'emergència, lectura i emmagatzematge d'errors amb codi d'error, bateria recarregable per obertura o tancament d'emergència i Programador de 5 posc. Electrònic (Obert. Tancat. Automàtic. Obertura parcial. Només Sortida). L'operador haurà de complir amb normatives Europees vigents així com normatives de seguretat tipus UNE EN 16005 - Inclou sistema d'obertura automàtica cas d'emergència evacuació d'edifici/incendis. Pany a terra+placa d'adaptació -Opció de poder obrir amb polsador. - Inclou revestiments, perfileries i tapetes necessàries. *Ajustar mides i detalls segons replanteig in situ obra						
					Subtotal:		8.318,88000		8.318,88000
Partides d'obra									
	P445-E7GP	kg	Acer S275J0H segons UNE-EN 10210-1, per a corretja formada per peça simple, en perfils foradats laminats en calent sèrie rodó, quadrat i rectangular, treballat a taller i amb una capa d'imprimació antioxidant, col·locat a l'obra amb soldadura	45,000	x	3,67782	=	165,50190	
					Subtotal:			165,50190	165,50190
				DESPESES AUXILIARS		2,50	%		4,80505
				COST DIRECTE					8.681,38895
				DESPESES INDIRECTES		0,00	%		0,00000
				COST EXECUCIÓ MATERIAL					**8.681,38895**

P-103	**PAJ0-80K5**	u	Porta exterior de 7 fulles, 5 de fixes i dues corredisses automàtiques segons especifiacions de projecte, per a un buit d'obra aproximat de 435x275 cm, amb perfileria autoportant Vidre laminat 6+6 amb 1 butiral transparent classe 2 (B) 2 segons UNE-EN 12600, amb perfileria recercada color RAL 5150. Perfileria recercada preparada per envidriat de seguretat laminat Detector de moviment Fotocèdul.la HOTRON de 5 camps amb zona de seguretat de pas (UNE EN 16005) Receptor integrat en mecanisme de porta automàtica connexionat a bateria d'emergència + Dos comandaments a distància de 2 canals. Inclou també bloqueig electromagnètic Inclou Automatisme tipus TECSYSTEMS DORMA ES200 o similar, en operador de 100mm, sistema modular flexible de gran potència amb tecnologia PowerDrive o similar, minimecanisme de govern preensamblat i comprovat a la fàbrica per a fulles de fins a 2 x 160 Kg.. Baixa sonoritat, carril de rodadura reemplazable. Unitat de comandament multifuncional amb inversió automàtica, amb parada d'emergència, lectura i emmagatzematge d'errors amb codi d'error, bateria recarregable per obertura o tancament d'emergència i Programador de 5 posc. Electrònic (Obert. Tancat. Automàtic. Obertura parcial. Només Sortida). L'operador haurà de complir	**Rend.:**	**1,000**		**9.621,57**	**€**

JUSTIFICACIÓ DE PREUS

PARTIDES D'OBRA

NÚM	CODI	UA	DESCRIPCIÓ	PREU
			amb normatives Europees vigents així com normatives de seguretat tipus UNE EN 16005 - Inclou sistema d'obertura automàtica cas d'emergència evacuació d'edifici/incendis. Pany a terra+placa d'adaptació -Opció de poder obrir amb polsador. - Inclou revestiments, perfileries i tapetes necessàries. -Inclou perfil laminaren calent d'acer, en bigueta per suport de fusteria, folrat amb el materix recercat. *Ajustar mides i detalls segons replanteig in situ obra	

				Unitats		Preu		Parcial	Import
Ma d'obra									
	A0F-000R	h	Oficial 1a muntador	5,500	/R x	30,41000	=	167,25500	
	A01-FEPH	h	Ajudant muntador	5,500	/R x	26,12000	=	143,66000	
					Subtotal:			310,91500	310,91500
Materials									
	PE05-AUT	Ut	Porta exterior de 7 fulles, 5 de fixes i dues corredisses automàtiques segons especifiacions de projecte, per a un buit d'obra aproximat de 435x275 cm, amb perfileria autoportant Vidre laminat 6+6 amb 1 butiral transparent classe 2 (B) 2 segons UNE-EN 12600, amb perfileria recercada color RAL 5150. Perfileria recercada preparada per envidriat de seguretat laminat Detector de moviment Fotocèdul.la HOTRON de 5 camps amb zona de seguretat de pas (UNE EN 16005) Receptor integrat en mecanisme de porta automàtica connexionat a bateria d'emergència + Dos comandaments a distància de 2 canals. Inclou també bloqueig electromagnètic Inclou Automatisme tipus TECSYSTEMS DORMA ES200 o similar, en operador de 100mm, sistema modular flexible de gran potència amb tecnologia PowerDrive o similar, minimecanisme de govern preensamblat i comprovat a la fàbrica per a fulles de fins a 2 x 160 Kg.. Baixa sonoritat, carril de rodadura reemplazable. Unitat de comandament multifuncional amb inversió automàtica, amb parada d'emergència, lectura i emmagatzematge d'errors amb codi d'error, bateria recarregable per obertura o tancament d'emergència i Programador de 5 posc. Electrònic (Obert. Tancat. Automàtic. Obertura parcial. Només Sortida). L'operador haurà de complir amb normatives Europees vigents així com normatives de seguretat tipus UNE EN 16005 - Inclou sistema d'obertura automàtica cas d'emergència evacuació d'edifici/incendis. Pany a terra+placa d'adaptació -Opció de poder obrir amb polsador. - Inclou revestiments, perfileries i tapetes	1,000	x	8.971,88000	=	8.971,88000	

JUSTIFICACIÓ DE PREUS

PARTIDES D'OBRA

NÚM	CODI	UA	DESCRIPCIÓ					PREU
			necessàries. -Inclou perfil laminaren calent d'acer, en bigueta per suport de fusteria, folrat amb el materix recercat. *Ajustar mides i detalls segons replanteig in situ obra					
				Subtotal:			8.971,88000	8.971,88000
Partides d'obra								
	P445-E7GP	kg	Acer S275J0H segons UNE-EN 10210-1, per a corretja formada per peça simple, en perfils foradats laminats en calent sèrie rodó, quadrat i rectangular, treballat a taller i amb una capa d'imprimació antioxidant, col·locat a l'obra amb soldadura	90,000	x 3,67782	=	331,00380	
				Subtotal:			331,00380	331,00380
				DESPESES AUXILIARS	2,50	%		7,77288
				COST DIRECTE				9.621,57168
				DESPESES INDIRECTES	0,00	%		0,00000
				COST EXECUCIÓ MATERIAL				**9.621,57168**

P-104	**PAJ0-80K6**	u	Porta exterior de 7 fulles, 5 de fixes i dues corredisses automàtiques segons especifiacions de projecte, per a un buit d'obra aproximat de 410x275 cm, amb perfileria autoportant Vidre laminat 6+6 amb 1 butiral transparent classe 2 (B) 2 segons UNE-EN 12600, amb perfileria recercada color RAL 5150. Perfileria recercada preparada per envidriat de seguretat laminat Detector de moviment Fotocèdul.la HOTRON de 5 camps amb zona de seguretat de pas (UNE EN 16005) Receptor integrat en mecanisme de porta automàtica connexionat a bateria d'emergència + Dos comandaments a distància de 2 canals. Inclou també bloqueig electromagnètic Inclou Automatisme tipus TECSYSTEMS DORMA ES200 o similar, en operador de 100mm, sistema modular flexible de gran potència amb tecnologia PowerDrive o similar, minimecanisme de govern preensamblat i comprovat a la fàbrica per a fulles de fins a 2 x 160 Kg.. Baixa sonoritat, carril de rodadura reemplazable. Unitat de comandament multifuncional amb inversió automàtica, amb parada d'emergència, lectura i emmagatzematge d'errors amb codi d'error, bateria recarregable per obertura o tancament d'emergència i Programador de 5 posc. Electrònic (Obert. Tancat. Automàtic. Obertura parcial. Només Sortida). L'operador haurà de complir amb normatives Europees vigents així com normatives de seguretat tipus UNE EN 16005 - Inclou sistema d'obertura automàtica cas d'emergència evacuació d'edifici/incendis. Pany a terra+placa d'adaptació -Opció de poder obrir amb polsador. - Inclou revestiments, perfileries i tapetes necessàries. -Inclou perfil laminaren calent d'acer, en bigueta per suport de fusteria, folrat amb el materix recercat. *Ajustar mides i detalls segons replanteig in situ obra	**Rend.:**	**1,000**	**9.091,46**	**€**

JUSTIFICACIÓ DE PREUS

PARTIDES D'OBRA

NÚM	CODI	UA	DESCRIPCIÓ	PREU

				Unitats		Preu		Parcial	Import
Ma d'obra									
	A0F-000R	h	Oficial 1a muntador	5,250	/R x	30,41000	=	159,65250	
	A01-FEPH	h	Ajudant muntador	5,250	/R x	26,12000	=	137,13000	
					Subtotal:			296,78250	296,78250
Materials									
	PE06-AUT	Ut	Porta exterior de 7 fulles, 5 de fixes i dues corredisses automàtiques segons especifiacions de projecte, per a un buit d'obra aproximat de 410x275 cm, amb perfileria autoportant Vidre laminat 6+6 amb 1 butiral transparent classe 2 (B) 2 segons UNE-EN 12600, amb perfileria recercada color RAL 5150. Perfileria recercada preparada per envidriat de seguretat laminat Detector de moviment Fotocèdul.la HOTRON de 5 camps amb zona de seguretat de pas (UNE EN 16005) Receptor integrat en mecanisme de porta automàtica connexionat a bateria d'emergència + Dos comandaments a distància de 2 canals. Inclou també bloqueig electromagnètic Inclou Automatisme tipus TECSYSTEMS DORMA ES200 o similar, en operador de 100mm, sistema modular flexible de gran potència amb tecnologia PowerDrive o similar, minimecanisme de govern preensamblat i comprovat a la fàbrica per a fulles de fins a 2 x 160 Kg.. Baixa sonoritat, carril de rodadura reemplazable. Unitat de comandament multifuncional amb inversió automàtica, amb parada d'emergència, lectura i emmagatzematge d'errors amb codi d'error, bateria recarregable per obertura o tancament d'emergència i Programador de 5 posc. Electrònic (Obert. Tancat. Automàtic. Obertura parcial. Només Sortida). L'operador haurà de complir amb normatives Europees vigents així com normatives de seguretat tipus UNE EN 16005 - Inclou sistema d'obertura automàtica cas d'emergència evacuació d'edifici/incendis. Pany a terra+placa d'adaptació -Opció de poder obrir amb polsador. - Inclou revestiments, perfileries i tapetes necessàries.	1,000	x	8.456,25000	=	8.456,25000	
					Subtotal:			8.456,25000	8.456,25000
Partides d'obra									
	P445-E7GP	kg	Acer S275J0H segons UNE-EN 10210-1, per a corretja formada per peça simple, en perfils foradats laminats en calent sèrie rodó, quadrat i rectangular,	90,000	x	3,67782	=	331,00380	

JUSTIFICACIÓ DE PREUS

PARTIDES D'OBRA

NÚM	CODI	UA	DESCRIPCIÓ	PREU

treballat a taller i amb una capa d'imprimació antioxidant, col·locat a l'obra amb soldadura

Subtotal:			331,00380	331,00380
DESPESES AUXILIARS	2,50	%		7,41956
COST DIRECTE				9.091,45586
DESPESES INDIRECTES	0,00	%		0,00000
COST EXECUCIÓ MATERIAL				**9.091,45586**

P-105 PAJ0-80K7 u Porta exterior automàtica telescòpica dedos fulles corredisses segons especifiacions de projecte, per a un buit d'obra aproximat de 243x280 cm, amb perfileria autoportant
Vidre laminat 6+6 amb 1 butiral transparent classe 2 (B) 2 segons UNE-EN 12600, amb perfileria recercada color RAL 5150.
Perfileria recercadal preparada per envidriat de seguretat laminat
Detector de moviment Fotocèdul.la HOTRON de 5 camps amb zona de seguretat de pas (UNE EN 16005), opció mitjançant polsador.
Receptor integrat en mecanisme de porta automàtica connexionat a bateria d'emergència + Dos comandaments a distància de 2 canals. Inclou també bloqueig electromagnètic
Inclou Automatisme tipus TECSYSTEMS DORMA ES200 o similar, en operador de 100mm, sistema modular flexible de gran potència amb tecnologia PowerDrive o similar, minimecanisme de govern preensamblat i comprovat a la fàbrica per a fulles de fins a 2 x 160 Kg.. Baixa sonoritat, carril de rodadura reemplazable. Unitat de comandament multifuncional amb inversió automàtica, amb parada d'emergència, lectura i emmagatzematge d'errors amb codi d'error, bateria recarregable per obertura o tancament d'emergència i Programador de 5
posc. Electrònic (Obert. Tancat. Automàtic. Obertura parcial. Només Sortida). L'operador haurà de complir amb normatives Europees vigents així com normatives de seguretat tipus UNE EN 16005
-Kit telescopica amb 2 fulles mòbils amb bloquieg
- Inclou sistema d'obertura automàtica cas d'emergència evacuació d'edifici/incendis. Pany a terra+placa d'adaptació
- Inclou revestiments, perfileries i tapetes necessàries.
Inclou perfil erimetral, folrada, coma suport de fusteria
*Ajustar mides i detalls segons replanteig in situ obra

Rend.: 1,000 **9.019,03** €

			Unitats		Preu		Parcial	Import
Ma d'obra								
A0F-000R	h	Oficial 1a muntador	3,000	/R x	30,41000	=	91,23000	
A01-FEPH	h	Ajudant muntador	3,000	/R x	26,12000	=	78,36000	
			Subtotal:				169,59000	169,59000

Materials

JUSTIFICACIÓ DE PREUS

PARTIDES D'OBRA

NÚM	CODI	UA	DESCRIPCIÓ					PREU
	PE02-AU7	Ut	Porta exterior automàtica telescòpica dedos fulles corredisses segons especifiacions de projecte, per a un buit d'obra aproximat de 243x280 cm, amb perfileria autoportant Vidre laminat 6+6 amb 1 butiral transparent classe 2 (B) 2 segons UNE-EN 12600, amb perfileria recercada color RAL 5150. Perfileria recercadal preparada per envidriat de seguretat laminat Detector de moviment Fotocèdul.la HOTRON de 5 camps amb zona de seguretat de pas (UNE EN 16005), opció mitjançant polsador. Receptor integrat en mecanisme de porta automàtica connexionat a bateria d'emergència + Dos comandaments a distància de 2 canals. Inclou també bloqueig electromagnètic Inclou Automatisme tipus TECSYSTEMS DORMA ES200 o similar, en operador de 100mm, sistema modular flexible de gran potència amb tecnologia PowerDrive o similar, minimecanisme de govern preensamblat i comprovat a la fàbrica per a fulles de fins a 2 x 160 Kg.. Baixa sonoritat, carril de rodadura reemplazable. Unitat de comandament multifuncional amb inversió automàtica, amb parada d'emergència, lectura i emmagatzematge d'errors amb codi d'error, bateria recarregable per obertura o tancament d'emergència i Programador de 5 posc. Electrònic (Obert. Tancat. Automàtic. Obertura parcial. Només Sortida). L'operador haurà de complir amb normatives Europees vigents així com normatives de seguretat tipus UNE EN 16005 -Kit telescopica amb 2 fulles mòbils amb bloquieg - Inclou sistema d'obertura automàtica cas d'emergència evacuació d'edifici/incendis. Pany a terra+placa d'adaptació - Inclou revestiments, perfileries i tapetes necessàries. Inclou perfil erimetral, folrada, coma suport de fusteria	1,000	x 8.845,20000	= 8.845,20000	
			Subtotal:			8.845,20000		8.845,20000
			DESPESES AUXILIARS	2,50	%			4,23975
			COST DIRECTE					9.019,02975
			DESPESES INDIRECTES	0,00	%			0,00000
			COST EXECUCIÓ MATERIAL					**9.019,02975**

P-106	**PAJ0-80K8**	u	Porta exterior de 4 fulles, 3 de fixes i 1 corredissa automàtiques segons especifiacions de projecte, per a un buit d'obra aproximat de 208x327 cm, amb perfileria autoportant Vidre laminat 6+6 amb 1 butiral transparent classe 2 (B) 2 segons UNE-EN 12600, amb perfileria recercada color RAL 5150. Perfileria recercada preparada per envidriat de seguretat laminat Detector de moviment Fotocèdul.la HOTRON de 5 camps amb zona de seguretat de pas (UNE EN 16005) Receptor integrat en mecanisme de porta automàtica connexionat a bateria d'emergència + Dos comandaments a distància de 2 canals. Inclou també bloqueig electromagnètic	**Rend.:**	**1,000**		**7.557,09**	**€**

JUSTIFICACIÓ DE PREUS

PARTIDES D'OBRA

NÚM	CODI	UA	DESCRIPCIÓ	PREU
			Inclou Automatisme tipus TECSYSTEMS DORMA ES200 o similar, en operador de 100mm, sistema modular flexible de gran potència amb tecnologia PowerDrive o similar, minimecanisme de govern preensamblat i comprovat a la fàbrica per a fulles de fins a 2 x 160 Kg.. Baixa sonoritat, carril de rodadura reemplazable. Unitat de comandament multifuncional amb inversió automàtica, amb parada d'emergència, lectura i emmagatzematge d'errors amb codi d'error, bateria recarregable per obertura o tancament d'emergència i Programador de 5 posc. Electrònic (Obert. Tancat. Automàtic. Obertura parcial. Només Sortida). L'operador haurà de complir amb normatives Europees vigents així com normatives de seguretat tipus UNE EN 16005 - Inclou sistema d'obertura automàtica cas d'emergència evacuació d'edifici/incendis. Pany a terra+placa d'adaptació -Opció de poder obrir amb polsador. - Inclou revestiments, perfileries i tapetes necessàries. -Inclou perfil laminaren calent d'acer, en bigueta per suport de fusteria, folrat amb el materix recercat. *Ajustar mides i detalls segons replanteig in situ obra	

				Unitats		Preu		Parcial	Import
Ma d'obra									
	A0F-000R	h	Oficial 1a muntador	1,300	/R x	30,41000	=	39,53300	
	A01-FEPH	h	Ajudant muntador	1,300	/R x	26,12000	=	33,95600	
					Subtotal:			73,48900	73,48900
Materials									
	PE08-AUT	Ut	Porta exterior de 4 fulles, 3 de fixes i 1 corredissa automàtiques segons especifiacions de projecte, per a un buit d'obra aproximat de 208x327 cm, amb perfileria autoportant Vidre laminat 6+6 amb 1 butiral transparent classe 2 (B) 2 segons UNE-EN 12600, amb perfileria recercada color RAL 5150. Perfileria recercada preparada per envidriat de seguretat laminat Detector de moviment Fotocèdul.la HOTRON de 5 camps amb zona de seguretat de pas (UNE EN 16005) Receptor integrat en mecanisme de porta automàtica connexionat a bateria d'emergència + Dos comandaments a distància de 2 canals. Inclou també bloqueig electromagnètic Inclou Automatisme tipus TECSYSTEMS DORMA ES200 o similar, en operador de 100mm, sistema modular flexible de gran potència amb tecnologia PowerDrive o similar, minimecanisme de govern preensamblat i comprovat a la fàbrica per a fulles de fins a 2 x 160 Kg.. Baixa sonoritat, carril de rodadura reemplazable. Unitat de comandament multifuncional	1,000	x	7.481,76000	=	7.481,76000	

JUSTIFICACIÓ DE PREUS

PARTIDES D'OBRA

NÚM	CODI	UA	DESCRIPCIÓ				PREU
			amb inversió automàtica, amb parada d'emergència, lectura i emmagatzematge d'errors amb codi d'error, bateria recarregable per obertura o tancament d'emergència i Programador de 5 posc. Electrònic (Obert. Tancat. Automàtic. Obertura parcial. Només Sortida). L'operador haurà de complir amb normatives Europees vigents així com normatives de seguretat tipus UNE EN 16005 - Inclou sistema d'obertura automàtica cas d'emergència evacuació d'edifici/incendis. Pany a terra+placa d'adaptació -Opció de poder obrir amb polsador. - Inclou revestiments, perfileries i tapetes necessàries.				
			Subtotal:			7.481,76000	7.481,76000
			DESPESES AUXILIARS	2,50	%		1,83723
			COST DIRECTE				7.557,08623
			DESPESES INDIRECTES	0,00	%		0,00000
			COST EXECUCIÓ MATERIAL				**7.557,08623**
P-107	**PAJ0-80KI**	u	Porta exterior de dues fulles, una fixa i una corredissa automàtica segons especifiacions de projecte, per a un buit d'obra aproximat de 245x280 cm, amb perfileria autoportant Vidre laminat 6+6 amb 1 butiral transparent classe 2 (B) 2 segons UNE-EN 12600, amb perfileria recercada color RAL 5150. Perfileria recercada preparada per envidriat de seguretat laminat Detector de moviment Fotocèdul.la HOTRON de 5 camps amb zona de seguretat de pas (UNE EN 16005) Receptor integrat en mecanisme de porta automàtica connexionat a bateria d'emergència + Dos comandaments a distància de 2 canals. Inclou també bloqueig electromagnètic Inclou Automatisme tipus TECSYSTEMS DORMA ES200 o similar, en operador de 100mm, sistema modular flexible de gran potència amb tecnologia PowerDrive o similar, minimecanisme de govern preensamblat i comprovat a la fàbrica per a fulles de fins a 2 x 160 Kg.. Baixa sonoritat, carril de rodadura reemplazable. Unitat de comandament multifuncional amb inversió automàtica, amb parada d'emergència, lectura i emmagatzematge d'errors amb codi d'error, bateria recarregable per obertura o tancament d'emergència i Programador de 5 posc. Electrònic (Obert. Tancat. Automàtic. Obertura parcial. Només Sortida). L'operador haurà de complir amb normatives Europees vigents així com normatives de seguretat tipus UNE EN 16005 - Inclou sistema d'obertura automàtica cas d'emergència evacuació d'edifici/incendis. Pany a terra+placa d'adaptació -Opció de poder obrir amb polsador. - Inclou revestiments, perfileries i tapetes necessàries. *Ajustar mides i detalls segons replanteig in situ obra	**Rend.:**	**1,000**		**7.647,40**	**€**

JUSTIFICACIÓ DE PREUS

PARTIDES D'OBRA

NÚM	CODI	UA	DESCRIPCIÓ	PREU

				Unitats		Preu		Parcial	Import
Ma d'obra									
	A01-FEPH	h	Ajudant muntador	1,750	/R x	26,12000	=	45,71000	
	A0F-000R	h	Oficial 1a muntador	1,750	/R x	30,41000	=	53,21750	
					Subtotal:			98,92750	98,92750
Materials									
	PE02-AUT	Ut	Porta exterior de dues fulles, una fixa i una corredissa automàtica segons especifiacions de projecte, per a un buit d'obra aproximat de 245x280 cm, classificació mínima 3 de permeabilitat a l'aire segons UNE-EN 12207, classificació mínima 3A d'estanquitat a l'aigua segons UNE-EN 12208 i classificació mínima C4 de resistència al vent segons UNE-EN 12210, sense persiana Vidre laminat 6+6 amb 1 butiral transparent classe 2 (B) 2 segons UNE-EN 12600, amb perfileria recercada color RAL 5150. Perfileria a pressió tipus pinça i sòcol preparada per envidriat de seguretat laminat Detector de moviment Fotocèdul.la HOTRON de 5 camps amb zona de seguretat de pas (UNE EN 16005) Receptor integrat en mecanisme de porta automàtica connexionat a bateria d'emergència + Dos comandaments a distància de 2 canals. Inclou també bloqueig electromagnètic Inclou Automatisme tipus TECSYSTEMS DORMA ES200 o similar, en operador de 100mm, sistema modular flexible de gran potència amb tecnologia PowerDrive o similar, minimecanisme de govern preensamblat i comprovat a la fàbrica per a fulles de fins a 2 x 160 Kg.. Baixa sonoritat, carril de rodadura reemplazable. Unitat de comandament multifuncional amb inversió automàtica, amb parada d'emergència, lectura i emmagatzematge d'errors amb codi d'error, bateria recarregable per obertura o tancament d'emergència i Programador de 5 posc. Electrònic (Obert. Tancat. Automàtic. Obertura parcial. Només Sortida). L'operador haurà de complir amb normatives Europees vigents així com normatives de seguretat tipus UNE EN 16005 - Inclou sistema d'obertura automàtica cas d'emergència evacuació d'edifici/incendis. Pany a terra+placa d'adaptació - Inclou revestiments, perfileries i tapetes necessàries.	1,000	x	7.546,00000	=	7.546,00000	
					Subtotal:			7.546,00000	7.546,00000

JUSTIFICACIÓ DE PREUS

PARTIDES D'OBRA

NÚM	CODI	UA	DESCRIPCIÓ	PREU

DESPESES AUXILIARS	2,50	%	2,47319
COST DIRECTE			7.647,40069
DESPESES INDIRECTES	0,00	%	0,00000
COST EXECUCIÓ MATERIAL			**7.647,40069**

P-108 PAJ0-80LZ u Balconera de PVC no plastificat, col·locada sobre bastiment de base, amb una fulla corredissa i una fulla oscilobatent, per a un buit d'obra aproximat de 100x250 cm, classificació mínima 4 de permeabilitat a l'aire segons UNE-EN 12207, classificació mínima 9A d'estanquitat a l'aigua segons UNE-EN 12208 i classificació mínima C5 de resistència al vent segons UNE-EN 12210, sense persiana.
Vidres aïllants de lluna de baixa emissivitat de 3+3 mm de gruix amb 1 butiral transparent classe 2 (B) 2 segons UNE-EN 12600, cambra d'aire de 15 mm amb gas i lluna de 3+3 mm de gruix amb 1 butiral de color estàndard de lluna incolor, classe 2 (B) 2 segons UNE-EN 12600.
Fulla corredissa opaca amb obbertura circular de 500mm de diàmetre segons especificacions de projecte.
Transmitància general: 1.2W/m²K

Rend.: 1,000 **1.254,13** €

				Unitats		Preu		Parcial	Import
Ma d'obra									
	A01-FEPH	h	Ajudant muntador	0,250	/R x	26,12000	=	6,53000	
	A0F-000R	h	Oficial 1a muntador	0,500	/R x	30,41000	=	15,20500	
					Subtotal:			21,73500	21,73500
Materials									
	BAJ0-1WPC	m2	Balconera de PVC no plastificat, per a col·locar sobre bastiment de base, amb una fulla batent, per a un buit d'obra d'1,5 a 1,99 m2 de superfície, classificació mínima 4 de permeabilitat a l'aire segons UNE-EN 12207, classificació mínima 9A d'estanquitat a l'aigua segons UNE-EN 12208 i classificació mínima C5 de resistència al vent segons UNE-EN 12210, sense persiana Color RAL 5150	2,500	x	355,27000	=	888,17500	
	B7JE-0GTM	dm3	Massilla per a segellats, d'aplicació amb pistola, de base silicona neutra monocomponent	0,130	x	24,75000	=	3,21750	
	B7JE-0GTI	dm3	Massilla per a segellats, d'aplicació amb pistola, de base poliuretà monocomponent	0,370	x	20,11000	=	7,44070	
					Subtotal:			898,83320	898,83320
Partides d'obra									
	PC1A-BMDL	m2	Vidre aïllant de lluna de baixa emissivitat de 5 mm de gruix, cambra d'aire de 12 mm i lluna de 3+3 mm de gruix amb 2 butiral transparent de lluna incolor, classe 1 (B) 1 segons UNE-EN 12600, col·locat amb perfils conformats de neoprè sobre alumini o PVC	2,500	x	133,20685	=	333,01713	
					Subtotal:			333,01713	333,01713

JUSTIFICACIÓ DE PREUS

PARTIDES D'OBRA

NÚM	CODI	UA	DESCRIPCIÓ				PREU
			DESPESES AUXILIARS	2,50	%		0,54338
			COST DIRECTE				1.254,12871
			DESPESES INDIRECTES	0,00	%		0,00000
			COST EXECUCIÓ MATERIAL				**1.254,12871**

P-109 PAN6-BFX5 u Caixa i bastiment de base per a porta corredissa encastada d'acer galvanitzat, amb sistem de fre, d'1 fulla de 90x 210 cm de llum de pas, per a acabat amb plaques de guix laminat, muntada **Rend.: 1,000** **334,44** €

			Unitats		Preu		Parcial	Import
Ma d'obra								
A0F-000R	h	Oficial 1a muntador	0,600	/R x	30,41000	=	18,24600	
				Subtotal:			18,24600	18,24600
Materials								
BAN7-2PYB	u	Caixa i bastiment de base per a porta corredissa encastada d'acer galvanitzat, d'1 fulla de 80x 210 cm de llum de pas, per a acabat amb plaques de guix laminat	1,200	x	263,27000	=	315,92400	
				Subtotal:			315,92400	315,92400

DESPESES AUXILIARS	1,50	%		0,27369
COST DIRECTE				334,44369
DESPESES INDIRECTES	0,00	%		0,00000
COST EXECUCIÓ MATERIAL				**334,44369**

P-110 PAQ0-51VP m2 Conjunt de dues fulles batents per a portes d'armari, de DM lacat, de 35 mm de gruix, de cares llises i estructura interior de fusta, de fins a 60 cm de fons. Interiors d'armaris amb pertatges de fusta. Inclós ferratges i accessoris amb marc forrat amb tapeta plana, i qualsevol altre element per a la correcta exeució **Rend.: 1,000** **206,88** €

			Unitats		Preu		Parcial	Import
Ma d'obra								
A01-FEP6	h	Ajudant fuster	0,250	/R x	26,33000	=	6,58250	
A0F-000K	h	Oficial 1a fuster	1,554	/R x	29,94000	=	46,52676	
				Subtotal:			53,10926	53,10926
Materials								
BAS0-0ZEM	u	Ferramenta per a porta d'armari de dues fulles batents, de preu mitjà	1,000	x	24,87000	=	24,87000	
BAQ0-FFGE	u	Conjunt d'armari, de DM lacat, de 35 mm de gruix, de cares llises i estructura interior de fusta, de fins a 60 cm de fons. Interiors d'armaris amb pertatges de fusta.	1,000	x	127,57000	=	127,57000	
				Subtotal:			152,44000	152,44000

JUSTIFICACIÓ DE PREUS

PARTIDES D'OBRA

NÚM	CODI	UA	DESCRIPCIÓ	PREU

DESPESES AUXILIARS	2,50	%	1,32773
COST DIRECTE			206,87699
DESPESES INDIRECTES	0,00	%	0,00000
COST EXECUCIÓ MATERIAL			**206,87699**

P-111 PAQA-BG5Q u Fulla per a porta corredissa encastada amb una llum de pas de 90x 210 cm, de cares llises, acabat superficial ambde DM lacat, ferratges de preu alt i folrat del bastiment de base amb fusta del mateix tipus, fixada a les guies de la caixa encastada. **Rend.: 1,000** **216,56** €

			Unitats		Preu		Parcial	Import
Ma d'obra								
A01-FEP6	h	Ajudant fuster	1,000	/R x	26,33000	=	26,33000	
A0F-000K	h	Oficial 1a fuster	1,000	/R x	29,94000	=	29,94000	
				Subtotal:			56,27000	56,27000
Materials								
BAQ7-2Q2F	u	Fulla per a porta interior de 40 mm de gruix, per a una llum de 90x 210 cm, de cares llises amb acabat lacat	1,000	x	64,23000	=	64,23000	
BAZ2-2QD8	u	Galze per a porta corredissa encastada per a una llum de pas de 90x 210cm, de DM lacat, per a 1 fulla	1,000	x	79,59000	=	79,59000	
BAS0-0ZFR	u	Ferramenta per a porta d'interior d'una fulla corredissa, de preu alt	1,000	x	15,06000	=	15,06000	
				Subtotal:			158,88000	158,88000

DESPESES AUXILIARS	2,50	%	1,40675
COST DIRECTE			216,55675
DESPESES INDIRECTES	0,00	%	0,00000
COST EXECUCIÓ MATERIAL			**216,55675**

P-112 PAQB-BCIE u Porta block de fulla batent de fusta per a interior, batent, de 40 mm de gruix, amb una llum de pas de 90 cm d'amplària i 210 cm d'alçària, per a un gruix de bastiment de 10 cm, com a màxim, acabat lacat, amb fulla amb galze per a vidre de tauler DM, ribet de goma, ferramenta de penjar, pany de cop, amb Joc de manetes, d'alumini anoditzat, amb placa petita, de preu alt **Rend.: 1,000** **478,11** €

			Unitats		Preu		Parcial	Import
Ma d'obra								
A01-FEP6	h	Ajudant fuster	1,000	/R x	26,33000	=	26,33000	
A0F-000K	h	Oficial 1a fuster	1,500	/R x	29,94000	=	44,91000	
				Subtotal:			71,24000	71,24000
Materials								
BAQ8-2PD	u	Porta block de fulles batents de fusta per a interior, batent, de 40 mm de gruix, amb una llum de pas de 90 cm d'amplària i 210 cm d'alçària, per a un gruix de bastiment de 10 cm, com a màxim, acabat lacat, amb fulla amb galze per a vidre de tauler DM, galzes i	1,000	x	288,72000	=	288,72000	

JUSTIFICACIÓ DE PREUS

PARTIDES D'OBRA

NÚM	CODI	UA	DESCRIPCIÓ						PREU
			tapajunts de MDF xapat, ribet de goma, ferramenta de penjar, pany de cop						
	BAZ4-2PZO	u	Joc de manetes, d'alumini anoditzat, amb placa petita, de preu alt	1,000	x	27,84000	=	27,84000	
					Subtotal:			316,56000	316,56000
Partides d'obra									
	PC1H-H8SH	m2	Vidre laminar de seguretat de dues llunes tipu STADIP, amb acabat de lluna incolora, de 6+6 mm de gruix, amb 1 butiral transparent, retallat a mida, col·locat sobre buit d'obra de forma regular. Inclou confecció de plantilles	0,650	x	137,28687	=	89,23647	
					Subtotal:			89,23647	89,23647
				DESPESES AUXILIARS		1,50	%		1,06860
				COST DIRECTE					478,10507
				DESPESES INDIRECTES		0,00	%		0,00000
				COST EXECUCIÓ MATERIAL					**478,10507**

P-113	**PAQB-BCON**	u	Porta block de fulla batent de fusta per a interior, de 40 mm de gruix, amb una llum de pas de 80 cm d'amplària i 210 cm d'alçària, per a un gruix de bastiment de 10 cm, com a màxim, acabat lacat, amb fulla cares llises de taulell DM, galzes i tapajunts ribet de goma, ferramenta de penjar, pany de cop, amb Joc de manetes, acer inoxidable 1.4301 (AISI 304), amb placa petita, de preu alt	**Rend.:**	**1,000**	**357,90**	**€**

				Unitats		Preu		Parcial	Import
Ma d'obra									
	A01-FEP6	h	Ajudant fuster	1,000	/R x	26,33000	=	26,33000	
	A0F-000K	h	Oficial 1a fuster	1,500	/R x	29,94000	=	44,91000	
					Subtotal:			71,24000	71,24000
Materials									
	BAQ8-2PDS	u	Porta block de fulles batents de fusta per a interior, batent, de 40 mm de gruix, amb una llum de pas de 80 cm d'amplària i 210 cm d'alçària, per a un gruix de bastiment de 10 cm, com a màxim, acabat lacat, amb fulla cares llises de tauler aglomerat hidròfug xapat, galzes i tapajunts de MDF xapat, ribet de goma, ferramenta de penjar, pany de cop	1,000	x	258,82000	=	258,82000	
	BAZ4-2PZ2	u	Joc de manetes, acer inoxidable 1.4301 (AISI 304), amb placa petita, de preu alt	1,000	x	26,77000	=	26,77000	
					Subtotal:			285,59000	285,59000
				DESPESES AUXILIARS		1,50	%		1,06860
				COST DIRECTE					357,89860
				DESPESES INDIRECTES		0,00	%		0,00000
				COST EXECUCIÓ MATERIAL					**357,89860**

JUSTIFICACIÓ DE PREUS

PARTIDES D'OBRA

NÚM	CODI	UA	DESCRIPCIÓ		PREU
P-114	**PAQB-BCPY**	u	Porta block de fulles batents de fusta per a interior, doble batent, de 40 mm de gruix, amb un buit d'obra de 146x280mm, amb doble batent amb llum de pas de 90 + 45 cm d'amplària i 210 cm d'alçària, i fulla fixa superior de 146x70cm, per a un gruix de bastiment de 10 cm, com a màxim, acabat lacat,amb fulla amb galze per a vidre amb fulla cares llises de tauler DM, galzes i tapajunts, ribet de goma, ferramenta de penjar, pany de cop, amb Joc de manetes, d'alumini anoditzat, amb placa petita, de preu alt	**Rend.: 1,000**	**727,50** €

			Unitats		Preu		Parcial	Import
Ma d'obra								
A0F-000K	h	Oficial 1a fuster	2,000	/R x	29,94000	=	59,88000	
A01-FEP6	h	Ajudant fuster	1,500	/R x	26,33000	=	39,49500	
				Subtotal:			99,37500	99,37500
Materials								
BAQ8-2PER	u	Porta block de fulles batents i una fixa de fusta per a interior, doble batent, de 40 mm de gruix, amb un buit d'obra de 146x280mm, amb doble batent amb llum de pas de 90 + 45 cm d'amplària i 210 cm d'alçària, i fulla fixa superior de 146x70cm, per a un gruix de bastiment de 10 cm, com a màxim, acabat lacat, amb fulla cares llises de tauler aglomerat hidròfug xapat, galzes i tapajunts, ribet de goma, ferramenta de penjar, pany de cop	1,000	x	509,56000	=	509,56000	
BAZ4-2PZO	u	Joc de manetes, d'alumini anoditzat, amb placa petita, de preu alt	1,000	x	27,84000	=	27,84000	
				Subtotal:			537,40000	537,40000
Partides d'obra								
PC1H-H8SH	m2	Vidre laminar de seguretat de dues llunes tipu STADIP, amb acabat de lluna incolora, de 6+6 mm de gruix, amb 1 butiral transparent, retallat a mida, col·locat sobre buit d'obra de forma regular. Inclou confecció de plantilles	0,650	x	137,28687	=	89,23647	
				Subtotal:			89,23647	89,23647

DESPESES AUXILIARS	1,50	%	1,49063
COST DIRECTE			727,50210
DESPESES INDIRECTES	0,00	%	0,00000
COST EXECUCIÓ MATERIAL			**727,50210**

P-115	**PAR1-4VJI**	m2	Porta enrotllable amb fulla calada de gelosia de tubs i perfils d'acer pintat al forn, compensada amb molles helicoïdals d'acer, amb guies laterals i pany, ancorada amb morter de ciment 1:4 Inlcou obra civil nencessària perla correcta instal·lació	**Rend.: 1,000**	**222,15** €

			Unitats		Preu		Parcial	Import
Ma d'obra								
A0F-000B	h	Oficial 1a	1,000	/R x	29,42000	=	29,42000	
A0D-0007	h	Manobre	1,000	/R x	24,55000	=	24,55000	

JUSTIFICACIÓ DE PREUS

PARTIDES D'OBRA

NÚM	CODI	UA	DESCRIPCIÓ						PREU
				Subtotal:			53,97000		53,97000
Materials									
	BAR1-0Z6T	m2	Porta enrotllable amb fulla calada de gelosia de tubs i perfils d'acer pintat al forn, compensada amb molles helicoïdals d'acer, amb guies laterals i pany	1,000	x	166,36000	=	166,36000	
	B07F-0LT5	m3	Morter de ciment pòrtland amb filler calcari CEM II/B-L i sorra, amb 380 kg/m3 de ciment, amb una proporció en volum 1:4 i 10 N/mm2 de resistència a compressió, elaborat a l'obra	0,0042	x	111,68480	=	0,46908	
				Subtotal:			166,82908		166,82908
				DESPESES AUXILIARS		2,50	%		1,34925
				COST DIRECTE					222,14833
				DESPESES INDIRECTES		0,00	%		0,00000
				COST EXECUCIÓ MATERIAL					**222,14833**

P-116 PB15-ETXE m Barana d'alumini lacat amb muntants, plafó i travessers, de 100 a 120 cm d'alçària, ancorada amb fixacions mecàniques **Rend.: 1,000** **220,94** €

				Unitats		Preu		Parcial	Import
Ma d'obra									
	A0F-000R	h	Oficial 1a muntador	1,000	/R x	30,41000	=	30,41000	
	A01-FEPH	h	Ajudant muntador	1,000	/R x	26,12000	=	26,12000	
				Subtotal:				56,53000	56,53000
Materials									
	B0AN-07J2	u	Tac químic de diàmetre 12 mm, amb cargol, volandera i femella	4,000	x	6,81000	=	27,24000	
	BB14-1BQX	m	Barana d'alumini lacat amb muntants, plafó i travessers de 100 a 120 cm d'alçària	1,000	x	135,76000	=	135,76000	
				Subtotal:				163,00000	163,00000
				DESPESES AUXILIARS		2,50	%		1,41325
				COST DIRECTE					220,94325
				DESPESES INDIRECTES		0,00	%		0,00000
				COST EXECUCIÓ MATERIAL					**220,94325**

P-117 PC16-5NMM m2 Mirall de lluna incolora reclinable tipus ACCES ref. A812288000 de Roca o similar. Totalment instal·lat **Rend.: 1,000** **344,53** €

				Unitats		Preu		Parcial	Import
Ma d'obra									
	A0F-0010	h	Oficial 1a vidrier	1,000	/R x	27,79000	=	27,79000	
				Subtotal:				27,79000	27,79000
Materials									
	B0A8-07MS	cu	Grapa metàl·lica per a fixar miralls	0,040	x	211,71000	=	8,46840	
	B0AO-07IG	u	Tac de niló de 5 mm de diàmetre, com a màxim, amb vis	4,400	x	0,13000	=	0,57200	

JUSTIFICACIÓ DE PREUS

PARTIDES D'OBRA

NÚM	CODI	UA	DESCRIPCIÓ						PREU
	BC1K-0WNT	Ut	Mirall de lluna incolora reclinable tipus ACCES ref. A812288000 de Roca o similar. Totalment instal·lat	1,000	x	307,00000	=	307,00000	
					Subtotal:			316,04040	316,04040
			DESPESES AUXILIARS			2,50	%		0,69475
			COST DIRECTE						344,52515
			DESPESES INDIRECTES			0,00	%		0,00000
			COST EXECUCIÓ MATERIAL						**344,52515**

P-118	**PC16-5NMN**	m2	Mirall rectangular de lluna incolora tipus FRAME ref. A812413000 de Roca o similar, de 600x40x800mm. Totalment instal·lat	**Rend.:**	**1,000**	**159,74**	**€**

				Unitats		Preu		Parcial	Import
Ma d'obra									
	A0F-0010	h	Oficial 1a vidrier	0,200	/R x	27,79000	=	5,55800	
					Subtotal:			5,55800	5,55800
Materials									
	B0AO-07IG	u	Tac de niló de 5 mm de diàmetre, com a màxim, amb vis	4,400	x	0,13000	=	0,57200	
	B0A8-07MS	cu	Grapa metàl·lica per a fixar miralls	0,040	x	211,71000	=	8,46840	
	BC1K-0WN	Ut	Mirall rectangular de lluna incolora tipus FRAME ref. A812413000 de Roca o similar, de 600x40x800mm.	1,000	x	145,00000	=	145,00000	
					Subtotal:			145,00000	145,00000
			DESPESES AUXILIARS			2,50	%		0,13895
			COST DIRECTE						159,73735
			DESPESES INDIRECTES			0,00	%		0,00000
			COST EXECUCIÓ MATERIAL						**159,73735**

	PC1A-BMDL	m2	Vidre aïllant de lluna de baixa emissivitat de 5 mm de gruix, cambra d'aire de 12 mm i lluna de 3+3 mm de gruix amb 2 butiral transparent de lluna incolor, classe 1 (B) 1 segons UNE-EN 12600, col·locat amb perfils conformats de neoprè sobre alumini o PVC	**Rend.:**	**1,000**	**133,21**	**€**

				Unitats		Preu		Parcial	Import
Ma d'obra									
	A0F-0010	h	Oficial 1a vidrier	1,000	/R x	27,79000	=	27,79000	
					Subtotal:			27,79000	27,79000
Materials									
	BC12-2U6B	m2	Vidre aïllant de lluna de baixa emissivitat de 5 mm de gruix, cambra d'aire de 12 mm i lluna de 3+3 mm de gruix amb 2 butiral transparent de lluna incolor, classe 1 (B) 1 segons UNE-EN 12600	1,000	x	105,00000	=	105,00000	
					Subtotal:			105,00000	105,00000

JUSTIFICACIÓ DE PREUS

PARTIDES D'OBRA

NÚM	CODI	UA	DESCRIPCIÓ	PREU

DESPESES AUXILIARS	1,50	%	0,41685
COST DIRECTE			133,20685
DESPESES INDIRECTES	0,00	%	0,00000
COST EXECUCIÓ MATERIAL			**133,20685**

P-119 PC1H-H8SH m2 Vidre laminar de seguretat de dues llunes tipu STADIP, amb acabat de lluna incolora, de 6+6 mm de gruix, amb 1 butiral transparent, retallat a mida, col·locat sobre buit d'obra de forma regular. Inclou confecció de plantilles **Rend.: 1,000** **137,29** €

			Unitats		Preu		Parcial	Import
Ma d'obra								
A0F-0010	h	Oficial 1a vidrier	1,200	/R x	27,79000	=	33,34800	
A01-FEPA	h	Ajudant vidrier	0,900	/R x	25,90000	=	23,31000	
				Subtotal:			56,65800	56,65800
Materials								
BC1A-0TO6	m2	Vidre laminar de seguretat 2 llunes, amb acabat de lluna incolora, de 6+6 mm de gruix, amb 1 butiral translúcid, classe 2 (B) 2 segons UNE-EN 12600	1,050	x	75,98000	=	79,77900	
				Subtotal:			79,77900	79,77900

DESPESES AUXILIARS	1,50	%	0,84987
COST DIRECTE			137,28687
DESPESES INDIRECTES	0,00	%	0,00000
COST EXECUCIÓ MATERIAL			**137,28687**

P-120 PD18-8D56 m Conducte de ventilació de tub de PVC-U de paret massissa, àrea d'aplicació B segons norma UNE-EN 1329-1, de DN 125 mm, classe de reacció al foc B-s1, d0 segons norma UNE-EN 13501-1, incloses les peces especials i fixat mecànicament amb brides **Rend.: 1,000** **27,88** €

			Unitats		Preu		Parcial	Import
Ma d'obra								
A01-FEP3	h	Ajudant col·locador	0,150	/R x	26,12000	=	3,91800	
A0F-000D	h	Oficial 1a col·locador	0,300	/R x	29,42000	=	8,82600	
				Subtotal:			12,74400	12,74400
Materials								
BD11-0MDG	u	Brida per a tub de PVC entre 125 i 160 mm	0,670	x	2,02000	=	1,35340	
BD1A-1NDI	m	Tub de PVC-U de paret massissa, àrea d'aplicació B segons norma UNE-EN 1329-1, de DN 125 mm i de llargària 3 m, classe de reacció al foc B-s1, d0 segons norma UNE-EN 13501-1, per a encolar	1,400	x	7,74000	=	10,83600	
BDW3-FFAJ	u	Accessori genèric per a tub de PVC de D=125 mm	0,330	x	7,99000	=	2,63670	
BDW3-FFA	u	Element de muntatge per a tub de PVC de D=125 mm	1,000	x	0,12000	=	0,12000	
				Subtotal:			14,94610	14,94610

JUSTIFICACIÓ DE PREUS

PARTIDES D'OBRA

NÚM	CODI	UA	DESCRIPCIÓ	PREU

DESPESES AUXILIARS	1,50	%	0,19116
COST DIRECTE			27,88126
DESPESES INDIRECTES	0,00	%	0,00000
COST EXECUCIÓ MATERIAL			**27,88126**

P-121 PD18-8D57 m Conducte de ventilació de tub de PVC-U de paret massissa, àrea d'aplicació B segons norma UNE-EN 1329-1, de DN 160 mm, classe de reacció al foc B-s1, d0 segons norma UNE-EN 13501-1, incloses les peces especials i fixat mecànicament amb brides **Rend.: 1,000** **35,17** €

			Unitats		Preu		Parcial	Import
Ma d'obra								
A01-FEP3	h	Ajudant col·locador	0,160	/R x	26,12000	=	4,17920	
A0F-000D	h	Oficial 1a col·locador	0,320	/R x	29,42000	=	9,41440	
				Subtotal:			13,59360	13,59360
Materials								
BDW3-FFAP	u	Element de muntatge per a tub de PVC de D=160 mm	1,000	x	0,26000	=	0,26000	
BD11-0MDG	u	Brida per a tub de PVC entre 125 i 160 mm	0,670	x	2,02000	=	1,35340	
BD1A-1NDJ	m	Tub de PVC-U de paret massissa, àrea d'aplicació B segons norma UNE-EN 1329-1, de DN 160 mm i de llargària 3 m, classe de reacció al foc B-s1, d0 segons norma UNE-EN 13501-1, per a encolar	1,400	x	9,97000	=	13,95800	
BDW3-FFAK	u	Accessori genèric per a tub de PVC de D=160 mm	0,330	x	17,59000	=	5,80470	
				Subtotal:			21,37610	21,37610

DESPESES AUXILIARS	1,50	%	0,20390
COST DIRECTE			35,17360
DESPESES INDIRECTES	0,00	%	0,00000
COST EXECUCIÓ MATERIAL			**35,17360**

P-122 PD5J-43CZ m2 Làmina drenant nodular de polietilè d'alta densitat, amb un geotèxtil de polipropilè adherit en una de les seves cares, amb nòduls de 8 mm d'alçària aproximada i una resistència a la compressió aproximada de 150 kN/m2, fixada mecànicament sobre parament vertical **Rend.: 1,000** **8,00** €

			Unitats		Preu		Parcial	Import
Ma d'obra								
A0F-000D	h	Oficial 1a col·locador	0,066	/R x	29,42000	=	1,94172	
A01-FEP3	h	Ajudant col·locador	0,033	/R x	26,12000	=	0,86196	
				Subtotal:			2,80368	2,80368
Materials								
B0AO-07II	u	Tac de niló de 6 a 8 mm, amb vis	2,000	x	0,22000	=	0,44000	
BD5G-0LIE	m2	Làmina drenant nodular de polietilè d'alta densitat, amb un geotèxtil de polipropilè adherit en una de les seves cares, amb nòduls de 8 mm d'alçària aproximada i una resistència a la compressió aproximada de 150 kN/m2	1,100	x	4,29000	=	4,71900	

JUSTIFICACIÓ DE PREUS

PARTIDES D'OBRA

NÚM	CODI	UA	DESCRIPCIÓ				PREU
			Subtotal:		5,15900		5,15900
			DESPESES AUXILIARS	1,50 %			0,04206
			COST DIRECTE				8,00474
			DESPESES INDIRECTES	0,00 %			0,00000
			COST EXECUCIÓ MATERIAL				**8,00474**

P-123 PD5L-6QBB m Drenatge amb Tub circular perforat superfície interna i externa corrugada de polietilè d'alta densitat de diàmetre 125 mm **Rend.: 1,000** **8,05** €

				Unitats		Preu		Parcial	Import
Ma d'obra									
	A0D-0007	h	Manobre	0,070	/R x	24,55000	=	1,71850	
	A0F-000T	h	Oficial 1a paleta	0,140	/R x	29,42000	=	4,11880	
			Subtotal:					5,83730	5,83730
Materials									
	BD5N-1KD3	m	Tub circular perforat superfície interna i externa corrugada de polietilè d'alta densitat de diàmetre 125 mm	1,050	x	2,02000	=	2,12100	
			Subtotal:					2,12100	2,12100
			DESPESES AUXILIARS	1,50 %					0,08756
			COST DIRECTE						8,04586
			DESPESES INDIRECTES	0,00 %					0,00000
			COST EXECUCIÓ MATERIAL						**8,04586**

P-124 PD781-WBOB m Clavegueró amb tub de PVC-U de paret sòlida per a sanejament soterrat sense pressió, superfícies interna llisa i externa llisa, diàmetre nominal DN 110, classe de rigidesa anular SN 4 (rigidesa anular >= 4kN/m2), codi d'àrea d'aplicació U (ús en l'exterior de l'estructura dels edificis), fabricació segons norma UNE-EN 1401-1, de color taronja-marró RAL 8023, per a unió elàstica amb anella elastomèrica d'estanquitat, col·locat al fons de la rasa sobre llit de sorra de 10 cm de gruix, inclòs el reblert del recolzament del tub, amb picó vibrant elèctric
Inlcou trasnport residu i abocador **Rend.: 1,000** **31,89** €

				Unitats		Preu		Parcial	Import
Ma d'obra									
	A0F-000D	h	Oficial 1a col·locador	0,150	/R x	29,42000	=	4,41300	
	A0E-000A	h	Manobre especialista	0,050	/R x	25,38000	=	1,26900	
	A0D-0007	h	Manobre	0,100	/R x	24,55000	=	2,45500	
	A0F-000T	h	Oficial 1a paleta	0,100	/R x	29,42000	=	2,94200	
	A01-FEP3	h	Ajudant col·locador	0,150	/R x	26,12000	=	3,91800	
			Subtotal:					14,99700	14,99700
Maquinària									

JUSTIFICACIÓ DE PREUS

PARTIDES D'OBRA

NÚM	CODI	UA	DESCRIPCIÓ						PREU
	C154-003M	h	Camió per a transport de 12 t	0,050	/R x	51,08000	=	2,55400	
	C13C-00LP	h	Retroexcavadora sobre pneumàtics de 8 a 10 t	0,0422	/R x	54,34000	=	2,29315	
	C13A-W61K	h	Picó vibrant elèctric amb placa de 30x30 cm	0,050	/R x	4,14000	=	0,20700	
					Subtotal:			5,05415	5,05415
Materials									
	BD7F-1OJ7	m	Tub de PVC-U de paret sòlida per a sanejament soterrat sense pressió, superfícies interna llisa i externa llisa, diàmetre nominal DN 110, classe de rigidesa anular SN 4 (rigidesa anular >= 4kN/m2), codi d'àrea d'aplicació U (ús en l'exterior de l'estructura dels edificis), fabricació segons norma UNE-EN 1401-1, de color taronja-marró RAL 8023, per a unió elàstica amb anella elastomèrica d'estanquitat	1,200	x	4,50000	=	5,40000	
	B03L-05N5	t	Sorra de pedrera de 0 a 3,5 mm	0,12852	x	20,57000	=	2,64366	
	BDW3-FFA8	u	Element de muntatge per a tub de PVC de D=110 mm	1,000	x	0,09000	=	0,09000	
	B2RA-28US	t	Disposició controlada en dipòsit autoritzat inclòs el cànon sobre la deposició controlada dels residus de la construcció, segons la LLEI 8/2008, de residus barrejats inerts amb una densitat 1 t/m3, procedents de construcció o demolició, amb codi 17 01 07 segons la Llista Europea de Residus	0,100	x	16,00000	=	1,60000	
	BDW3-FFAA	u	Accessori genèric per a tub de PVC de D=110 mm	0,330	x	5,71000	=	1,88430	
					Subtotal:			11,61796	11,61796
			DESPESES AUXILIARS			1,50	%		0,22496
			COST DIRECTE						31,89407
			DESPESES INDIRECTES			0,00	%		0,00000
			COST EXECUCIÓ MATERIAL						**31,89407**

P-125 PEP6-8FV2 u Boca d'extracció de 125 mm de diàmetre de connexió i 160 mm de diàmetre exterior, d'acer galvanitzat amb acabat pintat, fixada amb cargols a paret o sostre i ajustada a cabals de sortida **Rend.: 1,000** **68,33** **€**

				Unitats		Preu		Parcial	Import
Ma d'obra									
	A01-FEPH	h	Ajudant muntador	0,300	/R x	26,12000	=	7,83600	
	A0F-000R	h	Oficial 1a muntador	0,300	/R x	30,41000	=	9,12300	
					Subtotal:			16,95900	16,95900
Materials									
	BEP6-20LH	u	Boca d'extracció de 125 mm de diàmetre de connexió i 160 mm de diàmetre exterior, d'acer galvanitzat amb acabat pintat, per a col·locar en paret o sostre	1,000	x	51,12000	=	51,12000	
					Subtotal:			51,12000	51,12000
			DESPESES AUXILIARS			1,50	%		0,25439
			COST DIRECTE						68,33339
			DESPESES INDIRECTES			0,00	%		0,00000
			COST EXECUCIÓ MATERIAL						**68,33339**

JUSTIFICACIÓ DE PREUS

PARTIDES D'OBRA

NÚM	CODI	UA	DESCRIPCIÓ					PREU
	PF53-3C6S	m	Tub de coure R220 (recuit) de 12 mm de diàmetre nominal, d'1 mm de gruix, segons normaUNE-EN 1057, soldat per capil·laritat, amb grau de dificultat mitjà i col·locat encastat	**Rend.:**	**1,000**		**11,37**	**€**

			Unitats		Preu		Parcial	Import
Ma d'obra								
A0F-000R	h	Oficial 1a muntador	0,135	/R x	30,41000	=	4,10535	
A01-FEPH	h	Ajudant muntador	0,135	/R x	26,12000	=	3,52620	
				Subtotal:			7,63155	7,63155
Materials								
BFW6-04NZ	u	Accessori per a tub de coure 12 mm de diàmetre nominal per a soldar per capil·laritat	0,300	x	1,23000	=	0,36900	
BF51-04NF	m	Tub de coure R220 (recuit) de 12 mm de diàmetre nominal i de gruix 1 mm, segons la norma UNE-EN 1057	1,020	x	2,92000	=	2,97840	
BFYC-04OW	u	Part proporcional d'elements de muntatge, per a tub de coure sanitari de 12 mm de diàmetre nominal, per a soldar per capilaritat	1,000	x	0,28000	=	0,28000	
				Subtotal:			3,62740	3,62740
			DESPESES AUXILIARS		1,50	%		0,11447
			COST DIRECTE					11,37342
			DESPESES INDIRECTES		0,00	%		0,00000
			COST EXECUCIÓ MATERIAL					**11,37342**

	PF56-FJEH	m	Tub de coure R250 (semidur) de 22 mm de diàmetre nominal, d'1 mm de gruix, segons la norma UNE-EN 1057, soldat per capil·laritat, amb grau de dificultat mitjà i col·locat encastat	**Rend.:**	**1,000**		**16,60**	**€**

			Unitats		Preu		Parcial	Import
Ma d'obra								
A0F-000R	h	Oficial 1a muntador	0,180	/R x	30,41000	=	5,47380	
A01-FEPH	h	Ajudant muntador	0,180	/R x	26,12000	=	4,70160	
				Subtotal:			10,17540	10,17540
Materials								
BFYC-04OK	u	Part proporcional d'elements de muntatge, per a tub de coure sanitari de 22 mm de diàmetre nominal, per a soldar per capilaritat	1,000	x	0,41000	=	0,41000	
BFW6-04O0	u	Accessori per a tub de coure 22 mm de diàmetre nominal per a soldar per capil·laritat	0,300	x	2,30000	=	0,69000	
BF53-FGLJ	m	Tub de coure R250 (semidur) de 22 mm de diàmetre nominal i de gruix 1 mm, segons la norma UNE-EN 1057	1,020	x	5,07000	=	5,17140	
				Subtotal:			6,27140	6,27140

JUSTIFICACIÓ DE PREUS

PARTIDES D'OBRA

NÚM	CODI	UA	DESCRIPCIÓ				PREU
			DESPESES AUXILIARS	1,50	%		0,15263
			COST DIRECTE				16,59943
			DESPESES INDIRECTES	0,00	%		0,00000
			COST EXECUCIÓ MATERIAL				**16,59943**

	PG2N-EUGA	m	Tub corbable corrugat de polietilè, de doble capa, llisa la interior i corrugada l'exterior, de 63 mm de diàmetre nominal, aïllant i no propagador de la flama, resistència a l'impacte de 20 J, resistència a compressió de 450 N, muntat com a canalització soterrada	**Rend.: 1,000**	**3,05**	**€**

				Unitats		Preu		Parcial	Import
Ma d'obra									
	A0F-000E	h	Oficial 1a electricista	0,025	/R x	30,41000	=	0,76025	
	A01-FEPD	h	Ajudant electricista	0,020	/R x	26,08000	=	0,52160	
					Subtotal:			1,28185	1,28185
Materials									
	BG2Q-1KTF	m	Tub corbable corrugat de polietilè, de doble capa, llisa la interior i corrugada l'exterior, de 40 mm de diàmetre nominal, aïllant i no propagador de la flama, resistència a l'impacte de 20 J, resistència a compressió de 450 N, per a canalitzacions soterrades	1,020	x	1,71000	=	1,74420	
					Subtotal:			1,74420	1,74420

DESPESES AUXILIARS	1,50	%	0,01923
COST DIRECTE			3,04528
DESPESES INDIRECTES	0,00	%	0,00000
COST EXECUCIÓ MATERIAL			**3,04528**

P-126	**PG86-HD14**	u	Detector de presencia, amb connexió a bus de cable, per a caixa universal, amb adaptador, placa i marc de preu superior, amb accessoris de muntatge, muntat i connectat	**Rend.: 1,000**	**85,25**	**€**

				Unitats		Preu		Parcial	Import
Ma d'obra									
	A01-FEPH	h	Ajudant muntador	0,150	/R x	26,12000	=	3,91800	
	A0F-000R	h	Oficial 1a muntador	0,150	/R x	30,41000	=	4,56150	
					Subtotal:			8,47950	8,47950
Materials									
	BG83-H6IY	u	Detector de presencia, amb connexió a bus de cable, per a caixa universal, amb adaptador, placa i marc de preu superior, amb accessoris de muntatge	1,000	x	76,64000	=	76,64000	
					Subtotal:			76,64000	76,64000

JUSTIFICACIÓ DE PREUS

PARTIDES D'OBRA

NÚM	CODI	UA	DESCRIPCIÓ	PREU

DESPESES AUXILIARS	1,50	%	0,12719
COST DIRECTE			85,24669
DESPESES INDIRECTES	0,00	%	0,00000
COST EXECUCIÓ MATERIAL			**85,24669**

P-127 PJ07-628M u Instal·lació de lampisteria per a 3 cambres higièniques, amb 4 lavabos, 3 inodor i 1 urinari, no inclou sanitaris i xarxa de desguassos **Rend.: 1,000** **1.718,42** €

			Unitats		Preu		Parcial	Import
Partides d'obra								
PF53-3C6S	m	Tub de coure R220 (recuit) de 12 mm de diàmetre nominal, d'1 mm de gruix, segons normaUNE-EN 1057, soldat per capil·laritat, amb grau de dificultat mitjà i col·locat encastat	30,000	x	11,37342	=	341,20260	
PF56-FJEH	m	Tub de coure R250 (semidur) de 22 mm de diàmetre nominal, d'1 mm de gruix, segons la norma UNE-EN 1057, soldat per capil·laritat, amb grau de dificultat mitjà i col·locat encastat	30,000	x	16,59943	=	497,98290	
PJ211-3E9P	u	Aixeta de pas, encastada, de llautó cromat, preu alt, amb sortida d'1/2 i entrada d'1/2	10,000	x	59,67460	=	596,74600	
PY05-5CJ1	m	Obertura de regata en paret de maó foradat, amb mitjans manuals i tapada amb morter de ciment 1:4	40,000	x	7,06227	=	282,49080	
				Subtotal:			1.718,42230	1.718,42230

COST DIRECTE		1.718,42230
DESPESES INDIRECTES	0,00 %	0,00000
COST EXECUCIÓ MATERIAL		**1.718,42230**

P-128 PJ07-628N u Instal·lació de lampisteria per a 3 cambres higièniques, amb 4 lavabos, 4 inodor i 1 urinari, no inclou sanitaris i xarxa de desguassos **Rend.: 1,000** **1.718,42** €

			Unitats		Preu		Parcial	Import
Partides d'obra								
PF53-3C6S	m	Tub de coure R220 (recuit) de 12 mm de diàmetre nominal, d'1 mm de gruix, segons normaUNE-EN 1057, soldat per capil·laritat, amb grau de dificultat mitjà i col·locat encastat	30,000	x	11,37342	=	341,20260	
PY05-5CJ1	m	Obertura de regata en paret de maó foradat, amb mitjans manuals i tapada amb morter de ciment 1:4	40,000	x	7,06227	=	282,49080	
PF56-FJEH	m	Tub de coure R250 (semidur) de 22 mm de diàmetre nominal, d'1 mm de gruix, segons la norma UNE-EN 1057, soldat per capil·laritat, amb grau de dificultat mitjà i col·locat encastat	30,000	x	16,59943	=	497,98290	
PJ211-3E9P	u	Aixeta de pas, encastada, de llautó cromat, preu alt, amb sortida d'1/2 i entrada d'1/2	10,000	x	59,67460	=	596,74600	
				Subtotal:			1.718,42230	1.718,42230

JUSTIFICACIÓ DE PREUS

PARTIDES D'OBRA

NÚM	CODI	UA	DESCRIPCIÓ	PREU

COST DIRECTE		1.718,42230
DESPESES INDIRECTES	0,00 %	0,00000
COST EXECUCIÓ MATERIAL		**1.718,42230**

P-129 PJ117-HEI5 u Lavabo mural de 700X570, de color Blanc, ref. A32724H000 de la serie MERIDIAN de ROCA o similar. totalment instal·lada.
Inclou desguàs universal click-clak cromat, (ref A505400900)

Rend.: 1,000 **224,59** €

			Unitats		Preu		Parcial	Import
Ma d'obra								
A01-FEPE	h	Ajudant lampista	0,100	/R x	25,36000	=	2,53600	
A0F-000N	h	Oficial 1a lampista	0,400	/R x	29,57000	=	11,82800	
				Subtotal:			14,36400	14,36400
Materials								
B7JE-0GTM	dm3	Massilla per a segellats, d'aplicació amb pistola, de base silicona neutra monocomponent	0,035	x	24,75000	=	0,86625	
BJ115_GSB	Ut	Lavabo mural de 700X570, de color Blanc, ref. A32724H000 de la serie MERIDIAN de ROCA o similar.	1,000	x	187,00000	=	187,00000	
BJ115-GDB	Ut	desguàs universal ref. A5050400900 de Roca o similar	1,000	x	22,00000	=	22,00000	
				Subtotal:			209,86625	209,86625

DESPESES AUXILIARS	2,50 %	0,35910
COST DIRECTE		224,58935
DESPESES INDIRECTES	0,00 %	0,00000
COST EXECUCIÓ MATERIAL		**224,58935**

P-130 PJ117-HEI6 u Lavabo mural compacte 550X460 de color Blanc, ref. A327685000 de la serie ONA de ROCA o similar. totalment instal·lada
Inclou desguàs universal click-clak cromat, (ref A505400900)

Rend.: 1,000 **192,59** €

			Unitats		Preu		Parcial	Import
Ma d'obra								
A01-FEPE	h	Ajudant lampista	0,100	/R x	25,36000	=	2,53600	
A0F-000N	h	Oficial 1a lampista	0,400	/R x	29,57000	=	11,82800	
				Subtotal:			14,36400	14,36400
Materials								
BJ115-GSB	u	Lavabo mural compacte 550X460 de color Blanc, ref. A327685000 de la serie ONA de ROCA o similar	1,000	x	155,00000	=	155,00000	
B7JE-0GTM	dm3	Massilla per a segellats, d'aplicació amb pistola, de base silicona neutra monocomponent	0,035	x	24,75000	=	0,86625	
BJ115-GDB	Ut	desguàs universal ref. A5050400900 de Roca o similar	1,000	x	22,00000	=	22,00000	
				Subtotal:			177,86625	177,86625

JUSTIFICACIÓ DE PREUS

PARTIDES D'OBRA

NÚM	CODI	UA	DESCRIPCIÓ	PREU

DESPESES AUXILIARS	2,50	%	0,35910
COST DIRECTE			192,58935
DESPESES INDIRECTES	0,00	%	0,00000
COST EXECUCIÓ MATERIAL			**192,58935**

P-131 PJ11C-3CX8 u Inodor amb tanc baix, de sortida dual, amb seient i tapa, cisterna i mecanismes de descàrrega i alimentació incorporats, de color blanc tipus MERIDIAN de ROCA, amb mobilitat reduida Ref. A34224H000, A34124H000 i A801230004 o similars, amb cisterna de doble polsador 3/6L i seien i tapa de caiguda amortiguada. Connectat a la xarxa d'evacuació. Inclou subministre i instal.lació i tots els accessoris. **Rend.: 1,000** **541,80** €

			Unitats		Preu		Parcial	Import
Ma d'obra								
A0F-000N	h	Oficial 1a lampista	1,250	/R x	29,57000	=	36,96250	
A01-FEPE	h	Ajudant lampista	0,340	/R x	25,36000	=	8,62240	
				Subtotal:			45,58490	45,58490
Materials								
BJ11C-0QA	U	Tapa i seient amb obertura frontal per a inodor ref A801230004 de ROCA o similar	1,000	x	58,73000	=	58,73000	
BJ11O-0PM	kg	Pasta per a segellar l'enllaç d'inodors, abocadors i plaques turques	0,245	x	4,36000	=	1,06820	
BJ11C-0Q7F	u	Inodor per a col·locar sobre el paviment tipus meridian RefA34224H000 o similar, de sortida vertical i/o horitzontal, de tanc baix per mobilitat reduida	1,000	x	223,18000	=	223,18000	
B7JE-0GTM	dm3	Massilla per a segellats, d'aplicació amb pistola, de base silicona neutra monocomponent	0,012	x	24,75000	=	0,29700	
BJ11C-0Q4	u	Tenc de doble descàrrega 6/3L amb alimentació inferior per a inodor refA34124H000 de ROCA o similar	1,000	x	211,80000	=	211,80000	
				Subtotal:			211,80000	211,80000

DESPESES AUXILIARS	2,50	%	1,13962
COST DIRECTE			541,79972
DESPESES INDIRECTES	0,00	%	0,00000
COST EXECUCIÓ MATERIAL			**541,79972**

P-132 PJ11C-3CX9 u Inodor compacte amb tanc baix, de sortida dual, amb seient i tapa, cisterna i mecanismes de descàrrega i alimentació incorporats, de color blanc tipus ONA de ROCA, Ref. A 342688000, A341680000, A801E22001 o similars, amb cisterna de doble polsador 4.5/3L i seien i tapa de caiguda amortiguada. Connectat a la xarxa d'evacuació. Inclou subministre i instal.lació i tots els accessoris. **Rend.: 1,000** **594,09** €

			Unitats		Preu		Parcial	Import
Ma d'obra								

JUSTIFICACIÓ DE PREUS

PARTIDES D'OBRA

NÚM	CODI	UA	DESCRIPCIÓ						PREU
	A01-FEPE	h	Ajudant lampista	0,340	/R x	25,36000	=	8,62240	
	A0F-000N	h	Oficial 1a lampista	1,250	/R x	29,57000	=	36,96250	
					Subtotal:			45,58490	45,58490
Materials									
	BJ11C-0Q8F	U	ONA de ROCA, Ref. A 342688000, A341680000, A801E22001	1,000	x	546,00000	=	546,00000	
	BJ11O-0PM	kg	Pasta per a segellar l'enllaç d'inodors, abocadors i plaques turques	0,245	x	4,36000	=	1,06820	
	B7JE-0GTM	dm3	Massilla per a segellats, d'aplicació amb pistola, de base silicona neutra monocomponent	0,012	x	24,75000	=	0,29700	
					Subtotal:			547,36520	547,36520
			DESPESES AUXILIARS			2,50	%		1,13962
			COST DIRECTE						594,08972
			DESPESES INDIRECTES			0,00	%		0,00000
			COST EXECUCIÓ MATERIAL						**594,08972**

P-133 **PJ11D-3CLM** u Urinari de porcellana amb alimentació posterior, sifó amb tap de desaigüe anti-vandàlic. Tipus PROTON de ROCA, Ref: A3590J3000. Inlcou muntatge.
Inlcou muntage de duplo urinari universal ref. Ref: A890094100 **Rend.: 1,000** **608,92** €

				Unitats		Preu		Parcial	Import
Ma d'obra									
	A01-FEPE	h	Ajudant lampista	0,075	/R x	25,36000	=	1,90200	
	A0F-000N	h	Oficial 1a lampista	0,300	/R x	29,57000	=	8,87100	
					Subtotal:			10,77300	10,77300
Materials									
	BJ11D-0Q9	u	Urinari de porcellana amb alimentació posterior, sifó amb tap de desaigüe anti-vandàlic. Tipus PROTON de ROCA, Ref: A3590J3000	1,000	x	260,30000	=	260,30000	
	BJ11D-0Q8	U	duplo urinari universal ref. Ref: A890094100	1,000	x	337,58000	=	337,58000	
					Subtotal:			597,88000	597,88000
			DESPESES AUXILIARS			2,50	%		0,26933
			COST DIRECTE						608,92233
			DESPESES INDIRECTES			0,00	%		0,00000
			COST EXECUCIÓ MATERIAL						**608,92233**

PJ211-3E9P u Aixeta de pas, encastada, de llautó cromat, preu alt, amb sortida d'1/2 i entrada d'1/2 **Rend.: 1,000** **59,67** €

				Unitats		Preu		Parcial	Import
Ma d'obra									
	A0F-000N	h	Oficial 1a lampista	0,300	/R x	29,57000	=	8,87100	
	A01-FEPE	h	Ajudant lampista	0,075	/R x	25,36000	=	1,90200	
					Subtotal:			10,77300	10,77300

JUSTIFICACIÓ DE PREUS

PARTIDES D'OBRA

NÚM	CODI	UA	DESCRIPCIÓ						PREU
Materials									
	BJ211-0R4	u	Aixeta de pas mural, per a encastar, de llautó cromat, preu alt, amb sortida d'1/2 i entrada d'1/2	1,000	x	48,74000	=	48,74000	
					Subtotal:			48,74000	48,74000
			DESPESES AUXILIARS			1,50	%		0,16160
			COST DIRECTE						59,67460
			DESPESES INDIRECTES			0,00	%		0,00000
			COST EXECUCIÓ MATERIAL						**59,67460**

P-134 PJ217-3SC6 u Aixeta per lavabo de la marca roca mod. victroria Cromada ref A5A3D5GC00 o similar. amb palanca medicinal **Rend.: 1,000** **124,87** **€**

				Unitats		Preu		Parcial	Import
Ma d'obra									
	A01-FEPE	h	Ajudant lampista	0,150	/R x	25,36000	=	3,80400	
	A0F-000N	h	Oficial 1a lampista	0,600	/R x	29,57000	=	17,74200	
					Subtotal:			21,54600	21,54600
Materials									
	BJ217-0RB8	u	Aixeta per lavabo de la marca roca mod. victroria Cromada ref A5A3D5GC00 o similar. amb palanca medicinal	1,000	x	103,00000	=	103,00000	
					Subtotal:			103,00000	103,00000
			DESPESES AUXILIARS			1,50	%		0,32319
			COST DIRECTE						124,86919
			DESPESES INDIRECTES			0,00	%		0,00000
			COST EXECUCIÓ MATERIAL						**124,86919**

P-135 PJ217-3SC7 u Aixeta per lavabo de la marca roca mod. L20 Cromada ref A5A3I09C00 **Rend.: 1,000** **143,87** **€**

				Unitats		Preu		Parcial	Import
Ma d'obra									
	A01-FEPE	h	Ajudant lampista	0,150	/R x	25,36000	=	3,80400	
	A0F-000N	h	Oficial 1a lampista	0,600	/R x	29,57000	=	17,74200	
					Subtotal:			21,54600	21,54600
Materials									
	BJ217-0RB9	Ut	Aixeta per lavabo de la marca roca mod. L20 Cromada ref A5A3I09C00	1,000	x	122,00000	=	122,00000	
					Subtotal:			122,00000	122,00000

JUSTIFICACIÓ DE PREUS

PARTIDES D'OBRA

NÚM	CODI	UA	DESCRIPCIÓ	PREU

DESPESES AUXILIARS	1,50	%	0,32319
COST DIRECTE			143,86919
DESPESES INDIRECTES	0,00	%	0,00000
COST EXECUCIÓ MATERIAL			**143,86919**

P-136 PL21-A7LC u Ascensor elèctric sense cambra de maquinària, sistema de tracció amb reductor i maniobra d'aturada i arrencada de 2 velocitats, velocitat 1 m/s, nivell de trànsit estàndard, per a 8 persones (càrrega màxima de 640 kg), de 2 parades (recorregut 4 m), habitacle de qualitat mitjana de mides 1400x1100 mm, embarcament simple amb portes automàtiques d'obertura lateral de 2 fulles d'acer inoxidable de 800x2000 mm, portes d'accés automàtiques d'obertura lateral de 2 fulles acabades pintades de qualitat mitjana de mides 1000x2000 mm, maniobra col·lectiva de baixada simple, amb marcatge CE segons REAL DECRETO 203/2016 **Rend.: 1,000** **30.008,16** €

			Unitats		Preu		Parcial	Import
Ma d'obra								
A0F-000R	h	Oficial 1a muntador	50,000	/R x	30,41000	=	1.520,50000	
A01-FEPH	h	Ajudant muntador	50,000	/R x	26,12000	=	1.306,00000	
				Subtotal:			2.826,50000	2.826,50000
Materials								
BL31-2FHQ	u	Material per a formació de parada d'ascensor elèctric, velocitat 1 m/s, nivell de trànsit estàndard, per a 8 persones (càrrega màxima 640 kg), de 2 a 6 u parades, de qualitat mitjana, portes d'accés automàtiques d'obertura lateral de 2 fulles acabades pintades de 800x2000 mm, maniobra col·lectiva de baixada simple, amb marcatge CE segons REAL DECRETO 203/2016	2,000	x	735,10000	=	1.470,20000	
BL30-2ENL	u	Ascensor panoràmic elèctric sense cambra de maquinària, sistema de tracció amb reductor i maniobra d'aturada i arrencada de 2 velocitats, velocitat 1 m/s, nivell de trànsit estàndard, per a 8 persones (càrrega màxima de 640 kg), de 2 a 6 u parades (recorregut de 3 a 15 m), habitacle de qualitat mitjana de mides 1400x1100 mm, embarcament simple amb portes automàtiques d'obertura lateral de 2 fulles d'acer inoxidable de 1000x2000 mm, maniobra col·lectiva de baixada simple, amb marcatge CE segons REAL DECRETO 203/2016	1,000	x	25.612,5300	=	25.612,53000	
				Subtotal:			27.082,73000	27.082,73000

DESPESES AUXILIARS	3,50	%	98,92750
COST DIRECTE			30.008,15750
DESPESES INDIRECTES	0,00	%	0,00000
COST EXECUCIÓ MATERIAL			**30.008,15750**

JUSTIFICACIÓ DE PREUS

PARTIDES D'OBRA

NÚM	CODI	UA	DESCRIPCIÓ						PREU
P-137	**PQ72-79KC**	Ut	Mobiliari d'atenció al públic totalment accessible, de 2900x800mm en planta i alça da fins a 1100mm, segons plànols de projecte , d'aglomerat amb laminat estratificat de varis colors segons detalls de projecte	**Rend.:**	**1,000**			**2.502,56**	**€**

				Unitats		Preu		Parcial	Import
Ma d'obra									
	A0F-000K	h	Oficial 1a fuster	20,000	/R x	29,94000	=	598,80000	
	A01-FEP6	h	Ajudant fuster	20,000	/R x	26,33000	=	526,60000	
					Subtotal:			1.125,40000	1.125,40000
Materials									
	B8ZQ-LT7S	m	Llistó MDF de dimensions 45x40 mm, per a revestiments	8,000	x	1,85000	=	14,80000	
	BQ74-1VKT	m2	Taulell d'aglomerat amb laminat estratificat de 3cm de gruix, varis colors	7,900	x	172,45000	=	1.362,35500	
					Subtotal:			1.377,15500	1.377,15500
				COST DIRECTE					2.502,55500
				DESPESES INDIRECTES		0,00	%		0,00000
				COST EXECUCIÓ MATERIAL					**2.502,55500**

P-138	**PQ72-79KD**	Ut	Mobiliari d'atenció al públic totalment accessible, de 3700x800mm en planta i alça da fins a 1100mm, segons plànols de projecte , d'aglomerat amb laminat estratificat de varis colors segons detalls de projecte	**Rend.:**	**1,000**			**3.168,85**	**€**

				Unitats		Preu		Parcial	Import
Ma d'obra									
	A0F-000K	h	Oficial 1a fuster	25,000	/R x	29,94000	=	748,50000	
	A01-FEP6	h	Ajudant fuster	25,000	/R x	26,33000	=	658,25000	
					Subtotal:			1.406,75000	1.406,75000
Materials									
	B8ZQ-LT7S	m	Llistó MDF de dimensions 45x40 mm, per a revestiments	11,000	x	1,85000	=	20,35000	
	BQ74-1VKT	m2	Taulell d'aglomerat amb laminat estratificat de 3cm de gruix, varis colors	10,100	x	172,45000	=	1.741,74500	
					Subtotal:			1.762,09500	1.762,09500
				COST DIRECTE					3.168,84500
				DESPESES INDIRECTES		0,00	%		0,00000
				COST EXECUCIÓ MATERIAL					**3.168,84500**

P-139	**PQ72-79KF**	Ut	Mobiliari d'atenció al públic totalment accessible, de 700x1900mm en planta i alça da fins a 3000mm, segons plànols de projecte , d'aglomerat amb laminat estratificat de colo RAL 5150s segons detalls de projecte. El mobiliari s'ha d'adaptar a l'existent	**Rend.:**	**1,000**			**2.235,74**	**€**

JUSTIFICACIÓ DE PREUS

PARTIDES D'OBRA

NÚM	CODI	UA	DESCRIPCIÓ						PREU
				Unitats		Preu		Parcial	Import
Ma d'obra									
	A0F-000K	h	Oficial 1a fuster	18,000	/R x	29,94000	=	538,92000	
	A01-FEP6	h	Ajudant fuster	18,000	/R x	26,33000	=	473,94000	
					Subtotal:			1.012,86000	1.012,86000
Materials									
	B8ZQ-LT7S	m	Llistó MDF de dimensions 45x40 mm, per a revestiments	8,500	x	1,85000	=	15,72500	
	BQ74-1VKT	m2	Taulell d'aglomerat amb laminat estratificat de 3cm de gruix, varis colors	7,000	x	172,45000	=	1.207,15000	
					Subtotal:			1.222,87500	1.222,87500
				COST DIRECTE					2.235,73500
				DESPESES INDIRECTES		0,00	%		0,00000
				COST EXECUCIÓ MATERIAL					**2.235,73500**

PY05-5CJ1	m	Obertura de regata en paret de maó foradat, amb mitjans manuals i tapada amb morter de ciment 1:4	**Rend.:**	**1,000**	**7,06**	**€**

				Unitats		Preu		Parcial	Import
Ma d'obra									
	A0F-000T	h	Oficial 1a paleta	0,100	/R x	29,42000	=	2,94200	
	A0D-0007	h	Manobre	0,150	/R x	24,55000	=	3,68250	
					Subtotal:			6,62450	6,62450
Materials									
	B07F-0LT5	m3	Morter de ciment pòrtland amb filler calcari CEM II/B-L i sorra, amb 380 kg/m3 de ciment, amb una proporció en volum 1:4 i 10 N/mm2 de resistència a compressió, elaborat a l'obra	0,00303	x	111,68480	=	0,33840	
					Subtotal:			0,33840	0,33840
				DESPESES AUXILIARS		1,50	%		0,09937
				COST DIRECTE					7,06227
				DESPESES INDIRECTES		0,00	%		0,00000
				COST EXECUCIÓ MATERIAL					**7,06227**

P-140	**VIL0202**	Ut	Subministrament i instal·lació de xarxa elèctrica completa de distribució interior com apliació d'uns banys amb tubs elèctrics afumex lliure d'halogens empotrats , amb les corresponents caixes de derivació i de protecció. Superfície25m², totalment adaptat al REBT vigent segons plànols, esquemes, memòria i plec de projecte, composta dels següents elements: QUADRE GENERAL DE COMANDAMENT I PROTECCIÓ (o ampliació de l'existent); CIRCUITS INTERIORS: Format per: línies de distribució interior, de recorregut encastat dins de tub flexible afumex. Totalment muntada, connexionada i provada, inclou ajudes de paleta. Instal·lació: - REBT. Reglamento Electrotécnico para Baja Tensión	**Rend.:**	**1,000**	**500,00**	**€**

JUSTIFICACIÓ DE PREUS

PARTIDES D'OBRA

NÚM	CODI	UA	DESCRIPCIÓ	PREU

- ITC-BT-17 y GUIA-BT-17. Instalaciones de enlace. Dispositivos generales e individuales de mando y protección. Interruptor de control de potencia
- ITC-BT-25 y GUIA-BT-25. Instalaciones interiores en viviendas. Número de circuitos y características.

Inclou: Replanteig i traçat de conductes. Col·locació de les caixes. Muntatge dels components. Col·locació i fixació de conductes. Connexionat de tubs i accessoris. Connexionat de cables. Col·locació de mecanismes.
Criteri d'amidament de projecte: Unitat projectada, segons documentació gràfica de Projecte.

COST DIRECTE		500,00000
DESPESES INDIRECTES	0,00 %	0,00000
COST EXECUCIÓ MATERIAL		**500,0000**

P-141 VIL0203 Ut Instal·lació elèctrica interior amb fil de mides pertinents instal·lat sota tub, totalment connectat i instal·lat. Us banys, superfície 25m² **Rend.: 1,000** **300,00** €

COST DIRECTE		300,00000
DESPESES INDIRECTES	0,00 %	0,00000
COST EXECUCIÓ MATERIAL		**300,0000**

P-142 VIL0207 Ut Endoll schuko amb TT simon 82 color balnc amb caixetí i instal·lació **Rend.: 1,000** **19,55** €

COST DIRECTE		19,55000
DESPESES INDIRECTES	0,00 %	0,00000
COST EXECUCIÓ MATERIAL		**19,5500**

P-143 VIL0313 Ut Ull de bou per forat de 75mm de diàmte, rodó o quadrat, alumini raspallat amb bombeta led càlida de 60w. Totalment instal·lat **Rend.: 1,000** **39,73** €

COST DIRECTE		39,73000
DESPESES INDIRECTES	0,00 %	0,00000
COST EXECUCIÓ MATERIAL		**39,7300**

P-144 VIL0314 Ut Partida alçada de muntatge d'enllumenat led en instal·lació existent **Rend.: 1,000** **11,30** €

			Unitats		Preu		Parcial	Import
Ma d'obra								
A01-FEPD	h	Ajudant electricista	0,200	/R x	26,08000	=	5,21600	
A0F-000E	h	Oficial 1a electricista	0,200	/R x	30,41000	=	6,08200	
				Subtotal:			11,29800	11,29800

JUSTIFICACIÓ DE PREUS

PARTIDES D'OBRA

NÚM	CODI	UA	DESCRIPCIÓ			PREU
			COST DIRECTE			11,29800
			DESPESES INDIRECTES	0,00	%	0,00000
			COST EXECUCIÓ MATERIAL			**11,29800**

JUSTIFICACIÓ DE PREUS

ALTRES

CODI	UA	DESCRIPCIÓ	PREU	
BC1K-0WNN	Ut	Mirall rectangular de lluna incolora tipus FRAME ref. A812413000 de Roca o similar, de 600x40x800mm.	145,00000	€
BJ11C-0Q4U	u	Tenc de doble descàrrega 6/3L amb alimentació inferior per a inodor refA34124H000 de ROCA o similar	211,80000	€

IV. AMIDAMENTS i PRESSUPOST

ADVERTÈNCIES:

- En cada partida estan inclosos els mitjans auxiliars per la realització de la partida encara que no s'especifiqui en el text.

- L'amidament de les obres de paleta es faran segons les especificacions de la partida d'amidament o les del Plec de Condicions Tècniques.

- L'amidament de rases, fonaments bigues etç, es faran segons la secció tipus de projecte. L'industrial haurà de tenir en compte les seves mermes incloent-les en el preu unitari pressupostat.

- L'amidament de quanties d'acers, es farà segons la quantia de projecte, inclosos solapaments i mermes. L'industrial haurà de comprovar, pel seu compte, la quantia especificada en projecte. En cas de discordança aquesta s'assabentarà abans de l'adjudicació del pressupost, en cas contrari, es tindrà en compte únicament la quantia especificada en projecte.

- El subministrament de material sempre esta inclòs en la partida de col·locació, construcció o formació excepte en les partides que especifiquen el contrari.

- En la realització de cada partida esta inclòs el compliment de les normatives d'execució de les NTE, dels Document Bàsics (DB) del Codi Tècnic (CTE) i de qualsevol altra normativa vigent sobre recepció o posada en obra dels materials i les prescripcions del fabricant, així com les despeses derivades del control de qualitat dels materials. També s'inclou les despeses derivades de seguretat.

- Totes les partides no incloses en el present pressupost seran pactades entre propietari i constructor abans de la seva execució.

1. AMIDAMENTS

AMIDAMENTS

Obra 01 PRESSUPOST 2507-PSEG
Capítol 01 ACTUACIÓ 1: ASCENSOR I PAVIMENTS
Subcapítol 01 DESMUNTATGES, ENDERROCS I MOVIMENT DE TERRES

NUM.	CODI	UA	DESCRIPCIÓ
1	P214W-FEMB	m	Tall en paviment de formigó de 15 cm de fondària com a mínim amb Màquina tallajunts amb disc de diamant per a paviment, per a delimitar la zona a demolir

Num.	Text	Tipus	[C]	[D]	[E]	[F]	TOTAL	Fórmula
1		C	Unitats	Longitud	Ample	Alçada		
2	Ascensor			8,250			8,250	C#*D#*E#*F#
3	Gual principal			15,020			15,020	C#*D#*E#*F#
4	Gual			11,250			11,250	C#*D#*E#*F#

TOTAL AMIDAMENT **34,520**

NUM.	CODI	UA	DESCRIPCIÓ
2	P2148-49L6	m	Demolició de vorada, inclòs la base, col·locada sobre formigó, amb martell trencador muntat sobre retroexcavadora i càrrega manual i mecànica de runa sobre camió o contenidor

Num.	Text	Tipus	[C]	[D]	[E]	[F]	TOTAL	Fórmula
1		C	Unitats	Longitud	Ample	Alçada		
2	Afetació ascensor			3,200			3,200	C#*D#*E#*F#
3	Salomon			7,600			7,600	C#*D#*E#*F#
4	Gual principal			14,700			14,700	C#*D#*E#*F#
5	Gual			4,450			4,450	C#*D#*E#*F#

TOTAL AMIDAMENT **29,950**

NUM.	CODI	UA	DESCRIPCIÓ
3	P2146-I208	m2	Demolició de paviment de llambordins col·locats sobre base de formigó de fins a 15 cm de gruix, inclòs la demolició de la base, d'amplària fins a 2 m, amb compressor i càrrega sobre camió amb mitjans manuals, en Entorn urbà sense dificultat de mobilitat, en voreres > 5 m d'amplària o calçada/plataforma única > 12 m d'amplària, amb afectació per serveis o elements de mobiliari urbà, en Actuacions d'1 a 10 1 m2

Num.	Text	Tipus	[C]	[D]	[E]	[F]	TOTAL	Fórmula
1		C	Unitats	Longitud	Ample	Alçada		
2	Ascensor Pb			2,620	2,500		6,550	C#*D#*E#*F#
3	Gual principal Pb			15,000	2,150		32,250	C#*D#*E#*F#
4	Gual			4,450	0,800		3,560	C#*D#*E#*F#

TOTAL AMIDAMENT **42,360**

NUM.	CODI	UA	DESCRIPCIÓ
4	P2143-4RR3	m2	Arrencada de paviment de terratzo, amb mitjans manuals i càrrega manual de runa sobre camió o contenidor

Num.	Text	Tipus	[C]	[D]	[E]	[F]	TOTAL	Fórmula
1		C	Àrea	Longitud	Ample	Alçada		
2	Ascensor + Gual Pb		45,000				45,000	C#*D#*E#*F#
3	Gual			4,450	0,400		1,780	C#*D#*E#*F#
4	Ascensor P1			2,150	1,500		3,225	C#*D#*E#*F#
5				1,750	0,800		1,400	C#*D#*E#*F#
6	Salomon			4,450	2,100		9,345	C#*D#*E#*F#

TOTAL AMIDAMENT **60,750**

NUM.	CODI	UA	DESCRIPCIÓ
5	P2218-566I	m3	Excavació de pous fins a 4 m de fondària, en terreny compacte, amb mitjans mecànics, i càrrega sobre camió

Num.	Text	Tipus	[C]	[D]	[E]	[F]	TOTAL	Fórmula
1		C	Unitats	Longitud	Ample	Alçada		

AMIDAMENTS

2	Fonament ascensor	3,200	3,200	3,250	33,280	C#*D#*E#*F#

TOTAL AMIDAMENT **33,280**

6 P2214-AYNS m3

Excavació per a caixa de paviment en terreny compacte (SPT 20-50), realitzada amb pala excavadora i càrrega directa sobre camió

Num.	Text	Tipus	[C]	[D]	[E]	[F]	TOTAL	Fórmula
1		C	Àrea	Longitud	Ample	Alçada		
2	Gual principal			15,000	2,150	0,200	6,450	C#*D#*E#*F#
3	Gual			4,450	0,800	0,200	0,712	C#*D#*E#*F#

TOTAL AMIDAMENT **7,162**

7 P2145-4RS2 m

Tall i Arrencada de barana metàl·lica de 90 a 110 cm d'alçària, amb mitjans manuals i càrrega manual sobre camió o contenidor

Num.	Text	Tipus	[C]	[D]	[E]	[F]	TOTAL	Fórmula
1		C	Unitats	Longitud	Ample	Alçada		
2	Planta primera			2,150			2,150	C#*D#*E#*F#

TOTAL AMIDAMENT **2,150**

8 P21Q2-I0RT u

Retirada de paperera ancorada al terra, enderroc de daus de formigó, i càrrega manual i mecànica de l'equipament i la runa sobre camió o contenidor, en Entorn urbà amb dificultat de mobilitat, en voreres <= 3 m d'amplària o calçada/plataforma única <= 7 m d'amplària, amb afectació per serveis o elements de mobiliari urbà, en Actuacions d'1 a 5 1 u

Num.	Text	Tipus	[C]	[D]	[E]	[F]	TOTAL	Fórmula
1		C	Unitats	Longitud	Ample	Alçada	Total	
2			3,000				3,000	C#*D#*E#*F#

TOTAL AMIDAMENT **3,000**

9 P2R5-DT1E m3

Transport de residus a instal·lació autoritzada de gestió de residus, amb camió de 12 t i temps d'espera per a la càrrega a màquina, amb un recorregut de més de 5 i fins a 10 km

Num.	Text	Tipus	[C]	[D]	[E]	[F]	TOTAL	Fórmula
1		C	Àrea	Volum	Alçada	Esponjament		
2	Demolició de vorada		3,500		0,500	1,250	2,188	C#*D#*E#*F#
3	Demolició de paviment llamborda		42,360		0,250	1,250	13,238	C#*D#*E#*F#
4	Demolició terratzo		60,750		0,050	1,250	3,797	C#*D#*E#*F#
5	Excavcó de pou			33,280		1,150	38,272	C#*D#*E#*F#
6	Excavció caixa paiviment			7,162		1,150	8,236	C#*D#*E#*F#
7	Barana		0,250		1,000	1,500	0,375	C#*D#*E#*F#

TOTAL AMIDAMENT **66,106**

10 P2RA-EU7F m3

Disposició controlada en dipòsit autoritzat inclòs el cànon sobre la deposició controlada dels residus de la construcció, segons la LLEI 8/2008, de residus barrejats inerts amb una densitat 1 t/m3, procedents de construcció o demolició, amb codi 17 01 07 segons la Llista Europea de Residus

Num.	Text	Tipus	[C]	[D]	[E]	[F]	TOTAL	Fórmula
1		C	Àrea	Volum	Alçada	Esponjament		
2	Demolició de vorada		3,500		0,500	1,250	2,188	C#*D#*E#*F#
3	Demolició de paviment llamborda		42,360		0,250	1,250	13,238	C#*D#*E#*F#
4	Demolició terratzo		60,750		0,050	1,250	3,797	C#*D#*E#*F#
5	Barana		0,250		1,000	1,500	0,375	C#*D#*E#*F#

AMIDAMENTS

TOTAL AMIDAMENT **19,598**

Obra 01 PRESSUPOST 2507-PSEG
Capítol 01 ACTUACIÓ 1: ASCENSOR I PAVIMENTS
Subcapítol 02 FONAMENTS I CONTENCIONS

NUM.	CODI	UA	DESCRIPCIÓ
1	P312-M937	m3	Formigonament de rases i pous, amb Formigó ciclòpic, formigóHM - 20 / F / 20 / X0 amb una quantitat de ciment de 200 kg/m3 i relació aigua ciment =< 0.6, abocat des de camió, i pedra granícitca

Num.	Text	Tipus	[C]	[D]	[E]	[F]	TOTAL	Fórmula
1		C	Unitats	Longitud	Ample	Alçada		
2	Base fossat ascensor			2,500	2,500	1,600	10,000	C#*D#*E#*F#

TOTAL AMIDAMENT **10,000**

NUM.	CODI	UA	DESCRIPCIÓ
2	P353-SGLU	m3	Llosa de fonaments de formigó armat amb formigó per armar HA - 30 / F / 20 / XC4 + XA1 amb una quantitat de ciment de 325 kg/m3 i relació aigua ciment =< 0.5, abocat amb bomba, armat amb 85 kg/m3 d'armadura per a lloses de fonaments AP500 SD d'acer en barres corrugades B500SD de límit elàstic >= 500 N/mm2 i encofrat no vist amb una quantia de 0,2 m2/m3

Num.	Text	Tipus	[C]	[D]	[E]	[F]	TOTAL	Fórmula
1		C	Unitats	Longitud	Ample	Alçada		
2	Llosa ascensor			2,500	2,500	0,350	2,188	C#*D#*E#*F#

TOTAL AMIDAMENT **2,188**

NUM.	CODI	UA	DESCRIPCIÓ
3	P354-10E37	m3	Mur de contenció de formigó armat de 3 m d'alçària com a màxim i fins a 30 cm de gruix, de formigó Formigó per armar amb additiu hidròfug HA - 30 / B / 10 / XC2 amb una quantitat de ciment de 300 kg/m3 i relació aigua ciment =< 0.6, abocat amb cubilot, armadura AP500 S d'acer en barres corrugades amb una quantia de 50 kg/m3 i encofrat industrialitzat per a murs, vist

Num.	Text	Tipus	[C]	[D]	[E]	[F]	TOTAL	Fórmula
1		C	Unitats	Longitud	Ample	Alçada		
2	Murs		2,000	2,200	0,200	1,700	1,496	C#*D#*E#*F#
3			2,000	1,800	0,200	1,700	1,224	C#*D#*E#*F#

TOTAL AMIDAMENT **2,720**

NUM.	CODI	UA	DESCRIPCIÓ
4	PD5J-43CZ	m2	Làmina drenant nodular de polietilè d'alta densitat, amb un geotèxtil de polipropilè adherit en una de les seves cares, amb nòduls de 8 mm d'alçària aproximada i una resistència a la compressió aproximada de 150 kN/m2, fixada mecànicament sobre parament vertical

Num.	Text	Tipus	[C]	[D]	[E]	[F]	TOTAL	Fórmula
1		C	Unitats	Longitud	Ample	Alçada		
2	Murs		2,000	2,200		1,500	6,600	C#*D#*E#*F#
3			2,000	1,800		1,500	5,400	C#*D#*E#*F#

TOTAL AMIDAMENT **12,000**

NUM.	CODI	UA	DESCRIPCIÓ
5	P783-8D35	m2	Impermeabilització de parament amb emulsió bituminosa per a impermeabilització tipus ED amb una dotació de <= 2 kg/m2 aplicada en dues capes

Num.	Text	Tipus	[C]	[D]	[E]	[F]	TOTAL	Fórmula
1		C	Unitats	Longitud	Ample	Alçada		
2	Murs		2,000	2,200		1,300	5,720	C#*D#*E#*F#

AMIDAMENTS

3		2,000	1,800		1,300	4,680	C#*D#*E#*F#

TOTAL AMIDAMENT **10,400**

6 PD5L-6QBB m Drenatge amb Tub circular perforat superfície interna i externa corrugada de polietilè d'alta densitat de diàmetre 125 mm

Num.	Text	Tipus	[C]	[D]	[E]	[F]	TOTAL	Fórmula
1		C	Unitats	Longitud	Ample	Alçada		
2	perimetre			9,000			9,000	C#*D#*E#*F#
3	a justificar			5,000			5,000	C#*D#*E#*F#

TOTAL AMIDAMENT **14,000**

7 P924-DX72 m3 Drenatge trasdós mur amb Grava de pedrera de pedra granítica, de 50 a 70 mm, amb estesa i piconatge del material

Num.	Text	Tipus	[C]	[D]	[E]	[F]	TOTAL	Fórmula
1		C	Unitats	Longitud	Ample	Alçada		
2				9,000	0,350	1,050	3,308	C#*D#*E#*F#

TOTAL AMIDAMENT **3,308**

8 P3E4-11A4O m Perforació i formigonament de pilons de desplaçament amb guaspa en terreny fluix, de 45 cm, amb formigó Formigó per armar, amb 20% de granulats de material reciclat de formigons, HRA - 35 / F / 20 / XS2 amb una quantitat de ciment de 350 kg/m3 i relació aigua ciment =< 0.5.
Quantia d'acer AP500s amb barres corrugades del 16mm com a màim de 15Kg/ml

Num.	Text	Tipus	[C]	[D]	[E]	[F]	TOTAL	Fórmula
1		C	Unitats	Longitud	Ample	Alçada		
2			3,000	6,000			18,000	C#*D#*E#*F#

TOTAL AMIDAMENT **18,000**

Obra 01 PRESSUPOST 2507-PSEG
Capítol 01 ACTUACIÓ 1: ASCENSOR I PAVIMENTS
Subcapítol 03 ESTRUCTURA D'ACER

NUM.	CODI	UA	DESCRIPCIÓ

1 P44C-DP1M kg Acer S275J0H segons UNE-EN 10219-1, per a pilars formats per peça simple, en perfils foradats conformats en fred sèrie rodó, quadrat i rectangular, treballat a taller i amb una capa d'imprimació antioxidant, col·locat a l'obra amb soldadura

Num.	Text	Tipus	[C]	[D]	[E]	[F]	TOTAL	Fórmula
1		C	Unitats	Longitud	Ample	Pes		
2	Pilars		4,000	6,650		20,510	545,566	C#*D#*E#*F#
3	Portes ascensor Pb			2,050		20,510	42,046	C#*D#*E#*F#
4				2,200		20,510	45,122	C#*D#*E#*F#
5	A justificar	%	15,000				94,910	PERPARCIAL(G1:G4,C5)

TOTAL AMIDAMENT **727,644**

2 P442-DFZH kg Acer S275J0H segons UNE-EN 10210-1, per a bigues formades per peça simple, en perfils foradats laminats en calent sèrie rodó, quadrat i rectangular, treballat a taller i amb una capa d'imprimació antioxidant, col·locat a l'obra amb soldadura

AMIDAMENTS

Num.	Text	Tipus	[C]	[D]	[E]	[F]	TOTAL	Fórmula
1		C	Unitats	Longitud	Ample	Pes		
2	Perimetre		3,000	7,650		20,510	470,705	C#*D#*E#*F#
3	En pas de portes		4,000	5,850		20,510	479,934	C#*D#*E#*F#
4	En barana		2,000	0,700		20,510	28,714	C#*D#*E#*F#
5	Dintells portes		2,000	1,800		20,510	73,836	C#*D#*E#*F#
6	A justificar	%	20,000				210,638	PERPARCIAL(G1:G5,C6)

TOTAL AMIDAMENT **1.263,827**

3 P445-E7GP kg

Acer S275J0H segons UNE-EN 10210-1, per a corretja formada per peça simple, en perfils foradats laminats en calent sèrie rodó, quadrat i rectangular, treballat a taller i amb una capa d'imprimació antioxidant, col·locat a l'obra amb soldadura

Num.	Text	Tipus	[C]	[D]	[E]	[F]	TOTAL	Fórmula
1		C	Unitats	Longitud	Ample	Pes		
3	Revestiment en bigues		3,000	7,650		5,130	117,734	C#*D#*E#*F#
4			2,000	5,850		5,130	60,021	C#*D#*E#*F#
5	Travesers sobre portes		3,000	1,800		5,130	27,702	C#*D#*E#*F#
6	Montants part opaca		6,000	6,500		5,130	200,070	C#*D#*E#*F#
7	travesses parts opaca		4,000	1,800		5,130	36,936	C#*D#*E#*F#
8	Montants part acces		4,000	6,500		5,130	133,380	C#*D#*E#*F#
9	Montants sobre portes		6,000	1,000		5,130	30,780	C#*D#*E#*F#
10	En coberta		4,000	7,650		5,130	156,978	C#*D#*E#*F#
11	Barana		8,000	1,000		5,130	41,040	C#*D#*E#*F#
12			16,000	0,600		5,130	49,248	C#*D#*E#*F#
13	Ajustificsr	%	20,000				170,778	

TOTAL AMIDAMENT **1.024,667**

Obra 01 PRESSUPOST 2507-PSEG
Capítol 01 ACTUACIÓ 1: ASCENSOR I PAVIMENTS
Subcapítol 04 ENVIDRAMENTS

NUM.	CODI	UA	DESCRIPCIÓ
1	PC1H-H8SH	m2	Vidre laminar de seguretat de dues llunes tipu STADIP, amb acabat de lluna incolora, de 6+6 mm de gruix, amb 1 butiral transparent, retallat a mida, col·locat sobre buit d'obra de forma regular. Inclou confecció de plantilles

Num.	Text	Tipus	[C]	[D]	[E]	[F]	TOTAL	Fórmula
1		C	Unitats	Longitud	Ample	Alçada		
2	Vidres STADIP							
3	-Cantonada vidre		3,000	4,000	2,100		25,200	C#*D#*E#*F#
4	A justificar	%	20,000				5,040	PERPARCIAL(G1:G3,C4)

TOTAL AMIDAMENT **30,240**

Obra 01 PRESSUPOST 2507-PSEG
Capítol 01 ACTUACIÓ 1: ASCENSOR I PAVIMENTS
Subcapítol 05 REVESTIMENTS

NUM.	CODI	UA	DESCRIPCIÓ
1	P861-HAGR	m2	Folrat de paraments verticals amb planxa d'alumini plegada, amb acabat lacat color especial (RAL 5150), de 2 mm de gruix, col.locats amb fixacions mecàniques sobre estructura de suport d'alumini, formada per perfils verticals tipus T d'alumini, col·locats cada 1,5 m, i rastrells horitzontals de tub d'alumini de 40x40 mm collocats

AMIDAMENTS

sobre els perfils T cada 50 cm, fixada al parament amb ancoratges regulables

Num.	Text	Tipus	[C]	[D]	[E]	[F]	TOTAL	Fórmula
1		C	Unitats	Longitud	Ample	Alçada		
2	En granatge ascensor			3,050		6,650	20,283	C#*D#*E#*F#
3	Zona portes acensor			2,150		6,650	14,298	C#*D#*E#*F#
4	a restar portes		-2,000	1,500		1,800	-5,400	C#*D#*E#*F#
5	Marsc		2,000	5,650	0,200		2,260	C#*D#*E#*F#
6	Tapajunts vidres		3,000	4,000		0,150	1,800	C#*D#*E#*F#
7	Coberta			2,500	2,500		6,250	C#*D#*E#*F#
8				7,500	0,300		2,250	C#*D#*E#*F#
9	Barana			7,000	0,700		4,900	C#*D#*E#*F#
10	marquesina			1,200			1,200	C#*D#*E#*F#
11	Mermes	%	10,000				4,784	
12	A justificar					10,000	10,000	C#*D#*E#*F#

TOTAL AMIDAMENT **62,625**

2 P89C-3918 m2

Pintat de biga composta de perfils d'acer a l'esmalt sintètic, amb dues capes d'imprimació antioxidant i dues d'acabat

Num.	Text	Tipus	[C]	[D]	[E]	[F]	TOTAL	Fórmula
1		C	Àrea	Longitud	Ample	Alçada		
2	Pilars			33,950	0,500		16,975	C#*D#*E#*F#
3	Bigues			56,500	0,500		28,250	C#*D#*E#*F#
4	Corretges			195,000	0,250		48,750	C#*D#*E#*F#
5	A justificar	%	20,000				18,795	PERPARCIAL(G1:G4,C5)

TOTAL AMIDAMENT **112,770**

Obra 01 PRESSUPOST 2507-PSEG
Capítol 01 ACTUACIÓ 1: ASCENSOR I PAVIMENTS
Subcapítol 06 PAVIMENTS

NUM.	CODI	UA	DESCRIPCIÓ

1 P92A-DX87 m3

Subbase de tot-u artificial procedent de granulats reciclats de formigó, amb estesa i piconatge del material al 100% del PM

Num.	Text	Tipus	[C]	[D]	[E]	[F]	TOTAL	Fórmula
1		C	Àrea	Longitud	Ample	Alçada		
2	Ascensor		5,300			0,300	1,590	C#*D#*E#*F#
3	Gual principal			10,700	2,150	0,200	4,601	C#*D#*E#*F#
4			9,850				9,850	C#*D#*E#*F#
5	Gual			4,450	0,800	0,200	0,712	C#*D#*E#*F#

TOTAL AMIDAMENT **16,753**

2 P931-IZP7 m2

Base de 15 cm de gruix de Formigó per armar, amb 20% de granulats de material reciclat de formigons, HRA - 25 / B / 20 / XC2 amb una quantitat de ciment de 275 kg/m3 i relació aigua ciment =< 0.6, abocat des de camió amb estesa i vibratge manual, amb acabat reglejat, armada amb Malla electrosoldada de barres corrugades d'acer ME 15x15 cm D:6-6 mm 6x2,2 m B500T UNE-EN 10080, incloent els encofrats laterals i els dels junts de dilatació

Num.	Text	Tipus	[C]	[D]	[E]	[F]	TOTAL	Fórmula
1		C	Àrea	Longitud	Ample	Alçada		
2	Ascensor		5,300			0,300	1,590	C#*D#*E#*F#

AMIDAMENTS

3	Gual principal		10,700	2,150	0,200	4,601	C#*D#*E#*F#
4	Gual		4,450	0,800	0,200	0,712	C#*D#*E#*F#

TOTAL AMIDAMENT **6,903**

3 P968-E2WL m

Vorada recta de peces de formigó amb rigola, monocapa, de 40x35 cm, col·locada sobre base de formigó d'ús no estructural de 20 a 25 cm d'alçària i rejuntada amb morter

Num.	Text	Tipus	[C]	[D]	[E]	[F]	TOTAL	Fórmula
1		C	Unitats	Longitud	Ample	Alçada		
2	Ascnsor			2,500			2,500	C#*D#*E#*F#
3	Gual principal			5,550			5,550	C#*D#*E#*F#

TOTAL AMIDAMENT **8,050**

4 P9C7-D48S m2

Paviment de terratzo amb relleu de gra petit, de 40x40 cm, preu alt, col·locat a truc de maceta amb morter de ciment 1:6, per a ús exterior

Num.	Text	Tipus	[C]	[D]	[E]	[F]	TOTAL	Fórmula
1		C	Àrea	Longitud	Ample	Alçada		
2	Gual -ascensor Pb		50,600				50,600	C#*D#*E#*F#
3	Salomon		9,800				9,800	C#*D#*E#*F#
4	Gual		1,500				1,500	C#*D#*E#*F#
5	Ascensor P1		2,150				2,150	C#*D#*E#*F#
6	A justificr	%	15,000				9,608	PERPARCIAL(G1:G5,C6)

TOTAL AMIDAMENT **73,658**

5 P9E3-IZMA m

Franja per a invidents de 100 cm d'amplària, de panot de 20x20x4 cm de color gris amb ratllat direccional de classe 1a, preu superior, col·locats a truc de maceta amb morter ciment 1:6 i beurada de ciment pòrtland

Num.	Text	Tipus	[C]	[D]	[E]	[F]	TOTAL	Fórmula
1		C	Unitats	Longitud	Ample	Alçada		
2	AScensor Planta baixa			2,500			2,500	C#*D#*E#*F#
3	Ascensor Planta primera			2,500			2,500	C#*D#*E#*F#
4	Accés vestifors			3,000			3,000	C#*D#*E#*F#
5	Accés banys			2,250			2,250	C#*D#*E#*F#
6	Acces inf			2,250			2,250	C#*D#*E#*F#
7	salomon			2,150			2,150	C#*D#*E#*F#

TOTAL AMIDAMENT **14,650**

6 P981-V808 m

Rampa per a gual de 120 cm d'amplària, amb Peça de formigó per a guals de vianants de doble capa per a posició central, de 40x120x10 cm, de color gris, format per 2 peces, una d'elles amb botonera segons detall, fabricada amb granulats reciclats, col·locat sobre base de Formigó d'ús no estructural HNE-15/P/40 de resistència a compressió 15 N/mm2, consistència plàstica i grandària màxima del granulat 40 mm, de 20 a 25 cm d'alçària, i rejuntat amb morter

Num.	Text	Tipus	[C]	[D]	[E]	[F]	TOTAL	Fórmula
1		C	Unitats	Longitud	Ample	Alçada		
2	Gual principal			10,000			10,000	C#*D#*E#*F#
3	Gual			2,800			2,800	C#*D#*E#*F#
4	A justificar	%	15,000				1,920	PERPARCIAL(G1:G3,C4)

TOTAL AMIDAMENT **14,720**

7 P983-V8G8 u

Capçal per a gual amb Peça de formigó per a guals de vianants de doble capa per a posició lateral, de 40x120x25 cm, de color, format per 2 peces i transició recta a vorada, fabricada amb granulats reciclats,

AMIDAMENTS

col·locat sobre base de formigó d'ús no estructural HNE-15/P/40 de 20 a 25 cm d'alçària, i rejuntat amb morter

Num.	Text	Tipus	[C]	[D]	[E]	[F]	TOTAL	Fórmula
1		C	Unitats	Longitud	Ample	Alçada		
2	Gual principal		2,000				2,000	C#*D#*E#*F#
3	Gual		2,000				2,000	C#*D#*E#*F#
						TOTAL AMIDAMENT	**4,000**	

Obra 01 PRESSUPOST 2507-PSEG
Capítol 01 ACTUACIÓ 1: ASCENSOR I PAVIMENTS
Subcapítol 07 INSTAL·LACIONS

NUM.	CODI	UA	DESCRIPCIÓ
1	PL21-A7LC	u	Ascensor elèctric sense cambra de maquinària, sistema de tracció amb reductor i maniobra d'aturada i arrencada de 2 velocitats, velocitat 1 m/s, nivell de trànsit estàndard, per a 8 persones (càrrega màxima de 640 kg), de 2 parades (recorregut 4 m), habitacle de qualitat mitjana de mides 1400x1100 mm, embarcament simple amb portes automàtiques d'obertura lateral de 2 fulles d'acer inoxidable de 800x2000 mm, portes d'accés automàtiques d'obertura lateral de 2 fulles acabades pintades de qualitat mitjana de mides 1000x2000 mm, maniobra col·lectiva de baixada simple, amb marcatge CE segons REAL DECRETO 203/2016

Num.	Text	Tipus	[C]	[D]	[E]	[F]	TOTAL	Fórmula
1		C	Unitats	Longitud	Ample	Alçada	Total	
2			1,000				1,000	C#*D#*E#*F#
						TOTAL AMIDAMENT	**1,000**	

NUM.	CODI	UA	DESCRIPCIÓ
2	IEH012	m	Cable unipolar RZ1-K (AS), sent la seva tensió assignada de 0,6/1 kV, reacció al foc classe Cca-s1b,d1,a1, amb conductor de coure classe 5 (-K) de 2,5 mm² de secció, amb aïllament de polietilè reticulat (R) i coberta de compost termoplàstic a força de poliolefina lliure de halògens amb baixa emissió de fums i gasos corrosius (Z1). Inclús accessoris i elements de subjecció. Inclou: Estesa del cable. Connexionat. Comprovació del seu correcte funcionament. Criteri d'amidament de projecte: Longitud mesurada segons documentació gràfica de Projecte. Criteri de mesura d'obra: Es mesurarà la longitud realment executada segons especificacions de Projecte.

Num.	Text	Tipus	[C]	[D]	[E]	[F]	TOTAL	Fórmula
1	Alimnetació ascensor des de quadre BT		5,000	45,000			225,000	C#*D#*E#*F#
2	A justificar	%	25,000				56,250	PERPARCIAL(G1:G1,C2)
						TOTAL AMIDAMENT	**281,250**	

NUM.	CODI	UA	DESCRIPCIÓ
3	IEO010	m	Canalització de tub de PVC, sèrie B, de 40 mm de diàmetre i 3 mm de gruix. Instal·lació fix en superfície. Inclús accessoris i peces especials. Inclou: Replanteig. Col·locació i fixació del tub. Criteri d'amidament de projecte: Longitud mesurada segons documentació gràfica de Projecte. Criteri de mesura d'obra: Es mesurarà la longitud realment executada segons especificacions de Projecte.

						AMIDAMENT DIRECTE	**60,000**	

NUM.	CODI	UA	DESCRIPCIÓ
4	IEO010B	m	Canalització de tub rígid d'acer zincat, endollable, no propagador de la flama, per ús interior i exterior, de 40 mm de diàmetre nominal, resistència a la compressió 4000 N, resistència a l'impacte 20 joules, temperatura de treball -45°C fins 400°C, amb grau de protecció IP54 segons UNE 20324. Instal·lació fix en superfície. Inclou: Replanteig. Col·locació i fixació del tub. Criteri d'amidament de projecte: Longitud mesurada segons documentació gràfica de Projecte. Criteri de mesura d'obra: Es mesurarà la longitud realment executada segons especificacions de Projecte.

Num.	Text	Tipus	[C]	[D]	[E]	[F]	TOTAL	Fórmula

AMIDAMENTS

1		C	Unitats	Longitud	Ample	Alçada		
2				10,000			10,000	C#*D#*E#*F#

TOTAL AMIDAMENT **10,000**

5 IEO010C m

Canalització de tub corbable, subministrat en rotllo, de polietilè de doble paret (interior llisa i exterior corrugada), de color taronja, de 40 mm de diàmetre nominal, resistència a la compressió 450 N, col·locat sobre llit de sorra de 5 cm d'espessor, degudament compactada i anivellada amb picó vibrant de guiat manual, reblert lateral compactant fins als ronyons i posterior reblert amb la mateixa sorra fins a 10 cm per sobre de la generatriu superior de la canonada. Instal·lació soterrada. Inclús cinta de senyalització.
Criteri de valoració econòmica: El preu inclou els equips i la maquinària necessaris per al desplaçament i la disposició en obra dels elements, però no inclou l'excavació ni el reblert principal.
Inclou: Replanteig. Execució del llit de sorra per a seient del tub. Col·locació del tub. Col·locació de la cinta de senyalització. Execució del reblert envoltant de sorra.
Criteri d'amidament de projecte: Longitud mesurada segons documentació gràfica de Projecte.
Criteri de mesura d'obra: Es mesurarà la longitud realment executada segons especificacions de Projecte.

Num.	Text	Tipus	[C]	[D]	[E]	[F]	TOTAL	Fórmula
1		C	Unitats	Longitud	Ample	Alçada		
2				9,000			9,000	C#*D#*E#*F#

TOTAL AMIDAMENT **9,000**

6 IEX050 U

Interruptor automàtic magnetotèrmic, de 4 mòduls, tetrapolar (4P), intensitat nominal 16 A, poder de tall 6 kA, corba C, de 72x80x77,8 mm, grau de protecció IP20, muntatge sobre carril DIN (35 mm) i fixació a carril mitjançant grapes. Totalment muntat, connexionat i provat.
Inclou: Muntatge i connexionat de l'element.
Criteri d'amidament de projecte: Nombre d'unitats previstes, segons documentació gràfica de Projecte.
Criteri de mesura d'obra: Es mesurarà el nombre d'unitats realment executades segons especificacions de Projecte.

AMIDAMENT DIRECTE **1,000**

7 IEX060 U

Interruptor diferencial instantani, de 4 mòduls, tetrapolar (4P), intensitat nominal 40 A, sensibilitat 300 mA, poder de tall 6 kA, classe AC, de 72x80x77,8 mm, grau de protecció IP20, muntatge sobre carril DIN (35 mm) i fixació a carril mitjançant grapes. Totalment muntat, connexionat i provat.
Inclou: Muntatge i connexionat de l'element.
Criteri d'amidament de projecte: Nombre d'unitats previstes, segons documentació gràfica de Projecte.
Criteri de mesura d'obra: Es mesurarà el nombre d'unitats realment executades segons especificacions de Projecte.

AMIDAMENT DIRECTE **1,000**

Obra 01 PRESSUPOST 2507-PSEG
Capítol 02 ACTUACIÓ 2: SUBSTITUCIÓ TANCAMENTS P1 I PAVIMENTS
Subcapítol 01 DESMUNTATGES I ENDERROCS

NUM.	CODI	UA	DESCRIPCIÓ
1	P2140-4RRM	m2	Arrencada de full i bastiment de balconera o porta, amb mitjans manuals i càrrega manual sobre camió o contenido, inclou part proporcinal d'envà afectat per l'actuació Amidament per m2 d'actuació

Num.	Text	Tipus	[C]	[D]	[E]	[F]	TOTAL	Fórmula
1		C	Unitats	Longitud	Ample	Alçada		
2	Balconera accés PVC planta 1			2,450		2,800	6,860	C#*D#*E#*F#
3	Porta interior accés oficines			1,300		2,820	3,666	C#*D#*E#*F#
4	Porta interior passadís			1,480		2,820	4,174	C#*D#*E#*F#
5	Porta acés sala polivalent			1,460		2,820	4,117	C#*D#*E#*F#
6	Balconera accés bar			2,430		2,800	6,804	C#*D#*E#*F#

AMIDAMENTS

TOTAL AMIDAMENT **25,621**

2 P2143-4RR3 m2 Arrencada de paviment de terratzo, amb mitjans manuals i càrrega manual de runa sobre camió o contenidor

Num.	Text	Tipus	[C]	[D]	[E]	[F]	TOTAL	Fórmula
1		C	Àrea	Longitud	Ample	Alçada		
2	Accés P1		22,100				22,100	C#*D#*E#*F#
3	Accés Pb		10,770				10,770	C#*D#*E#*F#

TOTAL AMIDAMENT **32,870**

3 P2143-4RQW m Arrencada de sòcol ceràmic o de pedra, amb mitjans manuals i càrrega manual de runa sobre camió o contenidor

Num.	Text	Tipus	[C]	[D]	[E]	[F]	TOTAL	Fórmula
1		C	Unitats	Longitud	Ample	Alçada		
2	Accés P1			19,500			19,500	C#*D#*E#*F#
3	Acces pb			21,390			21,390	C#*D#*E#*F#

TOTAL AMIDAMENT **40,890**

4 P2143-4RQT m2 Enderroc de recrescuda de morter, de fins a 10 cm de gruix, amb compressor i càrrega manual de runa sobre camió o contenidor

Num.	Text	Tipus	[C]	[D]	[E]	[F]	TOTAL	Fórmula
1		C	Àrea	Longitud	Ample	Alçada		
2	Accés P1		4,400				4,400	C#*D#*E#*F#

TOTAL AMIDAMENT **4,400**

5 P2R5-DT1E m3 Transport de residus a instal·lació autoritzada de gestió de residus, amb camió de 12 t i temps d'espera per a la càrrega a màquina, amb un recorregut de més de 5 i fins a 10 km

Num.	Text	Tipus	[C]	[D]	[E]	[F]	TOTAL	Fórmula
1		C	Àrea	Volum	Alçada	Esponjament		
2	Arencada de fusteries		25,621		0,100	1,500	3,843	C#*D#*E#*F#
3	Demolició de paviment		32,870		0,050	1,250	2,054	C#*D#*E#*F#
4	DEmolició de socol		4,089		0,050	1,250	0,256	C#*D#*E#*F#

TOTAL AMIDAMENT **6,153**

6 P2RA-EU7F m3 Disposició controlada en dipòsit autoritzat inclòs el cànon sobre la deposició controlada dels residus de la construcció, segons la LLEI 8/2008, de residus barrejats inerts amb una densitat 1 t/m3, procedents de construcció o demolició, amb codi 17 01 07 segons la Llista Europea de Residus

Num.	Text	Tipus	[C]	[D]	[E]	[F]	TOTAL	Fórmula
1		C	Àrea	Volum	Alçada	Esponjament		
2	Arencada de fusteries		25,621		0,100	1,500	3,843	C#*D#*E#*F#
3	Demolició de paviment		32,870		0,050	1,250	2,054	C#*D#*E#*F#
4	DEmolició de socol		4,089		0,050	1,250	0,256	C#*D#*E#*F#

TOTAL AMIDAMENT **6,153**

AMIDAMENTS

NUM.	CODI	UA	DESCRIPCIÓ
1	P9D5-3610	m2	Paviment interior, de rajola de gres porcellànic premsat polit antilliscant de forma rectangular o quadrada, d'1 a 5 peces/m2, preu alt, grup Bla (UNE-EN 14411), col·locades amb adhesiu per a rajola ceràmica C2-E S1 (UNE-EN 12004) i rejuntat amb beurada CG2 (UNE-EN 13888)

Num.	Text	Tipus	[C]	[D]	[E]	[F]	TOTAL	Fórmula
1		C	Àrea	Longitud	Ample	Alçada		
2	Superfície entrada		22,100				22,100	C#*D#*E#*F#
3	Planta baixa		10,770				10,770	C#*D#*E#*F#

TOTAL AMIDAMENT **32,870**

NUM.	CODI	UA	DESCRIPCIÓ
2	P9U8-4Z9O	m	Sòcol de rajola de gres porcellànic premsat polit, de 10 cm d'alçària, col·locat amb adhesiu per a rajola ceràmica C2 (UNE-EN 12004) i rejuntat amb beurada CG2 (UNE-EN 13888)

Num.	Text	Tipus	[C]	[D]	[E]	[F]	TOTAL	Fórmula
1		C	Unitats	Longitud	Ample	Alçada		
2	Planta primera			19,500			19,500	C#*D#*E#*F#
3	Planta baixa			21,500			21,500	C#*D#*E#*F#

TOTAL AMIDAMENT **41,000**

NUM.	CODI	UA	DESCRIPCIÓ
3	P93G-125RY	m2	Recrescuda del suport de paviments, per formació de rampa fins a 10cm com a màxim, amb morter de ciment 1:4

Num.	Text	Tipus	[C]	[D]	[E]	[F]	TOTAL	Fórmula
1		C	Unitats	Longitud	Ample	Alçada		
2	Rampa			1,300	1,500		1,950	C#*D#*E#*F#

TOTAL AMIDAMENT **1,950**

NUM.	CODI	UA	DESCRIPCIÓ
4	P9VA-9K7P	m	Esglaó de rajola ceràmica de gres porcellànic premsat polit, format per frontal i estesa de vora recta, amb acabat antilliscant amb estries, preu superior i 1 a 2 upeces/m, col·locat amb adhesiu per a rajola ceràmica C2 temps obert ampliat i deformable (E S1) (UNE-EN 12004) i rejuntat amb beurada CG2 (UNE-EN 13888)

Num.	Text	Tipus	[C]	[D]	[E]	[F]	TOTAL	Fórmula
1		C	Unitats	Longitud	Ample	Alçada		
2	escala			4,000			4,000	C#*D#*E#*F#

TOTAL AMIDAMENT **4,000**

Obra 01 PRESSUPOST 2507-PSEG
Capítol 02 ACTUACIÓ 2: SUBSTITUCIÓ TANCAMENTS P1 I PAVIMENTS
Subcapítol 03 REVESTIMENTS

NUM.	CODI	UA	DESCRIPCIÓ
1	P89I-J0NB	m2	Pintat de parament vertical de guix, amb pintura plàstica, amb certificat ECO LABEL, amb una capa segelladora i dues d'acabat

Num.	Text	Tipus	[C]	[D]	[E]	[F]	TOTAL	Fórmula
1		C	Unitats	Longitud	Ample	Alçada		
2	Planta primera:			22,100		3,200	70,720	C#*D#*E#*F#
3	Planta baixa			7,000		3,250	22,750	C#*D#*E#*F#

TOTAL AMIDAMENT **93,470**

AMIDAMENTS

2 P89C-3918 m2 Pintat de biga composta de perfils d'acer a l'esmalt sintètic, amb dues capes d'imprimació antioxidant i dues d'acabat

Num.	Text	Tipus	[C]	[D]	[E]	[F]	TOTAL	Fórmula
1		C	Unitats	Longitud	Ample	Alçada		
2	Pilars		2,000	1,500		3,250	9,750	C#*D#*E#*F#

TOTAL AMIDAMENT **9,750**

3 P89I-J0NC m2 Pintat de parament horitzontal de guix, amb pintura plàstica, amb certificat ECO LABEL, amb una capa segelladora i dues d'acabat

Num.	Text	Tipus	[C]	[D]	[E]	[F]	TOTAL	Fórmula
1		C	Unitats	Longitud	Ample	Alçada		
2	Planta primera:			28,100			28,100	C#*D#*E#*F#

TOTAL AMIDAMENT **28,100**

4 P861-HAGR m2 Folrat de paraments verticals amb planxa d'alumini plegada, amb acabat lacat color especial (RAL 5150), de 2 mm de gruix, col.locats amb fixacions mecàniques sobre estructura de suport d'alumini, formada per perfils verticals tipus T d'alumini, col·locats cada 1,5 m, i rastrells horitzontals de tub d'alumini de 40x40 mm collocats sobre els perfils T cada 50 cm, fixada al parament amb ancoratges regulables

Num.	Text	Tipus	[C]	[D]	[E]	[F]	TOTAL	Fórmula
1		C	Unitats	Longitud	Ample	Alçada		
2	Caixa persiana			1,200	2,350		2,820	C#*D#*E#*F#

TOTAL AMIDAMENT **2,820**

Obra 01 PRESSUPOST 2507-PSEG
Capítol 02 ACTUACIÓ 2: SUBSTITUCIÓ TANCAMENTS P1 I PAVIMENTS
Subcapítol 04 TANCAMENTS I DIVISÒRIES PRACTICABLES

NUM.	CODI	UA	DESCRIPCIÓ
1	PAJ0-80KI	u	Porta exterior de dues fulles, una fixa i una corredissa automàtica segons especifiacions de projecte, per a un buit d'obra aproximat de 245x280 cm, amb perfileria autoportant Vidre laminat 6+6 amb 1 butiral transparent classe 2 (B) 2 segons UNE-EN 12600, amb perfileria recercada color RAL 5150. Perfileria recercada preparada per envidriat de seguretat laminat Detector de moviment Fotocèdul.la HOTRON de 5 camps amb zona de seguretat de pas (UNE EN 16005) Receptor integrat en mecanisme de porta automàtica connexionat a bateria d'emergència + Dos comandaments a distància de 2 canals. Inclou també bloqueig electromagnètic Inclou Automatisme tipus TECSYSTEMS DORMA ES200 o similar, en operador de 100mm, sistema modular flexible de gran potència amb tecnologia PowerDrive o similar, minimecanisme de govern preensamblat i comprovat a la fàbrica per a fulles de fins a 2 x 160 Kg.. Baixa sonoritat, carril de rodadura reemplazable. Unitat de comandament multifuncional amb inversió automàtica, amb parada d'emergència, lectura i emmagatzematge d'errors amb codi d'error, bateria recarregable per obertura o tancament d'emergència i Programador de 5 posc. Electrònic (Obert. Tancat. Automàtic. Obertura parcial. Només Sortida). L'operador haurà de complir amb normatives Europees vigents així com normatives de seguretat tipus UNE EN 16005 - Inclou sistema d'obertura automàtica cas d'emergència evacuació d'edifici/incendis. Pany a terra+placa d'adaptació -Opció de poder obrir amb polsador. - Inclou revestiments, perfileries i tapetes necessàries. *Ajustar mides i detalls segons replanteig in situ obra

Num.	Text	Tipus	[C]	[D]	[E]	[F]	TOTAL	Fórmula
1		C	Unitats	Longitud	Ample	Alçada		
2	Pa01 Fusteria acces		1,000				1,000	C#*D#*E#*F#

AMIDAMENTS

TOTAL AMIDAMENT **1,000**

2 PAJ0-80K2 u

Portainterior de dues fulles, una fixa i una corredissa automàtica segons especifiacions de projecte, per a un buit d'obra aproximat de 127x280 cm, amb perfileria autoportant
Vidre laminat 6+6 amb 1 butiral transparent classe 2 (B) 2 segons UNE-EN 12600, amb perfileria recercada color RAL 5150.
Perfileria recercadal preparada per envidriat de seguretat laminat
Detector de moviment Fotocèdul.la HOTRON de 5 camps amb zona de seguretat de pas (UNE EN 16005), opció mitjançant polsador.
Receptor integrat en mecanisme de porta automàtica connexionat a bateria d'emergència + Dos comandaments a distància de 2 canals. Inclou també bloqueig electromagnètic
Inclou Automatisme tipus TECSYSTEMS DORMA ES200T o similar, en operador de 100mm, sistema modular flexible de gran potència amb tecnologia PowerDrive o similar, minimecanisme de govern preensamblat i comprovat a la fàbrica per a fulles de fins a 2 x 160 Kg.. Baixa sonoritat, carril de rodadura reemplazable. Unitat de comandament multifuncional amb inversió automàtica, amb parada d'emergència, lectura i emmagatzematge d'errors amb codi d'error, bateria recarregable per obertura o tancament d'emergència i Programador de 5
posc. Electrònic (Obert. Tancat. Automàtic. Obertura parcial. Només Sortida). L'operador haurà de complir amb normatives Europees vigents així com normatives de seguretat tipus UNE EN 16005
- Inclou sistema d'obertura automàtica cas d'emergència evacuació d'edifici/incendis. Pany a terra+placa d'adaptació
- Inclou revestiments, perfileries i tapetes necessàries.
*Ajustar mides i detalls segons replanteig in situ obra

Num.	Text	Tipus	[C]	[D]	[E]	[F]	TOTAL	Fórmula
1		C	Unitats	Longitud	Ample	Alçada		
2	Acces adminsitració Pa2		1,000				1,000	C#*D#*E#*F#

TOTAL AMIDAMENT **1,000**

3 PAJ0-80K3 u

Porta interior automàtica telescòpica de tres fulles, una fixa i dues corredisses segons especifiacions de projecte, per a un buit d'obra aproximat de 148x280 cm, amb perfileria autoportant
Vidre laminat 6+6 amb 1 butiral transparent classe 2 (B) 2 segons UNE-EN 12600, amb perfileria recercada color RAL 5150.
Perfileria recercadal preparada per envidriat de seguretat laminat
Detector de moviment Fotocèdul.la HOTRON de 5 camps amb zona de seguretat de pas (UNE EN 16005), opció mitjançant polsador.
Receptor integrat en mecanisme de porta automàtica connexionat a bateria d'emergència + Dos comandaments a distància de 2 canals. Inclou també bloqueig electromagnètic
Inclou Automatisme tipus TECSYSTEMS DORMA ES200 o similar, en operador de 100mm, sistema modular flexible de gran potència amb tecnologia PowerDrive o similar, minimecanisme de govern preensamblat i comprovat a la fàbrica per a fulles de fins a 2 x 160 Kg.. Baixa sonoritat, carril de rodadura reemplazable. Unitat de comandament multifuncional amb inversió automàtica, amb parada d'emergència, lectura i emmagatzematge d'errors amb codi d'error, bateria recarregable per obertura o tancament d'emergència i Programador de 5
posc. Electrònic (Obert. Tancat. Automàtic. Obertura parcial. Només Sortida). L'operador haurà de complir amb normatives Europees vigents així com normatives de seguretat tipus UNE EN 16005
-Kit telescopica amb 2 fulles mòbils amb bloquieg
- Inclou sistema d'obertura automàtica cas d'emergència evacuació d'edifici/incendis. Pany a terra+placa d'adaptació
- Inclou revestiments, perfileries i tapetes necessàries.
*Ajustar mides i detalls segons replanteig in situ obra

Num.	Text	Tipus	[C]	[D]	[E]	[F]	TOTAL	Fórmula
1		C	Unitats	Longitud	Ample	Alçada		
2	Passadís PA3		1,000				1,000	C#*D#*E#*F#

TOTAL AMIDAMENT **1,000**

4 PAQB-BCPY u

Porta block de fulles batents de fusta per a interior, doble batent, de 40 mm de gruix, amb un buit d'obra de 146x280mm, amb doble batent amb llum de pas de 90 + 45 cm d'amplària i 210 cm d'alçària, i fulla fixa superior de 146x70cm, per a un gruix de bastiment de 10 cm, com a màxim, acabat lacat,amb fulla amb galze per a vidre

AMIDAMENTS

amb fulla cares llises de tauler DM, galzes i tapajunts, ribet de goma, ferramenta de penjar, pany de cop, amb Joc de manetes, d'alumini anoditzat, amb placa petita, de preu alt

Num.	Text	Tipus	[C]	[D]	[E]	[F]	TOTAL	Fórmula
1		C	Unitats	Longitud	Ample	Alçada		
2	Passadís P2		1,000				1,000	C#*D#*E#*F#

TOTAL AMIDAMENT **1,000**

5 PAJ0-80K7 u

Porta exterior automàtica telescòpica dedos fulles corredisses segons especifiacions de projecte, per a un buit d'obra aproximat de 243x280 cm, amb perfileria autoportant
Vidre laminat 6+6 amb 1 butiral transparent classe 2 (B) 2 segons UNE-EN 12600, amb perfileria recercada color RAL 5150.
Perfileria recercadal preparada per envidriat de seguretat laminat
Detector de moviment Fotocèdul.la HOTRON de 5 camps amb zona de seguretat de pas (UNE EN 16005), opció mitjançant polsador.
Receptor integrat en mecanisme de porta automàtica connexionat a bateria d'emergència + Dos comandaments a distància de 2 canals. Inclou també bloqueig electromagnètic
Inclou Automatisme tipus TECSYSTEMS DORMA ES200 o similar, en operador de 100mm, sistema modular flexible de gran potència amb tecnologia PowerDrive o similar, minimecanisme de govern preensamblat i comprovat a la fàbrica per a fulles de fins a 2 x 160 Kg.. Baixa sonoritat, carril de rodadura reemplazable. Unitat de comandament multifuncional amb inversió automàtica, amb parada d'emergència, lectura i emmagatzematge d'errors amb codi d'error, bateria recarregable per obertura o tancament d'emergència i Programador de 5 posc. Electrònic (Obert. Tancat. Automàtic. Obertura parcial. Només Sortida). L'operador haurà de complir amb normatives Europees vigents així com normatives de seguretat tipus UNE EN 16005
-Kit telescopica amb 2 fulles mòbils amb bloquieg
- Inclou sistema d'obertura automàtica cas d'emergència evacuació d'edifici/incendis. Pany a terra+placa d'adaptació
- Inclou revestiments, perfileries i tapetes necessàries.
Inclou perfil erimetral, folrada, coma suport de fusteria
*Ajustar mides i detalls segons replanteig in situ obra

Num.	Text	Tipus	[C]	[D]	[E]	[F]	TOTAL	Fórmula
1		C	Unitats	Longitud	Ample	Alçada		
2	Passadís PA3		1,000				1,000	C#*D#*E#*F#

TOTAL AMIDAMENT **1,000**

6 PAR1-4VJI m2

Porta enrotllable amb fulla calada de gelosia de tubs i perfils d'acer pintat al forn, compensada amb molles helicoïdals d'acer, amb guies laterals i pany, ancorada amb morter de ciment 1:4
Inlcou obra civil nencessària perla correcta instal·lació

Num.	Text	Tipus	[C]	[D]	[E]	[F]	TOTAL	Fórmula
1		C	Unitats	Longitud	Ample	Alçada	Total	
2	Pa 01			2,450		2,800	6,860	C#*D#*E#*F#

TOTAL AMIDAMENT **6,860**

Obra 01 PRESSUPOST 2507-PSEG
Capítol 02 ACTUACIÓ 2: SUBSTITUCIÓ TANCAMENTS P1 I PAVIMENTS
Subcapítol 05 PROTECCIONS

NUM.	CODI	UA	DESCRIPCIÓ
1	PB15-ETXE	m	Barana d'alumini lacat amb muntants, plafó i travessers, de 100 a 120 cm d'alçària, ancorada amb fixacions mecàniques

Num.	Text	Tipus	[C]	[D]	[E]	[F]	TOTAL	Fórmula

AMIDAMENTS

1		C	Unitats	Longitud	Ample	Alçada	Total	
2	Rampa			1,000			1,000	C#*D#*E#*F#

TOTAL AMIDAMENT **1,000**

Obra 01 PRESSUPOST 2507-PSEG
Capítol 03 ACTUACIÓ 3: BANYS PLANTA 1
Subcapítol 01 DESMUNTATGES I ENDERROCS

NUM.	CODI	UA	DESCRIPCIÓ
1	P214A-4RRU	u	Enderroc de mostrador format per estanteria baixa, porta accés i panells, iclós bastiment i accessoris, amb una superfície de 14 m2 com a màxim, amb mitjans manuals, carrega de runa sobre camió o contenido. Inlou qualsevol altre element per a la correcta execució de la partida

Num.	Text	Tipus	[C]	[D]	[E]	[F]	TOTAL	Fórmula
1		C	Unitats	Longitud	Ample	Alçada	Total	
2	Mostrador passadís		1,000				1,000	C#*D#*E#*F#

TOTAL AMIDAMENT **1,000**

NUM.	CODI	UA	DESCRIPCIÓ
2	P214A-HIJY	u	Enderroc de fulla, bastiment i accessoris de finestra interior de fins a 5 m2, inclós ferramentes i fixacions a paraments, amb mitjans manuals, aplec de material i carrega de runa sobre camió o contenidor amb grau de dificultat baix. Inlou qualsevol altre element per a la correcta execució de la partida

Num.	Text	Tipus	[C]	[D]	[E]	[F]	TOTAL	Fórmula
1		C	Unitats	Longitud	Ample	Alçada		
2	Aparadorr entrada		1,000				1,000	C#*D#*E#*F#

TOTAL AMIDAMENT **1,000**

NUM.	CODI	UA	DESCRIPCIÓ
3	P2143-4RR3	m2	Arrencada de paviment de terratzo, amb mitjans manuals i càrrega manual de runa sobre camió o contenidor

Num.	Text	Tipus	[C]	[D]	[E]	[F]	TOTAL	Fórmula
1		C	Àrea	Longitud	Ample	Alçada		
2			20,400				20,400	C#*D#*E#*F#

TOTAL AMIDAMENT **20,400**

NUM.	CODI	UA	DESCRIPCIÓ
4	P2143-4RQW	m	Arrencada de sòcol ceràmic o de pedra, amb mitjans manuals i càrrega manual de runa sobre camió o contenidor

Num.	Text	Tipus	[C]	[D]	[E]	[F]	TOTAL	Fórmula
1		C	Unitats	Longitud	Ample	Alçada		
2	Bany			20,000			20,000	C#*D#*E#*F#

TOTAL AMIDAMENT **20,000**

NUM.	CODI	UA	DESCRIPCIÓ
5	PA101	Ut	Partida alçada d'enretirada i enderroc instal·lacions, inclou enretirada d'enllumenat superficial a una alçada superior a 3m, instal·lació elèctrica, i qualsevol altra instal·lació afectada per les obres. Superfície d'actuació 50m² Inclou transport i abocador

Num.	Text	Tipus	[C]	[D]	[E]	[F]	TOTAL	Fórmula
1		C	Unitats	Longitud	Ample	Alçada		
2			1,000				1,000	C#*D#*E#*F#

AMIDAMENTS

TOTAL AMIDAMENT **1,000**

6 P214I-AKZK m2 Enderroc de cel ras de guix, amb mitjans manuals i càrrega manual sobre camió o contenidor

Num.	Text	Tipus	[C]	[D]	[E]	[F]	TOTAL	Fórmula
1		C	Àrea	Longitud	Ample	Alçada		
2	Supeerficie actuació		20,400				20,400	C#*D#*E#*F#

TOTAL AMIDAMENT **20,400**

7 P2R5-DT1E m3 Transport de residus a instal·lació autoritzada de gestió de residus, amb camió de 12 t i temps d'espera per a la càrrega a màquina, amb un recorregut de més de 5 i fins a 10 km

Num.	Text	Tipus	[C]	[D]	[E]	[F]	TOTAL	Fórmula
1		C	Longitud	Ample	Alçada	Esponjament		
2	Enderroc Mostrador		4,200	0,400	3,000	1,500	7,560	C#*D#*E#*F#
3	Enderroc finestra		2,300	0,250	0,900	1,500	0,776	C#*D#*E#*F#
4	Fal sostre		20,400		0,100	1,500	3,060	C#*D#*E#*F#
5	Enderroc paviment			20,400	0,050	1,250	1,275	C#*D#*E#*F#
6	Enderroc de socol		20,000	0,100	0,050	1,250	0,125	C#*D#*E#*F#

TOTAL AMIDAMENT **12,796**

8 P2RA-EU7F m3 Disposició controlada en dipòsit autoritzat inclòs el cànon sobre la deposició controlada dels residus de la construcció, segons la LLEI 8/2008, de residus barrejats inerts amb una densitat 1 t/m3, procedents de construcció o demolició, amb codi 17 01 07 segons la Llista Europea de Residus

Num.	Text	Tipus	[C]	[D]	[E]	[F]	TOTAL	Fórmula
1		C	Longitud	Ample	Alçada	Esponjament		
2	Enderroc Mostrador		4,200	0,400	3,000	1,500	7,560	C#*D#*E#*F#
3	Enderroc finestra		2,300	0,250	0,900	1,500	0,776	C#*D#*E#*F#
4	Fal sostre		20,400		0,100	1,500	3,060	C#*D#*E#*F#
5	Enderroc paviment			20,400	0,050	1,250	1,275	C#*D#*E#*F#
6	Enderroc de socol		20,000	0,100	0,050	1,250	0,125	C#*D#*E#*F#

TOTAL AMIDAMENT **12,796**

Obra 01 PRESSUPOST 2507-PSEG
Capítol 03 ACTUACIÓ 3: BANYS PLANTA 1
Subcapítol 02 TANCAMENTS I DIVISÒRIES INTERIORS

NUM.	CODI	UA	DESCRIPCIÓ

1 P6142-57CG m2 Envà recolzat de tancament de 7 cm de gruix, supermaó de 500x200x70 mm, LD, categoria I, segons la norma UNE-EN 771-1, per a revestir, col·locat amb morter ciment 1:4

Num.	Text	Tipus	[C]	[D]	[E]	[F]	TOTAL	Fórmula
1		C	Unitats	Longitud	Ample	Alçada		
2	Tapar forat finestra interior (Pa1)		2,000	2,400		1,200	5,760	C#*D#*E#*F#

TOTAL AMIDAMENT **5,760**

2 P7C40-510Y1 m2 Aïllament amb feltres de llana mineral de roca de densitat 20 a 25 kg/m3, de 140 mm de gruix amb 3,89 m2·K/W de resistència tèrmica i paper kraft, col·locat amb fixacions mecàniques. Article: ref. 59420 de la sèrie ROULROCK KRAFT de l'empresa ROCKWOOL PENINSULAR SAU o similar

Num.	Text	Tipus	[C]	[D]	[E]	[F]	TOTAL	Fórmula

AMIDAMENTS

1		C	Unitats	Longitud	Ample	Alçada		
2	Tapar forat finestra interior			2,400		1,200	2,880	C#*D#*E#*F#

TOTAL AMIDAMENT **2,880**

3 P654-8MIY m2

Envà de plaques de guix laminat format per estructura senzilla normal amb perfileria de planxa d'acer galvanitzat, amb un gruix total de l'envà de 108 mm, muntants cada 600 mm de 48 mm d'amplària i canals de 48 mm d'amplària, 2 plaques estandard (A i Hidrofugat (H) en cambre humides, a cada cara de 15 mm de gruix cada una, fixades mecànicament i aïllament de plaques de llana de roca de resistència tèrmica >= 1,081 m2.K/W Criteri d'amidaments: es despreciens els forats inferiors a 4m². En forats entre 4 i 8m² es descompta el 50%, en forats superios a 8m² es descompta el 100%.

Num.	Text	Tipus	[C]	[D]	[E]	[F]	TOTAL	Fórmula
1		C	Àrea	Longitud	Unitats	Alçada		
2	Planta primera (Ea)							
3	+Bany accessible			2,800		3,200	8,960	C#*D#*E#*F#
4	+banys			3,520		3,200	11,264	C#*D#*E#*F#
5	+separació banys			2,700		3,200	8,640	C#*D#*E#*F#
6	+Separació banys passadís			4,150		3,200	13,280	C#*D#*E#*F#
7	+Formació caixo duplo urinari			1,500		3,200	4,800	C#*D#*E#*F#
8	A justificar	%	10,000				4,694	PERPARCIAL(G1:G7,C8)

TOTAL AMIDAMENT **51,638**

4 P662-6YAI u

Mòdul frontal de cabina sanitària format per una porta practicable i lateral fix, amb una amplada total de 150 cm d'amplària i 205 cm d'alçada total, de tauler de resines fenòliques HPL de 13 mm de gruix amb acabat de color a les dues cares amb ferramenta d'acer inoxidable, composta de 3 frontisses, 1 tirador, 1 tanca amb indicació exterior, peus regulables i perfil superior de suport amb elements de fixació

Num.	Text	Tipus	[C]	[D]	[E]	[F]	TOTAL	Fórmula
1		C	Unitats	Longitud	Unitats	Alçada		
2	Bany masculí		1,000				1,000	C#*D#*E#*F#
3	Bany femení		1,000				1,000	C#*D#*E#*F#

TOTAL AMIDAMENT **2,000**

Obra 01 PRESSUPOST 2507-PSEG
Capítol 03 ACTUACIÓ 3: BANYS PLANTA 1
Subcapítol 03 REVESTIMENTS

NUM.	CODI	UA	DESCRIPCIÓ

1 P824-3R86 m2

Enrajolat de parament vertical interior a una alçària <= 3 m amb rajola de gres porcellànic premsat esmaltat de forma rectangular o quadrada, de 6 a 15 peces/m2, preu alt, grup Bla (UNE-EN 14411), col·locades amb adhesiu per a rajola ceràmica C2 (UNE-EN 12004) i rejuntat amb beurada CG2 (UNE-EN 13888)

Num.	Text	Tipus	[C]	[D]	[E]	[F]	TOTAL	Fórmula
1		C	Unitats	Longitud	Ample	Alçada		
2	Planta primera: (Rp)							
3	+bany masculí			7,540		3,000	22,620	C#*D#*E#*F#
4	+bany femení			6,300		3,000	18,900	C#*D#*E#*F#
5	+bany accessible			3,800		3,000	11,400	C#*D#*E#*F#
6				2,200		3,000	6,600	C#*D#*E#*F#

TOTAL AMIDAMENT **59,520**

2 P7C40-510XZ m2

Aïllament amb feltres de llana mineral de roca de densitat 20 a 25 kg/m3, de 100 mm de gruix amb 2,78 m2·K/W de resistència tèrmica i paper kraft, col·locat amb fixacions mecàniques. Article: ref. 53437 de la sèrie ROULROCK KRAFT de l'empresa ROCKWOOL PENINSULAR SAU o similar

AMIDAMENTS

Num.	Text	Tipus	[C]	[D]	[E]	[F]	TOTAL	Fórmula
1		C	Unitats	Longitud	Ample	Alçada		
2	Planta primera: (Rp)							C#*D#*E#*F#
3	+bany masculí			3,920			3,920	C#*D#*E#*F#
4	+bany femení			4,510			4,510	C#*D#*E#*F#
5	+bany accessible			4,510			4,510	C#*D#*E#*F#
6	+Passadís			5,300			5,300	C#*D#*E#*F#

TOTAL AMIDAMENT **18,240**

3 P84J-9JRD m2

Cel ras registrable de plaques de guix laminat amb acabat vinílic, 600x 600 mm i 12,5 mm de gruix, sistema desmuntable amb estructura d'acer galvanitzat vist format per perfils principals amb forma de T invertida de 15 mm de base col·locats cada 1,2 m i fixats al sostre mitjançant vareta de suspensió cada 1,2 m, amb perfils secundaris col·locats formant retícula de 600x 600 mm, per a una alçària de cel ras de 4 m com a màxim.

Num.	Text	Tipus	[C]	[D]	[E]	[F]	TOTAL	Fórmula
1		C	Unitats	Longitud	Ample	Alçada		
2	Planta primera: (Rp)							C#*D#*E#*F#
3	+bany masculí			3,920			3,920	C#*D#*E#*F#
4	+bany femení			4,510			4,510	C#*D#*E#*F#
5	+bany accessible			4,510			4,510	C#*D#*E#*F#
6	+Passadís			5,300			5,300	C#*D#*E#*F#

TOTAL AMIDAMENT **18,240**

4 P89I-J0NB m2

Pintat de parament vertical de guix, amb pintura plàstica, amb certificat ECO LABEL, amb una capa segelladora i dues d'acabat

Num.	Text	Tipus	[C]	[D]	[E]	[F]	TOTAL	Fórmula
1		C	Unitats	Longitud	Ample	Alçada		
2	Planta primera: (Ra)							
3	+Passadís			4,150		3,000	12,450	C#*D#*E#*F#
4	+Passadis interior			9,870		3,000	29,610	C#*D#*E#*F#

TOTAL AMIDAMENT **42,060**

Obra 01 PRESSUPOST 2507-PSEG
Capítol 03 ACTUACIÓ 3: BANYS PLANTA 1
Subcapítol 04 PAVIMENTS

NUM.	CODI	UA	DESCRIPCIÓ
1	P9D5-3610	m2	Paviment interior, de rajola de gres porcellànic premsat polit antilliscant de forma rectangular o quadrada, d'1 a 5 peces/m2, preu alt, grup BIa (UNE-EN 14411), col·locades amb adhesiu per a rajola ceràmica C2-E S1 (UNE-EN 12004) i rejuntat amb beurada CG2 (UNE-EN 13888)

Num.	Text	Tipus	[C]	[D]	[E]	[F]	TOTAL	Fórmula
1		C	Àrea	Longitud	Ample	Alçada		
2	Superficie banys		17,250				17,250	C#*D#*E#*F#
3	A justificar	%	15,000				2,588	PERPARCIAL(G1:G2,C3)

TOTAL AMIDAMENT **19,838**

2 P9U8-4Z9O m

Sòcol de rajola de gres porcellànic premsat polit, de 10 cm d'alçària, col·locat amb adhesiu per a rajola ceràmica C2 (UNE-EN 12004) i rejuntat amb beurada CG2 (UNE-EN 13888)

AMIDAMENTS

Num.	Text	Tipus	[C]	[D]	[E]	[F]	TOTAL	Fórmula
1		C	Unitats	Longitud	Ample	Alçada		
2	Planta primera: (Ra)							C#*D#*E#*F#
3	+Passadís			3,150			3,150	C#*D#*E#*F#
4	+Passadis interior			7,270			7,270	C#*D#*E#*F#
5	A justificar	%	15,000				1,563	PERPARCIAL(G1:G4,C5)

TOTAL AMIDAMENT **11,983**

Obra 01 PRESSUPOST 2507-PSEG
Capítol 03 ACTUACIÓ 3: BANYS PLANTA 1
Subcapítol 05 TANCAMENTS I DIVISÒRIES PRACTICABLES

NUM.	CODI	UA	DESCRIPCIÓ
1	PAQB-BCON	u	Porta block de fulla batent de fusta per a interior, de 40 mm de gruix, amb una llum de pas de 80 cm d'amplària i 210 cm d'alçària, per a un gruix de bastiment de 10 cm, com a màxim, acabat lacat, amb fulla cares llises de taulell DM, galzes i tapajunts ribet de goma, ferramenta de penjar, pany de cop, amb Joc de manetes, acer inoxidable 1.4301 (AISI 304), amb placa petita, de preu alt

Num.	Text	Tipus	[C]	[D]	[E]	[F]	TOTAL	Fórmula
1		C	Unitats	Longitud	Ample	Alçada		
2	P1		2,000				2,000	C#*D#*E#*F#

TOTAL AMIDAMENT **2,000**

NUM.	CODI	UA	DESCRIPCIÓ
2	PAQA-BG5Q	u	Fulla per a porta corredissa encastada amb una llum de pas de 90x 210 cm, de cares llises, acabat superficial ambde DM lacat, ferratges de preu alt i folrat del bastiment de base amb fusta del mateix tipus, fixada a les guies de la caixa encastada.

Num.	Text	Tipus	[C]	[D]	[E]	[F]	TOTAL	Fórmula
1		C	Unitats	Longitud	Ample	Alçada		
2	C1		2,000				2,000	C#*D#*E#*F#

TOTAL AMIDAMENT **2,000**

NUM.	CODI	UA	DESCRIPCIÓ
3	PAN6-BFX5	u	Caixa i bastiment de base per a porta corredissa encastada d'acer galvanitzat, amb sistem de fre, d'1 fulla de 90x 210 cm de llum de pas, per a acabat amb plaques de guix laminat, muntada

Num.	Text	Tipus	[C]	[D]	[E]	[F]	TOTAL	Fórmula
1		C	Unitats	Longitud	Ample	Alçada		
2	C1		2,000				2,000	C#*D#*E#*F#

TOTAL AMIDAMENT **2,000**

NUM.	CODI	UA	DESCRIPCIÓ
4	PAQ0-51VP	m2	Conjunt de dues fulles batents per a portes d'armari, de DM lacat, de 35 mm de gruix, de cares llises i estructura interior de fusta, de fins a 60 cm de fons. Interiors d'armaris amb pertatges de fusta. Inclós ferratges i accessoris amb marc forrat amb tapeta plana, i qualsevol altre element per a la correcta exeució

Num.	Text	Tipus	[C]	[D]	[E]	[F]	TOTAL	Fórmula
1		C	Unitats	Longitud	Ample	Alçada		
2	Armari 1, bany femeni			1,200		3,000	3,600	C#*D#*E#*F#

TOTAL AMIDAMENT **3,600**

AMIDAMENTS

Obra 01 PRESSUPOST 2507-PSEG
Capítol 03 ACTUACIÓ 3: BANYS PLANTA 1
Subcapítol 06 INSTAL·LACIO D'EVACUACIÓ

NUM.	CODI	UA	DESCRIPCIÓ
1	ED11I014	Ut	Xarxa horitzontal de petita evacuacio, per a 3 banys composat per, 4 labavo, 3 wc, i un urinari, incloent tubs de PVC sèrie b, M-1 amb segell AENOR, peces especials, com colzes, peces en t, unions roscades, sifons, i tots els elements necessaris per la correcta instal·lació fins a baixant general.

Num.	Text	Tipus	[C]	[D]	[E]	[F]	TOTAL	Fórmula
1		C	Unitats	Longitud	Ample	Alçada		
2			1,000				1,000	C#*D#*E#*F#

TOTAL AMIDAMENT **1,000**

Obra 01 PRESSUPOST 2507-PSEG
Capítol 03 ACTUACIÓ 3: BANYS PLANTA 1
Subcapítol 07 INSTAL·LACIÓ DE LAMPISTERIA

NUM.	CODI	UA	DESCRIPCIÓ
1	PJ07-628M	u	Instal·lació de lampisteria per a 3 cambres higièniques, amb 4 lavabos, 3 inodor i 1 urinari, no inclou sanitaris i xarxa de desguassos

Num.	Text	Tipus	[C]	[D]	[E]	[F]	TOTAL	Fórmula
1		C	Unitats	Longitud	Ample	Alçada		
2	Bany planta primera		1,000				1,000	C#*D#*E#*F#

TOTAL AMIDAMENT **1,000**

NUM.	CODI	UA	DESCRIPCIÓ
2	PJ11C-3CX8	u	Inodor amb tanc baix, de sortida dual, amb seient i tapa, cisterna i mecanismes de descàrrega i alimentació incorporats, de color blanc tipus MERIDIAN de ROCA, amb mobilitat reduida Ref. A34224H000, A34124H000 i A801230004 o similars, amb cisterna de doble polsador 3/6L i seien i tapa de caiguda amortiguada. Connectat a la xarxa d'evacuació. Inclou subministre i instal.lació i tots els accessoris.

Num.	Text	Tipus	[C]	[D]	[E]	[F]	TOTAL	Fórmula
1		C	Unitats	Longitud	Ample	Alçada		
2			1,000				1,000	C#*D#*E#*F#

TOTAL AMIDAMENT **1,000**

NUM.	CODI	UA	DESCRIPCIÓ
3	PJ11C-3CX9	u	Inodor compacte amb tanc baix, de sortida dual, amb seient i tapa, cisterna i mecanismes de descàrrega i alimentació incorporats, de color blanc tipus ONA de ROCA, Ref. A 342688000, A341680000, A801E22001 o similars, amb cisterna de doble polsador 4.5/3L i seien i tapa de caiguda amortiguada. Connectat a la xarxa d'evacuació. Inclou subministre i instal.lació i tots els accessoris.

Num.	Text	Tipus	[C]	[D]	[E]	[F]	TOTAL	Fórmula
1		C	Unitats	Longitud	Ample	Alçada		
2			2,000				2,000	C#*D#*E#*F#

TOTAL AMIDAMENT **2,000**

NUM.	CODI	UA	DESCRIPCIÓ
4	PJ117-HEI5	u	Lavabo mural de 700X570, de color Blanc, ref. A32724H000 de la serie MERIDIAN de ROCA o similar. totalment instal·lada. Inclou desguàs universal click-clak cromat, (ref A505400900)

Num.	Text	Tipus	[C]	[D]	[E]	[F]	TOTAL	Fórmula

AMIDAMENTS

1		C	Unitats	Longitud	Ample	Alçada		
2	Lavabo accessible		1,000				1,000	C#*D#*E#*F#

TOTAL AMIDAMENT **1,000**

5 PJ117-HEI6 u Lavabo mural compacte 550X460 de color Blanc, ref. A327685000 de la serie ONA de ROCA o similar. totalment instal·lada
Inclou desguàs universal click-clak cromat, (ref A505400900)

Num.	Text	Tipus	[C]	[D]	[E]	[F]	TOTAL	Fórmula
1		C	Unitats	Longitud	Ample	Alçada		
2	Lavabo masculí		1,000				1,000	C#*D#*E#*F#
3	lavabo femení		2,000				2,000	C#*D#*E#*F#

TOTAL AMIDAMENT **3,000**

6 PJ11D-3CLM u Urinari de porcellana amb alimentació posterior, sifó amb tap de desaigüe anti-vandàlic. Tipus PROTON de ROCA, Ref: A3590J3000. Inlcou muntatge.
Inlcou muntage de duplo urinari universal ref. Ref: A890094100

Num.	Text	Tipus	[C]	[D]	[E]	[F]	TOTAL	Fórmula
1		C	Unitats	Longitud	Ample	Alçada		
2	Lavabo masculí		1,000				1,000	C#*D#*E#*F#

TOTAL AMIDAMENT **1,000**

7 ASSASSSS u Complements bany adapatat format per dues barra abatibles tipus ACCESS COMFORT de ROCA amb ref. A816934002

Num.	Text	Tipus	[C]	[D]	[E]	[F]	TOTAL	Fórmula
1		C	Unitats	Longitud	Ample	Alçada		
2	Lavabo adaptat		1,000				1,000	C#*D#*E#*F#

TOTAL AMIDAMENT **1,000**

8 PJ217-3SC6 u Aixeta per lavabo de la marca roca mod. victroria Cromada ref A5A3D5GC00 o similar. amb palanca medicinal

Num.	Text	Tipus	[C]	[D]	[E]	[F]	TOTAL	Fórmula
1		C	Unitats	Longitud	Ample	Alçada		
2			1,000				1,000	C#*D#*E#*F#

TOTAL AMIDAMENT **1,000**

9 PJ217-3SC7 u Aixeta per lavabo de la marca roca mod. L20 Cromada ref A5A3I09C00

Num.	Text	Tipus	[C]	[D]	[E]	[F]	TOTAL	Fórmula
1		C	Unitats	Longitud	Ample	Alçada		
2	Lavabo masculí		1,000				1,000	C#*D#*E#*F#
3	lavabo femení		2,000				2,000	C#*D#*E#*F#

TOTAL AMIDAMENT **3,000**

10 080202 Ut Sifó de botella de 1 1/4´´ cromat de la marca Roca model Minimal ref. A506403810 Totalment instal·lat

Num.	Text	Tipus	[C]	[D]	[E]	[F]	TOTAL	Fórmula
1		C	Unitats	Longitud	Ample	Alçada		
2	Bany mascuí		1,000				1,000	C#*D#*E#*F#
3	Bany femení		2,000				2,000	C#*D#*E#*F#

AMIDAMENTS

4	Bany accessible		1,000				1,000	C#*D#*E#*F#

TOTAL AMIDAMENT **4,000**

11 PC16-5NMM m2 Mirall de lluna incolora reclinable tipus ACCES ref. A812288000 de Roca o similar. Totalment instal·lat

Num.	Text	Tipus	[C]	[D]	[E]	[F]	TOTAL	Fórmula
1		C	Unitats	Longitud	Ample	Alçada		
2	Bany accesible		1,000				1,000	C#*D#*E#*F#

TOTAL AMIDAMENT **1,000**

12 PC16-5NMN m2 Mirall rectangular de lluna incolora tipus FRAME ref. A812413000 de Roca o similar, de 600x40x800mm. Totalment instal·lat

Num.	Text	Tipus	[C]	[D]	[E]	[F]	TOTAL	Fórmula
1		C	Unitats	Longitud	Ample	Alçada		
2	Lavabo masculí		1,000				1,000	C#*D#*E#*F#
3	lavabo femení		2,000				2,000	C#*D#*E#*F#

TOTAL AMIDAMENT **3,000**

13 080204 Ut Porta Rotlles de la marca Roca mop. tempo cromat ref. A817033001 o similar

Num.	Text	Tipus	[C]	[D]	[E]	[F]	TOTAL	Fórmula
1		C	Unitats	Longitud	Ample	Alçada		
2			3,000				3,000	C#*D#*E#*F#

TOTAL AMIDAMENT **3,000**

14 080205 Ut Escombreta de la marca Roca mod Tempo comat ref A817036001 o similar

Num.	Text	Tipus	[C]	[D]	[E]	[F]	TOTAL	Fórmula
1		C	Unitats	Longitud	Ample	Alçada		
2			3,000				3,000	C#*D#*E#*F#

TOTAL AMIDAMENT **3,000**

Obra 01 PRESSUPOST 2507-PSEG
Capítol 03 ACTUACIÓ 3: BANYS PLANTA 1
Subcapítol 08 INSTAL·LACIÓ DE VENTIL·LACIÓ I CLIMATITZACIÓ

NUM.	CODI	UA	DESCRIPCIÓ
1	EE41BV70	U	Suministre i col·locació de grup de ventilació autoregulable OZEO-E ECOWAT. Totalment instal·lat

Num.	Text	Tipus	[C]	[D]	[E]	[F]	TOTAL	Fórmula
1		C	Unitats	Longitud	Ample	Alçada		
2	Sobre falç sostre bany					1,000	1,000	C#*D#*E#*F#

TOTAL AMIDAMENT **1,000**

2 PD18-8D56 m Conducte de ventilació de tub de PVC-U de paret massissa, àrea d'aplicació B segons norma UNE-EN 1329-1, de DN 125 mm, classe de reacció al foc B-s1, d0 segons norma UNE-EN 13501-1, incloses les peces especials i fixat mecànicament amb brides

AMIDAMENTS

Num.	Text	Tipus	[C]	[D]	[E]	[F]	TOTAL	Fórmula
1		C	Unitats	Longitud	Ample	Alçada		
2	Bany masculí			6,750			6,750	C#*D#*E#*F#
3	Bany femení			3,750			3,750	C#*D#*E#*F#
4	Bany accessible			1,000			1,000	C#*D#*E#*F#

TOTAL AMIDAMENT **11,500**

3 PD18-8D57 m

Conducte de ventilació de tub de PVC-U de paret massissa, àrea d'aplicació B segons norma UNE-EN 1329-1, de DN 160 mm, classe de reacció al foc B-s1, d0 segons norma UNE-EN 13501-1, incloses les peces especials i fixat mecànicament amb brides

Num.	Text	Tipus	[C]	[D]	[E]	[F]	TOTAL	Fórmula
1		C	Unitats	Longitud	Ample	Alçada		
2	Fins acoberta			2,000			2,000	C#*D#*E#*F#

TOTAL AMIDAMENT **2,000**

4 PEP6-8FV2 u

Boca d'extracció de 125 mm de diàmetre de connexió i 160 mm de diàmetre exterior, d'acer galvanitzat amb acabat pintat, fixada amb cargols a paret o sostre i ajustada a cabals de sortida

Num.	Text	Tipus	[C]	[D]	[E]	[F]	TOTAL	Fórmula
1		C	Unitats	Longitud	Ample	Alçada		
2	Bany		3,000				3,000	C#*D#*E#*F#

TOTAL AMIDAMENT **3,000**

5 PA0108 Ut

Connexió ventl·lació a bany exitent, inclou part proporcional d'obra civil en façana si és necessari

AMIDAMENT DIRECTE **1,000**

Obra 01 PRESSUPOST 2507-PSEG
Capítol 03 ACTUACIÓ 3: BANYS PLANTA 1
Subcapítol 09 INSTAL·LACIÓ ELÈCTRICA

NUM.	CODI	UA	DESCRIPCIÓ
1	VIL0202	Ut	Subministrament i instal·lació de xarxa elèctrica completa de distribució interior com apliació d'uns banys amb tubs elèctrics afumex lliure d'halogens empotrats , amb les corresponents caixes de derivació i de protecció. Superfície25m², totalment adaptat al REBT vigent segons plànols, esquemes, memòria i plec de projecte, composta dels següents elements: QUADRE GENERAL DE COMANDAMENT I PROTECCIÓ (o ampliació de l'existent); CIRCUITS INTERIORS: Format per: línies de distribució interior, de recorregut encastat dins de tub flexible afumex. Totalment muntada, connexionada i provada, inclou ajudes de paleta. Instal·lació: - REBT. Reglamento Electrotécnico para Baja Tensión - ITC-BT-17 y GUIA-BT-17. Instalaciones de enlace. Dispositivos generales e individuales de mando y protección. Interruptor de control de potencia - ITC-BT-25 y GUIA-BT-25. Instalaciones interiores en viviendas. Número de circuitos y características. Inclou: Replanteig i traçat de conductes. Col·locació de les caixes. Muntatge dels components. Col·locació i fixació de conductes. Connexionat de tubs i accessoris. Connexionat de cables. Col·locació de mecanismes. Criteri d'amidament de projecte: Unitat projectada, segons documentació gràfica de Projecte.

Num.	Text	Tipus	[C]	[D]	[E]	[F]	TOTAL	Fórmula
1		C	Unitats	Longitud	Ample	Alçada	Total	
2	Partida alçada		1,000				1,000	C#*D#*E#*F#

TOTAL AMIDAMENT **1,000**

AMIDAMENTS

2 VIL0203 Ut Instal·lació elèctrica interior amb fil de mides pertinents instal·lat sota tub, totalment connectat i instal·lat. Us banys, superfície 25m²

Num.	Text	Tipus	[C]	[D]	[E]	[F]	TOTAL	Fórmula
1		C	Unitats	Longitud	Ample	Alçada	Total	
2	Partida alçada		1,000				1,000	C#*D#*E#*F#

TOTAL AMIDAMENT **1,000**

3 VIL0207 Ut Endoll schuko amb TT simon 82 color balnc amb caixetí i instal·lació

Num.	Text	Tipus	[C]	[D]	[E]	[F]	TOTAL	Fórmula
1		C	Unitats	Longitud	Ample	Alçada		
2	Instal·lació		3,000				3,000	C#*D#*E#*F#

TOTAL AMIDAMENT **3,000**

4 VIL0313 Ut Ull de bou per forat de 75mm de diàmte, rodó o quadrat, alumini raspallat amb bombeta led càlida de 60w. Totalment instal·lat

Num.	Text	Tipus	[C]	[D]	[E]	[F]	TOTAL	Fórmula
1		C	Unitats	Longitud	Ample	Alçada		
2			8,000				8,000	C#*D#*E#*F#

TOTAL AMIDAMENT **8,000**

5 PG86-HD14 u Detector de presencia, amb connexió a bus de cable, per a caixa universal, amb adaptador, placa i marc de preu superior, amb accessoris de muntatge, muntat i connectat

Num.	Text	Tipus	[C]	[D]	[E]	[F]	TOTAL	Fórmula
1		C	Unitats	Longitud	Ample	Alçada		
2	Instal·lació		5,000				5,000	C#*D#*E#*F#

TOTAL AMIDAMENT **5,000**

6 PA1201 Ut Partida alçada de connexió a xarxa existent

AMIDAMENT DIRECTE **1,000**

Obra 01 PRESSUPOST 2507-PSEG
Capítol 03 ACTUACIÓ 3: BANYS PLANTA 1
Subcapítol 10 INSTAL·LACIÓ D'INCENDIS I SEGURETAT

NUM.	CODI	UA	DESCRIPCIÓ
1	16PA001	Ut	Instal·lació complerta de contraincendis per a banys públics fins a 25m² de de supsrfície útil. Inclou enllumenat d'emergència, etc

Num.	Text	Tipus	[C]	[D]	[E]	[F]	TOTAL	Fórmula
1		C	Unitats	Longitud	Ample	Alçada	Total	
2			1,000				1,000	C#*D#*E#*F#

TOTAL AMIDAMENT **1,000**

Obra 01 PRESSUPOST 2507-PSEG
Capítol 04 ACTUACIÓ 4: ATENCIÓ AL PÚBLIC PLANTA 1

AMIDAMENTS

Subcapítol 01 DESMUNTATGES I ENDERROCS

NUM.	CODI	UA	DESCRIPCIÓ
1	P214T-4RQC	m2	Enderroc de paredó de ceràmica fins a 10 cm de gruix, amb mitjans manuals i càrrega manual de runa sobre camió o contenidor. Inclou revestiment

Num.	Text	Tipus	[C]	[D]	[E]	[F]	TOTAL	Fórmula
1		C	Unitats	Longitud	Ample	Alçada		
2	Paret longitudinal			2,850		3,200	9,120	C#*D#*E#*F#
						TOTAL AMIDAMENT	**9,120**	

NUM.	CODI	UA	DESCRIPCIÓ
2	P2140-4RRN	u	Arrencada de full i bastiment de porta interior amb mitjans manuals i càrrega manual sobre camió o contenidor

Num.	Text	Tipus	[C]	[D]	[E]	[F]	TOTAL	Fórmula
1		C	Unitats	Longitud	Ample	Alçada		
2			1,000				1,000	C#*D#*E#*F#
						TOTAL AMIDAMENT	**1,000**	

NUM.	CODI	UA	DESCRIPCIÓ
3	P2R5-DT1E	m3	Transport de residus a instal·lació autoritzada de gestió de residus, amb camió de 12 t i temps d'espera per a la càrrega a màquina, amb un recorregut de més de 5 i fins a 10 km

Num.	Text	Tipus	[C]	[D]	[E]	[F]	TOTAL	Fórmula
1		C	Àrea	Ample	Alçada	Esponjament		
2	Arencada de fusteries		1,900	0,100		1,500	0,285	C#*D#*E#*F#
3	Demolició d'envà		9,120	0,100		1,250	1,140	C#*D#*E#*F#
						TOTAL AMIDAMENT	**1,425**	

NUM.	CODI	UA	DESCRIPCIÓ
4	P2RA-EU7F	m3	Disposició controlada en dipòsit autoritzat inclòs el cànon sobre la deposició controlada dels residus de la construcció, segons la LLEI 8/2008, de residus barrejats inerts amb una densitat 1 t/m3, procedents de construcció o demolició, amb codi 17 01 07 segons la Llista Europea de Residus

Num.	Text	Tipus	[C]	[D]	[E]	[F]	TOTAL	Fórmula
1		C	Àrea	Ample	Alçada	Esponjament		
2	Arencada de fusteries		1,900	0,100		1,500	0,285	C#*D#*E#*F#
3	Demolició d'envà		9,120	0,100		1,250	1,140	C#*D#*E#*F#
						TOTAL AMIDAMENT	**1,425**	

Obra 01 PRESSUPOST 2507-PSEG
Capítol 04 ACTUACIÓ 4: ATENCIÓ AL PÚBLIC PLANTA 1
Subcapítol 02 TANCAMNTS I DIVISÒRIES

NUM.	CODI	UA	DESCRIPCIÓ
1	P654-8MIY	m2	Envà de plaques de guix laminat format per estructura senzilla normal amb perfileria de planxa d'acer galvanitzat, amb un gruix total de l'envà de 108 mm, muntants cada 600 mm de 48 mm d'amplària i canals de 48 mm d'amplària, 2 plaques estandard (A i Hidrofugat (H) en cambre humides, a cada cara de 15 mm de gruix cada una, fixades mecànicament i aïllament de plaques de llana de roca de resistència tèrmica >= 1,081 m2.K/W Criteri d'amidaments: es despreciens els forats inferiors a 4m². En forats entre 4 i 8m² es descompta el 50%, en forats superios a 8m² es descompta el 100%.

Num.	Text	Tipus	[C]	[D]	[E]	[F]	TOTAL	Fórmula
1		C	Àrea	Longitud	Unitats	Alçada		
2				3,800		3,200	12,160	C#*D#*E#*F#

AMIDAMENTS

TOTAL AMIDAMENT **12,160**

Obra 01 PRESSUPOST 2507-PSEG
Capítol 04 ACTUACIÓ 4: ATENCIÓ AL PÚBLIC PLANTA 1
Subcapítol 03 TANCAMENTS I DIVISÒRIES PRACTICABLES

NUM.	CODI	UA	DESCRIPCIÓ
1	PAQB-BCIE	u	Porta block de fulla batent de fusta per a interior, batent, de 40 mm de gruix, amb una llum de pas de 90 cm d'amplària i 210 cm d'alçària, per a un gruix de bastiment de 10 cm, com a màxim, acabat lacat, amb fulla amb galze per a vidre de tauler DM, ribet de goma, ferramenta de penjar, pany de cop, amb Joc de manetes, d'alumini anoditzat, amb placa petita, de preu alt

Num.	Text	Tipus	[C]	[D]	[E]	[F]	TOTAL	Fórmula
1		C	Unitats	Longitud	Ample	Alçada	Total	
2	Porta C2		1,000				1,000	C#*D#*E#*F#

TOTAL AMIDAMENT **1,000**

Obra 01 PRESSUPOST 2507-PSEG
Capítol 04 ACTUACIÓ 4: ATENCIÓ AL PÚBLIC PLANTA 1
Subcapítol 04 MOBILIARI

NUM.	CODI	UA	DESCRIPCIÓ
1	PQ72-79KC	Ut	Mobiliari d'atenció al públic totalment accessible, de 2900x800mm en planta i alça da fins a 1100mm, segons plànols de projecte , d'aglomerat amb laminat estratificat de varis colors segons detalls de projecte

Num.	Text	Tipus	[C]	[D]	[E]	[F]	TOTAL	Fórmula
1		C	Unitats	Longitud	Ample	Alçada		
2			1,000				1,000	C#*D#*E#*F#

TOTAL AMIDAMENT **1,000**

Obra 01 PRESSUPOST 2507-PSEG
Capítol 05 ACTUACIÓ 5: MILLORA DE L'AÏLLAMENT TÈRMIC P1
Subcapítol 01 DESMUNTATGE I ENDERROCS

NUM.	CODI	UA	DESCRIPCIÓ
1	PA101	Ut	Partida alçada d'enretirada i enderroc instal·lacions, inclou enretirada d'enllumenat superficial a una alçada superior a 3m, instal·lació elèctrica, i qualsevol altra instal·lació afectada per les obres. Superfície d'actuació 50m² Inclou transport i abocador

Num.	Text	Tipus	[C]	[D]	[E]	[F]	TOTAL	Fórmula
1		C	Unitats	Longitud	Ample	Alçada		
2			6,000				6,000	C#*D#*E#*F#

TOTAL AMIDAMENT **6,000**

NUM.	CODI	UA	DESCRIPCIÓ
2	P214I-AKZK	m2	Enderroc de cel ras de guix, amb mitjans manuals i càrrega manual sobre camió o contenidor

Num.	Text	Tipus	[C]	[D]	[E]	[F]	TOTAL	Fórmula
1		C	Àrea	Longitud	Ample	Alçada		
2	Superficie actuació		290,000				290,000	C#*D#*E#*F#

AMIDAMENTS

TOTAL AMIDAMENT **290,000**

3 P2R5-DT1E m3 Transport de residus a instal·lació autoritzada de gestió de residus, amb camió de 12 t i temps d'espera per a la càrrega a màquina, amb un recorregut de més de 5 i fins a 10 km

Num.	Text	Tipus	[C]	[D]	[E]	[F]	TOTAL	Fórmula
1		C	Àrea	Ample	Alçada	Esponjament		
2	Enderroc de falç sostre		290,000		0,100	1,250	36,250	C#*D#*E#*F#

TOTAL AMIDAMENT **36,250**

4 P2RA-EU7F m3 Disposició controlada en dipòsit autoritzat inclòs el cànon sobre la deposició controlada dels residus de la construcció, segons la LLEI 8/2008, de residus barrejats inerts amb una densitat 1 t/m3, procedents de construcció o demolició, amb codi 17 01 07 segons la Llista Europea de Residus

Num.	Text	Tipus	[C]	[D]	[E]	[F]	TOTAL	Fórmula
1		C	Àrea	Ample	Alçada	Esponjament		
2	Enderroc de falç sostre		290,000		0,100	1,250	36,250	C#*D#*E#*F#

TOTAL AMIDAMENT **36,250**

Obra 01 PRESSUPOST 2507-PSEG
Capítol 05 ACTUACIÓ 5: MILLORA DE L'AÏLLAMENT TÈRMIC P1
Subcapítol 02 REVESTIMENTS

NUM.	CODI	UA	DESCRIPCIÓ
1	P84J-9JRD	m2	Cel ras registrable de plaques de guix laminat amb acabat vinílic, 600x 600 mm i 12,5 mm de gruix, sistema desmuntable amb estructura d'acer galvanitzat vist format per perfils principals amb forma de T invertida de 15 mm de base col·locats cada 1,2 m i fixats al sostre mitjançant vareta de suspensió cada 1,2 m, amb perfils secundaris col·locats formant retícula de 600x 600 mm, per a una alçària de cel ras de 4 m com a màxim.

Num.	Text	Tipus	[C]	[D]	[E]	[F]	TOTAL	Fórmula
1		C	Àrea	Longitud	Ample	Alçada		
2	Planta primera: (Rp)		290,000				290,000	C#*D#*E#*F#

TOTAL AMIDAMENT **290,000**

2 P7C40-510XZ m2 Aïllament amb feltres de llana mineral de roca de densitat 20 a 25 kg/m3, de 100 mm de gruix amb 2,78 m2·K/W de resistència tèrmica i paper kraft, col·locat amb fixacions mecàniques. Article: ref. 53437 de la sèrie ROULROCK KRAFT de l'empresa ROCKWOOL PENINSULAR SAU o similar

Num.	Text	Tipus	[C]	[D]	[E]	[F]	TOTAL	Fórmula
1		C	Àrea	Longitud	Ample	Alçada		
2	Planta primera: (Rp)		290,000				290,000	C#*D#*E#*F#

TOTAL AMIDAMENT **290,000**

Obra 01 PRESSUPOST 2507-PSEG
Capítol 05 ACTUACIÓ 5: MILLORA DE L'AÏLLAMENT TÈRMIC P1
Subcapítol 03 INSTAL·LACIONS

NUM.	CODI	UA	DESCRIPCIÓ
1	VIL0314	Ut	Partida alçada de muntatge d'enllumenat led en instal·lació existent

AMIDAMENTS

Num.	Text	Tipus	[C]	[D]	[E]	[F]	TOTAL	Fórmula
1		C	Unitats	Longitud	Ample	Alçada		
2			78,000				78,000	C#*D#*E#*F#
3	A justificar		10,000				10,000	C#*D#*E#*F#

TOTAL AMIDAMENT **88,000**

2 III131 Ut

Lluminària quadrada, no regulable, de 595x595x34 mm, de 20 W, alimentació a 220/240 V i 50-60 Hz, amb làmpada LED no reemplaçable, temperatura de color 3000 K, òptica formada per reflector recobert amb alumini vaporitzat, acabat molt brillant difusor de polimetilmetacrilat (PMMA), cèrcol embellidor d'alumini injectat, acabat termoesmaltat, de color blanc, índex d'enlluernament unificat menor de 19, índex de reproducció cromàtica més gran de 80, flux lluminós 3932 lúmens, grau de protecció IP44. Instal·lació encastada

Num.	Text	Tipus	[C]	[D]	[E]	[F]	TOTAL	Fórmula
1		C	Unitats	Longitud	Ample	Alçada		
2	Passadís Pl1		16,000				16,000	C#*D#*E#*F#
3	Despatx 1		3,000				3,000	C#*D#*E#*F#
4	Despatx 2		3,000				3,000	C#*D#*E#*F#
5	Despatx 3		6,000				6,000	C#*D#*E#*F#
6	Despatx 4		6,000				6,000	C#*D#*E#*F#
7	Despatx 6		3,000				3,000	C#*D#*E#*F#
8	Despatx 6		3,000				3,000	C#*D#*E#*F#
9	Despatx 7		6,000				6,000	C#*D#*E#*F#
10	Sala		32,000				32,000	C#*D#*E#*F#
11	A justificar		10,000				10,000	C#*D#*E#*F#

TOTAL AMIDAMENT **88,000**

Obra 01 PRESSUPOST 2507-PSEG
Capítol 06 ACTUACIÓ 6: BANYS PLANTA BAIXA
Subcapítol 01 DESMUNTATGES I ENDERROCS

NUM.	CODI	UA	DESCRIPCIÓ
1	P214T-4RQH	m2	Enderroc de paret de tancament de totxana de 15 cm de gruix, a mà i amb martell trencador manual i càrrega manual de runa sobre camió o contenidor. Inlcou el revestiment

Num.	Text	Tipus	[C]	[D]	[E]	[F]	TOTAL	Fórmula
1		C	Unitats	Longitud	Ample	Alçada		
2	Façana		2,000	4,250		3,250	27,625	C#*D#*E#*F#
3	Entrada		2,000	1,500		3,250	9,750	C#*D#*E#*F#
4			2,000	1,000		1,250	2,500	C#*D#*E#*F#

TOTAL AMIDAMENT **39,875**

2 P214T-4RQC m2

Enderroc de paredó de ceràmica fins a 10 cm de gruix, amb mitjans manuals i càrrega manual de runa sobre camió o contenidor.
Inclou revestiment

Num.	Text	Tipus	[C]	[D]	[E]	[F]	TOTAL	Fórmula
1		C	Unitats	Longitud	Ample	Alçada		
2	Paret longitudinal			5,300		3,250	17,225	C#*D#*E#*F#
3				0,500		3,250	1,625	C#*D#*E#*F#
4	Lavabos		2,000	1,000		1,000	2,000	C#*D#*E#*F#

TOTAL AMIDAMENT **20,850**

AMIDAMENTS

3 P2143-4RR3 m2 Arrencada de paviment de terratzo, amb mitjans manuals i càrrega manual de runa sobre camió o contenidor

Num.	Text	Tipus	[C]	[D]	[E]	[F]	TOTAL	Fórmula
1		C	Àrea	Longitud	Ample	Alçada		
2			23,000				23,000	C#*D#*E#*F#

TOTAL AMIDAMENT **23,000**

4 P2142-4RMP m Arrencada de rajola ceràmica o de gres en parament vertical, amb mitjans manuals i càrrega manual de runa sobre camió o contenidor

Num.	Text	Tipus	[C]	[D]	[E]	[F]	TOTAL	Fórmula
1		C	Àrea	Longitud	Ample	Alçada		
2				19,500		3,000	58,500	C#*D#*E#*F#

TOTAL AMIDAMENT **58,500**

5 P2140-4RRL u Arrencada de full i bastiment de finestra amb mitjans manuals i càrrega manual sobre camió o contenidor

Num.	Text	Tipus	[C]	[D]	[E]	[F]	TOTAL	Fórmula
1		C	Unitats	Longitud	Ample	Alçada		
2			2,000				2,000	C#*D#*E#*F#

TOTAL AMIDAMENT **2,000**

6 P2140-4RRN u Arrencada de full i bastiment de porta interior amb mitjans manuals i càrrega manual sobre camió o contenidor

Num.	Text	Tipus	[C]	[D]	[E]	[F]	TOTAL	Fórmula
1		C	Unitats	Longitud	Ample	Alçada		
2			2,000				2,000	C#*D#*E#*F#

TOTAL AMIDAMENT **2,000**

7 P21GP-4RVM u Arrencada d'instal·lació de distribució d'aigua amb tubs, accessoris i aixetes per a cada unitat de 50 m2 de superfície servida per la instal·lació, amb mitjans manuals i càrrega manual sobre camió o contenidor

Num.	Text	Tipus	[C]	[D]	[E]	[F]	TOTAL	Fórmula
1		C	Unitats	Longitud	Ample	Alçada		
2			1,000				1,000	C#*D#*E#*F#

TOTAL AMIDAMENT **1,000**

8 P21GS-4RVG u Arrencada de lavabo, suport, aixetes, sifó, desguassos i desconnexió de les xarxes de subministrament i d'evacuació, amb mitjans manuals i càrrega manual de runa sobre camió o contenidor

Num.	Text	Tipus	[C]	[D]	[E]	[F]	TOTAL	Fórmula
1		C	Unitats	Longitud	Ample	Alçada		
2			3,000				3,000	C#*D#*E#*F#

TOTAL AMIDAMENT **3,000**

9 P21GS-4RV9 u Arrencada d'inodor encasta, ancoratges, aixetes, mecanismes, desguassos i desconnexió de les xarxes de subministrament i d'evacuació, amb mitjans manuals i càrrega manual de runa sobre camió o contenidor

Num.	Text	Tipus	[C]	[D]	[E]	[F]	TOTAL	Fórmula
1		C	Unitats	Longitud	Ample	Alçada		
2			5,000				5,000	C#*D#*E#*F#

AMIDAMENTS

TOTAL AMIDAMENT **5,000**

10 P214A-HIOC u Enderroc de modul de bbany format per panells fenòlics i accessoris de paravent, de fins a 3 m2, amb mitjans manuals, i carrega de runa sobre camió o contenidor amb grau de dificultat baix

Num.	Text	Tipus	[C]	[D]	[E]	[F]	TOTAL	Fórmula
1		C	Unitats	Longitud	Ample	Alçada		
2			5,000				5,000	C#*D#*E#*F#

TOTAL AMIDAMENT **5,000**

11 P214I-AKZK m2 Enderroc de cel ras de guix, amb mitjans manuals i càrrega manual sobre camió o contenidor

Num.	Text	Tipus	[C]	[D]	[E]	[F]	TOTAL	Fórmula
1		C	Àrea	Longitud	Ample	Alçada		
2	Supeerficie actuació		24,270				24,270	C#*D#*E#*F#

TOTAL AMIDAMENT **24,270**

12 PA101 Ut Partida alçada d'enretirada i enderroc instal·lacions, inclou enretirada d'enllumenat superficial a una alçada superior a 3m, instal·lació elèctrica, i qualsevol altra instal·lació afectada per les obres.
Superfície d'actuació 50m²
Inclou transport i abocador

Num.	Text	Tipus	[C]	[D]	[E]	[F]	TOTAL	Fórmula
1		C	Unitats	Longitud	Ample	Alçada		
2			1,000				1,000	C#*D#*E#*F#

TOTAL AMIDAMENT **1,000**

13 P2R5-DT1E m3 Transport de residus a instal·lació autoritzada de gestió de residus, amb camió de 12 t i temps d'espera per a la càrrega a màquina, amb un recorregut de més de 5 i fins a 10 km

Num.	Text	Tipus	[C]	[D]	[E]	[F]	TOTAL	Fórmula
1		C	Àrea	Ample	Alçada	Esponjament		
2	Enderroc paret tancament		20,000	0,300		1,250	7,500	C#*D#*E#*F#
3	Enderroc parets interiors		20,850	0,100		1,250	2,606	C#*D#*E#*F#
4	Enderroc paviment		23,000	0,050		1,250	1,438	C#*D#*E#*F#
5	Enderroc revetiment		58,500	0,050		1,250	3,656	C#*D#*E#*F#
6	Finestres		0,900	0,100		1,500	0,135	C#*D#*E#*F#
7	Portes		3,750	0,100		1,500	0,563	C#*D#*E#*F#
8	lavabos		1,500	0,100		1,500	0,225	C#*D#*E#*F#
9	wc		1,250	0,400		1,500	0,750	C#*D#*E#*F#
10	Moduls		7,600	0,050		1,250	0,475	C#*D#*E#*F#
11	Falç sostre		24,570	0,100		1,500	3,686	C#*D#*E#*F#

TOTAL AMIDAMENT **21,034**

14 P2RA-EU7F m3 Disposició controlada en dipòsit autoritzat inclòs el cànon sobre la deposició controlada dels residus de la construcció, segons la LLEI 8/2008, de residus barrejats inerts amb una densitat 1 t/m3, procedents de construcció o demolició, amb codi 17 01 07 segons la Llista Europea de Residus

Num.	Text	Tipus	[C]	[D]	[E]	[F]	TOTAL	Fórmula
1		C	Àrea	Ample	Alçada	Esponjament		
2	Enderroc paret tancament		20,000	0,300		1,250	7,500	C#*D#*E#*F#
3	Enderroc parets interiors		20,850	0,100		1,250	2,606	C#*D#*E#*F#

AMIDAMENTS

4	Enderroc paviment	23,000	0,050	1,250	1,438	C#*D#*E#*F#
5	Enderroc revetiment	58,500	0,050	1,250	3,656	C#*D#*E#*F#
6	Finestres	0,900	0,100	1,500	0,135	C#*D#*E#*F#
7	Portes	3,750	0,100	1,500	0,563	C#*D#*E#*F#
8	lavabos	1,500	0,100	1,500	0,225	C#*D#*E#*F#
9	wc	1,250	0,400	1,500	0,750	C#*D#*E#*F#
10	Moduls	7,600	0,050	1,250	0,475	C#*D#*E#*F#
11	Falç sostre	24,570	0,100	1,500	3,686	C#*D#*E#*F#

TOTAL AMIDAMENT **21,034**

Obra 01 PRESSUPOST 2507-PSEG
Capítol 06 ACTUACIÓ 6: BANYS PLANTA BAIXA
Subcapítol 02 TANCAMENTS I DIVISÒRIES

NUM.	CODI	UA	DESCRIPCIÓ
1	P6126-58OL	m2	Paret de tancament recolzada per a revestir de gruix 14 cm, de Maó calat, de 290x140x100 mm, per a revestir, categoria I, HD, segons la norma UNE-EN 771-1, col·locat amb Morter mixt de ciment pòrtland amb filler calcari CEM II/B-L, calç i sorra, amb 200 kg/m3 de ciment, amb una proporció en volum 1:2:10 i 2,5 N/mm2 de resistència a compressió, elaborat a l'obra

Num.	Text	Tipus	[C]	[D]	[E]	[F]	TOTAL	Fórmula
1		C	Unitats	Longitud	Ample	Alçada	Total	
2	Façana			4,250		3,250	13,813	C#*D#*E#*F#

TOTAL AMIDAMENT **13,813**

2	P654-8MJ7	m2	Trasdossat de plaques de guix laminat format per estructura dible amb perfileria de planxa d'acer galvanitzat i placa intermithja de guix d'15mm, amb un gruix total de l'envà de 185 mm, muntants cada 600 mm de 70 mm d'amplària i canals de 70 mm d'amplària, 2 plaques tipus estàndard (A) foc(F), hidrofug (H) en cambres humides a una de les cares de 15 mm de gruix cada una, fixades mecànicament i doble aïllament de plaques de llana de roca de resistència tèrmica >= 1,667 m2.K/W ref. 18307 de la serie Envà sec, divisoris d'ISOVER. Criteri d'amidaments: es despreciens els forats inferiors a 4m². En forats entre 4 i 8m² es descompta el 50%, en forats superios a 8m² es descompta el 100%

Num.	Text	Tipus	[C]	[D]	[E]	[F]	TOTAL	Fórmula
1		C	Unitats	Longitud	Ample	Alçada		
2	Façana			4,250		3,250	13,813	C#*D#*E#*F#

TOTAL AMIDAMENT **13,813**

3	P654-8MIY	m2	Envà de plaques de guix laminat format per estructura senzilla normal amb perfileria de planxa d'acer galvanitzat, amb un gruix total de l'envà de 108 mm, muntants cada 600 mm de 48 mm d'amplària i canals de 48 mm d'amplària, 2 plaques estandard (A i Hidrofugat (H) en cambre humides, a cada cara de 15 mm de gruix cada una, fixades mecànicament i aïllament de plaques de llana de roca de resistència tèrmica >= 1,081 m2.K/W Criteri d'amidaments: es despreciens els forats inferiors a 4m². En forats entre 4 i 8m² es descompta el 50%, en forats superios a 8m² es descompta el 100%.

Num.	Text	Tipus	[C]	[D]	[E]	[F]	TOTAL	Fórmula
1		C	Àrea	Longitud	Unitats	Alçada		
2	Planta Baixa (Ea)							
3	+banys passadís			2,900		3,250	9,425	C#*D#*E#*F#
4	+separació banys			2,650		3,250	8,613	C#*D#*E#*F#
5	+Separació bany accesisble			2,420		3,250	7,865	C#*D#*E#*F#
6	+separació bany accessible passadís			1,900		3,250	6,175	C#*D#*E#*F#

TOTAL AMIDAMENT **32,078**

AMIDAMENTS

4 P662-6YAI u

Mòdul frontal de cabina sanitària format per una porta practicable i lateral fix, amb una amplada total de 150 cm d'amplària i 205 cm d'alçada total, de tauler de resines fenòliques HPL de 13 mm de gruix amb acabat de color a les dues cares amb ferramenta d'acer inoxidable, composta de 3 frontisses, 1 tirador, 1 tanca amb indicació exterior, peus regulables i perfil superior de suport amb elements de fixació

Num.	Text	Tipus	[C]	[D]	[E]	[F]	TOTAL	Fórmula
1		C	Unitats	Longitud	Unitats	Alçada		
2	Bany masculí		1,000				1,000	C#*D#*E#*F#
3	Bany femení		2,000				2,000	C#*D#*E#*F#

TOTAL AMIDAMENT **3,000**

Obra 01 PRESSUPOST 2507-PSEG
Capítol 06 ACTUACIÓ 6: BANYS PLANTA BAIXA
Subcapítol 03 REVESTIMENTS

NUM.	CODI	UA	DESCRIPCIÓ

1 P824-3R86 m2

Enrajolat de parament vertical interior a una alçària <= 3 m amb rajola de gres porcellànic premsat esmaltat de forma rectangular o quadrada, de 6 a 15 peces/m2, preu alt, grup Bla (UNE-EN 14411), col·locades amb adhesiu per a rajola ceràmica C2 (UNE-EN 12004) i rejuntat amb beurada CG2 (UNE-EN 13888)

Num.	Text	Tipus	[C]	[D]	[E]	[F]	TOTAL	Fórmula
1		C	Àrea	Longitud	Unitats	Alçada		
2	Planta Baixa (Rp)							
3	+banys masculi			8,900		2,500	22,250	C#*D#*E#*F#
4	+Bany femení			12,150		2,500	30,375	C#*D#*E#*F#
5	+Bany accessible			8,830		2,500	22,075	C#*D#*E#*F#

TOTAL AMIDAMENT **74,700**

2 P84J-9JRD m2

Cel ras registrable de plaques de guix laminat amb acabat vinílic, 600x 600 mm i 12,5 mm de gruix, sistema desmuntable amb estructura d'acer galvanitzat vist format per perfils principals amb forma de T invertida de 15 mm de base col·locats cada 1,2 m i fixats al sostre mitjançant vareta de suspensió cada 1,2 m, amb perfils secundaris col·locats formant retícula de 600x 600 mm, per a una alçària de cel ras de 4 m com a màxim.

Num.	Text	Tipus	[C]	[D]	[E]	[F]	TOTAL	Fórmula
1		C	Unitats	Longitud	Ample	Alçada		
2	Planta primera: (Rp)							C#*D#*E#*F#
3	+bany masculí			4,710			4,710	C#*D#*E#*F#
4	+bany femení			8,160			8,160	C#*D#*E#*F#
5	+bany accessible			4,860			4,860	C#*D#*E#*F#
6	+Passadís			4,320			4,320	C#*D#*E#*F#

TOTAL AMIDAMENT **22,050**

3 P811-3F1L m2

Arrebossat a bona vista sobre parament vertical exterior, a més de 3,00 m d'alçària, amb morter mixt 1:2:10, remolinat i lliscat amb ciment pòrtland amb filler calcari 32,5 R

Num.	Text	Tipus	[C]	[D]	[E]	[F]	TOTAL	Fórmula
1		C	Unitats	Longitud	Ample	Alçada		
2	Façana			4,250		3,250	13,813	C#*D#*E#*F#

TOTAL AMIDAMENT **13,813**

4 P89I-J0NB m2

Pintat de parament vertical de guix, amb pintura plàstica, amb certificat ECO LABEL, amb una capa segelladora i dues d'acabat

AMIDAMENTS

Num.	Text	Tipus	[C]	[D]	[E]	[F]	TOTAL	Fórmula
1		C	Unitats	Longitud	Ample	Alçada		
2	Planta primera: (Ra)							
3	+Passadis interior			4,320		2,500	10,800	C#*D#*E#*F#
						TOTAL AMIDAMENT	10,800	

5 P89H-HE8C m2 Pintat de parament vertical exterior de ciment, amb pintura al silicat amb acabat llis, i pigments, amb una capa d'imprimació fixadora i dues d'acabat

Num.	Text	Tipus	[C]	[D]	[E]	[F]	TOTAL	Fórmula
1		C	Unitats	Longitud	Ample	Alçada		
2	Façana			4,250		3,250	13,813	C#*D#*E#*F#
						TOTAL AMIDAMENT	13,813	

Obra 01 PRESSUPOST 2507-PSEG
Capítol 06 ACTUACIÓ 6: BANYS PLANTA BAIXA
Subcapítol 04 PAVIMENTS

NUM.	CODI	UA	DESCRIPCIÓ

1 P9D5-3610 m2 Paviment interior, de rajola de gres porcellànic premsat polit antilliscant de forma rectangular o quadrada, d'1 a 5 peces/m2, preu alt, grup BIa (UNE-EN 14411), col·locades amb adhesiu per a rajola ceràmica C2-E S1 (UNE-EN 12004) i rejuntat amb beurada CG2 (UNE-EN 13888)

Num.	Text	Tipus	[C]	[D]	[E]	[F]	TOTAL	Fórmula
1		C	Àrea	Longitud	Ample	Alçada		
2	Superficie banys		22,700				22,700	C#*D#*E#*F#
3	A justificar	%	15,000				3,405	PERPARCIAL(G1:G2,C3)
						TOTAL AMIDAMENT	26,105	

2 P9U8-4Z9O m Sòcol de rajola de gres porcellànic premsat polit, de 10 cm d'alçària, col·locat amb adhesiu per a rajola ceràmica C2 (UNE-EN 12004) i rejuntat amb beurada CG2 (UNE-EN 13888)

Num.	Text	Tipus	[C]	[D]	[E]	[F]	TOTAL	Fórmula
1		C	Unitats	Longitud	Ample	Alçada		
2	Planta baixa							
3	+Passadis interior			8,750			8,750	C#*D#*E#*F#
4	A justificar	%	15,000				1,313	PERPARCIAL(G1:G3,C4)
						TOTAL AMIDAMENT	10,063	

3 P9U8-4Z8L m Sòcol de rajola de gres porcellànic premsat polit, de 12 cm d'alçària, col·locat amb adhesiu per a rajola ceràmica C1 (UNE-EN 12004) i rejuntat amb beurada CG1 (UNE-EN 13888)

Num.	Text	Tipus	[C]	[D]	[E]	[F]	TOTAL	Fórmula
1		C	Unitats	Longitud	Ample	Alçada		
2	Façana			4,250			4,250	C#*D#*E#*F#
						TOTAL AMIDAMENT	4,250	

AMIDAMENTS

Capítol 06 ACTUACIÓ 6: BANYS PLANTA BAIXA
Subcapítol 05 TANCAMENTS I DIVISÒRIES PRACTICABLES

NUM.	CODI	UA	DESCRIPCIÓ
1	PAQB-BCON	u	Porta block de fulla batent de fusta per a interior, de 40 mm de gruix, amb una llum de pas de 80 cm d'amplària i 210 cm d'alçària, per a un gruix de bastiment de 10 cm, com a màxim, acabat lacat, amb fulla cares llises de taulell DM, galzes i tapajunts ribet de goma, ferramenta de penjar, pany de cop, amb Joc de manetes, acer inoxidable 1.4301 (AISI 304), amb placa petita, de preu alt

Num.	Text	Tipus	[C]	[D]	[E]	[F]	TOTAL	Fórmula
1		C	Unitats	Longitud	Ample	Alçada		
2	P1		2,000				2,000	C#*D#*E#*F#

TOTAL AMIDAMENT **2,000**

2	PAQA-BG5Q	u	Fulla per a porta corredissa encastada amb una llum de pas de 90x 210 cm, de cares llises, acabat superficial ambde DM lacat, ferratges de preu alt i folrat del bastiment de base amb fusta del mateix tipus, fixada a les guies de la caixa encastada.

Num.	Text	Tipus	[C]	[D]	[E]	[F]	TOTAL	Fórmula
1		C	Unitats	Longitud	Ample	Alçada		
2	C1		1,000				1,000	C#*D#*E#*F#

TOTAL AMIDAMENT **1,000**

3	PAN6-BFX5	u	Caixa i bastiment de base per a porta corredissa encastada d'acer galvanitzat, amb sistem de fre, d'1 fulla de 90x 210 cm de llum de pas, per a acabat amb plaques de guix laminat, muntada

Num.	Text	Tipus	[C]	[D]	[E]	[F]	TOTAL	Fórmula
1		C	Unitats	Longitud	Ample	Alçada		
2	C1		1,000				1,000	C#*D#*E#*F#

TOTAL AMIDAMENT **1,000**

4	PAJ0-80LZ	u	Balconera de PVC no plastificat, col·locada sobre bastiment de base, amb una fulla corredissa i una fulla oscilobatent, per a un buit d'obra aproximat de 100x250 cm, classificació mínima 4 de permeabilitat a l'aire segons UNE-EN 12207, classificació mínima 9A d'estanquitat a l'aigua segons UNE-EN 12208 i classificació mínima C5 de resistència al vent segons UNE-EN 12210, sense persiana. Vidres aïllants de lluna de baixa emissivitat de 3+3 mm de gruix amb 1 butiral transparent classe 2 (B) 2 segons UNE-EN 12600, cambra d'aire de 15 mm amb gas i lluna de 3+3 mm de gruix amb 1 butiral de color estàndard de lluna incolor, classe 2 (B) 2 segons UNE-EN 12600. Fulla corredissa opaca amb obbertura circular de 500mm de diàmetre segons especificacions de projecte. Transmitància general: 1.2W/m²K

Num.	Text	Tipus	[C]	[D]	[E]	[F]	TOTAL	Fórmula
1		C	Unitats	Longitud	Ample	Alçada		
2	Pe1		1,000				1,000	C#*D#*E#*F#

TOTAL AMIDAMENT **1,000**

5	PAQB-BCIE	u	Porta block de fulla batent de fusta per a interior, batent, de 40 mm de gruix, amb una llum de pas de 90 cm d'amplària i 210 cm d'alçària, per a un gruix de bastiment de 10 cm, com a màxim, acabat lacat, amb fulla amb galze per a vidre de tauler DM, ribet de goma, ferramenta de penjar, pany de cop, amb Joc de manetes, d'alumini anoditzat, amb placa petita, de preu alt

AMIDAMENT DIRECTE **0,000**

AMIDAMENTS

Capítol 06 ACTUACIÓ 6: BANYS PLANTA BAIXA
Subcapítol 06 INSTAL·LACIO D'EVACUACIÓ

NUM.	CODI	UA	DESCRIPCIÓ
1	ED11I015	Ut	Xarxa horitzontal de petita evacuacio, per a 3 banys composat per, 3 labavo, 4 wc, i un urinari incloent tubs de PVC sèrie b, M-1 amb segell AENOR, peces especials, com colzes, peces en t, unions roscades, sifons, i tots els elements necessaris per la correcta instal·lació fins a baixant general.

Num.	Text	Tipus	[C]	[D]	[E]	[F]	TOTAL	Fórmula
1		C	Unitats	Longitud	Ample	Alçada		
2			1,000				1,000	C#*D#*E#*F#

TOTAL AMIDAMENT **1,000**

2	PD781-WBOB	m	Clavegueró amb tub de PVC-U de paret sòlida per a sanejament soterrat sense pressió, superfícies interna llisa i externa llisa, diàmetre nominal DN 110, classe de rigidesa anular SN 4 (rigidesa anular >= 4kN/m2), codi d'àrea d'aplicació U (ús en l'exterior de l'estructura dels edificis), fabricació segons norma UNE-EN 1401-1, de color taronja-marró RAL 8023, per a unió elàstica amb anella elastomèrica d'estanquitat, col·locat al fons de la rasa sobre llit de sorra de 10 cm de gruix, inclòs el reblert del recolzament del tub, amb picó vibrant elèctric Inlcou trasnport residu i abocador

Num.	Text	Tipus	[C]	[D]	[E]	[F]	TOTAL	Fórmula
1		C	Unitats	Longitud	Ample	Alçada		
2	Tram soterrat a justificar			12,500			12,500	C#*D#*E#*F#

TOTAL AMIDAMENT **12,500**

3	ASB010	m	Instal·lació i muntatge de connexió de servei general de sanejament, per l'evacuació d'aigües residuals i/o pluvials a la xarxa general del municipi, formada per tub de PVC llis, sèrie SN-4, rigidesa anular nominal 4 kN/m², de 125 mm de diàmetre exterior, enganxat mitjançant adhesiu, col·locat sobre llit de sorra de 10 cm d'espessor, degudament compactada i anivellada mitjançant equip manual amb picó vibrant, reblert lateral compactant fins als ronyons i posterior reblert amb la mateixa sorra fins a 30 cm per sobre de la generatriu superior de la canonada, amb les seves corresponents juntes i peces especials. Inclús demolició i aixecat del ferm existent i posterior reposició amb formigó en massa HM-20/P/20/I i acabat en vorera, inclou l'excavació prèvia de la rasa, el posterior reblert principal de la mateixa i la seva connexió amb la xarxa general de sanejament. Totalment muntada, connexionada i provada. Elaboració, transport i posada en obra del formigó: Instrucción de Hormigón Estructural (EHE-08). Inclou: Replanteig i traçat de la connexió de servei en planta i pendents. Trencament del paviment amb compressor. Eliminació de les terres soltes del fons de l'excavació. Presentació en sec de tubs i peces especials. Abocat de la sorra en el fons de la rasa. Col·locació dels col·lectors. Muntatge de la instal·lació començant per l'extrem de capçalera. Neteja de les zones a unir. Acoblament del col·lector amb pericons i pous. Criteri d'amidament de projecte: Longitud mesurada en projecció horitzontal, segons documentació gràfica de Projecte, entre cares interiors del mur de l'edifici i del pou de la xarxa municipal.

Num.	Text	Tipus	[C]	[D]	[E]	[F]	TOTAL	Fórmula
1		C	Unitats	Longitud	Ample	Alçada		
2			1,000				1,000	C#*D#*E#*F#

TOTAL AMIDAMENT **1,000**

Obra 01 PRESSUPOST 2507-PSEG
Capítol 06 ACTUACIÓ 6: BANYS PLANTA BAIXA
Subcapítol 07 INSTAL·LACIÓ DE LAMPISTERIA

NUM.	CODI	UA	DESCRIPCIÓ
1	PJ07-628N	u	Instal·lació de lampisteria per a 3 cambres higièniques, amb 4 lavabos, 4 inodor i 1 urinari, no inclou sanitaris i xarxa de desguassos

AMIDAMENTS

Num.	Text	Tipus	[C]	[D]	[E]	[F]	TOTAL	Fórmula
1		C	Unitats	Longitud	Ample	Alçada		
2	Bany planta primera		1,000				1,000	C#*D#*E#*F#
						TOTAL AMIDAMENT	1,000	

2 PJ11C-3CX8 u

Inodor amb tanc baix, de sortida dual, amb seient i tapa, cisterna i mecanismes de descàrrega i alimentació incorporats, de color blanc tipus MERIDIAN de ROCA, amb mobilitat reduida Ref. A34224H000, A34124H000 i A801230004 o similars, amb cisterna de doble polsador 3/6L i seien i tapa de caiguda amortiguada. Connectat a la xarxa d'evacuació. Inclou subministre i instal.lació i tots els accessoris.

Num.	Text	Tipus	[C]	[D]	[E]	[F]	TOTAL	Fórmula
1		C	Unitats	Longitud	Ample	Alçada		
2	Bany accessible		1,000				1,000	C#*D#*E#*F#
						TOTAL AMIDAMENT	1,000	

3 PJ11C-3CX9 u

Inodor compacte amb tanc baix, de sortida dual, amb seient i tapa, cisterna i mecanismes de descàrrega i alimentació incorporats, de color blanc tipus ONA de ROCA, Ref. A 342688000, A341680000, A801E22001 o similars, amb cisterna de doble polsador 4.5/3L i seien i tapa de caiguda amortiguada. Connectat a la xarxa d'evacuació. Inclou subministre i instal.lació i tots els accessoris.

Num.	Text	Tipus	[C]	[D]	[E]	[F]	TOTAL	Fórmula
1		C	Unitats	Longitud	Ample	Alçada		
2			3,000				3,000	C#*D#*E#*F#
						TOTAL AMIDAMENT	3,000	

4 PJ117-HEI5 u

Lavabo mural de 700X570, de color Blanc, ref. A32724H000 de la serie MERIDIAN de ROCA o similar. totalment instal·lada.
Inclou desguàs universal click-clak cromat, (ref A505400900)

Num.	Text	Tipus	[C]	[D]	[E]	[F]	TOTAL	Fórmula
1		C	Unitats	Longitud	Ample	Alçada		
2	Lavabo accessible		1,000				1,000	C#*D#*E#*F#
						TOTAL AMIDAMENT	1,000	

5 PJ117-HEI6 u

Lavabo mural compacte 550X460 de color Blanc, ref. A327685000 de la serie ONA de ROCA o similar. totalment instal·lada
Inclou desguàs universal click-clak cromat, (ref A505400900)

Num.	Text	Tipus	[C]	[D]	[E]	[F]	TOTAL	Fórmula
1		C	Unitats	Longitud	Ample	Alçada		
2	Lavabo masculí		1,000				1,000	C#*D#*E#*F#
3	lavabo femení		2,000				2,000	C#*D#*E#*F#
						TOTAL AMIDAMENT	3,000	

6 PJ11D-3CLM u

Urinari de porcellana amb alimentació posterior, sifó amb tap de desaigüe anti-vandàlic. Tipus PROTON de ROCA, Ref: A3590J3000. Inlcou muntatge.
Inlcou muntage de duplo urinari universal ref. Ref: A890094100

Num.	Text	Tipus	[C]	[D]	[E]	[F]	TOTAL	Fórmula
1		C	Unitats	Longitud	Ample	Alçada		
2	Lavabo masculí		1,000				1,000	C#*D#*E#*F#

AMIDAMENTS

TOTAL AMIDAMENT **1,000**

7 ASSASSSS u Complements bany adapatat format per dues barra abatibles tipus ACCESS COMFORT de ROCA amb ref. A816934002

Num.	Text	Tipus	[C]	[D]	[E]	[F]	TOTAL	Fórmula
1		C	Unitats	Longitud	Ample	Alçada		
2	Lavabo adaptat		1,000				1,000	C#*D#*E#*F#

TOTAL AMIDAMENT **1,000**

8 PJ217-3SC6 u Aixeta per lavabo de la marca roca mod. victroria Cromada ref A5A3D5GC00 o similar. amb palanca medicinal

Num.	Text	Tipus	[C]	[D]	[E]	[F]	TOTAL	Fórmula
1		C	Unitats	Longitud	Ample	Alçada		
2			1,000				1,000	C#*D#*E#*F#

TOTAL AMIDAMENT **1,000**

9 PJ217-3SC7 u Aixeta per lavabo de la marca roca mod. L20 Cromada ref A5A3I09C00

Num.	Text	Tipus	[C]	[D]	[E]	[F]	TOTAL	Fórmula
1		C	Unitats	Longitud	Ample	Alçada		
2	Lavabo masculí		1,000				1,000	C#*D#*E#*F#
3	lavabo femení		2,000				2,000	C#*D#*E#*F#

TOTAL AMIDAMENT **3,000**

10 080202 Ut Sifó de botella de 1 1/4´´ cromat de la marca Roca model Minimal ref. A506403810 Totalment instal·lat

Num.	Text	Tipus	[C]	[D]	[E]	[F]	TOTAL	Fórmula
1		C	Unitats	Longitud	Ample	Alçada		
2	Bany mascuí		1,000				1,000	C#*D#*E#*F#
3	Bany femení		2,000				2,000	C#*D#*E#*F#
4	Bany accessible		1,000				1,000	C#*D#*E#*F#

TOTAL AMIDAMENT **4,000**

11 PC16-5NMM m2 Mirall de lluna incolora reclinable tipus ACCES ref. A812288000 de Roca o similar. Totalment instal·lat

Num.	Text	Tipus	[C]	[D]	[E]	[F]	TOTAL	Fórmula
1		C	Unitats	Longitud	Ample	Alçada		
2	Bany accesible		1,000				1,000	C#*D#*E#*F#

TOTAL AMIDAMENT **1,000**

12 PC16-5NMN m2 Mirall rectangular de lluna incolora tipus FRAME ref. A812413000 de Roca o similar, de 600x40x800mm. Totalment instal·lat

Num.	Text	Tipus	[C]	[D]	[E]	[F]	TOTAL	Fórmula
1		C	Unitats	Longitud	Ample	Alçada		
2	Lavabo masculí		1,000				1,000	C#*D#*E#*F#
3	lavabo femení		2,000				2,000	C#*D#*E#*F#

TOTAL AMIDAMENT **3,000**

AMIDAMENTS

13 080204 Ut Porta Rotlles de la marca Roca mop. tempo cromat ref. A817033001 o similar

Num.	Text	Tipus	[C]	[D]	[E]	[F]	TOTAL	Fórmula
1		C	Unitats	Longitud	Ample	Alçada		
2			3,000				3,000	C#*D#*E#*F#

TOTAL AMIDAMENT **3,000**

14 080205 Ut Escombreta de la marca Roca mod Tempo comat ref A817036001 o similar

Num.	Text	Tipus	[C]	[D]	[E]	[F]	TOTAL	Fórmula
1		C	Unitats	Longitud	Ample	Alçada		
2			3,000				3,000	C#*D#*E#*F#

TOTAL AMIDAMENT **3,000**

Obra 01 PRESSUPOST 2507-PSEG
Capítol 06 ACTUACIÓ 6: BANYS PLANTA BAIXA
Subcapítol 08 INSTAL·LACIÓ DE VENTIL·LACIÓ I CLIMATITZACIÓ

NUM.	CODI	UA	DESCRIPCIÓ
1	EE41BV70	U	Suministre i col·locació de grup de ventilació autoregulable OZEO-E ECOWAT. Totalment instal·lat

Num.	Text	Tipus	[C]	[D]	[E]	[F]	TOTAL	Fórmula
1		C	Unitats	Longitud	Ample	Alçada		
2	Sobre falç sostre bany					1,000	1,000	C#*D#*E#*F#

TOTAL AMIDAMENT **1,000**

2 PD18-8D56 m Conducte de ventilació de tub de PVC-U de paret massissa, àrea d'aplicació B segons norma UNE-EN 1329-1, de DN 125 mm, classe de reacció al foc B-s1, d0 segons norma UNE-EN 13501-1, incloses les peces especials i fixat mecànicament amb brides

Num.	Text	Tipus	[C]	[D]	[E]	[F]	TOTAL	Fórmula
1		C	Unitats	Longitud	Ample	Alçada		
2	Bany masculí			6,000			6,000	C#*D#*E#*F#
3	Bany femení			3,200			3,200	C#*D#*E#*F#
4	Bany accessible			1,250			1,250	C#*D#*E#*F#

TOTAL AMIDAMENT **10,450**

3 PD18-8D57 m Conducte de ventilació de tub de PVC-U de paret massissa, àrea d'aplicació B segons norma UNE-EN 1329-1, de DN 160 mm, classe de reacció al foc B-s1, d0 segons norma UNE-EN 13501-1, incloses les peces especials i fixat mecànicament amb brides

Num.	Text	Tipus	[C]	[D]	[E]	[F]	TOTAL	Fórmula
1		C	Unitats	Longitud	Ample	Alçada		
2	Fins acoberta			6,000			6,000	C#*D#*E#*F#

TOTAL AMIDAMENT **6,000**

4 PEP6-8FV2 u Boca d'extracció de 125 mm de diàmetre de connexió i 160 mm de diàmetre exterior, d'acer galvanitzat amb acabat pintat, fixada amb cargols a paret o sostre i ajustada a cabals de sortida

Num.	Text	Tipus	[C]	[D]	[E]	[F]	TOTAL	Fórmula

AMIDAMENTS

1		C	Unitats	Longitud	Ample	Alçada		
2	Bany		3,000				3,000	C#*D#*E#*F#

TOTAL AMIDAMENT **3,000**

5 PA0108 Ut Connexió ventl·lació a bany exitent, inclou part proporcional d'obra civil en façana si és necessari

AMIDAMENT DIRECTE **1,000**

Obra 01 PRESSUPOST 2507-PSEG
Capítol 06 ACTUACIÓ 6: BANYS PLANTA BAIXA
Subcapítol 09 INSTAL·LACIÓ ELÈCTRICA

NUM.	CODI	UA	DESCRIPCIÓ
1	VIL0202	Ut	Subministrament i instal·lació de xarxa elèctrica completa de distribució interior com apliació d'uns banys amb tubs elèctrics afumex lliure d'halogens empotrats , amb les corresponents caixes de derivació i de protecció. Superfície25m², totalment adaptat al REBT vigent segons plànols, esquemes, memòria i plec de projecte, composta dels següents elements: QUADRE GENERAL DE COMANDAMENT I PROTECCIÓ (o ampliació de l'existent); CIRCUITS INTERIORS: Format per: línies de distribució interior, de recorregut encastat dins de tub flexible afumex. Totalment muntada, connexionada i provada, inclou ajudes de paleta. Instal·lació: - REBT. Reglamento Electrotécnico para Baja Tensión - ITC-BT-17 y GUIA-BT-17. Instalaciones de enlace. Dispositivos generales e individuales de mando y protección. Interruptor de control de potencia - ITC-BT-25 y GUIA-BT-25. Instalaciones interiores en viviendas. Número de circuits y característiques. Inclou: Replanteig i traçat de conductes. Col·locació de les caixes. Muntatge dels components. Col·locació i fixació de conductes. Connexionat de tubs i accessoris. Connexionat de cables. Col·locació de mecanismes. Criteri d'amidament de projecte: Unitat projectada, segons documentació gràfica de Projecte.

Num.	Text	Tipus	[C]	[D]	[E]	[F]	TOTAL	Fórmula
1		C	Unitats	Longitud	Ample	Alçada	Total	
2	Partida alçada		1,000				1,000	C#*D#*E#*F#

TOTAL AMIDAMENT **1,000**

2 VIL0203 Ut Instal·lació elèctrica interior amb fil de mides pertinents instal·lat sota tub, totalment connectat i instal·lat. Us banys, superfície 25m²

Num.	Text	Tipus	[C]	[D]	[E]	[F]	TOTAL	Fórmula
1		C	Unitats	Longitud	Ample	Alçada	Total	
2	Partida alçada		1,000				1,000	C#*D#*E#*F#

TOTAL AMIDAMENT **1,000**

3 VIL0207 Ut Endoll schuko amb TT simon 82 color balnc amb caixetí i instal·lació

Num.	Text	Tipus	[C]	[D]	[E]	[F]	TOTAL	Fórmula
1		C	Unitats	Longitud	Ample	Alçada		
2	Instal·lació		3,000				3,000	C#*D#*E#*F#

TOTAL AMIDAMENT **3,000**

4 VIL0313 Ut Ull de bou per forat de 75mm de diàmte, rodó o quadrat, alumini raspallat amb bombeta led càlida de 60w. Totalment instal·lat

Num.	Text	Tipus	[C]	[D]	[E]	[F]	TOTAL	Fórmula
1		C	Unitats	Longitud	Ample	Alçada		

AMIDAMENTS

2			11,000				11,000	C#*D#*E#*F#

TOTAL AMIDAMENT **11,000**

5 PG86-HD14 u Detector de presencia, amb connexió a bus de cable, per a caixa universal, amb adaptador, placa i marc de preu superior, amb accessoris de muntatge, muntat i connectat

Num.	Text	Tipus	[C]	[D]	[E]	[F]	TOTAL	Fórmula
1		C	Unitats	Longitud	Ample	Alçada		
2	Instal·lació		5,000				5,000	C#*D#*E#*F#

TOTAL AMIDAMENT **5,000**

6 PA1201 Ut Partida alçada de connexió a xarxa existent

AMIDAMENT DIRECTE **1,000**

Obra 01 PRESSUPOST 2507-PSEG
Capítol 06 ACTUACIÓ 6: BANYS PLANTA BAIXA
Subcapítol 10 INSTAL·LACIÓ D'INCENDIS I SEGURETAT

NUM.	CODI	UA	DESCRIPCIÓ
1	16PA001	Ut	Instal·lació complerta de contraincendis per a banys públics fins a 25m² de de supsrfície útil. Inclou enllumenat d'emergència, etc

Num.	Text	Tipus	[C]	[D]	[E]	[F]	TOTAL	Fórmula
1		C	Unitats	Longitud	Ample	Alçada	Total	
2			1,000				1,000	C#*D#*E#*F#

TOTAL AMIDAMENT **1,000**

Obra 01 PRESSUPOST 2507-PSEG
Capítol 07 ACTUACIÓ 7: SUBSTITUCIÓ DE TANCAMENTS DE VIDRE PB
Subcapítol 01 DESMUNTATGES I ENDERROCS

NUM.	CODI	UA	DESCRIPCIÓ
1	P214T-4RQK	m2	Enderroc d'envà de vidre emmotllat i premsat fins a 10 cm de gruix, com a màxim, amb mitjans manuals i càrrega manual de runa sobre camió o contenidor

Num.	Text	Tipus	[C]	[D]	[E]	[F]	TOTAL	Fórmula
1		C	Unitats	Longitud	Ample	Alçada		
2	Planta baixa							
3	-Accés Salomon			2,100		3,300	6,930	C#*D#*E#*F#
4	-Salomon		2,000	2,150		3,050	13,115	C#*D#*E#*F#
5	-Sala matrial		2,000	2,150		3,050	13,115	C#*D#*E#*F#
6	-Magatzem material		2,000	2,150		3,050	13,115	C#*D#*E#*F#

TOTAL AMIDAMENT **46,275**

2 P2140-4RRM m2 Arrencada de full i bastiment de balconera o porta, amb mitjans manuals i càrrega manual sobre camió o contenido, inclou part proporcinal d'envà afectat per l'actuació
Amidament per m2 d'actuació

Num.	Text	Tipus	[C]	[D]	[E]	[F]	TOTAL	Fórmula
1		C	Unitats	Longitud	Ample	Alçada		

AMIDAMENTS

2	Porta acés sala material	2,150	3,250	6,988	C#*D#*E#*F#
3	Accés atenció públic 1	4,350	2,750	11,963	C#*D#*E#*F#
4	Accés atenció públic 3	4,100	2,750	11,275	C#*D#*E#*F#

TOTAL AMIDAMENT **30,226**

3 P2R5-DT1E m3 Transport de residus a instal·lació autoritzada de gestió de residus, amb camió de 12 t i temps d'espera per a la càrrega a màquina, amb un recorregut de més de 5 i fins a 10 km

Num.	Text	Tipus	[C]	[D]	[E]	[F]	TOTAL	Fórmula
1		C	Àrea	Volum	Alçada	Esponjament		
2	Demolició d'envà de vidre		46,275		0,150	1,250	8,677	C#*D#*E#*F#
3	Democió de tancaments		30,226		0,100	1,250	3,778	C#*D#*E#*F#

TOTAL AMIDAMENT **12,455**

4 P2RA-EU7F m3 Disposició controlada en dipòsit autoritzat inclòs el cànon sobre la deposició controlada dels residus de la construcció, segons la LLEI 8/2008, de residus barrejats inerts amb una densitat 1 t/m3, procedents de construcció o demolició, amb codi 17 01 07 segons la Llista Europea de Residus

Num.	Text	Tipus	[C]	[D]	[E]	[F]	TOTAL	Fórmula
1		C	Àrea	Volum	Alçada	Esponjament		
2	Demolició d'envà de vidre		46,275		0,150	1,250	8,677	C#*D#*E#*F#
3	Democió de tancaments		30,226		0,100	1,250	3,778	C#*D#*E#*F#

TOTAL AMIDAMENT **12,455**

Obra 01 PRESSUPOST 2507-PSEG
Capítol 07 ACTUACIÓ 7: SUBSTITUCIÓ DE TANCAMENTS DE VIDRE PB
Subcapítol 02 REVESTIMENTS

NUM.	CODI	UA	DESCRIPCIÓ
1	P861-HAGR	m2	Folrat de paraments verticals amb planxa d'alumini plegada, amb acabat lacat color especial (RAL 5150), de 2 mm de gruix, col.locats amb fixacions mecàniques sobre estructura de suport d'alumini, formada per perfils verticals tipus T d'alumini, col·locats cada 1,5 m, i rastrells horitzontals de tub d'alumini de 40x40 mm collocats sobre els perfils T cada 50 cm, fixada al parament amb ancoratges regulables

Num.	Text	Tipus	[C]	[D]	[E]	[F]	TOTAL	Fórmula
1		C	Unitats	Longitud	Ample	Alçada		
2	Caixa persiana			1,200	4,250		5,100	C#*D#*E#*F#

TOTAL AMIDAMENT **5,100**

2 P8314-3VCL m2 Formació de socol exterior exterior, amb Pedra calcària nacional amb una cara polida, preu alt, de 20 mm de gruix a, col·locada amb ganxos i morter de ciment 1:6

Num.	Text	Tipus	[C]	[D]	[E]	[F]	TOTAL	Fórmula
1		C	Unitats	Longitud	Ample	Alçada		
2	Socol planta baxia							
3	-Entrada salonon			4,500		0,250	1,125	C#*D#*E#*F#
4	-Salomon			9,000		0,250	2,250	C#*D#*E#*F#
5	-Sala materials			8,900		0,250	2,225	C#*D#*E#*F#
6	-Fins a Banys			7,000		0,250	1,750	C#*D#*E#*F#
7	-Horitzontal			12,150		0,200	2,430	C#*D#*E#*F#

TOTAL AMIDAMENT **9,780**

AMIDAMENTS

Obra	01	PRESSUPOST 2507-PSEG
Capítol	07	ACTUACIÓ 7: SUBSTITUCIÓ DE TANCAMENTS DE VIDRE PB
Subcapítol	03	TANCAMENTS I DIVISÒRIES PRACTICABLES

NUM.	CODI	UA	DESCRIPCIÓ
1	PAJ0-80K4	u	Porta exterior de 6 fulles, 4 de fixes i dues corredisses automàtiques segons especifiacions de projecte, per a un buit d'obra aproximat de 212x327 cm, amb perfileria autoportant Vidre laminat 6+6 amb 1 butiral transparent classe 2 (B) 2 segons UNE-EN 12600, amb perfileria recercada color RAL 5150. Perfileria recercada preparada per envidriat de seguretat laminat Detector de moviment Fotocèdul.la HOTRON de 5 camps amb zona de seguretat de pas (UNE EN 16005) Receptor integrat en mecanisme de porta automàtica connexionat a bateria d'emergència + Dos comandaments a distància de 2 canals. Inclou també bloqueig electromagnètic Inclou Automatisme tipus TECSYSTEMS DORMA ES200 o similar, en operador de 100mm, sistema modular flexible de gran potència amb tecnologia PowerDrive o similar, minimecanisme de govern preensamblat i comprovat a la fàbrica per a fulles de fins a 2 x 160 Kg.. Baixa sonoritat, carril de rodadura reemplazable. Unitat de comandament multifuncional amb inversió automàtica, amb parada d'emergència, lectura i emmagatzematge d'errors amb codi d'error, bateria recarregable per obertura o tancament d'emergència i Programador de 5 posc. Electrònic (Obert. Tancat. Automàtic. Obertura parcial. Només Sortida). L'operador haurà de complir amb normatives Europees vigents així com normatives de seguretat tipus UNE EN 16005 - Inclou sistema d'obertura automàtica cas d'emergència evacuació d'edifici/incendis. Pany a terra+placa d'adaptació -Opció de poder obrir amb polsador. - Inclou revestiments, perfileries i tapetes necessàries. -Inclou perfil laminaren calent d'acer, en bigueta per suport de fusteria, folrat amb el materix recercat. *Ajustar mides i detalls segons replanteig in situ obra

Num.	Text	Tipus	[C]	[D]	[E]	[F]	TOTAL	Fórmula
1		C	Unitats	Longitud	Ample	Alçada		
2	Pa04 Fusteria acces		1,000				1,000	C#*D#*E#*F#
						TOTAL AMIDAMENT	**1,000**	

NUM.	CODI	UA	DESCRIPCIÓ
2	PAJ0-80K5	u	Porta exterior de 7 fulles, 5 de fixes i dues corredisses automàtiques segons especifiacions de projecte, per a un buit d'obra aproximat de 435x275 cm, amb perfileria autoportant Vidre laminat 6+6 amb 1 butiral transparent classe 2 (B) 2 segons UNE-EN 12600, amb perfileria recercada color RAL 5150. Perfileria recercada preparada per envidriat de seguretat laminat Detector de moviment Fotocèdul.la HOTRON de 5 camps amb zona de seguretat de pas (UNE EN 16005) Receptor integrat en mecanisme de porta automàtica connexionat a bateria d'emergència + Dos comandaments a distància de 2 canals. Inclou també bloqueig electromagnètic Inclou Automatisme tipus TECSYSTEMS DORMA ES200 o similar, en operador de 100mm, sistema modular flexible de gran potència amb tecnologia PowerDrive o similar, minimecanisme de govern preensamblat i comprovat a la fàbrica per a fulles de fins a 2 x 160 Kg.. Baixa sonoritat, carril de rodadura reemplazable. Unitat de comandament multifuncional amb inversió automàtica, amb parada d'emergència, lectura i emmagatzematge d'errors amb codi d'error, bateria recarregable per obertura o tancament d'emergència i Programador de 5 posc. Electrònic (Obert. Tancat. Automàtic. Obertura parcial. Només Sortida). L'operador haurà de complir amb normatives Europees vigents així com normatives de seguretat tipus UNE EN 16005 - Inclou sistema d'obertura automàtica cas d'emergència evacuació d'edifici/incendis. Pany a terra+placa d'adaptació -Opció de poder obrir amb polsador. - Inclou revestiments, perfileries i tapetes necessàries. -Inclou perfil laminaren calent d'acer, en bigueta per suport de fusteria, folrat amb el materix recercat. *Ajustar mides i detalls segons replanteig in situ obra

Num.	Text	Tipus	[C]	[D]	[E]	[F]	TOTAL	Fórmula
1		C	Unitats	Longitud	Ample	Alçada		
2	Pa05 Fusteria acces		1,000				1,000	C#*D#*E#*F#

AMIDAMENTS

TOTAL AMIDAMENT **1,000**

3 PAJ0-80K6 u

Porta exterior de 7 fulles, 5 de fixes i dues corredisses automàtiques segons especifiacions de projecte, per a un buit d'obra aproximat de 410x275 cm, amb perfileria autoportant
Vidre laminat 6+6 amb 1 butiral transparent classe 2 (B) 2 segons UNE-EN 12600, amb perfileria recercada color RAL 5150.
Perfileria recercada preparada per envidriat de seguretat laminat
Detector de moviment Fotocèdul.la HOTRON de 5 camps amb zona de seguretat de pas (UNE EN 16005)
Receptor integrat en mecanisme de porta automàtica connexionat a bateria d'emergència + Dos comandaments a distància de 2 canals. Inclou també bloqueig electromagnètic
Inclou Automatisme tipus TECSYSTEMS DORMA ES200 o similar, en operador de 100mm, sistema modular flexible de gran potència amb tecnologia PowerDrive o similar, minimecanisme de govern preensamblat i comprovat a la fàbrica per a fulles de fins a 2 x 160 Kg.. Baixa sonoritat, carril de rodadura reemplazable. Unitat de comandament multifuncional amb inversió automàtica, amb parada d'emergència, lectura i emmagatzematge d'errors amb codi d'error, bateria recarregable per obertura o tancament d'emergència i Programador de 5 posc. Electrònic (Obert. Tancat. Automàtic. Obertura parcial. Només Sortida). L'operador haurà de complir amb normatives Europees vigents així com normatives de seguretat tipus UNE EN 16005
- Inclou sistema d'obertura automàtica cas d'emergència evacuació d'edifici/incendis. Pany a terra+placa d'adaptació
-Opció de poder obrir amb polsador.
- Inclou revestiments, perfileries i tapetes necessàries.
-Inclou perfil laminaren calent d'acer, en bigueta per suport de fusteria, folrat amb el materix recercat.
*Ajustar mides i detalls segons replanteig in situ obra

Num.	Text	Tipus	[C]	[D]	[E]	[F]	TOTAL	Fórmula
1		C	Unitats	Longitud	Ample	Alçada		
2	Pa06 Fusteria acces		1,000				1,000	C#*D#*E#*F#

TOTAL AMIDAMENT **1,000**

4 PAJ0-80K8 u

Porta exterior de 4 fulles, 3 de fixes i 1 corredissa automàtiques segons especifiacions de projecte, per a un buit d'obra aproximat de 208x327 cm, amb perfileria autoportant
Vidre laminat 6+6 amb 1 butiral transparent classe 2 (B) 2 segons UNE-EN 12600, amb perfileria recercada color RAL 5150.
Perfileria recercada preparada per envidriat de seguretat laminat
Detector de moviment Fotocèdul.la HOTRON de 5 camps amb zona de seguretat de pas (UNE EN 16005)
Receptor integrat en mecanisme de porta automàtica connexionat a bateria d'emergència + Dos comandaments a distància de 2 canals. Inclou també bloqueig electromagnètic
Inclou Automatisme tipus TECSYSTEMS DORMA ES200 o similar, en operador de 100mm, sistema modular flexible de gran potència amb tecnologia PowerDrive o similar, minimecanisme de govern preensamblat i comprovat a la fàbrica per a fulles de fins a 2 x 160 Kg.. Baixa sonoritat, carril de rodadura reemplazable. Unitat de comandament multifuncional amb inversió automàtica, amb parada d'emergència, lectura i emmagatzematge d'errors amb codi d'error, bateria recarregable per obertura o tancament d'emergència i Programador de 5 posc. Electrònic (Obert. Tancat. Automàtic. Obertura parcial. Només Sortida). L'operador haurà de complir amb normatives Europees vigents així com normatives de seguretat tipus UNE EN 16005
- Inclou sistema d'obertura automàtica cas d'emergència evacuació d'edifici/incendis. Pany a terra+placa d'adaptació
-Opció de poder obrir amb polsador.
- Inclou revestiments, perfileries i tapetes necessàries.
-Inclou perfil laminaren calent d'acer, en bigueta per suport de fusteria, folrat amb el materix recercat.
*Ajustar mides i detalls segons replanteig in situ obra

Num.	Text	Tipus	[C]	[D]	[E]	[F]	TOTAL	Fórmula
1		C	Unitats	Longitud	Ample	Alçada		
2	Pa08 Fusteria acces		1,000				1,000	C#*D#*E#*F#

TOTAL AMIDAMENT **1,000**

5 PAJ0-20LZ u

Balconera de PVC no plastificat, col·locada sobre bastiment de base, amb 2 fulla fixes i una fulla oscil·lobatent, per a un buit d'obra aproximat de 212x327 cm, classificació mínima 4 de permeabilitat a l'aire segons UNE-EN

AMIDAMENTS

12207, classificació mínima 9A d'estanquitat a l'aigua segons UNE-EN 12208 i classificació mínima C5 de resistència al vent segons UNE-EN 12210, sense persiana.
Vidres aïllants de lluna de baixa emissivitat de 3+3 mm de gruix amb 1 butiral transparent classe 2 (B) 2 segons UNE-EN 12600, cambra d'aire de 15 mm amb gas i lluna de 3+3 mm de gruix amb 1 butiral de color estàndard de lluna incolor, classe 2 (B) 2 segons UNE-EN 12600.
Fulla corredissa opaca amb obbertura circular de 500mm de diàmetre segons especificacions de projecte.
-Inclou perfil laminaren calent d'acer, en bigueta per suport de fusteria, folrat amb el materix recercat.
Transmitància general: 1.2W/m²K

Num.	Text	Tipus	[C]	[D]	[E]	[F]	TOTAL	Fórmula
1		C	Unitats	Longitud	Ample	Alçada		
2	Pe2		4,000				4,000	C#*D#*E#*F#
						TOTAL AMIDAMENT	**4,000**	

6 PAJ0-30LZ u

Balconera de PVC no plastificat, col·locada sobre bastiment de base, amb 2 fulla fixes i una fulla oscil·lobatent, per a un buit d'obra aproximat de 212x327 cm, classificació mínima 4 de permeabilitat a l'aire segons UNE-EN 12207, classificació mínima 9A d'estanquitat a l'aigua segons UNE-EN 12208 i classificació mínima C5 de resistència al vent segons UNE-EN 12210, sense persiana.
Vidres aïllants de lluna de baixa emissivitat de 3+3 mm de gruix amb 1 butiral transparent classe 2 (B) 2 segons UNE-EN 12600, cambra d'aire de 15 mm amb gas i lluna de 3+3 mm de gruix amb 1 butiral de color estàndard de lluna incolor, classe 2 (B) 2 segons UNE-EN 12600.
Fulla corredissa opaca amb obbertura circular de 500mm de diàmetre segons especificacions de projecte.
-Inclou perfil laminaren calent d'acer, en bigueta per suport de fusteria, folrat amb el materix recercat.
Transmitància general: 1.2W/m²K

Num.	Text	Tipus	[C]	[D]	[E]	[F]	TOTAL	Fórmula
1		C	Unitats	Longitud	Ample	Alçada		
2	Pe3		1,000				1,000	C#*D#*E#*F#
						TOTAL AMIDAMENT	**1,000**	

7 PAJ0-40LZ u

Balconera de PVC no plastificat, col·locada sobre bastiment de base, amb 2 fulla fixes i una fulla oscil·lobatent, per a un buit d'obra aproximat de 217x327 cm, classificació mínima 4 de permeabilitat a l'aire segons UNE-EN 12207, classificació mínima 9A d'estanquitat a l'aigua segons UNE-EN 12208 i classificació mínima C5 de resistència al vent segons UNE-EN 12210, sense persiana.
Vidres aïllants de lluna de baixa emissivitat de 3+3 mm de gruix amb 1 butiral transparent classe 2 (B) 2 segons UNE-EN 12600, cambra d'aire de 15 mm amb gas i lluna de 3+3 mm de gruix amb 1 butiral de color estàndard de lluna incolor, classe 2 (B) 2 segons UNE-EN 12600.
Fulla corredissa opaca amb obbertura circular de 500mm de diàmetre segons especificacions de projecte.
-Inclou perfil laminaren calent d'acer, en bigueta per suport de fusteria, folrat amb el materix recercat.
Transmitància general: 1.2W/m²K

Num.	Text	Tipus	[C]	[D]	[E]	[F]	TOTAL	Fórmula
1		C	Unitats	Longitud	Ample	Alçada		
2	Pe4		1,000				1,000	C#*D#*E#*F#
						TOTAL AMIDAMENT	**1,000**	

8 PAR1-4VJI m2

Porta enrotllable amb fulla calada de gelosia de tubs i perfils d'acer pintat al forn, compensada amb molles helicoïdals d'acer, amb guies laterals i pany, ancorada amb morter de ciment 1:4
Inlcou obra civil nencessària perla correcta instal·lació

Num.	Text	Tipus	[C]	[D]	[E]	[F]	TOTAL	Fórmula
1		C	Unitats	Longitud	Ample	Alçada		
2	Pa 4			2,150		3,300	7,095	C#*D#*E#*F#
3				2,100		3,300	6,930	C#*D#*E#*F#
						TOTAL AMIDAMENT	**14,025**	

AMIDAMENTS

Obra 01 PRESSUPOST 2507-PSEG
Capítol 08 ACTUACIÓ 8: MOBILIARI D'ATENCIÓ AL PÚBLIC PB
Subcapítol 01 DESMUNTATGES I ENDERROCS

NUM.	CODI	UA	DESCRIPCIÓ
1	010201	Ut	Partida alçada enretirada de mobiliari existent

Num.	Text	Tipus	[C]	[D]	[E]	[F]	TOTAL	Fórmula
1		C	Unitats	Longitud	Ample	Alçada		
2			2,000				2,000	C#*D#*E#*F#

TOTAL AMIDAMENT **2,000**

NUM.	CODI	UA	DESCRIPCIÓ
2	P214A-HHK6	m²	Desmuntatge de fulla, bastiment i accessoris de finestró i tancament, de fins a 6 m2, amb mitjans manuals, a i carrega de runa sobre camió o contenidor amb grau de dificultat mitja

Num.	Text	Tipus	[C]	[D]	[E]	[F]	TOTAL	Fórmula
1		C	Àrea	Ample	Alçada	Unitats		
2	Atenció públic pb			1,900	3,000		5,700	C#*D#*E#*F#

TOTAL AMIDAMENT **5,700**

NUM.	CODI	UA	DESCRIPCIÓ
3	P2R5-DT1E	m3	Transport de residus a instal·lació autoritzada de gestió de residus, amb camió de 12 t i temps d'espera per a la càrrega a màquina, amb un recorregut de més de 5 i fins a 10 km

Num.	Text	Tipus	[C]	[D]	[E]	[F]	TOTAL	Fórmula
1		C	Àrea	Ample	Alçada	Esponjament		
2	Arencada de fusteries		5,700	0,100		1,500	0,855	C#*D#*E#*F#

TOTAL AMIDAMENT **0,855**

NUM.	CODI	UA	DESCRIPCIÓ
4	P2RA-EU7F	m3	Disposició controlada en dipòsit autoritzat inclòs el cànon sobre la deposició controlada dels residus de la construcció, segons la LLEI 8/2008, de residus barrejats inerts amb una densitat 1 t/m3, procedents de construcció o demolició, amb codi 17 01 07 segons la Llista Europea de Residus

Num.	Text	Tipus	[C]	[D]	[E]	[F]	TOTAL	Fórmula
1		C	Àrea	Ample	Alçada	Esponjament		
2	Arencada de fusteries		5,700	0,100		1,500	0,855	C#*D#*E#*F#

TOTAL AMIDAMENT **0,855**

Obra 01 PRESSUPOST 2507-PSEG
Capítol 08 ACTUACIÓ 8: MOBILIARI D'ATENCIÓ AL PÚBLIC PB
Subcapítol 02 MOBILIARI

NUM.	CODI	UA	DESCRIPCIÓ
1	PQ72-79KD	Ut	Mobiliari d'atenció al públic totalment accessible, de 3700x800mm en planta i alça da fins a 1100mm, segons plànols de projecte , d'aglomerat amb laminat estratificat de varis colors segons detalls de projecte

Num.	Text	Tipus	[C]	[D]	[E]	[F]	TOTAL	Fórmula
1		C	Unitats	Longitud	Ample	Alçada		
2	Moble 2		2,000				2,000	C#*D#*E#*F#

TOTAL AMIDAMENT **2,000**

NUM.	CODI	UA	DESCRIPCIÓ
2	PQ72-79KF	Ut	Mobiliari d'atenció al públic totalment accessible, de 700x1900mm en planta i alça da fins a 3000mm, segons plànols de projecte , d'aglomerat amb laminat estratificat de colo RAL 5150s segons detalls de projecte. El mobiliari s'ha d'adaptar a l'existent

AMIDAMENTS

Num.	Text	Tipus	[C]	[D]	[E]	[F]	TOTAL	Fórmula
1		C	Unitats	Longitud	Ample	Alçada		
2			1,000				1,000	C#*D#*E#*F#

TOTAL AMIDAMENT **1,000**

Obra 01 PRESSUPOST 2507-PSEG
Capítol 09 PARTIDES GENÈRIQUES
Subcapítol 01 RAM DE PALETA

NUM.	CODI	UA	DESCRIPCIÓ
1	PA0901	Ut	Ajudes industrials, sense caracter selimitatiu per a desplaçament de tot tipus d'instal·lacions d'instal·lacions

AMIDAMENT DIRECTE **1,000**

NUM.	CODI	UA	DESCRIPCIÓ
2	P89I-J0NB	m2	Pintat de parament vertical de guix, amb pintura plàstica, amb certificat ECO LABEL, amb una capa segelladora i dues d'acabat

Num.	Text	Tipus	[C]	[D]	[E]	[F]	TOTAL	Fórmula
1		C	Unitats	Longitud	Ample	Alçada		
2	Passadís planta primera			63,600		3,000	190,800	C#*D#*E#*F#
3	Despatxos			16,900		3,000	50,700	C#*D#*E#*F#
4				17,100		3,000	51,300	C#*D#*E#*F#
5				19,100		3,000	57,300	C#*D#*E#*F#
6				17,150		3,000	51,450	C#*D#*E#*F#
7				15,900		3,000	47,700	C#*D#*E#*F#
8				18,700		3,000	56,100	C#*D#*E#*F#

TOTAL AMIDAMENT **505,350**

NUM.	CODI	UA	DESCRIPCIÓ
3	PA0902	Ut	Partida alçada de repeacions i millores en l'execució dels diferents treballs definits en el projecte

AMIDAMENT DIRECTE **1,000**

Obra 01 PRESSUPOST 2507-PSEG
Capítol 09 PARTIDES GENÈRIQUES
Subcapítol 02 MOBILIARI

NUM.	CODI	UA	DESCRIPCIÓ
1	PA1101	u	PArtida alçda de millores d'accessibilitat en vestidros

AMIDAMENT DIRECTE **1,000**

NUM.	CODI	UA	DESCRIPCIÓ
2	PA1102	u	Partida alçada en senyalització donant ompliment al codi d'accessibilitat

AMIDAMENT DIRECTE **1,000**

Obra 01 PRESSUPOST 2507-PSEG
Capítol 09 PARTIDES GENÈRIQUES
Subcapítol 03 INSTAL·LACIONS D'ENLLUMENAT

NUM.	CODI	UA	DESCRIPCIÓ
1	III101	U	Retirar lluminària actual i muntar lluminària circular fixa de sostre tipus Downlight, no regulable, de 18 W, alimentació a 220/240 V i 50-60 Hz, amb llum LED, temperatura de color i altres característiques segons model

AMIDAMENTS

extret. Instal·lació encastada.
Inclou: Replanteig. Desmuntatge actual, Muntatge, connexionat i comprovació del seu correcte funcionament.
Criteri d'amidament de projecte: Nombre d'unitats previstes, segons documentació gràfica de Projecte.
Criteri de mesura d'obra: Es mesurarà el nombre d'unitats realment executades segons especificacions de Projecte.

Num.	Text	Tipus	[C]	[D]	[E]	[F]	TOTAL	Fórmula
1		C	Unitats	Longitud	Ample	Alçada	Total	
2	Sala musculació gimnàs		15,000				15,000	C#*D#*E#*F#

TOTAL AMIDAMENT **15,000**

2 FLUO18 U

Retirar lluminària, reactància i altres elements actual, subministrament i substitució tub fluorescent per tub LED de 18 w (equivalent de 36 W antic) . Eficiència major de 100Lumen/W, CRI>80, Temperatura i altres característiques equivalent al que se substitueix.
Garantia de 3 anys. 50.000 hores de vida.
Inclou: Replanteig. Desmuntatge actual, Col·locació. Comprovació del seu correcte funcionament.
Criteri d'amidament de projecte: Nombre d'unitats previstes, segons documentació gràfica de Projecte.
Criteri de mesura d'obra: Es mesurarà el nombre d'unitats realment executades segons especificacions de Projecte.

Num.	Text	Tipus	[C]	[D]	[E]	[F]	TOTAL	Fórmula
1		C	Unitats	Longitud	Ample	Alçada		
2	Gimnas							
3	+Sala musculació gimnàs		24,000				24,000	C#*D#*E#*F#
4	Planta Baixa							
5	+VEstibul entrada		4,000				4,000	C#*D#*E#*F#
6	+Sala control		4,000				4,000	C#*D#*E#*F#
7	+Sala hiudràulica		6,000				6,000	C#*D#*E#*F#
8	+Passadís accés		1,000				1,000	C#*D#*E#*F#
9	+Sala elèctrica		4,000				4,000	C#*D#*E#*F#
10	+Sala tranformadors		4,000				4,000	C#*D#*E#*F#
11	+Sala quadres BT		2,000				2,000	C#*D#*E#*F#
12	+Taller		3,000				3,000	C#*D#*E#*F#
13	+Magatzem		4,000				4,000	C#*D#*E#*F#
14	+Servidors		2,000				2,000	C#*D#*E#*F#
15	+Esport info		2,000				2,000	C#*D#*E#*F#
16	+Magatzem bicis		24,000				24,000	C#*D#*E#*F#
17	+Oficina comercial		5,000				5,000	C#*D#*E#*F#
18	+Magatzem sota escala		1,000				1,000	C#*D#*E#*F#
19	+Sala calderes		1,000				1,000	C#*D#*E#*F#
20	+Vestuaris monitors		3,000				3,000	C#*D#*E#*F#
21	Planta primera							
22	+Despatx 1		2,000				2,000	C#*D#*E#*F#
23	+Despatx 2		4,000				4,000	C#*D#*E#*F#
24	+Despatx 3		2,000				2,000	C#*D#*E#*F#
25	+Despatx 4		1,000				1,000	C#*D#*E#*F#
26	Planta segona							
27	+Megafonia		6,000				6,000	C#*D#*E#*F#

TOTAL AMIDAMENT **109,000**

3 DICBC_12.5 U

Retirar lluminària i altres elements actual, subministrament i substitució de bombeta dicroica per equivalent LED de 8 W. Eficiència major de 100Lumen/W, CRI>80, Temperatura i altres característiques equivalent al que se substitueix.
Garantia de 3 anys. 50.000 hores de vida.
Inclou: Replanteig. Desmuntatge actual, Col·locació. Comprovació del seu correcte funcionament.
Criteri d'amidament de projecte: Nombre d'unitats previstes, segons documentació gràfica de Projecte.
Criteri de mesura d'obra: Es mesurarà el nombre d'unitats realment executades segons especificacions de Projecte.

AMIDAMENTS

Num.	Text	Tipus	[C]	[D]	[E]	[F]	TOTAL	Fórmula
1		C	Unitats	Longitud	Ample	Alçada		
2	Gimnas:							
3	+Vestuari homes		8,000				8,000	C#*D#*E#*F#
4	+Vestuari dones		9,000				9,000	C#*D#*E#*F#
5	+Wc públics		5,000				5,000	C#*D#*E#*F#
6	+Pas i assecador		1,000				1,000	C#*D#*E#*F#
7	+Mostrador vestuaris		1,000				1,000	C#*D#*E#*F#
8	+Vestuaris homes		12,000				12,000	C#*D#*E#*F#
9	+Vestuari dones		11,000				11,000	C#*D#*E#*F#
10	Planta primera							
11	+Zona de pas		3,000				3,000	C#*D#*E#*F#

TOTAL AMIDAMENT **50,000**

4 FLUO22 U

Retirar lluminària, reactància i altres elements actual, subministrament i substitució tub fluorescent per tub LED de 22 w (equivalent de 54 W antic) . Eficiència major de 100Lumen/W, CRI>80, Temperatura i altres característiques equivalent al que se substitueix.
Garantia de 3 anys. 50.000 hores de vida.
Inclou: Replanteig. Desmuntatge actual, Col·locació. Comprovació del seu correcte funcionament.
Criteri d'amidament de projecte: Nombre d'unitats previstes, segons documentació gràfica de Projecte.
Criteri de mesura d'obra: Es mesurarà el nombre d'unitats realment executades segons especificacions de Projecte.

Num.	Text	Tipus	[C]	[D]	[E]	[F]	TOTAL	Fórmula
1		C	Unitats	Longitud	Ample	Alçada		
2	Planta baixa:							
3	+Taller		3,000				3,000	C#*D#*E#*F#
4	+Sala Caldere		3,000				3,000	C#*D#*E#*F#
5	+Vestuaris monitors		1,000				1,000	C#*D#*E#*F#

TOTAL AMIDAMENT **7,000**

5 FLUO8 U

Retirar lluminària, reactància i altres elements actual, subministrament i substitució tub fluorescent per tub LED de 8 w (equivalent de 18 W antic) . Eficiència major de 100Lumen/W, CRI>80, Temperatura i altres característiques equivalent al que se substitueix.
Garantia de 3 anys. 50.000 hores de vida.
Inclou: Replanteig. Desmuntatge actual, Col·locació. Comprovació del seu correcte funcionament.
Criteri d'amidament de projecte: Nombre d'unitats previstes, segons documentació gràfica de Projecte.
Criteri de mesura d'obra: Es mesurarà el nombre d'unitats realment executades segons especificacions de Projecte.

Num.	Text	Tipus	[C]	[D]	[E]	[F]	TOTAL	Fórmula
1		C	Unitats	Longitud	Ample	Alçada		
2	Planta baixa:							
3	+PAs i assecador		6,000				6,000	C#*D#*E#*F#
4	+Mostrador vestuaris		5,000				5,000	C#*D#*E#*F#
5	+Recepció vestuaris		6,000				6,000	C#*D#*E#*F#
6	Planta segona:							
7	+Bany pis		2,000				2,000	C#*D#*E#*F#
8	Planta segona							
9	+Megafonia		1,000				1,000	C#*D#*E#*F#

TOTAL AMIDAMENT **20,000**

6 DICBC_12.5B U

Retirar lluminària i altres elements actual, subministrament i substitució de bombeta halògena per equivalent LED de 4,3 W. Eficiència major de 100Lumen/W, CRI>80, Temperatura i altres característiques equivalent al que se substitueix.
Garantia de 3 anys. 50.000 hores de vida.
Inclou: Replanteig. Desmuntatge actual, Col·locació. Comprovació del seu correcte funcionament.

AMIDAMENTS

Criteri d'amidament de projecte: Nombre d'unitats previstes, segons documentació gràfica de Projecte.
Criteri de mesura d'obra: Es mesurarà el nombre d'unitats realment executades segons especificacions de Projecte.

Num.	Text	Tipus	[C]	[D]	[E]	[F]	TOTAL	Fórmula
1		C	Unitats	Longitud	Ample	Alçada	Total	
2	Planta baixa:							
3	+Botiga salomon		35,000				35,000	C#*D#*E#*F#

TOTAL AMIDAMENT **35,000**

7 III075 U

Eetirar lluminària i altres elements actual, subministrament i substitució de campana LED de 25 W, alimentació a 220/240 V i 50-60 Hz, amb llum LED SMD, Temperatura i altres característiques equivalent al que se substitueix. Instal·lació suspesa.
Inclou: Replanteig. Muntatge, connexionat i comprovació del seu correcte funcionament.
Criteri d'amidament de projecte: Nombre d'unitats previstes, segons documentació gràfica de Projecte.
Criteri de mesura d'obra: Es mesurarà el nombre d'unitats realment executades segons especificacions de Projecte.

Num.	Text	Tipus	[C]	[D]	[E]	[F]	TOTAL	Fórmula
1	Planta baixa							
2	+Botiga Salomon		1,000				1,000	C#*D#*E#*F#

TOTAL AMIDAMENT **1,000**

Obra 01 PRESSUPOST 2507-PSEG
Capítol 09 PARTIDES GENÈRIQUES
Subcapítol 04 SEGURETAT I SALUT

NUM.	CODI	UA	DESCRIPCIÓ
1	EXES0001	Pa	Acondicionament de l'obra en matèria de seguretat i salut en compliment de l'estudi de seguretat i del pla de seguretat de l'obra

Num.	Text	Tipus	[C]	[D]	[E]	[F]	TOTAL	Fórmula
1		C	Unitats	Longitud	Ample	Alçada	Total	
2			1,000				1,000	C#*D#*E#*F#

TOTAL AMIDAMENT **1,000**

1.2. QUADRE DE PREUS NÚMERO 1.

QUADRE DE PREUS NÚMERO 1

NÚMERO	CODI	UA	DESCRIPCIÓ	PREU	
P-1	010201	Ut	Partida alçada enretirada de mobiliari existent (DOS-CENTS EUROS)	200,00	€
P-2	080202	Ut	Sifó de botella de 1 1/4´´ cromat de la marca Roca model Minimal ref. A506403810 Totalment instal·lat (CENT VINT EUROS AMB VINT-I-CINC CÈNTIMS)	120,25	€
P-3	080204	Ut	Porta Rotlles de la marca Roca mop. tempo cromat ref. A817033001 o similar (SETANTA-SET EUROS AMB SETANTA-UN CÈNTIMS)	77,71	€
P-4	080205	Ut	Escombreta de la marca Roca mod Tempo comat ref A817036001 o similar (CENT DIVUIT EUROS AMB TRENTA-QUATRE CÈNTIMS)	118,34	€
P-5	16PA001	Ut	Instal·lació complerta de contraincendis per a banys públics fins a 25m² de de supsrfície útil. Inclou enllumenat d'emergència, etc (TRES-CENTS EUROS)	300,00	€
P-6	ASB010	m	Instal·lació i muntatge de connexió de servei general de sanejament, per l'evacuació d'aigües residuals i/o pluvials a la xarxa general del municipi, formada per tub de PVC llis, sèrie SN-4, rigidesa anular nominal 4 kN/m², de 125 mm de diàmetre exterior, enganxat mitjançant adhesiu, col·locat sobre llit de sorra de 10 cm d'espessor, degudament compactada i anivellada mitjançant equip manual amb picó vibrant, reblert lateral compactant fins als ronyons i posterior reblert amb la mateixa sorra fins a 30 cm per sobre de la generatriu superior de la canonada, amb les seves corresponents juntes i peces especials. Inclús demolició i aixecat del ferm existent i posterior reposició amb formigó en massa HM-20/P/20/I i acabat en vorera, inclou l'excavació prèvia de la rasa, el posterior reblert principal de la mateixa i la seva connexió amb la xarxa general de sanejament. Totalment muntada, connexionada i provada. Elaboració, transport i posada en obra del formigó: Instrucción de Hormigón Estructural (EHE-08). Inclou: Replanteig i traçat de la connexió de servei en planta i pendents. Trencament del paviment amb compressor. Eliminació de les terres soltes del fons de l'excavació. Presentació en sec de tubs i peces especials. Abocat de la sorra en el fons de la rasa. Col·locació dels col·lectors. Muntatge de la instal·lació començant per l'extrem de capçalera. Neteja de les zones a unir. Acoblament del col·lector amb pericons i pous. Criteri d'amidament de projecte: Longitud mesurada en projecció horitzontal, segons documentació gràfica de Projecte, entre cares interiors del mur de l'edifici i del pou de la xarxa municipal. (TRES-CENTS EUROS)	300,00	€
P-7	ASSASSSS	u	Complements bany adapatat format per dues barra abatibles tipus ACCESS COMFORT de ROCA amb ref. A816934002 (DOS-CENTS NORANTA-DOS EUROS AMB VUITANTA-DOS CÈNTIMS)	292,82	€
P-8	DICBC_12.5	U	Retirar lluminària i altres elements actual, subministrament i substitució de bombeta dicroica per equivalent LED de 8 W. Eficiència major de 100Lumen/W, CRI>80, Temperatura i altres característiques equivalent al que se substitueix. Garantia de 3 anys. 50.000 hores de vida. Inclou: Replanteig. Desmuntatge actual, Col·locació. Comprovació del seu correcte funcionament. Criteri d'amidament de projecte: Nombre d'unitats previstes, segons documentació gràfica de Projecte. Criteri de mesura d'obra: Es mesurarà el nombre d'unitats realment executades segons especificacions de Projecte. (VINT-I-DOS EUROS AMB CINQUANTA-SIS CÈNTIMS)	22,56	€

QUADRE DE PREUS NÚMERO 1

NÚMERO	CODI	UA	DESCRIPCIÓ	PREU	
P-9	DICBC_12.5B	U	Retirar lluminària i altres elements actual, subministrament i substitució de bombeta halògena per equivalent LED de 4,3 W. Eficiència major de 100Lumen/W, CRI>80, Temperatura i altres característiques equivalent al que se substitueix. Garantia de 3 anys. 50.000 hores de vida. Inclou: Replanteig. Desmuntatge actual, Col·locació. Comprovació del seu correcte funcionament. Criteri d'amidament de projecte: Nombre d'unitats previstes, segons documentació gràfica de Projecte. Criteri de mesura d'obra: Es mesurarà el nombre d'unitats realment executades segons especificacions de Projecte. (VINT-I-TRES EUROS AMB VUITANTA-NOU CÈNTIMS)	23,89	€
P-10	ED11I014	Ut	Xarxa horitzontal de petita evacuacio, per a 3 banys composat per, 4 labavo, 3 wc, i un urinari, incloent tubs de PVC sèrie b, M-1 amb segell AENOR, peces especials, com colzes, peces en t, unions roscades, sifons, i tots els elements necessaris per la correcta instal·lació fins a baixant general. (SIS-CENTS EUROS)	600,00	€
P-11	ED11I015	Ut	Xarxa horitzontal de petita evacuacio, per a 3 banys composat per, 3 labavo, 4 wc, i un urinari incloent tubs de PVC sèrie b, M-1 amb segell AENOR, peces especials, com colzes, peces en t, unions roscades, sifons, i tots els elements necessaris per la correcta instal·lació fins a baixant general. (VUIT-CENTS EUROS)	800,00	€
P-12	EE41BV70	U	Suministre i col·locació de grup de ventilació autoregulable OZEO-E ECOWAT. Totalment instal·lat (CINC-CENTS SEIXANTA-CINC EUROS)	565,00	€
P-13	EXES0001	Pa	Acondicionament de l'obra en matèria de seguretat i salut en compliment de l'estudi de seguretat i del pla de seguretat de l'obra (CINC MIL EUROS)	5.000,00	€
P-14	FLUO18	U	Retirar lluminària, reactància i altres elements actual, subministrament i substitució tub fluorescent per tub LED de 18 w (equivalent de 36 W antic) . Eficiència major de 100Lumen/W, CRI>80, Temperatura i altres característiques equivalent al que se substitueix. Garantia de 3 anys. 50.000 hores de vida. Inclou: Replanteig. Desmuntatge actual, Col·locació. Comprovació del seu correcte funcionament. Criteri d'amidament de projecte: Nombre d'unitats previstes, segons documentació gràfica de Projecte. Criteri de mesura d'obra: Es mesurarà el nombre d'unitats realment executades segons especificacions de Projecte. (DINOU EUROS AMB QUINZE CÈNTIMS)	19,15	€
P-15	FLUO22	U	Retirar lluminària, reactància i altres elements actual, subministrament i substitució tub fluorescent per tub LED de 22 w (equivalent de 54 W antic) . Eficiència major de 100Lumen/W, CRI>80, Temperatura i altres característiques equivalent al que se substitueix. Garantia de 3 anys. 50.000 hores de vida. Inclou: Replanteig. Desmuntatge actual, Col·locació. Comprovació del seu correcte funcionament. Criteri d'amidament de projecte: Nombre d'unitats previstes, segons documentació gràfica de Projecte. Criteri de mesura d'obra: Es mesurarà el nombre d'unitats realment executades segons especificacions de Projecte. (DIVUIT EUROS AMB VUIT CÈNTIMS)	18,08	€
P-16	FLUO8	U	Retirar lluminària, reactància i altres elements actual, subministrament i substitució tub fluorescent per tub LED de 8 w (equivalent de 18 W antic) . Eficiència major de 100Lumen/W, CRI>80, Temperatura i altres característiques equivalent al que se substitueix. Garantia de 3 anys. 50.000 hores de vida. Inclou: Replanteig. Desmuntatge actual, Col·locació. Comprovació del seu correcte	17,11	€

QUADRE DE PREUS NÚMERO 1

NÚMERO	CODI	UA	DESCRIPCIÓ	PREU	
			funcionament. Criteri d'amidament de projecte: Nombre d'unitats previstes, segons documentació gràfica de Projecte. Criteri de mesura d'obra: Es mesurarà el nombre d'unitats realment executades segons especificacions de Projecte. (DISSET EUROS AMB ONZE CÈNTIMS)		
P-17	IEH012	m	Cable unipolar RZ1-K (AS), sent la seva tensió assignada de 0,6/1 kV, reacció al foc classe Cca-s1b,d1,a1, amb conductor de coure classe 5 (-K) de 2,5 mm² de secció, amb aïllament de polietilè reticulat (R) i coberta de compost termoplàstic a força de poliolefina lliure de halògens amb baixa emissió de fums i gasos corrosius (Z1). Inclús accessoris i elements de subjecció. Inclou: Estesa del cable. Connexionat. Comprovació del seu correcte funcionament. Criteri d'amidament de projecte: Longitud mesurada segons documentació gràfica de Projecte. Criteri de mesura d'obra: Es mesurarà la longitud realment executada segons especificacions de Projecte. (DOS EUROS AMB SETANTA-TRES CÈNTIMS)	2,73	€
P-18	IEO010	m	Canalització de tub de PVC, sèrie B, de 40 mm de diàmetre i 3 mm de gruix. Instal·lació fix en superfície. Inclús accessoris i peces especials. Inclou: Replanteig. Col·locació i fixació del tub. Criteri d'amidament de projecte: Longitud mesurada segons documentació gràfica de Projecte. Criteri de mesura d'obra: Es mesurarà la longitud realment executada segons especificacions de Projecte. (SIS EUROS AMB VINT-I-VUIT CÈNTIMS)	6,28	€
P-19	IEX050	U	Interruptor automàtic magnetotèrmic, de 4 mòduls, tetrapolar (4P), intensitat nominal 16 A, poder de tall 6 kA, corba C, de 72x80x77,8 mm, grau de protecció IP20, muntatge sobre carril DIN (35 mm) i fixació a carril mitjançant grapes. Totalment muntat, connexionat i provat. Inclou: Muntatge i connexionat de l'element. Criteri d'amidament de projecte: Nombre d'unitats previstes, segons documentació gràfica de Projecte. Criteri de mesura d'obra: Es mesurarà el nombre d'unitats realment executades segons especificacions de Projecte. (NORANTA EUROS AMB TRES CÈNTIMS)	90,03	€
P-20	IEX060	U	Interruptor diferencial instantani, de 4 mòduls, tetrapolar (4P), intensitat nominal 40 A, sensibilitat 300 mA, poder de tall 6 kA, classe AC, de 72x80x77,8 mm, grau de protecció IP20, muntatge sobre carril DIN (35 mm) i fixació a carril mitjançant grapes. Totalment muntat, connexionat i provat. Inclou: Muntatge i connexionat de l'element. Criteri d'amidament de projecte: Nombre d'unitats previstes, segons documentació gràfica de Projecte. Criteri de mesura d'obra: Es mesurarà el nombre d'unitats realment executades segons especificacions de Projecte. (DOS-CENTS TRENTA-SET EUROS AMB NORANTA-VUIT CÈNTIMS)	237,98	€
P-21	IEO010B	m	Canalització de tub rígid d'acer zincat, endollable, no propagador de la flama, per ús interior i exterior, de 40 mm de diàmetre nominal, resistència a la compressió 4000 N, resistència a l'impacte 20 joules, temperatura de treball -45°C fins 400°C, amb grau de protecció IP54 segons UNE 20324. Instal·lació fix en superfície. Inclou: Replanteig. Col·locació i fixació del tub. Criteri d'amidament de projecte: Longitud mesurada segons documentació gràfica de Projecte. Criteri de mesura d'obra: Es mesurarà la longitud realment executada segons especificacions de Projecte. (VINT-I-SIS EUROS AMB QUARANTA-QUATRE CÈNTIMS)	26,44	€

QUADRE DE PREUS NÚMERO 1

NÚMERO	CODI	UA	DESCRIPCIÓ	PREU	
P-22	IEO010C	m	Canalització de tub corbable, subministrat en rotllo, de polietilè de doble paret (interior llisa i exterior corrugada), de color taronja, de 40 mm de diàmetre nominal, resistència a la compressió 450 N, col·locat sobre llit de sorra de 5 cm d'espessor, degudament compactada i anivellada amb picó vibrant de guiat manual, reblert lateral compactant fins als ronyons i posterior reblert amb la mateixa sorra fins a 10 cm per sobre de la generatriu superior de la canonada. Instal·lació soterrada. Inclús cinta de senyalització. Criteri de valoració econòmica: El preu inclou els equips i la maquinària necessaris per al desplaçament i la disposició en obra dels elements, però no inclou l'excavació ni el reblert principal. Inclou: Replanteig. Execució del llit de sorra per a seient del tub. Col·locació del tub. Col·locació de la cinta de senyalització. Execució del reblert envoltant de sorra. Criteri d'amidament de projecte: Longitud mesurada segons documentació gràfica de Projecte. Criteri de mesura d'obra: Es mesurarà la longitud realment executada segons especificacions de Projecte. (DOTZE EUROS AMB UN CÈNTIMS)	12,01	€
P-23	III075	U	Eetirar lluminària i altres elements actual, subministrament i substitució de campana LED de 25 W, alimentació a 220/240 V i 50-60 Hz, amb llum LED SMD, Temperatura i altres característiques equivalent al que se substitueix. Instal·lació suspesa. Inclou: Replanteig. Muntatge, connexionat i comprovació del seu correcte funcionament. Criteri d'amidament de projecte: Nombre d'unitats previstes, segons documentació gràfica de Projecte. Criteri de mesura d'obra: Es mesurarà el nombre d'unitats realment executades segons especificacions de Projecte. (CENT NORANTA-SET EUROS AMB VUITANTA-QUATRE CÈNTIMS)	197,84	€
P-24	III101	U	Retirar lluminària actual i muntar lluminària circular fixa de sostre tipus Downlight, no regulable, de 18 W, alimentació a 220/240 V i 50-60 Hz, amb llum LED, temperatura de color i altres característiques segons model extret. Instal·lació encastada. Inclou: Replanteig. Desmuntatge actual, Muntatge, connexionat i comprovació del seu correcte funcionament. Criteri d'amidament de projecte: Nombre d'unitats previstes, segons documentació gràfica de Projecte. Criteri de mesura d'obra: Es mesurarà el nombre d'unitats realment executades segons especificacions de Projecte. (CINQUANTA-UN EUROS AMB VUITANTA-QUATRE CÈNTIMS)	51,84	€
P-25	III131	Ut	Lluminària quadrada, no regulable, de 595x595x34 mm, de 20 W, alimentació a 220/240 V i 50-60 Hz, amb làmpada LED no reemplaçable, temperatura de color 3000 K, òptica formada per reflector recobert amb alumini vaporitzat, acabat molt brillant difusor de polimetilmetacrilat (PMMA), cèrcol embellidor d'alumini injectat, acabat termoesmaltat, de color blanc, índex d'enlluernament unificat menor de 19, índex de reproducció cromàtica més gran de 80, flux lluminós 3932 lúmens, grau de protecció IP44. Instal·lació encastada (CINQUANTA-VUIT EUROS AMB SETANTA-NOU CÈNTIMS)	58,79	€
P-26	P2140-4RRL	u	Arrencada de full i bastiment de finestra amb mitjans manuals i càrrega manual sobre camió o contenidor (VINT-I-QUATRE EUROS AMB NORANTA-DOS CÈNTIMS)	24,92	€
P-27	P2140-4RRM	m2	Arrencada de full i bastiment de balconera o porta, amb mitjans manuals i càrrega manual sobre camió o contenido, inclou part proporcinal d'envà afectat per l'actuació Amidament per m2 d'actuació (DINOU EUROS AMB NORANTA-TRES CÈNTIMS)	19,93	€
P-28	P2140-4RRN	u	Arrencada de full i bastiment de porta interior amb mitjans manuals i càrrega manual sobre camió o contenidor (DIVUIT EUROS AMB SEIXANTA-NOU CÈNTIMS)	18,69	€

QUADRE DE PREUS NÚMERO 1

NÚMERO	CODI	UA	DESCRIPCIÓ	PREU	
P-29	P2142-4RMP	m	Arrencada de rajola ceràmica o de gres en parament vertical, amb mitjans manuals i càrrega manual de runa sobre camió o contenidor (SIS EUROS AMB VINT-I-TRES CÈNTIMS)	6,23	€
P-30	P2143-4RQT	m2	Enderroc de recrescuda de morter, de fins a 10 cm de gruix, amb compressor i càrrega manual de runa sobre camió o contenidor (VINT-I-VUIT EUROS AMB VUITANTA-QUATRE CÈNTIMS)	28,84	€
P-31	P2143-4RQW	m	Arrencada de sòcol ceràmic o de pedra, amb mitjans manuals i càrrega manual de runa sobre camió o contenidor (DOS EUROS AMB QUARANTA-NOU CÈNTIMS)	2,49	€
P-32	P2143-4RR3	m2	Arrencada de paviment de terratzo, amb mitjans manuals i càrrega manual de runa sobre camió o contenidor (DOTZE EUROS AMB QUARANTA-SIS CÈNTIMS)	12,46	€
P-33	P2145-4RS2	m	Tall i Arrencada de barana metàl·lica de 90 a 110 cm d'alçària, amb mitjans manuals i càrrega manual sobre camió o contenidor (QUINZE EUROS AMB VINT-I-CINC CÈNTIMS)	15,25	€
P-34	P2146-I208	m2	Demolició de paviment de llambordins col·locats sobre base de formigó de fins a 15 cm de gruix, inclòs la demolició de la base, d'amplària fins a 2 m, amb compressor i càrrega sobre camió amb mitjans manuals, en Entorn urbà sense dificultat de mobilitat, en voreres > 5 m d'amplària o calçada/plataforma única > 12 m d'amplària, amb afectació per serveis o elements de mobiliari urbà, en Actuacions d'1 a 10 1 m2 (TRENTA-NOU EUROS AMB SETANTA-UN CÈNTIMS)	39,71	€
P-35	P2148-49L6	m	Demolició de vorada, inclòs la base, col·locada sobre formigó, amb martell trencador muntat sobre retroexcavadora i càrrega manual i mecànica de runa sobre camió o contenidor (ONZE EUROS AMB TRENTA-TRES CÈNTIMS)	11,33	€
P-36	P214A-4RRU	u	Enderroc de mostrador format per estanteria baixa, porta accés i panells, iclós bastiment i accessoris, amb una superfície de 14 m2 com a màxim, amb mitjans manuals, carrega de runa sobre camió o contenido. Inlou qualsevol altre element per a la correcta execució de la partida (DOS-CENTS SET EUROS AMB TRENTA-SET CÈNTIMS)	207,37	€
P-37	P214A-HHK6	m²	Desmuntatge de fulla, bastiment i accessoris de finestró i tancament, de fins a 6 m2, amb mitjans manuals, a i carrega de runa sobre camió o contenidor amb grau de dificultat mitja (CATORZE EUROS AMB NORANTA-CINC CÈNTIMS)	14,95	€
P-38	P214A-HIJY	u	Enderroc de fulla, bastiment i accessoris de finestra interior de fins a 5 m2, inclós ferramentes i fixacions a paraments, amb mitjans manuals, aplec de material i carrega de runa sobre camió o contenidor amb grau de dificultat baix. Inlou qualsevol altre element per a la correcta execució de la partida (QUARANTA-NOU EUROS AMB VUITANTA-QUATRE CÈNTIMS)	49,84	€
P-39	P214A-HIOC	u	Enderroc de modul de bbany format per panells fenòlics i accessoris de paravent, de fins a 3 m2, amb mitjans manuals, i carrega de runa sobre camió o contenidor amb grau de dificultat baix (VINT-I-DOS EUROS AMB CATORZE CÈNTIMS)	22,14	€
P-40	P214I-AKZK	m2	Enderroc de cel ras de guix, amb mitjans manuals i càrrega manual sobre camió o contenidor (SET EUROS AMB NORANTA-SET CÈNTIMS)	7,97	€
P-41	P214T-4RQC	m2	Enderroc de paredó de ceràmica fins a 10 cm de gruix, amb mitjans manuals i càrrega manual de runa sobre camió o contenidor. Inclou revestiment (CATORZE EUROS AMB NORANTA-CINC CÈNTIMS)	14,95	€

QUADRE DE PREUS NÚMERO 1

NÚMERO	CODI	UA	DESCRIPCIÓ	PREU	
P-42	P214T-4RQH	m2	Enderroc de paret de tancament de totxana de 15 cm de gruix, a mà i amb martell trencador manual i càrrega manual de runa sobre camió o contenidor. Inlcou el revestiment (SETZE EUROS AMB QUARANTA CÈNTIMS)	16,40	€
P-43	P214T-4RQK	m2	Enderroc d'envà de vidre emmotllat i premsat fins a 10 cm de gruix, com a màxim, amb mitjans manuals i càrrega manual de runa sobre camió o contenidor (VINT-I-QUATRE EUROS AMB NORANTA-DOS CÈNTIMS)	24,92	€
P-44	P214W-FEMB	m	Tall en paviment de formigó de 15 cm de fondària com a mínim amb Màquina tallajunts amb disc de diamant per a paviment, per a delimitar la zona a demolir (VUIT EUROS AMB QUARANTA-NOU CÈNTIMS)	8,49	€
P-45	P21GP-4RVM	u	Arrencada d'instal·lació de distribució d'aigua amb tubs, accessoris i aixetes per a cada unitat de 50 m2 de superfície servida per la instal·lació, amb mitjans manuals i càrrega manual sobre camió o contenidor (DOS-CENTS SETANTA-VUIT EUROS AMB DINOU CÈNTIMS)	278,19	€
P-46	P21GS-4RV9	u	Arrencada d'inodor encasta, ancoratges, aixetes, mecanismes, desguassos i desconnexió de les xarxes de subministrament i d'evacuació, amb mitjans manuals i càrrega manual de runa sobre camió o contenidor (VINT EUROS AMB NORANTA-VUIT CÈNTIMS)	20,98	€
P-47	P21GS-4RVG	u	Arrencada de lavabo, suport, aixetes, sifó, desguassos i desconnexió de les xarxes de subministrament i d'evacuació, amb mitjans manuals i càrrega manual de runa sobre camió o contenidor (DINOU EUROS)	19,00	€
P-48	P21Q2-I0RT	u	Retirada de paperera ancorada al terra, enderroc de daus de formigó, i càrrega manual i mecànica de l'equipament i la runa sobre camió o contenidor, en Entorn urbà amb dificultat de mobilitat, en voreres <= 3 m d'amplària o calçada/plataforma única <= 7 m d'amplària, amb afectació per serveis o elements de mobiliari urbà, en Actuacions d'1 a 5 1 u (VINT EUROS AMB QUATRE CÈNTIMS)	20,04	€
P-49	P2214-AYNS	m3	Excavació per a caixa de paviment en terreny compacte (SPT 20-50), realitzada amb pala excavadora i càrrega directa sobre camió (DEU EUROS AMB SEIXANTA-VUIT CÈNTIMS)	10,68	€
P-50	P2218-566I	m3	Excavació de pous fins a 4 m de fondària, en terreny compacte, amb mitjans mecànics, i càrrega sobre camió (DIVUIT EUROS AMB SETANTA-NOU CÈNTIMS)	18,79	€
P-51	P2R5-DT1E	m3	Transport de residus a instal·lació autoritzada de gestió de residus, amb camió de 12 t i temps d'espera per a la càrrega a màquina, amb un recorregut de més de 5 i fins a 10 km (DOTZE EUROS AMB SETANTA-SET CÈNTIMS)	12,77	€
P-52	P2RA-EU7F	m3	Disposició controlada en dipòsit autoritzat inclòs el cànon sobre la deposició controlada dels residus de la construcció, segons la LLEI 8/2008, de residus barrejats inerts amb una densitat 1 t/m3, procedents de construcció o demolició, amb codi 17 01 07 segons la Llista Europea de Residus (SETZE EUROS)	16,00	€
P-53	P312-M937	m3	Formigonament de rases i pous, amb Formigó ciclòpic, formigóHM - 20 / F / 20 / X0 amb una quantitat de ciment de 200 kg/m3 i relació aigua ciment =< 0.6, abocat des de camió, i pedra granícitca (CENT TRETZE EUROS AMB SEIXANTA-TRES CÈNTIMS)	113,63	€

QUADRE DE PREUS NÚMERO 1

NÚMERO	CODI	UA	DESCRIPCIÓ	PREU	
P-54	P353-SGLU	m3	Llosa de fonaments de formigó armat amb formigó per armar HA - 30 / F / 20 / XC4 + XA1 amb una quantitat de ciment de 325 kg/m3 i relació aigua ciment =< 0.5, abocat amb bomba, armat amb 85 kg/m3 d'armadura per a lloses de fonaments AP500 SD d'acer en barres corrugades B500SD de límit elàstic >= 500 N/mm2 i encofrat no vist amb una quantia de 0,2 m2/m3 (TRES-CENTS CINQUANTA-VUIT EUROS AMB QUARANTA-UN CÈNTIMS)	358,41	€
P-55	P354-10E37	m3	Mur de contenció de formigó armat de 3 m d'alçària com a màxim i fins a 30 cm de gruix, de formigó Formigó per armar amb additiu hidròfug HA - 30 / B / 10 / XC2 amb una quantitat de ciment de 300 kg/m3 i relació aigua ciment =< 0.6, abocat amb cubilot, armadura AP500 S d'acer en barres corrugades amb una quantia de 50 kg/m3 i encofrat industrialitzat per a murs, vist (CINC-CENTS TRES EUROS AMB SETANTA-VUIT CÈNTIMS)	503,78	€
P-56	P3E4-11A4O	m	Perforació i formigonament de pilons de desplaçament amb guaspa en terreny fluix, de 45 cm, amb formigó Formigó per armar, amb 20% de granulats de material reciclat de formigons, HRA - 35 / F / 20 / XS2 amb una quantitat de ciment de 350 kg/m3 i relació aigua ciment =< 0.5. Quantia d'acer AP500s amb barres corrugades del 16mm com a màim de 15Kg/ml (CENT SEIXANTA EUROS AMB QUARANTA-CINC CÈNTIMS)	160,45	€
P-57	P442-DFZH	kg	Acer S275J0H segons UNE-EN 10210-1, per a bigues formades per peça simple, en perfils foradats laminats en calent sèrie rodó, quadrat i rectangular, treballat a taller i amb una capa d'imprimació antioxidant, col·locat a l'obra amb soldadura (DOS EUROS AMB NORANTA-TRES CÈNTIMS)	2,93	€
P-58	P445-E7GP	kg	Acer S275J0H segons UNE-EN 10210-1, per a corretja formada per peça simple, en perfils foradats laminats en calent sèrie rodó, quadrat i rectangular, treballat a taller i amb una capa d'imprimació antioxidant, col·locat a l'obra amb soldadura (TRES EUROS AMB SEIXANTA-VUIT CÈNTIMS)	3,68	€
P-59	P44C-DP1M	kg	Acer S275J0H segons UNE-EN 10219-1, per a pilars formats per peça simple, en perfils foradats conformats en fred sèrie rodó, quadrat i rectangular, treballat a taller i amb una capa d'imprimació antioxidant, col·locat a l'obra amb soldadura (DOS EUROS AMB NORANTA-SIS CÈNTIMS)	2,96	€
P-60	P6126-58OL	m2	Paret de tancament recolzada per a revestir de gruix 14 cm, de Maó calat, de 290x140x100 mm, per a revestir, categoria I, HD, segons la norma UNE-EN 771-1, col·locat amb Morter mixt de ciment pòrtland amb filler calcari CEM II/B-L, calç i sorra, amb 200 kg/m3 de ciment, amb una proporció en volum 1:2:10 i 2,5 N/mm2 de resistència a compressió, elaborat a l'obra (QUARANTA-SIS EUROS AMB VUITANTA-NOU CÈNTIMS)	46,89	€
P-61	P6142-57CG	m2	Envà recolzat de tancament de 7 cm de gruix, supermaó de 500x200x70 mm, LD, categoria I, segons la norma UNE-EN 771-1, per a revestir, col·locat amb morter ciment 1:4 (VINT-I-QUATRE EUROS AMB SEIXANTA-QUATRE CÈNTIMS)	24,64	€
P-62	P654-8MIY	m2	Envà de plaques de guix laminat format per estructura senzilla normal amb perfileria de planxa d'acer galvanitzat, amb un gruix total de l'envà de 108 mm, muntants cada 600 mm de 48 mm d'amplària i canals de 48 mm d'amplària, 2 plaques estandard (A i Hidrofugat (H) en cambre humides, a cada cara de 15 mm de gruix cada una, fixades mecànicament i aïllament de plaques de llana de roca de resistència tèrmica >= 1,081 m2.K/W Criteri d'amidaments: es despreciens els forats inferiors a 4m². En forats entre 4 i 8m² es descompta el 50%, en forats superios a 8m² es descompta el 100%. (SETANTA-NOU EUROS AMB VINT-I-VUIT CÈNTIMS)	79,28	€
P-63	P654-8MJ7	m2	Trasdossat de plaques de guix laminat format per estructura dible amb perfileria de planxa d'acer galvanitzat i placa intermithja de guix d'15mm, amb un gruix total de l'envà de 185 mm, muntants cada 600 mm de 70 mm d'amplària i canals de 70 mm d'amplària, 2 plaques tipus estàndard (A) foc(F), hidrofug (H) en cambres humides a una de les cares de 15 mm de gruix cada una, fixades mecànicament i doble aïllament de plaques de llana de roca de resistència tèrmica >= 1,667 m2.K/W ref. 18307 de la serie Envà sec, divisoris d'ISOVER.	96,25	€

QUADRE DE PREUS NÚMERO 1

NÚMERO	CODI	UA	DESCRIPCIÓ	PREU	
			Criteri d'amidaments: es despreciens els forats inferiors a 4m². En forats entre 4 i 8m² es descompta el 50%, en forats superios a 8m² es descompta el 100% (NORANTA-SIS EUROS AMB VINT-I-CINC CÈNTIMS)		
P-64	P662-6YAI	u	Mòdul frontal de cabina sanitària format per una porta practicable i lateral fix, amb una amplada total de 150 cm d'amplària i 205 cm d'alçada total, de tauler de resines fenòliques HPL de 13 mm de gruix amb acabat de color a les dues cares amb ferramenta d'acer inoxidable, composta de 3 frontisses, 1 tirador, 1 tanca amb indicació exterior, peus regulables i perfil superior de suport amb elements de fixació (TRES-CENTS NORANTA-SIS EUROS AMB NORANTA-SIS CÈNTIMS)	396,96	€
P-65	P783-8D35	m2	Impermeabilització de parament amb emulsió bituminosa per a impermeabilització tipus ED amb una dotació de <= 2 kg/m2 aplicada en dues capes (DEU EUROS AMB CINQUANTA-CINC CÈNTIMS)	10,55	€
P-66	P7C40-510XZ	m2	Aïllament amb feltres de llana mineral de roca de densitat 20 a 25 kg/m3, de 100 mm de gruix amb 2,78 m2·K/W de resistència tèrmica i paper kraft, col·locat amb fixacions mecàniques. Article: ref. 53437 de la sèrie ROULROCK KRAFT de l'empresa ROCKWOOL PENINSULAR SAU o similar (DIVUIT EUROS AMB SETANTA-SIS CÈNTIMS)	18,76	€
P-67	P7C40-510Y1	m2	Aïllament amb feltres de llana mineral de roca de densitat 20 a 25 kg/m3, de 140 mm de gruix amb 3,89 m2·K/W de resistència tèrmica i paper kraft, col·locat amb fixacions mecàniques. Article: ref. 59420 de la sèrie ROULROCK KRAFT de l'empresa ROCKWOOL PENINSULAR SAU o similar (TRENTA-UN EUROS AMB SEIXANTA-SIS CÈNTIMS)	31,66	€
P-68	P811-3F1L	m2	Arrebossat a bona vista sobre parament vertical exterior, a més de 3,00 m d'alçària, amb morter mixt 1:2:10, remolinat i lliscat amb ciment pòrtland amb filler calcari 32,5 R (QUARANTA-NOU EUROS AMB SEIXANTA-VUIT CÈNTIMS)	49,68	€
P-69	P824-3R86	m2	Enrajolat de parament vertical interior a una alçària <= 3 m amb rajola de gres porcellànic premsat esmaltat de forma rectangular o quadrada, de 6 a 15 peces/m2, preu alt, grup BIa (UNE-EN 14411), col·locades amb adhesiu per a rajola ceràmica C2 (UNE-EN 12004) i rejuntat amb beurada CG2 (UNE-EN 13888) (CINQUANTA-CINC EUROS AMB SEIXANTA-SET CÈNTIMS)	55,67	€
P-70	P8314-3VCL	m2	Formació de socol exterior exterior, amb Pedra calcària nacional amb una cara polida, preu alt, de 20 mm de gruix a, col·locada amb ganxos i morter de ciment 1:6 (CENT QUARANTA-SET EUROS AMB UN CÈNTIMS)	147,01	€
P-71	P84J-9JRD	m2	Cel ras registrable de plaques de guix laminat amb acabat vinílic, 600x 600 mm i 12,5 mm de gruix, sistema desmuntable amb estructura d'acer galvanitzat vist format per perfils principals amb forma de T invertida de 15 mm de base col·locats cada 1,2 m i fixats al sostre mitjançant vareta de suspensió cada 1,2 m, amb perfils secundaris col·locats formant retícula de 600x 600 mm, per a una alçària de cel ras de 4 m com a màxim. (CINQUANTA-VUIT EUROS AMB TRES CÈNTIMS)	58,03	€
P-72	P861-HAGR	m2	Folrat de paraments verticals amb planxa d'alumini plegada, amb acabat lacat color especial (RAL 5150), de 2 mm de gruix, col.locats amb fixacions mecàniques sobre estructura de suport d'alumini, formada per perfils verticals tipus T d'alumini, col·locats cada 1,5 m, i rastrells horitzontals de tub d'alumini de 40x40 mm collocats sobre els perfils T cada 50 cm, fixada al parament amb ancoratges regulables (CENT SETANTA-DOS EUROS AMB TRES CÈNTIMS)	172,03	€
P-73	P89C-3918	m2	Pintat de biga composta de perfils d'acer a l'esmalt sintètic, amb dues capes d'imprimació antioxidant i dues d'acabat (TRENTA-TRES EUROS AMB SEIXANTA CÈNTIMS)	33,60	€

QUADRE DE PREUS NÚMERO 1

NÚMERO	CODI	UA	DESCRIPCIÓ	PREU	
P-74	P89H-HE8C	m2	Pintat de parament vertical exterior de ciment, amb pintura al silicat amb acabat llis, i pigments, amb una capa d'imprimació fixadora i dues d'acabat (ONZE EUROS AMB VINT-I-DOS CÈNTIMS)	11,22	€
P-75	P89I-J0NB	m2	Pintat de parament vertical de guix, amb pintura plàstica, amb certificat ECO LABEL, amb una capa segelladora i dues d'acabat (VUIT EUROS AMB VINT-I-UN CÈNTIMS)	8,21	€
P-76	P89I-J0NC	m2	Pintat de parament horitzontal de guix, amb pintura plàstica, amb certificat ECO LABEL, amb una capa segelladora i dues d'acabat (NOU EUROS AMB SET CÈNTIMS)	9,07	€
P-77	P924-DX72	m3	Drenatge trasdós mur amb Grava de pedrera de pedra granítica, de 50 a 70 mm, amb estesa i piconatge del material (SEIXANTA-VUIT EUROS AMB QUARANTA-UN CÈNTIMS)	68,41	€
P-78	P92A-DX87	m3	Subbase de tot-u artificial procedent de granulats reciclats de formigó, amb estesa i piconatge del material al 100% del PM (TRENTA-QUATRE EUROS AMB TRENTA-TRES CÈNTIMS)	34,33	€
P-79	P931-IZP7	m2	Base de 15 cm de gruix de Formigó per armar, amb 20% de granulats de material reciclat de formigons, HRA - 25 / B / 20 / XC2 amb una quantitat de ciment de 275 kg/m3 i relació aigua ciment =< 0.6, abocat des de camió amb estesa i vibratge manual, amb acabat reglejat, armada amb Malla electrosoldada de barres corrugades d'acer ME 15x15 cm D:6-6 mm 6x2,2 m B500T UNE-EN 10080, incloent els encofrats laterals i els dels junts de dilatació (VINT-I-NOU EUROS AMB VUITANTA-QUATRE CÈNTIMS)	29,84	€
P-80	P93G-125RY	m2	Recrescuda del suport de paviments, per formació de rampa fins a 10cm com a màxim, amb morter de ciment 1:4 (TRENTA-VUIT EUROS AMB CINQUANTA-NOU CÈNTIMS)	38,59	€
P-81	P968-E2WL	m	Vorada recta de peces de formigó amb rigola, monocapa, de 40x35 cm, col·locada sobre base de formigó d'ús no estructural de 20 a 25 cm d'alçària i rejuntada amb morter (CINQUANTA-TRES EUROS AMB SEIXANTA-SET CÈNTIMS)	53,67	€
P-82	P981-V808	m	Rampa per a gual de 120 cm d'amplària, amb Peça de formigó per a guals de vianants de doble capa per a posició central, de 40x120x10 cm, de color gris, format per 2 peces, una d'elles amb botonera segons detall, fabricada amb granulats reciclats, col·locat sobre base de Formigó d'ús no estructural HNE-15/P/40 de resistència a compressió 15 N/mm2, consistència plàstica i grandària màxima del granulat 40 mm, de 20 a 25 cm d'alçària, i rejuntat amb morter (CENT SEIXANTA-UN EUROS AMB DISSET CÈNTIMS)	161,17	€
P-83	P983-V8G8	u	Capçal per a gual amb Peça de formigó per a guals de vianants de doble capa per a posició lateral, de 40x120x25 cm, de color, format per 2 peces i transició recta a vorada, fabricada amb granulats reciclats, col·locat sobre base de formigó d'ús no estructural HNE-15/P/40 de 20 a 25 cm d'alçària, i rejuntat amb morter (DOS-CENTS CINQUANTA-CINC EUROS AMB CINQUANTA-DOS CÈNTIMS)	255,52	€
P-84	P9C7-D48S	m2	Paviment de terratzo amb relleu de gra petit, de 40x40 cm, preu alt, col·locat a truc de maceta amb morter de ciment 1:6, per a ús exterior (TRENTA-VUIT EUROS AMB SEIXANTA-SIS CÈNTIMS)	38,66	€
P-85	P9D5-3610	m2	Paviment interior, de rajola de gres porcellànic premsat polit antilliscant de forma rectangular o quadrada, d'1 a 5 peces/m2, preu alt, grup Bla (UNE-EN 14411), col·locades amb adhesiu per a rajola ceràmica C2-E S1 (UNE-EN 12004) i rejuntat amb beurada CG2 (UNE-EN 13888) (VUITANTA-TRES EUROS AMB SEIXANTA-TRES CÈNTIMS)	83,63	€

QUADRE DE PREUS NÚMERO 1

NÚMERO	CODI	UA	DESCRIPCIÓ	PREU	
P-86	P9E3-IZMA	m	Franja per a invidents de 100 cm d'amplària, de panot de 20x20x4 cm de color gris amb ratllat direccional de classe 1a, preu superior, col·locats a truc de maceta amb morter ciment 1:6 i beurada de ciment pòrtland (TRENTA-SET EUROS AMB VUITANTA-SET CÈNTIMS)	37,87	€
P-87	P9U8-4Z8L	m	Sòcol de rajola de gres porcellànic premsat polit, de 12 cm d'alçària, col·locat amb adhesiu per a rajola ceràmica C1 (UNE-EN 12004) i rejuntat amb beurada CG1 (UNE-EN 13888) (DEU EUROS AMB QUATRE CÈNTIMS)	10,04	€
P-88	P9U8-4Z9O	m	Sòcol de rajola de gres porcellànic premsat polit, de 10 cm d'alçària, col·locat amb adhesiu per a rajola ceràmica C2 (UNE-EN 12004) i rejuntat amb beurada CG2 (UNE-EN 13888) (NOU EUROS AMB VUITANTA-SIS CÈNTIMS)	9,86	€
P-89	P9VA-9K7P	m	Esglaó de rajola ceràmica de gres porcellànic premsat polit, format per frontal i estesa de vora recta, amb acabat antilliscant amb estries, preu superior i 1 a 2 upeces/m, col·locat amb adhesiu per a rajola ceràmica C2 temps obert ampliat i deformable (E S1) (UNE-EN 12004) i rejuntat amb beurada CG2 (UNE-EN 13888) (CENT TRENTA-SIS EUROS AMB SEIXANTA-NOU CÈNTIMS)	136,69	€
P-90	PA0108	Ut	Connexió ventl·lació a bany exitent, inclou part proporcional d'obra civil en façana si és necessari (DOS-CENTS CINQUANTA EUROS)	250,00	€
P-91	PA0901	Ut	Ajudes industrials, sense caracter selimitatiu per a desplaçament de tot tipus d'instal·lacions d'instal·lacions (TRES MIL CINC-CENTS EUROS)	3.500,00	€
P-92	PA0902	Ut	Partida alçada de repeacions i millores en l'execució dels diferents treballs definits en el projecte (CINC MIL EUROS)	5.000,00	€
P-93	PA101	Ut	Partida alçada d'enretirada i enderroc instal·lacions, inclou enretirada d'enllumenat superficial a una alçada superior a 3m, instal·lació elèctrica, i qualsevol altra instal·lació afectada per les obres. Superfície d'actuació 50m² Inclou transport i abocador (DOS-CENTS VINT-I-VUIT EUROS AMB NORANTA-DOS CÈNTIMS)	228,92	€
P-94	PA1101	u	PArtida alçda de millores d'accessibilitat en vestidros (SET MIL EUROS)	7.000,00	€
P-95	PA1102	u	Partida alçada en senyalització donant ompliment al codi d'accessibilitat (TRES MIL EUROS)	3.000,00	€
P-96	PA1201	Ut	Partida alçada de connexió a xarxa existent (CENT CINQUANTA EUROS)	150,00	€
P-97	PAJ0-20LZ	u	Balconera de PVC no plastificat, col·locada sobre bastiment de base, amb 2 fulla fixes i una fulla oscil·lobatent, per a un buit d'obra aproximat de 212x327 cm, classificació mínima 4 de permeabilitat a l'aire segons UNE-EN 12207, classificació mínima 9A d'estanquitat a l'aigua segons UNE-EN 12208 i classificació mínima C5 de resistència al vent segons UNE-EN 12210, sense persiana. Vidres aïllants de lluna de baixa emissivitat de 3+3 mm de gruix amb 1 butiral transparent classe 2 (B) 2 segons UNE-EN 12600, cambra d'aire de 15 mm amb gas i lluna de 3+3 mm de gruix amb 1 butiral de color estàndard de lluna incolor, classe 2 (B) 2 segons UNE-EN 12600. Fulla corredissa opaca amb obbertura circular de 500mm de diàmetre segons especificacions de projecte. -Inclou perfil laminaren calent d'acer, en bigueta per suport de fusteria, folrat amb el materix	3.621,98	€

QUADRE DE PREUS NÚMERO 1

NÚMERO	CODI	UA	DESCRIPCIÓ	PREU	
			recercat. Transmitància general: 1.2W/m²K (TRES MIL SIS-CENTS VINT-I-UN EUROS AMB NORANTA-VUIT CÈNTIMS)		
P-98	PAJ0-30LZ	u	Balconera de PVC no plastificat, col·locada sobre bastiment de base, amb 2 fulla fixes i una fulla oscil·lobatent, per a un buit d'obra aproximat de 212x327 cm, classificació mínima 4 de permeabilitat a l'aire segons UNE-EN 12207, classificació mínima 9A d'estanquitat a l'aigua segons UNE-EN 12208 i classificació mínima C5 de resistència al vent segons UNE-EN 12210, sense persiana. Vidres aïllants de lluna de baixa emissivitat de 3+3 mm de gruix amb 1 butiral transparent classe 2 (B) 2 segons UNE-EN 12600, cambra d'aire de 15 mm amb gas i lluna de 3+3 mm de gruix amb 1 butiral de color estàndard de lluna incolor, classe 2 (B) 2 segons UNE-EN 12600. Fulla corredissa opaca amb obbertura circular de 500mm de diàmetre segons especificacions de projecte. -Inclou perfil laminaren calent d'acer, en bigueta per suport de fusteria, folrat amb el materix recercat. Transmitància general: 1.2W/m²K (DOS MIL SET-CENTS SETANTA-VUIT EUROS AMB TRETZE CÈNTIMS)	2.778,13	€
P-99	PAJ0-40LZ	u	Balconera de PVC no plastificat, col·locada sobre bastiment de base, amb 2 fulla fixes i una fulla oscil·lobatent, per a un buit d'obra aproximat de 217x327 cm, classificació mínima 4 de permeabilitat a l'aire segons UNE-EN 12207, classificació mínima 9A d'estanquitat a l'aigua segons UNE-EN 12208 i classificació mínima C5 de resistència al vent segons UNE-EN 12210, sense persiana. Vidres aïllants de lluna de baixa emissivitat de 3+3 mm de gruix amb 1 butiral transparent classe 2 (B) 2 segons UNE-EN 12600, cambra d'aire de 15 mm amb gas i lluna de 3+3 mm de gruix amb 1 butiral de color estàndard de lluna incolor, classe 2 (B) 2 segons UNE-EN 12600. Fulla corredissa opaca amb obbertura circular de 500mm de diàmetre segons especificacions de projecte. -Inclou perfil laminaren calent d'acer, en bigueta per suport de fusteria, folrat amb el materix recercat. Transmitància general: 1.2W/m²K (TRES MIL SIS-CENTS SETANTA-TRES EUROS AMB SETANTA-DOS CÈNTIMS)	3.673,72	€
P-100	PAJ0-80K2	u	Portainterior de dues fulles, una fixa i una corredissa automàtica segons especifiacions de projecte, per a un buit d'obra aproximat de 127x280 cm, amb perfileria autoportant Vidre laminat 6+6 amb 1 butiral transparent classe 2 (B) 2 segons UNE-EN 12600, amb perfileria recercada color RAL 5150. Perfileria recercadal preparada per envidriat de seguretat laminat Detector de moviment Fotocèdul.la HOTRON de 5 camps amb zona de seguretat de pas (UNE EN 16005), opció mitjançant polsador. Receptor integrat en mecanisme de porta automàtica connexionat a bateria d'emergència + Dos comandaments a distància de 2 canals. Inclou també bloqueig electromagnètic Inclou Automatisme tipus TECSYSTEMS DORMA ES200T o similar, en operador de 100mm, sistema modular flexible de gran potència amb tecnologia PowerDrive o similar, minimecanisme de govern preensamblat i comprovat a la fàbrica per a fulles de fins a 2 x 160 Kg.. Baixa sonoritat, carril de rodadura reemplazable. Unitat de comandament multifuncional amb inversió automàtica, amb parada d'emergència, lectura i emmagatzematge d'errors amb codi d'error, bateria recarregable per obertura o tancament d'emergència i Programador de 5 posc. Electrònic (Obert. Tancat. Automàtic. Obertura parcial. Només Sortida). L'operador haurà de complir amb normatives Europees vigents així com normatives de seguretat tipus UNE EN 16005 - Inclou sistema d'obertura automàtica cas d'emergència evacuació d'edifici/incendis. Pany a terra+placa d'adaptació - Inclou revestiments, perfileries i tapetes necessàries. *Ajustar mides i detalls segons replanteig in situ obra (QUATRE MIL CENT NORANTA EUROS AMB VUITANTA CÈNTIMS)	4.190,80	€

QUADRE DE PREUS NÚMERO 1

NÚMERO	CODI	UA	DESCRIPCIÓ	PREU	
P-101	PAJ0-80K3	u	Porta interior automàtica telescòpica de tres fulles, una fixa i dues corredisses segons especifiacions de projecte, per a un buit d'obra aproximat de 148x280 cm, amb perfileria autoportant Vidre laminat 6+6 amb 1 butiral transparent classe 2 (B) 2 segons UNE-EN 12600, amb perfileria recercada color RAL 5150. Perfileria recercadal preparada per envidriat de seguretat laminat Detector de moviment Fotocèdul.la HOTRON de 5 camps amb zona de seguretat de pas (UNE EN 16005), opció mitjançant polsador. Receptor integrat en mecanisme de porta automàtica connexionat a bateria d'emergència + Dos comandaments a distància de 2 canals. Inclou també bloqueig electromagnètic Inclou Automatisme tipus TECSYSTEMS DORMA ES200 o similar, en operador de 100mm, sistema modular flexible de gran potència amb tecnologia PowerDrive o similar, minimecanisme de govern preensamblat i comprovat a la fàbrica per a fulles de fins a 2 x 160 Kg.. Baixa sonoritat, carril de rodadura reemplazable. Unitat de comandament multifuncional amb inversió automàtica, amb parada d'emergència, lectura i emmagatzematge d'errors amb codi d'error, bateria recarregable per obertura o tancament d'emergència i Programador de 5 posc. Electrònic (Obert. Tancat. Automàtic. Obertura parcial. Només Sortida). L'operador haurà de complir amb normatives Europees vigents així com normatives de seguretat tipus UNE EN 16005 -Kit telescopica amb 2 fulles mòbils amb bloquieg - Inclou sistema d'obertura automàtica cas d'emergència evacuació d'edifici/incendis. Pany a terra+placa d'adaptació - Inclou revestiments, perfileries i tapetes necessàries. *Ajustar mides i detalls segons replanteig in situ obra (SIS MIL TRES-CENTS TRENTA-QUATRE EUROS AMB SETANTA-VUIT CÈNTIMS)	6.334,78	€
P-102	PAJ0-80K4	u	Porta exterior de 6 fulles, 4 de fixes i dues corredisses automàtiques segons especifiacions de projecte, per a un buit d'obra aproximat de 212x327 cm, amb perfileria autoportant Vidre laminat 6+6 amb 1 butiral transparent classe 2 (B) 2 segons UNE-EN 12600, amb perfileria recercada color RAL 5150. Perfileria recercada preparada per envidriat de seguretat laminat Detector de moviment Fotocèdul.la HOTRON de 5 camps amb zona de seguretat de pas (UNE EN 16005) Receptor integrat en mecanisme de porta automàtica connexionat a bateria d'emergència + Dos comandaments a distància de 2 canals. Inclou també bloqueig electromagnètic Inclou Automatisme tipus TECSYSTEMS DORMA ES200 o similar, en operador de 100mm, sistema modular flexible de gran potència amb tecnologia PowerDrive o similar, minimecanisme de govern preensamblat i comprovat a la fàbrica per a fulles de fins a 2 x 160 Kg.. Baixa sonoritat, carril de rodadura reemplazable. Unitat de comandament multifuncional amb inversió automàtica, amb parada d'emergència, lectura i emmagatzematge d'errors amb codi d'error, bateria recarregable per obertura o tancament d'emergència i Programador de 5 posc. Electrònic (Obert. Tancat. Automàtic. Obertura parcial. Només Sortida). L'operador haurà de complir amb normatives Europees vigents així com normatives de seguretat tipus UNE EN 16005 - Inclou sistema d'obertura automàtica cas d'emergència evacuació d'edifici/incendis. Pany a terra+placa d'adaptació -Opció de poder obrir amb polsador. - Inclou revestiments, perfileries i tapetes necessàries. -Inclou perfil laminaren calent d'acer, en bigueta per suport de fusteria, folrat amb el materix recercat. *Ajustar mides i detalls segons replanteig in situ obra (VUIT MIL SIS-CENTS VUITANTA-UN EUROS AMB TRENTA-NOU CÈNTIMS)	8.681,39	€
P-103	PAJ0-80K5	u	Porta exterior de 7 fulles, 5 de fixes i dues corredisses automàtiques segons especifiacions de projecte, per a un buit d'obra aproximat de 435x275 cm, amb perfileria autoportant Vidre laminat 6+6 amb 1 butiral transparent classe 2 (B) 2 segons UNE-EN 12600, amb perfileria recercada color RAL 5150. Perfileria recercada preparada per envidriat de seguretat laminat Detector de moviment Fotocèdul.la HOTRON de 5 camps amb zona de seguretat de pas (UNE EN 16005) Receptor integrat en mecanisme de porta automàtica connexionat a bateria d'emergència +	9.621,57	€

QUADRE DE PREUS NÚMERO 1

NÚMERO	CODI	UA	DESCRIPCIÓ	PREU	
			Dos comandaments a distància de 2 canals. Inclou també bloqueig electromagnètic Inclou Automatisme tipus TECSYSTEMS DORMA ES200 o similar, en operador de 100mm, sistema modular flexible de gran potència amb tecnologia PowerDrive o similar, minimecanisme de govern preensamblat i comprovat a la fàbrica per a fulles de fins a 2 x 160 Kg.. Baixa sonoritat, carril de rodadura reemplazable. Unitat de comandament multifuncional amb inversió automàtica, amb parada d'emergència, lectura i emmagatzematge d'errors amb codi d'error, bateria recarregable per obertura o tancament d'emergència i Programador de 5 posc. Electrònic (Obert. Tancat. Automàtic. Obertura parcial. Només Sortida). L'operador haurà de complir amb normatives Europees vigents així com normatives de seguretat tipus UNE EN 16005 - Inclou sistema d'obertura automàtica cas d'emergència evacuació d'edifici/incendis. Pany a terra+placa d'adaptació -Opció de poder obrir amb polsador. - Inclou revestiments, perfileries i tapetes necessàries. -Inclou perfil laminaren calent d'acer, en bigueta per suport de fusteria, folrat amb el materix recercat. *Ajustar mides i detalls segons replanteig in situ obra (NOU MIL SIS-CENTS VINT-I-UN EUROS AMB CINQUANTA-SET CÈNTIMS)		
P-104	PAJ0-80K6	u	Porta exterior de 7 fulles, 5 de fixes i dues corredisses automàtiques segons especifiacions de projecte, per a un buit d'obra aproximat de 410x275 cm, amb perfileria autoportant Vidre laminat 6+6 amb 1 butiral transparent classe 2 (B) 2 segons UNE-EN 12600, amb perfileria recercada color RAL 5150. Perfileria recercada preparada per envidriat de seguretat laminat Detector de moviment Fotocèdul.la HOTRON de 5 camps amb zona de seguretat de pas (UNE EN 16005) Receptor integrat en mecanisme de porta automàtica connexionat a bateria d'emergència + Dos comandaments a distància de 2 canals. Inclou també bloqueig electromagnètic Inclou Automatisme tipus TECSYSTEMS DORMA ES200 o similar, en operador de 100mm, sistema modular flexible de gran potència amb tecnologia PowerDrive o similar, minimecanisme de govern preensamblat i comprovat a la fàbrica per a fulles de fins a 2 x 160 Kg.. Baixa sonoritat, carril de rodadura reemplazable. Unitat de comandament multifuncional amb inversió automàtica, amb parada d'emergència, lectura i emmagatzematge d'errors amb codi d'error, bateria recarregable per obertura o tancament d'emergència i Programador de 5 posc. Electrònic (Obert. Tancat. Automàtic. Obertura parcial. Només Sortida). L'operador haurà de complir amb normatives Europees vigents així com normatives de seguretat tipus UNE EN 16005 - Inclou sistema d'obertura automàtica cas d'emergència evacuació d'edifici/incendis. Pany a terra+placa d'adaptació -Opció de poder obrir amb polsador. - Inclou revestiments, perfileries i tapetes necessàries. -Inclou perfil laminaren calent d'acer, en bigueta per suport de fusteria, folrat amb el materix recercat. *Ajustar mides i detalls segons replanteig in situ obra (NOU MIL NORANTA-UN EUROS AMB QUARANTA-SIS CÈNTIMS)	9.091,46	€
P-105	PAJ0-80K7	u	Porta exterior automàtica telescòpica dedos fulles corredisses segons especifiacions de projecte, per a un buit d'obra aproximat de 243x280 cm, amb perfileria autoportant Vidre laminat 6+6 amb 1 butiral transparent classe 2 (B) 2 segons UNE-EN 12600, amb perfileria recercada color RAL 5150. Perfileria recercadal preparada per envidriat de seguretat laminat Detector de moviment Fotocèdul.la HOTRON de 5 camps amb zona de seguretat de pas (UNE EN 16005), opció mitjançant polsador. Receptor integrat en mecanisme de porta automàtica connexionat a bateria d'emergència + Dos comandaments a distància de 2 canals. Inclou també bloqueig electromagnètic Inclou Automatisme tipus TECSYSTEMS DORMA ES200 o similar, en operador de 100mm, sistema modular flexible de gran potència amb tecnologia PowerDrive o similar, minimecanisme de govern preensamblat i comprovat a la fàbrica per a fulles de fins a 2 x 160 Kg.. Baixa sonoritat, carril de rodadura reemplazable. Unitat de comandament multifuncional amb inversió automàtica, amb parada d'emergència, lectura i emmagatzematge d'errors amb codi d'error, bateria recarregable per obertura o tancament d'emergència i Programador de 5	9.019,03	€

QUADRE DE PREUS NÚMERO 1

NÚMERO	CODI	UA	DESCRIPCIÓ	PREU	
			posc. Electrònic (Obert. Tancat. Automàtic. Obertura parcial. Només Sortida). L'operador haurà de complir amb normatives Europees vigents així com normatives de seguretat tipus UNE EN 16005 -Kit telescopica amb 2 fulles mòbils amb bloquieg - Inclou sistema d'obertura automàtica cas d'emergència evacuació d'edifici/incendis. Pany a terra+placa d'adaptació - Inclou revestiments, perfileries i tapetes necessàries. Inclou perfil erimetral, folrada, coma suport de fusteria *Ajustar mides i detalls segons replanteig in situ obra (NOU MIL DINOU EUROS AMB TRES CÈNTIMS)		
P-106	PAJ0-80K8	u	Porta exterior de 4 fulles, 3 de fixes i 1 corredissa automàtiques segons especifiacions de projecte, per a un buit d'obra aproximat de 208x327 cm, amb perfileria autoportant Vidre laminat 6+6 amb 1 butiral transparent classe 2 (B) 2 segons UNE-EN 12600, amb perfileria recercada color RAL 5150. Perfileria recercada preparada per envidriat de seguretat laminat Detector de moviment Fotocèdul.la HOTRON de 5 camps amb zona de seguretat de pas (UNE EN 16005) Receptor integrat en mecanisme de porta automàtica connexionat a bateria d'emergència + Dos comandaments a distància de 2 canals. Inclou també bloqueig electromagnètic Inclou Automatisme tipus TECSYSTEMS DORMA ES200 o similar, en operador de 100mm, sistema modular flexible de gran potència amb tecnologia PowerDrive o similar, minimecanisme de govern preensamblat i comprovat a la fàbrica per a fulles de fins a 2 x 160 Kg.. Baixa sonoritat, carril de rodadura reemplazable. Unitat de comandament multifuncional amb inversió automàtica, amb parada d'emergència, lectura i emmagatzematge d'errors amb codi d'error, bateria recarregable per obertura o tancament d'emergència i Programador de 5 posc. Electrònic (Obert. Tancat. Automàtic. Obertura parcial. Només Sortida). L'operador haurà de complir amb normatives Europees vigents així com normatives de seguretat tipus UNE EN 16005 - Inclou sistema d'obertura automàtica cas d'emergència evacuació d'edifici/incendis. Pany a terra+placa d'adaptació -Opció de poder obrir amb polsador. - Inclou revestiments, perfileries i tapetes necessàries. -Inclou perfil laminaren calent d'acer, en bigueta per suport de fusteria, folrat amb el materix recercat. *Ajustar mides i detalls segons replanteig in situ obra (SET MIL CINC-CENTS CINQUANTA-SET EUROS AMB NOU CÈNTIMS)	7.557,09	€
P-107	PAJ0-80KI	u	Porta exterior de dues fulles, una fixa i una corredissa automàtica segons especifiacions de projecte, per a un buit d'obra aproximat de 245x280 cm, amb perfileria autoportant Vidre laminat 6+6 amb 1 butiral transparent classe 2 (B) 2 segons UNE-EN 12600, amb perfileria recercada color RAL 5150. Perfileria recercada preparada per envidriat de seguretat laminat Detector de moviment Fotocèdul.la HOTRON de 5 camps amb zona de seguretat de pas (UNE EN 16005) Receptor integrat en mecanisme de porta automàtica connexionat a bateria d'emergència + Dos comandaments a distància de 2 canals. Inclou també bloqueig electromagnètic Inclou Automatisme tipus TECSYSTEMS DORMA ES200 o similar, en operador de 100mm, sistema modular flexible de gran potència amb tecnologia PowerDrive o similar, minimecanisme de govern preensamblat i comprovat a la fàbrica per a fulles de fins a 2 x 160 Kg.. Baixa sonoritat, carril de rodadura reemplazable. Unitat de comandament multifuncional amb inversió automàtica, amb parada d'emergència, lectura i emmagatzematge d'errors amb codi d'error, bateria recarregable per obertura o tancament d'emergència i Programador de 5 posc. Electrònic (Obert. Tancat. Automàtic. Obertura parcial. Només Sortida). L'operador haurà de complir amb normatives Europees vigents així com normatives de seguretat tipus UNE EN 16005 - Inclou sistema d'obertura automàtica cas d'emergència evacuació d'edifici/incendis. Pany a terra+placa d'adaptació -Opció de poder obrir amb polsador. - Inclou revestiments, perfileries i tapetes necessàries. *Ajustar mides i detalls segons replanteig in situ obra	7.647,40	€

QUADRE DE PREUS NÚMERO 1

NÚMERO	CODI	UA	DESCRIPCIÓ	PREU	
			(SET MIL SIS-CENTS QUARANTA-SET EUROS AMB QUARANTA CÈNTIMS)		
P-108	PAJ0-80LZ	u	Balconera de PVC no plastificat, col·locada sobre bastiment de base, amb una fulla corredissa i una fulla oscilobatent, per a un buit d'obra aproximat de 100x250 cm, classificació mínima 4 de permeabilitat a l'aire segons UNE-EN 12207, classificació mínima 9A d'estanquitat a l'aigua segons UNE-EN 12208 i classificació mínima C5 de resistència al vent segons UNE-EN 12210, sense persiana. Vidres aïllants de lluna de baixa emissivitat de 3+3 mm de gruix amb 1 butiral transparent classe 2 (B) 2 segons UNE-EN 12600, cambra d'aire de 15 mm amb gas i lluna de 3+3 mm de gruix amb 1 butiral de color estàndard de lluna incolor, classe 2 (B) 2 segons UNE-EN 12600. Fulla corredissa opaca amb obbertura circular de 500mm de diàmetre segons especificacions de projecte. Transmitància general: 1.2W/m²K (MIL DOS-CENTS CINQUANTA-QUATRE EUROS AMB TRETZE CÈNTIMS)	1.254,13	€
P-109	PAN6-BFX5	u	Caixa i bastiment de base per a porta corredissa encastada d'acer galvanitzat, amb sistem de fre, d'1 fulla de 90x 210 cm de llum de pas, per a acabat amb plaques de guix laminat, muntada (TRES-CENTS TRENTA-QUATRE EUROS AMB QUARANTA-QUATRE CÈNTIMS)	334,44	€
P-110	PAQ0-51VP	m2	Conjunt de dues fulles batents per a portes d'armari, de DM lacat, de 35 mm de gruix, de cares llises i estructura interior de fusta, de fins a 60 cm de fons. Interiors d'armaris amb pertatges de fusta. Inclós ferratges i accessoris amb marc forrat amb tapeta plana, i qualsevol altre element per a la correcta exeució (DOS-CENTS SIS EUROS AMB VUITANTA-VUIT CÈNTIMS)	206,88	€
P-111	PAQA-BG5Q	u	Fulla per a porta corredissa encastada amb una llum de pas de 90x 210 cm, de cares llises, acabat superficial ambde DM lacat, ferratges de preu alt i folrat del bastiment de base amb fusta del mateix tipus, fixada a les guies de la caixa encastada. (DOS-CENTS SETZE EUROS AMB CINQUANTA-SIS CÈNTIMS)	216,56	€
P-112	PAQB-BCIE	u	Porta block de fulla batent de fusta per a interior, batent, de 40 mm de gruix, amb una llum de pas de 90 cm d'amplària i 210 cm d'alçària, per a un gruix de bastiment de 10 cm, com a màxim, acabat lacat, amb fulla amb galze per a vidre de tauler DM, ribet de goma, ferramenta de penjar, pany de cop, amb Joc de manetes, d'alumini anoditzat, amb placa petita, de preu alt (QUATRE-CENTS SETANTA-VUIT EUROS AMB ONZE CÈNTIMS)	478,11	€
P-113	PAQB-BCON	u	Porta block de fulla batent de fusta per a interior, de 40 mm de gruix, amb una llum de pas de 80 cm d'amplària i 210 cm d'alçària, per a un gruix de bastiment de 10 cm, com a màxim, acabat lacat, amb fulla cares llises de taulell DM, galzes i tapajunts ribet de goma, ferramenta de penjar, pany de cop, amb Joc de manetes, acer inoxidable 1.4301 (AISI 304), amb placa petita, de preu alt (TRES-CENTS CINQUANTA-SET EUROS AMB NORANTA CÈNTIMS)	357,90	€
P-114	PAQB-BCPY	u	Porta block de fulles batents de fusta per a interior, doble batent, de 40 mm de gruix, amb un buit d'obra de 146x280mm, amb doble batent amb llum de pas de 90 + 45 cm d'amplària i 210 cm d'alçària, i fulla fixa superior de 146x70cm, per a un gruix de bastiment de 10 cm, com a màxim, acabat lacat,amb fulla amb galze per a vidre amb fulla cares llises de tauler DM, galzes i tapajunts, ribet de goma, ferramenta de penjar, pany de cop, amb Joc de manetes, d'alumini anoditzat, amb placa petita, de preu alt (SET-CENTS VINT-I-SET EUROS AMB CINQUANTA CÈNTIMS)	727,50	€

QUADRE DE PREUS NÚMERO 1

NÚMERO	CODI	UA	DESCRIPCIÓ	PREU	
P-115	PAR1-4VJI	m2	Porta enrotllable amb fulla calada de gelosia de tubs i perfils d'acer pintat al forn, compensada amb molles helicoïdals d'acer, amb guies laterals i pany, ancorada amb morter de ciment 1:4 Inlcou obra civil nencessària perla correcta instal·lació (DOS-CENTS VINT-I-DOS EUROS AMB QUINZE CÈNTIMS)	222,15	€
P-116	PB15-ETXE	m	Barana d'alumini lacat amb muntants, plafó i travessers, de 100 a 120 cm d'alçària, ancorada amb fixacions mecàniques (DOS-CENTS VINT EUROS AMB NORANTA-QUATRE CÈNTIMS)	220,94	€
P-117	PC16-5NMM	m2	Mirall de lluna incolora reclinable tipus ACCES ref. A812288000 de Roca o similar. Totalment instal·lat (TRES-CENTS QUARANTA-QUATRE EUROS AMB CINQUANTA-TRES CÈNTIMS)	344,53	€
P-118	PC16-5NMN	m2	Mirall rectangular de lluna incolora tipus FRAME ref. A812413000 de Roca o similar, de 600x40x800mm. Totalment instal·lat (CENT CINQUANTA-NOU EUROS AMB SETANTA-QUATRE CÈNTIMS)	159,74	€
P-119	PC1H-H8SH	m2	Vidre laminar de seguretat de dues llunes tipu STADIP, amb acabat de lluna incolora, de 6+6 mm de gruix, amb 1 butiral transparent, retallat a mida, col·locat sobre buit d'obra de forma regular. Inclou confecció de plantilles (CENT TRENTA-SET EUROS AMB VINT-I-NOU CÈNTIMS)	137,29	€
P-120	PD18-8D56	m	Conducte de ventilació de tub de PVC-U de paret massissa, àrea d'aplicació B segons norma UNE-EN 1329-1, de DN 125 mm, classe de reacció al foc B-s1, d0 segons norma UNE-EN 13501-1, incloses les peces especials i fixat mecànicament amb brides (VINT-I-SET EUROS AMB VUITANTA-VUIT CÈNTIMS)	27,88	€
P-121	PD18-8D57	m	Conducte de ventilació de tub de PVC-U de paret massissa, àrea d'aplicació B segons norma UNE-EN 1329-1, de DN 160 mm, classe de reacció al foc B-s1, d0 segons norma UNE-EN 13501-1, incloses les peces especials i fixat mecànicament amb brides (TRENTA-CINC EUROS AMB DISSET CÈNTIMS)	35,17	€
P-122	PD5J-43CZ	m2	Làmina drenant nodular de polietilè d'alta densitat, amb un geotèxtil de polipropilè adherit en una de les seves cares, amb nòduls de 8 mm d'alçària aproximada i una resistència a la compressió aproximada de 150 kN/m2, fixada mecànicament sobre parament vertical (VUIT EUROS)	8,00	€
P-123	PD5L-6QBB	m	Drenatge amb Tub circular perforat superfície interna i externa corrugada de polietilè d'alta densitat de diàmetre 125 mm (VUIT EUROS AMB CINC CÈNTIMS)	8,05	€
P-124	PD781-WBOB	m	Clavegueró amb tub de PVC-U de paret sòlida per a sanejament soterrat sense pressió, superfícies interna llisa i externa llisa, diàmetre nominal DN 110, classe de rigidesa anular SN 4 (rigidesa anular >= 4kN/m2), codi d'àrea d'aplicació U (ús en l'exterior de l'estructura dels edificis), fabricació segons norma UNE-EN 1401-1, de color taronja-marró RAL 8023, per a unió elàstica amb anella elastomèrica d'estanquitat, col·locat al fons de la rasa sobre llit de sorra de 10 cm de gruix, inclòs el reblert del recolzament del tub, amb picó vibrant elèctric Inlcou trasnport residu i abocador (TRENTA-UN EUROS AMB VUITANTA-NOU CÈNTIMS)	31,89	€
P-125	PEP6-8FV2	u	Boca d'extracció de 125 mm de diàmetre de connexió i 160 mm de diàmetre exterior, d'acer galvanitzat amb acabat pintat, fixada amb cargols a paret o sostre i ajustada a cabals de sortida (SEIXANTA-VUIT EUROS AMB TRENTA-TRES CÈNTIMS)	68,33	€

QUADRE DE PREUS NÚMERO 1

NÚMERO	CODI	UA	DESCRIPCIÓ	PREU	
P-126	PG86-HD14	u	Detector de presencia, amb connexió a bus de cable, per a caixa universal, amb adaptador, placa i marc de preu superior, amb accessoris de muntatge, muntat i connectat (VUITANTA-CINC EUROS AMB VINT-I-CINC CÈNTIMS)	85,25	€
P-127	PJ07-628M	u	Instal·lació de lampisteria per a 3 cambres higièniques, amb 4 lavabos, 3 inodor i 1 urinari, no inclou sanitaris i xarxa de desguassos (MIL SET-CENTS DIVUIT EUROS AMB QUARANTA-DOS CÈNTIMS)	1.718,42	€
P-128	PJ07-628N	u	Instal·lació de lampisteria per a 3 cambres higièniques, amb 4 lavabos, 4 inodor i 1 urinari, no inclou sanitaris i xarxa de desguassos (MIL SET-CENTS DIVUIT EUROS AMB QUARANTA-DOS CÈNTIMS)	1.718,42	€
P-129	PJ117-HEI5	u	Lavabo mural de 700X570, de color Blanc, ref. A32724H000 de la serie MERIDIAN de ROCA o similar. totalment instal·lada. Inclou desguàs universal click-clak cromat, (ref A505400900) (DOS-CENTS VINT-I-QUATRE EUROS AMB CINQUANTA-NOU CÈNTIMS)	224,59	€
P-130	PJ117-HEI6	u	Lavabo mural compacte 550X460 de color Blanc, ref. A327685000 de la serie ONA de ROCA o similar. totalment instal·lada Inclou desguàs universal click-clak cromat, (ref A505400900) (CENT NORANTA-DOS EUROS AMB CINQUANTA-NOU CÈNTIMS)	192,59	€
P-131	PJ11C-3CX8	u	Inodor amb tanc baix, de sortida dual, amb seient i tapa, cisterna i mecanismes de descàrrega i alimentació incorporats, de color blanc tipus MERIDIAN de ROCA, amb mobilitat reduida Ref. A34224H000, A34124H000 i A801230004 o similars, amb cisterna de doble polsador 3/6L i seien i tapa de caiguda amortiguada. Connectat a la xarxa d'evacuació. Inclou subministre i instal.lació i tots els accessoris. (CINC-CENTS QUARANTA-UN EUROS AMB VUITANTA CÈNTIMS)	541,80	€
P-132	PJ11C-3CX9	u	Inodor compacte amb tanc baix, de sortida dual, amb seient i tapa, cisterna i mecanismes de descàrrega i alimentació incorporats, de color blanc tipus ONA de ROCA, Ref. A 342688000, A341680000, A801E22001 o similars, amb cisterna de doble polsador 4.5/3L i seien i tapa de caiguda amortiguada. Connectat a la xarxa d'evacuació. Inclou subministre i instal.lació i tots els accessoris. (CINC-CENTS NORANTA-QUATRE EUROS AMB NOU CÈNTIMS)	594,09	€
P-133	PJ11D-3CLM	u	Urinari de porcellana amb alimentació posterior, sifó amb tap de desaigüe anti-vandàlic. Tipus PROTON de ROCA, Ref: A3590J3000. Inlcou muntatge. Inlcou muntage de duplo urinari universal ref. Ref: A890094100 (SIS-CENTS VUIT EUROS AMB NORANTA-DOS CÈNTIMS)	608,92	€
P-134	PJ217-3SC6	u	Aixeta per lavabo de la marca roca mod. victroria Cromada ref A5A3D5GC00 o similar. amb palanca medicinal (CENT VINT-I-QUATRE EUROS AMB VUITANTA-SET CÈNTIMS)	124,87	€
P-135	PJ217-3SC7	u	Aixeta per lavabo de la marca roca mod. L20 Cromada ref A5A3I09C00 (CENT QUARANTA-TRES EUROS AMB VUITANTA-SET CÈNTIMS)	143,87	€
P-136	PL21-A7LC	u	Ascensor elèctric sense cambra de maquinària, sistema de tracció amb reductor i maniobra d'aturada i arrencada de 2 velocitats, velocitat 1 m/s, nivell de trànsit estàndard, per a 8 persones (càrrega màxima de 640 kg), de 2 parades (recorregut 4 m), habitacle de qualitat mitjana de mides 1400x1100 mm, embarcament simple amb portes automàtiques d'obertura lateral de 2 fulles d'acer inoxidable de 800x2000 mm, portes d'accés automàtiques d'obertura lateral de 2 fulles acabades pintades de qualitat mitjana de mides 1000x2000 mm, maniobra col·lectiva de baixada simple, amb marcatge CE segons REAL DECRETO 203/2016 (TRENTA MIL VUIT EUROS AMB SETZE CÈNTIMS)	30.008,16	€

QUADRE DE PREUS NÚMERO 1

NÚMERO	CODI	UA	DESCRIPCIÓ	PREU	
P-137	PQ72-79KC	Ut	Mobiliari d'atenció al públic totalment accessible, de 2900x800mm en planta i alça da fins a 1100mm, segons plànols de projecte , d'aglomerat amb laminat estratificat de varis colors segons detalls de projecte (DOS MIL CINC-CENTS DOS EUROS AMB CINQUANTA-SIS CÈNTIMS)	2.502,56	€
P-138	PQ72-79KD	Ut	Mobiliari d'atenció al públic totalment accessible, de 3700x800mm en planta i alça da fins a 1100mm, segons plànols de projecte , d'aglomerat amb laminat estratificat de varis colors segons detalls de projecte (TRES MIL CENT SEIXANTA-VUIT EUROS AMB VUITANTA-CINC CÈNTIMS)	3.168,85	€
P-139	PQ72-79KF	Ut	Mobiliari d'atenció al públic totalment accessible, de 700x1900mm en planta i alça da fins a 3000mm, segons plànols de projecte , d'aglomerat amb laminat estratificat de colo RAL 5150s segons detalls de projecte. El mobiliari s'ha d'adaptar a l'existent (DOS MIL DOS-CENTS TRENTA-CINC EUROS AMB SETANTA-QUATRE CÈNTIMS)	2.235,74	€
P-140	VIL0202	Ut	Subministrament i instal·lació de xarxa elèctrica completa de distribució interior com apliació d'uns banys amb tubs elèctrics afumex lliure d'halogens empotrats , amb les corresponents caixes de derivació i de protecció. Superfície25m², totalment adaptat al REBT vigent segons plànols, esquemes, memòria i plec de projecte, composta dels següents elements: QUADRE GENERAL DE COMANDAMENT I PROTECCIÓ (o ampliació de l'existent); CIRCUITS INTERIORS: Format per: línies de distribució interior, de recorregut encastat dins de tub flexible afumex. Totalment muntada, connexionada i provada, inclou ajudes de paleta. Instal·lació: - REBT. Reglamento Electrotécnico para Baja Tensión - ITC-BT-17 y GUIA-BT-17. Instalaciones de enlace. Dispositivos generales e individuales de mando y protección. Interruptor de control de potencia - ITC-BT-25 y GUIA-BT-25. Instalaciones interiores en viviendas. Número de circuitos y características. Inclou: Replanteig i traçat de conductes. Col·locació de les caixes. Muntatge dels components. Col·locació i fixació de conductes. Connexionat de tubs i accessoris. Connexionat de cables. Col·locació de mecanismes. Criteri d'amidament de projecte: Unitat projectada, segons documentació gràfica de Projecte. (CINC-CENTS EUROS)	500,00	€
P-141	VIL0203	Ut	Instal·lació elèctrica interior amb fil de mides pertinents instal·lat sota tub, totalment connectat i instal·lat. Us banys, superfície 25m² (TRES-CENTS EUROS)	300,00	€
P-142	VIL0207	Ut	Endoll schuko amb TT simon 82 color balnc amb caixetí i instal·lació (DINOU EUROS AMB CINQUANTA-CINC CÈNTIMS)	19,55	€
P-143	VIL0313	Ut	Ull de bou per forat de 75mm de diàmte, rodó o quadrat, alumini raspallat amb bombeta led càlida de 60w. Totalment instal·lat (TRENTA-NOU EUROS AMB SETANTA-TRES CÈNTIMS)	39,73	€
P-144	VIL0314	Ut	Partida alçada de muntatge d'enllumenat led en instal·lació existent (ONZE EUROS AMB TRENTA CÈNTIMS)	11,30	€

1.3. QUADRE DE PREUS NÚMERO 2.

QUADRE DE PREUS NÚMERO 2

NÚMERO	CODI	UA	DESCRIPCIÓ	PREU	
P-1	010201	Ut	Partida alçada enretirada de mobiliari existent	**200,00**	**€**
			Sense descomposició	200,00000	€
P-2	080202	Ut	Sifó de botella de 1 1/4´´ cromat de la marca Roca model Minimal ref. A506403810 Totalment instal·lat	**120,25**	**€**
	A506403810	Ut	Sifó de botella de 1 1/4´´ cromat de la marca Roca model Minimal ref. A506403810	108,00000	€
			Altres conceptes	12,25000	€
P-3	080204	Ut	Porta Rotlles de la marca Roca mop. tempo cromat ref. A817033001 o similar	**77,71**	**€**
			Sense descomposició	77,71000	€
P-4	080205	Ut	Escombreta de la marca Roca mod Tempo comat ref A817036001 o similar	**118,34**	**€**
			Sense descomposició	118,34000	€
P-5	16PA001	Ut	Instal·lació complerta de contraincendis per a banys públics fins a 25m² de de supsrfície útil. Inclou enllumenat d'emergència, etc	**300,00**	**€**
			Sense descomposició	300,00000	€
P-6	ASB010	m	Instal·lació i muntatge de connexió de servei general de sanejament, per l'evacuació d'aigües residuals i/o pluvials a la xarxa general del municipi, formada per tub de PVC llis, sèrie SN-4, rigidesa anular nominal 4 kN/m², de 125 mm de diàmetre exterior, enganxat mitjançant adhesiu, col·locat sobre llit de sorra de 10 cm d'espessor, degudament compactada i anivellada mitjançant equip manual amb picó vibrant, reblert lateral compactant fins als ronyons i posterior reblert amb la mateixa sorra fins a 30 cm per sobre de la generatriu superior de la canonada, amb les seves corresponents juntes i peces especials. Inclús demolició i aixecat del ferm existent i posterior reposició amb formigó en massa HM-20/P/20/I i acabat en vorera, inclou l'excavació prèvia de la rasa, el posterior reblert principal de la mateixa i la seva connexió amb la xarxa general de sanejament. Totalment muntada, connexionada i provada. Elaboració, transport i posada en obra del formigó: Instrucción de Hormigón Estructural (EHE-08). Inclou: Replanteig i traçat de la connexió de servei en planta i pendents. Trencament del paviment amb compressor. Eliminació de les terres soltes del fons de l'excavació. Presentació en sec de tubs i peces especials. Abocat de la sorra en el fons de la rasa. Col·locació dels col·lectors. Muntatge de la instal·lació començant per l'extrem de capçalera. Neteja de les zones a unir. Acoblament del col·lector amb pericons i pous. Criteri d'amidament de projecte: Longitud mesurada en projecció horitzontal, segons documentació gràfica de Projecte, entre cares interiors del mur de l'edifici i del pou de la xarxa municipal.	**300,00**	**€**
			Sense descomposició	300,00000	€
P-7	ASSASSSS	u	Complements bany adapatat format per dues barra abatibles tipus ACCESS COMFORT de ROCA amb ref. A816934002	**292,82**	**€**
	COMP-01	Ut	Complements bany adapatat barra abatibles tipus ACCESS COMFORT de ROCA amb ref. A816934002	260,92000	€
			Altres conceptes	31,90000	€
P-8	DICBC_12.5	U	Retirar lluminària i altres elements actual, subministrament i substitució de bombeta dicroica per equivalent LED de 8 W. Eficiència major de 100Lumen/W, CRI>80, Temperatura i altres característiques equivalent al que se substitueix. Garantia de 3 anys. 50.000 hores de vida. Inclou: Replanteig. Desmuntatge actual, Col·locació. Comprovació del seu correcte funcionament. Criteri d'amidament de projecte: Nombre d'unitats previstes, segons documentació gràfica de Projecte. Criteri de mesura d'obra: Es mesurarà el nombre d'unitats realment executades segons especificacions de Projecte.	**22,56**	**€**
	PMC	U	Petit material elèctric, portalampades, bornes i tot el necessari	5,00000	€

QUADRE DE PREUS NÚMERO 2

NÚMERO	CODI	UA	DESCRIPCIÓ	PREU	
	MT3D53791	U	Bombeta dicroica 8 LEDS . Eficiència major de 100Lumen/W, CRI>80, Temperatura i altres característiques equivalent al que se substitueix.	6,95000	€
			Altres conceptes	10,61000	€
P-9	DICBC_12.5	U	Retirar lluminària i altres elements actual, subministrament i substitució de bombeta halògena per equivalent LED de 4,3 W. Eficiència major de 100Lumen/W, CRI>80, Temperatura i altres característiques equivalent al que se substitueix. Garantia de 3 anys. 50.000 hores de vida. Inclou: Replanteig. Desmuntatge actual, Col·locació. Comprovació del seu correcte funcionament. Criteri d'amidament de projecte: Nombre d'unitats previstes, segons documentació gràfica de Projecte. Criteri de mesura d'obra: Es mesurarà el nombre d'unitats realment executades segons especificacions de Projecte.	**23,89**	€
	MT342A184	U	Bombeta LED 4,3 W subsituició halogena. Eficiència major de 100Lumen/W, CRI>80, Temperatura i altres característiques equivalent al que se substitueix.	8,25000	€
	PMC	U	Petit material elèctric, portalampades, bornes i tot el necessari	5,00000	€
			Altres conceptes	10,64000	€
P-10	ED11I014	Ut	Xarxa horitzontal de petita evacuacio, per a 3 banys composat per, 4 labavo, 3 wc, i un urinari, incloent tubs de PVC sèrie b, M-1 amb segell AENOR, peces especials, com colzes, peces en t, unions roscades, sifons, i tots els elements necessaris per la correcta instal·lació fins a baixant general.	**600,00**	€
			Sense descomposició	600,00000	€
P-11	ED11I015	Ut	Xarxa horitzontal de petita evacuacio, per a 3 banys composat per, 3 labavo, 4 wc, i un urinari incloent tubs de PVC sèrie b, M-1 amb segell AENOR, peces especials, com colzes, peces en t, unions roscades, sifons, i tots els elements necessaris per la correcta instal·lació fins a baixant general.	**800,00**	€
			Sense descomposició	800,00000	€
P-12	EE41BV70	U	Suministre i col·locació de grup de ventilació autoregulable OZEO-E ECOWAT. Totalment instal·lat	**565,00**	€
			Sense descomposició	565,00000	€
P-13	EXES0001	Pa	Acondicionament de l'obra en matèria de seguretat i salut en compliment de l'estudi de seguretat i del pla de seguretat de l'obra	**5.000,00**	€
			Sense descomposició	5.000,00000	€
P-14	FLUO18	U	Retirar lluminària, reactància i altres elements actual, subministrament i substitució tub fluorescent per tub LED de 18 w (equivalent de 36 W antic) . Eficiència major de 100Lumen/W, CRI>80, Temperatura i altres característiques equivalent al que se substitueix. Garantia de 3 anys. 50.000 hores de vida. Inclou: Replanteig. Desmuntatge actual, Col·locació. Comprovació del seu correcte funcionament. Criteri d'amidament de projecte: Nombre d'unitats previstes, segons documentació gràfica de Projecte. Criteri de mesura d'obra: Es mesurarà el nombre d'unitats realment executades segons especificacions de Projecte.	**19,15**	€
	MT3D5371	U	Tub fluorescent per tub LED de 18 w (equivalent de 36 W antic) . Eficiència major de 100Lumen/W, CRI>80, Temperatura i altres característiques equivalent al que se substitueix.	9,30000	€
	PM2	U	Petit material elèctric, portalampades, bornes i tot el necessari	1,00000	€
			Altres conceptes	8,85000	€
P-15	FLUO22	U	Retirar lluminària, reactància i altres elements actual, subministrament i substitució tub fluorescent per tub LED de 22 w (equivalent de 54 W antic) . Eficiència major de 100Lumen/W, CRI>80, Temperatura i altres característiques equivalent al que se substitueix. Garantia de 3 anys. 50.000 hores de vida. Inclou: Replanteig. Desmuntatge actual, Col·locació. Comprovació del seu correcte funcionament. Criteri d'amidament de projecte: Nombre d'unitats previstes, segons documentació gràfica de	**18,08**	€

QUADRE DE PREUS NÚMERO 2

NÚMERO	CODI	UA	DESCRIPCIÓ	PREU	
			Projecte. Criteri de mesura d'obra: Es mesurarà el nombre d'unitats realment executades segons especificacions de Projecte.		
	MT342A181	U	Bombeta LED 4,3 W subsituició halogena. Eficiència major de 100Lumen/W, CRI>80, Temperatura i altres característiques equivalent al que se substitueix.	8,25000	€
	PM6	U	Petit material elèctric, portalampades, bornes i tot el necessari	1,00000	€
			Altres conceptes	8,83000	€
P-16	FLUO8	U	Retirar lluminària, reactància i altres elements actual, subministrament i substitució tub fluorescent per tub LED de 8 w (equivalent de 18 W antic) . Eficiència major de 100Lumen/W, CRI>80, Temperatura i altres característiques equivalent al que se substitueix. Garantia de 3 anys. 50.000 hores de vida. Inclou: Replanteig. Desmuntatge actual, Col·locació. Comprovació del seu correcte funcionament. Criteri d'amidament de projecte: Nombre d'unitats previstes, segons documentació gràfica de Projecte. Criteri de mesura d'obra: Es mesurarà el nombre d'unitats realment executades segons especificacions de Projecte.	**17,11**	**€**
	PM9	U	Petit material elèctric, portalampades, bornes i tot el necessari	1,00000	€
	MT3D5373	U	Tub fluorescent per tub LED de 8 w (equivalent de 18 W antic) . Eficiència major de 100Lumen/W, CRI>80, Temperatura i altres característiques equivalent al que se substitueix.	7,30000	€
			Altres conceptes	8,81000	€
P-17	IEH012	m	Cable unipolar RZ1-K (AS), sent la seva tensió assignada de 0,6/1 kV, reacció al foc classe Cca-s1b,d1,a1, amb conductor de coure classe 5 (-K) de 2,5 mm² de secció, amb aïllament de polietilè reticulat (R) i coberta de compost termoplàstic a força de poliolefina lliure de halògens amb baixa emissió de fums i gasos corrosius (Z1). Inclús accessoris i elements de subjecció. Inclou: Estesa del cable. Connexionat. Comprovació del seu correcte funcionament. Criteri d'amidament de projecte: Longitud mesurada segons documentació gràfica de Projecte. Criteri de mesura d'obra: Es mesurarà la longitud realment executada segons especificacions de Projecte.	**2,73**	**€**
	MT35CUN010	m	Cable unipolar RZ1-K (AS), sent la seva tensió assignada de 0,6/1 kV, reacció al foc classe Cca-s1b,d1,a1 segons UNE-EN 50575, amb conductor de coure classe 5 (-K) de 2,5 mm² de secció, amb aïllament de polietilè reticulat (R) i coberta de compost termoplàstic a força de poliolefina lliure de halògens amb baixa emissió de fums i gasos corrosius (Z1). Segons UNE 21123-4.	0,76000	€
			Altres conceptes	1,97000	€
P-18	IEO010	m	Canalització de tub de PVC, sèrie B, de 40 mm de diàmetre i 3 mm de gruix. Instal·lació fix en superfície. Inclús accessoris i peces especials. Inclou: Replanteig. Col·locació i fixació del tub. Criteri d'amidament de projecte: Longitud mesurada segons documentació gràfica de Projecte. Criteri de mesura d'obra: Es mesurarà la longitud realment executada segons especificacions de Projecte.	**6,28**	**€**
	MT36TIE010B	m	Tub de PVC, sèrie B, de 40 mm de diàmetre i 3 mm de gruix, amb extrem atrompetat, segons UNE-EN 1329-1, amb el preu incrementat el 10% en concepte d'accessoris i peces especials.	1,92000	€
			Altres conceptes	4,36000	€
P-19	IEX050	U	Interruptor automàtic magnetotèrmic, de 4 mòduls, tetrapolar (4P), intensitat nominal 16 A, poder de tall 6 kA, corba C, de 72x80x77,8 mm, grau de protecció IP20, muntatge sobre carril DIN (35 mm) i fixació a carril mitjançant grapes. Totalment muntat, connexionat i provat. Inclou: Muntatge i connexionat de l'element. Criteri d'amidament de projecte: Nombre d'unitats previstes, segons documentació gràfica de Projecte. Criteri de mesura d'obra: Es mesurarà el nombre d'unitats realment executades segons especificacions de Projecte.	**90,03**	**€**

QUADRE DE PREUS NÚMERO 2

NÚMERO	CODI	UA	DESCRIPCIÓ	PREU	
	MT35AMC023	U	Interruptor automàtic magnetotèrmic, de 4 mòduls, tetrapolar (4P), intensitat nominal 16 A, poder de tall 6 kA, corba C, de 72x80x77,8 mm, grau de protecció IP20, muntatge sobre carril DIN (35 mm) i fixació a carril mitjançant grapes, segons UNE-EN 60898-1.	73,58000	€
			Altres conceptes	16,45000	€
P-20	IEX060	U	Interruptor diferencial instantani, de 4 mòduls, tetrapolar (4P), intensitat nominal 40 A, sensibilitat 300 mA, poder de tall 6 kA, classe AC, de 72x80x77,8 mm, grau de protecció IP20, muntatge sobre carril DIN (35 mm) i fixació a carril mitjançant grapes. Totalment muntat, connexionat i provat. Inclou: Muntatge i connexionat de l'element. Criteri d'amidament de projecte: Nombre d'unitats previstes, segons documentació gràfica de Projecte. Criteri de mesura d'obra: Es mesurarà el nombre d'unitats realment executades segons especificacions de Projecte.	**237,98**	**€**
	MT35AMC101	U	Interruptor diferencial instantani, de 4 mòduls, tetrapolar (4P), intensitat nominal 40 A, sensibilitat 300 mA, poder de tall 6 kA, classe AC, de 72x80x77,8 mm, grau de protecció IP20, muntatge sobre carril DIN (35 mm) i fixació a carril mitjançant grapes, segons UNE-EN 61008-1.	215,18000	€
			Altres conceptes	22,80000	€
P-21	IEO010B	m	Canalització de tub rígid d'acer zincat, endollable, no propagador de la flama, per ús interior i exterior, de 40 mm de diàmetre nominal, resistència a la compressió 4000 N, resistència a l'impacte 20 joules, temperatura de treball -45°C fins 400°C, amb grau de protecció IP54 segons UNE 20324. Instal·lació fix en superfície. Inclou: Replanteig. Col·locació i fixació del tub. Criteri d'amidament de projecte: Longitud mesurada segons documentació gràfica de Projecte. Criteri de mesura d'obra: Es mesurarà la longitud realment executada segons especificacions de Projecte.	**26,44**	**€**
	MT35AIP010E	m	Tub rígid d'acer zincat, endollable, no propagador de la flama, per ús interior i exterior, de 40 mm de diàmetre nominal, resistència a la compressió 4000 N, resistència a l'impacte 20 joules, temperatura de treball -45°C fins 400°C, amb grau de protecció IP54 segons UNE 20324, segons UNE-EN 61386-1 i UNE-EN 61386-21, subministrat en barres de 3 m de longitud, inclús abraçadores, elements de subjecció i accessoris (corbes, maneguets, tes i colzes).	21,79000	€
			Altres conceptes	4,65000	€
P-22	IEO010C	m	Canalització de tub corbable, subministrat en rotllo, de polietilè de doble paret (interior llisa i exterior corrugada), de color taronja, de 40 mm de diàmetre nominal, resistència a la compressió 450 N, col·locat sobre llit de sorra de 5 cm d'espessor, degudament compactada i anivellada amb picó vibrant de guiat manual, reblert lateral compactant fins als ronyons i posterior reblert amb la mateixa sorra fins a 10 cm per sobre de la generatriu superior de la canonada. Instal·lació soterrada. Inclús cinta de senyalització. Criteri de valoració econòmica: El preu inclou els equips i la maquinària necessaris per al desplaçament i la disposició en obra dels elements, però no inclou l'excavació ni el reblert principal. Inclou: Replanteig. Execució del llit de sorra per a seient del tub. Col·locació del tub. Col·locació de la cinta de senyalització. Execució del reblert envoltant de sorra. Criteri d'amidament de projecte: Longitud mesurada segons documentació gràfica de Projecte. Criteri de mesura d'obra: Es mesurarà la longitud realment executada segons especificacions de Projecte.	**12,01**	**€**
	PG2N-EUGA	m	Tub corbable corrugat de polietilè, de doble capa, llisa la interior i corrugada l'exterior, de 63 mm de diàmetre nominal, aïllant i no propagador de la flama, resistència a l'impacte de 20 J, resistència a compressió de 450 N, muntat com a canalització soterrada	3,04528	€
	MT35WWW03	m	Cinta de senyalització de polietilè, de 150 mm d'amplada, color groc, amb l'inscripció ´´ATENCIÓ! A SOTA HI HA CABLES ELÈCTRICS´´ i triangle de risc elèctric.	0,23000	€
	B03L-05N4	t	Sorra de pedrera de 0 a 5 mm	1,21740	€
			Altres conceptes	7,51732	€
P-23	III075	U	Eetirar lluminària i altres elements actual, subministrament i substitució de campana LED de 25 W, alimentació a 220/240 V i 50-60 Hz, amb llum LED SMD, Temperatura i altres	**197,84**	**€**

QUADRE DE PREUS NÚMERO 2

NÚMERO	CODI	UA	DESCRIPCIÓ	PREU	
			característiques equivalent al que se substitueix. Instal·lació suspesa. Inclou: Replanteig. Muntatge, connexionat i comprovació del seu correcte funcionament. Criteri d'amidament de projecte: Nombre d'unitats previstes, segons documentació gràfica de Projecte. Criteri de mesura d'obra: Es mesurarà el nombre d'unitats realment executades segons especificacions de Projecte.		
	MT34CLG010	U	Campana LED equivalent a l'actual de 25 W, alimentació a 220/240 V i 50-60 Hz, amb llum LED SMD, Temperatura i altres característiques equivalent al que se substitueix.	161,73000	€
	MT34CLG011	U	cable d'acer de 1,5 m de longitud, per a instal·lació suspesa de campana LED.	9,63000	€
			Altres conceptes	26,48000	€
P-24	III101	U	Retirar lluminària actual i muntar lluminària circular fixa de sostre tipus Downlight, no regulable, de 18 W, alimentació a 220/240 V i 50-60 Hz, amb llum LED, temperatura de color i altres característiques segons model extret. Instal·lació encastada. Inclou: Replanteig. Desmuntatge actual, Muntatge, connexionat i comprovació del seu correcte funcionament. Criteri d'amidament de projecte: Nombre d'unitats previstes, segons documentació gràfica de Projecte. Criteri de mesura d'obra: Es mesurarà el nombre d'unitats realment executades segons especificacions de Projecte.	**51,84**	**€**
	PMB	U	Petit material elèctric, portalampades, bornes i tot el necessari	2,50000	€
	MT34LLE060A	U	Lluminària circular fixa de sostre tipus Downlight, no regulable, de 18 W, alimentació a 220/240 V i 50-60 Hz, amb llum LED, temperatura de color i altres característiques segons model extret	28,55000	€
			Altres conceptes	20,79000	€
P-25	III131	Ut	Lluminària quadrada, no regulable, de 595x595x34 mm, de 20 W, alimentació a 220/240 V i 50-60 Hz, amb làmpada LED no reemplaçable, temperatura de color 3000 K, òptica formada per reflector recobert amb alumini vaporitzat, acabat molt brillant difusor de polimetilmetacrilat (PMMA), cèrcol embellidor d'alumini injectat, acabat termoesmaltat, de color blanc, índex d'enlluernament unificat menor de 19, índex de reproducció cromàtica més gran de 80, flux lluminós 3932 lúmens, grau de protecció IP44. Instal·lació encastada	**58,79**	**€**
	MT34PGLG01	Ut	Lluminària quadrada, no regulable, de 595x595x34 mm, de 40 W, alimentació a 220/240 V i 50-60 Hz, amb làmpada LED no reemplaçable, temperatura de color 3000 K, òptica formada per reflector recobert amb alumini vaporitzat, acabat molt brillant difusor de polimetilmetacrilat (PMMA), cèrcol embellidor d'alumini injectat, acabat termoesmaltat, de color blanc, índex d'enlluernament unificat menor de 19, índex de reproducció cromàtica més gran de 80, flux lluminós 3932 lúmens, grau de protecció IP44.	44,67000	€
			Altres conceptes	14,12000	€
P-26	P2140-4RRL	u	Arrencada de full i bastiment de finestra amb mitjans manuals i càrrega manual sobre camió o contenidor	**24,92**	**€**
			Altres conceptes	24,92000	€
P-27	P2140-4RR	m2	Arrencada de full i bastiment de balconera o porta, amb mitjans manuals i càrrega manual sobre camió o contenido, inclou part proporcinal d'envà afectat per l'actuació Amidament per m2 d'actuació	**19,93**	**€**
			Altres conceptes	19,93000	€
P-28	P2140-4RR	u	Arrencada de full i bastiment de porta interior amb mitjans manuals i càrrega manual sobre camió o contenidor	**18,69**	**€**
			Altres conceptes	18,69000	€
P-29	P2142-4RM	m	Arrencada de rajola ceràmica o de gres en parament vertical, amb mitjans manuals i càrrega manual de runa sobre camió o contenidor	**6,23**	**€**
			Altres conceptes	6,23000	€
P-30	P2143-4RQ	m2	Enderroc de recrescuda de morter, de fins a 10 cm de gruix, amb compressor i càrrega manual de runa sobre camió o contenidor	**28,84**	**€**

QUADRE DE PREUS NÚMERO 2

NÚMERO	CODI	UA	DESCRIPCIÓ	PREU	
			Altres conceptes	28,84000	€
P-31	P2143-4RQ	m	Arrencada de sòcol ceràmic o de pedra, amb mitjans manuals i càrrega manual de runa sobre camió o contenidor	**2,49**	€
			Altres conceptes	2,49000	€
P-32	P2143-4RR3	m2	Arrencada de paviment de terratzo, amb mitjans manuals i càrrega manual de runa sobre camió o contenidor	**12,46**	€
			Altres conceptes	12,46000	€
P-33	P2145-4RS2	m	Tall i Arrencada de barana metàl·lica de 90 a 110 cm d'alçària, amb mitjans manuals i càrrega manual sobre camió o contenidor	**15,25**	€
			Altres conceptes	15,25000	€
P-34	P2146-I208	m2	Demolició de paviment de llambordins col·locats sobre base de formigó de fins a 15 cm de gruix, inclòs la demolició de la base, d'amplària fins a 2 m, amb compressor i càrrega sobre camió amb mitjans manuals, en Entorn urbà sense dificultat de mobilitat, en voreres > 5 m d'amplària o calçada/plataforma única > 12 m d'amplària, amb afectació per serveis o elements de mobiliari urbà, en Actuacions d'1 a 10 1 m2	**39,71**	€
			Altres conceptes	39,71000	€
P-35	P2148-49L6	m	Demolició de vorada, inclòs la base, col·locada sobre formigó, amb martell trencador muntat sobre retroexcavadora i càrrega manual i mecànica de runa sobre camió o contenidor	**11,33**	€
			Altres conceptes	11,33000	€
P-36	P214A-4RR	u	Enderroc de mostrador format per estanteria baixa, porta accés i panells, iclós bastiment i accessoris, amb una superfície de 14 m2 com a màxim, amb mitjans manuals, carrega de runa sobre camió o contenido. Inlou qualsevol altre element per a la correcta execució de la partida	**207,37**	€
			Altres conceptes	207,37000	€
P-37	P214A-HHK	m²	Desmuntatge de fulla, bastiment i accessoris de finestró i tancament, de fins a 6 m2, amb mitjans manuals, a i carrega de runa sobre camió o contenidor amb grau de dificultat mitja	**14,95**	€
			Altres conceptes	14,95000	€
P-38	P214A-HIJY	u	Enderroc de fulla, bastiment i accessoris de finestra interior de fins a 5 m2, inclós ferramentes i fixacions a paraments, amb mitjans manuals, aplec de material i carrega de runa sobre camió o contenidor amb grau de dificultat baix. Inlou qualsevol altre element per a la correcta execució de la partida	**49,84**	€
			Altres conceptes	49,84000	€
P-39	P214A-HIOC	u	Enderroc de modul de bbany format per panells fenòlics i accessoris de paravent, de fins a 3 m2, amb mitjans manuals, i carrega de runa sobre camió o contenidor amb grau de dificultat baix	**22,14**	€
			Altres conceptes	22,14000	€
P-40	P214I-AKZK	m2	Enderroc de cel ras de guix, amb mitjans manuals i càrrega manual sobre camió o contenidor	**7,97**	€
			Altres conceptes	7,97000	€
P-41	P214T-4RQ	m2	Enderroc de paredó de ceràmica fins a 10 cm de gruix, amb mitjans manuals i càrrega manual de runa sobre camió o contenidor. Inclou revestiment	**14,95**	€
			Altres conceptes	14,95000	€
P-42	P214T-4RQ	m2	Enderroc de paret de tancament de totxana de 15 cm de gruix, a mà i amb martell trencador manual i càrrega manual de runa sobre camió o contenidor. Inlcou el revestiment	**16,40**	€
			Altres conceptes	16,40000	€
P-43	P214T-4RQ	m2	Enderroc d'envà de vidre emmotllat i premsat fins a 10 cm de gruix, com a màxim, amb mitjans manuals i càrrega manual de runa sobre camió o contenidor	**24,92**	€

QUADRE DE PREUS NÚMERO 2

NÚMERO	CODI	UA	DESCRIPCIÓ	PREU	
			Altres conceptes	24,92000	€
P-44	P214W-FEM	m	Tall en paviment de formigó de 15 cm de fondària com a mínim amb Màquina tallajunts amb disc de diamant per a paviment, per a delimitar la zona a demolir	**8,49**	€
			Altres conceptes	8,49000	€
P-45	P21GP-4RV	u	Arrencada d'instal·lació de distribució d'aigua amb tubs, accessoris i aixetes per a cada unitat de 50 m2 de superfície servida per la instal·lació, amb mitjans manuals i càrrega manual sobre camió o contenidor	**278,19**	€
			Altres conceptes	278,19000	€
P-46	P21GS-4RV	u	Arrencada d'inodor encasta, ancoratges, aixetes, mecanismes, desguassos i desconnexió de les xarxes de subministrament i d'evacuació, amb mitjans manuals i càrrega manual de runa sobre camió o contenidor	**20,98**	€
			Altres conceptes	20,98000	€
P-47	P21GS-4RV	u	Arrencada de lavabo, suport, aixetes, sifó, desguassos i desconnexió de les xarxes de subministrament i d'evacuació, amb mitjans manuals i càrrega manual de runa sobre camió o contenidor	**19,00**	€
			Altres conceptes	19,00000	€
P-48	P21Q2-I0RT	u	Retirada de paperera ancorada al terra, enderroc de daus de formigó, i càrrega manual i mecànica de l'equipament i la runa sobre camió o contenidor, en Entorn urbà amb dificultat de mobilitat, en voreres <= 3 m d'amplària o calçada/plataforma única <= 7 m d'amplària, amb afectació per serveis o elements de mobiliari urbà, en Actuacions d'1 a 5 1 u	**20,04**	€
			Altres conceptes	20,04000	€
P-49	P2214-AYN	m3	Excavació per a caixa de paviment en terreny compacte (SPT 20-50), realitzada amb pala excavadora i càrrega directa sobre camió	**10,68**	€
			Altres conceptes	10,68000	€
P-50	P2218-566I	m3	Excavació de pous fins a 4 m de fondària, en terreny compacte, amb mitjans mecànics, i càrrega sobre camió	**18,79**	€
			Altres conceptes	18,79000	€
P-51	P2R5-DT1E	m3	Transport de residus a instal·lació autoritzada de gestió de residus, amb camió de 12 t i temps d'espera per a la càrrega a màquina, amb un recorregut de més de 5 i fins a 10 km	**12,77**	€
			Altres conceptes	12,77000	€
P-52	P2RA-EU7F	m3	Disposició controlada en dipòsit autoritzat inclòs el cànon sobre la deposició controlada dels residus de la construcció, segons la LLEI 8/2008, de residus barrejats inerts amb una densitat 1 t/m3, procedents de construcció o demolició, amb codi 17 01 07 segons la Llista Europea de Residus	**16,00**	€
	B2RA-28US	t	Disposició controlada en dipòsit autoritzat inclòs el cànon sobre la deposició controlada dels residus de la construcció, segons la LLEI 8/2008, de residus barrejats inerts amb una densitat 1 t/m3, procedents de construcció o demolició, amb codi 17 01 07 segons la Llista Europea de Residus	16,00000	€
			Altres conceptes	0,00000	€
P-53	P312-M937	m3	Formigonament de rases i pous, amb Formigó ciclòpic, formigóHM - 20 / F / 20 / X0 amb una quantitat de ciment de 200 kg/m3 i relació aigua ciment =< 0.6, abocat des de camió, i pedra granícitca	**113,63**	€
	B042-064K	m3	Pedra granísitca	14,18400	€
	B06F1-LRRD	m3	Formigó en massa HM - 20 / F / 20 / X0 amb una quantitat de ciment de 200 kg/m3 i relació aigua ciment =< 0.6	84,00000	€
			Altres conceptes	15,44600	€
P-54	P353-SGLU	m3	Llosa de fonaments de formigó armat amb formigó per armar HA - 30 / F / 20 / XC4 + XA1 amb una quantitat de ciment de 325 kg/m3 i relació aigua ciment =< 0.5, abocat amb bomba, armat amb 85 kg/m3 d'armadura per a lloses de fonaments AP500 SD d'acer en barres corrugades B500SD de límit elàstic >= 500 N/mm2 i encofrat no vist amb una quantia de 0,2	**358,41**	€

QUADRE DE PREUS NÚMERO 2

NÚMERO	CODI	UA	DESCRIPCIÓ	PREU	
			m2/m3		
			Altres conceptes	358,41000	€
P-55	P354-10E37	m3	Mur de contenció de formigó armat de 3 m d'alçària com a màxim i fins a 30 cm de gruix, de formigó Formigó per armar amb additiu hidròfug HA - 30 / B / 10 / XC2 amb una quantitat de ciment de 300 kg/m3 i relació aigua ciment =< 0.6, abocat amb cubilot, armadura AP500 S d'acer en barres corrugades amb una quantia de 50 kg/m3 i encofrat industrialitzat per a murs, vist	**503,78**	**€**
			Altres conceptes	503,78000	€
P-56	P3E4-11A4	m	Perforació i formigonament de pilons de desplaçament amb guaspa en terreny fluix, de 45 cm, amb formigó Formigó per armar, amb 20% de granulats de material reciclat de formigons, HRA - 35 / F / 20 / XS2 amb una quantitat de ciment de 350 kg/m3 i relació aigua ciment =< 0.5. Quantia d'acer AP500s amb barres corrugades del 16mm com a màim de 15Kg/ml	**160,45**	**€**
	B06F7-TAUU	m3	Formigó per armar, amb 20% de granulats de material reciclat de formigons, HRA - 35 / F / 20 / XS2 amb una quantitat de ciment de 350 kg/m3 i relació aigua ciment =< 0.5	28,07495	€
	P3C0-3D8G	kg	Armadura per a lloses de fonaments AP500 SD d'acer en barres corrugades B500SD de límit elàstic >= 500 N/mm2	30,73905	€
			Altres conceptes	101,63600	€
P-57	P442-DFZH	kg	Acer S275J0H segons UNE-EN 10210-1, per a bigues formades per peça simple, en perfils foradats laminats en calent sèrie rodó, quadrat i rectangular, treballat a taller i amb una capa d'imprimació antioxidant, col·locat a l'obra amb soldadura	**2,93**	**€**
	B44Z-0LX2	kg	Acer S275J0H segons UNE-EN 10210-1, format per peça simple, en perfils foradats laminats en calent sèrie rodó, quadrat i rectangular, treballat al taller per a col·locar amb soldadura i amb una capa d'imprimació antioxidant	2,04750	€
			Altres conceptes	0,88250	€
P-58	P445-E7GP	kg	Acer S275J0H segons UNE-EN 10210-1, per a corretja formada per peça simple, en perfils foradats laminats en calent sèrie rodó, quadrat i rectangular, treballat a taller i amb una capa d'imprimació antioxidant, col·locat a l'obra amb soldadura	**3,68**	**€**
	B44Z-0LX2	kg	Acer S275J0H segons UNE-EN 10210-1, format per peça simple, en perfils foradats laminats en calent sèrie rodó, quadrat i rectangular, treballat al taller per a col·locar amb soldadura i amb una capa d'imprimació antioxidant	1,95000	€
			Altres conceptes	1,73000	€
P-59	P44C-DP1M	kg	Acer S275J0H segons UNE-EN 10219-1, per a pilars formats per peça simple, en perfils foradats conformats en fred sèrie rodó, quadrat i rectangular, treballat a taller i amb una capa d'imprimació antioxidant, col·locat a l'obra amb soldadura	**2,96**	**€**
	B44Z-0LWZ	kg	Acer S275J0H segons UNE-EN 10219-1, format per peça simple, en perfils foradats conformats en fred sèrie rodó, quadrat i rectangular, treballat al taller per a col·locar amb soldadura i amb una capa d'imprimació antioxidant	2,04750	€
			Altres conceptes	0,91250	€
P-60	P6126-58OL	m2	Paret de tancament recolzada per a revestir de gruix 14 cm, de Maó calat, de 290x140x100 mm, per a revestir, categoria I, HD, segons la norma UNE-EN 771-1, col·locat amb Morter mixt de ciment pòrtland amb filler calcari CEM II/B-L, calç i sorra, amb 200 kg/m3 de ciment, amb una proporció en volum 1:2:10 i 2,5 N/mm2 de resistència a compressió, elaborat a l'obra	**46,89**	**€**
	B0F1A-075F	u	Maó calat, de 290x140x100 mm, per a revestir, categoria I, HD, segons la norma UNE-EN 771-1	7,59697	€
			Altres conceptes	39,29303	€
P-61	P6142-57CG	m2	Envà recolzat de tancament de 7 cm de gruix, supermaó de 500x200x70 mm, LD, categoria I, segons la norma UNE-EN 771-1, per a revestir, col·locat amb morter ciment 1:4	**24,64**	**€**
	B0F18-0E2L	u	Supermaó de 500x200x70 mm, per a revestir, categoria I, LD, segons la norma UNE-EN 771-1	5,77813	€
			Altres conceptes	18,86187	€

QUADRE DE PREUS NÚMERO 2

NÚMERO	CODI	UA	DESCRIPCIÓ	PREU	
P-62	P654-8MIY	m2	Envà de plaques de guix laminat format per estructura senzilla normal amb perfileria de planxa d'acer galvanitzat, amb un gruix total de l'envà de 108 mm, muntants cada 600 mm de 48 mm d'amplària i canals de 48 mm d'amplària, 2 plaques estandard (A i Hidrofugat (H) en cambre humides, a cada cara de 15 mm de gruix cada una, fixades mecànicament i aïllament de plaques de llana de roca de resistència tèrmica >= 1,081 m2.K/W Criteri d'amidaments: es despreciens els forats inferiors a 4m². En forats entre 4 i 8m² es descompta el 50%, en forats superios a 8m² es descompta el 100%.	**79,28**	**€**
	B0AQ-07GR	cu	Visos per a plaques de guix laminat	9,69120	€
	B0AQ-07EX	cu	Visos, d'acer galvanitzats	0,42840	€
	B0CC0-21OQ	m2	Placa de guix laminat hidròfuga (H) i gruix 15 mm, amb vora afinada (BA), segons la norma UNE-EN 520	11,90700	€
	B6B0-1BTM	m	Banda acústica autoadhesiva fins a 50 mm d'amplària per a junts de plaques de guix laminat	0,33370	€
	B7J1-0SL0	m	Cinta de paper resistent per a junts de plaques de guix laminat	0,16000	€
	B6B1-0KK3	m	Canal de planxa d'acer galvanitzat, en paraments horitzontals amb perfils 48 mm d'amplària	1,04738	€
	B6B1-0KK7	m	Muntant de planxa d'acer galvanitzat, en paraments verticals amb perfils 48 mm d'amplària	3,96900	€
	B0CC0-21OU	m2	Placa de guix laminat estàndard (A) i gruix 15 mm, amb vora afinada (BA), segons la norma UNE-EN 520	23,57670	€
	B7C93-0IWX	m2	Placa semirígida de llana mineral de roca (MW), de densitat 46 a 55 kg/m3, de 40 mm de gruix, amb una conductivitat tèrmica <= 0.037 W/(m·K) i resistència tèrmica >= 1,081 m2·K/W	5,68560	€
	B0AO-07II	u	Tac de niló de 6 a 8 mm, amb vis	1,32000	€
	B7J6-0GSL	kg	Massilla per a junt de plaques de cartró-guix	1,09600	€
			Altres conceptes	20,06502	€
P-63	P654-8MJ7	m2	Trasdossat de plaques de guix laminat format per estructura dible amb perfileria de planxa d'acer galvanitzat i placa intermithja de guix d'15mm, amb un gruix total de l'envà de 185 mm, muntants cada 600 mm de 70 mm d'amplària i canals de 70 mm d'amplària, 2 plaques tipus estàndard (A) foc(F), hidrofug (H) en cambres humides a una de les cares de 15 mm de gruix cada una, fixades mecànicament i doble aïllament de plaques de llana de roca de resistència tèrmica >= 1,667 m2.K/W ref. 18307 de la serie Envà sec, divisoris d'ISOVER. Criteri d'amidaments: es despreciens els forats inferiors a 4m². En forats entre 4 i 8m² es descompta el 50%, en forats superios a 8m² es descompta el 100%	**96,25**	**€**
	B6B1-0KK8	m	Muntant de planxa d'acer galvanitzat, en paraments verticals amb perfils 70 mm d'amplària	9,42500	€
	B0AQ-07GR	cu	Visos per a plaques de guix laminat	18,84400	€
	B0AQ-07EX	cu	Visos, d'acer galvanitzats	0,85680	€
	B0AO-07II	u	Tac de niló de 6 a 8 mm, amb vis	2,64000	€
	B6B0-1BTM	m	Banda acústica autoadhesiva fins a 50 mm d'amplària per a junts de plaques de guix laminat	1,42000	€
	B0CC0-21OU	m2	Placa de guix laminat estàndard (A) i gruix 15 mm, amb vora afinada (BA), segons la norma UNE-EN 520	23,27150	€
	B6B1-0KK4	m	Canal de planxa d'acer galvanitzat, en paraments horitzontals amb perfils 70 mm d'amplària	2,24000	€
	B7J6-0GSL	kg	Massilla per a junt de plaques de cartró-guix	2,19200	€
	B7J1-0SL0	m	Cinta de paper resistent per a junts de plaques de guix laminat	0,32000	€
	B7C93-0J0D	m2	Placa semirígida de llana mineral de roca (MW), de densitat 46 a 55 kg/m3, de 70 mm de gruix, amb una conductivitat tèrmica <= 0,037 W/(m·K) i resistència tèrmica >= 1,622 m2·K/W	16,40250	€
			Altres conceptes	18,63820	€
P-64	P662-6YAI	u	Mòdul frontal de cabina sanitària format per una porta practicable i lateral fix, amb una amplada total de 150 cm d'amplària i 205 cm d'alçada total, de tauler de resines fenòliques HPL de 13 mm de gruix amb acabat de color a les dues cares amb ferramenta d'acer inoxidable, composta de 3 frontisses, 1 tirador, 1 tanca amb indicació exterior, peus regulables i perfil superior de suport amb elements de fixació	**396,96**	**€**

QUADRE DE PREUS NÚMERO 2

NÚMERO	CODI	UA	DESCRIPCIÓ	PREU	
	B660-2ODX	u	Ferramenta per a mampares sintètiques per a mòdul frontal amb porta i elements fixos, composta de 3 frontisses, 1 tirador, 1 tanca amb indicació exterior, 2 peus regulables i perfil superior i suports, d'acer inoxidable	40,57000	€
	B662-2OCZ	m2	Placa fenólica HPL de 13 mm de gruix, amb acabat de color a les dues cares, treballada a taller per a formar mòdul frontal amb porta i elements fixos de cabines sanitaries	331,01800	€
			Altres conceptes	25,37200	€
P-65	P783-8D35	m2	Impermeabilització de parament amb emulsió bituminosa per a impermeabilització tipus ED amb una dotació de <= 2 kg/m2 aplicada en dues capes	**10,55**	**€**
	B7Z0-13F3	kg	Emulsió bituminosa, tipusED	2,33200	€
			Altres conceptes	8,21800	€
P-66	P7C40-510X	m2	Aïllament amb feltres de llana mineral de roca de densitat 20 a 25 kg/m3, de 100 mm de gruix amb 2,78 m2·K/W de resistència tèrmica i paper kraft, col·locat amb fixacions mecàniques. Article: ref. 53437 de la sèrie ROULROCK KRAFT de l'empresa ROCKWOOL PENINSULAR SAU o similar	**18,76**	**€**
	B7CZ2-0IRH	u	Tac i suport de niló per a fixar materials aïllants, de 100 mm de gruix com a màxim	1,83000	€
	B7C90-GSOE	m2	Feltre de llana mineral de roca per a l'aïllament horitzontal de cobertes i golfes no habitables, cels rasos, etc., segons UNE-EN 13162, revestit per una de les seves cares amb paper kraft que actua com a barrera de vapor, de 500x120x10 cm, amb una conductivitat tèrmica de 0,040 W/mK i una resistència tèrmica de 2,50 m2K/W, reacció al foc F i densitat nominal 21 kg/m3	11,45550	€
			Altres conceptes	5,47450	€
P-67	P7C40-510Y	m2	Aïllament amb feltres de llana mineral de roca de densitat 20 a 25 kg/m3, de 140 mm de gruix amb 3,89 m2·K/W de resistència tèrmica i paper kraft, col·locat amb fixacions mecàniques. Article: ref. 59420 de la sèrie ROULROCK KRAFT de l'empresa ROCKWOOL PENINSULAR SAU o similar	**31,66**	**€**
	B7CZ2-0IRD	u	Tac i suport de niló per a fixar materials aïllants, de 140 mm de gruix com a màxim	2,37000	€
	B7C90-GSOG	m2	Feltre de llana mineral de roca per a l'aïllament horitzontal de cobertes i golfes no habitables, cels rasos, etc., segons UNE-EN 13162, revestit per una de les seves cares amb paper kraft que actua com a barrera de vapor, de 350x120x14 cm, amb una conductivitat tèrmica de 0,040 W/mK i una resistència tèrmica de 3,50 m2K/W, reacció al foc F i densitat nominal 21 kg/m3	16,33500	€
			Altres conceptes	12,95500	€
P-68	P811-3F1L	m2	Arrebossat a bona vista sobre parament vertical exterior, a més de 3,00 m d'alçària, amb morter mixt 1:2:10, remolinat i lliscat amb ciment pòrtland amb filler calcari 32,5 R	**49,68**	**€**
	B055-067M	t	Ciment pòrtland amb filler calcari CEM II/B-L 32,5 R segons UNE-EN 197-1, en sacs	0,43533	€
			Altres conceptes	49,24467	€
P-69	P824-3R86	m2	Enrajolat de parament vertical interior a una alçària <= 3 m amb rajola de gres porcellànic premsat esmaltat de forma rectangular o quadrada, de 6 a 15 peces/m2, preu alt, grup BIa (UNE-EN 14411), col·locades amb adhesiu per a rajola ceràmica C2 (UNE-EN 12004) i rejuntat amb beurada CG2 (UNE-EN 13888)	**55,67**	**€**
	B0FG2-0GNA	m2	Rajola de gres porcellànic premsat esmaltat de forma rectangular o quadrada, de 6 a 15 peces/m2, preu alt, grup BIa (UNE-EN 14411)	27,50000	€
	B094-06TK	kg	Adhesiu cimentós tipus C2 segons norma UNE-EN 12004	3,87321	€
	B053-1VF9	kg	Material per a rejuntat de rajoles ceràmiques CG2 segons norma UNE-EN 13888, de color	0,86010	€
			Altres conceptes	23,43669	€
P-70	P8314-3VCL	m2	Formació de socol exterior exterior, amb Pedra calcària nacional amb una cara polida, preu alt, de 20 mm de gruix a, col·locada amb ganxos i morter de ciment 1:6	**147,01**	**€**
	B9C0-0HKJ	kg	Beurada blanca	0,36855	€

QUADRE DE PREUS NÚMERO 2

NÚMERO	CODI	UA	DESCRIPCIÓ	PREU	
	B0G2-0FAA	m2	Pedra calcària nacional amb una cara polida i abrillantada, preu alt, de 20 mm de gruix amb forats per a fixacions i aresta viva a les quatre vores	73,29570	€
	B831-0WO1	u	Ganxo d'acer inoxidable per a l'ancoratge d'aplacats	3,00000	€
			Altres conceptes	70,34575	€
P-71	P84J-9JRD	m2	Cel ras registrable de plaques de guix laminat amb acabat vinílic, 600x 600 mm i 12,5 mm de gruix, sistema desmuntable amb estructura d'acer galvanitzat vist format per perfils principals amb forma de T invertida de 15 mm de base col·locats cada 1,2 m i fixats al sostre mitjançant vareta de suspensió cada 1,2 m, amb perfils secundaris col·locats formant retícula de 600x 600 mm, per a una alçària de cel ras de 4 m com a màxim.	**58,03**	€
	B848-2IUE	m2	Estructura d'acer galvanitzat vista per a cel ras de plaques de 600x600 mm formada per perfils principals en forma de T invertida de 15 mm de base col·locats cada 1,2 m per a fixar al sostre mitjançant vareta de suspensió cada 1,2 m, i perfils secundaris formant retícula, inclòs part proporcional de perfils de remat, suspensors i fixacions, per a suportar una càrrega de fins a 14 kg	5,57230	€
	B84I-0P86	m2	Placa de guix laminat per a cel ras registrable de 12,5 mm de gruix, acabat amb perforacions a tota la superfície i vel, de 600x600 mm i cantell recte (A) segons la norma UNE-EN 13964, per quedar l'entremat vist i amb un coeficient d'absorció acústica ponderat 0.65 segons UNE-EN ISO 11654, i reacció al foc A2-s1, d0	36,79160	€
			Altres conceptes	15,66610	€
P-72	P861-HAGR	m2	Folrat de paraments verticals amb planxa d'alumini plegada, amb acabat lacat color especial (RAL 5150), de 2 mm de gruix, col.locats amb fixacions mecàniques sobre estructura de suport d'alumini, formada per perfils verticals tipus T d'alumini, col·locats cada 1,5 m, i rastrells horitzontals de tub d'alumini de 40x40 mm collocats sobre els perfils T cada 50 cm, fixada al parament amb ancoratges regulables	**172,03**	€
	B83A-H62I	m2	Estructura de suport d'alumini per a suport d'aplacat vertical de plafons d'alumini, formada per perfils verticals tipus T d'alumini, per col·locar cada 1,5 m, i rastrells horitzontals de tub d'alumini de 40x40 mm per a col3locar sobre els perfils T cada 50 cm, per a fixar al parament amb ancoratges regulables i part proporcional d'elements de muntatge	28,44000	€
	B0CHB-H61N	m2	Planxa alumini plegada, amb acabat anoditzat, de 2 mm de gruix, color especial (RAL 5150)	85,45200	€
	B0AO-07II	u	Tac de niló de 6 a 8 mm, amb vis	1,76000	€
			Altres conceptes	56,37800	€
P-73	P89C-3918	m2	Pintat de biga composta de perfils d'acer a l'esmalt sintètic, amb dues capes d'imprimació antioxidant i dues d'acabat	**33,60**	€
	B8Z6-0P2D	kg	Imprimació antioxidant	4,44720	€
	B891-0P02	kg	Esmalt sintètic	3,85728	€
			Altres conceptes	25,29552	€
P-74	P89H-HE8C	m2	Pintat de parament vertical exterior de ciment, amb pintura al silicat amb acabat llis, i pigments, amb una capa d'imprimació fixadora i dues d'acabat	**11,22**	€
	B896-HYC4	kg	Pintura al silicat, per a exteriors	5,37030	€
	B8Z6-0P27	kg	Imprimació fixadora acrílica	1,10956	€
			Altres conceptes	4,74014	€
P-75	P89I-J0NB	m2	Pintat de parament vertical de guix, amb pintura plàstica, amb certificat ECO LABEL, amb una capa segelladora i dues d'acabat	**8,21**	€
	B8ZM-0P35	kg	Segelladora	0,67014	€
	B896-HYMB	kg	Pintura plàstica, per a interiors, amb certificat ECO LABEL	2,83560	€
			Altres conceptes	4,70426	€
P-76	P89I-J0NC	m2	Pintat de parament horitzontal de guix, amb pintura plàstica, amb certificat ECO LABEL, amb una capa segelladora i dues d'acabat	**9,07**	€

QUADRE DE PREUS NÚMERO 2

NÚMERO	CODI	UA	DESCRIPCIÓ	PREU	
	B896-HYMB	kg	Pintura plàstica, per a interiors, amb certificat ECO LABEL	2,83560	€
	B8ZM-0P35	kg	Segelladora	0,67014	€
			Altres conceptes	5,56426	€
P-77	P924-DX72	m3	Drenatge trasdós mur amb Grava de pedrera de pedra granítica, de 50 a 70 mm, amb estesa i piconatge del material	**68,41**	€
	B03J-0K7X	t	Grava de pedrera de pedra granítica, de 50 a 70 mm	62,40520	€
			Altres conceptes	6,00480	€
P-78	P92A-DX87	m3	Subbase de tot-u artificial procedent de granulats reciclats de formigó, amb estesa i piconatge del material al 100% del PM	**34,33**	€
	B011-05ME	m3	Aigua	0,10200	€
	B03F-05NY	m3	Tot-u artificial procedent de granulats reciclats de formigó	23,36800	€
			Altres conceptes	10,86000	€
P-79	P931-IZP7	m2	Base de 15 cm de gruix de Formigó per armar, amb 20% de granulats de material reciclat de formigons, HRA - 25 / B / 20 / XC2 amb una quantitat de ciment de 275 kg/m3 i relació aigua ciment =< 0.6, abocat des de camió amb estesa i vibratge manual, amb acabat reglejat, armada amb Malla electrosoldada de barres corrugades d'acer ME 15x15 cm D:6-6 mm 6x2,2 m B500T UNE-EN 10080, incloent els encofrats laterals i els dels junts de dilatació	**29,84**	€
	B0D21-07OY	m	Tauló de fusta de pi per a 10 usos	0,17600	€
	B06F7-I6W3	m3	Formigó per armar, amb 20% de granulats de material reciclat de formigons, HRA - 25 / B / 20 / XC2 amb una quantitat de ciment de 275 kg/m3 i relació aigua ciment =< 0.6	22,97453	€
	B0B8-107V	m2	Malla electrosoldada de barres corrugades d'acer ME 15x15 cm D:6-6 mm 6x2,2 m B500T UNE-EN 10080	3,01200	€
			Altres conceptes	3,67747	€
P-80	P93G-125R	m2	Recrescuda del suport de paviments, per formació de rampa fins a 10cm com a màxim, amb morter de ciment 1:4	**38,59**	€
	B7C24-0KLD	m2	Planxa de poliestirè expandit (EPS) elastificat de 10 mm de gruix	0,02875	€
			Altres conceptes	38,56125	€
P-81	P968-E2WL	m	Vorada recta de peces de formigó amb rigola, monocapa, de 40x35 cm, col·locada sobre base de formigó d'ús no estructural de 20 a 25 cm d'alçària i rejuntada amb morter	**53,67**	€
	B069-2A9P	m3	Formigó d'ús no estructural HNE-15/P/40 de resistència a compressió 15 N/mm2, consistència plàstica i grandària màxima del granulat 40 mm	14,07978	€
	B07L-1PYA	t	Morter per a ram de paleta, classe M 5 (5 N/mm2), a granel, de designació (G) segons norma UNE-EN 998-2	0,23258	€
	B963-0GTX	m	Peça recta de formigó amb rigola, per a vorades, monocapa, 40x35 cm	15,62400	€
			Altres conceptes	23,73364	€
P-82	P981-V808	m	Rampa per a gual de 120 cm d'amplària, amb Peça de formigó per a guals de vianants de doble capa per a posició central, de 40x120x10 cm, de color gris, format per 2 peces, una d'elles amb botonera segons detall, fabricada amb granulats reciclats, col·locat sobre base de Formigó d'ús no estructural HNE-15/P/40 de resistència a compressió 15 N/mm2, consistència plàstica i grandària màxima del granulat 40 mm, de 20 a 25 cm d'alçària, i rejuntat amb morter	**161,17**	€
	B07L-1PY6	t	Morter per a ram de paleta, classe M 5 (5 N/mm2), en sacs, de designació (G) segons norma UNE-EN 998-2	0,11743	€
	B069-2A9P	m3	Formigó d'ús no estructural HNE-15/P/40 de resistència a compressió 15 N/mm2, consistència plàstica i grandària màxima del granulat 40 mm	37,90710	€
	B980-V7ZW	m	Peça de formigó per a guals de vianants de doble capa per a posició central, de 40x120x10 cm, de color gris, format per 2 peces, fabricada amb granulats reciclats	43,44900	€

QUADRE DE PREUS NÚMERO 2

NÚMERO	CODI	UA	DESCRIPCIÓ	PREU	
			Altres conceptes	79,69647	€
P-83	P983-V8G8	u	Capçal per a gual amb Peça de formigó per a guals de vianants de doble capa per a posició lateral, de 40x120x25 cm, de color, format per 2 peces i transició recta a vorada, fabricada amb granulats reciclats, col·locat sobre base de formigó d'ús no estructural HNE-15/P/40 de 20 a 25 cm d'alçària, i rejuntat amb morter	**255,52**	**€**
	B069-2A9P	m3	Formigó d'ús no estructural HNE-15/P/40 de resistència a compressió 15 N/mm2, consistència plàstica i grandària màxima del granulat 40 mm	14,44080	€
	B07L-1PY6	t	Morter per a ram de paleta, classe M 5 (5 N/mm2), en sacs, de designació (G) segons norma UNE-EN 998-2	3,69072	€
	B980-V7ZY	u	Peça de formigó per a guals de vianants de doble capa per a posició lateral, de 40x120x25 cm, de color, format per 2 peces i transició recta a vorada, fabricada amb granulats reciclats	152,75000	€
			Altres conceptes	84,63848	€
P-84	P9C7-D48S	m2	Paviment de terratzo amb relleu de gra petit, de 40x40 cm, preu alt, col·locat a truc de maceta amb morter de ciment 1:6, per a ús exterior	**38,66**	**€**
	B03L-05N4	t	Sorra de pedrera de 0 a 5 mm	0,70366	€
	B9C0-0HKK	kg	Beurada de color	0,29400	€
	B9C9-0H2O	m2	Terratzo de gra petit amb relleu, de 40x40 cm, preu alt, per a ús exterior	16,37280	€
			Altres conceptes	21,28954	€
P-85	P9D5-3610	m2	Paviment interior, de rajola de gres porcellànic premsat polit antilliscant de forma rectangular o quadrada, d'1 a 5 peces/m2, preu alt, grup BIa (UNE-EN 14411), col·locades amb adhesiu per a rajola ceràmica C2-E S1 (UNE-EN 12004) i rejuntat amb beurada CG2 (UNE-EN 13888)	**83,63**	**€**
	B0FG2-0GNY	m2	Rajola de gres porcellànic premsat polit antilliscant de forma rectangular o quadrada, d'1 a 5 peces/m2, preu alt, grup BIa (UNE-EN 14411)	40,80000	€
	B094-06TO	kg	Adhesiu cimentós tipus C2 E S1 segons norma UNE-EN 12004	7,42371	€
	B053-1VF9	kg	Material per a rejuntat de rajoles ceràmiques CG2 segons norma UNE-EN 13888, de color	1,73850	€
			Altres conceptes	33,66779	€
P-86	P9E3-IZMA	m	Franja per a invidents de 100 cm d'amplària, de panot de 20x20x4 cm de color gris amb ratllat direccional de classe 1a, preu superior, col·locats a truc de maceta amb morter ciment 1:6 i beurada de ciment pòrtland	**37,87**	**€**
	B9E2-Z9HI	m2	Panot gris de 20x20x4 cm, classe 1a, preu superior de textura ratllat direccional	11,41800	€
	B055-067M	t	Ciment pòrtland amb filler calcari CEM II/B-L 32,5 R segons UNE-EN 197-1, en sacs	0,33859	€
	B011-05ME	m3	Aigua	0,00131	€
			Altres conceptes	26,11210	€
P-87	P9U8-4Z8L	m	Sòcol de rajola de gres porcellànic premsat polit, de 12 cm d'alçària, col·locat amb adhesiu per a rajola ceràmica C1 (UNE-EN 12004) i rejuntat amb beurada CG1 (UNE-EN 13888)	**10,04**	**€**
	B094-06TJ	kg	Adhesiu cimentós tipus C1 segons norma UNE-EN 12004	0,18900	€
	B9U7-0JAS	m	Sòcol de rajola gres porcellànic premsat polit, de 12 cm d'alçària	5,58960	€
	B053-1VF8	kg	Material per a rejuntat de rajoles ceràmiques CG1 segons norma UNE-EN 13888, de color	0,04602	€
			Altres conceptes	4,21538	€
P-88	P9U8-4Z9O	m	Sòcol de rajola de gres porcellànic premsat polit, de 10 cm d'alçària, col·locat amb adhesiu per a rajola ceràmica C2 (UNE-EN 12004) i rejuntat amb beurada CG2 (UNE-EN 13888)	**9,86**	**€**
	B094-06TK	kg	Adhesiu cimentós tipus C2 segons norma UNE-EN 12004	0,41475	€
	B9U7-0JAR	m	Sòcol de rajola gres porcellànic premsat polit, de 10 cm d'alçària	5,10000	€
	B053-1VF9	kg	Material per a rejuntat de rajoles ceràmiques CG2 segons norma UNE-EN 13888, de color	0,12206	€
			Altres conceptes	4,22319	€

QUADRE DE PREUS NÚMERO 2

NÚMERO	CODI	UA	DESCRIPCIÓ	PREU	
P-89	P9VA-9K7P	m	Esglaó de rajola ceràmica de gres porcellànic premsat polit, format per frontal i estesa de vora recta, amb acabat antilliscant amb estries, preu superior i 1 a 2 upeces/m, col·locat amb adhesiu per a rajola ceràmica C2 temps obert ampliat i deformable (E S1) (UNE-EN 12004) i rejuntat amb beurada CG2 (UNE-EN 13888)	**136,69**	**€**
	B053-1VF9	kg	Material per a rejuntat de rajoles ceràmiques CG2 segons norma UNE-EN 13888, de color	0,78141	€
	B094-06TO	kg	Adhesiu cimentós tipus C2 E S1 segons norma UNE-EN 12004	2,23713	€
	B9VB-0JFZ	m	Peça de gres porcellànic premsat polit amb vora recta, 1 a 2 u peces/m, preu superior, acabat antilliscant amb estries, per a l'estesa de l'esglaó	104,04450	€
			Altres conceptes	29,62696	€
P-90	PA0108	Ut	Connexió ventl·lació a bany exitent, inclou part proporcional d'obra civil en façana si és necessari	**250,00**	**€**
			Sense descomposició	250,00000	€
P-91	PA0901	Ut	Ajudes industrials, sense caracter selimitatiu per a desplaçament de tot tipus d'instal·lacions d'instal·lacions	**3.500,00**	**€**
			Sense descomposició	3.500,00000	€
P-92	PA0902	Ut	Partida alçada de repeacions i millores en l'execució dels diferents treballs definits en el projecte	**5.000,00**	**€**
			Sense descomposició	5.000,00000	€
P-93	PA101	Ut	Partida alçada d'enretirada i enderroc instal·lacions, inclou enretirada d'enllumenat superficial a una alçada superior a 3m, instal·lació elèctrica, i qualsevol altra instal·lació afectada per les obres. Superfície d'actuació 50m² Inclou transport i abocador	**228,92**	**€**
	B2RA-28US	t	Disposició controlada en dipòsit autoritzat inclòs el cànon sobre la deposició controlada dels residus de la construcció, segons la LLEI 8/2008, de residus barrejats inerts amb una densitat 1 t/m3, procedents de construcció o demolició, amb codi 17 01 07 segons la Llista Europea de Residus	16,00000	€
			Altres conceptes	212,92000	€
P-94	PA1101	u	PArtida alçda de millores d'accessibilitat en vestidros	**7.000,00**	**€**
			Sense descomposició	7.000,00000	€
P-95	PA1102	u	Partida alçada en senyalització donant ompliment al codi d'accessibilitat	**3.000,00**	**€**
			Sense descomposició	3.000,00000	€
P-96	PA1201	Ut	Partida alçada de connexió a xarxa existent	**150,00**	**€**
			Sense descomposició	150,00000	€
P-97	PAJ0-20LZ	u	Balconera de PVC no plastificat, col·locada sobre bastiment de base, amb 2 fulla fixes i una fulla oscil·lobatent, per a un buit d'obra aproximat de 212x327 cm, classificació mínima 4 de permeabilitat a l'aire segons UNE-EN 12207, classificació mínima 9A d'estanquitat a l'aigua segons UNE-EN 12208 i classificació mínima C5 de resistència al vent segons UNE-EN 12210, sense persiana. Vidres aïllants de lluna de baixa emissivitat de 3+3 mm de gruix amb 1 butiral transparent classe 2 (B) 2 segons UNE-EN 12600, cambra d'aire de 15 mm amb gas i lluna de 3+3 mm de gruix amb 1 butiral de color estàndard de lluna incolor, classe 2 (B) 2 segons UNE-EN 12600. Fulla corredissa opaca amb obbertura circular de 500mm de diàmetre segons especificacions de projecte. -Inclou perfil laminaren calent d'acer, en bigueta per suport de fusteria, folrat amb el materix recercat. Transmitància general: 1.2W/m²K	**3.621,98**	**€**
	PC1A-BMDL	m2	Vidre aïllant de lluna de baixa emissivitat de 5 mm de gruix, cambra d'aire de 12 mm i lluna de 3+3 mm de gruix amb 2 butiral transparent de lluna incolor, classe 1 (B) 1 segons UNE-EN 12600, col·locat amb perfils conformats de neoprè sobre alumini o PVC	919,12727	€

QUADRE DE PREUS NÚMERO 2

NÚMERO	CODI	UA	DESCRIPCIÓ		PREU
	P445-E7GP	kg	Acer S275J0H segons UNE-EN 10210-1, per a corretja formada per peça simple, en perfils foradats laminats en calent sèrie rodó, quadrat i rectangular, treballat a taller i amb una capa d'imprimació antioxidant, col·locat a l'obra amb soldadura	165,50190	€
	B7JE-0GTM	dm3	Massilla per a segellats, d'aplicació amb pistola, de base silicona neutra monocomponent	3,21750	€
	B7JE-0GTI	dm3	Massilla per a segellats, d'aplicació amb pistola, de base poliuretà monocomponent	7,44070	€
	BAJ0-1WPC	m2	Balconera de PVC no plastificat, per a col·locar sobre bastiment de base, amb una fulla batent, per a un buit d'obra d'1,5 a 1,99 m2 de superfície, classificació mínima 4 de permeabilitat a l'aire segons UNE-EN 12207, classificació mínima 9A d'estanquitat a l'aigua segons UNE-EN 12208 i classificació mínima C5 de resistència al vent segons UNE-EN 12210, sense persiana Color RAL 5150	2.451,36300	€
			Altres conceptes	75,32963	€
P-98	PAJ0-30LZ	u	Balconera de PVC no plastificat, col·locada sobre bastiment de base, amb 2 fulla fixes i una fulla oscil·lobatent, per a un buit d'obra aproximat de 212x327 cm, classificació mínima 4 de permeabilitat a l'aire segons UNE-EN 12207, classificació mínima 9A d'estanquitat a l'aigua segons UNE-EN 12208 i classificació mínima C5 de resistència al vent segons UNE-EN 12210, sense persiana. Vidres aïllants de lluna de baixa emissivitat de 3+3 mm de gruix amb 1 butiral transparent classe 2 (B) 2 segons UNE-EN 12600, cambra d'aire de 15 mm amb gas i lluna de 3+3 mm de gruix amb 1 butiral de color estàndard de lluna incolor, classe 2 (B) 2 segons UNE-EN 12600. Fulla corredissa opaca amb obbertura circular de 500mm de diàmetre segons especificacions de projecte. -Inclou perfil laminaren calent d'acer, en bigueta per suport de fusteria, folrat amb el materix recercat. Transmitància general: 1.2W/m²K	**2.778,13**	**€**
	P445-E7GP	kg	Acer S275J0H segons UNE-EN 10210-1, per a corretja formada per peça simple, en perfils foradats laminats en calent sèrie rodó, quadrat i rectangular, treballat a taller i amb una capa d'imprimació antioxidant, col·locat a l'obra amb soldadura	165,50190	€
	B7JE-0GTI	dm3	Massilla per a segellats, d'aplicació amb pistola, de base poliuretà monocomponent	7,44070	€
	B7JE-0GTM	dm3	Massilla per a segellats, d'aplicació amb pistola, de base silicona neutra monocomponent	3,21750	€
	BAJ0-1WPC	m2	Balconera de PVC no plastificat, per a col·locar sobre bastiment de base, amb una fulla batent, per a un buit d'obra d'1,5 a 1,99 m2 de superfície, classificació mínima 4 de permeabilitat a l'aire segons UNE-EN 12207, classificació mínima 9A d'estanquitat a l'aigua segons UNE-EN 12208 i classificació mínima C5 de resistència al vent segons UNE-EN 12210, sense persiana Color RAL 5150	2.451,36300	€
	B7C90-GSOE	m2	Feltre de llana mineral de roca per a l'aïllament horitzontal de cobertes i golfes no habitables, cels rasos, etc., segons UNE-EN 13162, revestit per una de les seves cares amb paper kraft que actua com a barrera de vapor, de 500x120x10 cm, amb una conductivitat tèrmica de 0,040 W/mK i una resistència tèrmica de 2,50 m2K/W, reacció al foc F i densitat nominal 21 kg/m3	75,27900	€
			Altres conceptes	75,32790	€
P-99	PAJ0-40LZ	u	Balconera de PVC no plastificat, col·locada sobre bastiment de base, amb 2 fulla fixes i una fulla oscil·lobatent, per a un buit d'obra aproximat de 217x327 cm, classificació mínima 4 de permeabilitat a l'aire segons UNE-EN 12207, classificació mínima 9A d'estanquitat a l'aigua segons UNE-EN 12208 i classificació mínima C5 de resistència al vent segons UNE-EN 12210, sense persiana. Vidres aïllants de lluna de baixa emissivitat de 3+3 mm de gruix amb 1 butiral transparent classe 2 (B) 2 segons UNE-EN 12600, cambra d'aire de 15 mm amb gas i lluna de 3+3 mm de gruix amb 1 butiral de color estàndard de lluna incolor, classe 2 (B) 2 segons UNE-EN 12600. Fulla corredissa opaca amb obbertura circular de 500mm de diàmetre segons especificacions de projecte. -Inclou perfil laminaren calent d'acer, en bigueta per suport de fusteria, folrat amb el materix recercat. Transmitància general: 1.2W/m²K	**3.673,72**	**€**

QUADRE DE PREUS NÚMERO 2

NÚMERO	CODI	UA	DESCRIPCIÓ	PREU	
	PC1A-BMDL	m2	Vidre aïllant de lluna de baixa emissivitat de 5 mm de gruix, cambra d'aire de 12 mm i lluna de 3+3 mm de gruix amb 2 butiral transparent de lluna incolor, classe 1 (B) 1 segons UNE-EN 12600, col·locat amb perfils conformats de neoprè sobre alumini o PVC	932,44795	€
	P445-E7GP	kg	Acer S275J0H segons UNE-EN 10210-1, per a corretja formada per peça simple, en perfils foradats laminats en calent sèrie rodó, quadrat i rectangular, treballat a taller i amb una capa d'imprimació antioxidant, col·locat a l'obra amb soldadura	165,50190	€
	B7JE-0GTI	dm3	Massilla per a segellats, d'aplicació amb pistola, de base poliuretà monocomponent	7,44070	€
	BAJ0-1WPC	m2	Balconera de PVC no plastificat, per a col·locar sobre bastiment de base, amb una fulla batent, per a un buit d'obra d'1,5 a 1,99 m2 de superfície, classificació mínima 4 de permeabilitat a l'aire segons UNE-EN 12207, classificació mínima 9A d'estanquitat a l'aigua segons UNE-EN 12208 i classificació mínima C5 de resistència al vent segons UNE-EN 12210, sense persiana Color RAL 5150	2.486,89000	€
	B7JE-0GTM	dm3	Massilla per a segellats, d'aplicació amb pistola, de base silicona neutra monocomponent	3,21750	€
			Altres conceptes	78,22195	€
P-100	PAJ0-80K2	u	Portainterior de dues fulles, una fixa i una corredissa automàtica segons especifiacions de projecte, per a un buit d'obra aproximat de 127x280 cm, amb perfileria autoportant Vidre laminat 6+6 amb 1 butiral transparent classe 2 (B) 2 segons UNE-EN 12600, amb perfileria recercada color RAL 5150. Perfileria recercadal preparada per envidriat de seguretat laminat Detector de moviment Fotocèdul.la HOTRON de 5 camps amb zona de seguretat de pas (UNE EN 16005), opció mitjançant polsador. Receptor integrat en mecanisme de porta automàtica connexionat a bateria d'emergència + Dos comandaments a distància de 2 canals. Inclou també bloqueig electromagnètic Inclou Automatisme tipus TECSYSTEMS DORMA ES200T o similar, en operador de 100mm, sistema modular flexible de gran potència amb tecnologia PowerDrive o similar, minimecanisme de govern preensamblat i comprovat a la fàbrica per a fulles de fins a 2 x 160 Kg.. Baixa sonoritat, carril de rodadura reemplazable. Unitat de comandament multifuncional amb inversió automàtica, amb parada d'emergència, lectura i emmagatzematge d'errors amb codi d'error, bateria recarregable per obertura o tancament d'emergència i Programador de 5 posc. Electrònic (Obert. Tancat. Automàtic. Obertura parcial. Només Sortida). L'operador haurà de complir amb normatives Europees vigents així com normatives de seguretat tipus UNE EN 16005 - Inclou sistema d'obertura automàtica cas d'emergència evacuació d'edifici/incendis. Pany a terra+placa d'adaptació - Inclou revestiments, perfileries i tapetes necessàries. *Ajustar mides i detalls segons replanteig in situ obra	**4.190,80**	**€**
			Altres conceptes	4.190,80000	€
P-101	PAJ0-80K3	u	Porta interior automàtica telescòpica de tres fulles, una fixa i dues corredisses segons especifiacions de projecte, per a un buit d'obra aproximat de 148x280 cm, amb perfileria autoportant Vidre laminat 6+6 amb 1 butiral transparent classe 2 (B) 2 segons UNE-EN 12600, amb perfileria recercada color RAL 5150. Perfileria recercadal preparada per envidriat de seguretat laminat Detector de moviment Fotocèdul.la HOTRON de 5 camps amb zona de seguretat de pas (UNE EN 16005), opció mitjançant polsador. Receptor integrat en mecanisme de porta automàtica connexionat a bateria d'emergència + Dos comandaments a distància de 2 canals. Inclou també bloqueig electromagnètic Inclou Automatisme tipus TECSYSTEMS DORMA ES200 o similar, en operador de 100mm, sistema modular flexible de gran potència amb tecnologia PowerDrive o similar, minimecanisme de govern preensamblat i comprovat a la fàbrica per a fulles de fins a 2 x 160 Kg.. Baixa sonoritat, carril de rodadura reemplazable. Unitat de comandament multifuncional amb inversió automàtica, amb parada d'emergència, lectura i emmagatzematge d'errors amb codi d'error, bateria recarregable per obertura o tancament d'emergència i Programador de 5 posc. Electrònic (Obert. Tancat. Automàtic. Obertura parcial. Només Sortida). L'operador haurà de complir amb normatives Europees vigents així com normatives de seguretat tipus UNE EN 16005 -Kit telescopica amb 2 fulles mòbils amb bloquieg - Inclou sistema d'obertura automàtica cas d'emergència evacuació d'edifici/incendis. Pany a terra+placa d'adaptació	**6.334,78**	**€**

QUADRE DE PREUS NÚMERO 2

NÚMERO	CODI	UA	DESCRIPCIÓ	PREU	
			- Inclou revestiments, perfileries i tapetes necessàries. *Ajustar mides i detalls segons replanteig in situ obra		
			Altres conceptes	6.334,78000	€
P-102	PAJ0-80K4	u	Porta exterior de 6 fulles, 4 de fixes i dues corredisses automàtiques segons especifiacions de projecte, per a un buit d'obra aproximat de 212x327 cm, amb perfileria autoportant Vidre laminat 6+6 amb 1 butiral transparent classe 2 (B) 2 segons UNE-EN 12600, amb perfileria recercada color RAL 5150. Perfileria recercada preparada per envidriat de seguretat laminat Detector de moviment Fotocèdul.la HOTRON de 5 camps amb zona de seguretat de pas (UNE EN 16005) Receptor integrat en mecanisme de porta automàtica connexionat a bateria d'emergència + Dos comandaments a distància de 2 canals. Inclou també bloqueig electromagnètic Inclou Automatisme tipus TECSYSTEMS DORMA ES200 o similar, en operador de 100mm, sistema modular flexible de gran potència amb tecnologia PowerDrive o similar, minimecanisme de govern preensamblat i comprovat a la fàbrica per a fulles de fins a 2 x 160 Kg.. Baixa sonoritat, carril de rodadura reemplazable. Unitat de comandament multifuncional amb inversió automàtica, amb parada d'emergència, lectura i emmagatzematge d'errors amb codi d'error, bateria recarregable per obertura o tancament d'emergència i Programador de 5 posc. Electrònic (Obert. Tancat. Automàtic. Obertura parcial. Només Sortida). L'operador haurà de complir amb normatives Europees vigents així com normatives de seguretat tipus UNE EN 16005 - Inclou sistema d'obertura automàtica cas d'emergència evacuació d'edifici/incendis. Pany a terra+placa d'adaptació -Opció de poder obrir amb polsador. - Inclou revestiments, perfileries i tapetes necessàries. -Inclou perfil laminaren calent d'acer, en bigueta per suport de fusteria, folrat amb el materix recercat. *Ajustar mides i detalls segons replanteig in situ obra	**8.681,39**	**€**
	P445-E7GP	kg	Acer S275J0H segons UNE-EN 10210-1, per a corretja formada per peça simple, en perfils foradats laminats en calent sèrie rodó, quadrat i rectangular, treballat a taller i amb una capa d'imprimació antioxidant, col·locat a l'obra amb soldadura	165,50190	€
	PE04-AUT	Ut	Porta exterior de 6 fulles, 4 de fixes i dues corredisses automàtiques segons especifiacions de projecte, per a un buit d'obra aproximat de 212x327 cm, amb perfileria autoportant Vidre laminat 6+6 amb 1 butiral transparent classe 2 (B) 2 segons UNE-EN 12600, amb perfileria recercada color RAL 5150. Perfileria recercada preparada per envidriat de seguretat laminat Detector de moviment Fotocèdul.la HOTRON de 5 camps amb zona de seguretat de pas (UNE EN 16005) Receptor integrat en mecanisme de porta automàtica connexionat a bateria d'emergència + Dos comandaments a distància de 2 canals. Inclou també bloqueig electromagnètic Inclou Automatisme tipus TECSYSTEMS DORMA ES200 o similar, en operador de 100mm, sistema modular flexible de gran potència amb tecnologia PowerDrive o similar, minimecanisme de govern preensamblat i comprovat a la fàbrica per a fulles de fins a 2 x 160 Kg.. Baixa sonoritat, carril de rodadura reemplazable. Unitat de comandament multifuncional amb inversió automàtica, amb parada d'emergència, lectura i emmagatzematge d'errors amb codi d'error, bateria recarregable per obertura o tancament d'emergència i Programador de 5 posc. Electrònic (Obert. Tancat. Automàtic. Obertura parcial. Només Sortida). L'operador haurà de complir amb normatives Europees vigents així com normatives de seguretat tipus UNE EN 16005 - Inclou sistema d'obertura automàtica cas d'emergència evacuació d'edifici/incendis. Pany a terra+placa d'adaptació -Opció de poder obrir amb polsador. - Inclou revestiments, perfileries i tapetes necessàries. *Ajustar mides i detalls segons replanteig in situ obra	8.318,88000	€
			Altres conceptes	197,00810	€
P-103	PAJ0-80K5	u	Porta exterior de 7 fulles, 5 de fixes i dues corredisses automàtiques segons especifiacions de projecte, per a un buit d'obra aproximat de 435x275 cm, amb perfileria autoportant Vidre laminat 6+6 amb 1 butiral transparent classe 2 (B) 2 segons UNE-EN 12600, amb	**9.621,57**	**€**

QUADRE DE PREUS NÚMERO 2

NÚMERO	CODI	UA	DESCRIPCIÓ	PREU	
			perfileria recercada color RAL 5150. Perfileria recercada preparada per envidriat de seguretat laminat Detector de moviment Fotocèdul.la HOTRON de 5 camps amb zona de seguretat de pas (UNE EN 16005) Receptor integrat en mecanisme de porta automàtica connexionat a bateria d'emergència + Dos comandaments a distància de 2 canals. Inclou també bloqueig electromagnètic Inclou Automatisme tipus TECSYSTEMS DORMA ES200 o similar, en operador de 100mm, sistema modular flexible de gran potència amb tecnologia PowerDrive o similar, minimecanisme de govern preensamblat i comprovat a la fàbrica per a fulles de fins a 2 x 160 Kg.. Baixa sonoritat, carril de rodadura reemplazable. Unitat de comandament multifuncional amb inversió automàtica, amb parada d'emergència, lectura i emmagatzematge d'errors amb codi d'error, bateria recarregable per obertura o tancament d'emergència i Programador de 5 posc. Electrònic (Obert. Tancat. Automàtic. Obertura parcial. Només Sortida). L'operador haurà de complir amb normatives Europees vigents així com normatives de seguretat tipus UNE EN 16005 - Inclou sistema d'obertura automàtica cas d'emergència evacuació d'edifici/incendis. Pany a terra+placa d'adaptació -Opció de poder obrir amb polsador. - Inclou revestiments, perfileries i tapetes necessàries. -Inclou perfil laminaren calent d'acer, en bigueta per suport de fusteria, folrat amb el materix recercat. *Ajustar mides i detalls segons replanteig in situ obra		
	P445-E7GP	kg	Acer S275J0H segons UNE-EN 10210-1, per a corretja formada per peça simple, en perfils foradats laminats en calent sèrie rodó, quadrat i rectangular, treballat a taller i amb una capa d'imprimació antioxidant, col·locat a l'obra amb soldadura	331,00380	€
	PE05-AUT	Ut	Porta exterior de 7 fulles, 5 de fixes i dues corredisses automàtiques segons especifiacions de projecte, per a un buit d'obra aproximat de 435x275 cm, amb perfileria autoportant Vidre laminat 6+6 amb 1 butiral transparent classe 2 (B) 2 segons UNE-EN 12600, amb perfileria recercada color RAL 5150. Perfileria recercada preparada per envidriat de seguretat laminat Detector de moviment Fotocèdul.la HOTRON de 5 camps amb zona de seguretat de pas (UNE EN 16005) Receptor integrat en mecanisme de porta automàtica connexionat a bateria d'emergència + Dos comandaments a distància de 2 canals. Inclou també bloqueig electromagnètic Inclou Automatisme tipus TECSYSTEMS DORMA ES200 o similar, en operador de 100mm, sistema modular flexible de gran potència amb tecnologia PowerDrive o similar, minimecanisme de govern preensamblat i comprovat a la fàbrica per a fulles de fins a 2 x 160 Kg.. Baixa sonoritat, carril de rodadura reemplazable. Unitat de comandament multifuncional amb inversió automàtica, amb parada d'emergència, lectura i emmagatzematge d'errors amb codi d'error, bateria recarregable per obertura o tancament d'emergència i Programador de 5 posc. Electrònic (Obert. Tancat. Automàtic. Obertura parcial. Només Sortida). L'operador haurà de complir amb normatives Europees vigents així com normatives de seguretat tipus UNE EN 16005 - Inclou sistema d'obertura automàtica cas d'emergència evacuació d'edifici/incendis. Pany a terra+placa d'adaptació -Opció de poder obrir amb polsador. - Inclou revestiments, perfileries i tapetes necessàries. -Inclou perfil laminaren calent d'acer, en bigueta per suport de fusteria, folrat amb el materix recercat. *Ajustar mides i detalls segons replanteig in situ obra	8.971,88000	€
			Altres conceptes	318,68620	€
P-104	PAJ0-80K6	u	Porta exterior de 7 fulles, 5 de fixes i dues corredisses automàtiques segons especifiacions de projecte, per a un buit d'obra aproximat de 410x275 cm, amb perfileria autoportant Vidre laminat 6+6 amb 1 butiral transparent classe 2 (B) 2 segons UNE-EN 12600, amb perfileria recercada color RAL 5150. Perfileria recercada preparada per envidriat de seguretat laminat Detector de moviment Fotocèdul.la HOTRON de 5 camps amb zona de seguretat de pas (UNE EN 16005) Receptor integrat en mecanisme de porta automàtica connexionat a bateria d'emergència + Dos comandaments a distància de 2 canals. Inclou també bloqueig electromagnètic Inclou Automatisme tipus TECSYSTEMS DORMA ES200 o similar, en operador de 100mm,	**9.091,46**	**€**

QUADRE DE PREUS NÚMERO 2

NÚMERO	CODI	UA	DESCRIPCIÓ	PREU	
			sistema modular flexible de gran potència amb tecnologia PowerDrive o similar, minimecanisme de govern preensamblat i comprovat a la fàbrica per a fulles de fins a 2 x 160 Kg.. Baixa sonoritat, carril de rodadura reemplazable. Unitat de comandament multifuncional amb inversió automàtica, amb parada d'emergència, lectura i emmagatzematge d'errors amb codi d'error, bateria recarregable per obertura o tancament d'emergència i Programador de 5 posc. Electrònic (Obert. Tancat. Automàtic. Obertura parcial. Només Sortida). L'operador haurà de complir amb normatives Europees vigents així com normatives de seguretat tipus UNE EN 16005 - Inclou sistema d'obertura automàtica cas d'emergència evacuació d'edifici/incendis. Pany a terra+placa d'adaptació -Opció de poder obrir amb polsador. - Inclou revestiments, perfileries i tapetes necessàries. -Inclou perfil laminaren calent d'acer, en bigueta per suport de fusteria, folrat amb el materix recercat. *Ajustar mides i detalls segons replanteig in situ obra		
	PE06-AUT	Ut	Porta exterior de 7 fulles, 5 de fixes i dues corredisses automàtiques segons especifiacions de projecte, per a un buit d'obra aproximat de 410x275 cm, amb perfileria autoportant Vidre laminat 6+6 amb 1 butiral transparent classe 2 (B) 2 segons UNE-EN 12600, amb perfileria recercada color RAL 5150. Perfileria recercada preparada per envidriat de seguretat laminat Detector de moviment Fotocèdul.la HOTRON de 5 camps amb zona de seguretat de pas (UNE EN 16005) Receptor integrat en mecanisme de porta automàtica connexionat a bateria d'emergència + Dos comandaments a distància de 2 canals. Inclou també bloqueig electromagnètic Inclou Automatisme tipus TECSYSTEMS DORMA ES200 o similar, en operador de 100mm, sistema modular flexible de gran potència amb tecnologia PowerDrive o similar, minimecanisme de govern preensamblat i comprovat a la fàbrica per a fulles de fins a 2 x 160 Kg.. Baixa sonoritat, carril de rodadura reemplazable. Unitat de comandament multifuncional amb inversió automàtica, amb parada d'emergència, lectura i emmagatzematge d'errors amb codi d'error, bateria recarregable per obertura o tancament d'emergència i Programador de 5 posc. Electrònic (Obert. Tancat. Automàtic. Obertura parcial. Només Sortida). L'operador haurà de complir amb normatives Europees vigents així com normatives de seguretat tipus UNE EN 16005 - Inclou sistema d'obertura automàtica cas d'emergència evacuació d'edifici/incendis. Pany a terra+placa d'adaptació -Opció de poder obrir amb polsador. - Inclou revestiments, perfileries i tapetes necessàries.	8.456,25000	€
	P445-E7GP	kg	Acer S275J0H segons UNE-EN 10210-1, per a corretja formada per peça simple, en perfils foradats laminats en calent sèrie rodó, quadrat i rectangular, treballat a taller i amb una capa d'imprimació antioxidant, col·locat a l'obra amb soldadura	331,00380	€
			Altres conceptes	304,20620	€
P-105	PAJ0-80K7	u	Porta exterior automàtica telescòpica dedos fulles corredisses segons especifiacions de projecte, per a un buit d'obra aproximat de 243x280 cm, amb perfileria autoportant Vidre laminat 6+6 amb 1 butiral transparent classe 2 (B) 2 segons UNE-EN 12600, amb perfileria recercada color RAL 5150. Perfileria recercadal preparada per envidriat de seguretat laminat Detector de moviment Fotocèdul.la HOTRON de 5 camps amb zona de seguretat de pas (UNE EN 16005), opció mitjançant polsador. Receptor integrat en mecanisme de porta automàtica connexionat a bateria d'emergència + Dos comandaments a distància de 2 canals. Inclou també bloqueig electromagnètic Inclou Automatisme tipus TECSYSTEMS DORMA ES200 o similar, en operador de 100mm, sistema modular flexible de gran potència amb tecnologia PowerDrive o similar, minimecanisme de govern preensamblat i comprovat a la fàbrica per a fulles de fins a 2 x 160 Kg.. Baixa sonoritat, carril de rodadura reemplazable. Unitat de comandament multifuncional amb inversió automàtica, amb parada d'emergència, lectura i emmagatzematge d'errors amb codi d'error, bateria recarregable per obertura o tancament d'emergència i Programador de 5 posc. Electrònic (Obert. Tancat. Automàtic. Obertura parcial. Només Sortida). L'operador haurà de complir amb normatives Europees vigents així com normatives de seguretat tipus UNE EN 16005 -Kit telescopica amb 2 fulles mòbils amb bloquieg	**9.019,03**	**€**

QUADRE DE PREUS NÚMERO 2

NÚMERO	CODI	UA	DESCRIPCIÓ	PREU	
			- Inclou sistema d'obertura automàtica cas d'emergència evacuació d'edifici/incendis. Pany a terra+placa d'adaptació - Inclou revestiments, perfileries i tapetes necessàries. Inclou perfil erimetral, folrada, coma suport de fusteria *Ajustar mides i detalls segons replanteig in situ obra		
	PE02-AU7	Ut	Porta exterior automàtica telescòpica dedos fulles corredisses segons especifiacions de projecte, per a un buit d'obra aproximat de 243x280 cm, amb perfileria autoportant Vidre laminat 6+6 amb 1 butiral transparent classe 2 (B) 2 segons UNE-EN 12600, amb perfileria recercada color RAL 5150. Perfileria recercadal preparada per envidriat de seguretat laminat Detector de moviment Fotocèdul.la HOTRON de 5 camps amb zona de seguretat de pas (UNE EN 16005), opció mitjançant polsador. Receptor integrat en mecanisme de porta automàtica connexionat a bateria d'emergència + Dos comandaments a distància de 2 canals. Inclou també bloqueig electromagnètic Inclou Automatisme tipus TECSYSTEMS DORMA ES200 o similar, en operador de 100mm, sistema modular flexible de gran potència amb tecnologia PowerDrive o similar, minimecanisme de govern preensamblat i comprovat a la fàbrica per a fulles de fins a 2 x 160 Kg.. Baixa sonoritat, carril de rodadura reemplazable. Unitat de comandament multifuncional amb inversió automàtica, amb parada d'emergència, lectura i emmagatzematge d'errors amb codi d'error, bateria recarregable per obertura o tancament d'emergència i Programador de 5 posc. Electrònic (Obert. Tancat. Automàtic. Obertura parcial. Només Sortida). L'operador haurà de complir amb normatives Europees vigents així com normatives de seguretat tipus UNE EN 16005 -Kit telescopica amb 2 fulles mòbils amb bloquieg - Inclou sistema d'obertura automàtica cas d'emergència evacuació d'edifici/incendis. Pany a terra+placa d'adaptació - Inclou revestiments, perfileries i tapetes necessàries. Inclou perfil erimetral, folrada, coma suport de fusteria	8.845,20000	€
			Altres conceptes	173,83000	€
P-106	PAJ0-80K8	u	Porta exterior de 4 fulles, 3 de fixes i 1 corredissa automàtiques segons especifiacions de projecte, per a un buit d'obra aproximat de 208x327 cm, amb perfileria autoportant Vidre laminat 6+6 amb 1 butiral transparent classe 2 (B) 2 segons UNE-EN 12600, amb perfileria recercada color RAL 5150. Perfileria recercada preparada per envidriat de seguretat laminat Detector de moviment Fotocèdul.la HOTRON de 5 camps amb zona de seguretat de pas (UNE EN 16005) Receptor integrat en mecanisme de porta automàtica connexionat a bateria d'emergència + Dos comandaments a distància de 2 canals. Inclou també bloqueig electromagnètic Inclou Automatisme tipus TECSYSTEMS DORMA ES200 o similar, en operador de 100mm, sistema modular flexible de gran potència amb tecnologia PowerDrive o similar, minimecanisme de govern preensamblat i comprovat a la fàbrica per a fulles de fins a 2 x 160 Kg.. Baixa sonoritat, carril de rodadura reemplazable. Unitat de comandament multifuncional amb inversió automàtica, amb parada d'emergència, lectura i emmagatzematge d'errors amb codi d'error, bateria recarregable per obertura o tancament d'emergència i Programador de 5 posc. Electrònic (Obert. Tancat. Automàtic. Obertura parcial. Només Sortida). L'operador haurà de complir amb normatives Europees vigents així com normatives de seguretat tipus UNE EN 16005 - Inclou sistema d'obertura automàtica cas d'emergència evacuació d'edifici/incendis. Pany a terra+placa d'adaptació -Opció de poder obrir amb polsador. - Inclou revestiments, perfileries i tapetes necessàries. -Inclou perfil laminaren calent d'acer, en bigueta per suport de fusteria, folrat amb el materix recercat. *Ajustar mides i detalls segons replanteig in situ obra	**7.557,09**	**€**
			Altres conceptes	7.557,09000	€
P-107	PAJ0-80KI	u	Porta exterior de dues fulles, una fixa i una corredissa automàtica segons especifiacions de projecte, per a un buit d'obra aproximat de 245x280 cm, amb perfileria autoportant Vidre laminat 6+6 amb 1 butiral transparent classe 2 (B) 2 segons UNE-EN 12600, amb perfileria recercada color RAL 5150.	**7.647,40**	**€**

QUADRE DE PREUS NÚMERO 2

NÚMERO	CODI	UA	DESCRIPCIÓ	PREU	
			Perfileria recercada preparada per envidriat de seguretat laminat Detector de moviment Fotocèdul.la HOTRON de 5 camps amb zona de seguretat de pas (UNE EN 16005) Receptor integrat en mecanisme de porta automàtica connexionat a bateria d'emergència + Dos comandaments a distància de 2 canals. Inclou també bloqueig electromagnètic Inclou Automatisme tipus TECSYSTEMS DORMA ES200 o similar, en operador de 100mm, sistema modular flexible de gran potència amb tecnologia PowerDrive o similar, minimecanisme de govern preensamblat i comprovat a la fàbrica per a fulles de fins a 2 x 160 Kg.. Baixa sonoritat, carril de rodadura reemplazable. Unitat de comandament multifuncional amb inversió automàtica, amb parada d'emergència, lectura i emmagatzematge d'errors amb codi d'error, bateria recarregable per obertura o tancament d'emergència i Programador de 5 posc. Electrònic (Obert. Tancat. Automàtic. Obertura parcial. Només Sortida). L'operador haurà de complir amb normatives Europees vigents així com normatives de seguretat tipus UNE EN 16005 - Inclou sistema d'obertura automàtica cas d'emergència evacuació d'edifici/incendis. Pany a terra+placa d'adaptació -Opció de poder obrir amb polsador. - Inclou revestiments, perfileries i tapetes necessàries. *Ajustar mides i detalls segons replanteig in situ obra		
	PE02-AUT	Ut	Porta exterior de dues fulles, una fixa i una corredissa automàtica segons especifiacions de projecte, per a un buit d'obra aproximat de 245x280 cm, classificació mínima 3 de permeabilitat a l'aire segons UNE-EN 12207, classificació mínima 3A d'estanquitat a l'aigua segons UNE-EN 12208 i classificació mínima C4 de resistència al vent segons UNE-EN 12210, sense persiana Vidre laminat 6+6 amb 1 butiral transparent classe 2 (B) 2 segons UNE-EN 12600, amb perfileria recercada color RAL 5150. Perfileria a pressió tipus pinça i sòcol preparada per envidriat de seguretat laminat Detector de moviment Fotocèdul.la HOTRON de 5 camps amb zona de seguretat de pas (UNE EN 16005) Receptor integrat en mecanisme de porta automàtica connexionat a bateria d'emergència + Dos comandaments a distància de 2 canals. Inclou també bloqueig electromagnètic Inclou Automatisme tipus TECSYSTEMS DORMA ES200 o similar, en operador de 100mm, sistema modular flexible de gran potència amb tecnologia PowerDrive o similar, minimecanisme de govern preensamblat i comprovat a la fàbrica per a fulles de fins a 2 x 160 Kg.. Baixa sonoritat, carril de rodadura reemplazable. Unitat de comandament multifuncional amb inversió automàtica, amb parada d'emergència, lectura i emmagatzematge d'errors amb codi d'error, bateria recarregable per obertura o tancament d'emergència i Programador de 5 posc. Electrònic (Obert. Tancat. Automàtic. Obertura parcial. Només Sortida). L'operador haurà de complir amb normatives Europees vigents així com normatives de seguretat tipus UNE EN 16005 - Inclou sistema d'obertura automàtica cas d'emergència evacuació d'edifici/incendis. Pany a terra+placa d'adaptació - Inclou revestiments, perfileries i tapetes necessàries.	7.546,00000	€
			Altres conceptes	101,40000	€
P-108	PAJ0-80LZ	u	Balconera de PVC no plastificat, col·locada sobre bastiment de base, amb una fulla corredissa i una fulla oscilobatent, per a un buit d'obra aproximat de 100x250 cm, classificació mínima 4 de permeabilitat a l'aire segons UNE-EN 12207, classificació mínima 9A d'estanquitat a l'aigua segons UNE-EN 12208 i classificació mínima C5 de resistència al vent segons UNE-EN 12210, sense persiana. Vidres aïllants de lluna de baixa emissivitat de 3+3 mm de gruix amb 1 butiral transparent classe 2 (B) 2 segons UNE-EN 12600, cambra d'aire de 15 mm amb gas i lluna de 3+3 mm de gruix amb 1 butiral de color estàndard de lluna incolor, classe 2 (B) 2 segons UNE-EN 12600. Fulla corredissa opaca amb obbertura circular de 500mm de diàmetre segons especificacions de projecte. Transmitància general: 1.2W/m²K	**1.254,13**	€
	B7JE-0GTM	dm3	Massilla per a segellats, d'aplicació amb pistola, de base silicona neutra monocomponent	3,21750	€
	B7JE-0GTI	dm3	Massilla per a segellats, d'aplicació amb pistola, de base poliuretà monocomponent	7,44070	€

QUADRE DE PREUS NÚMERO 2

NÚMERO	CODI	UA	DESCRIPCIÓ	PREU	
	BAJ0-1WPC	m2	Balconera de PVC no plastificat, per a col·locar sobre bastiment de base, amb una fulla batent, per a un buit d'obra d'1,5 a 1,99 m2 de superfície, classificació mínima 4 de permeabilitat a l'aire segons UNE-EN 12207, classificació mínima 9A d'estanquitat a l'aigua segons UNE-EN 12208 i classificació mínima C5 de resistència al vent segons UNE-EN 12210, sense persiana Color RAL 5150	888,17500	€
	PC1A-BMDL	m2	Vidre aïllant de lluna de baixa emissivitat de 5 mm de gruix, cambra d'aire de 12 mm i lluna de 3+3 mm de gruix amb 2 butiral transparent de lluna incolor, classe 1 (B) 1 segons UNE-EN 12600, col·locat amb perfils conformats de neoprè sobre alumini o PVC	333,01713	€
			Altres conceptes	22,27967	€
P-109	PAN6-BFX5	u	Caixa i bastiment de base per a porta corredissa encastada d'acer galvanitzat, amb sistem de fre, d'1 fulla de 90x 210 cm de llum de pas, per a acabat amb plaques de guix laminat, muntada	**334,44**	**€**
	BAN7-2PYB	u	Caixa i bastiment de base per a porta corredissa encastada d'acer galvanitzat, d'1 fulla de 80x 210 cm de llum de pas, per a acabat amb plaques de guix laminat	315,92400	€
			Altres conceptes	18,51600	€
P-110	PAQ0-51VP	m2	Conjunt de dues fulles batents per a portes d'armari, de DM lacat, de 35 mm de gruix, de cares llises i estructura interior de fusta, de fins a 60 cm de fons. Interiors d'armaris amb pertatges de fusta. Inclós ferratges i accessoris amb marc forrat amb tapeta plana, i qualsevol altre element per a la correcta exeució	**206,88**	**€**
	BAQ0-FFGE	u	Conjunt d'armari, de DM lacat, de 35 mm de gruix, de cares llises i estructura interior de fusta, de fins a 60 cm de fons. Interiors d'armaris amb pertatges de fusta.	127,57000	€
	BAS0-0ZEM	u	Ferramenta per a porta d'armari de dues fulles batents, de preu mitjà	24,87000	€
			Altres conceptes	54,44000	€
P-111	PAQA-BG5	u	Fulla per a porta corredissa encastada amb una llum de pas de 90x 210 cm, de cares llises, acabat superficial ambde DM lacat, ferratges de preu alt i folrat del bastiment de base amb fusta del mateix tipus, fixada a les guies de la caixa encastada.	**216,56**	**€**
	BAZ2-2QD8	u	Galze per a porta corredissa encastada per a una llum de pas de 90x 210cm, de DM lacat, per a 1 fulla	79,59000	€
	BAS0-0ZFR	u	Ferramenta per a porta d'interior d'una fulla corredissa, de preu alt	15,06000	€
	BAQ7-2Q2F	u	Fulla per a porta interior de 40 mm de gruix, per a una llum de 90x 210 cm, de cares llises amb acabat lacat	64,23000	€
			Altres conceptes	57,68000	€
P-112	PAQB-BCIE	u	Porta block de fulla batent de fusta per a interior, batent, de 40 mm de gruix, amb una llum de pas de 90 cm d'amplària i 210 cm d'alçària, per a un gruix de bastiment de 10 cm, com a màxim, acabat lacat, amb fulla amb galze per a vidre de tauler DM, ribet de goma, ferramenta de penjar, pany de cop, amb Joc de manetes, d'alumini anoditzat, amb placa petita, de preu alt	**478,11**	**€**
	BAQ8-2PDW	u	Porta block de fulles batents de fusta per a interior, batent, de 40 mm de gruix, amb una llum de pas de 90 cm d'amplària i 210 cm d'alçària, per a un gruix de bastiment de 10 cm, com a màxim, acabat lacat, amb fulla amb galze per a vidre de tauler DM, galzes i tapajunts de MDF xapat, ribet de goma, ferramenta de penjar, pany de cop	288,72000	€
	PC1H-H8SH	m2	Vidre laminar de seguretat de dues llunes tipu STADIP, amb acabat de lluna incolora, de 6+6 mm de gruix, amb 1 butiral transparent, retallat a mida, col·locat sobre buit d'obra de forma regular. Inclou confecció de plantilles	89,23647	€
	BAZ4-2PZO	u	Joc de manetes, d'alumini anoditzat, amb placa petita, de preu alt	27,84000	€
			Altres conceptes	72,31353	€
P-113	PAQB-BCO	u	Porta block de fulla batent de fusta per a interior, de 40 mm de gruix, amb una llum de pas de 80 cm d'amplària i 210 cm d'alçària, per a un gruix de bastiment de 10 cm, com a màxim, acabat lacat, amb fulla cares llises de taulell DM, galzes i tapajunts ribet de goma, ferramenta de penjar, pany de cop, amb Joc de manetes, acer inoxidable 1.4301 (AISI 304), amb placa petita, de preu alt	**357,90**	**€**

QUADRE DE PREUS NÚMERO 2

NÚMERO	CODI	UA	DESCRIPCIÓ	PREU	
	BAQ8-2PDS	u	Porta block de fulles batents de fusta per a interior, batent, de 40 mm de gruix, amb una llum de pas de 80 cm d'amplària i 210 cm d'alçària, per a un gruix de bastiment de 10 cm, com a màxim, acabat lacat, amb fulla cares llises de tauler aglomerat hidròfug xapat, galzes i tapajunts de MDF xapat, ribet de goma, ferramenta de penjar, pany de cop	258,82000	€
	BAZ4-2PZ2	u	Joc de manetes, acer inoxidable 1.4301 (AISI 304), amb placa petita, de preu alt	26,77000	€
			Altres conceptes	72,31000	€
P-114	PAQB-BCP	u	Porta block de fulles batents de fusta per a interior, doble batent, de 40 mm de gruix, amb un buit d'obra de 146x280mm, amb doble batent amb llum de pas de 90 + 45 cm d'amplària i 210 cm d'alçària, i fulla fixa superior de 146x70cm, per a un gruix de bastiment de 10 cm, com a màxim, acabat lacat,amb fulla amb galze per a vidre amb fulla cares llises de tauler DM, galzes i tapajunts, ribet de goma, ferramenta de penjar, pany de cop, amb Joc de manetes, d'alumini anoditzat, amb placa petita, de preu alt	**727,50**	€
	BAQ8-2PER	u	Porta block de fulles batents i una fixa de fusta per a interior, doble batent, de 40 mm de gruix, amb un buit d'obra de 146x280mm, amb doble batent amb llum de pas de 90 + 45 cm d'amplària i 210 cm d'alçària, i fulla fixa superior de 146x70cm, per a un gruix de bastiment de 10 cm, com a màxim, acabat lacat, amb fulla cares llises de tauler aglomerat hidròfug xapat, galzes i tapajunts, ribet de goma, ferramenta de penjar, pany de cop	509,56000	€
	BAZ4-2PZO	u	Joc de manetes, d'alumini anoditzat, amb placa petita, de preu alt	27,84000	€
	PC1H-H8SH	m2	Vidre laminar de seguretat de dues llunes tipu STADIP, amb acabat de lluna incolora, de 6+6 mm de gruix, amb 1 butiral transparent, retallat a mida, col·locat sobre buit d'obra de forma regular. Inclou confecció de plantilles	89,23647	€
			Altres conceptes	100,86353	€
P-115	PAR1-4VJI	m2	Porta enrotllable amb fulla calada de gelosia de tubs i perfils d'acer pintat al forn, compensada amb molles helicoïdals d'acer, amb guies laterals i pany, ancorada amb morter de ciment 1:4 Inlcou obra civil nencessària perla correcta instal·lació	**222,15**	€
	BAR1-0Z6T	m2	Porta enrotllable amb fulla calada de gelosia de tubs i perfils d'acer pintat al forn, compensada amb molles helicoïdals d'acer, amb guies laterals i pany	166,36000	€
			Altres conceptes	55,79000	€
P-116	PB15-ETXE	m	Barana d'alumini lacat amb muntants, plafó i travessers, de 100 a 120 cm d'alçària, ancorada amb fixacions mecàniques	**220,94**	€
	B0AN-07J2	u	Tac químic de diàmetre 12 mm, amb cargol, volandera i femella	27,24000	€
	BB14-1BQX	m	Barana d'alumini lacat amb muntants, plafó i travessers de 100 a 120 cm d'alçària	135,76000	€
			Altres conceptes	57,94000	€
P-117	PC16-5NMM	m2	Mirall de lluna incolora reclinable tipus ACCES ref. A812288000 de Roca o similar. Totalment instal·lat	**344,53**	€
	B0AO-07IG	u	Tac de niló de 5 mm de diàmetre, com a màxim, amb vis	0,57200	€
	BC1K-0WNT	Ut	Mirall de lluna incolora reclinable tipus ACCES ref. A812288000 de Roca o similar. Totalment instal·lat	307,00000	€
	B0A8-07MS	cu	Grapa metàl·lica per a fixar miralls	8,46840	€
			Altres conceptes	28,48960	€
P-118	PC16-5NMN	m2	Mirall rectangular de lluna incolora tipus FRAME ref. A812413000 de Roca o similar, de 600x40x800mm. Totalment instal·lat	**159,74**	€
	B0AO-07IG	u	Tac de niló de 5 mm de diàmetre, com a màxim, amb vis	0,57200	€
	B0A8-07MS	cu	Grapa metàl·lica per a fixar miralls	8,46840	€
			Altres conceptes	150,69960	€
P-119	PC1H-H8SH	m2	Vidre laminar de seguretat de dues llunes tipu STADIP, amb acabat de lluna incolora, de 6+6 mm de gruix, amb 1 butiral transparent, retallat a mida, col·locat sobre buit d'obra de forma regular. Inclou confecció de plantilles	**137,29**	€

QUADRE DE PREUS NÚMERO 2

NÚMERO	CODI	UA	DESCRIPCIÓ	PREU	
	BC1A-0TO6	m2	Vidre laminar de seguretat 2 llunes, amb acabat de lluna incolora, de 6+6 mm de gruix, amb 1 butiral translúcid, classe 2 (B) 2 segons UNE-EN 12600	79,77900	€
			Altres conceptes	57,51100	€
P-120	PD18-8D56	m	Conducte de ventilació de tub de PVC-U de paret massissa, àrea d'aplicació B segons norma UNE-EN 1329-1, de DN 125 mm, classe de reacció al foc B-s1, d0 segons norma UNE-EN 13501-1, incloses les peces especials i fixat mecànicament amb brides	**27,88**	**€**
	BDW3-FFAO	u	Element de muntatge per a tub de PVC de D=125 mm	0,12000	€
	BDW3-FFAJ	u	Accessori genèric per a tub de PVC de D=125 mm	2,63670	€
	BD11-0MDG	u	Brida per a tub de PVC entre 125 i 160 mm	1,35340	€
	BD1A-1NDI	m	Tub de PVC-U de paret massissa, àrea d'aplicació B segons norma UNE-EN 1329-1, de DN 125 mm i de llargària 3 m, classe de reacció al foc B-s1, d0 segons norma UNE-EN 13501-1, per a encolar	10,83600	€
			Altres conceptes	12,93390	€
P-121	PD18-8D57	m	Conducte de ventilació de tub de PVC-U de paret massissa, àrea d'aplicació B segons norma UNE-EN 1329-1, de DN 160 mm, classe de reacció al foc B-s1, d0 segons norma UNE-EN 13501-1, incloses les peces especials i fixat mecànicament amb brides	**35,17**	**€**
	BD11-0MDG	u	Brida per a tub de PVC entre 125 i 160 mm	1,35340	€
	BD1A-1NDJ	m	Tub de PVC-U de paret massissa, àrea d'aplicació B segons norma UNE-EN 1329-1, de DN 160 mm i de llargària 3 m, classe de reacció al foc B-s1, d0 segons norma UNE-EN 13501-1, per a encolar	13,95800	€
	BDW3-FFAK	u	Accessori genèric per a tub de PVC de D=160 mm	5,80470	€
	BDW3-FFAP	u	Element de muntatge per a tub de PVC de D=160 mm	0,26000	€
			Altres conceptes	13,79390	€
P-122	PD5J-43CZ	m2	Làmina drenant nodular de polietilè d'alta densitat, amb un geotèxtil de polipropilè adherit en una de les seves cares, amb nòduls de 8 mm d'alçària aproximada i una resistència a la compressió aproximada de 150 kN/m2, fixada mecànicament sobre parament vertical	**8,00**	**€**
	BD5G-0LIE	m2	Làmina drenant nodular de polietilè d'alta densitat, amb un geotèxtil de polipropilè adherit en una de les seves cares, amb nòduls de 8 mm d'alçària aproximada i una resistència a la compressió aproximada de 150 kN/m2	4,71900	€
	B0AO-07II	u	Tac de niló de 6 a 8 mm, amb vis	0,44000	€
			Altres conceptes	2,84100	€
P-123	PD5L-6QBB	m	Drenatge amb Tub circular perforat superfície interna i externa corrugada de polietilè d'alta densitat de diàmetre 125 mm	**8,05**	**€**
	BD5N-1KD3	m	Tub circular perforat superfície interna i externa corrugada de polietilè d'alta densitat de diàmetre 125 mm	2,12100	€
			Altres conceptes	5,92900	€
P-124	PD781-WBO	m	Clavegueró amb tub de PVC-U de paret sòlida per a sanejament soterrat sense pressió, superfícies interna llisa i externa llisa, diàmetre nominal DN 110, classe de rigidesa anular SN 4 (rigidesa anular >= 4kN/m2), codi d'àrea d'aplicació U (ús en l'exterior de l'estructura dels edificis), fabricació segons norma UNE-EN 1401-1, de color taronja-marró RAL 8023, per a unió elàstica amb anella elastomèrica d'estanquitat, col·locat al fons de la rasa sobre llit de sorra de 10 cm de gruix, inclòs el reblert del recolzament del tub, amb picó vibrant elèctric Inlcou trasnport residu i abocador	**31,89**	**€**
	B2RA-28US	t	Disposició controlada en dipòsit autoritzat inclòs el cànon sobre la deposició controlada dels residus de la construcció, segons la LLEI 8/2008, de residus barrejats inerts amb una densitat 1 t/m3, procedents de construcció o demolició, amb codi 17 01 07 segons la Llista Europea de Residus	1,60000	€
	BDW3-FFA8	u	Element de muntatge per a tub de PVC de D=110 mm	0,09000	€

QUADRE DE PREUS NÚMERO 2

NÚMERO	CODI	UA	DESCRIPCIÓ	PREU	
	BDW3-FFAA	u	Accessori genèric per a tub de PVC de D=110 mm	1,88430	€
	B03L-05N5	t	Sorra de pedrera de 0 a 3,5 mm	2,64366	€
	BD7F-1OJ7	m	Tub de PVC-U de paret sòlida per a sanejament soterrat sense pressió, superfícies interna llisa i externa llisa, diàmetre nominal DN 110, classe de rigidesa anular SN 4 (rigidesa anular >= 4kN/m2), codi d'àrea d'aplicació U (ús en l'exterior de l'estructura dels edificis), fabricació segons norma UNE-EN 1401-1, de color taronja-marró RAL 8023, per a unió elàstica amb anella elastomèrica d'estanquitat	5,40000	€
			Altres conceptes	20,27204	€
P-125	PEP6-8FV2	u	Boca d'extracció de 125 mm de diàmetre de connexió i 160 mm de diàmetre exterior, d'acer galvanitzat amb acabat pintat, fixada amb cargols a paret o sostre i ajustada a cabals de sortida	**68,33**	**€**
	BEP6-20LH	u	Boca d'extracció de 125 mm de diàmetre de connexió i 160 mm de diàmetre exterior, d'acer galvanitzat amb acabat pintat, per a col·locar en paret o sostre	51,12000	€
			Altres conceptes	17,21000	€
P-126	PG86-HD14	u	Detector de presencia, amb connexió a bus de cable, per a caixa universal, amb adaptador, placa i marc de preu superior, amb accessoris de muntatge, muntat i connectat	**85,25**	**€**
	BG83-H6IY	u	Detector de presencia, amb connexió a bus de cable, per a caixa universal, amb adaptador, placa i marc de preu superior, amb accessoris de muntatge	76,64000	€
			Altres conceptes	8,61000	€
P-127	PJ07-628M	u	Instal·lació de lampisteria per a 3 cambres higièniques, amb 4 lavabos, 3 inodor i 1 urinari, no inclou sanitaris i xarxa de desguassos	**1.718,42**	**€**
			Altres conceptes	1.718,42000	€
P-128	PJ07-628N	u	Instal·lació de lampisteria per a 3 cambres higièniques, amb 4 lavabos, 4 inodor i 1 urinari, no inclou sanitaris i xarxa de desguassos	**1.718,42**	**€**
			Altres conceptes	1.718,42000	€
P-129	PJ117-HEI5	u	Lavabo mural de 700X570, de color Blanc, ref. A32724H000 de la serie MERIDIAN de ROCA o similar. totalment instal·lada. Inclou desguàs universal click-clak cromat, (ref A505400900)	**224,59**	**€**
	BJ115_GSBO	Ut	Lavabo mural de 700X570, de color Blanc, ref. A32724H000 de la serie MERIDIAN de ROCA o similar.	187,00000	€
	BJ115-GDB	Ut	desguàs universal ref. A5050400900 de Roca o similar	22,00000	€
	B7JE-0GTM	dm3	Massilla per a segellats, d'aplicació amb pistola, de base silicona neutra monocomponent	0,86625	€
			Altres conceptes	14,72375	€
P-130	PJ117-HEI6	u	Lavabo mural compacte 550X460 de color Blanc, ref. A327685000 de la serie ONA de ROCA o similar. totalment instal·lada Inclou desguàs universal click-clak cromat, (ref A505400900)	**192,59**	**€**
	B7JE-0GTM	dm3	Massilla per a segellats, d'aplicació amb pistola, de base silicona neutra monocomponent	0,86625	€
	BJ115-GDB	Ut	desguàs universal ref. A5050400900 de Roca o similar	22,00000	€
	BJ115-GSBP	u	Lavabo mural compacte 550X460 de color Blanc, ref. A327685000 de la serie ONA de ROCA o similar	155,00000	€
			Altres conceptes	14,72375	€
P-131	PJ11C-3CX8	u	Inodor amb tanc baix, de sortida dual, amb seient i tapa, cisterna i mecanismes de descàrrega i alimentació incorporats, de color blanc tipus MERIDIAN de ROCA, amb mobilitat reduida Ref. A34224H000, A34124H000 i A801230004 o similars, amb cisterna de doble polsador 3/6L i seien i tapa de caiguda amortiguada. Connectat a la xarxa d'evacuació. Inclou subministre i instal.lació i tots els accessoris.	**541,80**	**€**
	BJ11O-0PMV	kg	Pasta per a segellar l'enllaç d'inodors, abocadors i plaques turques	1,06820	€

QUADRE DE PREUS NÚMERO 2

NÚMERO	CODI	UA	DESCRIPCIÓ	PREU	
	BJ11C-0Q7F	u	Inodor per a col·locar sobre el paviment tipus meridian RefA34224H000 o similar, de sortida vertical i/o horitzontal, de tanc baix per mobilitat reduida	223,18000	€
	B7JE-0GTM	dm3	Massilla per a segellats, d'aplicació amb pistola, de base silicona neutra monocomponent	0,29700	€
	BJ11C-0QAT	U	Tapa i seient amb obertura frontal per a inodor ref A801230004 de ROCA o similar	58,73000	€
			Altres conceptes	258,52480	€
P-132	PJ11C-3CX9	u	Inodor compacte amb tanc baix, de sortida dual, amb seient i tapa, cisterna i mecanismes de descàrrega i alimentació incorporats, de color blanc tipus ONA de ROCA, Ref. A 342688000, A341680000, A801E22001 o similars, amb cisterna de doble polsador 4.5/3L i seien i tapa de caiguda amortiguada. Connectat a la xarxa d'evacuació. Inclou subministre i instal.lació i tots els accessoris.	**594,09**	€
	B7JE-0GTM	dm3	Massilla per a segellats, d'aplicació amb pistola, de base silicona neutra monocomponent	0,29700	€
	BJ11C-0Q8F	U	ONA de ROCA, Ref. A 342688000, A341680000, A801E22001	546,00000	€
	BJ11O-0PMV	kg	Pasta per a segellar l'enllaç d'inodors, abocadors i plaques turques	1,06820	€
			Altres conceptes	46,72480	€
P-133	PJ11D-3CL	u	Urinari de porcellana amb alimentació posterior, sifó amb tap de desaigüe anti-vandàlic. Tipus PROTON de ROCA, Ref: A3590J3000. Inlcou muntatge. Inlcou muntage de duplo urinari universal ref. Ref: A890094100	**608,92**	€
	BJ11D-0Q8N	U	duplo urinari universal ref. Ref: A890094100	337,58000	€
	BJ11D-0Q9N	u	Urinari de porcellana amb alimentació posterior, sifó amb tap de desaigüe anti-vandàlic. Tipus PROTON de ROCA, Ref: A3590J3000	260,30000	€
			Altres conceptes	11,04000	€
P-134	PJ217-3SC6	u	Aixeta per lavabo de la marca roca mod. victroria Cromada ref A5A3D5GC00 o similar. amb palanca medicinal	**124,87**	€
	BJ217-0RB8	u	Aixeta per lavabo de la marca roca mod. victroria Cromada ref A5A3D5GC00 o similar. amb palanca medicinal	103,00000	€
			Altres conceptes	21,87000	€
P-135	PJ217-3SC7	u	Aixeta per lavabo de la marca roca mod. L20 Cromada ref A5A3I09C00	**143,87**	€
	BJ217-0RB9	Ut	Aixeta per lavabo de la marca roca mod. L20 Cromada ref A5A3I09C00	122,00000	€
			Altres conceptes	21,87000	€
P-136	PL21-A7LC	u	Ascensor elèctric sense cambra de maquinària, sistema de tracció amb reductor i maniobra d'aturada i arrencada de 2 velocitats, velocitat 1 m/s, nivell de trànsit estàndard, per a 8 persones (càrrega màxima de 640 kg), de 2 parades (recorregut 4 m), habitacle de qualitat mitjana de mides 1400x1100 mm, embarcament simple amb portes automàtiques d'obertura lateral de 2 fulles d'acer inoxidable de 800x2000 mm, portes d'accés automàtiques d'obertura lateral de 2 fulles acabades pintades de qualitat mitjana de mides 1000x2000 mm, maniobra col·lectiva de baixada simple, amb marcatge CE segons REAL DECRETO 203/2016	**30.008,16**	€
	BL31-2FHQ	u	Material per a formació de parada d'ascensor elèctric, velocitat 1 m/s, nivell de trànsit estàndard, per a 8 persones (càrrega màxima 640 kg), de 2 a 6 u parades, de qualitat mitjana, portes d'accés automàtiques d'obertura lateral de 2 fulles acabades pintades de 800x2000 mm, maniobra col·lectiva de baixada simple, amb marcatge CE segons REAL DECRETO 203/2016	1.470,20000	€
	BL30-2ENL	u	Ascensor panoràmic elèctric sense cambra de maquinària, sistema de tracció amb reductor i maniobra d'aturada i arrencada de 2 velocitats, velocitat 1 m/s, nivell de trànsit estàndard, per a 8 persones (càrrega màxima de 640 kg), de 2 a 6 u parades (recorregut de 3 a 15 m), habitacle de qualitat mitjana de mides 1400x1100 mm, embarcament simple amb portes automàtiques d'obertura lateral de 2 fulles d'acer inoxidable de 1000x2000 mm, maniobra col·lectiva de baixada simple, amb marcatge CE segons REAL DECRETO 203/2016	25.612,53000	€
			Altres conceptes	2.925,43000	€
P-137	PQ72-79KC	Ut	Mobiliari d'atenció al públic totalment accessible, de 2900x800mm en planta i alça da fins a 1100mm, segons plànols de projecte , d'aglomerat amb laminat estratificat de varis colors segons detalls de projecte	**2.502,56**	€

QUADRE DE PREUS NÚMERO 2

NÚMERO	CODI	UA	DESCRIPCIÓ		PREU	
	BQ74-1VKT	m2	Taulell d'aglomerat amb laminat estratificat de 3cm de gruix, varis colors		1.362,35500	€
	B8ZQ-LT7S	m	Llistó MDF de dimensions 45x40 mm, per a revestiments		14,80000	€
				Altres conceptes	1.125,40500	€
P-138	PQ72-79KD	Ut	Mobiliari d'atenció al públic totalment accessible, de 3700x800mm en planta i alça da fins a 1100mm, segons plànols de projecte , d'aglomerat amb laminat estratificat de varis colors segons detalls de projecte		**3.168,85**	**€**
	BQ74-1VKT	m2	Taulell d'aglomerat amb laminat estratificat de 3cm de gruix, varis colors		1.741,74500	€
	B8ZQ-LT7S	m	Llistó MDF de dimensions 45x40 mm, per a revestiments		20,35000	€
				Altres conceptes	1.406,75500	€
P-139	PQ72-79KF	Ut	Mobiliari d'atenció al públic totalment accessible, de 700x1900mm en planta i alça da fins a 3000mm, segons plànols de projecte , d'aglomerat amb laminat estratificat de colo RAL 5150s segons detalls de projecte. El mobiliari s'ha d'adaptar a l'existent		**2.235,74**	**€**
	B8ZQ-LT7S	m	Llistó MDF de dimensions 45x40 mm, per a revestiments		15,72500	€
	BQ74-1VKT	m2	Taulell d'aglomerat amb laminat estratificat de 3cm de gruix, varis colors		1.207,15000	€
				Altres conceptes	1.012,86500	€
P-140	VIL0202	Ut	Subministrament i instal·lació de xarxa elèctrica completa de distribució interior com apliació d'uns banys amb tubs elèctrics afumex lliure d'halogens empotrats , amb les corresponents caixes de derivació i de protecció. Superfície25m², totalment adaptat al REBT vigent segons plànols, esquemes, memòria i plec de projecte, composta dels següents elements: QUADRE GENERAL DE COMANDAMENT I PROTECCIÓ (o ampliació de l'existent); CIRCUITS INTERIORS: Format per: línies de distribució interior, de recorregut encastat dins de tub flexible afumex. Totalment muntada, connexionada i provada, inclou ajudes de paleta. Instal·lació: - REBT. Reglamento Electrotécnico para Baja Tensión - ITC-BT-17 y GUIA-BT-17. Instalaciones de enlace. Dispositivos generales e individuales de mando y protección. Interruptor de control de potencia - ITC-BT-25 y GUIA-BT-25. Instalaciones interiores en viviendas. Número de circuitos y características. Inclou: Replanteig i traçat de conductes. Col·locació de les caixes. Muntatge dels components. Col·locació i fixació de conductes. Connexionat de tubs i accessoris. Connexionat de cables. Col·locació de mecanismes. Criteri d'amidament de projecte: Unitat projectada, segons documentació gràfica de Projecte.		**500,00**	**€**
				Sense descomposició	500,00000	€
P-141	VIL0203	Ut	Instal·lació elèctrica interior amb fil de mides pertinents instal·lat sota tub, totalment connectat i instal·lat. Us banys, superfície 25m²		**300,00**	**€**
				Sense descomposició	300,00000	€
P-142	VIL0207	Ut	Endoll schuko amb TT simon 82 color balnc amb caixetí i instal·lació		**19,55**	**€**
				Sense descomposició	19,55000	€
P-143	VIL0313	Ut	Ull de bou per forat de 75mm de diàmte, rodó o quadrat, alumini raspallat amb bombeta led càlida de 60w. Totalment instal·lat		**39,73**	**€**
				Sense descomposició	39,73000	€
P-144	VIL0314	Ut	Partida alçada de muntatge d'enllumenat led en instal·lació existent		**11,30**	**€**
				Altres conceptes	11,30000	€

QUADRE DE PREUS NÚMERO 2

NÚMERO	CODI	UA	DESCRIPCIÓ	PREU

1.4. PRESSUPOST.

PRESSUPOST

Obra	01	Pressupost 2507-PSEG
Capítol	01	ACTUACIÓ 1: ASCENSOR I PAVIMENTS
Subcapítol	01	DESMUNTATGES, ENDERROCS I MOVIMENT DE TERRES

NUM.	CODI	UA	DESCRIPCIÓ	PREU	AMIDAMENT	IMPORT
1	P214W-FEMB	m	Tall en paviment de formigó de 15 cm de fondària com a mínim amb Màquina tallajunts amb disc de diamant per a paviment, per a delimitar la zona a demolir (P - 44)	8,49	34,520	293,07
2	P2148-49L6	m	Demolició de vorada, inclòs la base, col·locada sobre formigó, amb martell trencador muntat sobre retroexcavadora i càrrega manual i mecànica de runa sobre camió o contenidor (P - 35)	11,33	29,950	339,33
3	P2146-I208	m2	Demolició de paviment de llambordins col·locats sobre base de formigó de fins a 15 cm de gruix, inclòs la demolició de la base, d'amplària fins a 2 m, amb compressor i càrrega sobre camió amb mitjans manuals, en Entorn urbà sense dificultat de mobilitat, en voreres > 5 m d'amplària o calçada/plataforma única > 12 m d'amplària, amb afectació per serveis o elements de mobiliari urbà, en Actuacions d'1 a 10 1 m2 (P - 34)	39,71	42,360	1.682,12
4	P2143-4RR3	m2	Arrencada de paviment de terratzo, amb mitjans manuals i càrrega manual de runa sobre camió o contenidor (P - 32)	12,46	60,750	756,95
5	P2218-566I	m3	Excavació de pous fins a 4 m de fondària, en terreny compacte, amb mitjans mecànics, i càrrega sobre camió (P - 50)	18,79	33,280	625,33
6	P2214-AYNS	m3	Excavació per a caixa de paviment en terreny compacte (SPT 20-50), realitzada amb pala excavadora i càrrega directa sobre camió (P - 49)	10,68	7,162	76,49
7	P2145-4RS2	m	Tall i Arrencada de barana metàl·lica de 90 a 110 cm d'alçària, amb mitjans manuals i càrrega manual sobre camió o contenidor (P - 33)	15,25	2,150	32,79
8	P21Q2-I0RT	u	Retirada de paperera ancorada al terra, enderroc de daus de formigó, i càrrega manual i mecànica de l'equipament i la runa sobre camió o contenidor, en Entorn urbà amb dificultat de mobilitat, en voreres <= 3 m d'amplària o calçada/plataforma única <= 7 m d'amplària, amb afectació per serveis o elements de mobiliari urbà, en Actuacions d'1 a 5 1 u (P - 48)	20,04	3,000	60,12
9	P2R5-DT1E	m3	Transport de residus a instal·lació autoritzada de gestió de residus, amb camió de 12 t i temps d'espera per a la càrrega a màquina, amb un recorregut de més de 5 i fins a 10 km (P - 51)	12,77	66,106	844,17
10	P2RA-EU7F	m3	Disposició controlada en dipòsit autoritzat inclòs el cànon sobre la deposició controlada dels residus de la construcció, segons la LLEI 8/2008, de residus barrejats inerts amb una densitat 1 t/m3, procedents de construcció o demolició, amb codi 17 01 07 segons la Llista Europea de Residus (P - 52)	16,00	19,598	313,57

TOTAL Subcapítol 01.01.01 5.023,94

Obra	01	Pressupost 2507-PSEG
Capítol	01	ACTUACIÓ 1: ASCENSOR I PAVIMENTS
Subcapítol	02	FONAMENTS I CONTENCIONS

NUM.	CODI	UA	DESCRIPCIÓ	PREU	AMIDAMENT	IMPORT
1	P312-M937	m3	Formigonament de rases i pous, amb Formigó ciclòpic, formigóHM - 20 / F / 20 / X0 amb una quantitat de ciment de 200 kg/m3 i relació aigua ciment =< 0.6, abocat des de camió, i pedra granícitca (P - 53)	113,63	10,000	1.136,30
2	P353-SGLU	m3	Llosa de fonaments de formigó armat amb formigó per armar HA - 30 / F / 20 / XC4 + XA1 amb una quantitat de ciment de 325 kg/m3 i relació aigua ciment =< 0.5, abocat amb bomba, armat amb 85 kg/m3 d'armadura per a lloses de fonaments AP500 SD d'acer en barres corrugades B500SD de límit elàstic >= 500 N/mm2 i encofrat no vist amb una quantia de 0,2 m2/m3 (P - 54)	358,41	2,188	784,20

PRESSUPOST

3	P354-10E37	m3	Mur de contenció de formigó armat de 3 m d'alçària com a màxim i fins a 30 cm de gruix, de formigó Formigó per armar amb additiu hidròfug HA - 30 / B / 10 / XC2 amb una quantitat de ciment de 300 kg/m3 i relació aigua ciment =< 0.6, abocat amb cubilot, armadura AP500 S d'acer en barres corrugades amb una quantia de 50 kg/m3 i encofrat industrialitzat per a murs, vist (P - 55)	503,78	2,720	1.370,28
4	PD5J-43CZ	m2	Làmina drenant nodular de polietilè d'alta densitat, amb un geotèxtil de polipropilè adherit en una de les seves cares, amb nòduls de 8 mm d'alçària aproximada i una resistència a la compressió aproximada de 150 kN/m2, fixada mecànicament sobre parament vertical (P - 122)	8,00	12,000	96,00
5	P783-8D35	m2	Impermeabilització de parament amb emulsió bituminosa per a impermeabilització tipus ED amb una dotació de <= 2 kg/m2 aplicada en dues capes (P - 65)	10,55	10,400	109,72
6	PD5L-6QBB	m	Drenatge amb Tub circular perforat superfície interna i externa corrugada de polietilè d'alta densitat de diàmetre 125 mm (P - 123)	8,05	14,000	112,70
7	P924-DX72	m3	Drenatge trasdós mur amb Grava de pedrera de pedra granítica, de 50 a 70 mm, amb estesa i piconatge del material (P - 77)	68,41	3,308	226,30
8	P3E4-11A4O	m	Perforació i formigonament de pilons de desplaçament amb guaspa en terreny fluix, de 45 cm, amb formigó Formigó per armar, amb 20% de granulats de material reciclat de formigons, HRA - 35 / F / 20 / XS2 amb una quantitat de ciment de 350 kg/m3 i relació aigua ciment =< 0.5. Quantia d'acer AP500s amb barres corrugades del 16mm com a màim de 15Kg/ml (P - 56)	160,45	18,000	2.888,10

TOTAL Subcapítol 01.01.02 **6.723,60**

Obra 01 Pressupost 2507-PSEG
Capítol 01 ACTUACIÓ 1: ASCENSOR I PAVIMENTS
Subcapítol 03 ESTRUCTURA D'ACER

NUM.	CODI	UA	DESCRIPCIÓ	PREU	AMIDAMENT	IMPORT
1	P44C-DP1M	kg	Acer S275J0H segons UNE-EN 10219-1, per a pilars formats per peça simple, en perfils foradats conformats en fred sèrie rodó, quadrat i rectangular, treballat a taller i amb una capa d'imprimació antioxidant, col·locat a l'obra amb soldadura (P - 59)	2,96	727,644	2.153,83
2	P442-DFZH	kg	Acer S275J0H segons UNE-EN 10210-1, per a bigues formades per peça simple, en perfils foradats laminats en calent sèrie rodó, quadrat i rectangular, treballat a taller i amb una capa d'imprimació antioxidant, col·locat a l'obra amb soldadura (P - 57)	2,93	1.263,827	3.703,01
3	P445-E7GP	kg	Acer S275J0H segons UNE-EN 10210-1, per a corretja formada per peça simple, en perfils foradats laminats en calent sèrie rodó, quadrat i rectangular, treballat a taller i amb una capa d'imprimació antioxidant, col·locat a l'obra amb soldadura (P - 58)	3,68	1.024,667	3.770,77

TOTAL Subcapítol 01.01.03 **9.627,61**

Obra 01 Pressupost 2507-PSEG
Capítol 01 ACTUACIÓ 1: ASCENSOR I PAVIMENTS
Subcapítol 04 ENVIDRAMENTS

NUM.	CODI	UA	DESCRIPCIÓ	PREU	AMIDAMENT	IMPORT
1	PC1H-H8SH	m2	Vidre laminar de seguretat de dues llunes tipu STADIP, amb acabat de lluna incolora, de 6+6 mm de gruix, amb 1 butiral transparent, retallat a mida, col·locat sobre buit d'obra de forma regular. Inclou confecció de plantilles (P - 119)	137,29	30,240	4.151,65

PRESSUPOST

TOTAL Subcapítol 01.01.04 4.151,65

Obra	01	Pressupost 2507-PSEG
Capítol	01	ACTUACIÓ 1: ASCENSOR I PAVIMENTS
Subcapítol	05	REVESTIMENTS

NUM.	CODI	UA	DESCRIPCIÓ	PREU	AMIDAMENT	IMPORT
1	P861-HAGR	m2	Folrat de paraments verticals amb planxa d'alumini plegada, amb acabat lacat color especial (RAL 5150), de 2 mm de gruix, col.locats amb fixacions mecàniques sobre estructura de suport d'alumini, formada per perfils verticals tipus T d'alumini, col·locats cada 1,5 m, i rastrells horitzontals de tub d'alumini de 40x40 mm collocats sobre els perfils T cada 50 cm, fixada al parament amb ancoratges regulables (P - 72)	172,03	62,625	10.773,38
2	P89C-3918	m2	Pintat de biga composta de perfils d'acer a l'esmalt sintètic, amb dues capes d'imprimació antioxidant i dues d'acabat (P - 73)	33,60	112,770	3.789,07

TOTAL Subcapítol 01.01.05 14.562,45

Obra	01	Pressupost 2507-PSEG
Capítol	01	ACTUACIÓ 1: ASCENSOR I PAVIMENTS
Subcapítol	06	PAVIMENTS

NUM.	CODI	UA	DESCRIPCIÓ	PREU	AMIDAMENT	IMPORT
1	P92A-DX87	m3	Subbase de tot-u artificial procedent de granulats reciclats de formigó, amb estesa i piconatge del material al 100% del PM (P - 78)	34,33	16,753	575,13
2	P931-IZP7	m2	Base de 15 cm de gruix de Formigó per armar, amb 20% de granulats de material reciclat de formigons, HRA - 25 / B / 20 / XC2 amb una quantitat de ciment de 275 kg/m3 i relació aigua ciment =< 0.6, abocat des de camió amb estesa i vibratge manual, amb acabat reglejat, armada amb Malla electrosoldada de barres corrugades d'acer ME 15x15 cm D:6-6 mm 6x2,2 m B500T UNE-EN 10080, incloent els encofrats laterals i els dels junts de dilatació (P - 79)	29,84	6,903	205,99
3	P968-E2WL	m	Vorada recta de peces de formigó amb rigola, monocapa, de 40x35 cm, col·locada sobre base de formigó d'ús no estructural de 20 a 25 cm d'alçària i rejuntada amb morter (P - 81)	53,67	8,050	432,04
4	P9C7-D48S	m2	Paviment de terratzo amb relleu de gra petit, de 40x40 cm, preu alt, col·locat a truc de maceta amb morter de ciment 1:6, per a ús exterior (P - 84)	38,66	73,658	2.847,62
5	P9E3-IZMA	m	Franja per a invidents de 100 cm d'amplària, de panot de 20x20x4 cm de color gris amb ratllat direccional de classe 1a, preu superior, col·locats a truc de maceta amb morter ciment 1:6 i beurada de ciment pòrtland (P - 86)	37,87	14,650	554,80
6	P981-V808	m	Rampa per a gual de 120 cm d'amplària, amb Peça de formigó per a guals de vianants de doble capa per a posició central, de 40x120x10 cm, de color gris, format per 2 peces, una d'elles amb botonera segons detall, fabricada amb granulats reciclats, col·locat sobre base de Formigó d'ús no estructural HNE-15/P/40 de resistència a compressió 15 N/mm2, consistència plàstica i grandària màxima del granulat 40 mm, de 20 a 25 cm d'alçària, i rejuntat amb morter (P - 82)	161,17	14,720	2.372,42
7	P983-V8G8	u	Capçal per a gual amb Peça de formigó per a guals de vianants de doble capa per a posició lateral, de 40x120x25 cm, de color, format per 2 peces i transició recta a vorada, fabricada amb granulats reciclats, col·locat sobre base de formigó d'ús no estructural HNE-15/P/40 de 20 a 25 cm d'alçària, i rejuntat amb morter (P - 83)	255,52	4,000	1.022,08

PRESSUPOST

TOTAL	**Subcapítol**	**01.01.06**		**8.010,08**
Obra		01	Pressupost 2507-PSEG	
Capítol		01	ACTUACIÓ 1: ASCENSOR I PAVIMENTS	
Subcapítol		07	INSTAL·LACIONS	

NUM.	CODI	UA	DESCRIPCIÓ	PREU	AMIDAMENT	IMPORT
1	PL21-A7LC	u	Ascensor elèctric sense cambra de maquinària, sistema de tracció amb reductor i maniobra d'aturada i arrencada de 2 velocitats, velocitat 1 m/s, nivell de trànsit estàndard, per a 8 persones (càrrega màxima de 640 kg), de 2 parades (recorregut 4 m), habitacle de qualitat mitjana de mides 1400x1100 mm, embarcament simple amb portes automàtiques d'obertura lateral de 2 fulles d'acer inoxidable de 800x2000 mm, portes d'accés automàtiques d'obertura lateral de 2 fulles acabades pintades de qualitat mitjana de mides 1000x2000 mm, maniobra col·lectiva de baixada simple, amb marcatge CE segons REAL DECRETO 203/2016 (P - 136)	30.008,16	1,000	30.008,16
2	IEH012	m	Cable unipolar RZ1-K (AS), sent la seva tensió assignada de 0,6/1 kV, reacció al foc classe Cca-s1b,d1,a1, amb conductor de coure classe 5 (-K) de 2,5 mm² de secció, amb aïllament de polietilè reticulat (R) i coberta de compost termoplàstic a força de poliolefina lliure de halògens amb baixa emissió de fums i gasos corrosius (Z1). Inclús accessoris i elements de subjecció. Inclou: Estesa del cable. Connexionat. Comprovació del seu correcte funcionament. Criteri d'amidament de projecte: Longitud mesurada segons documentació gràfica de Projecte. Criteri de mesura d'obra: Es mesurarà la longitud realment executada segons especificacions de Projecte. (P - 17)	2,73	281,250	767,81
3	IEO010	m	Canalització de tub de PVC, sèrie B, de 40 mm de diàmetre i 3 mm de gruix. Instal·lació fix en superfície. Inclús accessoris i peces especials. Inclou: Replanteig. Col·locació i fixació del tub. Criteri d'amidament de projecte: Longitud mesurada segons documentació gràfica de Projecte. Criteri de mesura d'obra: Es mesurarà la longitud realment executada segons especificacions de Projecte. (P - 18)	6,28	60,000	376,80
4	IEO010B	m	Canalització de tub rígid d'acer zincat, endollable, no propagador de la flama, per ús interior i exterior, de 40 mm de diàmetre nominal, resistència a la compressió 4000 N, resistència a l'impacte 20 joules, temperatura de treball -45°C fins 400°C, amb grau de protecció IP54 segons UNE 20324. Instal·lació fix en superfície. Inclou: Replanteig. Col·locació i fixació del tub. Criteri d'amidament de projecte: Longitud mesurada segons documentació gràfica de Projecte. Criteri de mesura d'obra: Es mesurarà la longitud realment executada segons especificacions de Projecte. (P - 21)	26,44	10,000	264,40
5	IEO010C	m	Canalització de tub corbable, subministrat en rotllo, de polietilè de doble paret (interior llisa i exterior corrugada), de color taronja, de 40 mm de diàmetre nominal, resistència a la compressió 450 N, col·locat sobre llit de sorra de 5 cm d'espessor, degudament compactada i anivellada amb picó vibrant de guiat manual, reblert lateral compactant fins als ronyons i posterior reblert amb la mateixa sorra fins a 10 cm per sobre de la generatriu superior de la canonada. Instal·lació soterrada. Inclús cinta de senyalització. Criteri de valoració econòmica: El preu inclou els equips i la maquinària necessaris per al desplaçament i la disposició en obra dels elements, però no inclou l'excavació ni el reblert principal. Inclou: Replanteig. Execució del llit de sorra per a seient del tub. Col·locació del tub. Col·locació de la cinta de senyalització. Execució del reblert envoltant de sorra. Criteri d'amidament de projecte: Longitud mesurada segons documentació gràfica de Projecte. Criteri de mesura d'obra: Es mesurarà la longitud realment executada	12,01	9,000	108,09

PRESSUPOST

			segons especificacions de Projecte. (P - 22)			
6	IEX050	U	Interruptor automàtic magnetotèrmic, de 4 mòduls, tetrapolar (4P), intensitat nominal 16 A, poder de tall 6 kA, corba C, de 72x80x77,8 mm, grau de protecció IP20, muntatge sobre carril DIN (35 mm) i fixació a carril mitjançant grapes. Totalment muntat, connexionat i provat. Inclou: Muntatge i connexionat de l'element. Criteri d'amidament de projecte: Nombre d'unitats previstes, segons documentació gràfica de Projecte. Criteri de mesura d'obra: Es mesurarà el nombre d'unitats realment executades segons especificacions de Projecte. (P - 19)	90,03	1,000	90,03
7	IEX060	U	Interruptor diferencial instantani, de 4 mòduls, tetrapolar (4P), intensitat nominal 40 A, sensibilitat 300 mA, poder de tall 6 kA, classe AC, de 72x80x77,8 mm, grau de protecció IP20, muntatge sobre carril DIN (35 mm) i fixació a carril mitjançant grapes. Totalment muntat, connexionat i provat. Inclou: Muntatge i connexionat de l'element. Criteri d'amidament de projecte: Nombre d'unitats previstes, segons documentació gràfica de Projecte. Criteri de mesura d'obra: Es mesurarà el nombre d'unitats realment executades segons especificacions de Projecte. (P - 20)	237,98	1,000	237,98

TOTAL Subcapítol 01.01.07 **31.853,27**

Obra	01	Pressupost 2507-PSEG
Capítol	02	ACTUACIÓ 2: SUBSTITUCIÓ TANCAMENTS P1 I PAVIMENTS
Subcapítol	01	DESMUNTATGES I ENDERROCS

NUM.	CODI	UA	DESCRIPCIÓ	PREU	AMIDAMENT	IMPORT
1	P2140-4RRM	m2	Arrencada de full i bastiment de balconera o porta, amb mitjans manuals i càrrega manual sobre camió o contenido, inclou part proporcinal d'envà afectat per l'actuació Amidament per m2 d'actuació (P - 27)	19,93	25,621	510,63
2	P2143-4RR3	m2	Arrencada de paviment de terratzo, amb mitjans manuals i càrrega manual de runa sobre camió o contenidor (P - 32)	12,46	32,870	409,56
3	P2143-4RQW	m	Arrencada de sòcol ceràmic o de pedra, amb mitjans manuals i càrrega manual de runa sobre camió o contenidor (P - 31)	2,49	40,890	101,82
4	P2143-4RQT	m2	Enderroc de recrescuda de morter, de fins a 10 cm de gruix, amb compressor i càrrega manual de runa sobre camió o contenidor (P - 30)	28,84	4,400	126,90
5	P2R5-DT1E	m3	Transport de residus a instal·lació autoritzada de gestió de residus, amb camió de 12 t i temps d'espera per a la càrrega a màquina, amb un recorregut de més de 5 i fins a 10 km (P - 51)	12,77	6,153	78,57
6	P2RA-EU7F	m3	Disposició controlada en dipòsit autoritzat inclòs el cànon sobre la deposició controlada dels residus de la construcció, segons la LLEI 8/2008, de residus barrejats inerts amb una densitat 1 t/m3, procedents de construcció o demolició, amb codi 17 01 07 segons la Llista Europea de Residus (P - 52)	16,00	6,153	98,45

TOTAL Subcapítol 01.02.01 **1.325,93**

Obra	01	Pressupost 2507-PSEG
Capítol	02	ACTUACIÓ 2: SUBSTITUCIÓ TANCAMENTS P1 I PAVIMENTS
Subcapítol	02	PAVIMENTS

NUM.	CODI	UA	DESCRIPCIÓ	PREU	AMIDAMENT	IMPORT
1	P9D5-3610	m2	Paviment interior, de rajola de gres porcellànic premsat polit antilliscant de forma rectangular o quadrada, d'1 a 5 peces/m2, preu alt, grup BIa (UNE-EN 14411), col·locades amb adhesiu per a rajola ceràmica C2-E S1 (UNE-EN 12004) i rejuntat amb beurada CG2 (UNE-EN 13888) (P - 85)	83,63	32,870	2.748,92

PRESSUPOST

2	P9U8-4Z9O	m	Sòcol de rajola de gres porcellànic premsat polit, de 10 cm d'alçària, col·locat amb adhesiu per a rajola ceràmica C2 (UNE-EN 12004) i rejuntat amb beurada CG2 (UNE-EN 13888) (P - 88)	9,86	41,000	404,26
3	P93G-125RY	m2	Recrescuda del suport de paviments, per formació de rampa fins a 10cm com a màxim, amb morter de ciment 1:4 (P - 80)	38,59	1,950	75,25
4	P9VA-9K7P	m	Esglaó de rajola ceràmica de gres porcellànic premsat polit, format per frontal i estesa de vora recta, amb acabat antilliscant amb estries, preu superior i 1 a 2 upeces/m, col·locat amb adhesiu per a rajola ceràmica C2 temps obert ampliat i deformable (E S1) (UNE-EN 12004) i rejuntat amb beurada CG2 (UNE-EN 13888) (P - 89)	136,69	4,000	546,76

TOTAL Subcapítol 01.02.02 **3.775,19**

Obra	01	Pressupost 2507-PSEG
Capítol	02	ACTUACIÓ 2: SUBSTITUCIÓ TANCAMENTS P1 I PAVIMENTS
Subcapítol	03	REVESTIMENTS

NUM.	CODI	UA	DESCRIPCIÓ	PREU	AMIDAMENT	IMPORT
1	P89I-J0NB	m2	Pintat de parament vertical de guix, amb pintura plàstica, amb certificat ECO LABEL, amb una capa segelladora i dues d'acabat (P - 75)	8,21	93,470	767,39
2	P89C-3918	m2	Pintat de biga composta de perfils d'acer a l'esmalt sintètic, amb dues capes d'imprimació antioxidant i dues d'acabat (P - 73)	33,60	9,750	327,60
3	P89I-J0NC	m2	Pintat de parament horitzontal de guix, amb pintura plàstica, amb certificat ECO LABEL, amb una capa segelladora i dues d'acabat (P - 76)	9,07	28,100	254,87
4	P861-HAGR	m2	Folrat de paraments verticals amb planxa d'alumini plegada, amb acabat lacat color especial (RAL 5150), de 2 mm de gruix, col.locats amb fixacions mecàniques sobre estructura de suport d'alumini, formada per perfils verticals tipus T d'alumini, col·locats cada 1,5 m, i rastrells horitzontals de tub d'alumini de 40x40 mm collocats sobre els perfils T cada 50 cm, fixada al parament amb ancoratges regulables (P - 72)	172,03	2,820	485,12

TOTAL Subcapítol 01.02.03 **1.834,98**

Obra	01	Pressupost 2507-PSEG
Capítol	02	ACTUACIÓ 2: SUBSTITUCIÓ TANCAMENTS P1 I PAVIMENTS
Subcapítol	04	TANCAMENTS I DIVISÒRIES PRACTICABLES

NUM.	CODI	UA	DESCRIPCIÓ	PREU	AMIDAMENT	IMPORT
1	PAJ0-80KI	u	Porta exterior de dues fulles, una fixa i una corredissa automàtica segons especifiacions de projecte, per a un buit d'obra aproximat de 245x280 cm, amb perfileria autoportant Vidre laminat 6+6 amb 1 butiral transparent classe 2 (B) 2 segons UNE-EN 12600, amb perfileria recercada color RAL 5150. Perfileria recercada preparada per envidriat de seguretat laminat Detector de moviment Fotocèdul.la HOTRON de 5 camps amb zona de seguretat de pas (UNE EN 16005) Receptor integrat en mecanisme de porta automàtica connexionat a bateria d'emergència + Dos comandaments a distància de 2 canals. Inclou també bloqueig electromagnètic Inclou Automatisme tipus TECSYSTEMS DORMA ES200 o similar, en operador de 100mm, sistema modular flexible de gran potència amb tecnologia PowerDrive o similar, minimecanisme de govern preensamblat i comprovat a la fàbrica per a fulles de fins a 2 x 160 Kg.. Baixa sonoritat, carril de rodadura reemplazable. Unitat de comandament multifuncional amb inversió automàtica, amb parada d'emergència, lectura i emmagatzematge d'errors amb codi d'error, bateria recarregable per obertura o tancament d'emergència i Programador de 5 posc. Electrònic (Obert. Tancat. Automàtic. Obertura parcial. Només	7.647,40	1,000	7.647,40

PRESSUPOST

			Sortida). L'operador haurà de complir amb normatives Europees vigents així com normatives de seguretat tipus UNE EN 16005 - Inclou sistema d'obertura automàtica cas d'emergència evacuació d'edifici/incendis. Pany a terra+placa d'adaptació -Opció de poder obrir amb polsador. - Inclou revestiments, perfileries i tapetes necessàries. *Ajustar mides i detalls segons replanteig in situ obra (P - 107)			
2	PAJ0-80K2	u	Portainterior de dues fulles, una fixa i una corredissa automàtica segons especifiacions de projecte, per a un buit d'obra aproximat de 127x280 cm, amb perfileria autoportant Vidre laminat 6+6 amb 1 butiral transparent classe 2 (B) 2 segons UNE-EN 12600, amb perfileria recercada color RAL 5150. Perfileria recercadal preparada per envidriat de seguretat laminat Detector de moviment Fotocèdul.la HOTRON de 5 camps amb zona de seguretat de pas (UNE EN 16005), opció mitjançant polsador. Receptor integrat en mecanisme de porta automàtica connexionat a bateria d'emergència + Dos comandaments a distància de 2 canals. Inclou també bloqueig electromagnètic Inclou Automatisme tipus TECSYSTEMS DORMA ES200T o similar, en operador de 100mm, sistema modular flexible de gran potència amb tecnologia PowerDrive o similar, minimecanisme de govern preensamblat i comprovat a la fàbrica per a fulles de fins a 2 x 160 Kg.. Baixa sonoritat, carril de rodadura reemplazable. Unitat de comandament multifuncional amb inversió automàtica, amb parada d'emergència, lectura i emmagatzematge d'errors amb codi d'error, bateria recarregable per obertura o tancament d'emergència i Programador de 5 posc. Electrònic (Obert. Tancat. Automàtic. Obertura parcial. Només Sortida). L'operador haurà de complir amb normatives Europees vigents així com normatives de seguretat tipus UNE EN 16005 - Inclou sistema d'obertura automàtica cas d'emergència evacuació d'edifici/incendis. Pany a terra+placa d'adaptació - Inclou revestiments, perfileries i tapetes necessàries. *Ajustar mides i detalls segons replanteig in situ obra (P - 100)	4.190,80	1,000	4.190,80
3	PAJ0-80K3	u	Porta interior automàtica telescòpica de tres fulles, una fixa i dues corredisses segons especifiacions de projecte, per a un buit d'obra aproximat de 148x280 cm, amb perfileria autoportant Vidre laminat 6+6 amb 1 butiral transparent classe 2 (B) 2 segons UNE-EN 12600, amb perfileria recercada color RAL 5150. Perfileria recercadal preparada per envidriat de seguretat laminat Detector de moviment Fotocèdul.la HOTRON de 5 camps amb zona de seguretat de pas (UNE EN 16005), opció mitjançant polsador. Receptor integrat en mecanisme de porta automàtica connexionat a bateria d'emergència + Dos comandaments a distància de 2 canals. Inclou també bloqueig electromagnètic Inclou Automatisme tipus TECSYSTEMS DORMA ES200 o similar, en operador de 100mm, sistema modular flexible de gran potència amb tecnologia PowerDrive o similar, minimecanisme de govern preensamblat i comprovat a la fàbrica per a fulles de fins a 2 x 160 Kg.. Baixa sonoritat, carril de rodadura reemplazable. Unitat de comandament multifuncional amb inversió automàtica, amb parada d'emergència, lectura i emmagatzematge d'errors amb codi d'error, bateria recarregable per obertura o tancament d'emergència i Programador de 5 posc. Electrònic (Obert. Tancat. Automàtic. Obertura parcial. Només Sortida). L'operador haurà de complir amb normatives Europees vigents així com normatives de seguretat tipus UNE EN 16005 -Kit telescopica amb 2 fulles mòbils amb bloquieg - Inclou sistema d'obertura automàtica cas d'emergència evacuació d'edifici/incendis. Pany a terra+placa d'adaptació - Inclou revestiments, perfileries i tapetes necessàries. *Ajustar mides i detalls segons replanteig in situ obra (P - 101)	6.334,78	1,000	6.334,78

PRESSUPOST

4	PAQB-BCPY	u	Porta block de fulles batents de fusta per a interior, doble batent, de 40 mm de gruix, amb un buit d'obra de 146x280mm, amb doble batent amb llum de pas de 90 + 45 cm d'amplària i 210 cm d'alçària, i fulla fixa superior de 146x70cm, per a un gruix de bastiment de 10 cm, com a màxim, acabat lacat,amb fulla amb galze per a vidre amb fulla cares llises de tauler DM, galzes i tapajunts, ribet de goma, ferramenta de penjar, pany de cop, amb Joc de manetes, d'alumini anoditzat, amb placa petita, de preu alt (P - 114)	727,50	1,000	727,50
5	PAJ0-80K7	u	Porta exterior automàtica telescòpica dedos fulles corredisses segons especifiacions de projecte, per a un buit d'obra aproximat de 243x280 cm, amb perfileria autoportant Vidre laminat 6+6 amb 1 butiral transparent classe 2 (B) 2 segons UNE-EN 12600, amb perfileria recercada color RAL 5150. Perfileria recercadal preparada per envidriat de seguretat laminat Detector de moviment Fotocèdul.la HOTRON de 5 camps amb zona de seguretat de pas (UNE EN 16005), opció mitjançant polsador. Receptor integrat en mecanisme de porta automàtica connexionat a bateria d'emergència + Dos comandaments a distància de 2 canals. Inclou també bloqueig electromagnètic Inclou Automatisme tipus TECSYSTEMS DORMA ES200 o similar, en operador de 100mm, sistema modular flexible de gran potència amb tecnologia PowerDrive o similar, minimecanisme de govern preensamblat i comprovat a la fàbrica per a fulles de fins a 2 x 160 Kg.. Baixa sonoritat, carril de rodadura reemplazable. Unitat de comandament multifuncional amb inversió automàtica, amb parada d'emergència, lectura i emmagatzematge d'errors amb codi d'error, bateria recarregable per obertura o tancament d'emergència i Programador de 5 posc. Electrònic (Obert. Tancat. Automàtic. Obertura parcial. Només Sortida). L'operador haurà de complir amb normatives Europees vigents així com normatives de seguretat tipus UNE EN 16005 -Kit telescopica amb 2 fulles mòbils amb bloquieg - Inclou sistema d'obertura automàtica cas d'emergència evacuació d'edifici/incendis. Pany a terra+placa d'adaptació - Inclou revestiments, perfileries i tapetes necessàries. Inclou perfil erimetral, folrada, coma suport de fusteria *Ajustar mides i detalls segons replanteig in situ obra (P - 105)	9.019,03	1,000	9.019,03
6	PAR1-4VJI	m2	Porta enrotllable amb fulla calada de gelosia de tubs i perfils d'acer pintat al forn, compensada amb molles helicoïdals d'acer, amb guies laterals i pany, ancorada amb morter de ciment 1:4 Inlcou obra civil nencessària perla correcta instal·lació (P - 115)	222,15	6,860	1.523,95

TOTAL Subcapítol 01.02.04 **29.443,46**

Obra	01	Pressupost 2507-PSEG
Capítol	02	ACTUACIÓ 2: SUBSTITUCIÓ TANCAMENTS P1 I PAVIMENTS
Subcapítol	05	PROTECCIONS

NUM.	CODI	UA	DESCRIPCIÓ	PREU	AMIDAMENT	IMPORT
1	PB15-ETXE	m	Barana d'alumini lacat amb muntants, plafó i travessers, de 100 a 120 cm d'alçària, ancorada amb fixacions mecàniques (P - 116)	220,94	1,000	220,94

TOTAL Subcapítol 01.02.05 **220,94**

Obra	01	Pressupost 2507-PSEG
Capítol	03	ACTUACIÓ 3: BANYS PLANTA 1
Subcapítol	01	DESMUNTATGES I ENDERROCS

PRESSUPOST

NUM.	CODI	UA	DESCRIPCIÓ	PREU	AMIDAMENT	IMPORT
1	P214A-4RRU	u	Enderroc de mostrador format per estanteria baixa, porta accés i panells, iclós bastiment i accessoris, amb una superfície de 14 m2 com a màxim, amb mitjans manuals, carrega de runa sobre camió o contenido. Inlou qualsevol altre element per a la correcta execució de la partida (P - 36)	207,37	1,000	207,37
2	P214A-HIJY	u	Enderroc de fulla, bastiment i accessoris de finestra interior de fins a 5 m2, inclós ferramentes i fixacions a paraments, amb mitjans manuals, aplec de material i carrega de runa sobre camió o contenidor amb grau de dificultat baix. Inlou qualsevol altre element per a la correcta execució de la partida (P - 38)	49,84	1,000	49,84
3	P2143-4RR3	m2	Arrencada de paviment de terratzo, amb mitjans manuals i càrrega manual de runa sobre camió o contenidor (P - 32)	12,46	20,400	254,18
4	P2143-4RQW	m	Arrencada de sòcol ceràmic o de pedra, amb mitjans manuals i càrrega manual de runa sobre camió o contenidor (P - 31)	2,49	20,000	49,80
5	PA101	Ut	Partida alçada d'enretirada i enderroc instal·lacions, inclou enretirada d'enllumenat superficial a una alçada superior a 3m, instal·lació elèctrica, i qualsevol altra instal·lació afectada per les obres. Superfície d'actuació 50m² Inclou transport i abocador (P - 93)	228,92	1,000	228,92
6	P214I-AKZK	m2	Enderroc de cel ras de guix, amb mitjans manuals i càrrega manual sobre camió o contenidor (P - 40)	7,97	20,400	162,59
7	P2R5-DT1E	m3	Transport de residus a instal·lació autoritzada de gestió de residus, amb camió de 12 t i temps d'espera per a la càrrega a màquina, amb un recorregut de més de 5 i fins a 10 km (P - 51)	12,77	12,796	163,40
8	P2RA-EU7F	m3	Disposició controlada en dipòsit autoritzat inclòs el cànon sobre la deposició controlada dels residus de la construcció, segons la LLEI 8/2008, de residus barrejats inerts amb una densitat 1 t/m3, procedents de construcció o demolició, amb codi 17 01 07 segons la Llista Europea de Residus (P - 52)	16,00	12,796	204,74

TOTAL Subcapítol 01.03.01 1.320,84

Obra	01	Pressupost 2507-PSEG
Capítol	03	ACTUACIÓ 3: BANYS PLANTA 1
Subcapítol	02	TANCAMENTS i DIVISÒRIES INTERIORS

NUM.	CODI	UA	DESCRIPCIÓ	PREU	AMIDAMENT	IMPORT
1	P6142-57CG	m2	Envà recolzat de tancament de 7 cm de gruix, supermaó de 500x200x70 mm, LD, categoria I, segons la norma UNE-EN 771-1, per a revestir, col·locat amb morter ciment 1:4 (P - 61)	24,64	5,760	141,93
2	P7C40-510Y1	m2	Aïllament amb feltres de llana mineral de roca de densitat 20 a 25 kg/m3, de 140 mm de gruix amb 3,89 m2·K/W de resistència tèrmica i paper kraft, col·locat amb fixacions mecàniques. Article: ref. 59420 de la sèrie ROULROCK KRAFT de l'empresa ROCKWOOL PENINSULAR SAU o similar (P - 67)	31,66	2,880	91,18
3	P654-8MIY	m2	Envà de plaques de guix laminat format per estructura senzilla normal amb perfileria de planxa d'acer galvanitzat, amb un gruix total de l'envà de 108 mm, muntants cada 600 mm de 48 mm d'amplària i canals de 48 mm d'amplària, 2 plaques estandard (A i Hidrofugat (H) en cambre humides, a cada cara de 15 mm de gruix cada una, fixades mecànicament i aïllament de plaques de llana de roca de resistència tèrmica >= 1,081 m2.K/W Criteri d'amidaments: es despreciens els forats inferiors a 4m². En forats entre 4 i 8m² es descompta el 50%, en forats superios a 8m² es descompta el 100%. (P - 62)	79,28	51,638	4.093,86

PRESSUPOST

4	P662-6YAI	u	Mòdul frontal de cabina sanitària format per una porta practicable i lateral fix, amb una amplada total de 150 cm d'amplària i 205 cm d'alçada total, de tauler de resines fenòliques HPL de 13 mm de gruix amb acabat de color a les dues cares amb ferramenta d'acer inoxidable, composta de 3 frontisses, 1 tirador, 1 tanca amb indicació exterior, peus regulables i perfil superior de suport amb elements de fixació (P - 64)	396,96	2,000	793,92

TOTAL Subcapítol 01.03.02 **5.120,89**

Obra 01 Pressupost 2507-PSEG
Capítol 03 ACTUACIÓ 3: BANYS PLANTA 1
Subcapítol 03 REVESTIMENTS

NUM.	CODI	UA	DESCRIPCIÓ	PREU	AMIDAMENT	IMPORT
1	P824-3R86	m2	Enrajolat de parament vertical interior a una alçària <= 3 m amb rajola de gres porcellànic premsat esmaltat de forma rectangular o quadrada, de 6 a 15 peces/m2, preu alt, grup BIa (UNE-EN 14411), col·locades amb adhesiu per a rajola ceràmica C2 (UNE-EN 12004) i rejuntat amb beurada CG2 (UNE-EN 13888) (P - 69)	55,67	59,520	3.313,48
2	P7C40-510XZ	m2	Aïllament amb feltres de llana mineral de roca de densitat 20 a 25 kg/m3, de 100 mm de gruix amb 2,78 m2·K/W de resistència tèrmica i paper kraft, col·locat amb fixacions mecàniques. Article: ref. 53437 de la sèrie ROULROCK KRAFT de l'empresa ROCKWOOL PENINSULAR SAU o similar (P - 66)	18,76	18,240	342,18
3	P84J-9JRD	m2	Cel ras registrable de plaques de guix laminat amb acabat vinílic, 600x 600 mm i 12,5 mm de gruix, sistema desmuntable amb estructura d'acer galvanitzat vist format per perfils principals amb forma de T invertida de 15 mm de base col·locats cada 1,2 m i fixats al sostre mitjançant vareta de suspensió cada 1,2 m, amb perfils secundaris col·locats formant retícula de 600x 600 mm, per a una alçària de cel ras de 4 m com a màxim. (P - 71)	58,03	18,240	1.058,47
4	P89I-J0NB	m2	Pintat de parament vertical de guix, amb pintura plàstica, amb certificat ECO LABEL, amb una capa segelladora i dues d'acabat (P - 75)	8,21	42,060	345,31

TOTAL Subcapítol 01.03.03 **5.059,44**

Obra 01 Pressupost 2507-PSEG
Capítol 03 ACTUACIÓ 3: BANYS PLANTA 1
Subcapítol 04 PAVIMENTS

NUM.	CODI	UA	DESCRIPCIÓ	PREU	AMIDAMENT	IMPORT
1	P9D5-3610	m2	Paviment interior, de rajola de gres porcellànic premsat polit antilliscant de forma rectangular o quadrada, d'1 a 5 peces/m2, preu alt, grup BIa (UNE-EN 14411), col·locades amb adhesiu per a rajola ceràmica C2-E S1 (UNE-EN 12004) i rejuntat amb beurada CG2 (UNE-EN 13888) (P - 85)	83,63	19,838	1.659,05
2	P9U8-4Z9O	m	Sòcol de rajola de gres porcellànic premsat polit, de 10 cm d'alçària, col·locat amb adhesiu per a rajola ceràmica C2 (UNE-EN 12004) i rejuntat amb beurada CG2 (UNE-EN 13888) (P - 88)	9,86	11,983	118,15

TOTAL Subcapítol 01.03.04 **1.777,20**

Obra 01 Pressupost 2507-PSEG
Capítol 03 ACTUACIÓ 3: BANYS PLANTA 1
Subcapítol 05 TANCAMENTS I DIVISÒRIES PRACTICABLES

PRESSUPOST

NUM.	CODI	UA	DESCRIPCIÓ	PREU	AMIDAMENT	IMPORT
1	PAQB-BCON	u	Porta block de fulla batent de fusta per a interior, de 40 mm de gruix, amb una llum de pas de 80 cm d'amplària i 210 cm d'alçària, per a un gruix de bastiment de 10 cm, com a màxim, acabat lacat, amb fulla cares llises de taulell DM, galzes i tapajunts ribet de goma, ferramenta de penjar, pany de cop, amb Joc de manetes, acer inoxidable 1.4301 (AISI 304), amb placa petita, de preu alt (P - 113)	357,90	2,000	715,80
2	PAQA-BG5Q	u	Fulla per a porta corredissa encastada amb una llum de pas de 90x 210 cm, de cares llises, acabat superficial ambde DM lacat, ferratges de preu alt i folrat del bastiment de base amb fusta del mateix tipus, fixada a les guies de la caixa encastada. (P - 111)	216,56	2,000	433,12
3	PAN6-BFX5	u	Caixa i bastiment de base per a porta corredissa encastada d'acer galvanitzat, amb sistem de fre, d'1 fulla de 90x 210 cm de llum de pas, per a acabat amb plaques de guix laminat, muntada (P - 109)	334,44	2,000	668,88
4	PAQ0-51VP	m2	Conjunt de dues fulles batents per a portes d'armari, de DM lacat, de 35 mm de gruix, de cares llises i estructura interior de fusta, de fins a 60 cm de fons. Interiors d'armaris amb pertatges de fusta. Inclós ferratges i accessoris amb marc forrat amb tapeta plana, i qualsevol altre element per a la correcta exeució (P - 110)	206,88	3,600	744,77

TOTAL Subcapítol 01.03.05 **2.562,57**

Obra 01 Pressupost 2507-PSEG
Capítol 03 ACTUACIÓ 3: BANYS PLANTA 1
Subcapítol 06 INSTAL·LACIO D'EVACUACIÓ

NUM.	CODI	UA	DESCRIPCIÓ	PREU	AMIDAMENT	IMPORT
1	ED11I014	Ut	Xarxa horitzontal de petita evacuacio, per a 3 banys composat per, 4 labavo, 3 wc, i un urinari, incloent tubs de PVC sèrie b, M-1 amb segell AENOR, peces especials, com colzes, peces en t, unions roscades, sifons, i tots els elements necessaris per la correcta instal·lació fins a baixant general. (P - 10)	600,00	1,000	600,00

TOTAL Subcapítol 01.03.06 **600,00**

Obra 01 Pressupost 2507-PSEG
Capítol 03 ACTUACIÓ 3: BANYS PLANTA 1
Subcapítol 07 INSTAL·LACIÓ DE LAMPISTERIA

NUM.	CODI	UA	DESCRIPCIÓ	PREU	AMIDAMENT	IMPORT
1	PJ07-628M	u	Instal·lació de lampisteria per a 3 cambres higièniques, amb 4 lavabos, 3 inodor i 1 urinari, no inclou sanitaris i xarxa de desguassos (P - 127)	1.718,42	1,000	1.718,42
2	PJ11C-3CX8	u	Inodor amb tanc baix, de sortida dual, amb seient i tapa, cisterna i mecanismes de descàrrega i alimentació incorporats, de color blanc tipus MERIDIAN de ROCA, amb mobilitat reduida Ref. A34224H000, A34124H000 i A801230004 o similars, amb cisterna de doble polsador 3/6L i seien i tapa de caiguda amortiguada. Connectat a la xarxa d'evacuació. Inclou subministre i instal.lació i tots els accessoris. (P - 131)	541,80	1,000	541,80
3	PJ11C-3CX9	u	Inodor compacte amb tanc baix, de sortida dual, amb seient i tapa, cisterna i mecanismes de descàrrega i alimentació incorporats, de color blanc tipus ONA de ROCA, Ref. A 342688000, A341680000, A801E22001 o similars, amb cisterna de doble polsador 4.5/3L i seien i tapa de caiguda amortiguada. Connectat a la xarxa d'evacuació. Inclou subministre i instal.lació i tots els accessoris. (P - 132)	594,09	2,000	1.188,18

PRESSUPOST

4	PJ117-HEI5	u	Lavabo mural de 700X570, de color Blanc, ref. A32724H000 de la serie MERIDIAN de ROCA o similar. totalment instal·lada. Inclou desguàs universal click-clak cromat, (ref A505400900) (P - 129)	224,59	1,000	224,59
5	PJ117-HEI6	u	Lavabo mural compacte 550X460 de color Blanc, ref. A327685000 de la serie ONA de ROCA o similar. totalment instal·lada Inclou desguàs universal click-clak cromat, (ref A505400900) (P - 130)	192,59	3,000	577,77
6	PJ11D-3CLM	u	Urinari de porcellana amb alimentació posterior, sifó amb tap de desaigüe anti-vandàlic. Tipus PROTON de ROCA, Ref: A3590J3000. Inlcou muntatge. Inlcou muntage de duplo urinari universal ref. Ref: A890094100 (P - 133)	608,92	1,000	608,92
7	ASSASSSS	u	Complements bany adapatat format per dues barra abatibles tipus ACCESS COMFORT de ROCA amb ref. A816934002 (P - 7)	292,82	1,000	292,82
8	PJ217-3SC6	u	Aixeta per lavabo de la marca roca mod. victroria Cromada ref A5A3D5GC00 o similar. amb palanca medicinal (P - 134)	124,87	1,000	124,87
9	PJ217-3SC7	u	Aixeta per lavabo de la marca roca mod. L20 Cromada ref A5A3I09C00 (P - 135)	143,87	3,000	431,61
10	080202	Ut	Sifó de botella de 1 1/4´´ cromat de la marca Roca model Minimal ref. A506403810 Totalment instal·lat (P - 2)	120,25	4,000	481,00
11	PC16-5NMM	m2	Mirall de lluna incolora reclinable tipus ACCES ref. A812288000 de Roca o similar. Totalment instal·lat (P - 117)	344,53	1,000	344,53
12	PC16-5NMN	m2	Mirall rectangular de lluna incolora tipus FRAME ref. A812413000 de Roca o similar, de 600x40x800mm. Totalment instal·lat (P - 118)	159,74	3,000	479,22
13	080204	Ut	Porta Rotlles de la marca Roca mop. tempo cromat ref. A817033001 o similar (P - 3)	77,71	3,000	233,13
14	080205	Ut	Escombreta de la marca Roca mod Tempo comat ref A817036001 o similar (P - 4)	118,34	3,000	355,02

TOTAL Subcapítol 01.03.07 7.601,88

Obra	01	Pressupost 2507-PSEG
Capítol	03	ACTUACIÓ 3: BANYS PLANTA 1
Subcapítol	08	INSTAL·LACIÓ DE VENTIL·LACIÓ I CLIMATITZACIÓ

NUM.	CODI	UA	DESCRIPCIÓ	PREU	AMIDAMENT	IMPORT
1	EE41BV70	U	Suministre i col·locació de grup de ventilació autoregulable OZEO-E ECOWAT. Totalment instal·lat (P - 12)	565,00	1,000	565,00
2	PD18-8D56	m	Conducte de ventilació de tub de PVC-U de paret massissa, àrea d'aplicació B segons norma UNE-EN 1329-1, de DN 125 mm, classe de reacció al foc B-s1, d0 segons norma UNE-EN 13501-1, incloses les peces especials i fixat mecànicament amb brides (P - 120)	27,88	11,500	320,62
3	PD18-8D57	m	Conducte de ventilació de tub de PVC-U de paret massissa, àrea d'aplicació B segons norma UNE-EN 1329-1, de DN 160 mm, classe de reacció al foc B-s1, d0 segons norma UNE-EN 13501-1, incloses les peces especials i fixat mecànicament amb brides (P - 121)	35,17	2,000	70,34
4	PEP6-8FV2	u	Boca d'extracció de 125 mm de diàmetre de connexió i 160 mm de diàmetre exterior, d'acer galvanitzat amb acabat pintat, fixada amb cargols a paret o sostre i ajustada a cabals de sortida (P - 125)	68,33	3,000	204,99
5	PA0108	Ut	Connexió ventl·lació a bany exitent, inclou part proporcional d'obra civil en façana si és necessari (P - 90)	250,00	1,000	250,00

TOTAL Subcapítol 01.03.08 1.410,95

Obra	01	Pressupost 2507-PSEG
Capítol	03	ACTUACIÓ 3: BANYS PLANTA 1
Subcapítol	09	INSTAL·LACIÓ ELÈCTRICA

PRESSUPOST

NUM.	CODI	UA	DESCRIPCIÓ	PREU	AMIDAMENT	IMPORT
1	VIL0202	Ut	Subministrament i instal·lació de xarxa elèctrica completa de distribució interior com apliació d'uns banys amb tubs elèctrics afumex lliure d'halogens empotrats , amb les corresponents caixes de derivació i de protecció. Superfície25m², totalment adaptat al REBT vigent segons plànols, esquemes, memòria i plec de projecte, composta dels següents elements: QUADRE GENERAL DE COMANDAMENT I PROTECCIÓ (o ampliació de l'existent); CIRCUITS INTERIORS: Format per: línies de distribució interior, de recorregut encastat dins de tub flexible afumex. Totalment muntada, connexionada i provada, inclou ajudes de paleta. Instal·lació: - REBT. Reglamento Electrotécnico para Baja Tensión - ITC-BT-17 y GUIA-BT-17. Instalaciones de enlace. Dispositivos generales e individuales de mando y protección. Interruptor de control de potencia - ITC-BT-25 y GUIA-BT-25. Instalaciones interiores en viviendas. Número de circuitos y características. Inclou: Replanteig i traçat de conductes. Col·locació de les caixes. Muntatge dels components. Col·locació i fixació de conductes. Connexionat de tubs i accessoris. Connexionat de cables. Col·locació de mecanismes. Criteri d'amidament de projecte: Unitat projectada, segons documentació gràfica de Projecte. (P - 140)	500,00	1,000	500,00
2	VIL0203	Ut	Instal·lació elèctrica interior amb fil de mides pertinents instal·lat sota tub, totalment connectat i instal·lat. Us banys, superfície 25m² (P - 141)	300,00	1,000	300,00
3	VIL0207	Ut	Endoll schuko amb TT simon 82 color balnc amb caixetí i instal·lació (P - 142)	19,55	3,000	58,65
4	VIL0313	Ut	Ull de bou per forat de 75mm de diàmte, rodó o quadrat, alumini raspallat amb bombeta led càlida de 60w. Totalment instal·lat (P - 143)	39,73	8,000	317,84
5	PG86-HD14	u	Detector de presencia, amb connexió a bus de cable, per a caixa universal, amb adaptador, placa i marc de preu superior, amb accessoris de muntatge, muntat i connectat (P - 126)	85,25	5,000	426,25
6	PA1201	Ut	Partida alçada de connexió a xarxa existent (P - 96)	150,00	1,000	150,00

TOTAL Subcapítol 01.03.09 1.752,74

Obra	01	Pressupost 2507-PSEG
Capítol	03	ACTUACIÓ 3: BANYS PLANTA 1
Subcapítol	10	INSTAL·LACIÓ D'INCENDIS I SEGURETAT

NUM.	CODI	UA	DESCRIPCIÓ	PREU	AMIDAMENT	IMPORT
1	16PA001	Ut	Instal·lació complerta de contraincendis per a banys públics fins a 25m² de de supsrfície útil. Inclou enllumenat d'emergència, etc (P - 5)	300,00	1,000	300,00

TOTAL Subcapítol 01.03.10 300,00

Obra	01	Pressupost 2507-PSEG
Capítol	04	ACTUACIÓ 4: ATENCIÓ AL PÚBLIC PLANTA 1
Subcapítol	01	DESMUNTATGES I ENDERROCS

NUM.	CODI	UA	DESCRIPCIÓ	PREU	AMIDAMENT	IMPORT
1	P214T-4RQC	m2	Enderroc de paredó de ceràmica fins a 10 cm de gruix, amb mitjans manuals i càrrega manual de runa sobre camió o contenidor. Inclou revestiment (P - 41)	14,95	9,120	136,34

PRESSUPOST

2	P2140-4RRN	u	Arrencada de full i bastiment de porta interior amb mitjans manuals i càrrega manual sobre camió o contenidor (P - 28)	18,69	1,000	18,69
3	P2R5-DT1E	m3	Transport de residus a instal·lació autoritzada de gestió de residus, amb camió de 12 t i temps d'espera per a la càrrega a màquina, amb un recorregut de més de 5 i fins a 10 km (P - 51)	12,77	1,425	18,20
4	P2RA-EU7F	m3	Disposició controlada en dipòsit autoritzat inclòs el cànon sobre la deposició controlada dels residus de la construcció, segons la LLEI 8/2008, de residus barrejats inerts amb una densitat 1 t/m3, procedents de construcció o demolició, amb codi 17 01 07 segons la Llista Europea de Residus (P - 52)	16,00	1,425	22,80

TOTAL Subcapítol 01.04.01 196,03

Obra	01	Pressupost 2507-PSEG
Capítol	04	ACTUACIÓ 4: ATENCIÓ AL PÚBLIC PLANTA 1
Subcapítol	02	TANCAMNTS I DIVISÒRIES

NUM.	CODI	UA	DESCRIPCIÓ	PREU	AMIDAMENT	IMPORT
1	P654-8MIY	m2	Envà de plaques de guix laminat format per estructura senzilla normal amb perfileria de planxa d'acer galvanitzat, amb un gruix total de l'envà de 108 mm, muntants cada 600 mm de 48 mm d'amplària i canals de 48 mm d'amplària, 2 plaques estandard (A i Hidrofugat (H) en cambre humides, a cada cara de 15 mm de gruix cada una, fixades mecànicament i aïllament de plaques de llana de roca de resistència tèrmica >= 1,081 m2.K/W Criteri d'amidaments: es despreciens els forats inferiors a 4m². En forats entre 4 i 8m² es descompta el 50%, en forats superios a 8m² es descompta el 100%. (P - 62)	79,28	12,160	964,04

TOTAL Subcapítol 01.04.02 964,04

Obra	01	Pressupost 2507-PSEG
Capítol	04	ACTUACIÓ 4: ATENCIÓ AL PÚBLIC PLANTA 1
Subcapítol	03	TANCAMENTS I DIVISÒRIES PRACTICABLES

NUM.	CODI	UA	DESCRIPCIÓ	PREU	AMIDAMENT	IMPORT
1	PAQB-BCIE	u	Porta block de fulla batent de fusta per a interior, batent, de 40 mm de gruix, amb una llum de pas de 90 cm d'amplària i 210 cm d'alçària, per a un gruix de bastiment de 10 cm, com a màxim, acabat lacat, amb fulla amb galze per a vidre de tauler DM, ribet de goma, ferramenta de penjar, pany de cop, amb Joc de manetes, d'alumini anoditzat, amb placa petita, de preu alt (P - 112)	478,11	1,000	478,11

TOTAL Subcapítol 01.04.03 478,11

Obra	01	Pressupost 2507-PSEG
Capítol	04	ACTUACIÓ 4: ATENCIÓ AL PÚBLIC PLANTA 1
Subcapítol	04	MOBILIARI

NUM.	CODI	UA	DESCRIPCIÓ	PREU	AMIDAMENT	IMPORT
1	PQ72-79KC	Ut	Mobiliari d'atenció al públic totalment accessible, de 2900x800mm en planta i alça da fins a 1100mm, segons plànols de projecte , d'aglomerat amb laminat estratificat de varis colors segons detalls de projecte (P - 137)	2.502,56	1,000	2.502,56

TOTAL Subcapítol 01.04.04 2.502,56

PRESSUPOST

Obra	01	Pressupost 2507-PSEG
Capítol	05	ACTUACIÓ 5: MILLORA DE L'AÏLLAMENT TÈRMIC P1
Subcapítol	01	DESMUNTATGE I ENDERROCS

NUM.	CODI	UA	DESCRIPCIÓ	PREU	AMIDAMENT	IMPORT
1	PA101	Ut	Partida alçada d'enretirada i enderroc instal·lacions, inclou enretirada d'enllumenat superficial a una alçada superior a 3m, instal·lació elèctrica, i qualsevol altra instal·lació afectada per les obres. Superfície d'actuació 50m² Inclou transport i abocador (P - 93)	228,92	6,000	1.373,52
2	P214I-AKZK	m2	Enderroc de cel ras de guix, amb mitjans manuals i càrrega manual sobre camió o contenidor (P - 40)	7,97	290,000	2.311,30
3	P2R5-DT1E	m3	Transport de residus a instal·lació autoritzada de gestió de residus, amb camió de 12 t i temps d'espera per a la càrrega a màquina, amb un recorregut de més de 5 i fins a 10 km (P - 51)	12,77	36,250	462,91
4	P2RA-EU7F	m3	Disposició controlada en dipòsit autoritzat inclòs el cànon sobre la deposició controlada dels residus de la construcció, segons la LLEI 8/2008, de residus barrejats inerts amb una densitat 1 t/m3, procedents de construcció o demolició, amb codi 17 01 07 segons la Llista Europea de Residus (P - 52)	16,00	36,250	580,00

TOTAL Subcapítol 01.05.01 4.727,73

Obra	01	Pressupost 2507-PSEG
Capítol	05	ACTUACIÓ 5: MILLORA DE L'AÏLLAMENT TÈRMIC P1
Subcapítol	02	REVESTIMENTS

NUM.	CODI	UA	DESCRIPCIÓ	PREU	AMIDAMENT	IMPORT
1	P84J-9JRD	m2	Cel ras registrable de plaques de guix laminat amb acabat vinílic, 600x 600 mm i 12,5 mm de gruix, sistema desmuntable amb estructura d'acer galvanitzat vist format per perfils principals amb forma de T invertida de 15 mm de base col·locats cada 1,2 m i fixats al sostre mitjançant vareta de suspensió cada 1,2 m, amb perfils secundaris col·locats formant retícula de 600x 600 mm, per a una alçària de cel ras de 4 m com a màxim. (P - 71)	58,03	290,000	16.828,70
2	P7C40-510XZ	m2	Aïllament amb feltres de llana mineral de roca de densitat 20 a 25 kg/m3, de 100 mm de gruix amb 2,78 m2·K/W de resistència tèrmica i paper kraft, col·locat amb fixacions mecàniques. Article: ref. 53437 de la sèrie ROULROCK KRAFT de l'empresa ROCKWOOL PENINSULAR SAU o similar (P - 66)	18,76	290,000	5.440,40

TOTAL Subcapítol 01.05.02 22.269,10

Obra	01	Pressupost 2507-PSEG
Capítol	05	ACTUACIÓ 5: MILLORA DE L'AÏLLAMENT TÈRMIC P1
Subcapítol	03	INSTAL·LACIONS

NUM.	CODI	UA	DESCRIPCIÓ	PREU	AMIDAMENT	IMPORT
1	VIL0314	Ut	Partida alçada de muntatge d'enllumenat led en instal·lació existent (P - 144)	11,30	88,000	994,40
2	III131	Ut	Lluminària quadrada, no regulable, de 595x595x34 mm, de 20 W, alimentació a 220/240 V i 50-60 Hz, amb làmpada LED no reemplaçable, temperatura de color 3000 K, òptica formada per reflector recobert amb alumini vaporitzat, acabat molt brillant difusor de polimetilmetacrilat (PMMA), cèrcol embellidor d'alumini injectat, acabat termoesmaltat, de color blanc, índex d'enlluernament unificat menor de	58,79	88,000	5.173,52

PRESSUPOST

		19, índex de reproducció cromàtica més gran de 80, flux lluminós 3932 lúmens, grau de protecció IP44. Instal·lació encastada (P - 25)			
TOTAL	**Subcapítol**	**01.05.03**			**6.167,92**

Obra	01	Pressupost 2507-PSEG
Capítol	06	ACTUACIÓ 6: BANYS PLANTA BAIXA
Subcapítol	01	DESMUNTATGES I ENDERROCS

NUM.	CODI	UA	DESCRIPCIÓ	PREU	AMIDAMENT	IMPORT
1	P214T-4RQH	m2	Enderroc de paret de tancament de totxana de 15 cm de gruix, a mà i amb martell trencador manual i càrrega manual de runa sobre camió o contenidor. Inlcou el revestiment (P - 42)	16,40	39,875	653,95
2	P214T-4RQC	m2	Enderroc de paredó de ceràmica fins a 10 cm de gruix, amb mitjans manuals i càrrega manual de runa sobre camió o contenidor. Inclou revestiment (P - 41)	14,95	20,850	311,71
3	P2143-4RR3	m2	Arrencada de paviment de terratzo, amb mitjans manuals i càrrega manual de runa sobre camió o contenidor (P - 32)	12,46	23,000	286,58
4	P2142-4RMP	m	Arrencada de rajola ceràmica o de gres en parament vertical, amb mitjans manuals i càrrega manual de runa sobre camió o contenidor (P - 29)	6,23	58,500	364,46
5	P2140-4RRL	u	Arrencada de full i bastiment de finestra amb mitjans manuals i càrrega manual sobre camió o contenidor (P - 26)	24,92	2,000	49,84
6	P2140-4RRN	u	Arrencada de full i bastiment de porta interior amb mitjans manuals i càrrega manual sobre camió o contenidor (P - 28)	18,69	2,000	37,38
7	P21GP-4RVM	u	Arrencada d'instal·lació de distribució d'aigua amb tubs, accessoris i aixetes per a cada unitat de 50 m2 de superfície servida per la instal·lació, amb mitjans manuals i càrrega manual sobre camió o contenidor (P - 45)	278,19	1,000	278,19
8	P21GS-4RVG	u	Arrencada de lavabo, suport, aixetes, sifó, desguassos i desconnexió de les xarxes de subministrament i d'evacuació, amb mitjans manuals i càrrega manual de runa sobre camió o contenidor (P - 47)	19,00	3,000	57,00
9	P21GS-4RV9	u	Arrencada d'inodor encasta, ancoratges, aixetes, mecanismes, desguassos i desconnexió de les xarxes de subministrament i d'evacuació, amb mitjans manuals i càrrega manual de runa sobre camió o contenidor (P - 46)	20,98	5,000	104,90
10	P214A-HIOC	u	Enderroc de modul de bbany format per panells fenòlics i accessoris de paravent, de fins a 3 m2, amb mitjans manuals, i carrega de runa sobre camió o contenidor amb grau de dificultat baix (P - 39)	22,14	5,000	110,70
11	P214I-AKZK	m2	Enderroc de cel ras de guix, amb mitjans manuals i càrrega manual sobre camió o contenidor (P - 40)	7,97	24,270	193,43
12	PA101	Ut	Partida alçada d'enretirada i enderroc instal·lacions, inclou enretirada d'enllumenat superficial a una alçada superior a 3m, instal·lació elèctrica, i qualsevol altra instal·lació afectada per les obres. Superfície d'actuació 50m² Inclou transport i abocador (P - 93)	228,92	1,000	228,92
13	P2R5-DT1E	m3	Transport de residus a instal·lació autoritzada de gestió de residus, amb camió de 12 t i temps d'espera per a la càrrega a màquina, amb un recorregut de més de 5 i fins a 10 km (P - 51)	12,77	21,034	268,60
14	P2RA-EU7F	m3	Disposició controlada en dipòsit autoritzat inclòs el cànon sobre la deposició controlada dels residus de la construcció, segons la LLEI 8/2008, de residus barrejats inerts amb una densitat 1 t/m3, procedents de construcció o demolició, amb codi 17 01 07 segons la Llista Europea de Residus (P - 52)	16,00	21,034	336,54

TOTAL	**Subcapítol**	**01.06.01**	**3.282,20**

Obra	01	Pressupost 2507-PSEG

PRESSUPOST

Capítol 06 ACTUACIÓ 6: BANYS PLANTA BAIXA

Subcapítol 02 TANCAMENTS I DIVISÒRIES

NUM.	CODI	UA	DESCRIPCIÓ	PREU	AMIDAMENT	IMPORT
1	P6126-58OL	m2	Paret de tancament recolzada per a revestir de gruix 14 cm, de Maó calat, de 290x140x100 mm, per a revestir, categoria I, HD, segons la norma UNE-EN 771-1, col·locat amb Morter mixt de ciment pòrtland amb filler calcari CEM II/B-L, calç i sorra, amb 200 kg/m3 de ciment, amb una proporció en volum 1:2:10 i 2,5 N/mm2 de resistència a compressió, elaborat a l'obra (P - 60)	46,89	13,813	647,69
2	P654-8MJ7	m2	Trasdossat de plaques de guix laminat format per estructura dible amb perfileria de planxa d'acer galvanitzat i placa intermithja de guix d'15mm, amb un gruix total de l'envà de 185 mm, muntants cada 600 mm de 70 mm d'amplària i canals de 70 mm d'amplària, 2 plaques tipus estàndard (A) foc(F), hidrofug (H) en cambres humides a una de les cares de 15 mm de gruix cada una, fixades mecànicament i doble aïllament de plaques de llana de roca de resistència tèrmica >= 1,667 m2.K/W ref. 18307 de la serie Envà sec, divisoris d'ISOVER. Criteri d'amidaments: es despreciens els forats inferiors a 4m². En forats entre 4 i 8m² es descompta el 50%, en forats superios a 8m² es descompta el 100% (P - 63)	96,25	13,813	1.329,50
3	P654-8MIY	m2	Envà de plaques de guix laminat format per estructura senzilla normal amb perfileria de planxa d'acer galvanitzat, amb un gruix total de l'envà de 108 mm, muntants cada 600 mm de 48 mm d'amplària i canals de 48 mm d'amplària, 2 plaques estandard (A i Hidrofugat (H) en cambre humides, a cada cara de 15 mm de gruix cada una, fixades mecànicament i aïllament de plaques de llana de roca de resistència tèrmica >= 1,081 m2.K/W Criteri d'amidaments: es despreciens els forats inferiors a 4m². En forats entre 4 i 8m² es descompta el 50%, en forats superios a 8m² es descompta el 100%. (P - 62)	79,28	32,078	2.543,14
4	P662-6YAI	u	Mòdul frontal de cabina sanitària format per una porta practicable i lateral fix, amb una amplada total de 150 cm d'amplària i 205 cm d'alçada total, de tauler de resines fenòliques HPL de 13 mm de gruix amb acabat de color a les dues cares amb ferramenta d'acer inoxidable, composta de 3 frontisses, 1 tirador, 1 tanca amb indicació exterior, peus regulables i perfil superior de suport amb elements de fixació (P - 64)	396,96	3,000	1.190,88

TOTAL Subcapítol 01.06.02 **5.711,21**

Obra 01 Pressupost 2507-PSEG

Capítol 06 ACTUACIÓ 6: BANYS PLANTA BAIXA

Subcapítol 03 REVESTIMENTS

NUM.	CODI	UA	DESCRIPCIÓ	PREU	AMIDAMENT	IMPORT
1	P824-3R86	m2	Enrajolat de parament vertical interior a una alçària <= 3 m amb rajola de gres porcellànic premsat esmaltat de forma rectangular o quadrada, de 6 a 15 peces/m2, preu alt, grup BIa (UNE-EN 14411), col·locades amb adhesiu per a rajola ceràmica C2 (UNE-EN 12004) i rejuntat amb beurada CG2 (UNE-EN 13888) (P - 69)	55,67	74,700	4.158,55
2	P84J-9JRD	m2	Cel ras registrable de plaques de guix laminat amb acabat vinílic, 600x 600 mm i 12,5 mm de gruix, sistema desmuntable amb estructura d'acer galvanitzat vist format per perfils principals amb forma de T invertida de 15 mm de base col·locats cada 1,2 m i fixats al sostre mitjançant vareta de suspensió cada 1,2 m, amb perfils secundaris col·locats formant retícula de 600x 600 mm, per a una alçària de cel ras de 4 m com a màxim. (P - 71)	58,03	22,050	1.279,56
3	P811-3F1L	m2	Arrebossat a bona vista sobre parament vertical exterior, a més de 3,00 m d'alçària, amb morter mixt 1:2:10, remolinat i lliscat amb ciment pòrtland amb filler calcari 32,5 R (P - 68)	49,68	13,813	686,23

PRESSUPOST

4	P89I-J0NB	m2	Pintat de parament vertical de guix, amb pintura plàstica, amb certificat ECO LABEL, amb una capa segelladora i dues d'acabat (P - 75)	8,21	10,800	88,67
5	P89H-HE8C	m2	Pintat de parament vertical exterior de ciment, amb pintura al silicat amb acabat llis, i pigments, amb una capa d'imprimació fixadora i dues d'acabat (P - 74)	11,22	13,813	154,98

TOTAL Subcapítol 01.06.03 **6.367,99**

Obra 01 Pressupost 2507-PSEG
Capítol 06 ACTUACIÓ 6: BANYS PLANTA BAIXA
Subcapítol 04 PAVIMENTS

NUM.	CODI	UA	DESCRIPCIÓ	PREU	AMIDAMENT	IMPORT
1	P9D5-3610	m2	Paviment interior, de rajola de gres porcellànic premsat polit antilliscant de forma rectangular o quadrada, d'1 a 5 peces/m2, preu alt, grup BIa (UNE-EN 14411), col·locades amb adhesiu per a rajola ceràmica C2-E S1 (UNE-EN 12004) i rejuntat amb beurada CG2 (UNE-EN 13888) (P - 85)	83,63	26,105	2.183,16
2	P9U8-4Z9O	m	Sòcol de rajola de gres porcellànic premsat polit, de 10 cm d'alçària, col·locat amb adhesiu per a rajola ceràmica C2 (UNE-EN 12004) i rejuntat amb beurada CG2 (UNE-EN 13888) (P - 88)	9,86	10,063	99,22
3	P9U8-4Z8L	m	Sòcol de rajola de gres porcellànic premsat polit, de 12 cm d'alçària, col·locat amb adhesiu per a rajola ceràmica C1 (UNE-EN 12004) i rejuntat amb beurada CG1 (UNE-EN 13888) (P - 87)	10,04	4,250	42,67

TOTAL Subcapítol 01.06.04 **2.325,05**

Obra 01 Pressupost 2507-PSEG
Capítol 06 ACTUACIÓ 6: BANYS PLANTA BAIXA
Subcapítol 05 TANCAMENTS I DIVISÒRIES PRACTICABLES

NUM.	CODI	UA	DESCRIPCIÓ	PREU	AMIDAMENT	IMPORT
1	PAQB-BCON	u	Porta block de fulla batent de fusta per a interior, de 40 mm de gruix, amb una llum de pas de 80 cm d'amplària i 210 cm d'alçària, per a un gruix de bastiment de 10 cm, com a màxim, acabat lacat, amb fulla cares llises de taulell DM, galzes i tapajunts ribet de goma, ferramenta de penjar, pany de cop, amb Joc de manetes, acer inoxidable 1.4301 (AISI 304), amb placa petita, de preu alt (P - 113)	357,90	2,000	715,80
2	PAQA-BG5Q	u	Fulla per a porta corredissa encastada amb una llum de pas de 90x 210 cm, de cares llises, acabat superficial ambde DM lacat, ferratges de preu alt i folrat del bastiment de base amb fusta del mateix tipus, fixada a les guies de la caixa encastada. (P - 111)	216,56	1,000	216,56
3	PAN6-BFX5	u	Caixa i bastiment de base per a porta corredissa encastada d'acer galvanitzat, amb sistem de fre, d'1 fulla de 90x 210 cm de llum de pas, per a acabat amb plaques de guix laminat, muntada (P - 109)	334,44	1,000	334,44
4	PAJ0-80LZ	u	Balconera de PVC no plastificat, col·locada sobre bastiment de base, amb una fulla corredissa i una fulla oscilobatent, per a un buit d'obra aproximat de 100x250 cm, classificació mínima 4 de permeabilitat a l'aire segons UNE-EN 12207, classificació mínima 9A d'estanquitat a l'aigua segons UNE-EN 12208 i classificació mínima C5 de resistència al vent segons UNE-EN 12210, sense persiana. Vidres aïllants de lluna de baixa emissivitat de 3+3 mm de gruix amb 1 butiral transparent classe 2 (B) 2 segons UNE-EN 12600, cambra d'aire de 15 mm amb gas i lluna de 3+3 mm de gruix amb 1 butiral de color estàndard de lluna incolor, classe 2 (B) 2 segons UNE-EN 12600. Fulla corredissa opaca amb obbertura circular de 500mm de diàmetre segons especificacions de projecte. Transmitància general: 1.2W/m²K (P - 108)	1.254,13	1,000	1.254,13

PRESSUPOST

5	PAQB-BCIE	u	Porta block de fulla batent de fusta per a interior, batent, de 40 mm de gruix, amb una llum de pas de 90 cm d'amplària i 210 cm d'alçària, per a un gruix de bastiment de 10 cm, com a màxim, acabat lacat, amb fulla amb galze per a vidre de tauler DM, ribet de goma, ferramenta de penjar, pany de cop, amb Joc de manetes, d'alumini anoditzat, amb placa petita, de preu alt (P - 112)	478,11	0,000	0,00

TOTAL Subcapítol 01.06.05 **2.520,93**

Obra	01	Pressupost 2507-PSEG
Capítol	06	ACTUACIÓ 6: BANYS PLANTA BAIXA
Subcapítol	06	INSTAL·LACIO D'EVACUACIÓ

NUM.	CODI	UA	DESCRIPCIÓ	PREU	AMIDAMENT	IMPORT
1	ED11I015	Ut	Xarxa horitzontal de petita evacuacio, per a 3 banys composat per, 3 labavo, 4 wc, i un urinari incloent tubs de PVC sèrie b, M-1 amb segell AENOR, peces especials, com colzes, peces en t, unions roscades, sifons, i tots els elements necessaris per la correcta instal·lació fins a baixant general. (P - 11)	800,00	1,000	800,00
2	PD781-WBOB	m	Claveguerò amb tub de PVC-U de paret sòlida per a sanejament soterrat sense pressió, superfícies interna llisa i externa llisa, diàmetre nominal DN 110, classe de rigidesa anular SN 4 (rigidesa anular >= 4kN/m2), codi d'àrea d'aplicació U (ús en l'exterior de l'estructura dels edificis), fabricació segons norma UNE-EN 1401-1, de color taronja-marró RAL 8023, per a unió elàstica amb anella elastomèrica d'estanquitat, col·locat al fons de la rasa sobre llit de sorra de 10 cm de gruix, inclòs el reblert del recolzament del tub, amb picó vibrant elèctric Inlcou trasnport residu i abocador (P - 124)	31,89	12,500	398,63
3	ASB010	m	Instal·lació i muntatge de connexió de servei general de sanejament, per l'evacuació d'aigües residuals i/o pluvials a la xarxa general del municipi, formada per tub de PVC llis, sèrie SN-4, rigidesa anular nominal 4 kN/m², de 125 mm de diàmetre exterior, enganxat mitjançant adhesiu, col·locat sobre llit de sorra de 10 cm d'espessor, degudament compactada i anivellada mitjançant equip manual amb picó vibrant, reblert lateral compactant fins als ronyons i posterior reblert amb la mateixa sorra fins a 30 cm per sobre de la generatriu superior de la canonada, amb les seves corresponents juntes i peces especials. Inclús demolició i aixecat del ferm existent i posterior reposició amb formigó en massa HM-20/P/20/I i acabat en vorera, inclou l'excavació prèvia de la rasa, el posterior reblert principal de la mateixa i la seva connexió amb la xarxa general de sanejament. Totalment muntada, connexionada i provada. Elaboració, transport i posada en obra del formigó: Instrucción de Hormigón Estructural (EHE-08). Inclou: Replanteig i traçat de la connexió de servei en planta i pendents. Trencament del paviment amb compressor. Eliminació de les terres soltes del fons de l'excavació. Presentació en sec de tubs i peces especials. Abocat de la sorra en el fons de la rasa. Col·locació dels col·lectors. Muntatge de la instal·lació començant per l'extrem de capçalera. Neteja de les zones a unir. Acoblament del col·lector amb pericons i pous. Criteri d'amidament de projecte: Longitud mesurada en projecció horitzontal, segons documentació gràfica de Projecte, entre cares interiors del mur de l'edifici i del pou de la xarxa municipal. (P - 6)	300,00	1,000	300,00

TOTAL Subcapítol 01.06.06 **1.498,63**

Obra	01	Pressupost 2507-PSEG
Capítol	06	ACTUACIÓ 6: BANYS PLANTA BAIXA
Subcapítol	07	INSTAL·LACIÓ DE LAMPISTERIA

PRESSUPOST

NUM.	CODI	UA	DESCRIPCIÓ	PREU	AMIDAMENT	IMPORT
1	PJ07-628N	u	Instal·lació de lampisteria per a 3 cambres higièniques, amb 4 lavabos, 4 inodor i 1 urinari, no inclou sanitaris i xarxa de desguassos (P - 128)	1.718,42	1,000	1.718,42
2	PJ11C-3CX8	u	Inodor amb tanc baix, de sortida dual, amb seient i tapa, cisterna i mecanismes de descàrrega i alimentació incorporats, de color blanc tipus MERIDIAN de ROCA, amb mobilitat reduida Ref. A34224H000, A34124H000 i A801230004 o similars, amb cisterna de doble polsador 3/6L i seien i tapa de caiguda amortiguada. Connectat a la xarxa d'evacuació. Inclou subministre i instal.lació i tots els accessoris. (P - 131)	541,80	1,000	541,80
3	PJ11C-3CX9	u	Inodor compacte amb tanc baix, de sortida dual, amb seient i tapa, cisterna i mecanismes de descàrrega i alimentació incorporats, de color blanc tipus ONA de ROCA, Ref. A 342688000, A341680000, A801E22001 o similars, amb cisterna de doble polsador 4.5/3L i seien i tapa de caiguda amortiguada. Connectat a la xarxa d'evacuació. Inclou subministre i instal.lació i tots els accessoris. (P - 132)	594,09	3,000	1.782,27
4	PJ117-HEI5	u	Lavabo mural de 700X570, de color Blanc, ref. A32724H000 de la serie MERIDIAN de ROCA o similar. totalment instal·lada. Inclou desguàs universal click-clak cromat, (ref A505400900) (P - 129)	224,59	1,000	224,59
5	PJ117-HEI6	u	Lavabo mural compacte 550X460 de color Blanc, ref. A327685000 de la serie ONA de ROCA o similar. totalment instal·lada Inclou desguàs universal click-clak cromat, (ref A505400900) (P - 130)	192,59	3,000	577,77
6	PJ11D-3CLM	u	Urinari de porcellana amb alimentació posterior, sifó amb tap de desaigüe anti-vandàlic. Tipus PROTON de ROCA, Ref: A3590J3000. Inlcou muntatge. Inlcou muntage de duplo urinari universal ref. Ref: A890094100 (P - 133)	608,92	1,000	608,92
7	ASSASSSS	u	Complements bany adapatat format per dues barra abatibles tipus ACCESS COMFORT de ROCA amb ref. A816934002 (P - 7)	292,82	1,000	292,82
8	PJ217-3SC6	u	Aixeta per lavabo de la marca roca mod. victroria Cromada ref A5A3D5GC00 o similar. amb palanca medicinal (P - 134)	124,87	1,000	124,87
9	PJ217-3SC7	u	Aixeta per lavabo de la marca roca mod. L20 Cromada ref A5A3I09C00 (P - 135)	143,87	3,000	431,61
10	080202	Ut	Sifó de botella de 1 1/4´´ cromat de la marca Roca model Minimal ref. A506403810 Totalment instal·lat (P - 2)	120,25	4,000	481,00
11	PC16-5NMM	m2	Mirall de lluna incolora reclinable tipus ACCES ref. A812288000 de Roca o similar. Totalment instal·lat (P - 117)	344,53	1,000	344,53
12	PC16-5NMN	m2	Mirall rectangular de lluna incolora tipus FRAME ref. A812413000 de Roca o similar, de 600x40x800mm. Totalment instal·lat (P - 118)	159,74	3,000	479,22
13	080204	Ut	Porta Rotlles de la marca Roca mop. tempo cromat ref. A817033001 o similar (P - 3)	77,71	3,000	233,13
14	080205	Ut	Escombreta de la marca Roca mod Tempo comat ref A817036001 o similar (P - 4)	118,34	3,000	355,02

TOTAL Subcapítol 01.06.07 8.195,97

Obra	01	Pressupost 2507-PSEG
Capítol	06	ACTUACIÓ 6: BANYS PLANTA BAIXA
Subcapítol	08	INSTAL·LACIÓ DE VENTIL·LACIÓ I CLIMATITZACIÓ

NUM.	CODI	UA	DESCRIPCIÓ	PREU	AMIDAMENT	IMPORT
1	EE41BV70	U	Suministre i col·locació de grup de ventilació autoregulable OZEO-E ECOWAT. Totalment instal·lat (P - 12)	565,00	1,000	565,00
2	PD18-8D56	m	Conducte de ventilació de tub de PVC-U de paret massissa, àrea d'aplicació B segons norma UNE-EN 1329-1, de DN 125 mm, classe de reacció al foc B-s1, d0 segons norma UNE-EN 13501-1, incloses	27,88	10,450	291,35

PRESSUPOST

			les peces especials i fixat mecànicament amb brides (P - 120)			
3	PD18-8D57	m	Conducte de ventilació de tub de PVC-U de paret massissa, àrea d'aplicació B segons norma UNE-EN 1329-1, de DN 160 mm, classe de reacció al foc B-s1, d0 segons norma UNE-EN 13501-1, incloses les peces especials i fixat mecànicament amb brides (P - 121)	35,17	6,000	211,02
4	PEP6-8FV2	u	Boca d'extracció de 125 mm de diàmetre de connexió i 160 mm de diàmetre exterior, d'acer galvanitzat amb acabat pintat, fixada amb cargols a paret o sostre i ajustada a cabals de sortida (P - 125)	68,33	3,000	204,99
5	PA0108	Ut	Connexió ventl·lació a bany exitent, inclou part proporcional d'obra civil en façana si és necessari (P - 90)	250,00	1,000	250,00

TOTAL Subcapítol 01.06.08 1.522,36

Obra	01	Pressupost 2507-PSEG
Capítol	06	ACTUACIÓ 6: BANYS PLANTA BAIXA
Subcapítol	09	INSTAL·LACIÓ ELÈCTRICA

NUM.	CODI	UA	DESCRIPCIÓ	PREU	AMIDAMENT	IMPORT
1	VIL0202	Ut	Subministrament i instal·lació de xarxa elèctrica completa de distribució interior com apliació d'uns banys amb tubs elèctrics afumex lliure d'halogens empotrats , amb les corresponents caixes de derivació i de protecció. Superfície25m², totalment adaptat al REBT vigent segons plànols, esquemes, memòria i plec de projecte, composta dels següents elements: QUADRE GENERAL DE COMANDAMENT I PROTECCIÓ (o ampliació de l'existent); CIRCUITS INTERIORS: Format per: línies de distribució interior, de recorregut encastat dins de tub flexible afumex. Totalment muntada, connexionada i provada, inclou ajudes de paleta. Instal·lació: - REBT. Reglamento Electrotécnico para Baja Tensión - ITC-BT-17 y GUIA-BT-17. Instalaciones de enlace. Dispositivos generales e individuales de mando y protección. Interruptor de control de potencia - ITC-BT-25 y GUIA-BT-25. Instalaciones interiores en viviendas. Número de circuitos y características. Inclou: Replanteig i traçat de conductes. Col·locació de les caixes. Muntatge dels components. Col·locació i fixació de conductes. Connexionat de tubs i accessoris. Connexionat de cables. Col·locació de mecanismes. Criteri d'amidament de projecte: Unitat projectada, segons documentació gràfica de Projecte. (P - 140)	500,00	1,000	500,00
2	VIL0203	Ut	Instal·lació elèctrica interior amb fil de mides pertinents instal·lat sota tub, totalment connectat i instal·lat. Us banys, superfície 25m² (P - 141)	300,00	1,000	300,00
3	VIL0207	Ut	Endoll schuko amb TT simon 82 color balnc amb caixetí i instal·lació (P - 142)	19,55	3,000	58,65
4	VIL0313	Ut	Ull de bou per forat de 75mm de diàmte, rodó o quadrat, alumini raspallat amb bombeta led càlida de 60w. Totalment instal·lat (P - 143)	39,73	11,000	437,03
5	PG86-HD14	u	Detector de presencia, amb connexió a bus de cable, per a caixa universal, amb adaptador, placa i marc de preu superior, amb accessoris de muntatge, muntat i connectat (P - 126)	85,25	5,000	426,25
6	PA1201	Ut	Partida alçada de connexió a xarxa existent (P - 96)	150,00	1,000	150,00

TOTAL Subcapítol 01.06.09 1.871,93

Obra	01	Pressupost 2507-PSEG
Capítol	06	ACTUACIÓ 6: BANYS PLANTA BAIXA
Subcapítol	10	INSTAL·LACIÓ D'INCENDIS I SEGURETAT

PRESSUPOST

NUM.	CODI	UA	DESCRIPCIÓ	PREU	AMIDAMENT	IMPORT
1	16PA001	Ut	Instal·lació complerta de contraincendis per a banys públics fins a 25m² de de supsrfície útil. Inclou enllumenat d'emergència, etc (P - 5)	300,00	1,000	300,00
TOTAL	**Subcapítol**		**01.06.10**			**300,00**

Obra	01	Pressupost 2507-PSEG
Capítol	07	ACTUACIÓ 7: SUBSTITUCIÓ DE TANCAMENTS DE VIDRE PB
Subcapítol	01	DESMUNTATGES I ENDERROCS

NUM.	CODI	UA	DESCRIPCIÓ	PREU	AMIDAMENT	IMPORT
1	P214T-4RQK	m2	Enderroc d'envà de vidre emmotllat i premsat fins a 10 cm de gruix, com a màxim, amb mitjans manuals i càrrega manual de runa sobre camió o contenidor (P - 43)	24,92	46,275	1.153,17
2	P2140-4RRM	m2	Arrencada de full i bastiment de balconera o porta, amb mitjans manuals i càrrega manual sobre camió o contenido, inclou part proporcinal d'envà afectat per l'actuació Amidament per m2 d'actuació (P - 27)	19,93	30,226	602,40
3	P2R5-DT1E	m3	Transport de residus a instal·lació autoritzada de gestió de residus, amb camió de 12 t i temps d'espera per a la càrrega a màquina, amb un recorregut de més de 5 i fins a 10 km (P - 51)	12,77	12,455	159,05
4	P2RA-EU7F	m3	Disposició controlada en dipòsit autoritzat inclòs el cànon sobre la deposició controlada dels residus de la construcció, segons la LLEI 8/2008, de residus barrejats inerts amb una densitat 1 t/m3, procedents de construcció o demolició, amb codi 17 01 07 segons la Llista Europea de Residus (P - 52)	16,00	12,455	199,28
TOTAL	**Subcapítol**		**01.07.01**			**2.113,90**

Obra	01	Pressupost 2507-PSEG
Capítol	07	ACTUACIÓ 7: SUBSTITUCIÓ DE TANCAMENTS DE VIDRE PB
Subcapítol	02	REVESTIMENTS

NUM.	CODI	UA	DESCRIPCIÓ	PREU	AMIDAMENT	IMPORT
1	P861-HAGR	m2	Folrat de paraments verticals amb planxa d'alumini plegada, amb acabat lacat color especial (RAL 5150), de 2 mm de gruix, col.locats amb fixacions mecàniques sobre estructura de suport d'alumini, formada per perfils verticals tipus T d'alumini, col·locats cada 1,5 m, i rastrells horitzontals de tub d'alumini de 40x40 mm collocats sobre els perfils T cada 50 cm, fixada al parament amb ancoratges regulables (P - 72)	172,03	5,100	877,35
2	P8314-3VCL	m2	Formació de socol exterior exterior, amb Pedra calcària nacional amb una cara polida, preu alt, de 20 mm de gruix a, col·locada amb ganxos i morter de ciment 1:6 (P - 70)	147,01	9,780	1.437,76
TOTAL	**Subcapítol**		**01.07.02**			**2.315,11**

Obra	01	Pressupost 2507-PSEG
Capítol	07	ACTUACIÓ 7: SUBSTITUCIÓ DE TANCAMENTS DE VIDRE PB
Subcapítol	03	TANCAMENTS I DIVISÒRIES PRACTICABLES

NUM.	CODI	UA	DESCRIPCIÓ	PREU	AMIDAMENT	IMPORT
1	PAJ0-80K4	u	Porta exterior de 6 fulles, 4 de fixes i dues corredisses automàtiques segons especifiacions de projecte, per a un buit d'obra aproximat de 212x327 cm, amb perfileria autoportant	8.681,39	1,000	8.681,39

PRESSUPOST

			Vidre laminat 6+6 amb 1 butiral transparent classe 2 (B) 2 segons UNE-EN 12600, amb perfileria recercada color RAL 5150. Perfileria recercada preparada per envidriat de seguretat laminat Detector de moviment Fotocèdul.la HOTRON de 5 camps amb zona de seguretat de pas (UNE EN 16005) Receptor integrat en mecanisme de porta automàtica connexionat a bateria d'emergència + Dos comandaments a distància de 2 canals. Inclou també bloqueig electromagnètic Inclou Automatisme tipus TECSYSTEMS DORMA ES200 o similar, en operador de 100mm, sistema modular flexible de gran potència amb tecnologia PowerDrive o similar, minimecanisme de govern preensamblat i comprovat a la fàbrica per a fulles de fins a 2 x 160 Kg.. Baixa sonoritat, carril de rodadura reemplazable. Unitat de comandament multifuncional amb inversió automàtica, amb parada d'emergència, lectura i emmagatzematge d'errors amb codi d'error, bateria recarregable per obertura o tancament d'emergència i Programador de 5 posc. Electrònic (Obert. Tancat. Automàtic. Obertura parcial. Només Sortida). L'operador haurà de complir amb normatives Europees vigents així com normatives de seguretat tipus UNE EN 16005 - Inclou sistema d'obertura automàtica cas d'emergència evacuació d'edifici/incendis. Pany a terra+placa d'adaptació -Opció de poder obrir amb polsador. - Inclou revestiments, perfileries i tapetes necessàries. -Inclou perfil laminaren calent d'acer, en bigueta per suport de fusteria, folrat amb el materix recercat. *Ajustar mides i detalls segons replanteig in situ obra (P - 102)			
2	PAJ0-80K5	u	Porta exterior de 7 fulles, 5 de fixes i dues corredisses automàtiques segons especifiacions de projecte, per a un buit d'obra aproximat de 435x275 cm, amb perfileria autoportant Vidre laminat 6+6 amb 1 butiral transparent classe 2 (B) 2 segons UNE-EN 12600, amb perfileria recercada color RAL 5150. Perfileria recercada preparada per envidriat de seguretat laminat Detector de moviment Fotocèdul.la HOTRON de 5 camps amb zona de seguretat de pas (UNE EN 16005) Receptor integrat en mecanisme de porta automàtica connexionat a bateria d'emergència + Dos comandaments a distància de 2 canals. Inclou també bloqueig electromagnètic Inclou Automatisme tipus TECSYSTEMS DORMA ES200 o similar, en operador de 100mm, sistema modular flexible de gran potència amb tecnologia PowerDrive o similar, minimecanisme de govern preensamblat i comprovat a la fàbrica per a fulles de fins a 2 x 160 Kg.. Baixa sonoritat, carril de rodadura reemplazable. Unitat de comandament multifuncional amb inversió automàtica, amb parada d'emergència, lectura i emmagatzematge d'errors amb codi d'error, bateria recarregable per obertura o tancament d'emergència i Programador de 5 posc. Electrònic (Obert. Tancat. Automàtic. Obertura parcial. Només Sortida). L'operador haurà de complir amb normatives Europees vigents així com normatives de seguretat tipus UNE EN 16005 - Inclou sistema d'obertura automàtica cas d'emergència evacuació d'edifici/incendis. Pany a terra+placa d'adaptació -Opció de poder obrir amb polsador. - Inclou revestiments, perfileries i tapetes necessàries. -Inclou perfil laminaren calent d'acer, en bigueta per suport de fusteria, folrat amb el materix recercat. *Ajustar mides i detalls segons replanteig in situ obra (P - 103)	9.621,57	1,000	9.621,57
3	PAJ0-80K6	u	Porta exterior de 7 fulles, 5 de fixes i dues corredisses automàtiques segons especifiacions de projecte, per a un buit d'obra aproximat de 410x275 cm, amb perfileria autoportant Vidre laminat 6+6 amb 1 butiral transparent classe 2 (B) 2 segons UNE-EN 12600, amb perfileria recercada color RAL 5150. Perfileria recercada preparada per envidriat de seguretat laminat Detector de moviment Fotocèdul.la HOTRON de 5 camps amb zona	9.091,46	1,000	9.091,46

			de seguretat de pas (UNE EN 16005) Receptor integrat en mecanisme de porta automàtica connexionat a bateria d'emergència + Dos comandaments a distància de 2 canals. Inclou també bloqueig electromagnètic Inclou Automatisme tipus TECSYSTEMS DORMA ES200 o similar, en operador de 100mm, sistema modular flexible de gran potència amb tecnologia PowerDrive o similar, minimecanisme de govern preensamblat i comprovat a la fàbrica per a fulles de fins a 2 x 160 Kg.. Baixa sonoritat, carril de rodadura reemplazable. Unitat de comandament multifuncional amb inversió automàtica, amb parada d'emergència, lectura i emmagatzematge d'errors amb codi d'error, bateria recarregable per obertura o tancament d'emergència i Programador de 5 posc. Electrònic (Obert. Tancat. Automàtic. Obertura parcial. Només Sortida). L'operador haurà de complir amb normatives Europees vigents així com normatives de seguretat tipus UNE EN 16005 - Inclou sistema d'obertura automàtica cas d'emergència evacuació d'edifici/incendis. Pany a terra+placa d'adaptació -Opció de poder obrir amb polsador. - Inclou revestiments, perfileries i tapetes necessàries. -Inclou perfil laminaren calent d'acer, en bigueta per suport de fusteria, folrat amb el materix recercat. *Ajustar mides i detalls segons replanteig in situ obra (P - 104)			
4	PAJ0-80K8	u	Porta exterior de 4 fulles, 3 de fixes i 1 corredissa automàtiques segons especifiacions de projecte, per a un buit d'obra aproximat de 208x327 cm, amb perfileria autoportant Vidre laminat 6+6 amb 1 butiral transparent classe 2 (B) 2 segons UNE-EN 12600, amb perfileria recercada color RAL 5150. Perfileria recercada preparada per envidriat de seguretat laminat Detector de moviment Fotocèdul.la HOTRON de 5 camps amb zona de seguretat de pas (UNE EN 16005) Receptor integrat en mecanisme de porta automàtica connexionat a bateria d'emergència + Dos comandaments a distància de 2 canals. Inclou també bloqueig electromagnètic Inclou Automatisme tipus TECSYSTEMS DORMA ES200 o similar, en operador de 100mm, sistema modular flexible de gran potència amb tecnologia PowerDrive o similar, minimecanisme de govern preensamblat i comprovat a la fàbrica per a fulles de fins a 2 x 160 Kg.. Baixa sonoritat, carril de rodadura reemplazable. Unitat de comandament multifuncional amb inversió automàtica, amb parada d'emergència, lectura i emmagatzematge d'errors amb codi d'error, bateria recarregable per obertura o tancament d'emergència i Programador de 5 posc. Electrònic (Obert. Tancat. Automàtic. Obertura parcial. Només Sortida). L'operador haurà de complir amb normatives Europees vigents així com normatives de seguretat tipus UNE EN 16005 - Inclou sistema d'obertura automàtica cas d'emergència evacuació d'edifici/incendis. Pany a terra+placa d'adaptació -Opció de poder obrir amb polsador. - Inclou revestiments, perfileries i tapetes necessàries. -Inclou perfil laminaren calent d'acer, en bigueta per suport de fusteria, folrat amb el materix recercat. *Ajustar mides i detalls segons replanteig in situ obra (P - 106)	7.557,09	1,000	7.557,09
5	PAJ0-20LZ	u	Balconera de PVC no plastificat, col·locada sobre bastiment de base, amb 2 fulla fixes i una fulla oscil·lobatent, per a un buit d'obra aproximat de 212x327 cm, classificació mínima 4 de permeabilitat a l'aire segons UNE-EN 12207, classificació mínima 9A d'estanquitat a l'aigua segons UNE-EN 12208 i classificació mínima C5 de resistència al vent segons UNE-EN 12210, sense persiana. Vidres aïllants de lluna de baixa emissivitat de 3+3 mm de gruix amb 1 butiral transparent classe 2 (B) 2 segons UNE-EN 12600, cambra d'aire de 15 mm amb gas i lluna de 3+3 mm de gruix amb 1 butiral de color estàndard de lluna incolor, classe 2 (B) 2 segons UNE-EN 12600. Fulla corredissa opaca amb obbertura circular de 500mm de diàmetre	3.621,98	4,000	14.487,92

			segons especificacions de projecte. -Inclou perfil laminaren calent d'acer, en bigueta per suport de fusteria, folrat amb el materix recercat. Transmitància general: 1.2W/m²K (P - 97)			
6	PAJ0-30LZ	u	Balconera de PVC no plastificat, col·locada sobre bastiment de base, amb 2 fulla fixes i una fulla oscil·lobatent, per a un buit d'obra aproximat de 212x327 cm, classificació mínima 4 de permeabilitat a l'aire segons UNE-EN 12207, classificació mínima 9A d'estanquitat a l'aigua segons UNE-EN 12208 i classificació mínima C5 de resistència al vent segons UNE-EN 12210, sense persiana. Vidres aïllants de lluna de baixa emissivitat de 3+3 mm de gruix amb 1 butiral transparent classe 2 (B) 2 segons UNE-EN 12600, cambra d'aire de 15 mm amb gas i lluna de 3+3 mm de gruix amb 1 butiral de color estàndard de lluna incolor, classe 2 (B) 2 segons UNE-EN 12600. Fulla corredissa opaca amb obbertura circular de 500mm de diàmetre segons especificacions de projecte. -Inclou perfil laminaren calent d'acer, en bigueta per suport de fusteria, folrat amb el materix recercat. Transmitància general: 1.2W/m²K (P - 98)	2.778,13	1,000	2.778,13
7	PAJ0-40LZ	u	Balconera de PVC no plastificat, col·locada sobre bastiment de base, amb 2 fulla fixes i una fulla oscil·lobatent, per a un buit d'obra aproximat de 217x327 cm, classificació mínima 4 de permeabilitat a l'aire segons UNE-EN 12207, classificació mínima 9A d'estanquitat a l'aigua segons UNE-EN 12208 i classificació mínima C5 de resistència al vent segons UNE-EN 12210, sense persiana. Vidres aïllants de lluna de baixa emissivitat de 3+3 mm de gruix amb 1 butiral transparent classe 2 (B) 2 segons UNE-EN 12600, cambra d'aire de 15 mm amb gas i lluna de 3+3 mm de gruix amb 1 butiral de color estàndard de lluna incolor, classe 2 (B) 2 segons UNE-EN 12600. Fulla corredissa opaca amb obbertura circular de 500mm de diàmetre segons especificacions de projecte. -Inclou perfil laminaren calent d'acer, en bigueta per suport de fusteria, folrat amb el materix recercat. Transmitància general: 1.2W/m²K (P - 99)	3.673,72	1,000	3.673,72
8	PAR1-4VJI	m2	Porta enrotllable amb fulla calada de gelosia de tubs i perfils d'acer pintat al forn, compensada amb molles helicoïdals d'acer, amb guies laterals i pany, ancorada amb morter de ciment 1:4 Inlcou obra civil nencessària perla correcta instal·lació (P - 115)	222,15	14,025	3.115,65

TOTAL Subcapítol 01.07.03 **59.006,93**

Obra 01 Pressupost 2507-PSEG
Capítol 08 ACTUACIÓ 8: MOBILIARI D'ATENCIÓ AL PÚBLIC PB
Subcapítol 01 DESMUNTATGES I ENDERROCS

NUM.	CODI	UA	DESCRIPCIÓ	PREU	AMIDAMENT	IMPORT
1	010201	Ut	Partida alçada enretirada de mobiliari existent (P - 1)	200,00	2,000	400,00
2	P214A-HHK6	m²	Desmuntatge de fulla, bastiment i accessoris de finestró i tancament, de fins a 6 m2, amb mitjans manuals, a i carrega de runa sobre camió o contenidor amb grau de dificultat mitja (P - 37)	14,95	5,700	85,22
3	P2R5-DT1E	m3	Transport de residus a instal·lació autoritzada de gestió de residus, amb camió de 12 t i temps d'espera per a la càrrega a màquina, amb un recorregut de més de 5 i fins a 10 km (P - 51)	12,77	0,855	10,92
4	P2RA-EU7F	m3	Disposició controlada en dipòsit autoritzat inclòs el cànon sobre la deposició controlada dels residus de la construcció, segons la LLEI 8/2008, de residus barrejats inerts amb una densitat 1 t/m3, procedents de construcció o demolició, amb codi 17 01 07 segons la Llista Europea de Residus (P - 52)	16,00	0,855	13,68

TOTAL Subcapítol 01.08.01 **509,82**

PRESSUPOST

Obra	01	Pressupost 2507-PSEG
Capítol	08	ACTUACIÓ 8: MOBILIARI D'ATENCIÓ AL PÚBLIC PB
Subcapítol	02	MOBILIARI

NUM.	CODI	UA	DESCRIPCIÓ	PREU	AMIDAMENT	IMPORT
1	PQ72-79KD	Ut	Mobiliari d'atenció al públic totalment accessible, de 3700x800mm en planta i alça da fins a 1100mm, segons plànols de projecte , d'aglomerat amb laminat estratificat de varis colors segons detalls de projecte (P - 138)	3.168,85	2,000	6.337,70
2	PQ72-79KF	Ut	Mobiliari d'atenció al públic totalment accessible, de 700x1900mm en planta i alça da fins a 3000mm, segons plànols de projecte , d'aglomerat amb laminat estratificat de colo RAL 5150s segons detalls de projecte. El mobiliari s'ha d'adaptar a l'existent (P - 139)	2.235,74	1,000	2.235,74

TOTAL Subcapítol 01.08.02 8.573,44

Obra	01	Pressupost 2507-PSEG
Capítol	09	PARTIDES GENÈRIQUES
Subcapítol	01	RAM DE PALETA

NUM.	CODI	UA	DESCRIPCIÓ	PREU	AMIDAMENT	IMPORT
1	PA0901	Ut	Ajudes industrials, sense caracter selimitatiu per a desplaçament de tot tipus d'instal·lacions d'instal·lacions (P - 91)	3.500,00	1,000	3.500,00
2	P89I-J0NB	m2	Pintat de parament vertical de guix, amb pintura plàstica, amb certificat ECO LABEL, amb una capa segelladora i dues d'acabat (P - 75)	8,21	505,350	4.148,92
3	PA0902	Ut	Partida alçada de repeacions i millores en l'execució dels diferents treballs definits en el projecte (P - 92)	5.000,00	1,000	5.000,00

TOTAL Subcapítol 01.09.01 12.648,92

Obra	01	Pressupost 2507-PSEG
Capítol	09	PARTIDES GENÈRIQUES
Subcapítol	02	MOBILIARI

NUM.	CODI	UA	DESCRIPCIÓ	PREU	AMIDAMENT	IMPORT
1	PA1101	u	PArtida alçda de millores d'accessibilitat en vestidros (P - 94)	7.000,00	1,000	7.000,00
2	PA1102	u	Partida alçada en senyalització donant ompliment al codi d'accessibilitat (P - 95)	3.000,00	1,000	3.000,00

TOTAL Subcapítol 01.09.02 10.000,00

Obra	01	Pressupost 2507-PSEG
Capítol	09	PARTIDES GENÈRIQUES
Subcapítol	03	INSTAL·LACIONS D'ENLLUMENAT

NUM.	CODI	UA	DESCRIPCIÓ	PREU	AMIDAMENT	IMPORT
1	III101	U	Retirar lluminària actual i muntar lluminària circular fixa de sostre tipus Downlight, no regulable, de 18 W, alimentació a 220/240 V i 50-60 Hz, amb llum LED, temperatura de color i altres característiques segons model extret. Instal·lació encastada. Inclou: Replanteig. Desmuntatge actual, Muntatge, connexionat i comprovació del seu correcte funcionament. Criteri d'amidament de projecte: Nombre d'unitats previstes, segons documentació gràfica de Projecte. Criteri de mesura d'obra: Es mesurarà el nombre d'unitats realment	51,84	15,000	777,60

PRESSUPOST

			executades segons especificacions de Projecte. (P - 24)			
2	FLUO18	U	Retirar Lluminària, reactància i altres elements actual, subministrament i substitució tub fluorescent per tub LED de 18 w (equivalent de 36 W antic) . Eficiència major de 100Lumen/W, CRI>80, Temperatura i altres característiques equivalent al que se substitueix. Garantia de 3 anys. 50.000 hores de vida. Inclou: Replanteig. Desmuntatge actual, Col·locació. Comprovació del seu correcte funcionament. Criteri d'amidament de projecte: Nombre d'unitats previstes, segons documentació gràfica de Projecte. Criteri de mesura d'obra: Es mesurarà el nombre d'unitats realment executades segons especificacions de Projecte. (P - 14)	19,15	109,000	2.087,35
3	DICBC_12.5	U	Retirar Lluminària i altres elements actual, subministrament i substitució de bombeta dicroica per equivalent LED de 8 W. Eficiència major de 100Lumen/W, CRI>80, Temperatura i altres característiques equivalent al que se substitueix. Garantia de 3 anys. 50.000 hores de vida. Inclou: Replanteig. Desmuntatge actual, Col·locació. Comprovació del seu correcte funcionament. Criteri d'amidament de projecte: Nombre d'unitats previstes, segons documentació gràfica de Projecte. Criteri de mesura d'obra: Es mesurarà el nombre d'unitats realment executades segons especificacions de Projecte. (P - 8)	22,56	50,000	1.128,00
4	FLUO22	U	Retirar Lluminària, reactància i altres elements actual, subministrament i substitució tub fluorescent per tub LED de 22 w (equivalent de 54 W antic) . Eficiència major de 100Lumen/W, CRI>80, Temperatura i altres característiques equivalent al que se substitueix. Garantia de 3 anys. 50.000 hores de vida. Inclou: Replanteig. Desmuntatge actual, Col·locació. Comprovació del seu correcte funcionament. Criteri d'amidament de projecte: Nombre d'unitats previstes, segons documentació gràfica de Projecte. Criteri de mesura d'obra: Es mesurarà el nombre d'unitats realment executades segons especificacions de Projecte. (P - 15)	18,08	7,000	126,56
5	FLUO8	U	Retirar Lluminària, reactància i altres elements actual, subministrament i substitució tub fluorescent per tub LED de 8 w (equivalent de 18 W antic) . Eficiència major de 100Lumen/W, CRI>80, Temperatura i altres característiques equivalent al que se substitueix. Garantia de 3 anys. 50.000 hores de vida. Inclou: Replanteig. Desmuntatge actual, Col·locació. Comprovació del seu correcte funcionament. Criteri d'amidament de projecte: Nombre d'unitats previstes, segons documentació gràfica de Projecte. Criteri de mesura d'obra: Es mesurarà el nombre d'unitats realment executades segons especificacions de Projecte. (P - 16)	17,11	20,000	342,20
6	DICBC_12.5B	U	Retirar Lluminària i altres elements actual, subministrament i substitució de bombeta halògena per equivalent LED de 4,3 W. Eficiència major de 100Lumen/W, CRI>80, Temperatura i altres característiques equivalent al que se substitueix. Garantia de 3 anys. 50.000 hores de vida. Inclou: Replanteig. Desmuntatge actual, Col·locació. Comprovació del seu correcte funcionament. Criteri d'amidament de projecte: Nombre d'unitats previstes, segons documentació gràfica de Projecte. Criteri de mesura d'obra: Es mesurarà el nombre d'unitats realment executades segons especificacions de Projecte. (P - 9)	23,89	35,000	836,15
7	III075	U	Eetirar Lluminària i altres elements actual, subministrament i substitució de campana LED de 25 W, alimentació a 220/240 V i 50-60 Hz, amb llum LED SMD, Temperatura i altres característiques equivalent al que se substitueix. Instal·lació suspesa. Inclou: Replanteig. Muntatge, connexionat i comprovació del seu correcte funcionament. Criteri d'amidament de projecte: Nombre d'unitats previstes, segons documentació gràfica de Projecte. Criteri de mesura d'obra: Es mesurarà el nombre d'unitats realment executades segons especificacions de Projecte. (P - 23)	197,84	1,000	197,84

PRESSUPOST

TOTAL	**Subcapítol**	**01.09.03**		**5.495,70**

Obra	01	Pressupost 2507-PSEG
Capítol	09	PARTIDES GENÈRIQUES
Subcapítol	04	SEGURETAT I SALUT

NUM.	CODI	UA	DESCRIPCIÓ	PREU	AMIDAMENT	IMPORT
1	EXES0001	Pa	Acondicionament de l'obra en matèria de seguretat i salut en compliment de l'estudi de seguretat i del pla de seguretat de l'obra (P - 13)	5.000,00	1,000	5.000,00

TOTAL	**Subcapítol**	**01.09.04**	**5.000,00**

1.5. RESUM DEL PRESSUPOST.

RESUM DE PRESSUPOST

Data: 15/07/25 Pàg.: 1

NIVELL 3 : Subcapítol			Import
Subcapítol	01.01.01	DESMUNTATGES, ENDERROCS I MOVIMENT DE TERRES	5.023,94
Subcapítol	01.01.02	FONAMENTS I CONTENCIONS	6.723,60
Subcapítol	01.01.03	ESTRUCTURA D'ACER	9.627,61
Subcapítol	01.01.04	ENVIDRAMENTS	4.151,65
Subcapítol	01.01.05	REVESTIMENTS	14.562,45
Subcapítol	01.01.06	PAVIMENTS	8.010,08
Subcapítol	01.01.07	INSTAL·LACIONS	31.853,27
Capítol	**01.01**	**ACTUACIÓ 1: ASCENSOR I PAVIMENTS**	**79.952,60**
Subcapítol	01.02.01	DESMUNTATGES I ENDERROCS	1.325,93
Subcapítol	01.02.02	PAVIMENTS	3.775,19
Subcapítol	01.02.03	REVESTIMENTS	1.834,98
Subcapítol	01.02.04	TANCAMENTS I DIVISÒRIES PRACTICABLES	29.443,46
Subcapítol	01.02.05	PROTECCIONS	220,94
Capítol	**01.02**	**ACTUACIÓ 2: SUBSTITUCIÓ TANCAMENTS P1 I PAVIMENTS**	**36.600,50**
Subcapítol	01.03.01	DESMUNTATGES I ENDERROCS	1.320,84
Subcapítol	01.03.02	TANCAMENTS i DIVISÒRIES INTERIORS	5.120,89
Subcapítol	01.03.03	REVESTIMENTS	5.059,44
Subcapítol	01.03.04	PAVIMENTS	1.777,20
Subcapítol	01.03.05	TANCAMENTS I DIVISÒRIES PRACTICABLES	2.562,57
Subcapítol	01.03.06	INSTAL·LACIO D'EVACUACIÓ	600,00
Subcapítol	01.03.07	INSTAL·LACIÓ DE LAMPISTERIA	7.601,88
Subcapítol	01.03.08	INSTAL·LACIÓ DE VENTIL·LACIÓ I CLIMATITZACIÓ	1.410,95
Subcapítol	01.03.09	INSTAL·LACIÓ ELÈCTRICA	1.752,74
Subcapítol	01.03.10	INSTAL·LACIÓ D'INCENDIS I SEGURETAT	300,00
Capítol	**01.03**	**ACTUACIÓ 3: BANYS PLANTA 1**	**27.506,51**
Subcapítol	01.04.01	DESMUNTATGES I ENDERROCS	196,03
Subcapítol	01.04.02	TANCAMNTS I DIVISÒRIES	964,04
Subcapítol	01.04.03	TANCAMENTS I DIVISÒRIES PRACTICABLES	478,11
Subcapítol	01.04.04	MOBILIARI	2.502,56
Capítol	**01.04**	**ACTUACIÓ 4: ATENCIÓ AL PÚBLIC PLANTA 1**	**4.140,74**
Subcapítol	01.05.01	DESMUNTATGE I ENDERROCS	4.727,73
Subcapítol	01.05.02	REVESTIMENTS	22.269,10
Subcapítol	01.05.03	INSTAL·LACIONS	6.167,92
Capítol	**01.05**	**ACTUACIÓ 5: MILLORA DE L'AÏLLAMENT TÈRMIC P1**	**33.164,75**
Subcapítol	01.06.01	DESMUNTATGES I ENDERROCS	3.282,20
Subcapítol	01.06.02	TANCAMENTS I DIVISÒRIES	5.711,21
Subcapítol	01.06.03	REVESTIMENTS	6.367,99
Subcapítol	01.06.04	PAVIMENTS	2.325,05
Subcapítol	01.06.05	TANCAMENTS I DIVISÒRIES PRACTICABLES	2.520,93
Subcapítol	01.06.06	INSTAL·LACIO D'EVACUACIÓ	1.498,63
Subcapítol	01.06.07	INSTAL·LACIÓ DE LAMPISTERIA	8.195,97
Subcapítol	01.06.08	INSTAL·LACIÓ DE VENTIL·LACIÓ I CLIMATITZACIÓ	1.522,36
Subcapítol	01.06.09	INSTAL·LACIÓ ELÈCTRICA	1.871,93
Subcapítol	01.06.10	INSTAL·LACIÓ D'INCENDIS I SEGURETAT	300,00
Capítol	**01.06**	**ACTUACIÓ 6: BANYS PLANTA BAIXA**	**33.596,27**
Subcapítol	01.07.01	DESMUNTATGES I ENDERROCS	2.113,90
Subcapítol	01.07.02	REVESTIMENTS	2.315,11
Subcapítol	01.07.03	TANCAMENTS I DIVISÒRIES PRACTICABLES	59.006,93
Capítol	**01.07**	**ACTUACIÓ 7: SUBSTITUCIÓ DE TANCAMENTS DE VIDRE PB**	**63.435,94**
Subcapítol	01.08.01	DESMUNTATGES I ENDERROCS	509,82
Subcapítol	01.08.02	MOBILIARI	8.573,44
Capítol	**01.08**	**ACTUACIÓ 8: MOBILIARI D'ATENCIÓ AL PÚBLIC PB**	**9.083,26**

RESUM DE PRESSUPOST

Data: 15/07/25 Pàg.: 2

Subcapítol	01.09.01	RAM DE PALETA	12.648,92
Subcapítol	01.09.02	MOBILIARI	10.000,00
Subcapítol	01.09.03	INSTAL·LACIONS D'ENLLUMENAT	5.495,70
Subcapítol	01.09.04	SEGURETAT I SALUT	5.000,00
Capítol	**01.09**	**PARTIDES GENÈRIQUES**	**33.144,62**
		320.625,19	

NIVELL 2 : Capítol			**Import**
Capítol	01.01	ACTUACIÓ 1: ASCENSOR I PAVIMENTS	79.952,60
Capítol	01.02	ACTUACIÓ 2: SUBSTITUCIÓ TANCAMENTS P1 I PAVIMENTS	36.600,50
Capítol	01.03	ACTUACIÓ 3: BANYS PLANTA 1	27.506,51
Capítol	01.04	ACTUACIÓ 4: ATENCIÓ AL PÚBLIC PLANTA 1	4.140,74
Capítol	01.05	ACTUACIÓ 5: MILLORA DE L'AÏLLAMENT TÈRMIC P1	33.164,75
Capítol	01.06	ACTUACIÓ 6: BANYS PLANTA BAIXA	33.596,27
Capítol	01.07	ACTUACIÓ 7: SUBSTITUCIÓ DE TANCAMENTS DE VIDRE PB	63.435,94
Capítol	01.08	ACTUACIÓ 8: MOBILIARI D'ATENCIÓ AL PÚBLIC PB	9.083,26
Capítol	01.09	PARTIDES GENÈRIQUES	33.144,62
Obra	**01**	**Pressupost 2507-PSEG**	**320.625,19**
		320.625,19	

NIVELL 1 : Obra			**Import**
Obra	01	Pressupost 2507-PSEG	320.625,19
			320.625,19

PRESSUPOST D'EXECUCIÓ PER CONTRACTE

PRESSUPOST D'EXECUCIÓ MATERIAL.....		320.625,19
6 % Benefici industrial SOBRE 320.625,19.....		19.237,51
13 % Despeses generals SOBRE 320.625,19.....		41.681,27
	Subtotal	381.543,97
21 % IVA SOBRE 381.543,97.....		80.124,23
TOTAL PRESSUPOST PER CONTRACTE	€	461.668,20

Aquest pressupost d'execució per contracte puja a

(QUATRE-CENTS SEIXANTA-UN MIL SIS-CENTS SEIXANTA-VUIT EUROS AMB VINT CÈNTIMS)

V. PLEC DE CONDICIONS

CONDICIONS PARTICULARS

NATURALESA I OBJECTE DEL PLEC GENERAL

Article 1.- El present Plec General de Condicions te caràcter supletori del Plec de Condicions particulars del Projecte.

Ambdós, com a part del projecte arquitectònic tenen com a finalitat regular l'execució de les obres fixant-ne els nivells tècnics i de qualitat exigibles i precisen les intervencions que corresponen, segons el contracte i d'acord amb la legislació aplicable, al Promotor o propietari de l'obra, al Contractista o constructor de l'obra, als seus tècnics i encarregats, a l'Arquitecte i a l'Aparellador o Arquitecte Tècnic, així com les relacions entre ells i les seves obligacions corresponents en ordre a l'acompliment del contracte d'obra.

DOCUMENTACIÓ DEL CONTRACTE D'OBRA

Article 2.- Integren el contracte els documents següents, relacionats per ordre de relació pel que es refereix al valor de les seves especificacions en cas d'omissió o contradicció aparent:

1- Les condicions fixades en el mateix document de contracte d'empresa o arrendament d'obra, si és que existeix.
2- El Plec de Condicions Particulars.
3- El present Plec General de Condicions.
4- La resta de la documentació del Projecte (memòria, plànols, estat d'amidaments i pressupost.

Les ordres i instruccions de la Direcció facultativa de les obres s'incorporarà al Projecte com a interpretació, complement o precisió de les seves determinacions.

En cada document, les especificacions literals prevalen sobre les gràfiques i en els plànols, la cota preval sobre la mida a escala.

CAPÍTOL I: CONDICIONS FACULTATIVES

E P I G R A F 1
DELIMITACIÓ GENERAL DE FUNCIONS TÈCNIQUES

L'ARQUITECTE DIRECTOR

Article 3.- Correspon a l'Arquitecte Director:

a) Adequar la cimentació projectada a les característiques reals del sòl en funció de la comprovació que faci el geòleg autor de l'estudi geotècnic un cop realitzada l'excavació i les conclusions que aquest n'extregui i faciliti a l'arquitecte.
b) Redactar els complements o rectificacions del projecte que calguin.
c) Assistir a les obres, tantes vegades com ho requereixi la seva naturalesa i complexitat, per tal de resoldre les contingències que es produïssin i impartir les instruccions complementàries que calguin per aconseguir la solució arquitectònica correcta.
d) Coordinar la intervenció en obra d'altres tècnics que, en el seu cas, concorrin a la direcció amb funció pròpia en aspectes parcials de la seva especialitat.
e) Aprovar les certificacions parcials d'obra, la liquidació final i assessorar al promotor en l'acte de la recepció.
f) Preparar la documentació final de l'obra i expedir i subscriure juntament amb l'Aparellador o Arquitecte Tècnic, el certificat de final d'obra.

L'APARELLADOR O ARQUITECTE TÈCNIC

Article 4.- Correspon a l'Aparellador o Arquitecte Tècnic:

a) Redactar el document d'estudi i anàlisi del Projecte d'acord amb el previst a l'article 1.4. de les Tarifes d'Honoraris aprovades per RD 314/1.979 de 19 de Gener.
b) Planificar, a la vista del projecte arquitectònic, del contracte i de la normativa tècnica d'aplicació, el control de qualitat i econòmic de les obres.
c) Redactar, quan es demani, l'estudi dels sistemes adients als riscs del treball en la realització de l'obra i aprovar el Pla de Seguretat i Higiene per a la seva aplicació.
d) Efectuar el replanteig de l'obra i preparar l'acta corresponent, subscrivint-la juntament amb l'Arquitecte i amb el Constructor.
e) Comprovar les instal·lacions provisionals, mitjans auxiliars i sistemes de seguretat i higiene en el treball, controlant-ne la seva correcta execució.
f) Ordenar i dirigir l'execució material d'acord amb el projecte, amb les normes tècniques i amb les regles de bona construcció.
g) Fer o disposar les proves i assaigs de materials, instal·lacions i altres unitats d'obra segons les freqüències de mostreig programades en el pla de control, així com efectuar les altres comprovacions que resultin necessàries per assegurar la qualitat constructiva d'acord amb el projecte i la normativa tècnica aplicable. Dels resultats n'informarà puntualment el Constructor, donant-li, en tot cas, les ordres oportunes; si la contingència no es resolgués s'adoptaran les mesures que calguin donant-ne compte a l'Arquitecte.
h) Fer les medicions d'obra executada i donar conformitat, segons les relacions establertes, a les certificacions valorades i a la liquidació final de l'obra.
i) Subscriure, juntament amb l'Arquitecte, el certificat final d'obra.

EL CONSTRUCTOR

Article 5.- Correspon al Constructor:

a) Organitzar els treballs de construcció, redactant els plans d'obra que calguin i projectant o autoritzant les instal·lacions provisionals i mitjans auxiliars de l'obra.
b) Elaborar, quan calgui, el Pla de Seguretat i Higiene de l'obra en aplicació de l'estudi corresponent i disposar en tot cas l'execució de les mesures preventives, vetllant pel seu acompliment i per l'observància de la normativa vigent en matèria de seguretat i higiene en el treball.
c) Subscriure amb l'Arquitecte i l'Aparellador o Arquitecte Tècnic, l'acta de replanteig de l'obra.
d) Ostentar la direcció de tot el personal que intervingui en l'obra i coordinar les intervencions dels

subcontractistes.
e) Assegurar la idoneïtat de tots i cadascun dels materials i elements constructius que s'utilitzen, comprovant-ne els preparats en obra i rebutjant, per iniciativa pròpia o per prescripció de l'Aparellador o Arquitecte Tècnic, els subministraments o prefabricats que no comptin amb les garanties o documents de idoneïtat requerits per les normes d'aplicació.
f) Custodiar el Llibre d'Ordres i seguiment de l'obra, i donar el vist i plau a les anotacions que s'hi practiquin.
g) Facilitar a l'Aparellador o Arquitecte Tècnic, amb temps suficient, els materials necessaris per l'acompliment de la seva comesa.
h) Preparar les certificacions parcials d'obra i la proposta de liquidació final.
i) Subscriure amb el Promotor les actes de recepció provisional i definitiva.
j) Concertar les assegurances d'accidents de treball i de danys a tercers durant l'obra.

E P I G R A F 2

DE LES OBLIGACIONS I DRETS GENERALS DEL CONSTRUCTOR O CONTRACTISTA

VERIFICACIÓ DELS DOCUMENTS DEL PROJECTE

Article 6.- Abans de començar les obres, el Constructor consignarà per escrit que la documentació aportada li resulti suficient per a la comprensió de la totalitat de l'obra contractada, o en cas contrari, sol·licitarà els aclariments pertinents.

PLA DE SEGURETAT I HIGIENE

Article 7.- El Constructor, a la vista del Projecte d'Execució que contingui, en tot cas, l'Estudi de Seguretat i Higiene, presentarà el Pla de Seguretat i Higiene de l'obra a l'aprovació de l'Aparellador o Arquitecte Tècnic de la Direcció Facultativa.

OFICINA A L'OBRA

Article 8 .- El Constructor habilitarà a l'obra una oficina en la qual hi haurà una taula o taulell adequat, on si puguin estendre i consultar els plànols. En l'esmentada oficina hi tindrà sempre el Contractista a disposició de la Direcció Facultativa:

-El Projecte d'Execució complet, inclosos els complements que en el seu cas, redacti l'Arquitecte.
-La Llicència d'obres.
-El Llibre d'Ordres i Assistències.
-El Pla de Seguretat i Higiene.
-El Llibre d'Incidències.
-El Reglament i Ordenança de Seguretat i Higiene en el Treball.
-La documentació de les assegurances esmentades en l'article 5.j.

Disposarà a més el Constructor una oficina per a la Direcció Facultativa, convenientment condicionada per a treballar-hi amb normalitat a qualsevol hora de la jornada.

REPRESENTACIÓ DEL CONTRACTISTA

Article 9.- El Constructor està obligat a comunicar a la propietat la persona designada com a delegat seu a l'obra, que tindrà el caràcter de Cap de la mateixa, amb dedicació plena i amb facultats per representar-lo i adoptar en tot moment aquelles decisions que es refereixen a la Contracta.
Les seves funcions seran les del Constructor segons s'especifica a l'article 5.
Quan l'importància de les obres ho requereixi i així es consigni en el Plec de "Condicions particulars d'índole facultativa", el Delegat del Contractista serà un facultatiu de grau superior o grau mig, segons els casos.
El Plec de Condicions particulars determina el personal facultatiu o especialista que el Constructor s'obligui a mantenir en l'obra com a mínim, i el temps de dedicació compromesa.

l'incompliment d'aquesta obligació o, en general, la manca de qualificació suficient per part del personal

segons la naturalesa dels treballs, facultarà l'Arquitecte per ordenar la paralització de les obres, sense cap dret a reclamació, fins que sigui esmenada la deficiència.

PRESENCIA DEL CONSTRUCTOR A L'OBRA

Article 10.- El cap d'obra, per ell mateix o mitjançant els seus tècnics o encarregats, estarà present durant la jornada legal de treball i acompanyarà l'Arquitecte o l'Aparellador o Arquitecte Tècnic en les visites que facin a les obres, posant-se a la seva disposició per a la pràctica dels reconeixements que es considerin necessaris i subministrant-los les dades que calguin per a la comprovació de medicions i liquidacions.

TREBALLS NO ESTIPULATS EXPRESSAMENT

Article 11.- Es obligació de la contracta executar tot el que sigui necessari per a la bona construcció i aspecte de les obres, encara que no es trobi expressament determinat als documents de Projecte, sempre que, sense separar-se del seu esperit i recta interpretació, ho disposi l'Arquitecte dins els límits de possibilitats que els pressupostos habilitin per a cada unitat d'obra i tipus d'execució.
En cas de defecte d'especificació en el Plec de Condicions particulars, s'entendrà que cal un reformat de projecte requerint consentiment exprés de la propietat, tota variació que suposi increment de preus d'alguna unitat d'obra en més del 20 per 100 o del total de pressupost en més d'un 10 per 100.

INTERPRETACIONS, ACLARIMENTS I MODIFICACIONS DELS DOCUMENTS DEL PROJECTE

Article 12.- Quan es tracti d'aclarir, interpretar o modificar preceptes dels Plecs de Condicions o indicacions dels plànols o croquis, les ordres i instruccions corresponents es comunicaran precisament per escrit al Constructor, que estarà obligat a tornar els originals o les còpies subscrivint amb la seva signatura el conforme que figurarà al peu de totes les ordres, avisos o instruccions que rebi, tant de l'Aparellador o Arquitecte Tècnic com de l'Arquitecte.
Qualsevol reclamació que en contra de les disposicions de la Direcció Facultativa vulgui fer el Constructor, haurà de dirigir-la, dins precisament del termini de tres dies, a aquell que l'hagués dictat, el qual donarà al Constructor el corresponent rebut si així ho sol·licités.

Article 13.- El Constructor podrà requerir de l'Arquitecte o de l'Aparellador o Arquitecte Tècnic, segons les seves respectives comeses, les instruccions o aclariments que calguin per a la correcta interpretació i execució del projecte.

RECLAMACIONS CONTRA LES ORDRES DE LA DIRECCIÓ FACULTATIVA

Article 14.- Les reclamacions que el Contractista vulgui fer contra les ordres o instruccions dimanades de la Direcció Facultativa, solament podrà presentar-les, a través de l'Arquitecte, davant la Propietat, si són d'ordre econòmic i d'acord amb les condicions estipulades en els Plecs de Condicions corresponents. Contra disposicions d'ordre tècnic de l'Arquitecte o de l'Aparellador o Arquitecte Tècnic, no s'admetrà cap reclamació, i el Contractista podrà salvar la seva responsabilitat, si ho estima oportú, mitjançant exposició raonada dirigida a l'Arquitecte, el qual podrà limitar la seva resposta a l'acusament de recepció, que en tot cas serà obligatori per aquest tipus de reclamacions.

RECUSACIÓ PEL CONTRACTISTA DEL PERSONAL NOMENAT PER L'ARQUITECTE

Article 15.- El Constructor no podrà recusar als Arquitectes, Aparelladors, o personal encarregat per aquests de la vigilància de l'obra, ni demanar que per part de la propietat es designin altres facultatius per als reconeixements i medicions.
Quan es cregui perjudicat per la seva tasca, procedirà d'acord amb allò estipulat a l'article precedent, però sense que per això no es puguin interrompre ni pertorbar la marxa dels treballs.

FALTES DEL PERSONAL

Article 16.- L'Arquitecte, en el cas de desobediència a les seves instruccions, manifesta incompetència o negligència greu que comprometi o pertorbi la marxa dels treballs, podrà requerir al Contractista perquè aparti de l'obra als dependents o operaris causants de la pertorbació.

Article 17.- El Contractista podrà subcontractar capítols o unitats d'obra a altres contractistes i industrials, subjectant-se en el seu cas, a allò estipulat en el Plec de Condicions particulars i sense perjudici de les seves obligacions com a Contractista general de l'obra.

Responsabilitat de la Constructora
Fa referència al pacte en el moment d'establir la relació de Promotor i Constructora. La manca de document específic no exclou la responsabilitat civil i penal resultant de la seva activitat. És responsabilitat de la Constructora l'atenció del personal al seu càrrec, les assegurances socials i d'accidents i totes les obligacions legals i fiscals que li corresponguin per raó de les obres. La constructora serà responsable de les obres defectuoses detectades, la qual cosa comportarà la seva immediata substitució, prèvia demolició i retirada. Si l'anomalia no afecta substancialment les condicions de seguretat, estabilitat i característiques formals exigides per la Direcció de l'obra, aquesta o el Promotor podran optar per ordenar la seva demolició o per acceptar-les en el seu estat tenint en consideració les condicions econòmiques de demèrits que poguessin resultar. L'actuació pericial, en aquests casos, estarà a càrrec de la Direcció Facultativa.

Resolucions d'emergència
La constructora consultarà amb la Direcció facultativa, en qualsevol moment i amb els mitjans al seu abast, els dubtes d'emergència que poguessin tenir en el transcurs de les obres.

E P I G R A F 3

PRESCRIPCIONS GENERALS RELATIVES ALS TREBALLS, ALS MATERIALS I ALS MITJANS AUXILIARS

CAMINS I ACCESSOS

Article 18.- El Constructor disposarà pel seu compte dels accessos a l'obra i el tancament o vallat.
L'Aparellador o Arquitecte Tècnic podrà exigir la seva modificació o millora.

REPLANTEIG

Article 19.- El Constructor iniciarà les obres replantejant-les en el terreny, i assenyalant-ne les referències principals que mantindrà com a base d'ulteriors replanteigs parcials. Aquests treballs es consideraran a càrrec del Contractista i incloses en la seva oferta.
El Constructor sotmetrà el replanteig a l'aprovació de l'Aparellador o Arquitecte Tècnic i una vegada aquest últim hagi donat la seva conformitat prepararà una acta acompanyada d'un plànol que haurà de ser aprovat per l'Arquitecte, i serà responsabilitat del Constructor l'omissió d'aquest tràmit.

COMENÇAMENT DE L'OBRA. RITME D'EXECUCIÓ DELS TREBALLS

Article 20.- El Constructor començarà les obres en el termini marcat en el Plec de Condicions Particulars, desenvolupant-les en la forma necessària perquè dins dels períodes parcials assenyalats en el Plec esmentat, quedin executats els treballs corresponents i, en conseqüència, l'execució total es dugui a terme dins el termini exigit en el Contracte.
Obligatòriament i per escrit, el Contractista haurà de donar compte a l'Arquitecte i a l'Aparellador o Arquitecte Tècnic del començament dels treballs al menys amb tres dies d'anticipació.

ORDRE DELS TREBALLS

Article 21.- En general, la determinació de l'ordre dels treballs és facultat de la Contracta, excepte aquells casos en què, per circumstàncies d'ordre tècnic, la Direcció Facultativa estimi convenientment variar.

FACILITATS PER A ALTRES CONTRACTISTES

Article 22.- D'acord amb el que requereixi la Direcció Facultativa, el Contractista General haurà de donar totes les facilitats raonables per a la realització dels treballs que siguin encomanats a tots els altres Contractistes

que intervinguin en l'obra. Això sense perjudici de les compensacions econòmiques que tinguin lloc entre Contractistes per utilització de mitjans auxiliars o subministraments d'energia o altres conceptes.
En cas de litigi, ambdós Contractistes respectaran allò que resolgui la Direcció Facultativa.

AMPLIACIÓ DEL PROJECTE PER CAUSES IMPREVISTES O DE FORÇA MAJOR

Article 23.- Quan sigui necessari per motiu imprevist o per qualsevol accident, ampliar el Projecte, no s'interrompran els treballs i es continuaran segons les instruccions fetes per l'Arquitecte en tant es formula o tramita el Projecte Reformat.
El Constructor està obligat a realitzar amb el seu personal i els seus materials allò que la Direcció de les obres disposi per fer calçats, apuntalaments, enderrocs, recalçaments o qualsevol obra de caràcter urgent, anticipant de moment aquest servei, l'import del qual li serà consignat en un pressupost addicional o abonat directament, d'acord amb el que s'estipuli.

PRORROGA PER CAUSA DE FORÇA MAJOR

Article 24.- Si per causa de força major i independent de la voluntat del Constructor, aquest no pogués començar les obres, o hagués de suspendre-les, o no li fos possible acabar-les en els terminis prefixats, se li atorgarà una pròrroga proporcionada per l'acompliment de la Contracta, previ informe favorable de l'Arquitecte. Per això, el Constructor exposarà, en un escrit dirigit a l'Arquitecte la causa que impedeix l'execució o la marxa dels treballs i el retard que degut a això s'originaria en els terminis acordats, raonant degudament la pròrroga que per l'esmentada causa sol·licita.

RESPONSABILITAT DE LA DIRECCIÓ FACULTATIVA EN EL RETARD DE L'OBRA

Article 25.- El Contractista no podrà excusar-se de no haver complert els terminis d'obres estipulats, al·legant com a causa la carència de plànols o ordres de la Direcció Facultativa, a excepció del cas en que havent-ho sol·licitat per escrit no se li hagués proporcionat.

CONDICIONS GENERALS D'EXECUCIÓ DELS TREBALLS

Article 26.- Tots els treballs s'executaran amb estricta subjecció al Projecte, a les modificacions que prèviament hagin estat aprovades i a les ordres i instruccions que sota la responsabilitat de la Direcció Facultativa i per escrit, entreguin l'Arquitecte o Aparellador o Arquitecte Tècnic al Constructor, dins de les limitacions pressupostàries i de conformitat amb allò especificat a l'article 11.

OBRES OCULTES

Article 27.- De tots els treballs i unitats d'obra que hagin de quedar ocults a l'acabament de l'edifici, se n'aixecaran els plànols que calguin per tal que quedin perfectament definits; aquests documents s'estendran per triplicat i se n'entregaran: un a l'Arquitecte; l'altre a l'Aparellador; i el tercer, al Contractista. Aquests documents aniran firmats per tots tres. Els plànols, que hauran d'anar suficientment acotats, es consideraran documents indispensables i irrecusables per a efectuar les medicions.

TREBALLS DEFECTUOSOS

Article 28.- El Constructor haurà d'emprar materials que acompleixin les condicions exigides en les "Condicions generals i particulars d'índole tècnica" del Plec de Condicions i realitzarà tots i cadascun dels treballs contractats d'acord amb allò especificat també en l'esmentat document.
Per això, i fins, que tingui lloc la recepció definitiva de l'edifici, és responsable de l'execució dels treballs que ha contractat i de les faltes i defectes que en els treballs hi poguessin existir per la seva mala execució o per la deficient qualitat dels materials emprats o aparells col·locats, sense que li exoneri de responsabilitat el control que és competència de l'Aparellador o Arquitecte Tècnic, ni tampoc el fet que aquests treballs hagin estat valorats en les certificacions parcials d'obra, que sempre s'entendran exteses i abonades a bon compte.
Com a conseqüència de l'expressat anteriorment, quan l'Aparellador o Arquitecte Tècnic detecti vicis o defectes en els treballs executats, o que els materials emprats o els aparells col·locats no reuneixin les condicions preceptuades, ja sigui en el decurs de l'execució dels treballs, o un cop finalitzats, i abans de ser verificada la recepció definitiva de l'obra, podrà disposar que les parts defectuoses siguin enderrocades i reconstruïdes d'acord amb el que s'hagi contractat, i tot això a càrrec de la Contracta. Si la Contracta no estimés justa la decisió i es

negués a l'enderroc i reconstrucció ordenades, es plantejarà la qüestió davant l'Arquitecte de l'obra, que ho resoldrà.

VICIS OCULTS

Article 29.- Si l'Aparellador o Arquitecte Tècnic tingués raons de pes per creure en l'existència de vicis ocults de construcció en les obres executades, ordenarà efectuar a qualsevol moment, i abans de la recepció definitiva, els assaigs, destructius o no, que cregui necessaris per reconèixer els treballs que suposi que són defectuosos, donant compte de la circumstància a l'Arquitecte.

Les despeses que ocasionin seran a compte del Constructor, sempre i quan el vicis existeixin realment, en cas contrari seran a càrrec de la Propietat.

DELS MATERIALS I DELS APARELLS, LA SEVA PROCEDÈNCIA

Article 30.- El Constructor té llibertat de proveir-se dels materials i aparells de totes classes en els punts que ell cregui convenient, excepte en els casos en què el Plec Particular de Condicions Tècniques preceptuï una procedència determinada.

Obligatòriament, i abans de procedir a la seva utilització i aplec, el Constructor haurà de presentar a l'Aparellador o Arquitecte Tècnic una llista completa dels materials i aparells que hagi d'emprar en la qual s'hi especifiquin totes les indicacions sobre marques, qualitats, procedència e idoneïtat de cadascun.

PRESENTACIÓ DE MOSTRES

Article 31.- A petició de l'Arquitecte, el Constructor li presentarà les mostres dels materials amb l'anticipació prevista en el Calendari de l'Obra.

MATERIALS NO UTILITZABLES

Article 32.- El Constructor, a càrrec seu, transportarà i col·locarà, agrupant-los ordenadament i en el lloc adequat, els materials procedents de les excavacions, enderrocs, etc..., que no siguin utilitzables en l'obra. Es retiraran de l'obra o es portarà a l'abocador, quan així sigui establert en el Plec de Condicions particulars vigent en l'obra.

Si no s'hagués preceptuat res sobre el particular, es retiraran de l'obra quan així ho ordeni l'Aparellador o Arquitecte Tècnic, però acordant prèviament amb el Constructor la seva justa taxació, tenint en compte el valor d'aquests materials i les despeses del seu transport.

MATERIALS I APARELLS DEFECTUOSOS

Article 33.- Quan els materials, elements instal·lacions o aparells no fossin de la qualitat prescrita en aquest Plec, o no tinguessin la preparació que s'hi exigeix o, en fi, quan la manca de prescripcions formals del Plec, es reconegués o es demostrés que no eren adequats per al seu objecte, l'Arquitecte, a instàncies de l'Aparellador o Arquitecte Tècnic, donarà ordre al Constructor de substituir-los per altres que satisfacin les condicions o acompleixin l'objectiu al qual es destinen.

Si el Constructor al cap de quinze (15) dies de rebre ordres que retiri els materials que no estiguin en condicions no ho ha fet, podrà fer-ho la Propietat carregant-ne les despeses a la contracta.

Si els materials, elements instal·lacions o aparells fossin defectuosos, però acceptables a criteri de l'Arquitecte, es rebran, però amb la rebaixa de preu que ell determini, a no ser que el Constructor prefereixi substituir-los per altres en condicions.

DESPESES OCASIONADES PER PROVES I ASSAIGS

Article 34.- Totes les despeses originades per les proves i assaigs de materials o elements que intervinguin en l'execució de les obres, seran per compte de la contracta.

Tot assaig que no hagi resultat satisfactori o que no ofereixi les garanties suficients, podrà començar-se de nou a càrrec també de la Contracta.

NETEJA DE LES OBRES

Article 35.- Es obligació del Constructor mantenir netes les obres i els seus voltants, tant de runa com de

materials sobrants, fer desaparèixer les instal·lacions provisionals que no siguin necessàries, així com adoptar les mesures i executar tots el treballs que calguin perquè l'obra ofereixi bon aspecte.

OBRES SENSE PRESCRIPCIONS

Article 36.- En l'execució de treballs que entren en la construcció de les obres i pels quals no existeixin prescripcions consignades explícitament en aquest Plec ni en la documentació restant del Projecte, el Constructor s'atendrà, en primer lloc, a les instruccions que dicti la Direcció Facultativa de les obres i, en segon lloc, a les regles i pràctiques de la bona construcció.

E P I G R A F 4

DE LES RECEPCIONS D'EDIFICIS I OBRES ANNEXES

DE LES RECEPCIONS PROVISIONALS

Article 37.- Trenta dies abans de finalitzar les obres, l'Arquitecte comunicarà a la Propietat la proximitat del seu acabament amb la finalitat de convenir la data per a l'acte de recepció provisional.

Aquesta recepció es farà amb l'intervenció de la Propietat, del Constructor, de l'Arquitecte i de l'Aparellador o Arquitecte Tècnic. Es convocarà també als tècnics restants que, en el seu cas, haguessin intervingut en la direcció amb funció pròpia en aspectes parcials o unitats especialitzades.

Practicat un detingut reconeixement de les obres, s'extendrà un acta amb tants exemplars com intervinents i signats per tots ells. Des d'aquesta data començarà a córrer el termini de garantia, si les obres es trobessin en estat de ser admeses. Seguidament, els Tècnics de la Direcció Facultativa estendran el corresponent Certificat de final d'obra.

Quan les obres no es trobin en estat de ser rebudes, es farà constar en l'acta i es donarà al Constructor les oportunes instruccions per resoldre els defectes observats, fixant un termini per a subsanar-los, finalitzat el qual, s'efectuarà un nou reconeixement a fi de procedir a la recepció provisional de l'Obra.

Si el Constructor no hagués complert, podrà declarar-se rescindit el contracte amb pèrdua de la fiança.

DOCUMENTACIÓ FINAL DE L'OBRA

Article 38.- L'Arquitecte Director facilitarà a la Propietat la documentació final de les obres, amb les especificacions i contingut disposats per la legislació vigent i, si es tracta d'habitatges, amb allò que s'estableix en els paràgrafs 2, 3, 4 i 5, de l'apartat 2 de l'article 4t. del Reial Decret 515/1.989, de 21 d'Abril.

MEDICIO DEFINITIVA DELS TREBALLS I LIQUIDACIÓ PROVISIONAL DE L'OBRA

Article 39.- Rebudes provisionalment les obres, es procedirà immediatament per l'Aparellador o Arquitecte Tècnic a la seva medició definitiva, amb la seva assistència precisa del Constructor o del seu representant. S'estendrà l'oportuna certificació per triplicat que, aprovada per l'Arquitecte amb la seva signatura, servirà per l'abonament per part de la Propietat del saldo resultant excepte la quantitat retinguda en concepte de fiança.

TERMINI DE GARANTIA

Article 40.- El termini de garantia haurà d'estipular-se en el Plec de Condicions Particulars i en qualsevol cas mai no haurà de ser inferior a nou mesos.

CONSERVACIÓ DE LES OBRES REBUDES PROVISIONALMENT

Article 41.- Les despeses de conservació durant el termini de garantia comprès entre les recepcions provisional i definitiva, seran a càrrec del Contractista.

Si l'edifici fos ocupat o emprat abans de la recepció definitiva, la vigilància, neteja i reparacions causades per l'ús seran a càrrec del propietari i les reparacions per vicis d'obra o per defectes en les instal·lacions, seran a

càrrec de la Contracta.

DE LA RECEPCIÓ DEFINITIVA

Article 42.- La recepció definitiva es verificarà després de transcorregut el termini de garantia en igual forma i amb les mateixes formalitats que la provisional, a partir de la data del qual cessarà l'obligació del Constructor de reparar al seu càrrec aquells desperfectes inherents a la conservació normal dels edificis i quedaran només subsistents totes les responsabilitats que poguessin afectar-li per vicis de construcció.

PRORROGA DEL TERMINI DE GARANTIA

Article 43.- Si en procedir al reconeixement a la recepció definitiva de l'obra, no es trobés en les condicions degudes, la recepció definitiva s'aplaçarà i l'Arquitecte Director marcarà al Constructor els terminis i formes en què s'hauran de fer les obres necessàries i, si no s'efectuessin dins d'aquests terminis, podrà resoldre's el contracte amb pèrdua de la fiança.

DE LES RECEPCIONS DE TREBALLS LA CONTRACTA DE LES QUALS HAGI ESTAT RESCINDIDA

Article 44.- En el cas de resolució del contracte, el Contractista estarà obligat a retirar, en el termini que es fixi en el Plec de Condicions Particulars, la maquinària, mitjans auxiliars, instal·lacions, etc..., a resoldre els subcontractes que tingués concertats i a deixar l'obra en condicions de ser recomençada per una altra empresa.

Les obres i treballs acabats per complet es rebran provisionalment amb els tràmits establerts en l'article 35.

Transcorregut el termini de garantia es rebran definitivament segons allò que es disposà en els articles 39 i 40 d'aquest Plec.

Per a les obres i treballs no acabats però acceptables a criteri de l'Arquitecte Director, s'efectuarà una sola i definitiva recepció.

CAPÍTOL II: CONDICIONS ECONÒMIQUES

E P I G R A F 1

PRINCIPI GENERAL

Article 45.- Tots els que intervenen en el procés de construcció tenen dret a percebre puntualment les quantitats acreditades per la seva correcta actuació d'acord amb les condicions contractualment establertes.

Article 46.- La propietat, el contractista i, en el seu cas, els tècnics poden exigir-se recíprocament les garanties adequades a l'acompliment puntual de les seves obligacions de pagament.

E P I G R A F 2

FIANCES

Article 47.- El Contractista prestarà fiança d'acord amb alguns dels següents procediments, segons que s'estipuli:

a) Dipòsit previ, en metàl·lic o valors, o aval bancari, per import entre el 3 per 100 i 10 per 100 del preu total de contracta.
b) Mitjançant retenció a les certificacions parcials o pagaments a compte en la mateixa proporció.

FIANÇA PROVISIONAL

Article 48.- En el cas que l'obra s'adjudiqui per subhasta pública, el dipòsit provisional per a prendre-hi part, s'especificarà en l'anunci de l'esmentada subhasta i la seva quantia serà d'ordinari, i exceptuant estipulació distinta en el Plec de Condicions particulars vigent en l'obra, d'un tres per cent (3 per 100) com a mínim, del total del pressupost de contracta.

El Contractista al qual s'hagi adjudicat l'execució d'una obra o servei per la mateixa, haurà de dipositar en el punt i termini fixats a l'anunci de la subhasta o el que es determini en el Plec de Condicions particulars del Projecte, la fiança definitiva que assenyali i, en el seu defecte, el seu import serà del deu per cent (10 per 100) de la quantitat per la qual es faci l'adjudicació de l'obra, fiança que pot constituir-se en qualsevol de les formes especificades en l'apartat anterior.

El termini assenyalat en el paràgraf anterior, i llevat condició expressa establerta en el Plec de Condicions particulars, no excedirà de trenta dies naturals a partir de la data en que sigui comunicada l'adjudicació, i en aquest termini haurà de presentar l'adjudicatari la carta de pagament o rebut que acrediti la constitució de la fiança a la qual es refereix el mateix paràgraf.

L'incompliment d'aquest requisit donarà lloc a què es declari nul·la l'adjudicació, i l'adjudicatari perdrà el dipòsit provisional que hagués fet per perdre part en la subhasta.

EXECUCIÓ DE TREBALLS AMB CÀRREC A LA FIANÇA

Article 49.- Si el Contractista es negués a fer pel seu compte els treballs necessaris per ultimar l'obra en les condicions contractades, l'Arquitecte-Director, en nom i representació del Propietari, els ordenarà executar a un tercer o, podrà realitzar-los directament per administració, abonant el seu import amb la fiança dipositada, sense perjudici de les accions a les quals tingui dret el propietari, en el cas que l'import de la fiança no fos suficient per cobrir l'import de les despeses efectuades en les unitats d'obra que no fossin de recepció.

DE LA SEVA DEVOLUCIÓ EN GENERAL

Article 50.- La fiança retinguda serà retornada al Contractista en un termini que no excedeixi trenta (30) dies un cop signada l'Acta de Recepció Definitiva de l'obra. La propietat podrà exigir que el Contractista li acrediti la liquidació i saldo dels seus deutes causats per l'execució de l'obra, tals com salaris, subministraments, subcontractes ...

DEVOLUCIÓ DE LA FIANÇA EN EL CAS QUE ES FACIN RECEPCIONS PARCIALS

Article 51.- Si la propietat, amb la conformitat de l'Arquitecte Director, accedís a fer recepcions parcials, tindrà dret el Contractista a què li sigui retornada la part proporcional de la fiança.

E P I G R A F 3

DELS PREUS

COMPOSICIÓ DELS PREUS UNITARIS

Article 52.- El càlcul dels preus de les distintes unitats d'obra és el resultat de sumar els costos directes, els indirectes, les despeses generals i el benefici industrial.

Es **consideraran costos directes**:

a) La mà d'obra, amb els seus plusos, càrregues i assegurances socials, que intervinguin directament en l'execució de la unitat d'obra.
b) Els materials, als preus resultants a peu d'obra, que quedin integrats en la unitat de què es tracti o que siguin necessaris per a la seva execució.
c) Els equips i sistemes tècnics de seguretat i higiene per a la prevenció i protecció d'accidents i enfermetats professionals.
d) Les despeses de personal, combustible, energia, etc..., que tinguin lloc per l'accionament o funcionament de la maquinària i instal·lació utilitzades en l'execució de la unitat d'obra.
e) Les despeses d'amortització i conservació de la maquinària, instal·lacions, sistemes i equips anteriorment citats.

Es **consideraran costos indirectes**:

Les despeses d'instal·lació d'oficines a peu d'obra, comunicacions, edificació de magatzems, tallers, pavellons temporals per a obrers, laboratoris, assegurances, etc..., els del personal tècnic i administratiu adscrits exclusivament a l'obra i els imprevistos. Totes aquestes despeses, es xifraran en un percentatge dels costos directes.

Es **consideraran despeses generals**:

Les despeses generals d'empresa, despeses financeres, càrregues fiscals taxes de l'administració, legalment establertes. Es xifraran com un percentatge de la suma dels costos directes i indirectes (en els contractes d'obres de l'Administració pública aquest percentatge s'estableix entre un 13 per 100 i un 17 per 100).

Benefici industrial:

El benefici industrial del Contractista s'estableix en el 6 per 100 sobre la suma de les partides anteriors.

Preu d'Execució Material:

S'anomenarà Preu d'Execució material el resultat obtingut per la suma dels anteriors conceptes, excepte el Benefici Industrial.

Preu de Contracta:

El cost de Contracta és la suma dels costos directes, els indirectes, les Despeses Generals i el Benefici Industrial.
L'IVA gira sobre aquesta suma però no s'integra el preu.

PREUS DE CONTRACTA IMPORT DE CONTRACTA

Article 53.- En el cas que els treballs a fer en un edifici o obra aliena qualsevol es contractessin a risc i ventura, s'entén per Preu de contracta el que importa el cost total de la unitat d'obra, es a dir, el preu d'execució material, més el tant per cent (%) sobre aquest últim preu en concepte de Benefici Industrial del Contractista. El benefici s'estima normalment, en un 6 per 100, llevat que en les Condicions Particulars se n'estableixi un altre de diferent.

PREUS CONTRADICTORIS

Article 54.- Es produiran preus contradictoris només quan la Propietat mitjançant l'Arquitecte decideixi introduir unitats o canvis de qualitat en alguna de les previstes, o quan calgui alguna circumstància imprevista.

El Contractista estarà obligat a efectuar els canvis.
Si no hi ha acord, el preu es resoldrà contradictòriament entre l'Arquitecte i el Contractista abans de començar l'execució dels treballs i en el termini que determini el Plec de Condicions Particulars. Si subsisteix la diferència s'acudirà, en primer lloc, al concepte més anàleg dins del quadre de preus del projecte, i en segon lloc al banc de preus d'utilització més freqüent en la localitat.
Els contradictoris que hi haguessin es referiran sempre als preus unitaris de la data del contracte.

RECLAMACIONS D'AUGMENT DE PREUS PER CAUSES DIVERSES

Article 55.- Si el Contractista, abans de la signatura del contracte, no hagués fet la reclamació o observació oportuna, no podrà sota cap pretext d'error o omissió reclamar augment dels preus fixats en el quadre corresponent del pressupost que serveixi de base per a l'execució de les obres (amb referència a Facultatives).

FORMES TRADICIONALS DE MEDIR O D'APLICAR ELS PREUS

Article 56.- En cap cas podrà al·legar el Contractista els usos i costums del país respecte a l'aplicació dels preus o de la forma de medir les unitats d'obra executades, es respectarà allò previst en primer lloc, al Plec General de Condicions Tècniques, i en segon lloc, al Plec General de Condicions particulars.

DE LA REVISIÓ DELS PREUS CONTRACTATS

Article 57.- Si es contracten obres pel seu compte i risc, no s'admetrà la revisió dels preus en tant que l'increment no arribi, en la suma de les unitats que falten per realitzar d'acord amb el Calendari, a un muntant superior al tres per cent (3 per 100) de l'import total del pressupost de Contracte.
En cas de produir-se variacions en alça superiors a aquest percentatge, s'efectuarà la revisió corresponent d'acord amb la fórmula establerta en el Plec de Condicions Particulars, percebent el Contractista la diferència en més que resulti per la variació de l'IPC superior al 3 per 100.
No hi haurà revisió de preus de les unitats que puguin quedar fora dels terminis fixats en el Calendari de la oferta.

EMMAGATZEMAT DE MATERIALS

Article 58.- El Contractista està obligat a fer els emmagatzemats de materials o aparells d'obra que la Propietat ordeni per escrit.
Els materials emmagatzemats, una vegada abonats pel Propietari són, de l'exclusiva propietat d'aquest; de la seva cura i conservació en serà responsable el Contractista.

E P I G R A F 4

OBRES PER ADMINISTRACIÓ

ADMINISTRACIÓ

Article 59.- Se'n diuen "Obres per Administració" aquelles en que les gestions que calgui per a la seva realització les porti directament el propietari, sigui ell personalment, sigui un representant seu o bé mitjançant un constructor.
Les obres per administració es classifiquen en les dues modalitats següents:

a) Obres per administració directa.
b) Obres per administració delegada o indirecta.

OBRES PER ADMINISTRACIÓ DIRECTA

Article 60.- Se'n diuen "Obres per Administració directa" aquelles en que el Propietari per sí mateix o mitjançant un representant seu, que pot ser el mateix Arquitecte-Director, autoritzat expressament per aquest tema, porti directament les gestions que calguin per a l'execució de l'obra, adquirint-ne els materials, contractant-ne el

seu transport a l'obra i, en definitiva, intervenint directament en totes les operacions precises perquè el personal i els obrers contractats per ell puguin realitzar-la; en aquestes obres el constructor, si hi fos, o l'encarregat de la seva realització, és un simple dependent del propietari, ja sigui com empleat seu o com autònom contractat per ell, que és el que reuneix, per tant, la doble personalitat de Propietat i Contractista.

OBRES PER ADMINISTRACIÓ DELEGADA O INDIRECTA

Article 61.- S'entén per "Obra per Administració delegada o indirecta" la que convenen un Propietari i un Constructor perquè aquest últim, per compte d'aquell i com delegat seu, realitzi les gestions i els treballs que calguin i es convinguin.

Són, per tant, característiques peculiars de les "Obres per Administració delegada o indirecta" les següents:

a) Per part del Propietari, l'obligació d'abonar directament o per mitjà del Constructor totes les despeses inherents a la realització dels treballs convinguts, reservant-se el Propietari la facultat de poder ordenar, bé per sí mateix o mitjançant l'Arquitecte-Director en la seva representació, l'ordre i la marxa dels treballs, l'elecció dels materials i aparells que en els treballs han d'emprar-se i, a la fi, tots els elements que cregui necessaris per regular la realització dels treballs convinguts.

b) Per part del Constructor, l'obligació de portar la gestió pràctica dels treballs, aportant els seus coneixements constructius, els mitjans auxiliars que calguin i, en definitiva, tot allò que, en harmonia amb la seva tasca, es requereixi per l'execució dels treballs, percebent per això del Propietari un tant per cent (%) prefixat sobre l'import total de les despeses efectuades i abonades pel Constructor.

LIQUIDACIÓ D'OBRES PER ADMINISTRACIÓ

Article 62.- Per a la liquidació dels treballs que s'executin per administració delegada o indirecta, regiran les normes que amb aquesta finalitat s'estableixin en les "Condicions particulars d'índole econòmica" vigents en l'obra; en cas que no hi haguessin, les despeses d'administració les presentarà el Constructor al Propietari, en relació valorada a la qual s'adjuntaran en l'ordre expressat més endavant els documents següents conformats tots ells per l'Aparellador o Arquitecte Tècnic:

a) Les factures originals dels materials adquirits per als treballs i el document adequat que justifiqui el dipòsit o la utilització dels esmentats materials en l'obra.

b) Les nòmines dels jornals abonats, ajustades a allò que és establert en la legislació vigent, especificant el nombre d'hores treballades en l'obra pels operaris de cada ofici i la seva categoria, acompanyant les esmentades nòmines amb una relació numèrica dels encarregats, capatassos, caps d'equip, oficials i ajudants de cada ofici, peons especialitzats i solts, llisters, guardians, etc..., que hagin treballat en l'obra durant el termini de temps al qual corresponguin les nòmines que es presentin.

c) Les factures originals dels transports de materials posats en l'obra o de retirada d'enderrocs.

d) Els rebuts de llicències, impostos i altres càrregues inherents a l'obra que hagin pagat o en la gestió de la qual hagi intervingut el Constructor, ja que el seu abonament és sempre a compte del Propietari.

A la suma de totes les despeses inherents a la pròpia obra en la gestió o pagament de la qual hagin intervingut el Constructor se li aplicarà, si no hi ha conveni especial, un quinze per cent (15 per 100), entenent-se que en aquest percentatge estan inclosos els mitjans auxiliars i els de seguretat preventius d'accidents, les despeses generals que originin al Constructor els treballs per administració que realitzi el Benefici Industrial del mateix.

ABONAMENT AL CONSTRUCTOR DELS COMPTES D'ADMINISTRACIÓ DELEGADA

Article 63.- Llevat pacte distint, els abonaments al Constructor dels comptes d'Administració delegada, els realitzarà el Propietari mensualment segons els comunicats de treball realitzats aprovats pel propietari o pel seu delegat representant. Independentment, l'Aparellador o Arquitecte Tècnic redactarà, amb la mateixa periodicitat, la medició de l'obra realitzada, valorant-la d'acord amb el pressupost aprovat. Aquestes sinó que s'hagués pactat el contrari contractualment.

NORMES PER A L'ADQUISICIÓ DELS MATERIALS I APARELLS

Article 64.- Això no obstant, les facultats que en aquests treballs per Administració delegada es reserva el Propietari per l'adquisició dels materials i aparells, si al Constructor se li autoritza per gestionar-los i adquirir-los, haurà de presentar al Propietari, o en la seva representació al Arquitecte-Director, els preus i les mostres dels materials i aparells oferts, necessitant la seva prèvia aprovació abans d'adquirir-los

RESPONSABILITAT DEL CONSTRUCTOR EN EL BAIX RENDIMENT DELS OBRERS

Article 65.- Si l'Arquitecte-Director advertís en els comunicats mensuals l'obra executada que preceptivament ha de presentar-li el Constructor, que els rendiments de la mà d'obra, en totes o en alguna de les unitats d'obra executades fossin notablement inferiors als rendiments normals admesos generalment per a unitats d'obra iguals o similars, li ho notificarà per escrit al Constructor, amb la finalitat que aquest faci les gestions precises per augmentar la producció en la quantia assenyalada per l'Arquitecte-Director. Si un cop feta aquesta notificació al Constructor, en els mesos successius, els rendiments no arribessin als normals, el Propietari queda facultat per resercir-se de la diferència, rebaixant-ne el seu import del quinze per cent (15 per 100) que pels conceptes abans expressats correspondria abonar-li al Constructor en les liquidacions quinzenals que preceptivament s'hagin d'efectuar-li. En cas de no arribar ambdues parts a un acord pel que fa als rendiments de la mà d'obra, se sotmetrà el cas a arbitratge.

RESPONSABILITATS DEL CONSTRUCTOR

Article 66.- En els treballs d'Obres per Administració delegada", el Constructor només serà responsable dels defectes constructius que poguessin tenir els treballs o unitats executades per ell i també els accidents o perjudicis que poguessin sobrevenir als obrers o a terceres persones per no haver pres les mesures necessàries i que en les disposicions legals vigents s'estableixen. En canvi, i exceptuant l'expressat a l'article 63 precedent, no serà responsable del mal resultat que poguessin donar els materials i aparells elegits segons les normes establertes en aquest article.

En virtut del que s'ha consignat anteriorment, el Constructor està obligat a reparar pel seu compte els treballs defectuosos i a respondre també dels accidents o perjudicis expressats en el paràgraf anterior.

E P I G R A F 5

DE LA VALORACIÓ I ABONAMENT DELS TREBALLS

FORMES DIFERENTS D'ABONAMENT DE LES OBRES

Article 67.-Segons la modalitat elegida per a la contractació de les obres i exceptuant que en el Plec Particular de Condicions econòmiques s'hi preceptui una altra cosa, l'abonament dels treballs s'efectuarà així:

1er. Tipus fix o tant alçat total. S'abonarà la xifra prèviament fixada com a base de l'adjudicació, disminuïda en el seu cas a l'import de la baixa efectuada per l'adjudicatari.

2on. Tipus fix o tant alçat per unitat d'obra, el preu invariable del qual s'hagi fixat a la bestreta, podent-ne variar solament el nombre d'unitats executades.

Prèvia medició i aplicant el total de les diverses unitats d'obra executades, del preu invariable estipulat a la bestreta per cadascuna d'elles, s'abonarà al Contractista l'import de les compreses en els treballs executats i ultimats d'acord amb els documents que constitueixen el Projecte, els quals serviran de base per a la medició i valoració de les diverses unitats.

3er. Tant variable per unitat d'obra, segons les condicions en què es realitzi i els materials diversos emprats en la seva execució d'acord amb les ordres de l'Arquitecte-Director.

S'abonarà al Contractista en idèntiques condicions al cas anterior.

4art. Per llistes de jornals i rebuts de materials, autoritzats en la forma que el present "Plec General de Condicions econòmiques" determina.

5è. Per hores de treball, executat en les condicions determinades en el contracte.

RELACIONS VALORADES I CERTIFICACIONS

Article 68.- En cada una de les èpoques o dates que es fixin en el contracte o en els "Plecs de Condicions Particulars" que regeixin en l'obra, formarà el Contractista una relació valorada de les obres executades durant els

terminis previstos, segons la medició que haurà practicat l'Aparellador.

El treball executat pel Contractista en les condicions preestablertes, es valorarà aplicant el resultat de la medició general, cúbica, superficial, lineal, ponderal o numeral corresponent per a cada unitat d'obra, els preus assenyalats en el pressupost per a cadascuna d'elles, tenint present a més allò establert en el present "Plec General de Condicions econòmiques" respecte a millores o substitucions de materials o a les obres accessòries i especials, etc...

Al Contractista, que podrà presenciar les medicions necessàries per estendre aquesta relació, l'Aparellador li facilitarà les dades corresponents de la relació valorada, acompanyant-les d'una nota d'enviament, a l'objecte que, dins del termini de deu (10) dies a partir de la data de recepció d'aquesta nota, el Contractista pugui examinar-les i tornar-les firmades amb la seva conformitat o fer, en cas contrari, les observacions o reclamacions que consideri oportunes. Dins dels de (10) dies següents a la seva recepció, l'Arquitecte-Director acceptarà o refusarà les reclamacions del Contractista si hi fossin, donant-li compte de la seva resolució i podent el Contractista, en el segon cas, acudir davant el Propietari contra la resolució de l'Arquitecte-Director en la forma prevista en els "Plecs Generals de Condicions Facultatives i Legals".

Prenent com a base la relació valorada indicada en el paràgraf anterior, l'Arquitecte-Director expedirà la certificació de les obres executades.

De l'import se'n deduirà el tant per cent que per a la constitució de la fiança s'hagi preestablert.

El material emmagatzemat a peu d'obra per indicació expressa i per escrit del Propietari, podrà certificar-se fins el noranta per cent (90 per 100) del seu import, als preus que figuren en els documents del Projecte, sense afectar-los del tant per cent de Contracta.

Les especificacions en remetran al Propietari, dins del mes següent al període al qual es refereixen, i tindran el caràcter de document i entregues a bon compte, subjectes a les rectificacions i variacions que es deriven de la liquidació final, no suposant tampoc aquestes certificacions ni aprovació ni recepció de les obres que comprenen.

Les relacions valorades contindran solament l'obra executada en el termini al qual la valoració es refereix. En cas que l'Arquitecte-Director ho exigís, les certificacions s'estendran a l'origen.

MILLORES D'OBRES LLIURAMENT EXECUTADES

Article 69.- Quan el Contractista, inclòs amb autorització de l'Arquitecte-Director, utilitzés materials de preparació més acurada o de mides més grans que l'assenyalat en el Projecte o substituís una classe de fàbrica per una altra de preu més alt, o executés amb dimensions més grans qualsevol part de l'obra o, en general introduís en l'obra sense demanar-li, qualsevol altra modificació que sigui beneficiosa a criteri de l'Arquitecte-Director, no tindrà dret, no obstant, més que a l'abonament del que pogués correspondre en el cas que hagués construït l'obra amb estricte subjecció a la projectada i contractada o adjudicada.

ABONAMENT DE TREBALLS PRESSUPOSTATS AMB PARTIDA ALÇADA

Article 70.- Exceptuant el preceptuat en el "Plec de Condicions Particulars d'índole econòmica", vigent en l'obra, l'abonament dels treballs pressupostats en partida alçada, s'efectuarà d'acord amb el procediment que correspongui entre els que a continuació s'expressen:

a) Si hi ha preus contractats per a unitats d'obra iguals, les pressupostades mitjançant partida alçada, s'abonaran prèvia medició i aplicació del preu establert.
b) Si hi ha preus contractats per a unitats d'obra similars, s'establiran preus contradictoris per a les unitats amb partida alçada, deduïts dels similars contractats.
c) Si no hi ha preus contractats per a unitats d'obra iguals o similars, la partida alçada s'abonarà íntegrament al Contractista, exceptuant el cas que en el Pressupost de l'obra s'expressi que l'import d'aquesta partida s'ha de justificar, en aquest cas, l'Arquitecte-Director indicarà al Contractista i amb anterioritat a l'execució, el procediment que s'ha de seguir per portar aquest compte, que en realitat serà d'Administració, valorant-ne els materials i jornals als preus que figuren en el Pressupost aprovat a, en el seu defecte, als que anteriorment a l'execució convinguin ambdues parts, incrementant-se l'import total amb el percentatge que es fixi en el Plec de Condicions Particulars en concepte de Despeses Generals i Benefici Industrial del Contractista.

ABONAMENT D'ESGOTAMENTS I ALTRES TREBALLS ESPECIALS NO CONTRACTATS

Article 71.- Quan calguessin efectuar esgotaments, injeccions o altres treballs de qualsevol índole especial o ordinària, que per no haver estat contractats no fossin per compte del Contractista, i si no fossin contractats amb tercera persona, el Contractista tindrà l'obligació de fer-los i de pagar les despeses de tota mena que ocasionin, i li seran abonats pel Propietari per separat de la Contracta.

A més de reintegrar mensualment aquestes despeses al Contractista, se li abonarà juntament amb ells el

tant per cent de l'import total que, en el seu cas, s'especifiqui en el Plec de Condicions Particulars.

PAGAMENTS

Article 72.- El propietari pagarà en els terminis prèviament establerts. L'import d'aquests terminis correspondrà precisament al de les certificacions d'obra conformades per l'Arquitecte-Director, en virtut de les quals es verificaran els pagaments.

ABONAMENT DE TREBALLS EXECUTATS DURANT EL TERMINI DE GARANTIA

Article 73.- Efectuada la recepció provisional i si durant el termini de garantia s'haguessin executat treballs per al seu abonament es procedirà així:

1r. Si els treballs que es fan estiguessin especificats en el Projecte, i sense causa justificada, no s'haguessin realitzat pel Contractista al seu temps, i l'Arquitecte-Director exigís la seva realització durant el termini de garantia, seran valorats els preus que figuren en el Pressupost i abonats d'acord amb el que es va establir en els "Plecs Particulars" o en el seu defecte en els Generals, en el cas que aquests preus fossin inferiors als vigents en l'època de la seva realització; en cas contrari, s'aplicaran aquests últims.
2n. Si s'han fet treballs puntuals per a la reparació de desperfectes ocasionats per l'ús de l'edifici, degut a que aquest ha estat utilitzat durant aquest temps pel Propietari, es valoraran i abonaran els preus del dia, prèviament acordats.
3r. Si s'han fet treballs per a la reparació de desperfectes ocasionats per deficiència de la construcció o de la qualitat dels materials, no s'abonarà per aquests treballs res al Contractista.

E P I G R A F 6

DE LES INDEMNITZACIONS MÚTUES

IMPORT DE LA INDEMNITZACIÓ PER RETARD NO JUSTIFICAT EN EL TERMINI D'ACABAMENT DE LES OBRES

Article 74.- La indemnització per retard en l'acabament s'establirà en un tant per mil de l'import total dels treballs contractats, per cada dia natural de retard, comptats a partir del dia d'acabament fixat en el calendari d'obra.

Les sumes resultants es descomptaran i retindran amb càrrec a la fiança.

DEMORA DELS PAGAMENTS

Article 75.- Si el propietari no pagués les obres executades, dins del mes següent a què correspon el termini convingut, el Contractista tindrà a més el dret de percebre l'abonament d'un quatre i mig per cent (4,5 per 100) anual, en concepte d'interessos de demora, durant l'espai de temps de retard i sobre l'import de l'esmentada certificació.

Si encara transcorreguessin dos mesos a partir de l'acabament d'aquest termini d'un mes sense realitzar-se aquest pagament, tindrà dret el Contractista a la resolució del contracte, procedint-se a la liquidació corresponent de les obres executades i dels materials emmagatzemats, sempre que aquests reuneixin les condicions preestablertes i que la seva quantitat no excedeixi de la necessària per a la finalització de l'obra contractada o adjudicada.

Malgrat l'expressat anteriorment, es refusarà tota sol·licitud de resolució del contracte fundat en la demora de pagaments, quan el contractista no justifiqui que en la data de l'esmentada sol·licitud ha invertit en obra o en materials emmagatzemats admissibles la part de pressupost corresponent al termini d'execució que tingui assenyalat al contracte.

E P I G R A F 7

VARIS

MILLORES I AUGMENTS D'OBRA. CASOS CONTRARIS

Article 76.- No s'admetran millores d'obra, només en el cas que l'Arquitecte-Director hagi manat per escrit

l'execució de treballs nous o que millorin la qualitat dels contractats, així com la dels materials i aparells previstos en el contracte. Tampoc s'admetran augments d'obra en les unitats contractades, excepte en cas d'error en les medicions del Projecte, a no ser que l'Arquitecte-Director ordeni, també per escrit, l'ampliació de les contractades.

En tots aquests casos serà condició indispensable que ambdues parts contractants, abans de la seva execució o utilització, convinguin per escrit els imports totals de les unitats millorades, els preus dels nous materials o aparells ordenats a utilitzar i els augments que totes aquestes millores o augments d'obra suposin sobre l'import de les unitats contractades.

Se seguirà el mateix criteri i procediment, quan l'Arquitecte-Director introdueixi innovacions que suposin una reducció apreciable en els imports de les unitats d'obra contractades.

UNITATS D'OBRA DEFECTUOSES PER ACCEPTABLES

Article 77.- Quan per qualsevol causa calgués valorar obra defectuosa, però acceptable segons l'Arquitecte-Director de les obres, aquest determinarà el preu o partida d'abonament després de sentir al Contractista, el qual s'haurà de conformar amb l'esmentada resolució, excepte el cas en què, estant dins el termini d'execució, s'estimi més enderrocar l'obra i refer-la d'acord amb condicions, sense excedir l'esmentat termini.

ASSEGURANÇA DE LES OBRES

Article 78.- El Contractista estarà obligat a assegurar l'obra contractada durant tot el temps que duri la seva execució fins la recepció definitiva; la quantia de l'assegurança coincidirà en cada moment amb el valor que tinguin per contracta els objectes assegurats. L'import abonat per la Societat Asseguradora, en el cas de sinistre, s'ingressarà en compte a nom del Propietari, perquè amb càrrec al compte s'aboni l'obra que es construeixi, i a mesura que aquesta es vagi fent. El reintegrament d'aquesta quantitat al Contractista es farà per certificacions, com la resta dels treballs de la construcció. En cap cas, llevat conformitat expressa del Contractista, fet en document públic, el Propietari podrà disposar d'aquest import per menesters distints del de reconstrucció de la part sinistrada; la infracció del què anteriorment s'ha exposat serà motiu suficient perquè el Contractista pugui resoldre el contracte, amb devolució de fiança, abonament complet de despeses, materials emmagatzemats, etc..., i una indemnització equivalent a l'import dels danys causats al Contractista pel sinistre i que no se li haguessin abonat, però sols en proporció equivalent a allò que representi la indemnització abonada per la companyia Asseguradora, respecte a l'import dels danys causats pel sinistre, que seran taxats amb aquesta finalitat per l'Arquitecte-Director.

En les obres de reforma o reparació, es fixarà prèviament la part d'edifici que hagi de ser assegurada i la seva quantia, i si res no es preveu, s'entendrà que l'assegurança ha de comprendre tota la part de l'edifici afectada per l'obra.

Els riscs assegurats i les condicions que figuren a la pòlissa o pòlisses d'Assegurances, els posarà el Contractista, abans de contractar-los, en coneixement del Propietari, a l'objecte de recaptar d'aquest la seva prèvia conformitat o objeccions.

CONSERVACIÓ DE L'OBRA

Article 79.- Si el Contractista, tot i sent la seva obligació, no atén la conservació de l'obra durant el termini de garantia, en el cas que l'edifici no hagi estat ocupat pel Propietari abans de la recepció definitiva, l'Arquitecte-Director, en representació del Propietari, podrà disposar tot el que calgui perquè s'atengui la vigilància, neteja i tot el que s'hagués de menester per la seva bona conservació, abonant-se tot per compte de la Contracta.

En abandonar el Contractista l'edifici, tant per bon acabament de les obres, com en el cas de resolució del contracte, està obligat a deixar-ho desocupat i net en el termini que l'Arquitecte-Director fixi.
Després de la recepció provisional de l'edifici i en el cas que la conservació de l'edifici sigui a càrrec del Contractista, no s'hi guardaran més eines, útils, materials, mobles, etc..., que els indispensable per a la vigilància i neteja i pel treballs que fos necessari executar.

En tot cas, tant si l'edifici està ocupat com si no, el Contractista està obligat a revisar i reparar l'obra, durant el termini expressat, procedint en la forma prevista en el present "Plec de Condicions Econòmiques".

UTILITZACIÓ PEL CONTRACTISTA D'EDIFICIS O BENS DEL PROPIETARI

Article 80.- Quan durant l'execució de les obres el Contractista ocupi, amb la necessària i prèvia

autorització del Propietari, edificis o utilitzi materials o útils que pertanyin al Propietari, tindrà obligació de adobar-los i conservar-los per fer-ne entrega a l'acabament del contracte, en estat de perfecte conservació, reposant-ne els que s'haguessin inutilitzat, sense dret a indemnització per aquesta reposició ni per les millores fetes en els edificis, propietats i materials que hagi utilitzat.

En el cas que en acabar el contracte i fer entrega del material, propietats o edificacions, no hagués acomplert el Contractista amb allò previst en el paràgraf anterior, ho realitzarà el Propietari a costa d'aquell i amb càrrec a la fiança.

Projecte Bàsic i Executiu: Millora l'eficiència energètica i de l'accessibilitat del Parc Olímpic del Segre. T.M. de La Seu d'Urgell

B MATERIALS I COMPOSTOS

B0 MATERIALS BÀSICS

B01 LÍQUIDS

B011- AIGUA

0.- ELEMENTS QUE CONTEMPLA EL PLEC

B011-05ME.

1.- DEFINICIÓ I CONDICIONS DELS ELEMENTS
Aigües utilitzades per algun dels usos següents:
- Confecció de formigó
- Confecció de morter
- Confecció de pasta de guix
- Reg de plantacions
- Conglomerats de grava-ciment, terra-ciment, grava-emulsió, etc.
- Humectació de bases o subbases
- Humectació de peces ceràmiques, de ciment, etc.

CARACTERÍSTIQUES GENERALS:
Poden ser utilitzades les aigües potables i les sancionades com a acceptables per la pràctica.
Es poden utilitzar aigües de mar o salines anàlogues per a la confecció o curat de formigons sense armadura. Per a la confecció de formigó armat o pretesat es prohibeix l'ús d'aquestes aigües, tret del cas que es facin estudis especials.
Es podrà utilitzar aigua reciclada provinent del rentat dels camions formigonera a la pròpia central de formigó, sempre que compleixi les especificacions anteriors i la seva densitat sigui <= 1,3 g/cm3 i la densitat total sigui <=1,1 g/cm3
L'aigua a utilitzar tant en el curat com en la pastada del formigó, no ha de contenir cap substància perjudicial en quantitats que puguin afectar a les propietats del formigó o a la protecció de l'armat.
Si ha d'utilitzar-se per a la confecció o el curat de formigó o de morters i no hi ha antecedents de la seva utilització o aquesta presenta algun dubte s'haurà de verificar que acompleix totes aquestes característiques:
- Exponent d'hidrogen pH (UNE 83952): >= 5
- Total de substàncies dissoltes (UNE 83957): <= 15 g/l (15.000 ppm)
- Sulfats, expressats en SO4- (UNE 83956) - Ciment tipus SR,SRC: <= 5 g/l (5.000 ppm) - Altres tipus de ciment: <= 1 g/l (1.000 ppm)
- Ió clor, expressat en Cl- (UNE 83958) - Aigua per a formigó pretesat: <= 1 g/l (1.000 ppm)
- Aigua per a formigó armat: <= 2 g/l - Aigua per a formigó en massa amb armadura de fissuració: <= 2 g/l
- Hidrats de carboni(UNE 83959) : 0
- Substàncies orgàniques solubles en èter (UNE 83960): <= 15 g/l (15.000 ppm)

Álcalis Na2O: >= 1,5 g/l
Ió clor total aportat per components d'un formigó no pot superar:
- Pretensat: <= 0,2% pes de ciment
- Armat: <= 0,4% pes de ciment
- En massa amb armadura de fissuració: <= 0,4% pes de ciment

2.- CONDICIONS DE SUBMINISTRAMENT I EMMAGATZEMATGE
Subministrament i emmagatzematge: De manera que no s'alterin les seves condicions.
3.- UNITAT I CRITERI D'AMIDAMENT
Unitat d'amidament: la indicada a la descripció de l'element
Criteri d'amidament: quantitat necessària subministrada a l'obra
4.- NORMATIVA DE COMPLIMENT OBLIGATORI
Real Decreto 470/2021, de 29 de junio, por el que se aprueba el Código Estructural.
5.- CONDICIONS DE CONTROL DE RECEPCIÓ
OPERACIONS DE CONTROL:
Abans de l'inici de l'obra i si no es tenen antecedents de l'aigua que es vol utilitzar, o es tenen dubtes, s'ha d'analitzar l'aigua per determinar:
- Exponent d'hidrogen pH (UNE 83952)
- Contingut de substàncies dissoltes (UNE 83957)
- Contingut de sulfats, expressats en SO4 (UNE 83956)

Contingut en ió clor Cl- (UNE 83958)
- Contingut d'hidrats de carboni (UNE 83959)
- Contingut de substàncies orgàniques solubles en èter (UNE 83960)

En cas d'utilitzar aigua potable de la xarxa de subministrament, no serà obligatori realitzar els assajos anteriors.
En altres casos, la DF o el Responsable de la recepció en el cas de centrals de formigó preparat o de prefabricats, s'ha de disposar la realització dels assajos en laboratoris contemplats en l'apartat 78.2.2.1, per tal de comprovar el compliment de les especificacions de l'article 29 del CODI ESTRUCTURAL.
CRITERIS DE PRESA DE MOSTRES:
Els controls s'han de realitzar segons les instruccions de la DF i el CODI ESTRUCTURAL, realitzant-se la presa de mostres segons la UNE 83951.
INTERPRETACIÓ DE RESULTATS I ACTUACIONS EN CAS D'INCOMPLIMENT:
No s'ha d'acceptar l'aigua que no compleixi les especificacions, ni per a l'amasat ni per al curat.

B0 MATERIALS BÀSICS

B03 GRANULATS

B03F- TOT-U

0.- ELEMENTS QUE CONTEMPLA EL PLEC

B03F-05NY.

1.- DEFINICIÓ I CONDICIONS DELS ELEMENTS
Material granular de granulometria contínua.
S'han considerat els tipus següents:
- Tot-u natural: format bàsicament per partícules no triturades procedents de graveres o dipòsits naturals, sòls naturals o una barreja de tots dos.
- Tot-u artificial: compost d'àrids procedents de la trituració, total o parcial, de pedra de cantera o de grava natural.
- Tot-u artificial procedent de materials granulars reciclats.

CARACTERÍSTIQUES GENERALS:
El tipus de material utilitzat ha de ser l'indicat a la DT o en el seu defecte el que determini la DF.
La composició granulomètrica ha de ser l'adequada al seu ús i ha de ser la que es defineix a la partida d'obra en què intervingui o, si no hi consta, la que estableixi explícitament la DF.
El granulat ha de tenir forma arrodonida o polièdrica, i ha de ser net, resistent i de granulometria uniforme.
No ha de ser susceptible de cap tipus de meteorització o alteració física o química apreciable sota les condicions possibles més desfavorables.
No ha de donar lloc, amb l'aigua, a dissolucions que puguin afectar a estructures, a d'altres capes de ferm, o contaminar el sòl o corrents d'aigua.
Els materials estaran exempts de tot tipus de matèries estranyes que puguin afectar la durabilitat de la capa on es col·loqui.
TOT-U PER A ÚS EN FERMS DE CARRETERES:
S'utilitzarà tot-u artificial compost d'àrids procedents de la trituració, total o parcial, de pedra de cantera o de grava natural.
Es podran utilitzar materials granulars reciclats, àrids reciclats de residus de construcció i demolició, àrids siderúrgics, subproductes i productes inerts de rebuig per a les categories de trànsit pesat T2 a T4, sempre que compleixin amb les prescripcions tècniques exigides a l'article 510 del PG3 vigent.
Composició química:
- Contingut ponderal en sofre total (S), segons UNE-EN 1744-1, en cas que el material estigui en contacte amb capes tractades amb ciment: < 0,5%
- A la resta: < 1%
- Contingut de sulfats solubles en aigua (SO3), segons UNE-EN 1744-1, en cas d'àrids reciclats procedents de demolicions de formigó: < 0,7%

Proporció de partícules total i parcialment triturades de l'àrid gruixut, segons UNE-EN 933-5: ha de complir el fixat a la taula 510.1.a del PG3 vigent.
Proporció de partícules totalment arrodonides de l'àrid gruixut, segons UNE-EN 933-5: ha de complir el fixat a la taula 510.1.b del PG3 vigent.
Índex de llenques, segons UNE-EN 933-3: < 35

Coeficient de desgast "Los Angeles", segons UNE-EN 1097-2:
- Categoria de trànsit pesat T00 a T2: - Àrids per a tot-u: < 30 - Materials reciclats procedents de ferms de carretera o àrids siderúrgics (ZAD20): < 35
- Categoria de trànsit pesat T3, T4 i vorals: - Àrids per a tot-u: < 35 - Materials reciclats procedents de ferms de carretera o àrids siderúrgics (ZAD20): < 40
Contingut de fins de l'àrid gruixut que passa pel tamís 0,063 mm, segons UNE-EN 933-1: < 1% en massa
Equivalent de sorra (SE4)(Annex A de l'UNE-EN 933-8):
- Fracció 0/4 del material: - T00 a T1: > 40 - T2 a T4 i vorals de T00 a T2: > 35 - Vorals de T3 i T4: > 30
Blau de metilè (Annex A de la UNE-EN 933-9) en cas d'incompliment de l'equivalent de sorra:
- Fracció 0/0,125 del material: < 10 g/kg i a més: - T00 a T1: > 35 - T2 a T4 i vorals de T00 a T2: > 30 - Vorals de T3 i T4: > 25
Plasticitat:
- Categoria de trànsit pesat T00 a T4: No plàstic, segons UNE 103103 i UNE 103104
- Vorals sense pavimentar de les categories T32, T41 i T42: - Índex de plasticitat, segons UNE 103103 i UNE 103104: < 10 - Límit líquid, segons UNE 103103: < 30
Granulometria, segons UNE-EN 933-1, estarà compresa entre els següents valors:

Tamís UNE-EN 933-2 (mm)	Tamisatge ponderal acumulat (%)		
	ZA 0/32	ZA 0/20	ZAD 0/20
40	100	--	--
32	88-100	100	100
20	65-90	75-100	65-100
12,5	52-76	60-86	47-78
8	40-63	45-73	30-58
4	26-45	31-45	14-37
2	15-32	20-40	0-15
0,500	7-21	9-24	0-6
0,250	4-16	5-18	0-4
0,063	0-9	0-9	0-2

La fracció retinguda pel tamís 0.063 mm, segons UNE-EN 933-2, ha de ser inferior a 2/3 a la fracció retinguda pel tamís 0,250 mm, segons UNE-EN 933-2.
Si el material procedeix de reciclatge de residus de construcció i demolició, haurà de complir:
- Pèrdua en l'assaig de sulfat de magnesi, segons UNE-EN 1367-2: < 18%
Si s'utilitza àrid siderúrgic d'acereries, haurà de complir:
- Expansivitat, segons UNE-EN 1744-1: < 5%
- Índex granulomètric d'envelliment segons NLT-361: < 1%
- Contingut de calç lliure, segons UNE-EN 1744-1: < 0,5%
Si s'utilitza àrid siderúrgic d'alt forn, haurà de complir:
- Desintegració per silicat bicàlcic o per ferro, segons UNE-EN 1744-1: Nul
Les característiques essencials del tot-u per a ús en capes estructurals de ferms, establertes a la taula ZA.1 de la norma UNE-EN 13242, compliran amb els valors declarats pel fabricant, assajats segons la norma corresponent, dins del límit de tolerància indicat, en el seu cas.
2.- CONDICIONS DE SUBMINISTRAMENT I EMMAGATZEMATGE
Subministrament i emmagatzematge: De manera que no s'alterin les seves condicions.
3.- UNITAT I CRITERI D'AMIDAMENT
Unitat d'amidament: la indicada a la descripció de l'element
Criteri d'amidament: quantitat necessària subministrada a l'obra
4.- NORMATIVA DE COMPLIMENT OBLIGATORI
* Orden de 6 de febrero de 1976 por la que se aprueba el Pliego de Prescripciones Técnicas Generales para Obras de Carreteras y Puentes (PG-3).
* Orden FOM/2523/2014, de 12 de diciembre, por la que se actualizan determinados artículos del Pliego de Prescripciones Técnicas Generales para Obras de Carreteras y Puentes, relativos a materiales básicos, a firmes y pavimentos, y a señalización, balizamiento y sistemas de contención de vehículos (PG-3).
TOT-U PER A ÚS EN FERMS DE CARRETERES:
Orden FOM/3460/2003, de 28 de noviembre, por lo que se aprueba la norma 6.1-IC Secciones del firme, de la Instrucción Técnica de Carreteras.
UNE-EN 13242:2003+A1:2008 Áridos para capas granulares y capas tratadas con conglomerados hidráulicos para uso en capas estructurales de firmes.
5.- CONDICIONS DE CONTROL DE RECEPCIÓ
CONDICIONS DE MARCATGE I CONTROL DE LA DOCUMENTACIÓ:
Per a ús en ferms de carreteres ha de disposar del marcatge CE, segons l'Annex ZA de la norma UNE-EN 13242.
El subministrador ha de posar a disposició de la DF si aquesta ho demana, la següent documentació, que acredita el marcatge CE, segons el sistema d'avaluació de conformitat aplicable: - Productes

per a carreteres i altres treballs d'obres públiques de Funcio: Aplicacions que exigeixen requisits de seguretat molt estrictes*. * Requisits que han de ser definits per lleis, reglaments i normes administratives nacionals de cada estat membre: - Sistema 2+: Declaració de Prestacions - Productes per a carreteres i altres treballs d'obres públiques de Funcio: Aplicacions que no exigeixen requisits de seguretat molt estrictes*. * Requisits que han de ser definits per lleis, reglaments i normes administratives nacionals de cada estat membre: - Sistema 4: Declaració de Prestacions
A l'embalatge o a l'albarà de lliurament han de figurar les dades següents:
- Marcatge CE de conformitat amb el que disposa la Directiva 93/68/CEE. El símbol normalitzat del Marcatge CE s'ha d'acompanyar de la següent informació: - Número d'identificació de l'organisme notificat (només per al sistema 2+). - Nom o marca d'identificació i direcció inscrita del fabricant. - Dos últims dígits de l'any en que s'ha imprès el marcatge CE. - Número de certificat de control de producció de fàbrica (només per al sistema 2+). - Referència a la norma EN 13242. - Descripció del producte: nom genèric, material, dimensions,...i ús previst. - Informació de les característiques essencials de la taula ZA.1 de la norma UNE-EN 13242.
En el cas que el material declari contingut reciclat, el fabricant ha de mostrar, si se li demana, la documentació que acrediti aquest contingut.
OPERACIONS DE CONTROL:
El control de recepció del material verificarà que les característiques dels materials són coincidents amb l'establert a la DT.
S'ha d'examinar el material i es rebutjarà el que a primera vista contingui matèries estranyes o mides superiors al màxim acceptat en la fórmula de treball.
Control de documentació: documents d'origen (full de subministrament i etiquetat), certificat de garantia del fabricant, en el seu cas, (signat per persona física) i els documents de conformitat o autoritzacions administratives exigides, inclòs la documentació corresponent al marcatge CE quan sigui pertinent.
Control de recepció mitjançant assaigs: Si el material disposa d'una marca legalment reconeguda a un país de la CEE (Marcatge CE, AENOR, etc.) es podrà prescindir dels assaigs de control de recepció de les característiques del material garantides per la marca; i la DF sol·licitarà en aquest cas, els resultats dels assaigs corresponents al subministrament rebut. En qualsevol cas, la DF podrà sol·licitar assaigs de control de recepció si ho creu convenient.
En el cas d'àrids fabricats en el propi lloc de construcció de l'obra, de cada procedència es prendran mostres, segons UNE-EN 932-1 i per a cadascuna d'elles es determinarà:
- Assaig granulomètric, segons UNE-EN 933-1.
- Límit líquid i índex de plasticitat, segons UNE 103103 i UNE 103104.
- Coeficient de "Los Angeles", segons UNE-EN 1097-2.
- Equivalent de sorra, segons Annex A de la UNE EN 933-8 i, en el seu cas, blau de metilè, segons Annex A de la UNE-EN 933-9.
- Índex de llenques, segons UNE-EN 933-3.
- Proporció de les cares de fractura de l'àrid gruixut, segons UNE-EN 933-5.
- Humitat natural, segons UNE-EN 1097-5.
- Contingut ponderal en sofre total, segons UNE-EN 1744-1.
- Contingut de fins de l'àrid gruixut, segons UNE-EN 933-1.
En el cas de tot-u fabricat en central que no tinguin marcatge CE, es realitzaran els següents assaigs d'identificació i caracterització del material:
- Per a cada 1000 m3 o fracció diària i sobre 2 mostres: - Assaig granulomètric, segons UNE EN 933-1. - Humitat natural, segons UNE-EN 1097-5.
- Per a cada 5000 m3, o 1 cop a la setmana si el volum executat és menor: - Pròctor Modificat, segons UNE-EN 13.286-2. - Equivalent de sorra, segons Annex A de la UNE-EN 933-8 i, en el seu cas, blau de metilè, segons Annex A de la UNE-EN 933-9. - En el seu cas, límit líquid i índex de plasticitat, segons UNE 103103 i UNE 103104. - Contingut de fins de l'àrid gruixut, segons UNE-EN 933-1.
- Per a cada 20000 m3 o 1 cop al mes si el volum executat és menor: - Índex de llenques, segons UNE-EN 933-3. - Proporció de les cares de fractura de l'àrid gruixut, segons UNE-EN 933-5. - Coeficient de "Los Angeles", segons UNE-EN 1097-2. - Contingut ponderal en sofre total, segons UNE-EN 1744-1.
El Director de les obres podrà reduir a la meitat la freqüència dels assaigs si considera que els materials són suficientment homogenis, o si en el control de recepció de la unitat acabada s'han aprovat 10 lots consecutius.
CRITERIS DE PRESA DE MOSTRES:
En el cas de tot-u fabricat en central es prendran mostres a la sortida del mesclador. En els altres casos es podran prendre mostres en els aplecs i es seguiran les instruccions de la DF i els criteris de les normes de procediment indicades a cada assaig .
INTERPRETACIÓ DE RESULTATS I ACTUACIONS EN CAS D'INCOMPLIMENT:
Els resultats dels assaigs d'identificació han de complir estrictament les especificacions indicades, en cas contrari, no s'autoritzarà l'ús del material corresponent.

B0 MATERIALS BÀSICS

B03 GRANULATS

B03J- GRAVA DE PEDRERA

0.- ELEMENTS QUE CONTEMPLA EL PLEC

B03J-0K7X.

1.- DEFINICIÓ I CONDICIONS DELS ELEMENTS
Granulats utilitzats per a algun dels usos següents:
- Confecció de formigons
- Confecció de barreges grava-ciment per a paviments
- Material per a drenatges
- Material per a paviments
El seu origen pot ser:
- Granulats naturals, procedents d'un jaciment natural
- Granulats naturals, obtinguts per matxucament de roques naturals
- Granulats procedents d'escòries siderúrgiques refredades per aire
Els granulats naturals poden ser:
- De pedra granítica
- De pedra calcària
CARACTERÍSTIQUES GENERALS:
El contractista ha de sotmetre a l'aprovació de la DF les pedreres o dipòsits d'on s'han d'obtenir els àrids, aportant tots els elements justificatius que cregués convenients o que li fossin requerits pel Director d'Obra, entre d'altres:
- Classificació geològica.
- Estudi de morfologia.
- Aplicacions anteriors.
La DF ha de poder refusar totes aquelles procedències que, al seu criteri, obligarien a un control massa freqüent dels materials que se n'extraguessin.
CARACTERÍSTIQUES GENERALS DELS GRANULATS RECICLATS
Els granulats procedents de reciclatge d'enderrocs no han de contenir en cap cas restes provinents de construccions amb patologies estructurals, com ara ciment aluminós, granulats amb sulfurs, sílice amorfa o corrosió de les armadures.
Els grànuls han de tenir forma arrodonida o polièdrica.
La composició granulomètrica ha de ser l'adequada al seu ús i ha de ser la que es defineix a la partida d'obra en què intervingui o, si no hi consta, la que estableixi explícitament la DF.
Han de ser nets, resistents i de granulometria uniforme.
No han de tenir pols, brutícia, argila, margues o d'altres matèries estranyes.
Diàmetre mínim: 98% retingut tamís 4 (UNE-EN 933-2)
Els àrids reciclats hauran de complir amb les especificacions de l'article 30 del CODI ESTRUCTURAL. A més, els que provinguin de formigons estructurals sans, o de resistència elevada, han de ser adequats per a la fabricació de formigó reciclat estructural, complint una sèrie de requisits:
- Dimensió mínima permesa = 4 mm
- Terrossos d'argila per a un formigó amb menys del 20% d'àrid reciclat: <= 0,6%
- Terrossos d'argila per a un formigó amb 100% d'àrid reciclat: <= 0,25%
- Absorció d'aigua per a un formigó amb menys del 20% d'àrid reciclat: <= 7%
- Absorció d'aigua per a un formigó amb més del 20% d'àrid reciclat: <= 5%
- Coeficient de Los Ángeles: <= 40
- Continguts màxims d'impureses: - Material ceràmic: <= 5% del pes - Partícules lleugeres: <= 1% del pes - Asfalt: <= 1% del pes - Altres: <= 1,0 % del pes
En els valors de les especificacions no citades, es mantenen els establerts en l'article 30 del CODI ESTRUCTURAL.
GRANULATS PROCEDENTS D'ESCORIES SIDERÚRGIQUES
Contingut de silicats inestables: Nul
Contingut de compostos fèrrics: Nul
GRAVA PER A LA CONFECCIÓ DE FORMIGONS:
Es denomina grava a la barreja de les diferents fraccions de granulat gruixut que s'utilitzen per a la confecció del formigó
Designació: d/D - IL - N
d/D: Fracció granulomètrica, d tamany mínim i D tamany màxim

IL: Presentació, R rodat, T triturat (matxuqueig) i M barreja
N: Naturalesa de l'àrid (C, calcari; S, silici; G,granític; O, ofita; B, basalt; D, dolomític; Q, traquita; I, fonolita; V, varis; A, artificial i R, reciclat
La grandària màxima D d'un granulat gruixut (grava) utilitzat per la confecció de formigó serà menor que les següents dimensions:
- 0,8 de la distància lliure horitzontal entre beines o armadures que formin grup, o entre un parament de la peça i una beina o armadura que formi un angle >45° (amb la direcció de formigonat)
- 1,25 de la distància entre un parament de la peça i una beina o armadura que formi un angle <=45° (amb la direcció de formigonat)
- 0,25 de la dimensió mínima de la peça que es formigona amb les excepcions següents: - Lloses superiors de sostres, amb TMA < 0,4 del gruix mínim - Peces d'execució molt curosa i elements en els que l'efecte de la paret de l'encofrat sigui reduït (sostres encofrats a una sola cara), amb TMA < 0,33 del gruix mínim
Quan el formigó passi entre vàries armadures, l'àrid gruixut serà el mínim valor entre el primer punt i el segon del paràgraf anterior.
Tot el granulat ha de ser d'una mida inferior al doble del límit més petit aplicable a cada cas.
Contingut de matèria orgànica (UNE-EN 1744-1): Color més clar que el patró
Fins que passen pel tamís 0,063 (UNE-EN 933-2):
- Per a graves calcàries i granítiques: <= 1,5% en pes
- Granulats, reciclats de formigó o prioritariament naturals: < 3%
- Per a granulats reciclats mixtos: < 5%
L'índex de llenques per a un granulat gruixut segons UNE-EN 933-3: <= 35%
Material retingut pel tamís 0,063 (UNE_EN 933-2) i que sura en un líquid de pes específic 20 kN/m3 (UNE EN 1744-1):
- Granulats naturals <= 1% en pes
Compostos de sofre expressats en SO3 i referits a granulat sec (UNE-EN 1744-1):
- Granulats naturals: <= 1% en pes
- Granulats d'escòries siderúrgiques: <= 2% en pes
- Granulats reciclats mixtos: <= 1% en pes
- Granulats amb sulfurs de ferro oxidables en forma de pirrotina: <= 0,1% en pes
- Altres granulats: <= 0,4% en pes
Sulfats solubles en àcids, expressats en SO3 i referits a granulat sec (UNE-EN 1744-1):
- Granulats naturals: <= 0,8% en pes
- Granulats d'escòries siderúrgiques: <= 1% en pes
Clorurs expressats en Cl- i referits a granulat sec (UNE-EN 1744-1):
- Formigó armat o en massa amb armadura de fissuració: <= 0,05% en massa
- Formigó pretesat: <= 0,03% en massa
Ió clor total aportat per components d'un formigó no pot superar:
- Pretensat: <= 0,2% pes de ciment
- Armat: <= 0,4% pes de ciment
- En massa amb armadura de fissuració: <= 0,4% pes de ciment
Contingut de pirites o d'altres sulfurs: 0%
Contingut d'ió Cl-:
- Granulats reciclats mixtos: < 0,06%
El contingut de matèria orgànica que sura en un líquid de pes específic 2 segons la UNE-EN 1744-1(Apart.) 14.2 serà <= 1% per a granulats gruixuts.
Contingut de materials no petris (roba, fusta, paper...):
- Granulats reciclats provinents de formigó o mixtos: < 0,5%
- Altres granulats: Nul
Contingut de restes d'asfalt:
- Granulat reciclat mixt o provinent de formigó: < 0,5%
- Altres granulats: Nul
Reactivitat:
- Àlcali-sílici o àlcali-silicat (Mètode químic UNE 146-507-1 EX o Mètode accelerat UNE 146-508 EX): Nul·la
- Àlcali-carbonat (Mètode químic UNE 146-507-2): Nul·la
Estabilitat (UNE-EN 1367-2):
- Pèrdua de pes amb sulfat magnèsic: <= 18%
Resistència a la fragmentació segons UNE-EN 1097-2 (Assaig de los Ángeles):
- Granulats gruixuts naturals: <= 40
Absorció d'aigua:
- Granulats gruixuts naturals (UNE-EN 1097-6): < 5%
- Granulats reciclats provinents de formigó: < 10%
- Granulats reciclats mixtos: < 18%
- Granulats reciclats prioritariament naturals: < 5%
Pèrdua de pes amb cinc cicle de sulfat de magnesi segons UNE-EN 1367-2:
- Granulats gruixuts naturals: <= 18%
Els àrids no han de presentar reactivitat potencial amb els àlcalis del formigó. Per a comprovar-ho, s'ha de realitzar en primer lloc un anàlisi petrogràfic, per a obtenir el tipus de reactivitat que,

en el seu cas, puguin presentar. Si d'aquest estudi es dedueix la possibilitat de reactivitat àlcali sílice o àlcali silicat, s'ha de realitzar l'assaig descrit a l'UNE 146.508 EX. Si el tipus de reactivitat potencial és àlcali carbonat, s'ha de realitzar l'assaig descrit a l'UNE 146.507 EX Part 2.
Els àrids no han de ser reactius amb el ciment. No s'utilitzaran àrids procedents de roques toves, friables, poroses, etc., ni els que continguin nòduls de guix, compostos ferrosos, sulfurs oxidables, etc, en quantitats superiors a les contemplades al CODI ESTRUCTURAL.
GRAVA PER A DRENATGES:
El granulat ha de ser procedent d'un jaciment natural, del matxuqueig de roques naturals, o del reciclatge d'enderrocs. No ha de presentar restes d'argila, margues o altres materials estranys. La mida màxima dels grànuls ha de ser de 76 mm (tamís 80 UNE) i el garbellat ponderal acumulat pel tamís 0,08 UNE ha de ser <= 5%. La composició granulomètrica ha de ser fixada explícitament per la DF segons les característiques del terreny per drenar i del sistema de drenatge.
Plasticitat: No plàstic
Coeficient de desgast (assaig "Los Ángeles" UNE-EN 1097-2): <= 40
Equivalent de sorra (UNE-EN 933-8): > 30
Condicions generals de filtratge:
- F15/d85: < 5
- F15/d15: < 5
- F50/d50: < 5
(Fx = grandària superior de la fracció x% en pes del material filtrant, dx = grandària superior de la proporció x% del terreny a drenar)
A més, el coeficient d'uniformitat del filtre ha de ser:
- F60/F10: <20
Condicions de la granulometria en funció del sistema previst d'evacuació de l'aigua:
- Per a tubs perforats: F85/Diàmetre de l'orifici: > 1
- Per a tubs amb juntes obertes: F85/ Obertura de la junta: > 1,2
- Per a tubs de formigó porós: F85/d15 de l'àrid del tub: > 0,2
- Si es drena per metxinals: F85/ diàmetre del metxinal: > 1
Quan no sigui possible trobar un material granular d'aquestes condicions es faran filtres granulars compostos de vàries capes. La més gruixuda es col·locarà al costat del sistema d'evacuació. Aquesta complirà les condicions de filtre respecte a la següent i així successivament fins arribar al replè o al terreny natural. Es podrà recórrer a l'ús de filtres geotèxtils.
Quan el terreny natural estigui constituït per materials amb graves i boles a efectes del compliment de les condicions anteriors, s'atendrà únicament a la corba granulomètrica de la fracció del mateix inferior a 25 mm.
Si el terreny no és cohesiu i està compost per sorra fina i llims, el material drenant haurà de complir, a més de les condicions generals de filtre, la condició: F15 > 1 mm.
Si el terreny natural és cohesiu, compacte i homogeni, sense restes de sorra o llims, les condicions de filtre 1 i 2 s'han de substituir per: 0,1 mm > F15 > 0,4 mm
En els drens cecs, el material de la zona permeable central haurà de complir les següents condicions:
- Mida màxima de l'àrid: Entre 20 mm i 80 mm
- Coeficient d'uniformitat: F60/F10 < 4
Si s'utilitza granulats reciclats s'ha de comprovar que l'inflament (assaig CBR (NLT-111)) sigui inferior al 2% (UNE 103502).
2.- CONDICIONS DE SUBMINISTRAMENT I EMMAGATZEMATGE
CONDICIONS GENERALS:
Subministrament i emmagatzematge: De manera que no s'alterin les seves condicions.
Cada remesa de grava s'ha de descarregar en una zona ja preparada de sòl sec
Les graves de tipus diferents s'han d'emmagatzemar per separat
Els àrids s'emmagatzemaran de tal manera que quedin protegits contra la contaminació, i evitant la seva possible segregació, sobretot durant el seu transport. Es recomana emmagatzemar-los sota cobert per evitar els canvis de temperatura del granulat.
3.- UNITAT I CRITERI D'AMIDAMENT
Unitat d'amidament: la indicada a la descripció de l'element
Criteri d'amidament: quantitat necessària subministrada a l'obra
4.- NORMATIVA DE COMPLIMENT OBLIGATORI
GRAVA PER A LA CONFECCIÓ DE FORMIGONS:
Real Decreto 470/2021, de 29 de junio, por el que se aprueba el Código Estructural.
UNE-EN 12620:2003 Áridos para hormigón.
GRAVA PER A PAVIMENTS:
* Orden de 6 de febrero de 1976 por la que se aprueba el Pliego de Prescripciones Técnicas Generales para Obras de Carreteras y Puentes (PG-3).
GRAVA PER A DRENATGES:
Orden FOM/298/2016, de 15 de febrero, por la que se aprueba la norma 5.2-IC drenaje superficial de la Instrucción de Carreteras.
5.- CONDICIONS DE CONTROL DE RECEPCIÓ
CONDICIONS DE MARCATGE I CONTROL DE LA DOCUMENTACIÓ:
L'entrega de granulat a l'obra ha d'anar acompanyada d'un full de subministrament proporcionat pel

subministrador, en el que hi han de constar com a mínim les següents dades:
- Identificació del subministrador
- Número del certificat de marcatge CE o indicació d'autoconsum
- Número de sèrie de la fulla de subministrament
- Data del lliurament
- Nom del peticionari
- Designació de l'àrid segons l'article 30.2 del CODI ESTRUCTURAL
- Quantitat de granulat subministrat
- Identificació del lloc de subministrament
El fabricant ha de proporcionar la informació relativa a la granulometria i a les toleràncies de l'àrid subministrat.
El subministrador ha de posar a disposició de la DF en el cas que aquesta ho sol·liciti, la documentació següent, que acredita el marcatge CE, segons el sistema d'avaluació de conformitat aplicable, d'acord amb el que disposa l'apartat 7.2.1 del CTE: - Productes per a carreteres i altres treballs d'obres públiques i edificació de Funcio: Aplicacions que exigeixen requisits de seguretat molt estrictes*. * Requisits que han de ser definits per lleis, reglaments i normes administratives nacionals de cada estat membre, - Productes per a edificació, fabricació de productes de formigó prefabricat, carreteres i altres treballs d'obres públiques de Funcio: Aplicacions que exigeixen requisits de seguretat molt estrictes*. * Requisits que han de ser definits per lleis, reglaments i normes administratives nacionals de cada estat membre: - Sistema 2+: Declaració de Prestacions - Productes per a edificació, fabricació de productes de formigó prefabricat, carreteres i altres treballs d'obres públiques de Funcio: Aplicacions que no exigeixen requisits de seguretat molt estrictes*. * Requisits que han de ser definits per lleis, reglaments i normes administratives nacionals de cada estat membre, - Productes per a carreteres i altres treballs d'obres públiques i edificació de Funcio: Aplicacions que no exigeixen requisits de seguretat molt estrictes*. * Requisits que han de ser definits per lleis, reglaments i normes administratives nacionals de cada estat membre: - Sistema 4: Declaració de Prestacions
El símbol de marcatge de conformitat CE s'ha d'estampar d'acord amb la Directiva 93/68CE i ha d'estar visible sobre el producte o sobre etiqueta, embalatge o documentació comercial i ha d'anar acompanyat de la següent informació:
- Número d'identificació de l'organisme de certificació
- Nom o marca d'identificació i direcció del fabricant
- Les dues últimes xifres de l'any d'impressió del marcatge
- Referència a la norma (UNE-EN 12620)
- Descripció del producte (nom genèric, material, ús previst)
- Designació del producte
- Informació de les característiques essencials aplicables
A la documentació del marcatge haurà d'indicar:
- Nom del laboratori que ha realitzat els assajos
- Data d'emissió del certificat
- Garantia de que el tractament estadístic és l'exigit en el marcatge
- Estudi de fins que justifiqui experimentalment el seu ús, en el cas que hi hagi àrids que no compleixen amb l'article 30.4.1 del CODI ESTRUCTURAL.
OPERACIONS DE CONTROL:
Els àrids han de disposar del marcatge CE, de tal manera que la comprovació de la seva idoneïtat per al seu ús es farà mitjançant un control documental del marcatge per tal de determinar el compliment de les especificacions del projecte i de l'article 30 del CODI ESTRUCTURAL.
En el cas d'àrids d'autoconsum, el Constructor o el Subministrador ha d'aportar un certificat d'assaig, de com a màxim tres mesos d'antiguitat, realitzat en un laboratori de control dels contemplats en l'article 17.2.2.1 del CODI ESTRUCTURAL, que verifiqui el compliment de les especificacions de l'àrid subministrat respecte l'article 30 del CODI ESTRUCTURAL.
La DF ha de poder valorar el nivell de garantia del distintiu, i en cas de no disposar de suficient informació, ha de poder determinar l'execució de comprovacions mitjançant assaigs.
La DF, a més, ha de valorar si realitzar una inspecció a la planta de fabricació, a poder ser, abans del subministra de l'àrid, per comprovar la idoneïtat per a la seva fabricació. En cas necessari, la DF ha de poder realitzar els assaigs següents per a verificar la conformitat de les especificacions:
- Índex de llenques (UNE-EN 933-3).
- Terrossos d'argila (UNE 7133)
- Partícules toves (UNE 7134)
- Coeficient de forma (UNE EN 933-4)
- Material retingut pel garbell 0.063 UNE (UNE EN 933-2) i que sura en un líquid de pes específic 2 (UNE EN 1744-1).
- Compostos de sofre (SO3)- respecte al granulat sec (UNE-EN 1744-1).
- Contingut en ió clor Cl- (UNE-EN 1744-1)
- Assaig petrogràfic
- Reactivitat potencial amb els àlcalis del ciment (UNE 146-507 i UNE 146-508).
- Estabilitat, resistència a l'atac del sulfat magnèsic (UNE-EN 1367-2).
- Absorció d'aigua (UNE-EN 1097-6).

- Resistència al desgast Los Angeles (UNE-EN 1097-2).
- Assaig d'identificació per raigs X.
- Assaig granulomètric (UNE-EN 933-2)

OPERACIONS DE CONTROL EN GRAVA PER A DRENATGES:
Les tasques de control a realitzar són les següents:
- Inspecció visual del material i recepció del certificat de procedència i qualitat corresponent.
- Abans de començar el reblert, quan hagi canvi de procedència del material, o cada 2000 m3 durant la seva execució, es realitzaran els següents assaigs d'identificació del material: - Assaig granulomètric del material filtrant (UNE EN 933-1) - Assaig granulomètric del material adjacent (UNE 103101) - Desgast de "Los Ángeles" (UNE EN 1097-2)

S'ha de demanar un certificat de procedència del material, que en el cas d'àrids naturals ha de contenir:
- Classificació geològica
- Estudi de morfologia
- Aplicacions anteriors
- Assaigs d'identificació del material

CRITERIS DE PRESA DE MOSTRES:
Els controls s'han de realitzar segons les instruccions de la DF i el CODI ESTRUCTURAL.
CRITERIS DE PRESA DE MOSTRES EN GRAVA PER A DRENATGES:
S'han de seguir les instruccions de la DF i els criteris de les normes de procediment indicades en cada assaig.
INTERPRETACIÓ DE RESULTATS I ACTUACIONS EN CAS D'INCOMPLIMENT:
No s'acceptarà la grava que no compleixi totes les especificacions indicades al plec. Si la granulometria no s'ajusta a la utilitzada per a l'establiment de les dosificacions aprovades, s'hauran de projectar i aprovar noves fórmules de treball.
INTERPRETACIÓ DE RESULTATS I ACTUACIÓ EN CAS D'INCOMPLIMENT EN GRAVA PER A DRENATGES:
Els resultats dels assaigs d'identificació han de complir estrictament les especificacions indicades, en cas contrari, no s'ha d'autoritzar l'ús del material corresponent en l'execució del reblert.

B0 MATERIALS BÀSICS

B03 GRANULATS

B03L- SORRA

0.- ELEMENTS QUE CONTEMPLA EL PLEC

B03L-05N7,B03L-05N5,B03L-05N4.

1.- DEFINICIÓ I CONDICIONS DELS ELEMENTS
Sorra procedent de roques calcàries, roques granítiques, marbres blancs i durs, o sorra procedent del reciclatge de residus de la construcció i demolició en una planta legalment autoritzada per al tractament d'aquest tipus de residu.
S'han considerat els tipus següents:
- Sorra de marbre blanc
- Sorra per a confecció de formigons, d'origen:

Sorra per a confecció de formigons, d'origen: - De pedra calcària - De pedra granítica
- Sorra per a confecció de morters
- Sorra per a reblert de rases amb canonades
- Sorres procedents de reciclatge de residus de la construcció i demolicions

CARACTERÍSTIQUES GENERALS:
El contractista ha de sotmetre a l'aprovació de la DF les pedreres o dipòsits d'on s'han d'obtenir els àrids, aportant tots els elements justificatius que cregués convenients o que li fossin requerits pel Director d'Obra, entre d'altres:
- Classificació geològica.
- Estudi de morfologia.
- Aplicacions anteriors.

La DF ha de poder refusar totes aquelles procedències que, al seu criteri, obligarien a un control massa freqüent dels materials que se n'extraguessin.
Els grànuls han de tenir forma arrodonida o polièdrica.

La composició granulomètrica ha de ser l'adequada al seu ús, o si no consta, la que estableixi explícitament la DF.
No ha de tenir margues o altres materials estranys.
Contingut de pirites o d'altres sulfurs oxidables: 0%
Contingut de matèria orgànica (UNE-EN 1744-1): Color més clar que el patró
Contingut de terrossos d'argila (UNE 7133): <= 1% en pes
Els àrids no han de ser reactius amb el ciment. No s'utilitzaran àrids procedents de roques toves, friables, poroses, etc., ni els que continguin nòduls de guix, compostos ferrosos, sulfurs oxidables, etc, en quantitats superiors a les contemplades al CODI ESTRUCTURAL.
Els àrids reciclats hauran de complir amb les especificacions de l'article 30 del CODI ESTRUCTURAL.
A més, els que provinguin de formigons estructurals sans, o de resistència elevada, han de ser adequats per a la fabricació de formigó reciclat estructural, complint una sèrie de requisits:
- Dimensió mínima permesa = 4 mm
- Terrossos d'argila per a un formigó amb menys del 20% d'àrid reciclat: <= 0,6%
- Terrossos d'argila per a un formigó amb 100% d'àrid reciclat: <= 0,25%
- Absorció d'aigua per a un formigó amb menys del 20% d'àrid reciclat: <= 7%
- Absorció d'aigua per a un formigó amb més del 20% d'àrid reciclat: <= 5%
- Coeficient de Los Ángeles: <= 40
- Continguts màxims d'impureses: - Material ceràmic: <= 5% del pes - Partícules lleugeres: <= 1% del pes - Asfalt: <= 1% del pes - Altres: <= 1,0 % del pes

En els valors de les especificacions no citades, es mantenen els establerts en l'article 30 del CODI ESTRUCTURAL.
SORRA DE MARBRE BLANC:
Barreja amb granulats blancs diferents del marbre: 0%
SORRA PER A LA CONFECCIÓ DE FORMIGONS:
Es denomina sorra a la barreja de les diferents fraccions d'àrid fi que s'utilitzen per a la confecció del formigó
Designació: d/D - IL - N
d/D: Fracció granulomètrica, d tamany mínim i D tamany màxim
IL: Presentació, R rodat, T triturat (matxuqueig) i M barreja
N: Naturalesa de l'àrid (C, calcari; S, silici; G,granític; O, ofita; B, basalt; D, dolomític; Q, traquita; I, fonolita; V, varis; A, artificial i R, reciclat
Mida dels granuls (Tamís 4 UNE-EN 933-2): <= 4 mm
Material retingut pel tamís 0,063 (UNE_EN 933-2) i que sura en un líquid de pes específic 20 kN/m3 (UNE EN 1744-1): <= 0,5% en pes
Compostos de sofre expressats en SO3 i referits a granulat sec (UNE-EN 1744-1): <= 1% en pes
Reactivitat potencial amb els àlcalis del ciment (UNE 146507-2)
Sulfats solubles en àcid, expressats en SO3 i referits al granulat sec (UNE-EN 1744-1): <= 0,8% en pes
Clorurs expressats en Cl- i referits al granulat sec (UNE-EN 1744-1):
- Formigó armat o en massa amb armadures de fissuració: <= 0,05% en pes
- Formigó pretesat: <= 0,03% en pes

Ió clor total aportat per components d'un formigó no pot superar:
- Pretensat: <= 0,2% pes de ciment
- Armat: <= 0,4% pes de ciment
- En massa amb armadura de fissuració: <= 0,4% pes de ciment

Estabilitat (UNE-EN 1367-2):
- Pèrdua de pes amb sulfat sòdic: <= 10%
- Pèrdua de pes amb sulfat magnèsic: <= 15%

Pèrdua de pes amb sulfat magnèsic (UNE-EN 1367-2) quan el formigó estigui sotmès a una classe d'exposició XF, i l'àrid fi tingui una absorció d'aigua >1%: <= 15%
Coeficient de friabilitat (UNE 83115)
- Per formigons d'alta resistència: < 40
- Formigons en massa o armats amb Fck<=30 N/mm2: < 50

Els àrids no han de presentar reactivitat potencial amb els àlcalis del formigó. Per a comprovar-ho, s'ha de realitzar en primer lloc un anàlisi petrogràfic, per a obtenir el tipus de reactivitat que, en el seu cas, puguin presentar. Si d'aquest estudi es dedueix la possibilitat de reactivitat àlcali sílice o àlcali silicat, s'ha de realitzar l'assaig descrit a l'UNE 146.508 EX. Si el tipus de reactivitat potencial és àlcali carbonat, s'ha de realitzar l'assaig descrit a l'UNE 146.507 EX Part 2.
La corba granulomètrica de l'àrid fi, ha d'estar compresa dins del fus següent:

Límits	Material retingut acumulat, en % en pes,en els tamisos						
	4 mm	2 mm	1 mm	0,5 mm	0,25 mm	0,125 mm	0,063 mm
Superior	0	4	16	40	70	77	(1)
Inferior	15	38	60	82	94	100	100

(1) Aquest valor varia en funció del tipus i origen de l'àrid.
SORRA DE PEDRA GRANÍTICA PER A LA CONFECCIÓ DE FORMIGONS:
Contingut màxim de fins que passen pel tamís 0,063 mm (UNE-EN 933-1):
- Granulat gruixut: - Qualsevol tipus: <= 1,5% en pes
- Granulat fí: - Granulat arrodonit: <= 6% en pes - Granulat de matxuqueig no calcari per a obres sotmeses a exposició XS, XD, XA,XF o XM: <= 6% en pes - Granulat de matxuqueig no calcari per a obres sotmeses a exposició X0 o XC i no sotmeses a cap classe d'exposició XA, XF o XM: <= 10% en pes
Equivalent de sorra (EAV)(UNE_EN 933-8):
- Per a obres en ambients X0, XC: >= 70
- Resta de casos: >= 75
Absorció d'aigua (UNE-EN 1097-6): <= 5%
SORRA DE PEDRA CALCÀRIA PER A LA CONFECCIÓ DE FORMIGONS:
Contingut màxim de fins que passen pel tamís 0,063 mm (UNE-EN 933-1):
- Granulat gruixut: - Qualsevol tipus: <= 1,5% en pes
- Granulat fí: - Granulat arrodonit: <= 6% en pes - Granulat de matxuqueig calcari per a obres sotmeses a exposició XS, XD, XA, XF o XM: <= 10% en pes - Granulat de matxuqueix calcari per a obres sotmeses a exposició X0 o XC i no sotmesa a cap classe d'exposició XA,XF o XM: <= 16% en pes.
Valor blau de metilè(UNE 83130):
- Per a obres sotmeses a exposició X0 o XC: <= 0,6% en pes
- Resta de casos: <= 0,3% en pes
SORRA PER A LA CONFECCIÓ DE MORTERS:
La composició granulomètrica ha de quedar dintre dels límits següents:

Tamís UNE 7-050 mm	Percentatge en pes que passa pel tamís	Condicions
5,00	A	A = 100
2,50	B	60 <= B <= 100
1,25	C	30 <= C <= 100
0,63	D	15 <= D <= 70
0,32	E	5 <= E <= 50
0,16	F	0 <= F <= 30
0,08	G	0 <= G <= 15
Altres condi-cions		C - D <= 50 D - E <= 50 C - E <= 70

Mida dels grànuls: <= 1/3 del gruix del junt
Contingut de matèries perjudicials: <= 2%
GRANULATS PROCEDENTS DE RECICLATGE DE RESIDUS DE LA CONSTRUCCIÓ I DEMOLICIONS:
El material ha de procedir d'una planta autoritzada legalment per al tractament de residus de la construcció.
El material no ha de ser susceptible de cap mena de meteorització o d'alteració física o química sota les condicions més desfavorables que presumiblement es puguin donar al lloc d'utilització.
No han de donar lloc, amb l'aigua, a dissolucions que puguin causar danys a estructures, capes de ferms, o contaminar el sòl o corrents d'aigua.
S'ha considerat que l'ús serà el reblert de rases amb canonades.
Per a qualsevol utilització diferent d'aquesta, es requereix l'acceptació expressa de la direcció facultativa i la justificació mitjançant els assaigs que pertoquin que es compleixen les condicions requerides per a l'us al que es pretén destinar.
2.- CONDICIONS DE SUBMINISTRAMENT I EMMAGATZEMATGE
Subministrament i emmagatzematge: De manera que no s'alterin les seves condicions.
Cada remesa de sorra s'ha de descarregar en una zona ja preparada de sòl sec.
Les sorres de tipus diferents s'han d'emmagatzemar per separat.
Els àrids s'han d'emmagatzemar de tal manera que quedin protegits contra la contaminació, i evitant la seva possible segregació, sobretot durant el seu transport. Es recomana emmagatzemar-los sota cobert per evitar els canvis de temperatura del granulat, i en un terreny sec i net destinat a l'apilament dels àrids. Les sorres d'altres tipus s'han d'emmagatzemar per separat.
3.- UNITAT I CRITERI D'AMIDAMENT
Unitat d'amidament: la indicada a la descripció de l'element
Criteri d'amidament: quantitat necessària subministrada a l'obra
4.- NORMATIVA DE COMPLIMENT OBLIGATORI
SORRA PER A LA CONFECCIÓ DE FORMIGONS:
Real Decreto 470/2021, de 29 de junio, por el que se aprueba el Código Estructural.
SORRA PER A LA CONFECCIÓ DE MORTERS:

Real Decreto 470/2021, de 29 de junio, por el que se aprueba el Código Estructural.
UNE-EN 12620:2003 Áridos para hormigón.
Documento Básico de Seguridad estructural Fábrica DB-SE-F, parte II del CTE, aprobado por el Real Decreto 314/2006.
SORRES PER A ALTRES USOS:
No hi ha normativa de compliment obligatori.
5.- CONDICIONS DE CONTROL DE RECEPCIÓ
CONDICIONS DE MARCATGE I CONTROL DE LA DOCUMENTACIÓ:
L'entrega de granulat a l'obra ha d'anar acompanyada d'un full de subministrament proporcionat pel subministrador, en el que hi han de constar com a mínim les següents dades:
- Identificació del subministrador
- Número del certificat de marcatge CE o indicació d'autoconsum
- Número de sèrie de la fulla de subministrament
- Nom de la cantera
- Data del lliurament
- Nom del peticionari
- Designació de l'àrid segons l'article 30.2 del CODI ESTRUCTURAL
- Quantitat de granulat subministrat
- Identificació del lloc de subministrament
El fabricant ha de proporcionar la informació relativa a la granulometria i a les toleràncies de l'àrid subministrat.
El subministrador ha de posar a disposició de la DF en el cas que aquesta ho sol·liciti, la documentació següent, que acredita el marcatge CE, segons el sistema d'avaluació de conformitat aplicable, d'acord amb el que disposa l'apartat 7.2.1 del CTE: - Productes per a carreteres i altres treballs d'obres públiques i edificació de Funcio: Aplicacions que exigeixen requisits de seguretat molt estrictes*. * Requisits que han de ser definits per lleis, reglaments i normes administratives nacionals de cada estat membre, - Productes per a edificació, fabricació de productes de formigó prefabricat, carreteres i altres treballs d'obres públiques de Funcio: Aplicacions que exigeixen requisits de seguretat molt estrictes*. * Requisits que han de ser definits per lleis, reglaments i normes administratives nacionals de cada estat membre: - Sistema 2+: Declaració de Prestacions - Productes per a edificació, fabricació de productes de formigó prefabricat, carreteres i altres treballs d'obres públiques de Funcio: Aplicacions que no exigeixen requisits de seguretat molt estrictes*. * Requisits que han de ser definits per lleis, reglaments i normes administratives nacionals de cada estat membre, - Productes per a carreteres i altres treballs d'obres públiques i edificació de Funcio: Aplicacions que no exigeixen requisits de seguretat molt estrictes*. * Requisits que han de ser definits per lleis, reglaments i normes administratives nacionals de cada estat membre: - Sistema 4: Declaració de Prestacions
El símbol de marcatge de conformitat CE s'ha d'estampar d'acord amb la Directiva 93/68CE i ha d'estar visible sobre el producte o sobre etiqueta, embalatge o documentació comercial i ha d'anar acompanyat de la següent informació:
- Número d'identificació de l'organisme de certificació
- Nom o marca d'identificació i direcció del fabricant
- Les dues últimes xifres de l'any d'impressió del marcatge
- Referència a la norma (UNE-EN 12620)
- Descripció del producte (nom genèric, material, ús previst)
- Designació del producte
- Informació de les característiques essencials aplicables
A la documentació del marcatge haurà d'indicar:
- Nom del laboratori que ha realitzat els assajos
- Data d'emissió del certificat
- Garantia de que el tractament estadístic és l'exigit en el marcatge
- Estudi de fins que justifiqui experimentalment el seu ús, en el cas que hi hagi àrids que no compleixen amb l'article 30.4.1 del CODI ESTRUCTURAL.
L'àrid reciclat ha d'incloure en la seva documentació:
- Naturalesa del material
- Planta productora de l'àrid i empresa transportista de la runa
- Presència d'impureses
- Detalls de la seva procedència
- Altre informació que resulti rellevant
OPERACIONS DE CONTROL:
Els àrids han de disposar del marcatge CE, de tal manera que la comprovació de la seva idoneïtat per al seu ús es farà mitjançant un control documental del marcatge per tal de determinar el compliment de les especificacions del projecte i de l'article 30 del CODI ESTRUCTURAL.
En el cas d'àrids d'autoconsum, el Constructor o el Subministrador ha d'aportar un certificat d'assaig, de com a màxim tres mesos d'antiguitat, realitzat en un laboratori de control dels contemplats en l'article 17.2.2.1 del CODI ESTRUCTURAL, que verifiqui el compliment de les especificacions de l'àrid subministrat respecte l'article 30 del CODI ESTRUCTURAL.
La DF ha de poder valorar el nivell de garantia del distintiu, i en cas de no disposar de suficient informació, ha de poder determinar l'execució de comprovacions mitjançant assaigs.

La DF, a més, ha de valorar si realitzar una inspecció a la planta de fabricació, a poder ser, abans del subministra de l'àrid, per comprovar la idoneïtat per a la seva fabricació. En cas necessari, la DF ha de poder realitzar els assaigs següents per a verificar la conformitat de les especificacions:
- Matèria orgànica (UNE-EN 1744-1).
- Terrossos d'argila (UNE 7133).
- Material retingut pel garbell 0.063 UNE (UNE EN 933-2) i que sura en un líquid de pes específic 2 (UNE EN 1744-1).
- Compostos de sofre (SO3)- respecte al granulat sec (UNE-EN 1744-1).
- Sulfats solubles en àcid (UNE-EN 1744-1).
- Contingut d'Ió CL- (UNE-EN 1744-1).
- Assaig petrogràfic
- Reactivitat potencial amb els àlcalis del ciment (UNE 146-507 i UNE 146-508).
- Equivalent de sorra (UNE-EN 933-8).
- Absorció d'aigua (UNE-EN 1097-6).
- Assaig d'identificació per raigs X.
- Pèrdua de pes amb sulfat magnèsic (UNE-EN 1367-2)
- Assaig granulomètric (UNE-EN 933-2)
- Coeficient de friabilitat (UNE 83115)

Un cop s'hagi realitzat l'apilament, s'ha de realitzar una inspecció visual, i si es considera necessari, s'han de prendre mostres per realitzar els assaigs corresponents.
S'ha de poder acceptar la sorra que no compleixi amb els requisits sempre i quan mitjançant rentat, cribatge o mescla, assoleixi les condicions exigides.
CRITERIS DE PRESA DE MOSTRES:
Els controls s'han de realitzar segons les instruccions de la DF i el CODI ESTRUCTURAL.
INTERPRETACIÓ DE RESULTATS I ACTUACIONS EN CAS D'INCOMPLIMENT:
No s'ha d'acceptar la sorra que no compleixi totes les especificacions indicades al plec de condicions. Si la granulometria no s'ajusta a la utilitzada per a l'establiment de les dosificacions aprovades, s'hauran de projectar i aprovar noves fórmules de treball.
No s'han d'utilitzar àrids fins els quals l'equivalent de sorra sigui inferior a:
- 70, en obres sotmeses a les classes X0 o XC
- 75, en la resta de casos

En cas que les sorres procedents del matxuqueig de roques calcàries o de roques dolomítiques que no compleixin l'especificació de l'equivalent de sorra, s'han de poder acceptar si l'assaig del blau de metilè (UNE-EN 933-9) compleix el següent:
- Per a obres amb classe general d'exposició classe X0 o XC: <= 0,6% en pes
- Resta de casos: <= 0,3% en pes

Si el valor del blau de metilè fos superior als valors anteriors, i es presentin dubtes de la presència d'argila en els fins, s'ha de poder realitzar un assaig de rajos X per a la seva detecció i identificació: s'ha de poder utilitzar l'àrid fi si les argiles són del tipus caolinita o illita, i si les propietats del formigó amb aquest àrid són les mateixes que les d'un que tingui els mateixos components però sense els fins.
S'han de poder utilitzar sorres rodades, o procedents de roques matxucades, o escòries siderúrgiques adequades, en la fabricació de formigó d'ús no estructural.

B0 MATERIALS BÀSICS

B04 PEDRES PER A PEDRAPLENS, FONAMENTS I MURS

B042- PEDRA PER A MAÇONERIA

0.- ELEMENTS QUE CONTEMPLA EL PLEC

B042-064K.

1.- DEFINICIÓ I CONDICIONS DELS ELEMENTS
Pedra de forma irregular per a la construcció de murs, fonaments, etc, d'extracció recent, provinent de pedreres autoritzades.
S'han considerat els tipus següents:
- De pedra granítica
- De pedra calcària

- De pedra arenisca

CARACTERÍSTIQUES GENERALS:
Ha de ser homogènia i de gra uniforme.
No ha de tenir esquerdes, nius, nòduls, ni restes orgàniques.
Ha de ser inalterable a l'aigua i a la resta d'accions atmosfèriques.
Ha de ser resistent al foc; no ha d'explotar al ser exposada a les flames.
En ser colpejada amb el martell ha de donar un so clar. Els fragments han de tenir les arestes vives.
Les dimensions han de ser les adequades al seu us, d'acord amb la DT i les indicacions de la DF.
Ha de tenir bona adherència amb els morters.
Coeficient de saturació: <= 75%
Gelabilitat (pèrdua de pes després de 20 cicles PIET-70): <= 1%
Absorció d'aigua: <= 2%
Contingut d'ió sulfat (UNE 7-245): < 1,2%
PEDRA GRANÍTICA:
Ha de provenir de roques cristal·lines, composades essencialment de quars, feldspat i mica.
Ha de tenir el gra fi, ha de ser compacte i de color uniforme.
No ha de tenir símptomes de descomposició dels seus feldspats característics.
No ha de tenir grops o composicions diferents de la roca de dimensions superiors a 5 cm.
Resistència a compressió (proveta cúbica de 10 cm): >= 120 N/mm2
Densitat aparent (UNE_EN 1936): >= 2500 kg/m3
PEDRA CALCÀRIA:
Han de provenir de roques cristal·lines composades essencialment de carbonat càlcic.
No han de tenir substàncies extranyes que arribin a caracteritzar-les.
No han de ser bituminoses.
No han de tenir argiles en excés.
Han de produir efervescències al ser tractades amb àcids.
Resistència a compressió (proveta cúbica de 10 cm): >= 50 N/mm2
Densitat aparent (UNE_EN 1936): >= 2000 kg/m3
PEDRA ARENISCA:
Ha de provenir de roques constituides per sorres de quars amb els seus grans units amb un aglomerat.
No s'utilitzaran pedres que tinguin aglomerats argilosos o calcaris.
2.- CONDICIONS DE SUBMINISTRAMENT I EMMAGATZEMATGE
SUBMINISTRAMENT I EMMAGATZEMATGE:
Subministrament i emmagatzematge: Protegits contra els impactes. Cal evitar el contacte amb terres o altres materials que puguin alterar les seves característiques.
CONDICIONS DE MARCATGE I CONTROL DE LA DOCUMENTACIÓ:
Si el material ha de ser component del full principal del tancament exterior d'un edifici, el fabricant ha de declarar els valors de les propietats hídriques següents, d'acord amb l'especificat en l'apartat 4.1 del DB HS 1:
- Absorció d'aigua per capil·laritat
- Succió o tasa d'absorció d'aigua inicial (kg/m2.min)
- Absorció d'aigua a llarg termini o per immersió total (% o g/m3)

3.- UNITAT I CRITERI D'AMIDAMENT
Unitat d'amidament: la indicada a la descripció de l'element
Criteri d'amidament: quantitat necessària subministrada a l'obra
4.- NORMATIVA DE COMPLIMENT OBLIGATORI
No hi ha normativa de compliment obligatori.

B0 MATERIALS BÀSICS

B05 AGLOMERANTS I CONGLOMERANTS

B053- MATERIAL PER A REJUNTAT DE RAJOLES CERÀMIQUES

0.- ELEMENTS QUE CONTEMPLA EL PLEC

B053-1VF9,B053-1VF8.

1.- DEFINICIÓ I CONDICIONS DELS ELEMENTS
Material format per la mescla d'un conglomerant, càrregues minerals i additius, apte per a omplir junts entre diferents materials o protegir en front la corrosió armadures actives d'elements

pretesats o postesats.
S'han considerat els tipus següents:
- Material format per la mescla d'un conglomerant, càrregues minerals i additius, apte per a omplir els junts entre les rajoles ceràmiques que formen els revestiment de parets o paviments situats en interior o exteriors.
S'han considerat els tipus següents de material per a rejuntat de rajoles ceràmiques:
- Material de rejuntat cimentós (CG): Mescla de conglomerant hidràulic, càrregues minerals i additius orgànics o inorgànics, que únicament cal incorporar aigua o addició líquida en el moment abans d'utilitzar-se.
- Material de rejuntat de resina reactiva (RG): Mescla de resines sintètiques, càrregues minerals i additius orgànics o inorgànics, que endureixen per una reacció química.
BEURADA PER A CERÀMICA:
No ha de tenir grumolls ni principis d'aglomeració.
BEURADA PER A CERÀMICA DE MATERIAL CIMENTÓS (CG):
S'han considerat les classes següents, en funció de les característiques addicionals:
- CG 1: Material de rejuntat cimentos normal
- CG 2: Material de rejuntat cimentos millorat, amb característiques addicionals (resistència alta a l'abrasió i absorció d'aigua reduïda)
Característiques fonamentals:
- Resistència a l'abrasió (EN 12808-2): <= 2000 mm3
- Resistència a la flexió (EN 12808-3): >= 2,5 N/mm2
- Resistència a la compressió (EN 12808-3): >= 15 N/mm2
- Retracció (EN 12808-4): <= 3 mm/m
- Absorció d'aigua (EN 12808-5): - Després de 30 min: <= 5 g - Després de 240 min: <= 10 g
Característiques addicionals:
- Alta resistència a l'abrasió (EN 12808-2): <= 1000 mm3
- Absorció d'aigua (EN 12808-5): - Després de 30 min: <= 2 g - Després de 240 min: <= 5 g
BEURADA PER A CERÀMICA DE RESINES REACTIVES (RG):
- Resistència a l'abrasió (EN 12808-2): <= 250 mm3
- Resistència a la flexió (EN 12808-3): >= 30 N/mm2
- Resistència a la compressió (EN 12808-3): >= 45 N/mm2
- Retracció (EN 12808-4): <= 1.5 mm/m
- Absorció d'aigua després de 240 min(EN 12808-5): <= 0,1 g
2.- CONDICIONS DE SUBMINISTRAMENT I EMMAGATZEMATGE
SUBMINISTRAMENT I EMMGATZEMATGE A LA BEURADA PER A CERÀMICA:
Subministrament: Envasada adequadament, de manera que no experimenti alteració de les seves característiques.
Emmagatzematge: En el seu envàs d'origen i en llocs secs, sense contacte directe amb el terra i protegit de la intempèrie, de manera que no se n'alterin les condicions inicials.
3.- UNITAT I CRITERI D'AMIDAMENT
BEURADA PER A CERÀMICA:
Unitat d'amidament: la indicada a la descripció de l'element
Criteri d'amidament: quantitat necessària subministrada a l'obra
4.- NORMATIVA DE COMPLIMENT OBLIGATORI
BEURADA PER A CERÀMICA:
* UNE-EN 13888:2009 Materiales de rejuntado para baldosas cerámicas. Requisitos, evaluación de la conformidad, clasificación y designación.
5.- CONDICIONS DE CONTROL DE RECEPCIÓ
CONDICIONS DE MARCATGE I CONTROL DE LA DOCUMENTACIÓ A LA BEURADA PER A CERÀMICA:
A l'embalatge o a l'albarà de lliurament han de constar-hi les dades següents:
- Nom del producte
- Marca del fabricant i lloc d'origen
- Data i codi de producció, caducitat i condicions d'emmagatzematge
- Referència a la norma UNE-EN 13888
- Tipus de material de rejuntat
- Instruccions d'us: - Proporcions de la mescla - Temps de maduració: interval de temps des del moment de fer la mescla i el moment en que està llest per a ser aplicat - Vida útil: interval de temps màxim en que el material pot ser utilitzat desprès de fer la mescla - Mètode d'aplicació - Temps que cal esperar fins a fer la neteja i permetre l'ús - Àmbit d'aplicació

B0 MATERIALS BÀSICS

B05 AGLOMERANTS I CONGLOMERANTS

B054- CALÇ

0.- ELEMENTS QUE CONTEMPLA EL PLEC

B054-06DH.

1.- DEFINICIÓ I CONDICIONS DELS ELEMENTS
Conglomerant obtingut per calcinació de materials calcaris, format principalment per òxids o hidròxids de calci amb o sense òxids o hidròxids de magnesi i quantitats menors d'òxids de silici, ferro i alumini.
S'han considerat els tipus següents:
- Calç aèria càlcica (CL): - Hidratada en pols: CL 90-S - Hidratada en pasta: CL 90-S PL
- Calç hidràulica natural (NHL): - Calç hidràulica natural 2: NHL 2 - Calç hidràulica natural 3,5: NHL 3,5 - Calç hidràulica natural 5: NHL 5
CALÇ AÈRIA HIDRATADA CL 90:
Si conté additius, aquests no han d'afectar a les propietats dels morters.
Les característiques següents han de complir amb els valors declarats pel fabricant, assajats segons la norma corresponent, dins del límit de tolerància indicat, en el seu cas.
Contingut de CaO + MgO, segons UNE-EN 459-2: >= 90
Contingut de MgO, segons UNE-EN 459-2: <= 5
Contingut de SO3, segons UNE-EN 459-2: <= 2
Contingut de CO2, segons UNE-EN 459-2: <= 4
Contingut de calç útil, segons UNE-EN 459-2: >= 80
Estabilitat de volum, segons UNE-EN 459-2:
- Calç en pasta: compleix l'assaig
- Calç en pols: - Mètode de referència: <= 2 mm - Mètode alternatiu: <= 20 mm
Mida de partícula de la calç en pols, segons UNE-EN 459-2:
- Material retingut al tamís 0,09 mm: <= 7%
- Material retingut al tamís 0,2 mm: <= 2%
Penetració de la calç en pols, segons UNE-EN 459-2: > 10 i < 50 mm
CALÇ AÈRIA HIDRATADA EN PASTA:
Estarà amarada i barrejada amb aigua, en la quantitat adient per a obtenir una pasta de consistència adequada a l'ús destinat.
No tindrà grumolls ni principis d'aglomeració.
CALÇ HIDRÀULICA NATURAL:
Les característiques següents han de complir amb els valors declarats pel fabricant, assajats segons la norma corresponent, dins del límit de tolerància indicat, en el seu cas.
Resistència a compressió, segons UNE-EN 459-2:
- Calç del tipus NHL 2: >= 2 a <= 7 Mpa, als 28 dies
- Calç del tipus NHL 3,5: >= 3,5 a <= 10 Mpa, als 28 dies
- Calç del tipus NHL 5: - Als 7 dies: >= 2 MPa - Als 28 dies: >= 5 a <= 15 MPa
Temps d'adormiment, segons UNE-EN 459-2:
- Inicial: > 1 h
- Final: - Calç del tipus NHL 2: <= 40 h - Calç del tipus NHL 3,5: <= 30 h - Calç del tipus NHL 5: <= 15 h
Contingut en aire segons UNE-EN 459-2: <= 5%
Contingut de SO3, segons UNE-EN 459-2: =< 2
Contingut de calç útil, segons UNE-EN 459-2:
- Calç del tipus NHL 2: >= 35
- Calç del tipus NHL 3,5: >= 25
- Calç del tipus NHL 5: >= 15
Estabilitat de volum, segons UNE-EN 459-2:
- Mètode de referència: <= 2 mm
- Mètode alternatiu: <= 20 mm
Mida de partícula, segons UNE-EN 459-2:
- Material retingut al tamís 0,09 mm: <= 15%
- Material retingut al tamís 0,2 mm: <= 2%
Penetració, segons UNE-EN 459-2: > 10 i < 50 mm
CALÇ PER A ESTABILITZACIÓ DE TERRES EN CARRETERES:
S'utilitzaran calçs aèries vives del tipus CL 90-Q i calçs aèries hidratades del tipus CL 90-S.
Tindran un aspecte homogeni i no un estat grumollós o aglomerat.
Compliran les especificacions de la taula 200.1 de l'article 200 del PG3, determinades segons la norma UNE-EN 459-2.
Contingut d'aigua lliure de les calçs hidratades, segons UNE-EN 459-2: < 2% en pes.

2.- CONDICIONS DE SUBMINISTRAMENT I EMMAGATZEMATGE
Subministrament: S'ha de transportar en cisternes pressuritzades dotades de mitjans pneumàtics o mecànics que permetin el ràpid transvasament a sitges d'emmagatzematge. Aquestes han de ser estanques.
A les obres de poc volum el subministrament podrà ser en sacs, de manera que no experimenti alteració de les seves característiques.
Emmagatzematge: Es tindran en compte les normes indicades en les fitxes de seguretat per a les classes de calç. Aquestes fitxes de seguretat han de ser les recomanades oficialment o, en el seu defecte, les facilitades pel subministrador.
3.- UNITAT I CRITERI D'AMIDAMENT
Unitat d'amidament: la indicada a la descripció de l'element
Criteri d'amidament: quantitat necessària subministrada a l'obra
4.- NORMATIVA DE COMPLIMENT OBLIGATORI
NORMATIVA GENERAL:
UNE-EN 459-1:2016 Cales para la construcción. Parte 1: Definiciones, especificaciones y criterios de conformidad.
* UNE-EN 459-2:2011 Cales para la construcción. Parte 2: Métodos de ensayo.
CALÇ PER A ESTABILITZACIÓ DE TERRES EN CARRETERES:
Orden de 6 de febrero de 1976 por la que se aprueba el Pliego de Prescripciones Técnicas Generales para Obras de Carreteras y Puentes (PG-3).
Orden FOM/2523/2014, de 12 de diciembre, por la que se actualizan determinados artículos del Pliego de Prescripciones Técnicas Generales para Obras de Carreteras y Puentes, relativos a materiales básicos, a firmes y pavimentos, y a señalización, balizamiento y sistemas de contención de vehículos (PG-3).
* UNE 80502:2014 Cales vivas o hidratadas utilizadas en la mejora y/o estabilización de suelos.
5.- CONDICIONS DE CONTROL DE RECEPCIÓ
CONDICIONS DE MARCATGE I CONTROL DE LA DOCUMENTACIÓ:
El subministrador ha de posar a disposició de la DF en el cas que aquesta ho sol·liciti, la documentació següent, que acredita el marcatge CE, segons el sistema d'avaluació de conformitat aplicable, d'acord amb el que disposa l'apartat 7.2.1 del CTE: - Productes per a preparació de conglomerant per a morters de ram de paleta, arrebossat i lliscat, per a la fabricació d'altres productes de construcció i per a aplicacions en enginyeria civil: - Sistema 2+: Declaració de Prestacions
Per a cada remesa caldrà un albarà i la informació d'etiquetatge i marcatge CE de la norma UNE-EN 459-1.
A l'albarà hi ha de constar com a mínim la informació següent:
- Nom i adreça del fabricant i de l'empresa subministradora
- Data de subministrament i de fabricació
- Identificació del vehicle de transport
- Quantitat subministrada
- Denominació comercial, quan la tingui, i tipus de calç subministrada (UNE-EN 459-1)
- Nom i adreça del comprador i destí
- Referència de la comanda
- El marcatge CE ha d'incloure, com a mínim, la informació següent: - Símbol del marcatge CE - Nombre identificador de l'organisme de certificació - Nom o marca distintiva d'identificació i adreça registrada del fabricant - Els dos darrers dígits de la data del primer marcatge - Nombre de referència de la Declaració de Prestacions - Referència a l'UNE EN 459-1 - Descripció del producte: nom genèric, tipus i ús previst - Informació sobre les característiques essencials incloses a la norma UNE-EN 459-1
OPERACIONS DE CONTROL:
Les tasques de control a realitzar són les següents:
- Inspecció de les condicions de subministrament de la calç, i verificació documental de que els valors declarats pel fabricant en els documents que acompanyen el marcatge CE són conforme a les especificacions exigides.
- Si es detecten anomalies durant el transport, emmagatzematge o manipulació, la DF podrà disposar que es realitzin els següents assaigs de control de recepció, segons UNE-EN 459-2: - Contingut d'òxids de calci i magnesi - Contingut de diòxid de carboni - Contingut de calç útil Ca (Oh) 2 - Mida de partícula
- Control addicional quan la calç ha estat emmagatzemada en condicions atmosfèriques normals durant un període superior a 2 mesos, o inferior, quan ha estat emmagatzemada en ambients humits o condicions atmosfèriques desfavorables. Sobre una mostra representativa de la calç emmagatzemada es realitzaran els següents assaigs: - Contingut de diòxid de carboni - Mida de partícula
Els mètodes d'assaigs es descriuen a la UNE-EN 459-2.
CRITERIS DE PRESA DE MOSTRES:
Les mostres s'han de prendre segons l'indicat a l'article 200 del PG3 i els criteris que exposi la DF.
Es considera com un lot, que s'acceptarà o rebutjarà en bloc:
- La quantitat de calç de la mateixa classe i procedència rebuda mensualment.
- Si mensualment es reben més de 200 t, el lot serà aquesta quantitat o fracció.

De cada lot es prendran dues mostres, segons el procediment indicat a la norma UNE-EN 459-2. Una per realitzar els assaigs de control de recepció i l'altra per als assaigs de contrast, que es conservarà durant almenys 100 dies en recipient adequat i estanc. Es prendrà una tercera mostra si el subministrador de calç ho sol·licita.
INTERPRETACIÓ DE RESULTATS I ACTUACIONS EN CAS D'INCOMPLIMENT:
La DF ha d'indicar les mesures a adoptar en el cas que no es compleixin les especificacions establertes al plec.
La remesa no s'ha d'acceptar si, en el moment d'obrir el recipient que la conté apareix en estat grumollós o aglomerat.

B0 MATERIALS BÀSICS

B05 AGLOMERANTS I CONGLOMERANTS

B055- CIMENT

0.- ELEMENTS QUE CONTEMPLA EL PLEC

B055-067M.

1.- DEFINICIÓ I CONDICIONS DELS ELEMENTS
Conglomerant hidràulic format per diferents materials inorgànics finament dividits que, amassats amb aigua, formen una pasta que, mitjançant un procés d'hidratació, endureix i un cop endurit conserva la seva resistència i estabilitat fins i tot sota l'aigua.
S'han considerat els ciments regulats per la norma RC-16 amb les característiques següents:
- Ciments comuns (CEM)
- Ciments d'aluminat de calci (CAC)
- Ciments blancs (BL)
- Ciments resistens a l'aigua de mar (MR)
CARACTERÍSTIQUES GENERALS:
En el cas de que el material s'utilitzi en obra pública, l'acord de Govern de la Generalitat de Catalunya de 9 de juny de 1998, exigeix que els materials siguin de qualitat certificada o puguin acreditar un nivell de qualitat equivalent, segons les normes aplicables als estats membres de la Unió Europea o de l'Associació Europea de Lliure Canvi.
També en aquest cas, es procurarà que els esmentats materials disposin de l'etiqueta ecològica europea, regulada en el Reglament (CE) nº 66/2010 o bé altres distintius de la Comunitat Europea.
Ha de ser un material granular molt fi i estadísticament homogeni en la seva composició.
El ciment ha de ser capaç, si es dosifica i barreja adequadament amb aigua i granulats, de produir un morter o un formigó que conservi la seva traballabilitat en un temps prou llarg i assolir, al final de períodes definits, els nivells especificats de resistència i mantenir estabilitat de volum a llarg termini.
No ha de tenir grumolls ni principis d'aglomeració.
En activitats manuals en les que hi hagi risc de contacte amb la pell i d'acord amb l'establert a l'Ordre Presidencial 1954/2004 de 22 de juny, no s'han d'utilitzar o comercialitzar ciments amb un contingut de crom (VI) superior a dos parts per milió del pes sec del ciment.
CIMENTS COMUNS (CEM):
Estaran subjectes al marcatge CE de conformitat amb el que disposen els Reials Decrets 1328/1995 de 28 de juliol i 256/2016 de 10 de juny.
Els components han de complir els requisits especificats en el capítol 5 de la norma UNE-EN 197-1.
Tipus de ciments:
- Ciment Pòrtland: CEM I
- Ciment Pòrtland amb addicions: CEM II
- Ciment Pòrtland amb escòries de forn alt: CEM III
- Ciment putzolànic: CEM IV
- Ciment compost: CEM V
Alguns d'aquests tipus es divideixen en subtipus, segons el contingut de l'addició o barreja d'addicions presents en el ciment. Segons aquest contingut creixent els subtipus poden ser A, B o C.
Addicions del clinker pòrtland (K):
- Escòria de forn alt: S
- Fum de sílice: D

- Putzolana natural: P
- Putzolana natural calcinada: Q
- Cendra volant Sicília: V
- Cendra volant calcària: W
- Esquist calcinat: T
- Filler calcari L: L
- Filler calcari LL: LL

Relació entre denominació i designació dels ciments comuns segons el tipus, subtipus i addicions:

Denominació	Designació
Ciment pòrtland	CEM I
Ciment pòrtland amb escòria	CEM II/A-S CEM II/B-S
Ciment pòrtland amb fum de sílice	CEM II/A-D
Ciment pòrtland amb Putzolana	CEM II/A-P CEM II/B-P CEM II/A-Q CEM II/B-Q
Ciment pòrtland amb cendres volants	CEM II/A-V CEM II/B-V CEM II/A-W CEM II/B-W
Ciment pòrtland amb esquist calcinat	CEM II/A-T CEM II/B-T
Ciment pòrtland amb filler calcari	CEM II/A-L CEM II/B-L CEM II/A-LL CEM II/B-LL
Ciment pòrtland mixt	CEM II/A-M CEM II/B-M
Ciment amb escòries de forn alt	CEM III/A CEM III/B CEM III/C
Ciment putzolànic	CEM IV/A CEM IV/B
Ciment compost	CEM V/A CEM V/B

En ciments pòrtland mixtos CEM II/A-M i CEM II/B-M, en ciments putzolànics CEM IV/A i CEM IV/B i en ciments compostos CEM V/A i CEM V/B els components principals a més del clinker han de ser declarats a la designació del ciment.
La composició dels diferents ciments comuns ha de ser l'especificada al capítol 6 de la norma UNE-EN 197-1.
Els ciments comuns han de complir les exigències mecàniques, físiques, químiques i de durabilitat especificades al capítol 7 de la norma UNE-EN 197-1.
CIMENTS D'ALUMINAT DE CALÇ (CAC):
Ciment obtingut per una mescla de materials aluminosos i calcàris.
Estaran subjectes al marcatge CE de conformitat amb el que disposa el Reial Decret 256/2016, de 10 de juny.
Han de complir les exigències mecàniques, físiques i químiques especificades a UNE-EN 14647.
CIMENTS BLANCS (BL):
Han d'estar subjectes al Reial Decret 1313/1988 i seran aquells definits a la norma UNE 80305 i homòlegs de les normes UNE-EN 197-1 (ciments comuns) i UNE-EN 413-1 (ciments de ram de paleta) que compleixin amb l'especificació de blancor.
Índex de blancor (UNE 80117): >= 85
D'acord amb el Real Decret 1313/1988 de 28 d'octubre i L'Ordre Ministerial de 17 de gener de 1989, han de portar el Certificat de Conformitat amb Requisits Reglamentaris (CCRR).
La composició, així com les prescripcions mecàniques, físiques, químiques i de durabilitat que han

de complir els ciments comuns blancs són les mateixes que les especificades per als ciments comuns a la norma UNE-EN 197-1.
La composició, així com les prescripcions mecàniques, físiques i químiques que ha de complir el ciment blanc de ram de paleta (BL 22,5 X) són les mateixes que les especificades per al ciment homòleg a la norma UNE-EN 413-1.
CIMENTS RESISTENTS A L'AIGUA DE MAR (MR):
D'acord amb el Real Decret 1313/1988 de 28 d'octubre i L'Ordre Ministerial de 17 de gener de 1989, han de portar el Certificat de Conformitat amb Requisits Reglamentaris (CCRR).
Relació entre denominació i designació dels ciments resistents a l'aigua de mar segons el tipus, subtipus i addicions:

Denominació	Designació
Ciment pòrtland	I
Ciment pòrtland amb escòria	II/A-S II/B-S
Ciment pòrtland amb fum de sílice	II/A-D
Ciment pòrtland amb Putzolana	II/A-P II/B-P
Ciment pòrtland amb cendres volants	II/A-V II/B-V
Ciment amb escòries de forn alt	III/A III/B III/C
Ciment putzolànic	IV/A IV/B
Ciment compost	CEM V/A

Les especificacions generals en quan a composició i a exigències mecàniques, físiques, químiques i de durabilitat que han de complir són les corresponents als ciments comuns homòlegs de la norma UNE-EN 197-1.
Han de complir els requisits addicionals especificats al capítol 7.2 de la norma UNE 80303-2.
2.- CONDICIONS DE SUBMINISTRAMENT I EMMAGATZEMATGE
Subministrament: de manera que no s'alterin les seves característiques.
Si el ciment es subministra a granel s'ha d'emmagatzemar en sitges.
Si el ciment es subministra en sacs, s'han d'emmagatzemar en un lloc sec, ventilat, protegit de la intempèrie i sense contacte directe amb la terra, de manera que no s'alterin les seves condicions.
Temps màxim d'emmagatzematge dels ciments:
- Classes 22,5 i 32,5: 3 mesos
- Classes 42,5 : 2 mesos
- Classes 52,5 : 1 mes

3.- UNITAT I CRITERI D'AMIDAMENT
Unitat d'amidament: la indicada a la descripció de l'element
Criteri d'amidament: quantitat necessària subministrada a l'obra
4.- NORMATIVA DE COMPLIMENT OBLIGATORI
Real Decreto 1313/1988, de 28 de octubre, por el se declara obligatoria la homologación de los cementos para la fabricación de hormigones y morteros para todo tipo de obras y productos prefabricados.
Orden de 17 de enero de 1989 por la que se establece la certificación de conformidad a normas como alternativa de la homologación de los cementos para la fabricación de hormigones y morteros para todo tipo de obras y productos prefabricados.
Real Decreto 1328/1995, de 28 de julio, por el que se modifica, en aplicación de la Directiva 93/68/CEE, las disposiciones para la libre circulación de productos de construcción, aprobadas por el Real Decreto 1630/1992, de 29 de diciembre.
Real Decreto 256/2016, de 10 de junio, por el que se aprueba la Instrucción para la recepción de cementos (RC-16).
UNE-EN 197-1:2000 Cemento. Parte 1: Composición, especificaciones y criterios de conformidad de los cementos comunes.
UNE-EN 14647:2006 Cemento de aluminato de calcio. Composición, especificaciones y criterios de conformidad.
UNE 80305:2001 Cementos blancos.
UNE 80303-2:2001 Cementos con características adicionales. Parte 2: Cementos resistentes al agua

de mar.
5.- CONDICIONS DE CONTROL DE RECEPCIÓ
CONDICIONS DE MARCATGE I CONTROL DE LA DOCUMENTACIÓ EN CIMENTS COMUNS (CEM) I CIMENTS DE CALÇ (CAC):
El subministrador ha de posar a disposició de la DF en el cas que aquesta ho sol·liciti, la documentació següent, que acredita el marcatge CE, segons el sistema d'avaluació de conformitat aplicable, d'acord amb el que disposa l'apartat 7.2.1 del CTE: - Productes per a preparació de formigó, morter, beurades i altres mescles per a construcció i per a la fabricació de productes de construcció, - Productes per a elaboració de formigó, morter, pasta i altres mescles per a construcció i per a la fabricació de productes de construcció: - Sistema 1+: Declaració de Prestacions
El símbol normalitzat del marcatge CE ha d'anar acompanyat de la següent informació com a mínim:
- el número identificador del organisme certificador que ha intervingut en el control de producció
- nom o marca distintiva d'identificació i adreça enregistrada del fabricant
- número del certificat CE de conformitat
- les dues últimes xifres de l'any en que el fabricant va posar el marcatge CE
- indicacions que permetin identificar el producte així com les seves característiques i prestacions declarades atenent a les seves especificacions tècniques
- referència a la norma harmonitzada corresponent
- designació normalitzada del ciment indicant el tipus, subtipus (segons els components principals) i classe resistent
- en el seu cas, informació addicional referent al contingut de clorurs, al límit superior de pèrdua per calcinació de cendra volant i/o additiu emprat
Sobre el mateix embalatge, el marcatge CE es pot simplificar, i inclourà com a mínim:
- el símbol normalitzat del marcatge CE
- en el seu cas, el número del certificat CE de conformitat
- nom o marca distintiva d'identificació i adreça enregistrada del fabricant
- els dos últims dígits de l'any en que el fabricant va posar el marcatge
- referència al número de la norma harmonitzada corresponent
En aquest cas, la informació complerta del marcatge o etiquetat CE haurà d'apareixer també a l'albarà o documentació que acompanya al lliurament.
A l'albarà hi han de figurar les dades següents:
- número de referència de la comanda
- nom i adreça del comprador i punt de destí del ciment
- identificació del fabricant i de l'empresa de subministrament
- designació normalitzada del ciment subministrat conforme a la instrucció RC-16
- quantitat que es subministra
- en el seu cas, referència a los dades de l'etiquetat corresponent al marcatge CE
- data de subministrament
- identificació del vehicle que el transporta
CONDICIONS DE MARCATGE I CONTROL DE LA DOCUMENTACIÓ EN CIMENTS BLANCS (BL) I CIMENTS RESISTENTS A L'AIGUA DE MAR (MR):
A l'albarà hi han de figurar les dades següents:
- número de referència de la comanda
- nom i adreça del comprador i punt de destí dels ciment
- identificació del fabricant i de l'adreça de subministrament
- designació normalitzada del ciment subministrat segons el Reial Decret 256/2016, de 10 de juny
- contrasenya del Certificat de Conformitat amb els Requisits Reglamentaris
- quantitat que es subministra
- identificació del vehicle que transporta el ciment
- en el seu cas, l'etiquetatge corresponent al marcatge CE
- En el cas de ciments envasats, aquests han de mostrar als seus envasos la següent informació:
- nom o marca identificativa i adreça complerta del fabricant i de la fàbrica
- designació normalitzada del ciment subministrat conforme la present instrucció
- contrasenya del Certificat de Conformitat amb els Requisits Reglamentaris
- dates de fabricació i d'envasat (indicant setmana i any)
- condicions específiques aplicables a la manipulació i utilització del producte
El fabricant ha de facilitar, si li demanen, les dades següents:
- Inici i final d'adormiment
- Si s'han incorporat additius, informació detallada de tots ells i dels seus efectes
OPERACIONS DE CONTROL:
La recepció del ciment haurà d'incloure al menys, dues fases obligatòries:
- Una primera fase de comprovació de la documentació
- Una segona fase d'inspecció visual del subministrament
Es pot donar una tercera fase, si el responsable de recepció ho considera oportú, de comprovació del tipus i classe de ciment i de les característiques físiques químiques i mecàniques mitjançant la realització d'assaigs d'identificació i, si es el cas, d'assaigs complementaris.
Per a la primera fase, al iniciar el subministrament el Responsable de recepció ha de comprovar que la documentació es la requerida. Aquesta documentació estarà compresa per:
- Albarà o full de subministrament.

- Etiquetatge
- Documents de conformitat, com pot ser el marcatge CE o bé la Certificació de Conformitat del Reial Decret 1313/1988
- Pel cas dels ciments no subjectes al marcatge CE, el certificat de garantia del fabricant signat.
- Si els ciments disposen de distintius de qualitat, caldrà també la documentació precisa de reconeixements del distintiu.
En la segona fase, un cop superada la fase de control documental, cal sotmetre el ciment a una inspecció visual per comprovar que no ha patit alteracions o barreges indesitjades.
La tercera fase s'activarà quan es pugui preveure possibles defectes o en el cas que el Responsable així ho estableixi per haver donat resultats no conformes en les fases anteriors o per haver detectat defectes en l'ús de ciments d'anteriors remeses.
En aquest supòsit es duran terme, abans de començar l'obra i cada 200 t de ciment de la mateixa designació i procedència durant l'execució, assaigs d'acord amb l'establer en els Annexes 5 i 6 de la RC-16.
CRITERIS DE PRESA DE MOSTRES:
Les mostres es prendran segons l'indicat en la RC-16. Per a cada lot de control sotmès a assaig s'extrauran tres mostres, una per tal de realitzar els assaigs de comprovació de la composició, l'altra per als assaigs físics, mecànics i químics i l'altra per a ser conservada preventivament.
INTERPRETACIÓ DE RESULTATS I ACTUACIONS EN CAS D'INCOMPLIMENT:
A efectes de la fase primera, no s'aprovarà l'ús de ciments els quals el etiquetatge i la documentació no es correspongui amb el ciment sol·licitat, quan la documentació no estigui completa i quan no es reuneixin tots els requisits establerts.
A efectes de la segona fase, no s'aprovarà l'ús de ciments que presentin símptomes de meteorització rellevant, que contingui cossos estranys i que no resulti homogènia en el seu aspecte o color.
A efectes de la tercera fase, no s'aprovarà l'ús de ciments que no compleixin els criteris establerts en l'apartat A5.5 de la RC-16.
Quan no es compleixi alguna de les prescripcions del ciment assajat, es repetiran els assaigs per duplicat, sobre dues mostres obtingudes de l'aplec existent a obra. S'acceptarà el lot únicament si els resultats obtinguts en les dues mostres són satisfactoris.

B0 MATERIALS BÀSICS

B05 AGLOMERANTS I CONGLOMERANTS

B059- GUIX

1.- DEFINICIÓ I CONDICIONS DELS ELEMENTS
Productes en pols preparats bàsicament amb pedra de guix, i eventualment addicions per a modificar les característiques d'adormiment, resistència, adherència, retenció d'aigua, densitat o altres.
S'han contemplat els tipus de guixos següents:
- Conglomerants a base de guix
- Guix per a la construcció en general
- Guix per a aplicacions especials de construcció
- Guix per a agafar perfils i plaques de guix laminat
CARACTERÍSTIQUES GENERALS:
Ha d'estar homologat d'acord amb el RD 1312/1986 o disposar d'una certificació de conformitat a normes segons l'ordre 14/01/1991.
En el cas de que el material s'utilitzi en obra pública, l'acord de Govern de la Generalitat de Catalunya de 9 de juny de 1998, exigeix que els materials siguin de qualitat certificada o puguin acreditar un nivell de qualitat equivalent, segons les normes aplicables als estats membres de la Unió Europea o de l'Associació Europea de Lliure Canvi.
També en aquest cas, es procurarà que els esmentats materials disposin de l'etiqueta ecològica europea, regulada en el Reglament (CE) nº 66/2010 o bé altres distintius de la Comunitat Europea.
S'ha de poder utilitzar directament, pastant-los amb aigua.
No ha de tenir grumolls ni principis d'aglomeració.
GUIXOS DE CONSTRUCCIÓ I CONGLOMERANTS A BASE DE GUIX PER A CONSTRUCCIÓ:
Resistència mecànica a flexió (UNE-EN 13279-1):
- Guix de construcció d'aplicació manual de designació B1: => 1,0 N/mm2
- Guix de construcció de projecció mecànica de designació B1: => 1,0 N/mm2
- Guix especial per a la construcció de designació C6: > 1 N/mm2
Resistència mecànica a compressió (UNE-EN 13179-1):
- Guix de construcció d'aplicació manual de designació B1: > 2,0 N/mm2

- Guix de construcció de projecció mecànica de designació B1: > 2,0 N/mm2
- Guix especial per a la construcció de designació C6: > 2 N/mm2
Temps d'inici d'adormiment:
- Guix de designació B1 d'aplicació manual: > 20 minuts
- Guix de designació B1 de projecció mecànica: > 50 minuts
- Guix de designació C6: > 20 minuts
Els guixos de construcció i els conglomerants a base de guix per a la construcció s'han de designar de la següent manera:
- El tipus de guix o de conglomerant de guix segons la designació de la norma UNE-EN 13279-1
- Referència a la norma EN 13279-1
- Identificació segons la norma UNE-EN 13279-1
- Resistència a compressió
ADHESIUS A BASE DE GUIX PER A PLAQUES DE GUIX LAMINAT I TRANSFORMATS DE PLAQUES DE GUIX LAMINAT:
Els adhesius a base de guix per a la fixació de les plaques de guix laminat o els transformats de plaques de guix laminat s'han de designar de la següent manera:
- Mitjançant l'expressió "adhesivo a base de yeso para transformados de placas de yeso laminado con aislamiento térmico/acústico o placas de yeso laminado"
- Referència a la norma EN 14496
Els adhesius a base de guix per a la fixació de les plaques de guix laminat o els transformats de plaques de guix laminat han d'anar marcats de manera clara e indeleble, ja sigui sobre la pròpia placa, o bé sobre l'embalatge, l'albarà o el certificat subministrat amb el producte amb les següents indicacions:
- Referència a la norma europea EN 14496
- Nom, marca comercial o altres mitjans d'identificació del fabricant
- Data de fabricació i/o data de caducitat
- Identificació del producte segons el sistema de designació esmentat anteriorment
- Ha de portar, en lloc visible, el marcatge CE de conformitat amb el que disposa el Reial Decret 1328/1995, de 28 de juliol
2.- CONDICIONS DE SUBMINISTRAMENT I EMMAGATZEMATGE
Subministrament: en sacs, de manera que no s'alterin les seves característiques.
Emmagatzematge: En lloc sec, protegit de la intempèrie i sense contacte directe amb el terra, de manera que no s'alterin les seves condicions.
3.- UNITAT I CRITERI D'AMIDAMENT
Unitat d'amidament: la indicada a la descripció de l'element
Criteri d'amidament: quantitat necessària subministrada a l'obra
4.- NORMATIVA DE COMPLIMENT OBLIGATORI
GUIXOS DE CONSTRUCCIÓ I CONGLOMERANTS A BASE DE GUIX PER A CONSTRUCCIÓ:
UNE-EN 13279-1:2006 Yesos de construcción y conglomerantes a base de yeso para la construcción. Parte 1: Definiciones y especificaciones.
UNE-EN 13279-2:2006 Yesos de construcción y conglomerantes a base de yeso para la construcción. Parte 2: Métodos de ensayo.
ADHESIUS A BASE DE GUIX PER A PLAQUES DE GUIX LAMINAT I TRANSFORMATS DE PLAQUES DE GUIX LAMINAT:
UNE-EN 14496:2006 Adhesivos a base de yeso para transformados de placa de yeso laminado con aislante térmico/acústico y placas de yeso laminado. Definiciones, especificaciones y métodos de ensayo.
5.- CONDICIONS DE CONTROL DE RECEPCIÓ
CONDICIONS DE MARCATGE I CONTROL DE LA DOCUMENTACIÓ DEL GUIX DE CONSTRUCCIÓ:
El subministrador ha de posar a disposició de la DF en el cas que aquesta ho sol·liciti, la documentació següent, que acredita el marcatge CE, segons el sistema d'avaluació de conformitat aplicable, d'acord amb el que disposa l'apartat 7.2.1 del CTE: - Productes per a parets, envans, sostres o revestiments per a la protecció contra el foc d'elements estructurals i/o per a compartimentació davant del foc en edificis, - Productes per a parets, envans, sostres o revestiments per a qualsevol ús excepte per a la protecció contra el foc d'elements estructurals i/o per a compartimentació davant del foc en edificis de Prestacio o Caracteristica: Tots: - Sistema 4: Declaració de Prestacions - Productes per a parets, envans, sostres o revestiments per a la protecció contra el foc d'elements estructurals i/o per a compartimentació davant del foc en edificis de Prestacio o Caracteristica: Reacció al foc: - Sistema 3: Declaració de Prestacions
El símbol normalitzat del marcatge CE (segons la directiva 93/68/CE) s'ha d'estampar sobre l'embalatge de manera visible (o si no és possible, sobre o la documentació comercial que acompanya al producte) i ha d'anar acompanyat de la següent informació com a mínim:
- Nom, logotip o adreça declarada del fabricant
- Les dues últimes xifres de l'any de la impressió del marcatge
- Referència a la norma europea EN 13279
- Descripció del producte: nom genèric, tipus, quantitat i ús previst
- Informació sobre les característiques essencials que han de declarar-se de la següent manera:
- Valors declarats, i quan procedeixi, nivell o classe - Reacció al foc - Aïllament directe al soroll aeri - Resistència tèrmica - Característiques a les que s'aplica l'opció "Prestació No Determinada" (PND) - Com alternativa la designació normalitzada
CONDICIONS DE MARCATGE I CONTROL DE LA DOCUMENTACIÓ DEL GUIX PER A AGAFAR PLAQUES DE GUIX LAMINAT:
El subministrador ha de posar a disposició de la DF en el cas que aquesta ho sol·liciti, la

documentació següent, que acredita el marcatge CE, segons el sistema d'avaluació de conformitat aplicable, d'acord amb el que disposa l'apartat 7.2.1 del CTE: - Productes per a usos subjectes a reglamentacions sobre reacció al foc de Prestacio o Caracteristica: Adherència, - Productes per a usos subjectes a reglamentacions sobre reacció al foc de Prestacio o Caracteristica: Reacció al foc. Productes que compleixen la Decisió de la Comissió 2003/43/CE modificada, - Productes per a usos no subjectes a reglamentacions sobre reacció al foc de Prestacio o Caracteristica: Adherència: - Sistema 4: Declaració de Prestacions - Productes per a usos subjectes a reglamentacions sobre reacció al foc de Prestacio o Caracteristica: Reacció al foc: - Sistema 3: Declaració de Prestacions
El símbol normalitzat del marcatge CE (segons la directiva 93/68/CE) s'ha d'estampar sobre l'embalatge de manera visible (o si no és possible, sobre o la documentació comercial que acompanya al producte) i ha d'anar acompanyat de la següent informació com a mínim:
- Nom, logotip o adreça declarada del fabricant
- Les dues últimes xifres de l'any de la impressió del marcatge
- Referència a la norma europea EN 14496
- Descripció del producte: nom genèric, material, dimensions i ús previst
- Informació sobre les característiques essencials que han de declarar-se de la següent manera:
- Valors declarats, i quan procedeixi, nivell o classe - Resistència a l'esforç tallant - Reacció al foc - Permeabilitat al vapor d'aigua - Resistència a flexió
- Altres valors que depenen del sistema i que ha de declarar el fabricant en la seva documentació sobre l'ús previst - Prestació No determinada (PND) per a aquelles característiques en les que sigui aplicable - Com alternativa la designació normalitzada
OPERACIONS DE CONTROL DEL GUIX DE CONSTRUCCIÓ:
Inspecció visual de les condicions de subministrament.
Abans de començar l'obra o si varia el subministrament es demanaran al contractista els certificats del fabricant que garanteixin el compliment del plec de condicions tècniques, incloent els resultats dels assaigs següents, realitzats per un laboratori acreditat:
- Aigua combinada: (UNE 102032)
- Sofre en % d`ions SO3: (UNE 102032)
- Contingut de sulfats de calci (UNE 102037)
- Exponent d'hidrogen pH (UNE 102032)
- Finor de molta: (UNE-EN 13279-2)
- Resistència a flexotracció: (UNE-EN 13279-2)
- Temps d'adormiment: (UNE-EN 13279-2)
- Índex de puresa: (UNE 102032)
En cas de no presentar aquests resultats, o que la DF tingui dubtes de la seva representativitat, es realitzaran aquests assaigs sobre el material rebut.
En cas de que el material disposi de la Marca AENOR, marcatge CE o altre legalment reconeguda a un país de l'UE, es pot prescindir de la presentació dels assaigs de control de recepció.
CRITERIS DE PRESA DE MOSTRA DEL GUIX DE CONSTRUCCIÓ:
La presa de mostra i els assajos han de realitzar-se segons lo establert en el capítol 3 de la norma europea UNE-EN 13279-2.
INTERPRETACIÓ DELS RESULTATS I ACTUACIONS EN CAS D'INCOMPLIMENT DEL GUIX DE CONSTRUCIÓ:
No es podran utilitzar a l'obra guixos sense el corresponent marcatge CE i el certificat de garantia del fabricant, d'acord a els assajos de tipus inicial i el control de producció realitzat a fabrica segons la norma UNE-EN 13279-1.
Quan no es compleixi alguna de les prescripcions de qualitat del guix assajat, es repetiran els assaigs per duplicat, sobre dues mostres tretes de l'aplec existent a l'obra. Si un qualsevol dels resultats no és satisfactori, es rebutjarà tot l'aplec i es faran tots els assaigs esmentats a les següents cinc partides que arribin a l'obra.

B0 MATERIALS BÀSICS

B06 FORMIGONS

B069- FORMIGÓ D'ÚS NO ESTRUCTURAL

0.- ELEMENTS QUE CONTEMPLA EL PLEC

B069-2A9P.

1.- DEFINICIÓ I CONDICIONS DELS ELEMENTS
Formigons que no aporten responsabilitat estructural a la construcció, però col·laboren a millorar la durabilitat del formigó estructural (formigons de neteja) o aporten el volum necessari d'un material resistent per a conformar la geometria requerida per un fi concret.
S'han considerat els materials següents:
- Formigons de neteja, destinats a evitar la contaminació de les armadures i la dessecació del formigó estructural al procés d'abocat
- Formigó no estructural destinat a conformar volums de material resistent
CARACTERÍSTIQUES GENERALS:
Els ciments que es poden utilitzar en formigó no estructural són:
- Prefabricats no estructurals: Ciments comuns excepte CEM II/A-Q, CEM II/B-Q, CEM II/A-W, CEM II/B-W, CEM II/A-T, CEM II/B-T, CEM III/C
- Formigons de neteja i replens de rases: Ciments comuns
- Altres formigons executats a l'obra: Ciment per a usos especials ESP VI-1 i ciments comuns excepte CEM II/A-Q, CEM II/B-Q, CEM II/A-W, CEM II/B-W, CEM II/A-T, CEM II/B-T, CEM III/C
Els àrids a utilitzar poden ser sorres i graves rodades o procedents de matxuqueig, o escòries siderúrgiques adequades. S'ha de poder utilitzar fins a un 100% d'àrid gros reciclat, sempre que compleixi amb les especificacions de l'article 30.8 del CODI ESTRUCTURAL amb respecte a les condicions físico-mecàniques i als requisits químics.
S'hauran d'utilitzar additius reductors d'aigua, ja que els formigons d'ús no estructural contenen poc ciment.
Els components del formigó, la seva dosificació, el procés de fabricació i el transport han d'estar d'acord amb les prescripcions del CODI ESTRUCTURAL.
El control dels components s'ha de realitzar d'acord als àmbits 0101, 0521, 0531, 0701 i 1011.
Els formigons de neteja han de tenir una dosificació mínima de 150 kg/m3 de ciment.
La mida màxima del granulat es recomanable sigui inferior a 30 mm.
Es tipificaran de la manera següent: HL-150/C/TM, on C = consistència i TM= mida màxima del granulat.
Els formigons no estructurals han de tenir una resistència característica mínima de 15 N/mm2, i es recomanable que la mida màxima del granulat sigui inferior a 40 mm.
Es tipificaran HNE-15/C/TM, on C= consistència i TM = mida màxima del granulat.
S'ha d'utilitzar preferentment, formigó de resistència 15 N/mm2, tret que la DF indiqui el contrari.
En cap cas la proporció en pes de l'additiu no ha de superar el 5% del pes del ciment utilitzat.
Si s'utilitzen cendres volants no han de superar el 35% del pes del ciment.
Classe resistent del ciment: >= 32,5
Contingut de ciment: >= 150 kg/m3
Assentament en el con d'Abrams (UNE EN 12350-2):
Consistència seca: 0 - 2 cm
Consistència plàstica: 3-4 cm
Consistència tova: 5-9 cm
Toleràncies:
- Assentament en el con d'Abrams:
Consistència seca: ± 1 cm
Consistència plàstica o tova: ± 1 cm
Toleràncies respecte de la dosificació:
- Contingut de ciment, en pes: ± 3%
- Contingut de granulats, en pes: ± 3%
- Contingut d'aigua: ± 3%
- Contingut d'additius: ± 5%
- Contingut d'addicions: ± 3%
2.- CONDICIONS DE SUBMINISTRAMENT I EMMAGATZEMATGE
Subministrament: En camions formigonera.
El formigó ha d'arribar a l'obra sense alteracions en les seves característiques, formant una barreja homogènia i sense haver iniciat l'adormiment.
Queda expressament prohibit l'addició al formigó de qualsevol quantitat d'aigua o altres substàncies que puguin alterar la composició original.
Emmagatzematge: No es pot emmagatzemar.
3.- UNITAT I CRITERI D'AMIDAMENT
Unitat d'amidament: la indicada a la descripció de l'element
Criteri d'amidament: quantitat necessària subministrada a l'obra
4.- NORMATIVA DE COMPLIMENT OBLIGATORI
Real Decreto 470/2021, de 29 de junio, por el que se aprueba el Código Estructural.

B0 MATERIALS BÀSICS

B06 FORMIGONS

B06F FORMIGONS ESTRUCTURALS (CE)

B06F1- FORMIGÓ ESTRUCTURAL EN MASSA AMB CIMENT GRIS I GRANULAT NATURAL (CE)

0.- ELEMENTS QUE CONTEMPLA EL PLEC

B06F1-LRRD.

1.- DEFINICIÓ I CONDICIONS DELS ELEMENTS
Formigó amb o sense addicions (cendres volants o fum de sílice), elaborat en una central formigonera legalment autoritzada d'acord amb el títol 4t. de la llei 21/1992 de 16 de juliol d'indústria i el Real Decret 559/2010, de 7 de maig.
CARACTERÍSTIQUES DELS FORMIGONS D'ÚS ESTRUCTURAL:
Els components del formigó, la seva dosificació, el procés de fabricació i el transport han d'estar d'acord amb les prescripcions del CODI ESTRUCTURAL.
La designació del formigó fabricat en central es pot fer per propietats o per dosificació i s'expressarà, com a mínim, la següent informació:
- Consistència
- Grandària màxima del granulat
- Tipus d'ambient al que s'exposarà el formigó
- Resistència característica a compressió per als formigons designats per propietats
- Contingut de ciment expressat en kg/m3, per als formigons designats per dosificació
- La indicació de l'ús estructural que ha de tenir el formigó: en massa, armat o pretesat
La designació per propietats s'ha de fer d'acord amb el format: T-R/C/TM/A
- T: Indicatiu que serà HM per al formigó en massa, HA pel formigó armat, i HP per al formigó pretesat
- R: Resistència característica a compressió, en N/mm2 (20-25-30-35-40-45-50-55-60-70-80-90-100)
- C: Lletra indicativa del tipus de consistència: L Líquida, F fluida, B tova, P plàstica i S seca
- TM: Grandària màxima del granulat en mm.
- A: Designació de l'ambient al que s'exposarà el formigó
En els formigons designats per propietats, el subministrador ha d'establir la composició de la mescla del formigó, garantint al peticionari les característiques especificades de grandària màxima del granulat, consistència i resistència característica, així com les limitacions derivades del tipus d'ambient especificat (contingut de ciment i relació aigua/ciment).
En els formigons designats per dosificació, el peticionari es responsable de la congruència de les característiques especificades de grandària màxima del granulat, consistència i contingut en ciment per metre cúbic de formigó, i el subministrador les haurà de garantir, indicant també, la relació aigua/ciment que ha emprat.
En els formigons amb característiques especials o d'altres de les especificades a la designació, les garanties i les dades que el subministrador hagi d'aportar, s'han d'especificar abans de l'inici del subministrament.
El formigó ha de complir amb les exigències de qualitat que estableix l'article 43.2 del CODI ESTRUCTURAL.
Si el formigó està destinat a una obra amb armadures pretesades, podrà contenir cendres volants sense que aquestes excedeixin el 20% del pes del ciment, i si es tracta de fum de silici no podrà excedir el 10%
Si el formigó està destinat a obres de formigó en massa o armat, la DF pot autoritzar l'us de cendres volants o fum de silici per la seva confecció. En estructures d'edificació, si s'utilitzen cendres volants no han de superar el 35% del pes del ciment. Si s'utilitza fum de silici no ha de superar el 10% del pes del ciment. La quantitat mínima de ciment s'especifica a l'article 43.2.1 del CODI ESTRUCTURAL.
La central que subministri formigó amb cendres volants realitzarà un control sobre la producció segons l'art. 32 del CODI ESTRUCTURAL i ha de posar els resultats de l'anàlisi a l'abast de la DF, o disposarà d'un distintiu de qualitat oficialment reconegut
Les cendres volants han de complir en qualsevol cas les especificacions de la norma UNE_EN 450.
Els additius hauran de ser del tipus que estableix l'article 31.2 del CODI ESTRUCTURAL i complir l'UNE EN 934-2
En cap cas la proporció en pes de l'additiu no ha de superar el 5% del pes del ciment utilitzat.
Classificació dels formigons per la seva resistència a compressió:
- Si fck <= 50 N/mm2 , resistència standard
- Si fck > 50 N/mm2 , alta resistència
Valor mínim de la resistència:
- Formigons en massa >= 20 N/mm2
- Formigons armats o pretesats >= 25 N/mm2
Tipus de ciment:

- Formigó en massa: Ciments comuns excepte els tipus CEM II/A-Q, CEM II/B-Q, CEM II/A-W, CEM II/B-W, CEM II/A-T, CEM II/B-T i CEM III/C (UNE-EN 197-1), Ciments per a usos especials ESP VI-1 (UNE 80307).
- Formigó armat: Ciments comuns excepte els tipus CEM II/A-Q, CEM II/B-Q, CEM II/A-W, CEM II/B-W, CEM II/A-T, CEM II/B-T, CEM III/C i CEM V/B (UNE-EN 197-1).
- Formigó pretesat: Ciments comuns tipus CEM I, CEM II/A-D, CEM II/A-V, CEM II/A-P i CEM II/A-M(V,P) (UNE-EN 197-1).
- Es considera inclòs dins dels ciments comuns els ciments blancs (UNE 80305).
- Es consideren inclosos els ciments de característiques addicionals com els resistents als sulfats i/o a l'aigua de mar (UNE 80303-1 i UNE 80303-2), i els de baix calor d'hidratació (UNE-EN 14216).

Classe del ciment: 32,5 N
Densitats dels formigons:
- Formigons en massa (HM): - 2.250 kg/m3 si fck <=40 N/mm2 - 2.300 kg/m3 si fck > 40 N/mm2

Formigons armats i pretensats (HA-HP): 2400 kg/m3
El contingut mínim de ciment ha d'estar d'acord amb les prescripcions del CODI ESTRUCTURAL, en funció de la classe d'exposició (taula 43.2.1.a). La quantitat mínima de ciment considerant el tipus d'exposició més favorable ha de ser:
- Obres de formigó en massa: >= 200 kg/m3
- Obres de formigó armat: >= 250 kg/m3
- Obres de formigó pretesat: >= 275 kg/m3
- A totes les obres: <= 500 kg/m3

La relació aigua/ciment ha d'estar d'acord amb les prescripcions del CODI ESTRUCTURAL, en funció de la classe d'exposició (taula 43.2.1.a). La relació aigua/ciment considerant el tipus d'exposició més favorable ha de ser:
- Formigó en massa: <= 0,65
- Formigó armat: <= 0,65
- Formigó pretesat: <= 0,60

Assentament en el con d'Abrams (UNE EN 12350-2):
- Consistència seca: 0 - 20 mm
- Consistència plàstica: 30 - 40 mm
- Consistència tova: 50 - 90 mm
- Consistència fluida: 100-150 mm
- Consistència líquida: 160-200 mm

La consistència (L) líquida només es podrà aconseguir mitjançant additiu superfluidificant
Ió clor total aportat per components d'un formigó no pot superar:
- Pretensat: <= 0,2% pes de ciment
- Armat: <= 0,4% pes de ciment
- En massa amb armadura de fissuració: <= 0,4% pes de ciment

Quantitat total de fins (sedàs 0,063) al formigó, corresponents als granulats i al ciment:
- Si l'aigua és standard: < 200 kg/m3
- Si l'aigua és reciclada: < 210 kg/m3
- Toleràncies:
- Assentament en el con d'Abrams: - Consistència seca: ± 1 cm - Consistència plàstica: ± 1 cm - Consistència tova: ± 1 cm - Consistència fluida: ± 1 cm - Consistència líquida: ± 1 cm

FORMIGONS PER A PILOTS FORMIGONATS "IN SITU"
Tamany màxim del granulat. El més petit dels següents valors:
- <= 32 mm
- <= 1/4 separació entre barres d'acer longitudinals

Dosificacions de pastat:
- Contingut de ciment: - Formigons abocats en sec: >= 325 kg/m3 - Formigons submergits: >= 375 kg/m3
- Relació aigua-ciment (A/C): < 0,6
- Contingut de fins d <0,125 (ciment inclòs): - Granulat gruixut d > 8 mm: >= 400 kg/m3 - Granulat gruixut d <= 8 mm: >= 450 kg/m3

Consistència del formigó:

Assentament con d'Abrams(mm)	Condicions d'ús
130 <= H <= 180	- Formigó abocat en sec
H >= 160	- Formigó bombejat, submergit o abocat sota aigua amb tub tremie
H >= 180	- Formigó submergit, abocat sota fluid estabilitzador amb tub tremie

El formigó ha de tenir la docilitat i fluïdesa adequada, i aquests valors s'han de mantenir durant tot el procés de formigonat, per tal d'evitar embussos als tubs de formigonar.
FORMIGONS PER A PANTALLES FORMIGONADES "IN SITU"
Contingut mímin de ciment en funció de la grandària màxima del granulat:

Grandària màxima del granulat(mm)	Contingut mínim de ciment(kg)
32	350
25	370
20	385
16	400

Grandària màxima del granulat. El més petit dels següents valors:
- <= 32 mm
- <= 1/4 separació entre barres d'acer longitudinals

Dosificacions de pastat:
- Contingut de ciment en pantalles contínues de formigó armat: - Formigons abocats en sec: >= 325 kg/m3 - Formigons submergits: >= 375 kg/m3
- Relació aigua-ciment: 0,45 < A/C < 0,6
- Contingut de fins d <=0,125 mm (ciment inclòs): - Granulat gruixut D <= 16 mm: <= 450 kg/m3
- Granulat gruixut D > 16 mm: = 400 kg/m3
- Assentament al con d'Abrams: 160 < A < 220 mm

El formigó ha de tenir la docilitat i fluïdesa adequada, i aquests valors s'han de mantenir durant tot el procés de formigonat, per tal d'evitar embussos als tubs de formigonar.
FORMIGÓ PER A PAVIMENTS
La fabricació del formigó no es podrà iniciar fins que la DF no hagi aprovat la fórmula de treball i el corresponent tram de prova (apartat d'execució). Aquesta fórmula inclourà:
- La identificació de cada fracció d'àrid i la seva proporció ponderal en sec
- La granulometria de la mescla d'àrids per als tamisos 40 mm; 25 mm; 20 mm; 12,5 mm; 8 mm; 4 mm; 2 mm; 1 mm; 0,500 mm; 0,250 mm; 0,125 mm; i 0,063 mm UNE EN 933-2.
- La dosificació de ciment, aigua i, si és el cas de cada additiu, referides a amassada
- La resistència característica a flexotracció a 7 i a 28 dies.
- La consistència del formigó fresc, i el contingut d'aire ocluït.

El pes total de partícules que passen pel tamís 0,125 mm UNE EN 933-2 no serà major de 450 kg/m3, inclòs el ciment.
Contingut de ciment: >= 300 kg/m3
Relació aigua/ciment: <= 0,46
Assentament en el con d'Abrams (UNE 83313): 2 - 6 cm
Proporció d'aire ocluït (UNE 83315): <= 6%
En zones sotmeses a nevades o gelades serà obligatòria la utilització d'un inclusor d'aire, i en aquest cas, la proporció d'aire ocluit en el formigó fresc no serà inferior al 4,5 % en volum.
Toleràncies:
Assentament en el con d'Abrams: ± 1 cm
2.- CONDICIONS DE SUBMINISTRAMENT I EMMAGATZEMATGE
Subministrament: En camions formigonera.
Queda expressament prohibit l'addició al formigó de qualsevol quantitat d'aigua o altres substàncies que puguin alterar la composició original.
Emmagatzematge: No es pot emmagatzemar.
3.- UNITAT I CRITERI D'AMIDAMENT
Unitat d'amidament: la indicada a la descripció de l'element
Criteri d'amidament: quantitat necessària subministrada a l'obra
4.- NORMATIVA DE COMPLIMENT OBLIGATORI
Real Decreto 470/2021, de 29 de junio, por el que se aprueba el Código Estructural.

B0 MATERIALS BÀSICS

B06 FORMIGONS

B06F FORMIGONS ESTRUCTURALS (CE)

B06F2- FORMIGÓ ESTRUCTURAL PER ARMAR AMB CIMENT GRIS I GRANULAT NATURAL (CE)

0.- ELEMENTS QUE CONTEMPLA EL PLEC

B06F2-LWTG,B06F2-IPHT.

1.- DEFINICIÓ I CONDICIONS DELS ELEMENTS
Formigó amb o sense addicions (cendres volants o fum de sílice), elaborat en una central formigonera legalment autoritzada d'acord amb el títol 4t. de la llei 21/1992 de 16 de juliol d'indústria i el Real Decret 559/2010, de 7 de maig.
CARACTERÍSTIQUES DELS FORMIGONS D'ÚS ESTRUCTURAL:
Els components del formigó, la seva dosificació, el procés de fabricació i el transport han d'estar d'acord amb les prescripcions del CODI ESTRUCTURAL.
La designació del formigó fabricat en central es pot fer per propietats o per dosificació i s'expressarà, com a mínim, la següent informació:
- Consistència
- Grandària màxima del granulat
- Tipus d'ambient al que s'exposarà el formigó
- Resistència característica a compressió per als formigons designats per propietats
- Contingut de ciment expressat en kg/m3, per als formigons designats per dosificació
- La indicació de l'ús estructural que ha de tenir el formigó: en massa, armat o pretesat
La designació per propietats s'ha de fer d'acord amb el format: T-R/C/TM/A
- T: Indicatiu que serà HM per al formigó en massa, HA pel formigó armat, i HP per al formigó pretesat
- R: Resistència característica a compressió, en N/mm2 (20-25-30-35-40-45-50-55-60-70-80-90-100)
- C: Lletra indicativa del tipus de consistència: L Líquida, F fluida, B tova, P plàstica i S seca
- TM: Grandària màxima del granulat en mm.
- A: Designació de l'ambient al que s'exposarà el formigó
En els formigons designats per propietats, el subministrador ha d'establir la composició de la mescla del formigó, garantint al peticionari les característiques especificades de grandària màxima del granulat, consistència i resistència característica, així com les limitacions derivades del tipus d'ambient especificat (contingut de ciment i relació aigua/ciment).
En els formigons designats per dosificació, el peticionari es responsable de la congruència de les característiques especificades de grandària màxima del granulat, consistència i contingut en ciment per metre cúbic de formigó, i el subministrador les haurà de garantir, indicant també, la relació aigua/ciment que ha emprat.
En els formigons amb característiques especials o d'altres de les especificades a la designació, les garanties i les dades que el subministrador hagi d'aportar, s'han d'especificar abans de l'inici del subministrament.
El formigó ha de complir amb les exigències de qualitat que estableix l'article 43.2 del CODI ESTRUCTURAL.
Si el formigó està destinat a una obra amb armadures pretesades, podrà contenir cendres volants sense que aquestes excedeixin el 20% del pes del ciment, i si es tracta de fum de silici no podrà excedir el 10%
Si el formigó està destinat a obres de formigó en massa o armat, la DF pot autoritzar l'us de cendres volants o fum de silici per la seva confecció. En estructures d'edificació, si s'utilitzen cendres volants no han de superar el 35% del pes del ciment. Si s'utilitza fum de silici no ha de superar el 10% del pes del ciment. La quantitat mínima de ciment s'especifica a l'article 43.2.1 del CODI ESTRUCTURAL.
La central que subministri formigó amb cendres volants realitzarà un control sobre la producció segons l'art. 32 del CODI ESTRUCTURAL i ha de posar els resultats de l'anàlisi a l'abast de la DF, o disposarà d'un distintiu de qualitat oficialment reconegut
Les cendres volants han de complir en qualsevol cas les especificacions de la norma UNE_EN 450.
Els additius hauran de ser del tipus que estableix l'article 31.2 del CODI ESTRUCTURAL i complir l'UNE EN 934-2
En cap cas la proporció en pes de l'additiu no ha de superar el 5% del pes del ciment utilitzat.
Classificació dels formigons per la seva resistència a compressió:
- Si fck <= 50 N/mm2 , resistència standard
- Si fck > 50 N/mm2 , alta resistència
Valor mínim de la resistència:
- Formigons en massa >= 20 N/mm2
- Formigons armats o pretesats >= 25 N/mm2
Tipus de ciment:
- Formigó en massa: Ciments comuns excepte els tipus CEM II/A-Q, CEM II/B-Q, CEM II/A-W, CEM II/B-W, CEM II/A-T, CEM II/B-T i CEM III/C (UNE-EN 197-1), Ciments per a usos especials ESP VI-1 (UNE 80307).
- Formigó armat: Ciments comuns excepte els tipus CEM II/A-Q, CEM II/B-Q, CEM II/A-W, CEM II/B-W, CEM II/A-T, CEM II/B-T, CEM III/C i CEM V/B (UNE-EN 197-1).
- Formigó pretesat: Ciments comuns tipus CEM I, CEM II/A-D, CEM II/A-V, CEM II/A-P i CEM II/A-M(V,P) (UNE-EN 197-1).
- Es considera inclòs dins dels ciments comuns els ciments blancs (UNE 80305).
- Es consideren inclosos els ciments de característiques addicionals com els resistents als sulfats i/o a l'aigua de mar (UNE 80303-1 i UNE 80303-2), i els de baix calor d'hidratació (UNE-EN 14216).
Classe del ciment: 32,5 N

Densitats dels formigons:
- Formigons en massa (HM): - 2.250 kg/m3 si fck <=40 N/mm2 - 2.300 kg/m3 si fck > 40 N/mm2
Formigons armats i pretensats (HA-HP): 2400 kg/m3
El contingut mínim de ciment ha d'estar d'acord amb les prescripcions del CODI ESTRUCTURAL, en funció de la classe d'exposició (taula 43.2.1.a). La quantitat mínima de ciment considerant el tipus d'exposició més favorable ha de ser:
- Obres de formigó en massa: >= 200 kg/m3
- Obres de formigó armat: >= 250 kg/m3
- Obres de formigó pretesat: >= 275 kg/m3
- A totes les obres: <= 500 kg/m3
La relació aigua/ciment ha d'estar d'acord amb les prescripcions del CODI ESTRUCTURAL, en funció de la classe d'exposició (taula 43.2.1.a). La relació aigua/ciment considerant el tipus d'exposició més favorable ha de ser:
- Formigó en massa: <= 0,65
- Formigó armat: <= 0,65
- Formigó pretesat: <= 0,60
Assentament en el con d'Abrams (UNE EN 12350-2):
- Consistència seca: 0 - 20 mm
- Consistència plàstica: 30 - 40 mm
- Consistència tova: 50 - 90 mm
- Consistència fluida: 100-150 mm
- Consistència líquida: 160-200 mm
La consistència (L) líquida només es podrà aconseguir mitjançant additiu superfluidificant
Ió clor total aportat per components d'un formigó no pot superar:
- Pretensat: <= 0,2% pes de ciment
- Armat: <= 0,4% pes de ciment
- En massa amb armadura de fissuració: <= 0,4% pes de ciment
Quantitat total de fins (sedàs 0,063) al formigó, corresponents als granulats i al ciment:
- Si l'aigua és standard: < 200 kg/m3
- Si l'aigua és reciclada: < 210 kg/m3
- Tolerències:
- Assentament en el con d'Abrams: - Consistència seca: ± 1 cm - Consistència plàstica: ± 1 cm - Consistència tova: ± 1 cm - Consistència fluida: ± 1 cm - Consistència líquida: ± 1 cm
FORMIGONS PER A PILOTS FORMIGONATS "IN SITU"
Tamany màxim del granulat. El més petit dels següents valors:
- <= 32 mm
- <= 1/4 separació entre barres d'acer longitudinals
Dosificacions de pastat:
- Contingut de ciment: - Formigons abocats en sec: >= 325 kg/m3 - Formigons submergits: >= 375 kg/m3
- Relació aigua-ciment (A/C): < 0,6
- Contingut de fins d <0,125 (ciment inclòs): - Granulat gruixut d > 8 mm: >= 400 kg/m3 - Granulat gruixut d <= 8 mm: >= 450 kg/m3
Consistència del formigó:

Assentament con d'Abrams(mm)	Condicions d'ús
130 <= H <= 180	- Formigó abocat en sec
H >= 160	- Formigó bombejat, submergit o abocat sota aigua amb tub tremie
H >= 180	- Formigó submergit, abocat sota fluid estabilitzador amb tub tremie

El formigó ha de tenir la docilitat i fluïdesa adequada, i aquests valors s'han de mantenir durant tot el procés de formigonat, per tal d'evitar embussos als tubs de formigonar.
FORMIGONS PER A PANTALLES FORMIGONADES "IN SITU"
Contingut mínim de ciment en funció de la grandària màxima del granulat:

Grandària màxima del granulat(mm)	Contingut mínim de ciment(kg)
32	350
25	370
20	385
16	400

Grandària màxima del granulat. El més petit dels següents valors:
- <= 32 mm
- <= 1/4 separació entre barres d'acer longitudinals
Dosificacions de pastat:
- Contingut de ciment en pantalles contínues de formigó armat: - Formigons abocats en sec: >= 325 kg/m3 - Formigons submergits: >= 375 kg/m3
- Relació aigua-ciment: 0,45 < A/C < 0,6
- Contingut de fins d <=0,125 mm (ciment inclòs): - Granulat gruixut D <= 16 mm: <= 450 kg/m3
- Granulat gruixut D > 16 mm: = 400 kg/m3
- Assentament al con d'Abrams: 160 < A < 220 mm
El formigó ha de tenir la docilitat i fluïdesa adequada, i aquests valors s'han de mantenir durant tot el procés de formigonat, per tal d'evitar embussos als tubs de formigonar.
FORMIGÓ PER A PAVIMENTS
La fabricació del formigó no es podrà iniciar fins que la DF no hagi aprovat la fórmula de treball i el corresponent tram de prova (apartat d'execució). Aquesta fórmula inclourà:
- La identificació de cada fracció d'àrid i la seva proporció ponderal en sec
- La granulometria de la mescla d'àrids per als tamisos 40 mm; 25 mm; 20 mm; 12,5 mm; 8 mm; 4 mm; 2 mm; 1 mm; 0,500 mm; 0,250 mm; 0,125 mm; i 0,063 mm UNE EN 933-2.
- La dosificació de ciment, aigua i, si és el cas de cada additiu, referides a amassada
- La resistència característica a flexotracció a 7 i a 28 dies.
- La consistència del formigó fresc, i el contingut d'aire ocluït.
El pes total de partícules que passen pel tamís 0,125 mm UNE EN 933-2 no serà major de 450 kg/m3, inclòs el ciment.
Contingut de ciment: >= 300 kg/m3
Relació aigua/ciment: <= 0,46
Assentament en el con d'Abrams (UNE 83313): 2 - 6 cm
Proporció d'aire ocluït (UNE 83315): <= 6%
En zones sotmeses a nevades o gelades serà obligatòria la utilització d'un inclusor d'aire, i en aquest cas, la proporció d'aire ocluit en el formigó fresc no serà inferior al 4,5 % en volum.
Toleràncies:
Assentament en el con d'Abrams: ± 1 cm
2.- CONDICIONS DE SUBMINISTRAMENT I EMMAGATZEMATGE
Subministrament: En camions formigonera.
Queda expressament prohibit l'addició al formigó de qualsevol quantitat d'aigua o altres substàncies que puguin alterar la composició original.
Emmagatzematge: No es pot emmagatzemar.
3.- UNITAT I CRITERI D'AMIDAMENT
Unitat d'amidament: la indicada a la descripció de l'element
Criteri d'amidament: quantitat necessària subministrada a l'obra
4.- NORMATIVA DE COMPLIMENT OBLIGATORI
Real Decreto 470/2021, de 29 de junio, por el que se aprueba el Código Estructural.

B0 MATERIALS BÀSICS

B06 FORMIGONS

B06F FORMIGONS ESTRUCTURALS (CE)

B06F7- FORMIGÓ ESTRUCTURAL AMB CIMENT GRIS I GRANULAT RECICLAT (CE)

0.- ELEMENTS QUE CONTEMPLA EL PLEC

B06F7-TAUU,B06F7-I6W3.

1.- DEFINICIÓ I CONDICIONS DELS ELEMENTS
Formigó amb o sense addicions (cendres volants o fum de sílice), elaborat en una central formigonera legalment autoritzada d'acord amb el títol 4t. de la llei 21/1992 de 16 de juliol d'indústria i el Real Decret 559/2010, de 7 de maig.
CARACTERÍSTIQUES DELS FORMIGONS D'ÚS ESTRUCTURAL:
Els components del formigó, la seva dosificació, el procés de fabricació i el transport han d'estar d'acord amb les prescripcions del CODI ESTRUCTURAL.

La designació del formigó fabricat en central es pot fer per propietats o per dosificació i s'expressarà, com a mínim, la següent informació:
- Consistència
- Grandària màxima del granulat
- Tipus d'ambient al que s'exposarà el formigó
- Resistència característica a compressió per als formigons designats per propietats
- Contingut de ciment expressat en kg/m3, per als formigons designats per dosificació
- La indicació de l'ús estructural que ha de tenir el formigó: en massa, armat o pretesat
La designació per propietats s'ha de fer d'acord amb el format: T-R/C/TM/A
- T: Indicatiu que serà HM per al formigó en massa, HA pel formigó armat, i HP per al formigó pretesat
- R: Resistència característica a compressió, en N/mm2 (20-25-30-35-40-45-50-55-60-70-80-90-100)
- C: Lletra indicativa del tipus de consistència: L Líquida, F fluida, B tova, P plàstica i S seca
- TM: Grandària màxima del granulat en mm.
- A: Designació de l'ambient al que s'exposarà el formigó
En els formigons designats per propietats, el subministrador ha d'establir la composició de la mescla del formigó, garantint al peticionari les característiques especificades de grandària màxima del granulat, consistència i resistència característica, així com les limitacions derivades del tipus d'ambient especificat (contingut de ciment i relació aigua/ciment).
En els formigons designats per dosificació, el peticionari es responsable de la congruència de les característiques especificades de grandària màxima del granulat, consistència i contingut en ciment per metre cúbic de formigó, i el subministrador les haurà de garantir, indicant també, la relació aigua/ciment que ha emprat.
En els formigons amb característiques especials o d'altres de les especificades a la designació, les garanties i les dades que el subministrador hagi d'aportar, s'han d'especificar abans de l'inici del subministrament.
El formigó ha de complir amb les exigències de qualitat que estableix l'article 43.2 del CODI ESTRUCTURAL.
Si el formigó està destinat a una obra amb armadures pretesades, podrà contenir cendres volants sense que aquestes excedeixin el 20% del pes del ciment, i si es tracta de fum de silici no podrà excedir el 10%
Si el formigó està destinat a obres de formigó en massa o armat, la DF pot autoritzar l'us de cendres volants o fum de silici per la seva confecció. En estructures d'edificació, si s'utilitzen cendres volants no han de superar el 35% del pes del ciment. Si s'utilitza fum de silici no ha de superar el 10% del pes del ciment. La quantitat mínima de ciment s'especifica a l'article 43.2.1 del CODI ESTRUCTURAL.
La central que subministri formigó amb cendres volants realitzarà un control sobre la producció segons l'art. 32 del CODI ESTRUCTURAL i ha de posar els resultats de l'anàlisi a l'abast de la DF, o disposarà d'un distintiu de qualitat oficialment reconegut
Les cendres volants han de complir en qualsevol cas les especificacions de la norma UNE_EN 450.
Els additius hauran de ser del tipus que estableix l'article 31.2 del CODI ESTRUCTURAL i complir l'UNE EN 934-2
En cap cas la proporció en pes de l'additiu no ha de superar el 5% del pes del ciment utilitzat.
Classificació dels formigons per la seva resistència a compressió:
- Si fck <= 50 N/mm2 , resistència standard
- Si fck > 50 N/mm2 , alta resistència
Valor mínim de la resistència:
- Formigons en massa >= 20 N/mm2
- Formigons armats o pretesats >= 25 N/mm2
Tipus de ciment:
- Formigó en massa: Ciments comuns excepte els tipus CEM II/A-Q, CEM II/B-Q, CEM II/A-W, CEM II/B-W, CEM II/A-T, CEM II/B-T i CEM III/C (UNE-EN 197-1), Ciments per a usos especials ESP VI-1 (UNE 80307).
- Formigó armat: Ciments comuns excepte els tipus CEM II/A-Q, CEM II/B-Q, CEM II/A-W, CEM II/B-W, CEM II/A-T, CEM II/B-T, CEM III/C i CEM V/B (UNE-EN 197-1).
- Formigó pretesat: Ciments comuns tipus CEM I, CEM II/A-D, CEM II/A-V, CEM II/A-P i CEM II/A-M(V,P) (UNE-EN 197-1).
- Es considera inclòs dins dels ciments comuns els ciments blancs (UNE 80305).
- Es consideren inclosos els ciments de característiques addicionals com els resistents als sulfats i/o a l'aigua de mar (UNE 80303-1 i UNE 80303-2), i els de baix calor d'hidratació (UNE-EN 14216).
Classe del ciment: 32,5 N
Densitats dels formigons:
- Formigons en massa (HM): - 2.250 kg/m3 si fck <=40 N/mm2 - 2.300 kg/m3 si fck > 40 N/mm2
Formigons armats i pretensats (HA-HP): 2400 kg/m3
El contingut mínim de ciment ha d'estar d'acord amb les prescripcions del CODI ESTRUCTURAL, en funció de la classe d'exposició (taula 43.2.1.a). La quantitat mínima de ciment considerant el tipus d'exposició més favorable ha de ser:
- Obres de formigó en massa: >= 200 kg/m3
- Obres de formigó armat: >= 250 kg/m3
- Obres de formigó pretesat: >= 275 kg/m3
- A totes les obres: <= 500 kg/m3

La relació aigua/ciment ha d'estar d'acord amb les prescripcions del CODI ESTRUCTURAL, en funció de la classe d'exposició (taula 43.2.1.a). La relació aigua/ciment considerant el tipus d'exposició més favorable ha de ser:
- Formigó en massa: <= 0,65
- Formigó armat: <= 0,65
- Formigó pretesat: <= 0,60

Assentament en el con d'Abrams (UNE EN 12350-2):
- Consistència seca: 0 - 20 mm
- Consistència plàstica: 30 - 40 mm
- Consistència tova: 50 - 90 mm
- Consistència fluida: 100-150 mm
- Consistència líquida: 160-200 mm

La consistència (L) líquida només es podrà aconseguir mitjançant additiu superfluidificant
Ió clor total aportat per components d'un formigó no pot superar:
- Pretensat: <= 0,2% pes de ciment
- Armat: <= 0,4% pes de ciment
- En massa amb armadura de fissuració: <= 0,4% pes de ciment

Quantitat total de fins (sedàs 0,063) al formigó, corresponents als granulats i al ciment:
- Si l'aigua és standard: < 200 kg/m3
- Si l'aigua és reciclada: < 210 kg/m3
- Tolerències:
- Assentament en el con d'Abrams: - Consistència seca: ± 1 cm - Consistència plàstica: ± 1 cm - Consistència tova: ± 1 cm - Consistència fluida: ± 1 cm - Consistència líquida: ± 1 cm

FORMIGONS PER A PILOTS FORMIGONATS "IN SITU"
Tamany màxim del granulat. El més petit dels següents valors:
- <= 32 mm
- <= 1/4 separació entre barres d'acer longitudinals

Dosificacions de pastat:
- Contingut de ciment: - Formigons abocats en sec: >= 325 kg/m3 - Formigons submergits: >= 375 kg/m3
- Relació aigua-ciment (A/C): < 0,6
- Contingut de fins d <0,125 (ciment inclòs): - Granulat gruixut d > 8 mm: >= 400 kg/m3 - Granulat gruixut d <= 8 mm: >= 450 kg/m3

Consistència del formigó:

Assentament con d'Abrams(mm)	Condicions d'ús
130 <= H <= 180 H >= 160	- Formigó abocat en sec - Formigó bombejat, submergit o abocat sota aigua amb tub tremie
H >= 180	- Formigó submergit, abocat sota fluid estabilitzador amb tub tremie

El formigó ha de tenir la docilitat i fluïdesa adequada, i aquests valors s'han de mantenir durant tot el procés de formigonat, per tal d'evitar embussos als tubs de formigonar.

FORMIGONS PER A PANTALLES FORMIGONADES "IN SITU"
Contingut mímin de ciment en funció de la grandària màxima del granulat:

Grandària màxima del granulat(mm)	Contingut mínim de ciment(kg)
32	350
25	370
20	385
16	400

Grandària màxima del granulat. El més petit dels següents valors:
- <= 32 mm
- <= 1/4 separació entre barres d'acer longitudinals

Dosificacions de pastat:
- Contingut de ciment en pantalles contínues de formigó armat: - Formigons abocats en sec: >= 325 kg/m3 - Formigons submergits: >= 375 kg/m3
- Relació aigua-ciment: 0,45 < A/C < 0,6
- Contingut de fins d <=0,125 mm (ciment inclòs): - Granulat gruixut D <= 16 mm: <= 450 kg/m3
- Granulat gruixut D > 16 mm: = 400 kg/m3
- Assentament al con d'Abrams: 160 < A < 220 mm

El formigó ha de tenir la docilitat i fluïdesa adequada, i aquests valors s'han de mantenir durant tot el procés de formigonat, per tal d'evitar embussos als tubs de formigonar.

FORMIGÓ PER A PAVIMENTS
La fabricació del formigó no es podrà iniciar fins que la DF no hagi aprovat la fórmula de treball i el corresponent tram de prova (apartat d'execució). Aquesta fórmula inclourà:
- La identificació de cada fracció d'àrid i la seva proporció ponderal en sec
- La granulometria de la mescla d'àrids per als tamisos 40 mm; 25 mm; 20 mm; 12,5 mm; 8 mm; 4 mm; 2 mm; 1 mm; 0,500 mm; 0,250 mm; 0,125 mm; i 0,063 mm UNE EN 933-2.
- La dosificació de ciment, aigua i, si és el cas de cada additiu, referides a amassada
- La resistència característica a flexotracció a 7 i a 28 dies.
- La consistència del formigó fresc, i el contingut d'aire ocluït.

El pes total de partícules que passen pel tamís 0,125 mm UNE EN 933-2 no serà major de 450 kg/m3, inclòs el ciment.
Contingut de ciment: >= 300 kg/m3
Relació aigua/ciment: <= 0,46
Assentament en el con d'Abrams (UNE 83313): 2 - 6 cm
Proporció d'aire ocluït (UNE 83315): <= 6%
En zones sotmeses a nevades o gelades serà obligatòria la utilització d'un inclusor d'aire, i en aquest cas, la proporció d'aire ocluit en el formigó fresc no serà inferior al 4,5 % en volum.
Tolerències:
Assentament en el con d'Abrams: ± 1 cm

2.- CONDICIONS DE SUBMINISTRAMENT I EMMAGATZEMATGE
Subministrament: En camions formigonera.
Queda expressament prohibit l'addició al formigó de qualsevol quantitat d'aigua o altres substàncies que puguin alterar la composició original.
Emmagatzematge: No es pot emmagatzemar.

3.- UNITAT I CRITERI D'AMIDAMENT
Unitat d'amidament: la indicada a la descripció de l'element
Criteri d'amidament: quantitat necessària subministrada a l'obra

4.- NORMATIVA DE COMPLIMENT OBLIGATORI
Real Decreto 470/2021, de 29 de junio, por el que se aprueba el Código Estructural.

B0 MATERIALS BÀSICS

B07 MORTERS DE COMPRA

B07L- MORTER PER A RAM DE PALETA

0.- ELEMENTS QUE CONTEMPLA EL PLEC

B07L-1PYA,B07L-1PY6.

1.- DEFINICIÓ I CONDICIONS DELS ELEMENTS
Barreja d'un o més conglomerants minerals amb granulats triats i additius especials.
- Morter de ram de paleta

CARACTERÍSTIQUES GENERALS:
No ha de tenir grumolls ni principis d'aglomeració.
MORTER DE RAM DE PALETA:
Mescla formada per un o varis conglomerants inorgànics, granulats, aigua i addicions o additius (en el seu cas), per a fàbriques d'obra ceràmica (façanes, murs, pilars, envans) com a material d'unió i rejuntat.
S'han considerat els tipus següents:
- Morter d'us corrent (G): sense característiques especials
- Morter per a junts i capes fines (T): Morter dissenyat amb una mida màxima del granulat menor o igual al valor que figura especificat
- Morter de ram de paleta lleuger (L): Morter dissenyat que la seva densitat (endurit i sec), es inferior o igual al valor que figura especificat

La classe del morter es defineix per la lletra M seguida del valor de la resistència a compressió mínima declarada pel fabricant en N/mm2.
En els morters prescrits, el fabricant declararà la proporció de tots els components de la mescla, en volum o en pes.

Les característiques següents han de complir amb els valors declarats pel fabricant, assajades segons la norma corresponent:
- Característiques dels morters frescos: - Temps d'us (EN 1015-9) - Contingut en ions clorur (EN-EN 1015-17): <= 0,1% - Contingut en aire (EN 1015-7) o (EN 1015-6) si s'han utilitzat granulats porosos
- Característiques dels morters endurits: - Resistència a compressió (EN 1015-11) - Resistència d'unió (adhesió) (EN 1052-3) - Absorció d'aigua (EN 1015-18) - Permeabilitat al vapor d'aigua (EN 1745) - Densitat (morter endurit i sec) (EN 1015-10) - Conductivitat tèrmica (EN 1745) - Durabilitat (resistència als cicles de gel/desgel) (comprovat segons les disposicions que li siguin aplicables)
- Característiques addicionals per als morters lleugers: - Densitat (UNE-EN 1015-10): <= 1300 kg/m3
- Característiques addicionals per als morters per a junts i capes fines: - Mida màxima del granulat (EN 1015-1): <= 2 mm - Temps obert o temps de correcció (EN 1015-9)
- Reacció davant del foc: - Material amb contingut de matèria orgànica <= 1,0%: Classe A1 - Material amb contingut de matèria orgànica > 1,0%: Classe segons UNE-EN 13501-1
2.- CONDICIONS DE SUBMINISTRAMENT I EMMAGATZEMATGE
Subministrament: en envasos tancats hermèticament.
Emmagatzematge: En el seu envàs d'origen i en llocs secs, sense contacte directe amb el terra i protegit de la intempèrie, de manera que no se n'alterin les condicions inicials.
3.- UNITAT I CRITERI D'AMIDAMENT
Unitat d'amidament: la indicada a la descripció de l'element
Criteri d'amidament: quantitat necessària subministrada a l'obra
4.- NORMATIVA DE COMPLIMENT OBLIGATORI
MORTER DE RAM DE PALETA:
UNE-EN 998-2:2004 Especificaciones de los morteros para albañilería. Parte 2: Morteros para albañilería.
5.- CONDICIONS DE CONTROL DE RECEPCIÓ
CONDICIONS DE MARCATGE I CONTROL DE LA DOCUMENTACIÓ EN MORTER DE RAM DE PALETA:
El subministrador ha de posar a disposició de la DF en el cas que aquesta ho sol·liciti, la documentació següent, que acredita el marcatge CE, segons el sistema d'avaluació de conformitat aplicable, d'acord amb el que disposa l'apartat 7.2.1 del CTE: - Productes per a murs, pilars i particions (morters dissenyats*). * Morter amb una composició i sistema de fabricació escollits pel fabricant per tal d'obtenir les propietats especificades (concepte de prestació): - Sistema 2+: Declaració de Prestacions - Productes per a murs, pilars i particions (morters prescrits*). * Morter que es fabrica en unes proporcions predeterminades i que les seves propietats depenen de les proporcions dels components que s'han declarat (concepte de recepta): - Sistema 4: Declaració de Prestacions
A l'embalatge o a l'albarà de lliurament han de constar-hi les dades següents:
- Referència a la norma UNE-EN 998-2
- Nom del fabricant
- Codi o data de fabricació
- Tipus de morter
- Temps d'us
- Contingut en clorurs
- Contingut en aire
- Proporció dels components (morters prescrits)
- Resistència a compressió o classe de resistència a compressió
- Resistència d'unió (adhesió)
- Absorció d'aigua
- Permeabilitat al vapor d'aigua
- Densitat
- Conductivitat tèrmica
- Durabilitat
- Mida màxima del granulat
- Temps obert o temps de correcció
- Reacció davant el foc
- Marcatge CE de conformitat amb el que disposa el Reial Decret 1328/1995, de 28 de juliol
OPERACIONS DE CONTROL EN MORTERS DE RAM DE PALETA:
Inspecció visual de les condicions de subministrament i recepció del certificat de qualitat del fabricant, segons les exigències del plec de condicions.
Abans de l'inici de l'obra, i amb freqüència setmanal durant la seva execució, es comprovarà la consistència del morter mitjançant el mètode establert a l'UNE EN 1015-4, i es prepararà una sèrie de 3 provetes prismàtiques de 4x4x16 cm per tal d'obtenir la resistència a compressió (UNE-EN 1015-11)
CRITERIS DE PRESA DE MOSTRES EN MORTERS DE RAM DE PALETA:
Els controls es realitzaran segons les instruccions de la DF i les indicacions de la UNE-EN 1015-11.
INTERPRETACIÓ DELS RESULTATS I ACTUACIONS EN CAS D'INCOMPLIMENT, EN MORTERS DE RAM DE PALETA:
No es podran utilitzar a l'obra morters sense el corresponent certificat de garantia del fabricant,

d'acord a les condicions exigides.
El valor de resistència a compressió obtingut ha de correspondre a les especificacions de projecte:
- Si resulta superior al 90% de la de projecte, s'acceptarà el lot.
- Si resulta inferior al 90% s'encarregarà un càlcul estructural que determini el coeficient de seguretat del element corresponent. S'acceptarà el lot si aquest coeficient no és inferior al 90 % del previst en el projecte.

B0 MATERIALS BÀSICS

B08 ADDITIUS, ADDICIONS I PRODUCTES DE TRACTAMENT PER A FORMIGONS, MORTERS I BEURADES

B081- ADDITIU

1.- DEFINICIÓ I CONDICIONS DELS ELEMENTS
Additius són aquelles substàncies o productes que a l'incorporar-se als morters, formigons o beurades, en el moment de pastar-los o prèviament, en una proporció no superior al 5% del pes del ciment, produeixen modificacions al formigó, morter o beurada, en estat fresc i/o endurit, d'alguna de les seves característiques, propietats habituals o del seu comportament.
S'han considerat els elements següents:
- Additius per a formigó: - Inclusor d'aire - Reductor d'aigua/plastificant - Reductor d'aigua d'alta activitat/superplastificant - Retenidor d'aigua - Accelerador d'adormiment - Hidròfug - Inhibidor de l'adormiment
- Additius per a morters: - Inclusor d'aire/plastificant - Inhibidor de l'adormiment per a morter fortament retardat
ADDITIUS:
El fabricant ha d'indicar les proporcions adequades de dosificació del producte, ha de garantir-ne l'efectivitat i que no produeixi alteracions en les característiques mecàniques o químiques del formigó o morter.
Ha de tenir un aspecte homogeni.
El color ha de ser uniforme i s'ha d'ajustar a l'especificat pel fabricant.
Les característiques següents han de complir amb els valors declarats pel fabricant, assajades segons la norma corresponent, dins del límit de tolerància indicat, en el seu cas:
Característiques essencials:
- Efecte sobre la corrossió: No ha d'afavorir la corrosió de l'acer embegut en el material.
- Contingut en alcalins (Na2O, equivalent) (UNE-EN 480-12): <= valor especificat pel fabricant
Característiques complementàries:
- Component actiu (UNE-EN 480-6): Sense variacions respecte a l'espectre de referència especificat pel fabricant
- Densitat relativa, en additius líquids (D) (ISO 758): - D >= 1,10: ± 0,03 - D <= 1,10: ± 0,02
- Contingut en extracte sec convencional (T) (EN 480-8): - T >= 20%: >= 0,95 T, < 1,05 T - T < 20%>= 0,90 T, < 1,10 T
- pH (ISO 4316): ± 1 o dins dels límits declarats pel fabricant
ADDITIUS I COLORANTS PER A FORMIGÓ:
Els additius que modifiquin el comportament reològic del formigó o el temps d'adormiment, hauran de complir les condicions de l'UNE EN 934-2 .
Limitacions d'ús d'additius
- Clorur càlcic i productes amb clorurs, sulfurs, sulfits: prohibits en formigó armat i pretesat
- Airejants: prohibits en pretesats ancorats per adherència
- Plastificants amb efecte airejant: Seran admesos si l'aire oclós és <=6% en volum (UNE EN 12350-7)
Ió clor total aportat per components d'un formigó no pot superar:
- Pretensat: <= 0,2% pes de ciment
- Armat: <= 0,4% pes de ciment
- En massa amb armadura de fissuració: <= 0,4% pes de ciment
ADDITIUS PER A FORMIGONS:
Característiques essencials:
- Contingut total de clorurs (ISO 1158): <= 0,10%, <= valor especificat pel fabricant
Característiques complementàries:
- Contingut clorurs solubles en aigua (UNE-EN 480-10): <= 0,10%, <= valor especificat pel fabricant
ADDITIU PER A FORMIGÓ INCLUSOR D'AIRE:
Característiques essencials:
- Contingut d'aire en el formigó fresc, en volum (UNE-EN 12350-7): >= 2,5%

- Contingut d'aire total, en volum (UNE-EN 12350-7): 4 - 6%
- Factor d'espaiament dels buits en el formigó endurit (UNE-EN 480-11): <= 0,200 mm
- Resistència a compressió a 28 dies del formigó amb additiu, en relació al formigó testimoni sense additiu (UNE-EN 12390-3): >= 75%

No s'han d'utilitzar agents airejants amb formigons excessivament fluids.
La proporció d'aire al formigó s'ha de controlar de forma regular a l'obra.
No es pot mesclar amb d'altres tipus d'additius sense l'autorització prèvia de la DF.
Característiques complementàries:
- Diàmetre de les bombolles (D): 10 <= D <= 1000 micres

ADDITIU PER A FORMIGÓ, REDUCTOR D'AIGUA/PLASTIFICANT:
L'additiu reductor d'aigua/plastificant és un producte per a incorporar durant el pastat del formigó que té per objecte disminuir la quantitat d'aigua per a una mateixa consistència o augmentar l'assentament en con per una mateixa quantitat d'aigua.
Característiques essencials:
- Reducció d'aigua (UNE-EN 12350-2 o EN 12350-5): >= 5%
- Resistència a compressió a 7 i 28 dies del formigó amb additiu, en relació al formigó testimoni sense additiu (UNE-EN 12390-3): >= 110%
- Contingut d'aire en el formigó fresc, en volum (UNE-EN 12350-7): <= 2%

Els valors s'han pres en relació al mateix formigó sense additiu, a igual consistència.
ADDITIU PER A FORMIGÓ REDUCTOR D'AIGUA D'ALTA ACTIVITAT/SUPERPLASTIFICANT:
L'additiu reductor d'aigua d'alta activitat /superplastificant, és un producte per a incorporar durant el pastat del formigó que té per objecte disminuir fortament la quantitat d'aigua per a una mateixa consistència o augmentar considerablement l'assentament en con per una mateixa quantitat d'aigua.
Característiques essencials:
- Contingut d'aire en el formigó fresc, en volum (UNE-EN 12350-7): <= 2%
- Valors en relació al mateix formigó sense additiu a igual consistencia: - Reducció d'aigua (UNE-EN 12350-2 o EN 12350-5): >= 12% - Resistència a compressió (UNE-EN 12390-3): - 1 dia: >= 140% - 28 dies: >= 115%
- Valors en relació al mateix formigó sense additu, a igual relació aigua/ciment: - Consistència: - Assentament en con (UNE-EN 12350-2): >= 120 mm - Escorriment (EN 12350-5): >= 160 mm - Manteniment de la consistència (UNE-EN 12350-2 o EN 12350-5): >= 30 min després de l'addició, no ha de ser inferior a la consistència inicial - Resistència a compressió a 28 dies >= 90% - Contingut en aire <= 2% en volum

ADDITIU PER A FORMIGÓ, RETENIDOR D'AIGUA:
Additiu que redueix la pèrdua d'aigua, en dismunir l'exsudació.
Característiques essencials:
- Exsudació (UNE-EN 480-4): <= 50%
- Contingut d'aire en el formigó fresc, en volum (UNE-EN 12350-7): <= 2%
- Resistència a compressió a 28 dies del formigó amb additiu, en relació al formigó testimoni sense additiu (UNE-EN 12390-3): >= 80%

Els valors s'han pres en relació al mateix formigó sense additiu, a igual consistència.
ADDITIU PER A FORMIGÓ, HIDRÒFUG:
L'additiu hidròfug és un producte que s'afegeix al formigó o morter en el moment de pastar-lo i que té com a funció principal incrementar la resistència al pas de l'aigua sota pressió a la pasta endurida. Actua disminuint la capilaritat.
Característiques essencials:
- Absorció capil·lar a 7 dies, en massa (UNE-EN 450-5): <= 50%
- Absorció capil·lar a 28 dies, en massa (UNE-EN 450-5): <= 60%
- Resistència a compressió a 28 dies del formigó amb additiu, en relació al formigó testimoni sense additiu (UNE-EN 12390-3): >= 85%
- Contingut d'aire en el formigó fresc, en volum (UNE-EN 12350-7): <= 2%

Els valors s'han pres en relació al mateix formigó sense additiu, a igual consistència.
ADDITIU PER A FORMIGÓ, INHIBIDOR D'ADORMIMENT:
L'additiu inhibidor de l'adormiment és un líquid que s'incorpora en el moment de pastar el formigó o morter i té per objecte retardar l'inici de l'adormiment.
El retard de l'enduriment del formigó ha de ser de manera que, al cap de dos o tres dies, la resistència assolida sigui la mateixa que sense l'additiu.
Característiques essencials:
- Temps d'adormiment (UNE-EN 480-2): - Inici d'adormiment: >= al del morter de referència + 90 min - Final d'adormiment: <= al del morter de referència + 360 min
- Resistència a compressió del formigó amb additiu, en relació al formigó testimoni sense additiu (UNE-EN 12390-3): - 7 dies: >= 80% - 28 dies: >= 90%
- Contingut d'aire en el formigó fresc, en volum (UNE-EN 12350-7): <= 2%
- Reducció d'aigua: >= 5%

Els valors s'han pres en relació al mateix formigó sense additiu, a igual consistència.
ADDITIU PER A FORMIGÓ, ACCELERADOR DE L'ADORMIMENT:
L'additiu per a gunitats és un producte per a incorporar durant el pastat del formigó que té per objecte accelerar el procés d'adormiment.

S'ha de dosificar amb un sistema mecànic que asseguri la regularitat i la precisió de la proporció desitjada d'additiu.
Ha de ser compatible amb el ciment, àrids, fum de sílice i fibres, en ordre a garantir en el formigó projectat les condicions requerides de resistència, tant en primera edat com en la seva evolució en el temps i també en relació a la durabilitat de l'obra.
No ha de començar a actuar fins el moment d'afegir l'aigua.
Característiques essencials:
- Temps d'adormiment (UNE-EN 480-2): - Inici d'adormiment (a 20°C): >= 30 min - Final d'adormiment (a 5°C): <=60%
- Resistència a compressió del formigó amb additiu, en relació al formigó testimoni sense additiu (UNE-EN 12390-3): - 28 dies: >= 80% - 90 dies: >= que la del formigó d'assaig a 28 dies
- Contingut d'aire en el formigó fresc, en volum (UNE-EN 12350-7): <= 2%

Final de l'adormiment segons la dosificació (assaig Vicat):
- 2%: <= 90 min
- 3%: <= 30 min
- 4%: <= 3 min
- 5%: <= 2 min

Els valors s'han pres en relació al mateix formigó sense additiu, a igual consistència.
ADDITIUS PER A MORTERS:
Característiques essencials:
- Contingut total de clorurs (ISO 1158): <= valor especificat pel fabricant
- Resistència a compressió a 28 dies (UNE-EN 1015-11): >= 70% que la del morter testimoni

Característiques complementàries:
- Contingut clorurs solubles en aigua (UNE-EN 480-10): <= valor especificat pel fabricant

ADDITIU PER A MORTER INCLUSOR D'AIRE/PLASTIFICANT:
Additiu que millora la traballabilitat o que permet una reducció del contingut d'aigua, per incorporació en el pastat, d'una quantitat de petites bombolles d'aire uniformement distribuïdes, que queden retingudes després de l'enduriment.
Característiques essencials:
- Contingut d'aire (EN 1015-7 mètode A): - Després d'un pastat normalitzat: A= 17 ± 3% en volum
- Després d'1 h en repòs: >= A - 3% - Després d'un pastat llarg: <= A + 5, >= A - 5%

Característiques complementàries:
- Reducció d'aigua en massa (UNE EN-480-13): >= 8%

Els valors s'han pres en relació al mateix morter sense additiu, a igual consistència.
ADDITIU PER A MORTER INHIBIDOR DE L'ADORMIMENT:
L'additiu inhibidor de l'adormiment s'incorpora en el moment del pastat i té per objecte retardar l'inici de l'adormiment.
Característiques essencials: - Després d'un pastat normalitzat: A= 17 ± 3% en volum - Després de 28 h en repòs: >= 0,70 A% - Després d'un pastat llarg: <= A + 5, >= A - 5%
- Contingut d'aire (EN 1015-7 mètode A):

Característiques complementàries:
- Consistència després de 28 h en repòs (EN 1015-4): ± 15 mm del valor inicial
- Resistència a la penetració després de 52 h (EN 1015-9): >= 5 N/mm2 que la del morter d'assaig amb additiu

Els valors s'han pres en relació al mateix morter sense additiu, a igual consistència.
2.- CONDICIONS DE SUBMINISTRAMENT I EMMAGATZEMATGE
SUBMINISTRAMENT I EMMAGATZEMATGE EN ADDITIUS I COLORANTS:
Subministrament: En envasos tancats hermèticament, sense alteracions i amb etiquetatge.
Emmagatzematge: En llocs protegits de la intempèrie i de manera que no s'alterin les seves característiques.
El transport i emmagatzematge s'ha de fer de forma que s'eviti la contaminació i la variació de les propietats per factors físics o químics, com ara glaçades o altes temperatures.
3.- UNITAT I CRITERI D'AMIDAMENT
Unitat d'amidament: la indicada a la descripció de l'element
Criteri d'amidament: quantitat necessària subministrada a l'obra
4.- NORMATIVA DE COMPLIMENT OBLIGATORI
ADDITIUS PER A FORMIGONS:
UNE-EN 934-2:2002 Aditivos para hormigones, morteros y pastas. Parte 2: Aditivos para hormigones. Definiciones, requisitos, conformidad, marcado y etiquetado.
UNE-EN 934-2:2002/A1:2005 Aditivos para hormigones, morteros y pastas. Parte 2: Aditivos para hormigones. Definiciones, requisitos, conformidad, marcado y etiquetado.
UNE-EN 934-2:2002/A2:2006 Aditivos para hormigones, morteros y pastas. Parte 2: Aditivos para hormigones. Definiciones, requisitos, conformidad, marcado y etiquetado.
ADDITIUS PER A MORTERS:
UNE-EN 934-3:2004 Aditivos para hormigones, morteros y pastas. Parte 3: Aditivos para morteros para albañilería. Definiciones, requisitos, conformidad, marcado y etiquetado.
UNE-EN 934-3:2004/AC:2005 Aditivos para hormigones, morteros y pastas. Parte 3: Aditivos para morteros para albañilería. Definiciones, requisitos, conformidad, marcado y etiquetado.
ÚS PER A FORMIGONS:

Real Decreto 470/2021, de 29 de junio, por el que se aprueba el Código Estructural.
5.- CONDICIONS DE CONTROL DE RECEPCIÓ
CONDICIONS DE MARCATGE I CONTROL DE LA DOCUMENTACIÓ EN ADDITIUS:
El subministrador ha de posar a disposició de la DF en el cas que aquesta ho sol·liciti, la documentació següent, que acredita el marcatge CE, segons el sistema d'avaluació de conformitat aplicable, d'acord amb el que disposa l'apartat 7.2.1 del CTE: - Productes per a morter per a ram de paleta, - Productes per a formigó: - Sistema 2+: Declaració de Prestacions
El subministrament del producte ha de venir acompanyat del certificat de qualitat corresponent i la fitxa tècnica del fabricant. A més, ha d'incloure la designació de l'additiu d'acord a la norma UNE EN 934-2.
El certificat ha d'indicar les proporcions adequades de dosificació del producte, i indicar la seva funció principal; també ha de garantir la seva efectivitat i que no produeixi alteracions en les característiques mecàniques o químiques del formigó o morter.
La documentació ha d'incloure també:
- Nom del laboratori
- Si no es un laboratori públic, ha d'exposar la declaració d'estar acreditat per a realitzar els assaigs
- Data d'emissió del certificat
- Garantia de que el tractament estadístic és equivalent
L'entrega d'aditius haurà d'anar acompanyada d'una full de subministrament proporcionat pel subministrador, on hi ha de constar com a mínim les següents dades:
- Identificació del Subministrador
- Número del certificat de marcatge CE
- Número de sèrie del full de subministrament
- Identificació del Peticionari
- Data del lliurament
- Quantitat subministrada
- Designació de l'additiu segons Art. 31.2 en el CODI ESTRUCTURAL
- Identificació del lloc de subministrament
CONDICIONS DE MARCATGE I CONTROL DE LA DOCUMENTACIÓ EN ADDITIUS PER A FORMIGÓ:
A l'embalatge o bé a l'albarà de lliurament, hi ha de constar la següent informació com a mínim:
- Designació (d'acord amb l'apartat 8 de la norma UNE-EN 934-2)
- El nom del lot i fàbrica de producció
- Requisits per a l'emmagatzematge, inclòs límit de temps a partir del qual les propietats ja no estan garantides
- Instruccions d'homogeneïtzació abans del seu ús, en el seu cas
- Instruccions d'us i precaucions relatives a la seguretat
- Interval d'ús recomanat pel fabricant
- Han de portar el marcatge CE de conformitat amb el que disposa el Reial Decret 1328/1995, de 28 de juliol. El símbol normalitzat CE s'ha d'acompanyar de la següent informació: - Número d'identificació de l'organisme de certificació - Nom o marca d'identificació del fabricant - Les 2 últimes xifres de l'any d'impressió del marcatge - Referència a la norma EN 934-2 - Descripció del producte (nom genèric, material, ús previst, etc.) - Designació del producte - Informació de les característiques essencials aplicables amb els valors declarats, en el seu cas
CONDICIONS DE MARCATGE I CONTROL DE LA DOCUMENTACIÓ EN ADDITIUS PER A MORTER:
A l'embalatge o bé a l'albarà de lliurament, hi ha de constar la següent informació com a mínim:
- Designació (d'acord amb l'apartat 8 de la norma UNE-EN 934-3)
- El nom del lot i fàbrica de producció
- Requisits per a l'emmagatzematge, inclòs límit de temps a partir del qual les propietats ja no estan garantides
- Instruccions d'us i precaucions relatives a la seguretat
- Interval d'ús recomanat pel fabricant
- Han de portar el marcatge CE de conformitat amb el que disposa el Reial Decret 1328/1995, de 28 de juliol. El símbol normalitzat CE s'ha d'acompanyar de la següent informació: - Número d'identificació de l'organisme de certificació - Nom o identificació i direcció registrada del fabricant - Les 2 últimes xifres de l'any d'impressió del marcatge - Número del certificat de conformitat CE del control de producció en fàbrica, en el seu cas - Referència a la norma EN 934-3 - Descripció del producte (nom genèric, material, ús previst, etc.) - Designació del producte - Informació de les característiques essencials aplicables amb els valors declarats, en el seu cas
OPERACIONS DE CONTROL:
Les tasques de control a realitzar són les següents:
- Control del subministrament del material, amb recepció del corresponent certificat de qualitat d'acord a les condicions exigides.
La DF ha de poder valorar el nivell de garantia del distintiu, i en cas de no disposar de suficient informació, ha de poder determinar l'execució de comprovacions mitjançant assaigs.
OPERACIONS DE CONTROL EN ADDITIUS PER A FORMIGÓ:
Cada cop que canviï el subministrador, i al menys en una ocasió al llarg de l'obra, s'han de realitzar els assaigs identificatius del producte (UNE-EN 934-2).

OPERACIONS DE CONTROL EN ADDITIU INCLUSOR D'AIRE PER A FORMIGÓ:
Cada cop que canviï el subministrador, i al menys en una ocasió al llarg de l'obra, s'ha de realitzar l'assaig de quantitat d'aire ocluït (UNE-EN 12350-7).
CRITERIS DE PRESA DE MOSTRES:
S'han de seguir les instruccions de la DF i els criteris indicats a les normes UNE corresponents i el CODI ESTRUCTURAL en addició de fums de sílice.
INTERPRETACIÓ DE RESULTATS I ACTUACIONS EN CAS D'INCOMPLIMENT EN ADDITIUS:
La conformitat dels additius que disposin de marcatge CE, s'ha de comprovar mitjançant la verificació documental de que els valors declarats en els documents que acompanyen al marcatge, permeten deduir el compliment de les especificacions contemplades en projecte i en l'article 31 del CODI ESTRUCTURAL.
En el cas dels additius que no disposin del marcatge CE, el Constructor, o el Subministrador del formigó o dels elements prefabricats, haurà d'aportar un certificat d'assaig, amb una antiguitat inferior a 6 mesos, realitzat per un laboratori de control autoritzat, que demostri la conformitat de l'additiu vers les especificacions de l'article 31 del CODI ESTRUCTURAL, amb un nivell de garantia estadística equivalent a l'exigit pels additius amb marcatge CE a la norma UNE EN 934-2.

B0 MATERIALS BÀSICS

B09 ADHESIUS

B094- ADHESIU PER A RAJOLA CERÀMICA

0.- ELEMENTS QUE CONTEMPLA EL PLEC

B094-06TK,B094-06TO,B094-06TJ.

1.- DEFINICIÓ I CONDICIONS DELS ELEMENTS
Barreja d'un o més conglomerants minerals amb granulats triats i additius especials.
S'han considerat els tipus següents:
- Morter adhesiu
CARACTERÍSTIQUES GENERALS:
No ha de tenir grumolls ni principis d'aglomeració.
ADHESIU PER A RAJOLES CERÀMIQUES:
Mescla de conglomerants càrregues minerals i additius orgànics que donen com a resultat una pasta adequada per a fixar revestiments ceràmics en terres i parets situats en exterior o interior.
S'han considerat els tipus següents:
- Adhesiu cimentós (C): Mescla de conglomerants hidràulics, additius orgànics i càrregues minerals, que s'han de barrejar amb aigua just abans d'utilitzar-se.
- Adhesiu en dispersió (D): Mescla de conglomerant orgànic en forma de polímer en dispersió aquosa, additius orgànics i càrregues minerals, que es presenta llesta per a ser utilitzada.
- Adhesiu de resines reactives (R): Mescla de resines sintètiques, additius orgànics i càrregues minerals que el seu enduriment resulta d'una reacció química, poden presentar-se en forma d'un o més components.
S'han considerat les classes següents, en funció de les característiques addicionals:
- 1: Normal
- 2. Millorat (compleix amb els requisits per a les característiques addicionals)
- F: D'adormiment ràpid
- T: Amb lliscament reduït
- E: Amb temps obert perllongat (només per a adhesius cimentosos millorats i adhesius en dispersió millorats).
ADHESIU CIMENTÓS (C):
Característiques dels adhesius d'adormiment normal:
- Adherència inicial (UNE-EN 1348): >= 0,5 N/mm2
- Adherència després d'immersió en aigua (UNE-EN 1348): >= 0,5 N/mm2
- Adherència després d'envelliment amb calor (UNE-EN 1348): >= 0,5 N/mm2
- Adherència després de cicles gel-desgel (UNE-EN 1348): >= 0,5 N/mm2
- Temps obert: adherència (EN 1346): >= 0,5 N/mm2 (després de >= 20 min)
Els adhesius d'adormiment ràpid, han de complir a més:
- Adherència inicial (UNE-EN 1348): >= 0,5 N/mm2 (abans de les 24 h)
- Temps obert: adherència (EN 1346): >= 0,5 N/mm2 (després de >= 10 min)
Característiques especials:

- Lliscament (UNE-EN 1308): <= 0,5 mm
Característiques addicionals:
- Alta adherència inicial (UNE-EN 1348): >= 1 N/mm2
- Alta adherència després d'immersió en aigua (UNE-EN 1348): >= 1 N/mm2
- Alta adherència després d'envelliment amb calor (UNE-EN 1348): >= 1 N/mm2
- Alta adherència inicial després de cicles de gel-desgel (UNE-EN 1348): >= 1 N/mm2
- Temps obert ampliat: adherència (UNE-EN 1346): >= 0,5 N/mm2 (després de 30 min)
ADHESIUS EN DISPERSIÓ (D):
Característiques fonamentals:
- Adherència inicial (UNE-EN 1324): >= 1 N/mm2
- Adherència després d'envelliment amb calor (UNE-EN 1324): >= 1 N/mm2
- Temps obert: adherència (EN 1346): >= 0,5 N/mm2 (després de >= 20 min)
Característiques especials:
- Lliscament (UNE-EN 1308): <= 0,5 mm
Característiques addicionals:
- Adherència després d'immersió en aigua (UNE-EN 1324): >= 0,5 N/mm2
- Adherència a alta temperatura (UNE-EN 1324): >= 1 N/mm2
- Temps obert ampliat: adherència (UNE-EN 1346): >= 0,5 N/mm2 (després de 30 min)
ADHESIUS DE RESINES REACTIVES (R):
Característiques fonamentals:
- Adherència inicial (UNE-EN 12003): >= 2 N/mm2
- Adherència després d'immersió en aigua (UNE-EN 12003): >= 2 N/mm2
- Temps obert: adherència (EN 1346): >= 0,5 N/mm2 (després de >= 20 min)
Característiques especials:
- Lliscament (UNE-EN 1308): <= 0,5 mm
Característiques addicionals:
- Adherència després del xoc tèrmic (UNE-EN 12003): >= 2 N/mm2
2.- CONDICIONS DE SUBMINISTRAMENT I EMMAGATZEMATGE
Subministrament: en envasos tancats hermèticament.
Emmagatzematge: En el seu envàs d'origen i en llocs secs, sense contacte directe amb el terra i protegit de la intempèrie, de manera que no se n'alterin les condicions inicials.
Temps màxim d'emmagatzematge:
- Morter adhesiu: 1 any
3.- UNITAT I CRITERI D'AMIDAMENT
Unitat d'amidament: la indicada a la descripció de l'element
Criteri d'amidament: quantitat necessària subministrada a l'obra
4.- NORMATIVA DE COMPLIMENT OBLIGATORI
ADHESIU PER A RAJOLES CERÀMIQUES:
UNE-EN 12004:2001 Adhesivos para baldosas cerámicas. Definiciones y especificaciones.
UNE-EN 12004/A1:2002 Adhesivos para baldosas cerámicas. Definiciones y especificaciones.
5.- CONDICIONS DE CONTROL DE RECEPCIÓ
CONDICIONS DE MARCATGE I CONTROL DE LA DOCUMENTACIÓ EN ADHESIU PER A RAJOLES CERÀMIQUES:
El subministrador ha de posar a disposició de la DF en el cas que aquesta ho sol·liciti, la documentació següent, que acredita el marcatge CE, segons el sistema d'avaluació de conformitat aplicable, d'acord amb el que disposa l'apartat 7.2.1 del CTE: - Productes per a usos per a la construcció: - Sistema 3: Declaració de Prestacions
A l'embalatge o a l'albarà de lliurament han de constar-hi les dades següents:
- Nom del producte
- Marca del fabricant i lloc d'origen
- Data i codi de producció, caducitat i condicions d'emmagatzematge
- Referència a la norma UNE-EN 12004
- Tipus d'adhesiu, designat segons l'apartat 6 de la norma UNE-EN 12004
- Marcatge CE de conformitat amb el que disposa el Reial Decret 1328/1995, de 28 de juliol
- Instruccions d'us: - Proporcions de la mescla - Temps de maduració: interval de temps des del moment de fer la mescla i el moment en que està llest per a ser aplicat - Vida útil: interval de temps màxim en que el material pot ser utilitzat després de fer la mescla - Mètode d'aplicació - Temps obert - Temps que cal esperar des del rejuntat fins que es permeti la circulació - Àmbit d'aplicació

B0 MATERIALS BÀSICS

B0A FERRETERIA

B0A8- GRAPA

0.- ELEMENTS QUE CONTEMPLA EL PLEC

B0A8-07MS.

1.- DEFINICIÓ I CONDICIONS DELS ELEMENTS
Peces que serveixen per a fixar elements pressionant-los, sense perforar-los.
S'han considerat els tipus següents:
- Grapes per a tubs
- Grapes per a miralls
CARACTERÍSTIQUES GENERALS:
S'han de subministrar amb els tacs i els visos necessaris per a la seva col·locació a l'obra.
El disseny del tac ha de ser l'adient al suport.
El vis ha d'anar protegit contra la corrosió.
Els diàmetres del tac i el vis han de ser compatibles.
GRAPES PER A TUBS:
Grapa metàl·lica formada per una peça semicircular amb una o dues aletes perforades que permetin el pas del vis de fixació.
El diàmetre nominal és el diàmetre exterior del tub a subjectar.
GRAPES PER A MIRALLS:
Grapa metàl·lica d'acer inoxidable o acer cromat amb una aleta mòbil que permet un moviment paral·lel a la paret de fixació, esmorteït per una molla.
Desplaçament de l'aleta: >= 1 cm
2.- CONDICIONS DE SUBMINISTRAMENT I EMMAGATZEMATGE
Subministrament: S'ha de subministrar conjuntament el tac, el vis i la grapa en capses, on han de figurar les dades següents:
- Identificació del fabricant
- Diàmetres
- Unitats
Emmagatzematge: En llocs protegits de la pluja i la humitat.
3.- UNITAT I CRITERI D'AMIDAMENT
Unitat d'amidament: la indicada a la descripció de l'element
Criteri d'amidament: quantitat necessària subministrada a l'obra
4.- NORMATIVA DE COMPLIMENT OBLIGATORI
No hi ha normativa de compliment obligatori.

B0 MATERIALS BÀSICS

B0A FERRETERIA

B0AK- CLAU

0.- ELEMENTS QUE CONTEMPLA EL PLEC

B0AK-07AS.

1.- DEFINICIÓ I CONDICIONS DELS ELEMENTS
Elements metàl·lics per a subjectar coses introduint-los mitjançant cops o impactes.
S'han considerat els elements següents:
- Claus d'acer
- Claus de coure
- Claus d'acer galvanitzat
Claus són tiges metàl·liques, punxagudes d'un extrem i amb una cabota a l'altre.
CARACTERÍSTIQUES GENERALS:
Han de tenir la forma, mides i resistències adequats als elements que han d'unir.
Han de ser rectes, amb la punta afilada i regular.
Els claus d'acer han de complir les determinacions de les normes UNE 17-032, UNE 17-033, UNE 17-034, UNE 17-035 i UNE 17-036.

ACABAT SUPERFICIAL GALVANITZAT:
El seu recobriment de zinc ha de ser llis, sense discontinuïtats, ni exfoliacions i no ha de tenir taques ni d'altres imperfeccions superficials.
Protecció de galvanitzat: >= 275 g/m2
Puresa del zinc, en pes: >= 98,5%
Toleràncies dels claus i tatxes:
- Llargària: ± 1 D
2.- CONDICIONS DE SUBMINISTRAMENT I EMMAGATZEMATGE
Subministrament: Empaquetats.
Emmagatzematge: En llocs protegits de la pluja i la humitat.
3.- UNITAT I CRITERI D'AMIDAMENT
Unitat d'amidament: la indicada a la descripció de l'element
Criteri d'amidament: quantitat necessària subministrada a l'obra
4.- NORMATIVA DE COMPLIMENT OBLIGATORI
CLAUS I TATXES:
UNE 17032:1966 Puntas redondeadas de cabeza plana lisa. Medidas.
UNE 17033:1966 Puntas redondeadas de cabeza plana rayada. Medidas.
UNE 17034:1966 Puntas redondeadas de cabeza plana ancha.
UNE 17035:1966 Puntas de cabeza cónica.
UNE 17036:1966 Puntas redondeadas de cabeza perdida.

B0 MATERIALS BÀSICS

B0A FERRETERIA

B0AM- FILFERRO

0.- ELEMENTS QUE CONTEMPLA EL PLEC

B0AM-078F.

1.- DEFINICIÓ I CONDICIONS DELS ELEMENTS
Fil d'acer dolç, flexible i tenaç, obtingut per estiratge en fred o per trefilatge.
S'han considerat els tipus següents:
- Filferro d'acer
- Filferro d'acer galvanitzat
- Filferro d'acer plastificat
- Filferro recuit
CARACTERÍSTIQUES GENERALS:
Ha de ser de secció constant i uniforme.
Ha de complir les especificacions de la norma UNE 36722.
ACABAT SUPERFICIAL GALVANITZAT:
El seu recobriment de zinc ha de ser homogeni, llis, sense discontinuïtats, escames, grans, rugositats o esquerdes, no ha de tenir taques ni d'altres imperfeccions superficials.
La masa mínima del recobriment de zinc (UNE 37-504)ha de complir les especificacions de les taules I i II de l'UNE 37-506.
Resisténcia a la tracció (UNE 37-504):
- Qualitat G1 o G2: 1770 N/mm2
- Qualitat G3: 1570 N/mm2
Adherència del recobriment (UNE 37-504): Ha de complir
Puresa del zinc (UNE 37-504): >= 98,5%
Toleràncies:
- Diàmetre: ± 2% diàmetre nominal
FILFERRO D'ACER PLASTIFICAT:
Filferro d'acer de baix contingut de carboni, galvanitzat en calent, amb un recobriment orgànic de PVC aplicat per extrusió o sinteització.
El recobriment de PVC ha de complir les especificacions de l'apartat 6.3 de l'UNE 36-732.
La concentricitat i l'adherència del recobriment de PVC ha de complir les especificacions del article 6.5 UNE 36-732.
Característiques del galvanitzat: G-1B (UNE 37-506)
Resistència a la tracció:

- Qualitat recuit: =< 600 N/mm2
- Qualitat dur: > 600 N/mm2
Toleràncies:
- Diàmetre: taula 1 UNE 36-732
2.- CONDICIONS DE SUBMINISTRAMENT I EMMAGATZEMATGE
Subministrament: En rotlles. A l'embalatge o albarà de lliurament hi han de constar les dades següents:
- Identificació del fabricant o nom comercial
- Identificació del producte
- Diàmetre i llargària dels rotlles
Emmagatzematge: En llocs secs i protegits de la intempèrie.
3.- UNITAT I CRITERI D'AMIDAMENT
Unitat d'amidament: la indicada a la descripció de l'element
Criteri d'amidament: quantitat necessària subministrada a l'obra
4.- NORMATIVA DE COMPLIMENT OBLIGATORI
FILFERRO D'ACER:
* UNE 36722:1974 Alambre de acero de bajo contenido en carbono. Medidas y tolerancias.
FILFERRO D'ACER GALVANITZAT:
* UNE 37506:1983 Alambres de acero galvanizados en caliente para usos generales. Designación de calidades. Caracterisicas generales.
* UNE 37502:1983 Alambres de acero galvanizados en caliente. Condiciones técnicas de suministro.
FILFERRO PLASTIFICAT:
* UNE 36732:1995 Alambres de acero y productos de alambre para cerramientos. Recubrimientos orgánicos sobre el alambre. Recubrimientos de poli(cloruro de vinilo).

B0 MATERIALS BÀSICS

B0A FERRETERIA

B0AN- TAC D'ACER QUÍMIC

0.- ELEMENTS QUE CONTEMPLA EL PLEC

B0AN-07J2.

1.- DEFINICIÓ I CONDICIONS DELS ELEMENTS
Conjunt d'una peça per a encastar (tac) i un cargol o un vis. El sistema de subjecció del tac pot ser per adherència química o per expansió produida per la deformació de la peça en ser comprimida pel cargol.
S'han considerat els tipus següents:
- Tac d'expansió de niló i vis d'acer
- Tac d'expansió d'acer, amb vis, volandera i femella del mateix material
- Fixació mecànica formada per una base metàl·lica cargolada, vis d'acer, beina de PVC, volanderes d'estanquitat i tap de cautxú
- Tac químic format per una ampolla amb resina, cargol, volandera i femella
CARACTERÍSTIQUES GENERALS:
El disseny del tac ha de ser l'adient al suport i als esforços que ha de suportar.
Els cargols no han de tenir imperfeccions (rebaves, emprentes, etc) que impedeixin cargolar els elements.
El vis ha d'anar protegit contra la corrosió.
Els diàmetres del tac i vis han de ser compatibles.
El perfil de la femella ha de ser segons el seu diàmetre (UNE 17-008).
Cementació del vis: > 0,1 mm
TAC QUÍMIC:
L'ampolla ha de ser de vidre i estanca.
Ha de contenir un adhesiu de dos components: una resina de reacció i un enduridor d'aplicació en fred.
El cargol ha de ser d'acer zincat. Ha de dur una marca per tal de conèixer la seva profunditat d'ús.
El cap de l'extrem lliure ha de ser compatible amb l'adaptador de la perforadora.
Diàmetre de l'ampolla: 14 mm
Temps d'enduriment segons temperatura ambient:

> 20°C: 10 min
10°C - 20°C20 min
0°C - 10°C: 1 h - 5°C - 0°C: 5 h
VOLANDERES:
Diàmetre interior de la volandera:
- Diàmetre del cargol 10 mm: 11 mm
- Diàmetre del cargol 11 mm: 13 mm
2.- CONDICIONS DE SUBMINISTRAMENT I EMMAGATZEMATGE
Subministrament: S'ha de subministrar conjuntament amb totes les peces necessàries per a la seva correcta col·locació en capses, on han de figurar:
- Identificació del fabricant
- Diàmetres
- Llargàries
- Unitats
- Instruccions d'ús
Emmagatzematge: En llocs protegits de la pluja i la humitat.
3.- UNITAT I CRITERI D'AMIDAMENT
Unitat d'amidament: la indicada a la descripció de l'element
Criteri d'amidament: quantitat necessària subministrada a l'obra
4.- NORMATIVA DE COMPLIMENT OBLIGATORI
No hi ha normativa de compliment obligatori.

B0 MATERIALS BÀSICS

B0A FERRETERIA

B0AO- TAC DE MATERIAL PLÀSTIC

0.- ELEMENTS QUE CONTEMPLA EL PLEC

B0AO-07II,B0AO-07IG.

1.- DEFINICIÓ I CONDICIONS DELS ELEMENTS
Conjunt d'una peça per a encastar (tac) i un cargol o un vis. El sistema de subjecció del tac pot ser per adherència química o per expansió produida per la deformació de la peça en ser comprimida pel cargol.
S'han considerat els tipus següents:
- Tac d'expansió de niló i vis d'acer
- Tac d'expansió d'acer, amb vis, volandera i femella del mateix material
- Fixació mecànica formada per una base metàl·lica cargolada, vis d'acer, beina de PVC, volanderes d'estanquitat i tap de cautxú
- Tac químic format per una ampolla amb resina, cargol, volandera i femella
CARACTERÍSTIQUES GENERALS:
El disseny del tac ha de ser l'adient al suport i als esforços que ha de suportar.
Els cargols no han de tenir imperfeccions (rebaves, emprentes, etc) que impedeixin cargolar els elements.
El vis ha d'anar protegit contra la corrosió.
Els diàmetres del tac i vis han de ser compatibles.
El perfil de la femella ha de ser segons el seu diàmetre (UNE 17-008).
Cementació del vis: > 0,1 mm
VOLANDERES:
Diàmetre interior de la volandera:
- Diàmetre del cargol 10 mm: 11 mm
- Diàmetre del cargol 11 mm: 13 mm
2.- CONDICIONS DE SUBMINISTRAMENT I EMMAGATZEMATGE
Subministrament: S'ha de subministrar conjuntament amb totes les peces necessàries per a la seva correcta col·locació en capses, on han de figurar:
- Identificació del fabricant
- Diàmetres
- Llargàries
- Unitats

- Instruccions d'ús
Emmagatzematge: En llocs protegits de la pluja i la humitat.
3.- UNITAT I CRITERI D'AMIDAMENT
Unitat d'amidament: la indicada a la descripció de l'element
Criteri d'amidament: quantitat necessària subministrada a l'obra
4.- NORMATIVA DE COMPLIMENT OBLIGATORI
No hi ha normativa de compliment obligatori.

B0 MATERIALS BÀSICS

B0A FERRETERIA

B0AQ- VIS

0.- ELEMENTS QUE CONTEMPLA EL PLEC

B0AQ-07GR,B0AQ-07EX.

1.- DEFINICIÓ I CONDICIONS DELS ELEMENTS
Tijes cilíndriques o còniques, amb filet de secció triangular que dibuixa sobre la seva superfície una hèlice contínua.
S'han considerat els tipus següents:
- Visos galvanitzats
- Visos per a fusta o tac de PVC
- Visos per a conglomerats de fusta, de llautó
- Visos per a plaques de cartró-guix, cadmiats o galvanitzats
CARACTERÍSTIQUES GENERALS:
El perfil de la rosca del vis ha d'estar en relació amb el seu diàmetre (UNE 17-008), i la llargària de la rosca, en relació amb la seva llargària (UNE 17-051).
La seva superfície ha de ser llisa, sense fissures, rebaves ni d'altres defectes superficials.
Els fils de la rosca no han de tenir defectes de material ni empremtes d'eines.
Cementació del vis: > 0,1 mm
ACABAT CADMIAT:
El seu recobriment ha de ser llis, sense discontinuïtats ni exfoliacions i no ha de tenir taques ni imperfeccions superficials.
ACABAT GALVANITZAT:
El seu recobriment ha de ser llis, sense discontinuïtats ni exfoliacions i no ha de tenir taques ni imperfeccions superficials.
Protecció de galvanitzat: >= 275 g/m2
Puresa del zinc, en pes: >= 98,5%
2.- CONDICIONS DE SUBMINISTRAMENT I EMMAGATZEMATGE
Subministrament: Empaquetats.
Emmagatzematge: En llocs protegits de la pluja i la humitat.
3.- UNITAT I CRITERI D'AMIDAMENT
Unitat d'amidament: la indicada a la descripció de l'element
Criteri d'amidament: quantitat necessària subministrada a l'obra
4.- NORMATIVA DE COMPLIMENT OBLIGATORI
No hi ha normativa de compliment obligatori.

B0 MATERIALS BÀSICS

B0B ACER I METALL EN PERFILS O BARRES

B0B7- ACER EN BARRES CORRUGADES

0.- ELEMENTS QUE CONTEMPLA EL PLEC

B0B7-106S,B0B7-106Q.

1.- DEFINICIÓ I CONDICIONS DELS ELEMENTS
Acer per a armadures passives d'elements de formigó:
S'han considerat els elements següents:
- Barres corrugades
CARACTERÍSTIQUES GENERALS:
En el cas de que el material s'utilitzi en obra pública, l'acord de Govern de la Generalitat de Catalunya de 9 de juny de 1998, exigeix que els materials siguin de qualitat certificada o puguin acreditar un nivell de qualitat equivalent, segons les normes aplicables als estats membres de la Unió Europea o de l'Associació Europea de Lliure Canvi.
També en aquest cas, es procurarà que els esmentats materials disposin de l'etiqueta ecològica europea, regulada en el Reglament (CE) nº 66/2010 o bé altres distintius de la Comunitat Europea.
Els productes d'acer per a armadures passives no han de tenir defectes superficials ni fissures.
L'armadura ha de ser neta, sense taques de greix, d'oli, de pintura, de pols o de qualsevol altre matèria perjudicial.
Els filferros llisos només es poden utilitzar com elements de connexió d'armadures bàsiques electrosoldades en gelosia.
Les barres corrugades han de tenir al menys dues files de corrugues transversals, uniformement distribuïdes al llarg de tota la llargària. Dins de cada fila, les corrugues han d'estar uniformement espaiades.
Les característiques següents han de complir amb els valors declarats pel fabricant, assajades segons la norma corresponent, dins del límit de tolerància indicat, en el seu cas:
- Diàmetre nominal: s'ha d'ajustar als valors especificats a la taula 6 de la UNE-EN 10080. - Diàmetres nominals <= 10,00 mm: Variació en intervals de mig mm - Diàmetres nominals > 10,00 mm: Variació en unitats senceres de mm
- Dimensions i geometria de les corrugues: Ha de complir l'especificat en l'apartat 7.4.2 de la UNE-EN 10080.
- Massa per metre: El valor nominal ha de ser l'especificat en la taula 6 de la UNE-EN 10080, en relació amb el diàmetre nominal i l'àrea nominal de la secció transversal
- Secció equivalent: >= 95,5% Secció nominal
- Aptitud al doblegat: - Assaig doblegat amb angle >= 180° (UNE-EN 10080, UNE-EN ISO 15630-1): No s'ha d'apreciar trencaments o fissures - Assaig doblegat -desdoblegat amb angle >= 90° (UNE-EN 10080, UNE-EN ISO 15630-1): No s'ha d'apreciar trencaments o fissures
Tensió d'adherència (assaig de la biga UNE-EN 10080):
- Tensió d'adherència: - D < 8 mm: >= 6,88 N/mm2 - 8 mm <= D <= 32 mm: >= (7,84-0,12 D) N/mm2 - D > 32 mm: >= 4,00 N/mm2
- Tensió de última d'adherència: - D < 8 mm: >= 11,22 N/mm2 - 8 mm <= D <= 32 mm: >= (12,74-0,19 D) N/mm2 - D > 32 mm: >= 6,66 N/mm2
- Composició química (% en massa):

	C	Ceq	S	P	Cu	N
	%màx.	%màx.	%màx.	%màx.	%màx.	%màx.
Colada	0,22	0,050	0,050	0,050	0,800	0,012
Producte	0,24	0,052	0,055	0,055	0,850	0,014

Ceq = Carboni equivalent
Es pot superar el valor màxim per al Carboni en un 0,03% en massa, si el valor del Carboni equivalent disminueix en un 0,02% en massa.
Les característiques anteriors s'han de determinar segons la norma UNE-EN ISO 15630-1.
BARRES I ROTLLES D'ACER CORRUGAT SOLDABLE:
El producte s'ha de designar segons l'especificat en l'apartat 5.1 de la UNE-EN 10080:
- Descripció de la forma
- Referència a la norma EN
- Dimensions nominals
- Classe tècnica
Les característiques següents han de complir amb els valors declarats pel fabricant, assajades segons la norma corresponent, dins del límit de tolerància indicat, en el seu cas:
- Característiques geomètriques del corrugat de les barres han de complir les especificacions de l'apartat 7.4.2 de la norma UNE-EN 10080.
- Característiques mecàniques de les barres: - Acer soldable (S) - Allargament total sota càrrega màxima: - Acer subministrat en barres: >= 5,0% - Acer subministrat en rotlles: >= 7,5% - Acer soldable amb característiques especials de ductilitat (SD): - Allargament total sota càrrega màxima: - Acer subministrat en

barres: >= 7,5% - Acer subministrat en rotlles: >= 10,0% - Resistència a fatiga: Ha de complir l'especificat a la taula 34.2.d del CODI ESTRUCTURAL - Deformació alternativa: Ha de complir l'especificat a la taula 34.2.e del CODI ESTRUCTURAL

Designació	Lím.elàstic fy N/mm2	Càrrega unitaria trencament fs(N/mm2)	Allargament al trencament	Relació fs/fy
B 400 S	>= 400	>= 440	>= 14%	>= 1,08
B 500 S	>= 500	>= 550	>= 12%	>= 1,08
B 400 SD	>= 400	>= 480	>= 20%	>= 1,20
				<= 1,35
B 500 SD	>= 500	>= 575	>= 16%	>= 1,15
				<= 1,35

- Diàmetre nominal: S'han d'ajustar a la sèrie següent (mm): 6 8 10 12 14 16 20 25 32 i 40 mm
- S'ha d'evitar utilitzar barres de diàmetre <= 6 mm, en el cas d'armadura muntada o elaborada amb soldadura.
Tolerències:
- Massa: - Diàmetre nominal > 8,0 mm: ± 4,5% massa nominal - Diàmetre nominal <= 8,0 mm: ± 6% massa nominal
Les característiques anteriors s'han de determinar segons la norma UNE-EN ISO 15630-1.
2.- CONDICIONS DE SUBMINISTRAMENT I EMMAGATZEMATGE
Emmagatzematge: en llocs en els que restin protegits de la pluja, l'humitat del terra i l'eventual agressivitat de l'ambient.
Es classificaran segons el tipus, qualitat, diàmetre i procedència.
Abans de la seva utilització i en especial despres de períodes llargs d'emmagatzematge en obra, s'ha d'inspeccionar la superfície per tal de comprovar que no hi hagi alteracions superficials.
Pèrdua de pes després de l'eliminació d'òxid superficial amb raspall de filferros: < 1%
3.- UNITAT I CRITERI D'AMIDAMENT
Unitat d'amidament: la indicada a la descripció de l'element
Criteri d'amidament: quantitat necessària subministrada a l'obra
4.- NORMATIVA DE COMPLIMENT OBLIGATORI
Real Decreto 470/2021, de 29 de junio, por el que se aprueba el Código Estructural.
UNE-EN 10080:2006 Acero para el armado del hormigón. Acero soldable para armaduras de hormigón armado. Generalidades.

B0 MATERIALS BÀSICS

B0B ACER I METALL EN PERFILS O BARRES

B0B8- MALLA ELECTROSOLDADA DE BARRES CORRUGADES D'ACER

0.- ELEMENTS QUE CONTEMPLA EL PLEC

B0B8-107V.

1.- DEFINICIÓ I CONDICIONS DELS ELEMENTS
Acer per a armadures passives d'elements de formigó:
S'han considerat els elements següents:
- Malla electrosoldada
CARACTERÍSTIQUES GENERALS:
En el cas de que el material s'utilitzi en obra pública, l'acord de Govern de la Generalitat de Catalunya de 9 de juny de 1998, exigeix que els materials siguin de qualitat certificada o puguin acreditar un nivell de qualitat equivalent, segons les normes aplicables als estats membres de la Unió Europea o de l'Associació Europea de Lliure Canvi.
També en aquest cas, es procurarà que els esmentats materials disposin de l'etiqueta ecològica europea, regulada en el Reglament (CE) nº 66/2010 o bé altres distintius de la Comunitat Europea.
Els productes d'acer per a armadures passives no han de tenir defectes superficials ni fissures.

L'armadura ha de ser neta, sense taques de greix, d'oli, de pintura, de pols o de qualsevol altre matèria perjudicial.
Els filferros llisos només es poden utilitzar com elements de connexió d'armadures bàsiques electrosoldades en gelosia.
Les barres corrugades han de tenir al menys dues files de corrugues transversals, uniformement distribuïdes al llarg de tota la llargària. Dins de cada fila, les corrugues han d'estar uniformement espaiades.
Les característiques següents han de complir amb els valors declarats pel fabricant, assajades segons la norma corresponent, dins del límit de tolerància indicat, en el seu cas:
- Diàmetre nominal: s'ha d'ajustar als valors especificats a la taula 6 de la UNE-EN 10080. - Diàmetres nominals <= 10,00 mm: Variació en intervals de mig mm - Diàmetres nominals > 10,00 mm: Variació en unitats senceres de mm
- Dimensions i geometria de les corrugues: Ha de complir l'especificat en l'apartat 7.4.2 de la UNE-EN 10080.
- Massa per metre: El valor nominal ha de ser l'especificat en la taula 6 de la UNE-EN 10080, en relació amb el diàmetre nominal i l'àrea nominal de la secció transversal
- Secció equivalent: >= 95,5% Secció nominal
- Aptitud al doblegat: - Assaig doblegat amb angle >= 180° (UNE-EN 10080, UNE-EN ISO 15630-1): No s'ha d'apreciar trencaments o fissures - Assaig doblegat -desdoblegat amb angle >= 90° (UNE-EN 10080, UNE-EN ISO 15630-1): No s'ha d'apreciar trencaments o fissures
Tensió d'adherència (assaig de la biga UNE-EN 10080):
- Tensió d'adherència: - D < 8 mm: >= 6,88 N/mm2 - 8 mm <= D <= 32 mm: >= (7,84-0,12 D) N/mm2 - D > 32 mm: >= 4,00 N/mm2
- Tensió de última d'adherència: - D < 8 mm: >= 11,22 N/mm2 - 8 mm <= D <= 32 mm: >= (12,74-0,19 D) N/mm2 - D > 32 mm: >= 6,66 N/mm2
- Composició química (% en massa):

	C %màx.	Ceq %màx.	S %màx.	P %màx.	Cu %màx.	N %màx.
Colada	0,22	0,050	0,050	0,050	0,800	0,012
Producte	0,24	0,052	0,055	0,055	0,850	0,014

Ceq = Carboni equivalent
Es pot superar el valor màxim per al Carboni en un 0,03% en massa, si el valor del Carboni equivalent disminueix en un 0,02% en massa.
Les característiques anteriors s'han de determinar segons la norma UNE-EN ISO 15630-1.
FILFERROS CORRUGATS I FILFERROS LLISOS:
Filferros corrugats son els que compleixen els requisits establerts per la UNE-EN 10080 per a la fabricació de malles electrosoldades o armadures bàsiques electrosoldades en gelosia.
Filferros llisos son els que compleixen els requisits establerts per la UNE-EN 10080 per a la fabricació d'elements de connexió en armadures bàsiques electrosoldades en gelosia.
Els diàmetres nominals dels filferros corrugats s'han d'ajustar a la sèrie (mm):
5-5,5-6-6,5-7-7,5-8-8,5-9-9,5-10-10,5-11-11,5-12-14 mm
Les característiques següents han de complir amb els valors declarats pel fabricant, assajades segons la norma corresponent, dins del límit de tolerància indicat, en el seu cas:
- Característiques mecàniques: - B 500 T - Límit elàstic fy: >= 500 N/mm2 - Càrrega unitària de trencament fs: >= 550 N/mm2 - Allargament al trencament: >= 8%
- Relació f/fy: >= 1,03
Les característiques anteriors s'han de determinar segons la norma UNE-EN ISO 15630-1.
MALLA ELECTROSOLDADA:
Armadura formada per la disposició de barres corrugades o filferros corrugats, longitudinals i transversals, de diàmetre nominal igual o diferent, que es creuen entre sí perpendicularment i que els seus punts de contacte queden units mitjançant soldadura elèctrica, realitzada en una instal·lació industrial aliena a l'obra.
La composició de la malla pot ser barres corrugades o filferros corrugats, però no la barreja d'ambdós.
Els components d'un panell poden ser elements simples o aparellats.
El producte s'ha de designar segons l'especificat en l'apartat 5.2 de la UNE-EN 10080:
- Descripció de la forma
- Referència a la norma EN
- Dimensions nominals: Dimensions dels components, dimensions del panell, separació entre elements i sobrellargs
- Classes tècniques dels acers
Els components de la malla han de complir les especificacions que els hi son aplicables segons siguin barres o filferros.
Les característiques següents han de complir amb els valors declarats pel fabricant, assajades segons la norma corresponent, dins del límit de tolerància indicat, en el seu cas:
- Càrrega de desenganxament de les unions soldades (Fs): 0,25 fy x An

- (An = Secció transversal nominal del més gran dels elements de la unió en malles simples o d'un dels elements aparellats, en malles dobles)
- Diàmetres relatius dels elements: - Malles simples: dmín <= 0,6 dmàx (dmín: diàmetre nominal de l'armadura transversal, dmàx: diàmetre nominal de l'armadura més gruixuda) - Malles elements aparellats: 0,7 ds <= dt <= 1,25 ds (ds: diàmetre nominal de les armadures simples; dt: diàmetre nominal de les armadures aparellades)
- Separació entre armadures longitudinals i transversals: <= 50 mm
- Sobrellargs (prolongació de les barres transversals més enllà de l'última barra longitudinal): 25 mm
Tolerències:
- Llargària i amplària: ± 25 mm o ± 0,5% (la més gran)
- Separació entre armadures: ± 15 mm o ± 7,5% (la més gran)
Les característiques anteriors s'han de determinar segons la norma UNE-EN ISO 15630-1.
2.- CONDICIONS DE SUBMINISTRAMENT I EMMAGATZEMATGE
Emmagatzematge: en llocs en els que restin protegits de la pluja, l'humitat del terra i l'eventual agressivitat de l'ambient.
Es classificaran segons el tipus, qualitat, diàmetre i procedència.
Abans de la seva utilització i en especial despres de períodes llargs d'emmagatzematge en obra, s'ha d'inspeccionar la superfície per tal de comprovar que no hi hagi alteracions superficials.
Pèrdua de pes després de l'eliminació d'òxid superficial amb raspall de filferros: < 1%
3.- UNITAT I CRITERI D'AMIDAMENT
Unitat d'amidament: la indicada a la descripció de l'element
Criteri d'amidament: quantitat necessària subministrada a l'obra
4.- NORMATIVA DE COMPLIMENT OBLIGATORI
Real Decreto 470/2021, de 29 de junio, por el que se aprueba el Código Estructural.
UNE-EN 10080:2006 Acero para el armado del hormigón. Acero soldable para armaduras de hormigón armado. Generalidades.

B0 MATERIALS BÀSICS

B0C PLAQUES, PLANXES I TAULERS

B0CC PLAQUES I PLANXES DE GUIX

B0CC0- PLACA DE GUIX LAMINAT

0.- ELEMENTS QUE CONTEMPLA EL PLEC

B0CC0-21OU,B0CC0-21OQ.

1.- DEFINICIÓ I CONDICIONS DELS ELEMENTS
Plaques de guix amb l'acabat de la cara vista amb cartó. Eventualment amb altres plaques o làmines adherides a la cara interior, o formen un envà de dues cares vistes, amb l'interior reblert amb una retícula de cartó.
- Plaques de guix laminat: - Plaques de guix laminat tipus A - Plaques de guix laminat tipus H (plaques amb capacitat d'absorció d'aigua reduïda) - Plaques de guix laminat tipus E (plaques per a exteriors) - Plaques de guix laminat tipus F (plaques amb la cohesió de l'ànima millorada a altes temperatures) - Plaques de guix laminat tipus P (plaques base de guix) - Plaques de guix laminat tipus D (plaques amb densitat controlada) - Plaques de guix laminat tipus R (plaques amb resistència millorada) - Plaques de guix laminat tipus I (plaques amb duresa superficial millorada)
- Transformats de placa de guix laminat amb aïllament tèrmic o acústic: - Transformats classe 1 - Transformats classe 2
- Transformats de placa de guix laminat procedents de processos secundaris: - Transformats laminars - Transformats especials (placa perforada)
CARACTERÍSTIQUES GENERALS:
Ha d'estar homologat d'acord amb el RD 1312/1986 o disposar d'una certificació de conformitat a normes segons l'ordre 14/01/1991.
Els angles i les arestes vistes han de ser rectes.
La superfície ha de ser plana, sense defectes com ara cops, bonys, taques, etc.
PLAQUES DE GUIX LAMINAT:

Resistència a flexió (expressada com a càrrega de trencament a flexió):
- Plaques tipus A, D, E, F, H, I: - Gruix nominal 9,5 mm: - Càrrega de trencament a flexió en sentit transversal: 160 N - Càrrega de trencament a flexió en sentit longitudinal: 400N - Gruix nominal 12,5 mm: - Càrrega de trencament a flexió en sentit transversal: 210 N - Càrrega de trencament a flexió en sentit longitudinal: 550 N - Gruix nominal 15,0 mm: - Càrrega de trencament a flexió en sentit transversal: 250 N - Càrrega de trencament a flexió en sentit longitudinal: 650 N - Altres gruixos (essent t el gruix en mm) - Càrrega de trencament a flexió en sentit transversal: 16,8 x t (N) - Càrrega de trencament a flexió en sentit longitudinal: 43 x t (N)
- Plaques tipus R o combinades amb una placa tipus R: - Gruix nominal 12,5 mm: - Càrrega de trencament a flexió en sentit transversal: 300 N - Càrrega de trencament a flexió en sentit longitudinal: 725 N - Gruix nominal 15,0 mm: - Càrrega de trencament a flexió en sentit transversal: 360 N - Càrrega de trencament a flexió en sentit longitudinal: 870 N - Altres gruixos (essent t el gruix en mm) - Càrrega de trencament a flexió en sentit transversal: 24 x t (N) - Càrrega de trencament a flexió en sentit longitudinal: 58 x t (N)
- Plaques tipus P: - Gruix nominal 9,5 mm: - Càrrega de trencament a flexió en sentit transversal: 125 N - Càrrega de trencament a flexió en sentit longitudinal: 180 N - Gruix nominal 15,0 mm: - Càrrega de trencament a flexió en sentit transversal: 165 N
- Càrrega de trencament a flexió en sentit longitudinal: 235 N
Les característiques següents han de complir amb els valors declarats pel fabricant, assajades segons la norma corresponent, dins del límit de tolerància indicat, en el seu cas:
Característiques essencials per a plaques destinades a rigiditzar estructures de fusta per a murs exteriors i estructures de fusta per a teulades apuntalades:
- Resistència a l'esforç tallant (UNE-EN 520)
Característiques essencials per a plaques en situacions d'exposició al foc:
- Classe A1 a F (UNE-EN 520 o UNE-EN 13501-1)
Característiques essencials per a plaques per a control de la difusió de la humitat:
- Per a totes les plaques excepte les tipus E (UNE-EN 12524)
- Per a plaques tipus E: =< 25 segons UNE-EN ISO 12572
Resistència a flexió (UNE-EN 520)
Resistència tèrmica (UNE-EN 520)
Altres característiques essencials que depenen de les condicions finals d'ús:
- Resistència a l'impacte
- Aïllament davant del soroll aeri
- Absorció acústica
Tolerències:
- Amplària: - Plaques tipus P: + 0 mm; - 8 mm - Plaques tipus A, H, D, E, F, I, R, o combinades: + 0 mm; - 6 mm
- Llargària: - Plaques tipus P: + 0 mm; - 6 mm - Plaques tipus A, H, D, E, F, I, R, o combinades: + 0 mm; - 5 mm
- Gruix: - Plaques tipus P: ± 0,6 mm - Plaques tipus A, H, D, E, F, I, R, o combinades:
- Gruix nominal < 18 mm: ± 0,6 mm - Gruix nominal >= 18 mm: ± 0,4 x t (t=gruix en mm; tolerància en mm arrodonida a 0,1 mm)
- Rectitud d'arestes: < 2,5 mm/m d'amplària (segons procediment de la norma UNE-EN 520)
- Cantells i perfils finals (només per al cantell afinat i el cantell semirodó afinat) - Fondària de l'afinat del cantell: entre 0,6 i 2,5 mm - Amplària de l'afinat del cantell: entre 40 mm i 80 mm
- Capacitat d'absorció d'aigua de les plaques tipus H1, H2 i H3: - Capacitat d'absorció d'aigua superficial: =< 180 g/m2 - Capacitat d'absorció d'aigua total: - Plaques tipus H1: =< 5% - Plaques tipus H2: =< 10% - Plaques tipus H3: =< 25%
TRANSFORMATS DE PLACA DE GUIX LAMINAT AMB AÏLLAMENT TÈRMIC-ACÚSTIC:
Tant la placa com l'aïllament han de complir les respectives normes:
- Placa de guix laminat: Ha de complir la norma EN 520
- Aïllament d'escuma de poliestirè expandit (EPS): Ha de complir la norma EN 13163
- Aïllament de poliestirè extruït (XPS): Ha de complir la norma EN 13164
- Aïllament de poliuretà rígid (poliisocianat, poliisocianurat) (PUR i PIR): Ha de complir la norma EN 13165
- Aïllament d'escumes fenòliques (PF): Ha de complir la norma EN 13166
- Aïllament de llana mineral: Ha de complir la norma EN 13162
Les característiques següents han de complir amb els valors declarats pel fabricant, assajades segons la norma corresponent, dins del límit de tolerància indicat, en el seu cas:
Resistència a la flexió:
- Càrrega mínima de trencament en sentit transversal: 160 N
- Càrrega mínima de trencament en sentit longitudinal: 400 N
Resistència tèrmica del transformat:
- La resistència tèrmica s'obtindrà sumant les resistències tèrmiques de tots els components i s'expressarà amb m2 · K / W
Reacció al foc: Ha de complir UNE-EN 13950

Resistència al foc: Ha de complir UNE-EN 13950
Altres característiques essencials que depenen de les condicions finals d'ús:
- Resistència al impacte
- Aïllament davant del soroll aeri
- Absorció acústica
Escairat:
- En sentit transversal: -5 mm a + 5 mm
- En sentit longitudinal: -5 mm a + 8 mm
Planor (del transformat): =< 5 mm
Adherència/cohesió del material aïllant:
- Transformats de classe 1: > 0,017 MPa
- Transformats de classe 2: > 0,003 MPa
Tolerències:
- Amplària: + 0 mm; - 4 mm
- Llargària: + 0 mm; - 5 mm
- Gruix (del transformat): ± 3 mm
TRANSFORMATS DE PLACA DE GUIX LAMINAT PROCEDENTS DE PROCESOS SECUNDARIS:
Les característiques següents han de complir amb els valors declarats pel fabricant, assajades segons la norma corresponent, dins del límit de tolerància indicat, en el seu cas:
- Resistència a la flexió (UNE-EN 520)
- Estabilitat dels elements per a sostres (UNE-EN 14190): Ha de complir
- Resistència a l'esforç tallant (UNE-EN 520)
- Reacció al foc (UNE-EN 14190)
- Resistència al foc (UNE-EN 14190)
- Permeabilitat al vapor d'aigua (UNE-EN 14190)
- Resistència tèrmica (UNE-EN 14190)
- Protecció davant rajos X: - Grau de protecció (IEC 6133-1) - Quant l'ús del transformat sigui protecció davant rajos X mitjançant incorporació de làmina de plom ha de declarar-se el gruix en mm d'aquesta làmina.
Altres característiques essencials que depenen de les condicions finals d'ús:
- Resistència al impacte (UNE-EN ISO 140-6, UNE-EN ISO 140-7)
- Aïllament davant del soroll aeri (UNE-EN ISO 140-3, UNE-EN ISO 717-1)
- Absorció acústica (UNE-EN ISO 354)
Tolerències:
- El fabricant declararà les tolerències i quan sigui necessari el tipus de vora.
2.- CONDICIONS DE SUBMINISTRAMENT I EMMAGATZEMATGE
Subministrament: Aparellades, amb les vores precintades, embalades en paquets paletitzats.
Emmagatzematge: En posició horitzontal, elevats del terra sobre travessers separats no més de 40 cm i en llocs protegits de cops i de la intempèrie.
3.- UNITAT I CRITERI D'AMIDAMENT
Unitat d'amidament: la indicada a la descripció de l'element
Criteri d'amidament: quantitat necessària subministrada a l'obra
4.- NORMATIVA DE COMPLIMENT OBLIGATORI
PLAQUES DE GUIX LAMINAT:
UNE-EN 520:2005 Placas de yeso laminado. Definiciones, especificaciones y métodos de ensayo.
UNE-EN 520:2005 ERRATUM:2006 Placas de yeso laminado. Definiciones, especificaciones y métodos de ensayo.
5.- CONDICIONS DE CONTROL DE RECEPCIÓ
CONDICIONS DE MARCATGE I CONTROL DE LA DOCUMENTACIÓ:
El subministrador ha de posar a disposició de la DF en el cas que aquesta ho sol·liciti, la documentació següent, que acredita el marcatge CE, segons el sistema d'avaluació de conformitat aplicable, d'acord amb el que disposa l'apartat 7.2.1 del CTE: - Productes per a usos subjectes a reglamentacions sobre reacció al foc de Prestacio o Caracteristica: Altres, - Productes per a qualsevol ús excepte els usos subjectes a reglamentacions sobre reacció al foc i l'ús de rigidització d'estructures de fusta per a murs amb càrrega de vent o per a estructures de fusta per a sostres, - Productes per a usos subjectes a reglamentacions sobre reacció al foc de Prestacio o Caracteristica: Reacció al foc. Productes que compleixen la Decisió de la Comissió 2003/43/CE modificada, - Productes per a rigidització d'estructures de fusta per a murs amb càrrega de vent o per a estructures de fusta per a sostres de Prestacio o Caracteristica: Altres, - Productes per a usos subjectes a reglamentacions sobre reacció al foc de Prestacio o Caracteristica: Reacció al foc. Productes que compleixen la Decisió de la Comissió 2003/43/CE modificada, - Productes per a usos no subjectes a reglamentacions sobre reacció al foc: - Sistema 4: Declaració de Prestacions - Productes per a rigidització d'estructures de fusta per a murs amb càrrega de vent o per a estructures de fusta per a sostres de Prestacio o Caracteristica: Resistència a l'esforç tallant, - Productes per a usos subjectes a reglamentacions sobre reacció al foc de Prestacio o Caracteristica: Reacció al foc, - Productes per a rigidització d'estructures de fusta per a murs amb càrrega de vent o per a estructures de fusta per a sostres de Prestacio o Caracteristica: Resistència a tallant: - Sistema 3: Declaració de Prestacions
Han de portar el marcatge CE de conformitat amb el que disposa el Reial Decret 1328/1995 de 28 de

juliol. El símbol normalitzat del marcatge CE s'ha d'acompanyar de la següent informació:
- Nom, logotip o adreça declarada del fabricant
- Les dues últimes xifres de l'any de la impressió del marcatge
- Referència a la norma europea corresponent: - Per a les plaques de guix laminat: la norma EN 520 - Per als transformats de plaques de guix laminat: la norma EN 13950
- Descripció del producte: nom genèric, material, dimensions i ús previst
- Informació sobre les característiques essencials pertinents indicades a la taula ZA.1 de la norma UNE-EN 520 o UNE-EN 13950 o UNE-EN 14190 per a les plaques de guix laminat o per als transformats de plaques de guix laminat

Les plaques de guix laminat han de designar-se de la següent manera:
- L'expressió: "Placa de yeso laminada"
- La lletra o combinació de lletres que designa el tipus de placa
- Referència a la norma europea EN 520
- Les dimensions de la placa en mm (amplària x llargària x gruix)
- El tipus de cantell longitudinal

Les plaques han d'anar marcades de manera clara e indeleble, ja sigui sobre la pròpia placa, a l'etiqueta que l'acompanya, a l'embalatge o bé a la documentació comercial que acompanya l'enviament, amb la següent informació com a mínim:
- Nom, marca comercial o d'altres mitjans d'identificació del fabricant de la placa
- Data de fabricació
- Identificació de la placa segons el sistema de designació definit en la norma
- El símbol normalitzat del marcatge CE

Els transformats de plaques de guix laminat han de designar-se de la següent manera:
- L'expressió: "Transformado de placa de yeso laminado"
- Referència a la norma europea EN 13950
- Les dimensions de la placa en mm (amplària x llargària x gruix) i escairat ,si s'utilitza
- El tipus de placa de guix laminat, tipus de vora i gruix nominal de la placa en mm d'acord amb EN-520

Els transformats de plaques de guix laminat procedents de procesos secundaris han de designar-se de la següent manera:
- Expressió que identifiqui el producte
- Referència a la norma europea EN 14190
- Les dimensions de la placa en mm (amplària x llargària x gruix)

OPERACIONS DE CONTROL:
Els punts de control més destacables són els següents:
Inspecció visual del material a la seva recepció, en referència a l'aspecte i característiques geomètriques.
El control de recepció de material verificarà que les característiques dels materials són coincidents amb l'establert en la DT. Aquest control ha de complir l'especificat en l'apartat 7.2 del CTE.
Control de documentació: documents d'origen (full de subministrament i etiquetat), certificat de garantia del fabricant, en el seu cas, (signat per persona física) i els documents de conformitat o autoritzacions administratives exigides, inclòs la documentació corresponent al marcatge CE quan sigui pertinent.
Control mitjançant distintius de qualitat i avaluacions d'idoneïtat: En el cas que el fabricant disposi de marques de qualitat, ha d'aportar-ne la documentació corresponent.
Control de recepció mitjançant assaigs: Si el material disposa d'una marca legalment reconeguda a un país de la CEE (Marcatge CE, AENOR, etc.) es podrà prescindir dels assaigs de control de recepció de les característiques del material garantides per la marca; i la DF sol·licitarà en aquest cas, els resultats dels assaigs corresponents al subministrament rebut. En qualsevol cas, la DF podrà sol·licitar assaigs de control de recepció si ho creu convenient.
- Abans de començar l'obra, si varia el subministrament, i per cada 1000 m2 de plaques que arribin a l'obra es demanaran al contractista els certificats del fabricant que garanteixin el compliment del plec de condicions tècniques, incloent els resultats dels assaigs següents, realitzats per un laboratori acreditat: - Densitat - Pes per m2 - Conductivitat tèrmica - Resistència tèrmica (plaques sense fibra de vidre ni làmina d'alumini) - Resistència al foc (plaques amb fibra de vidre) - Resistència al vapor d'aigua (plaques amb làmina d'alumini) - Característiques geomètriques

En cas de no presentar aquests resultats, o que la DF tingui dubtes de la seva representativitat, es realitzaran aquests assaigs sobre el material rebut, a càrrec del contractista.
OPERACIONS DE CONTROL EN APLACATS:
- Control de característiques geomètriques: - Gruix - Diferència de llargària entre les arestes - Angles - Rectitud d'arestes - Planor

CRITERIS DE PRESA DE MOSTRES:
Els controls s'han de realitzar segons les instruccions de la DF.
INTERPRETACIÓ DE RESULTATS I ACTUACIONS EN CAS D'INCOMPLIMENT EN TANCAMENTS I DIVISÒRIES:
Si en els terminis establerts al començar l'obra no es fa l'entrega dels certificats de qualitat del fabricant, s'ha de realitzar una sèrie completa d'assaigs a càrrec del Contractista.
Els resultats dels assaigs sobre totes les peces de les mostres han de complir les condicions

especificades. En cas d'incompliment, s'ha de repetir l'assaig, a càrrec del contractista, sobre el doble número de mostres del mateix lot, acceptant-se aquest, quan els resultats obtinguts sobre totes les peces resultin satisfactoris.
INTERPRETACIÓ DE RESULTATS I ACTUACIONS EN CAS D'INCOMPLIMENT EN APLACATS:
Si en els terminis establerts al començar l'obra no es fa l'entrega dels certificats de qualitat del fabricant, es realitzarà una sèrie completa d'assaigs sobre el material rebut a càrrec del Contractista.
En general, els resultats dels assaigs sobre totes les peces de les mostres han de complir les condicions especificades.
En cas d'incompliment en un assaig, es repetirà, a càrrec del contractista, sobre el doble numero de mostres del mateix lot, acceptant-ne aquest, quan els resultats obtinguts siguin conformes a les especificacions exigides.

B0 MATERIALS BÀSICS

B0D MATERIALS PER A ENCOFRATS I APUNTALAMENTS

B0D2 TAULONS

B0D21- TAULÓ

0.- ELEMENTS QUE CONTEMPLA EL PLEC

B0D21-07OY.

1.- DEFINICIÓ I CONDICIONS DELS ELEMENTS
Tauló de fusta que prové de troncs sans de fibres rectes, uniformes, apretades i paral·leles.
CARACTERÍSTIQUES GENERALS:
Les cares han de ser planes, escairades i han de tenir les arestes vives.
Els extrems han d'estar acabats mitjançant tall de serra, a escaire.
Ha de conservar les seves característiques per al nombre d'usos previstos.
No ha de tenir signes de putrefacció, corcs, fongs, nusos morts, estelles, semes ni descoloracions.
Es poden admetre esquerdes superficials produïdes per la dessecació que no afectin les característiques de la fusta.
Pes específic aparent (UNE 56-531) (P):): 4 <= P <= 6 kN/m3
Contingut d'humitat (UNE 56-529): <= 15%
Higroscopicitat (UNE 56-532): Normal
Coeficient de contracció volumètrica (UNE 56533) (C): 0,35% <= C <= 0,55%
Coeficient d'elasticitat:
- Fusta de pi: Aprox. 15000 N/mm2
- Fusta d'avet: Aprox. 14000 N/mm2

Duresa (UNE 56-534): <= 4
Resistència a la compressió (UNE 56-535):
- En la direcció paral·lela a les fibres: >= 30 N/mm2
- En la direcció perpendicular a les fibres: >= 10 N/mm2

Resistència a la tracció (UNE 56-538):
- En la direcció paral·lela a les fibres: >= 30 N/mm2
- En la direcció perpendicular a les fibres: >= 2,5 N/mm2

Resistència a la flexió (UNE 56-537): >= 30 N/mm2
Resistència a l'esforç tallant: >= 5 N/mm2
Resistència al clivellament (UNE 56-539): >= 1,5 N/mm2
Toleràncies:
- Llargària nominal: + 50 mm, - 25 mm
- Amplària nominal: ± 2 mm

Classe	Gruix nominal (mm)		
	< 50	50 a 75	> 75
	Tolerància (mm)		

```
¦    T1    ¦   ±3    ¦   ±4    ¦  +6,-3  ¦
¦    T2    ¦   ±2    ¦   ±3    ¦  +5,-2  ¦
¦    T3    ¦   ±1,5  ¦   ±1,5  ¦  ±1,5   ¦
+----------------------------------------+
- Fletxa:  ± 5 mm/m
- Torsió:  ± 2°
2.- CONDICIONS DE SUBMINISTRAMENT I EMMAGATZEMATGE
Subministrament: De manera que no s'alterin les seves condicions.
Emmagatzematge: De manera que no es deformin i en llocs secs i ventilats, sense contacte directe
amb el terra.
3.- UNITAT I CRITERI D'AMIDAMENT
Unitat d'amidament: la indicada a la descripció de l'element
Criteri d'amidament: quantitat necessària subministrada a l'obra
4.- NORMATIVA DE COMPLIMENT OBLIGATORI
No hi ha normativa de compliment obligatori.
```

B0 MATERIALS BÀSICS

B0D MATERIALS PER A ENCOFRATS I APUNTALAMENTS

B0D3 LLATES

B0D31- LLATA

0.- ELEMENTS QUE CONTEMPLA EL PLEC

B0D31-07P4.

```
1.- DEFINICIÓ I CONDICIONS DELS ELEMENTS
Llata de fusta que prové de troncs sans de fibres rectes, uniformes, compactes i paral·leles.
CARACTERÍSTIQUES GENERALS:
Les cares han de ser planes, escairades i han de tenir les arestes vives.
Els extrems han d'estar acabats mitjançant tall de serra, a escaire.
Ha de conservar les seves característiques per al nombre d'usos previstos.
No ha de tenir signes de putrefacció, corcs, fongs, nusos morts, estelles, semes ni descoloracions.
Es poden admetre esquerdes superficials produïdes per la dessecació que no afectin les
característiques de la fusta.
Pes específic aparent (UNE 56-531) (P):  ):  4 <= P <= 6 kN/m3
Contingut d'humitat (UNE 56-529):  <= 15%
Higroscopicitat (UNE 56-532):  Normal
Coeficient de contracció volumètrica (UNE 56533) (C):  0,35% <= C <= 0,55%
Coeficient d'elasticitat:
- Fusta de pi:  Aprox. 15000 N/mm2
- Fusta d'avet:  Aprox. 14000 N/mm2
Duresa (UNE 56-534):  <= 4
Resistència a la compressió (UNE 56-535):
- En la direcció paral·lela a les fibres:  >= 30 N/mm2
- En la direcció perpendicular a les fibres:  >= 10 N/mm2
Resistència a la tracció (UNE 56-538):
- En la direcció paral·lela a les fibres:  >= 30 N/mm2
- En la direcció perpendicular a les fibres:  >= 2,5 N/mm2
Resistència a la flexió (UNE 56-537):  >= 30 N/mm2
Resistència a l'esforç tallant:  >= 5 N/mm2
Resistència al clivellament (UNE 56-539):  >= 1,5 N/mm2
Tolerències:
- Llargària nominal: + 50 mm, - 25 mm
- Amplària nominal:  ± 2 mm
+----------------------------------------+
¦  Classe  ¦    Gruix nominal (mm)        ¦
¦          ¦----------------------------¦
¦          ¦  < 50   ¦ 50 a 75 ¦  > 75   ¦
```



```
¦          ¦----------------------------¦
¦          ¦      Tolerància (mm)       ¦
¦----------------------------------------¦
¦    T1    ¦   ±3    ¦   ±4    ¦  +6,-3  ¦
¦    T2    ¦   ±2    ¦   ±3    ¦  +5,-2  ¦
¦    T3    ¦   ±1,5  ¦   ±1,5  ¦  ±1,5   ¦
+----------------------------------------+
- Fletxa:  ± 5 mm/m
- Torsió:  ± 2°
2.- CONDICIONS DE SUBMINISTRAMENT I EMMAGATZEMATGE
Subministrament: De manera que no s'alterin les seves condicions.
Emmagatzematge: De manera que no es deformin i en llocs secs i ventilats, sense contacte directe
amb el terra.
3.- UNITAT I CRITERI D'AMIDAMENT
Unitat d'amidament: la indicada a la descripció de l'element
Criteri d'amidament: quantitat necessària subministrada a l'obra
4.- NORMATIVA DE COMPLIMENT OBLIGATORI
No hi ha normativa de compliment obligatori.
```

B0 MATERIALS BÀSICS

B0D MATERIALS PER A ENCOFRATS I APUNTALAMENTS

B0D7 TAULERS

B0D70- TAULER

0.- ELEMENTS QUE CONTEMPLA EL PLEC

B0D70-0CEP.

```
1.- DEFINICIÓ I CONDICIONS DELS ELEMENTS
Taulers encofrats.
S'han considerat els tipus següents:
- Tauler de fusta
- Tauler aglomerat de fusta
CARACTERÍSTIQUES GENERALS:
Les cares han de ser planes, escairades i han de tenir les arestes vives.
Els extrems han d'estar acabats mitjançant tall de serra, a escaire.
Ha de conservar les seves característiques per al nombre d'usos previstos.
Tolerències:
- Llargària nominal: + 50 mm, - 25 mm
- Amplària nominal:  ± 2 mm
- Gruix:  ± 0,3 mm
- Rectitud d'arestes:  ± 2 mm/m
- Angles:  ± 1°
TAULERS DE FUSTA:
Tauler de fusta que prové de troncs sans de fibres rectes, uniformes, apretades i paral·leles.
No ha de tenir signes de putrefacció, corcs, fongs, nusos morts, estelles, semes ni descoloracions.
Es poden admetre esquerdes superficials produïdes per la dessecació que no afectin les
característiques de la fusta.
Pes específic aparent (UNE 56-531) (P):  ):  4 <= P <= 6 kN/m3
Contingut d'humitat (UNE 56-529):  <= 15%
Higroscopicitat (UNE 56-532):  Normal
Coeficient de contracció volumètrica (UNE 56533) (C):  0,35% <= C <= 0,55%
Coeficient d'elasticitat:
- Fusta de pi:  Aprox. 15000 N/mm2
- Fusta d'avet:  Aprox. 14000 N/mm2
Duresa (UNE 56-534):  <= 4
Resistència a la compressió (UNE 56-535):
- En la direcció paral·lela a les fibres:  >= 30 N/mm2
```

- En la direcció perpendicular a les fibres: >= 10 N/mm2
Resistència a la tracció (UNE 56-538):
- En la direcció paral·lela a les fibres: >= 30 N/mm2
- En la direcció perpendicular a les fibres: >= 2,5 N/mm2
Resistència a la flexió (UNE 56-537): >= 30 N/mm2
Resistència a l'esforç tallant: >= 5 N/mm2
Resistència al clivellament (UNE 56-539): >= 1,5 N/mm2
TAULERS D'AGLOMERAT DE FUSTA:
Tauler de fibres lignocel·lulòsiques aglomerades en sec per mitjà de resines sintètiques i premsat en calent.
Ha d'estar fregat amb paper de vidre per ambdues cares.
No ha de tenir defectes superficials.
Pes específic: >= 6,5 kN/m3
Mòdul d'elasticitat:
- Mínim: 2100 N/mm2
- Mitjà: 2500 N/mm2
Humitat del tauler (UNE 56710): >= 7%, <= 10%
Inflament en:
- Gruix: <= 3%
- Llargària: <= 0,3%
- Absorció d'aigua: <= 6%
Resistència a la tracció perpendicular a les cares: >= 0,6 N/mm2
Resistència a l'arrencada de cargols:
- A la cara: >= 1,40 kN
- Al cantell: >= 1,15 kN
2.- CONDICIONS DE SUBMINISTRAMENT I EMMAGATZEMATGE
Subministrament: De manera que no s'alterin les seves condicions.
Emmagatzematge: De manera que no es deformin i en llocs secs i ventilats, sense contacte directe amb el terra.
3.- UNITAT I CRITERI D'AMIDAMENT
Unitat d'amidament: la indicada a la descripció de l'element
Criteri d'amidament: quantitat necessària subministrada a l'obra
4.- NORMATIVA DE COMPLIMENT OBLIGATORI
No hi ha normativa de compliment obligatori.

B0 MATERIALS BÀSICS

B0D MATERIALS PER A ENCOFRATS I APUNTALAMENTS

B0DZ MATERIALS AUXILIARS PER A ENCOFRATS I APUNTALAMENTS

B0DZ1- DESENCOFRANT

0.- ELEMENTS QUE CONTEMPLA EL PLEC

B0DZ1-0ZLZ.

1.- DEFINICIÓ I CONDICIONS DELS ELEMENTS
Elements auxiliars per al muntatge d'encofrats i apuntalaments, i per a la protecció dels espais de treball a les bastides i els encofrats.
S'han considerat els elements següents:
- Tensors per a encofrats de fusta
- Grapes per a encofrats metàl·lics
- Fleixos d'acer laminat en fred amb perforacions, per al muntatge d'encofrats metàl·lics
- Desencofrants
- Conjunts de perfils metàl·lics desmuntables per a suport d'encofrat de sostres o de cassetons recuperables
- Bastides metàl·liques
- Elements auxiliars per a plafons metàl·lics
- Tubs metàl·lics de 2,3" de D, per a confecció d'entramats, baranes, suports, etc.
- Element d'unió de tubs de 2,3" de D, per a confecció d'entramat, baranes, suports, etc.

- Planxa d'acer, de 8 a 12 mm de gruix per a protecció de rases, pous, etc.
CARACTERÍSTIQUES GENERALS:
Tots els elements han de ser compatibles amb el sistema de muntatge que utilitzi l'encofrat o apuntalament i no han de disminuir les seves característiques ni la seva capacitat portant.
Han de tenir la resistència i la rigidesa suficient per a garantir el compliment de les toleràncies dimensionals i per a resistir, sense assentaments ni deformacions perjudicials, les accions que es puguin produir sobre aquests com a conseqüència del procès de formigonament i, especialment, per les pressions del formigó fresc o dels mètodes de compactació utilitzats.
Aquestes condicions s'han de mantenir fins que el formigó hagi adquirit la resistència suficient per a suportar les tensions a que serà sotmès durant el desencofrat o desemmotllat.
Es prohibeix l'ús d'alumini en motlles que hagin d'estar en contacte amb el formigó, excepte quan es faciliti a la DF certificat emès per una entitat de control, conforme els panells han rebut tractament superficial que eviti la reacció amb els àlcalis del ciment
DESENCOFRANT:
Vernís antiadherent format amb silicones o preparat amb olis solubles en aigua o greix diluït.
No s'ha d'utilitzar com a desencofrant el gas-oil, els greixos comuns ni altres productes anàlegs.
Ha d'evitar l'adherència entre el formigó i l'encofrat, sense alterar l'aspecte posterior del formigó ni impedir l'aplicació de revestiments.
No ha d'impedir la construcció de junts de formigonat, en especial quan es tracti d'elements que s'hagin d'unir per a treballar de forma solidària.
No ha d'alterar les propietats del formigó amb què estigui en contacte, ni les armadures o l'encofrat, i no ha de produir efectes perjudicials al mediambient
S'ha de facilitar a la DF un certificat on es reflecteixin les característiques del producte i els seus possibles efectes sobre el formigó, abans de la seva aplicació
2.- CONDICIONS DE SUBMINISTRAMENT I EMMAGATZEMATGE
Subministrament: De manera que no s'alterin les seves condicions.
Emmagatzematge: En lloc sec, protegit de la intempèrie i sense contacte directe amb el terra, de manera que no s'alterin les seves condicions.
DESENCOFRANT:
Temps màxim d'emmagatzematge: 1 any
3.- UNITAT I CRITERI D'AMIDAMENT
Unitat d'amidament: la indicada a la descripció de l'element
Criteri d'amidament: quantitat necessària subministrada a l'obra
4.- NORMATIVA DE COMPLIMENT OBLIGATORI
Real Decreto 470/2021, de 29 de junio, por el que se aprueba el Código Estructural.
Orden de 9 de marzo de 1971 por la que se aprueba la Ordenanza General de Seguridad e Higiene en el Trabajo.

B0 MATERIALS BÀSICS

B0F MATERIALS BÀSICS DE CERÀMICA

B0F1 MAONS CERÀMICS

B0F18- SUPERMAÓ CERÀMIC

0.- ELEMENTS QUE CONTEMPLA EL PLEC

B0F18-0E2L.

1.- DEFINICIÓ I CONDICIONS DELS ELEMENTS
Peces d'argila cuita utilitzades en el ram de paleta (façanes vistes o revestides, estructures portants i no portants, murs i divisòries interiors, tant a edificació com a enginyeria civil)
S'han considerat els tipus següents:
En funció de la densitat aparent:
- Peces LD, amb una densitat aparent menor o igual a 1000 kg/m3, per a parets revestides
- Peces HD, peces per a elements sense revestir o per a revestir i amb una densitat aparent més gran de 1000 kg/m3
En funció del nivell de confiança de les peces respecte a la resistència a la compressió:
- Peces de categoria I: peces amb una resistència a compressió declarada amb probabilitat de no assolir-se inferior al 5%.

- Peces de categoria II: peces que no compleixen el nivell de confiança especificat per la categoria I.
En funció del volum i disposició de forats:
- Peces massisses
- Peces calades
- Peces alleugerides
- Peces foradades
CARACTERÍSTIQUES GENERALS:
Peça ceràmica amb una llargària més gran o igual a 30 cm i un gruix inferior a 14 cm, amb forats a la testa, obtingut per un procés d'extrussió mecànica i cocció d'una pasta argilosa i, eventualment, d'altres matèries.
Les peces han de presentar regularitat de dimensions i de forma.
No ha de tenir esquerdes, forats, exfoliacions, ni escrostonaments d'arestes.
Si és de cara vista no ha de tenir imperfeccions, taques, cremades, etc. i la uniformitat de color en el maó i en el conjunt de les remeses ha de complir les condicions subjectives requerides per la DF.
La disposició dels forats ha de ser de manera que no hi hagi risc de que apareguin fissures en els envanets i parets de la peça durant la seva manipulació o col·locació.
Ha de tenir una textura uniforme. Està suficientment cuit si s'aprecia un so agut en ser colpejat i un color uniforme en fracturar-se.
El fabricant ha de declarar la dimensions nominals de les peces en mil·límetres i en l'ordre de llarg, ample i alt.
Volum de forats:
- Massís: <= 25%
- Calat: <= 45%
- Alleugerit: <= 55%
- Foradat: <= 70%
Volum de cada forat: <= 12,5%
Gruix total dels envanets (relació amb el gruix total):
- Massís: >= 37,5%
- Calat: >= 30%
- Alleugerit: >= 20%
Les característiques següents han de complir amb els valors declarats pel fabricant, assajades segons la norma corresponent, dins del límit de tolerància indicat, en el seu cas:
Característiques essencials en peces per a ús en elements amb requisits estructurals:
- Resistència mitja a compressió (UNE-EN 772-1): >= 5 N/mm2, >= valor declarat pel fabricant, amb indicació de categoria I o II
- Adherència (UNE-EN 1052-3): >= valor declarat pel fabricant
- Contingut en sals solubles actives (UNE-EN 772-5): <= valor declarat pel fabricant, amb indicació de la seva categoria
Característiques essencials en peces per a ús en elements amb exigències davant el foc:
- Classe de reacció al foc: exigència en funció del contingut en massa o volum, de materials orgànics distribuïts de forma homogènia: - Peces amb <= 1,0%: A1 - Peces amb > 1,0% (UNE-EN 13501-1)
Característiques essencials en peces per a ús en elements amb exigències acústiques:
- Tolerància en les dimensions (UNE-EN 772-16): <= valor declarat pel fabricant, amb indicació de la categoria
- Forma de la peça (UNE-EN 771-1)
- Especificacions dels forats: Disposició, volum, superfície, gruix dels envanets (UNE-EN 772-3)
- Densitat absoluta (UNE-EN 772-13):
- Tolerancia de la densitat (UNE-EN 772-13): El valor declarat pel fabricant ha d'estar dins dels límits següents en funció de la categoria. - D1: <= 10% - D2: <= 5% - Dm: <= desviació declarada pel fabricant en %
Característiques essencials en peces per als usos previstos en l'apartat 4.1 del DB HE 1:
- Propietats tèrmiques (UNE-EN 1745)
- Permeabilitat al vapor d'aigua (UNE-EN 1745)
Els pinyols de calç no han de reduir la resistència de la peça (després de l'assaig reiteratiu sobre aigua en ebullició i la dessecació posterior a una temperatura de 105°C) en més de 10% si el maó és per a revestir i un 5% si es de cara vista, ni han de provocar més escrostonaments dels admesos un cop s'hagi submergit en aigua un temps mínim de 24 h.
PECES LD:
Les característiques següents han de complir amb els valors declarats pel fabricant, assajades segons la norma corresponent, dins del límit de tolerància indicat, en el seu cas:
Característiques essencials:
- Per a ús de cara vista o amb protecció de morter de capa fina: - Durabilitat (resistència gel/desgel)
Característiques essencials en peces per a ús en elements amb requisits estructurals:
- Per a peces perforades horitzontalment amb una dimensió >= 400 mm i envanets exteriors < a 12 mm que hagin d'anar revestides amb un lliscat: - Expansió per humitat (UNE-EN 772-19)
- Per a ús de cara vista o amb protecció de morter de capa fina: - Contingut en sals solubles

actives (UNE-EN 772-5): El valor declarat pel fabricant ha d'estar dins dels límits especificats a l'UNE-EN 771-1 en funció de la categoria
Característiques essencials en peces per a ús en elements amb exigències acústiques:
- Densitat aparent (UNE-EN 772-13): <= 1000 kg/m3
PECES HD:
Les característiques següents han de complir amb els valors declarats pel fabricant, assajades segons la norma corresponent, dins del límit de tolerància indicat, en el seu cas:
Característiques essencials:
- Durabilitat (resistència gel/desgel): Indicació de la categoria en funció del grau d'exposició
Característiques essencials en peces per a ús en elements amb requisits estructurals:
- Expansió per humitat (UNE-EN 772-19)
- Per a ús de cara vista o amb protecció de morter de capa fina: - Contingut en sals solubles actives (UNE-EN 772-5): El valor declarat pel fabricant ha d'estar dins dels límits especificats a l'UNE-EN 771-1 en funció de la categoria
Característiques essencials en peces per a ús en elements amb exigències acústiques:
- Densitat aparent (UNE-EN 772-13): >= 1000 kg/m3
Característiques essencials en peces per a ús en cara vista o en barreres anticapil·laritat:
- Absorció d'aigua: <= valor declarat pel fabricant - Cara vista (UNE-EN 771-1) - Barreres anticapil.laritat (UNE-EN 772-7)
Característiques complementàries:
- Succió immersió 60 ±2 s (UNE-EN 772-11) : <= valor declarat pel fabricant
2.- CONDICIONS DE SUBMINISTRAMENT I EMMAGATZEMATGE
Subministrament: Empaquetats sobre palets, de manera no totalment hermètica.
Emmagatzematge: De manera que no es trenquin o s'escantonin. No han d'estar en contacte amb terres que continguin solucions salines, ni amb productes que puguin modificar les seves característiques (cendres, fertilitzants, greixos, etc.).
3.- UNITAT I CRITERI D'AMIDAMENT
Unitat d'amidament: la indicada a la descripció de l'element
Criteri d'amidament: quantitat necessària subministrada a l'obra
4.- NORMATIVA DE COMPLIMENT OBLIGATORI
UNE-EN 771-1:2003 Especificaciones de piezas para fábrica de albañilería. Parte 1: Piezas de arcilla cocida.
UNE-EN 771-1:2003/A1:2006 Especificaciones de piezas para fábrica de albañilería. Parte 1: Piezas de arcilla cocida.
Documento Básico de Seguridad estructural Fábrica DB-SE-F, parte II del CTE, aprobado por el Real Decreto 314/2006.
5.- CONDICIONS DE CONTROL DE RECEPCIÓ
CONDICIONS DE MARCATGE I CONTROL DE LA DOCUMENTACIÓ:
Si el material ha de ser component del full principal del tancament exterior d'un edifici, el fabricant ha de declarar els valors de les propietats hídriques següents, d'acord amb l'especificat en l'apartat 4.1 del DB HS 1:
- Absorció d'aigua per capil·laritat
- Succió o tasa d'absorció d'aigua inicial (kg/m2.min)
- Absorció d'aigua a llarg termini o per immersió total (% o g/m3)
El subministrador ha de posar a disposició de la DF en el cas que aquesta ho sol·liciti, la documentació següent, que acredita el marcatge CE, segons el sistema d'avaluació de conformitat aplicable, d'acord amb el que disposa l'apartat 7.2.1 del CTE: - Productes per a murs, pilars i particions (peces Categoria I*). * Peces amb una resistència a compressió declarada amb una probabilitat d'error inferior o igual al 5%. Es pot determinar amb el valor mitjà o amb el valor característic: - Sistema 2+: Declaració de Prestacions - Productes per a murs, pilars i particions (peces Categoria II**). ** Peces amb una resistència a compressió declarada amb una probabilitat d'error superior al 5%. Es pot determinar amb el valor mitjà o amb el valor característic: - Sistema 4: Declaració de Prestacions
A l'embalatge o a l'albarà de lliurament han de constar-hi les dades següents:
- Classificació segons DB-SE-F (Taula 4.1)
- Marcatge CE de conformitat amb el que disposa el Reial Decret 1328/1995, de 28 de juliol. El símbol normalitzat del marcatge CE s'ha d'acompanyar de la següent informació: - Numero d'identificació del organisme notificat (només per al sistema 2+) - Marca del fabricant i lloc d'origen - Dos últims dígits del any en que s'ha imprès el marcat CE. - Número del certificat de conformitat del control de producció a fàbrica, en el seu cas - Referència a la norma EN 771-1 - Descripció de producte: nom generic, material, dimensions, .. i ús al que va destinat.
- Informació de les característiques essencials segons annex ZA de l'UNE-EN 771-1
OPERACIONS DE CONTROL:
El control de recepció de material verificarà que les característiques dels materials són coincidents amb l'establert en la DT. Aquest control ha de complir l'especificat en l'apartat 7.2 del CTE.
Control de documentació: documents d'origen (full de subministrament i etiquetat), certificat de garantia del fabricant, en el seu cas, (signat per persona física) i els documents de conformitat o autoritzacions administratives exigides, inclòs la documentació corresponent al marcatge CE quan

sigui pertinent.
Control mitjançant distintius de qualitat i avaluacions d'idoneïtat: En el cas que el fabricant disposi de marques de qualitat, ha d'aportar-ne la documentació corresponent.
Control de recepció mitjançant assaigs: Si el material disposa d'una marca legalment reconeguda a un país de la CEE (Marcatge CE, AENOR, etc.) es podrà prescindir dels assaigs de control de recepció de les característiques del material garantides per la marca; i la DF sol·licitarà en aquest cas, els resultats dels assaigs corresponents al subministrament rebut. En qualsevol cas, la DF podrà sol·licitar assaigs de control de recepció si ho creu convenient.
En el cas que es realitzi el control mitjançant assaigs, s'ha de fer les comprovacions següents:
- Abans de començar l'obra de cada 45000 unitats que arribin a l'obra, s'ha de determinar la resistència a la compressió d'una mostra de 6 maons, segons la norma UNE-EN 772-1.
CRITERIS DE PRESA DE MOSTRES:
S'han de seguir les instruccions de la DF i els criteris de les normes de procediment indicades en cada assaig.
INTERPRETACIÓ DE RESULTATS I ACTUACIONS EN CAS D'INCOMPLIMENT:
Si en els terminis establerts al començar l'obra no es fa l'entrega dels certificats de qualitat del fabricant, es realitzarà una sèrie completa d'assaigs sobre el material rebut a càrrec del Contractista.
En general, els resultats dels assaigs sobre totes les peces de les mostres han de complir les condicions especificades.
En el cas de la resistència a compressió, el valor a comparar amb l'especificació s'obtindrà amb la fórmula: Rck = Rc - 1,64 s, essent:
- s: Desviació típica (n-1), s ^2 = (Rci Rc) ^2/(n-1)
- Rc: Valor mig de les resistències de les provetes
- Rci: Valor de resistència de cada proveta
- n: Nombre de provetes assajades
En cas d'incompliment en un assaig, es repetirà, a càrrec del contractista, sobre el doble numero de mostres del mateix lot, acceptant-ne aquest, quan els resultats obtinguts siguin conformes a les especificacions exigides.

B0 MATERIALS BÀSICS

B0F MATERIALS BÀSICS DE CERÀMICA

B0F1 MAONS CERÀMICS

B0F1A- MAÓ CALAT

0.- ELEMENTS QUE CONTEMPLA EL PLEC

B0F1A-075F.

1.- DEFINICIÓ I CONDICIONS DELS ELEMENTS
Peces d'argila cuita utilitzades en el ram de paleta (façanes vistes o revestides, estructures portants i no portants, murs i divisòries interiors, tant a edificació com a enginyeria civil)
S'han considerat els tipus següents:
En funció de la densitat aparent:
- Peces LD, amb una densitat aparent menor o igual a 1000 kg/m3, per a parets revestides
- Peces HD, peces per a elements sense revestir o per a revestir i amb una densitat aparent més gran de 1000 kg/m3
En funció del nivell de confiança de les peces respecte a la resistència a la compressió:
- Peces de categoria I: peces amb una resistència a compressió declarada amb probabilitat de no assolir-se inferior al 5%.
- Peces de categoria II: peces que no compleixen el nivell de confiança especificat per la categoria I.
En funció del volum i disposició de forats:
- Peces massisses
- Peces calades
- Peces alleugerides
- Peces foradades
CARACTERÍSTIQUES GENERALS:

Les peces han de presentar regularitat de dimensions i de forma.
No ha de tenir esquerdes, forats, exfoliacions, ni escrostonaments d'arestes.
Si és de cara vista no ha de tenir imperfeccions, taques, cremades, etc. i la uniformitat de color en el maó i en el conjunt de les remeses ha de complir les condicions subjectives requerides per la DF.
La disposició dels forats ha de ser de manera que no hi hagi risc de que apareguin fissures en els envanets i parets de la peça durant la seva manipulació o col·locació.
Ha de tenir una textura uniforme. Està suficientment cuit si s'aprecia un so agut en ser colpejat i un color uniforme en fracturar-se.
El fabricant ha de declarar la dimensions nominals de les peces en mil·límetres i en l'ordre de llarg, ample i alt.
Volum de forats:
- Massís: <= 25%
- Calat: <= 45%
- Alleugerit: <= 55%
- Foradat: <= 70%
Volum de cada forat: <= 12,5%
Gruix total dels envanets (relació amb el gruix total):
- Massís: >= 37,5%
- Calat: >= 30%
- Alleugerit: >= 20%
Les característiques següents han de complir amb els valors declarats pel fabricant, assajades segons la norma corresponent, dins del límit de tolerància indicat, en el seu cas:
Característiques essencials en peces per a ús en elements amb requisits estructurals:
- Resistència mitja a compressió (UNE-EN 772-1): >= 5 N/mm2, >= valor declarat pel fabricant, amb indicació de categoria I o II
- Adherència (UNE-EN 1052-3): >= valor declarat pel fabricant
- Contingut en sals solubles actives (UNE-EN 772-5): <= valor declarat pel fabricant, amb indicació de la seva categoria
Característiques essencials en peces per a ús en elements amb exigències davant el foc:
- Classe de reacció al foc: exigència en funció del contingut en massa o volum, de materials orgànics distribuïts de forma homogènia: - Peces amb <= 1,0%: A1 - Peces amb > 1,0% (UNE-EN 13501-1)
Característiques essencials en peces per a ús en elements amb exigències acústiques:
- Tolerància en les dimensions (UNE-EN 772-16): <= valor declarat pel fabricant, amb indicació de la categoria
- Forma de la peça (UNE-EN 771-1)
- Especificacions dels forats: Disposició, volum, superfície, gruix dels envanets (UNE-EN 772-3)
- Densitat absoluta (UNE-EN 772-13):
- Tolerancia de la densitat (UNE-EN 772-13): El valor declarat pel fabricant ha d'estar dins dels límits següents en funció de la categoria. - D1: <= 10% - D2: <= 5% - Dm: <= desviació declarada pel fabricant en %
Característiques essencials en peces per als usos previstos en l'apartat 4.1 del DB HE 1:
- Propietats tèrmiques (UNE-EN 1745)
- Permeabilitat al vapor d'aigua (UNE-EN 1745)
Els pinyols de calç no han de reduir la resistència de la peça (després de l'assaig reiteratiu sobre aigua en ebullició i la dessecació posterior a una temperatura de 105°C) en més de 10% si el maó és per a revestir i un 5% si es de cara vista, ni han de provocar més escrostonaments dels admesos un cop s'hagi submergit en aigua un temps mínim de 24 h.
PECES LD:
Les característiques següents han de complir amb els valors declarats pel fabricant, assajades segons la norma corresponent, dins del límit de tolerància indicat, en el seu cas:
Característiques essencials:
- Per a ús de cara vista o amb protecció de morter de capa fina: - Durabilitat (resistència gel/desgel)
Característiques essencials en peces per a ús en elements amb requisits estructurals:
- Per a peces perforades horitzontalment amb una dimensió >= 400 mm i envanets exteriors < a 12 mm que hagin d'anar revestides amb un lliscat: - Expansió per humitat (UNE-EN 772-19)
- Per a ús de cara vista o amb protecció de morter de capa fina: - Contingut en sals solubles actives (UNE-EN 772-5): El valor declarat pel fabricant ha d'estar dins dels límits especificats a l'UNE-EN 771-1 en funció de la categoria
Característiques essencials en peces per a ús en elements amb exigències acústiques:
- Densitat aparent (UNE-EN 772-13): <= 1000 kg/m3
PECES HD:
Les característiques següents han de complir amb els valors declarats pel fabricant, assajades segons la norma corresponent, dins del límit de tolerància indicat, en el seu cas:
Característiques essencials:
- Durabilitat (resistència gel/desgel): Indicació de la categoria en funció del grau d'exposició
Característiques essencials en peces per a ús en elements amb requisits estructurals:
- Expansió per humitat (UNE-EN 772-19)

- Per a ús de cara vista o amb protecció de morter de capa fina: - Contingut en sals solubles actives (UNE-EN 772-5): El valor declarat pel fabricant ha d'estar dins dels límits especificats a l'UNE-EN 771-1 en funció de la categoria
Característiques essencials en peces per a ús en elements amb exigències acústiques:
- Densitat aparent (UNE-EN 772-13): >= 1000 kg/m3
Característiques essencials en peces per a ús en cara vista o en barreres anticapil·laritat:
- Absorció d'aigua: <= valor declarat pel fabricant - Cara vista (UNE-EN 771-1) - Barreres anticapil.laritat (UNE-EN 772-7)
Característiques complementàries:
- Succió immersió 60 ±2 s (UNE-EN 772-11) : <= valor declarat pel fabricant
2.- CONDICIONS DE SUBMINISTRAMENT I EMMAGATZEMATGE
Subministrament: Empaquetats sobre palets, de manera no totalment hermètica.
Emmagatzematge: De manera que no es trenquin o s'escantonin. No han d'estar en contacte amb terres que continguin solucions salines, ni amb productes que puguin modificar les seves característiques (cendres, fertilitzants, greixos, etc.).
3.- UNITAT I CRITERI D'AMIDAMENT
Unitat d'amidament: la indicada a la descripció de l'element
Criteri d'amidament: quantitat necessària subministrada a l'obra
4.- NORMATIVA DE COMPLIMENT OBLIGATORI
UNE-EN 771-1:2003 Especificaciones de piezas para fábrica de albañilería. Parte 1: Piezas de arcilla cocida.
UNE-EN 771-1:2003/A1:2006 Especificaciones de piezas para fábrica de albañilería. Parte 1: Piezas de arcilla cocida.
Documento Básico de Seguridad estructural Fábrica DB-SE-F, parte II del CTE, aprobado por el Real Decreto 314/2006.
5.- CONDICIONS DE CONTROL DE RECEPCIÓ
CONDICIONS DE MARCATGE I CONTROL DE LA DOCUMENTACIÓ:
Si el material ha de ser component del full principal del tancament exterior d'un edifici, el fabricant ha de declarar els valors de les propietats hídriques següents, d'acord amb l'especificat en l'apartat 4.1 del DB HS 1:
- Absorció d'aigua per capil·laritat
- Succió o tasa d'absorció d'aigua inicial (kg/m2.min)
- Absorció d'aigua a llarg termini o per immersió total (% o g/m3)
El subministrador ha de posar a disposició de la DF en el cas que aquesta ho sol·liciti, la documentació següent, que acredita el marcatge CE, segons el sistema d'avaluació de conformitat aplicable, d'acord amb el que disposa l'apartat 7.2.1 del CTE: - Productes per a murs, pilars i particions (peces Categoria I*). * Peces amb una resistència a compressió declarada amb una probabilitat d'error inferior o igual al 5%. Es pot determinar amb el valor mitjà o amb el valor característic: - Sistema 2+: Declaració de Prestacions - Productes per a murs, pilars i particions (peces Categoria II**). ** Peces amb una resistència a compressió declarada amb una probabilitat d'error superior al 5%. Es pot determinar amb el valor mitjà o amb el valor característic: - Sistema 4: Declaració de Prestacions
A l'embalatge o a l'albarà de lliurament han de constar-hi les dades següents:
- Classificació segons DB-SE-F (Taula 4.1)
- Marcatge CE de conformitat amb el que disposa el Reial Decret 1328/1995, de 28 de juliol. El símbol normalitzat del marcatge CE s'ha d'acompanyar de la següent informació: - Numero d'identificació del organisme notificat (només per al sistema 2+) - Marca del fabricant i lloc d'origen - Dos últims dígits del any en que s'ha imprès el marcat CE. - Número del certificat de conformitat del control de producció a fàbrica, en el seu cas - Referència a la norma EN 771-1 - Descripció de producte: nom generic, material, dimensions, .. i ús al que va destinat.
- Informació de les característiques essencials segons annex ZA de l'UNE-EN 771-1
OPERACIONS DE CONTROL:
El control de recepció de material verificarà que les característiques dels materials són coincidents amb l'establert en la DT. Aquest control ha de complir l'especificat en l'apartat 7.2 del CTE.
Control de documentació: documents d'origen (full de subministrament i etiquetat), certificat de garantia del fabricant, en el seu cas, (signat per persona física) i els documents de conformitat o autoritzacions administratives exigides, inclòs la documentació corresponent al marcatge CE quan sigui pertinent.
Control mitjançant distintius de qualitat i avaluacions d'idoneïtat: En el cas que el fabricant disposi de marques de qualitat, ha d'aportar-ne la documentació corresponent.
Control de recepció mitjançant assaigs: Si el material disposa d'una marca legalment reconeguda a un país de la CEE (Marcatge CE, AENOR, etc.) es podrà prescindir dels assaigs de control de recepció de les característiques del material garantides per la marca; i la DF sol·licitarà en aquest cas, els resultats dels assaigs corresponents al subministrament rebut. En qualsevol cas, la DF podrà sol·licitar assaigs de control de recepció si ho creu convenient.
Les peces de categoria I tindran una resistència declarada. El fabricant aportarà la documentació que acrediti que el valor declarat de la resistència a compressió s'obtingui segons estableix l'UNE-EN 771-3 i assajades segons l'UNE-EN 772-1, i l'existència d'un pla de control de producció

industrial que doni garanties.
Les peces de categoria II tindran una resistència a compressió declarada igual al valor mig obtingut en assaig segons UNE-EN 772-1, tot i que el nivell de confiança pot resultar inferior al 95%.
En el cas que es realitzi el control mitjançant assaigs, s'ha de fer les comprovacions següents:
- Abans de començar l'obra de cada 45000 unitats que arribin a l'obra, s'ha de determinar la resistència a la compressió d'una mostra de 6 maons, segons la norma UNE-EN 772-1.
CRITERIS DE PRESA DE MOSTRES:
S'han de seguir les instruccions de la DF i els criteris de les normes de procediment indicades en cada assaig.
INTERPRETACIÓ DE RESULTATS I ACTUACIONS EN CAS D'INCOMPLIMENT:
Si en els terminis establerts al començar l'obra no es fa l'entrega dels certificats de qualitat del fabricant, es realitzarà una sèrie completa d'assaigs sobre el material rebut a càrrec del Contractista.
En general, els resultats dels assaigs sobre totes les peces de les mostres han de complir les condicions especificades.
En el cas de la resistència a compressió, el valor a comparar amb l'especificació s'obtindrà amb la fórmula: Rck = Rc - 1,64 s, essent:
- s: Desviació típica (n-1), s ^2 = (Rci Rc) ^2/(n-1)
- Rc: Valor mig de les resistències de les provetes
- Rci: Valor de resistència de cada proveta
- n: Nombre de provetes assajades
En cas d'incompliment en un assaig, es repetirà, a càrrec del contractista, sobre el doble numero de mostres del mateix lot, acceptant-ne aquest, quan els resultats obtinguts siguin conformes a les especificacions exigides.
- En element estructural incloure la verificació: - En el cas de l'assaig de massa, es prendrà com a resultat el valor mig de les 6 determinacions realitzades.

B0 MATERIALS BÀSICS

B0F MATERIALS BÀSICS DE CERÀMICA

B0FG RAJOLES, CAIRONS I TOVES CERÀMIQUES

B0FG2- RAJOLA CERÀMICA

0.- ELEMENTS QUE CONTEMPLA EL PLEC

B0FG2-0GNA,B0FG2-0GNY.

1.- DEFINICIÓ I CONDICIONS DELS ELEMENTS
Rajoles ceràmiques per a revestimets, verticals o horitzontals, obtingudes d'una pasta d'argila, silici, fundents i colorants, cuita.
S'han considerat les peces següents:
- Rajola de València (premsada i esmaltada del grup BIII)
- Rajola de gres extruït (peça esmaltada o sense esmaltar del grup AI o AII-a)
- Rajola de gres porcellànic (peça premsada i normalment sense esmaltar del grup BI-a)
- Rajola de gres premsat esmaltat (peça del grup BI-b o BII-a)
CARACTERÍSTIQUES GENERALS:
Les rajoles ceràmiques es classifiquen segons el mètode de fabricació :
- Mètode A, rajoles extruïdes.
- Mètode B, rajoles premsades en sec
- Mètode C, rajoles fabricades per altres mètodes.
Les rajoles ceràmiques es classifiquen en diferents grups segons l'absorció d'aigua (E): - Grup I (E<=3%, baixa absorció d'aigua) - Grup II (3%<E<=10%, absorció d'aigua mitja) - Grup III (E>10%), absorció d'aigua alta)

MÈTODE DE FABRICACIÓ	GRUP I E<=3%	GRUP IIa 3%<E<=6%	GRUP IIb 6%<E<=10%	GRUP III E>10%
A EXTRUÏDES	Grup AI E<=3%	Grup AIIa-1	Grup AIIb-1	Grup AIII

		Grup AIIa-2	Grup AIIb-2	
B PREMSADES EN SEC	Grup BI-a E<=0,5%	Grup BIIa	Grup BIIb	Grup BIII
	Grup BI-b 0,5%<E<=3%			

Com a mínim el 95% de les rajoles han d'estar lliures de defectes visibles que puguin afectar l'aspecte d'una superfície més gran de rajola.
Ha de tenir un color i una textura uniformes a tota la superfície. Els angles i les arestes han de ser rectes i la cara vista plana.
Ha de complir les condicions requerides per la DF.
Toleràncies:
Totes aquestes toleràncies s'han de verificar segons l'UNE_EN ISO 10545-2.
- Grup AI-a, AI-b, AII-a1 - Llargària i amplària respecte a les dimensions de fabricació: ± 2%
- Gruix: ± 10% - Rectitud de costats: ± 0,6% - Planor: ± 1,5% - Ortogonalitat: ± 1%
- Grup AII-a2, AII-b1, AII-b2 i AIII - Llargària i amplària respecte a les dimensions de fabricació: ± 2%
- Gruix: ± 10% - Rectitud de costats: ± 0,6% - Planor: ± 1,5% - Ortogonalitat: ± 1%
- Grup BI-a, BI-b, BIIa, BIIb - Llargària i amplària respecte a les dimensions de fabricació:
- 15 - 25 peces/m2: ± 0,6% - 26 - 45 peces/m2: ± 0,75% - 46 - 115 peces/m2: ± 1% - Gruix: - 15 - 45 peces/m2: ± 5% - 46 - 400 peces/m2: ± 10% - Rectitud de costats: - 15 - 115 peces/m2: ± 5% - 116 - 400 peces/m2: ± 0,75%
- Planor: - 15 - 115 peces/m2: ± 0,5% - 116 - 400 peces/m2: ± 1% - Ortogonalitat:
- 15 - 115 peces/m2: ± 0,6% - 116 - 400 peces/m2: ± 1%
- Grup BIII - Llargària i amplària respecte a les dimensions de fabricació: - Costat <= 12 cm: ± 0,75% - Costat > 12 cm: ± 0,5% - Gruix: - 46 - 400 peces/m2: ± 0,5 mm - 16 - 45 peces/m2: ± 0,6 mm - <= 15 peces/m2: ± 0,7 mm - Rectitud de costats: ± 0,6% - Planor: + 0,5%, - 0,3% - Ortogonalitat: ± 0,5%
Totes aquestes toleràncies s'han de verificar segons l'UNE_EN ISO 10545-2.
RAJOLES CERÀMIQUES PER A PAVIMENTS:
Característiques essencials: - Càrrega de trencament (assaig UNE-EN ISO 10545-3): - Grup AI-a:: si gruix >=7,5mm mínim 1300N, i si gruix < 7,5mm mínim 600N - Grup AI-b:: si gruix >=7,5mm mínim 1100N, i si gruix < 7,5mm mínim 600N - Grup AII-a1: si gruix >=7,5mm mínim 950N, i si gruix < 7,5mm mínim 600N - Grup AII-a2: si gruix >=7,5mm mínim 800N, i si gruix < 7,5mm mínim 600N - Grup AII-b1: >=900N - Grup AII-b2: >=750N
- Grup AIII: >=600N - Grup BI-a: si gruix >= 7,5 mm mínim 1300 N , i si gruix< 7,5 mm mínim 700N - Grup BI-b: si gruix >= 7,5 mm mínim 1100 N, i si gruix< 7,5 mm mínim 700N
- Grup BII-a: si gruix >= 7,5 mm mínim 1100 N, i si gruix< 7,5 mm mínim 600N - Grup BII-b: si gruix >= 7,5 mm mínim 800 N, i si gruix< 7,5 mm mínim 500N - Grup BIII: si gruix >= 7,5 mm mínim 600 N, i si gruix< 7,5 mm mínim 200N
RAJOLES CERÀMIQUES PER A PAVIMENTS INTERIORS:
Característiques essencials: - Reacció al foc: A1 - Coeficient de fricció: El fabricant declararà el mètode d'assaig utilitzat.
RAJOLES CERÀMIQUES PER A PAVIMENTS EXTERIORS:
Característiques essencials: - Coeficient de fricció (per a zones de vianants): El fabricant declararà el mètode d'assaig utilitzat. - Resistència al derrapatge (per zones on circulin vehicles): El fabricant declararà el mètode d'assaig utilitzat - Durabilitat, resistència a les gelades: Exigida d'acord amb UNE-EN ISO 10545-12
RAJOLES CERÀMIQUES PER A PARETS I SOSTRES:
Característiques essencials: - Reacció al foc: A1 - Resistència a la flexió (No aplicable a rajoles amb força de trencament >=3000N.UNE-EN ISO 10545-4): - Grup AI-a: >=28 N/mm2
- Grup AI-b: >=23 N/mm2 - Grup AII-a1: >=20 N/mm2 - Grup AII-a2: >=13 N/mm2
- Grup AII-b1: >=17,5 N/mm2 - Grup AII-b2: >=9 N/mm2 - Grup AIII: >=8 N/mm2
- Grup BI-a: >=35 N/mm2 - Grup BI-b: >=30 N/mm2 - Grup BII-a: >=22 N/mm2
- Grup BII-b: >=18 N/mm2 - Grup BIII: Si gruix >=7,5 mm mínim >=12N/mm2, i si gruix <7,5mm mínim 15N/mm2 - Adhesió: Aplicable per a rajoles que puguin estar exposades a la caiguda accidental d'objectes sobre àrees de transit (UNE-EN-12004)
RAJOLES CERÀMIQUES PER A PARETS I SOSTRES EXTERIORS:
Característiques essencials: - Resistència al xoc tèrmic: Quan correspongui (ISO 10545-9)
- Durabilitat, resistència a les gelades: Quan correspongui (ISO 10545-12)
2.- CONDICIONS DE SUBMINISTRAMENT I EMMAGATZEMATGE
Subministrament: Empaquetades, en caixes.

Emmagatzematge: En el seu embalatge, en llocs protegits contra els impactes i la intempèrie.
3.- UNITAT I CRITERI D'AMIDAMENT
Unitat d'amidament: la indicada a la descripció de l'element
Criteri d'amidament: quantitat necessària subministrada a l'obra
4.- NORMATIVA DE COMPLIMENT OBLIGATORI
UNE-EN 14411:2007 Baldosas cerámicas. Definiciones, clasificación, características y marcado.
5.- CONDICIONS DE CONTROL DE RECEPCIÓ
CONDICIONS DE MARCATGE I CONTROL DE LA DOCUMENTACIÓ:
El subministrador ha de posar a disposició de la DF en el cas que aquesta ho sol·liciti, la documentació següent, que acredita el marcatge CE, segons el sistema d'avaluació de conformitat aplicable, d'acord amb el que disposa l'apartat 7.2.1 del CTE: - Productes per a recobriment de parets o sostres, en interiors o exteriors, subjectes a reglamentació de reacció al foc de Nivell o Classe: A1***, F. *** Productes o materials que no necessiten sotmetre's a assaig de reacció al foc (per exemple productes o materials de la classe A1 conformement a la Decisió 2000/605/CE), - Productes per a paviments interiors incloent zones tancades de transport públic de Nivell o Classe: A1***, F. *** Productes o materials que no necessiten sotmetre's a assaig de reacció al foc (per exemple productes o materials de la classe A1 conformement a la Decisió 2000/605/CE), - Productes per a paviments exteriors i acabats de carretera per a cobrir àrees de circulació peatonal i vehicular, - Productes per a recobriment de parets o sostres, en interiors o exteriors, per a usos no subjectes a reglamentació de reacció al foc ni de substàncies perilloses: - Sistema 4: Declaració de Prestacions - Productes per a paviments subjectes a reglamentacions sobre substàncies perilloses, - Productes per a recobriment de parets o sostres, en interiors o exteriors, subjectes a reglamentació de substàncies perilloses, i en sostres interiors suspesos subjectes a requisits de seguretat durant l'ús: - Sistema 3: Declaració de Prestacions
Les rajoles ceràmiques i/o el seu embalatge han d'anar marcades amb: - La marca comercial i/o una marca de fabricació apropiada, i el país d'origen - Marcat corresponent a la primera qualitat. - La referència a l'annex corresponent de la norma europea (UNE EN 14411) i la classificació, quan sigui aplicable. - Les mides nominals i les mides de fabricació modular(M) o no mdular - La naturalesa de la superfície (GL esmaltada o UGL no esmaltada)
L'embalatge i/o documentació comercial han de portar el marcatge CE de conformitat amb el que disposa el Reial Decret 1328/1995, de 28 de juliol. El símbol normalitzat CE s'ha d'acompanyar per la següent informació:
- Referència a la norma UNE-EN 14411
- Nom o marca del fabricant
- Dos ultimes xifres de l'any d'impressió del marcat
- Classificació del producte i usos finals previstos.
- Indicacions per identificar les característiques del producte en base a les especificacions tècniques.
Si el material ha de ser component de la part cega del tancament exterior d'un espai habitable, el fabricant ha de declarar, com a mínim, els valors per les propietats higrotèrmiques següents, d'acord amb l'especificat en l'apartat 4.1 del DB HE 1:
- Conductivitat tèrmica (W/mK)
- Factor de resistència a la difusió del vapor d'aigua
OPERACIONS DE CONTROL EN PECES PER A REVESTIMENTS:
Les tasques de control a realitzar són les següents:
El control de recepció de material verificarà que les característiques dels materials són coincidents amb l'establert en la DT. Aquest control ha de complir l'especificat en l'apartat 7.2 del CTE.
Control de documentació: documents d'origen (full de subministrament i etiquetat), certificat de garantia del fabricant, en el seu cas, (signat per persona física) i els documents de conformitat o autoritzacions administratives exigides, inclòs la documentació corresponent al marcatge CE quan sigui pertinent.
Control mitjançant distintius de qualitat i avaluacions d'idoneïtat: En el cas que el fabricant disposi de marques de qualitat, ha d'aportar-ne la documentació corresponent.
Control de recepció mitjançant assaigs: Si el material disposa d'una marca legalment reconeguda a un país de la CEE (Marcatge CE, AENOR, etc.) es podrà prescindir dels assaigs de control de recepció de les característiques del material garantides per la marca; i la DF sol·licitarà en aquest cas, els resultats dels assaigs corresponents al subministrament rebut. En qualsevol cas, la DF podrà sol·licitar assaigs de control de recepció si ho creu convenient.
En el cas que es realitzi el control mitjançant assaigs, s'ha de fer les comprovacions següents:
- Abans de començar l'obra, si varia el subministrament, i per cada 1000 m2 de plaquetes que arribin a l'obra es demanaran al contractista els certificats del fabricant que garanteixin el compliment del plec de condicions tècniques, incloent els resultats dels assaigs següents, realitzats per un laboratori acreditat: - resistència a les taques (UNE-EN ISO 10545-14) - resistència a productes (UNE-EN ISO 10545-14) - resistència a l'abrasió (UNE-EN ISO 10545-7) - adherència al morter de ciment (ASTM C 482) - Sobre 10 rajoles: - absorció d'aigua (UNE-EN ISO 10545-12) - resistència a la flexió (UNE-EN ISO 10545-4)
- comprovació dimensional (UNE-EN ISO 10545-2) - aspecte superficial (UNE-EN ISO 10545-2)
- Sobre 5 rajoles: - resistència a la gelada (UNE-EN ISO 10545-12) - resistència

al clivellat del vidriat (UNE-EN ISO 10545-11) - resistència al xoc tèrmic (UNE-EN ISO 10545-9) - resistència a l'àcid clorhídric o al hidròxid de potassi (UNE-EN ISO 10545-14)
- Sobre 3 rajoles: - duresa a la ratllada (escala de mohs) - Sobre 1 rajola: - coeficient de dilatació lineal (UNE-EN ISO 10545-8)
En cas de no presentar aquests resultats, o que la DF tingui dubtes de la seva representativitat, es realitzaran aquests assaigs sobre el material rebut, a càrrec del contractista.
CRITERIS DE PRESA DE MOSTRA EN PECES PER A REVESTIMENTS:
S'han de seguir les instruccions de la DF i els criteris de les normes de procediment indicades en cada assaig.
INTERPRETACIÓ DE RESULTATS I ACTUACIONS EN CAS D'INCOMPLIMENT EN PECES PER A REVESTIMENTS:
Si en els terminis establerts al començar l'obra no es fa l'entrega dels certificats de qualitat del fabricant, s'ha de realitzar una sèrie completa d'assaigs a càrrec del Contractista.
Es repetirà l'assaig que no compleixi les especificacions sobre un total de 10 rajoles del mateix lot.
Només s'acceptarà el lot, quan els resultats obtinguts sobre les 10 rajoles resultin satisfactoris.
OPERACIONS DE CONTROL EN PECES PER A PAVIMENTS:
En el cas que es realitzi el control mitjançant assaigs, s'ha de fer les comprovacions següents:
- Abans de començar l'obra, si varia el subministrament i cada 1000 m2 de superfície (unes 10000 peces), es demanaran al contractista els certificats del fabricant que garanteixin el compliment del plec de condicions tècniques, incloent els resultats dels assaigs següents, realitzats per un laboratori acreditat: - Aspecte - Absorció d'aigua - Resistència a la flexió - Duresa superficial - Dilatació tèrmica - Resistència a les taques - Resistència als productes domèstics de neteja - Llargària - Amplària - Gruix - Rectitud d'arestes - Planor - Ortogonalitat
En cas de no presentar aquests resultats, o que la DF tingui dubtes de la seva representativitat, es realitzaran aquests assaigs sobre el material rebut, a càrrec del contractista.
Si el material disposa de la Marca AENOR, o altre legalment reconeguda a un país de l'UE, es podrà prescindir de la presentació dels assaigs de control de recepció.
CRITERIS DE PRESA DE MOSTRES EN PECES PER A PAVIMENTS:
Es seguiran les instruccions de la DF i els criteris de les normes de procediment indicades en cada assaig.
INTERPRETACIÓ DE RESULTATS I ACTUACIONS EN CAS D'INCOMPLIMENT EN PECES PER PAVIMENTS:
Si en els terminis establerts al començar l'obra no es fa l'entrega dels certificats de qualitat del fabricant, es realitzarà una sèrie completa d'assaigs a les peces rebudes a càrrec del Contractista.
Es repetirà l'assaig que no compleixi les especificacions sobre un total de 10 rajoles del mateix lot.
Només s'acceptarà el lot, quan els resultats obtinguts sobre les 10 rajoles resultin satisfactoris.

B0 MATERIALS BÀSICS

B0G PEDRES NATURALS I ARTIFICIALS

B0G2- PLACA DE PEDRA NATURAL

0.- ELEMENTS QUE CONTEMPLA EL PLEC

B0G2-0FAA.

1.- DEFINICIÓ I CONDICIONS DELS ELEMENTS
Llosa de pedra natural per a col·locar amb un revestiment (parets, terres, taulells, etc.).
Les pedres considerades són:
- Gres
- Calcària
- Granítica
- Basàltica
Els acabats superficials considerats són:
- Serrada i sense polir
- Abuixardada
- Polida
- Polida i abrillantada

- Tosquejada
- Flamejada
CARACTERÍSTIQUES GENERALS:
Ha de ser de constitució homogènia, de gra uniforme i no ha de tenir esquerdes, pèls, buits o cavitats provinents de restes orgànics.
No ha de tenir nòduls o ronyons que puguin dificultar-ne la talla.
Ha de ser sana, estable enfront dels agents atmosfèrics i no gelable.
La llosa ha de tenir un color i una textura uniformes a tota la superfície.
Les arestes han de ser rectes, fetes a escaire, sense cantells escantonats. Les cares han de ser planes.
En colpejar la peça amb un martell ha de donar un so clar i els seus fragments han de tenir les arestes vives.
Ha de tenir bones condicions d'adherència per als morters.
Ha de complir les condicions subjectives requerides per la DF.
Les dimensions de la peça es donaran amb mil·límetres i amb el següent ordre: longitud (l), amplada (b) i gruix (d).
Els acabats superficials s'han d'extendre uniformement fins a les arestes de la peça.
En acabats superficials on s'utilitzi algun material de farciment per a forats, discontinuïtats i esquerdes caldrà indicar el tipus de tractament i la naturalesa dels materials afegits.
El subministrador aportarà la mostra de referència, d'acord amb UNE-EN 12058 i/o UNE-EN 12057 i/o UNE-EN 1469 i/o UNE-EN 1341.
Pes específic (UNE_EN 1936):
- Pedra de gres: >= 24 kN/m3
- Pedra calcària: >= 20 kN/m3
- Pedra granítica: >= 25 kN/m3
PEDRA DE GRES:
Llosa de pedra natural de gres obtinguda de roques d'origen sedimentari, constituïda per sorra de quars i materials aglomerants diversos.
No ha de tenir elements aglomerants de tipus argilós o calcinal.
PEDRA CALCÀRIA:
Llosa de pedra natural calcària obtinguda de roca cristal·lina d'origen sedimentari constituïda bàsicament per carbonat càlcic.
La seva composició no ha de ser excessivament bituminosa ni rica en argila.
PEDRA GRANÍTICA:
Llosa de pedra natural granítica obtinguda de roca cristal·lina d'origen eruptiu constituïda bàsicament per quars, feldspat i mica.
No ha de tenir símptomes de descomposició en els seus feldspats característics.
RAJOLES DE PEDRA NATURAL PER A ÚS COM A PAVIMENT EXTERIOR D'ACORD AMB LA NORMA UNE-EN 1341:
L'amplària nominal ha de ser superior a 150 mm. - Dimensions (excepte si la pedra es subministra en grandàries aleatòries) - Tractament químic superficial
Les característiques següents han de complir amb els valors declarats pel fabricant, assajades segons la norma corresponent, dins del límit de tolerància indicat, en el seu cas:
Resistència al glaç/desglaç: Ha de complir la norma UNE-EN 12371
Resistència a la flexió sota càrrega concentrada (F=<20 kN): Ha de complir les normes UNE-EN 12372 i UNE-EN 12372/AC
Resistència a l'abrasió: Ha de complir la norma UNE-EN 1341.
Resistència al lliscament: Ha de complir la norma UNE-EN 1341.
Absorció d'aigua a la pressió atmosfèrica: Ha de complir la norma UNE-EN 13755
Toleràncies:
- Desviació permesa de la dimensió en planta respecte a les nominals: - Classe 1 (marcat P1):
- Rajoles de vores tallades de dimensió nominal =< 700 mm: ± 4 mm - Rajoles de vores tallades de dimensió nominal > 700 mm: ± 5 mm - Rajoles de vores partides: ± 10 mm - Classe 2 (marcat P2): - Rajoles de vores tallades de dimensió nominal =< 700 mm: ± 4 mm
- Rajoles de vores tallades de dimensió nominal > 700 mm: ± 5 mm - Rajoles de vores partides: ± 10 mm
- Diferència màxima entre la llargària de dues diagonals: - Classe 1 (marcat D1): - Llargària < 700 mm : 6 mm - Llargària => 700 mm : 8 mm - Classe 2 (marcat D2):
- Llargària < 700 mm : 3 mm - Llargària => 700 mm : 6 mm
- Desviació de la mesura del gruix respecte al gruix nominal: - Classe 0 (marcat T0): Cap requisit per a la mesura del gruix - Classe 1 (marcat T1): - Gruix =< 30 mm: ± 3 mm
- 30 mm < gruix =< 60 mm: ± 4 mm - > 60 mm de gruix: ± 5 mm - Classe 2 (marcat T2):
- Gruix =< 30 mm: ± 10% - 30 mm < gruix =< 60 mm: ± 3 mm - > 60 mm de gruix: ± 4 mm
- Desviació de la planor al llarg de les arestes (rajoles texturades): - Vora recta més llarga > 0,5 m: - Cara de textura fina: ± 2 mm - Cara de textura gruixuda: ± 3 mm - Vora recta més llarga > 1 m: - Cara de textura fina: ± 3 mm - Cara de textura gruixuda: ± 4 mm - Vora recta més llarga > 1,5 m: - Cara de textura fina: ± 4 mm
- Cara de textura gruixuda: ± 6 mm
RAJOLES PER A PAVIMENTS I ESCALES I PLAQUETES D'ACORD AMB LES NORMATIVES UNE-EN 12058 I UNE-EN 12057

Les plaquetes són les peces que tenen un gruix inferior a 12 mm.
Les característiques següents han de complir amb els valors declarats pel fabricant, assajades segons la norma corresponent, dins del límit de tolerància indicat, en el seu cas:
- Resistència a la flexió: Ha de complir la norma UNE-EN 12372
- Resistència a l'adherència: Ha de complir la norma UNE-EN 12058 o UNE-EN 12057
- Absorció de l'aigua a la pressió atmosfèrica: Ha de complir la norma UNE-EN 13755
- Reacció al foc : Ha de complir la norma UNE-EN 12058 o UNE-EN 12057
- Absorció a l'aigua per capil·laritat : Ha de complir la norma UNE-EN 1925
- Densitat aparent o porositat oberta: Ha de complir la norma UNE-EN 1936
- Resistència al glaç/desglaç: Ha de complir la norma UNE-EN 12371
- Resistència al xoc tèrmic: Ha de complir la norma UNE-EN 14066
- Permeabilitat al vapor d'aigua: Ha de complir la norma UNE-EN 12524
- Resistència a l'abrasió (excepte en cas de peces per a sócols i davanters d'escales): Ha de complir la norma UNE-EN 14157.
- Resistència al lliscament: Ha de complir la norma UNE-EN 12058 o UNE-EN 12057
- Tactebilitat: (excepte en cas de peces per a sócols i davanters d'escales): Ha de complir la norma UNE-EN 12058 o UNE-EN 12057
Toleràncies:
Toleràncies per peces amb gruix > 12 mm:
- Gruix nominal E en mm: - 12<E<=15: ±1,5 mm - 15<E<=30: ±10% - 30<E<=80: ±3 mm - E>80 : ±5 mm - En el cas de cares exfoliades / trencades de forma natural els valors anteriors no són vàlids i el fabricant declararà les toleràncies de gruix.
- Planor : <=2% de la longitud de la rajola i <=3 mm En el cas de cares exfoliades de forma natural el fabricant declararà les toleràncies.
- Llargària i amplària:

Longitud o amplària nominal en mm.	<600	>=600
Gruix d'arestes bisellades <= 50 mm	±1mm	±1,5mm
Gruix d'arestes bisellades > 50mm	±2mm	±3 mm

Toleràncies per a peces amb gruix <=12mm (plaquetes)
- Llargada i amplària: ±1mm
- Gruix: ±1,5mm
- Planor: 0,15%
- Esquadres: 0,15%
PLAQUES PER A REVESTIMENTS MURALS DE PEDRA NATURAL D'ACORD AMB NORMATIVA UNE-EN 1469.
Les característiques següents han de complir amb els valors declarats pel fabricant, assajades segons la norma corresponent, dins del límit de tolerància indicat, en el seu cas:
- Resistència a la flexió: Ha de complir la norma UNE-EN 12372
- Càrrega de trencament de l'ancoratge: Ha de complir norma UNE-EN 13364
- Absorció de l'aigua a la pressió atmosfèrica: Ha de complir la norma UNE-EN 13755
- Reacció al foc : Ha de complir la norma UNE-EN 1469
- Absorció a l'aigua per capil·laritat : Ha de complir la norma UNE-EN 1925
- Densitat aparent o porositat oberta: Ha de complir la norma UNE-EN 1936
- Resistència al glaç/desglaç: Ha de complir la norma UNE-EN 12371
- Resistència al xoc tèrmic: Ha de complir la norma UNE-EN 14066
- Permeabilitat al vapor d'aigua: Ha de complir la norma UNE-EN 12524
Toleràncies:
- Gruix nominal E en mm -12<E<=30: 10% -30<E<=80: ±3 mm -E>80: ±5 mm - En el cas de cares amb esquerdes o sots naturals, els valors anteriors no són aplicables i el fabricant declararà les toleràncies de gruix.
- Planor : <=2% de la Llargària de la rajola i <=3 mm En el cas de cares exfoliades de forma natural el fabricant declararà les toleràncies.
- Llargària i amplària:

Llargària o amplària nominal en mm.	<600	>=600
Gruix d'arestes bisellades <= 50 mm	±1mm	±1,5mm
Gruix d'arestes bisellades > 50mm	±2mm	±3 mm

- Localització d'ancoratges (localització especifica, profunditat i diàmetre dels ancoratges del passador): - Localització de l'eix mesurat al llarg de la Llargària o amplària de la rajola: ±2 mm - Localització de l'eix mesurat al llarg del gruix: ± 1 mm (mesurat des la cara exposada)
- Fondària del forat: +3 / -1mm - Diàmetre del forat +1 / -0,5mm - Per a altres formes de fixació el fabricant declararà les toleràncies especifiques.
2.- CONDICIONS DE SUBMINISTRAMENT I EMMAGATZEMATGE
SUBMINISTRAMENT I EMMAGATZEMATGE:
Subministrament: Les peces han d'anar protegides durant el transport. Si es fan servir fleixos

metàl·lics a l'embalatge, aleshores aquests han de ser resistents a la corrosió.
Les superfícies polides s'han de protegir amb mitjans adequats
SUBMINISTRAMENT I EMMAGATZEMATGE EN RAJOLES PER A PAVIMENT EXTERIOR:
Emmagatzematge: En llocs adequats sense possibilitat de ser atacades per agents agressius i de manera que no es trenquin ni s'escantonin.
SUBMINISTRAMENT I EMMAGATZEMATGE EN RAJOLES PER A PAVIMENTS, ESCALES, PLAQUETES O REVESTIMENTS MURALS:
Emmagatzematge: En llocs protegits contra els impactes.
3.- UNITAT I CRITERI D'AMIDAMENT
Unitat d'amidament: la indicada a la descripció de l'element
Criteri d'amidament: quantitat necessària subministrada a l'obra
4.- NORMATIVA DE COMPLIMENT OBLIGATORI
UNE-EN 1341:2002 Baldosas de piedra natural para uso como pavimento exterior. Requisitos y métodos de ensayo.
UNE-EN 1341:2004 ERRATUM Baldosas de piedra natural para uso como pavimento exterior. Requisitos y métodos de ensayo.
UNE-EN 12057:2005 Productos de piedra natural. Plaquetas. Requisitos.
UNE-EN 12058:2005 Productos de piedra natural. Baldosas para pavimentos y escaleras. Requisitos.
UNE-EN 1469:2005 Piedra natural. Placas para revestimientos murales. Requisitos.
5.- CONDICIONS DE CONTROL DE RECEPCIÓ
CONDICIONS DE MARCATGE I CONTROL DE LA DOCUMENTACIÓ EN RAJOLES PER A PAVIMENT EXTERIOR (UNE-EN 1341):
El subministrador ha de posar a disposició de la DF en el cas que aquesta ho sol·liciti, la documentació següent, que acredita el marcatge CE, segons el sistema d'avaluació de conformitat aplicable, d'acord amb el que disposa l'apartat 7.2.1 del CTE: - Productes per a usos externs i acabat de calçades, destinats a la pavimentació de zones de circulació de vianants i vehicles, a l'exterior: - Sistema 4: Declaració de Prestacions
A l'embalatge o bé a l'albarà de lliurament, hi ha de constar la següent informació com a mínim:
- El nom petrogràfic de la pedra (d'acord amb la norma UNE-EN 12407)
- El nom comercial de la pedra
- El nom i direcció del proveïdor
- El nom i la localització de la pedrera
- Referència a la norma UNE-EN 1341
- Identificació del producte segons la classificació de la norma UNE-EN 1341 i els valors declarats pel fabricant:
- Han de portar el marcatge CE de conformitat amb el que disposa el Reial Decret 1328/1995, de 28 de juliol. El símbol normalitzat CE s'ha d'acompanyar de la següent informació: - Nom o marca d'identificació i direcció declarada del fabricant - Les 2 últimes xifres de l'any d'impressió del marcatge - Referència a la norma EN 1341 - L'ús previst i la descripció de la llosa
En les rajoles destinades a àrees exteriors de circulació de vianants i vehicles, incloses les zones delimitades per als transports públics, ha de constar a més: - La resistència a flexió - La resistència al lliscament (si procedeix) - La resistència al derrapatge (si procedeix) - La durabilitat - Tractament superficial químic (si procedeix)
CONDICIONS DE MARCATGE I CONTROL DE LA DOCUMENTACIÓ EN RAJOLES PER A PAVIMENTS, ESCALES I PLAQUETES (UNE-EN 12058, UNE-EN 12057):
El subministrador ha de posar a disposició de la DF en el cas que aquesta ho sol·liciti, la documentació següent, que acredita el marcatge CE, segons el sistema d'avaluació de conformitat aplicable, d'acord amb el que disposa l'apartat 7.2.1 del CTE: - Productes per a acabat de paviments exteriors per a zones d'ús peatonal i vehicular, - Productes per a acabat de paviments interiors incloses les instal·lacions de transport públic de Nivell o Classe: A1***, F. *** Productes o materials que no necessiten sotmetre's a assaig de reacció al foc (per exemple productes o materials de la classe A1 conformement a la Decisió 96/603/CE, i les seves modificacions), - Productes per a acabats exteriors o interiors en murs o voltes per altres usos, - Productes per a acabats exteriors o interiors en murs o voltes sotmesos a legislació sobre reacció al foc de Nivell o Classe: A1***, F. *** Productes o materials que no necessiten sotmetre's a assaig de reacció al foc (per exemple productes o materials de la classe A1 conformement a la Decisió 96/603/CE, i les seves modificacions): - Sistema 4: Declaració de Prestacions - Productes per a acabats exteriors o interiors en murs o voltes sotmesos a legislació sobre substàncies perilloses, i per a voltes suspeses interiors o exteriors sotmesos a requisits de seguretat en ús (resistència a la flexió), - Productes per a acabat de paviments interiors incloses les instal·lacions de transport públic de Nivell o Classe: (A1, A2, B, C)**, D, E. ** Productes o materials per als quals no existeix una etapa clarament identificable en el procés de producció que suposi una millora en la classificació de reacció al foc (per exemple l'addició de retardadors d'ignició o la limitació de material orgànic), - Productes per a acabats exteriors o interiors en murs o voltes sotmesos a legislació sobre reacció al foc de Nivell o Classe: (A1, A2, B, C)**, D, E. ** Productes o materials per als quals no existeix una etapa clarament identificable en el procés de producció que suposi una millora en la classificació de reacció al foc (per exemple l'addició de retardadors d'ignició o la limitació de material orgànic): - Sistema 3: Declaració de Prestacions
A l'embalatge i/o sobre la documentació comercial que acompanya el producte hi ha de constar la següent informació com a mínim:

- Referència d'aquesta norma europea (UNE-EN 12058 i/o UNE-EN 12057)
- Nom i marca identificativa del productor o el importador si és el responsable de la posta en el mercat.
- Dos últims dígits de l'any en el que el marcat es va fixar
- Classificació del producte (nom tradicional, família petrogràfica, etc d'acord amb UNE-EN 12440) i els usos finals
- Característiques: - Per a rajoles per a paviments i escales d'ús intern: - Reacció al foc - Resistència a la flexió - Resistència al lliscament - Tactilitat - Densitat aparent - Per a rajoles per a paviments i escales d'ús extern: - Resistència a la flexió - Resistència al lliscament - Tactilitat - Resistència a les gelades - Resistència al xoc tèrmic

CONDICIONS DE MARCATGE I CONTROL DE LA DOCUMENTACIÓ EN RAJOLES PER A REVESTIMENTS MURALS (UNE-EN 1469):

El subministrador ha de posar a disposició de la DF en el cas que aquesta ho sol·liciti, la documentació següent, que acredita el marcatge CE, segons el sistema d'avaluació de conformitat aplicable, d'acord amb el que disposa l'apartat 7.2.1 del CTE: - Productes per a acabats exteriors o interiors en murs o voltes per altres usos, - Productes per a acabats exteriors o interiors en murs o voltes sotmesos a legislació sobre reacció al foc de Nivell o Classe: A1***, F. *** Productes o materials que no necessiten sotmetre's a assaig de reacció al foc (per exemple productes o materials de la classe A1 conformement a la Decisió 96/603/CE, i les seves modificacions): - Sistema 4: Declaració de Prestacions - Productes per a acabats exteriors o interiors en murs o voltes sotmesos a legislació sobre substàncies perilloses, i per a voltes suspeses interiors o exteriors sotmesos a requisits de seguretat en ús (resistència a la flexió), - Productes per a acabats exteriors o interiors en murs o voltes sotmesos a legislació sobre reacció al foc de Nivell o Classe: (A1, A2, B, C)**, D, E. ** Productes o materials per als quals no existeix una etapa clarament identificable en el procés de producció que suposi una millora en la classificació de reacció al foc (per exemple l'addició de retardadors d'ignició o la limitació de material orgànic): - Sistema 3: Declaració de Prestacions

A l'embalatge i/o sobre la documentació comercial que acompanya el producte hi ha de constar la següent informació com a mínim:
- Referència d'aquesta norma europea (UNE-EN 1469)
- Nom i marca identificativa del productor o el importador si és el responsable de la posta en el mercat.
- Dos últims dígits de l'any en el que el marcat es va fixar
- Classificació del producte (nom tradicional, família petrogràfica, etc d'acord amb UNE-EN 12440) i els usos finals
- Característiques: - Plaques per a ús intern: - Reacció al foc - Resistència a la flexió - Resistència a l'ancoratge - Permeabilitat al vapor d'aigua - Densitat aparent - Plaques per a ús exterior: - Reacció al foc - Resistència a la flexió - Resistència a l'ancoratge - Resistència al glaç / desglaç - Permeabilitat al vapor d'aigua - Resistència al xoc tèrmic - Densitat aparent

OPERACIONS DE CONTROL:

Inspecció visual del material en cada subministrament.

El control de recepció de material verificarà que les característiques dels materials són coincidents amb l'establert en la DT. Aquest control ha de complir l'especificat en l'apartat 7.2 del CTE.

Control de documentació: documents d'origen (full de subministrament i etiquetat), certificat de garantia del fabricant, en el seu cas, (signat per persona física) i els documents de conformitat o autoritzacions administratives exigides, inclòs la documentació corresponent al marcatge CE quan sigui pertinent.

Control mitjançant distintius de qualitat i avaluacions d'idoneïtat: En el cas que el fabricant disposi de marques de qualitat, ha d'aportar-ne la documentació corresponent.

Control de recepció mitjançant assaigs: Si el material disposa d'una marca legalment reconeguda a un país de la CEE (Marcatge CE, AENOR, etc.) es podrà prescindir dels assaigs de control de recepció de les característiques del material garantides per la marca; i la DF sol·licitarà en aquest cas, els resultats dels assaigs corresponents al subministrament rebut. En qualsevol cas, la DF podrà sol·licitar assaigs de control de recepció si ho creu convenient.

OPERACIONS DE CONTROL. REVESTIMENTS MURALS:

En el cas que es realitzi el control mitjançant assaigs, s'ha de fer les comprovacions següents:
- Abans de començar l'obra, si varia el subministrament, i per cada 500 m2 de plaques que arribin a l'obra es demanaran al contractista els certificats del fabricant que garanteixin el compliment del plec de condicions tècniques, incloent els resultats dels assaigs següents, realitzats per un laboratori acreditat:
- Pes específic UNE-EN 12372
- Coeficient de saturació
- Absorció d'aigua UNE-EN 12372
- Coeficient de dilatació tèrmica
- Mòdul d'elasticitat

- Porositat aparent
- Duresa al ratllat (Mohs):
- Contingut d'ió sulfat
- Resistència a la compressió (proveta cúbica de 7 cm d'aresta)
- Gelabilitat
- Resistència a la flexió UNE-EN 12372

En cas de no presentar aquests resultats, o que la DF tingui dubtes de la seva representativitat, es realitzaran aquests assaigs sobre el material rebut, a càrrec del contractista.
- Control de característiques geomètriques cada 500 m2 segons la norma UNE EN 13373 - Dimensions - Balcaments - Gruix - Diferència de llargària entre les arestes - Angles - Rectitud d'arestes - Planor

OPERACIONS DE CONTROL. PAVIMENTS:

En el cas que es realitzi el control mitjançant assaigs, s'ha de fer les comprovacions següents:
- Abans de començar l'obra, si varia el subministrament i cada 1600 m2 de superfície (unes 10000 peces), es demanaran al contractista els certificats del fabricant que garanteixin el compliment del plec de condicions tècniques, incloent els resultats dels assaigs següents, realitzats per un laboratori acreditat: - Pes específic (UNE-EN 1936) - Coeficient de saturació - Absorció d'aigua, en volum (UNE-EN 1339) - Coeficient de dilatació tèrmica - Mòdul d'elasticitat - Porositat aparent - Duresa al ratllat (Mohs) - Contingut d'ió sulfat - Resistència a la compressió (proveta cúbica de 7 cm d'aresta) - Gelabilitat - Resistència a la flexió - Comprovació de les característiques geomètriques sobre 10 peces en cada subministrament: - Gruix - Angles - Planor - Rectitud d'arestes

En cas de no presentar aquests resultats, o que la DF tingui dubtes de la seva representativitat, es realitzaran aquests assaigs sobre el material rebut, a càrrec del contractista.

CRITERIS DE PRESA DE MOSTRES:

S'han de seguir les instruccions de la DF i els criteris de les normes de procediment indicades en cada assaig.

INTERPRETACIÓ DE RESULTATS I ACTUACIONS EN CAS D'INCOMPLIMENT. REVESTIMENTS MURALS:

Si en els terminis establerts al començar l'obra no es fa l'entrega dels certificats de qualitat del fabricant, s'ha de realitzar una sèrie completa d'assaigs a càrrec del Contractista.

Els resultats dels assaigs sobre totes les peces de les mostres han de complir les condicions especificades. En cas d'incompliment, s'ha de repetir l'assaig, a càrrec del contractista, sobre el doble número de mostres del mateix lot, acceptant-se aquest, quan els resultats obtinguts sobre totes les peces resultin satisfactoris.

INTERPRETACIÓ DE RESULTATS I ACTUACIONS EN CAS D'INCOMPLIMENT. PAVIMENTS:

No s'admetran materials que no es presentin en bon estat i acompanyats amb el corresponent certificat de qualitat del fabricant on es garanteixin les condicions exigides.

Els resultats dels assaigs d'identificació compliran les condicions del plec. En cas d'incompliment en una comprovació, es repetirà l'assaig sobre dues mostres més del mateix lot, acceptant-ne el conjunt, quan aquests resultin satisfactoris.

En cas d'incompliment d'una comprovació geomètrica, es repetirà l'assaig que no compleixi les especificacions sobre un total de 10 peces del mateix lot. Només s'acceptarà el lot, quan els resultats obtinguts sobre les 10 peces resultin satisfactoris.

B4 ESTRUCTURES

B44 MATERIALS D'ACER PER A ESTRUCTURES

B44Z- PERFIL D'ACER PER A ESTRUCTURES

0.- ELEMENTS QUE CONTEMPLA EL PLEC

B44Z-0LWZ,B44Z-0LX2.

1.- DEFINICIÓ I CONDICIONS DELS ELEMENTS

Perfils d'acer per a usos estructurals, formats per peça simple o composta i tallats a mida o treballats a taller.

S'han considerat els tipus següents:
- Perfils d'acer laminat en calent, de les sèries IPN, IPE, HEA, HEB, HEM o UPN, d'acer S275JR, S275J0, S275J2, S355JR, S355J0 o S355J2, segons UNE-EN 10025-2

- Perfils d'acer laminat en calent de les sèries L, LD, T, rodó, quadrat, rectangular o planxa, d'acer S275JR, S275J0, S275J2, S355JR, S355J0 o S355J2, segons UNE-EN 10025-2
- Perfils foradats d'acer laminat en calent de les sèries rodó, quadrat o rectangular d'acer S275J0H o S355J2H, segons UNE-EN 10210-1
- Perfils foradats conformats en fred de les sèries rodó, quadrat o rectangular d'acer S275J0H o S355J2H, segons UNE-EN 10219-1
- Perfils conformats en fred, de les sèries L, LD, U, C, Z, o Omega, d'acer S235JRC, segons UNE-EN 10025-2
- Perfils d'acer laminat en calent, en planxa, d'acer amb resistència millorada a la corrosió atmosfèrica S355J0WP o S355J2WP, segons UNE-EN 10025-5

S'han considerat els tipus d'unió següents:
- Amb soldadura
- Amb cargols

S'han considerat els acabats de protecció següents (no aplicable als perfils d'acer amb resistència millorada a la corrosió atmosfèrica):
- Una capa d'emprimació antioxidant
- Galvanitzat

CARACTERÍSTIQUES GENERALS:
No ha de tenir defectes interns o externs que perjudiquin la seva correcta utilització.
PERFILS D'ACER LAMINAT EN CALENT:
El fabricant ha de garantir que la composició química i les característiques mecàniques i tecnològiques de l'acer utilitzat en la fabricació de perfils, seccions i planxes, compleix les determinacions de les normes de condicions tècniques de subministrament següents:
- Perfils d'acer laminat en calent: UNE-EN 10025-1 i UNE-EN 10025-2
- Perfils d'acer laminat en calent amb resistència millorada a la corrosió atmosfèrica: UNE-EN 10025-1 i PNE-EN 10025-5

Les dimensions i les toleràncies dimensionals i de forma han de ser les indicades a les següents normes:
- Perfil IPN: UNE-EN 10024
- Perfil IPE, HEA, HEB i HEM: UNE-EN 10034
- Perfil UPN: UNE-EN 10279
- Perfil L i LD: UNE-EN 10056-1 i UNE-EN 10056-2
- Perfil T: UNE-EN 10055
- Rodó: UNE-EN 10060
- Quadrat: UNE-EN 10059
- Rectangular: UNE-EN 10058
- Planxa: EN 10029 o UNE-EN 10051

PERFILS FORADATS:
El fabricant ha de garantir que la composició química i les característiques mecàniques i tecnològiques de l'acer utilitzat en la fabricació de perfils compleix les determinacions de les normes de condicions tècniques de subministrament següents:
- Perfils foradats d'acer laminat en calent: UNE-EN 10210-1
- Perfils foradats conformats en fred: UNE-EN 10219-1

Les toleràncies dimensionals han de complir les especificacions de les següents normes:
- Perfils foradats d'acer laminat en calent: UNE-EN 10210-2
- Perfils foradats conformats en fred: UNE-EN 10219-2

PERFILS CONFORMATS EN FRED:
El fabricant ha de garantir que la composició química i les característiques mecàniques i tecnològiques de l'acer utilitzat en la fabricació de perfils i seccions, compleix les determinacions de les normes de condicions tècniques de subministrament del producte de partida.
Les toleràncies dimensionals i de la secció transversal han de complir les especificacions de la norma UNE-EN 10162.
PERFILS TREBALLATS A TALLER AMB SOLDADURA:
El material d'aportació utilitzat ha de ser apropiat als materials a soldar i al procediment de soldadura.
Les característiques mecàniques del material d'aportació han de ser superiors a les del material base.
En acers de resistència millorada a la corrosió atmosfèrica, la resistència a la corrosió del material d'aportació ha de ser equivalent a la del material base.
Els procediments autoritzats per a realitzar unions soldades són:
- Per arc elèctric manual amb elèctrode revestit
- Per arc amb fil tubular, sense protecció gasosa
- Per arc submergit amb fil/filferro
- Per arc submergit amb elèctrode nu
- Per arc amb gas inert
- Per arc amb gas actiu
- Per arc amb fil tubular, amb protecció de gas actiu
- Per arc amb fil tubular, amb protecció de gas inert
- Per arc amb elèctrode de wolfram i gas inert

- Per arc de connectors

Les soldadures s'han de fer per soldadors certificats per un organisme acreditat i qualificats segons l'UNE-EN 287-1.
Abans de començar a soldar s'ha de verificar que les superfícies i vores a soldar són adequades al procés de soldadura i que estan lliures de fissures.
Totes les superfícies a soldar s'han de netejar de qualsevol material que pugui afectar negativament la qualitat de la soldadura o perjudicar el procés de soldatge. S'han de mantenir seques i lliures de condensacions.
S'ha d'evitar la projecció d'espurnes erràtiques de l'arc. Si es produeix s'ha de sanejar la superfície d'acer.
S'ha d'evitar la projecció de soldadura. Si es produeix s'ha d'eliminar.
Els components a soldar han d'estar correctament col·locats i fixos en la seva posició mitjançant dispositius adequats o soldadures de punteig, de manera que les unions a soldar siguin accessibles i visibles per al soldador. No s'han d'introduir soldadures addicionals.
L'armat dels components estructurals s'ha de fer de manera que les dimensions finals estiguin dintre de les toleràncies establertes.
Les soldadures provisionals s'han d'executar seguint les especificacions generals. S'han d'eliminar totes les soldadures de punteig que no s'incorporin a les soldadures finals.
Quan el tipus de material de l'acer i/o la velocitat de refredament puguin produir un enduriment de la zona tèrmicament afectada s'ha de considerar la utilització del precalentament. Aquest s'ha d'estendre 75 mm en cada component del metall base.
No s'ha d'accelerar el refredament de les soldadures amb mitjans artificials.
Els cordons de soldadura successius no han de produir osques.
Els defectes de soldadura no s'han de tapar amb soldadures posteriors. S'han d'eliminar de cada passada abans de fer la següent.
Després de fer un cordó de soldadura i abans de fer el següent, cal netejar l'escòria per mitjà d'una picola i d'un raspall.
L'execució dels diferents tipus de soldadures s'ha de fer d'acord amb els requisits establerts a l'apartat 10.3.4 del DB-SE A i l'article 94 del CODI ESTRUCTURAL per a obres d'edificació o d'acord amb l'article 640.5.2 del PG3 i l'article 94 del CODI ESTRUCTURAL per a obres d'enginyeria civil.
S'ha de reduir al mínim el nombre de soldadures a efectuar a l'obra.
Les operacions de tall s'han de fer amb serra, cisalla i oxitall automàtic. S'admet l'oxitall manual únicament quan el procediment automàtic no es pugui practicar.
S'accepten els talls fets amb oxitall si no presenten irregularitats significatives i si s'eliminin les restes d'escòria.
Es poden utilitzar procediments de conformat en calent o en fred sempre que les característiques del material no queden per sota dels valors especificats.
Per al conformat en calent s'han de seguir les recomanacions del productor siderúrgic. El doblat o conformat no s'ha de fer durant l'interval de calor blau (250°C a 380°C).
El conformat en fred s'ha de fer respectant les limitacions indicades en la norma del producte.
No s'admeten les martellades.
Els angles entrants i entalles han de tenir un acabat arrodonit amb un radi mínim de 5 mm.
Toleràncies de fabricació:
- En obres d'edificació: Límits establerts a l'apartat 11.1 de DB-SE A
- En obres d'enginyeria civil: Límits establerts a l'article 640.12 del PG3

PERFILS TREBALLATS A TALLER AMB CARGOLS:
S'utilitzaran cargols normalitzats d'acord a les normes recollides a la taula 85.2.b del CODI ESTRUCTURAL
Els cargols aixamfranats, cargols calibrats, perns articulats i els cargols hexagonals d'injecció s'han d'utilitzar seguint les instruccions del seu fabricant i han de complir els requisits addicionals establerts a l'article 85.2 del CODI ESTRUCTURAL.
La situació dels cargols a la unió ha de ser tal que redueixi la possibilitat de corrosió i pandeig local de les xapes, i ha de facilitar el muntatge i les inspeccions.
El diàmetre nominal mínim dels cargols ha de ser de 12 mm.
La rosca pot estar inclosa en el pla de tall, excepte en el cas que els cargols s'utilitzin com a calibrats.
Després del collat l'espiga del cargol ha de sobresortir de la rosca de la femella. Entre la superfície de recolzament de la femella i la part no roscada de l'espiga ha d'haver, com a mínim:
- En cargols pretesats: 4 filets complerts més la sortida de la rosca
- En cargols sense pretesar: 1 filet complert més la sortida de la rosca

Les superfícies dels caps de cargols i femelles han d'estar perfectament planes i netes.
En els cargols col·locats en posició vertical, la femella ha d'estar situada per sota del cap del cargol.
En els forats rodons normals i amb cargols sense pretesar no és necessari utilitzar volanderes.
Si s'utilitzen han d'anar sota el cap dels cargols, han de ser aixamfranades i el xamfrà ha d'estar situat en direcció al cap del cargol.
En els cargols pretesats, les volanderes han de ser planes endurides i han d'anar col·locades de la forma següent:
- Cargols 10.9: sota el cap del cargol i de la femella

- Cargols 8.8: sota de l'element que gira
Els forats per als cargols s'han de fer amb perforadora mecànica. S'admet un altre procediment sempre que proporcioni un acabat equivalent.
Es permet l'execució de forats amb punxonatge sempre que es compleixin els requisits establerts a l'apartat 10.2.3 del DB-SE A en obres d'edificació o els establerts a l'apartat 640.5.1.1 del PG3 en obres d'enginyeria civil.
És recomanable que, sempre que sigui possible, es perforin d'un sol cop els forats que travessin dues o més peces.
Els forats allargats s'han de fer amb una operació de punxonatge, o amb la perforació o punxonatge de dos forats i posterior oxitall.
Després de perforar les peces i abans d'unir-les s'han d'eliminar les rebaves.
Els cargols i les femelles no s'han de soldar, a menys que així ho expliciti el plec de condicions tècniques particulars.
S'han de col·locar el nombre suficient de cargols de muntatge per assegurar la immobilitat de les peces armades i el contacte íntim de les peces d'unió.
Les femelles s'han de muntar de manera que la seva marca de designació sigui visible després del muntatge.
En els cargols sense pretesar, cada conjunt de cargol, femella i volandera(es) s'ha de collar fins arribar al "collat a tocar" sense sobretesar els cargols. En grups de cargols aquest procés s'ha de fer progressivament començant pels cargols situats al centre. Si és necessari s'han de fer cicles addicionals de collat .
Abans de començar el pretesat, els cargols pretesats d'un grup s'han de collar d'acord amb el que s'ha indicat per als cargols sense pretesar. Per a que el pretesat sigui uniforme s'han de fer cicles addicionals de collat.
S'han de retirar els conjunts de cargol pretesat, femella i volandera(es) que després de collats fins al pretesat mínim, s'afluixin.
El collat dels cargols pretesats s'ha de fer seguint un dels procediments següents:
- Mètode de la clau dinamomètrica.
- Mètode de la femella indicadora.
- Mètode convinat.
Les operacions de tall s'han de fer amb serra, cisalla i oxitall automàtic. S'admet l'oxitall manual únicament quan el procediment automàtic no es pugui practicar.
S'accepten els talls fets amb oxitall si no presenten irregularitats significatives i si s'eliminin les restes d'escòria.
Es poden utilitzar procediments de conformat en calent o en fred sempre que les característiques del material no queden per sota dels valors especificats.
Per al conformat en calent s'han de seguir les recomanacions del productor siderúrgic. El doblat o conformat no s'ha de fer durant l'interval de calor blau (250°C a 380°C).
El conformat en fred s'ha de fer respectant les limitacions indicades en la norma del producte.
No s'admeten les martellades.
Els angles entrants i entalles han de tenir un acabat arrodonit amb un radi mínim de 5 mm.
Toleràncies de fabricació:
- En obres d'edificació: Límits establerts a l'apartat 11.1 de DB-SE A
- En obres d'enginyeria civil: Límits establerts als apartat 640.5 i 640.12 del PG3
PERFILS PROTEGITS AMB EMPRIMACIÓ ANTIOXIDANT:
La capa d'emprimació antioxidant ha de cobrir de manera uniforme totes les superfícies de la peça.
No ha de tenir fissures, bosses ni altres desperfectes.
Abans d'aplicar la capa d'emprimació les superfícies a pintar han d'estar preparades adequadament d'acord amb les normes UNE-EN ISO 8504-1, UNE-EN ISO 8504-2 i UNE-EN ISO 8504-3.
Prèviament al pintat s'ha de comprovar que les superfícies compleixen els requisits donats pel fabricant per al producte a aplicar.
La pintura d'emprimació s'ha d'utilitzar seguint les instruccions del seu fabricant. No s'utilitzarà si ha superat el temps de vida útil o el temps d'enduriment després de l'obertura del recipient.
Si s'aplica més d'una capa s'ha d'utilitzar per a cadascuna un color diferent.
Després de l'aplicació de la pintura les superfícies s'han de protegir de l'acumulació d'aigua durant un cert temps.
No s'han d'utilitzar materials de protecció que perjudiquin la qualitat de la soldadura a menys de 150 mm de la zona a soldar.
Les soldadures i el metall base adjacent no s'han de pintar sense haver eliminat prèviament l'escòria.
La zona sense revestir situada al voltant del perímetre de la unió amb cargols no s'ha de tractar fins que no s'hagi inspeccionat la unió.
PERFILS GALVANITZATS:
El recobriment de zinc ha de ser homogeni i continu en tota la superfície.
No s'han d'apreciar esquerdes, exfoliacions ni despreniments del recobriment.
La galvanització s'ha de fer d'acord amb les normes UNE-EN ISO 1460 o UNE-EN ISO 1461, segons correspongui.
S'han de segellar totes les soldadures abans de fer un decapat previ a la galvanització.
Si el component prefabricat té espais tancats s'han de disposar forats de ventilació o purga.

Abans de pintar-les, les superfícies galvanitzades s'han de netejar i tractar amb pintura anticorrosiva amb diluent àcid o amb raig escombrador.
2.- CONDICIONS DE SUBMINISTRAMENT I EMMAGATZEMATGE
Subministrament: de manera que no pateixin deformacions, ni esforços no previstos.
Emmagatzematge: Seguint les instruccions del fabricant. En llocs secs, sense contacte directe amb el terra i protegits de la intempèrie, de manera que no s'alterin les seves condicions.
No s'han d'utilitzar si s'ha superat la vida útil en magatzem especificada pel fabricant.
3.- UNITAT I CRITERI D'AMIDAMENT
kg de pes necessari subministrat a l'obra, calculat segons les especificacions de la DT, d'acord amb els criteris següents:
- El pes unitari per al seu càlcul ha de ser el teòric
- Per a poder utilitzar un altre valor diferent del teòric, cal l'acceptació expressa de la DF
Aquests criteris inclouen les pèrdues de material corresponents a retalls.
4.- NORMATIVA DE COMPLIMENT OBLIGATORI
NORMATIVA GENERAL:
UNE-EN 10025-1:2006 Productos laminados en caliente de aceros para estructuras. Parte 1: Condiciones técnicas generales de suministro.
UNE-EN 10025-2:2006 Productos laminados en caliente de aceros para estructuras. Parte 2: Condiciones técnicas de suministro de los aceros estructurales no aleados.
UNE-EN 10210-1:1994 Perfiles huecos para construcción, acabados en caliente, de acero no aleado de grano fino. Parte 1: condiciones técnicas de suministro.
UNE-EN 10219-1:1998 Perfiles huecos para construcción conformados en frío de acero no aleado y de grano fino. Parte 1: Condiciones técnicas de suministro.
UNE-EN 10162:2005 Perfiles de acero conformados en frío. Condiciones técnicas de suministro. Tolerancias dimensionales y de la sección transversal.
OBRES D'EDIFICACIÓ:
Real Decreto 470/2021, de 29 de junio, por el que se aprueba el Código Estructural.
* UNE-ENV 1090-1:1997 Ejecución de estructuras de acero. Parte 1: Reglas generales y reglas para edificación.
OBRES D'ENGINYERIA CIVIL:
Real Decreto 470/2021, de 29 de junio, por el que se aprueba el Código Estructural.
* Orden FOM/475/2002 de 13 de febrero, por la que se actualizan determinados artículos del Pliego de Prescripciones Técnicas Generales para Obras de Carreteras y Puentes relativos a Hormigones y Acero (PG-3).
5.- CONDICIONS DE CONTROL DE RECEPCIÓ
CONDICIONS DE MARCATGE I CONTROL DE LA DOCUMENTACIÓ EN PERFILS D'ACER LAMINAT I PERFILS D'ACER BUITS:
Cada producte ha d'anar marcat de forma clara i indeleble amb la següent informació:
- El tipus, la qualitat i, si és aplicable, la condició de subministrament mitjançant la seva designació abreujada
- Un número que identifiqui la colada (aplicable únicament en el cas d'inspecció per colades) i, si és aplicable, la mostra
- El nom del fabricant o la seva marca comercial
- La marca de l'organisme de control extern (quan sigui aplicable)
- Han de portar el marcatge CE de conformitat amb el que disposa el Reial Decret 1328/1995, de 28 de juliol
La marca ha d'estar situada en una posició propera a un dels extrems de cada producte o en la secció transversal de tall.
Quan els productes es subministren en paquets el marcatge s'ha de fer amb una etiqueta adherida al paquet o sobre el primer producte del mateix.
PERFILS D'ACER LAMINAT EN CALENT:
El subministrador ha de posar a disposició de la DF en el cas que aquesta ho sol·liciti, la documentació següent, que acredita el marcatge CE, segons el sistema d'avaluació de conformitat aplicable, d'acord amb el que disposa l'apartat 7.2.1 del CTE: - Productes per a ús en estructures metàl·liques o en estructures mixtes metall i formigó: - Sistema 2+: Declaració de Prestacions
El símbol normalitzat CE (d'acord amb la directiva 93/68/CEE) s'ha de col·locar sobre el producte acompanyat per:
- El número d'identificació de l'organisme de certificació
- El nom o marca comercial i adreça declarada del fabricant
- Les dues ultimes xifres de l'any d'impressió del marcat
- El número del certificat de conformitat CE o del certificat de producció en fàbrica (si és procedent)
- Referència a la norma EN 10025-1
- Descripció del producte: nom genèric, material, dimensions i ús previst
- Informació de les característiques essencials indicades de la següent forma: - Designació del producte d'acord amb la norma corresponent de toleràncies dimensionals, segons el capítol 2 de la norma EN 10025-1 - Designació del producte d'acord amb l'apartat 4.2 de les normes EN 10025-2 a EN 10025-6
CONDICIONS DE MARCATGE I CONTROL DE LA DOCUMENTACIÓ EN PERFILS D'ACER CONFORMATS:
Han d'anar marcats individualment o sobre el paquet amb una marca clara i indeleble que contingui

la següent informació:
- Dimensions del perfil o número del plànol de diseny
- Tipus i qualitat de l'acer
- Referència que indiqui que els perfils s'han fabricat i assajat segons UNE-EN 10162; si es requereix, el marcatge CE
- Nom o logotipus del fabricant
- Codi de producció
- Identificació del laboratori d'assaigs extern (quan sigui aplicable)
- Codi de barres, segons ENV 606, quan la informació mínima anterior es faciliti amb un text clar

CONDICIONS DE MARCATGE I CONTROL DE LA DOCUMENTACIÓ EN PERFILS FORADATS:
Cada perfil ha d'anar marcat de forma clara i indeleble amb la següent informació:
- La designació abreujada
- El nom o les sigles (marca de fàbrica) del fabricant
- En el cas d'inspecció i assaigs específics, un número d'identificació, per exemple el número de comanda, que permeti relacionar el producte o la unitat de subministrament i el document corresponent (únicament aplicable als perfils foradats conformats en fred)

Quan els productes es subministren en paquets el marcatge es pot fer amb una etiqueta adherida al paquet.
OPERACIONS DE CONTROL:
El control de recepció de material verificarà que les característiques dels materials són coincidents amb l'establert en la DT. Aquest control ha de complir l'especificat en l'apartat 7.2 del CTE.
Control de documentació: documents d'origen (full de subministrament i etiquetat), certificat de garantia del fabricant, en el seu cas, (signat per persona física) i els documents de conformitat o autoritzacions administratives exigides, inclòs la documentació corresponent al marcatge CE quan sigui pertinent.
Control mitjançant distintius de qualitat i avaluacions d'idoneïtat: En el cas que el fabricant disposi de marques de qualitat, ha d'aportar-ne la documentació corresponent.
Control de recepció mitjançant assaigs: Si el material disposa d'una marca legalment reconeguda a un país de la CEE (Marcatge CE, AENOR, etc.) es podrà prescindir dels assaigs de control de recepció de les característiques del material garantides per la marca; i la DF sol·licitarà en aquest cas, els resultats dels assaigs corresponents al subministrament rebut. En qualsevol cas, la DF podrà sol·licitar assaigs de control de recepció si ho creu convenient.
Inspecció visual del material a la seva recepció. Es controlaran les característiques geomètriques com a mínim sobre un 10% de les peces rebudes. El subministrament del material es realitzarà amb la inspecció requerida (UNE-EN 10204).
A efectes de control d'apilament, la unitat d'inspecció ha de complir les següents condicions:
- Correspondència en el mateix tipus i grau d'acer
- Procedència de fabricant
- Pertany a la mateixa sèrie en funció del gruix màxim de la secció: - Sèrie lleugera: e <= 16 mm - Sèrie mitja: 16 mm <= e <= 40 mm - Sèrie pesada: e > 40 mm

En el cas que es realitzi el control mitjançant assaigs, s'ha de fer les comprovacions següents:
- Les unitats d'inspecció seran fraccions de cada grup afí, amb un pes màxim de 20 t per lot.
- Per a cada lot , es realitzaran els següents assaigs: - Determinació quantitativa de sofre (UNE 7-019) - Determinació quantitativa fòsfor (UNE 7-029) - Determinació del contingut de nitrogen (UNE 36-317-1) - Determinació quantitativa del contingut de carboni (UNE 7014)
- En una mostra d'acer laminat, per a cada lot , es realitzaran a més, els següents assaigs: - Determinació quantitativa de manganès (UNE 7027) - Determinació gravimètrica de silici (UNE 7028) - Assaig a flexió pel xoc d'una proveta de planxa d'acer (UNE 7475-1) - Determinació de la duresa brinell d'una proveta (UNE-EN-ISO 6506-1)
- En una mostra de perfils d'acer buits, per a cada lot, es realitzaran a més, els següents assaigs:
- Assaig d'aixafada (UNE-EN ISO 8492)
- En el cas de perfils galvanitzats, es comprovarà la massa i gruix del recobriment (UNE-EN ISO 1461, UNE-EN ISO 2178).

OPERACIONS DE CONTROL EN UNIONS SOLDADES:
Recepció del certificat de qualitat de les característiques dels elèctrodes.
Abans de començar l'obra, i sempre que es canviï el tipus de material d'aportació:
- Preparació d'una proveta mecanitzada, soldades amb el material d'aportació previst, i assaig a tracció (UNE-EN ISO 15792-2). Abans d'aquest assaig, es realitzarà una radiografia de la soldadura realitzada (UNE-EN 1435), per tal de constatar que el cordó està totalment ple de material d'aportació.
- Assaig de tracció del metall aportat(UNE-EN ISO 15792-2) 1 provetes
- Assaig de resiliència del metall aportat (UNE-EN ISO 15792-2) 1 provetes

CRITERIS DE PRESA DE MOSTRES:
Les mostres per als assaigs químics es prendran de la unitat d'inspecció segons els criteris establerts a la norma UNE-EN ISO 14284.
En perfils laminats i conformats les mostres per als assaigs mecànics es prendran segons els criteris establerts a les UNE EN 10025-2 a UNE 10025-6. Les localitzacions de les mostres seguiran els criteris establerts a l'annex A de l'UNE EN 10025-1.

Per la preparació de les provetes s'aplicaran els requisits establerts a la UNE-EN ISO 377.
Per la preparació de provetes per assaig de tracció s'aplicarà la UNE-EN 10002-1.
En perfils laminats, per la preparació de provetes per assaig a flexió per xoc (resiliència) s'aplicarà la UNE 10045-1. També son d'aplicació els següents requeriments:
- Gruix nominal >12 mm: mecanitzar provetes de 10x10 mm
- Gruix nominal <= 12 mm: l'ample mínim de la proveta serà de 5 mm

Les mostres i provetes tenen que estar marcades de manera que es reconeguin els productes originals, així com la seva localització i orientació del producte.
Les mostres i els criteris de conformitat per als perfils buits, queden establerts a la norma UNE-EN 10219-1 seguint els parametres de la taula D.1
INTERPRETACIÓ DE RESULTATS I ACTUACIONS EN CAS D'INCOMPLIMENT:
No es podrà acceptar perfils que no estiguin amb les garanties corresponents i no vagin marcats adequadament.
Si els resultats de tots els assaigs de recepció d'un lot acompleixen el prescrit, aquest és acceptable.
Si algun resultat no acompleix el prescrit, però s'ha observat en el corresponent assaig alguna anomalia no imputable al material (com defecte en la mecanització de la proveta, irregular funcionament de la maquinaria d'assaig...) l'assaig es considerarà nul i caldrà repetir-lo correctament amb una nova proveta.
Si algun resultat no acompleix el prescrit havent-ho realitzat correctament, es realitzaran 2 contrassaigs segons UNE-EN 10021, sobre provetes preses de dues peces diferents del lot que s'està assajant. Si ambdós resultats (dels contrassaigs) compleixen el prescrit, la unitat d'inspecció serà acceptable, en cas contrari es rebutjarà.
Quan es sobrepassi alguna de les tolerències especificades en algun control geomètric, es rebutjarà la peça incorrecta. A més a més, s'augmentarà el control, en l'apartat incomplet, fins a un 20% d'unitats. Si encara es troben irregularitats, es faran les oportunes correccions i/o rebuigs i es farà el control sobre el 100 % de les unitats amb les oportunes actuacions segons el resultat.
INTERPRETACIÓ DE RESULTATS I ACTUACIONS EN CAS D'INCOMPLIMENT EN UNIONS SOLDADES:
El material d'aportació complirà les condicions mecàniques indicades.
En les provetes preparades amb soldadures, la línia de ruptura ha de quedar fora de la zona d'influència de la soldadura.

B6 TANCAMENTS I DIVISÒRIES

B6B MATERIALS PER A TANCAMENTS I DIVISÒRIES DE GUIX LAMINAT

B6B1- PERFIL DE PLANXA D'ACER PER A TANCAMENTS I DIVISORIES DE GUIX LAMINAT

0.- ELEMENTS QUE CONTEMPLA EL PLEC

B6B1-0KK7,B6B1-0KK3,B6B1-0KK4,B6B1-0KK8.

1.- DEFINICIÓ I CONDICIONS DELS ELEMENTS
Perfil de planxa d'acer galvanitzat en calent per un procés d'immersió contínua per a suport de tancaments de cartó-guix.
CARACTERÍSTIQUES GENERALS:
Els perfils han de satisfer les característiques geomètriques i dimensionals que els siguin pròpies.
Ha de tenir la superfície llisa i uniforme.
No ha de tenir cops, porus ni d'altres deformacions o defectes superficials.
El recobriment protector ha de ser homogeni i continu en tota la seva superfície i no ha de tenir esquerdes, exfoliacions ni despreniments. El recobriment protector ha de ser conforme a alguna de les classes següents (segons les normes EN 10326 o EN 10327):
- Recobriment protector de zinc: Z275, Z140, Z100
- Recobriment protector de zinc-alumini: ZA130, ZA095
- Recobriment protector d'alumini-zinc: AZ150, AZ100

El fabricant ha d'estabir el gruix nominal, la llargària nominal i l'amplària nominal
Els perfils que constitueixen l'estructura de suport de les plaques de guix laminat han de designar-se de la següent manera:
- L'expressió "perfilería metálica"
- Referència a la norma EN 14195
- La descripció específica del fabricant

- La classe de recobriment de protecció
- La lletra prefix del perfil seguida de les dimensions nominals, en mm, en l'ordre següent: - Dimensions de la secció transversal - Gruix - Llargària
Toleràncies:
- Llargària del perfil (L): - L =< 3 000 mm: ± 3 mm - 3 000 < L =< 5 000 mm: ± 4 mm - L >= 5 000 mm: ± 5 mm
- Amplària del perfil: ± 0,5 mm
- Amplària de l'ala: - Ala compresa entre dos plecs: ± 0,5 mm - Ala compresa entre plec i vora tallada: ± 1,0 mm
- Angle format per l'ala i l'anima: ± 2°
- Rectitud del perfil: < L/400 (L=llargària nominal)
- Torsió: relació h/W < 0,1 (W=amplària nominal; h=distància que es separa d'una superfície plana l'extrem no travat del perfil)
2.- CONDICIONS DE SUBMINISTRAMENT I EMMAGATZEMATGE
Subministrament: Amb els elements que calguin per tal d'assegurar la seva rectitud.
Emmagatzematge: En posició horitzontal, sobre superfícies planes, sense contacte amb el terra i protegits de la brutícia i d'impactes.
3.- UNITAT I CRITERI D'AMIDAMENT
Unitat d'amidament: la indicada a la descripció de l'element
Criteri d'amidament: quantitat necessària subministrada a l'obra
4.- NORMATIVA DE COMPLIMENT OBLIGATORI
UNE-EN 14195:2005 Perfilería metálica para su uso en sistemas de placas de yeso laminado. Definiciones, especificaciones y métodos de ensayo.
UNE-EN 14195:2005/AC:2006 Perfilería metálica para su uso en sistemas de placas de yeso laminado. Definiciones, especificaciones y métodos de ensayo.
5.- CONDICIONS DE CONTROL DE RECEPCIÓ
CONDICIONS DE MARCATGE I CONTROL DE LA DOCUMENTACIÓ:
Els perfils han d'anar marcats de manera clara e indeleble, amb la següent informació com a mínim:
- Referència a la norma europea EN 14195
- Nom, marca comercial o altres mitjans d'identificació del fabricant
- Identificació de la perfileria segons el sistema de designació esmentat anteriorment
- Han de portar el marcatge CE de conformitat amb el que disposa el Reial Decret 1328/1995, de 28 de juliol
El subministrador ha de posar a disposició de la DF en el cas que aquesta ho sol·liciti, la documentació següent, que acredita el marcatge CE, segons el sistema d'avaluació de conformitat aplicable, d'acord amb el que disposa l'apartat 7.2.1 del CTE: - Productes per a usos subjectes a reglamentacions sobre reacció al foc de Prestacio o Caracteristica: Reacció al foc. Productes que satisfan la Decisió de la Comissió 96/603/CE modificada, - Productes per a usos no subjectes a reglamentacions sobre reacció al foc: - Sistema 4: Declaració de Prestacions - Productes per a usos subjectes a reglamentacions sobre reacció al foc de Prestacio o Caracteristica: Reacció al foc: - Sistema 3: Declaració de Prestacions
OPERACIONS DE CONTROL:
El control de recepció de material verificarà que les característiques dels materials són coincidents amb l'establert en la DT. Aquest control ha de complir l'especificat en l'apartat 7.2 del CTE.
Control de documentació: documents d'origen (full de subministrament i etiquetat), certificat de garantia del fabricant, en el seu cas, (signat per persona física) i els documents de conformitat o autoritzacions administratives exigides, inclòs la documentació corresponent al marcatge CE quan sigui pertinent.
Control mitjançant distintius de qualitat i avaluacions d'idoneïtat: En el cas que el fabricant disposi de marques de qualitat, ha d'aportar-ne la documentació corresponent.
Control de recepció mitjançant assaigs: Si el material disposa d'una marca legalment reconeguda a un país de la CEE (Marcatge CE, AENOR, etc.) es podrà prescindir dels assaigs de control de recepció de les característiques del material garantides per la marca; i la DF sol·licitarà en aquest cas, els resultats dels assaigs corresponents al subministrament rebut. En qualsevol cas, la DF podrà sol·licitar assaigs de control de recepció si ho creu convenient.
Inspecció visual del material a la seva recepció, en referència a l'aspecte i característiques geomètriques.
En el cas que es realitzi el control mitjançant assaigs, s'ha de fer les comprovacions següents:
- Abans de començar l'obra, si varia el subministrament, i per cada tipus diferent que arribi a l'obra, es demanaran al contractista els certificats del fabricant que garanteixin el compliment del plec de condicions tècniques, incloent els resultats dels assaigs següents, realitzats per un laboratori acreditat: - Gruix del recobriment - Adherència del galvanitzat - Rectitud dels perfils. - Gruix de la planxa.
En cas de no presentar aquests resultats, o que la DF tingui dubtes de la seva representativitat, es realitzaran aquests assaigs sobre el material rebut, a càrrec del contractista.
CRITERIS DE PRESA DE MOSTRES:
Els controls s'han de realitzar segons les instruccions de la DF.
INTERPRETACIÓ DE RESULTATS I ACTUACIONS EN CAS D'INCOMPLIMENT:

Si en els terminis establerts al començar l'obra no es fa l'entrega dels certificats de qualitat del fabricant, s'ha de realitzar una sèrie completa d'assaigs a càrrec del Contractista.
Els resultats dels assaigs sobre totes les peces de les mostres han de complir les condicions especificades. En cas d'incompliment, s'ha de repetir l'assaig, a càrrec del contractista, sobre el doble número de mostres del mateix lot, acceptant-se aquest, quan els resultats obtinguts sobre totes les peces resultin satisfactoris.

B7 IMPERMEABILITZACIONS I AÏLLAMENTS

B7C MATERIALS PER A AÏLLAMENTS TÈRMICS, AÏLLAMENTS ACÚSTICS I MATERIALS FONOABSORBENTS

B7C2 PLANXES DE POLIESTIRÈ

B7C24- PLANXA DE POLIESTIRÈ EXPANDIT (EPS) ELASTIFICAT

0.- ELEMENTS QUE CONTEMPLA EL PLEC

B7C24-0KLD.

1.- DEFINICIÓ I CONDICIONS DELS ELEMENTS
Planxa rígida d'escuma de poliestirè amb estructura de cèl·lula tancada amb cantells rectes o amb forma especial per a connectar-se entre sí (encadellat, mitjamossa, etc.) i de superfície llisa o amb tractament (acanalada, relleu, ranurada, etc.)
S'han considerat els tipus següents:
- Poliestirè expandit amb la cara llisa o ranurada
- Poliestirè expandit ondulat o nervat
- Poliestirè extruït: expandit per extrusió en un procés continu
- Poliestirè expandit elastificat
- Poliestirè expandit moldejat per a terra radiant
CARACTERÍSTIQUES GENERALS:
En el cas de que el material s'utilitzi en obra pública, l'acord de Govern de la Generalitat de Catalunya de 9 de juny de 1998, exigeix que els materials siguin de qualitat certificada o puguin acreditar un nivell de qualitat equivalent, segons les normes aplicables als estats membres de la Unió Europea o de l'Associació Europea de Lliure Canvi.
També en aquest cas, es procurarà que els esmentats materials disposin de l'etiqueta ecològica europea, regulada en el Reglament (CE) nº 66/2010 o bé altres distintius de la Comunitat Europea.
No ha de tenir defectes superficials (de paral·lelisme a les seves cares, de balcaments, etc.), defectes en la massa detectables a simple vista (d'homogeneïtat, d'humitat, etc.) o contingut alt d'impureses que es determina per infraroigs.
Ha de tenir un gruix i una estructura homogènia a tota la superfície.
Les cares han de ser planes i paral·leles, els angles rectes i les arestes vives.
Les plaques preparades per a la unió entre elles, han de tenir els cantells amb la forma adient per encadellar-los o preparats a mitjamossa, segons el cas.
- Resistència tèrmica (UNE-EN 12667 o UNE-EN 12939): >= 0.25 m2K/W
- Conductivitat tèrmica (UNE-EN 12667 o UNE-EN 12939): <= 0.060 W/mK
POLIESTIRÈ EXPANDIT:
Les característiques següents han de complir amb els valors declarats pel fabricant, assajades segons la norma corresponent, dins del límit de tolerància indicat, en el seu cas:
- Estabilitat dimensional en condicions normals de temperatura i humitat (UNE-EN 1603): La variació relativa en llargària i amplària ha d'estar dins dels límits següents, en funció de la classe declarada pel fabricant: - DS(N) 5: ± 0,5% - DS(N) 2: ± 0,2
- Estabilitat dimensional en condicions específiques de temperatura i humitat (UNE-EN 1604): Variació relativa en llargària i amplària: ± 1%
- Resistència a la flexió (UNE-EN 12089): >= 50 kPa
- Durabilitat: Els productes han de mantenir les característiques de conductivitat tèrmica, comportament front al foc i resistència a compressió invariables en el temps segons l'especificat en la UNE-EN 13163.
- Deformació sota condicions específiques de càrrega a compressió i temperatura (UNE-EN 1605): Els valors de deformació relativa han d'estar dins dels límits especificats a la taula 4 de l'UNE-EN 13163, en funció del nivell declarat
- Tensió de compressió al 10% de deformació (UNE-EN 826): Els valors no poden ser inferiors als

especificats a la taula 5 de l'UNE-EN 13163, en funció del nivell declarat
- Resistència a tracció perpendicular a les cares (UNE-EN 1607): Els valors no poden ser inferiors als especificats a la taula 6 de l'UNE-EN 13163, en funció del nivell declarat
- Fluència a compressió (UNE-EN 1606): Els valors no poden ser inferiors als declarats pel fabricant, en les condicions establertes a l'apartat 4.3.8 de l'UNE-EN 13163, en funció del nivell declarat
- Absorció d'aigua (UNE-EN 12087): Els valors no poden ser inferiors als especificats a les taules 8 i 9 de l'UNE-EN 13163, en funció del nivell declarat
- Resistència congelació-descongelació (300 cicles) (UNE-EN 12091): - Reducció de la tensió de compressió al 10% de deformació: <= 10%
- Transmissió de vapor d'aigua (UNE-EN 12086): <= valor declarat pel fabricant
- Rigidesa dinàmica (UNE-EN 29052-1): Els valors no poden ser inferiors als especificats a la taula 10 de l'UNE-EN 13163, en funció del nivell declarat
- Compressibilitat (UNE-EN 12431): Ha de complir l'especificat a l'apartat 4.3.13 de l'UNE-EN 13163
La classificació respecte a la reacció al foc (Euroclasses) s'ha de determinar d'acord amb la norma UNE-EN 13501-1.
Toleràncies:
- Llargària (UNE-EN 822): El valor declarat pel fabricant ha d'estar dins dels límits següents en funció de la classe declarada: - L1: ± 0,6% o ± 3 mm en planxes i -1% en rotlles - L2: ± 2 mm en planxes i -1% en rotlles
- Amplària (UNE-EN 822): El valor declarat pel fabricant ha d'estar dins dels límits següents en funció de la classe declarada: - W1: ± 0,6% o ± 3 mm - W2: ± 2 mm en planxes i ± 0,6% o ± 3 mm en rotlles
- Gruix (UNE-EN 823): El valor declarat pel fabricant ha d'estar dins dels límits següents en funció de la classe declarada: - T1: ± 2 mm - T2: ± 1 mm
- Rectangularitat (UNE-EN 824): El valor declarat pel fabricant ha d'estar dins dels límits següents en funció de la classe declarada: - S1: ± 5 mm/1000 mm - S2: ± 2 mm/1000 mm
- Planor (UNE-EN 825): El valor declarat pel fabricant ha d'estar dins dels límits següents en funció de la classe declarada: - P1: 30 mm - P2: 15 mm - P3: 10 mm - P4: 5 mm
Les característiques anteriors s'han de determinar segons la norma UNE-EN 13163.
PLACA DE POLIESTIRÈ EXPANDIT ELASTIFICAT:
Aixafament, sotmès a 0,04 N/mm2: <= 3 mm
Rigidesa dinàmica: <= 20 N/cm3
2.- CONDICIONS DE SUBMINISTRAMENT I EMMAGATZEMATGE
Subministrament: Empaquetades en funda de plàstic.
Emmagatzematge: Apilades horitzontalment sobre superfície plana i neta. S'han de protegir de la insolació directa i de l'acció del vent.
3.- UNITAT I CRITERI D'AMIDAMENT
Unitat d'amidament: la indicada a la descripció de l'element
Criteri d'amidament: quantitat necessària subministrada a l'obra
4.- NORMATIVA DE COMPLIMENT OBLIGATORI
POLIESTIRÈ EXPANDIT:
UNE-EN 13163:2009 Productos aislantes térmicos para aplicaciones en la edificación. Productos manufacturados de poliestireno expandido (EPS). Especificación.
5.- CONDICIONS DE CONTROL DE RECEPCIÓ
CONDICIONS DE MARCATGE I CONTROL DE LA DOCUMENTACIÓ:
Sobre la mateixa planxa, sobre l'etiqueta o sobre l'embalatge, han de figurar de forma clara i ben visible, les dades següents:
- Identificació del producte
- Identificació del fabricant
- Data de fabricació
- Identificació del torn i del lloc de fabricació
- Classificació segons la reacció al foc
- Resistència tèrmica
- Conductivitat tèrmica
- Gruix nominal
- Codi de designació segons el capítol 6 de l'UNE-EN 13164 per al poliestirè extruït i l'UNE-EN 13163 per al poliestirè expandit
- Ha de portar el marcatge CE de conformitat amb el que disposa el Reial Decret 1328/1995, de 28 de juliol
- Llargària i amplària nominals
- Tipus de revestiment, en el seu cas
Si el material ha de ser component de la part cega del tancament exterior d'un espai habitable, el fabricant ha de declarar el valor del factor de resistència a la difusió del vapor d'aigua (assajat segons UNE-EN 12086).
Per al poliestirè expandit, el valor declarat pot ser el corresponent de la taula D.2. de la UNE-EN 13163, en funció de tipus.
Si el material ha de ser component del tancament exterior d'un edifici, el fabricant ha de declarar els valors de les propietats hídriques següents, d'acord amb l'especificat en l'apartat 4.1 del

DB HS 1:
- Absorció d'aigua per capil·laritat
- Succió o tasa d'absorció d'aigua inicial (kg/m2.min)
- Absorció d'aigua a llarg termini o per immersió total (% o g/m3)
El subministrador ha de posar a disposició de la DF en el cas que aquesta ho sol·liciti, la documentació següent, que acredita el marcatge CE, segons el sistema d'avaluació de conformitat aplicable, d'acord amb el que disposa l'apartat 7.2.1 del CTE: - Productes per a usos subjectes a reglamentacions sobre reacció al foc de Nivell o Classe: (A1 a E)***, F. *** Productes o materials que no necessiten sotmetre's a assaig de reacció al foc (per exemple productes o materials de la classe A1 conformement a la Decisió 96/603/CE, i les seves modificacions): - Sistema 4: Declaració de Prestacions - Productes per a usos subjectes a reglamentacions sobre reacció al foc de Nivell o Classe: (A1, A2, B, C)**, D, E. ** Productes o materials per als quals una etapa clarament identificable en el procés de producció no suposa una millora en la classificació de reacció al foc (per exemple l'addició de retardadors d'ignició o la limitació de material orgànic), - Productes per a usos no subjectes a reglamentacions sobre reacció al foc: - Sistema 3: Declaració de Prestacions - Productes per a usos subjectes a reglamentacions sobre reacció al foc de Nivell o Classe: (A1, A2, B, C)*. * Productes o materials per als quals una etapa clarament identificable en el procés de producció suposa una millora en la classificació de reacció al foc (per exemple l'addició de retardadors d'ignició o la limitació de material orgànic): - Sistema 1: Declaració de Prestacions
El fabricant ha de facilitar, si se li demana, el certificat de conformitat dels valors declarats evaluats segons la UNE-EN 13172.
OPERACIONS DE CONTROL:
Inspecció visual del material en cada subministrament.
El control de recepció de material verificarà que les característiques dels materials són coincidents amb l'establert en la DT. Aquest control ha de complir l'especificat en l'apartat 7.2 del CTE.
Control de documentació: documents d'origen (full de subministrament i etiquetat), certificat de garantia del fabricant, en el seu cas, (signat per persona física) i els documents de conformitat o autoritzacions administratives exigides, inclòs la documentació corresponent al marcatge CE quan sigui pertinent.
Control de recepció mitjançant assaigs: Si el material disposa d'una marca legalment reconeguda a un país de la CEE (Marcatge CE, AENOR, etc.) es podrà prescindir dels assaigs de control de recepció de les característiques del material garantides per la marca; i la DF sol·licitarà en aquest cas, els resultats dels assaigs corresponents al subministrament rebut. En qualsevol cas, la DF podrà sol·licitar assaigs de control de recepció si ho creu convenient.
A la recepció dels productes es comprovarà:
- Correspondència amb els especificats en el plec de condicions i el projecte
- Que disposen de la documentació certificacions exigides
- Que es corresponen amb les propietats demandades
- Que han estat assajats amb la freqüència establerta
En el cas que es realitzi el control mitjançant assaigs, s'ha de fer les comprovacions següents:
- Abans de començar l'obra, cada vegada que canviï el subministrador, i al menys en una ocasió al llarg de l'obra per a cada tipus de placa, es realitzaran els assaigs d'identificació següents:
- Densitat - Conductivitat tèrmica - Permeabilitat al vapor d'aigua - Resistència a la compressió - Coeficient de dilatació - Reacció al foc
- Determinació sobre un 10% de les plaques rebudes en cada subministrament de les característiques geomètriques següents (UNE-EN 13163) - Amplària - Llargària
CRITERIS DE PRESA DE MOSTRES:
Els controls s'han de realitzar segons les instruccions de la DF i els criteris indicats a les normes de procediment corresponents.
INTERPRETACIÓ DE RESULTATS I ACTUACIONS EN CAS D'INCOMPLIMENT:
No s'admetran les plaques que no es presentin en bon estat, degudament etiquetades i acompanyades amb el corresponent certificat de qualitat del fabricant on es garanteixin les condicions exigides.
Els resultats dels assaigs d'identificació compliran les condicions del plec. En cas d'incompliment en una comprovació, es repetirà l'assaig sobre dues mostres més del mateix lot, acceptant-ne el conjunt, quan aquests resultin satisfactoris.
En cas d'incompliment d'una comprovació geomètrica, es rebutjarà el rotlle corresponent, incrementant-ne el control, en primer lloc, fins al 20%, i si continuen les irregularitats, fins al 100% del subministrament.

B7 IMPERMEABILITZACIONS I AÏLLAMENTS

B7C MATERIALS PER A AÏLLAMENTS TÈRMICS, AÏLLAMENTS ACÚSTICS I MATERIALS FONOABSORBENTS

B7C9 FELTRES, PLAQUES I NÒDULS DE LLANA MINERAL DE ROCA

B7C93- PLACA DE LLANA MINERAL DE ROCA (MW) PER A AÏLLAMENTS

0.- ELEMENTS QUE CONTEMPLA EL PLEC

B7C93-0IWX,B7C93-0J0D.

1.- DEFINICIÓ I CONDICIONS DELS ELEMENTS
Elements més o menys rígids elaborats amb llana mineral obtinguda per fusió de roca, escòria o vidre, amb o sense revestiment, en forma de feltres, mantes, pannells o planxes.
CARACTERÍSTIQUES GENERALS:
En el cas de que el material s'utilitzi en obra pública, l'acord de Govern de la Generalitat de Catalunya de 9 de juny de 1998, exigeix que els materials siguin de qualitat certificada o puguin acreditar un nivell de qualitat equivalent, segons les normes aplicables als estats membres de la Unió Europea o de l'Associació Europea de Lliure Canvi.
També en aquest cas, es procurarà que els esmentats materials disposin de l'etiqueta ecològica europea, regulada en el Reglament (CE) nº 66/2010 o bé altres distintius de la Comunitat Europea.
Ha de tenir un aspecte uniforme i sense defectes. En les plaques, les cares han de ser planes i paral·leles i els angles rectes.
Les característiques següents han de complir amb els valors declarats pel fabricant, assajades segons la norma corresponent, dins del límit de tolerància indicat, en el seu cas:
- Resistència tèrmica (UNE-EN 12667 o UNE-EN 12939): >= 0.25 m2K/W
- Conductivitat tèrmica (UNE-EN 12667 o UNE-EN 12939): <= 0.060 W/mK
- Estabilitat dimensional (UNE-EN 1604): - Reducció relativa del gruix: <= 1,0% - Variació relativa en llargària i amplària: <= 1,0% - Variació relativa planor: <= 1 mm/m
- Resistència a la tracció paral·lela a les cares (UNE-EN 1608): Suficient per a suportar el doble del pes de l'element considerat en la seva dimensió total.
- Estabilitat dimensional a una temperatura específica (UNE-EN 1604): - Reducció relativa del gruix: <= 1,0% - Variació relativa en llargària i amplària: <= 1,0%
- Estabilitat dimensional a una temperatura i humitat específiques (UNE-EN 1604): - Reducció relativa del gruix: <= 1,0% - Variació relativa en llargària i amplària: <= 1,0%
- Tensió a compressió (EN 826): >= Nivell declarat pel fabricant
- Resistència a la tracció perpendicular a les cares (EN 1607): >= Nivell declarat pel fabricant
- Càrrega puntual (EN 12430): >= Nivell declarat pel fabricant
- Fluència a compressió (EN 1606): <= Nivell declarat pel fabricant
- Absorció d'aigua per immersió parcial (UNE-EN 1609): - A curt termini: <= 1,0 kg/m2 - A llarg termini: <= 3,0 kg/m2
- Factor de resistència a la difusió del vapor d'aigua (EN 12806): <= valor declarat pel fabricant
- Resistència al vapor d'aigua (EN 12806): >= valor declarat pel fabricant
- Rigidesa dinàmica (EN 29052-1): <= Nivell declarat por el fabricant
- Compressibilitat (EN 12431): Valor declarat por el fabricant dins dels límits de les toleràncies del gruix en funció de la classe declarada - T6: -5% o -1 mm; +15% o + 3 mm - T7: 0 ; +10% o + 2 mm
La classificació respecte a la reacció al foc (Euroclasses) s'ha de determinar d'acord amb la norma UNE-EN 13501-1.
Toleràncies:
- Llargària nominal (UNE-EN 822): ± 2%
- Amplària nominal (UNE-EN 822): ± 1,5%
- Gruix (UNE-EN 823): El valor declarat pel fabricant ha d'estar dins dels límits següents en funció de la categoria: - T1: - 5% o 5 mm - T2: - 5% o 5 mm; + 15% o 15 mm - T3: - 3% o 3 mm; + 10% o 10 mm - T4: - 3% o 3 mm; + 5% o 5 mm - T5: - 1% o 1 mm; + 3 mm
- Escairat (UNE-EN 824): ± 5 mm/m
- Planor (UNE-EN 825): ± 6 mm
Les característiques de l'element han de complir les especificacions de la UNE-EN 13162.
FELTRE O PLACA AMB REVESTIMENT D'ALUMINI:
Permeabilitat al vapor d'aigua:
- Feltre amb paper kraft d'alumini: <= 0,4 g cm/cm2 dia mm hg
- Placa: Nul·la
2.- CONDICIONS DE SUBMINISTRAMENT I EMMAGATZEMATGE
Subministrament: Embalat en rotlles en el cas de feltres o mantes o planxes primes i embalat en paquets, en el cas d'elements més rígids com pannells o planxes.
Emmagatzematge: Apilats horitzontalment sobre superfícies planes i netes, protegits de les pluges i les humitats.
3.- UNITAT I CRITERI D'AMIDAMENT

Unitat d'amidament: la indicada a la descripció de l'element
Criteri d'amidament: quantitat necessària subministrada a l'obra
4.- NORMATIVA DE COMPLIMENT OBLIGATORI
UNE-EN 13162:2002 Productos aislantes térmicos para aplicaciones en la edificación. Productos manufacturados de lana mineral (MW). Especificación.
5.- CONDICIONS DE CONTROL DE RECEPCIÓ
CONDICIONS DE MARCATGE I CONTROL DE LA DOCUMENTACIÓ:
Sobre la mateixa planxa, sobre l'etiqueta o sobre l'embalatge, han de figurar de forma clara i ben visible, les dades següents:
- Identificació del producte
- Identificació del fabricant
- Data de fabricació
- Identificació del torn i del lloc de fabricació
- Classificació segons la reacció al foc
- Resistència tèrmica
- Conductivitat tèrmica
- Gruix nominal
- Codi de designació segons el capítol 6 de la UNE-EN 13162
- Ha de portar el marcatge CE de conformitat amb el que disposa el Reial Decret 1328/1995, de 28 de juliol
- Llargària i amplària nominals
- Tipus de revestiment, en el seu cas
Si el material ha de ser component de la part cega del tancament exterior d'un espai habitable, el fabricant ha de declarar, com a mínim, els valors per les propietats higrotèrmiques següents, d'acord amb l'especificat en l'apartat 4.1 del DB HE 1:
- Conductivitat tèrmica (W/mK)
- Factor de resistència a la difusió del vapor d'aigua
Si el material ha de ser component del tancament exterior d'un edifici, el fabricant ha de declarar els valors de les propietats hídriques següents, d'acord amb l'especificat en l'apartat 4.1 del DB HS 1:
- Absorció d'aigua per capil·laritat
- Succió o tasa d'absorció d'aigua inicial (kg/m2.min)
- Absorció d'aigua a llarg termini o per immersió total (% o g/m3)
El subministrador ha de posar a disposició de la DF en el cas que aquesta ho sol·liciti, la documentació següent, que acredita el marcatge CE, segons el sistema d'avaluació de conformitat aplicable, d'acord amb el que disposa l'apartat 7.2.1 del CTE: - Productes per a usos subjectes a reglamentacions sobre reacció al foc de Nivell o Classe: (A1 a E)***, F. *** Productes o materials que no necessiten sotmetre's a assaig de reacció al foc (per exemple productes o materials de la classe A1 conformement a la Decisió 96/603/CE, i les seves modificacions): - Sistema 4: Declaració de Prestacions - Productes per a usos subjectes a reglamentacions sobre reacció al foc de Nivell o Classe: (A1, A2, B, C)**, D, E. ** Productes o materials per als quals una etapa clarament identificable en el procés de producció no suposa una millora en la classificació de reacció al foc (per exemple l'addició de retardadors d'ignició o la limitació de material orgànic), - Productes per a usos no subjectes a reglamentacions sobre reacció al foc: - Sistema 3: Declaració de Prestacions - Productes per a usos subjectes a reglamentacions sobre reacció al foc de Nivell o Classe: (A1, A2, B, C)*. * Productes o materials per als quals una etapa clarament identificable en el procés de producció suposa una millora en la classificació de reacció al foc (per exemple l'addició de retardadors d'ignició o la limitació de material orgànic): - Sistema 1: Declaració de Prestacions
El fabricant ha de facilitar, si se li demana, el certificat de conformitat dels valors declarats evaluats segons la UNE-EN 13172.
OPERACIONS DE CONTROL:
El control de recepció de material verificarà que les característiques dels materials són coincidents amb l'establert en la DT. Aquest control ha de complir l'especificat en l'apartat 7.2 del CTE.
Control de documentació: documents d'origen (full de subministrament i etiquetat), certificat de garantia del fabricant, en el seu cas, (signat per persona física) i els documents de conformitat o autoritzacions administratives exigides, inclòs la documentació corresponent al marcatge CE quan sigui pertinent.
Control mitjançant distintius de qualitat i avaluacions d'idoneïtat: En el cas que el fabricant disposi de marques de qualitat, ha d'aportar-ne la documentació corresponent.
Control de recepció mitjançant assaigs: Si el material disposa d'una marca legalment reconeguda a un país de la CEE (Marcatge CE, AENOR, etc.) es podrà prescindir dels assaigs de control de recepció de les característiques del material garantides per la marca; i la DF sol·licitarà en aquest cas, els resultats dels assaigs corresponents al subministrament rebut. En qualsevol cas, la DF podrà sol·licitar assaigs de control de recepció si ho creu convenient.
Inspecció visual del material en cada subministrament.
A la recepció dels productes es comprovarà:
- Correspondència amb els especificats en el plec de condicions i el projecte

- Que disposen de la documentació certificacions exigides
- Que es corresponen amb les propietats demandades
- Que han estat assajats amb la freqüència establerta

En el cas que es realitzi el control mitjançant assaigs, s'ha de fer les comprovacions següents:
- Abans de començar l'obra, cada vegada que canviï el subministrador, i al menys en una ocasió al llarg de l'obra per a cada tipus de placa, es realitzaran els assaigs d'identificació següents:
- Percentatge de vidre i aglomerant (UNE 92208) - Densitat (UNE-EN 1602) - Conductivitat tèrmica (UNE-EN 12667, UNE-EN 12939) - Reacció al foc
- Determinació sobre un 10% de les plaques rebudes en cada subministrament de les característiques geomètriques següents (UNE 92209) - Amplària - Llargària - Gruix

CRITERIS DE PRESA DE MOSTRES:
Els controls s'han de realitzar segons les instruccions de la DF i els criteris indicats a les normes de procediment corresponents.
INTERPRETACIÓ DE RESULTATS I ACTUACIONS EN CAS D'INCOMPLIMENT:
No s'admetran les plaques que no es presentin en bon estat, degudament etiquetades i acompanyades amb el corresponent certificat de qualitat del fabricant on es garanteixin les condicions exigides.
Els resultats dels assaigs d'identificació compliran les condicions del plec. En cas d'incompliment en una comprovació, es repetirà l'assaig sobre dues mostres més del mateix lot, acceptant-ne el conjunt, quan aquests resultin satisfactoris.
En cas d'incompliment d'una comprovació geomètrica, es rebutjarà el rotlle corresponent, incrementant-ne el control, en primer lloc, fins al 20%, i si continuen les irregularitats, fins al 100% del subministrament.

B7 IMPERMEABILITZACIONS I AÏLLAMENTS

B7C MATERIALS PER A AÏLLAMENTS TÈRMICS, AÏLLAMENTS ACÚSTICS I MATERIALS FONOABSORBENTS

B7CZ MATERIALS AUXILIARS PER A AILLAMENTS TÈRMICS I ACÚSTICS

B7CZ2- FIXACIÓ PER A AÏLLAMENTS

0.- ELEMENTS QUE CONTEMPLA EL PLEC

B7CZ2-0IRD,B7CZ2-0IRH.

1.- DEFINICIÓ I CONDICIONS DELS ELEMENTS
Tac i suport aïllant de niló per a fixació mecànica de plaques aïllants.
CARACTERÍSTIQUES GENERALS:
La peça ha de tenir les superfícies netes, sense clivelles, rebaves o d'altres imperfeccions.
La forma del tac i la seva textura ha de permetre la fixació sobre materials foradats i massissos.
Les característiques mecàniques del tac han de ser les adequades per al tipus de suport i la placa que cal fixar.
El fabricant ha de lliurar, si se li demana, el certificat de garantia dels valors de resistència a l'arrencada, al tallament i a l'estabilitat dimensional.
2.- CONDICIONS DE SUBMINISTRAMENT I EMMAGATZEMATGE
Subministrament: Empaquetats.
Emmagatzematge: en el seu envàs, en llocs protegits contra els impactes.
3.- UNITAT I CRITERI D'AMIDAMENT
Unitat d'amidament: la indicada a la descripció de l'element
Criteri d'amidament: quantitat necessària subministrada a l'obra
4.- NORMATIVA DE COMPLIMENT OBLIGATORI
No hi ha normativa de compliment obligatori.

B7J MATERIALS PER A JUNTS, SEGELLATS I RECONSTRUCCIÓ VOLUMS

B7J1- CINTA PER A JUNTS

0.- ELEMENTS QUE CONTEMPLA EL PLEC

B7J1-0SL0.

1.- DEFINICIÓ I CONDICIONS DELS ELEMENTS
Materials amb finalitats diverses per a col·laborar i complementar l'elaboració de junts i segellats.
S'han considerat els tipus següents:
- Cinta de cautxú cru
- Cinta de paper resistent per a junts de plaques de cartó-guix
- Cinta reforçada amb dues làmines metàl·liques per a cantonera de plaques de cartó-guix
- Emprimació prèvia per a segellats

CINTES PER A JUNTS EN PLAQUES DE GUIX LAMINAT:
Amplària: >= 5 cm
Estabilitat dimensional de la cinta de paper:
- Amplària: < 0,4%
- Llargària: <2,5%

Resistència al trencament: >= 4,0 N per mm d'amplària
2.- CONDICIONS DE SUBMINISTRAMENT I EMMAGATZEMATGE
CINTA:
Subministrament: En rotlles de diferents mides.
Emmagatzematge: En llocs protegits de la intempèrie i de manera que no s'alterin les seves característiques.
CINTES PER A JUNTS EN PLAQUES DE GUIX LAMINAT:
El subministrador ha de posar a disposició de la DF en el cas que aquesta ho sol·liciti, la documentació següent, que acredita el marcatge CE, segons el sistema d'avaluació de conformitat aplicable, d'acord amb el que disposa l'apartat 7.2.1 del CTE:

Producte	Ús previst	Característiques	Sistema
Material per a junts de plaques guix laminat	Per a tots els usos que estiguin sotmesos a reglamentació de foc	Reacció al foc	3/4
		Altres	4
	Per a situacions i usos no contemplats anteriorment	Tots	4

-Sistema 3: (productes que requereixen assaig): Declaració de prestacions. - Sistema 4: Declaració de prestacions
El símbol de marcat de conformitat CE ha d'anar estampat sobre el producte o bé en l'etiqueta, embalatge o documentació comercial.
El símbol de marcatge CE ha d'anar acompanyat de la següent informació:
- Número o marca comercial i adreça registrada del fabricant
- Els dos últims dígits de l'any en que es va fixar el marcat
- Referència a la norma UNE-EN 13963
- Descripció del producte:nom genèric, material i ús previst
- Informació sobre les característiques essencials

3.- UNITAT I CRITERI D'AMIDAMENT
Unitat d'amidament: la indicada a la descripció de l'element
Criteri d'amidament: quantitat necessària subministrada a l'obra
4.- NORMATIVA DE COMPLIMENT OBLIGATORI
CINTES PER A JUNTS EN PLAQUES DE GUIX LAMINAT:
UNE-EN 13963:2006 Material para juntas para placas de yeso laminado. Definiciones, especificaciones y métodos de ensayo.

B7J MATERIALS PER A JUNTS, SEGELLATS I RECONSTRUCCIÓ VOLUMS

B7J6- MASSILLA PER A SEGELLAT DE PLAQUES DE GUIX LAMINAT

0.- ELEMENTS QUE CONTEMPLA EL PLEC

B7J6-0GSL.

1.- DEFINICIÓ I CONDICIONS DELS ELEMENTS
Materials plàstics de diferent composició, sense forma específica que serveixen per a tancar un junt entre materials d'obra per a que en quedi garantida l'estanquitat.
S'han considerat els tipus següents:
- Massilla de silicona: Màstic monocomponent de cautxú de silicona, d'elasticitat permanent, amb sistema reactiu acètic (àcid), amínic (bàsic) o neutre
- Massilla de polisulfurs bicomponent: Màstic elastòmer bicomponent de resines epoxi i cautxú de polisulfurs amb additius i càrregues
- Massilla de poliuretà monocomponent o bicomponent: Màstic de poliuretà amb additius i càrregues d'elasticitat permanent
- Massilla acrílica: Màstic monocomponent de consistència plàstica de polímers acrílics en dispersió aquosa, amb additius i càrregues
- Massilla de butils: Màstic monocomponent tixotròpic de cautxú butil d'elasticitat permanent
- Massilla d'oleo-resines: Màstic monocomponent d'òleo-resines amb additius i càrregues de plasticitat permanent
- Massilla de cautxú-asfalt: Massilla d'aplicació en fred, a base de betums asfàltics, resines, fibres minerals i elastómers
- Massilla asfàltica d'aplicació en calent, a base de betums modificats amb elastòmers i càrregues minerals
- Escuma de poliuretà en aerosol: Escuma monocomponent autoexpandible
- Massilla per a junt de plaques de guix laminat
CARACTERÍSTIQUES GENERALS:
No ha de tenir grumolls ni principis d'aglomeració.
Excepte la massilla de cautxú-asfalt, l'asfàltica i la utilitzada per a plaques de cartó-guix, la resta de massilles han de tenir la consistència adequada per a la seva aplicació amb pistola.
Característiques físiques:

Tipus massilla	Densitat a 20°C (g/cm3)	Temperatura d'aplicació	Deformació màx. a 5°C	Resistència a temperatura
Silicona neutra	1,07-1,15	-10 - +35°C	20-30%	-45 - +200°C
Silicona àcida ó bàsica	1,01-1,07	-10 - +35°C	20-30%	-
Polisulfur bicomponent	>= 1,35	-10 - +35°C	30%	-30 - +70°C
Poliuretà monocomponent	1,2	5 - 35°C	15-25%	-30 - +70°C
Poliuretà bicomponent	1,5-1,7	5 - 35°C	25%	-50 - +80°C
Acrílica	1,5-1,7	5 - 40°C	10-15%	-15 - +80°C
De butils	1,25-1,65	15 - 30°C	10%	-20 - +70°C
D'óleo-resines	1,45-1,55	-10 - +35°C	10%	-15 - +80°C

Característiques mecàniques:

Tipus massilla	Resistència a la tracció (N/mm2)	Mòdul d'elasticitat al 100% d'allargament (N/mm2)	Duresa Shore A
Silicona neutra	>= 0,7	0,2	12° - 20°
Silicona àcida ó bàsica	>= 1,6	0,5	25° - 30°
Polisulfur bicomponent	>= 2,5	-	60°
Poliuretà monocomponent	>= 1,5	0,3 - 0,37 N/mm2 (polimerització ràpida)	30° - 35°
Poliuretà bicomponent	-	1,5	-
Acrílica	-	0,1	-
De butils	-	-	15° - 20°

MASSILLA DE SILICONA:
Es vulcanitza a temperatura ambient per acció de la humitat de l'aire, i es converteix en una massa consistent i elàstica.
Base: Cautxú-silicona
Allargament fins al trencament:
- Neutra: >= 500%
- Àcida o bàsica: >= 400%
MASSILLA DE POLISULFURS BICOMPONENT:
Un cop mesclats ambdós components a temperatura >= 10°C es transforma en un material elastomèric que vulcanitza sense retraccions, i no li afecta la humitat.
La mescla ha de tenir un color uniforme en tota la seva superfície.
Base: Polisulfurs + reactiu
Temperatura òptima de la mescla: 10°C - 20°C
MASSILLA DE POLIURETÀ MONOCOMPONENT BICOMPONENT:
Es vulcanitza a temperatura ambient per acció de la humitat de l'aire, i es converteix en una massa consistent i elàstica.
La mescla ha de tenir un color uniforme en tota la seva superfície.
Base:
- Monocomponent: Poliuretà
- Bicomponent: Poliuretà + reactiu
Temperatura òptima de la mescla: 15°C - 20°C
MASSILLA ACRÍLICA:
El procés de reticulació comença a evaporar l'aigua de la massa, la qual es converteix en una pasta tixotròpica consistent i amb una certa elasticitat.
Base: Polímers acrílics
MASSILLA DE BUTILS:
Vulcanitza en evaporar-se el dissolvent i entrar en contacte amb l'aire, i es converteix en una pasta tixotròpica elàstica.
Base: Cautxú-butil
MASSILLA D'OLEO-RESINES:
En contacte amb l'aire, forma una pel·lícula superficial protectora i resistent i manté l'interior plàstic.
Base: Oleo-resines
MASSILLA DE CAUTXÚ-ASFALT:
Mesclats els components, sense escalfar els materials a una temperatura >= 38°C, ha de donar un producte homogeni amb la consistència adequada per a la seva aplicació per abocament, pressió o extrussió , com a mínim 1 hora després de la seva preparació.
Base: Cautxú-asfalt
Resistència a la temperatura: 18°C - 100°C
MASSILLA ASFÀLTICA:
Resiliència a 25°C: 78%
ESCUMA DE POLIURETÀ EN AEROSOL:
Temps d'assecatge (23°C i 50% HR): 20-25 min
Densitat (DIN 53420): Aprox. 20 kg/m3
Temperatura d'aplicació: 5°C - 20°C
Resistència a la tracció (DIN 53571)
- a 20°C: 15 N/cm2
- a -20°C: 20 N/cm2
Comportament al foc (DIN 4102): Classe B2
Resistència a la temperatura: -40°C - +90°C
MASSILLA PER A JUNTS DE PLAQUES DE GUIX LAMINAT:
Ha de tenir la consistència adient per a la seva correcta aplicació.
El fabricant ha de subministrar les instruccions necessàries per a la seva aplicació.
Classificació dels materials:

DESCRIPCIÓ	Principal mecanisme d'adormiment: Pasta d'assecat (en pols o llesta per l'ús)	Pasta d'adormiment (Només en pols)
Pasta de farcit	1A	1B
Pasta d'acabat	2A	2B
Compost mixt	3A	3B
Pasta sense cinta	4A	4B

MASSILLA DE CAUTXÚ-ASFALT O ASFÀLTICA:
Característiques físiques:

Tipus massilla	Densitat (g/cm3)	Penetració a 25°C,150g i 5s UNE 104-281(1-4) (mm)	Fluència a 60°C UNE 104-281(6-3) (mm)	Adherència 5 cicles a -18°C UNE 104-281(4-4)
Cautxú asfalt	1,35-1,5 (a 25°C)	<= 23,5	<= 5	Ha de complir
Asfàltica	1,35	<= 9	<= 5	Ha de complir

Les característiques anteriors s'han de determinar segons la norma UNE 104-233.
2.- CONDICIONS DE SUBMINISTRAMENT I EMMAGATZEMATGE
CONDICIONS GENERALS:
Subministrament: En envàs hermètic.
MASSILLA DE SILICONA, DE POLISULFURS, DE POLIURETÀ, ACRÍLICA, DE BUTILS, D'OLEO-RESINES O ASFÀLTICA:
Emmagatzematge: El producte s'ha d'emmagatzemar en el seu envàs tancat hermèticament, en posició vertical, en lloc sec i a una temperatura entre 5°C i 35°C.
Temps recomanat d'emmagatzematge de sis a dotze mesos.
MASSILLA DE CAUTXÚ-ASFALT:
Emmagatzematge: En el seu envàs tancat hermèticament i protegit de la intempèrie. Temps màxim d'emmagatzematge sis mesos.
ESCUMA DE POLIURETÀ:
Emmagatzematge: el producte s'ha d'emmagatzemar en el seu envàs tancat hermèticament i a temperatura ambient al voltant dels 20°C.
Temps màxim d'emmagatzematge nou mesos.
MASSILLA PER A PLAQUES DE GUIX LAMINAT:
Ha de ser subministrat pel mateix fabricant de les plaques que s'utilitzin, a fi d'assegurar-ne la compatibilitat dels materials.
Emmagatzematge: En envàs hermètic, protegit de la intempèrie.
3.- UNITAT I CRITERI D'AMIDAMENT
Unitat d'amidament: la indicada a la descripció de l'element
Criteri d'amidament: quantitat necessària subministrada a l'obra
4.- NORMATIVA DE COMPLIMENT OBLIGATORI
MASSILLA PER A PLAQUES DE GUIX LAMINAT:
UNE-EN 13963:2006 Material para juntas para placas de yeso laminado. Definiciones, especificaciones y métodos de ensayo.
5.- CONDICIONS DE CONTROL DE RECEPCIÓ
CONDICIONS DE MARCATGE I CONTROL DE LA DOCUMENTACIÓ:
Ha de portar impreses les dades següents:
- Nom del fabricant o marca comercial
- Identificació del producte
- Color (excepte la massilla per a plaques de cartó-guix o escuma de poliuretà)
- Instruccions d'ús
- Pes net o volum del producte
- Data de caducitat (excepte la massilla per a plaques de cartó-guix)
CONDICIONS DE MARCATGE I CONTROL DE LA DOCUMENTACIÓ EN MASSILLA PER A PLAQUES DE GUIX LAMINAT:
El subministrador ha de posar a disposició de la DF en el cas que aquesta ho sol·liciti, la documentació següent, que acredita el marcatge CE, segons el sistema d'avaluació de conformitat aplicable, d'acord amb el que disposa l'apartat 7.2.1 del CTE: - Productes per a usos subjectes a reglamentacions sobre reacció al foc de Prestacio o Caracteristica: Altres, - Productes per a usos subjectes a reglamentacions sobre reacció al foc de Prestacio o Caracteristica: Reacció al foc. Productes que satisfan la Decisió de la Comissió 96/603/CE modificada, - Productes per a usos no subjectes a reglamentacions sobre reacció al foc: - Sistema 4: Declaració de Prestacions
- Productes per a usos subjectes a reglamentacions sobre reacció al foc de Prestacio o Caracteristica: Reacció al foc: - Sistema 3: Declaració de Prestacions
El símbol de marcat de conformitat CE ha d'anar estampat sobre el producte o bé en l'etiqueta, embalatge o documentació comercial.
El símbol de marcatge CE ha d'anar acompanyat de la següent informació:
- Número o marca comercial i adreça registrada del fabricant
- Els dos últims dígits de l'any en que es va fixar el marcat
- Referència a la norma UNE-EN 13963
- Descripció del producte:nom genèric, material i ús previst
- Informació sobre les característiques essencials

B7 IMPERMEABILITZACIONS I AÏLLAMENTS

B7J MATERIALS PER A JUNTS, SEGELLATS I RECONSTRUCCIÓ VOLUMS

B7JE- MASSILLA PER A SEGELLATS, D'APLICACIÓ AMB PISTOLA

0.- ELEMENTS QUE CONTEMPLA EL PLEC

B7JE-0GTM,B7JE-0GTI.

1.- DEFINICIÓ I CONDICIONS DELS ELEMENTS
Materials plàstics de diferent composició, sense forma específica que serveixen per a tancar un junt entre materials d'obra per a que en quedi garantida l'estanquitat.
S'han considerat els tipus següents:
- Massilla de silicona: Màstic monocomponent de cautxú de silicona, d'elasticitat permanent, amb sistema reactiu acètic (àcid), amínic (bàsic) o neutre
- Massilla de polisulfurs bicomponent: Màstic elastòmer bicomponent de resines epoxi i cautxú de polisulfurs amb additius i càrregues
- Massilla de poliuretà monocomponent o bicomponent: Màstic de poliuretà amb additius i càrregues d'elasticitat permanent
- Massilla acrílica: Màstic monocomponent de consistència plàstica de polímers acrílics en dispersió aquosa, amb additius i càrregues
- Massilla de butils: Màstic monocomponent tixotròpic de cautxú butil d'elasticitat permanent
- Massilla d'oleo-resines: Màstic monocomponent d'òleo-resines amb additius i càrregues de plasticitat permanent
- Massilla de cautxú-asfalt: Massilla d'aplicació en fred, a base de betums asfàltics, resines, fibres minerals i elastómers
- Massilla asfàltica d'aplicació en calent, a base de betums modificats amb elastòmers i càrregues minerals
- Escuma de poliuretà en aerosol: Escuma monocomponent autoexpandible
- Massilla per a junt de plaques de guix laminat
CARACTERÍSTIQUES GENERALS:
No ha de tenir grumolls ni principis d'aglomeració.
Excepte la massilla de cautxú-asfalt, l'asfàltica i la utilitzada per a plaques de cartó-guix, la resta de massilles han de tenir la consistència adequada per a la seva aplicació amb pistola.
Característiques físiques:

Tipus massilla	Densitat a 20°C (g/cm3)	Temperatura d'aplicació	Deformació màx. a 5°C	Resistència a temperatura
Silicona neutra	1,07-1,15	-10 - +35°C	20-30%	-45 - +200°C
Silicona àcida ó bàsica	1,01-1,07	-10 - +35°C	20-30%	-
Polisulfur bicomponent	>= 1,35	-10 - +35°C	30%	-30 - +70°C
Poliuretà monocomponent	1,2	5 - 35°C	15-25%	-30 - +70°C
Poliuretà bicomponent	1,5-1,7	5 - 35°C	25%	-50 - +80°C
Acrílica	1,5-1,7	5 - 40°C	10-15%	-15 - +80°C
De butils	1,25-1,65	15 - 30°C	10%	-20 - +70°C
D'óleo-resines	1,45-1,55	-10 - +35°C	10%	-15 - +80°C

Característiques mecàniques:

Tipus massilla	Resistència a la tracció (N/mm2)	Mòdul d'elasticitat al 100% d'allargament (N/mm2)	Duresa Shore A
Silicona neutra	>= 0,7	0,2	12° - 20°
Silicona àcida ó bàsica	>= 1,6	0,5	25° - 30°
Polisulfur	>= 2,5	-	60°

bicomponent			
Poliuretà	>= 1,5	0,3	30° - 35°
monocomponent		0,3 - 0,37 N/mm2 (polimerització ràpida)	
Poliuretà	-	1,5	-
bicomponent			
Acrílica	-	0,1	-
De butils	-	-	15° - 20°

MASSILLA DE SILICONA:
Es vulcanitza a temperatura ambient per acció de la humitat de l'aire, i es converteix en una massa consistent i elàstica.
Base: Cautxú-silicona
Allargament fins al trencament:
- Neutra: >= 500%
- Àcida o bàsica: >= 400%

MASSILLA DE POLISULFURS BICOMPONENT:
Un cop mesclats ambdós components a temperatura >= 10°C es transforma en un material elastomèric que vulcanitza sense retraccions, i no li afecta la humitat.
La mescla ha de tenir un color uniforme en tota la seva superfície.
Base: Polisulfurs + reactiu
Temperatura òptima de la mescla: 10°C - 20°C

MASSILLA DE POLIURETÀ MONOCOMPONENT BICOMPONENT:
Es vulcanitza a temperatura ambient per acció de la humitat de l'aire, i es converteix en una massa consistent i elàstica.
La mescla ha de tenir un color uniforme en tota la seva superfície.
Base:
- Monocomponent: Poliuretà
- Bicomponent: Poliuretà + reactiu

Temperatura òptima de la mescla: 15°C - 20°C

MASSILLA ACRÍLICA:
El procés de reticulació comença a evaporar l'aigua de la massa, la qual es converteix en una pasta tixotròpica consistent i amb una certa elasticitat.
Base: Polímers acrílics

MASSILLA DE BUTILS:
Vulcanitza en evaporar-se el dissolvent i entrar en contacte amb l'aire, i es converteix en una pasta tixotròpica elàstica.
Base: Cautxú-butil

MASSILLA D'OLEO-RESINES:
En contacte amb l'aire, forma una pel·lícula superficial protectora i resistent i manté l'interior plàstic.
Base: Oleo-resines

MASSILLA DE CAUTXÚ-ASFALT:
Mesclats els components, sense escalfar els materials a una temperatura >= 38°C, ha de donar un producte homogeni amb la consistència adequada per a la seva aplicació per abocament, pressió o extrussió , com a mínim 1 hora després de la seva preparació.
Base: Cautxú-asfalt
Resistència a la temperatura: 18°C - 100°C

MASSILLA ASFÀLTICA:
Resiliència a 25°C: 78%

ESCUMA DE POLIURETÀ EN AEROSOL:
Temps d'assecatge (23°C i 50% HR): 20-25 min
Densitat (DIN 53420): Aprox. 20 kg/m3
Temperatura d'aplicació: 5°C - 20°C
Resistència a la tracció (DIN 53571)
- a 20°C: 15 N/cm2
- a -20°C: 20 N/cm2

Comportament al foc (DIN 4102): Classe B2
Resistència a la temperatura: -40°C - +90°C

MASSILLA PER A JUNTS DE PLAQUES DE GUIX LAMINAT:
Ha de tenir la consistència adient per a la seva correcta aplicació.
El fabricant ha de subministrar les instruccions necessàries per a la seva aplicació.

MASSILLA DE CAUTXÚ-ASFALT O ASFÀLTICA:
Característiques físiques:

Tipus massilla	Densitat (g/cm3)	Penetració a 25°C,150g i 5s UNE 104-281(1-4) (mm)	Fluència a 60°C UNE 104-281(6-3) (mm)	Adherència 5 cicles a -18°C UNE 104-281(4-4)
Cautxú asfalt Asfàltica	1,35-1,5 (a 25°C) 1,35	<= 23,5 <= 9	<= 5 <= 5	Ha de complir Ha de complir

Les característiques anteriors s'han de determinar segons la norma UNE 104-233.

2.- CONDICIONS DE SUBMINISTRAMENT I EMMAGATZEMATGE

CONDICIONS GENERALS:
Subministrament: En envàs hermètic.

MASSILLA DE SILICONA, DE POLISULFURS, DE POLIURETÀ, ACRÍLICA, DE BUTILS, D'OLEO-RESINES O ASFÀLTICA:
Emmagatzematge: El producte s'ha d'emmagatzemar en el seu envàs tancat hermèticament, en posició vertical, en lloc sec i a una temperatura entre 5°C i 35°C.
Temps recomanat d'emmagatzematge de sis a dotze mesos.

MASSILLA DE CAUTXÚ-ASFALT:
Emmagatzematge: En el seu envàs tancat hermèticament i protegit de la intempèrie. Temps màxim d'emmagatzematge sis mesos.

ESCUMA DE POLIURETÀ:
Emmagatzematge: el producte s'ha d'emmagatzemar en el seu envàs tancat hermèticament i a temperatura ambient al voltant dels 20°C.
Temps màxim d'emmagatzematge nou mesos.

3.- UNITAT I CRITERI D'AMIDAMENT
Unitat d'amidament: la indicada a la descripció de l'element
Criteri d'amidament: quantitat necessària subministrada a l'obra

4.- NORMATIVA DE COMPLIMENT OBLIGATORI
No hi ha normativa de compliment obligatori.

5.- CONDICIONS DE CONTROL DE RECEPCIÓ
CONDICIONS DE MARCATGE I CONTROL DE LA DOCUMENTACIÓ:
Ha de portar impreses les dades següents:
- Nom del fabricant o marca comercial
- Identificació del producte
- Color (excepte la massilla per a plaques de cartó-guix o escuma de poliuretà)
- Instruccions d'ús
- Pes net o volum del producte
- Data de caducitat (excepte la massilla per a plaques de cartó-guix)

B7 IMPERMEABILITZACIONS I AÏLLAMENTS

B7Z MATERIALS ESPECIALS PER A IMPERMEABILITZACIONS I AÏLLAMENTS

B7Z0- EMULSIÓ BITUMINOSA PER A IMPERMEABILITZACIÓ

0.- ELEMENTS QUE CONTEMPLA EL PLEC

B7Z0-13F3.

1.- DEFINICIÓ I CONDICIONS DELS ELEMENTS
Producte obtingut per la dispersió de petites partícules de betum asfàltic en aigua o en una sol·lució aquosa, amb un agent emulsionant.
S'han considerat els tipus següents:
- EA: Emulsió preparada amb agents emulsionants químics de caràcter aniònic sense càrrega
- EB: Emulsió preparada amb agents emulsionants químics de caràcter aniònic amb càrrega
- EC: Emulsió preparada amb agents emulsionants químics de caràcter catiònic
- ED: Emulsió preparada amb emulsions minerals coloidals (no iòniques)

CARACTERÍSTIQUES GENERALS:
En el cas de que el material s'utilitzi en obra pública, l'acord de Govern de la Generalitat de Catalunya de 9 de juny de 1998, exigeix que els materials siguin de qualitat certificada o puguin acreditar un nivell de qualitat equivalent, segons les normes aplicables als estats membres de la Unió Europea o de l'Associació Europea de Lliure Canvi.
També en aquest cas, es procurarà que els esmentats materials disposin de l'etiqueta ecològica europea, regulada en el Reglament (CE) nº 66/2010 o bé altres distintius de la Comunitat Europea.
Cal que tinguin un aspecte homogeni, sense separació de l'aigua ni coagulació del betum asfàltic

emulsionat.
Han de ser adherents sobre superfícies humides o seques.
No han de sedimentar-se durant l'emmagatzematge fins el punt que no recuperin la seva consistència original mitjançant una agitació moderada.
No ha de ser inflamable.
Característiques del residu sec:
- Resistència a l'aigua (UNE 104281-3-13): No s'han de formar bombolles ni reemulsificació
EMULSIÓ BITUMINOSA TIPUS EA:
Viscositat Saybolt-Furol a 25°C (UNE 104281-3-3): 200 - 20 s
Densitat relativa a 25°C (UNE 104281-3-5): 0,98 - 1,02 g/cm3
Contingut d'aigua, en massa (UNE 104281-3-2): 35 - 70%
Sedimentació als 5 dies (en massa) (UNE 104281-3-6): <= 5%
Residu de destil·lació en pes (UNE 104281-3-4): 30 - 65%
Assaig sobre el residu de destil·lació:
- Penetració, 25°C, 100 g, 5 s en 0,1 mm (UNE 104281-1-4): 50 -200 mm
Contingut de cendres (UNE 104281-3-8): <= 1%
EMULSIÓ BITUMINOSA TIPUS EB:
Densitat relativa a 25°C (UNE 104281-3-5): 0,98 - 1,2 g/cm3
Contingut d'aigua, en massa (UNE 104281-3-2): 40 - 60%
Residu de destil·lació en pes (UNE 104281-3-4): 40 - 60%
Contingut de cendres (UNE 104281-3-8): 5 - 50%
Característiques del residu sec:
- Escalfament a 100°C (UNE 104281-3-10): No s'ha d'apreciar guerxament, degoteig ni formació de bombolles.
- Flexibilitat a 0°C (UNE 104281-3-11): No s'ha d'apreciar clivellament, escates ni pèrdua d'adhesivitat.
- Assaig de flama directa (UNE 104281-3-12): S'ha de carbonitzar sense fluir.
EMULSIÓ BITUMINOSA TIPUS EC:
Viscositat Saybolt-Furol a 25°C (UNE 104281-3-3): 200 - 20 s
Densitat relativa a 25°C (UNE 104281-3-5): 0,98 - 1,02 g/cm3
Contingut d'aigua, en massa (UNE 104281-3-2): 40 - 70%
Sedimentació als 5 dies (en massa) (UNE 104281-3-6): <= 5%
Residu de destil·lació en pes (UNE 104281-3-4): 30 - 60%
Assaig sobre el residu de destil·lació:
- Penetració, 25°C, 100 g, 5 s en 0,1 mm (UNE 104281-1-4): 50 -200 mm
Contingut de cendres (UNE 104281-3-8): <= 1%
EMULSIÓ BITUMINOSA TIPUS ED:
Densitat relativa a 25°C (UNE 104281-3-5): 0,98 - 1,10 g/cm3
Contingut d'aigua (UNE 104281-3-2): 40 - 55%
Residu de destil·lació en pes (UNE 104281-3-4): 45 - 60%
Contingut de cendres (UNE 104281-3-8): 5 - 30%
Enduriment: 24h
Solubilitat en aigua de l'emulsió fresca: Total
Solubilitat en aigua de l'emulsió seca: Insoluble
Característiques del residu sec:
- Escalfament a 100°C (UNE 104281-3-10): No s'ha d'apreciar guerxament, degoteig ni formació de bombolles.
- Flexibilitat a 0°C (UNE 104281-3-11): No s'ha d'apreciar clivellament, escates ni pèrdua d'adhesivitat.
- Assaig de flama directa (UNE 104281-3-12): S'ha de carbonitzar sense fluir.
2.- CONDICIONS DE SUBMINISTRAMENT I EMMAGATZEMATGE
Subministrament: En envàs hermètic.
Emmagatzematge: En envàs tancat hermèticament, protegit de la humitat, de les gelades i de la radiació solar directa.
El sistema de transport i les instal·lacions d'emmagatzematge han de tenir l'aprovació de la DF que les comprovarà per tal que no es pugui alterar la qualitat del material. De no obtenir-ne l'aprovació corresponent, es suspendrà la utilització del contingut del tanc fins a la comprovació de les característiques que es cregui oportunes d'entre les indicades a la normativa vigent o al plec.
Temps màxim d'emmagatzematge: 6 mesos.
3.- UNITAT I CRITERI D'AMIDAMENT
Unitat d'amidament: la indicada a la descripció de l'element
Criteri d'amidament: quantitat necessària subministrada a l'obra
4.- NORMATIVA DE COMPLIMENT OBLIGATORI
UNE 104231:1999 Impermeabilización. Materiales bituminosos y bituminosos modificados. Emulsiones asfálticas.
5.- CONDICIONS DE CONTROL DE RECEPCIÓ
CONDICIONS DE MARCATGE I CONTROL DE LA DOCUMENTACIÓ:
A la recepció de cada partida s'exigirà l'albarà, un full de característiques i un certificat de

garantia de qualitat del material, subscrit pel fabricant, on s'especifiqui el tipus i denominació del betum, i es garanteixi el compliment de les condicions exigides en el plec de condicions.
OPERACIONS DE CONTROL:
Les tasques de control a realitzar són les següents:
- Inspecció del sistema de transport i les instal·lacions d'emmagatzematge per part de la DF.
- Recepció de l'albarà, el full de característiques i certificat de qualitat del material.
Amb independència de la presentació del certificat esmentat, per a cada subministrament de material rebut es demanarà al contractista el resultat de l'assaig:
- Residu per destil·lació (NLT 139).
En cas de no rebre el certificat de qualitat o de presentar dubtes d'interpretació, la DF pot determinar l'execució dels assaigs que consideri oportuns per tal de garantir les condicions exigides en el plec.
CRITERIS DE PRESA DE MOSTRES:
La presa de mostres es farà segons les indicacions de la norma UNE 104281-3-1
INTERPRETACIÓ DE RESULTATS I ACTUACIONS EN CAS D'INCOMPLIMENT:
Els resultats dels assaigs i els valors del certificat d'identificació, han de complir les limitacions establertes en el plec.

B8 REVESTIMENTS

B83 MATERIALS PER A APLACATS

B831- GANXO PER A APLACATS

0.- ELEMENTS QUE CONTEMPLA EL PLEC

B831-0WO1.

1.- DEFINICIÓ I CONDICIONS DELS ELEMENTS
Materials auxiliars per a aplacats.
S'han considerat els elements següents:
- Ganxo d'acer inoxidable per a l'ancoratge d'aplacats
Tolerències:
- Llargària del perfil (L): - L =< 3 000 mm: ± 3 mm - 3 000 < L =< 5 000 mm: ± 4 mm - L >= 5 000 mm: ± 5 mm
- Amplària del perfil: ± 0,5 mm
- Amplària de l'ala: - Ala compresa entre dos plecs: ± 0,5 mm - Ala compresa entre plec i vora tallada: ± 1,0 mm
- Angle format per l'ala i l'anima: ± 2°
- Rectitud del perfil: < L/400 (L=llargària nominal)
- Torsió: relació h/W < 0,1 (W=amplària nominal; h=distància que es separa d'una superfície plana l'extrem no travat del perfil)
GANXO D'ACER GALVANITZAT:
La part posterior del ganxo ha de tenir una forma que garanteixi l'ancoratge. La part davantera ha de garantir la subjecció de les peces de l'aplacat.
Diàmetre: >= 0,5 cm
Llargària de l'ancoratge o suport de les peces: >= 2 cm
2.- CONDICIONS DE SUBMINISTRAMENT I EMMAGATZEMATGE
GANXO I PLATINA:
Subministrament: En caixes.
Emmagatzematge: En llocs protegits de la intempèrie i d'impactes.
3.- UNITAT I CRITERI D'AMIDAMENT
GANXO, PLATINA I PERFILERIA:
Unitat d'amidament: la indicada a la descripció de l'element
Criteri d'amidament: quantitat necessària subministrada a l'obra
4.- NORMATIVA DE COMPLIMENT OBLIGATORI
PERFILERIA:
GANXO I PLATINA:
No hi ha normativa de compliment obligatori.

B8 REVESTIMENTS

B83 MATERIALS PER A APLACATS

B83B- PERFILS DE PLANXA PER A APLACATS AMB PLAQUES DE GUIX LAMINAT

1.- DEFINICIÓ I CONDICIONS DELS ELEMENTS
Materials auxiliars per a aplacats.
S'han considerat els elements següents:
- Perfileria de planxa d'acer galvanitzat de 75 - 85 mm d'amplària
- Estructura de suport per a panells compostos d'alumini, feta amb perfils verticals omega d'alumini 50x50 mm amb ales de 30 mm i 1,6 mm de gruix, ancoratges regulables d'alumini, i estructura horitzontal de tubs d'alumini, i fixacions mecàniques per a obra de fàbrica
PERFILERIA:
Els perfils han de complir les característiques geomètriques, dimensionals i de forma, que els siguin pròpies.
No han de tenir marques de plecs, cops ni altres defectes superficials. Han de tenir els forats necessaris per la seva fixació mecànica al parament.
El recobriment protector ha de ser homogeni i continu en tota la seva superfície i no ha de tenir esquerdes, exfoliacions ni despreniments. El recobriment protector ha de ser conforme a alguna de les classes següents (segons les normes EN 10326 o EN 10327):
- Recobriment protector de zinc: Z275, Z140, Z100
- Recobriment protector de zinc-alumini: ZA130, ZA095
- Recobriment protector d'alumini-zinc: AZ150, AZ100
El fabricant ha d'estabir el gruix nominal, la llargària nominal i l'amplària nominal
Els perfils que constitueixen l'estructura de suport de les plaques de guix laminat han de designar-se de la següent manera:
- L'expressió "perfilería metálica"
- Referència a la norma EN 14195
- La descripció específica del fabricant
- La classe de recobriment de protecció
- La lletra prefix del perfil seguida de les dimensions nominals, en mm, en l'ordre següent: - Dimensions de la secció transversal - Gruix - Llargària
Els perfils han d'anar marcats de manera clara e indeleble, amb la següent informació com a mínim:
- Referència a la norma europea EN 14195
- Nom, marca comercial o altres mitjans d'identificació del fabricant
- Identificació de la perfileria segons el sistema de designació esmentat anteriorment
- Han de portar el marcatge CE de conformitat amb el que disposa el Reial Decret 1328/1995, de 28 de juliol
Tolerències:
- Llargària del perfil (L): - L =< 3 000 mm: ± 3 mm - 3 000 < L =< 5 000 mm: ± 4 mm - L >= 5 000 mm: ± 5 mm
- Amplària del perfil: ± 0,5 mm
- Amplària de l'ala: - Ala compresa entre dos plecs: ± 0,5 mm - Ala compresa entre plec i vora tallada: ± 1,0 mm
- Angle format per l'ala i l'anima: ± 2°
- Rectitud del perfil: < L/400 (L=llargària nominal)
- Torsió: relació h/W < 0,1 (W=amplària nominal; h=distància que es separa d'una superfície plana l'extrem no travat del perfil)
Gruix de la planxa: >= 0,6 mm
ESTRUCTURA DE SUPORT PANNELLS:
Es un conjunt de perfils verticals, perfils horitzontals, suports dels perfils i fixacions mecàniques.
Els perfils verticals són de tipus omega, d'alumini, de 50x50 mm amb ales de 30 mm i 1,6 mm de gruix.
Els suports han de ser peces en forma d'U de planxa d'alumini, amb perforacions per fixar els perfils verticals, i perforacions per a fixar els suports a l'obra de fàbrica de l'edifici. Les perforacions han de ser colises, per tal de regular la posició dels perfils i els suports.
La estructura horitzontal ha de ser un conjunt de tubs d'alumini, i fixacions mecàniques adaptats al tamany de les safates, per tal de reforçar-les horitzontament.
Les fixacions mecàniques han de ser adients al tipus de suport, i a les càrregues previstes a la DT.
2.- CONDICIONS DE SUBMINISTRAMENT I EMMAGATZEMATGE
PERFILERIA:

Subministrament: Embalats de manera que s'asseguri la seva rectitud.
El subministrador ha de posar a disposició de la DF en el cas que aquesta ho sol·liciti, la documentació següent, que acredita el marcatge CE, segons el sistema d'avaluació de conformitat aplicable, d'acord amb el que disposa l'apartat 7.2.1 del CTE:

Producte	Ús previst	Característiques	Sistema
Perfileria metàl·lica	En tots els usos subjectes a especificacions de reacció al foc	Reacció al foc	3/4
		Altres	4
	Per a situacions i usos no mencionats anteriorment	Tots	4

- Sistema 3: Declaració de prestacions
- Sistema 4: Declaració de prestacions
El símbol normalitzat del marcatge CE (segons la directiva 93/68/CE) s'ha d'estampar sobre la perfileria de manera visible (o si no és possible, sobre l'etiqueta, l'embalatge, o la documentació comercial que acompanya al producte) i ha d'anar acompanyat de la següent informació com a mínim:
- Nom, logotip o adreça declarada del fabricant
- Les dues últimes xifres de l'any de la impressió del marcatge
- Referència a la norma europea EN 14195
- Descripció del producte: nom genèric, material, dimensions i ús previst
- Informació sobre les característiques essencials que han de declarar-se de la següent manera:
- Resistència a flexió, valor declarat - Reacció al foc, Classe - Prestació No determinada (PND) per a aquelles característiques en les que sigui aplicable
Emmagatzematge: En llocs protegits de la intempèrie i d'impactes.
3.- UNITAT I CRITERI D'AMIDAMENT
GANXO, PLATINA I PERFILERIA:
Unitat d'amidament: la indicada a la descripció de l'element
Criteri d'amidament: quantitat necessària subministrada a l'obra
ESTRUCTURA DE SUPORT PANNELLS:
m2 de superfície a aplacar d'acord amb la DT.
4.- NORMATIVA DE COMPLIMENT OBLIGATORI
PERFILERIA:
UNE-EN 14195:2005 Perfilería metálica para su uso en sistemas de placas de yeso laminado. Definiciones, especificaciones y métodos de ensayo.
UNE-EN 14195:2005/AC:2006 Perfilería metálica para su uso en sistemas de placas de yeso laminado. Definiciones, especificaciones y métodos de ensayo.

B8 REVESTIMENTS

B84 MATERIALS PER A CELS RASOS

B848- ESTRUCTURA PER A CEL RAS DE PLAQUES

0.- ELEMENTS QUE CONTEMPLA EL PLEC

B848-2IUE.

1.- DEFINICIÓ I CONDICIONS DELS ELEMENTS
Conjunt format pels perfils horitzontals que conformaran l'entramat de suport de les peces del cel ras, els tirants o elements verticals per penjar l'entramat de l'estructura de l'edifici, les fixacions per subjectar els tirants, i els perfils perimetrals per a fixar el cel ras als elements verticals.
CARACTERÍSTIQUES GENERALS:
Les característiques dels materials que conformen l'estructura del cel ras estan regulades per la norma UNE-EN 13964.
Els element de fixació superior disposaran d'un DITE, sempre que existeixi la corresponent Guia de Document d'Idoneïtat Tècnic Europeu corresponent.
L'entramat de perfils ha de ser compatible amb el tipus de plaques o lames que suportarà. La distancia

entre eixos dels perfils, el sistema de fixació d'aquests, la separació d'elements de suspensió, l'amplada de la zona de recolzament de les plaques, la capacitat portant, el tipus de protecció i acabat, el sistema d'immobilització horitzontal, etc. han de ser els indicats a la DT.
No han de tenir marques de plecs, cops ni altres defectes en el recobriment del galvanitzat.
Han de tenir els forats necessaris per a la seva suspensió del sostre.
Els elements de suspensió han de permetre de regular l'alçària del pla del cel ras.
Si l'entramat és vist, la cara vista dels perfils ha d'anar acabada amb pintura de les característiques i del color exigits per la DF.
Les característiques següents han de complir amb els valors declarats pel fabricant, assajades segons la norma corresponent, dins del límit de tolerància indicat, en el seu cas:
- Reacció al foc (UNE-EN 13823)
- Capacitat portant (UNE-EN 13964)
- Durabilitat: classe d'exposició d'acord amb la taula 7 de la UNE-EN 13964
- Toleràncies i dimensions: ha de cumplir les definides a la taula 2 de la UNE-EN 13964
2.- CONDICIONS DE SUBMINISTRAMENT I EMMAGATZEMATGE
Subministrament: Embalats de manera que s'asseguri la seva rectitud.
Emmagatzematge: En posició horitzontal, sobre superfícies planes, sense contacte amb el terra i protegits de la brutícia i d'impactes.
3.- UNITAT I CRITERI D'AMIDAMENT
Unitat d'amidament: la indicada a la descripció de l'element
Criteri d'amidament: quantitat necessària subministrada a l'obra
4.- NORMATIVA DE COMPLIMENT OBLIGATORI
UNE-EN 13964:2006 Techos suspendidos. Requisitos y métodos de ensayo.
UNE-EN 13964:2006/A1:2008 Techos suspendidos. Requisitos y métodos de ensayo.
5.- CONDICIONS DE CONTROL DE RECEPCIÓ
CONDICIONS DE MARCATGE I CONTROL DE LA DOCUMENTACIÓ:
El subministrador ha de posar a disposició de la DF en el cas que aquesta ho sol·liciti, la documentació següent, que acredita el marcatge CE, segons el sistema d'avaluació de conformitat aplicable, d'acord amb el que disposa l'apartat 7.2.1 del CTE: - Productes per a acabat interior de sostres subjecte a reglamentacions sobre reacció al foc de Nivell o Classe: (A1 a E)***, F. *** Productes o materials que no necessiten sotmetre's a assaig de reacció al foc (per exemple productes o materials de la classe A1 conformement a la Decisió 96/603/CE, i les seves modificacions), - Productes per a acabat interior de sostres per a usos finals, excepte el subjecte a reglamentacions sobre resistència al foc, sobre reacció al foc i sobre substàncies perilloses i el subjecte als requisits de seguretat d'ús en vigor (fragilitat, resistència a la tracció per flexió i capacitat portant): - Sistema 4: Declaració de Prestacions - Productes per a acabat interior de sostres subjecte als requisits de seguretat d'ús en vigor (fragilitat, resistència a la tracció per flexió i capacitat portant), - Productes per a acabat interior de sostres subjecte a reglamentacions sobre reacció al foc de Nivell o Classe: (A1, A2, B, C)**, D, E. ** Productes o materials per als quals una etapa clarament identificable en el procés de producció no suposa una millora en la classificació de reacció al foc (per exemple l'addició de retardadors d'ignició o la limitació de material orgànic), - Productes per a acabat interior de sostres subjecte a reglamentacions sobre substàncies perilloses, - Productes per a acabat interior subjecte a reglamentacions sobre resistència al foc: - Sistema 3: Declaració de Prestacions - Productes per a acabat interior de sostres subjecte a reglamentacions sobre reacció al foc de Nivell o Classe: (A1, A2, B, C)*. * Productes o materials per als quals una etapa clarament identificable en el procés de producció suposa una millora en la classificació de reacció al foc (per exemple l'addició de retardadors d'ignició o la limitació de material orgànic): - Sistema 1: Declaració de Prestacions
A l'embalatge o a l'albarà de lliurament han de constar-hi les dades següents:
- Nom del fabricant o marca comercial
- El número i l'any d'aquesta norma, EN 13964:2004 i quan correspongui el número/data o referència de les modificacions/revisions a aquesta norma europea
- Els símbols corresponents al tipus i a les dimensions
- Identificació del material o materials
- Any i mes de fabricació
- Les característiques i el nivell de prestacions declarat pel fabricant
OPERACIONS DE CONTROL:
- El control de recepció de material verificarà que les característiques dels materials són coincidents amb l'establert en el projecte i plec de condicions (CTE Parte 1. Art.7.2).
- Control de documentació: documents d'origen (full de subministrament i etiquetat), certificat de garantia del fabricant (signat per persona física) i els documents de conformitat o autoritzacions administratives exigides, inclòs la documentació corresponent al marcatge CE.
INTERPRETACIÓ DE RESULTATS I ACTUACIONS EN CAS D'INCOMPLIMENT:
No s'admetrà cap material amb característiques inferiors a les indicades al projecte, ni materials amb deficiències a la documentació de marcatge CE.

B8 REVESTIMENTS

B84 MATERIALS PER A CELS RASOS

B84I- PLACA DE GUIX LAMINAT PER A CEL RAS REGISTRABLE

0.- ELEMENTS QUE CONTEMPLA EL PLEC

B84I-0P86.

1.- DEFINICIÓ I CONDICIONS DELS ELEMENTS
Placa formada per una ànima de guix i un revestiment exterior de cartró; pot portar, eventualment, altres plaques o làmines adherides.
S'han considerat els acabats especials següents:
- Fibra de vidre incorporada al guix
- Làmina d'alumini adherida
- Acabat vinílic
CARACTERÍSTIQUES GENERALS:
Ha d'estar homologat d'acord amb el RD 1312/1986 o disposar d'una certificació de conformitat a normes segons l'ordre 14/01/1991.
Els angles i les arestes vistes han de ser rectes.
Ha de tenir un aspecte uniforme sense taques, eflorescències, cops, esquinçats o desenganxat del cartó.
La forma d'expressió de les mesures sempre ha de ser: llarg x ample.
Les característiques següents han de complir amb els valors declarats pel fabricant, assajades segons la norma corresponent, dins del límit de tolerància indicat, en el seu cas:
- Resistència a la flexió (UNE-EN 520)
- Estabilitat dels elements per a sostres (UNE-EN 14190): Ha de complir
- Resistència a l'esforç tallant (UNE-EN 520)
- Reacció al foc (UNE-EN 14190)
- Resistència al foc (UNE-EN 14190)
- Permeabilitat al vapor d'aigua (UNE-EN 14190)
- Resistència tèrmica (UNE-EN 14190)
- Protecció davant rajos X: - Grau de protecció (IEC 6133-1) - Quant l'ús del transformat sigui protecció davant rajos X mitjançant incorporació de làmina de plom ha de declarar-se el gruix en mm d'aquesta làmina.
Altres característiques essencials que depenen de les condicions finals d'ús:
- Resistència al impacte (UNE-EN ISO 140-6, UNE-EN ISO 140-7)
- Aïllament davant del soroll aeri (UNE-EN ISO 140-3, UNE-EN ISO 717-1)
- Absorció acústica (UNE-EN ISO 354)
2.- CONDICIONS DE SUBMINISTRAMENT I EMMAGATZEMATGE
Subministrament: Aparellades, amb les vores precintades, embalades en paquets paletitzats.
Emmagatzematge: En posició horitzontal, elevats del terra sobre travessers separats no més de 40 cm i en llocs protegits de cops i de la intempèrie.
3.- UNITAT I CRITERI D'AMIDAMENT
Unitat d'amidament: la indicada a la descripció de l'element
Criteri d'amidament: quantitat necessària subministrada a l'obra
4.- NORMATIVA DE COMPLIMENT OBLIGATORI
UNE-EN 14190:2006 Transformados de placa de yeso laminado procedentes de procesos secundarios. Definiciones, especificaciones y métodos de ensayo.
5.- CONDICIONS DE CONTROL DE RECEPCIÓ
CONDICIONS DE MARCATGE I CONTROL DE LA DOCUMENTACIÓ:
El subministrador ha de posar a disposició de la DF en el cas que aquesta ho sol·liciti, la documentació següent, que acredita el marcatge CE, segons el sistema d'avaluació de conformitat aplicable, d'acord amb el que disposa l'apartat 7.2.1 del CTE: - Productes per a usos subjectes a reglamentacions sobre reacció al foc de Prestacio o Caracteristica: Altres, - Productes per a qualsevol ús excepte els usos subjectes a reglamentacions sobre reacció al foc i l'ús de rigidització d'estructures de fusta per a murs amb càrrega de vent o per a estructures de fusta per a sostres, - Productes per a usos subjectes a reglamentacions sobre reacció al foc de Prestacio o Caracteristica: Reacció al foc. Productes que compleixen la Decisió de la Comissió 2003/43/CE modificada, - Productes per a rigidització d'estructures de fusta per a murs amb càrrega de vent o per a estructures de fusta per a sostres de Prestacio o Caracteristica: Altres, - Productes per a usos subjectes a reglamentacions sobre reacció al foc de Prestacio o Caracteristica: Reacció al foc. Productes que compleixen la Decisió de la Comissió 2003/43/CE modificada, - Productes per a

usos no subjectes a reglamentacions sobre reacció al foc: - Sistema 4: Declaració de Prestacions - Productes per a rigidització d'estructures de fusta per a murs amb càrrega de vent o per a estructures de fusta per a sostres de Prestacio o Caracteristica: Resistència a l'esforç tallant, - Productes per a usos subjectes a reglamentacions sobre reacció al foc de Prestacio o Caracteristica: Reacció al foc, - Productes per a rigidització d'estructures de fusta per a murs amb càrrega de vent o per a estructures de fusta per a sostres de Prestacio o Caracteristica: Resistència a tallant: - Sistema 3: Declaració de Prestacions
Han de portar el marcatge CE de conformitat amb el que disposa el Reial Decret 1328/1995 de 28 de juliol. El símbol normalitzat del marcatge CE s'ha d'acompanyar de la següent informació: - nom, marca comercial i adreça enregistrada del fabricant - els dos últims dígits de l'any en que es va fixar el marcatge - referència a la norma europea EN 14190 - descripció del producte: nom genèric, material, dimensions i ús previst - informació sobre les característiques essencials que procedeixin, indicades de la següent manera: - valors declarats i, quan procedeixi, nivell o classe per a cadascuna de les característiques essencials segons la taula ZA.1 de la norma EN 14190 - característiques a les que s'aplica l'opció "Prestació No Determinada" (PND) - com a alternativa, una designació normalitzada que posi de manifest algunes o totes les característiques pertinents
Els transformats de plaques de guix laminat procedents de procesos secundaris han de designar-se de la següent manera:
- Expressió que identifiqui el producte
- Referència a la norma europea EN 14190
- Les dimensions de la placa en mm (amplària x llargària x gruix)
OPERACIONS DE CONTROL:
Els punts de control més destacables són els següents:
Inspecció visual del material a la seva recepció, en referència a l'aspecte i característiques geomètriques.
El control de recepció de material verificarà que les característiques dels materials són coincidents amb l'establert en la DT. Aquest control ha de complir l'especificat en l'apartat 7.2 del CTE.
Control de documentació: documents d'origen (full de subministrament i etiquetat), certificat de garantia del fabricant, en el seu cas, (signat per persona física) i els documents de conformitat o autoritzacions administratives exigides, inclòs la documentació corresponent al marcatge CE quan sigui pertinent.
Control mitjançant distintius de qualitat i avaluacions d'idoneïtat: En el cas que el fabricant disposi de marques de qualitat, ha d'aportar-ne la documentació corresponent.
Control de recepció mitjançant assaigs: Si el material disposa d'una marca legalment reconeguda a un país de la CEE (Marcatge CE, AENOR, etc.) es podrà prescindir dels assaigs de control de recepció de les característiques del material garantides per la marca; i la DF sol·licitarà en aquest cas, els resultats dels assaigs corresponents al subministrament rebut. En qualsevol cas, la DF podrà sol·licitar assaigs de control de recepció si ho creu convenient.
- Abans de començar l'obra, cada vegada que canviï el subministrador, i per cada 500 m2 d'un mateix tipus de placa que arribi a l'obra, es demanaran al contractista els certificats del fabricant que garanteixin el compliment del plec de condicions tècniques, incloent els resultats dels assaigs següents, realitzats per un laboratori acreditat: - Densitat - Pes per m2 - Conductivitat tèrmica - Resistència tèrmica (plaques sense fibra de vidre ni làmina d'alumini) - Resistència al foc (plaques amb fibra de vidre) - Resistència al vapor d'aigua (plaques amb làmina d'alumini) - Característiques geomètriques
En cas de no presentar aquests resultats, o que la DF tingui dubtes de la seva representativitat, es realitzaran aquests assaigs sobre el material rebut, a càrrec del contractista.
- Es comprovaran, sobre 10 mostres rebudes en cada subministrament, les característiques geomètriques següents: - Amplària - Llargària - Gruix - Planor - Rectitud d'arestes - En cas de planxes metàl·liques perforades: diàmetre i separació de perforacions
CRITERIS DE PRESA DE MOSTRES:
Els controls s'han de realitzar segons les instruccions de la DF.
INTERPRETACIÓ DE RESULTATS I ACTUACIONS EN CAS D'INCOMPLIMENT EN TANCAMENTS I DIVISÒRIES:
Control estructural i físic:
- No s'autoritzarà la col·locació de plaques que no vagin acompanyades del certificat del fabricant.
- Si en els terminis establerts al començar l'obra no es fa l'entrega dels certificats de qualitat del fabricant, es farà una sèrie completa d'assaigs a les plaques ecopinades a càrrec del contractista.
- Es repetirà l'assaig que no compleixi les especificacions sobre un total de 5 mostres del mateix lot.
- Només s'acceptarà el lot, quan els resultats obtinguts sobre les 5 mostres resultin satisfactoris.
Control geomètric:
- Es repetirà l'assaig que no compleixi les especificacions sobre un total de 10 plaques del mateix lot.
- Només s'acceptarà el lot, quan els resultats obtinguts sobre les 10 plaques resultin satisfactoris.

B8 REVESTIMENTS

B89 MATERIALS PER A PINTURES

B891- ESMALT

0.- ELEMENTS QUE CONTEMPLA EL PLEC

B891-0P02.

1.- DEFINICIÓ I CONDICIONS DELS ELEMENTS
Pintures, pastes i esmalts.
S'han considerat els tipus següents:
- Pintura a la cola: Pintura a l'aigua formada per un aglomerant a base de coles cel·lulòsiques o anilàcies i pigments resistents als àlcalis
- Pintura a la calç: Dissolució en aigua, l'aglutinant i el pigment de la qual és l'hidròxid de calç o la calç apagada
- Pintura al ciment: Dissolució en aigua de ciment blanc tractat i pigments resistents a l'alcalinitat
- Pintura al làtex: Pintura a base de polímers vinílics en dispersió
- Pintura plàstica: Pintura formada per un aglomerant a base d'un polímer sintètic, en dispersió aquosa i pigments càrrega-estenedors resistents als àlcalis i a la intempèrie
- Pintura acrílica: Pintura formada per copolímers acrílics amb pigments i càrregues inorgàniques, en una dispersió aquosa. Seca a l'aire per evaporació del dissolvent
- Esmalt gras: Pintura formada per olis secants barrejats amb resines dures, naturals o sintètiques i dissolvents
- Esmalt sintètic: Pintura formada per un aglomerant de resines alquídiques, soles o modificades, pigments resistents als àlcalis i a la intempèrie i additius modificadors de la brillantor. Seca a l'aire per evaporació del dissolvent
- Esmalt de poliuretà d'un component: Pintura formada per un aglomerant de resines de poliuretà, soles o modificades, que catalitzen amb la humitat atmosfèrica i pigments resistents als àlcalis i a la intempèrie, dissolta en dissolvents adequats
- Esmalt de poliuretà de dos components: Pintura formada per copolímers de resines de poliuretà fluïdificades i pigmentades. Seca per polimerització mitjançant un catalitzador
- Esmalt de poliuretà uretanat: Pintura formada per resines uretanades
- Esmalt epoxi: Revestiment de resines epoxi, format per dos components: un enduridor i una resina, que cal barrejar abans de l'aplicació. Seca per reacció química dels dos components
- Esmalt en dispersió acrílica: Copolímers acrílics en una emulsió aquosa
- Esmalt de clorcautxú: Seca a l'aire per evaporació del dissolvent
- Pasta plàstica de picar: Pintura formada per un vehicle a base d'un polímer sintètic, en dispersió aquosa i pigments càrrega-estenedors resistents als àlcalis i la intempèrie
PINTURA A LA COLA:
Característiques de la pel·lícula líquida:
- Amb l'envàs ple i al cap de 3 minuts d'agitació (INTA 16 32 03) no ha de tenir coàguls, pells, dipòsits durs ni flotació de pigments.
- Ha de tenir una consistència adequada per a la seva aplicació amb brotxa o amb corró. Ha de fer córrer la brotxa, ha de fluir, ha d'anivellar bé i ha de deixar una capa uniforme després de l'assecat
- Finor de mòlta dels pigments (INTA 16 02 55): < 50 micres
- Temperatura d'inflamació (INTA 16 02 32A): Ininflamable
- Temps d'assecatge a 23°C ± 2°C i 50% ± 5% HR (INTA 16 02 29): - Al tacte: 2 h - Totalment sec: 4 h
Característiques de la pel·lícula seca:
- La pintura ha de ser de color estable.
- Adherència (UNE 48032): <= 2
PINTURA A LA CALÇ:
Un cop preparada ha de tenir una consistència adequada per a la seva aplicació amb brotxa, corró o procediments neumàtics fins a l'impregnació dels porus de la superfície a tractar.
Després d'assecar-se s'han d'aplicar dues capes d'acabat.
Un cop seca, ha de ser resistent a la intempèrie, ha d'endurir amb la humitat i el temps i ha de tenir propietats microbicides.
PINTURA AL CIMENT:
Un cop preparada ha de tenir una consistència adequada per a la seva aplicació amb brotxa, corró

o pistola fins a l'impregnació de la superfície a tractar.
Un cop seca ha de ser resistent a la intempèrie.
PINTURA AL LÀTEX:
Característiques de la pel·lícula líquida:
- Amb l'envàs ple i al cap de 3 minuts d'agitació (INTA 16 32 03) no ha de tenir coàguls, pells, ni dipòsits durs
- Un cop preparada ha de fer córrer la brotxa, ha de fluir, ha d'anivellar bé i ha de deixar una capa uniforme després de l'assecat
- Temps d'assecatge a 23°C ± 2°C i 50% ± 5% HR (INTA 16 02 29): - Al tacte: < 30 - Totalment sec: < 2 h
Característiques de la pel·lícula seca:
- Adherència (UNE 48032): <= 2
PINTURA PLÀSTICA:
Característiques de la pel·lícula líquida:
- La pintura continguda al seu envàs original recentment obert, no ha de presentar senyals de putrefacció, pells ni materies extranyes.
- Amb l'envàs ple i sotmesa a agitació (UNE_EN 21513 i UNE 48-083) no ha de tenir coàguls, pells, dipòsits durs ni flotació de pigments
- Ha de tenir una consistència adequada per a la seva aplicació amb brotxa o amb corró. Ha de fer córrer la brotxa, ha de fluir, ha d'anivellar bé i ha de deixar una capa uniforme després de l'assecat
- Finor de mòlta dels pigments (INTA 16 02 55): < 50 micres
- Temps d'assecatge a 23°C ± 2°C i 50% ± 5% HR (INTA 16 02 29): - Al tacte: < 1 h - Totalment sec: < 2 h
- Pes específic: - Pintura per a interiors: < 16 kN/m3 - Pintura per a exteriors: < 15 kN/m3
- Rendiment: > 6 m2/kg
- Relació volum pigments + càrregues/volum pigments, pes càrregues, aglomerat sòlid (PVC): < 80%
Característiques de la pel·lícula seca:
- La pintura ha de ser de color estable, i per a exteriors, insaponificable.
- Adherència (UNE 48032): <= 2
- Capacitat de recobriment (UNE 48259): Relació constant >= 0,98
- Resistència al rentat (DIN 53778): - Pintura plàstica per a interiors o pasta plàstica: >= 1000 cicles - Pintura plàstica per a exteriors: >= 5000 cicles
- Solidesa a la llum (NF-T-30.057): Ha de complir
- Transmissió del vapor d'aigua (NF-T-30.018): Ha de complir
PINTURA PLÀSTICA PER A EXTERIORS:
Resistència a la immersió (UNE 48-144): No s'observen canvis o defectes
Resistència a la intempèrie (DIN 18363): Ha de complir
Resistència a l'abrasió (NF-T-30.015): Ha de complir
Resistència a la calor (UNE 48-033): Ha de complir
PINTURA ACRÍLICA:
Característiques de la pel·lícula líquida:
- Un cop preparada ha de tenir una consistència adequada per a la seva aplicació amb brotxa, corró o procediments pneumàtics
- Temps d'assecatge a 23°C ± 2°C i 50% ± 5% HR (INTA 16 02 29): - Al tacte: < 4 h - Totalment sec: < 14 h
Característiques de la pel·lícula seca:
- La pintura ha de ser de color estable i insaponificable.
- Ha de ser resistent a la intempèrie.
ESMALT GRAS:
Un cop preparada ha de tenir una consistència adequada per a la seva aplicació amb brotxa, corró o pistola fins a l'impregnació de la superfície a tractar.
Temperatura d'inflamació (INTA 16 02 32A): > 30°C
Temps d'assecatge a 23°C ± 2°C i 50% ± 5% HR (INTA 16 02 29):
- Al tacte: < 1 h
- Totalment sec: < 6 h
Un cop sec, ha de tenir bona resistència al fregament i al rentat.
ESMALT SINTÈTIC:
No ha de tenir resines fenòliques (INTA 16 04 23) ni de colofonia (INTA 16 04 22).
Característiques de la pel·lícula líquida:
- Amb l'envàs ple i al cap de 3 minuts d'agitació (INTA 16 32 03) no ha de tenir coàguls, pells, dipòsits durs ni flotació de pigments.
- Ha de tenir la consistència adequada per a la seva aplicació amb brotxa. Ha de fer córrer la brotxa, ha de fluir bé i ha de deixar una capa uniforme després de l'assecatge.
- Finor de mòlta dels pigments (INTA 16 02 55): < 25 micres
- Temperatura d'inflamació (INTA 16 02 32A): > 30°C
- Temps d'assecatge a 23°C ± 2°C i 50% ± 5% HR (INTA 16 02 29): - Al tacte: < 3 h - Totalment sec: < 8 h
- Material volàtil (INTA 16 02 31): >= 70 ± 5%

- Rendiment per a una capa de 30 micres: >= 5 m2/kg
- Índex d'anivellament a 23 ± 2°C i 50 ± 5% HR (INTA 16 02 89): >= 5
- Índex de despreniments a 23 ± 2°C i 50 ± 5% HR (INTA 16 02 88): >= 4
Característiques de la pel·lícula seca:
- La pintura ha de ser de color estable i insaponificable.
- Adherència (UNE 48032): <= 2
- Ha de ser resistent a la intempèrie (INTA 16 06 02).
- Envelliment accelerat (INTA 16 06 55): < 6 unitats pèrdua de lluminositat (INTA 16 02 08)
- Resistència a l'abrasió (UNE 56818): Danys moderats
- Esgrogueïment accelerat per colors amb reflectància aparent superior al 80% (INTA 160.603): < 0,12
ESMALT DE POLIURETÀ D'UN COMPONENT:
Característiques de la pel·lícula líquida:
- Amb l'envàs ple i al cap de 3 minuts d'agitació (INTA 16 32 03) no ha de tenir coàguls, pells, dipòsits durs ni flotació de pigments.
- Ha de tenir la consistència adequada per a la seva aplicació amb brotxa. Ha de fer córrer la brotxa, ha de fluir bé i ha de deixar una capa uniforme després de l'assecatge.
- Temperatura d'inflamació (INTA 16 02 32A): > 30°C
- Temps d'assecatge a 23°C ± 2°C i 50% ± 5% HR (INTA 16 02 29): - Al tacte: < 3 h - Totalment sec: < 8 h
- Índex d'anivellament a 23 ± 2°C i 50 ± 5% HR (INTA 16 02 89): >= 5
- Índex de despreniments a 23 ± 2°C i 50 ± 5% HR (INTA 16 02 88): >= 4
Característiques de la pel·lícula seca:
- La pintura ha de ser de color estable i insaponificable.
- Adherència (UNE 48032): <= 2
- Ha de ser resistent a la intempèrie (INTA 16 06 02).
- Envelliment accelerat (INTA 16 06 05): < 6 unitats pèrdua de lluminositat (INTA 16 02 08)
- Resistència a l'abrasió (UNE 56818): Danys petits
- Adherència i resistència a l'impacte:

	A les 24 h	Al cap de 7 dies
Adherència al quadriculat:	100%	100%
Impacte directe o indirecte:		
Bola de 12,5 des de 50 cm (INTA 160.266)	Bé	Ha de complir

- Resistència a la càrrega concentrada en moviment (UNE 56-814): Danys moderats
- Resistència a la càrrega rodant (UNE 56-815): Danys petits
- Resistència a la càrrega arrossegada (UNE 56-816): Danys petits
- Resistència al ratllat (UNE 48-173): Resistent
- Resistència a la calor (UNE 48-033): Ha de complir
- Resistència química: - A l'àcid cítric al 10%: 15 dies - A l'acid làctic al 5%: 15 dies - A l'àcid acètic al 5%: 15 dies - A l'oli de cremar: Cap modificació - Al xilol: Cap modificació - Al clorur sòdic al 20%: 15 dies - A l'aigua: 15 dies
ESMALT DE POLIURETÀ DE DOS COMPONENTS:
Cal barrejar els dos components abans de l'aplicació.
Característiques de la pel·lícula líquida:
- Ha de tenir la consistència adequada per a la seva aplicació amb brotxa. Ha de fer córrer la brotxa, ha de fluir bé i ha de deixar una capa uniforme després de l'assecatge.
- Temperatura d'inflamació (INTA 16 02 32A): > 30°C
- Temps d'assecatge a 23°C ± 2°C i 50% ± 5% HR (INTA 16 02 29): - Al tacte: < 3 h - Totalment sec: < 8 h
Característiques de la pel·lícula seca:
- La pintura ha de ser de color estable i insaponificable.
- Adherència (UNE 48032): <= 2
- Ha de ser resistent a la intempèrie (INTA 16 06 02).
- Envelliment accelerat (INTA 16 06 55): < 6 unitats pèrdua de lluminositat (INTA 16 02 08)
- Resistència a l'abrasió (UNE 56818): Danys petits
- Ha de tenir bona resistència química als àcids diluïts, als hidrocarburs, les sals i als detergents.
ESMALT DE POLIURETÀ URETANAT:
Un cop preparada ha de tenir una consistència adequada per a la seva aplicació amb brotxa, corró o pistola fins a l'impregnació de la superfície a tractar.
Temps d'assecatge a 20°C: 1 - 2 h
Ha de tenir bona resistència a l'aigua salada i al sol.
ESMALT DE DISPERSIÓ ACRÍLICA:
Un cop preparada ha de tenir una consistència adequada per a la seva aplicació amb brotxa, corró o pistola fins a l'impregnació de la superfície a tractar.
Temperatura d'inflamació (INTA 16 02 32A): Ininflamable
Temps d'assecatge a 23°C ± 2°C i 50% ± 5% HR (INTA 16 02 29):

- Al tacte: < 20 min
- Totalment sec: < 1 h
ESMALT DE CLORCAUTXÚ:
Un cop preparada ha de tenir una consistència adequada per a la seva aplicació amb brotxa o corró.
Temps d'assecatge a 23°C ± 2°C i 50% ± 5% HR (INTA 16 02 29):
- Al tacte: < 30 min
- Totalment sec: < 2 h
Ha de ser resistent a l'aigua dolça i salada, als àcids i als àlcalis.
ESMALT EPOXI:
Un cop preparada ha de tenir una consistència adequada per a la seva aplicació amb brotxa, corró o pistola.
Temperatura d'inflamació (INTA 16 02 29): > 30°C
Temps d'assecatge a 23°C ± 2°C i 50% ± 5% HR (INTA 16 02 29):
- Al tacte: < 30 min
- Totalment sec: < 10 h
Ha de tenir bona resistència al desgast.
Ha de ser resistent a l'àcid làctic 1%, acètic 10%, clorhídric 20%, cítric 30%, sosa i solucions bàsiques, als hidrocarburs (benzina, querosè) als olis animals i vegetals, a l'aigua, als detergents i a l'alcohol etílic 10%.
Resistència mecànica (desprès de 7 dies de polimerització):
- Tracció: >= 16 N/mm2
- Compressió: >= 85 N/mm2
Resistència a la temperatura: 80°C
PASTA PLÀSTICA DE PICAR:
Característiques de la pel·lícula líquida:
- Amb l'envàs ple i al cap de 3 minuts d'agitació (INTA 16 32 03) no ha de tenir coàguls, pells, dipòsits durs ni flotació de pigments.
- Ha de tenir una consistència adequada.
- Finor de mòlta dels pigments (INTA 16 02 55): < 50 micres
- Temps d'assecatge a 23°C ± 2°C i 50% ± 5% HR (INTA 16 02 29): - Al tacte: < 1 h - Totalment sec: < 2 h
- Pes específic: < 17 kN/m3
- Relació: volum del pigment/volum de la resina (PVC): < 80%
Característiques de la pel·lícula seca:
- La pintura ha de ser de color estable i insaponificable.
- Adherència (UNE 48032): <= 2
- Resistència al rentat (DIN 53778): - Pintura plàstica per a interiors o pasta plàstica: >= 1000 cicles - Pintura plàstica per a exteriors: >= 5000 cicles
- Solidesa a la llum (NF-T-30.057): Ha de complir
- Transmissió del vapor d'aigua (NF-T-30.018): Ha de complir
- Resistència a la immersió (UNE 48-144): No s'observen canvis o defectes
- Resistència a la intempèrie (DIN 18363): Ha de complir
- Resistència a l'abrasió (NF-T-30.015): Ha de complir
- Resistència a la calor (UNE 48-033): Ha de complir
2.- CONDICIONS DE SUBMINISTRAMENT I EMMAGATZEMATGE
PINTURA A LA COLA, AL LÀTEX, ACRÍLICA, PLÀSTICA, ESMALT GRAS, SINTÈTIC, DE POLIURETÀ, DE DISPERSIÓ ACRÍLICA, EPOXI I PASTA DE PICAR:
Subministrament: En pots o bidons.
Emmagatzematge: En llocs ventilats i no exposats al sol, dins del seu envàs tancat i sense contacte amb el terra. S'ha de preservar de les gelades.
PINTURA A LA CALÇ:
Subministrament de la calç aèria en terrossos o envasada.
La calç hidràulica ha de subministrar-se en pols.
Emmagatzematge: En llocs ventilats i no exposats al sol, dins del seu envàs tancat i sense contacte amb el terra. S'ha de preservar de les gelades.
PINTURA AL CIMENT:
Subministrament: En pols, en envasos adequats.
Emmagatzematge: En llocs ventilats i no exposats al sol, dins del seu envàs tancat i sense contacte amb el terra. S'ha de preservar de les gelades.
3.- UNITAT I CRITERI D'AMIDAMENT
Unitat d'amidament: la indicada a la descripció de l'element
Criteri d'amidament: quantitat necessària subministrada a l'obra
4.- NORMATIVA DE COMPLIMENT OBLIGATORI
No hi ha normativa de compliment obligatori.
5.- CONDICIONS DE CONTROL DE RECEPCIÓ
CONDICIONS DE MARCATGE I CONTROL DE LA DOCUMENTACIÓ EN PINTURA A LA COLA, AL LÀTEX, ACRÍLICA, PLÀSTICA, ESMALT GRAS, SINTÈTIC, DE POLIURETÀ, DE DISPERSIÓ ACRÍLICA, EPOXI I PASTA DE PICAR:
A cada envàs hi ha d'haver les dades següents:
- Identificació del fabricant

- Nom comercial del producte
- Identificació del producte
- Codi d'identificació
- Pes net o volum del producte
- Data de caducitat
- Instruccions d'ús
- Dissolvents adequats
- Límits de temperatura
- Temps d'assecatge al tacte, total i de repintat
- Toxicitat i inflamabilitat
- Proporció de la barreja i temps d'utilització, en els productes de dos components
- Color i acabat, en la pintura plàstica o al làtex i en l'esmalt sintètic, de poliuretà
CONDICIONS DE MARCATGE I CONTROL DE LA DOCUMENTACIÓ EN PINTURA A LA CALÇ:
A cada envàs hi ha d'haver les dades següents:
- Identificació del fabricant
- Nom comercial del producte
- Identificació del producte
- Codi d'identificació
- Pes net o volum del producte
- Toxicitat i inflamabilitat
CONDICIONS DE MARCATGE I CONTROL DE LA DOCUMENTACIÓ EN PINTURA AL CIMENT:
A cada envàs hi ha d'haver les dades següents:
- Identificació del fabricant
- Nom comercial del producte
- Identificació del producte
- Codi d'identificació
- Pes net o volum del producte
- Instruccions d'ús
- Temps d'estabilitat de la barreja
- Temperatura mínima d'aplicació
- Temps d'assecatge
- Rendiment teòric en m/l
- Color
OPERACIONS DE CONTROL:
Els punts de control més destacables són els següents:
- En cada subministrament d'esmalt, es comprovarà que l'etiquetatge dels envasos contingui les dades exigides a les especificacions.
El control de recepció de material verificarà que les característiques dels materials són coincidents amb l'establert en la DT. Aquest control ha de complir l'especificat en l'apartat 7.2 del CTE.
Control de documentació: documents d'origen (full de subministrament i etiquetat), certificat de garantia del fabricant, en el seu cas, (signat per persona física) i els documents de conformitat o autoritzacions administratives exigides, inclòs la documentació corresponent al marcatge CE quan sigui pertinent.
Control mitjançant distintius de qualitat i avaluacions d'idoneïtat: En el cas que el fabricant disposi de marques de qualitat, ha d'aportar-ne la documentació corresponent.
Control de recepció mitjançant assaigs: Si el material disposa d'una marca legalment reconeguda a un país de la CEE (Marcatge CE, AENOR, etc.) es podrà prescindir dels assaigs de control de recepció de les característiques del material garantides per la marca; i la DF sol·licitarà en aquest cas, els resultats dels assaigs corresponents al subministrament rebut. En qualsevol cas, la DF podrà sol·licitar assaigs de control de recepció si ho creu convenient.
- Comprovació de l'estat de conservació de la pintura, en un 10 % dels pots rebuts (INTA 16 02 26).
OPERACIONS DE CONTROL EN ESMALT SINTÈTIC I DE POLIURETÀ:
- Recepció del certificat de qualitat del fabricant, on constin els resultats dels assaigs següents:
- Esmalt sintètic: - Assaigs sobre la pintura líquida: - Determinació de la finor de mòlta dels pigments INTA 16.02.55 (10.57) - Punt d'inflamació INTA 16.02.32A (7.61) - Contingut matèria volàtil INTA 16.02.31A (10.7)
- Índex d'anivellament INTA.16.02.89 (9.68) - Índex de despreniments INTA 16.02.88
- Temps d'assecatge INTA 16.02.29 (6.57) - Assaigs sobre la pel·lícula seca:
- Envelliment accelerat INTA 16.06.05 (10.74) ó UNE 48071 - Resistència a l'abrasió d'una capa UNE 48250 - Engroguiment accelerat INTA 16.06.05 (10.74) ó UNE 48071
- Conservació de la pintura INTA 16.02.26 - Esmalt de poliuretà: - Assaigs sobre la pintura líquida: - Punt d'inflamació INTA 16.02.32A (7.61) - Índex d'anivellament INTA.16.02.89 (9.68) - Índex de despreniments INTA 16.02.88
- Temps d'assecatge INTA 16.02.29 (6.57) - Assaigs sobre la pel·lícula seca:
- Envelliment accelerat INTA 16.06.05 (10.74) ó UNE 48071 - Resistència al impacte UNE EN ISO 6272-1 - Càrrega concentrada en moviment UNE EN ISO 6272-1
- Resistència al ratllat UNE EN ISO 1518 - Resistència a l'abrasió d'una capa UNE 48250 - Resistència a agents químics UNE 48027 - Conservació de la

pintura INTA 16.02.26 - Resistència al calor UNE 48033 En cas de no rebre aquests resultats abans del inici de l'activitat, o que la DF no els consideri representatius, el contractista haurà de realitzar els assaigs corresponents, al seu càrrec i fora del pressupost d'autocontrol.
CRITERIS DE PRESA DE MOSTRES:
Els controls s'han de realitzar segons les instruccions de la DF i els criteris indicats a les normes de procediment corresponents.
INTERPRETACIÓ DE RESULTATS I ACTUACIONS EN CAS D'INCOMPLIMENT:
No s'acceptaran els pots de pintura que no estiguin degudament etiquetats i/o certificats, així com els que presentin mal estat de conservació i/o emmagatzematge.
En cas d'observar deficiències en l'estat de conservació d'un pot, es rebutjarà la unitat corresponent i s'incrementarà la inspecció, en primera instància, fins al 20 % dels pots subministrats. Si es continuen observant irregularitats, es passarà a controlar el 100% del subministrament.
Els assaigs d'identificació han de resultar d'acord a les especificacions del plec i a les condicions garantides en el certificat del material. En cas d'incompliment, es realitzarà l'assaig sobre dues mostres més del mateix lot, acceptant-ne el conjunt sempre que els dos resultats estiguin d'acord a dites especificacions.

B8 REVESTIMENTS

B89 MATERIALS PER A PINTURES

B896- PINTURA

0.- ELEMENTS QUE CONTEMPLA EL PLEC

B896-HYMB,B896-HYC4.

1.- DEFINICIÓ I CONDICIONS DELS ELEMENTS
Pintures, pastes i esmalts.
S'han considerat els tipus següents:
- Pintura a la cola: Pintura a l'aigua formada per un aglomerant a base de coles cel·lulòsiques o anilàcies i pigments resistents als àlcalis
- Pintura a la calç: Dissolució en aigua, l'aglutinant i el pigment de la qual és l'hidròxid de calç o la calç apagada
- Pintura al ciment: Dissolució en aigua de ciment blanc tractat i pigments resistents a l'alcalinitat
- Pintura al làtex: Pintura a base de polímers vinílics en dispersió
- Pintura plàstica: Pintura formada per un aglomerant a base d'un polímer sintètic, en dispersió aquosa i pigments càrrega-estenedors resistents als àlcalis i a la intempèrie
- Pintura acrílica: Pintura formada per copolímers acrílics amb pigments i càrregues inorgàniques, en una dispersió aquosa. Seca a l'aire per evaporació del dissolvent
- Esmalt gras: Pintura formada per olis secants barrejats amb resines dures, naturals o sintètiques i dissolvents
- Esmalt sintètic: Pintura formada per un aglomerant de resines alquídiques, soles o modificades, pigments resistents als àlcalis i a la intempèrie i additius modificadors de la brillantor. Seca a l'aire per evaporació del dissolvent
- Esmalt de poliuretà d'un component: Pintura formada per un aglomerant de resines de poliuretà, soles o modificades, que catalitzen amb la humitat atmosfèrica i pigments resistents als àlcalis i a la intempèrie, dissolta en dissolvents adequats
- Esmalt de poliuretà de dos components: Pintura formada per copolímers de resines de poliuretà fluïdificades i pigmentades. Seca per polimerització mitjançant un catalitzador
- Esmalt de poliuretà uretanat: Pintura formada per resines uretanades
- Esmalt epoxi: Revestiment de resines epoxi, format per dos components: un enduridor i una resina, que cal barrejar abans de l'aplicació. Seca per reacció química dels dos components
- Esmalt en dispersió acrílica: Copolímers acrílics en una emulsió aquosa
- Esmalt de clorcautxú: Seca a l'aire per evaporació del dissolvent
- Pasta plàstica de picar: Pintura formada per un vehicle a base d'un polímer sintètic, en dispersió aquosa i pigments càrrega-estenedors resistents als àlcalis i la intempèrie
PINTURA A LA COLA:

Característiques de la pel·lícula líquida:
- Amb l'envàs ple i al cap de 3 minuts d'agitació (INTA 16 32 03) no ha de tenir coàguls, pells, dipòsits durs ni flotació de pigments.
- Ha de tenir una consistència adequada per a la seva aplicació amb brotxa o amb corró. Ha de fer córrer la brotxa, ha de fluir, ha d'anivellar bé i ha de deixar una capa uniforme després de l'assecat
- Finor de mòlta dels pigments (INTA 16 02 55): < 50 micres
- Temperatura d'inflamació (INTA 16 02 32A): Ininflamable
- Temps d'assecatge a 23°C ± 2°C i 50% ± 5% HR (INTA 16 02 29): - Al tacte: 2 h - Totalment sec: 4 h
Característiques de la pel·lícula seca:
- La pintura ha de ser de color estable.
- Adherència (UNE 48032): <= 2
PINTURA A LA CALÇ:
Un cop preparada ha de tenir una consistència adequada per a la seva aplicació amb brotxa, corró o procediments neumàtics fins a l'impregnació dels porus de la superfície a tractar.
Després d'assecar-se s'han d'aplicar dues capes d'acabat.
Un cop seca, ha de ser resistent a la intempèrie, ha d'endurir amb la humitat i el temps i ha de tenir propietats microbicides.
PINTURA AL CIMENT:
Un cop preparada ha de tenir una consistència adequada per a la seva aplicació amb brotxa, corró o pistola fins a l'impregnació de la superfície a tractar.
Un cop seca ha de ser resistent a la intempèrie.
PINTURA AL LÀTEX:
Característiques de la pel·lícula líquida:
- Amb l'envàs ple i al cap de 3 minuts d'agitació (INTA 16 32 03) no ha de tenir coàguls, pells, ni dipòsits durs
- Un cop preparada ha de fer córrer la brotxa, ha de fluir, ha d'anivellar bé i ha de deixar una capa uniforme després de l'assecat
- Temps d'assecatge a 23°C ± 2°C i 50% ± 5% HR (INTA 16 02 29): - Al tacte: < 30 - Totalment sec: < 2 h
Característiques de la pel·lícula seca:
- Adherència (UNE 48032): <= 2
PINTURA PLÀSTICA:
Característiques de la pel·lícula líquida:
- La pintura continguda al seu envàs original recentment obert, no ha de presentar senyals de putrefacció, pells ni materies extranyes.
- Amb l'envàs ple i sotmesa a agitació (UNE_EN 21513 i UNE 48-083) no ha de tenir coàguls, pells, dipòsits durs ni flotació de pigments
- Ha de tenir una consistència adequada per a la seva aplicació amb brotxa o amb corró. Ha de fer córrer la brotxa, ha de fluir, ha d'anivellar bé i ha de deixar una capa uniforme després de l'assecat
- Finor de mòlta dels pigments (INTA 16 02 55): < 50 micres
- Temps d'assecatge a 23°C ± 2°C i 50% ± 5% HR (INTA 16 02 29): - Al tacte: < 1 h - Totalment sec: < 2 h
- Pes específic: - Pintura per a interiors: < 16 kN/m3 - Pintura per a exteriors: < 15 kN/m3
- Rendiment: > 6 m2/kg
- Relació volum pigments + càrregues/volum pigments, pes càrregues, aglomerat sòlid (PVC): < 80%
Característiques de la pel·lícula seca:
- La pintura ha de ser de color estable, i per a exteriors, insaponificable.
- Adherència (UNE 48032): <= 2
- Capacitat de recobriment (UNE 48259): Relació constant >= 0,98
- Resistència al rentat (DIN 53778): - Pintura plàstica per a interiors o pasta plàstica: >= 1000 cicles - Pintura plàstica per a exteriors: >= 5000 cicles
- Solidesa a la llum (NF-T-30.057): Ha de complir
- Transmissió del vapor d'aigua (NF-T-30.018): Ha de complir
PINTURA PLÀSTICA PER A EXTERIORS:
Resistència a la immersió (UNE 48-144): No s'observen canvis o defectes
Resistència a la intempèrie (DIN 18363): Ha de complir
Resistència a l'abrasió (NF-T-30.015): Ha de complir
Resistència a la calor (UNE 48-033): Ha de complir
PINTURA ACRÍLICA:
Característiques de la pel·lícula líquida:
- Un cop preparada ha de tenir una consistència adequada per a la seva aplicació amb brotxa, corró o procediments pneumàtics
- Temps d'assecatge a 23°C ± 2°C i 50% ± 5% HR (INTA 16 02 29): - Al tacte: < 4 h - Totalment sec: < 14 h
Característiques de la pel·lícula seca:
- La pintura ha de ser de color estable i insaponificable.
- Ha de ser resistent a la intempèrie.

ESMALT GRAS:
Un cop preparada ha de tenir una consistència adequada per a la seva aplicació amb brotxa, corró o pistola fins a l'impregnació de la superfície a tractar.
Temperatura d'inflamació (INTA 16 02 32A): > 30°C
Temps d'assecatge a 23°C ± 2°C i 50% ± 5% HR (INTA 16 02 29):
- Al tacte: < 1 h
- Totalment sec: < 6 h
Un cop sec, ha de tenir bona resistència al fregament i al rentat.
ESMALT SINTÈTIC:
No ha de tenir resines fenòliques (INTA 16 04 23) ni de colofonia (INTA 16 04 22).
Característiques de la pel·lícula líquida:
- Amb l'envàs ple i al cap de 3 minuts d'agitació (INTA 16 32 03) no ha de tenir coàguls, pells, dipòsits durs ni flotació de pigments.
- Ha de tenir la consistència adequada per a la seva aplicació amb brotxa. Ha de fer córrer la brotxa, ha de fluir bé i ha de deixar una capa uniforme després de l'assecatge.
- Finor de mòlta dels pigments (INTA 16 02 55): < 25 micres
- Temperatura d'inflamació (INTA 16 02 32A): > 30°C
- Temps d'assecatge a 23°C ± 2°C i 50% ± 5% HR (INTA 16 02 29): - Al tacte: < 3 h - Totalment sec: < 8 h
- Material volàtil (INTA 16 02 31): >= 70 ± 5%
- Rendiment per a una capa de 30 micres: >= 5 m2/kg
- Índex d'anivellament a 23 ± 2°C i 50 ± 5% HR (INTA 16 02 89): >= 5
- Índex de despreniments a 23 ± 2°C i 50 ± 5% HR (INTA 16 02 88): >= 4
Característiques de la pel·lícula seca:
- La pintura ha de ser de color estable i insaponificable.
- Adherència (UNE 48032): <= 2
- Ha de ser resistent a la intempèrie (INTA 16 06 02).
- Envelliment accelerat (INTA 16 06 55): < 6 unitats pèrdua de lluminositat (INTA 16 02 08)
- Resistència a l'abrasió (UNE 56818): Danys moderats
- Esgrogueïment accelerat per colors amb reflectància aparent superior al 80% (INTA 160.603): < 0,12
ESMALT DE POLIURETÀ D'UN COMPONENT:
Característiques de la pel·lícula líquida:
- Amb l'envàs ple i al cap de 3 minuts d'agitació (INTA 16 32 03) no ha de tenir coàguls, pells, dipòsits durs ni flotació de pigments.
- Ha de tenir la consistència adequada per a la seva aplicació amb brotxa. Ha de fer córrer la brotxa, ha de fluir bé i ha de deixar una capa uniforme després de l'assecatge.
- Temperatura d'inflamació (INTA 16 02 32A): > 30°C
- Temps d'assecatge a 23°C ± 2°C i 50% ± 5% HR (INTA 16 02 29): - Al tacte: < 3 h - Totalment sec: < 8 h
- Índex d'anivellament a 23 ± 2°C i 50 ± 5% HR (INTA 16 02 89): >= 5
- Índex de despreniments a 23 ± 2°C i 50 ± 5% HR (INTA 16 02 88): >= 4
Característiques de la pel·lícula seca:
- La pintura ha de ser de color estable i insaponificable.
- Adherència (UNE 48032): <= 2
- Ha de ser resistent a la intempèrie (INTA 16 06 02).
- Envelliment accelerat (INTA 16 06 05): < 6 unitats pèrdua de lluminositat (INTA 16 02 08)
- Resistència a l'abrasió (UNE 56818): Danys petits
- Adherència i resistència a l'impacte:

	A les 24 h	Al cap de 7 dies
Adherència al quadriculat:	100%	100%
Impacte directe o indirecte:		
Bola de 12,5 des de 50 cm (INTA 160.266)	Bé	Ha de complir

- Resistència a la càrrega concentrada en moviment (UNE 56-814): Danys moderats
- Resistència a la càrrega rodant (UNE 56-815): Danys petits
- Resistència a la càrrega arrossegada (UNE 56-816): Danys petits
- Resistència al ratllat (UNE 48-173): Resistent
- Resistència a la calor (UNE 48-033): Ha de complir
- Resistència química: - A l'àcid cítric al 10%: 15 dies - A l'acid làctic al 5%: 15 dies - A l'àcid acètic al 5%: 15 dies - A l'oli de cremar: Cap modificació - Al xilol: Cap modificació - Al clorur sòdic al 20%: 15 dies - A l'aigua: 15 dies
ESMALT DE POLIURETÀ DE DOS COMPONENTS:
Cal barrejar els dos components abans de l'aplicació.
Característiques de la pel·lícula líquida:
- Ha de tenir la consistència adequada per a la seva aplicació amb brotxa. Ha de fer córrer la brotxa, ha de fluir bé i ha de deixar una capa uniforme després de l'assecatge.

- Temperatura d'inflamació (INTA 16 02 32A): > 30°C
- Temps d'assecatge a 23°C ± 2°C i 50% ± 5% HR (INTA 16 02 29): - Al tacte: < 3 h - Totalment sec: < 8 h
Característiques de la pel·lícula seca:
- La pintura ha de ser de color estable i insaponificable.
- Adherència (UNE 48032): <= 2
- Ha de ser resistent a la intempèrie (INTA 16 06 02).
- Envelliment accelerat (INTA 16 06 55): < 6 unitats pèrdua de lluminositat (INTA 16 02 08)
- Resistència a l'abrasió (UNE 56818): Danys petits
- Ha de tenir bona resistència química als àcids diluïts, als hidrocarburs, les sals i als detergents.
ESMALT DE POLIURETÀ URETANAT:
Un cop preparada ha de tenir una consistència adequada per a la seva aplicació amb brotxa, corró o pistola fins a l'impregnació de la superfície a tractar.
Temps d'assecatge a 20°C: 1 - 2 h
Ha de tenir bona resistència a l'aigua salada i al sol.
ESMALT DE DISPERSIÓ ACRÍLICA:
Un cop preparada ha de tenir una consistència adequada per a la seva aplicació amb brotxa, corró o pistola fins a l'impregnació de la superfície a tractar.
Temperatura d'inflamació (INTA 16 02 32A): Ininflamable
Temps d'assecatge a 23°C ± 2°C i 50% ± 5% HR (INTA 16 02 29):
- Al tacte: < 20 min
- Totalment sec: < 1 h
ESMALT DE CLORCAUTXÚ:
Un cop preparada ha de tenir una consistència adequada per a la seva aplicació amb brotxa o corró.
Temps d'assecatge a 23°C ± 2°C i 50% ± 5% HR (INTA 16 02 29):
- Al tacte: < 30 min
- Totalment sec: < 2 h
Ha de ser resistent a l'aigua dolça i salada, als àcids i als àlcalis.
ESMALT EPOXI:
Un cop preparada ha de tenir una consistència adequada per a la seva aplicació amb brotxa, corró o pistola.
Temperatura d'inflamació (INTA 16 02 29): > 30°C
Temps d'assecatge a 23°C ± 2°C i 50% ± 5% HR (INTA 16 02 29):
- Al tacte: < 30 min
- Totalment sec: < 10 h
Ha de tenir bona resistència al desgast.
Ha de ser resistent a l'àcid làctic 1%, acètic 10%, clorhídric 20%, cítric 30%, sosa i solucions bàsiques, als hidrocarburs (benzina, querosè) als olis animals i vegetals, a l'aigua, als detergents i a l'alcohol etílic 10%.
Resistència mecànica (després de 7 dies de polimerització):
- Tracció: >= 16 N/mm2
- Compressió: >= 85 N/mm2
Resistència a la temperatura: 80°C
PASTA PLÀSTICA DE PICAR:
Característiques de la pel·lícula líquida:
- Amb l'envàs ple i al cap de 3 minuts d'agitació (INTA 16 32 03) no ha de tenir coàguls, pells, dipòsits durs ni flotació de pigments.
- Ha de tenir una consistència adequada.
- Finor de mòlta dels pigments (INTA 16 02 55): < 50 micres
- Temps d'assecatge a 23°C ± 2°C i 50% ± 5% HR (INTA 16 02 29): - Al tacte: < 1 h - Totalment sec: < 2 h
- Pes específic: < 17 kN/m3
- Relació: volum del pigment/volum de la resina (PVC): < 80%
Característiques de la pel·lícula seca:
- La pintura ha de ser de color estable i insaponificable.
- Adherència (UNE 48032): <= 2
- Resistència al rentat (DIN 53778): - Pintura plàstica per a interiors o pasta plàstica: >= 1000 cicles - Pintura plàstica per a exteriors: >= 5000 cicles
- Solidesa a la llum (NF-T-30.057): Ha de complir
- Transmissió del vapor d'aigua (NF-T-30.018): Ha de complir
- Resistència a la immersió (UNE 48-144): No s'observen canvis o defectes
- Resistència a la intempèrie (DIN 18363): Ha de complir
- Resistència a l'abrasió (NF-T-30.015): Ha de complir
- Resistència a la calor (UNE 48-033): Ha de complir
2.- CONDICIONS DE SUBMINISTRAMENT I EMMAGATZEMATGE
PINTURA A LA COLA, AL LÀTEX, ACRÍLICA, PLÀSTICA, ESMALT GRAS, SINTÈTIC, DE POLIURETÀ, DE DISPERSIÓ ACRÍLICA, EPOXI I PASTA DE PICAR:
Subministrament: En pots o bidons.
Emmagatzematge: En llocs ventilats i no exposats al sol, dins del seu envàs tancat i sense contacte

amb el terra. S'ha de preservar de les gelades.
PINTURA A LA CALÇ:
Subministrament de la calç aèria en terrossos o envasada.
La calç hidràulica ha de subministrar-se en pols.
Emmagatzematge: En llocs ventilats i no exposats al sol, dins del seu envàs tancat i sense contacte amb el terra. S'ha de preservar de les gelades.
PINTURA AL CIMENT:
Subministrament: En pols, en envasos adequats.
Emmagatzematge: En llocs ventilats i no exposats al sol, dins del seu envàs tancat i sense contacte amb el terra. S'ha de preservar de les gelades.
3.- UNITAT I CRITERI D'AMIDAMENT
Unitat d'amidament: la indicada a la descripció de l'element
Criteri d'amidament: quantitat necessària subministrada a l'obra
4.- NORMATIVA DE COMPLIMENT OBLIGATORI
No hi ha normativa de compliment obligatori.
5.- CONDICIONS DE CONTROL DE RECEPCIÓ
CONDICIONS DE MARCATGE I CONTROL DE LA DOCUMENTACIÓ EN PINTURA A LA COLA, AL LÀTEX, ACRÍLICA, PLÀSTICA, ESMALT GRAS, SINTÈTIC, DE POLIURETÀ, DE DISPERSIÓ ACRÍLICA, EPOXI I PASTA DE PICAR:
A cada envàs hi ha d'haver les dades següents:
- Identificació del fabricant
- Nom comercial del producte
- Identificació del producte
- Codi d'identificació
- Pes net o volum del producte
- Data de caducitat
- Instruccions d'ús
- Dissolvents adequats
- Límits de temperatura
- Temps d'assecatge al tacte, total i de repintat
- Toxicitat i inflamabilitat
- Proporció de la barreja i temps d'utilització, en els productes de dos components
- Color i acabat, en la pintura plàstica o al làtex i en l'esmalt sintètic, de poliuretà
CONDICIONS DE MARCATGE I CONTROL DE LA DOCUMENTACIÓ EN PINTURA A LA CALÇ:
A cada envàs hi ha d'haver les dades següents:
- Identificació del fabricant
- Nom comercial del producte
- Identificació del producte
- Codi d'identificació
- Pes net o volum del producte
- Toxicitat i inflamabilitat
CONDICIONS DE MARCATGE I CONTROL DE LA DOCUMENTACIÓ EN PINTURA AL CIMENT:
A cada envàs hi ha d'haver les dades següents:
- Identificació del fabricant
- Nom comercial del producte
- Identificació del producte
- Codi d'identificació
- Pes net o volum del producte
- Instruccions d'ús
- Temps d'estabilitat de la barreja
- Temperatura mínima d'aplicació
- Temps d'assecatge
- Rendiment teòric en m/l
- Color
OPERACIONS DE CONTROL:
Els punts de control més destacables són els següents:
- En cada subministrament d'esmalt, es comprovarà que l'etiquetatge dels envasos contingui les dades exigides a les especificacions.
El control de recepció de material verificarà que les característiques dels materials són coincidents amb l'establert en la DT. Aquest control ha de complir l'especificat en l'apartat 7.2 del CTE.
Control de documentació: documents d'origen (full de subministrament i etiquetat), certificat de garantia del fabricant, en el seu cas, (signat per persona física) i els documents de conformitat o autoritzacions administratives exigides, inclòs la documentació corresponent al marcatge CE quan sigui pertinent.
Control mitjançant distintius de qualitat i avaluacions d'idoneïtat: En el cas que el fabricant disposi de marques de qualitat, ha d'aportar-ne la documentació corresponent.
Control de recepció mitjançant assaigs: Si el material disposa d'una marca legalment reconeguda a un país de la CEE (Marcatge CE, AENOR, etc.) es podrà prescindir dels assaigs de control de recepció de les característiques del material garantides per la marca; i la DF sol·licitarà en aquest cas,

els resultats dels assaigs corresponents al subministrament rebut. En qualsevol cas, la DF podrà sol·licitar assaigs de control de recepció si ho creu convenient.
- Comprovació de l'estat de conservació de la pintura, en un 10 % dels pots rebuts (INTA 16 02 26).
OPERACIONS DE CONTROL EN PINTURA PLÀSTICA:
- Recepció del certificat de qualitat del fabricant, on constin els resultats dels assaigs següents:
- Determinació de la finor de mòlta dels pigments INTA 16.02.55 (10.57) - Temps d'assecatge INTA 16.02.29 (6.57) - Pes específic UNE EN ISO 2811-1 - Capacitat de cobriment en humitat INTA 16.02.62(9.82) - Capacitat de cobriment en sec INTA 16.02.61(2.58) - Conservació de la pintura (cada 100 m2) INTA 16.02.26 En cas de no rebre aquests resultats abans del inici de l'activitat, o que la DF no els consideri representatius, el contractista haurà de realitzar els assaigs corresponents, al seu càrrec i fora del pressupost d'autocontrol.
CRITERIS DE PRESA DE MOSTRES:
Els controls s'han de realitzar segons les instruccions de la DF i els criteris indicats a les normes de procediment corresponents.
INTERPRETACIÓ DE RESULTATS I ACTUACIONS EN CAS D'INCOMPLIMENT:
No s'acceptaran els pots de pintura que no estiguin degudament etiquetats i/o certificats, així com els que presentin mal estat de conservació i/o emmagatzematge.
En cas d'observar deficiències en l'estat de conservació d'un pot, es rebutjarà la unitat corresponent i s'incrementarà la inspecció, en primera instància, fins al 20 % dels pots subministrats. Si es continuen observant irregularitats, es passarà a controlar el 100% del subministrament.
Els assaigs d'identificació han de resultar d'acord a les especificacions del plec i a les condicions garantides en el certificat del material. En cas d'incompliment, es realitzarà l'assaig sobre dues mostres més del mateix lot, acceptant-ne el conjunt sempre que els dos resultats estiguin d'acord a dites especificacions.

B8 REVESTIMENTS

B8Z MATERIALS ESPECIALS PER A REVESTIMENTS

B8Z6- IMPRIMACIÓ

0.- ELEMENTS QUE CONTEMPLA EL PLEC

B8Z6-0P27,B8Z6-0P2D.

1.- DEFINICIÓ I CONDICIONS DELS ELEMENTS
Materials per a envernissats, emprimacions i tractaments superficials.
S'han considerat els tipus següents:
- Emprimació antioxidant: Emprimació sintètica de mini de plom electrolític, modificada eventualment amb oli de llinosa
- Emprimació antioxidant grassa: Emprimació de mini de plom electrolític barrejada amb olis i dissolvents
- Emprimació antioxidant al clorocautxú, a base de clorocautxú modificat
- Emprimació antioxidant al poliuretà: Emprimació de dos components a base de resines de poliuretà soles o modificades
- Emprimació de làtex: Emprimació de polímer vinílic en dispersió
- Emprimació fosfatant a base de resines viníliques o fenòliques, soles o modificades que catalitzen en ser barrejades amb un activador
IMPRIMACIÓ ANTIOXIDANT:
Característiques de la pel·lícula líquida:
- Amb l'envàs ple i al cap de 3 minuts d'agitació (INTA 16 32 03) no ha de tenir coàguls, pells, dipòsits durs ni flotació de pigments.
- Pigment: >= 26% de mini de plom electrolític
- Puresa del mini de plom electrolític (INTA 16 12 11): >= 99,6%
- Finor de la mòlta (INTA 16 02 55): < 50 micres
- Temperatura d'inflamació (INTA 16 02 32): > 25°C
- Índex d'anivellament a 23 ± 2°C i 50 ± 5% HR (INTA 16 02 89): > 3
- Temps d'assecatge a 23 ±2°C i 50 ±5% HR (INTA 16 02 29): - Al tacte: < 1 h - Totalment seca: < 6 h
- Pes específic a 23 ± 2°C, 50 ± 5% HR (INTA 16 42 03): > 18 kN/m3

- Rendiment per a una capa de 30 - 40 micres: > 4 m2/kg
Característiques de la pel·lícula seca:
- Resistència a la boira marina (INTA 16 01 01, ASTM B.117-73, oxidació marina 8 (0,1%) ASTM D.610-68): >= 150 h
- Adherència (UNE 48032): <= 2
IMPRIMACIÓ ANTIOXIDANT GRASSA:
Ha de tenir una consistència adequada per a la seva aplicació amb brotxa.
Temperatura d'inflamació (INTA 16 02 32): > 30°C
Temps d'assecatge a 23 ±2°C i 50 ±5% HR (INTA 16 02 29):
- Al tacte: < 1 h
- Totalment seca: < 18 h
Pes específic a 20°C: > 23 kN/m3
Rendiment per una capa de 45 - 50 micres: > 4 m2/kg
IMPRIMACIÓ ANTIOXIDANT AL CLORCAUTXÚ:
Ha de tenir una consistència adequada per a la seva aplicació amb brotxa o pistola.
Temperatura d'inflamació (INTA 16 02 32): > 23°C
Temps d'assecatge a 23 ±2°C i 50 ±5% HR (INTA 16 02 29):
- Al tacte: < 45 min
- Totalment seca: < 4 h
Pes específic a 20°C: > 17,3 kN/m3
Rendiment per una capa de 40 - 45 micres: > 4 m2/kg
IMPRIMACIÓ ANTIOXIDANT AL POLIURETÀ:
Ha de tenir una consistència adequada per a la seva aplicació amb brotxa o pistola.
Temps d'assecatge a 23 ±2°C i 50 ±5% HR (INTA 16 02 29):
- Al tacte: < 15 min
- Totalment seca: < 2 h
Pes específic a 20°C: > 13,5 kN/m3
Rendiment per una capa de 40 - 45 micres: > 4 m2/kg
IMPRIMACIÓ DE LÀTEX:
Característiques de la pel·lícula líquida:
- Amb l'envàs ple i al cap de 3 minuts d'agitació (INTA 16.32.03) no ha de tenir coàguls, pells ni dipòsits durs
- Ha de tenir una consistència adequada per a la seva aplicació amb brotxa. Ha de fer córrer la brotxa i ha de fluir bé, i ha de deixar una capa uniforme després de l'assecat - Al tacte: < 30 min - Totalment seca: < 2 h
- Temps d'assecatge a 23 ±2°C i 50 ±5% HR (INTA 16 02 29):
Característiques de la pel·lícula seca:
- Adherència (UNE 48032): <= 2
IMPRIMACIÓ FOSFATANT:
Característiques de la pel·lícula líquida:
- La mescla preparada, al cap de 3 minuts d'agitació, no ha de tenir coàguls, pells ni dipòsits durs
- Ha de tenir una consistència adequada per a la seva aplicació amb brotxa. Ha de fer córrer la brotxa i ha de fluir bé, i ha de deixar una capa uniforme després de l'assecat
- Temps d'assecatge a 23 ±2°C i 50 ±5% HR (INTA 16 02 29): - Al tacte: < 15 min - Totalment seca: < 1 h
Característiques de la pel·lícula seca:
- Gruix de la capa: 4 - 10 micres
- Adherència (UNE 48032): <= 2
2.- CONDICIONS DE SUBMINISTRAMENT I EMMAGATZEMATGE
Subministrament: En pots o bidons.
Emmagatzematge: En llocs ventilats i no exposats al sol, dins del seu envàs tancat i sense contacte amb el terra. S'ha de preservar de les gelades.
3.- UNITAT I CRITERI D'AMIDAMENT
Unitat d'amidament: la indicada a la descripció de l'element
Criteri d'amidament: quantitat necessària subministrada a l'obra
4.- NORMATIVA DE COMPLIMENT OBLIGATORI
No hi ha normativa de compliment obligatori.
5.- CONDICIONS DE CONTROL DE RECEPCIÓ
CONDICIONS DE MARCATGE I CONTROL DE LA DOCUMENTACIÓ:
A cada envàs hi ha d'haver les dades següents:
- Identificació del fabricant
- Nom comercial del producte
- Identificació del producte
- Codi d'identificació
- Pes net o volum del producte
- Data de caducitat
- Instruccions d'ús
- Dissolvents adequats

- Límits de temperatura
- Temps d'assecatge al tacte, total i de repintat
- Toxicitat i inflamabilitat
- Temps d'inducció de la mescla i vida de la mescla, en els productes de dos components.
OPERACIONS DE CONTROL:
Els punts de control més destacables són els següents:
- En cada subministrament d'esmalt, es comprovarà que l'etiquetatge dels envasos contingui les dades exigides a les especificacions.
El control de recepció de material verificarà que les característiques dels materials són coincidents amb l'establert en la DT. Aquest control ha de complir l'especificat en l'apartat 7.2 del CTE.
Control de documentació: documents d'origen (full de subministrament i etiquetat), certificat de garantia del fabricant, en el seu cas, (signat per persona física) i els documents de conformitat o autoritzacions administratives exigides, inclòs la documentació corresponent al marcatge CE quan sigui pertinent.
Control mitjançant distintius de qualitat i avaluacions d'idoneïtat: En el cas que el fabricant disposi de marques de qualitat, ha d'aportar-ne la documentació corresponent.
Control de recepció mitjançant assaigs: Si el material disposa d'una marca legalment reconeguda a un país de la CEE (Marcatge CE, AENOR, etc.) es podrà prescindir dels assaigs de control de recepció de les característiques del material garantides per la marca; i la DF sol·licitarà en aquest cas, els resultats dels assaigs corresponents al subministrament rebut. En qualsevol cas, la DF podrà sol·licitar assaigs de control de recepció si ho creu convenient.
OPERACIONS DE CONTROL EN IMPRIMACIÓ D'ELEMENTS METÀL·LICS:
Els punts de control més destacables són els següents:
- Recepció del certificat de qualitat del fabricant, on constin els resultats dels assaigs següents:
- Assaigs sobre pintura líquida: - Dotació de pigment - Puresa del mini de plom electrolític INTA 16.12.11 - Finor de la mòlta dels pigments INTA 16.02.55 (10.57)
- Temperatura d'inflamació INTA 16.02.32A (7.61) - Pes específic UNE-EN ISO 2811-1
- Índex d'anivellament INTA.16.02.89 (9.68) - Temps d'assecatge INTA 16.02.29 (6.57)
- Assaigs sobre pel·lícula seca: - Resistència a la boira marina UNE EN ISO 9227 - Adherència UNE EN ISO 2409 En cas de no rebre aquests resultats abans del inici de l'activitat, o que la DF no els consideri representatius, el contractista haurà de realitzar els assaigs corresponents, al seu càrrec i fora del pressupost d'autocontrol.
CRITERIS DE PRESA DE MOSTRES:
Els controls s'han de realitzar segons les instruccions de la DF i els criteris indicats a les normes de procediment corresponents.
INTERPRETACIÓ DE RESULTATS I ACTUACIONS EN CAS D'INCOMPLIMENT EN IMPRIMACIÓ D'ELEMENTS METÀL·LICS:
No s'acceptaran els pots de pintura que no estiguin degudament etiquetats i/o certificats, així com els que presentin mal estat de conservació i/o emmagatzematge.
En cas d'observar deficiències en l'estat de conservació d'un pot, es rebutjarà la unitat corresponent i s'incrementarà la inspecció, en primera instància, fins al 20 % dels pots subministrats. Si es continuen observant irregularitats, es passarà a controlar el 100% del subministrament.
Els assaigs d'identificació han de resultar d'acord a les especificacions del plec i a les condicions garantides en el certificat del material. En cas d'incompliment, es realitzarà l'assaig sobre dues mostres més del mateix lot, acceptant-ne el conjunt sempre que els dos resultats estiguin d'acord a dites especificacions.

B8 REVESTIMENTS

B8Z MATERIALS ESPECIALS PER A REVESTIMENTS

B8ZM- SEGELLADORA

0.- ELEMENTS QUE CONTEMPLA EL PLEC

B8ZM-0P35.

1.- DEFINICIÓ I CONDICIONS DELS ELEMENTS
Materials per a envernissats, emprimacions i tractaments superficials.
S'han considerat els tipus següents:

- Segelladora: Producte segellant per a fusta, guix i ciment i paviments porosos
SEGELLADORA AMB POLÍMERS ACRÍLICS:
pH sobre T.Q.:7,75
SEGELLADORA:
Característiques de la pel·lícula líquida:
- Amb l'envàs ple i al cap de 3 minuts d'agitació (INTA 16 32 03) no ha de tenir coàguls, pells, dipòsits durs ni flotació de pigments.
- Ha de tenir una dilució adequada per a la seva aplicació amb brotxa. Ha de fer córrer la brotxa, ha de fluir i anivellar bé, i ha de deixar una capa uniforme després de l'assecat
- Finor de la mòlta (INTA 16 02 55): < 60 micres
- Temperatura d'inflamació (INTA 16 02 32): > 30°C
- Temps d'assecatge a 23 ±2°C i 50 ±5% HR (INTA 16 02 29): - Al tacte: 30 min - 4 h - Totalment seca: < 12 h
- Rendiment per a una capa de 60 micres: > 10 m2/kg
Característiques de la pel·lícula seca:
- Adherència (UNE 48032): <= 2
2.- CONDICIONS DE SUBMINISTRAMENT I EMMAGATZEMATGE
Subministrament: En pots o bidons.
Emmagatzematge: En llocs ventilats i no exposats al sol, dins del seu envàs tancat i sense contacte amb el terra. S'ha de preservar de les gelades.
3.- UNITAT I CRITERI D'AMIDAMENT
Unitat d'amidament: la indicada a la descripció de l'element
Criteri d'amidament: quantitat necessària subministrada a l'obra
4.- NORMATIVA DE COMPLIMENT OBLIGATORI
No hi ha normativa de compliment obligatori.
5.- CONDICIONS DE CONTROL DE RECEPCIÓ
CONDICIONS DE MARCATGE I CONTROL DE LA DOCUMENTACIÓ:
A cada envàs hi ha d'haver les dades següents:
- Identificació del fabricant
- Nom comercial del producte
- Identificació del producte
- Codi d'identificació
- Pes net o volum del producte
- Data de caducitat
- Instruccions d'ús
- Dissolvents adequats
- Límits de temperatura
- Temps d'assecatge al tacte, total i de repintat
- Toxicitat i inflamabilitat
- Temps d'inducció de la mescla i vida de la mescla, en els productes de dos components.
OPERACIONS DE CONTROL:
Els punts de control més destacables són els següents:
- En cada subministrament d'esmalt, es comprovarà que l'etiquetatge dels envasos contingui les dades exigides a les especificacions.
El control de recepció de material verificarà que les característiques dels materials són coincidents amb l'establert en la DT. Aquest control ha de complir l'especificat en l'apartat 7.2 del CTE.
Control de documentació: documents d'origen (full de subministrament i etiquetat), certificat de garantia del fabricant, en el seu cas, (signat per persona física) i els documents de conformitat o autoritzacions administratives exigides, inclòs la documentació corresponent al marcatge CE quan sigui pertinent.
Control mitjançant distintius de qualitat i avaluacions d'idoneïtat: En el cas que el fabricant disposi de marques de qualitat, ha d'aportar-ne la documentació corresponent.
Control de recepció mitjançant assaigs: Si el material disposa d'una marca legalment reconeguda a un país de la CEE (Marcatge CE, AENOR, etc.) es podrà prescindir dels assaigs de control de recepció de les característiques del material garantides per la marca; i la DF sol·licitarà en aquest cas, els resultats dels assaigs corresponents al subministrament rebut. En qualsevol cas, la DF podrà sol·licitar assaigs de control de recepció si ho creu convenient.
CRITERIS DE PRESA DE MOSTRES:
Els controls s'han de realitzar segons les instruccions de la DF i els criteris indicats a les normes de procediment corresponents.

B9 MATERIAL PER A PAVIMENTS

B96 MATERIALS PER A VORADES

B963- PEÇA RECTA DE FORMIGÓ AMB RIGOLA, PER A VORADES

0.- ELEMENTS QUE CONTEMPLA EL PLEC

B963-0GTX.

1.- DEFINICIÓ I CONDICIONS DELS ELEMENTS
Peça prefabricada de formigó no armat amb o sense granulats reciclats, de forma prismàtica, massissa i amb una secció transversal adequada a les superfícies exteriors a les que delimita.
S'han considerat els tipus següents:
- Monocapa: Peça formada per un sol tipus de formigó
- Doble capa: Peça amb diferents tipus de formigó en la seva estructura principal i en la seva capa superficial
S'han considerat les formes següents:
- Recta
- Corba
- Recta amb rigola
- Per a guals
CARACTERÍSTIQUES GENERALS:
La peça ha de tenir un color i una textura uniformes a tota la superfície.
La cara vista no ha de tenir esquerdes, escantonaments ni altres defectes.
Les cares horitzontals han de ser planes i paral·leles.
El cantells poden ser bisellats, arrodonits, corbs o xamfranats.
No han de ser visibles els granulats del morter en la capa vista.
La textura i el color no han de presentar diferències significatives respecte de qualsevol mostra facilitada pel fabricant i aprovada pel comprador.
En el cas de peces bicapa, no ha d'existir separació entre les dues capes.
En les peces de color, pot estar acolorida la capa superficial o tota la peça.
Gruix de la capa vista: >= 4 mm
Classes en funció de la resistència climàtica:
- Classe 1 (marcat A): sense mesura del % d'absorció d'aigua
- Classe 2 (marcat B): <= 6% d'absorció d'aigua
- Classe 3 (marcat D): valor mitjà <= 1 kg/m2 de pèrdua de massa desprès de l'assaig glaç-desglaç; cap valor unitari > 1,5
Classes en funció de la resistència al desgast per abrasió:
- Classe 1 (marcat F): sense mesura d'aquesta característica
- Classe 3 (marcat H): <= 23 mm
- Classe 4 (marcat I): <= 20 mm
Classes en funció de la resistència a flexió:
- Classe 1 (marcat S): valor mitjà: >= 3,5 MPa; valor unitari: >= 2,8 MPa
- Classe 2 (marcat T): valor mitjà: >= 5,0 MPa; valor unitari: >= 4,0 MPa
- Classe 3 (marcat U): valor mitjà: >= 6,0 MPa; valor unitari: >= 4,8 MPa
Les característiques dimensionals, físiques i mecàniques han de complir les especificacions de la norma UNE-EN 1340 i s'han de determinar segons aquesta norma.
Tolerències:
- Desviació de la llargària respecte de la llargària nominal: ± 1% al mm més pròxim, >= 4 mm, <= 10 mm
- Desviació d'altres dimensions, excepte el radi: - Cares vistes: ± 3% al mm més pròxim, >= 3 mm, <= 5 mm - Altres parts: ± 5% al mm més pròxim, >= 3 mm, <= 10 mm
- Desviació màxima respecte de la planor i la rectitud en les cares planes i cantells rectes: - Dispositiu de mesura de 300 mm de llargària: ± 1,5 mm - Dispositiu de mesura de 400 mm de llargària: ± 2 mm - Dispositiu de mesura de 500 mm de llargària: ±2,5 mm - Dispositiu de mesura de 800 mm de llargària: ± 4 mm
2.- CONDICIONS DE SUBMINISTRAMENT I EMMAGATZEMATGE
Subministrament i emmagatzematge: De manera que no s'alterin les seves condicions.
3.- UNITAT I CRITERI D'AMIDAMENT
Unitat d'amidament: la indicada a la descripció de l'element
Criteri d'amidament: quantitat necessària subministrada a l'obra
4.- NORMATIVA DE COMPLIMENT OBLIGATORI
UNE-EN 1340:2004 Bordillos prefabricados de hormigón. Especificaciones y métodos de ensayo.
UNE 127340:2006 Bordillos prefabricados de hormigón. Especificaciones y métodos de ensayo. Complemento nacional a la Norma UNE-EN 1340.
5.- CONDICIONS DE CONTROL DE RECEPCIÓ
CONDICIONS DE MARCATGE I CONTROL DE LA DOCUMENTACIÓ:

A l'albarà de lliurament, hi ha de constar la següent informació com a mínim:
- Identificació del fabricant o la fàbrica
- Data d'entrega del producte, quan es produeix abans de la considerada com a apta per a l'ús
- Identificació de les classes en relació a la resistència climàtica, la resistència a l'abrasió i la resistència a la flexió
- Referència a la norma UNE-EN 1340
- Identificació del producte
- Marcat CE de conformitat amb el que disposa el Reial Decret 1328/1995, de 28 de juliol

En el cas que el material declari contingut reciclat, el fabricant ha de mostrar, si se li demana, la documentació que acrediti aquest contingut.
Sobre un 0,5 % de les peces, amb un mínim d'una unitat per paquet, o a l'embalatge quan no sigui reutilitzat, hi ha de constar la següent informació:
- Identificació del fabricant o la fàbrica
- Data de producció
- Data d'entrega del producte, quan es produeix abans de la considerada com a apta per a l'ús.
- Identificació de les classes en relació a la resistència climàtica, la resistència a l'abrasió i la resistència a la flexió
- Referència a la norma UNE-EN 1340
- A l'embalatge: marcat CE de conformitat amb el que disposa el Reial Decret 1328/1995, de 28 de juliol

El subministrador ha de posar a disposició de la DF en el cas que aquesta ho sol·liciti, la documentació següent, que acredita el marcatge CE, segons el sistema d'avaluació de conformitat aplicable, d'acord amb el que disposa l'apartat 7.2.1 del CTE: - Productes per a usos interns incloent les premises de transport públic de Nivell o Classe: A1*. * Productes o materials que no necessiten sotmetre's a assaig de reacció al foc (per exemple productes o materials de la classe A1 conformement a la Decisió 96/603/CE, i les seves modificacions), - Productes per a cobertes de Nivell o Classe: es considera que satisfan els requisits enfront del foc extern **. ** Decisió de la Comissió 2000/553/CE, modificada, - Productes per a ús extern i acabat de carrers, cobrint àrees externes de circulació de vianants i de vehicles: - Sistema 4: Declaració de Prestacions
OPERACIONS DE CONTROL:
Els punts de control més destacables són els següents:
- En cada subministrament, es realitzaran els controls següents: - Inspecció visual del material, identificació de les marques corresponents (UNE-EN 1339, UNE-EN 1340) i recepció del certificat de qualitat del fabricant. - Control dimensional sobre un 10 % de les peces rebudes (UNE-EN 1339, UNE-EN 1340)
- Per a cada subministrador diferent, es prendran 3 mostres (sèries) de 3 peces cadascuna, per tal de realitzar els següents assaigs: - Resistència a flexió (UNE-EN 1340) - Absorció d'aigua (UNE-EN 1340) - Resistència a compressió de testimonis extrets de les peces de vorada (UNE-EN 12390-3)

En cas que el material disposi de la Marca AENOR, o una altra legalment reconeguda a un país de l'UE, s'ha de poder prescindir dels assaigs de control de recepció. La DF ha de sol·licitar, en aquest cas, els resultats dels assaigs corresponents al subministrament rebut, segons control de producció establert a la marca de qualitat del producte.
CRITERIS DE PRESA DE MOSTRES:
Les mostres es prendran a l'atzar segons les instruccions de la DF i els criteris de la norma UNE-EN 1339, UNE-EN 1340.
INTERPRETACIÓ DE RESULTATS I ACTUACIONS EN CAS D'INCOMPLIMENT:
No s'acceptaran les peces que no superin la inspecció visual, que no estiguin correctament identificades o que no arribin acompanyades del certificat de qualitat del fabricant.
La totalitat de les peces sobre les que es realitza el control geomètric, han de complir les especificacions del plec. En cas d'incompliment, s'incrementarà el control, en primer lloc, fins al 20% de les peces rebudes, i si continuen observant-se irregularitats, fins al 100% del subministrament.
En els assaigs de resistència a flexió i absorció d'aigua, s'han de complir, en cada una de les 3 mostres, les condicions de valor mitjà i valor individual indicats a les especificacions. Si una sèrie no compleix aquest requisit, es podran realitzar contrassaigs sobre dues mostres més (de 3 peces cadascuna) procedents del mateix lot, acceptant-ne el conjunt si ambdues resulten conformes a l'especifica't.

B9 MATERIAL PER A PAVIMENTS

B98 PECES ESPECIALS PER A GUALS

B980- PEÇA DE FORMIGÓ PER A GUALS

0.- ELEMENTS QUE CONTEMPLA EL PLEC

B980-V7ZW,B980-V7ZY.

1.- DEFINICIÓ I CONDICIONS DELS ELEMENTS
Peça prefabricada de formigó no armat amb o sense granulats reciclats, de forma prismàtica, massissa i amb una secció transversal adequada a les superfícies exteriors a les que delimita.
S'han considerat els tipus següents:
- Monocapa: Peça formada per un sol tipus de formigó
- Doble capa: Peça amb diferents tipus de formigó en la seva estructura principal i en la seva capa superficial

S'han considerat les formes següents:
- Recta
- Corba
- Recta amb rigola
- Per a guals

CARACTERÍSTIQUES GENERALS:
La peça ha de tenir un color i una textura uniformes a tota la superfície.
La cara vista no ha de tenir esquerdes, escantonaments ni altres defectes.
Les cares horitzontals han de ser planes i paral·leles.
El cantells poden ser bisellats, arrodonits, corbs o xamfranats.
No han de ser visibles els granulats del morter en la capa vista.
La textura i el color no han de presentar diferències significatives respecte de qualsevol mostra facilitada pel fabricant i aprovada pel comprador.
En el cas de peces bicapa, no ha d'existir separació entre les dues capes.
En les peces de color, pot estar acolorida la capa superficial o tota la peça.
Gruix de la capa vista: >= 4 mm
Classes en funció de la resistència climàtica:
- Classe 1 (marcat A): sense mesura del % d'absorció d'aigua
- Classe 2 (marcat B): <= 6% d'absorció d'aigua
- Classe 3 (marcat D): valor mitjà <= 1 kg/m2 de pèrdua de massa desprès de l'assaig glaç-desglaç; cap valor unitari > 1,5

Classes en funció de la resistència al desgast per abrasió:
- Classe 1 (marcat F): sense mesura d'aquesta característica
- Classe 3 (marcat H): <= 23 mm
- Classe 4 (marcat I): <= 20 mm

Classes en funció de la resistència a flexió:
- Classe 1 (marcat S): valor mitjà: >= 3,5 MPa; valor unitari: >= 2,8 MPa
- Classe 2 (marcat T): valor mitjà: >= 5,0 MPa; valor unitari: >= 4,0 MPa
- Classe 3 (marcat U): valor mitjà: >= 6,0 MPa; valor unitari: >= 4,8 MPa

Les característiques dimensionals, físiques i mecàniques han de complir les especificacions de la norma UNE-EN 1340 i s'han de determinar segons aquesta norma.
Tolerències:
- Desviació de la llargària respecte de la llargària nominal: ± 1% al mm més pròxim, >= 4 mm, <= 10 mm
- Desviació d'altres dimensions, excepte el radi: - Cares vistes: ± 3% al mm més pròxim, >= 3 mm, <= 5 mm - Altres parts: ± 5% al mm més pròxim, >= 3 mm, <= 10 mm
- Desviació màxima respecte de la planor i la rectitud en les cares planes i cantells rectes: - Dispositiu de mesura de 300 mm de llargària: ± 1,5 mm - Dispositiu de mesura de 400 mm de llargària: ± 2 mm - Dispositiu de mesura de 500 mm de llargària: ±2,5 mm - Dispositiu de mesura de 800 mm de llargària: ± 4 mm

2.- CONDICIONS DE SUBMINISTRAMENT I EMMAGATZEMATGE
Subministrament i emmagatzematge: De manera que no s'alterin les seves condicions.
3.- UNITAT I CRITERI D'AMIDAMENT
Unitat d'amidament: la indicada a la descripció de l'element
Criteri d'amidament: quantitat necessària subministrada a l'obra
4.- NORMATIVA DE COMPLIMENT OBLIGATORI
UNE-EN 1340:2004 Bordillos prefabricados de hormigón. Especificaciones y métodos de ensayo.
5.- CONDICIONS DE CONTROL DE RECEPCIÓ
CONDICIONS DE MARCATGE I CONTROL DE LA DOCUMENTACIÓ:
A l'albarà de lliurament, hi ha de constar la següent informació com a mínim:
- Identificació del fabricant o la fàbrica
- Data d'entrega del producte, quan es produeix abans de la considerada com a apta per a l'ús
- Identificació de les classes en relació a la resistència climàtica, la resistència a l'abrasió i la resistència a la flexió

- Referència a la norma UNE-EN 1340
- Identificació del producte
- Marcat CE de conformitat amb el que disposa el Reial Decret 1328/1995, de 28 de juliol

En el cas que el material declari contingut reciclat, el fabricant ha de mostrar, si se li demana, la documentació que acrediti aquest contingut.
Sobre un 0,5 % de les peces, amb un mínim d'una unitat per paquet, o a l'embalatge quan no sigui reutilitzat, hi ha de constar la següent informació:
- Identificació del fabricant o la fàbrica
- Data de producció
- Data d'entrega del producte, quan es produeix abans de la considerada com a apta per a l'ús.
- Identificació de les classes en relació a la resistència climàtica, la resistència a l'abrasió i la resistència a la flexió
- Referència a la norma UNE-EN 1340
- A l'embalatge: marcat CE de conformitat amb el que disposa el Reial Decret 1328/1995, de 28 de juliol

El subministrador ha de posar a disposició de la DF en el cas que aquesta ho sol·liciti, la documentació següent, que acredita el marcatge CE, segons el sistema d'avaluació de conformitat aplicable, d'acord amb el que disposa l'apartat 7.2.1 del CTE: - Productes per a usos interns incloent les premises de transport públic de Nivell o Classe: A1*. * Productes o materials que no necessiten sotmetre's a assaig de reacció al foc (per exemple productes o materials de la classe A1 conformement a la Decisió 96/603/CE, i les seves modificacions), - Productes per a cobertes de Nivell o Classe: es considera que satisfan els requisits enfront del foc extern **. ** Decisió de la Comissió 2000/553/CE, modificada, - Productes per a ús extern i acabat de carrers, cobrint àrees externes de circulació de vianants i de vehicles: - Sistema 4: Declaració de Prestacions

---

B9 MATERIAL PER A PAVIMENTS

B9C MATERIALS PER A PAVIMENTS DE TERRATZO I PAVIMENTS DE RAJOLES DE GRANULAT CONGLOMERAT AMB RESINA

B9C0- BEURADA PER A PAVIMENTS

0.- ELEMENTS QUE CONTEMPLA EL PLEC

B9C0-0HKK,B9C0-0HKJ.

1.- DEFINICIÓ I CONDICIONS DELS ELEMENTS
Materials complementaris per a l'execució de paviments de terratzo.
S'han considerat els materials següents:
- Beurada blanca
- Beurada de color
- Suports de morter o de PVC
- Peces de suport inferior o intermèdia, o superior, de morter o de PVC

BEURADA:
Ha d'estar formada per la mescla de ciment blanc, càrregues minerals i additius orgànics i inorgànics, amb l'addició d'aigua en la proporció especificada.
Les beurades de color han de tenir pigments colorantes.
Els additius no han de contenir substàncies que puguin perjudicar les característiques de la mescla un cop elaborada.
La beurada, un cop aplicada, ha de resistir els acabats superficials que pot rebre el paviment.
Ha de ser resistent al rentat i al seu manteniment.
2.- CONDICIONS DE SUBMINISTRAMENT I EMMAGATZEMATGE
BEURADA:
Subministrament: Envasada. A l'envàs ha de constar el nom del fabricant i el tipus de producte contingut.
Emmagatzematge: En el seu envàs en llocs secs.
3.- UNITAT I CRITERI D'AMIDAMENT
Unitat d'amidament: la indicada a la descripció de l'element
Criteri d'amidament: quantitat necessària subministrada a l'obra
4.- NORMATIVA DE COMPLIMENT OBLIGATORI
No hi ha normativa de compliment obligatori.

B9 MATERIAL PER A PAVIMENTS

B9C MATERIALS PER A PAVIMENTS DE TERRATZO I PAVIMENTS DE RAJOLES DE GRANULAT CONGLOMERAT AMB RESINA

B9C9- TERRATZO AMB RELLEU

0.- ELEMENTS QUE CONTEMPLA EL PLEC

B9C9-0H2O.

1.- DEFINICIÓ I CONDICIONS DELS ELEMENTS
Rajola hidràulica obtinguda per emmotllament o premsat, formada per una capa superior, l'estesa o cara, una capa intermèdia que a vegades pot no ser-hi, i una capa de base o dors.
S'han considerat els terratzos següents:
- Terratzo llis
- Terratzo amb relleu
- Terratzo rentat amb àcid
- Terratzo rentat amb àcid, per a paviments flotants

S'han considerat els usos següents (segons UNE-EN 13748-1 i UNE-EN 137148-2):
- Ús interior
- Ús exterior

CARACTERÍSTIQUES GENERALS:
La capa superior, l'estesa, ha d'estar formada per morter ric en ciment, sorra molt fina, granulats triturats de marbre o d'altres pedres de mida més gran, i colorants.
La capa intermèdia, quan n'hi hagi, ha de ser d'un morter anàleg al de la cara, sense colorants.
La capa de base ha d'estar formada per morter menys ric en ciment i sorra més gruixuda.
La rajola no ha de tenir ruptures, esquerdes, escantonaments, diferències de to ni d'altres defectes superficials.
Ha de tenir un color uniforme.
El terratzo llis ha de tenir una textura llisa a tota la superfície.
El terratzo amb relleu ha de tenir una textura superficial amb ressalts i entalles.
El terratzo rentat amb àcid ha de tenir una textura rugosa i irregular a la capa superior, a causa de la utilització d'àcids per a suprimir els fins.
Ha de tenir la cara superficial plana.
Els angles han de ser rectes i les arestes rectes i vives.
Ha de complir les condicions subjectives requerides per la DF.
- Gruix de la capa superior (UNE-EN 13748-1 i UNE-EN 13748-2):
- Tensió de ruptura (UNE-EN 13748-1): - Paviment col·locat que no ha de ser polit: >= 4 mm (classe I per gruix thI) - Paviment col·locat que ha de ser polit: >= 8 mm (classe II per gruix thII)
- Mida del granulat:

Gra	Mida del granulat (mm)
Micro	0 6
Petit	7 - 10
Mitjà	10 - 30
Gros	30 - 40

- Característiques superficials i aspecte visual: - Projeccions, depressions, exfoliacions o esquerdes no han de ser visibles a 2 m en condicions de llum natural i ambient sec. - Les coloracions quan s'apliquin han d'anar a la capa superior , estesa o a tota la rajola. - S'admeten lleugeres variacions en la consistència del color entre diferents lots de rajoles causades per variacions inevitables en el to i propietats del ciment i dels àrids, o pel procés o moment de fabricació. El fabricant ha de definir que es considera com a lot.
- Tolerànces dimensionals:

Dimensió	Tolerància

Longitud del costat	± 0,3%
Gruix	± 2 mm (per a un gruix < 40 mm) ± 3 mm (per a un gruix >=40 mm)

- Tolerències de forma: - Rectitud d'arestes: - Ús interior (UNE-EN 13748-1): < ± 0,3%
- Ús exterior: (UNE-EN 13748-2): no es requereix - Planor: <± 0,3% de la longitud de la diagonal (excepte si és texturada)

TERRATZO PER A ÚS INTERIOR:

Característiques mecàniques:

- Absorció d'aigua (UNE-EN 13748-1): - Absorció total: <= 8% - Absorció per cara vista: <= 0,4 g/cm2
- Resistència a flexió (UNE-EN 13748-1): - Mòdul resistent mitjà: >= 5 MPa - Mòdul resistent individual: < 4 MPa
- Tensió de ruptura (UNE-EN 13748-1):

Classe	Marcatge	Requisits	
1(a)	BL I	sense requisits	
2	. BL II	àrea de la superfície <=1100cm2	cap resultat individual <2,5 kN
3	BL III	àrea de la superfície >1100cm2	cap resultat individual <3,0 kN

(a) Classe 1 Els productes només s'utilitzaran si les rajoles es col·loquen sobre llit de morter sobre una base rígida

- Resistència al desgast per abrasió (UNE-EN 13748-1):

Assaig utilitzat	Desgast per abrasió (valor individual)
Disc ample Böhme	>25mm >30cm3/50cm2

- Resistència a les relliscades (UNE-EN 13748-1): El fabricant declararà la resistència a les relliscades d'acord amb els assaigs que explica la normativa.
- Reacció al foc (UNE-EN 13748-1): Les rajoles de terratzo es consideren classe A 1 fl d'acord amb Decisió de la Comissió 96/603/CEE.
- Conductivitat tèrmica (UNE-EN 13748-1): Si les rajoles han d'estar previstes per a contribuir al rendiment tèrmic d'un element, el fabricant a de declarar les propietats d'acord amb taula L.2 de la norma EN 13369.

TERRATZO PER A ÚS EXTERIOR:

- Característiques mecàniques: - Resistència a flexió (UNE-EN 13748-2):

Classe	Marcat	Valor mitjà per 4 provetes (Mpa)	Valor individual (Mpa)
1	ST	>=3,5	>=2,8
2	TT	>=4,0	>=3,2
3	UT	>=5,0	>=4,0

- Tensió de ruptura (UNE-EN 13748-2):

Classe	Marcat	Càrrega mínima de ruptura (KN) Valor mitjà	Càrrega mínima de ruptura (KN) Valor individual
30	3T	>=3,0	>=2,4
45	4T	>=4,5	>=3,6
70	7T	>=7,0	>=5,6
110	11T	>=11,0	>=8,8
140	14T	>=14,0	>=11,2
250	25T	>=25,0	>=20,0
300	30T	>=30,0	>=24,0

- Resistència al desgast per abrasió (UNE-EN 13748-2):

Classe	Marcat	Càrrega mínima de ruptura (KN)
1	F	Característica no medida
2	G	<= 26mm o <= 26cm3/50cm2
3	H	<= 26mm o <= 26cm3/50cm2
4	I	<= 20mm o <= 18cm3/50cm2

- Resistència a les relliscades:

El fabricant declararà la resistència a les relliscades d'acord amb els assajos que s'indiquen a la normativa UNE-EN 13748-2.

- Resistència climàtica:

Classe	Marcat	Absorció de l'aigua %en massa	Massa perduda després d'assaig de gel-desgel kg/m2
1	A	Característica no mesurada	Característica no mesurada
2	B	<= 6, com a mitja	Característica no mesurada
3	D	Característica no mesurada	<=1,0 com a mitja, cap valor individual >1,5

- Resistència al foc UNE-EN 13478-2: Les rajoles de terratzo es consideren classe A 1 fl d'acord amb Decisió de la Comissió 96/603/CE.
- Comportament davant el foc extern UNE-EN 13478-2: Es considera que el terratzo utilitzat en cobertes satisfà els requisits de comportament davant el foc extern sense necessitat de fer assajos d'acord amb decisió de la Comissió Europea 2000/553/CE.
- Conductivitat tèrmica (UNE-EN 13748-2): Si les rajoles han d'estar previstes per a contribuir al rendiment tèrmic d'un element, el fabricant a de declarar les propietats d'acord amb taula L.2 de la norma EN 13369.

Si les rajoles han d'estar previstes per a contribuir al rendiment tèrmic d'un element, el fabricant a de declarar les propietats d'acord amb taula L.2 de la norma EN 13369.

TERRATZO PER A PAVIMENTS FLOTANTS:

Càrrega puntual centrada recolzada la peça pels 4 extrems: >= 200 kg

2.- CONDICIONS DE SUBMINISTRAMENT I EMMAGATZEMATGE

Subministrament: Embalades sobre palets. Cada peça ha de dur al dors la marca del fabricant.

Emmagatzematge: En llocs protegits de la intempèrie i d'impactes.

3.- UNITAT I CRITERI D'AMIDAMENT

Unitat d'amidament: la indicada a la descripció de l'element

Criteri d'amidament: quantitat necessària subministrada a l'obra

4.- NORMATIVA DE COMPLIMENT OBLIGATORI

UNE-EN 13748-1:2005 Baldosas de terrazo. Parte 1: Baldosas de terrazo para uso interior.

UNE-EN 13748-2:2005 Baldosas de terrazo. Parte 2: Baldosas de terrazo para uso exterior.

5.- CONDICIONS DE CONTROL DE RECEPCIÓ

El subministrador ha de posar a disposició de la DF en el cas que aquesta ho sol·liciti, la documentació següent, que acredita el marcatge CE, segons el sistema d'avaluació de conformitat aplicable, d'acord amb el que disposa l'apartat 7.2.1 del CTE: - Productes per a pavimentació exterior i cobertes, - Productes per a pavimentació interior: - Sistema 4: Declaració de Prestacions

A l'albarà, factura, certificat del subministrador o fabricant, o documentació comercial entregada amb el subministrament de les rajoles , hi ha de constar la següent informació com a mínim:

- Identificació del fabricant
- Identificació d'aquesta norma (UNE-EN 13748-1 per ús interior i UNE-EN 13748-2)
- Identificació de data de producció. - Identificació del marcatge en cada palé o paquet o al menys al 3% de les unitats
- Identificació del producte
- Format i classes, quan sigui aplicable.

L'embalatge i/o documentació comercial han de portar el marcatge CE de conformitat amb el que disposa el Reial Decret 1328/1995, de 28 de juliol. El símbol normalitzat CE s'ha d'acompanyar per la següent informació:

TERRATZO PER A ÚS INTERIOR:

- Nom o logotip i direcció registrada del fabricant
- Dos ultimes xifres de l'any d'impressió del marcat
- Referència a aquesta norma UNE-EN 13748-1
- Descripció del producte
- Informació de les característiques: - Reacció al foc - Impermeabilitat a l'aigua - Resistència a flexió (ruptura) / càrrega de trencament - Resistència a les relliscades - Conductivitat tèrmica

TERRATZO PER A ÚS EXTERIOR:

- Nom o logotip i direcció registrada del fabricant
- Dos ultimes xifres de l'any d'impressió del marcat

- Referència a aquesta norma UNE-EN 13748-2
- Descripció del producte
- Informació de les característiques: - Reacció al foc - Comportament davant al foc extern - Resistència climàtica - Resistència al trencament - Resistència a les relliscades - Conductivitat tèrmica.

B9 MATERIAL PER A PAVIMENTS

B9E MATERIALS PER A PAVIMENTS DE PANOTS I MOSAICS HIDRÀULICS

B9E2- PANOT PER A VORERA

0.- ELEMENTS QUE CONTEMPLA EL PLEC

B9E2-Z9HI.

1.- DEFINICIÓ I CONDICIONS DELS ELEMENTS
Peça prefabricada feta amb ciment, granulats i eventualment amb colorants, per a pavimentació.
S'han considerat les peces següents:
- Panot gris per a voreres
- Panot de color amb tacs per a pas de vianants
CARACTERÍSTIQUES GENERALS:
La peça ha de tenir un color i una textura uniformes a tota la superfície.
La cara vista no ha de tenir esquerdes, escantonaments ni altres defectes.
Les cares horitzontals han de ser planes i paral·leles.
El cantells de la cara vista han de ser bisellats o arrodonits.
No han de ser visibles els granulats del morter en la capa vista.
La textura i el color no han de presentar diferències significatives respecte de qualsevol mostra facilitada pel fabricant i aprovada pel comprador.
Les peces poden ser monocapa, amb un sols tipus de formigó, o bicapa, amb diferents tipus en la seva estructura principal i en la seva capa superficial.
En el cas de peces bicapa, no ha d'existir separació entre les dues capes.
En les peces de color, pot estar acolorida la capa superficial o tota la peça.
La forma d'expressió de les mesures sempre ha de ser: Llargària x amplària x gruix.
Llargària: <= 1 m
Relació entre la llargària total i el gruix: > 4
Gruix de la capa vista: >= 4 mm
Les característiques dimensionals, físiques i mecàniques han de complir les especificacions de la norma UNE-EN 1339 i s'han de determinar segons aquesta norma.
Toleràncies:
- Desviació de la llargària respecte de la llargària nominal: - Classe 1 (marcat N): ± 5 mm - Classe 2 (marcat P): - Dimensions nominals de la peça <= 600 mm: ± 2 mm - Dimensions nominals de la peça > 600 mm: ± 3 mm - Classe 3 (marcat R): ± 2 mm
- Desviació de l'amplària respecte de l'amplària nominal: - Classe 1 (marcat N): ± 5 mm - Classe 2 (marcat P): - Dimensions nominals de la peça <= 600 mm: ± 2 mm - Dimensions nominals de la peça > 600 mm: ± 3 mm - Classe 3 (marcat R): ± 2 mm
- Desviació del gruix respecte del gruix nominal: - Classe 1 (marcat N): ± 3 mm - Classe 2 (marcat P): - Dimensions nominals de la peça <= 600 mm: ± 3 mm - Dimensions nominals de la peça > 600 mm: ± 3 mm - Classe 3 (marcat R): ± 2 mm
- Diferència entre dues mesures de llargària, amplària i gruix d'una mateixa peça: <= 3 mm
- Diferència màxima entre la llargària de dues diagonals (peces amb diagonals superiors a 300 mm):
- Classe 1 (marcat J): - Llargària <= 850 mm: 5 mm - Llargària > 850 mm: 8 mm
- Classe 2 (marcat K): - Llargària <= 850 mm: 3 mm - Llargària > 850 mm: 6 mm
- Classe 3 (marcat L): - Llargària <= 850 mm: 2 mm - Llargària > 850 mm: 4 mm
- Desviació màxima sobre la planor i curvatura de la cara vista plana (peces de dimensió màxima superior a 300 mm): - Dispositiu de mesura de 300 mm de llargària: - Convexitat màxima: 1,5 mm - Concavitat màxima: 1 mm - Dispositiu de mesura de 400 mm de llargària: - Convexitat màxima: 2 mm - Concavitat màxima: 1,5 mm - Dispositiu de mesura de 500 mm de llargària: - Convexitat màxima: 2,5 mm - Concavitat màxima: 1,5 mm - Dispositiu de mesura de 800 mm de llargària: - Convexitat màxima: 4 mm - Concavitat màxima: 2,5 mm

2.- CONDICIONS DE SUBMINISTRAMENT I EMMAGATZEMATGE
Subministrament: Empaquetats sobre palets.
Emmagatzematge: En llocs protegits contra els impactes.
3.- UNITAT I CRITERI D'AMIDAMENT
Unitat d'amidament: la indicada a la descripció de l'element
Criteri d'amidament: quantitat necessària subministrada a l'obra
4.- NORMATIVA DE COMPLIMENT OBLIGATORI
UNE-EN 1339:2004 Baldosas de hormigón. Especificaciones y métodos de ensayo.
5.- CONDICIONS DE CONTROL DE RECEPCIÓ
CONDICIONS DE MARCATGE I CONTROL DE LA DOCUMENTACIÓ:
El subministrador ha de posar a disposició de la DF en el cas que aquesta ho sol·liciti, la documentació següent, que acredita el marcatge CE, segons el sistema d'avaluació de conformitat aplicable, d'acord amb el que disposa l'apartat 7.2.1 del CTE: - Productes per a usos interns incloent les premises de transport públic de Nivell o Classe: A1*. * Productes o materials que no necessiten sotmetre's a assaig de reacció al foc (per exemple productes o materials de la classe A1 conformement a la Decisió 96/603/CE, i les seves modificacions), - Productes per a cobertes de Nivell o Classe: es considera que satisfan els requisits enfront del foc extern **. ** Decisió de la Comissió 2000/553/CE, modificada, - Productes per a ús extern i acabat de carrers, cobrint àrees externes de circulació de vianants i de vehicles: - Sistema 4: Declaració de Prestacions
A l'albarà de lliurament, hi ha de constar la següent informació com a mínim:
- Identificació del fabricant o la fàbrica
- Data en que el producte és declarat apte per a l'ús en el cas de que es lliure amb anterioritat a la mencionada data
- Identificació del producte segons la classificació de la norma UNE-EN 1339 i els valors declarats pel fabricant: - Dimensions nominals - Resistència climàtica - Resistència a flexió - Resistència al desgast per abrasió - Resistència al lliscament/patinatge - Càrrega de trencament - Comportament davant el foc
- Referència a la norma UNE-EN 1339
- Identificació del producte
- Marcatge CE de conformitat amb el que disposa el Reial Decret 1328/1995, de 28 de juliol. El símbol normalitzat CE s'ha d'acompanyar de la següent informació: - Nom o marca identificativa del fabricant - Direcció registrada del fabricant - Les 2 últimes xifres de l'any d'impressió del marcatge - Referència a la norma EN 1339 - El tipus de producte i l'ús o usos previstos
- Informació sobre les característiques/mandats a declarar
Per als productes destinats a àrees exteriors de circulació de vianants i vehicles, incloses les zones delimitades per als transports públics, ha de constar a més: - Resistència al trencament - Resistència al patinat/lliscament - Durabilitat
Per als productes destinats a paviments d'ús interior: - Reacció al foc - Resistència a la ruptura - Resistència al patinat/lliscament - Durabilitat - Conductivitat tèrmica (si procedeix)
Els productes destinats a ús en cobertes: - Comportament davant del foc extern:es considera satisfactori
OPERACIONS DE CONTROL:
- En cada subministrament, es realitzaran els controls següents: - Inspecció visual del material, identificació de les marques corresponents (UNE-EN 1339) i recepció del certificat de qualitat del fabricant. - Control dimensional sobre un 10 % de les peces rebudes (UNE-EN 1339)
- Per a cada subministrador diferent, es prendran 9 mostres (6 de 3 peces cadascuna i 3 de 6 peces) per tal de realitzar els següents assaigs (UNE-EN 1339) - Sobre 3 mostres de 3 peces: - Absorció d'aigua - Gelabilitat - Permeabilitat i absorció d'aigua per la cara vista - Resistència al xoc - Sobre 3 mostres de 6 peces cadascuna - Resistència a flexió - Estructura - Resistència al desgast per abrasió (2 peces de cada mostra)
- Recepció del certificat de garantia de qualitat del fabricant. En cas de que el material disposi de la Marca AENOR, o altre legalment reconeguda a un país de la CEE, es podrà prescindir dels assaigs de control de recepció. La DF sol·licitarà en aquest cas, els resultats dels assaigs corresponents al subministra rebut, segons control de producció establert en la marca de qualitat de producte.
CRITERIS DE PRESA DE MOSTRES:
Les mostres es prendran a l'atzar segons les instruccions de la DF i els criteris de la norma UNE-EN 1339.
INTERPRETACIÓ DE RESULTATS I ACTUACIONS EN CAS D'INCOMPLIMENT:
No s'acceptaran les peces que no superin la inspecció visual, que no estiguin correctament identificades o que no arribin acompanyades del certificat de qualitat del fabricant.
La totalitat de les peces sobre les que es realitza el control geomètric, han de complir les especificacions del plec. En cas d'incompliment, s'incrementarà el control, en primer lloc, fins al 20% de les peces rebudes, i si continuen observant-se irregularitats, fins al 100% del subministrament.
En els assaigs de control del lot, el resultat de cada sèrie (valor mitjà dels resultats de les peces de cada mostra) ha de complir les especificacions. Si una sèrie no compleix aquest requisit, es podran realitzar contrassaigs sobre dues mostres més procedents del mateix lot, acceptant-se

el conjunt si ambdues resulten conformes a l'especificat.

B9 MATERIAL PER A PAVIMENTS

B9U MATERIALS PER A SÒCOLS

B9U7- SÒCOL DE RAJOLA

0.- ELEMENTS QUE CONTEMPLA EL PLEC

B9U7-0JAR,B9U7-0JAS.

1.- DEFINICIÓ I CONDICIONS DELS ELEMENTS
Peces de rajola per a la formació de sòcol.
S'han considerat els tipus següents:
- Ceràmica premsada esmaltada
- Gres extruït amb o sense esmaltar
- Gres premsat amb o sense esmaltar
CARACTERÍSTIQUES GENERALS:
Les rajoles ceràmiques es classifiquen segons el mètode de fabricació :
- Mètode A, rajoles extruïdes.
- Mètode B, rajoles premsades en sec
- Mètode C, rajoles fabricades per altres mètodes.
Les rajoles ceràmiques es classifiquen en diferents grups segons l'absorció d'aigua (E): - Grup I (E<=3%, baixa absorció d'aigua) - Grup II (3%<E<=10%, absorció d'aigua mitja) - Grup III (E>10%), absorció d'aigua alta)

MÈTODE DE FABRICACIÓ	GRUP I E<=3%	GRUP IIa 3%<E<=6%	GRUP IIb 6%<E<=10%	GRUP III E>10%
A EXTRUÏDES	Grup AI E<=3%	Grup AIIa-1	Grup AIIb-1	Grup AIII
		Grup AIIa-2	Grup AIIb-2	
B PREMSADES EN SEC	Grup BI-a E<=0,5%	Grup BIIa	Grup BIIb	Grup BIII
	Grup BI-b 0,5%<E<=3%			

La peça no ha de tenir ruptures, esquerdes, escantonaments d'arestes, diferències de tonalitat ni d'altres defectes superficials.
Ha de tenir un color i una textura uniformes en tota la superfície.
Ha de ser de forma geomètrica rectangular amb la cara superficial plana. La cara posterior ha de tenir relleus que facilitin la seva adherència amb el material d'unió.
Els angles han de ser rectes i les arestes rectes i vives.
El cantell superior ha de ser arrodonit o tallat a bisell.
Han de complir les condicions subjectives requerides per la DF.
Un cop comprovat l'aspecte superficial de les peces segons la norma UNE_EN ISO 10545-2, com a mínim, el 95% no ha de tenir defectes visibles.
ACABAT ESMALTAT:
L'esmalt ha de ser totalment impermeable i inalterable a la llum.
Resistència al clivellament (UNE_EN ISO 10545-11): Exigida
Resistència a les taques (UNE_EN ISO 10545-14): Mínim classe 2
Resistència als productes de neteja (UNE_EN ISO 10545-14): Mínim classe B
Resistència als àcids i àlcalis (UNE_EN ISO 10545-14): Exigida per acord
ACABAT SENSE ESMALTAR:
Resistència als productes de neteja (UNE_EN ISO 10545-13): Exigida
Resistència als àcids i àlcalis (UNE_EN ISO 10545-13): Exigida

RAJOLA CERÀMICA:
Absorció d'aigua (UNE_EN ISO 10545-3): 10% < E < 20%
Resistència a la flexió (UNE_EN ISO 10545-4):
- Gruix > 7,5 mm: >= 12 N/mm2
- Gruix <= 7,5 mm: >= 15 N/mm2
Duresa al ratllat superficial (escala Mohs, UNE 67-101): >= 3
Coeficient de dilatació tèrmico-lineal (UNE_EN ISO 10545-8): <= 9 x 10 E-6/°C
Resistència al xoc tèrmic (UNE_EN ISO 10545-9): Exigida
Tolerències: - Llargària i amplària respecte a les dimensions de fabricació: - Costat <= 12 cm: ± 0,75% - Costat > 12 cm: ± 0,5%
- Gruix: ± 0,5 mm
- Rectitud de les arestes (cara vista): ± 0,3% - Ortogonalitat: ± 0,5% - Planor: + 0,5%, - 0,3%
RAJOLA DE GRES EXTRUÏT:
Absorció d'aigua (UNE_EN ISO 10545-3): E <= 3%
Resistència a la flexió (UNE_EN ISO 10545-4): >= 18 N/mm2
Duresa al ratllat superficial (escala Mohs, UNE 67-101):
- Acabat esmaltat: >= 5
- Acabat sense esmaltar: >= 6
Coeficient de dilatació tèrmico-lineal (UNE_EN ISO 10545-8): <= 13 x 10 E-6/°C
Resistència al xoc tèrmic (UNE_EN ISO 10545-9): Exigida
Tolerències:
- Mides nominals: ± 2%
- Gruix: ± 10%
- Rectitud de les arestes (cara vista): ± 0,6% - Ortogonalitat: ± 1% - Planor: ± 1,5%
RAJOLA DE GRES PREMSAT:
Absorció d'aigua (UNE_EN ISO 10545-3): E <= 3%
Resistència a la flexió (UNE_EN ISO 10545-4): >= 27 N/mm2
Duresa al ratllat superficial (escala Mohs, UNE 67-101):
- Acabat esmaltat: >= 5
- Acabat sense esmaltar: >= 6
Coeficient de dilatació tèrmico-lineal (UNE_EN ISO 10545-8): <= 9 x 10 E-6/°C
Resistència al xoc tèrmic (UNE_EN ISO 10545-9): Exigida
Tolerències:
- Mides nominals: ± 0,75%
- Gruix: ± 5%
- Rectitud de les arestes (cara vista): ± 0,5%
- Ortogonalitat: ± 0,6%
- Planor: ± 0,5%
2.- CONDICIONS DE SUBMINISTRAMENT I EMMAGATZEMATGE
CONDICIONS GENERALS:
Subministrament: Empaquetats en caixes.
Les rajoles i/o l'embalatge han de portar de forma indeleble i ben visible les dades següents:
- Nom del fabricant o marca comercial
- Primera qualitat
- Dimensions en cm
Emmagatzematge: En el seu embalatge, en llocs secs i protegits dels impactes. Les caixes s'han d'apilar de manera que les peces no es deformin i amb una alçària màxima d'l m.
3.- UNITAT I CRITERI D'AMIDAMENT
Unitat d'amidament: la indicada a la descripció de l'element
Criteri d'amidament: quantitat necessària subministrada a l'obra
4.- NORMATIVA DE COMPLIMENT OBLIGATORI
No hi ha normativa de compliment obligatori.

B9 MATERIAL PER A PAVIMENTS

B9V MATERIALS PER A ESGLAONS

B9VB- PEÇA DE CERÀMICA PER A ESGLAONS

0.- ELEMENTS QUE CONTEMPLA EL PLEC

B9VB-0JFZ.

1.- DEFINICIÓ I CONDICIONS DELS ELEMENTS
Peça de gres extruït amb relleu antilliscant per a l'estesa o per l'estesa i el frontal de l'esglaó
S'han considerat els acabats següents:
- Esmaltat
- Polit
- Sense esmaltar ni polir
CARACTERÍSTIQUES GENERALS:
Les rajoles ceràmiques es classifiquen segons el mètode de fabricació :
- Mètode A, rajoles extruïdes.
- Mètode B, rajoles premsades en sec
- Mètode C, rajoles fabricades per altres mètodes.
Les rajoles ceràmiques es classifiquen en diferents grups segons l'absorció d'aigua (E): - Grup I (E<=3%, baixa absorció d'aigua) - Grup II (3%<E<=10%, absorció d'aigua mitja) - Grup III (E>10%), absorció d'aigua alta)

MÈTODE DE FABRICACIÓ	GRUP I E<=3%	GRUP IIa 3%<E<=6%	GRUP IIb 6%<E<=10%	GRUP III E>10%
A EXTRUÏDES	Grup AI E<=3%	Grup AIIa-1	Grup AIIb-1	Grup AIII
		Grup AIIa-2	Grup AIIb-2	
B PREMSADES EN SEC	Grup BI-a E<=0,5%	Grup BIIa	Grup BIIb	Grup BIII
	Grup BI-b 0,5%<E<=3%			

La peça no ha de tenir ruptures, esquerdes, escantonaments d'arestes, diferències de tonalitat ni d'altres defectes superficials.
Ha de tenir un color i una textura uniforme a tota la superfície. En el terç davanter de la superfície hi ha d'haver unes franges amb relleu antilliscant.
Ha de ser de forma geomètrica rectangular amb la cara superficial plana. La cara posterior ha de tenir relleus que facilitin la seva adherència amb el material d'unió.
Els angles han de ser rectes i les arestes rectes i vives. El cantell més pròxim a la franja antilliscant ha de ser rom.
Ha de complir les condicions requerides per la DF.
Absorció d'aigua (UNE_EN ISO 10545-3): <= 3%
Resistència a l'abrasió-mètode Capon (UNE_EN ISO 10545-6): I <= 35 mm
Resistència a la flexió (UNE_EN ISO 10545-4): >= 18 N/mm2
Duresa a les ratllades superficials (Escala de Mohs UNE 67-101):
- Acabat esmaltat: >= 5
- Acabat sense esmaltar: >= 6
Coeficient de dilatació tèrmico-lineal (UNE_EN ISO 10545-8): <= 13 x 10 E-6 / °C
Resistència al xoc tèrmic (UNE_EN ISO 10545-9): Exigida
Un cop comprovat l'aspecte superficial de les peces segons la norma UNE_EN ISO 10545-2, com a mínim, el 95% no ha de tenir defectes visibles.
Tolerències:
- Mides nominals: ± 2%
- Gruix: ± 10%
- Rectitud de les arestes (cara vista): ± 0,6% - Ortogonalitat: ± 1% - Planor: ± 1,5%
ACABAT ESMALTAT:
L'esmalt ha de ser totalment impermeable i inalterable a la llum.
Resistència al clivellament (UNE_EN ISO 10545-11): Exigida
Resistència a les taques (UNE_EN ISO 10545-14): Mínima classe 2
Resistència als productes de neteja (UNE_EN ISO 10545-14): Mínima classe B
Resistència als àcids i als àlcalis (UNE_EN ISO 10545-14): Exigida per acord
ACABAT SENSE ESMALTAR:
Resistència als productes de neteja (UNE_EN ISO 10545-13): Exigida
Resistència als àcids i als àlcalis (UNE_EN ISO 10545-13): Exigida
2.- CONDICIONS DE SUBMINISTRAMENT I EMMAGATZEMATGE
CONDICIONS GENERALS:
Subministrament: Empaquetades, en caixes.
Les peces i/o l'embalatge han de portar de forma indeleble i ben visible les dades següents:

- Nom del fabricant o marca comercial
- Primera qualitat
- Dimensions en cm
Emmagatzematge: En el seu embalatge, en llocs secs i protegits dels impactes. Les caixes s'han d'apilar de manera que les peces no es deformin i amb una alçària màxima d'l m.
ACABAT ESMALTAT:
Les rajoles i/o embalatge han de portar també:
- Superfície esmaltada (GL)
ACABAT SENSE ESMALTAR:
Les rajoles i/o embalatge han de portar també:
- Superfície sense esmaltar (UGL)
3.- UNITAT I CRITERI D'AMIDAMENT
Unitat d'amidament: la indicada a la descripció de l'element
Criteri d'amidament: quantitat necessària subministrada a l'obra
4.- NORMATIVA DE COMPLIMENT OBLIGATORI
No hi ha normativa de compliment obligatori.

BA MATERIALS PER A TANCAMENTS I DIVISÒRIES PRACTICABLES

BAJ MATERIALS PER A TANCAMENTS PRACTICABLES DE PVC

BAJ0- BALCONERA DE PVC NO PLASTIFICAT

0.- ELEMENTS QUE CONTEMPLA EL PLEC

BAJ0-1WPC.

1.- DEFINICIÓ I CONDICIONS DELS ELEMENTS
Conjunt de perfils que formen el bastiment i la fulla o fulles de l'element de tancament, i el bastiment de la caixa de persiana, si és el cas, llistons de vidre, perfils elastomèrics per a la subjecció del vidre, falques, i tots els elements necessaris per a la fixació i segellat del vidre, així com la ferramenta d'obertura i tancament.
CARACTERÍSTIQUES GENERALS:
Tots els perfils que conformen el bastiment i la fulla o fulles de l'element han de ser del material indicat a la descripció del mateix.
L'element ha de complir les condicions subjectives requerides per la DF.
El moment d'inèrcia dels perfils no solidaris amb l'obra ha de permetre que un cop sotmesos a les condicions previsibles més desfavorables, la seva fletxa sigui < 1/300 de la seva llargària.
La qualitat de la ferramenta no ha de rebaixar la qualitat que tingui el tancament practicable sense aquesta ferramenta.
Fixacions entre la fulla i el bastiment:
- Fulla batent i alçària de la fulla <= 120 cm: 2 punts
- Fulla batent i alçària de la fulla > 120 cm: 3 punts
Els sistemes de fixació del vidre, els dispositius de drenatge, de segellat, de calçat i les mides i franquícies del galze, han de complir les indicacions de l'UNE 85222.
Les superfícies dels perfils, observades d'acord amb UNE-EN 12608, han de ser llises, planes i sense defectes superficials com ara picades, forats o impureses. Les arestes han d'estar netes i sense rebaves.
El color dels perfils, observat d'acord amb UNE-EN 12608, ha de ser constant i uniforme en totes les superfícies o en aquelles que quedin visibles després de col·locar l'element de tancament.
La unió entre els perfils del bastiment i de la fulla ha d'estar feta al biaix i per soldadura tèrmica i ha de complir els requisits de soldadura establerts a l'UNE-EN 12608. La unió dels travessers ha d'estar feta per soldadura o mecànicament.
Tots els cargols han de ser d'acer inoxidable o cadmiat (UNE 17006) i s'han de muntar sobre zones rigiditzades del perfil.
Característiques del PVC:
- Els perfils han d'estar fabricats a partir d'un material verge de PVC no plastificat o d'un material reprocessat propi sempre que tingui una formulació definida igual a la del material verge
- El material reprocesat extern o reciclat no es pot utilitzar a les cares vistes dels perfils.
El gruix de la capa de la superfície coberta per coextrusió amb material verge o reprocessat propi ha de ser >= 0,5 mm

- Temperatura d'estovament Vicat (UNE-EN ISO 306, mètode B): >= 75°C
Característiques dels perfils de PVC:
- Gruix de les parets exteriors dels perfils principals: - Classe A: >= 2,8 mm en superfícies vistes i >= 2,5 mm en superfícies no vistes - Classe B: >= 2,5 mm en superfícies vistes i >= 2,0 mm en superfícies no vistes - Classe C: sense requisits
- Contracció tèrmica (UNE-EN 479): - Perfil principal: <= 2% per a cada cara de proveta, <= 0,4% diferència entre cares - Perfil auxiliar: <= 3%
- Resistència a l'impacte: Les provetes assajades segons UNE-EN 477 han de complir amb la norma UNE-EN 12608
- Compatibilitat a la soldadura : Els angles assajats segons UNE-EN 514 han de complir amb la norma UNE-EN 12608
- Resistència a l'envelliment: Les provetes assajades a l'exposició solar segons UNE-EN 513 han de complir amb la norma UNE-EN 12608
Tolerències:
- Amplària dels perfils D: - D <= 80 mm: ± 0,3 mm - D > 80 mm: ± 0,5 mm
- Alçària dels perfils W: ± 0,5 mm
- Massa dels perfils principals per unitat de llargària: ± 5% valor nominal
- Rectitud arestes dels perfils principals: ± 1 mm/m
FINESTRES O BALCONERES:
Permeabilitat a l'aire (UNE-EN 1026): fuga per superfície total i per junts d'obertura a una sobrepressió de 100 Pa. L'element classificat segons UNE-EN 12207, ha de complir algun dels dos valors següents:
- Classe 0: Sense classificar
- Classe 1: (assaig a 150 Pa): <= 50 m3/hm2 i <= 12,50 m3/hm
- Classe 2: (assaig a 300 Pa): <= 27 m3/hm2 i <= 6,75 m3/hm
- Classe 3: (assaig a 600 Pa): <= 9 m3/hm2 i <= 2,25 m3/hm
- Classe 4: (assaig a 600 Pa): <= 3 m3/hm2 i <= 0,75 m3/hm
Estanquitat a l'aigua (UNE-EN 1027): Ha de complir els valors corresponents a la seva classe segons UNE-EN 12208
Resistència al vent (UNE-EN 12211): Ha de complir els valors corresponents a la seva classe segons UNE-EN 12210
Ha d'incorporar tots els mecanismes (pomel·les, frontisses, etc.) pel seu funcionament correcte, obertura i tancament, i els tapajunts.
Les finestres o balconeres han de ser considerades aptes en fer tots i cadascun dels assaigs de maltractament (UNE 85203) i (UNE 85215) i els assaigs del dispositiu de situació i obertura restringida de les mateixes normes.
Sistema de tancament:
- Una fulla batent i alçària de la fulla <= 120 cm: 2 punts
- Una fulla batent i alçària de la fulla > 120 cm: 3 punts
- Dues fulles batents: 3 punts
- Corredissa: 1 punt
La part inferior del bastiment i del travesser inferior de les fulles, han de tenir perforacions que permetin la sortida de l'aigua infiltrada o condensada.
2.- CONDICIONS DE SUBMINISTRAMENT I EMMAGATZEMATGE
Subministrament: Amb les proteccions necessàries perquè arribi a l'obra amb les condicions exigides i amb l'escairat previst.
Si el material ha de ser component de les obertures del tancament exterior d'un espai habitable, el fabricant ha de declarar, com a mínim, els valors per les propietats següents:
- Transmitància tèrmica U (W/m2K)
- Absortivitat
Emmagatzematge: Protegit de les pluges, els focus d'humitat i les zones on pugui rebre impactes. No ha d'estar en contacte amb el terra.
3.- UNITAT I CRITERI D'AMIDAMENT
Unitat d'amidament: la indicada a la descripció de l'element
Criteri d'amidament: quantitat necessària subministrada a l'obra
4.- NORMATIVA DE COMPLIMENT OBLIGATORI
* UNE-EN 12207:2000 Ventanas y puertas. Permeabilidad al aire. Clasificación.
* UNE-EN 12208:2000 Puertas y ventanas. Estanqueidad al agua. Clasificación.
* UNE-EN 12210:2000 Ventanas y puertas. Resistencia al viento. Clasificación.
* UNE-EN 12608:2003 Perfiles de poli(cloruro de vinilo) no plastificado (PVC-U) para la fabricación de ventanas y de puertas. Clasificación, requisitos y métodos de ensayo.
* UNE 85201:1980 Ventanas. Terminologia y definiciones.
* UNE 85222:1985 Ventanas. Acristalamiento y métodos de montaje.

BA MATERIALS PER A TANCAMENTS I DIVISÒRIES PRACTICABLES

BAQ FULLES I BLOCKS DE FUSTA PER A PORTES I ARMARIS

BAQ0- FULLA BATENT PER A PORTA D'ARMARI, DE FUSTA

0.- ELEMENTS QUE CONTEMPLA EL PLEC

BAQ0-FFGE.

1.- DEFINICIÓ I CONDICIONS DELS ELEMENTS
Conjunt de perfils de fusta, plafons, motllures i material de rebliment que formen la fulla de la porta.
S'han considerat els tipus següents:
- De cares llises
- Amb motllura
- Rebaixada amb plafons
- De llibret fix
S'han considerat els tipus d'acabat següents:
- De roure per a envernissar
- De sapel·li per a envernissar
- De fusta per a pintar
S'han considerat els tipus d'estructures interiors següents:
- De cartró
- De fusta
- Massisa
CARACTERÍSTIQUES GENERALS:
Les fulles no han de tenir defectes superficials, com ara cops, escrostonaments d'aresta, etc.
La fusta no ha de tenir altres defectes que els citats com a admissibles.
Els perfils no han de tenir nusos morts.
La unió dels perfils ha de ser emmetxada i encolada.
La fusta ha d'estar preparada amb dues mans de tractament protector contra els fongs i els insectes.
Ha de complir les condicions requerides per la DF.
Humitat dels perfils (H) (UNE 56-529): 7% <= H <= 11%
Diferència d'humitat entre les fustes emmetxades (UNE 56529): < 6%
Gruix del parament acabat:
- Amb el plafó de partícules: >= 4 mm
- Amb el plafó contraplacat: >= 3 mm
- Amb plafó de fibres de densitat alta: >= 2,5 mm
Dimensions del reforç del montant per a la fixacion del pany:
- Llargària: >= 150 mm
- Amplària: >= 60 mm
Amplària dels perfils del bastidor: >= 30 mm
Corbament dels montant (UNE 56-824):
- H < 1800 mm: =< 1 mm
- 1800 <= H < 2030 mm: =< 4 mm
- H => 2030 mm: =< 6 mm
Corbament dels travessers (UNE 56-824): =< 1 mm
Balcament (UNE 56-824):
- H < 1800 mm: =< 2 mm
- 1800 =< H < 2030 mm: =< 4 mm
- H => 2030 mm: =< 6 mm
H = alçària de la fulla
La fulla ha de complir les especificacions respecte a la deformació per torsió, resistència a l'acció de xoc d'un cos dur, resistència de xoc d'un cos tou i pesat, arrencada de cargols, i resistència a la variació d'humitat, d'acord amb la norma UNE 56-869.
Tolerències:
- Amplària: ± 1 mm
- Alçària: ± 2 mm
- Gruix: ± 1 mm
- Rectitud de les arestes: ± 2 mm/m
- Planor: ± 1 mm/m
- Escairat (UNE 56-821): =< 1mm
- Gruix de les fulles: ± 1 mm
ACABAT PER A PINTAR:
Diàmetre dels nusos sans (UNE_EN 1310): <= 2/3 de la seva cara

Superfície de fongs blaus: <= 20% de la peça
Llargària de les fissures superficials produïdes per l'assecatge (UNE_EN 1310): <= 5% de la peça
ACABAT PER A ENVERNISSAR O XAPAT:
Totes les cares de la fulla han d'estar xapades amb fullola de la fusta corresponent.
La fullola no ha de tenir punts desencolats o bufats.
Amplària del reforç per al pany: >= 90 mm
ESTRUCTURA INTERIOR DE FUSTA:
L'ànima de la fulla ha d'estar formada per una retícula de perfils de fusta.
ESTRUCTURA INTERIOR DE CARTRÓ:
El material de rebliment de l'ànima de la fulla ha de ser paper, cartró llis o de cartró ondulat.
El llistó lateral ha de tenir un reforç que permeti la fixació del pany i dels seus accessoris.
Gramatge del material de rebliment:
- Amb paper: >= 250 g/m2
- Amb cartró: >= 550 g/m2
Superfície de l'alvèol del material de rebliment:
- Amb paper o cartró llis: <= 6 cm2
- Amb cartró ondulat: <= 30 cm2
Gruix del material de rebliment:
- Amb paper o cartró llis i un alvèol de 6 cm2: >= 0,39 mm
- Amb cartró ondulat: >= 2 mm
DE CARES LLISES O AMB MOTLLURES:
El parament d'acabat ha d'estar fet amb plafó de partícules, plafó contraplacat o plafó de fibres de densitat alta.
Si el parament d'acabat és fet amb plafó de partícules o amb plafó de fibres de densitat alta, la fulla ha de ser xapada.
DE LLIBRET FIX:
Les lamel·les del llibret han de ser de fusta, i han d'estar encastades en els muntants de la fusta.
La disposició de les lamel·les ha de ser regular, i la seva inclinació també.
Toleràncies:
- Distància de la motllura respecte el cantell de la fulla: ± 1 mm
2.- CONDICIONS DE SUBMINISTRAMENT I EMMAGATZEMATGE
Subministrament: Amb les proteccions necessàries perquè arribi a l'obra amb les condicions exigides i amb l'escairat previst.
Emmagatzematge: protegides de les pluges, focus d'humitat i d'impactes.
No han d'estar en contacte directe amb el terra.
3.- UNITAT I CRITERI D'AMIDAMENT
Unitat d'amidament: la indicada a la descripció de l'element
Criteri d'amidament: quantitat necessària subministrada a l'obra
4.- NORMATIVA DE COMPLIMENT OBLIGATORI
* UNE 56822:1990 Frentes de armarios de obra. Medidas y tolerancias.
* UNE 56869:1995 Puertas para frentes de armarios. Métodos de ensayo y especificaciones.

BA MATERIALS PER A TANCAMENTS I DIVISÒRIES PRACTICABLES

BAQ FULLES I BLOCKS DE FUSTA PER A PORTES I ARMARIS

BAQ3- FULLA BATENT PER A PORTA INTERIOR, DE FUSTA

1.- DEFINICIÓ I CONDICIONS DELS ELEMENTS
Conjunt de perfils de fusta, plafons, motllures i material de rebliment que formen la fulla de la porta.
S'han considerat els tipus de fulla següents:
- De cares llises
- Amb motllura
- Rebaixada amb plafons
- Amb galzes per a vidre
- Amb galzes per a vidre i barretes
S'han considerat els tipus d'acabat següents:
- De roure per a envernissar
- De sapel·li per a envernissar
- De fusta per a pintar
S'han considerat els tipus d'estructures interiors següents:

- De cartró
- De fusta
- Massisa
CARACTERÍSTIQUES GENERALS:
Les fulles no han de tenir defectes superficials, com ara cops, escrostonaments d'aresta, etc.
La fusta no ha de tenir altres defectes que els citats com a admissibles.
Els perfils no han de tenir nusos morts.
La fusta ha d'estar preparada amb dues mans de tractament protector contra els fongs i els insectes.
La unió dels perfils ha de ser emmetxada i encolada.
Si el parament d'acabat és fet amb plafó de partícules o amb plafó de fibres de densitat alta, la fulla ha de ser xapada.
El llistó lateral ha de tenir un reforç que permeti la fixació del pany i dels seus accesoris.
Ha de complir les condicions requerides per la DF.
Humitat dels perfils (H) (UNE 56-529): 7% <= H <= 11%
Diferència d'humitat entre les fustes emmetxades (UNE 56529): < 6%
Pes específic de la fusta al 12% d'humitat (UNE 56-531):
- Coníferes: > 4,5 kN/m3
- Frondoses: > 5,3 kN/m3
Gruix del plafó d'acabat:
- Amb el plafó de partícules: >= 4 mm
- Amb el plafó contraplacat: >= 3 mm
- Amb plafó de fibres de densitat alta: >= 2,5 mm
Eixamplament del llistó per a la fixació del pany (UNE 56-801):
- Llargària: >= 30 cm
- Amplària: >= 7 cm
Duresa mitjana (UNE 56-534): >= 13 N
Amplària dels perfils del bastidor: >= 30 mm
Balcament de la fulla (UNE 56-824): <= 6 mm
Curvatura de la fulla (UNE 56-824):
- Bancades: <= 6 mm
- Testeres: <= 2 mm
També ha de complir les característiques físiques indicades a la norma UNE 56-803, apartats 4.2.6. a 4.2.14.
Toleràncies:
- Amplària: ± 1 mm
- Alçària: ± 2 mm
- Gruix: ± 1 mm
- Rectitud de les arestes: ± 2 mm/m
- Planor: ± 1 mm/m
- Escairat (UNE 56-821): <= 2 mm
- Gruix de les fulles: ± 1 mm
- Distància de la motllura respecte el cantell de la fulla: ± 1 mm
ESTRUCTURA INTERIOR DE CARTRÓ:
El material de rebliment de l'ànima de la fulla ha de ser paper, cartró llis o de cartró ondulat.
Gramatge del material de rebliment:
- Amb paper: >= 250 g/m2
- Amb cartró: >= 550 g/m2
Superfície de l'alvèol del material de rebliment:
- Amb paper o cartró llis: <= 6 cm2
- Amb cartró ondulat: <= 30 cm2
Gruix del material de rebliment:
- Amb paper o cartró llis i un alvèol de 6 cm2: >= 0,39 mm
- Amb cartró ondulat: >= 2 mm
ACABAT PER A PINTAR:
El parament d'acabat ha d'estar fet amb plafó de partícules, plafó contraplacat o plafó de fibres de densitat alta.
ESTRUCTURA INTERIOR DE FUSTA:
L'ànima de la fulla ha d'estar formada per una retícula de perfils de fusta.
Diàmetre dels nusos sans (UNE_EN 1310): <= 2/3 de la seva cara
Superfície de fongs blaus: <= 20% de la peça
Llargària de les fissures superficials produïdes per l'assecatge (UNE_EN 1310): <= 5% de la peça
AMB GALZE PER A VIDRE:
Amplària dels muntants laterals i dels travessers superiors: >= 7 cm
Amplària del travesser de base: >= 24 cm
ACABAT PER A ENVERNISSAR O XAPAT:
Totes les cares de la fulla han d'estar xapades amb fullola de la fusta corresponent.
La fullola no ha de tenir punts desencolats o bufats.
No ha de tenir atacs de fongs ni restes d'atacs d'insectes.
Diàmetre dels nusos sans: <= 10 mm

Suma del diàmetre dels nusos vius: <= 20 mm/m
2.- CONDICIONS DE SUBMINISTRAMENT I EMMAGATZEMATGE
Subministrament: Amb les proteccions necessàries perquè arribi a l'obra amb les condicions exigides i amb l'escairat previst.
Emmagatzematge: De manera que no es deformin, en llocs protegits de la intempèrie, sense contacte directe amb el terra.
3.- UNITAT I CRITERI D'AMIDAMENT
Unitat d'amidament: la indicada a la descripció de l'element
Criteri d'amidament: quantitat necessària subministrada a l'obra
4.- NORMATIVA DE COMPLIMENT OBLIGATORI
No hi ha normativa de compliment obligatori.
5.- CONDICIONS DE CONTROL DE RECEPCIÓ
OPERACIONS DE CONTROL:
El contractista haurà de garantir per escrit que l'element de tancament, compleix les condicions exigides al plec, i en particular les següents:
- Aspecte (UNE 56520 i UNE 56521)
- Contingut d'humitat (UNE 38337)
- Duresa mitjana a la secció transversal (UNE 56534)
- Pes específic (UNE 56531)
- Defectes (UNE-EN 1310)
- Característiques geomètriques: - Amplària - Llargària - Secció del perfil - Rectitud d'arestes - Torsió del perfil - Planor - Escairat: (UNE 56821)
CRITERIS DE PRESA DE MOSTRES:
En aquest àmbit no es preveu la realització d'assaigs.
INTERPRETACIÓ DE RESULTATS I ACTUACIONS EN CAS D'INCOMPLIMENT:
No s'acceptaran elements de tancament que no arribin garantits per escrit pel contractista, amb les condicions abans esmentades.

BA MATERIALS PER A TANCAMENTS I DIVISÒRIES PRACTICABLES

BAR PORTES PER A US COMERCIAL, INDUSTRIAL I DE SERVEIS COMUNS

BAR1- PORTA ENROTLLABLE

0.- ELEMENTS QUE CONTEMPLA EL PLEC

BAR1-0Z6T.

1.- DEFINICIÓ I CONDICIONS DELS ELEMENTS
Conjunt de perfils i mecanismes que formen les guies, el corró de suport amb les molles, i la fulla de la porta enrollable.
S'han considerat els tipus de fulles següents:
- Perfils articulats de planxa
- Perfils articulats de planxa perforada
- Gelosia de tubs i perfils
CARACTERÍSTIQUES GENERALS:
Ha de tenir un aspecte uniforme i sense defectes superficials. No ha de tenir esquerdes ni despreniments en el recobriment.
Totes les fixacions han de quedar fetes per mitjà de cargols o per soldadura elèctrica.
Totes les soldadures s'han de tractar amb pintura de pols de zenc amb resines (galvanització en fred).
Si l'acabat es pintat, s'ha de donar una capa de pintura antioxidant i dues d'esmalt.
La qualitat de la manyeria col·locada no ha de ser inferior a la qualitat inicial de la porta.
Les guies han de ser d'acer galvanitzat, o protegit contra la corrosió, i de secció i forma acceptades per la DF.
Tots els accessoris, així com la ferramenta i elements de fixació, han de ser compatibles amb el suport sobre el que s'han d'instal·lar i amb una protecció a la corrosió equivalent a la de les parts de la porta sobre la que s'han de col·locar.
La porta ha d'estar dissenyada i ha de portar les proteccions apropiades per tal d'evitar la producció de lesions i danys als usuaris, complint l'establert a la norma UNE-EN 12604.
La porta ha d'anar provista d'una etiqueta fixada de forma permanent, en lloc visible i fàcilment

llegible,
que mostri almenys la següent informació: - Nom del fabricant o importador a l'UE (nom/detalls de contacte, per exemple codi o direcció) - Tipus de porta - Número de sèrie/número únic de referència de la porta - Any de fabricació - Ha de portar el marcatge CE de conformitat amb el que disposa el Reial Decret 1328/1995, de 28 de juliol
Fletxa dels perfils de l'estructura (L = llum): <= L/100
Gruix de les potes d'ancoratge: >= 1 mm
Distància entre potes d'ancoratge: <= 600 mm
Distància potes d'ancoratge-extrems: <= 200 mm
Tolerències:
- LLargària dels perfils: ± 1 mm
- Dimensions de la secció (<= a 1,5 mm de gruix): ± 0,5 mm
- Dimensions de la secció (> 1,5 mm de gruix): ± 0,8 mm
- Secció dels perfils: ± 2,5%
- Rectitud dels perfils: ± 2 mm/m
- Torsió dels perfils: ± 1°/m
- Planor: ± 1 mm/m
2.- CONDICIONS DE SUBMINISTRAMENT I EMMAGATZEMATGE
Subministrament: amb els elements que calguin per assegurar que no es deformi.
El subministrador ha de posar a disposició de la DF en el cas que aquesta ho sol·liciti, la documentació següent, que acredita el marcatge CE, segons el sistema d'avaluació de conformitat aplicable, d'acord amb el que disposa l'apartat 7.2.1 del CTE: - Productes per a compartimentació del foc/fum, - Productes per a usos subjectes a requisits específics, en particular soroll, energia, estanquitat i seguretat d'ús: - Sistema 3: Declaració de Prestacions
El símbol normalitzat CE s'ha d'acompanyar de la següent informació com a mínim (preferentment sobre el mateix producte, o sinó sobre l'etiqueta o la documentació comercial que l'acompanya):
- Nom o marca identificativa del fabricant
- Adreça enregistrada del fabricant
- Els dos últims dígits de l'any d'impressió del marcatge
- Referència a la norma EN 13241-1
- Valor declarats pel fabricant
Emmagatzematge: protegit de les pluges, els focus d'humitat i els impactes. No ha d'estar en contacte amb el terra.
3.- UNITAT I CRITERI D'AMIDAMENT
Unitat d'amidament: la indicada a la descripció de l'element
Criteri d'amidament: quantitat necessària subministrada a l'obra
4.- NORMATIVA DE COMPLIMENT OBLIGATORI
* Orden de 8 de mayo de 1976, por la que se aprueba la Norma Tecnológica de la Edificación. NTE-PPA/1976: Particiones. Puertas. Acero.
UNE-EN 12604:2000 Puertas industriales, comerciales, de garaje y portones. Aspectos mecánicos. Requisitos.
UNE-EN 13241-1:2004 Puertas industriales, comerciales, de garaje y portones. Norma de producto. Parte 1: Productos sin características de resistencia al fuego o control de humos.

BA MATERIALS PER A TANCAMENTS I DIVISÒRIES PRACTICABLES

BAS MATERIALS PER A PORTES I REGISTRES TALLAFOCS I CORTINES TALLAFUMS

BAS0- FERRAMENTA PER A FINESTRES I PORTES

0.- ELEMENTS QUE CONTEMPLA EL PLEC

BAS0-0ZFR,BAS0-0ZEM.

1.- DEFINICIÓ I CONDICIONS DELS ELEMENTS
Conjunt d'elements que permeten el gir o desplaçament, el bloqueig en una posició fixa i que faciliten agafar les fulles de portes, finestres o balconeres.
Finestres o balconeres amb fulles batents:
- Frontisses, tanca, manubri i accesoris.
- El sistema de tanca ha de ser tres punts.
Portes batents:

- Frontisses, tanca, manubris i accessoris. Si la porta es d'entrada ha de portar espiera òptica i pom a la cara exterior
- El sistema de tanca ha de ser de cop o de cop i clau si la porta és d'entrada, o de clau si la porta és d'armari
Finestres o balconeres amb fulles corredisses, i portes amb fulles corredisses:
- Guies superiors amb rodaments i mecanismes de fixació de la fulla, element de guia inferior, topalls, tiradors, tanca amb mecanisme de bloqueig de la fulla i accessoris
- El sistema de tanca ha de ser d'un punt.
Finestres o balconeres amb fulles oscilobatents:
- Frontisses, ferramenta oscilobatent amb cremona i compàs oscilobatent, tanca, manubri i accessoris.
- El sistema de tanca ha de ser de dos, quatre o sis punts, en funció de les dimensions de la fulla.
CARACTERÍSTIQUES GENERALS:
Els dissenys, materials i acabats de la ferramenta han de ser els indicats a la DT o en el seu defecte els que determini la DF.
La superfície de les ferramentes no ha de tenir defectes.
El funcionament de tots els mecanismes ha de ser suau i continu.
La superfície de la pala de les frontisses ha de ser plana. Ha de tenir forats aixamfranats que permetin allotjar el cap del cargol de fixació.
Toleràncies:
- Dimensions nominals: ± 1 mm
FRONTISSES D'UN SOL EIX
Les frontisses d'un sol eix es designen o classifiquen d'acord amb uns codis de 8 dígits (UNE-EN 1935):
- Categoria de servei (primer dígit) - Grau 1: Servei lleuger (frontisses de portes i o finestres d'ús domèstic cuidat, baixa freqüència d'ús) - Grau 2: Servei mig (frontisses de portes amb freqüència mitja d'ús) - Grau 3 : Servei pesat (frontisses amb elevada freqüència d'ús pel públic o per altres persones poc incentivades per a parar atenció, és a dir, allà a on existeixi un risc d'accident o mal ús) - Grau 4: Servei sever (frontisses de portes que poden tenir ús violent)
- Durabilitat segons la freqüència d'ús i la massa màxima de l'element amb frontisses (segon dígit)
- Frontisses destinades a ésser usades només en finestres que s'assagen fins: - Grau 3: 10.000 cicles - Grau 4: 25.000 cicles - Frontisses destinades a ésser usades en portes que s'assagen fins: - Grau 4: 25 000 cicles - Grau 7: 200.000 cicles
- Massa de la porta d'assaig (tercer dígit) - Grau 0 : 10 kg - Grau 1: 20 kg - Grau 2: 40 kg - Grau 3: 60 kg - Grau 4: 80 kg - Grau 5: 100 kg - Grau 6: 120 kg - Grau 7: 160 kg
- Aptitud per a ús en portes de compartimentació al foc /fum (quart dígit) - Grau 0: no apte per a utilitzar-se conjunts de portes resistents al foc/fum. - Grau 1: apte per a utilitzar-se conjunts de portes resistents al foc/fum (per aquestes portes veure UNE-EN 1634-1)
- Seguretat de persones (cinquè dígit): - otes les frontisses han de ser de grau 1 complint els requisits de seguretat per a l'ús.
- Resistència a la corrosió (sisè dígit) d'acord amb UNE-EN 1670: - Grau 0: Sense resistència definida a la corrosió - Grau 1: resistència mitja - Grau 2: resistència moderada - Grau 3: resistència alta - Grau 4: resistència molt alta
- Seguretat de bens / resistència a l'efracció (setè dígit): - Grau 0: no apta per a utilitzar-se en conjunts de portes resistents a l'efracció. - Grau 1: apta per a utilitzar- se en conjunts de portes resistents a l'efracció
- Grau de la frontissa (vuitè dígit): - Hi ha catorze graus depenent de la combinatòria de les anteriors classificacions.
Les frontisses d'un sol eix fabricades d'acord amb l'UNE-EN 1935 instal·lades en portes tallafoc i/o de control de fums o portes de tancament de vies d'evacuació han d'anar marcades amb els següents elements: - identificació, nom fabricant o marca comercial - grau de la frontissa - número d'aquesta norma europea
L'embalatge de les frontisses d'un sol eix ha de mostrar clarament amb etiqueta exterior la classificació de grau de la frontissa, dimensions, acabat i número de referència del fabricant. En el cas que les frontisses tinguin sentit de gir s'indicarà: - L: Frontisses per a portes i finestres que obren en sentit horari. - R: Frontisses per a portes i finestres que obren en sentit antihorari
La documentació tècnica o l'embalatge pot portar recomanacions per lubrificar les frontisses en la instal·lació o en servei.
PANYS I PESTELLS:
Els panys i pestells es designen o classifiquen d'acord amb uns codis d'11 dígits (UNE-EN 12209):
- Categoria d'ús (primer dígit): - Grau 1: Ús per a persones amb gran incentiu per a ésser curoses. - Grau 2: Ús per persones amb algun incentiu per ésser curoses. - Grau 3: ús per persones amb poc incentiu per ésser curoses, alta probabilitat de mal ús.
- Durabilitat: (segon dígit) - Grau A: 50.000 cicles d'assaig i sense càrrega sobre picaporta.
- Grau B: 100.000 cicles d'assaig i sense càrrega sobre picaporta. - Grau C: 200.000 cicles d'assaig i sense càrrega sobre picaporta - Grau F: 50.000 cicles d'assaig i càrrega de 10 N

sobre picaporta - Grau G: 100.000 cicles d'assaig i càrrega de 10 N sobre picaporta - Grau H: 200.000 cicles d'assaig i càrrega de 10 N sobre picaporta - Grau L: 100.000 cicles d'assaig i càrrega 25 N sobre picaporta - Grau M: 200.000 cicles d'assaig i càrrega de 25 N sobre picaporta - Grau R: 100.000 cicles d'assaig i càrrega de 50 N sobre picaporta - Grau S: 200.000 cicles d'assaig i càrrega de 50 N sobre picaporta - Grau W: 100.000 cicles d'assaig i càrrega de 120 N sobre picaporta - Grau X: 200.000 cicles d'assaig i càrrega de 120 N sobre picaporta
- Massa de la porta i força de tancament (tercer dígit) - Grau 1: < 100 kg de massa de porta i força de tancament <=50 N - Grau 2: < 200 kg de massa de porta i força de tancament <=50 N - Grau 3: > 200 kg de massa de porta o especificat pel fabricant i força de tancament <=50 N - Grau 4: < 100 kg de massa de porta i força de tancament <=25 N - Grau 5: < 200 kg de massa de porta i força de tancament <=25 N - Grau 6: > 200 kg de massa de porta o o especificat pel fabricant i força de tancament <=25 N - Grau 7: < 100 kg de massa de porta i força de tancament <=15 N - Grau 8: < 200 kg de massa de porta i força de tancament <=15 N - Grau 9: > 200 kg de massa de porta o especificat pel fabricant i força de tancament <=15 N
- Aptitud per a l'ús de portes tallafoc i/o estanques al fum (quart dígit): - Grau 0: no apropiada per a ésser utilitzada en portes tallafoc i/o estanques al fum. - Grau 1: apte per a ésser utilitzada en portes tallafoc i/o estanques al fum.
- Seguretat de persones (cinquè dígit): - Grau 0: sense requisits de seguretat.
- Resistència a la corrosió i a la temperatura (sisè dígit): - Grau 0: Sense requisits de resistència a la corrosió i sense requisit de temperatura. - Grau A: Baixa resistència a la corrosió i sense requisit de temperatura. - Grau B: Moderada resistència a la corrosió i sense requisit de temperatura. - Grau C: Alta resistència a la corrosió i sense requisit de temperatura. - Grau D: Molt alta resistència a la corrosió i sense requisit de temperatura.
- Grau E: Moderada resistència a la corrosió i requisit de temperatura de -20C a +80C - Grau F: Alta resistència a la corrosió i requisit de temperatura de -20C a +80C - Grau G: Molt alta resistència a la corrosió i requisit de temperatura de -20C a +80C.
- Seguretat de bens i resistència a la perforació (setè dígit): - Grau 1: Mínima seguretat i sense resistència a la perforació - Grau 2: Baixa seguretat i sense resistència a la perforació - Grau 3: Mitja seguretat i sense resistència a la perforació - Grau 4: Alta seguretat i sense resistència a la perforació - Grau 5: Alta seguretat i amb resistència a la perforació - Grau 6: Molt alta seguretat i sense resistència a la perforació - Grau 7: Molt alta seguretat i amb resistència a la perforació
- Camp d'apliació de la porta (vuitè dígit): - Grau A: Porta encastada, sense limitacions d'aplicació. - Grau B: Porta encastada i batent - Grau C: Porta encastada i corredissa
- Grau D: Porta sobreposada i sense limitacions d'aplicació - Grau E: Porta sobreposada i batent - Grau F: Porta sobreposada i corredissa - Grau G: Porta tubular i sense limitacions d'aplicació - Grau H: Porta encastada, batent i recolzada - Grau J: Porta sobreposada, batent cap a l'interior. - Grau K: Porta encastada, batent i bloquejada des del interior - Grau L: Porta encastada, corredissa i bloquejada des del interior - Grau M: Porta sobreposada, batent i bloquejada des del interior - Grau N: Porta sobreposada, corredissa i bloquejada des del interior - Grau P: Porta encastada, batent, recolzada i bloquejada des del interior - Grau R: Porta sobreposada, batent cap al interior i bloquejada des del interior
- Tipus de maniobra de clau i bloqueig (novè dígit) - Grau 0: No aplicable - Grau A: Pany de cilindre i bloqueig manual - Grau B: Pany de cilindre i bloqueig automàtic - Grau C: Pany de cilindre i bloqueig manual amb bloqueig intermedi - Grau D: Pany de gorja i bloqueig manual - Grau E: Pany de gorja i bloqueig automàtic - Grau F: Pany de gorja i bloqueig manual amb bloqueig intermedi - Grau G: Pany sense clau i bloqueig manual - Grau H: Pany sense clau i bloqueig automàtic
- Tipus de maniobra de la nueca (desè dígit): - Grau 0: Pany sense nueca - Grau 1: Pany per a pom o maneta amb molla de retorn - Grau 2: Pany per a maneta sense molla de retorn - Grau 3: Pany per a maneta sense molla de retorn per a ús sever - Grau 4: Pany per a maneta sense molla de retorn i ús sever especificat pel fabricant
- Requisits d'identificació de la clau (onzè dígit): - Grau 0: Sense requisit - Grau A: Mínim tres elements retenidors - Grau B: Mínim cinc elements retenidors - Grau C: Mínim cinc elements retenidors, amb nombre extens de combinacions efectives. - Grau D: Mínim sis elements retenidors - Grau E: Mínim sis elements retenidors, amb nombre extens de combinacions efectives - Grau F: Mínim set elements retenidors - Grau G: Mínim set elements retenidors, amb nombre extens de combinacions efectives - Grau H: Mínim vuit elements retenidors, amb nombre extens de combinacions efectives
En l'etiqueta o embalatge ha d'indicar-se el nom del fabricant o marca registrada, la identificació clara del producte, la classificació i el número de la norma europea (UNE-EN 12209).
MECANISMES DE TANCAMENT CONTROLAT
Dispositius de tancament controlat de portes batents; aquests dispositius poden anar col·locats sobre o en el marc, sobre o en la porta o en el terra. Es classifiquen seguint una codificació de sis dígits:
- Categoria d'ús (primer dígit) - Grau 3: permet tancament de la porta amb un angle mínim d'obertura 105 graus. - Grau 4: permet tancament des d'un angle d'obertura de 180 graus.

- Durabilitat (segon dígit) - Grau 8: 500.000 cicles d'assaig
- Força del tancaportes (tercer dígit) - Hi ha set nivells de força que contemplen l'amplària de la porta, massa, moments d'obertura, moment de tancament i rendiment del tancaportes. Veure taula 1 UNE-EN 1154.
- Aptitud per a la utilització sobre portes resistents al foc i/o estanques al fum (quart dígit)
- Grau 0: No apte per a l'ús de portes tallafoc/estanques al fum. - Grau 1: Apte per a la utilització en portes tallafoc/estanques a l fum.
- Seguretat (cinquè dígit): - Grau 1: Tots els tancaportes han de satisfer el requisit essencial de seguretat en la utilització.
- Resistència a la corrosió (sisè dígit): - Grau 0: Sense prescripcions de resistència - Grau 1: Dèbil resistència - Grau 2: Resistència mitja - Grau 3: Resistència elevada
- Grau 4: .Resistència molt elevada

2.- CONDICIONS DE SUBMINISTRAMENT I EMMAGATZEMATGE

FRONTISSES D'UN SOL EIX

El subministrador ha de posar a disposició de la DF en el cas que aquesta ho sol·liciti, la documentació següent, que acredita el marcatge CE, segons el sistema d'avaluació de conformitat aplicable, d'acord amb el que disposa l'apartat 7.2.1 del CTE: - Productes per a portes tallafoc/estanques al fum: - Sistema 1: Declaració de Prestacions

En l'embalatge o/i documentació que acompanya el producte ha de portar en un lloc visible el marcatge CE de conformitat amb el que disposa el Reial Decret 1328/1995, de 28 de juliol, que a més haurà d'anar acompanyat de la següent informació:
- Número d'identificació de l'organisme de certificació
- Nom o marca identificativa del fabricant.
- Direcció registrada del fabricant
- Dos últims dígits de l'any en que es va aplicar el marcatge CE
- El número del certificat de conformitat CE.
- Referència a aquesta norma UNE-EN 1935
- La designació i informació de les prestacions (8 dígits)

PANYS I PESTELLS:

El subministrador ha de posar a disposició de la DF en el cas que aquesta ho sol·liciti, la documentació següent, que acredita el marcatge CE, segons el sistema d'avaluació de conformitat aplicable, d'acord amb el que disposa l'apartat 7.2.1 del CTE: - Productes per a portes tallafoc/estanques al fum: - Sistema 1: Declaració de Prestacions

En l'embalatge o/i documentació que acompanya el producte ha de portar en un lloc visible el marcatge CE de conformitat amb el que disposa el Reial Decret 1328/1995, de 28 de juliol, que a més haurà d'anar acompanyat de la següent informació:
- Número d'identificació de l'organisme de certificació
- Nom o marca identificativa del fabricant.
- Direcció registrada del fabricant
- Dos últims dígits de l'any en que es va aplicar el marcatge CE
- El número del certificat de conformitat CE.
- Referència a aquesta norma UNE-EN 12209
- La designació i informació de les prestacions (11 dígits)

MECANISMES DE TANCAMENT CONTROLAT

El subministrador ha de posar a disposició de la DF en el cas que aquesta ho sol·liciti, la documentació següent, que acredita el marcatge CE, segons el sistema d'avaluació de conformitat aplicable, d'acord amb el que disposa l'apartat 7.2.1 del CTE: - Productes per a portes tallafoc/estanques al fum: - Sistema 1: Declaració de Prestacions

En l'embalatge o/i documentació que acompanya el producte ha de portar en un lloc visible el marcatge CE de conformitat amb el que disposa el Reial Decret 1328/1995, de 28 de juliol, que a més haurà d'anar acompanyat de la següent informació:
- Número d'identificació de l'organisme de certificació
- Nom o marca identificativa del fabricant.
- Direcció registrada del fabricant
- Dos últims dígits de l'any en que es va aplicar el marcatge CE
- El número del certificat de conformitat CE.
- Referència a aquesta norma UNE-EN 1154
- La designació i informació de les prestacions (6 dígits)

Subministrament: Amb les proteccions necessàries perque arribi a l'obra en les condicions exigides.
Emmagatzematge: protegides de les pluges, focus d'humitat i d'impactes.

3.- UNITAT I CRITERI D'AMIDAMENT

Unitat d'amidament: la indicada a la descripció de l'element
Criteri d'amidament: quantitat necessària subministrada a l'obra

4.- NORMATIVA DE COMPLIMENT OBLIGATORI

FRONTISSES D'UN SOL EIX

UNE-EN 1935:2002 Herrajes para la edificación. Bisagras de un solo eje. Requisitos y métodos de ensayo.

PANYS I PESTELLS:

UNE-EN 12209:2004 Herrajes para edificación. Cerraduras y pestillos. Cerraduras, pestillos y

cerraderos mecánicos. Requisitos y métodos de ensayo.
MECANISMES DE TANCAMENT CONTROLAT
UNE-EN 1154:2003 Herrajes para la edificación. Dispositivos de cierre controlado de puertas. Requisitos y métodos de ensayo.

BA MATERIALS PER A TANCAMENTS I DIVISÒRIES PRACTICABLES

BAZ MATERIALS ESPECIALS PER A TANCAMENTS I DIVISÒRIES PRACTICABLES

BAZ2 GALZES DE FUSTA PER A FOLRAT DE BASTIMENTS DE BASE

0.- ELEMENTS QUE CONTEMPLA EL PLEC

BAZ2-2QD8.

1.- DEFINICIÓ I CARACTERÍSTIQUES DELS ELEMENTS

Conjunt de perfils per a folrar la cara interior dels bastiments de base.

CARACTERÍSTIQUES GENERALS:
La secció dels perfils ha de ser adequada per a cobrir el bastiment de base, permetre la col·locació de la fulla, de manera que obri i tanqui correctament, i la col·locació del tapajunts.
Els perfils han de ser de tauler de partícules de fusta o tauler aglomerat, xapat amb fullola de fusta.
Els perfils no han de tenir defectes superficials.
La fullola no ha de tenir punts desencolats o bufats.
Toleràncies:
- Gruix: ± 0,3 mm
- Amplària: ± 0,5 mm
- Llargària: ± 1,0 mm
- Rectitud de les arestes: 2 mm/m

2.- CONDICIONS DE SUBMINISTRAMENT I EMMAGATZEMATGE

Subministrament: Amb les proteccions necessàries perque arribi a l'obra en les condicions exigides.
Emmagatzematge: Protegit de les pluges, els focus d'humitat i les zones on pugui rebre impactes.
No ha d'estar en contacte amb el terra.

3.- UNITAT I CRITERIS D'AMIDAMENT

Unitat d'amidament: la indicada a la descripció de l'element
Criteri d'amidament: quantitat necessària subministrada a l'obra

4.- NORMATIVA DE COMPLIMENT OBLIGATORI

No hi ha normativa de compliment obligatori.

BB MATERIALS PER A PROTECCIONS I SENYALITZACIÓ

BB1 BARANES I AMPITS

BB14- BARANA D'ALUMINI AMB PLAFÓ

0.- ELEMENTS QUE CONTEMPLA EL PLEC

BB14-1BQX.

1.- DEFINICIÓ I CONDICIONS DELS ELEMENTS
Conjunt de perfils buits d'aliatge d'alumini que formen el bastidor i el pany de paret de la barana de protecció.
CARACTERÍSTIQUES GENERALS:
Els perfils han de provenir de l'extrusió del totxo d'alumini.
Han d'estar protegits superficialment amb una capa d'òxid d'alumini, posteriorment segellada.
Han de tenir un aspecte uniforme sense esquerdes ni defectes superficials.
La secció i el gruix de les parets dels perfils s'han d'ajustar al que s'ha previst al projecte.
El perfil del travesser superior ha de tenir el disseny adequat per a rebre el passamà escollit.
La unió entre perfils s'ha de fer per soldadura, reblons d'aliatge d'alumini, cargols autoroscants o cargols amb rosca mètrica.
Tots els cargols han de ser d'acer inoxidable o cadmiat (UNE 17-006) i s'han de muntar sobre zones rigiditzades del perfil.
El moment d'inèrcia dels perfils de la barana no solidaris amb l'obra ha de ser de manera que, sotmesos a les condicions previsibles més desfavorables, la fletxa sigui < 1/250 de la seva llargària.
Les pilastres han d'estar a <= 1,50 m de distància.
La disposició dels barrots serà de tal manera que no ha de permetre el pas a cap punt, d'una esfera de diàmetre equivalent a la separació entre brèndoles, ni ha de facilitar l'escalada.
Anoditzatció del perfil (UNE 38-010): >= 15 micres
Qualitat del segellat. Mètode de la gota colorant (UNE 38-017). Mitjana total (M): 0 <= M <= 2
Càrrega de ruptura (per a un gruix <= 25 mm UNE 38-337): >= 130 N/mm2
Duresa Brinell (per a una gruix <= 25 mm, UNE_EN_ISO 6506/1): >= 45
Toleràncies:
- LLargària del perfil: ± 1 mm
- Secció del perfil: ± 2,5%
- Rectitud d'arestes: ± 2 mm/m
- Torsió del perfil: ± 1°/m
- Planor: ± 1 mm/m
- Angles: ± 1°
2.- CONDICIONS DE SUBMINISTRAMENT I EMMAGATZEMATGE
Subministrament: Amb les proteccions necessàries perquè arribi a l'obra amb les condicions exigides i amb l'escairat previst.
Emmagatzematge: Protegida contra les pluges, els focus d'humitat i de les zones on pugui rebre impactes. No ha d'estar en contacte amb el terra.
3.- UNITAT I CRITERI D'AMIDAMENT
Unitat d'amidament: la indicada a la descripció de l'element
Criteri d'amidament: quantitat necessària subministrada a l'obra
4.- NORMATIVA DE COMPLIMENT OBLIGATORI
No hi ha normativa de compliment obligatori.

BC MATERIALS PER A ENVIDRAMENTS

BC1 VIDRES PLANS

BC12- VIDRE AÏLLANT D'UNA LLUNA DE BAIXA EMISSIVITAT I UN VIDRE LAMINAR

0.- ELEMENTS QUE CONTEMPLA EL PLEC

BC12-2U6B.

1.- DEFINICIÓ I CONDICIONS DELS ELEMENTS
Vidre aïllant format per una lluna i un vidre laminar que formen cambra estanca d'aire deshidratat, separades mitjançant un intercalador metàl·lic amb producte dessecant a l'interior, amb segellat perimetral de butil i cautxú de polisulfur.
CARACTERÍSTIQUES GENERALS:
Les llunes que formen el vidre no han de tenir defectes superficials (de planimetria a les llunes no trempades, de paral·lelisme en les seves cares, d'ondulacions, d'incrustacions, ratlles,

esquerdes, etc.).
Els panells de vidre individuals constituents del vidre aïllant han de complir les seves respectives normes:
- UNE-EN 572 parts 1, 2, 8 i 9 per als vidres lluna
- UNE-EN ISO 12543 parts 1 a 6 per als vidres laminars
Màxima variació del gruix (respecte al gruix nominal declarat pel fabricant) per a les unitats de vidre aïllant al llarg de la perifèria de la unitat (vidres flotats): Ha de complir l'UNE-EN 1279 i UNE-EN ISO 12543-5.
No ha de tenir defectes en la massa detectables a simple vista (d'homogeneïtat, de vitrificació, de recuita, inclusions gasoses, etc.).
Les qualitats òptica i visual de la unitat de vidre aïllant han de complir els requisits de la norma UNE-EN 1279.
Donades les dimensions nominals per amplària i llargària, el plafó de vidre acabat no serà més llarg que el rectangle prescrit resultant de les dimensions nominals incrementades per la tolerància dimensional, o menors que un rectangle prescrit reduït per la tolerància dimensional. Els costats dels rectangles prescrits són paral·leles l'un amb l'altre i tenen un centre comú. Els límits d'escaire seran també els rectangles prescrits.
Prestacions del segellat:
- Penetració de vapor d'humitat: Ha de complir les especificacions de la norma UNE-EN 1279-2
- Adherència vidre-segellant: Ha de complir les especificacions de la norma UNE-EN 1279-4
- Adherència capa-segellant (vidres de capa): Ha de complir les especificacions de la norma UNE-EN 1279-4 annex D
2.- CONDICIONS DE SUBMINISTRAMENT I EMMAGATZEMATGE
Subministrament: Protegit de manera que no s'alterin les seves característiques.
Emmagatzematge: Protegit contra les accions mecàniques (cops, ratllades, sol directe, etc.) i contra les accions químiques (impressions i alteracions d'adherència entre els components del vidre de seguretat, produïdes per la humitat).
S'ha de guardar en estibes de 25 cm de gruix com a màxim i amb un pendent del 6% respecte de la vertical.
Ha de quedar separat de les altres estibes mitjançant intercaladors i recolzat sobre travessers de fusta o d'un material protector.
3.- UNITAT I CRITERI D'AMIDAMENT
m2 de superfície necessària subministrada a l'obra, amidada segons les especificacions de la DT.
S'han de considerar les respectives dimensions d'acord amb els criteris següents:
- Llargària i amplària: Múltiples de 3 cm
- Per a unitats amb superfície < 0,25 m2: 0,25 m2/unitat
Cal prendre el múltiple immediat superior en el cas que la dimensió no ho sigui.
4.- NORMATIVA DE COMPLIMENT OBLIGATORI
UNE-EN 1279-1:2006 Vidrio para la edificación. Unidades de vidrio aislante. Parte 1: Generalidades, tolerancias dimensionales y reglas para la descripción del sistema.
UNE-EN 1279-2:2003 Vidrio para la edificación. Unidades de vidrio aislante. Parte 2: Método de ensayo a largo plazo y requisitos en materia de penetración de humedad.
UNE-EN 1279-4:2002 Vidrio para la edificación. Unidades de vidrio aislante. Parte 4: Métodos de ensayo para las propiedades físicas de los sellados perimetrales.
UNE-EN 1279-5:2006 Vidrio para la edificación. Unidades de vidrio aislante. Parte 5: Evaluación de la conformidad.
UNE-EN 1279-6:2002 Vidrio para la edificación. Unidades de vidrio aislante. Parte 6: Control de producción en fábrica y ensayos periódicos.
5.- CONDICIONS DE CONTROL DE RECEPCIÓ
CONDICIONS DE MARCATGE I CONTROL DE LA DOCUMENTACIÓ:
El subministrador ha de posar a disposició de la DF en el cas que aquesta ho sol·liciti, la documentació següent, que acredita el marcatge CE, segons el sistema d'avaluació de conformitat aplicable, d'acord amb el que disposa l'apartat 7.2.1 del CTE: - Productes per a usos sotmesos a regulació de reacció al foc de Nivell o Classe: A1*, F. * Productes o materials que no necessiten sotmetre's a assaig de reacció al foc (per exemple productes o materials de la classe A1 conformement a la Decisió 96/603/CE, i les seves modificacions), - Productes per a usos sotmesos a regulació de prestació al foc exterior de Nivell o Classe: productes considerats conformes sense necessitat d'assaig, - Productes per a qualsevol ús excepte en usos de resistència al foc, reacció al foc, prestació al foc exterior, antibala o antiexplosió, riscos de seguretat en ús i usos relacionats amb la conservació d'energia i/o aïllament: - Sistema 4: Declaració de Prestacions - Productes per a usos relacionats amb la conservació d'energia i/o atenuació acústica, - Productes per a usos sotmesos a regulació de prestació al foc exterior de Nivell o Classe: productes que requereixen assaig, - Productes per a usos lligats a riscos de ''seguretat en ús'' i sotmesos a aquestes regulacions, - Productes per a usos sotmesos a regulació de reacció al foc de Nivell o Classe: A1, A2, B, C, D, E: - Sistema 3: Declaració de Prestacions - Productes per a ús en un conjunt envidrat que pretengui específicament proporcionar resistència al foc, - Productes per a envidraments antibala o antiexplosió: - Sistema 1: Declaració de Prestacions
Els vidres han de portar el marcatge CE de conformitat amb el que disposa el Reial Decret 1328/1995, de 28 de juliol. El símbol normalitzat CE s'ha d'acompanyar de la següent informació:

- Número d'identificació de l'organisme de certificació (només per als productes amb sistema de certificació 1)
- Nom, marca comercial i adreça registrada del fabricant
- Els 2 últims dígits de lany en que es fixa el marcat
- Número de certificat de conformitat CE o del certificat de control en fàbrica, si procedeix
- Referència a la norma europea EN 1279-5
- Descripció del producte: nom genèric, material, i ús previst
- Informació sobre les característiques essencials pertinents mostrada com: - Valors presentats com designació normalitzada - Valors declarats i quan procedeixi, nivell o classe per a cada característica essencial: - Resistència al foc - Reacció al foc - Comportament davant del foc exterior - Resistència a la bala - Resistència a l'explosió - Resistència a l'efracció (propietats de trencament i resistència a l'atac)
- Resistència a l'impacte del cos pendular (propietats de trencament segura i resistència a l'atac)
- Resistència mecànica (canvis bruscs de temperatura) - Resistència mecànica (resistència al vent, neu, càrrega permanent i/o càrregues imposades) - Aïllament al soroll aeri directe - Propietats tèrmiques - Propietats de radiació (transmitància lluminosa i reflectància) - Propietats de radiació (característiques de l'energia solar)
- Característiques a les que s'aplica l'opció "Prestació No Determinada" (NPD)

En el cas que el material declari contingut reciclat, el fabricant ha de mostrar, si se li demana, la documentació que acrediti aquest contingut.

OPERACIONS DE CONTROL:

Les tasques de control a realitzar són les següents:

Inspecció visual del material a la seva recepció.

- Abans de començar l'obra, si varia el subministrament, i per cada tipus diferent que arribi a l'obra, es demanaran al contractista els certificats del fabricant que garanteixin el compliment del plec de condicions tècniques, incloent els resultats dels assaigs següents, realitzats per un laboratori acreditat: - Pes - Duresa al ratllat (Mohs) - Factor de transmissió lluminosa - Coeficient de transmisió tèrmica - Característiques geomètriques: gruix de les llunes i cambra d'aire, planor, etc. - En el cas de llunes trempades: - Resistència a l'impacte de la lluna trempada (CTE SU) - Fragments resultants del trencament per impacte de la lluna trempada (CTE SU)

En cas de no presentar aquests resultats, o que la DF tingui dubtes de la seva representativitat, es realitzaran aquests assaigs sobre el material rebut, a càrrec del contractista.

En cas de que el material disposi de la Marca AENOR, marcatge CE o altre legalment reconeguda a un país de l'UE, es pot prescindir de la presentació dels assaigs de control de recepció.

CRITERIS DE PRESA DE MOSTRES:

Els controls s'han de realitzar segons les instruccions de la DF i els criteris indicats a les normes de procediment corresponents.

INTERPRETACIÓ DE RESULTATS I ACTUACIONS EN CAS D'INCOMPLIMENT:

Si en els terminis establerts al començar l'obra no es fa l'entrega dels certificats de qualitat del fabricant, s'ha de realitzar una sèrie completa d'assaigs a càrrec del Contractista.

Els resultats dels assaigs sobre totes les peces de les mostres han de complir les condicions especificades. En cas d'incompliment, s'ha de repetir l'assaig, a càrrec del contractista, sobre el doble número de mostres del mateix lot, acceptant-se aquest, quan els resultats obtinguts sobre totes les peces resultin satisfactoris.

BC MATERIALS PER A ENVIDRAMENTS

BC1 VIDRES PLANS

BC18- VIDRE IMPRÈS

1.- DEFINICIÓ I CONDICIONS DELS ELEMENTS

Vidre obtingut per colada contínua i posterior recuit.

S'han considerat els tipus de vidre següents:

- Vidre translúcid, amb dibuix imprès en una o en amdbues cares, obtingut per colada contínua i laminació.
- Vidre de color filtrant: Vidre acolorit mitjançant l'addició d'òxids metàl·lics estables dins de la seva massa
- Vidre incolor: Vidre sense acolorir i amb un nivell de transmissió lluminosa elevat (UNE-EN 572-1)
- Vidre armat: Vidre transparent i incolor, armat amb malla metàl·lica soldada en totes les seves interseccions, de retícula quadrada

- Vidre amb tractament de tremp tèrmic

CARACTERÍSTIQUES GENERALS:

Ha de ser pla.

VIDRE LLUNA IMPRÈS:

No ha de tenir defectes superficials (d'impressió, de paral·lelisme en les seves cares, marques de rodet, incrustacions, ratlles, esquerdes, etc.).

No ha de tenir defectes en la massa detectables a simple vista (d'homogeneïtat, de vitrificació, de recuita, etc.). Només pot tenir lleugeres inclusions gasoses.

El dibuix imprès ha de formar una retícula regular.

- Desviació del dibuix: <= 12 mm/m

Les característiques anteriors s'han de determinar segons la UNE-EN 572-5.

Defectes òptics i d'aspecte (UNE-EN 572-5): Ha de complir

Defectes d'escaire i toleràncies dimensionals per a vidres tallats a la mida final (UNE-EN 572-8): Ha de complir

VIDRE ARMAT:

Els filferros de la malla han de formar una quadrícula regular i no penetraran en la superfície del vidre. La malla ha d'estar soldada en totes les interseccions i no ha de tenir parts trencades.

En cas de trencament per impacte l'armadura ha de quedar intacta. Els trossos de vidre han de quedar retinguts per l'armadura.

Defectes d'escaire i toleràncies dimensionals per a vidres tallats a la mida final (UNE-EN 572-8): Ha de complir

Defectes òptics i d'aspecte: Ha de complir

- Vidre lluna comprovat segons UNE-EN 572-3
- Vidre imprès comprovat segons UNE-EN 572-6

Diàmetre del filferro: >= 0,42 mm

Pas de malla: 12,5 mm

Toleràncies:

- Desviació dels filferros de la malla: <= 15 mm/m

Les característiques anteriors s'han de determinar segons l'UNE-EN 572-3 en el vidre lluna i l'UNE-EN 572-6 en el vidre imprès.

VIDRE DE CAPA:

Els vidres de capa s'han de classificar segons la norma UNE-EN 1096-1 en funció de la posició de la capa respecte a l'interior o l'exterior de l'edifici o de la cambra dels vidres aïllants.

Els defectes admissibles que poden afectar a l'aspecte del vidre de capa són:

- Els defectes propis admissibles per al substrat vitri, que dependran en cada cas del tipus de vidre
- Els defectes propis de la capa que en funció de la seva localització es divideixen en defectes a la zona principal o defectes a la zona de la vora, essent la zona de la vora la franja delimitada pel rectangle exterior i un rectangle de costats paral·lels i centre comú amb l'anterior amb les mides dels costats reduïdes un 5% a cada banda. Els defectes admissibles per a la capa són: - Defectes d'uniformitat o taques de la capa: S'admeten en la mesura que no restin molestos visualment - Defectes de piquets/forats >3 mm: No s'admeten en cap zona - Defectes de piquets/forats >2 mm i =<3 mm: S'admeten en les dues zones si el seu número és =<1/m2 - Agregats: No s'admeten en la zona principal i si en la zona de vora sempre i quan quedin fora de la zona de visió - Rascades >75 mm: No s'admeten en la zona principal i si en la zona de vora sempre i quan la seva separació sigui >50 mm - Rascades =<75 mm: S'admeten en les dues zones sempre i quan la seva densitat local no molesti la visió

VIDRE TREMPAT I VIDRE TREMPAT IMPRÈS:

En cas de fractura, el vidre ha de trencar en nombroses peces petites, amb les bores generalment esmussades.

Tolerància dimensional dels vidres trempats obtinguts per procés de trempat horitzontal a partir de vidres de silicat sodocàlcic segons UNE-EN 572-2 (gruix=<12 mm):

- Dimensions nominals del costat=<2000 mm: ± 2,5 mm
- Dimensions nominals del costat >2000 mm i =<3000 mm: ± 3,0 mm
- Dimensions nominals del costat > 3000 mm: ± 4,0 mm

Donades les dimensions nominals per amplària i llargària, el plafó de vidre acabat no serà més llarg que el rectangle prescrit resultant de les dimensions nominals incrementades per la tolerància dimensional, o menors que un rectangle prescrit reduït per la tolerància dimensional. Els costats dels rectangles prescrits són paral·leles l'un amb l'altre i tenen un centre comú. Els límits d'escaire seran també els rectangles prescrits.

Tolerància del gruix per als vidres lluna trempats:

- Gruix nominal de 4, 5 i 6 mm: ± 0,2 mm
- Gruix nominal de 8 i 10 mm: ± 0,3 mm

Tolerància del gruix per als vidres impresos trempats:

- Gruix nominal de 10 mm: ± 1,0 mm

Planor per als vidres lluna trempats:

- Vidre obtinguts per un procés de fabricació horitzontal segons UNE-EN 572-2: - Guerxament total: 0,003 mm/mm - Guerxament local: 0,5 mm/300 mm

El guerxament local per als vidres trempats impresos es mesurarà recolzant el regle sobre dos punts

alts del vidre i mesurant la distància a un altre punt alt.
2.- CONDICIONS DE SUBMINISTRAMENT I EMMAGATZEMATGE
Subministrament: Protegit de manera que no s'alterin les seves característiques.
Emmagatzematge: Protegit contra les accions mecàniques (cops, ratllades, sol directe, etc.) i contra les accions químiques (impressions produïdes per la humitat).
S'ha de guardar en estibes de 25 cm de gruix com a màxim i amb un pendent del 6% respecte de la vertical.
Ha de quedar separat de les altres estibes mitjançant intercaladors i recolzat sobre travessers de fusta o d'un material protector.
3.- UNITAT I CRITERI D'AMIDAMENT
m2 de superfície necessària subministrada a l'obra, amidada segons les especificacions de la DT.
S'han de considerar les respectives dimensions d'acord amb els criteris següents:
Vidre no armat de 3/5 mm de gruix:
- Tipus normals: Llargària i amplària en múltiples de 3 cm
- Tipus especials: Llargària i amplària en múltiples de 25 cm i 10 cm, respectivament
Vidre no armat de 6/7 mm de gruix:
- Llargària i amplària: Múltiples de 3 cm
Vidre armat incolor de 6/7 mm de gruix:
- Llargària: Múltiples de 25 cm
- Amplària <= 90 cm: Múltiples de 15 cm
- Amplària > 90 cm: Múltiples de 10 cm
Vidre armat de color de 6/7 mm o no armat de 9/11 mm de gruix:
- Llargària: Múltiples de 25 cm
- Amplària: Múltiples de 10 cm
Per a unitats de superfície < 0,15 m2: 0,15 m2/unitat
Cal prendre el múltiple immediat superior en el cas que la dimensió no ho sigui.
4.- NORMATIVA DE COMPLIMENT OBLIGATORI
NORMATIVA GENERAL:
UNE-EN 572-1:2005 Vidrio para la edificación. Productos básicos de vidrio. Vidrio de silicato sodocálcico. Parte 1: Definiciones y propiedades generales físicas y mecánicas.
UNE-EN 572-8:2004 Vidrio para la construcción. Productos básicos de vidrio. Vidrio de silicato sodocálcico. Parte 8: Dimensiones de suministro y corte final.
UNE-EN 572-9:2006 Vidrio para la edificación. Productos básicos de vidrio. Vidrio de silicato sodocálcico. Parte 9: Evaluación de la conformidad/Norma de producto.
VIDRE LLUNA IMPRÈS:
UNE-EN 572-5:1995 Vidrio para la construcción. Productos básicos de vidrio. Vidrio de silicato sodocálcico. Parte 5: vidrio impreso.
VIDRE IMPRÈS ARMAT:
UNE-EN 572-6:1995 Vidrio para la construcción. Productos básicos de vidrio. Vidrio de silicato sodocálcico. Parte 6: vidrio impreso armado.
VIDRE REFLECTOR (VIDRE DE CAPA):
UNE-EN 1096-1:1999 Vidrio para la edificación. Vidrio de capa. Parte 1: Definiciones y clasificación.
UNE-EN 1096-2:2001 Vidrio para la edificación. Vidrio de capa. Parte 2: Requisitos y métodos de ensayo para las capas de las clases A, B y S.
UNE-EN 1096-3:2001 Vidrio para la edificación. Vidrio de capa. Parte 3: Requisitos y métodos de ensayo para las capas de las clases C y D.
UNE-EN 1096-4:2005 Vidrio para la edificación. Vidrio de capa. Parte 4: Evaluación de la conformidad/Norma de producto.
VIDRE TREMPAT:
UNE-EN 12150-1:2000 Vidrio para la edificación. Vidrio de silicato sodocálcico de seguridad templado térmicamente. Parte 1: Definición y descripción.
UNE-EN 12150-2:2005 Vidrio para la edificación. Vidrio de silicato sodocálcico de seguridad templado térmicamente. Parte 2: Evaluación de la conformidad/Norma de producto.
5.- CONDICIONS DE CONTROL DE RECEPCIÓ
CONDICIONS DE MARCATGE I CONTROL DE LA DOCUMENTACIÓ:
El subministrador ha de posar a disposició de la DF en el cas que aquesta ho sol·liciti, la documentació següent, que acredita el marcatge CE, segons el sistema d'avaluació de conformitat aplicable, d'acord amb el que disposa l'apartat 7.2.1 del CTE: - Productes per a usos sotmesos a regulació de reacció al foc de Nivell o Classe: A1*. * Productes o materials que no necessiten sotmetre's a assaig de reacció al foc (per exemple productes o materials de la classe A1 conformement a la Decisió 96/603/CE, i les seves modificacions), - Productes per a usos sotmesos a regulació de prestació al foc exterior de Nivell o Classe: productes considerats conformes sense necessitat d'assaig, - Productes per a qualsevol ús excepte en usos de resistència al foc, reacció al foc, prestació al foc exterior, antibala o antiexplosió, riscos de seguretat en ús i usos relacionats amb la conservació d'energia i/o aïllament: - Sistema 4: Declaració de Prestacions - Productes per a usos relacionats amb la conservació d'energia i/o atenuació acústica, - Productes per a usos sotmesos a regulació de prestació al foc exterior de Nivell o Classe: productes que requereixen assaig, - Productes per a usos lligats a riscos de ''seguretat en ús'' i sotmesos a aquestes

regulacions: - Sistema 3: Declaració de Prestacions - Productes per a ús en un conjunt envidrat que pretengui específicament proporcionar resistència al foc, - Productes per a envidraments antibala o antiexplosió: - Sistema 1: Declaració de Prestacions
Els vidres han de portar el marcatge CE de conformitat amb el que disposa el Reial Decret 1328/1995, de 28 de juliol. El símbol normalitzat CE s'ha d'acompanyar de la següent informació:
- Número d'identificació de l'organisme de certificació (només per als productes amb sistema de certificació 1)
- Nom, marca comercial i adreça registrada del fabricant
- Els 2 últims dígits de lany en que es fixa el marcat
- Número de certificat de conformitat CE o del certificat de control en fàbrica, si procedeix
- Referència a la norma europea: - EN 572-9 per als vidres lluna incolors i color filtrant - EN 1096-4 per als vidres amb capa - EN 12150-2 per als vidres trempats
- Descripció del producte: nom genèric, material, i ús previst
- Informació sobre les característiques essencials pertinents mostrada com: - Valors presentats com designació normalitzada - Valors declarats i quan procedeixi, nivell o classe per a cada característica essencial: - Resistència al foc - Reacció al foc - Comportament davant del foc exterior - Resistència a la bala - Resistència a l'explosió - Resistència a l'efracció (propietats de trencament i resistència a l'atac)
- Resistència a l'impacte del cos pendular (propietats de trencament segura i resistència a l'atac)
- Resistència mecànica (canvis bruscs de temperatura) - Resistència mecànica (resistència al vent, neu, càrrega permanent i/o càrregues imposades) - Aïllament al soroll aeri directe - Propietats tèrmiques - Propietats de radiació (transmitància lluminosa i reflectància) - Propietats de radiació (característiques de l'energia solar)
- Característiques a les que s'aplica l'opció "Prestació No Determinada" (NPD)
En el cas que el material declari contingut reciclat, el fabricant ha de mostrar, si se li demana, la documentació que acrediti aquest contingut.
OPERACIONS DE CONTROL EN VIDRE TREMPAT:
Les tasques de control a realitzar són les següents:
Inspecció visual del material a la seva recepció.
- Abans de començar l'obra, si varia el subministrament, i per cada tipus diferent que arribi a l'obra, es demanaran al contractista els certificats del fabricant que garanteixin el compliment del plec de condicions tècniques, incloent els resultats dels assaigs següents, realitzats per un laboratori acreditat: - Pes. - Índex d'atenuació acústica (ISO R-140). - Característiques lluminoses: - Factor de transmissió lluminosa - Factor de reflexió lluminosa - Factor solar. - Característiques energètiques: - Factor de transmissió energètica. - Factor de reflexió energètica. - Factor d'absorció energètica. - Duresa al ratllat (Mohs) - Coeficient de transmisió tèrmica - Resistència a l'impacte (CTE SU) - Fragments resultants del trencament per impacte de la lluna trempada (UNE 43-018). - Característiques geomètriques.
En cas de no presentar aquests resultats, o que la DF tingui dubtes de la seva representativitat, es realitzaran aquests assaigs sobre el material rebut, a càrrec del contractista.
En cas de que el material disposi de la Marca AENOR, marcatge CE o altre legalment reconeguda a un país de l'UE, es pot prescindir de la presentació dels assaigs de control de recepció.
CRITERIS DE PRESA DE MOSTRES:
Els controls s'han de realitzar segons les instruccions de la DF i els criteris indicats a les normes de procediment corresponents.
INTERPRETACIÓ DE RESULTATS I ACTUACIONS EN CAS D'INCOMPLIMENT:
Si en els terminis establerts al començar l'obra no es fa l'entrega dels certificats de qualitat del fabricant, s'ha de realitzar una sèrie completa d'assaigs a càrrec del Contractista.
Els resultats dels assaigs sobre totes les peces de les mostres han de complir les condicions especificades. En cas d'incompliment, s'ha de repetir l'assaig, a càrrec del contractista, sobre el doble número de mostres del mateix lot, acceptant-se aquest, quan els resultats obtinguts sobre totes les peces resultin satisfactoris.

BC MATERIALS PER A ENVIDRAMENTS

BC1 VIDRES PLANS

BC1A- VIDRE LAMINAR DE SEGURETAT

0.- ELEMENTS QUE CONTEMPLA EL PLEC

BC1A-0TO6.

1.- DEFINICIÓ I CONDICIONS DELS ELEMENTS
Vidre format per varies llunes unides per calandratge i fusió en autoclau d'una làmina de butiral de polivinil intercalada, capaç de proporcionar una protecció contra atacs manuals o de projectils.
CARACTERÍSTIQUES GENERALS:
Ha de tenir les cares paral·leles i pulides.
Les llunes que formen el vidre laminar i el vidre laminar de seguretat han de ser d'algun dels tipus següents:
- vidre de silicat sodocàlcic segons norma UNE-EN 572-1
- vidre borsilicatat segons norma UNE-EN 1748-1-1
- vitroceràmica segons UNE-EN 1748-2-1
- vidre de silicat sodocàlcic termoendurit segons UNE-EN 1863-1
- vidre de silicat sodocàlcic trempat tèrmicament segons UNE-EN 12150-1
- vidre de silicat sodocàlcic endurit químicament segons UNE-EN 12337-1
- vidre borsilicatat de seguretat trempat tèrmicament segons UNE-EN 13024-1
- productes de vidre de silicat alcalinoterri segons UNE-EN 14178-1
- vidre de seguretat de silicat alcalinoterri trempat tèrmicament i tractat "heat soak" segons UNE-EN 14179-1
- vidre de seguretat de silicat alcalinoterri trempat tèrmicament segons UNE-EN 14321-1
Classificació dels vidres resistents a l'impacte manual (segons UNE-EN 356):

Categoria resistència	Alçària caiguda (mm)	Nombre total de cops	Designació codi categoria resistència
P1A	1 500	3 triàngle	EN 356 P1A
P2A	3 000	3 triàngle	EN 356 P2A
P3A	6 000	3 triàngle	EN 356 P3A
P4A	9 000	3 triàngle	EN 356 P4A
P5A	9 000	3x3 triàngle	EN 356 P5A
P6B	-	30 a 50	EN 356 P6B
P7B	-	51 a 70	EN 356 P7B
P8B	-	més de 70	EN 356 P8B

Classificació dels vidres resistents als atacs de projectils (segons UNE-EN 1063):

				Condicions assaig				
CLASSE	Tipus arma	Calibre	Tipus	Massa (g)	Dist. tir (m)	Vel. impacte (8m/s)	Num. impact.	Dist. imapct. (mm)
BR1	rifle	0,22 LR	L/RN	2,6±0,1	10,00±0,5	360±10	3	120±10
BR2	arma curta	9 mm Luger	FJ/RN/SC	8,0±0,1	5,00±0,5	400±10	3	120±10
BR3	arma curta	0,357 Rem. Magnum	FJ/CB/SC	10,2±0,1	5,00±0,5	430±10	3	120±10
BR4	arma curta	0,44 Rem. Magnum	FJ/FN/SC	15,6±0,1	5,00±0,5	440±10	3	120±10
BR5	rifle	5,56x45	FJ/PB/SCP1	4,0±0,1	10,00±0,5	950±10	3	120±10
BR6	rifle	7,62x51	FJ/PB/SC	9,5±0,1	10,00±0,5	830±10	3	120±10
BR7	rifle	7,62x51	FJ/PB/HC1	9,8±0,1	10,00±0,5	820±10	3	120±10
SG1	escopeta	Cal. 12/70	Bala plom massís	31,0±0,5	10,00±0,5	420±20	1	-
SG1	escopeta	Cal. 12/70	Bala plom massís	31,0±0,5	10,00±0,5	420±20	3	125±10

El gruix nominal ha de ser la suma del gruix nominal dels vidres i plàstics que el composen i el gruix dels intercaladors.
- Tolerància sobre el gruix en vidres laminats obtinguts per laminació:
La tolerància del gruix del vidre laminat no ha de superar la suma de les toleràncies dels components de cadascuna de les llunes que conformen els productes vitris bàsics que constitueixen els vidres segons les seves normes (UNE-EN 1748-1-1, UNE-EN 1748-2-1, UNE-EN 572-2, UNE-EN 572-3, UNE-EN 572-4, UNE-EN 572-5, UNE-EN 572-6). No cal tindre en compte la tolerància del gruix de l'intercalador si el gruix total d'aquest es < 2 mm. En el cas de que el gruix total de l'intercalador >= 2 mm, aleshores s'aplicarà una tolerància de ± 2 mm. Per als panells de plàstic, les toleràncies del gruix han de considerar-se com equivalents a les del vidre pla del mateix gruix nominal.
- Tolerància sobre el gruix en vidres laminats conjuntats per decantació:
La tolerància del gruix del vidre laminat no ha de superar la suma de les toleràncies dels components de cadascuna de les llunes que conformen els productes vitris bàsics que constitueixen els vidres segons les seves normes, es a dir UNE-EN 572-2, UNE-EN 572-3, UNE-EN 572-4, UNE-EN 572-5, UNE-EN 572-6 i la tolerància dels intercaladors fosos. Per als panells de plàstic, les toleràncies del gruix han de considerar-se com equivalents a les del vidre pla del mateix gruix nominal. Les toleràncies admissibles per als intercaladors fosos són les següents:

Gruix dels intercalador	Toleràncies
< 1 mm	± 0,4 mm
=> 1 mm a < 2 mm	± 0,5 mm
=> 2 mm a < 3 mm	± 0,6 mm
=> 3 mm	± 0,5 mm

Toleràncies de l'amplària i la llargària per a mides fixes:

Toleràncies t de l'amplària B i la llargària H (mm)			
		Gruix nominal > 8 mm	
Dimensions nominals B ó H (mm)	Gruix nominal =< 8 mm	Tots els panells de gruix nominal < 10 mm	Al menys un panell de gruix nominal => 10 mm
< 1 100	+ 2,0 - 2,0	+ 2,5 - 2,0	+ 3,5 - 2,5
< 1 500	+ 3,0 - 2,0	+ 3,5 - 2,0	+ 4,5 - 3,0
< 2 000	+ 3,0 - 2,0	+ 3,5 - 2,0	+ 5,0 - 3,5
< 2 500	+ 4,5 - 2,5	+ 5,0 - 3,0	+ 6,0 - 4,0
> 2 500	+ 5,0 - 3,0	+ 5,5 - 3,5	+ 6,5 - 4,5

Donades les fulles nominals de l'amplària B i la llargària H d'una fulla, aquesta s'ha de poder inscriure en l'interior d'un rectangle format a partir de les dimensions nominals incrementades per la tolerància límit superior i circumscriure en un rectangle format a partir de les dimensions nominals reduïdes la tolerància límit inferior. Els costats d'aquests rectangles han de restar paral·lels entre si i han de tenir el mateix centre.
Valors màxims de desplaçaments (mala alineació d'una de les vores de les fulles de vidre o de plàstic que formen el vidre laminat):

Dimensions nominals B ó H (mm)	Desplaçament màxim admissible (mm)
B, H =< 1 000	2,0 mm

1 000 < B, H =< 2 000	3,0 mm
2 000 < B, H =< 4 000	4,0 mm
B, H > 4 000	6,0 mm

Defectes puntuals admissibles a la part visible (segons UNE-EN ISO 12543-6):

Dimensió defectes d (mm)		0,5 < d =< 1,0	1,0 < d =< 3			
Dimensió panell A (mm2)		Per a qualsevol mida	A=<1	1<A=<2	2<A=<8	A>8
Nombre de defectes admissible	2 fulles 3 fulles 4 fulles =>5 full	Sense limitació, no obstant, sense acumulació de defectes	1 2 3 3	2 3 4 5	1/m2 1,5/m2 2/m2 2,5/m2	1,2/m2 1,8/m2 2,4/m2 3/m2

Es dóna una acumulació de defectes si quatre o més defectes es troben a una distància inferior a 200 mm entre si. Aquesta distància es redueix a 180 mm per als vidres laminats composats per 3 panells; a 150 mm per als vidres laminats composats per 4 panells i a 100 mm per a vidres laminats composats per 5 o més panells.
El nombre de defectes admissibles de la taula anterior s'ha d'augmentar en 1 unitat per cada intercalador de gruix superior a 2 mm.
Defectes lineals a la part visible (segons UNE-EN ISO 12543-6):

Superfície del panell	Nombre defectes lineals admissibles de llargària => 30 mm
=< 5 m2	no admissible
5 a 8 m2	1
> 8 m2	2

Només son admissibles defectes lineals inferiors a 30 mm de llargària.
En el cas de vores emmarcades, s'admeten defectes a la zona de les vores que no sobrepassin els 5 mm de diàmetre. Per als panells =< 5 m2, l'amplària de la zona de les vores és de 15 mm. Per als panells de dimensions > 5 m2, l'amplària de la zona de les vores s'incrementa a 20 mm. Si apareixen bombolles, aquesta zona no ha d'excedir del 5% de la zona de les vores.
No s'admeten fissures.
No s'admeten plecs o ratllades a la zona visible
2.- CONDICIONS DE SUBMINISTRAMENT I EMMAGATZEMATGE
Subministrament: Protegit de manera que no s'alterin les seves característiques.
Emmagatzematge: Protegit contra les accions mecàniques (cops, ratllades, sol directe, etc.) i contra les accions químiques (impressions i alteracions d'adherència entre les llunes i la làmina de butiral de polivinil, produïdes per la humitat).
S'ha de guardar en estibes de 25 cm de gruix com a màxim i amb un pendent del 6% respecte de la vertical.
Ha de quedar separat de les altres estibes mitjançant intercaladors i recolzat sobre travessers de fusta o d'un material protector.
3.- UNITAT I CRITERI D'AMIDAMENT
m2 de superfície necessària subministrada a l'obra, amidada segons les especificacions de la DT.
S'han de considerar les respectives dimensions d'acord amb els criteris següents:
- Llargària i amplària: Múltiples de 3 cm
- Per a unitats amb superfície < 0,25 m2: 0,25 m2/unitat
Cal prendre el múltiple immediat superior en el cas que la dimensió no ho sigui.
4.- NORMATIVA DE COMPLIMENT OBLIGATORI
UNE-EN 14449:2006 Vidrio para la edificación. Vidrio laminado y vidrio laminado de seguridad. Evaluación de la conformidad/Norma de producto.
UNE-EN 356:2001 Vidrio de construcción. Vidrio de seguridad. Ensayo y clasificación de la resistencia al ataque manual.
UNE-EN 1063:2001 Vidrio de construcción. Vidrio de seguridad. Ensayo y clasificación de la resistencia al ataque por balas.
UNE-EN ISO 12543-5:1999 Vidrio para la edificación. Vidrio laminado y vidrio laminado de seguridad.

Parte 5: Dimensiones y acabado de bordes. (ISO 12543-5:1998).
UNE-EN ISO 12543-6:1998 Vidrio para la edificación. Vidrio laminado y vidrio laminado de seguridad. Parte 6: Aspecto. (ISO 12543-6:1998).
5.- CONDICIONS DE CONTROL DE RECEPCIÓ
CONDICIONS DE MARCATGE I CONTROL DE LA DOCUMENTACIÓ:
Si els vidres es situen en àrees de risc d'impacte d'acord amb CTE, de superfícies envidriades que no disposin de protecció tindran una classificació de prestacions X(Y)Z determinat per l'UNE-EN 12600. Els valors X(Y)Z en funció de la diferència de cota entre els dos costats de la superfície envidriada: - Desnivell > 12m: X=qualsevol; Y= B o C; Z=1 - Desnivell > 0,55m i < 12m: X= qualsevol ; Y= B o C; Z=1 o 2 - Desnivell < 0,55m: X= 1,2 o 3; Y= B o C; Z= qualsevol
Si el material ha de ser component de les obertures del tancament exterior d'un espai habitable, el fabricant ha de declarar, com a mínim, els valors per les propietats següents:
- Transmitància tèrmica U (W/m2K)
- Factor solar
El subministrador ha de posar a disposició de la DF en el cas que aquesta ho sol·liciti, la documentació següent, que acredita el marcatge CE, segons el sistema d'avaluació de conformitat aplicable, d'acord amb el que disposa l'apartat 7.2.1 del CTE: - Productes per a usos sotmesos a regulació de reacció al foc de Nivell o Classe: A1*, F. * Productes o materials que no necessiten sotmetre's a assaig de reacció al foc (per exemple productes o materials de la classe A1 conformement a la Decisió 96/603/CE, i les seves modificacions), - Productes per a usos sotmesos a regulació de prestació al foc exterior de Nivell o Classe: productes considerats conformes sense necessitat d'assaig, - Productes per a qualsevol ús excepte en usos de resistència al foc, reacció al foc, prestació al foc exterior, antibala o antiexplosió, riscos de seguretat en ús i usos relacionats amb la conservació d'energia i/o aïllament: - Sistema 4: Declaració de Prestacions - Productes per a usos relacionats amb la conservació d'energia i/o atenuació acústica, - Productes per a usos sotmesos a regulació de prestació al foc exterior de Nivell o Classe: productes que requereixen assaig, - Productes per a usos lligats a riscos de ''seguretat en ús'' i sotmesos a aquestes regulacions, - Productes per a usos sotmesos a regulació de reacció al foc de Nivell o Classe: A1, A2, B, C, D, E: - Sistema 3: Declaració de Prestacions - Productes per a ús en un conjunt envidrat que pretengui específicament proporcionar resistència al foc, - Productes per a envidraments antibala o antiexplosió: - Sistema 1: Declaració de Prestacions
Han de portar el marcatge CE de conformitat amb el que disposa el Reial Decret 1328/1995 de 28 de juliol. El símbol normalitzat del marcatge CE s'ha d'acompanyar de la següent informació:
- Número d'identificació de l'organisme de certificació (només per als productes amb sistema de certificació 1)
- Nom, marca comercial i adreça registrada del fabricant
- Els 2 últims dígits de lany en que es fixa el marcat
- Número de certificat de conformitat CE o del certificat de control en fàbrica, si procedeix
- Referència a la norma europea UNE-EN 14449
- Descripció del producte: nom genèric, material, mides i ús previst
- Informació sobre les característiques essencials pertinents mostrada com: - Valors presentats com designació normalitzada - Valors declarats i quan procedeixi, nivell o classe per a cada característica essencial: - Resistència al foc - Reacció al foc - Comportament davant del foc exterior - Resistència a la bala - Resistència a l'explosió - Resistència a l'efracció (propietats de trencament i resistència a l'atac)
- Resistència a l'impacte del cos pendular (propietats de trencament segura i resistència a l'atac)
- Resistència mecànica (canvis bruscs de temperatura) - Resistència mecànica (resistència al vent, neu, càrrega permanent i/o càrregues imposades) - Aïllament al soroll aeri directe - Propietats tèrmiques - Propietats de radiació (transmitància lluminosa i reflectància) - Propietats de radiació (característiques de l'energia solar)
- Característiques a les que s'aplica l'opció "Prestació No Determinada" (NPD)
En el cas que el material declari contingut reciclat, el fabricant ha de mostrar, si se li demana, la documentació que acrediti aquest contingut.
OPERACIONS DE CONTROL:
Les tasques de control a realitzar són les següents:
Inspecció visual del material a la seva recepció.
- Abans de començar l'obra, si varia el subministrament, i per cada tipus diferent que arribi a l'obra, es demanaran al contractista els certificats del fabricant que garanteixin el compliment del plec de condicions tècniques, incloent els resultats dels assaigs següents, realitzats per un laboratori acreditat: - Duresa al ratllat (Mohs) - Coeficient de transmisió tèrmica - Característiques geomètriques
En cas de no presentar aquests resultats, o que la DF tingui dubtes de la seva representativitat, es realitzaran aquests assaigs sobre el material rebut, a càrrec del contractista.
En cas de que el material disposi de la Marca AENOR, marcatge CE o altre legalment reconeguda a un país de l'UE, es pot prescindir de la presentació dels assaigs de control de recepció.
OPERACIONS DE CONTROL EN VIDRE TREMPAT:
Les tasques de control a realitzar són les següents:
Inspecció visual del material a la seva recepció.

- Abans de començar l'obra, si varia el subministrament, i per cada tipus diferent que arribi a l'obra, es demanaran al contractista els certificats del fabricant que garanteixin el compliment del plec de condicions tècniques, incloent els resultats dels assaigs següents, realitzats per un laboratori acreditat: - Pes. - Índex d'atenuació acústica (ISO R-140). - Característiques lluminoses: - Factor de transmissió lluminosa - Factor de reflexió lluminosa - Factor solar. - Característiques energètiques: - Factor de transmissió energètica. - Factor de reflexió energètica. - Factor d'absorció energètica. - Duresa al ratllat (Mohs) - Coeficient de transmisió tèrmica - Resistència a l'impacte (CTE SU) - Fragments resultants del trencament per impacte de la lluna trempada (UNE 43-018). - Característiques geomètriques.
En cas de no presentar aquests resultats, o que la DF tingui dubtes de la seva representativitat, es realitzaran aquests assaigs sobre el material rebut, a càrrec del contractista.
En cas de que el material disposi de la Marca AENOR, marcatge CE o altre legalment reconeguda a un país de l'UE, es pot prescindir de la presentació dels assaigs de control de recepció.
CRITERIS DE PRESA DE MOSTRES:
Els controls s'han de realitzar segons les instruccions de la DF i els criteris indicats a les normes de procediment corresponents.
INTERPRETACIÓ DE RESULTATS I ACTUACIONS EN CAS D'INCOMPLIMENT:
Si en els terminis establerts al començar l'obra no es fa l'entrega dels certificats de qualitat del fabricant, s'ha de realitzar una sèrie completa d'assaigs a càrrec del Contractista.
Els resultats dels assaigs sobre totes les peces de les mostres han de complir les condicions especificades. En cas d'incompliment, s'ha de repetir l'assaig, a càrrec del contractista, sobre el doble número de mostres del mateix lot, acceptant-se aquest, quan els resultats obtinguts sobre totes les peces resultin satisfactoris.

BC MATERIALS PER A ENVIDRAMENTS

BCZ MATERIALS ESPECIALS PER A ENVIDRAMENTS

BCZ1- MÀSTIC PER A ENVIDRAMENT

1.- DEFINICIÓ I CONDICIONS DELS ELEMENTS
Màstic tradicional per a unions de vidre amb elements portants de fusta o ferro, obtingut per mescla de carbonat càlcic, oli de llinosa i eventualment altres components.
CARACTERÍSTIQUES GENERALS:
Ha de ser consistent, flexible, adherent, estable al pas del temps, fàcilment adaptable a qualsevol superfície i resistent a variacions brusques de temperatura, així com a l'acció directa del sol i de l'aigua de pluja.No ha de tenir grumolls ni olors desagradables. Un cop aplicat no s'ha d'esquerdar ni patir retraccions.
Contingut d'oli de llinosa cru: 7% - 15%
Contingut de carbonat càlcic sobre suport de fusta: 85% - 93%
Contingut de carbonat càlcic sobre suport de ferro: 55% - 63%
Contingut d'òxid de ferro sobre suport de ferro: 26% - 28%
Contingut de blanc de zinc sobre suport de ferro: 4,5% - 5,5%
Pèrdua de consistència i color (amb bola de màstic de D 10 cm, sota l'aigua 5 min): No ha de disminuir la consistència ni enblanquir l'aigua
Pèrdua d'estabilitat i deformació (amb cordó de màstic de D 8 mm i 10 cm de llargària, exposat a l'acció d'aigua pulvoritzada 2 h, des d'una alçària de 2 m i cabal de 2 l/min): No s'ha d'alterar
Pèrdua d'adherència (en banda d'1 x 2 cm, aplicada sobre vidre a temperatura constant de 50°C, 70 - 80% d'humitat durant 12 h): No s'ha de deformar ni fissurar
2.- CONDICIONS DE SUBMINISTRAMENT I EMMAGATZEMATGE
Subministrament: En recipient tancat hermèticament.
Emmagatzematge: Durant un període de temps inferior a 6 mesos.
3.- UNITAT I CRITERI D'AMIDAMENT
Unitat d'amidament: la indicada a la descripció de l'element
Criteri d'amidament: quantitat necessària subministrada a l'obra
4.- NORMATIVA DE COMPLIMENT OBLIGATORI
No hi ha normativa de compliment obligatori.

BD MATERIALS PER A EVACUACIÓ, CANALITZACIÓ I VENTILACIÓ ESTÀTICA

BD1 TUBS I ACCESSORIS PER A EVACUACIÓ VERTICAL D'AIGÜES RESIDUALS

BD11- BRIDA PER A TUB

0.- ELEMENTS QUE CONTEMPLA EL PLEC

BD11-0MDG.

1.- DEFINICIÓ I CONDICIONS DELS ELEMENTS
Brides per a la subjecció o suspensió dels tubs d'evacuació d'aigües pluvials o residuals en els seus paraments de suport, en forma d'abraçadora encastable de xapa d'acer, galvanitzada.
CARACTERÍSTIQUES GENERALS:
L'abraçadora ha de constar de dues parts que s'uneixin pel pla diametral, per mitjà d'una brida i un cargol o dos cargols galvanitzats.
Una de les parts de la brida ha de portar una pota d'ancoratge per a encastar a l'obra.
El recobriment de zinc ha de ser llis, sense discontinuïtats, exfoliacions o d'altres defectes.
L'abraçadora no ha de tenir rugositats ni rebaves.
Diàmetre de l'abraçadora (D): 5 <= D <= 50 cm
Amplària: >= 1,5 cm
Gruix: >= 0,05 cm
Recobriment de protecció (galvanització): >= 275 g/m2
Puresa del zinc de recobriment: >= 98,5%
Les condicions de galvanització s'han de verificar d'acord amb l'UNE 7-183 i UNE 37-501.
2.- CONDICIONS DE SUBMINISTRAMENT I EMMAGATZEMATGE
Subministrament: Empaquetades en caixes. A cada brida o albarà de lliurament hi ha d'haver les dades següents:
- Nom del fabricant o marca comercial
- Diàmetre del tub que abraça
Emmagatzematge: En llocs secs i ventilats, protegides d'impactes.
3.- UNITAT I CRITERI D'AMIDAMENT
Unitat d'amidament: la indicada a la descripció de l'element
Criteri d'amidament: quantitat necessària subministrada a l'obra
4.- NORMATIVA DE COMPLIMENT OBLIGATORI
No hi ha normativa de compliment obligatori.

BD MATERIALS PER A EVACUACIÓ, CANALITZACIÓ I VENTILACIÓ ESTÀTICA

BD1 TUBS I ACCESSORIS PER A EVACUACIÓ VERTICAL D'AIGÜES RESIDUALS

BD1A- TUB DE PVC PER A EVACUACIÓ

0.- ELEMENTS QUE CONTEMPLA EL PLEC

BD1A-1NDI,BD1A-1NDJ.

1.- DEFINICIÓ I CONDICIONS DELS ELEMENTS
Tubs de materials plàstics, per a conductes d'evacuació d'aigües pluvials i residuals dins dels edificis.
S'han considerat els tipus següents:
- Tubs i accessoris de PVC-U de paret massissa, fabricat segons norma UNE-EN 1329-1
- Tubs i accessoris de PVC-U de paret estructurada, fabricat segons norma UNE-EN 1453-1
CARACTERÍSTIQUES GENERALS:
El fabricant ha de garantir que les característiques del material que composen els tubs i accessoris, així com les característiques generals, geomètriques, mecàniques i físiques dels tubs compleixen

les normes UNE-EN corresponents, si és el cas.
La superfície interna i externa del tub ha de ser llisa i neta. No ha de tenir defectes superficials com ara ratlles, bombolles, impureses o porus.
El tub ha de tenir una superfície de color uniforme.
Els tubs han de tenir els seus extrems acabats en un tall perpendicular a l'eix.
El codi d'aplicació indica on es poden utilitzar els tubs:
- "B" codi per a l'àrea d'aplicació dels components utilitzats per sobre del sòl en el interior de l'edifici o per a components a l'exterior de l'edifici fixats a la paret.
- "D" codi per a l'àrea d'aplicació que es situa a menys d'1m de l'edifici i on els tubs i accessoris estan enterrats i connectats als sistemes d'evacuació d'aigües residuals de l'edifici.
- "BD" codi per a l'àrea d'aplicació B i D
TUBS DE PVC-U DE PARET MASSISSA:
Material del tub està format per PVC al que s'afegeixen additius necessaris per a facilitar la fabricació dels components d'acord amb els requisits de la norma UNE-EN 1329-1
Toleràncies:
- Diàmetre exterior: - 32-40-50-63: 0 a 0,2mm. - 75-80-82-90-100-110-125: 0 a 0,3mm - 140-160-180: 0 a 0,4mm - 200-250: 0 a 0,5mm - 350: 0 a 0,6mm
- Gruix parets: - àrea d'aplicació B - 32-40-50-63-75-80-82-90-100: 3 a 3,5mm - 110-125-140-160: 3,2 a 3,8mm - 180: 3,6 a 4,2mm - 200: 3,9 a 4,5mm - 250: 4,9 a 5,6mm - 315: 6,2 a 7,1mm - àrea d'aplicació BD - 75-80-82-90-100: 3 a 3,5mm - 110-125: 3,2 a 3,8mm - 140: 3,5 a 4,1 mm - 160: 4,0 a 4,6 mm - 180: 4,4 a 5,0 mm - 200: 4,9 a 5,6 mm - 250: 6,2 a 7,1 mm - 315: 7,7 a 8,7 mm
TUBS DE PVC-U DE PARET ESTRUCTURADA:
Han d'estar formats per una capa interna i altre externa, llises, de PVC-U, compacte, entre les que s'ha introduït material de PVC-U escumat o nervis de PVC-U compacte, d'acord amb els requisits indicats en la normativa UNE-EN 1453-1.
Només es poden utilitzar per a muntatge a l'interior dels edificis, àrea d'aplicació B
Toleràncies:
- Diàmetre exterior: - 32-40-50-63: 0 a 0,2mm. - 75-80-82-90-100-110-125: 0 a 0,3mm - 140-160-180: 0 a 0,4mm - 200-250: 0 a 0,5mm - 350: 0 a 0,6mm
- Gruix total de la paret: - 32-40-50-63-75-80-82-90-100: 3 a 3,5mm - 110-125-140-160: 3,2 a 3,8mm - 180: 3,6 a 4,2mm - 200: 3,9 a 4,5mm - 250: 4,9 a 5,6mm - 315: 6,2 a 7,1mm
2.- CONDICIONS DE SUBMINISTRAMENT I EMMAGATZEMATGE
Subministrament: Protegit de manera que no s'alterin les seves característiques.
Emmagatzematge: Assentats horitzontalment sobre superfícies planes.
3.- UNITAT I CRITERI D'AMIDAMENT
Unitat d'amidament: la indicada a la descripció de l'element
Criteri d'amidament: quantitat necessària subministrada a l'obra
4.- NORMATIVA DE COMPLIMENT OBLIGATORI
TUBS DE PVC-U DE PARET MASSISSA:
UNE-EN 1329-1:1999 Sistemas de canalización en materiales plásticos para evacuación de aguas residuales (a baja y a alta temperatura) en el interior de la estructura de los edificios. Poli(cloruro de vinilo) no plastificado (PVC-U). Parte 1: Especificaciones para tubos, accesorios y el sistema.
TUBS DE PVC-U DE PARET ESTRUCTURADA:
UNE-EN 1453-1:2000 Sistemas de canalización en materiales plásticos con tubos de pared estructurada para evacuación de aguas residuales (a baja y a alta temperatura) en el interior de la estructura de los edificios. Poli(cloruro de vinilo) no plastificado (PVC-U). Parte 1: Requisitos para los tubos y el sistema.
5.- CONDICIONS DE CONTROL DE RECEPCIÓ
CONDICIONS DE MARCATGE I CONTROL DE LA DOCUMENTACIÓ:
Els tubs han d'anar marcats segons la normativa corresponent a interval d'1 m. El marcatge ha de ser llegible després de l'emmagatzematge, exposició a la intempèrie, instal·lació i posada a l'obra del tub.
El marcatge no ha de produir defectes al tub (fissures, disminució del gruix mínim de les parets, etc.).
El marcatge ha de contenir com a mínim la següent informació:
- Número de la norma (si en té d'obligat compliment)
- Nom del fabricant i/o marca comercial
- Diàmetre nominal
- Gruix mínim de paret
- Material
- Codi de l'àrea d'aplicació
- Rigidesa anular nominal (només per als tubs BD)
- Informació del fabricant: any i mes de fabricació i identificador del lloc de fabricació
- Prestacions en clima fred
OPERACIONS DE CONTROL:

Les tasques de control a realitzar són les següents:
- Sol·licitar del fabricant els certificats de les característiques tècniques dels materials escollits (si s'escau)
- Control de la documentació tècnica subministrada.
- Control d'identificació dels materials, verificant que les seves característiques i dimensionament s'adequa al projecte
- Control de recepció dels materials i lloc d'emplaçament.
CRITERIS DE PRESA DE MOSTRES:
Els controls s'han de realitzar segons les instruccions de la DF i els criteris indicats a les normes de procediment corresponents.
INTERPRETACIÓ DE RESULTATS I ACTUACIONS EN CAS D'INCOMPLIMENT:
Segons criteri de la DF, podrà ser acceptat o rebutjat tot o part del material de la partida.

BD MATERIALS PER A EVACUACIÓ, CANALITZACIÓ I VENTILACIÓ ESTÀTICA

BD5 MATERIALS PER A DRENATGES

BD5G- LÀMINA DE DRENATGE

0.- ELEMENTS QUE CONTEMPLA EL PLEC

BD5G-0LIE.

1.- DEFINICIÓ I CONDICIONS DELS ELEMENTS
Làmina de polietilè d'alta densitat, conformada en relleu amb o sense geotèxtil incorporat.
S'han considerat els elements següents:
- Làmina amb nòduls
- Làmina amb nòduls amb geotèxtil amb un o dos feltres sintètics.
- Làmina amb malla ròmbica tridimensional amb geotèxtil amb un feltre sintètics.
CARACTERÍSTIQUES GENERALS:
La làmina estesa ha de tenir un aspecte uniforme i sense defectes. Les vores han de ser rectes.
Ha de ser resistent a la perforació i als esforços de tracció en el seu pla.
Ha de ser permeable a l'aigua i al vapor.
Ha de resistir l'acció dels agents climàtics i de les substàncies actives naturals del sòl.
La geometria dels nòduls o la malla ha de correspondre a les indicacions de la DT
Las làmines amb un recobriment geotèxtil en una de les seves cares, tindran una franja d'aquest recobriment sense adherir, corresponent a l'amplada d'encavalcament, i la resta adherit a la part superior dels nòduls.
Per a les làmines nodulars:
Resistència a tracció (UNE EN ISO 527-3): >= 600 N/60 mm
Resistència a compressió: >= 90 kN/m2
Allargament fins a la ruptura (UNE EN ISO 527-3): >= 50%
Permeabilitat amb gradient hidràulic 1, a 1 bar, perpendicularment al pla: Aprox. 5 l/s m
Toleràncies:
- Gruix (UNE EN 426): ± 10%
- Ample (UNE EN 426): ± 1%
2.- CONDICIONS DE SUBMINISTRAMENT I EMMAGATZEMATGE
Subministrament: En bobines o rotlles, amb un embalatge opac que eviti el seu deteriorament per l'acció de la llum solar.
A cada rotlle han de figurar les dades següents:
- Identificació del producte
- Nom del fabricant o marca comercial
- Dimensions
- Pes per m2
- Data de fabricació
Emmagatzematge: Els rotlles s'han de mantenir en el seu envàs, apilats en posició horitzontal amb un màxim de 5 filades posades en la mateixa direcció, entre 5°C i 35°C, en llocs protegits del sol, la pluja i la humitat.
3.- UNITAT I CRITERI D'AMIDAMENT
Unitat d'amidament: la indicada a la descripció de l'element
Criteri d'amidament: quantitat necessària subministrada a l'obra

4.- NORMATIVA DE COMPLIMENT OBLIGATORI
No hi ha normativa de compliment obligatori.
5.- CONDICIONS DE CONTROL DE RECEPCIÓ
CONDICIONS DE MARCATGE I CONTROL DE LA DOCUMENTACIÓ:
En el cas que el material declari contingut reciclat, el fabricant ha de mostrar, si se li demana, la documentació que acrediti aquest contingut.

BD MATERIALS PER A EVACUACIÓ, CANALITZACIÓ I VENTILACIÓ ESTÀTICA

BD7 TUBS PER A CLAVEGUERES I COL·LECTORS

BD7F- TUB DE PVC-U PER A SANEJAMENT SENSE PRESSIÓ

0.- ELEMENTS QUE CONTEMPLA EL PLEC

BD7F-1OJ7.

1.- DEFINICIÓ I CONDICIONS DELS ELEMENTS
Tubs de PVC-U per a l'execució d'obres de sanejament.
S'han considerat els tipus següents:
- Tub de PVC de formació helicoïdal per a clavegueres i col·lectors
- Tub de PVC-U per a sanejament amb pressió
- Tub de PVC-U per a sanejament sense pressió
- Tub de PVC-U de paret estructurada per a sanejament sense pressió
CARACTERÍSTIQUES GENERALS:
La superfície ha de ser de color uniforme i no ha de tenir fissures.
Els extrems han d'acabar amb un tall perpendicular a l'eix i sense rebaves.
TUB DE PVC-U PER A SANEJAMENT SENSE PRESSIÓ
L'aspecte de la superfície interna i externa dels tubs ha d'ésser llisa, neta i exempta de fissures, cavitats, i d'altres defectes superficials. El material no pot contenir cap impuresa visible sense augment.
Aquests tubs es col·locaran d'acord amb un codi d'aplicació:
- ?D? codi per a àrea d'aplicació que es situa a menys d'1 m de l'edifici i on els tubs i accessoris estan enterrats i connectats als sistemes d'evacuació d'aigües residuals de d'edifici.
- ?U? codi per a àrea d'aplicació que es situa a més d'1 m de l'edifici al que es connecta el sistema de canalització enterrada.
Característiques mecàniques:
- Resistència a l'impacte: d'acord amb assaigs especificats en UNE-EN 1401-1
Característiques físiques:
- Temperatura de reblaniment Vicat (VST) >= 79 °C. D'acord amb assaig UNE-EN 727
- Retracció longitudinal en calent <=5%. D'acord amb assaig UNE-EN 743
- Grau de gelificació: No hi pot haver cap atac en cap punt de la superfície de la proveta d'acord amb assaig UNE-EN 580.
Els junts d'estanqueïtat i adhesius han d'estar conformes a UNE-EN 1401-1.
Toleràncies:
- Diàmetre exterior: - 110-125: 0,3mm. - 160: 0,4 mm - 200-250: 0,5 mm - 315: 0,6 mm - 355-400: 0,7 mm - 450: 0,8 mm - 500: 0,9 mm - 630: 1,1 mm - 710: 1,2mm - 800: 1,3 mm - 900: 1,5 mm - 1000: 1,6 mm
- Gruix parets: és variable depenent del diàmetre i la sèrie del tub d'acord amb taules UNE-EN 1401-1
- Llargària útil o efectiva no ha d'ésser inferior a la declarada pel fabricant.
- Si hi ha xamfrà en el gruix de la paret del tub, ha de ser de 15 a 45 graus en relació a l'eix del tub. d'acord amb UNE-EN 1401-1.
2.- CONDICIONS DE SUBMINISTRAMENT I EMMAGATZEMATGE
Subministrament: Protegit per tal que arribi a l'obra amb les condicions exigides.
Emmagatzematge: En llocs protegits d'impactes, dels raigs solars i ben ventilats. S'han d'apilar horitzontalment i paral·lelament sobre superfícies planes, s'han de capicular les esbocadures per capes o bé situar-les en un mateix costat, i separar les capes per mitjà de separadors. L'alçària de la pila ha de ser <= 1,5 m.
3.- UNITAT I CRITERI D'AMIDAMENT
Unitat d'amidament: la indicada a la descripció de l'element
Criteri d'amidament: quantitat necessària subministrada a l'obra

4.- NORMATIVA DE COMPLIMENT OBLIGATORI
TUB DE PVC-U PER A SANEJAMENT SENSE PRESSIÓ
UNE-EN 1401-1:1998 Sistemas de canalización en materiales plásticos para saneamiento enterrado sin presión. Poli(cloruro de vinilo) no plastificado (PVC-U). Parte 1: Especificaciones para tubos, accesorios y el sistema.
5.- CONDICIONS DE CONTROL DE RECEPCIÓ
Els tubs per sanejament sense pressió, han d'anar marcats o impresos directament sobre el tub de forma que sigui llegible després d'emmagatzemar-los, en exposició a l'intempèrie i en la instal·lació, i mantenir-se llegible durant la vida del producte. El marcat no pot produir fissures o defectes que influeixin desfavorablement sobre l'aptitud del tub.
El tub ha d'anar marcat amb la següent informació com a mínim:
- Número normativa (UNE-EN 1401-1)
- Codi de l'àrea d'aplicació (U o UD)
- Nom i/o marca comercial
- Dimensió nominal
- Gruix mínim de la paret o SDR
- Material (PVC-U)
- Rigidesa anular nominal
- Informació del fabricant (període de fabricació i nom o codi de la ciutat de fabricació si el fabricant produeix en diferents ciutats.
- Prestacions en clima fred (si és el cas)
OPERACIONS DE CONTROL:
- Abans de començar l'obra, si varia el subministrament, i per cada tipus diferent que arribi a l'obra, es demanaran al contractista els certificats del fabricant que garanteixin el compliment del plec de condicions tècniques, incloent els resultats dels assaigs següents, realitzats per un laboratori acreditat: - Resistència a la tracció (UNE 53112) - Allargament fins a la ruptura (UNE 53112) - Resistència a la pressió interna (UNE-EN 921) - Densitat (UNE-EN ISO 11833-1) - Resistència al diclorometà a una temperatura especificada (UNE-EN 580) - Temperatura de reblaniment Vicat (UNE-EN 727) - Retracció longitudinal en calent (EN 743) - Estanquitat a l'aigua (UNE-EN 1277) - Resistència a l'impacte (UNE-EN 744)
En cas de no presentar aquests resultats, o que la DF tingui dubtes de la seva representativitat, es realitzaran aquests assaigs sobre el material rebut, a càrrec del contractista.
- Es comprovaran per cada 200 m o fracció de tub d'un mateix diàmetre que s'hagi de col·locar, i sobre una mostra de 2 tubs, les característiques geomètriques següents: - 5 mesures del diàmetre exterior (1 tub) - 5 mesures de longitud (1tub) - N mesures del gruix (1 tub) depenen del diàmetre nominal (DN): - 8 mesures per DN <= 250 - 12 mesures per 250 < DN <= 630 - 24 mesures per DN > 630
En cas de que el material disposi de la Marca AENOR, marcatge CE o altre legalment reconeguda a un país de l'UE, es pot prescindir de la presentació dels assaigs de control de recepció.
CRITERIS DE PRESA DE MOSTRES:
Els controls s'han de realitzar segons les instruccions de la DF i els criteris indicats a les normes de procediment corresponents.
INTERPRETACIÓ DE RESULTATS I ACTUACIONS EN CAS D'INCOMPLIMENT:
Control estructural i físic:
- No s'autoritzarà la col·locació de peces que no vagin acompanyades del certificat del fabricant.
- En el cas de que un dels assaigs no resulti satisfactori, es repetirà sobre 2 mostres més del lot assajat. Només s'acceptarà el lot, amb l'excepció del tub defectuós assajat, quan ambdós resultats siguin correctes.
Control geomètric:
- En el cas de que resultat d'una mesura no resulti satisfactori, es repetirà la mesura sobre 2 altres tubs.
- Només s'acceptarà el lot, amb l'excepció del tub defectuós assajat, quan ambdós resultats siguin correctes.

BD MATERIALS PER A EVACUACIÓ, CANALITZACIÓ I VENTILACIÓ ESTÀTICA

BDW ACCESSORIS GENÈRICS PER A DESGUASSOS, BAIXANTS I COL·LECTORS

BDW3- ACCESSORI I ELEMENTS DE MUNTATGE PER A TUB DE PVC

0.- ELEMENTS QUE CONTEMPLA EL PLEC

BDW3-FFAJ,BDW3-FFAO,BDW3-FFAK,BDW3-FFAP,BDW3-FFA8,BDW3-FFAA.

1.- DEFINICIÓ I CONDICIONS DELS ELEMENTS
Conjunt d'accessoris (colzes, derivacions, reduccions, etc.) i d'elements especials (materials per a la unió entre tubs o entre tubs i accessoris) per a desguassos i baixants.
S'han considerat els elements següents:
- Accessoris i elements especials per a tubs de PVC-U de paret massissa
- Accessoris i elements especials per a tubs de PVC-U de paret estructurada
- Elements especials per a baixants de fosa grisa
- Elements especials per a baixants de planxa galvanitzada amb unió plegada
CARACTERÍSTIQUES GENERALS:
El material, la seva qualitat i les característiques físiques, mecàniques i dimensionals, han de ser compatibles amb les del tub, i no han de fer disminuir les d'aquest en cap de les seves aplicacions.
2.- CONDICIONS DE SUBMINISTRAMENT I EMMAGATZEMATGE
Subministrament: A l'albarà de lliurament han de constar les característiques d'identificació següents:
- Material
- Tipus
- Diàmetres
Emmagatzematge: En llocs protegits contra els impactes, la pluja, les humitats i dels raigs del sol.
3.- UNITAT I CRITERI D'AMIDAMENT
Unitat composada pel conjunt de peces necessàries per a muntar 1 m de tub.
4.- NORMATIVA DE COMPLIMENT OBLIGATORI
PVC-U PARET ESTRUCTURADA:
* UNE-EN 1453-1:2000 Sistemas de canalización en materiales plásticos con tubos de pared estructurada para evacuación de aguas residuales (a baja y a alta temperatura) en el interior de la estructura de los edificios. Poli(cloruro de vinilo) no plastificado (PVC-U). Parte 1: Requisitos para los tubos y el sistema.
PVC-U DE PARET MASSISSA:
* UNE-EN 1329-1:1999 Sistemas de canalización en materiales plásticos para evacuación de aguas residuales (a baja y a alta temperatura) en el interior de la estructura de los edificios. Poli(cloruro de vinilo) no plastificado (PVC-U). Parte 1: Especificaciones para tubos, accesorios y el sistema.
* UNE-EN 1401-1:1998 Sistemas de canalización en materiales plásticos para saneamiento enterrado sin presión. Poli(cloruro de vinilo) no plastificado (PVC-U). Parte 1: Especificaciones para tubos, accesorios y el sistema.
* UNE-EN 1456-1:2002 Sistemas de canalización en materiales plásticos para saneamiento enterrado o aéreo con presión. Poli(cloruro de vinilo) no plastificado (PVC-U). Parte 1: Especificaciones para tubos, accesorios y el sistema.
FOSA GRISA, PLANXA GALVANITZADA I PLOM:
No hi ha normativa de compliment obligatori.

BF TUBS I ACCESSORIS PER A GASOS I FLUIDS

BF5 TUBS I ACCESSORIS DE COURE

BF51- TUB DE COURE RECUIT

0.- ELEMENTS QUE CONTEMPLA EL PLEC

BF51-04NF.

1.- DEFINICIÓ I CONDICIONS DELS ELEMENTS
Tubs de coure recuit per a instal·lacions portadores de fluids.
CARACTERÍSTIQUES GENERALS:
En el cas de que el material s'utilitzi en obra pública, l'acord de Govern de la Generalitat de Catalunya de 9 de juny de 1998, exigeix que els materials siguin de qualitat certificada o puguin acreditar un nivell de qualitat equivalent, segons les normes aplicables als estats membres de la

Unió Europea o de l'Associació Europea de Lliure Canvi.
També en aquest cas, es procurarà que els esmentats materials disposin de l'etiqueta ecològica europea, regulada en el Reglament (CE) nº 66/2010 o bé altres distintius de la Comunitat Europea.
El tub ha de ser rodó, llis, ben net de dins i de fora, i sense defectes apreciables. Els extrems han d'acabar amb un tall perpendicular a l'eix i sense rebaves.
Composició química: Cu + Ag: mín. 99,90%; 0,015% =< P =< 0,040%
Estat metal·lúrgic (UNE-EN 1173): R220 (recuit). Resistència mínima a la tracció 220 MPa
El tipus de coure es designa indistintament, com Cu-DHP o CW024A
Els tubs de diàmetre comprés entre 10 mm i 54 mm, ambdós inclosos, han d'anar marcats al llarg de la seva longitud, cada 600 mm com a màxim, amb la següent informació com a mínim:
- Marcatge permanent (llegible fins al final del cicle de vida de la instal·lació) - Referència a la norma EN 1057 - Marca identificativa del fabricant - La data de fabricació: any i trimestre (I a IV) o any i mes (1 a 12)
- Marcatge durador (llegible fins al moment de la posada en marxa de la instal·lació): - Mides nominals de la secció transversal: diàmetre exterior x gruix de la paret - Identificació de l'estat metal·lúrgic
Els tubs de diàmetre => 6 mm i < 10 mm, o de diàmetre > 54 mm, han d'incorporar un marcatge similar a l'anterior, almenys en ambdós extrems.
Tots els tubs han de portar el símbol normalitzat CE, també uniformement distribuit al llarg de la seva longitud.
Llargària:
- Diàmetre =< 28 mm: Rotlles de 25 m o 50 m
- Diàmetre > 28 mm i =< 54 mm: Barres de 3 m o 5 m
Tolerències:
- Diàmetre exterior nominal:

Diàmetre exterior nominal (mm)		Tolerències en el diàmetre exterior (mm)	
		aplicable al diàmetre mig	aplicable a qualsevol diàmetre
>	=<		
6	18	± 0,04	± 0,09
18	28	± 0,05	± 0,10
28	54	± 0,06	± 0,11

- Gruix de paret:

Diàmetre exterior nominal (mm)	Tolerància en el gruix de la paret	
	g < 1 mm (%)	g => 1 mm (%)
< 18 mm	± 10	± 13
=> 18 mm	± 10	± 15

Les dimensions i les toleràncies s'han de comprovar després d'un recalibratge previ.
2.- CONDICIONS DE SUBMINISTRAMENT I EMMAGATZEMATGE
Subministrament: Els tubs de diàmetre nominal <= 28 mm s'han de subministrar en rotlles i els de diàmetre nominal > 28 mm en forma de tubs rectes.
Emmagatzematge: En llocs protegits contra els impactes, els rotlles en posició plana sobre superfícies planes i els tubs rectes s'han d'apilar horitzontalment i paral·lelament sobre superfícies planes.
3.- UNITAT I CRITERI D'AMIDAMENT
Unitat d'amidament: la indicada a la descripció de l'element
Criteri d'amidament: quantitat necessària subministrada a l'obra
4.- NORMATIVA DE COMPLIMENT OBLIGATORI
UNE-EN 1057:2007 Cobre y aleaciones de cobre. Tubos redondos de cobre, sin soldadura, para agua y gas en aplicaciones sanitarias y de calefacción.
5.- CONDICIONS DE CONTROL DE RECEPCIÓ
CONDICIONS DE MARCATGE I CONTROL DE LA DOCUMENTACIÓ:
El subministrador ha de posar a disposició de la DF en el cas que aquesta ho sol·liciti, la documentació següent, que acredita el marcatge CE, segons el sistema d'avaluació de conformitat aplicable, d'acord amb el que disposa l'apartat 7.2.1 del CTE: - Productes per a instal·lacions per al transport, evacuació o emmagatzematge d'aigua no destinada al consum humà, - Productes per a instal·lacions d'àrees subjectes a reglamentacions sobre reacció al foc utilitzades per al

transport, evacuació o emmagatzematge d'aigua no destinada al consum humà de Nivell o Classe: A1*. *** Materials de classe A, d'acord amb la Decisió de la Comissió 96/603/CE, que no necessiten assaigs de reacció al foc: - Sistema 4: Declaració de Prestacions - Productes per a instal·lacions per al transport, distribució o emmagatzematge de gas o gasoil per a subministrament de sistemes de calefacción o refrigeració d'edificis, des del dipòsit d'emmagatzematge exterior o l'última unitat de reducció de pressió de la red fins a l'entrada del sistema de la caldera, calefacció o refrigeració de l'edifici: - Sistema 3: Declaració de Prestacions - Productes per a instal·lacions d'àrees subjectes a reglamentacions sobre reacció al foc utilitzades per al transport, distribució o emmagatzematge de gas o combustible destinat al subministrament dels sistemes de calefacció o climatització d'edificis per a reserves d'emmagatzematge externes o l'última unitat de reducció de la xarxa d'entrada dels sistemes de calefacció o refrigeració d'edificis de Nivell o Classe: A1*. * Productes o materials que no necessiten sotmetre's a assaig de reacció al foc (per exemple productes o materials de la classe A1 conformement a la Decisió 96/603/CE, i les seves modificacions): - Sistema 1: Declaració de Prestacions
En instal·lacions per al transport, evacuació o emmagatzematge d'aigua no prevista per al consum humà.
En instal·lacions en àrees subjectes a reglamentació sobre reacció al foc, emprades per al transport, evacuació o emmagatzematge d'aigua no prevista per al consum humà.
El símbol normalitzat CE (d'acord amb la directiva 93/68/CEE) es col·locarà sobre el producte, o en el seu defecte sobre l'etiqueta o en la documentació comercial que l'acompanya i anirà acompanyat de la següent informació:
- Nom, marca comercial i adreça enregistrada del fabricant
- Els dos últims dígits de l'any en que es va fixar el marcatge
- Referència a la norma europea EN 1057
- Descripció del producte: nom genèric, material, mides,... i ús previst
- Informació sobre aquelles característiques essencials que procedeixin recollides a la taula ZA.1 de la norma EN 1057, que han de ser com mínim les següents: - Reacció al foc - Resistència a l'aixafament - Pressió interior - Toleràncies dimensionals - Resistència a les altes temperatures - Soldabilitat - Estanquitat: gasos i líquids - Durabilitat de la resistència a l'aixafament, pressió interior i estanquitat
OPERACIONS DE CONTROL:
Les tasques de control a realitzar són les següents:
- Sol·licitar al fabricant els certificats de les característiques tècniques dels materials.
- Control de la documentació tècnica subministrada.
- Control de recepció dels materials i lloc d'emplaçament.
- Contrastar la documentació amb els materials i amb els requeriments de la instal·lació segons projecte. (Verificar el marcatge a tubs i accessoris).
- Control dimensional de tubs i accessoris (diàmetre i espessor)
- Control del material de soldadura.
- Control visual i dimensional de vàlvules i altres elements (tipus i pressió nominal)
- Realització d'informe amb els resultats del control efectuat.
CRITERIS DE PRESA DE MOSTRES:
S'ha de comprovar per mostreig a cada recepció.
INTERPRETACIÓ DE RESULTATS I ACTUACIONS EN CAS D'INCOMPLIMENT:
Ha de ser refusat el material que no compleixi amb els requeriments del projecte.

BF TUBS I ACCESSORIS PER A GASOS I FLUIDS

BF5 TUBS I ACCESSORIS DE COURE

BF53- TUB DE COURE SEMIDUR

0.- ELEMENTS QUE CONTEMPLA EL PLEC

BF53-FGLJ.

1.- DEFINICIÓ I CONDICIONS DELS ELEMENTS
Tubs de coure semidur, sense soldadura, per a aigua i gas en aplicacions sanitàries i de calefacció.
CARACTERÍSTIQUES GENERALS:
En el cas de que el material s'utilitzi en obra pública, l'acord de Govern de la Generalitat de Catalunya de 9 de juny de 1998, exigeix que els materials siguin de qualitat certificada o puguin

acreditar un nivell de qualitat equivalent, segons les normes aplicables als estats membres de la Unió Europea o de l'Associació Europea de Lliure Canvi.
També en aquest cas, es procurarà que els esmentats materials disposin de l'etiqueta ecològica europea, regulada en el Reglament (CE) nº 66/2010 o bé altres distintius de la Comunitat Europea.
El tub ha de ser recte, rodó, llis, ben net de dins i de fora, i sense defectes apreciables. Els extrems han d'acabar amb un tall perpendicular a l'eix i sense rebaves.
- Composició química: Cu + Ag: mín. 99,90%; 0,015% =< P =< 0,040%
- Estat metal·lúrgic (UNE-EN 1173): R250 (semidur). Resistència mínima a la tracció 250 MPa
- El tipus de coure es designa indistintament com: Cu-DHP o CW024A
Els tubs de diàmetre comprés entre 10 mm i 54 mm, ambdós inclosos, han d'anar marcats al llarg de la seva longitud, cada 600 mm com a màxim, amb la següent informació com a mínim:
- Marcatge permanent (llegible fins al final del cicle de vida de la instal·lació) - Referència a la norma EN 1057 - Marca identificativa del fabricant - La data de fabricació: any i trimestre (I a IV) o any i mes (1 a 12)
- Marcatge durador (llegible fins al moment de la posada en marxa de la instal·lació): - Mides nominals de la secció transversal: diàmetre exterior x gruix de la paret - Identificació de l'estat metal·lúrgic
Els tubs de diàmetre => 6 mm i < 10 mm, o de diàmetre > 54 mm, han d'incorporar un marcatge similar a l'anterior, almenys en ambdós extrems.
Tots els tubs han de portar el símbol normalitzat CE, també uniformement distribuit al llarg de la seva longitud.
Llargària: Barres de 3 m o 5 m
Toleràncies:
- Diàmetre exterior nominal:

Diàmetre exterior nominal (mm)		Toleràncies en el diàmetre exterior (mm)	
		aplicable al diàmetre mig	aplicable a qualsevol diàmetre
>	=<		
6	18	± 0,04	± 0,09
18	28	± 0,05	± 0,10
28	54	± 0,06	± 0,11
54	76	± 0,07	± 0,15
76	89	± 0,07	± 0,20
89	108	± 0,07	± 0,30
108	159	± 0,2	± 0,4

- Gruix de paret:

Diàmetre exterior nominal (mm)	Tolerància en el gruix de la paret	
	g < 1 mm (%)	g => 1 mm (%)
< 18 mm	± 10	± 13
=> 18 mm	± 10	± 15 (*)

(*) ± 10% per a tubs de 35 mm, 42 mm i 54 mm amb un gruix de paret d'1,2 mm
2.- CONDICIONS DE SUBMINISTRAMENT I EMMAGATZEMATGE
Subministrament: No hi ha condicions específiques de subministrament.
Emmagatzematge: En llocs protegits contra els impactes. S'han d'apilar horitzontalment i paral·lelament sobre superfícies planes.
3.- UNITAT I CRITERI D'AMIDAMENT
Unitat d'amidament: la indicada a la descripció de l'element
Criteri d'amidament: quantitat necessària subministrada a l'obra
4.- NORMATIVA DE COMPLIMENT OBLIGATORI
UNE-EN 1057:2007 Cobre y aleaciones de cobre. Tubos redondos de cobre, sin soldadura, para agua y gas en aplicaciones sanitarias y de calefacción.
5.- CONDICIONS DE CONTROL DE RECEPCIÓ
CONDICIONS DE MARCATGE I CONTROL DE LA DOCUMENTACIÓ:

El subministrador ha de posar a disposició de la DF en el cas que aquesta ho sol·liciti, la documentació següent, que acredita el marcatge CE, segons el sistema d'avaluació de conformitat aplicable, d'acord amb el que disposa l'apartat 7.2.1 del CTE: - Productes per a instal·lacions per al transport, evacuació o emmagatzematge d'aigua no destinada al consum humà, - Productes per a instal·lacions d'àrees subjectes a reglamentacions sobre reacció al foc utilitzades per al transport, evacuació o emmagatzematge d'aigua no destinada al consum humà. * Productes o materials que no necessiten sotmetre's a assaig de reacció al foc (per exemple productes o materials de la classe A1 conformement a la Decisió 96/603/CE, i les seves modificacions): - Sistema 4: Declaració de Prestacions - Productes per a instal·lacions per al transport, distribució o emmagatzematge de gas o gasoil per a subministrament de sistemes de calefacción o refrigeració d'edificis, des del dipòsit d'emmagatzematge exterior o l'última unitat de reducció de pressió de la red fins a l'entrada del sistema de la caldera, calefacció o refrigeració de l'edifici: - Sistema 3: Declaració de Prestacions - Productes per a instal·lacions d'àrees subjectes a reglamentacions sobre reacció al foc utilitzades per al transport, distribució o emmagatzematge de gas o combustible destinat al subministrament dels sistemes de calefacció o climatització d'edificis per a reserves d'emmagatzematge externes o l'última unitat de reducció de la xarxa d'entrada dels sistemes de calefacció o refrigeració d'edificis: - Sistema 1: Declaració de Prestacions
El símbol normalitzat CE (d'acord amb la directiva 93/68/CEE) es col·locarà sobre el producte, o en el seu defecte sobre l'etiqueta o en la documentació comercial que l'acompanya i anirà acompanyat de la següent informació:
- Nom, marca comercial i adreça enregistrada del fabricant
- Els dos últims dígits de l'any en que es va fixar el marcatge
- Referència a la norma europea EN 1057
- Descripció del producte: nom genèric, material, mides,... i ús previst
- Informació sobre aquelles característiques essencials que procedeixin recollides a la taula ZA.1 de la norma EN 1057, que han de ser com mínim les següents: - Reacció al foc - Resistència a l'aixafament - Pressió interior - Toleràncies dimensionals - Resistència a les altes temperatures - Soldabilitat - Estanquitat: gasos i líquids - Durabilitat de la resistència a l'aixafament, pressió interior i estanquitat
OPERACIONS DE CONTROL:
Les tasques de control a realitzar són les següents:
- Sol·licitar al fabricant els certificats de les característiques tècniques dels materials.
- Control de la documentació tècnica subministrada.
- Control del material de soldadura (% plata)
- Control de recepció dels materials i lloc d'emplaçament.
- Contrastar la documentació amb els materials i amb els requeriments de la instal·lació segons projecte. (Verificar el marcatge a tubs i accessoris).
- Control dimensional de tubs i accessoris (diàmetre i espessor)
- Control visual i dimensional de vàlvules i altres elements (tipus i pressió nominal)
- Realització d'informe amb els resultats del control efectuat.
CRITERIS DE PRESA DE MOSTRES:
S'ha de comprovar per mostreig a cada recepció.
INTERPRETACIÓ DE RESULTATS I ACTUACIONS EN CAS D'INCOMPLIMENT:
Ha de ser refusat el material que no compleixi amb els requeriments del projecte.
No s'han d'admetre tubs en bobina (recuit). Quan s'especifiqui en barres de coure dur.

BF TUBS I ACCESSORIS PER A GASOS I FLUIDS

BFW ACCESSORIS GENÈRICS DE TUBS PER A GASOS I FLUIDS

BFW6- ACCESSORI PER A TUB DE COURE

0.- ELEMENTS QUE CONTEMPLA EL PLEC

BFW6-04NZ,BFW6-04O0.

1.- DEFINICIÓ I CONDICIONS DELS ELEMENTS
Conjunt d'accessoris per a tubs i per a recobriments aïllants de tubs (colzes, derivacions, reduccions, etc.), utilitzats en instal·lacions d'edificació i d'urbanització per a la total execució de la conducció o xarxa a la qual pertanyin.

CARACTERÍSTIQUES GENERALS:
El material, la seva qualitat i les característiques físiques, mecàniques i dimensionals, han de ser compatibles amb les del tub, i no han de fer disminuir les d'aquest en cap de les seves aplicacions.
2.- CONDICIONS DE SUBMINISTRAMENT I EMMAGATZEMATGE
Subministrament: A l'albarà de lliurament han de constar les característiques d'identificació següents:
- Material
- Tipus
- Diàmetres
Emmagatzematge: En llocs protegits contra els impactes, la pluja, les humitats i dels raigs del sol.
3.- UNITAT I CRITERI D'AMIDAMENT
Unitat composada pel conjunt de peces necessàries per a muntar 1 m de tub.
4.- NORMATIVA DE COMPLIMENT OBLIGATORI
La mateixa normativa que s'apliqui als tubs, en funció dels fluids que transportin.

BF TUBS I ACCESSORIS PER A GASOS I FLUIDS

BFY PARTS PROPORCIONALS D'ELEMENTS DE MUNTATGE DE TUBS DE GASOS I FLUIDS

BFYC- PART PROPORCIONAL D'ELEMENTS DE MUNTATGE PER A TUBS DE COURE

0.- ELEMENTS QUE CONTEMPLA EL PLEC

BFYC-04OW,BFYC-04OK.

1.- DEFINICIÓ I CONDICIONS DELS ELEMENTS
Conjunt d'elements especials per a l'execució de conduccions.
S'han considerat els tipus següents:
- Per a tubs (materials per a la unió entre tubs o entre tubs i accessoris)
- Per aïllaments tèrmics (material per a la unió i subjecció, cintes adhesives, etc.)
CARACTERÍSTIQUES GENERALS:
El material, la qualitat, els diàmetres, etc., han de ser els adequats per al tub, i no han de fer disminuir les característiques pròpies del conjunt de la instal·lació en cap de les seves aplicacions.
2.- CONDICIONS DE SUBMINISTRAMENT I EMMAGATZEMATGE
Subministrament: A l'albarà de lliurament han de constar les característiques d'identificació següents:
- Material
- Tipus
- Diàmetres
Emmagatzematge: En llocs protegits contra els impactes, la pluja, les humitats i dels raigs del sol.
3.- UNITAT I CRITERI D'AMIDAMENT
Unitat composada pel conjunt de peces necessàries per a muntar 1 m de tub.
4.- NORMATIVA DE COMPLIMENT OBLIGATORI
La mateixa normativa que s'apliqui als tubs, en funció dels fluids que transportin.

BG MATERIALS PER A INSTAL·LACIONS ELÈCTRIQUES

BG2 TUBS, CANALS, SAFATES I COLUMNES PER A MECANISMES

BG2Q- TUB FLEXIBLE PER A PROTECCIÓ DE CONDUCTORS ELÈCTRICS DE MATERIAL PLÀSTIC

0.- ELEMENTS QUE CONTEMPLA EL PLEC

BG2Q-1KTF.

1.- DEFINICIÓ I CONDICIONS DELS ELEMENTS
Tub flexible no metàl·lic de fins a 250 mm de diàmetre nominal.
Es consideraran els següents tipus de tubs:
- Tubs de PVC corrugats
- Tubs de PVC folrats, de dues capes, semillisa l'exterior i corrugada la interior
- Tubs de material lliure d'halògens
- Tubs de polipropilè
- Tubs de polietilè de dues capes, corrugada l'exterior i llisa la interior
CARACTERÍSTIQUES GENERALS:
Han d'estar dissenyats i construïts de manera que les seves característiques en ús normal siguin segures i sense perill per a l'usuari i el seu entorn.
L'interior dels tubs ha d'estar exempt de rebaves i altres defectes que pugin fer malbé els conductors o ferir a instal·ladors o usuaris.
El diàmetre nominal ha de ser el de l'exterior del tub i s'ha d'expressar en milímetres.
El diàmetre interior mínim l'ha de declarar el fabricant.
Les dimensions han de cumplir la norma EN-60423.
2.- CONDICIONS DE SUBMINISTRAMENT I EMMAGATZEMATGE
Subministrament: En rotlles.
Emmagatzematge: En llocs protegits contra els impactes i contra la pluja.
3.- UNITAT I CRITERI D'AMIDAMENT
Unitat d'amidament: la indicada a la descripció de l'element
Criteri d'amidament: quantitat necessària subministrada a l'obra
4.- NORMATIVA DE COMPLIMENT OBLIGATORI
Real Decreto 842/2002 de 2 de agosto, por el que se aprueba el Reglamento Electrotécnico de Baja Tensión. REBT 2002.
UNE-EN 50086-1:1995 Sistemas de tubos para la conducción de cables. Parte 1: Requisitos generales.
UNE-EN 60423:1996 Tubos de protección de conductores. Diámetros exteriores de los tubos para instalaciones eléctricas y roscas para tubos y accesorios.
5.- CONDICIONS DE CONTROL DE RECEPCIÓ
CONDICIONS DE MARCATGE I CONTROL DE LA DOCUMENTACIÓ:
Han d'estar marcats amb:
- Nom del fabricant
- Marca d'identificació dels productes
- El marcatge ha de ser llegible
- Han d'incloure les instruccions de muntatge corresponents
OPERACIONS DE CONTROL EN CANALITZACIONS I ACCESORIS:
Les tasques de control de qualitat de Canalitzacions i Accessoris, són les següents:
- Sol·licitar del fabricant els certificats dels materials emprats i verificar l'adequació als requisits del projecte.
- Control de la documentació tècnica subministrada
- Control d'identificació dels materials i lloc d'emplaçament (alçada, distàncies, capacitat)
- Realització i emissió d'informes amb resultats dels assaigs
- Assaigs: - Propagació de la flama segons norma R.E.B.T / UNE-EN 50085-1 / UNE-EN 50086-1 - Instal·lació i posada a l'obra segons norma R.E.B.T / UNE 20.460 - Verificació de l'aspecte superficial segons norma projecte/ UNE-EN ISO 1461
CRITERIS DE PRESA DE MOSTRES EN CANALITZACIONS I ACCESSORIS:
Es realitzaran els assaigs a la recepció dels materials, verificant tot el traçat de la instal·lació de safates i aleatòriament un tub de cada mida instal·lat a obra ja sigui rígid, flexible o soterrat.
INTERPRETACIÓ DE RESULTATS I ACTUACIONS EN CAS D'INCOMPLIMENT EN CANALITZACIONS I ACCESSORIS:
Segons criteri de la DF, podrà ser acceptat o rebutjat tot o part del material de la partida.
OPERACIONS DE CONTROL EN TUBS DE PVC PER A CANALITZACIONS DE SERVEIS:
Les tasques de control a realitzar són les següents:
- En cada subministrament: - Inspecció visual de l'aspecte general dels tubs i elements d'unió.
- Comprovació de les dades de subministrament exigides (marques, albarà o etiquetes). - Recepció del certificat de qualitat del fabricant, d'acord a les condicions del plec. - Comprovació dimensional (3 mostres).
- Per a cada tub de les mateixes característiques, es realitzaran els següents assaigs (UNE EN 50086-1): - Resistència a compressió - Impacte - Assaig de corbat - Resistència a la propagació de la flama - Resistència al calor - Grau de protecció - Resistència a l'atac químic
En cas que el material disposi de la Marca AENOR, o una altra legalment reconeguda a un país de l'UE, s'ha de poder prescindir dels assaigs de control de recepció. La DF ha de sol·licitar, en aquest cas, els resultats dels assaigs corresponents al subministrament rebut, segons control de

producció establert a la marca de qualitat del producte.
CRITERIS DE PRESA DE MOSTRES EN TUBS DE PVC PER A CANALITZACIONS DE SERVEIS:
Es seguiran les instruccions de la DF i els criteris indicats a les normes UNE EN 50086-1 i UNE EN 50086-2-4, juntament a les normes de procediment de cada assaig concret.
INTERPRETACIÓ DE RESULTATS I ACTUACIONS EN CAS D'INCOMPLIMENT EN TUBS DE PVC PER A CANALITZACIONS DE SERVEIS:
No s'acceptaran materials que no arribin a l'obra correctament referenciats i acompanyats del corresponent certificat de qualitat del fabricant.
Es rebutjaran els subministres que no superin les condicions de la inspecció visual o les comprovacions geomètriques.
Es compliran les condicions dels assaigs d'identificació segons la norma UNE EN 50086-1 i UNE EN 50086-2-4.

BJ MATERIALS PER A INSTAL·LACIONS DE LAMPISTERIA, REG, APARELLS SANITARIS I PRODUCCIÓ D'AIGUA CALENTA SANITÀRIA

BJ1 APARELLS SANITARIS

BJ11 APARELLS SANITARIS PER LA HIGIENE PERSONAL

BJ115- LAVABO

0.- ELEMENTS QUE CONTEMPLA EL PLEC

BJ115-GDB,BJ115-GSBP.

1.- DEFINICIÓ I CONDICIONS DELS ELEMENTS
Lavabo amb suport mural, amb suport de peu, amb suport de mig peu, per a encastar, per a semiencastar, per a fixar sota taulell o per a recolzar sobre taulell o moble.
S'han considerat els materials següents:
- Porcellana sanitària amb acabat superficial d'esmalt ceràmic, unit íntimament al suport
- Gres amb acabat superficial d'esmalt ceràmic, de color blanc, unit íntimament al suport
- Material sintètic, format per una part orgànica i dues parts minerals naturals
CARACTERÍSTIQUES GENERALS:
En el cas de que el material s'utilitzi en obra pública, l'acord de Govern de la Generalitat de Catalunya de 9 de juny de 1998, exigeix que els materials siguin de qualitat certificada o puguin acreditar un nivell de qualitat equivalent, segons les normes aplicables als estats membres de la Unió Europea o de l'Associació Europea de Lliure Canvi.
També en aquest cas, es procurarà que els esmentats materials disposin de l'etiqueta ecològica europea, regulada en el Reglament (CE) nº 66/2010 o bé altres distintius de la Comunitat Europea.
Cal que sigui impermeable.
La superfície visible ha d'estar esmaltada. Es considera superfície visible la part de la peça que en posició instal·lada, és observable per una persona dreta a un metre de distància.
L'aparell no ha de tenir defectes superficials que afectin al seu funcionament o neteja, com ara faltes d'esmalt, taques, escantonaments, etc.
Ha de tenir un color uniforme i una textura llisa a tota la superfície.
Les superfícies han de ser llises i continues.
Els angles i les arestes han de ser arrodonits.
La cubeta de l'aparell ha de tenir un desguàs, de tal manera que permeti el buidat complert, sense que es produeixin embasaments.
Ha de complir les condicions requerides per la DF.
Característiques físico-químiques d'aparells sanitaris de ceràmica d'acord amb l'UNE 67001:
- Resistència als àcids: Cap reducció de brillantor
- Resistència als àlcalis: Cap reducció de brillantor
- Resistència als diferents agents químics: Sense alteracions d'aspecte
- Resistència a les taques: Sense reducció de brillantor o taques permanents
- Resistència al xoc tèrmic: Sense signes visibles d'esquarteraments, escrostonaments o esquerdes
- Absorció d'aigua per la massa de porcellana: =< 0,75% pes mostra
Característiques mecàniques d'aparells sanitaris de ceràmica d'acord amb l'UNE 67001:
- Resistència a les càrregues estàtiques: - Lavabos i rentamans murals: 1500 N
Tolerències:

- Amplària (lavabo): - 5 mm
Els lavabos amb sobreeixidor tenen definits la classe de sobreeixidor i el cabal corresponent, d'acord amb UNE-EN 14688:
- CL 25: 0,25 l/s
- CL 20 : 0,20 l/s
- CL 15: 0,15 l/s
- CL 10: 0,10 l/s
- CL 00: sense sobreeixidor
Característiques essencials d'acord amb UNE-EN 14296, UNE-EN 14688:
- Aptitud per la neteja
- Resistència de càrrega
- Protecció contra el desbordament (UNE-EN 14688)
- Durabilitat
La designació del lavabo es realitza indicant amb diferents dígits; el nom de la Normativa (UNE-EN 14688), tipus de sobreeixidor (CL) i si és necessari s'afegeix la capacitat del sobreeixidor (OF), l'aptitud per la neteja (CA), la resistència de càrrega (LR) i la durabilitat (DA):
EN 14688 CL
OF - CA - LR DA
La designació del lavabo per a ús col.lectiu es realitza indicant amb diferents dígits; el nom de la Normativa (EN 14296), l'aptitud per la neteja (CA), la resistència de càrrega (LR) i la durabilitat (DA): EN 14296 CA LR DA
2.- CONDICIONS DE SUBMINISTRAMENT I EMMAGATZEMATGE
Subministrament: Amb les superfícies protegides.
Emmagatzematge: En llocs protegits contra els impactes i la intempèrie. S'han de col·locar en posició vertical.
3.- UNITAT I CRITERI D'AMIDAMENT
Unitat d'amidament: la indicada a la descripció de l'element
Criteri d'amidament: quantitat necessària subministrada a l'obra
4.- NORMATIVA DE COMPLIMENT OBLIGATORI
* UNE 67001:2008 Aparatos sanitarios cerámicos. Especificaciones técnicas.
UNE-EN 14688:2007 Aparatos sanitarios. Lavabos. Requisitos funcionales y métodos de ensayo.
UNE-EN 14296:2006 Aparatos sanitarios. Lavabos colectivos.
5.- CONDICIONS DE CONTROL DE RECEPCIÓ
CONDICIONS DE MARCATGE I CONTROL DE LA DOCUMENTACIÓ:
El subministrador ha de posar a disposició de la DF en el cas que aquesta ho sol·liciti, la documentació següent, que acredita el marcatge CE, segons el sistema d'avaluació de conformitat aplicable, d'acord amb el que disposa l'apartat 7.2.1 del CTE: - Productes per a higiene personal:
- Sistema 4: Declaració de Prestacions
El símbol de marcat de conformitat CE ha d'anar estampat sobre el producte o bé en l'etiqueta, embalatge o documentació comercial.
El símbol de marcatge CE ha d'anar acompanyat de la següent informació:
- Nom o marca comercial i adreça registrada del fabricant
- Les dues últimes xifres de l'any d'impressió del marcat
- El número de certificat CE o del certificat de control de producció, si és el cas.
- Fer referència a la norma UNE-EN 14688 o UNE-EN 14296
- Descripció del producte: nom genèric, material, dimensions i ús previst (UNE-EN 14296)
- Informació sobre les característiques essencials
Ha de portar les dades següents:
- Nom del fabricant o marca comercial
- Instruccions per a la seva instal·lació
OPERACIONS DE CONTROL:
Les tasques de control a realitzar són les següents:
- Sol·licitar del fabricant la documentació dels materials escollits.
- Control de recepció dels materials, comprovant que les seves característiques es corresponen amb l'especificat al projecte.
- Realització i emissió d'informes amb resultats de controls i proves realitzats.
CRITERIS DE PRESA DE MOSTRES:
Es controlarà aleatòriament sobre cada partida recepcionada.
INTERPRETACIÓ DE RESULTATS I ACTUACIONS EN CAS D'INCOMPLIMENT:
En cas de discrepàncies amb les exigències del projecte s'ha d'acceptar o refusar el material segons criteri de la DF.

BJ MATERIALS PER A INSTAL·LACIONS DE LAMPISTERIA, REG, APARELLS SANITARIS I PRODUCCIÓ D'AIGUA

CALENTA SANITÀRIA

BJ1 APARELLS SANITARIS

BJ11 APARELLS SANITARIS PER LA HIGIENE PERSONAL

BJ11D- URINARI

0.- ELEMENTS QUE CONTEMPLA EL PLEC

BJ11D-0Q9N,BJ11D-0Q8N.

1.- DEFINICIÓ I CONDICIONS DELS ELEMENTS
Urinaris d'alimentació integrada vista o encastada.
S'han considerat els materials següents:
- Porcellana sanitària amb un acabat superficial d'esmalt ceràmic, unit íntimament al suport
CARACTERÍSTIQUES GENERALS:
En el cas de que el material s'utilitzi en obra pública, l'acord de Govern de la Generalitat de Catalunya de 9 de juny de 1998, exigeix que els materials siguin de qualitat certificada o puguin acreditar un nivell de qualitat equivalent, segons les normes aplicables als estats membres de la Unió Europea o de l'Associació Europea de Lliure Canvi.
També en aquest cas, es procurarà que els esmentats materials disposin de l'etiqueta ecològica europea, regulada en el Reglament (CE) nº 66/2010 o bé altres distintius de la Comunitat Europea.
Cal que sigui impermeable.
Un cop instal·lat, les superfícies visibles han d'estar esmaltades.
No ha de tenir taques, escantonaments, falta d'esmalt ni d'altres defectes a la seva superfície.
Ha de tenir un color uniforme i una textura llisa a tota la superfície.
Els angles i les arestes han de ser arrodonits.
Ha de tenir un desguàs a la base i un orifici de connexió per al tub d'alimentació.
Ha de complir les condicions requerides per la DF.
Alçària del tancament hidràulic: >= 50 mm
Resistència a les variacions de temperatura (UNE 67001): No han d'aparèixer esquerdes ni escrostonaments
Característiques físico-químiques (UNE 67001): Ha de cumplir
Resistència al xoc (amb bola d'acer de diàmetre 19 mm i a una alçària de 75 mm): No ha de deixar senyal
Resistència als agents químics (àcid nítric): No han d'aparèixer diferències de tonalitat
2.- CONDICIONS DE SUBMINISTRAMENT I EMMAGATZEMATGE
Subministrament: Amb les superfícies protegides.
S'ha de subministrar amb els elements de fixació mural i el connector per a ramal de plom quan sigui el cas.
Emmagatzematge: En llocs protegits de la intempèrie i d'impactes.
3.- UNITAT I CRITERI D'AMIDAMENT
Unitat d'amidament: la indicada a la descripció de l'element
Criteri d'amidament: quantitat necessària subministrada a l'obra
4.- NORMATIVA DE COMPLIMENT OBLIGATORI
* UNE 67001:2008 Aparatos sanitarios cerámicos. Especificaciones técnicas.
* UNE 67025/1M:1991 Urinario mural sin sifón incorporado. Cotas de conexión (Versión oficial EN 80/A1:1978).
5.- CONDICIONS DE CONTROL DE RECEPCIÓ
CONDICIONS DE MARCATGE I CONTROL DE LA DOCUMENTACIÓ:
Ha de portar les dades següents:
- Nom del fabricant o marca comercial
- Instruccions per a la seva instal·lació
OPERACIONS DE CONTROL:
Les tasques de control a realitzar són les següents:
- Sol·licitar del fabricant la documentació dels materials escollits.
- Control de recepció dels materials, comprovant que les seves característiques es corresponen amb l'especificat al projecte.
- Realització i emissió d'informes amb resultats de controls i proves realitzats.
CRITERIS DE PRESA DE MOSTRES:
Es controlarà aleatòriament sobre cada partida recepcionada.
INTERPRETACIÓ DE RESULTATS I ACTUACIONS EN CAS D'INCOMPLIMENT:
En cas de discrepàncies amb les exigències del projecte s'ha d'acceptar o refusar el material segons criteri de la DF.

BJ MATERIALS PER A INSTAL·LACIONS DE LAMPISTERIA, REG, APARELLS SANITARIS I PRODUCCIÓ D'AIGUA CALENTA SANITÀRIA

BJ1 APARELLS SANITARIS

BJ11 APARELLS SANITARIS PER LA HIGIENE PERSONAL

BJ11O- PASTA PER A SEGELLAR L'ENLLAÇ D'INODORS, ABOCADORS I PLAQUES TURQUES

0.- ELEMENTS QUE CONTEMPLA EL PLEC

BJ11O-0PMV.

1.- DEFINICIÓ I CONDICIONS DELS ELEMENTS
Accessoris d'aparells sanitaris.
S'han considerat els tipus següents:
- Tapajunts superior o inferior central d'urinari de peu de porcellana sanitària o gres, amb acabat superficial d'esmalt ceràmic brillant de color blanc, unit íntimament al suport
- Marxapeu d'urinari de peu amb acabat superficial d'esmalt ceràmic, unit íntimament al suport
- Tapatubs d'alimentació d'urinari de porcellana sanitària o gres, amb acabat superficial d'esmalt ceràmic, unit íntimament al suport
- Suport regulable format per un cos amb dos forats, un per a facilitar la unió amb la banyera i l'altre per a col·locar-hi un cargol regulador
- Perfil d'acer galvanitzat en calent, en forma d'escaire per a suport d'aparells sanitaris murals
- Sifó no registrable de PVC injectat no plastificat
- Maniguet de PVC injectat no plastificat
- Reixeta inoxidable abatible i coixinet de goma per a abocador
- Pasta formada amb hidrocarburs i matèries antioxidants
- Accessoris per a inodors suspesos
CARACTERÍSTIQUES GENERALS:
En el cas de que el material s'utilitzi en obra pública, l'acord de Govern de la Generalitat de Catalunya de 9 de juny de 1998, exigeix que els materials siguin de qualitat certificada o puguin acreditar un nivell de qualitat equivalent, segons les normes aplicables als estats membres de la Unió Europea o de l'Associació Europea de Lliure Canvi.
També en aquest cas, es procurarà que els esmentats materials disposin de l'etiqueta ecològica europea, regulada en el Reglament (CE) nº 66/2010 o bé altres distintius de la Comunitat Europea.
TAPAJUNTS, MARXAPEUS I TAPATUBS:
Cal que sigui impermeable.
No ha de tenir taques, escantonaments, falta d'esmalt ni d'altres defectes a les superfícies llises.
Ha de tenir un color uniforme i una textura llisa a tota la superfície.
Els angles i les arestes han de ser arrodonits.
Ha de complir les condicions requerides per la DF.
Resistència a les variacions de temperatura (4 immersions a 80°C i 15°C entre 5 i 15 minuts): No han d'aparèixer esquerdes ni clivelles
Duresa de l'esmaltat (fregant 2 minuts amb paper esmerilat sota pressió de 60 g/cm2): No ha de perdre la brillantor
Continuïtat de la capa d'esmalt (impregnant un colorant, eliminant-lo després): No ha de deixar senyal de coloració
Resistència al xoc (amb bola d'acer de diàmetre 19 mm i a una alçària de 75 mm): No ha de deixar senyal
Resistència als agents químics (àcid nítric): No han d'aparèixer diferències de tonalitat
SUPORTS REGULABLES:
No ha de tenir rebaves, arestes vives, sorra de fosa o encenalls.
Alçària màxima del suport: 130 mm
Alçària mínima del suport: 75 mm
SUPORTS MURALS:
Un costat del suport ha de tenir forats per a la col·locació de cargols contra el parament; l'altre ha de permetre subjectar l'aparell sanitari amb un cargol d'ancoratge i ha de tenir a més, topalls de goma per a que l'aparell hi recolzi.
El recobriment de zinc ha de ser llis, sense discontinuïtats, ni exfoliacions ni d'altres defectes.
Protecció de galvanitzat: >= 275 g/m2
Puresa del zinc: 98,5%

Les condicions de galvanització s'han de verificar d'acord amb les normes UNE 7-183 i UNE 37-501.
Han de complir les especificacions d'aquestes normes.
SIFÓ O MANIGUET:
Ha de tenir un interior regular i llis, amb els extrems tallats perpendicularment a l'eix. No hi ha d'haver rebaves, esquerdes, grans o d'altres defectes. Ha de tenir un color uniforme.
El tancament hidràulic del sifó ha de tenir una alçària mínima de 50 mm.
Diàmetre: 110 mm
Densitat (UNE 53-020): 1,35 - 1,46 g/cm3
Temperatura de reblaniment Vicat (UNE 53-114): > 79°C
Resistència a la tracció (UNE 53-114): >= 45 N/mm2
Allargament fins a la ruptura (53-114): >= 80%
Gruix en qualsevol punt (UNE 53-114): >= 2,2 mm
Toleràncies per a sifó:
- Ovalació a la longitud efectiva: + 0,9 mm
- Diàmetre exterior mitjà: + 0,3 mm
Toleràncies per a maniguet:
- Ovalació a la longitud efectiva: + 0,9 mm
- Diàmetre exterior mitjà: + 0,4 mm
REIXA:
La reixeta no ha de tenir picades ni mossegades i el revestiment ha de ser continu al llarg de tota la superfície. La goma no ha d'estar reseca i no ha de tenir esquerdes ni d'altres defectes superficials.
PASTA:
Ha de ser plàstica, impermeable, resistent a les sals, a les bactèries i a d'altres microorganismes.
Pes específic: 9,2 kN/m3
Humitat: < 0,1%
Punt d'inflamació: > 225°C
Punt de degoteig: + 60°C
Temperatura de servei: -20°C - +50°C
Temperatura d'aplicació: -10°C - +40°C
2.- CONDICIONS DE SUBMINISTRAMENT I EMMAGATZEMATGE
TAPAJUNTS I MARXAPEU:
Subministrament: Amb les superfícies protegides.
Ha de portar les dades següents:
- Nom del fabricant o marca comercial
- Instruccions per a la seva instal·lació
Emmagatzematge: Apilats, en llocs protegits d'impactes i de la intempèrie en mòduls de dues unitats i un nombre màxim de tres mòduls separats per taulons de fusta.
TAPATUBS I REIXA:
Subministrament: Amb les superfícies protegides.
Ha de portar les dades següents:
- Nom del fabricant o marca comercial
- Instruccions per a la seva instal·lació
Emmagatzematge: En el seu embalatge, en llocs protegits contra els impactes i la intempèrie.
SUPORTS:
Subministrament: Empaquetats de manera que no es produeixin danys.
Emmagatzematge: En llocs protegits contra els impactes.
SIFÓ I MANIGUET:
Subministrament: En l'albarà de lliurement han de constar-hi les dades següents:
- Nom del fabricant o marca comercial
- Característiques de l'element contingut
Emmagatzematge: En llocs protegits contra els impactes.
PASTA:
Subministrament: En recipients tancats, on figurin les dades següents:
- Nom del fabricant o marca comercial
- Característiques de l'element contingut
Emmagatzematge: En el seu envàs de manera que no s'alterin les seves característiques.
3.- UNITAT I CRITERI D'AMIDAMENT
Unitat d'amidament: la indicada a la descripció de l'element
Criteri d'amidament: quantitat necessària subministrada a l'obra
4.- NORMATIVA DE COMPLIMENT OBLIGATORI
SIFÓ I MANIGUET:
UNE 53114-2:1987 Plásticos. Tubos y accesorios inyectados de poli (cloruro de vinilo) no plastificado para unión con adhesivo y/o junta elástica, utilizados para evacuación de aguas pluviales y residuales. Características y métodos de ensayo.
TAPATUBS, MARXAPEU, TAPAJUNTS, REIXA, SUPORTS, PASTA I ACCESSORI PER A INODORS SUSPESOS:
No hi ha normativa de compliment obligatori.

BJ MATERIALS PER A INSTAL·LACIONS DE LAMPISTERIA, REG, APARELLS SANITARIS I PRODUCCIÓ D'AIGUA CALENTA SANITÀRIA

BJ2 AIXETES I ACCESSORIS PER A APARELLS SANITARIS

BJ21 AIXETES PER A APARELLS SANITARIS

BJ211- AIXETA PER A APARELLS SANITARIS

0.- ELEMENTS QUE CONTEMPLA EL PLEC

BJ211-0R4W.

1.- DEFINICIÓ I CONDICIONS DELS ELEMENTS
Aixetes i accessoris complementaris per a aparells sanitaris, de diferents tipus i de diferents diàmetres d'entrada i de sortida.
S'han considerat els elements següents:
- Aixeta de llautó cromat
S'han considerat els següents tipus d'aixetes:
- Senzilla
- De pas
- De regulació
CARACTERÍSTIQUES GENERALS:
En el cas de que el material s'utilitzi en obra pública, l'acord de Govern de la Generalitat de Catalunya de 9 de juny de 1998, exigeix que els materials siguin de qualitat certificada o puguin acreditar un nivell de qualitat equivalent, segons les normes aplicables als estats membres de la Unió Europea o de l'Associació Europea de Lliure Canvi.
També en aquest cas, es procurarà que els esmentats materials disposin de l'etiqueta ecològica europea, regulada en el Reglament (CE) nº 66/2010 o bé altres distintius de la Comunitat Europea.
No ha de tenir picades ni osques. El revestiment ha de ser continu al llarg de tota la superfície.
Les peces interiors han de ser de materials resistents a la corrosió i a les incrustacions calcàries.
Ha de tenir un color uniforme i una textura llisa a tota la superfície.
Els angles i les arestes han de ser arrodonits.
Ha de complir les condicions requerides per la DF.
AIXETA:
El volant ha de permetre un accionament d'obertura, tancament i regulació de cabal suau i precís.
El comandament d'accionament ha de dur un distintiu blau per a l'aigua freda i un de vermell per a l'aigua calenta.
Cabal mínim d'aigua a 3 bar (UNE 19703): 0,2 l/s
Gruix del cos: >= 2 mm
Estanquitat de l'aigua amb l'obturador tancat abans i després de la col·locació, a 16 bar (UNE 19703): No s'han de produir fuites
Estanquitat de l'aigua amb l'obturador obert i la boca tapada abans i després de la col·locació, a 4 bar (UNE 19703): No s'han de produir fuites
Resistència mecànica amb l'obturador tancat amb pressió de 25 bar (UNE 19703): No s'han de produir deformacions permanents
Resistència a torsió de l'òrgan de maniobra (UNE 19703): >= 6 N m
ELEMENTS DE LLAUTÓ:
Exteriorment ha d'estar recobert amb dues capes, una de níquel i una altra de crom.
Gruix de la primera capa de recobriment: >= 5 micres
Gruix de la segona capa de recobriment (cromat): >= 0,25 micres
Resistència a la corrosió del recobriment (UNE 37551): No han d'aparèixer bombolles, exfoliacions, picades o desaparicions de recobriment
Adherència del recobriment (UNE 37551): No s'ha de produir escames ni despreniments
2.- CONDICIONS DE SUBMINISTRAMENT I EMMAGATZEMATGE
Subministrament: En bossa de plàstic dins de la caixa protectora.
Emmagatzematge: En el seu embalatge, en llocs protegits contra els impactes i la intempèrie.
3.- UNITAT I CRITERI D'AMIDAMENT
Unitat d'amidament: la indicada a la descripció de l'element
Criteri d'amidament: quantitat necessària subministrada a l'obra
4.- NORMATIVA DE COMPLIMENT OBLIGATORI
No hi ha normativa de compliment obligatori.

5.- CONDICIONS DE CONTROL DE RECEPCIÓ
CONDICIONS DE MARCATGE I CONTROL DE LA DOCUMENTACIÓ:
Cada bossa o caixa ha de portar de forma indeleble i visible les dades següents:
- Instruccions d'instal·lació i muntatge
- Nom del fabricant o marca comercial
OPERACIONS DE CONTROL:
Les tasques de control a realitzar són les següents:
- Sol·licitar del fabricant la documentació dels materials escollits.
- Control de recepció dels materials, comprovant que les seves característiques es corresponen amb l'especificat al projecte.
- Realització i emissió d'informes amb resultats de controls i proves realitzats.
CRITERIS DE PRESA DE MOSTRES:
Es controlarà aleatòriament sobre cada partida recepcionada.
INTERPRETACIÓ DE RESULTATS I ACTUACIONS EN CAS D'INCOMPLIMENT:
En cas de discrepàncies amb les exigències del projecte s'ha d'acceptar o refusar el material segons criteri de la DF.

BJ MATERIALS PER A INSTAL·LACIONS DE LAMPISTERIA, REG, APARELLS SANITARIS I PRODUCCIÓ D'AIGUA CALENTA SANITÀRIA

BJ2 AIXETES I ACCESSORIS PER A APARELLS SANITARIS

BJ21 AIXETES PER A APARELLS SANITARIS

BJ217- AIXETA MESCLADORA PER A LAVABO

0.- ELEMENTS QUE CONTEMPLA EL PLEC

BJ217-0RB8,BJ217-0RB9.

1.- DEFINICIÓ I CONDICIONS DELS ELEMENTS
Aixetes i accessoris per a lavabos, de diferents tipus i de diferents diàmetres d'entrada i de sortida.
Tots els elements són de llautó cromat, daurat o esmaltat.
S'han considerat els elements següents:
- Aixeta
- Bateria mescladora
- Broc
S'han considerat els següents tipus d'aixetes:
- Mescladora
- Monocomandament
- Temporitzada
- Senzilla
CARACTERÍSTIQUES GENERALS:
En el cas de que el material s'utilitzi en obra pública, l'acord de Govern de la Generalitat de Catalunya de 9 de juny de 1998, exigeix que els materials siguin de qualitat certificada o puguin acreditar un nivell de qualitat equivalent, segons les normes aplicables als estats membres de la Unió Europea o de l'Associació Europea de Lliure Canvi.
També en aquest cas, es procurarà que els esmentats materials disposin de l'etiqueta ecològica europea, regulada en el Reglament (CE) nº 66/2010 o bé altres distintius de la Comunitat Europea.
No ha de tenir picades ni altres desperfectes. El revestiment ha de ser continu al llarg de tota la superfície.
Ha de tenir un color uniforme i una textura llisa a tota la superfície.
Els elements de llautó cromat o daurat han d'estar recoberts exteriorment amb dues capes, una de níquel i una altra de crom.
Les peces interiors han de ser de materials resistents a la corrosió i a les incrustacions calcàries.
Els angles i les arestes han de ser arrodonits.
Ha de complir les condicions requerides per la DF.
Gruix del cos: >= 2 mm
Gruix de la primera capa de recobriment: >= 5 micres
Gruix de la segona capa de recobriment: >= 0,25 micres

Resistència a la corrosió del recobriment (UNE 37551): No han d'aparèixer bombolles, exfoliacions, picades o desaparicions de recobriment
Adherència del recobriment (UNE 37551): No s'ha de produir escames ni despreniments
AIXETA O BATERIA:
El mecanisme de comandament ha de permetre un accionament d'obertura, de tancament, de regulació de cabal (i de barreja d'aigua en l'aixeta mescladora o monocomandament), suau i precís.
En l'aixeta mescladora, l'òrgan de comandament de l'aigua calenta ha d'estar col·locat a l'esquerra amb el distintiu vermell i el de l'aigua freda a la dreta amb el distintiu blau.
En l'aixeta monocomandament, l'òrgan de comandament ha d'indicar amb els distintius vermell i blau el sentit de gir per a obtenir aigua calenta o aigua freda.
En l'aixeta senzilla, el comandament d'accionament ha de dur un distintiu blau per a l'aigua freda i un distintiu vermell per a l'aigua calenta.
Cabal mínim d'aigua a 3 bar (UNE 19703): 0,2 l/s
Estanquitat de l'aigua amb l'obturador tancat abans i després de la col·locació, a 16 bar (UNE 19703): No s'han de produir fuites
Estanquitat de l'aigua amb l'obturador obert i la boca tapada abans i després de la col·locació, a 4 bar (UNE 19703): No s'han de produir fuites
Resistència mecànica amb l'obturador tancat amb pressió de 25 bar (UNE 19703): No s'han de produir deformacions permanents
Resistència a torsió de l'òrgan de maniobra (UNE 19703): >= 6 N m
2.- CONDICIONS DE SUBMINISTRAMENT I EMMAGATZEMATGE
Subministrament: En bossa de plàstic dins de la caixa protectora.
Emmagatzematge: En el seu embalatge, en llocs protegits contra els impactes i la intempèrie.
3.- UNITAT I CRITERI D'AMIDAMENT
Unitat d'amidament: la indicada a la descripció de l'element
Criteri d'amidament: quantitat necessària subministrada a l'obra
4.- NORMATIVA DE COMPLIMENT OBLIGATORI
No hi ha normativa de compliment obligatori.
5.- CONDICIONS DE CONTROL DE RECEPCIÓ
CONDICIONS DE MARCATGE I CONTROL DE LA DOCUMENTACIÓ:
Cada bossa o caixa ha de portar de forma indeleble i ben visible les dades seguents:
- Nom del fabricant o marca comercial
- Instruccions d'instal·lació i muntatge
OPERACIONS DE CONTROL:
Les tasques de control a realitzar són les següents:
- Sol·licitar del fabricant la documentació dels materials escollits.
- Control de recepció dels materials, comprovant que les seves característiques es corresponen amb l'especificat al projecte.
- Realització i emissió d'informes amb resultats de controls i proves realitzats.
CRITERIS DE PRESA DE MOSTRES:
Es controlarà aleatòriament sobre cada partida recepcionada.
INTERPRETACIÓ DE RESULTATS I ACTUACIONS EN CAS D'INCOMPLIMENT:
En cas de discrepàncies amb les exigències del projecte s'ha d'acceptar o refusar el material segons criteri de la DF.

BL MATERIALS PER A INSTAL·LACIONS DE TRANSPORT

BL3 ASCENSORS ELÈCTRICS SENSE CAMBRA DE MAQUINÀRIA I MATERIALS PER A PARADA

BL30- ASCENSOR ELÈCTRIC SENSE CAMBRA DE MAQUINÀRIA

0.- ELEMENTS QUE CONTEMPLA EL PLEC

BL30-2ENL.

1.- DEFINICIÓ I CONDICIONS DELS ELEMENTS
Ascensor elèctric sense cambra de maquinària. En aquest plec de condicions tècniques es consideren els següents elements:
- cabina, portes de cabina i components de l'interior i exterior de la cabina
- contrapesos i masses d'equilibrat
- grup tractor

- amortidors de fossat
- dispositius de seguretat de final de recorregut
- limitador de velocitat i paracaigudes
- quadre d'alimentació elèctrica i proteccions
- quadre elèctric de maniobra
- part proporcional de components unitaris de la instal·lació
S'han contemplat els següents tipus d'ascensors:
- ascensors de 480 kg i 640 kg, d'1 m/s de velocitat nominal, amb reductor (sistema de transmissió amb reductor d'engranatges intercalat)
- ascensors de 480 kg, 640 kg i 800 kg, d'1 m/s de velocitat nominal, sense reductor (sistema de transmissió directa a la sortida de l'eix del motor)
- ascensors de 640 kg i 800 kg, de 2 m/s de velocitat nominal, sense reductor (sistema de transmissió directa a la sortida de l'eix del motor)
Es consideren els nivells de trànsit vertical següents:
- nivell de trànsit estàndard: població aproximada de 50 persones per aparell elevador
- nivell de trànsit mig: població aproximada entre 50 i 100 persones per aparell elevador
- nivell de trànsit elevat: població aproximada superior a 100 persones per aparell elevador
Es consideren els següents nivells d'acabat de la cabina i les portes:
Aparell elevador amb cabina i portes de qualitat bàsica:
- l'estructura de la cabina ha de ser de construcció lleugera
- les parets i el fons han de ser de xapa d'acer amb recobriment de pellícula orgànica laminada o bé revestides amb taulers de melamina
- pot portar un mirall de lluna incolora de mig cos al fons o a una de les parets
- el sostre ha de ser de xapa d'acer amb recobriment de pellícula orgànica laminada o bé d'acer lacat
- les portes de la cabina han de ser d'acer inoxidable de designació numèrica 1.4301 segons UNE-EN 10088-1 (AISI 304), de construcció lleugera
- el panell de comandament ha de ser del mateix acabat que les parets de la cabina, amb polsadors de microrecorregut amb la numeració amb Braille o en relleu i senyalització digital, opcionalment pot ser d'acer inoxidable i incorporar una pantalla LDC
- els passamans i el sòcol han de ser d'alumini anoditzat
- el paviment ha de ser de material sintètic (goma o linòleum, amb acabat antilliscant)
- l'illuminació de la cabina ha de ser fluorescent amb difusor de material plàstic i amb projecció perimetral
- la ventilació de la cabina serà natural, amb orificis a la part superior i inferior
Aparell elevador amb cabina i portes de qualitat mitja:
- l'estructura de la cabina ha de ser de construcció estàndard
- les parets i el fons han de ser d'acer inoxidable de designació numèrica 1.4301 segons UNE-EN 10088-1 (AISI 304) o bé de xapa d'acer revestida de fusta laminada d'alta pressió d'acabats estàndard
- pot portar un mirall de lluna incolora o tintat, d'alçada parcial o complerta al fons o a una de les parets
- el sostre pot ser de xapa d'acer amb recobriment de pellícula orgànica laminada o bé d'acer inoxidable de designació numèrica 1.4301 segons UNE-EN 10088-1 (AISI 304)
- les portes de la cabina han de ser d'acer inoxidable de designació numèrica 1.4301 segons UNE-EN 10088-1 (AISI 304), de construcció estàndard
- el panell de comandament ha de ser del mateix acabat que les parets de la cabina, amb polsadors de microrecorregut amb la numeració amb Braille o en relleu i senyalització digital, opcionalment pot ser d'acer inoxidable i incorporar una pantalla LDC
- els passamans i el sòcol han de ser d'acer inoxidable
- el paviment pot ser de material sintètic (goma o linòleum, amb acabat antilliscant) o bé de pedra artificial o natural de 20 mm de gruix mínim, de gres porcellànic o d'aglomerat de quars i sílice amb resines sintètiques
- l'illuminació de la cabina ha de ser fluorescent amb difusor de vidre i amb projecció perimetral o amb làmpades halògenes
- la ventilació de la cabina serà natural, amb orificis a la part superior i inferior
Aparell elevador amb cabina i portes de qualitat alta:
- l'estructura de la cabina ha de ser de construcció reforçada
- les parets han de ser d'acer inoxidable de designació numèrica 1.4401 segons UNE-EN 10088-1 (AISI 316) o bé amb revestiments especials (vidres laminars amb làmina butiral de color, laminats d'alta pressió amb acabats imitació de fusta natural, etc.)
- pot portar miralls de lluna incolora o tintats, d'alçada parcial o complerta a una o més de les parets o al fons
- el sostre ha de ser d'acer inoxidable de designació numèrica 1.4401 segons UNE-EN 10088-1 (AISI 316)
- les portes de la cabina han de ser d'acer inoxidable de designació numèrica 1.4401 segons UNE-EN 10088-1 (AISI 316) i, de construcció reforçada
- el panell de comandament ha de ser del mateix acabat que les parets de la cabina o d'acer inoxidable, amb polsadors de microrecorregut amb la numeració amb Braille o en relleu i senyalització digital i pantalla indicadora LDC

- els passamans i el sòcol han de ser d'acer inoxidable
- el paviment ha de ser de pedra natural de 20 mm de gruix mínim, de gres porcellànic o d'aglomerat de quars i sílice amb resines sintètiques
- l'illuminació de la cabina pot ser fluorescent amb difusor de vidre i amb projecció perimetral, amb làmpades halògenes o amb llums del tipus LED
- la ventilació de la cabina serà natural, amb orificis a la part superior i inferior

CONDICIONS GENERALS:
Cap dels materials, equips o accessoris tindrà deformacions, cops, fissures o senyals d'haver estat sotmès a maltractaments o a una mala manipulació.
Tots els components estaran dissenyats i construïts de manera que funcionin amb seguretat i no representin cap risc per a les persones o l'entorn, fins i tot en el cas d'un ús negligent que es pugui presentar durant el funcionament normal.
Les propietats mecàniques i físiques, així com la composició química dels materials estaran garantides pels fabricants respectius.
Els circuits elèctrics i electrònics han d'estar dissenyats i instal·lats de manera que qualsevol situació perillosa no converteixi l'aparell en un equip insegur respecte al xoc elèctric, al perill d'incendi a riscos mecànics o a un funcionament perillós.
CABINA, CONTRAPÈS I MASSA D'EQUILIBRAT:
La cabina ha d'estar completament tancada, per elements massissos en parets, paviment i sostre, i les úniques obertures autoritzades seran les entrades per a l'accés normal dels usuaris, les trampes i portes de socors i els orificis de ventilació.
La cabina ha d'estar constituïda per un conjunt d'elements metàl·lics formats per les parets, sostre i paviment, els quals seran suficientment forts per a resistir els esforços que li siguin aplicats durant el funcionament normal de l'ascensor, del funcionament del dispositiu de guiatge o en l'impacte de la cabina contra els amortidors.
Cadascuna de les parets de la cabina ha de tindre una resistència mecànica tal que, quan s'apliqui perpendicularment a la paret, i en qualsevol punt des de l'interior cap a l'exterior de la cabina, una força de 300 N uniformement distribuïda sobre una superfície de 5 cm2, la paret ha de:
- resistir sense deformació permanent;
- resistir sense deformació elàstica superior a 15 mm

El sostre de la cabina ha de ser capaç de suportar en qualsevol posició, el pes de 2 persones de 1000 N cadascuna d'elles, en un àrea de 0,20 m x 0,20 m, sense deformació permanent. Ha de tindre un espai lliure sobre el que s'hi pugui estar, amb una superfície mínima de 0,12 m2, en el que la dimensió més petita sigui almenys de 0,25 m.
El sostre de la cabina ha de tindre una balustrada a on existeixi un espai lliure en el pla horitzontal i perpendicular a la seva bora exterior que excedeixi de 0,30 m. Les distàncies lliures s'han de pendre des de la paret del forat, permetent distàncies més grans, si l'amplària o l'alçària es menor a 0,30 m.
Les portes de la cabina no han de tindre perforacions. Quan estiguin tancades han d'obturar completament l'entrada de la cabina, excepte les folgances necessàries per al correcte funcionament, que han de ser inferiors a 6 mm.
Les portes de cabina, en posició de tancat, han de tindre una resistència mecànica tal que, sota l'aplicació d'una força de 300 N, perpendicular a la porta, aplicada en qualsevol lloc des de l'interior de la cabina, cap a l'exterior, quan aquesta força estigui uniformement distribuïda sobre una superfície de 5 cm2, en una secció de forma rodona o quadrada, les portes han:
- resistir sense deformació permanent;
- resistir sense deformació elàstica superior a 15 mm;
- durant i desprès de l'assaig, la funció de seguretat de la porta no s'ha de veure afectada.

Les portes han d'estar proveïdes d'un dispositiu de protecció que n'ordeni automàticament la reobertura en el cas de que un usuari rebi un cop o estigui a punt de rebre'l quan travessa el llinda durant la maniobra de tancament.
A l'interior de la cabina hi ha d'haver una placa amb les següents indicacions com a mínim:
- càrrega nominal de l'ascensor, expressada en kilograms, així com el nombre de persones
- el nom de l'instalador i el número d'identificació de l'ascensor
- el dispositiu d'indicació de l'interruptor de parada, en cas d'existir, ha de ser de color vermell i estarà identificat amb la paraula "STOP". No es podrà utilitzar el color vermell a cap altre botó
- el botó del dispositiu d'alarma, en cas d'existir, ha de ser de color groc, i ha d'estar identificat amb el corresponent símbol normalitzat. No es podrà utilitzar el color groc a cap altre botó
- els dispositius de control han d'estar clarament identificats en referència a la seva funció.

Es recomana fer servir: - per als polsadors de comandament a la cabina: -2, -1, 0, 1, 2, 3, etc. - per al polsador d'obertura de les portes, en cas d'existir: el corresponent símbol normalitzat
Així mateix hi hauran com a mínim instruccions per a:
- ascensors amb maniobra de nivell de càrrega: les instruccions específiques per a aquesta maniobra
- funcionament del intercomunicador o telèfon, si el mode de funcionament no és evident

Al sostre de la cabina:
- la paraula "STOP" sobre o a prop del dispositiu de parada, situat de manera que no hi pugui haber risc d'error sobre la posició corresponent a la parada
- les paraules "NORMAL" i "INSPECCIÓN" sobre o a prop del commutador que connecta la maniobra

d'inspecció
- la indicació del sentit de marxa sobre o a prop del polsador d'inspecció
- una senyal d'advertència o un cartell a la balustrada

Si el contrapès o massa d'equilibrat incorporen peses, aquestes hauran d'estar convenientment subjectes per a evitar el seu desplaçament.
Les politges i/o pinyons fixats sobre el contrapès o massa d'equilibrat han de tindre el dispositiu de protecció corresponent.
GRUP TRACTOR:
Hi haurà proteccions per a les peces giratòries accessibles que puguin resultar perilloses:
- xavetes i cargols dels eixos
- cintes, cadenes i corretges
- engranatges i pinyons
- eixos de motor sortints
- limitadors de velocitat mecànics

Les peces giratòries que no necessitin una protecció específica hauran d'estar pintades de color groc.
PARACAIGUDES I LIMITADOR DE VELOCITAT:
La cabina ha d'estar proveïda d'un paracaigudes capaç d'actuar en sentit de descens, que ha de ser capaç d'aturar-la, en el temps i les condicions de desacceleració previstes a la normativa, a la velocitat d'actuació del limitador de velocitat, fins i tot en el cas de trencament dels òrgans de suspensió, subjectant-la sobre les seves guies i mantenint-la aturada en elles. Així mateix, en el cas que per normativa l'ascensor estigui obligat a l'ús d'un paracaigudes que actuï en el sentit ascendent, aquest component estarà incorporat a la cabina.
Si l'espai situat per sota de la trajectòria de la cabina i del contrapès és accessible, aleshores el contrapès també estarà proveït d'un paracaigudes, que actuí exclusivament en el sentit de descens d'aquest, i capaç d'aturar-lo a la velocitat d'actuació del limitador de velocitat, fins i tot en el cas de trencament dels òrgans de suspensió, subjectant-lo sobre les seves guies i mantenint-lo aturat en elles.
2.- CONDICIONS DE SUBMINISTRAMENT I EMMAGATZEMATGE
Subministrament: Protegit de manera que no s'alterin les seves característiques.
Emmagatzematge: En el seu embalatge, en llocs protegits contra els impactes i la intempèrie.
Tots els components han d'anar acompanyats de les instruccions de muntatge i la informació Tècnica necessària per a la seva inspecció, reparació i manteniment.
CONDICIONS DE MARCATGE I CONTROL DE LA DOCUMENTACIÓ:
L'ascensor portarà marques sobre els següents components com a mínim:
Limitador de velocitat:
- nom del fabricant del limitador de velocitat
- el marcatge d'aprovació del tipus i les seves referències
- la velocitat real d'actuació mecànica per a la que s'ha ajustat

Amortidors:
- el nom del fabricant de l'amortidor
- el marcatge d'aprovació del tipus i les seves referències

Dispositius d'enclavament:
- el nom del fabricant del dispositiu d'enclavament
- el marcatge d'aprovació del tipus i les seves referències

Paracaigudes:
- el nom del fabricant del dispositiu paracaigudes
- el marcatge d'aprovació del tipus i les seves referències

Dispositiu de protecció contra la sobrevelocitat en pujada (en cas d'haver-n'hi):
- el nom del fabricant del dispositiu
- el marcatge d'aprovació del tipus i les seves referències
- la velocitat real d'actuació mecànica per a la que s'ha ajustat

Ha de portar el marcatge CE de conformitat amb el Real Decret 203/2016. El marcatge CE ha d'estar en tota cabina d'ascensor de manera clara i visible, de conformitat amb el punt 5 de l'annex I de l'esmentat Real Decret i sobre cadascun dels components de seguretat següents (o si no fos possible, sobre l'etiqueta o documentació que l'acompanya):
- dispositius de bloqueig de les portes de replà
- dispositius per a evitar la caiguda de la cabina i els moviment ascendents incontrolats
- dispositius de limitació de l'excés de velocitat
- amortidors: - d'acumulació d'energia de característica no lineal o bé amb esmortiment del retorcés - amortidors de dissipació d'energia
- dispositius elèctrics de seguretat en forma d'interruptors de seguretat que continguin components electrònics

3.- UNITAT I CRITERI D'AMIDAMENT
Unitat d'amidament: la indicada a la descripció de l'element
Criteri d'amidament: quantitat necessària subministrada a l'obra
4.- NORMATIVA DE COMPLIMENT OBLIGATORI
Real Decreto 1644/2008, de 10 de octubre, por el que se establecen las normas para la comercialización y puesta en servicio de las máquinas.

Real Decreto 203/2016, de 20 de mayo, por el que se establecen los requisitos esenciales de seguridad para la comercialización de ascensores y componentes de seguridad para ascensores.
UNE-EN 81-1:2001 Reglas de seguridad para la construcción e instalación de ascensores. Parte 1: Ascensores eléctricos.

BL MATERIALS PER A INSTAL·LACIONS DE TRANSPORT

BL3 ASCENSORS ELÈCTRICS SENSE CAMBRA DE MAQUINÀRIA I MATERIALS PER A PARADA

BL31- MATERIAL PER A FORMACIÓ DE PARADA D'ASCENSOR ELÈCTRIC

0.- ELEMENTS QUE CONTEMPLA EL PLEC

BL31-2FHQ.

1.- DEFINICIÓ I CONDICIONS DELS ELEMENTS
Conjunt de materials per a formació de parada d'ascensor.
S'han contemplat els conjunts de materials per a la formació de parada per als següents ascensors:
- ascensors de 480 kg, 640 kg i 800 kg i velocitat d'1 m/s
- ascensors de 640 kg i 800 kg i velocitat de 2 m/s
S'inclouen a dins del conjunt de materials:
- porta de pis i selector de parades
- botonera de pis adequada per al tipus de maniobra de l'aparell elevador
- part proporcional de guies i d'elements de suspensió de cabina i contrapès
- part proporcional d'elements lineals del forat
Es consideren les qualitats d'acabats següents:
Parada amb materials de qualitat bàsica:
- les portes d'accés han de ser d'acer inoxidable del mateix tipus que la cabina o de xapa d'acer acabada amb una capa d'imprimació antioxidant preparada per a pintar i, de construcció lleugera
- les botoneres de planta seran de qualitat similar a les de la cabina, amb les funcions i indicadors d'acord amb el tipus de maniobra
Parada amb materials de qualitat mitjana:
- les portes d'accés han de ser d'acer inoxidable del mateix tipus que la cabina o de xapa d'acer acabada amb una capa d'imprimació antioxidant preparada per a pintar i, de construcció estàndard
- les botoneres de planta seran de qualitat similar a les de la cabina, amb les funcions i indicadors d'acord amb el tipus de maniobra
Parada amb materials de qualitat alta:
- es portes d'accés han de ser d'acer inoxidable de la mateixa qualitat que les de la cabina o de xapa d'acer amb una imprimació antioxidant preparades per a pintar i, de construcció reforçada
- les botoneres de planta han de ser de qualitat similar a les de la cabina, amb les funcions i indicadors d'acord amb el tipus de maniobra
Es consideren els nivells de trànsit vertical següents:
- nivell de trànsit estàndard: població aproximada de 50 persones per aparell elevador
- nivell de trànsit mig: població aproximada entre 50 i 100 persones per aparell elevador
- nivell de trànsit elevat: població aproximada superior a 100 persones per aparell elevador
CONDICIONS GENERALS:
Cap dels materials, equips o accessoris tindrà deformacions, cops, fissures o senyals d'haver estat sotmès a maltractaments o a una mala manipulació.
Tots els components estaran dissenyats i construïts de manera que funcionin amb seguretat i no representin cap risc per a les persones o l'entorn, fins i tot en el cas d'un ús negligent que es pugui presentar durant el funcionament normal.
Les propietats mecàniques i físiques, així com la composició química dels materials estaran garantides pels fabricants respectius.
Els circuits elèctrics i electrònics han d'estar dissenyats i instal·lats de manera que qualsevol situació perillosa no converteixi l'aparell en un equip insegur respecte al xoc elèctric, al perill d'incendi a riscos mecànics o a un funcionament perillós.
PORTES DE PIS:
Les obertures del forat, que serveixen d'accés a la cabina, han d'estar proveïdes de portes de pis sense perforacions.
En la posició de tancat, les folgances entre fulles, o entre fulles i els seus muntants verticals, bastiments i trepitjadores, han de ser inferiors a 6 mm.

El comportament al foc de les portes de pis estarà d'acord amb la normativa vigent de protecció contra incendis.
Les portes, amb els seus panys, han de tindre una resistència mecànica tal que, en posició bloquejada i com a conseqüència d'una força de 300 N perpendicular a la fulla, aplicada en qualsevol lloc d'una o altra cara, estant la força repartida sobre una superfície de 5 cm2, de secció circular o quadrada, les portes han de:
- resistir sense deformació permanent
- resistir sense deformació elàstica superior a 15 mm
- clarament i després de l'assaig no s'ha de veure afectat el funcionament segur de la porta
La porta ha de tindre un dispositiu de reobertura automàtica que inverteixi la maniobra en cas de que un passatger rebi un cop. Aquest dispositiu pot ser el de la porta de cabina.
Cadascuna de les portes de pis ha de tindre una trepitjadora que resisteixi el pas de les càrregues que puguin introduir-se a la cabina.
Han d'estar guiades per la part superior i inferior. Durant el funcionament normal no s'ha de produir falcaments contra les guies o entre fulles, descarrilaments o rebassaments dels extrems de recorregut.
Cadascuna de les portes de pis ha de disposar d'un dispositiu d'enclavament i desenclavament se socors que impossibiliti obrir-la, en funcionament normal, a no ser que la cabina estigui parada o a punt de parar-se dintre de la zona de desenclavament d'aquesta porta. El dispositiu estarà protegit contra manipulacions abusives i podrà desenclavar-se des de l'exterior per mitjà d'una clau que s'adapti al triangle normalitzat.
GUIES I ELEMENTS DE SUSPENSIÓ DE CABINA I CONTRAPÈS:
La resistència de les guies, les seves unions i les seves fixacions han de ser suficients per a suportar les càrregues i forces a que es sotmeten per a assegurar el funcionament de l'ascensor.
Els aspectes per a un funcionament segur de l'ascensor relatius a les guies, son:
- ha d'assegurar-se el guiat de la cabina, contrapès i massa d'equilibrat
- no ha d'afectar al funcionament dels dispositius de seguretat
- les deformacions han de limitar-se fins al punt de: - no es pot donar un desbloqueig involuntari de les portes - no han d'afectar al funcionament dels dispositius de seguretat - no ha de ser possible que unes parts mòbils puguin impactar amb altres
Tant els elements de suspensió i/o de sustentació de la cabina, les seves subjeccions i totes les terminacions, han d'escollir-se i dissenyar-se de manera que garanteixin un nivell de seguretat global adequat i es redueixi al màxim el risc de caiguda de la cabina, prenent en consideració les condicions les en les que s'utilitzi, els materials fets servir i les condicions de fabricació.
Si es fan servir cables com a element de suspensió, el número serà de dos com a mínim, amb els seus respectius dispositius d'enganxament.
S'ha de preveure un dispositiu automàtic d'igualació de la tensió dels cables, almenys en un dels extrems.
2.- CONDICIONS DE SUBMINISTRAMENT I EMMAGATZEMATGE
Subministrament: Protegit de manera que no s'alterin les seves característiques.
Emmagatzematge: En el seu embalatge, en llocs protegits contra els impactes i la intempèrie.
Tots els components han d'anar acompanyats de les instruccions de muntatge i la informació Tècnica necessària per a la seva inspecció, reparació i manteniment.
CONDICIONS DE MARCATGE I CONTROL DE LA DOCUMENTACIÓ:
Ha de portar el marcatge CE de conformitat amb el Real Decret 203/2016. El marcatge CE ha d'estar en tota cabina d'ascensor de manera clara i visible, de conformitat amb el punt 5 de l'annex I de l'esmentat Real Decret i sobre cadascun dels components de seguretat següents (o si no fos possible, sobre l'etiqueta o documentació que l'acompanya):
- dispositius de bloqueig de les portes de replà
- dispositius per a evitar la caiguda de la cabina i els moviment ascendents incontrolats
- dispositius de limitació de l'excés de velocitat
- amortidors: - d'acumulació d'energia de característica no lineal o bé amb esmortiment del retorcés - amortidors de dissipació d'energia
- dispositius elèctrics de seguretat en forma d'interruptors de seguretat que continguin components electrònics
3.- UNITAT I CRITERI D'AMIDAMENT
Unitat d'amidament: la indicada a la descripció de l'element
Criteri d'amidament: quantitat necessària subministrada a l'obra
4.- NORMATIVA DE COMPLIMENT OBLIGATORI
Real Decreto 203/2016, de 20 de mayo, por el que se establecen los requisitos esenciales de seguridad para la comercialización de ascensores y componentes de seguridad para ascensores.
Real Decreto 1644/2008, de 10 de octubre, por el que se establecen las normas para la comercialización y puesta en servicio de las máquinas.
UNE-EN 81-1:2001 Reglas de seguridad para la construcción e instalación de ascensores. Parte 1: Ascensores eléctricos.

B0 MATERIALS BÀSICS

B07 MORTERS DE COMPRA

B07F- MORTER SENSE ADDITIUS

0.- ELEMENTS QUE CONTEMPLA EL PLEC

B07F-0LT5,B07F-0LT6,B07F-0LT4,B07F-0LT7.

1.- DEFINICIÓ I CONDICIONS DE LES PARTIDES D'OBRA EXECUTADES
Mescla feta amb sorra, ciment, aigua i calç si és el cas.
CARACTERÍSTIQUES GENERALS:
Tipus de ciment:
- Ciments comuns excepte els tipus CEM II/A
- Ciments de ram de paleta MC
- Ciments blancs BL, quan ho requereixi l'exigència de blancor
Morters per a fàbriques:
- Resistència a compressió: <= 0,75 x Resistència a compressió de la peça - Morter ordinari (UNE-EN 998-2) en fàbrica no armada: >= M1 - Morter ordinari (UNE-EN 998-2) en fàbrica armada: >= M5 - Morter de junt prim o morter lleuger (UNE-EN 998-2): >= M5
Ha d'estar pastat de forma que s'obtingui una mescla homogènia i sense segregacions.
2.- CONDICIONS DEL PROCÉS D'EXECUCIÓ
Per a l'elaboració i la utilització del morter, la temperatura ambient ha d'estar entre 5°C i 40°C.
La formigonera ha d'estar neta abans de l'elaboració del morter.
No s'han de mesclar morters de composició diferent.
S'ha d'aplicar abans que passin 2 h des de la pastada.
3.- UNITAT I CRITERI D'AMIDAMENT
m3 de volum necessari elaborat a l'obra.
4.- NORMATIVA DE COMPLIMENT OBLIGATORI
Documento Básico de Seguridad estructural Fábrica DB-SE-F, parte II del CTE, aprobado por el Real Decreto 314/2006.
5.- CONDICIONS DE CONTROL D'EXECUCIÓ I DE L'OBRA ACABADA
OPERACIONS DE CONTROL:
Les tasques de control a realitzar són les següents:
- Inspecció visual de les condicions de subministrament i recepció del certificat de qualitat del fabricant, d'acord a les exigències del plec de condicions, incloent els resultats corresponents de resistència a compressió (UNE EN 1015-11).
En cas de no presentar aquests resultats, o que la DF tingui dubtes de la seva representativitat, es realitzaran aquests assaigs sobre el material rebut, a càrrec del contractista.
CRITERIS DE PRESA DE MOSTRES:
Els controls s'han de realitzar segons les instruccions de la DF.
INTERPRETACIÓ DE RESULTATS I ACTUACIONS EN CAS D'INCOMPLIMENT:
No es podran utilitzar a l'obra morters sense el corresponent certificat de garantia del fabricant, d'acord a les condicions exigides.
Els valors de consistència i resistència a compressió han de correspondre a les especificacions de projecte.

B0 MATERIALS BÀSICS

B0B ACER I METALL EN PERFILS O BARRES

B0B6- ACER EN BARRES CORRUGADES ELABORAT A L'OBRA

0.- ELEMENTS QUE CONTEMPLA EL PLEC

B0B6-107I,B0B6-107E.

1.- DEFINICIÓ I CONDICIONS DELS ELEMENTS
Barres o conjunts de barres muntades, tallades i conformades, per a elements de formigó armat, elaborades a l'obra.
CARACTERÍSTIQUES GENERALS:
No es pot utilitzar cap acer que tingui picadures o un nivell d'oxidació que pugui afectar a les seves condicions d'adherència. La secció afectada ha de ser <= 1% de la secció inicial.
El tallat de barres o filferros s'ha d'ajustar a l'especificat en la DT del projecte. El procés de tall no ha d'alterar les característiques geomètriques o mecàniques dels productes utilitzats.
El diàmetre interior del doblegament de les barres ha de complir:
- Ganxos, patilles i ganxos en U: - Diàmetres < 20 mm: >= 4 D - Diàmetres >= 20 mm: >= 7 D
El diàmetre mínim de doblegament de les barres ha de ser tal que no produeixi compressions excessives en el formigó en la zona de curvatura ni trencaments en la barra.

Tipus acer	Barres doblegades o corbades	
	D <= 25 mm	D > 25 mm
B 400	10 D	12 D
B 500	12 D	14 D

Els cèrcols o estreps han de seguir les mateixes prescripcions que les barres corrugades.
En els cèrcols o estreps, s'admeten diàmetres de doblegament inferiors per als diàmetres <= 12 mm, que han de complir:
- No han d'aparèixer principis de fissuració.
- Diàmetre de doblegament: >= 3 D, >= 3 cm
L'acer redreçat no ha de tenir una variació significativa en les seves propietats, s'admeten variacions dins dels límits següents:
- Deformació sota càrrega màxima: <= 2,5%
- Alçària de la corruga: - Diàmetres <= 20 mm: <= 0,05 mm - Diàmetres > 20 mm: <= 0,10 mm
En cap cas, desprès de la manipulació, ha d'aparèixer principis de fissuració en els elements.
Tolerències:
- Llargària en barres tallades o doblegades: - L <= 6000 mm: - 20 mm, + 50 mm - L > 6000 mm: - 30 mm, + 50 mm
(on L es la llargària recta de les barres)
- Llargària en estreps o cèrcols: - Diàmetres <= 25 mm: ± 16 mm - Diàmetres > 25 mm: - 24 mm, + 20 mm
(on la llargària es la del rectangle que circumscriu l'element)
- Diferència entre llargàries dels costats paral·lels de l'element: <= 10 mm
- Angle de doblegat de ganxos, patilles, ganxos en U i altres barres corbades: ± 5°
2.- CONDICIONS DE SUBMINISTRAMENT I EMMAGATZEMATGE
La DF ha d'aprovar els plànols d'especejament de l'armadura, elaborats per la instal·lacio de ferralla.
El doblegat de les armadures s'ha de fer a temperatura ambient, mitjançant doblegadores mecàniques i a velocitat constant, amb l'ajut de mandrí, de manera que es garanteixi una curvatura constant en tota la zona.
Si es necessari fer desdoblegaments, s'han de realitzar de manera que no es produeixi fissures o trencaments en les barres. En cas de desdoblegament d'armadures en calent, s'ha de prendre les precaucions necessàries per a no malmetre el formigó amb les altes temperatures
Les barres que s'han de doblegar, han d'anar envoltades de cèrcols o estreps en la zona del colze.
El redreçat de l'acer subministrat en rotlle, s'ha de fer amb maquinària específica que compleixi l'especificat en l'article 49.2.2 del CODI ESTRUCTURAL.
El tallat de barres o filferros s'ha de realitzar per mitjans manuals (cisalla, etc.) o maquinària específica de tall automàtic.
No s'han d'adreçar els colzes excepte si es pot verificar que es realitza sense danys.
No s'han de doblegar un nombre elevat de barres en la mateixa secció d'una peça.
3.- UNITAT I CRITERI D'AMIDAMENT
kg de pes necessari elaborat a l'obra, calculat amb el pes unitari teòric o qualsevol altre expressament acceptat per la DF.
Aquest criteri inclou les pèrdues de material com a conseqüència de les operacions específiques d'aquests treballs, com ara retalls i lligaments.
4.- NORMATIVA DE COMPLIMENT OBLIGATORI
Real Decreto 470/2021, de 29 de junio, por el que se aprueba el Código Estructural.

D Tipus D

DICBC_ Familia ICBC_

DICBC_12.5 - Retirar lluminària i altres elements actual, subministrament i substitució de bombeta dicroica per equivalent LED de 8 W. Eficiència major de 100Lumen/W, CRI>80, Temperatura i altres característiques equivalent al que se substitueix. Garantia de 3 anys. 50.000 hores de vida.
Inclou: Replanteig. Desmuntatge actual, Col·locació. Comprovació del seu correcte funcionament.
Criteri d'amidament de projecte: Nombre d'unitats previstes, segons documentació gràfica de Projecte.
Criteri de mesura d'obra: Es mesurarà el nombre d'unitats realment executades segons especificacions de Projecte.
Mesures per a assegurar la compatibilitat entre els diferents productes, elements i sistemes constructius que componen la unitat d'obra.

El casquet del llum serà compatible amb el portalàmpades.

Característiques tècniques

Làmpada de filament led de vidre acabat mat, casquet E27, classe d'eficiència energètica D, de 3,4 W (equivalent a una làmpada incandescent de 40 W de potència), color blanc càlid, temperatura de color 2200 K, índex de reproducció cromàtica major de 90, flux lluminós 470 lúmens.

Normativa d'aplicació

Criteri d'amidament en Projecte

Nombre d'unitats previstes, segons documentació gràfica de Projecte.

Condicions que ha de complir el suport abans de començar l'execució de la unitat d'obra

Es comprovarà que la xarxa d'alimentació elèctrica està desconnectada i fora de servei.

Condicions ambientals que s'han de complir durant l'execució de la unitat d'obra

Condicions a exigir al contractista abans de començar l'execució de la unitat d'obra

Fases del procés d'execució

Replanteig. Col·locació. Comprovació del seu correcte funcionament.

Condicions de terminació del procés d'execució

El nivell d'il·luminació serà adequat i uniforme. La fixació al portalàmpades serà correcta.

Proves de servei

Assajos

Conservació i manteniment

Criteri d'amidament en obra i condicions d'abonament

Es mesurarà el nombre d'unitats realment executades segons especificacions de Projecte.

Criteri de valoració econòmica

DICBC_ Familia ICBC_

DICBC_1 Familia ICBC_1

DICBC_12.5B - Retirar lluminària i altres elements actual, subministrament i substitució de bombeta halògena per equivalent LED de 4,3 W. Eficiència major de 100Lumen/W, CRI>80, Temperatura i altres característiques equivalent al que se substitueix.
Garantia de 3 anys. 50.000 hores de vida.
Inclou: Replanteig. Desmuntatge actual, Col·locació. Comprovació del seu correcte funcionament.
Criteri d'amidament de projecte: Nombre d'unitats previstes, segons documentació gràfica de Projecte.
Criteri de mesura d'obra: Es mesurarà el nombre d'unitats realment executades segons especificacions de Projecte.
Mesures per a assegurar la compatibilitat entre els diferents productes, elements i sistemes constructius que componen la unitat d'obra.

El casquet del llum serà compatible amb el portalàmpades.

Característiques tècniques

Làmpada de filament led de vidre acabat mat, casquet E27, classe d'eficiència energètica D, de 3,4 W (equivalent a una làmpada incandescent de 40 W de potència), color blanc càlid, temperatura de color 2200 K, índex de reproducció cromàtica major de 90, flux lluminós 470 lúmens.

Normativa d'aplicació

Criteri d'amidament en Projecte

Nombre d'unitats previstes, segons documentació gràfica de Projecte.

Condicions que ha de complir el suport abans de començar l'execució de la unitat d'obra

Es comprovarà que la xarxa d'alimentació elèctrica està desconnectada i fora de servei.

Condicions ambientals que s'han de complir durant l'execució de la unitat d'obra

Condicions a exigir al contractista abans de començar l'execució de la unitat d'obra

Fases del procés d'execució

Replanteig. Col·locació. Comprovació del seu correcte funcionament.

Condicions de terminació del procés d'execució

El nivell d'il·luminació serà adequat i uniforme. La fixació al portalàmpades serà correcta.

Proves de servei

Assajos

Conservació i manteniment

Criteri d'amidament en obra i condicions d'abonament

Es mesurarà el nombre d'unitats realment executades segons especificacions de Projecte.

Criteri de valoració econòmica

F Tipus F

FL Familia L

FLUO18 - Retirar lluminària, reactància i altres elements actual, subministrament i substitució tub fluorescent per tub LED de 18 w (equivalent de 36 W antic) . Eficiència major de 100Lumen/W, CRI>80, Temperatura i altres característiques equivalent al que se substitueix.
Garantia de 3 anys. 50.000 hores de vida.
Inclou: Replanteig. Desmuntatge actual, Col·locació. Comprovació del seu correcte funcionament.
Criteri d'amidament de projecte: Nombre d'unitats previstes, segons documentació gràfica de Projecte.
Criteri de mesura d'obra: Es mesurarà el nombre d'unitats realment executades segons especificacions de Projecte.
Mesures per a assegurar la compatibilitat entre els diferents productes, elements i sistemes constructius que componen la unitat d'obra.

El casquet del llum serà compatible amb el portalàmpades.

Característiques tècniques

Làmpada de filament led de vidre acabat mat, casquet E27, classe d'eficiència energètica D, de 3,4 W (equivalent a una làmpada incandescent de 40 W de potència), color blanc càlid, temperatura de color 2200 K, índex de reproducció cromàtica major de 90, flux lluminós 470 lúmens.

Normativa d'aplicació

Criteri d'amidament en Projecte

Nombre d'unitats previstes, segons documentació gràfica de Projecte.

Condicions que ha de complir el suport abans de començar l'execució de la unitat d'obra

Es comprovarà que la xarxa d'alimentació elèctrica està desconnectada i fora de servei.

Condicions ambientals que s'han de complir durant l'execució de la unitat d'obra

Condicions a exigir al contractista abans de començar l'execució de la unitat d'obra

Fases del procés d'execució

Replanteig. Col·locació. Comprovació del seu correcte funcionament.

Condicions de terminació del procés d'execució

El nivell d'il·luminació serà adequat i uniforme. La fixació al portalàmpades serà correcta.

Proves de servei

Assajos

Conservació i manteniment

Criteri d'amidament en obra i condicions d'abonament

Es mesurarà el nombre d'unitats realment executades segons especificacions de Projecte.

Criteri de valoració econòmica

FL Familia L

FLUO22 - Retirar lluminària, reactància i altres elements actual, subministrament i substitució tub fluorescent per tub LED de 22 w (equivalent de 54 W antic) . Eficiència major de 100Lumen/W, CRI>80, Temperatura i altres característiques equivalent al que se substitueix.
Garantia de 3 anys. 50.000 hores de vida.
Inclou: Replanteig. Desmuntatge actual, Col·locació. Comprovació del seu correcte funcionament.
Criteri d'amidament de projecte: Nombre d'unitats previstes, segons documentació gràfica de Projecte.
Criteri de mesura d'obra: Es mesurarà el nombre d'unitats realment executades segons especificacions de Projecte.
Mesures per a assegurar la compatibilitat entre els diferents productes, elements i sistemes constructius que componen la unitat d'obra.

El casquet del llum serà compatible amb el portalàmpades.

Característiques tècniques

Làmpada de filament led de vidre acabat mat, casquet E27, classe d'eficiència energètica D, de 3,4 W (equivalent a una làmpada incandescent de 40 W de potència), color blanc càlid, temperatura de color 2200 K, índex de reproducció cromàtica major de 90, flux lluminós 470 lúmens.

Normativa d'aplicació

Criteri d'amidament en Projecte

Nombre d'unitats previstes, segons documentació gràfica de Projecte.

Condicions que ha de complir el suport abans de començar l'execució de la unitat d'obra

Es comprovarà que la xarxa d'alimentació elèctrica està desconnectada i fora de servei.

Condicions ambientals que s'han de complir durant l'execució de la unitat d'obra

Condicions a exigir al contractista abans de començar l'execució de la unitat d'obra

Fases del procés d'execució

Replanteig. Col·locació. Comprovació del seu correcte funcionament.

Condicions de terminació del procés d'execució

El nivell d'il·luminació serà adequat i uniforme. La fixació al portalàmpades serà correcta.

Proves de servei

Assajos

Conservació i manteniment

Criteri d'amidament en obra i condicions d'abonament

Es mesurarà el nombre d'unitats realment executades segons especificacions de Projecte.

Criteri de valoració econòmica

FL Familia L

FLUO8 - Retirar lluminària, reactància i altres elements actual, subministrament i substitució tub fluorescent per tub LED de 8 w (equivalent de 18 W antic) . Eficiència major de 100Lumen/W, CRI>80, Temperatura i altres característiques equivalent al que se substitueix.
Garantia de 3 anys. 50.000 hores de vida.
Inclou: Replanteig. Desmuntatge actual, Col·locació. Comprovació del seu correcte funcionament.
Criteri d'amidament de projecte: Nombre d'unitats previstes, segons documentació gràfica de Projecte.
Criteri de mesura d'obra: Es mesurarà el nombre d'unitats realment executades segons especificacions de Projecte.
Mesures per a assegurar la compatibilitat entre els diferents productes, elements i sistemes constructius que componen la unitat d'obra.

El casquet del llum serà compatible amb el portalàmpades.

Característiques tècniques

Làmpada de filament led de vidre acabat mat, casquet E27, classe d'eficiència energètica D, de 3,4 W (equivalent a una làmpada incandescent de 40 W de potència), color blanc càlid, temperatura de color 2200 K, índex de reproducció cromàtica major de 90, flux lluminós 470 lúmens.

Normativa d'aplicació

Criteri d'amidament en Projecte

Nombre d'unitats previstes, segons documentació gràfica de Projecte.

Condicions que ha de complir el suport abans de començar l'execució de la unitat d'obra

Es comprovarà que la xarxa d'alimentació elèctrica està desconnectada i fora de servei.

Condicions ambientals que s'han de complir durant l'execució de la unitat d'obra

Condicions a exigir al contractista abans de començar l'execució de la unitat d'obra

Fases del procés d'execució

Replanteig. Col·locació. Comprovació del seu correcte funcionament.

Condicions de terminació del procés d'execució

El nivell d'il·luminació serà adequat i uniforme. La fixació al portalàmpades serà correcta.

Proves de servei

Assajos

Conservació i manteniment

Criteri d'amidament en obra i condicions d'abonament

Es mesurarà el nombre d'unitats realment executades segons especificacions de Projecte.

Criteri de valoració econòmica

I Tipus I

IE Familia E

IEH012 - Cable unipolar RZ1-K (AS), sent la seva tensió assignada de 0,6/1 kV, reacció al foc classe Cca-s1b,d1,a1, amb conductor de coure classe 5 (-K) de 2,5 mm² de secció, amb aïllament de polietilè reticulat (R) i coberta de compost termoplàstic a força de poliolefina lliure de halògens amb baixa emissió de fums i gasos corrosius (Z1). Inclús accessoris i elements de subjecció.
Inclou: Estesa del cable. Connexionat. Comprovació del seu correcte funcionament.
Criteri d'amidament de projecte: Longitud mesurada segons documentació gràfica de Projecte.
Criteri de mesura d'obra: Es mesurarà la longitud realment executada segons especificacions de Projecte.
Mesures per a assegurar la compatibilitat entre els diferents productes, elements i sistemes constructius que componen la unitat d'obra.

Característiques tècniques

Cable unipolar RZ1-K (AS), sent la seva tensió assignada de 0,6/1 kV, reacció al foc classe Cca-s1b,d1,a1, amb conductor de coure classe 5 (-K) de 2,5 mm² de secció, amb aïllament de polietilè reticulat (R) i coberta de compost termoplàstic a força de poliolefina lliure de halògens amb baixa emissió de fums i gasos corrosius (Z1). Inclús accessoris i elements de subjecció.

Normativa d'aplicació

Criteri d'amidament en Projecte

Longitud mesurada segons documentació gràfica de Projecte.

Condicions que ha de complir el suport abans de començar l'execució de la unitat d'obra

Es comprovaran les separacions mínimes de les conduccions amb altres instal·lacions.

Condicions ambientals que s'han de complir durant l'execució de la unitat d'obra

Condicions a exigir al contractista abans de començar l'execució de la unitat d'obra

Les instal·lacions elèctriques de baixa tensió s'executaran per instal·ladors autoritzats en baixa tensió, autoritzats per a l'exercici de l'activitat.

Fases del procés d'execució

Estesa del cable. Connexionat. Comprovació del seu correcte funcionament.

Condicions de terminació del procés d'execució

Proves de servei

Assajos

Conservació i manteniment

Es protegirà de la humitat i del contacte amb materials agressius.

Criteri d'amidament en obra i condicions d'abonament

Es mesurarà la longitud realment executada segons especificacions de Projecte.

Criteri de valoració econòmica

IE Familia E

IEO010 - Canalització de tub de PVC, sèrie B, de 40 mm de diàmetre i 3 mm de gruix. Instal·lació fix en superfície. Inclús accessoris i peces especials.
Inclou: Replanteig. Col·locació i fixació del tub.
Criteri d'amidament de projecte: Longitud mesurada segons documentació gràfica de Projecte.
Criteri de mesura d'obra: Es mesurarà la longitud realment executada segons especificacions de Projecte.
Mesures per a assegurar la compatibilitat entre els diferents productes, elements i sistemes constructius que componen la unitat d'obra.

Característiques tècniques

Canalització de tub de PVC, sèrie B, de 40 mm de diàmetre i 3 mm de gruix. Instal·lació fix en superfície. Inclús accessoris i peces especials.

Normativa d'aplicació

Instal·lació: REBT. Reglamento Electrotécnico para Baja Tensión.

Criteri d'amidament en Projecte

Longitud mesurada segons documentació gràfica de Projecte.

Condicions que ha de complir el suport abans de començar l'execució de la unitat d'obra

Es comprovarà que la seva situació i recorregut es corresponen amb els de Projecte, i que hi ha espai suficient per a la seva instal·lació.

Condicions ambientals que s'han de complir durant l'execució de la unitat d'obra

Condicions a exigir al contractista abans de començar l'execució de la unitat d'obra

Les instal·lacions elèctriques de baixa tensió s'executaran per instal·ladors autoritzats en baixa tensió, autoritzats per a l'exercici de l'activitat.

Fases del procés d'execució

Replanteig. Col·locació i fixació del tub.

Condicions de terminació del procés d'execució

La instal·lació podrà revisar-se amb facilitat.

Proves de servei

Assajos

Conservació i manteniment

Criteri d'amidament en obra i condicions d'abonament

Es mesurarà la longitud realment executada segons especificacions de Projecte.

Criteri de valoració econòmica

IE Familia E

IEO Familia EO

IEO010B - Canalització de tub rígid d'acer zincat, endollable, no propagador de la flama, per ús interior i exterior, de 40 mm de diàmetre nominal, resistència a la compressió 4000 N, resistència a l'impacte 20 joules, temperatura de treball -45°C fins 400°C, amb grau de protecció IP54 segons UNE 20324. Instal·lació fix en superfície.
Inclou: Replanteig. Col·locació i fixació del tub.
Criteri d'amidament de projecte: Longitud mesurada segons documentació gràfica de Projecte.
Criteri de mesura d'obra: Es mesurarà la longitud realment executada segons especificacions de Projecte.
Mesures per a assegurar la compatibilitat entre els diferents productes, elements i sistemes constructius que componen la unitat d'obra.

Característiques tècniques

Canalització de tub rígid d'acer zincat, endollable, no propagador de la flama, per ús interior i exterior, de 40 mm de diàmetre nominal, resistència a la compressió 4000 N, resistència a l'impacte 20 joules, temperatura de treball -45°C fins 400°C, amb grau de protecció IP54 segons UNE 20324. Instal·lació fix en superfície.

Normativa d'aplicació

Instal·lació: REBT. Reglamento Electrotécnico para Baja Tensión.

Criteri d'amidament en Projecte

Longitud mesurada segons documentació gràfica de Projecte.

Condicions que ha de complir el suport abans de començar l'execució de la unitat d'obra

Es comprovarà que la seva situació i recorregut es corresponen amb els de Projecte, i que hi ha espai suficient per a la seva instal·lació.

Condicions ambientals que s'han de complir durant l'execució de la unitat d'obra

Condicions a exigir al contractista abans de començar l'execució de la unitat d'obra

Les instal·lacions elèctriques de baixa tensió s'executaran per instal·ladors autoritzats en baixa tensió, autoritzats per a l'exercici de l'activitat.

Fases del procés d'execució

Replanteig. Col·locació i fixació del tub.

Condicions de terminació del procés d'execució

La instal·lació podrà revisar-se amb facilitat.

Proves de servei

Assajos

Conservació i manteniment

Criteri d'amidament en obra i condicions d'abonament

Es mesurarà la longitud realment executada segons especificacions de Projecte.

Criteri de valoració econòmica

IE Familia E

IEO Familia EO

IEO010C - Canalització de tub corbable, subministrat en rotllo, de polietilè de doble paret (interior llisa i exterior corrugada), de color taronja, de 40 mm de diàmetre nominal, resistència a la compressió 450 N, col·locat sobre llit de sorra de 5 cm d'espessor, degudament compactada i anivellada amb picó vibrant de guiat manual, reblert lateral compactant fins als ronyons i posterior reblert amb la mateixa sorra fins a 10 cm per sobre de la generatriu superior de la canonada. Instal·lació soterrada. Inclús cinta de senyalització.
Criteri de valoració econòmica: El preu inclou els equips i la maquinària necessaris per al desplaçament i la disposició en obra dels elements, però no inclou l'excavació ni el reblert principal.
Inclou: Replanteig. Execució del llit de sorra per a seient del tub. Col·locació del tub. Col·locació de la cinta de senyalització. Execució del reblert envoltant de sorra.
Criteri d'amidament de projecte: Longitud mesurada segons documentació gràfica de Projecte.
Criteri de mesura d'obra: Es mesurarà la longitud realment executada segons especificacions de Projecte.
Mesures per a assegurar la compatibilitat entre els diferents productes, elements i sistemes constructius que componen la unitat d'obra.

Característiques tècniques

Canalització de tub corbable, subministrat en rotllo, de polietilè de doble paret (interior llisa i exterior corrugada), de color taronja, de 40 mm de diàmetre nominal, resistència a la compressió 450 N, col·locat sobre llit de sorra de 5 cm d'espessor, degudament compactada i anivellada amb picó vibrant de guiat manual, reblert lateral compactant fins als ronyons i posterior reblert amb la mateixa sorra fins a 10 cm per sobre de la generatriu superior de la canonada. Instal·lació soterrada. Inclús cinta de senyalització.

Normativa d'aplicació

Instal·lació: REBT. Reglamento Electrotécnico para Baja Tensión.

Criteri d'amidament en Projecte

Longitud mesurada segons documentació gràfica de Projecte.

Condicions que ha de complir el suport abans de començar l'execució de la unitat d'obra

Es comprovarà que la seva situació i recorregut es corresponen amb els de Projecte, i que hi ha espai suficient per a la seva instal·lació.

Condicions ambientals que s'han de complir durant l'execució de la unitat d'obra

Condicions a exigir al contractista abans de començar l'execució de la unitat d'obra

Les instal·lacions elèctriques de baixa tensió s'executaran per instal·ladors autoritzats en baixa tensió, autoritzats per a l'exercici de l'activitat.

Fases del procés d'execució

Replanteig. Execució del llit de sorra per a seient del tub. Col·locació del tub. Col·locació de la cinta de senyalització. Execució del reblert envoltant de sorra.

Condicions de terminació del procés d'execució

La instal·lació podrà revisar-se amb facilitat.

Proves de servei

Assajos

Conservació i manteniment

Criteri d'amidament en obra i condicions d'abonament

Es mesurarà la longitud realment executada segons especificacions de Projecte.

Criteri de valoració econòmica

El preu inclou els equips i la maquinària necessaris per al desplaçament i la disposició en obra dels elements, però no inclou l'excavació ni el reblert principal.

IE Família E

IEX050 - Interruptor automàtic magnetotèrmic, de 4 mòduls, tetrapolar (4P), intensitat nominal 16 A, poder de tall 6 kA, corba C, de 72x80x77,8 mm, grau de protecció IP20, muntatge sobre carril DIN (35 mm) i fixació a carril mitjançant grapes. Totalment muntat, connexionat i provat.
Inclou: Muntatge i connexionat de l'element.
Criteri d'amidament de projecte: Nombre d'unitats previstes, segons documentació gràfica de Projecte.
Criteri de mesura d'obra: Es mesurarà el nombre d'unitats realment executades segons especificacions de Projecte.
Mesures per a assegurar la compatibilitat entre els diferents productes, elements i sistemes constructius que componen la unitat d'obra.

Característiques tècniques

Interruptor automàtic magnetotèrmic, de 4 mòduls, tetrapolar (4P), intensitat nominal 16 A, poder de tall 6 kA, corba C, de 72x80x77,8 mm, grau de protecció IP20, muntatge sobre carril DIN (35 mm) i fixació a carril mitjançant grapes. Totalment muntat, connexionat i provat.

Normativa d'aplicació

Instal·lació:
- REBT. Reglamento Electrotécnico para Baja Tensión
- Normes de la companyia subministradora.

Criteri d'amidament en Projecte

Nombre d'unitats previstes, segons documentació gràfica de Projecte.

Condicions que ha de complir el suport abans de començar l'execució de la unitat d'obra

Es comprovarà que la seva situació es correspon amb la del Projecte, que hi ha espai suficient per a la seva instal·lació i que la zona d'ubicació està completament terminada.

Condicions ambientals que s'han de complir durant l'execució de la unitat d'obra

Condicions a exigir al contractista abans de començar l'execució de la unitat d'obra

Les instal·lacions elèctriques de baixa tensió s'executaran per instal·ladors autoritzats en baixa tensió, autoritzats per a l'exercici de l'activitat.

Fases del procés d'execució

Muntatge i connexionat de l'element.

Condicions de terminació del procés d'execució

La instal·lació podrà revisar-se amb facilitat.

Proves de servei

Assajos

Conservació i manteniment

Es protegirà de la humitat i del contacte amb materials agressius.

Criteri d'amidament en obra i condicions d'abonament

Es mesurarà el nombre d'unitats realment executades segons especificacions de Projecte.

Criteri de valoració econòmica

IE Família E

IEX060 - Interruptor diferencial instantani, de 4 mòduls, tetrapolar (4P), intensitat nominal 40 A, sensibilitat 300 mA, poder de tall 6 kA, classe AC, de 72x80x77,8 mm, grau de protecció IP20, muntatge sobre carril DIN (35 mm) i fixació a carril mitjançant grapes. Totalment muntat, connexionat i provat.
Inclou: Muntatge i connexionat de l'element.
Criteri d'amidament de projecte: Nombre d'unitats previstes, segons documentació gràfica de Projecte.
Criteri de mesura d'obra: Es mesurarà el nombre d'unitats realment executades segons especificacions de Projecte.
Mesures per a assegurar la compatibilitat entre els diferents productes, elements i sistemes constructius que componen la unitat d'obra.

Característiques tècniques

Interruptor diferencial instantani, de 4 mòduls, tetrapolar (4P), intensitat nominal 40 A, sensibilitat 300 mA, poder de tall 6 kA, classe AC, de 72x80x77,8 mm, grau de protecció IP20, muntatge sobre carril DIN (35 mm) i fixació a carril mitjançant grapes. Totalment muntat, connexionat i provat.

Normativa d'aplicació

Instal·lació:
- REBT. Reglamento Electrotécnico para Baja Tensión
- Normes de la companyia subministradora.

Criteri d'amidament en Projecte

Nombre d'unitats previstes, segons documentació gràfica de Projecte.

Condicions que ha de complir el suport abans de començar l'execució de la unitat d'obra

Es comprovarà que la seva situació es correspon amb la del Projecte, que hi ha espai suficient per a la seva instal·lació i que la zona d'ubicació està completament terminada.

Condicions ambientals que s'han de complir durant l'execució de la unitat d'obra

Condicions a exigir al contractista abans de començar l'execució de la unitat d'obra

Les instal·lacions elèctriques de baixa tensió s'executaran per instal·ladors autoritzats en baixa tensió, autoritzats per a l'exercici de l'activitat.

Fases del procés d'execució

Muntatge i connexionat de l'element.

Condicions de terminació del procés d'execució

La instal·lació podrà revisar-se amb facilitat.

Proves de servei

Assajos

Conservació i manteniment

Es protegirà de la humitat i del contacte amb materials agressius.

Criteri d'amidament en obra i condicions d'abonament

Es mesurarà el nombre d'unitats realment executades segons especificacions de Projecte.

Criteri de valoració econòmica

II Familia I

III075 - Eetirar Lluminària i altres elements actual, subministrament i substitució de campana LED de 25 W, alimentació a 220/240 V i 50-60 Hz, amb llum LED SMD, Temperatura i altres característiques equivalent al que se substitueix. Instal·lació suspesa.
Inclou: Replanteig. Muntatge, connexionat i comprovació del seu correcte funcionament.
Criteri d'amidament de projecte: Nombre d'unitats previstes, segons documentació gràfica de Projecte.
Criteri de mesura d'obra: Es mesurarà el nombre d'unitats realment executades segons especificacions de Projecte.
Mesures per a assegurar la compatibilitat entre els diferents productes, elements i sistemes constructius que componen la unitat d'obra.

Característiques tècniques

Campana LED per a indústria, no regulable, de 278 mm de diàmetre i 162 mm d'altura, de 100 W, alimentació a 220/240 V i 50-60 Hz, amb llum LED SMD, temperatura de color 4000 K, cos d'alumini extrudit de color negre, feix de llum extensiu 120° i difusor de policarbonat, índex d'enlluernament unificat menor de 19, índex de reproducció cromàtica major de 80, flux lluminós 12900 lúmens, grau de protecció IP65, amb cadena d'acer de 1,5 m de longitud. Instal·lació suspesa.

Normativa d'aplicació

Criteri d'amidament en Projecte

Nombre d'unitats previstes, segons documentació gràfica de Projecte.

Condicions que ha de complir el suport abans de començar l'execució de la unitat d'obra

Es comprovarà que la seva situació es correspon amb la de Projecte. El parament suport estarà completament acabat.

Condicions ambientals que s'han de complir durant l'execució de la unitat d'obra

Condicions a exigir al contractista abans de començar l'execució de la unitat d'obra

Fases del procés d'execució

Replanteig. Muntatge, connexionat i comprovació del seu correcte funcionament.

Condicions de terminació del procés d'execució

El nivell d'il·luminació serà adequat i uniforme. La fixació al suport serà correcta.

Proves de servei

Assajos

Conservació i manteniment

Es protegirà enfront de cops i esquitxades.

Criteri d'amidament en obra i condicions d'abonament

Es mesurarà el nombre d'unitats realment executades segons especificacions de Projecte.

Criteri de valoració econòmica

II Familia I

III101 - Retirar Lluminària actual i muntar Lluminària circular fixa de sostre tipus Downlight, no regulable, de 18 W, alimentació a

220/240 V i 50-60 Hz, amb llum LED, temperatura de color i altres característiques segons model extret. Instal·lació encastada.
Inclou: Replanteig. Desmuntatge actual, Muntatge, connexionat i comprovació del seu correcte funcionament.
Criteri d'amidament de projecte: Nombre d'unitats previstes, segons documentació gràfica de Projecte.
Criteri de mesura d'obra: Es mesurarà el nombre d'unitats realment executades segons especificacions de Projecte.
Mesures per a assegurar la compatibilitat entre els diferents productes, elements i sistemes constructius que componen la unitat d'obra.

Característiques tècniques

Lluminària circular fixa de sostre tipus Downlight, no regulable, de 18 W, alimentació a 220/240 V i 50-60 Hz, de 175 mm de diàmetre d'encastament i 118 mm d'altura, amb llum LED no reemplaçable, temperatura de color 3000 K, òptica formada per reflector recobert amb alumini vaporitzat, acabat molt brillant, d'alt rendiment, feix de llum extensiu 73°, cercle embellidor de plàstic, acabat termoesmaltat, de color blanc, índex d'enlluernament unificat menor de 19, índex de reproducció cromàtica major de 80, flux lluminós 1081 lúmens, grau de protecció IP40, amb fleixos de fixació. Instal·lació encastada.

Normativa d'aplicació

Criteri d'amidament en Projecte

Nombre d'unitats previstes, segons documentació gràfica de Projecte.

Condicions que ha de complir el suport abans de començar l'execució de la unitat d'obra

Es comprovarà que la seva situació es correspon amb la de Projecte. El parament suport estarà completament acabat.

Condicions ambientals que s'han de complir durant l'execució de la unitat d'obra

Condicions a exigir al contractista abans de començar l'execució de la unitat d'obra

Fases del procés d'execució

Replanteig. Muntatge, connexionat i comprovació del seu correcte funcionament.

Condicions de terminació del procés d'execució

El nivell d'il·luminació serà adequat i uniforme. La fixació al suport serà correcta.

Proves de servei

Assajos

Conservació i manteniment

Es protegirà enfront de cops i esquitxades.

Criteri d'amidament en obra i condicions d'abonament

Es mesurarà el nombre d'unitats realment executades segons especificacions de Projecte.

Criteri de valoració econòmica

P PARTIDES D'OBRA I CONJUNTS

P2 DEMOLICIONS, ENDERROCS, MOVIMENTS DE TERRES I GESTIÓ DE RESIDUS

P21 ENDERROCS, DEMOLICIONS, ARRENCADES, REPICATS I DESMUNTATGES

P214 DESMUNTATGES O ENDERROCS D'ELEMENTS DE CONSTRUCCIÓ

P2140- ARRENCADA DE DIVISÒRIA PRACTICABLE BATENT

0.- ELEMENTS QUE CONTEMPLA EL PLEC

P2140-4RRL,P2140-4RRN,P2140-4RRM.

1.- DEFINICIÓ I CONDICIONS DE LES PARTIDES D'OBRA EXECUTADES
Enderroc d'elements de fusteria, amb càrrega manual sobre camió o contenidor.
S'han considerat els següents elements:
- Arrencada de fulla i bastiment
- Desmuntatge de persiana de llibret
- Desmuntatge de fulla, bastiment i accessoris
L'execució de la unitat d'obra inclou les operacions següents:
- Preparació de la zona de treball
- Arrencada o desmuntatge de l'element amb els mitjans adients
- Trossejament i apilada de l'element arrencat
- Aplec dels elements desmuntats
- Càrrega dels elements arrencats sobre el camió
CONDICIONS GENERALS:
Els materials arrencats han de quedar suficientment trossejats i apilats per tal de facilitar-ne la càrrega, en funció dels mitjans de què es disposin i de les condicions de transport.
Quan s'apreciï alguna anomalia, es notificarà immediatament a la DF.
2.- CONDICIONS DEL PROCÉS D'EXECUCIÓ
CONDICIONS GENERALS:
S'ha de seguir l'ordre de treballs previst a la DT.
No s'ha de depositar runa sobre les bastides.
No s'acumularà runa en tanques, murs i suports propis que hagin de mantenir-se a peu dret o en edificacions i elements aliens a l'enderroc.
No s'acumularà runa amb un pes superior als 100 kg/m2 damunt de sostres, encara que estiguin en bon estat.
Si l'arrencada o desmuntatge solsament afecta a la fusteria i al bastiment, no s'ha de malmetre el forat d'obra de l'element que s'arrenca.
Quan s'arrenqui la fusteria en plantes inferiors a la que s'està enderrocant, no s'afectarà l'estabilitat de l'element estructural on estigui situada, i es disposaran, en les obertures que donin al buit, proteccions provisionals.
Durant l'arrencada d'elements de fusta, s'arrencaran o doblegaran les puntes i claus.
Els vidres es desmuntaran sense trossejar-los per que no puguin produir talls o lesions.
Si s'arrenquen o desmunten elements de fusteria situats en un tancament exterior, l'edifici ha de quedar envoltat d'una tanca d'alçària >2 m, situada a una distància de l'edifici i de la bastida > 1,5 m i convenientment senyalitzada.
S'han de col·locar proteccions com xarxes, lones, així com una pantalla inclinada rígida que sobresurti de la façana una distància >2 m.
En finalitzar la jornada, no han de romandre elements de les edificacions en estat inestable que el vent, les condicions atmosfèriques o bé altres causes en puguin provocar l'enderroc.
L'operació de càrrega de runa s'ha de fer amb les precaucions necessàries, per tal d'aconseguir les condicions de seguretat suficients.
S'han d'eliminar els elements que puguin entorpir els treballs de retirada i càrrega de runa.
Els treballs s'han de fer de manera que molestin el mínim als possibles afectats.
DESMUNTATGE:
Durant el procés de desmuntatge no s'han de malmetre els elements a reutilitzar.
Si en el conjunt de peces a desmuntar hi haguéssin elements mòbils (finestrons, paravents, etc,), aquests s'han d'immobilitzar.
Es disposarà d'una superfície ampla i arrecerada per a l'aplec del material a reutilitzar.
S'evitaran les caigudes o cops subjectant els elements que s'hagin de desmuntar amb eslingues suaus i fent-les descendir amb politges.
3.- UNITAT I CRITERI D'AMIDAMENT
Unitat d'element realment arrencat o desmuntat segons les especificacions de la DT.

4.- NORMATIVA DE COMPLIMENT OBLIGATORI
No hi ha normativa de compliment obligatori.

P2 DEMOLICIONS, ENDERROCS, MOVIMENTS DE TERRES I GESTIÓ DE RESIDUS

P21 ENDERROCS, DEMOLICIONS, ARRENCADES, REPICATS I DESMUNTATGES

P214 DESMUNTATGES O ENDERROCS D'ELEMENTS DE CONSTRUCCIÓ

P2142- ARRENCADA I REPICAT DE REVESTIMENTS

0.- ELEMENTS QUE CONTEMPLA EL PLEC

P2142-4RMP.

1.- DEFINICIÓ I CONDICIONS DE LES PARTIDES D'OBRA EXECUTADES
Enderroc, arrencada, repicat o desmuntatge de revestiments de paraments verticals o horitzontals, amb càrrega manual i mecànica sobre camió, o aplec per a posterior reutilització.
L'enderroc, el repicat i l'arrencada, pressuposen que el material resultant no te cap utilitat i serà transportat a un abocador.
El desmuntatge pressuposa que part o tot el material resultant tindrà una utilitat posterior, i ha de ser netejat, classificat, identificat amb marques que siguin reconeixibles amb posterioritat, i, si cal, croquitzada la seva posició original.
S'han considerat les unitats d'obra següents:
- Repicat superficial d'element de pedra natural, d'arrebossat, d'enguixat, o d'estucat amb mitjans manuals i càrrega manual de runa sobre camió o contenidor
- Arrencada d'enrajolat o d'aplacat, en parament vertical, amb mitjans manuals i càrrega manual de runa sobre camió o contenidor
- Enderroc de cel ras, o cel ras i de les instal·lacions existents al seu interior , amb mitjans manuals i càrrega manual de runa sobre camió o contenidor
- Desmuntatge d'aplacat, amb mitjans manuals, neteja i aplec de materials per a la seva reutilització i carrega de runa sobre camió o contenidor
- Arrencada d'escopidor o coronament metàl·lic, ceràmic o de pedra amb mitjans manuals i càrrega manual de runa sobre camió o contenidor
- Repicat de morters dels junts de parament de pedra, amb mitjans manuals i carrega de runa sobre camió o contenidor
- Repicat de revoltons, amb mitjans manuals i càrrega manual de runa sobre camió o contenidor
- Rascat de pintura en voltes, amb mitjans manuals i càrrega manual de runa sobre camió o contenidor
- Desmuntatge per a recuperació de rajoles de València sobre paraments, per a la seva posterior restauració i muntatge, amb mitjans manuals, d'una en una, protegint-les amb paper d'arròs, cola natural i paper de bombolles, càrrega manual de runa sobre camió o contenidor
- Enderroc de teginat, amb mitjans manuals i càrrega de runa sobre camió o contenidor
- Desmuntatge de teginat amb mitjans manuals, neteja i aplec de material per a la seva reutilització i carrega de runa sobre camió o contenidor
L'execució de la unitat d'obra inclou les operacions següents:
Enderrocs, repicat o arrencades:
- Preparació de la zona de treball
- Enderroc, repicat o arrencada de l'element amb els mitjans adients
- Tall d'elements metàl·lics, guies, suports, etc.)
- Trossejament i apilada de la runa
- Càrrega de la runa sobre el camió
ENDERROC, REPICAT O ARRENCADA:
Els materials han de quedar suficientment trossejats i apilats per tal de facilitar-ne la càrrega, en funció dels mitjans de què es disposin i de les condicions de transport.
La base del element eliminat no ha d'estar danyada pel procés de treball.
Un cop acabats els treballs, la base ha de quedar neta de restes de material.
2.- CONDICIONS DEL PROCÉS D'EXECUCIÓ
No s'ha de treballar amb pluja, neu o vent superior als 60 km/h.
S'ha de seguir l'ordre de treballs previst a la DT.
S'ha de demolir en general, en ordre invers al que es va seguir per a la seva construcció.
Els elements no estructurals (revestiments, divisions, tancaments, etc.), s'han de demolir abans

que els elements resistents als que estiguin units, sense afectar la seva estabilitat.
L'element per a enderrocar no ha d'estar sotmès a l'acció d'elements estructurals que li transmetin càrregues.
Cal verificar en tot moment l'estabilitat dels elements que no es demoleixin.
La part per a enderrocar no ha de tenir instal·lacions en servei (aigua, gas, electricitat, etc.).
S'han de protegir els elements de servei públic que puguin resultar afectats per les obres.
La zona afectada per les obres ha de quedar convenientment senyalitzada.
S'han de senyalar els elements que hagin de conservar-se intactes, segons s'indiqui en la Documentació Tècnica o, en el seu defecte, la DF.
Els treballs s'han de fer de manera que molestin el mínim als possibles afectats.
S'ha d'evitar la formació de pols, pel que cal regar les parts que s'hagin de demolir i carregar.
Durant els treballs es permet que l'operari treballi sobre l'element si aquest és estable i l'alçària és <= 2 m.
En acabar la jornada no s'han de deixar trams d'obra amb perill d'inestabilitat.
Si es preveuen desplaçaments laterals de l'element, cal apuntalar-lo i protegir-lo per tal d'evitar-ne l'esfondrament.
No s'han de deixar elements en voladiu sense apuntalar.
En cas d'imprevistos (terrenys inundats, olors de gas, etc.) o quan l'enderrocament pugui afectar les construccions veïnes, s'han de suspendre les obres i avisar a la DF.
La runa s'ha d'abocar cap a l'interior del recinte, sense que es produeixin pressions perilloses sobre l'estructura per acumulació de material.
L'operació de càrrega de runa s'ha de fer amb les precaucions necessàries, per tal d'aconseguir les condicions de seguretat suficients.
S'han d'eliminar els elements que puguin entorpir els treballs de retirada i càrrega de runa.
3.- UNITAT I CRITERI D'AMIDAMENT
ARRENCADA D'ESCOPIDOR O CORONAMENT:
m de llargària realment arrencat, d'acord amb la DT.
ARRENCADA, ENDERROC, O DESMUNTATGE SUPERFICIAL O REPICAT DE REVESTIMENTS DE PARAMENTS, SOSTRES O CELS RASOS:
m2 de superfície realment executat d'acord amb les indicacions de la DT.
4.- NORMATIVA DE COMPLIMENT OBLIGATORI
* Orden de 10 de febrero de 1975, por la que se aprueba la Norma Tecnológica de la Edificación. NTE-ADD/1975: Acondicionamiento del terreno. Desmontes. Demoliciones.

P2 DEMOLICIONS, ENDERROCS, MOVIMENTS DE TERRES I GESTIÓ DE RESIDUS

P21 ENDERROCS, DEMOLICIONS, ARRENCADES, REPICATS I DESMUNTATGES

P214 DESMUNTATGES O ENDERROCS D'ELEMENTS DE CONSTRUCCIÓ

P2143- ARRENCADA DE PAVIMENTS I SOLERES

0.- ELEMENTS QUE CONTEMPLA EL PLEC

P2143-4RR3,P2143-4RQW,P2143-4RQT.

1.- DEFINICIÓ I CONDICIONS DE LES PARTIDES D'OBRA EXECUTADES
Demolició d'elements de vialitat, arrencada de paviments o soleres o desmuntatge de paviments.
L'enderroc i l'arrencada, pressuposen que el material resultant no te cap utilitat i serà transportat a un abocador.
S'han considerat els elements següents:
- Vorada col·locada sobre terra o formigó
- Rigola de formigó o de panots col·locats sobre formigó
- Paviment de formigó, panots, llambordins o mescla bituminosa
- Paviment de rajola ceràmica, pedra natural, llambordins o còdols
- Material sintètic i capa d'anivellació
- Terratzo i capa de sorra
- Solera de formigó
- Esglaó
- Revestiment d'esglaó
- Recrescut de morter de ciment

- Sòcol de fusta, ceràmic o de pedra
En actuacions de reparació, s'han considerat els graus de dificultat següents:
- Grau de dificultat associat a la mobilitat en l'actuació: - Sense dificultat de mobilitat: actuacions en què hi ha una interferència pròpia de l'entorn on es desenvolupen. - Amb dificultat de mobilitat: actuacions en entorns amb dificultat de mobilitat i/o amb el material aplegat lluny de la zona de treball: - Actuacions amb dificultat d'accessibilitat, per la poca mobilitat de la maquinària, per l'elevada presència de guals particulars i passos de vianants, per la impossibilitat d'ubicar una plataforma de treball lateral, per la impossibilitat d'ocupació de la calçada per fer l'aplec de materials que impliqui fer l'actuació per fases per tal de mantenir el pas de vianants i/o per estar en una zona amb tràfic rodat important - Actuacions en les què els materials estan aplegats lluny de la zona de treball per manca d'espai en la proximitat d'on s'executen les tasques.
- Grau de dificultat associat a l'àmbit de l'actuació en funció de l'amplària de la vorera, calçada o plataforma única
- Grau de dificultat associat a la presència d'elements externs a l'actuació: - Sense afectació per serveis o elements de mobiliari urbà: actuacions sense serveis (canalitzacions d'aigua, semàfors, enllumenat, etc.) ni elements urbans de grans dimensions (marquesines, mòduls d'aparcament de bicicletes, etc.) que interfereixin (o que puguin interferir) en les tasques - Amb afectació per serveis o elements de mobiliari urbà: actuacions amb serveis (canalitzacions d'aigua, semàfors, enllumenat, etc.) o elements urbans de grans dimensions (marquesines, mòduls d'aparcament de bicicletes, etc) que interfereixen en les tasques.
- Grau de dificultat associat a l'abast de l'actuació
L'execució de la unitat d'obra inclou les operacions següents:
Enderrocs o arrencades:
- Preparació de la zona de treball
- Demolició de l'element amb els mitjans adients
- Trossejament i apilada de la runa
- Càrrega de runa sobre camió
CONDICIONS GENERALS:
Els materials han de quedar suficientment trossejats i apilats per tal de facilitar-ne la càrrega, en funció dels mitjans de què es disposin i de les condicions de transport.
Els materials han de quedar apilats i emmagatzemats en funció de l'ús a que es destinin (transport a abocador, reutilització, eliminació en obra, etc.).
Un cop acabats els treballs, la base ha de quedar neta de restes de material.
2.- CONDICIONS DEL PROCÉS D'EXECUCIÓ
No s'ha de treballar amb pluja, neu o vent superior als 60 km/h.
S'ha de seguir l'ordre de treballs previst a la DT.
El contractista ha d'elaborar un programa de treball que ha de ser aprovat per la DF abans d'iniciar els treballs, on s'ha d'especificar, com a mínim:
- Mètode d'enderroc i fases
- Estabilitat de les construccions en cada fase, apuntalaments necessaris
- Estabilitat i protecció de les construccions i elements de l'entorn i els que s'han de conservar
- Manteniment i substitució provisional dels serveis afectats pels treballs
- Mitjans d'evacuació i especificació de les zones d'abocament dels productes d'enderroc
- Cronograma dels treballs
- Pautes de control i mesures de seguretat i salut
La part per a enderrocar no ha de tenir instal·lacions en servei (aigua, gas, electricitat, etc.).
El paviment no ha de tenir conductes d'instal·lació en servei a la part per arrencar, s'han de desmuntar els aparells d'instal·lació i de mobiliari existents, així com qualsevol element que pugui destorbar la feina.
S'han de protegir els elements de servei públic que puguin resultar afectats per les obres.
La zona afectada per les obres ha de quedar convenientment senyalitzada.
L'execució dels treballs no han de produir desperfectes, molèsties o perjudicar les construccions, bens o persones de l'entorn.
S'ha d'evitar la formació de pols, pel que cal regar les parts que s'hagin de demolir i carregar.
En cas d'imprevistos (terrenys inundats, olors de gas, etc.) o quan l'enderrocament pugui afectar les construccions veïnes, s'han de suspendre les obres i avisar a la DF.
L'operació de càrrega de runa s'ha de fer amb les precaucions necessàries, per tal d'aconseguir les condicions de seguretat suficients.
S'han d'eliminar els elements que puguin entorpir els treballs de retirada i càrrega de runa.
Els materials d'aplec i posterior reaprofitament s'han de situar en una zona amplia i arrecerada.
S'ha de complir la normativa vigent en matèria mediambiental, de seguretat i salut i d'emmagatzematge i transport de productes de construcció.
ARRENCADA DE PAVIMENTS SITUATS SOBRE SOSTRES:
El paviment s'aixecarà abans de procedir a l'enderroc de l'element resistent en el qual està col·locat, sense afectar la capa de compressió del sostre ni debilitar les voltes, bigues o biguetes.
No es dipositarà runa damunt de les bastides.
No s'acumularà runa en tanques, murs i suports pròpies que hagin de mantenir-se dempeus o d'edificacions i elements aliens a l'enderroc.

No s'acumularà runa amb un pes superior a 100 kg/m2 damunt dels sostres, en cap cas.
3.- UNITAT I CRITERI D'AMIDAMENT
ENDERROC D'ESGLAÓ, ARRENCADA DE REVESTIMENT D'ESGLAÓ, DE SÒCOL, DE VORADA O RIGOLA:
m de llargària realment enderrocada, segons les especificacions de la DT.
m de llargària realment enderrocada, segons les especificacions de la DT.
ENDERROC D'ESCOCELL:
Unitat realment enderrocada, segons les especificacions de la DT.
ENDERROC DE SOLERA LLEUGERAMENT ARMADA, ARRENCADA I DESMUNTATGE DE PAVIMENT, ARRENCADA DE RECRESCUT:
m2 de superfície amidada segons les especificacions de la DT.
ENDERROC DE SOLERA DE FORMIGÓ EN MASSA:
m3 de volum amidat segons les especificacions de la DT.
4.- NORMATIVA DE COMPLIMENT OBLIGATORI
* Orden de 6 de febrero de 1976 por la que se aprueba el Pliego de Prescripciones Técnicas Generales para Obras de Carreteras y Puentes (PG-3).
* Orden FOM/1382/2002 de 16 de mayo, por la que se actualizan determinados artículos del pliego de prescripciones técnicas generales para obras de carreteras y puentes relativos a la construcción de explanaciones, drenajes y cimentaciones (PG-3).
* Orden de 10 de febrero de 1975, por la que se aprueba la Norma Tecnológica de la Edificación. NTE-ADD/1975: Acondicionamiento del terreno. Desmontes. Demoliciones.

P2 DEMOLICIONS, ENDERROCS, MOVIMENTS DE TERRES I GESTIÓ DE RESIDUS

P21 ENDERROCS, DEMOLICIONS, ARRENCADES, REPICATS I DESMUNTATGES

P214 DESMUNTATGES O ENDERROCS D'ELEMENTS DE CONSTRUCCIÓ

P2145- ARRENCADA I ENDERROC D'ELEMENTS DE SEGURETAT I PROTECCIÓ

0.- ELEMENTS QUE CONTEMPLA EL PLEC

P2145-4RS2.

1.- DEFINICIÓ I CONDICIONS DE LES PARTIDES D'OBRA EXECUTADES
Demolició o desmuntatge d'elements de seguretat, protecció i senyalització, amb mitjans mecànics i càrrega sobre camió.
S'han considerat els tipus següents:
- Desmuntatge de barrera de seguretat flexible i demolició d'ancoratges clavats a terra
- Desmuntatge de barrera de seguretat flexible i demolició d'ancoratges amb base de formigó
- Demolició de barrera de seguretat rígida de formigó
- Desmuntatge de barana metàl·lica
- Desmuntatge de reixa i ancoratges
L'execució de la unitat d'obra inclou les operacions següents:
- Preparació de la zona de treball
- Arrencada o desmuntatge de l'element amb els mitjans adients
- Trossejament i apilada de l'element arrencat
- Aplec dels elements desmuntats
- Càrrega dels elements arrencats sobre el camió
CONDICIONS GENERALS:
Les restes de la demolició han de quedar suficientment trossejades i apilades per tal de facilitar-ne la càrrega, en funció dels mitjans de què es disposi i de les condicions de transport.
Els elements desmuntats han de quedar apilats per tal de facilitar-ne la càrrega.
Els materials han de quedar apilats i emmagatzemats en funció de l'ús a que es destinin (transport a abocador, reutilització, eliminació en obra, etc.).
Un cop acabats els treballs, la base ha de quedar neta de restes de material i en condicions d'ús.
2.- CONDICIONS DEL PROCÉS D'EXECUCIÓ
No s'ha de treballar amb pluja, neu o vent superior als 60 km/h.
S'ha de seguir l'ordre de treballs previst a la DT.
S'han de separar les bandes i els terminals, treient primer els elements d'unió, perns i femelles, i després les peces separadores.
S'han de protegir els elements de servei públic que puguin resultar afectats per les obres.
La zona afectada per les obres ha de quedar convenientment senyalitzada.

L'execució dels treballs no han de produir desperfectes, molèsties o perjudicar les construccions, bens o persones de l'entorn.
S'ha d'evitar la formació de pols, pel que cal regar les parts que s'hagin de demolir i carregar.
En cas d'imprevistos (terrenys inundats, olors de gas, etc.) o quan l'enderrocament pugui afectar les construccions veïnes, s'han de suspendre les obres i avisar a la DF.
L'operació de càrrega de runa s'ha de fer amb les precaucions necessàries, per tal d'aconseguir les condicions de seguretat suficients.
S'han d'eliminar els elements que puguin entorpir els treballs de retirada i càrrega de runa.
S'ha de complir la normativa vigent en matèria mediambiental, de seguretat i salut i d'emmagatzematge i transport de productes de construcció.
3.- UNITAT I CRITERI D'AMIDAMENT
m de llargària realment enderrocada, segons les especificacions de la DT.
DESMUNTATGE O DEMOLICIÓ DE BARRERA DE SEGURETAT, BARANA O BALAUSTRADA:
m de llargària realment desmuntada o enderrocada, segons les especificacions de la DT.
DESMUNTATGE DE REIXA:
m2 realment executat, amidat segons les especificacions de la DT.
DESMUNTATGE DE SENYAL DE TRÀNSIT O ARRENCADA D'ESCALA DE GAT:
Unitat de quantitat realment executada segons les especificacions de la DT.
4.- NORMATIVA DE COMPLIMENT OBLIGATORI
DESMUNTATGE O ENDERROC EN OBRA CIVIL:
* Orden de 6 de febrero de 1976 por la que se aprueba el Pliego de Prescripciones Técnicas Generales para Obras de Carreteras y Puentes (PG-3).
* Orden FOM/1382/2002 de 16 de mayo, por la que se actualizan determinados artículos del pliego de prescripciones técnicas generales para obras de carreteras y puentes relativos a la construcción de explanaciones, drenajes y cimentaciones (PG-3).

P2 DEMOLICIONS, ENDERROCS, MOVIMENTS DE TERRES I GESTIÓ DE RESIDUS

P21 ENDERROCS, DEMOLICIONS, ARRENCADES, REPICATS I DESMUNTATGES

P214 DESMUNTATGES O ENDERROCS D'ELEMENTS DE CONSTRUCCIÓ

P2146- DEMOLICIÓ DE PAVIMENTS I BASES

0.- ELEMENTS QUE CONTEMPLA EL PLEC

P2146-I208.

1.- DEFINICIÓ I CONDICIONS DE LES PARTIDES D'OBRA EXECUTADES
Demolició d'elements de vialitat, arrencada de paviments o soleres o desmuntatge de paviments.
S'han considerat els elements següents:
- Vorada col·locada sobre terra o formigó
- Rigola de formigó o de panots col·locats sobre formigó
- Escocell de formigó
- Paviment de formigó, panots, llambordins o mescla bituminosa
En actuacions de reparació, s'han considerat els graus de dificultat següents:
- Grau de dificultat associat a la mobilitat en l'actuació: - Sense dificultat de mobilitat: actuacions en què hi ha una interferència pròpia de l'entorn on es desenvolupen. - Amb dificultat de mobilitat: actuacions en entorns amb dificultat de mobilitat i/o amb el material aplegat lluny de la zona de treball: - Actuacions amb dificultat d'accessibilitat, per la poca mobilitat de la maquinària, per l'elevada presència de guals particulars i passos de vianants, per la impossibilitat d'ubicar una plataforma de treball lateral, per la impossibilitat d'ocupació de la calçada per fer l'aplec de materials que impliqui fer l'actuació per fases per tal de mantenir el pas de vianants i/o per estar en una zona amb tràfic rodat important - Actuacions en les què els materials estan aplegats lluny de la zona de treball per manca d'espai en la proximitat d'on s'executen les tasques.
- Grau de dificultat associat a l'àmbit de l'actuació en funció de l'amplària de la vorera, calçada o plataforma única
- Grau de dificultat associat a la presència d'elements externs a l'actuació: - Sense afectació per serveis o elements de mobiliari urbà: actuacions sense serveis (canalitzacions d'aigua, semàfors, enllumenat, etc.) ni elements urbans de grans dimensions (marquesines, mòduls

d'aparcament de bicicletes, etc.) que interfereixin (o que puguin interferir) en les tasques - Amb afectació per serveis o elements de mobiliari urbà: actuacions amb serveis (canalitzacions d'aigua, semàfors, enllumenat, etc.) o elements urbans de grans dimensions (marquesines, mòduls d'aparcament de bicicletes, etc) que interfereixen en les tasques.
- Grau de dificultat associat a l'abast de l'actuació
L'execució de la unitat d'obra inclou les operacions següents:
- Preparació de la zona de treball
- Demolició de l'element amb els mitjans adients
- Trossejament i apilada de la runa
CONDICIONS GENERALS:
Els materials han de quedar suficientment trossejats i apilats per tal de facilitar-ne la càrrega, en funció dels mitjans de què es disposin i de les condicions de transport.
Els materials han de quedar apilats i emmagatzemats en funció de l'ús a que es destinin (transport a abocador, reutilització, eliminació en obra, etc.).
Un cop acabats els treballs, la base ha de quedar neta de restes de material.
2.- CONDICIONS DEL PROCÉS D'EXECUCIÓ
No s'ha de treballar amb pluja, neu o vent superior als 60 km/h.
S'ha de seguir l'ordre de treballs previst a la DT.
El contractista ha d'elaborar un programa de treball que ha de ser aprovat per la DF abans d'iniciar els treballs, on s'ha d'especificar, com a mínim:
- Mètode d'enderroc i fases
- Estabilitat de les construccions en cada fase, apuntalaments necessaris
- Estabilitat i protecció de les construccions i elements de l'entorn i els que s'han de conservar
- Manteniment i substitució provisional dels serveis afectats pels treballs
- Mitjans d'evacuació i especificació de les zones d'abocament dels productes d'enderroc
- Cronograma dels treballs
- Pautes de control i mesures de seguretat i salut
La part per a enderrocar no ha de tenir instal·lacions en servei (aigua, gas, electricitat, etc.).
El paviment no ha de tenir conductes d'instal·lació en servei a la part per arrencar, s'han de desmuntar els aparells d'instal·lació i de mobiliari existents, així com qualsevol element que pugui destorbar la feina.
S'han de protegir els elements de servei públic que puguin resultar afectats per les obres.
La zona afectada per les obres ha de quedar convenientment senyalitzada.
L'execució dels treballs no han de produir desperfectes, molèsties o perjudicar les construccions, bens o persones de l'entorn.
S'ha d'evitar la formació de pols, pel que cal regar les parts que s'hagin de demolir i carregar.
En cas d'imprevistos (terrenys inundats, olors de gas, etc.) o quan l'enderrocament pugui afectar les construccions veïnes, s'han de suspendre les obres i avisar a la DF.
L'operació de càrrega de runa s'ha de fer amb les precaucions necessàries, per tal d'aconseguir les condicions de seguretat suficients.
S'han d'eliminar els elements que puguin entorpir els treballs de retirada i càrrega de runa.
S'ha de complir la normativa vigent en matèria mediambiental, de seguretat i salut i d'emmagatzematge i transport de productes de construcció.
3.- UNITAT I CRITERI D'AMIDAMENT
m de llargària realment enderrocada, segons les especificacions de la DT.
ENDERROC O FRESAT DE PAVIMENT:
m2 de paviment realment enderrocat, segons les especificacions de la DT.
4.- NORMATIVA DE COMPLIMENT OBLIGATORI
* Orden de 6 de febrero de 1976 por la que se aprueba el Pliego de Prescripciones Técnicas Generales para Obras de Carreteras y Puentes (PG-3).
* Orden FOM/1382/2002 de 16 de mayo, por la que se actualizan determinados artículos del pliego de prescripciones técnicas generales para obras de carreteras y puentes relativos a la construcción de explanaciones, drenajes y cimentaciones (PG-3).
* Orden de 10 de febrero de 1975, por la que se aprueba la Norma Tecnológica de la Edificación. NTE-ADD/1975: Acondicionamiento del terreno. Desmontes. Demoliciones.

P2 DEMOLICIONS, ENDERROCS, MOVIMENTS DE TERRES I GESTIÓ DE RESIDUS

P21 ENDERROCS, DEMOLICIONS, ARRENCADES, REPICATS I DESMUNTATGES

P214 DESMUNTATGES O ENDERROCS D'ELEMENTS DE CONSTRUCCIÓ

P2148- DEMOLICIÓ DE VORADA

0.- ELEMENTS QUE CONTEMPLA EL PLEC

P2148-49L6.

1.- DEFINICIÓ I CONDICIONS DE LES PARTIDES D'OBRA EXECUTADES
Demolició d'elements de vialitat, arrencada de paviments o soleres o desmuntatge de paviments.
S'han considerat els elements següents:
- Vorada col·locada sobre terra o formigó
- Rigola de formigó o de panots col·locats sobre formigó
- Escocell de formigó
- Paviment de formigó, panots, llambordins o mescla bituminosa
En actuacions de reparació, s'han considerat els graus de dificultat següents:
- Grau de dificultat associat a la mobilitat en l'actuació: - Sense dificultat de mobilitat: actuacions en què hi ha una interferència pròpia de l'entorn on es desenvolupen. - Amb dificultat de mobilitat: actuacions en entorns amb dificultat de mobilitat i/o amb el material aplegat lluny de la zona de treball: - Actuacions amb dificultat d'accessibilitat, per la poca mobilitat de la maquinària, per l'elevada presència de guals particulars i passos de vianants, per la impossibilitat d'ubicar una plataforma de treball lateral, per la impossibilitat d'ocupació de la calçada per fer l'aplec de materials que impliqui fer l'actuació per fases per tal de mantenir el pas de vianants i/o per estar en una zona amb tràfic rodat important - Actuacions en les què els materials estan aplegats lluny de la zona de treball per manca d'espai en la proximitat d'on s'executen les tasques.
- Grau de dificultat associat a l'àmbit de l'actuació en funció de l'amplària de la vorera, calçada o plataforma única
- Grau de dificultat associat a la presència d'elements externs a l'actuació: - Sense afectació per serveis o elements de mobiliari urbà: actuacions sense serveis (canalitzacions d'aigua, semàfors, enllumenat, etc.) ni elements urbans de grans dimensions (marquesines, mòduls d'aparcament de bicicletes, etc.) que interfereixin (o que puguin interferir) en les tasques - Amb afectació per serveis o elements de mobiliari urbà: actuacions amb serveis (canalitzacions d'aigua, semàfors, enllumenat, etc.) o elements urbans de grans dimensions (marquesines, mòduls d'aparcament de bicicletes, etc) que interfereixen en les tasques.
- Grau de dificultat associat a l'abast de l'actuació
L'execució de la unitat d'obra inclou les operacions següents:
- Preparació de la zona de treball
- Demolició de l'element amb els mitjans adients
- Trossejament i apilada de la runa
CONDICIONS GENERALS:
Els materials han de quedar suficientment trossejats i apilats per tal de facilitar-ne la càrrega, en funció dels mitjans de què es disposin i de les condicions de transport.
Els materials han de quedar apilats i emmagatzemats en funció de l'ús a que es destinin (transport a abocador, reutilització, eliminació en obra, etc.).
Un cop acabats els treballs, la base ha de quedar neta de restes de material.
2.- CONDICIONS DEL PROCÉS D'EXECUCIÓ
No s'ha de treballar amb pluja, neu o vent superior als 60 km/h.
S'ha de seguir l'ordre de treballs previst a la DT.
El contractista ha d'elaborar un programa de treball que ha de ser aprovat per la DF abans d'iniciar els treballs, on s'ha d'especificar, com a mínim:
- Mètode d'enderroc i fases
- Estabilitat de les construccions en cada fase, apuntalaments necessaris
- Estabilitat i protecció de les construccions i elements de l'entorn i els que s'han de conservar
- Manteniment i substitució provisional dels serveis afectats pels treballs
- Mitjans d'evacuació i especificació de les zones d'abocament dels productes d'enderroc
- Cronograma dels treballs
- Pautes de control i mesures de seguretat i salut
La part per a enderrocar no ha de tenir instal·lacions en servei (aigua, gas, electricitat, etc.).
El paviment no ha de tenir conductes d'instal·lació en servei a la part per arrencar, s'han de desmuntar els aparells d'instal·lació i de mobiliari existents, així com qualsevol element que pugui destorbar la feina.
S'han de protegir els elements de servei públic que puguin resultar afectats per les obres.
La zona afectada per les obres ha de quedar convenientment senyalitzada.
L'execució dels treballs no han de produir desperfectes, molèsties o perjudicar les construccions, bens o persones de l'entorn.
S'ha d'evitar la formació de pols, pel que cal regar les parts que s'hagin de demolir i carregar.
En cas d'imprevistos (terrenys inundats, olors de gas, etc.) o quan l'enderrocament pugui afectar les construccions veïnes, s'han de suspendre les obres i avisar a la DF.
L'operació de càrrega de runa s'ha de fer amb les precaucions necessàries, per tal d'aconseguir

les condicions de seguretat suficients.
S'han d'eliminar els elements que puguin entorpir els treballs de retirada i càrrega de runa.
S'ha de complir la normativa vigent en matèria mediambiental, de seguretat i salut i d'emmagatzematge i transport de productes de construcció.
3.- UNITAT I CRITERI D'AMIDAMENT
ENDERROC D'ESGLAÓ, ARRENCADA DE REVESTIMENT D'ESGLAÓ, DE SÒCOL, DE VORADA O RIGOLA:
m de llargària realment enderrocada, segons les especificacions de la DT.
ENDERROC D'ESCOCELL:
Unitat realment enderrocada, segons les especificacions de la DT.
4.- NORMATIVA DE COMPLIMENT OBLIGATORI
* Orden de 6 de febrero de 1976 por la que se aprueba el Pliego de Prescripciones Técnicas Generales para Obras de Carreteras y Puentes (PG-3).
* Orden FOM/1382/2002 de 16 de mayo, por la que se actualizan determinados artículos del pliego de prescripciones técnicas generales para obras de carreteras y puentes relativos a la construcción de explanaciones, drenajes y cimentaciones (PG-3).
* Orden de 10 de febrero de 1975, por la que se aprueba la Norma Tecnológica de la Edificación. NTE-ADD/1975: Acondicionamiento del terreno. Desmontes. Demoliciones.

P2 DEMOLICIONS, ENDERROCS, MOVIMENTS DE TERRES I GESTIÓ DE RESIDUS

P21 ENDERROCS, DEMOLICIONS, ARRENCADES, REPICATS I DESMUNTATGES

P214 DESMUNTATGES O ENDERROCS D'ELEMENTS DE CONSTRUCCIÓ

P214A- DESMUNTATGE DE DIVISORIA PRACTICABLE

0.- ELEMENTS QUE CONTEMPLA EL PLEC

P214A-4RRU,P214A-4RRR,P214A-HIJY,P214A-HIOC,P214A-HHK6.

1.- DEFINICIÓ I CONDICIONS DE LES PARTIDES D'OBRA EXECUTADES
Enderroc d'elements de fusteria, amb càrrega manual sobre camió o contenidor.
S'han considerat els següents elements:
- Arrencada de fulla i bastiment
- Desmuntatge de persiana de llibret
- Desmuntatge de fulla, bastiment i accessoris
Determinació del grau de dificultat d'intervenció en conservació-restauració a les unitats d'obra on intervenen conservadors-restauradors:
Valorar de 0 a 3 els següents aspectes:
- Degradació/fragilitat de l'element a tractar
- Dificultat/complexitat del tractament a realitzar
- Dificultat d'accés de l'element a tractar
Sumar aquests factors i assignar el grau de dificultat amb el següent criteri:
- Suma 0 a 3: Grau de dificultat baix
- Suma 4 a 6: Grau de dificultat mitjà
- Suma 7 a 9: Grau de dificultat alt
L'execució de la unitat d'obra inclou les operacions següents:
- Preparació de la zona de treball
- Arrencada o desmuntatge de l'element amb els mitjans adients
- Trossejament i apilada de l'element arrencat
- Aplec dels elements desmuntats
- Càrrega dels elements arrencats sobre el camió
CONDICIONS GENERALS:
Els materials arrencats han de quedar suficientment trossejats i apilats per tal de facilitar-ne la càrrega, en funció dels mitjans de què es disposin i de les condicions de transport.
Quan s'apreciï alguna anomalia, es notificarà immediatament a la DF.
2.- CONDICIONS DEL PROCÉS D'EXECUCIÓ
CONDICIONS GENERALS:
S'ha de seguir l'ordre de treballs previst a la DT.
No s'ha de depositar runa sobre les bastides.
No s'acumularà runa en tanques, murs i suports propis que hagin de mantenir-se a peu dret o en

edificacions i elements aliens a l'enderroc.
No s'acumularà runa amb un pes superior als 100 kg/m2 damunt de sostres, encara que estiguin en bon estat.
Si l'arrencada o desmuntatge solsament afecta a la fusteria i al bastiment, no s'ha de malmetre el forat d'obra de l'element que s'arrenca.
Quan s'arrenqui la fusteria en plantes inferiors a la que s'està enderrocant, no s'afectarà l'estabilitat de l'element estructural on estigui situada, i es disposaran, en les obertures que donin al buit, proteccions provisionals.
Durant l'arrencada d'elements de fusta, s'arrencaran o doblegaran les puntes i claus.
Els vidres es desmuntaran sense trossejar-los per que no puguin produir talls o lesions.
Si s'arrenquen o desmunten elements de fusteria situats en un tancament exterior, l'edifici ha de quedar envoltat d'una tanca d'alçària >2 m, situada a una distància de l'edifici i de la bastida > 1,5 m i convenientment senyalitzada.
S'han de col·locar proteccions com xarxes, lones, així com una pantalla inclinada rígida que sobresurti de la façana una distància >2 m.
En finalitzar la jornada, no han de romandre elements de les edificacions en estat inestable que el vent, les condicions atmosfèriques o bé altres causes en puguin provocar l'enderroc.
L'operació de càrrega de runa s'ha de fer amb les precaucions necessàries, per tal d'aconseguir les condicions de seguretat suficients.
S'han d'eliminar els elements que puguin entorpir els treballs de retirada i càrrega de runa.
Els treballs s'han de fer de manera que molestin el mínim als possibles afectats.
DESMUNTATGE:
Durant el procés de desmuntatge no s'han de malmetre els elements a reutilitzar.
Si en el conjunt de peces a desmuntar hi haguéssin elements mòbils (finestrons, paravents, etc,), aquests s'han d'immobilitzar.
Es disposarà d'una superfície ampla i arrecerada per a l'aplec del material a reutilitzar.
S'evitaran les caigudes o cops subjectant els elements que s'hagin de desmuntar amb eslingues suaus i fent-les descendir amb politges.
3.- UNITAT I CRITERI D'AMIDAMENT
DESMUNTATGE PER UNITATS:
Unitat d'element realment arrencat o desmuntat segons les especificacions de la DT.
DESMUNTATGE SUPERFICIAL:
m2 de superfície arrencat o desmuntat segons les especificacions de la DT.
4.- NORMATIVA DE COMPLIMENT OBLIGATORI
No hi ha normativa de compliment obligatori.

P2 DEMOLICIONS, ENDERROCS, MOVIMENTS DE TERRES I GESTIÓ DE RESIDUS

P21 ENDERROCS, DEMOLICIONS, ARRENCADES, REPICATS I DESMUNTATGES

P214 DESMUNTATGES O ENDERROCS D'ELEMENTS DE CONSTRUCCIÓ

P214I- ENDERROC DE CEL RAS

0.- ELEMENTS QUE CONTEMPLA EL PLEC

P214I-AKZK.

1.- DEFINICIÓ I CONDICIONS DE LES PARTIDES D'OBRA EXECUTADES
Enderroc, arrencada, repicat o desmuntatge de revestiments de paraments verticals o horitzontals, amb càrrega manual i mecànica sobre camió, o aplec per a posterior reutilització.
L'enderroc, el repicat i l'arrencada, pressuposen que el material resultant no te cap utilitat i serà transportat a un abocador.
El desmuntatge pressuposa que part o tot el material resultant tindrà una utilitat posterior, i ha de ser netejat, classificat, identificat amb marques que siguin reconeixibles amb posterioritat, i, si cal, croquitzada la seva posició original.
S'han considerat les unitats d'obra següents:
- Repicat superficial d'element de pedra natural, d'arrebossat, d'enguixat, o d'estucat amb mitjans manuals i càrrega manual de runa sobre camió o contenidor
- Arrencada d'enrajolat o d'aplacat, en parament vertical, amb mitjans manuals i càrrega manual de runa sobre camió o contenidor

- Enderroc de cel ras, o cel ras i de les instal·lacions existents al seu interior , amb mitjans manuals i càrrega manual de runa sobre camió o contenidor
- Desmuntatge d'aplacat, amb mitjans manuals, neteja i aplec de materials per a la seva reutilització i carrega de runa sobre camió o contenidor
- Arrencada d'escopidor o coronament metàl·lic, ceràmic o de pedra amb mitjans manuals i càrrega manual de runa sobre camió o contenidor
- Repicat de morters dels junts de parament de pedra, amb mitjans manuals i carrega de runa sobre camió o contenidor
- Repicat de revoltons, amb mitjans manuals i càrrega manual de runa sobre camió o contenidor
- Rascat de pintura en voltes, amb mitjans manuals i càrrega manual de runa sobre camió o contenidor
- Desmuntatge per a recuperació de rajoles de València sobre paraments, per a la seva posterior restauració i muntatge, amb mitjans manuals, d'una en una, protegint-les amb paper d'arròs, cola natural i paper de bombolles, càrrega manual de runa sobre camió o contenidor
- Enderroc de teginat, amb mitjans manuals i càrrega de runa sobre camió o contenidor
- Desmuntatge de teginat amb mitjans manuals, neteja i aplec de material per a la seva reutilització i carrega de runa sobre camió o contenidor

L'execució de la unitat d'obra inclou les operacions següents:
Enderrocs, repicat o arrencades:
- Preparació de la zona de treball
- Enderroc, repicat o arrencada de l'element amb els mitjans adients
- Tall d'elements metàl·lics, guies, suports, etc.)
- Trossejament i apilada de la runa
- Càrrega de la runa sobre el camió

ENDERROC, REPICAT O ARRENCADA:
Els materials han de quedar suficientment trossejats i apilats per tal de facilitar-ne la càrrega, en funció dels mitjans de què es disposin i de les condicions de transport.
La base del element eliminat no ha d'estar danyada pel procés de treball.
Un cop acabats els treballs, la base ha de quedar neta de restes de material.
2.- CONDICIONS DEL PROCÉS D'EXECUCIÓ
No s'ha de treballar amb pluja, neu o vent superior als 60 km/h.
S'ha de seguir l'ordre de treballs previst a la DT.
S'ha de demolir en general, en ordre invers al que es va seguir per a la seva construcció.
Els elements no estructurals (revestiments, divisions, tancaments, etc.), s'han de demolir abans que els elements resistents als que estiguin units, sense afectar la seva estabilitat.
L'element per a enderrocar no ha d'estar sotmès a l'acció d'elements estructurals que li transmetin càrregues.
Cal verificar en tot moment l'estabilitat dels elements que no es demoleixin.
La part per a enderrocar no ha de tenir instal·lacions en servei (aigua, gas, electricitat, etc.).
S'han de protegir els elements de servei públic que puguin resultar afectats per les obres.
La zona afectada per les obres ha de quedar convenientment senyalitzada.
S'han de senyalar els elements que hagin de conservar-se intactes, segons s'indiqui en la Documentació Tècnica o, en el seu defecte, la DF.
Els treballs s'han de fer de manera que molestin el mínim als possibles afectats.
S'ha d'evitar la formació de pols, pel que cal regar les parts que s'hagin de demolir i carregar.
En acabar la jornada no s'han de deixar trams d'obra amb perill d'inestabilitat.
Si es preveuen desplaçaments laterals de l'element, cal apuntalar-lo i protegir-lo per tal d'evitar-ne l'esfondrament.
En cas d'imprevistos (terrenys inundats, olors de gas, etc.) o quan l'enderrocament pugui afectar les construccions veïnes, s'han de suspendre les obres i avisar a la DF.
La runa s'ha d'abocar cap a l'interior del recinte, sense que es produeixin pressions perilloses sobre l'estructura per acumulació de material.
L'operació de càrrega de runa s'ha de fer amb les precaucions necessàries, per tal d'aconseguir les condicions de seguretat suficients.
S'han d'eliminar els elements que puguin entorpir els treballs de retirada i càrrega de runa.
3.- UNITAT I CRITERI D'AMIDAMENT
ARRENCADA, ENDERROC, O DESMUNTATGE SUPERFICIAL O REPICAT DE REVESTIMENTS DE PARAMENTS, SOSTRES O CELS RASOS:
4.- NORMATIVA DE COMPLIMENT OBLIGATORI
* Orden de 10 de febrero de 1975, por la que se aprueba la Norma Tecnológica de la Edificación. NTE-ADD/1975: Acondicionamiento del terreno. Desmontes. Demoliciones.

P2 DEMOLICIONS, ENDERROCS, MOVIMENTS DE TERRES I GESTIÓ DE RESIDUS

P21 ENDERROCS, DEMOLICIONS, ARRENCADES, REPICATS I DESMUNTATGES

P214 DESMUNTATGES O ENDERROCS D'ELEMENTS DE CONSTRUCCIÓ

P214T- ENDERROC DE TANCAMENTS I DIVISORIES

0.- ELEMENTS QUE CONTEMPLA EL PLEC

P214T-4RQH,P214T-4RQC,P214T-4RQK.

1.- DEFINICIÓ I CONDICIONS DE LES PARTIDES D'OBRA EXECUTADES
Enderroc de parets interiors, de tancament i envans, amb mitjans manuals i càrrega manual i mecànica sobre camió o contenidor.
S'han considerat els següents materials i mitjans de demolició:
- Paret d'obra de fàbrica de ceràmica
- Envans i paredons d'obra de ceràmica
- Plaques de formigó prefabricades de 24 cm de gruix
- Envans de vidre emmotllat
- Material heterogeni

L'execució de la unitat d'obra inclou les operacions següents:
- Preparació de la zona de treball
- Enderroc de l'element amb els mitjans adients
- Trossejament i apilada de la runa
- Càrrega de la runa sobre el camió

CONDICIONS GENERALS:
L'edifici ha de quedar tancat per una tanca d'alçària superior a 2 m, situada a una distancia superior a 1,5 m de l'edifici i de la bastida i convenientment senyalitzada.
S'han de col·locar proteccions com xarxes, lones, així com una pantalla inclinada rígida que sobresurti de la façana una distancia de 2 m com a mínim.
En el cas de que hi hagi materials combustibles es disposarà, com a mínim, d'un extintor manual contra incendis.
Si durant l'enderroc es detecten esquerdes en les edificacions veïnes, s'han de col·locar testimonis per a observar els possibles efectes de l'enderroc i dur a terme l'apuntalament en cas necessari.
Els materials han de quedar suficientment trossejats i apilats amb la finalitat de facilitar la seva càrrega, en funció dels mitjans de que es disposi i de les condicions de transport.
Un cop acabades les tasques d'enderroc, la base ha de quedar neta de restes de material.
Al acabar l'enderroc es farà una revisió general de les parts que hagin de quedar dretes i de les edificacions veïnes per a observar les lesions que hagin pogut sortir.
Mentre es du a terme la consolidació definitiva es conservaran les contencions, els apuntalaments, les bastides i les tanques.
Quan s'apreciï alguna anomalia en els elements col·locats o en el seu funcionament, es notificarà immediatament a la DF.
2.- CONDICIONS DEL PROCÉS D'EXECUCIÓ
CONDICIONS GENERALS:
No s'ha de treballar amb pluja, neu o vent superior als 60 km/h.
S'ha de seguir l'ordre de treballs previst a la DT.
S'ha de demolir en general, en ordre invers al que es va seguir per a la seva construcció.
La runa s'ha d'abocar cap a l'interior del recinte, sense que es produeixin pressions perilloses sobre l'estructura per acumulació de material.
No es depositarà runa damunt de les bastides.
No s'acumularà runa en tanques, murs i suports propis que hagin de mantenir-se a peu dret o en edificacions i elements aliens a l'enderroc.
No s'acumularà runa amb un pes superior als 100 kg/m2 damunt de sostres, encara que estiguin en bon estat.
En finalitzar la jornada, no han de romandre elements de les edificacions en estat inestable que el vent, les condicions atmosfèriques o bé altres causes en puguin provocar l'enderroc.
Es protegiran de la pluja, mitjançant lones o plàstics, les zones que puguin ser afectades per l'aigua.
La part per a enderrocar no ha de tenir instal·lacions en servei (aigua, gas, electricitat, etc.).
S'han de protegir els elements de servei públic que puguin resultar afectats per les obres.
Els treballs s'han de fer de manera que molestin el mínim als possibles afectats.
En cas d'imprevistos (terrenys inundats, olors de gas, etc.) o quan l'enderrocament pugui afectar les construccions veïnes, s'han de suspendre les obres i avisar a la DF.
S'ha d'evitar la formació de pols, pel que cal regar les parts que s'hagin de demolir i carregar.
L'operació de càrrega de runa s'ha de fer amb les precaucions necessàries, per tal d'aconseguir les condicions de seguretat suficients.
S'han d'eliminar els elements que puguin entorpir els treballs de retirada i càrrega de runa.

S'ha de trossejar la runa per tal de facilitar-ne la càrrega amb mitjans manuals.
PARET DE 12 A 35 CM DE GRUIX:
S'han de contrarestar i anul·lar les components horitzontals d'arcs i voltes.
Si es preveuen desplaçaments laterals de l'element, cal apuntalar-lo per tal d'evitar-ne l'esfondrament.
Si les parets són de tancament, s'enderrocaran les que no són estructurals després d'haver enderrocat el sostre superior i abans d'enderrocar les bigues i pilars del nivell en el qual es treballa.
Les agulles i els arcs de les obertures no es trauran fins haver alleugerit la càrrega que hi ha al seu damunt.
Abans d'enderrocar els arcs, s'han d'equilibrar les empentes laterals i s'apuntalaran sense tallar els tirants fins el seu enderroc.
En acabar la jornada, no es deixaran sense travar murs d'alçària superior a set vegades el seu gruix.
ENVANS I PAREDONS:
S'han d'enderrocar de dalt a baix, en cada planta, abans d'enderrocar el sostre superior.
Si el sostre superior hagués cedit, no es trauran els envans sense apuntalar prèviament el sostre.
PLAQUES DE FORMIGÓ PREFABRICADES:
S'enderrocaran un nivell per sota del que s'està enderrocant, després de treure els vidres.
Es podrà desmuntar la totalitat dels tancaments prefabricats quan no es debilitin els elements estructurals, disposant-se en aquest cas, proteccions provisionals en les obertures.
Les plaques s'han de tallar en bandes paral·leles a l'armadura principal, de pes no més gran a l'admès per la grua.
Si es preveuen desplaçaments laterals de l'element, cal apuntalar-lo per tal d'evitar-ne l'esfondrament.
3.- UNITAT I CRITERI D'AMIDAMENT
ENDERROC D'ELEMENT DE TANCAMENT O DIVISORI I D'OBERTURES DE FINESTRES TAPIADES:
m2 de superfície amidada segons les especificacions de la DT.
ENDERROC PUNTUAL:
Unitat mesurada segons especificacions de la DT.
4.- NORMATIVA DE COMPLIMENT OBLIGATORI
* Orden de 10 de febrero de 1975, por la que se aprueba la Norma Tecnológica de la Edificación. NTE-ADD/1975: Acondicionamiento del terreno. Desmontes. Demoliciones.

P2 DEMOLICIONS, ENDERROCS, MOVIMENTS DE TERRES I GESTIÓ DE RESIDUS

P21 ENDERROCS, DEMOLICIONS, ARRENCADES, REPICATS I DESMUNTATGES

P214 DESMUNTATGES O ENDERROCS D'ELEMENTS DE CONSTRUCCIÓ

P214W- TALL AMB DISC EN PAVIMENT PER MARCAR LÍMIT DEMOLICIÓ

0.- ELEMENTS QUE CONTEMPLA EL PLEC

P214W-FEMB.

1.- DEFINICIÓ I CONDICIONS DE LES PARTIDES D'OBRA EXECUTADES
Tall fet amb maquina tallajunts en un paviment que s'ha de demolir, per tal de delimitar la zona afectada, i que en fer la demolició els límits del paviment que resti siguin rectes i uniformes.
Ha d'estar feta al lloc indicat a la DT, amb les modificacions introduides al replanteig previ, aprovades per la DF.
Toleràncies d'execució:
- Replanteig: ± 10 mm
2.- CONDICIONS DEL PROCÉS D'EXECUCIÓ
No s'ha de treballar amb pluja, neu o vent superior als 60 km/h.
S'ha de seguir l'ordre de treballs previst a la DT.
El contractista ha d'elaborar un programa de treball que ha de ser aprovat per la DF abans d'iniciar els treballs, on s'ha d'especificar, com a mínim:
- Mètode d'enderroc i fases
- Estabilitat de les construccions en cada fase, apuntalaments necessaris
- Estabilitat i protecció de les construccions i elements de l'entorn i els que s'han de conservar
- Manteniment i substitució provisional dels serveis afectats pels treballs
- Mitjans d'evacuació i especificació de les zones d'abocament dels productes d'enderroc

- Cronograma dels treballs
- Pautes de control i mesures de seguretat i salut
3.- UNITAT I CRITERI D'AMIDAMENT
m de llargària realment enderrocada, segons les especificacions de la DT.
TALL DE PAVIMENT:
m de llargària executada realment, amidada segons les especificacions del projecte, comprovada i acceptada expressament per la DF.
4.- NORMATIVA DE COMPLIMENT OBLIGATORI
* Orden de 6 de febrero de 1976 por la que se aprueba el Pliego de Prescripciones Técnicas Generales para Obras de Carreteras y Puentes (PG-3).
* Orden FOM/1382/2002 de 16 de mayo, por la que se actualizan determinados artículos del pliego de prescripciones técnicas generales para obras de carreteras y puentes relativos a la construcción de explanaciones, drenajes y cimentaciones (PG-3).

P2 DEMOLICIONS, ENDERROCS, MOVIMENTS DE TERRES I GESTIÓ DE RESIDUS

P21 ENDERROCS, DEMOLICIONS, ARRENCADES, REPICATS I DESMUNTATGES

P21G ENDERROCS D'ELEMENTS D'INSTAL·LACIONS

P21GL- ARRENCADA DE LÍNIA ELÈCTRICA (D)

1.- DEFINICIÓ I CONDICIONS DE LES PARTIDES D'OBRA EXECUTADES
Arrencada, desmuntatge i enderroc, càrrega i transport a abocador, magatzem o lloc de nova col·locació d'elements d'instal·lacions de gas, elèctriques, lampisteria o d'enllumenat.
S'han considerat les unitats d'obra següents:
- Arrencada de tubs i accessoris d'instal·lació de gas, elèctrica i lampisteria
L'execució de la unitat d'obra inclou les operacions següents:
- Operacions de preparació
- Desconnexió de la xarxa d'alimentació, i protecció dels terminals, en el seu cas
- Desmuntatge o arrencada dels elements
- Enderroc dels fonaments si es el cas
- Neteja de la superfície de les restes de runa
- Càrrega, transport i descàrrega a les zones autoritzades d'abocament de la runa i dels materials de rebuig generats i condicionament de l'abocador
- Càrrega, transport al magatzem o lloc de nova utilització dels materials que indica la DT, descàrrega i classificació
CONDICIONS GENERALS:
Els materials han de quedar apilats i emmagatzemats en funció de l'ús a que es destinin (transport a abocador, reutilització, eliminació en obra, etc.).
2.- CONDICIONS DEL PROCÉS D'EXECUCIÓ
No s'ha de treballar amb pluja, neu o vent superior als 60 km/h.
S'ha de seguir l'ordre de treballs previst a la DT.
La xarxa ha d'estar fora de servei.
Si la xarxa o l'element a desmuntar conté fluids, aquests s'han de buidar.
Els elements s'han de desmuntar amb les eines apropiades.
Es tindrà especial cura amb els elements que s'han de tornar a muntar en un altre lloc.
Els elements grans i pesats s'han de subjectar i manipular pels punts d'ancoratge disposats per a aquest fi. Si aquests punts es varen retirar durant el muntatge, aleshores es tornaran a muntar.
Es farà servir la maquinària adequada per a la manipulació dels elements a desmuntar (grues, cistelles, etc.).
Qualsevol conducció que empalmi amb l'element ha de quedar obturada. Si es tracta d'un element elèctric, l'extrem de la part que no es retira ha de quedar convenientment protegit.
S'han de protegir els elements de servei públic que puguin resultar afectats per les obres.
La zona afectada per les obres ha de quedar convenientment senyalitzada.
Cal prendre les mesures de precaució necessàries per aconseguir unes condicions de seguretat suficients i evitar danys a les construccions pròximes.
S'han de senyalar els elements que hagin de conservar-se intactes, segons s'indiqui en la Documentació Tècnica o, en el seu defecte, la DF.
Els treballs s'han de fer de manera que molestin el mínim als possibles afectats.
S'ha d'evitar la formació de pols, pel que cal regar les parts que s'hagin de demolir i carregar.
En cas d'imprevistos (olors de gas, etc.) o quan les operacions que es realitzin puguin afectar

les construccions veïnes, s'han de suspendre les obres i avisar a la DF.
L'operació de càrrega de runa s'ha de fer amb les precaucions necessàries, per tal d'aconseguir les condicions de seguretat suficients.
S'han d'eliminar els elements que puguin entorpir els treballs de retirada i càrrega de runa.
El transport s'ha de realitzar en un vehicle adequat, per al material que es desitgi transportar, proveït dels elements que calen per al seu desplaçament correcte.
Durant el transport s'ha de protegir el material perquè no es produeixin pèrdues en el trajecte.
En cas d'utilització d'abocador, el contractista no podrà abocar material procedent de l'obra sense que prèviament estigui aprovat l'abocador pel Director d'Obra i per la comissió de seguiment mediambiental, en el cas que estigui constituïda.
3.- UNITAT I CRITERI D'AMIDAMENT
ARRENCADA DE TUBS D'INSTAL·LACIÓ O RETIRADA DE CABLES:
m linial de tub realment arrencat, amidat segons les especificacions de la DT.
4.- NORMATIVA DE COMPLIMENT OBLIGATORI
No hi ha normativa de compliment obligatori.

P2 DEMOLICIONS, ENDERROCS, MOVIMENTS DE TERRES I GESTIÓ DE RESIDUS

P21 ENDERROCS, DEMOLICIONS, ARRENCADES, REPICATS I DESMUNTATGES

P21G ENDERROCS D'ELEMENTS D'INSTAL·LACIONS

P21GN- ARRENCADA DE LLUMENERA

1.- DEFINICIÓ I CONDICIONS DE LES PARTIDES D'OBRA EXECUTADES
Arrencada, desmuntatge i enderroc, càrrega i transport a abocador, magatzem o lloc de nova col·locació d'elements d'instal·lacions de gas, elèctriques, lampisteria o d'enllumenat.
S'han considerat les unitats d'obra següents:
- Arrencada de llum superficial
- Desmuntatge de llum superficial
- Desmuntatge de fanal
- Desmuntatge de braç mural
L'execució de la unitat d'obra inclou les operacions següents:
- Operacions de preparació
- Desconnexió de la xarxa d'alimentació, i protecció dels terminals, en el seu cas
- Desmuntatge o arrencada dels elements
- Enderroc dels fonaments si es el cas
- Neteja de la superfície de les restes de runa
- Càrrega, transport i descàrrega a les zones autoritzades d'abocament de la runa i dels materials de rebuig generats i condicionament de l'abocador
- Càrrega, transport al magatzem o lloc de nova utilització dels materials que indica la DT, descàrrega i classificació
CONDICIONS GENERALS:
Els materials han de quedar apilats i emmagatzemats en funció de l'ús a que es destinin (transport a abocador, reutilització, eliminació en obra, etc.).
2.- CONDICIONS DEL PROCÉS D'EXECUCIÓ
No s'ha de treballar amb pluja, neu o vent superior als 60 km/h.
S'ha de seguir l'ordre de treballs previst a la DT.
La xarxa ha d'estar fora de servei.
Si la xarxa o l'element a desmuntar conté fluids, aquests s'han de buidar.
Els elements s'han de desmuntar amb les eines apropiades.
Es tindrà especial cura amb els elements que s'han de tornar a muntar en un altre lloc.
Els elements grans i pesats s'han de subjectar i manipular pels punts d'ancoratge disposats per a aquest fi. Si aquests punts es varen retirar durant el muntatge, aleshores es tornaran a muntar.
Es farà servir la maquinària adequada per a la manipulació dels elements a desmuntar (grues, cistelles, etc.).
Qualsevol conducció que empalmi amb l'element ha de quedar obturada. Si es tracta d'un element elèctric, l'extrem de la part que no es retira ha de quedar convenientment protegit.
S'han de protegir els elements de servei públic que puguin resultar afectats per les obres.
La zona afectada per les obres ha de quedar convenientment senyalitzada.
Cal prendre les mesures de precaució necessàries per aconseguir unes condicions de seguretat suficients i evitar danys a les construccions pròximes.

S'han de senyalar els elements que hagin de conservar-se intactes, segons s'indiqui en la Documentació Tècnica o, en el seu defecte, la DF.
Els treballs s'han de fer de manera que molestin el mínim als possibles afectats.
S'ha d'evitar la formació de pols, pel que cal regar les parts que s'hagin de demolir i carregar.
En cas d'imprevistos (olors de gas, etc.) o quan les operacions que es realitzin puguin afectar les construccions veïnes, s'han de suspendre les obres i avisar a la DF.
L'operació de càrrega de runa s'ha de fer amb les precaucions necessàries, per tal d'aconseguir les condicions de seguretat suficients.
S'han d'eliminar els elements que puguin entorpir els treballs de retirada i càrrega de runa.
El transport s'ha de realitzar en un vehicle adequat, per al material que es desitgi transportar, proveït dels elements que calen per al seu desplaçament correcte.
Durant el transport s'ha de protegir el material perquè no es produeixin pèrdues en el trajecte.
En cas d'utilització d'abocador, el contractista no podrà abocar material procedent de l'obra sense que prèviament estigui aprovat l'abocador pel Director d'Obra i per la comissió de seguiment mediambiental, en el cas que estigui constituïda.
3.- UNITAT I CRITERI D'AMIDAMENT
ARRENCADA D'INSTAL·LACIONS ELÈCTRIQUES O D'ENLLUMENAT:
Unitat d'element realment desmuntat, inclòs l'enderroc dels suports i fonaments si es el cas, amidat segons les especificacions de la DT.
4.- NORMATIVA DE COMPLIMENT OBLIGATORI
No hi ha normativa de compliment obligatori.

P2 DEMOLICIONS, ENDERROCS, MOVIMENTS DE TERRES I GESTIÓ DE RESIDUS

P21 ENDERROCS, DEMOLICIONS, ARRENCADES, REPICATS I DESMUNTATGES

P21G ENDERROCS D'ELEMENTS D'INSTAL·LACIONS

P21GP- ARRENCADA D'INSTAL·LACIÓ DE DISTRIBUCIÓ D'AIGUA

0.- ELEMENTS QUE CONTEMPLA EL PLEC

P21GP-4RVM.

1.- DEFINICIÓ I CONDICIONS DE LES PARTIDES D'OBRA EXECUTADES
Arrencada, desmuntatge i enderroc, càrrega i transport a abocador, magatzem o lloc de nova col·locació d'elements d'instal·lacions de gas, elèctriques, lampisteria o d'enllumenat.
S'han considerat les unitats d'obra següents:
- Arrencada d'instal·lació de distribució d'aigua amb tubs, accessoris i aixetes.
L'execució de la unitat d'obra inclou les operacions següents:
- Operacions de preparació
- Desconnexió de la xarxa d'alimentació, i protecció dels terminals, en el seu cas
- Desmuntatge o arrencada dels elements
- Enderroc dels fonaments si es el cas
- Neteja de la superfície de les restes de runa
- Càrrega, transport i descàrrega a les zones autoritzades d'abocament de la runa i dels materials de rebuig generats i condicionament de l'abocador
- Càrrega, transport al magatzem o lloc de nova utilització dels materials que indica la DT, descàrrega i classificació
CONDICIONS GENERALS:
Els materials han de quedar apilats i emmagatzemats en funció de l'ús a que es destinin (transport a abocador, reutilització, eliminació en obra, etc.).
2.- CONDICIONS DEL PROCÉS D'EXECUCIÓ
S'ha de seguir l'ordre de treballs previst a la DT.
La xarxa ha d'estar fora de servei.
Si la xarxa o l'element a desmuntar conté fluids, aquests s'han de buidar.
Els elements s'han de desmuntar amb les eines apropiades.
Es tindrà especial cura amb els elements que s'han de tornar a muntar en un altre lloc.
Els elements grans i pesats s'han de subjectar i manipular pels punts d'ancoratge disposats per a aquest fi. Si aquests punts es varen retirar durant el muntatge, aleshores es tornaran a muntar.
Es farà servir la maquinària adequada per a la manipulació dels elements a desmuntar (grues,

cistelles, etc.).
Qualsevol conducció que empalmi amb l'element ha de quedar obturada. Si es tracta d'un element elèctric, l'extrem de la part que no es retira ha de quedar convenientment protegit.
S'han de protegir els elements de servei públic que puguin resultar afectats per les obres.
La zona afectada per les obres ha de quedar convenientment senyalitzada.
Cal prendre les mesures de precaució necessàries per aconseguir unes condicions de seguretat suficients i evitar danys a les construccions pròximes.
S'han de senyalar els elements que hagin de conservar-se intactes, segons s'indiqui en la Documentació Tècnica o, en el seu defecte, la DF.
Els treballs s'han de fer de manera que molestin el mínim als possibles afectats.
S'ha d'evitar la formació de pols, pel que cal regar les parts que s'hagin de demolir i carregar.
En cas d'imprevistos (olors de gas, etc.) o quan les operacions que es realitzin puguin afectar les construccions veïnes, s'han de suspendre les obres i avisar a la DF.
L'operació de càrrega de runa s'ha de fer amb les precaucions necessàries, per tal d'aconseguir les condicions de seguretat suficients.
S'han d'eliminar els elements que puguin entorpir els treballs de retirada i càrrega de runa.
El transport s'ha de realitzar en un vehicle adequat, per al material que es desitgi transportar, proveït dels elements que calen per al seu desplaçament correcte.
Durant el transport s'ha de protegir el material perquè no es produeixin pèrdues en el trajecte.
En cas d'utilització d'abocador, el contractista no podrà abocar material procedent de l'obra sense que prèviament estigui aprovat l'abocador pel Director d'Obra i per la comissió de seguiment mediambiental, en el cas que estigui constituïda.
3.- UNITAT I CRITERI D'AMIDAMENT
Unitat d'element realment desmuntat, inclòs l'enderroc dels suports i fonaments si es el cas, amidat segons les especificacions de la DT.
4.- NORMATIVA DE COMPLIMENT OBLIGATORI
No hi ha normativa de compliment obligatori.

P2 DEMOLICIONS, ENDERROCS, MOVIMENTS DE TERRES I GESTIÓ DE RESIDUS

P21 ENDERROCS, DEMOLICIONS, ARRENCADES, REPICATS I DESMUNTATGES

P21G ENDERROCS D'ELEMENTS D'INSTAL·LACIONS

P21GS- ARRENCADA D'APARELLS SANITARIS

0.- ELEMENTS QUE CONTEMPLA EL PLEC

P21GS-4RVG,P21GS-4RV9.

1.- DEFINICIÓ I CONDICIONS DE LES PARTIDES D'OBRA EXECUTADES
Arrencada, desmuntatge i enderroc, càrrega i transport a abocador, magatzem o lloc de nova col·locació d'elements d'instal·lacions de gas, elèctriques, lampisteria o d'enllumenat.
S'han considerat les unitats d'obra següents:
- Arrencada de cisterna
- Arrencada d'inodor
- Arrencada de bidet
- Arrencada de lavabo
- Arrencada de plat de dutxa
- Arrencada de banyera
- Arrencada d'aigüera
- Arrencada de safareig
- Desmuntatge d'escalfador d'aigua
L'execució de la unitat d'obra inclou les operacions següents:
- Operacions de preparació
- Desconnexió de la xarxa d'alimentació, i protecció dels terminals, en el seu cas
- Desmuntatge o arrencada dels elements
- Enderroc dels fonaments si es el cas
- Neteja de la superfície de les restes de runa
- Càrrega, transport i descàrrega a les zones autoritzades d'abocament de la runa i dels materials de rebuig generats i condicionament de l'abocador

- Càrrega, transport al magatzem o lloc de nova utilització dels materials que indica la DT, descàrrega i classificació
CONDICIONS GENERALS:
Els materials han de quedar apilats i emmagatzemats en funció de l'ús a que es destinin (transport a abocador, reutilització, eliminació en obra, etc.).
2.- CONDICIONS DEL PROCÉS D'EXECUCIÓ
S'ha de seguir l'ordre de treballs previst a la DT.
La xarxa ha d'estar fora de servei.
Si la xarxa o l'element a desmuntar conté fluids, aquests s'han de buidar.
Els elements s'han de desmuntar amb les eines apropiades.
Es tindrà especial cura amb els elements que s'han de tornar a muntar en un altre lloc.
Els elements grans i pesats s'han de subjectar i manipular pels punts d'ancoratge disposats per a aquest fi. Si aquests punts es varen retirar durant el muntatge, aleshores es tornaran a muntar.
Es farà servir la maquinària adequada per a la manipulació dels elements a desmuntar (grues, cistelles, etc.).
Qualsevol conducció que empalmi amb l'element ha de quedar obturada. Si es tracta d'un element elèctric, l'extrem de la part que no es retira ha de quedar convenientment protegit.
S'han de protegir els elements de servei públic que puguin resultar afectats per les obres.
La zona afectada per les obres ha de quedar convenientment senyalitzada.
Cal prendre les mesures de precaució necessàries per aconseguir unes condicions de seguretat suficients i evitar danys a les construccions pròximes.
S'han de senyalar els elements que hagin de conservar-se intactes, segons s'indiqui en la Documentació Tècnica o, en el seu defecte, la DF.
Els treballs s'han de fer de manera que molestin el mínim als possibles afectats.
S'ha d'evitar la formació de pols, pel que cal regar les parts que s'hagin de demolir i carregar.
En cas d'imprevistos (olors de gas, etc.) o quan les operacions que es realitzin puguin afectar les construccions veïnes, s'han de suspendre les obres i avisar a la DF.
L'operació de càrrega de runa s'ha de fer amb les precaucions necessàries, per tal d'aconseguir les condicions de seguretat suficients.
S'han d'eliminar els elements que puguin entorpir els treballs de retirada i càrrega de runa.
El transport s'ha de realitzar en un vehicle adequat, per al material que es desitgi transportar, proveït dels elements que calen per al seu desplaçament correcte.
Durant el transport s'ha de protegir el material perquè no es produeixin pèrdues en el trajecte.
En cas d'utilització d'abocador, el contractista no podrà abocar material procedent de l'obra sense que prèviament estigui aprovat l'abocador pel Director d'Obra i per la comissió de seguiment mediambiental, en el cas que estigui constituïda.
3.- UNITAT I CRITERI D'AMIDAMENT
Unitat d'element realment desmuntat, inclòs l'enderroc dels suports i fonaments si es el cas, amidat segons les especificacions de la DT.
4.- NORMATIVA DE COMPLIMENT OBLIGATORI
No hi ha normativa de compliment obligatori.

P2 DEMOLICIONS, ENDERROCS, MOVIMENTS DE TERRES I GESTIÓ DE RESIDUS

P21 ENDERROCS, DEMOLICIONS, ARRENCADES, REPICATS I DESMUNTATGES

P21Q DESMUNTATGES O ENDERROCS D'EQUIPAMENTS

P21Q2- RETIRADA D'EQUIPAMENTS FIXOS

0.- ELEMENTS QUE CONTEMPLA EL PLEC

P21Q2-I0RT.

1.- DEFINICIÓ I CONDICIONS DE LES PARTIDES D'OBRA EXECUTADES
Arrencades i desmuntatges d'equipaments fixos, mobiliari i elements de suport obsolets.
S'han considerat les unitats d'obra següents:
- Desmuntatge d'element d'equipament fix o mòbil, amb mitjans manuals i mecànics i carrega de runa o material d'aplec per la seva rehutilització sobre camió.
- Desmuntatge de baranes o barreres metàl.liques o de formigó, amb mitjans manuals i mecànics i carrega de runa o material d'aplec per la seva rehutilització sobre camió.

L'execució de la unitat d'obra inclou les operacions següents:
- Operacions de preparació
- Desconnexió de la xarxa d'alimentació, i protecció dels terminals, si es el cas
- Desmuntatge o arrencada dels elements
- Neteja de la superfície de les restes de runa
- Càrrega, transport i descàrrega a les zones autoritzades d'abocament de la runa i dels materials aprofitables al lloc d'aplec o reparació

CONDICIONS GENERALS:
Els materials arrencats han de quedar suficientment trossejats i apilats per tal de facilitar-ne la càrrega, en funció dels mitjans de què es disposin i de les condicions de transport.
2.- CONDICIONS DEL PROCÉS D'EXECUCIÓ
S'ha de seguir l'ordre de treballs previst a la DT.
La xarxa d'alimentació elèctrica ha d'estar fora de servei.
Els elements s'han de desmuntar amb les eines apropiades.
Els elements grans i pesats s'han de subjectar i manipular pels punts d'ancoratge disposats per a aquest fi. Si aquests punts es van retirar durant el muntatge, aleshores es tornaran a muntar.
Es farà servir la maquinària adequada per a la manipulació dels elements a desmuntar, com ara grues, cistelles, etc.
L'extrem de la part de la xarxa que no es retira ha de quedar convenientment protegit.
La zona afectada per les obres ha de quedar convenientment senyalitzada.
Cal prendre les mesures de precaució necessàries per aconseguir unes condicions de seguretat suficients.
S'han de senyalar els elements que hagin de conservar-se intactes, segons s'indiqui en la DT o en el seu defecte, la DF.
Els treballs s'han de fer de manera que molestin el mínim possible als afectats.
En cas d'imprevistos (olors de gas, etc.) o quan les operacions que es realitzin puguin afectar les construccions veïnes, s'han de suspendre les obres i avisar a la DF.
L'operació de càrrega de runa s'ha de fer amb les precaucions necessàries, per tal d'aconseguir les condicions de seguretat suficients.
S'han d'eliminar els elements que puguin entorpir els treballs de retirada i càrrega de runa.
El transport s'ha de realitzar en un vehicle adequat, per al material que es desitgi transportar, proveït dels elements que calen per al seu desplaçament correcte.
Durant el transport s'ha de protegir el material perquè no es produeixin pèrdues en el trajecte.
3.- UNITAT I CRITERI D'AMIDAMENT
ARRENCADA O DESMUNTATGE D'EQUIPAMENT FIX O MÒBIL:
Unitat de quantitat realment desmuntada, inclòs l'enderroc dels suports i bancades si és el cas, amidat segons les especificacions de la DT.
DESMUNTATGE DE BARANES O BARRERES:
m de llargària entre els extrems dels elements realments desmuntats.
4.- NORMATIVA DE COMPLIMENT OBLIGATORI
No hi ha normativa de compliment obligatori.

P2 DEMOLICIONS, ENDERROCS, MOVIMENTS DE TERRES I GESTIÓ DE RESIDUS

P22 MOVIMENTS DE TERRES

P221 EXCAVACIONS

P2214- EXCAVACIÓ PER A CAIXA DE PAVIMENT

0.- ELEMENTS QUE CONTEMPLA EL PLEC

P2214-AYNS.

1.- DEFINICIÓ I CONDICIONS DE LES PARTIDES D'OBRA EXECUTADES
Excavacions amb finalitats diverses, que tenen com a resultat el rebaix del terreny.
S'han considerat els tipus següents:
- Excavació per a caixa de paviment

En actuacions de reparació, s'han considerat els graus de dificultat següents:
- Grau de dificultat associat a la mobilitat en l'actuació: - Sense dificultat de mobilitat: actuacions en què hi ha una interferència pròpia de l'entorn on es desenvolupen. - Amb dificultat

de mobilitat: actuacions en entorns amb dificultat de mobilitat i/o amb el material aplegat lluny de la zona de treball: - Actuacions amb dificultat d'accessibilitat, per la poca mobilitat de la maquinària, per l'elevada presència de guals particulars i passos de vianants, per la impossibilitat d'ubicar una plataforma de treball lateral, per la impossibilitat d'ocupació de la calçada per fer l'aplec de materials que impliqui fer l'actuació per fases per tal de mantenir el pas de vianants i/o per estar en una zona amb tràfic rodat important - Actuacions en les què els materials estan aplegats lluny de la zona de treball per manca d'espai en la proximitat d'on s'executen les tasques.
- Grau de dificultat associat a l'àmbit de l'actuació en funció de l'amplària de la vorera, calçada o plataforma única
- Grau de dificultat associat a la presència d'elements externs a l'actuació: - Sense afectació per serveis o elements de mobiliari urbà: actuacions sense serveis (canalitzacions d'aigua, semàfors, enllumenat, etc.) ni elements urbans de grans dimensions (marquesines, mòduls d'aparcament de bicicletes, etc.) que interfereixin (o que puguin interferir) en les tasques - Amb afectació per serveis o elements de mobiliari urbà: actuacions amb serveis (canalitzacions d'aigua, semàfors, enllumenat, etc.) o elements urbans de grans dimensions (marquesines, mòduls d'aparcament de bicicletes, etc) que interfereixen en les tasques.
- Grau de dificultat associat a l'abast de l'actuació

Excavació per esplanació, rebaix, buidat de soterrani o caixa de paviment:
- Preparació de la zona de treball
- Situació dels punts topogràfics
- Excavació de les terres
- Càrrega de les terres sobre camió o contenidor, en el seu cas

Es considera terreny fluix, el capaç de ser foradat amb pala, que té un assaig SPT < 20.
Es considera terreny compacte, el capaç de ser foradat amb pic (no amb pala), que té un assaig SPT entre 20 i 50.
Es considera terreny de trànsit, el capaç de ser foradat amb màquina o escarificadora (no amb pic), que té un assaig SPT > 50 sense rebot.
Es considera terreny no classificat, des del capaç de ser foradat amb pala, que té un assaig SPT < 20, fins al capaç de ser foradat amb màquina o escarificadora (no amb pic), que té un assaig SPT > 50 sense rebot.
Es considera roca de resistència baixa, la que amb dificultat es deixa ratllar amb navalla, que té un assaig de resistència a la compressió simple entre 5 i 25 MPa.
Es considera roca de resistència mitja, la que es pot trencar amb un cop de martell i que no es deixa ratllar amb navalla, que té un assaig de resistència a la compressió simple entre 25 i 50 MPa.
Es considera roca de resistència alta, la que necessita més d'un cop de martell per trencar-se, que té un assaig de resistència a la compressió simple entre 50 i 100 MPa.
Es considera que la càrrega de terres sobre camió és directa quan l'existència de rampa o d'altres condicionants de l'obra permeten que els mitjans d'excavació realitzin l'excavació i la càrrega de terres.
Es considera que la càrrega de terres sobre camió és indirecta quan la inexistència de rampa o d'altres condicionants de l'obra no permeten que els mitjans d'excavació realitzin la càrrega de terres i és necessària la utilització d'una altra màquina per a aquesta funció.
EXCAVACIÓ PER A ESPLANACIÓ, REBAIX DEL TERRENY O BUIDAT DE SOTERRANI:
L'excavació per a caixes de paviments s'aplica en superfícies petites o mitjanes i amb una profunditat exactament definida, amb lleugeres dificultats de maniobra de màquines o camions.
El fons de l'excavació s'ha de deixar pla, anivellat o amb la inclinació prevista.
S'han de deixar els talussos perimetrals que fixi la DF.
L'aportació de terres per a correccions del nivell ha de ser mínima, de la mateixa terra existent i amb la mateixa compacitat.
La qualitat del terreny al fons de l'excavació requereix l'aprovació explícita de la DF.
Les terres que determini la DF s'han de conservar en una zona a part. La resta s'ha de transportar a un abocador autoritzat.
Tolerències d'execució:
- Replanteig: ± 100 mm
- Nivells: + 10 mm, - 50 mm
- Planor: ± 40 mm/m
- Angle del talús: ± 2°

2.- CONDICIONS DEL PROCÉS D'EXECUCIÓ
No s'ha de treballar quan plou, neva o fa vent superior als 60 km/h.
En cas d'imprevistos (terrenys inundats, olors de gas, restes de construccions, etc.) s'han de suspendre els treballs i avisar la DF.
Si cal fer rampes per accedir a la zona de treball, han de tenir les característiques següents:
- Amplària: >= 4,5 m
- Pendent: - Trams rectes: <= 12% - Corbes: <= 8% - Trams abans de sortir a la via de llargària >= 6 m: <= 6%
- El talús ha de ser fixat per la DF.

Les terres s'han d'extreure de dalt a baix, sense soscavar-les.

No s'han d'acumular terres o materials a la vora de l'excavació.
S'han d'extreure les terres o els materials amb perill de desprendiment.
S'ha d'impedir l'entrada d'aigües superficials. Cal preveure un sistema de desguàs a fi d'evitar l'acumulació d'aigua dins de l'excavació.
3.- UNITAT I CRITERI D'AMIDAMENT
m3 de volum excavat segons les especificacions de la DT, amidat com a diferència entre els perfils transversals del terreny aixecats abans de començar les obres i els perfils teòrics assenyalats als plànols, amb les modificacions aprovades per la DF.
No s'ha d'abonar l'excés d'excavació que s'hagi produït sense l'autorització de la DF, ni la càrrega i el transport del material ni els treballs que calguin per a reomplir-lo.
Inclou la càrrega, allisada de talussos, esgotaments per pluja o inundació i quantes operacions faci falta per a una correcta execució de les obres.
També estan inclosos en el preu el manteniment dels camins de comunicació entre el desmunt i les zones on han d'anar les terres, la seva creació, i la seva eliminació, si s'escau.
Tan sols s'han d'abonar els esllavissaments no provocats, sempre que s'hagin observat totes les prescripcions relatives a excavacions, entibacions i voladures.
4.- NORMATIVA DE COMPLIMENT OBLIGATORI
Documento Básico de Seguridad estructural de cimientos DB-SE-C, parte II del CTE, aprobado por el Real Decreto 314/2006.

P2 DEMOLICIONS, ENDERROCS, MOVIMENTS DE TERRES I GESTIÓ DE RESIDUS

P22 MOVIMENTS DE TERRES

P221 EXCAVACIONS

P2218- EXCAVACIÓ DE POU

0.- ELEMENTS QUE CONTEMPLA EL PLEC

P2218-566I.

1.- DEFINICIÓ I CONDICIONS DE LES PARTIDES D'OBRA EXECUTADES
Conjunt d'operacions necessàries per obrir rases i pous de fonaments realitzades amb mitjans mecànics o amb utilització d'explosius.
L'execució de la unitat d'obra inclou les operacions següents:
Excavacions amb mitjans manuals o mecànics:
- Preparació de la zona de treball
- Situació dels punts topogràfics exteriors a l'excavació
- Replanteig de la zona a excavar i determinació de l'ordre d'execució de les dames si és el cas
- Excavació de les terres
- Càrrega de les terres sobre camió, contenidor, o formació de cavallons a la vora de la rasa, segons indiqui la partida d'obra
- Reblert i compactació de les terres en cas necessari
Excavacions amb explosius:
- Preparació de la zona de treball
- Situació dels punts topogràfics exteriors a l'excavació
- Replanteig de l'excavació i de la situació de les barrinades
- Execució de les perforacions per a la col·locació dels explosius
- Càrrega i encesa de les barrinades
- Control posterior a l'explosió de les barrinades
- Càrrega de la runa sobre el camió
CONDICIONS GENERALS:
Es considera terreny fluix, el capaç de ser foradat amb pala, que té un assaig SPT < 20.
Es considera terreny compacte, el capaç de ser foradat amb pic (no amb pala), que té un assaig SPT entre 20 i 50.
Es considera terreny de trànsit, el capaç de ser foradat amb màquina o escarificadora (no amb pic), que té un assaig SPT > 50 sense rebot.
Es considera terreny no classificat, des del capaç de ser foradat amb pala, que té un assaig SPT < 20, fins al capaç de ser foradat amb màquina o escarificadora (no amb pic), que té un assaig SPT > 50 sense rebot.

Es considera roca la que pot ser foradada amb compressor (no amb màquina), que té un rebot a l'assaig SPT.
L'element excavat ha de tenir la forma i les dimensions especificades en la DT, o en el seu defecte, les que determini la DF.
El fons de l'excavació ha de quedar anivellat.
El fons de l'excavació no ha de tenir material engrunat o fluix i les esquerdes i els forats han de quedar reblerts.
Els talussos perimetrals han de ser els fixats per la DF.
Els talussos han de tenir el pendent especificat a la DT.
La qualitat de terreny del fons de l'excavació requereix l'aprovació explícita de la DF.
Tolerències d'execució:
- Dimensions: ± 5%, ± 50 mm
- Planor: ± 40 mm/m
- Replanteig: < 0,25%, ± 100 mm
- Nivells: ± 50 mm
- Aplomat o talús de les cares laterals: ± 2°
2.- CONDICIONS DEL PROCÉS D'EXECUCIÓ
CONDICIONS GENERALS:
No s'ha de treballar amb pluja, neu o vent superior als 60 km/h.
S'han de protegir els elements de servei públic que puguin resultar afectats per les obres.
S'han d'eliminar els elements que puguin entorpir els treballs d'execució de la partida.
S'ha de seguir l'ordre dels treballs previst per la DF.
Abans de començar els treballs, es farà un replanteig previ que ha de ser aprovat per la DF.
Hi ha d'haver punts fixos de referència exteriors a la zona de treball, als quals s'hi han de referir totes les lectures topogràfiques.
Si cal fer rampes per accedir a la zona de treball, han de tenir les característiques següents:
- Amplària: >= 4,5 m
- Pendent: - Trams rectes: <= 12% - Corbes: <= 8% - Trams abans de sortir a la via de llargària >= 6 m: <= 6%
- El talús ha de ser fixat per la DF.
La finalització de l'excavació de pous o rases per a fonaments o de lloses de fonamentació, s'ha de fer just abans de la col·locació del formigó de neteja, per mantenir la qualitat del sol.
Si això no fos possible, es deixarà una capa de 10 a 15 cm sense excavar fins al moment que es pugui formigonar la capa de neteja.
Cal extreure les roques suspeses, les terres i els materials amb perill de despreniment.
Cal extreure del fons de l'excavació qualsevol element susceptible de formar un punt de resistència local diferent de la resta, com ara roques, restes de fonaments, bosses de material tou, etc, i rebaixar el fons de l'excavació per tal que la sabata tingui un recolzament homogeni.
No s'han d'acumular terres o materials a la vora de l'excavació.
No s'ha de treballar simultàniament en zones superposades.
S'ha d'estrebar sempre que consti al projecte i quan ho determini la DF. L'estrebada ha de complir les especificacions fixades al seu plec de condicions.
S'han d'estrebar els terrenys engrunats i quan, en fondàries superiors a 1,30 m, es doni algun dels casos següents:
- S'hagi de treballar a dins
- Es treballi en una zona immediata que pugui resultar afectada per una possible esllavissada
- Hagi de quedar oberta en acabar la jornada de treball
També sempre que, per altres causes (càrregues veïnes, etc.) ho determini la DF.
S'ha de preveure un sistema de desguàs per tal d'evitar acumulació d'aigua dins l'excavació.
S'ha d'impedir l'entrada d'aigües superficials.
Si apareix aigua en l'excavació s'han de prendre les mesures necessàries per esgotar-la.
Els esgotaments s'han de fer sense comprometre l'estabilitat dels talussos i les obres veïnes, i s'han de mantenir mentre durin els treballs de fonamentació. Caldrà verificar en terrenys argilosos, si cal fer un sanejament del fons de l'excavació.
Els treballs s'han de fer de manera que molestin el mínim als possibles afectats.
En cas d'imprevistos (terrenys inundats, olors de gas, restes de construccions, etc.) s'han de suspendre els treballs i avisar la DF.
No s'ha de rebutjar cap material obtingut de l'excavació sense l'autorització expressa de la DF.
S'ha d'evitar la formació de pols, pel que cal regar les parts que s'hagin de carregar.
L'operació de càrrega s'ha de fer amb les precaucions necessàries per a aconseguir unes condicions de seguretat suficients.
S'ha de complir la normativa vigent en matèria mediambiental, de seguretat i salut i d'emmagatzematge i transport de productes de construcció.
EXCAVACIONS AMB MITJANS MANUALS O MECÀNICS:
Les terres s'han de treure de dalt a baix sense soscavar-les.
L'aportació de terres per a correcció de nivells ha de ser la mínima possible, de les mateixes existents i de compacitat igual.
S'ha de tenir en compte el sentit d'estratificació de les roques.
S'han de mantenir els dispositius de desguàs necessaris, per tal de captar i reconduir els corrents

d'aigua interns, en els talussos.
EXCAVACIÓ MITJANÇANT EXPLOSIUS:
No s'ha de començar els treballs de voladures fins que la DF no doni l'aprovació al programa d'execució proposat pel contractista, justificat amb els corresponents assaigs.
El programa d'execució de voladures ha de justificar, com a mínim:
- Maquinària i mètode de perforació
- Llargària màxima de perforació
- Diàmetre de les barrinades de pretall o de destrossa i disposició de les mateixes
- Explosius, dimensions dels cartutxos i esquema de càrrega dels diferents tipus de barrinades
- Mètodes per a fixar la posició de les càrregues en l'interior de les barrinades
- Mètode i seqüència d'iniciació de les càrregues
- Mètode de comprovació del circuit d'encesa
- Tipus d'explosor
- Resultats obtinguts amb el mètode d'excavació proposat en terrenys anàlegs als de l'obra
- Mesures de seguretat per l'obra i tercers
S'ha de justificar, amb mesures del camp elèctric de terreny, l'adequació del tipus d'explosius i dels detonadors.
La programació de les càrregues de la voladura s'ha de fer considerant el tipus de roca, el tipus d'estructures properes i la separació entre la voladura i l'estructura. L'obtenció d'aquests paràmetres i la determinació dels estudis preliminars a realitzar, s'ha de fer segons el que determina l'UNE 22381.
La vibració no ha de sobrepassar els límits de velocitat definits en la Taula 1 de la norma UNE 22381 en funció del tipus d'estructura existent en les proximitats, classificada segons els grups definits en l'article 3 de la mateixa norma.
Abans d'iniciar les voladures s'ha de tenir tots els permisos i s'ha d'adoptar les mesures de seguretat necessàries.
L'aprovació inicial del Programa per part de la DF pot ser reconsiderada si la naturalesa del terreny o altres circumstàncies ho fan aconsellable, essent necessària la presentació d'un nou programa de voladures.
L'adquisició, el transport, l'emmagatzematge, la conservació, la manipulació i l'ús de metxes, detonadors i explosius, s'han de regir per les disposicions vigents, complementades amb les instruccions que figurin en la DT o en el seu defecte, fixi la DF.
S'ha de senyalitzar convenientment la zona afectada per a advertir al públic del treball amb explosius.
S'ha de tenir una cura especial pel que fa a la càrrega i encesa de barrinades; cal avisar de les descàrregues amb prou antelació per a evitar possibles accidents.
La DF pot prohibir les voladures o determinats mètodes de barrinar si els considera perillosos.
El sistema d'execució ha de permetre d'obtenir un material amb la granulometria adequada a l'ús definitiu previst.
Si com a conseqüència de les barrinades les excavacions tenen cavitats on l'aigua pot quedar retinguda, s'han de reblir aquestes cavitats amb material adequat.
Les vibracions transmeses al terreny per la voladura no han de ser excessives, si és així s'ha d'utilitzar detonadors de microretard per a l'encesa.
La perforació s'ha de carregar fins a un 75% de la seva fondària total. En roca molt fissurada, es pot reduir la càrrega al 55%.
Un cop col·locades les càrregues s'han de tapar les barrinades per a evitar la seva expulsió cap a l'exterior.
El personal destinat a l'ús dels explosius ha d'estar degudament qualificat i autoritzat i ha de ser designat especialment per la DF.
Abans d'introduir la càrrega, la barrinada s'ha de netejar adequadament per tal d'evitar fregaments, travaments dels cartutxos d'explosiu, etc.
En detectar la presència d'aigua a l'interior de les barrinades descendents, s'han de prendre les mesures oportunes, utilitzant l'explosiu adequat.
Quan la temperatura a l'interior de les barrinades excedeixi els 65°C, no s'han de carregar sense prendre precaucions especials aprovades per la DF.
En les càrregues contínues, els cartutxos de cada filera han d'estar en contacte.
En les càrregues discontínues amb intervals buits o inerts entre els cartutxos, s'ha d'assegurar la detonació dels mateixos per mitjà de cordó detonant o un sistema d'iniciació adequat. En el cas d'utilitzar espaiadors, han de ser de material antiestàtic que no propagui la flama.
La quantitat d'explosiu introduït en cada barrinada ha de ser, com a màxim, la calculada teòricament.
No poden realitzar-se simultàniament, en un mateix front o tall de treball, la perforació i la càrrega de les barrinades, si no ho autoritza explícitament la DF.
El cartutx-enceb s'ha de preparar just abans de la càrrega.
L'ús de més d'un cartutx-enceb per barrinada ha de ser autoritzat per la DF.
El detonador ha de ser suficientment enèrgic com per a assegurar l'explosió del cartutx-enceb, inclús a l'aire lliure.
En el cas d'utilitzar cordó detonant al llarg de tota la barrinada, el detonador s'ha d'adossar al començament del cordó, amb el fons del mateix dirigit en el sentit de la detonació.
Tot cartutx encebat que no s'utilitzi ha de ser privat del seu detonador, fent l'operació la mateixa

persona que va preparar l'enceb.
L'ataconat de les barrinades ha d'assegurar el confinament de l'explosió.
El material utilitzat per a l'ataconat ha de ser de plàstic, antiestàtic i no ha de propagar la flama.
Per a fer l'ataconat s'han d'utilitzar atacadors de fusta o d'altres materials que no produeixin espurnes o càrregues elèctriques en contacte amb les parets de la barrinada. No han de tenir angles o arestes que puguin trencar l'envoltura dels cartutxos, els cordons o les metxes.
La pega s'ha de fer en el menor temps possible des de la càrrega de les barrinades.
Tota barrinada carregada ha d'estar sota vigilància quan sigui accessible o no estigui degudament senyalitzada.
Abans d'encendre les metxes el responsable de la voladura ha de comprovar que tots els accessos estan sota vigilància per mitjà d'operaris o de senyals òptiques o acústiques.
La vigilància no s'ha de treure fins que s'autoritzi l'accés als talls de treball.
Abans de fer la pega, el responsable de la voladura s'ha d'assegurar de que tot el personal està resguardat. Ha de ser l'últim en deixar el tall i posar-se a resguard.
Abans de reprendre els treballs, el responsable de la voladura ha de reconèixer el front, posant especial atenció a la possible existència de barrinades fallides.
En el cas de fronts convergents o que avancin en direccions oposades amb risc que la pega d'un d'ells pugui provocar projeccions o caigudes de pedres sobre l'altre, s'han de suspendre els treballs i avisar a la DF.
No es pot utilitzar metxa ordinària per a disparar més de sis barrinades en cada pega si no és amb l'autorització expressa de la DF i seguint les seves indicacions.
La llargària de la metxa des de la boca de la barrinada ha de ser, com a mínim, d'1,5 m. La metxa testimoni, quan s'utilitzi, ha de ser la meitat de l'anterior. Aquesta última s'ha d'encendre primer.
S'ha de contar el número de barrinades explosionades i, en cas de dubte o quan s'hagi contat menys detonacions que barrinades, no es pot tornar al front fins al cap de mitja hora.
Les barrinades fallides han de ser degudament senyalitzades i notificades a la DF. S'han de neutralitzar el més aviat possible seguint les indicacions de la DF.
Queda prohibit recarregar fons de barrinades per a continuar la perforació.
En el cas de pega elèctrica, s'ha de prendre precaucions per a evitar la presència de corrents estranyes. No s'han d'encebar explosius ni carregar barrinades amb possibilitat de que es produeixin tempestes.
Els conductors elèctrics de la línia de tir han de ser individuals i han d'estar degudament aïllats. No poden estar en contacte amb elements metàl·lics.
Els detonadors elèctrics s'han de connectar en sèrie. No s'han d'utilitzar més dels que puguin ser disparats amb seguretat.
S'ha de comprovar el circuit amb els detonadors connectats a la línia de tir, des del refugi per a l'accionament de l'explosor.
Fins al moment del tir la línia ha d'estar desconnectada de l'explosor i en curt circuit. L'artiller ha de tenir sempre les manetes del explosor. L'explosor i el comprovador de línia han de ser homologats.
3.- UNITAT I CRITERI D'AMIDAMENT
m3 de volum excavat segons les especificacions de la DT, amidat com a diferència entre els perfils transversals del terreny aixecats abans de començar les obres i els perfils teòrics assenyalats als plànols, amb les modificacions aprovades per la DF.
No s'ha d'abonar l'excés d'excavació que s'hagi produït sense l'autorització de la DF, ni la càrrega i el transport del material ni els treballs que calguin per a reomplir-lo.
Inclou la càrrega, allisada de talussos, esgotaments per pluja o inundació i quantes operacions faci falta per a una correcta execució de les obres.
També estan inclosos en el preu el manteniment dels camins de comunicació entre el desmunt i les zones on han d'anar les terres, la seva creació, i la seva eliminació, si s'escau.
Tan sols s'han d'abonar els esllavissaments no provocats, sempre que s'hagin observat totes les prescripcions relatives a excavacions, entibacions i voladures.
No s'inclou dins d'aquest criteri el tall previ de les excavacions amb explosiu.
4.- NORMATIVA DE COMPLIMENT OBLIGATORI
OBRES D'EDIFICACIÓ:
Documento Básico de Seguridad estructural de cimientos DB-SE-C, parte II del CTE, aprobado por el Real Decreto 314/2006.
OBRES D'ENGINYERIA CIVIL:
* Orden de 6 de febrero de 1976 por la que se aprueba el Pliego de Prescripciones Técnicas Generales para Obras de Carreteras y Puentes (PG-3).
* Orden de 28 de septiembre de 1989 por la que se modifica el artículo 104 del Pliego de Prescripciones Técnicas Generales para Obras de Carreteras y Puentes (PG-3).
* Orden FOM/1382/2002 de 16 de mayo, por la que se actualizan determinados artículos del pliego de prescripciones técnicas generales para obras de carreteras y puentes relativos a la construcción de explanaciones, drenajes y cimentaciones (PG-3).
Real Decreto 863/1985 de 2 de abril, por el que se aprueba el Reglamento General de Normas Básicas de Seguridad Minera.
Orden de 20 de marzo de 1986 por la que se aprueban determinadas Instrucciones Técnicas

complementarias relativas a los capítulos IV,V,VII,IX y X del Reglamento General de Normas Básicas de Seguridad Minera
* UNE 22381:1993 Control de vibraciones producidas por voladuras

---

P2 DEMOLICIONS, ENDERROCS, MOVIMENTS DE TERRES I GESTIÓ DE RESIDUS

P22 MOVIMENTS DE TERRES

P221 EXCAVACIONS

P2219- EXCAVACIÓ DE POU AÏLLAT

1.- DEFINICIÓ I CONDICIONS DE LES PARTIDES D'OBRA EXECUTADES
Conjunt d'operacions necessàries per obrir rases i pous de fonaments realitzades amb mitjans mecànics o amb utilització d'explosius.
En actuacions de reparació, s'han considerat els graus de dificultat següents:
- Grau de dificultat associat a la mobilitat en l'actuació: - Sense dificultat de mobilitat: actuacions en què hi ha una interferència pròpia de l'entorn on es desenvolupen. - Amb dificultat de mobilitat: actuacions en entorns amb dificultat de mobilitat i/o amb el material aplegat lluny de la zona de treball: - Actuacions amb dificultat d'accessibilitat, per la poca mobilitat de la maquinària, per l'elevada presència de guals particulars i passos de vianants, per la impossibilitat d'ubicar una plataforma de treball lateral, per la impossibilitat d'ocupació de la calçada per fer l'aplec de materials que impliqui fer l'actuació per fases per tal de mantenir el pas de vianants i/o per estar en una zona amb tràfic rodat important - Actuacions en les què els materials estan aplegats lluny de la zona de treball per manca d'espai en la proximitat d'on s'executen les tasques.
- Grau de dificultat associat a l'àmbit de l'actuació en funció de l'amplària de la vorera, calçada o plataforma única
- Grau de dificultat associat a la presència d'elements externs a l'actuació: - Sense afectació per serveis o elements de mobiliari urbà: actuacions sense serveis (canalitzacions d'aigua, semàfors, enllumenat, etc.) ni elements urbans de grans dimensions (marquesines, mòduls d'aparcament de bicicletes, etc.) que interfereixin (o que puguin interferir) en les tasques - Amb afectació per serveis o elements de mobiliari urbà: actuacions amb serveis (canalitzacions d'aigua, semàfors, enllumenat, etc.) o elements urbans de grans dimensions (marquesines, mòduls d'aparcament de bicicletes, etc) que interfereixen en les tasques.
- Grau de dificultat associat a l'abast de l'actuació
L'execució de la unitat d'obra inclou les operacions següents:
- Preparació de la zona de treball
- Situació dels punts topogràfics exteriors a l'excavació
- Replanteig de la zona a excavar i determinació de l'ordre d'execució de les dames si és el cas
- Excavació de les terres
- Càrrega de les terres sobre camió, contenidor, o formació de cavallons a la vora de la rasa, segons indiqui la partida d'obra
- Reblert i compactació de les terres en cas necessari
CONDICIONS GENERALS:
Es considera terreny fluix, el capaç de ser foradat amb pala, que té un assaig SPT < 20.
Es considera terreny compacte, el capaç de ser foradat amb pic (no amb pala), que té un assaig SPT entre 20 i 50.
Es considera terreny de trànsit, el capaç de ser foradat amb màquina o escarificadora (no amb pic), que té un assaig SPT > 50 sense rebot.
Es considera terreny no classificat, des del capaç de ser foradat amb pala, que té un assaig SPT < 20, fins al capaç de ser foradat amb màquina o escarificadora (no amb pic), que té un assaig SPT > 50 sense rebot.
Es considera roca la que pot ser foradada amb compressor (no amb màquina), que té un rebot a l'assaig SPT.
L'element excavat ha de tenir la forma i les dimensions especificades en la DT, o en el seu defecte, les que determini la DF.
El fons de l'excavació ha de quedar anivellat.
El fons de l'excavació no ha de tenir material engrunat o fluix i les esquerdes i els forats han de quedar reblerts.
Els talussos perimetrals han de ser els fixats per la DF.
Els talussos han de tenir el pendent especificat a la DT.

La qualitat de terreny del fons de l'excavació requereix l'aprovació explícita de la DF.
Tolerències d'execució:
- Dimensions: ± 5%, ± 50 mm
- Planor: ± 40 mm/m
- Replanteig: < 0,25%, ± 100 mm
- Nivells: ± 50 mm
- Aplomat o talús de les cares laterals: ± 2°
2.- CONDICIONS DEL PROCÉS D'EXECUCIÓ
CONDICIONS GENERALS:
No s'ha de treballar amb pluja, neu o vent superior als 60 km/h.
S'han de protegir els elements de servei públic que puguin resultar afectats per les obres.
S'han d'eliminar els elements que puguin entorpir els treballs d'execució de la partida.
S'ha de seguir l'ordre dels treballs previst per la DF.
Abans de començar els treballs, es farà un replanteig previ que ha de ser aprovat per la DF.
Hi ha d'haver punts fixos de referència exteriors a la zona de treball, als quals s'hi han de referir totes les lectures topogràfiques.
Si cal fer rampes per accedir a la zona de treball, han de tenir les característiques següents:
- Amplària: >= 4,5 m
- Pendent: - Trams rectes: <= 12% - Corbes: <= 8% - Trams abans de sortir a la via de llargària >= 6 m: <= 6%
- El talús ha de ser fixat per la DF.
La finalització de l'excavació de pous o rases per a fonaments o de lloses de fonamentació, s'ha de fer just abans de la col·locació del formigó de neteja, per mantenir la qualitat del sol.
Si això no fos possible, es deixarà una capa de 10 a 15 cm sense excavar fins al moment que es pugui formigonar la capa de neteja.
Cal extreure les roques suspeses, les terres i els materials amb perill de despreniment.
Cal extreure del fons de l'excavació qualsevol element susceptible de formar un punt de resistència local diferent de la resta, com ara roques, restes de fonaments, bosses de material tou, etc, i rebaixar el fons de l'excavació per tal que la sabata tingui un recolzament homogeni.
No s'han d'acumular terres o materials a la vora de l'excavació.
No s'ha de treballar simultàniament en zones superposades.
S'ha d'estrebar sempre que consti al projecte i quan ho determini la DF. L'estrebada ha de complir les especificacions fixades al seu plec de condicions.
S'han d'estrebar els terrenys engrunats i quan, en fondàries superiors a 1,30 m, es doni algun dels casos següents:
- S'hagi de treballar a dins
- Es treballi en una zona immediata que pugui resultar afectada per una possible esllavissada
- Hagi de quedar oberta en acabar la jornada de treball
També sempre que, per altres causes (càrregues veïnes, etc.) ho determini la DF.
S'ha de preveure un sistema de desguàs per tal d'evitar acumulació d'aigua dins l'excavació.
S'ha d'impedir l'entrada d'aigües superficials.
Si apareix aigua en l'excavació s'han de prendre les mesures necessàries per esgotar-la.
Els esgotaments s'han de fer sense comprometre l'estabilitat dels talussos i les obres veïnes, i s'han de mantenir mentre durin els treballs de fonamentació. Caldrà verificar en terrenys argilosos, si cal fer un sanejament del fons de l'excavació.
Els treballs s'han de fer de manera que molestin el mínim als possibles afectats.
En cas d'imprevistos (terrenys inundats, olors de gas, restes de construccions, etc.) s'han de suspendre els treballs i avisar la DF.
No s'ha de rebutjar cap material obtingut de l'excavació sense l'autorització expressa de la DF.
S'ha d'evitar la formació de pols, pel que cal regar les parts que s'hagin de carregar.
L'operació de càrrega s'ha de fer amb les precaucions necessàries per a aconseguir unes condicions de seguretat suficients.
S'ha de complir la normativa vigent en matèria mediambiental, de seguretat i salut i d'emmagatzematge i transport de productes de construcció.
Les terres s'han de treure de dalt a baix sense soscavar-les.
L'aportació de terres per a correcció de nivells ha de ser la mínima possible, de les mateixes existents i de compacitat igual.
S'ha de tenir en compte el sentit d'estratificació de les roques.
S'han de mantenir els dispositius de desguàs necessaris, per tal de captar i reconduir els corrents d'aigua interns, en els talussos.
3.- UNITAT I CRITERI D'AMIDAMENT
m3 de volum excavat segons les especificacions de la DT, amidat com a diferència entre els perfils transversals del terreny aixecats abans de començar les obres i els perfils teòrics assenyalats als plànols, amb les modificacions aprovades per la DF.
No s'ha d'abonar l'excés d'excavació que s'hagi produït sense l'autorització de la DF, ni la càrrega i el transport del material ni els treballs que calguin per a reomplir-lo.
Inclou la càrrega, allisada de talussos, esgotaments per pluja o inundació i quantes operacions faci falta per a una correcta execució de les obres.
També estan inclosos en el preu el manteniment dels camins de comunicació entre el desmunt i les

zones on han d'anar les terres, la seva creació, i la seva eliminació, si s'escau.
Tan sols s'han d'abonar els esllavissaments no provocats, sempre que s'hagin observat totes les prescripcions relatives a excavacions, entibacions i voladures.
4.- NORMATIVA DE COMPLIMENT OBLIGATORI
OBRES D'EDIFICACIÓ:
Documento Básico de Seguridad estructural de cimientos DB-SE-C, parte II del CTE, aprobado por el Real Decreto 314/2006.

P2 DEMOLICIONS, ENDERROCS, MOVIMENTS DE TERRES I GESTIÓ DE RESIDUS

P2R GESTIÓ DE RESIDUS I MATERIAL D'EXCAVACIÓ

P2RA- DISPOSICIÓ DE RESIDUS INSTAL·LACIÓ AUTORITZADA

0.- ELEMENTS QUE CONTEMPLA EL PLEC

P2RA-EU7F.

1.- DEFINICIÓ I CONDICIONS DE LES PARTIDES D'OBRA EXECUTADES
Operacions destinades a la gestió dels residus generats en l'obra: residu de construcció o demolició o material d'excavació.
S'han considerat les operacions següents:
- Deposició del residu no reutilitzat en la instal·lació autoritzada de gestió on se li aplicarà el tractament de valorització, selecció i emmagatzematge o eliminació
- Deposició controlada a dipòsit autoritzat de residus d'amiant-ciment, amb codi LER 170605.
- Deposició controlada a dipòsit autoritzat de residus d'amiant friable o en pols, amb codi LER 170601
En cas d'amiant el material s'ha de transportar a una instal·lació externa autoritzada, per tal de rebre el tractament definitiu, d'acord amb l'especificat al Pla de treball i al Pla de gestió de residus.
El contractista ha de lliurar al promotor un certificat on s'indiqui, com a mínim:
- Identificació del productor dels residus
- Identificació del posseïdor dels residus
- Identificació de l'obra de la qual prové el residu i en el seu cas, el número de llicència d'obra
- Identificació del gestor autoritzat que ha rebut el residu i si aquest no fa la gestió de valorització o eliminació final del residu, la identificació, cal indicar també qui farà aquesta gestió
- Quantitat en t i m3 del residu gestionat i la seva codificació segons codi LER
DISPOSICIÓ DE RESIDUS:
Cada fracció s'ha de dipositar al lloc adequat legalment autoritzat per a que se li apliqui el tipus de tractament especificat en la DT: valorització, emmagatzematge o eliminació.
2.- CONDICIONS DEL PROCÉS D'EXECUCIÓ
RESIDUS DE LA CONSTRUCCIÓ:
La manipulació dels materials s'ha de fer amb les proteccions adequades a la perillositat del mateix.
3.- UNITAT I CRITERI D'AMIDAMENT
DISPOSICIÓ DE RESIDUS DE CONSTRUCCIÓ O DEMOLICIO INERTS O NO ESPECIALS I DE MATERIAL D'EXCAVACIÓ:
m3 de volum de cada tipus de residu dipositat a l'abocador o centre de recollida corresponent.
DISPOSICIÓ DE RESIDUS DE CONSTRUCCIÓ O DEMOLICIÓ ESPECIALS:
kg de pes de cada tipus de residu dipositat a l'abocador o centre de recollida corresponent.
DISPOSICIÓ DE RESIDUS:
La unitat d'obra inclou totes les despeses per la disposició de cada tipus de residu al centre corresponent.
Inclou el cànon d'abocament del residu a dipòsit controlat segons el que determina la Llei 8/2008, el pagament del qual queda suspès segons la Llei 7/2011.
La empresa receptora del residu ha de facilitar al constructor la informació necessària per complimentar el certificat de disposició de residus, d'acord amb l'article 5.3 del REAL DECRETO 105/2008.
4.- NORMATIVA DE COMPLIMENT OBLIGATORI
Real Decreto 105/2008, de 1 de febrero, por el que se regula la producción y gestión de los residuos de construcción y demolición.
Decret Legislatiu 1/2009, de 21 de juliol, pel qual s'aprova el Text refós de la Llei reguladora

dels residus.
Ley 7/2022, de 8 de abril, de residuos y suelos contaminados para una economía circular.
Real Decreto 108/1991, de 1 de febrero, sobre la prevención y reducción de la contaminación del medio ambiente producida por el amianto.
Llei 8/2008, del 10 de juliol, de finançament de les infraestructures de gestió dels residus i dels cànons sobre la disposició del rebuig dels residus.
Llei 7/2011, del 27 de juliol, de mesures fiscals i financeres.
Decret 89/2010, de 29 de juny, pel qual s'aprova el Programa de gestió de residus de la construcció de Catalunya (PROGROC), es regula la producció i gestió dels residus de la construcció i demolició, i el cànon sobre la deposició controlada dels residus de la construcció.
Decret 152/2017, de 17 d'octubre, sobre la classificació, la codificació i les vies de gestió dels residus a Catalunya.
Real Decreto 396/2006, de 31 de marzo. por el que se establecen las disposiciones mínimas de seguridad y salud aplicables a los trabajos con riesgo de exposición al amianto.

P3 FONAMENTS, CONTENCIONS I TÚNELS

P31 RASES I POUS

P312- FORMIGONAMENT DE RASES I POUS

0.- ELEMENTS QUE CONTEMPLA EL PLEC

P312-M937.

1.- DEFINICIÓ I CONDICIONS DE LES PARTIDES D'OBRA EXECUTADES
Formigonament d'estructures i elements estructurals, amb formigó en massa, armat, per a pretensar, formigó autocompactant i formigó lleuger, de central o elaborat a l'obra en planta dosificadora, que compleixi les prescripcions del CODI ESTRUCTURAL, abocat directament des de camió, amb bomba o amb cubilot, i operacions auxiliars relacionades amb el formigonament i la cura del formigó.
S'han considerat els elements a formigonar següents:
- Rases i pous
L'execució de la unitat d'obra inclou les operacions següents:
Formigonament:
- Preparació de la zona de treball
- Humectació de l'encofrat
- Abocada del formigó
- Compactació del formigó mitjançant vibratge, en el seu cas
- Curat del formigó
CONDICIONS GENERALS:
En l'execució de l'element s'han de complir les prescripcions establertes en la normativa aplicable, en especial les que fan referència a la durabilitat del formigó i les armadures (article 43 del CODI ESTRUCTURAL) en funció de les classes d'exposició.
El formigó estructural ha de fabricar-se en centrals específiques
En cap cas es tolerarà la col·locació en obra de masses que acusin principi d'adormiment.
El formigó col·locat no ha de tenir disgregacions o buits a la massa.
Després del formigonament les armadures han de mantenir la posició prevista a la DT.
La secció de l'element no ha de quedar disminuïda en cap punt per la introducció d'elements de l'encofrat ni d'altres.
La DF comprovarà l'absència de defectes significatius en la superfície de formigó. En cas de considerar els defectes inadmissibles d'acord amb el projecte la DF valorarà la reparació.
L'element acabat ha de tenir una superfície uniforme, sense irregularitats.
Si la superfície ha de quedar vista ha de tenir, a més, una coloració uniforme sense regalims, taques, o elements adherits.
En el cas d'utilitzar matacà, les pedres han de quedar distribuïdes uniformement dins de la massa de formigó sense que es toquin entre elles.
La resistència característica del formigó es comprovarà d'acord amb l'article 57 del capítol 13 del CODI ESTRUCTURAL.
Les toleràncies en el recobriment i la posició de les armadures han de complir l'especificat a l'UNE 36831.
No s'accepten toleràncies en el replanteig d'eixos en l'execució de fonaments de mitgeres, buits

d'ascensor, passos d'instal·lacions, etc., fora que ho autoritzi explícitament la DF.
RASES I POUS:
Toleràncies d'execució:
- Desviació en planta, del centre de gravetat: < 2% dimensió en la direcció considerada, ± 50 mm
- Nivells: - Cara superior del formigó de neteja: + 20 mm, - 50 mm - Cara superior del fonament: + 20 mm, - 50 mm - Gruix del formigó de neteja: - 30 mm
- Dimensions en planta: - Fonaments encofrats: + 40 mm; -20mm - Fonaments formigonats contra el terreny (D:dimensió considerada): - D <= 1 m: + 80 mm; -20mm - 1 m < D <= 2,5 m: + 120 mm , -20mm - D > 2,5 m: + 200 mm , -20mm
- Secció transversal (D:dimensió considerada): - En tots els casos: + 5%(<= 120 mm), - 5%(<= 20 mm) - D <= 30 cm: + 10 mm, - 8 mm - 30 cm < D <= 100 cm: + 12 mm, - 10 mm - 100 cm < D: + 24 mm, - 20 mm
- Planor: - Formigó de neteja: ± 16 mm/2 m - Cara superior del fonament: ± 16 mm/2 m - Cares laterals (fonaments encofrats)± 16 mm/2 m
Les toleràncies d'execució han de complir l'especificat en el punt 5 de l'annex 14 del CODI ESTRUCTURAL.
2.- CONDICIONS DEL PROCÉS D'EXECUCIÓ
FORMIGONAMENT:
Si la superfície sobre la que s'ha de formigonar ha sofert gelada, s'ha d'eliminar prèviament la part afectada.
La temperatura dels elements on s'aboca el formigó ha de ser superior als 0°C.
El formigó s'ha de posar a l'obra abans que comenci l'adormiment, i a una temperatura >= 5°C.
La temperatura per a formigonar ha d'estar entre 5°C i 40°C. El formigonament s'ha de suspendre quan es prevegi que durant les 48 h següents la temperatura pot ser inferior a 0°C. Fora d'aquests límits, el formigonament requereix precaucions explícites i l'autorització de la DF En aquest cas, s'han de fer provetes amb les mateixes condicions de l'obra, per a poder verificar la resistència realment assolida.
Si l'encofrat és de fusta, ha de tenir la humitat necessària per tal que no absorbeixi l'aigua del formigó.
No s'admet l'alumini en motlles que hagin d'estar en contacte amb el formigó.
Segons el capítol 11 article 48.3 del CODI ESTRUCTURAL, s'admet l'alumini en motlles que hagin d'estar en contacte amb el formigó sempre que pugui facilitar-se a la DF un certificat, elaborat per una entitat de control i signat per una persona física, que els panells emprats han estat sotmesos amb anterioritat a un tractament de protecció superficial que evitar la reacció amb els álcalis del ciment.
No es procedirà al formigonat fins que la DF doni el vist-i-plau havent revisat armadures col·locades en posició definitiva.
La DF comprovarà l'absència de defectes significatius en la superfície de formigó. En cas de considerar els defectes inadmissibles d'acord amb el projecte la DF valorarà la reparació.
No es col·locarà en obra capes o tongades de formigó amb un gruix superior al que permeti una compactació completa de la massa
Si l'abocada del formigó es fa amb bomba, la DF ha d'aprovar la instal·lació de bombeig prèviament al formigonament.
No pot transcórrer més d'1,5 hora des de la fabricació del formigó fins el formigonament, a menys que la DF ho cregui convenient per aplicar medis que retardin l'adormiment.
No s'han de posar en contacte formigons fabricats amb tipus de ciments incompatibles entre ells.
L'abocada s'ha de fer des d'una alçària petita i sense que es produeixin disgregacions.
La compactació del formigó es realitzarà mitjançant processos adequats a la consistència de la mescla i de manera que s'eliminin forats i s'eviti la segregació.
S'ha de garantir que durant l'abocat i compactat del formigó no es produeixen desplaçaments de l'armadura.
La velocitat de formigonament ha de ser suficient per assegurar que l'aire no quedi agafat i assenti el formigó.
El formigonament s'ha de suspendre en cas de pluja o de vent fort. Eventualment, la continuació dels treballs, en la forma que es proposi, ha de ser aprovada per la DF.
En cap cas s'ha d'aturar el formigonament si no s'ha arribat a un junt adequat.
Els junts de formigonament han de ser aprovats per la DF abans del formigonat del junt.
En tornar a iniciar el formigonament del junt s'ha de retirar la capa superficial de morter, deixant els granulats al descobert i el junt net. Per a fer-ho no s'han d'utilitzar productes corrosius.
Abans de formigonar el junt s'ha d'humitejar, evitant que es facin tolls d'aigua en el junt.
Es poden utilitzar productes específics (com les resines epoxi) per a l'execució de junts sempre que es justifiqui i es supervisi per la DF.
Un cop reblert l'element no s'ha de corregir el seu aplomat, ni el seu anivellament.
Durant l'adormiment i primer període d'enduriment del formigó cal assegurar el manteniment de la humitat de l'element de formigó mitjançant el curat adequat.
Durant l'adormiment s'han d'evitar sobrecàrregues i vibracions que puguin provocar la fissuració de l'element.
FORMIGÓ ESTRUCTURAL:
La compactació s'ha de realitzar per vibratge. El gruix màxim de la tongada depèn del vibrador

utilitzat. S'ha de vibrar fins que s'aconsegueixi una massa compacta i sense que es produeixin disgregacions.
El vibratge ha de fer-se més intens a les zones d'alta densitat d'armadures, a les cantonades i als paraments.
3.- UNITAT I CRITERI D'AMIDAMENT
FORMIGONAMENT:
m3 de volum amidat segons les especificacions de la DT, amb aquelles modificacions i singularitats acceptades prèviament i expressament per la DF.
4.- NORMATIVA DE COMPLIMENT OBLIGATORI
Real Decreto 470/2021, de 29 de junio, por el que se aprueba el Código Estructural.
5.- CONDICIONS DE CONTROL D'EXECUCIÓ I DE L'OBRA ACABADA
CONTROL D'EXECUCIÓ. OPERACIONS DE CONTROL:
Els punts de control més destacables són els següents:
- Aprovació del pla de formigonat presentat pel contractista.
- Inspecció visual de totes les excavacions abans de la col·locació de les armadures, amb observació de l'estat de neteja i entrada d'aigua en tot el recinte.
- Presa de coordenades i cotes de totes les unitats d'obra abans del formigonat.
- Observació de la superfície sobre la que s'ha d'estendre el formigó i de les condicions d'encofrat. Mesura de les dimensions de totes les unitats estructurals d'obra, entre els encofrats, abans de formigonar.
- Verificació de la correcte disposició de l'armat i de les mesures constructives per tal d'evitar moviments de la ferralla durant el formigonat.
- Inspecció del procés de formigonat amb control, entre d'altres aspectes, de la temperatura i condicions ambientals.
- Control del desencofrat i del procés i condicions de curat.
- Presa de coordenades i cotes dels punts que hagin de rebre prefabricats, després del formigonat.
CONTROL D'EXECUCIÓ. CRITERIS DE PRESA DE MOSTRES:
Els controls s'han de realitzar segons les indicacions de la DF, i el contingut del capítol 12 article 55 del CODI ESTRUCTURAL.
CONTROL D'EXECUCIÓ. INTERPRETACIÓ DE RESULTATS I ACTUACIONS EN CAS D'INCOMPLIMENT:
No es podrà iniciar el formigonat d'un element sense la corresponent aprovació de la DF.
CONTROL DE L'OBRA ACABADA. OPERACIONS DE CONTROL:
Els punts de control més destacables són els següents:
Inspecció visual de la unitat finalitzada i control de les condicions geomètriques d'acabat, segons el capítol 5 de l'annex 14 del CODI ESTRUCTURAL.
- Assaigs d'informació complementària.
De les estructures projectades i construïdes en les que els materials i l'execució hagin assolit la qualitat prevista, comprovada mitjançant els controls preceptius, sols necessiten sotmetre's a assaigs d'informació i en particular a proves de càrrega, les incloses en els següents supòsits:
- Quan així ho disposi les Instruccions, reglaments específics d'un tipus d'estructura o el plec de prescripcions tècniques particulars.
- Quan degut a caràcter particular de l'estructura convingui comprovar que la mateixa reuneix certes condicions específiques. En aquest cas el plec de prescripcions tècniques particulars establirà els assaigs oportuns que s'han de realitzar, indicant amb tota precisió la forma de realitzar-los i la manera d'interpretar els resultats.
- Quan a judici de la Direcció Facultativa existeixin dubtes raonables sobre la seguretat, funcionalitat o durabilitat de l'estructura.
CONTROL DE L'OBRA ACABADA. CRITERIS DE PRESA DE MOSTRES:
Els controls s'han de realitzar segons les indicacions de la DF, i el contingut del capítol 12 article 55 del CODI ESTRUCTURAL.
CONTROL DE L'OBRA ACABADA. INTERPRETACIÓ DE RESULTATS I ACTUACIONS EN CAS D'INCOMPLIMENT:
Si s'aprecien deficiències importants en l'element construït, la DF podrà encarregar assaigs d'informació complementaria (testimonis, ultrasons, escleròmetre) sobre el formigó endurit, per tal de tenir coneixement de les condicions de resistència assolides o altres característiques de l'element formigonat.

P3 FONAMENTS, CONTENCIONS I TÚNELS

P32 MURS DE CONTENCIÓ

P320- ARMADURA PER A MURS DE CONTENCIÓ, EN BARRES

0.- ELEMENTS QUE CONTEMPLA EL PLEC

P320-D6YB.

1.- DEFINICIÓ I CONDICIONS DE LES PARTIDES D'OBRA EXECUTADES
Muntatge i col·locació de l'armadura formada per barres corrugades, malla electrosoldada o conjunt de barres i/o malles d'acer, en formació d'armadura passiva d'elements estructurals de formigó, a l'excavació, a l'encofrat o ancorades a elements de formigó existents, o soldades a perfils d'acer.
S'han considerat les armadures per als elements següents:
- Fonaments
L'execució de la unitat d'obra inclou les operacions següents:
- Preparació de la zona de treball
- Tallat i doblegat de l'armadura
- Neteja de les armadures
- Neteja del fons de l'encofrat
- Col·locació dels separadors
- Muntatge i col·locació de l'armadura
- Subjecció dels elements que formen l'armadura
- Subjecció de l'armadura a l'encofrat
CONDICIONS GENERALS:
Per a l'elaboració, manipulació i muntatge de les armadures s'ha de seguir les indicacions del CODI ESTRUCTURAL i l'UNE 36831.
Els diàmetres, la forma, les dimensions i la disposició de les armadures han de ser les que s'especifiquen a la DT. El nombre de barres no ha de ser mai inferior a l'especificat a la DT.
Les barres no han de tenir defectes superficials ni esquerdes.
Les armadures han de ser netes, no han de tenir òxid no adherent, pintura, greix ni d'altres substàncies que puguin perjudicar a l'acer, al formigó o a l'adherència entre ells.
La disposició de les armadures ha de permetre un formigonament correcte de la peça, de manera que totes les barres quedin recobertes de formigó.
En barres situades per capes, la separació entre elles ha de permetre el pas d'un vibrador intern.
La secció equivalent de les barres de l'armadura no ha de ser inferior al 95,5% de la secció nominal.
Els empalmaments entre barres han de garantir la transmissió de forces d'una barra a la següent, sense que es produeixin lesions en el formigó proper a la zona d'empalmament.
No hi ha d'haver més empalmaments dels que consten a la DT o autoritzi la DF.
Els empalmaments han de quedar allunyats de les zones on l'armadura treballa a la màxima càrrega.
Els empalmaments es poden realitzar per solapa o per soldadura.
Per a realitzar un altre tipus d'empalmament es requerirà disposar d'assaigs que demostrin que garanteixen de forma permanent una resistència a la ruptura no inferior a la de la menor de les dues barres que s'uneixen i que el moviment relatiu entre elles no sigui superior a 0,1 mm.
L'armat de la ferralla s'ha de realitzar mitjançant lligat amb filferro o per aplicació de soldadura no resistent. La disposició dels punts de lligat ha de complir l'especificat en l'apartat 49.4.3.1 del CODI ESTRUCTURAL.
La soldadura no resistent, ha de complir l'especificat en l'article 49.4.3.2 del CODI ESTRUCTURAL, seguint els procediments establerts en la UNE 36832.
La realització dels empalmaments pel que fa al procediment, la disposició dins la peça, la llargària dels solapaments i la posició dels diferents empalmaments en barres properes, ha de seguir les prescripcions del CODI ESTRUCTURAL a l'article 49.5.2.
A les solapes no s'han de disposar ganxos ni potes.
L'empalmament per soldadura s'ha de fer seguint les prescripcions de l'article 49.5.2.5 del CODI ESTRUCTURAL amb els procediments descrits en la UNE 36832.
No es poden disposar empalmaments per soldadura a les zones de forta curvatura de l'armadura.
Queda prohibida la soldadura d'armadures galvanitzades o amb recobriments epoxídics.
Els empalmaments mitjançant dispositius mecànics d'unió, s'han de realitzar segons les especificacions de la DT i les indicacions del fabricant, en qualsevol cas, s'ha de complir l'especificat en l'article 49.5.2.6 del CODI ESTRUCTURAL.
Les armadures han d'estar subjectades entre elles i a l'encofrat de manera que mantinguin la seva posició durant l'abocada i la compactació del formigó.
Les armadures d'espera han d'estar subjectades a l'engraellat dels fonaments.
La DF ha d'aprovar la col·locació de les armadures abans de començar el formigonament.
Per a qualsevol classe d'armadures passives, inclosos els estreps, el recobriment no ha de ser inferior, en cap punt, als valors determinats en la taula de l'apartat 44 del CODI ESTRUCTURAL, en funció de la classe d'exposició ambiental a que es sotmetrà el formigó armat, segons l'article 27.1 del CODI ESTRUCTURAL.
Els sistemes auxiliars per a l'armat de la peça formats per barres o filferros, encara que no formen part de l'armadura, han de complir els recobriments mínims, a efectes de garantir la durabilitat de la peça.
Distància lliure armadura parament: >= D màxim, >= 0,80 granulat màxim
(on: D diàmetre armadura principal o diàmetre equivalent)

Recobriment en peces formigonades contra el terreny: >= 70 mm
Distància lliure barra doblegada - parament: >= 2 D
La realització dels ancoratges de les barres al formigó, pel que fa a la forma, posició dins la peça i llargària de les barres ha de seguir les prescripcions del CODI ESTRUCTURAL a l'article 49.5.1.
Tolerències d'execució:
- Llargària solapa: - 0 mm, + 50 mm
- Llargària d'ancoratge i solapa: -0,05L (<= 50 mm, mínim 12 mm), + 0,10 L (<=50 mm)
- Posició: - En series de barres paral·leles: ± 50 mm - En estreps i cèrcols: ± b/12 mm (on b es el costat menor de la secció de l'element)
Les tolerències en el recobriment i la posició de les armadures han de complir l'especificat a l'UNE 36831.
BARRES CORRUGADES:
Es poden col·locar en contacte tres barres, com a màxim, de l'armadura principal i quatre en el cas de peces comprimides, formigonades en posició vertical, on no sigui necessari realitzar empalmaments en les armadures.
El diàmetre equivalent del grup de les barres no ha de ser de més de 50 mm. (on diàmetre equivalent es el de la secció circular equivalent a la suma de les seccions de les barres que formen el grup).
Si la peça ha de suportar esforços de compressió i es formigona en posició vertical, el diàmetre equivalent no ha de ser de més de 70 mm.
No s'han de solapar barres de D >= 32 mm sense justificar satisfactòriament el seu comportament.
Els empalmaments per solapa de barres agrupades han de complir l'article 49.5.2.3 del CODI ESTRUCTURAL.
Es prohibeix l'empalmament per solapa en grups de quatre barres.
En la zona de solapament s'ha de disposar armadures transversals amb secció igual o superior a la secció de la barra solapada més gran.
Distància lliure vertical i horitzontal entre 2 barres aïllades consecutives: >= D màxim, >= 1,25 granulat màxim, >= 20 mm
Distància entre els centres dels empalmaments de barres consecutives, segons direcció de l'armadura: >= longitud bàsica d'ancoratge (Lb)
Distància entre les barres d'un empalmament per solapa: <= 4 D
Distància entre barres traccionades empalmades per solapa: <= 4 D, >= D màxim, >= 20 mm, >= 1,25 granulat màxim
Llargària solapa: a x Lb neta:
(on: a coeficient indicat en la taula 49.5.2.2; Lb neta valor de la taula 49.5.1.2.b del CODI ESTRUCTURAL)
2.- CONDICIONS DEL PROCÉS D'EXECUCIÓ
CONDICIONS GENERALS:
El doblegat de les armadures s'ha de fer a temperatura ambient, mitjançant doblegadores mecàniques i a velocitat constant, amb l'ajut de mandrí, de manera que es garanteixi una curvatura constant en tota la zona.
No s'han d'adreçar colzes excepte si es pot verificar que no es faran malbé.
S'han de col·locar separadors per a garantir el recobriment mínim i no han de produir fissures ni filtracions al formigó. La disposició dels separadors ha de complir l'especificat en la taula 49.8.2 del CODI ESTRUCTURAL.
Els separadors han d'estar expressament dissenyats per a aquesta finalitat i han de complir l'especificat en l'article 43.4.2 del CODI ESTRUCTURAL. Es prohibeix l'ús de fusta o qualsevol material residual de construcció (maó, formigó, etc.). Si han de quedar vistos, no poden ser metàl·lics.
En cas de realitzar soldadures s'han de seguir les disposicions de la norma UNE 36832 i les han d'executar operaris qualificats d'acord amb la normativa vigent.
3.- UNITAT I CRITERI D'AMIDAMENT
BARRES CORRUGADES:
kg de pes calculat segons les especificacions de la DT, d'acord amb els criteris següents:
- El pes unitari per al seu càlcul ha de ser el teòric
- Per a poder utilitzar un altre valor diferent del teòric, cal l'acceptació expressa de la DF.
- El pes s'obtindrà amidant la llargària total de les barres (barra+cavalcament)
- L'escreix d'amidament corresponent als retalls està incorporat al preu de la unitat d'obra com a increment del rendiment (1,05 kg de barra d'acer per kg de barra ferrallada, dins de l'element compost)
4.- NORMATIVA DE COMPLIMENT OBLIGATORI
NORMATIVA GENERAL:
Documento Básico de Seguridad estructural DB-SE, parte II del CTE, aprobado por el Real Decreto 314/2006.
Real Decreto 470/2021, de 29 de junio, por el que se aprueba el Código Estructural.
5.- CONDICIONS DE CONTROL D'EXECUCIÓ I DE L'OBRA ACABADA
OPERACIONS DE CONTROL:
Els punts de control més destacables són els següents:
- Recepció i aprovació del informe d'especejament per part del contractista.
- Inspecció abans del formigonat de totes les unitats d'obra estructurals amb observació dels

següents punts: - Tipus, diàmetre, longitud i disposició de les barres i malles col·locades.
- Rectitud. - Lligams entre les barres. - Rigidesa del conjunt. - Netedat dels elements.
CRITERIS DE PRESA DE MOSTRES:
Bàsicament el control de l'execució està confiat a la inspecció visual de les persones que l'exerceixen, amb la qual cosa el seu bon sentit, coneixements tècnics i experiència son fonamentals per aconseguir el nivell de qualitat previst.
INTERPRETACIÓ DE RESULTATS I ACTUACIONS EN CAS D'INCOMPLIMENT:
Desautorització del formigonat fins que no es prenguin les mesures de correcció adequades.

P3 FONAMENTS, CONTENCIONS I TÚNELS

P32 MURS DE CONTENCIÓ

P324- FORMIGONAMENT DE MURS DE CONTENCIÓ

0.- ELEMENTS QUE CONTEMPLA EL PLEC

P324-K7J0.

1.- DEFINICIÓ I CONDICIONS DE LES PARTIDES D'OBRA EXECUTADES
Formigonament d'estructures i elements estructurals, amb formigó en massa, armat, per a pretensar, formigó autocompactant i formigó lleuger, de central o elaborat a l'obra en planta dosificadora, que compleixi les prescripcions del CODI ESTRUCTURAL, abocat directament des de camió, amb bomba o amb cubilot, i operacions auxiliars relacionades amb el formigonament i la cura del formigó.
S'han considerat els elements a formigonar següents:
- Murs de contenció
L'execució de la unitat d'obra inclou les operacions següents:
Formigonament:
- Preparació de la zona de treball
- Humectació de l'encofrat
- Abocada del formigó
- Compactació del formigó mitjançant vibratge, en el seu cas
- Curat del formigó
CONDICIONS GENERALS:
En l'execució de l'element s'han de complir les prescripcions establertes en la normativa aplicable, en especial les que fan referència a la durabilitat del formigó i les armadures (article 43 del CODI ESTRUCTURAL) en funció de les classes d'exposició.
El formigó estructural ha de fabricar-se en centrals específiques
En cap cas es tolerarà la col·locació en obra de masses que acusin principi d'adormiment.
El formigó col·locat no ha de tenir disgregacions o buits a la massa.
Després del formigonament les armadures han de mantenir la posició prevista a la DT.
La secció de l'element no ha de quedar disminuïda en cap punt per la introducció d'elements de l'encofrat ni d'altres.
L'element acabat ha de tenir una superfície uniforme, sense irregularitats.
Si la superfície ha de quedar vista ha de tenir, a més, una coloració uniforme sense regalims, taques, o elements adherits.
En el cas d'utilitzar matacà, les pedres han de quedar distribuïdes uniformement dins de la massa de formigó sense que es toquin entre elles.
La resistència característica del formigó es comprovarà d'acord amb l'article 57 del capítol 13 del CODI ESTRUCTURAL.
Les toleràncies en el recobriment i la posició de les armadures han de complir l'especificat a l'UNE 36831.
No s'accepten toleràncies en el replanteig d'eixos en l'execució de fonaments de mitgeres, buits d'ascensor, passos d'instal·lacions, etc., fora que ho autoritzi explícitament la DF.
MURS DE CONTENCIÓ:
Toleràncies d'execució:
- Replanteig parcial dels eixos: ± 20 mm
- Replanteig total dels eixos: ± 50 mm
- Distància entre junts: ± 200 mm
- Amplària dels junts: ± 5 mm

- Desviació de la vertical (H alçària del mur): - H <= 6 m. Extradòs: ± 30 mm, Intradòs: ± 20 mm - H > 6 m. Extradòs: ± 40 mm, Intradòs: ± 24 mm
- Gruix (e): - e <= 50 cm: + 16 mm, - 10 mm - e > 50 cm: + 20 mm, - 16 mm - Murs formigonats contra el terreny: + 40 mm
- Desviació relativa de les superfícies planes intradòs o extradòs: ± 6 mm/3 m
- Desviació de nivell de l'aresta superior de l'intradòs, en murs vistos: ± 12 mm
- Acabat de la cara superior de l'alçat en murs vistos: ± 12 mm/3 m
Les toleràncies d'execució han de complir l'especificat en el punt 5 de l'annex 14 del CODI ESTRUCTURAL.
2.- CONDICIONS DEL PROCÉS D'EXECUCIÓ
FORMIGONAMENT:
Si la superfície sobre la que s'ha de formigonar ha sofert gelada, s'ha d'eliminar prèviament la part afectada.
La temperatura dels elements on s'aboca el formigó ha de ser superior als 0°C.
El formigó s'ha de posar a l'obra abans que comenci l'adormiment, i a una temperatura >= 5°C.
La temperatura per a formigonar ha d'estar entre 5°C i 40°C. El formigonament s'ha de suspendre quan es prevegi que durant les 48 h següents la temperatura pot ser inferior a 0°C. Fora d'aquests límits, el formigonament requereix precaucions explícites i l'autorització de la DF En aquest cas, s'han de fer provetes amb les mateixes condicions de l'obra, per a poder verificar la resistència realment assolida.
Si l'encofrat és de fusta, ha de tenir la humitat necessària per tal que no absorbeixi l'aigua del formigó.
No s'admet l'alumini en motlles que hagin d'estar en contacte amb el formigó.
Segons el capítol 11 article 48.3 del CODI ESTRUCTURAL, s'admet l'alumini en motlles que hagin d'estar en contacte amb el formigó sempre que pugui facilitar-se a la DF un certificat, elaborat per una entitat de control i signat per una persona física, que els panells emprats han estat sotmesos amb anterioritat a un tractament de protecció superficial que evitar la reacció amb els álcalis del ciment.
No es procedirà al formigonat fins que la DF doni el vist-i-plau havent revisat armadures col·locades en posició definitiva.
La DF comprovarà l'absència de defectes significatius en la superfície de formigó. En cas de considerar els defectes inadmissibles d'acord amb el projecte la DF valorarà la reparació.
No es col·locarà en obra capes o tongades de formigó amb un gruix superior al que permeti una compactació completa de la massa
Si l'abocada del formigó es fa amb bomba, la DF ha d'aprovar la instal·lació de bombeig prèviament al formigonament.
No pot transcórrer més d'1,5 hora des de la fabricació del formigó fins el formigonament, a menys que la DF ho cregui convenient per aplicar medis que retardin l'adormiment.
No s'han de posar en contacte formigons fabricats amb tipus de ciments incompatibles entre ells.
L'abocada s'ha de fer des d'una alçària petita i sense que es produeixin disgregacions.
La compactació del formigó es realitzarà mitjançant processos adequats a la consistència de la mescla i de manera que s'eliminin forats i s'eviti la segregació.
S'ha de garantir que durant l'abocat i compactat del formigó no es produeixen desplaçaments de l'armadura.
La velocitat de formigonament ha de ser suficient per assegurar que l'aire no quedi agafat i assenti el formigó.
El formigonament s'ha de suspendre en cas de pluja o de vent fort. Eventualment, la continuació dels treballs, en la forma que es proposi, ha de ser aprovada per la DF.
En cap cas s'ha d'aturar el formigonament si no s'ha arribat a un junt adequat.
Els junts de formigonament han de ser aprovats per la DF abans del formigonat del junt.
En tornar a iniciar el formigonament del junt s'ha de retirar la capa superficial de morter, deixant els granulats al descobert i el junt net. Per a fer-ho no s'han d'utilitzar productes corrosius.
Abans de formigonar el junt s'ha d'humitejar, evitant que es facin tolls d'aigua en el junt.
Es poden utilitzar productes específics (com les resines epoxi) per a l'execució de junts sempre que es justifiqui i es supervisi per la DF.
Un cop reblert l'element no s'ha de corregir el seu aplomat, ni el seu anivellament.
Durant l'adormiment i primer període d'enduriment del formigó cal assegurar el manteniment de la humitat de l'element de formigó mitjançant el curat adequat.
Durant l'adormiment s'han d'evitar sobrecàrregues i vibracions que puguin provocar la fissuració de l'element.
FORMIGÓ ESTRUCTURAL:
La compactació s'ha de realitzar per vibratge. El gruix màxim de la tongada depèn del vibrador utilitzat. S'ha de vibrar fins que s'aconsegueixi una massa compacta i sense que es produeixin disgregacions.
El vibratge ha de fer-se més intens a les zones d'alta densitat d'armadures, a les cantonades i als paraments.
MURS DE CONTENCIÓ:
Si sobre de l'element es recolzen altres estructures, s'ha d'esperar al menys dues hores abans d'executar-los per tal que el formigó de l'element hagi assentat.

3.- UNITAT I CRITERI D'AMIDAMENT
FORMIGONAMENT:
m3 de volum amidat segons les especificacions de la DT, amb aquelles modificacions i singularitats acceptades prèviament i expressament per la DF.
4.- NORMATIVA DE COMPLIMENT OBLIGATORI
Real Decreto 470/2021, de 29 de junio, por el que se aprueba el Código Estructural.
5.- CONDICIONS DE CONTROL D'EXECUCIÓ I DE L'OBRA ACABADA
CONTROL D'EXECUCIÓ. OPERACIONS DE CONTROL:
Els punts de control més destacables són els següents:
- Aprovació del pla de formigonat presentat pel contractista.
- Inspecció visual de totes les excavacions abans de la col·locació de les armadures, amb observació de l'estat de neteja i entrada d'aigua en tot el recinte.
- Presa de coordenades i cotes de totes les unitats d'obra abans del formigonat.
- Observació de la superfície sobre la que s'ha d'estendre el formigó i de les condicions d'encofrat. Mesura de les dimensions de totes les unitats estructurals d'obra, entre els encofrats, abans de formigonar.
- Verificació de la correcte disposició de l'armat i de les mesures constructives per tal d'evitar moviments de la ferralla durant el formigonat.
- Inspecció del procés de formigonat amb control, entre d'altres aspectes, de la temperatura i condicions ambientals.
- Control del desencofrat i del procés i condicions de curat.
- Presa de coordenades i cotes dels punts que hagin de rebre prefabricats, després del formigonat.
CONTROL D'EXECUCIÓ. CRITERIS DE PRESA DE MOSTRES:
Els controls s'han de realitzar segons les indicacions de la DF, i el contingut del capítol 12 article 55 del CODI ESTRUCTURAL.
CONTROL D'EXECUCIÓ. INTERPRETACIÓ DE RESULTATS I ACTUACIONS EN CAS D'INCOMPLIMENT:
No es podrà iniciar el formigonat d'un element sense la corresponent aprovació de la DF.
CONTROL DE L'OBRA ACABADA. OPERACIONS DE CONTROL:
Els punts de control més destacables són els següents:
Inspecció visual de la unitat finalitzada i control de les condicions geomètriques d'acabat, segons el capítol 5 de l'annex 14 del CODI ESTRUCTURAL.
- Assaigs d'informació complementària.
De les estructures projectades i construïdes en les que els materials i l'execució hagin assolit la qualitat prevista, comprovada mitjançant els controls preceptius, sols necessiten sotmetre's a assaigs d'informació i en particular a proves de càrrega, les incloses en els següents supòsits:
- Quan així ho disposi les Instruccions, reglaments específics d'un tipus d'estructura o el plec de prescripcions tècniques particulars.
- Quan degut a caràcter particular de l'estructura convingui comprovar que la mateixa reuneix certes condicions específiques. En aquest cas el plec de prescripcions tècniques particulars establirà els assaigs oportuns que s'han de realitzar, indicant amb tota precisió la forma de realitzar-los i la manera d'interpretar els resultats.
- Quan a judici de la Direcció Facultativa existeixin dubtes raonables sobre la seguretat, funcionalitat o durabilitat de l'estructura.
CONTROL DE L'OBRA ACABADA. CRITERIS DE PRESA DE MOSTRES:
Els controls s'han de realitzar segons les indicacions de la DF, i el contingut del capítol 12 article 55 del CODI ESTRUCTURAL.
CONTROL DE L'OBRA ACABADA. INTERPRETACIÓ DE RESULTATS I ACTUACIONS EN CAS D'INCOMPLIMENT:
Si s'aprecien deficiències importants en l'element construït, la DF podrà encarregar assaigs d'informació complementaria (testimonis, ultrasons, escleròmetre) sobre el formigó endurit, per tal de tenir coneixement de les condicions de resistència assolides o altres característiques de l'element formigonat.

P3 FONAMENTS, CONTENCIONS I TÚNELS

P35 FONAMENTS DE FORMIGÓ ARMAT

P353- LLOSA DE FONAMENTS DE FORMIGÓ ARMAT

0.- ELEMENTS QUE CONTEMPLA EL PLEC

P353-SGLU.

1.- DEFINICIÓ I CONDICIONS DE LES PARTIDES D'OBRA EXECUTADES
Formació i reforç d'elements estructurals de fonamentació i contenció del terreny, amb formigó armat.
S'han considerat les unitats d'obra següents:
- Fonament en rasa de formigó armat, amb part proporcional d'encofrat
- Mur de contenció de formigó armat
- Llosa de fonaments de formigó armat
- Llosa de fonaments de formigó armat, amb part proporcional d'encofrat
- Jàssera de formigó armat per a coronació de mur pantalla
L'execució de la unitat d'obra inclou les operacions següents:
- Neteja i preparació del pla de recolzament
- Col·locació dels separadors
- Muntatge i col·locació de l'armadura
- Subjecció dels elements que formen l'armadura
- Neteja del fons de l'encofrat
- Muntatge i col·locació dels elements de l'encofrat
- Pintat de les superfícies interiors de l'encofrat amb un producte desencofrant
- Tapat dels junts entre peces
- Col·locació dels dispositius de subjecció i travament
- Aplomat i anivellament de l'encofrat
- Subjecció de l'armadura a l'encofrat
- Humectació de l'encofrat
- Abocada de formigó
- Compactació del formigó mitjançant vibratge
- Reglejat i anivellament de la cara superior
- Cura del formigó
- Retirada dels apuntalaments i dels encofrats i entrada en càrrega segons el pla previst
- Desmuntatge i retirada de l'encofrat i de tot el material auxiliar, un cop la peça estructural estigui en condicions de suportar els esforços
CONDICIONS GENERALS:
L'element acabat ha de tenir una superfície uniforme, sense irregularitats.
Si la superfície ha de quedar vista ha de tenir, a més, una coloració uniforme sense regalims, taques, o elements adherits.
No han de tenir deformacions, cantells trencats ni fissures.
La superfície de formigó no ha de tenir defectes significatius (cocons, nius de grava, etc.) que puguin afectar la durabilitat del element.
No s'admeten les rebaves, les discontinuïtats en el formigonament, les superfícies deteriorades, els guerxaments, les esquerdes, les armadures visibles ni d'altres defectes que perjudiquin el seu comportament a l'obra o el seu aspecte exterior.
Els filferros i ancoratges de l'encofrat que hagin quedat fixats al formigó s'han de tallar al ras del parament.
En la zona de solapament s'ha de disposar armadures transversals amb secció igual o superior a la secció de la barra solapada més gran.
Fissuració màxima en funció de l'exposició ambiental definida a l'article 27.2 del CODI ESTRUCTURAL:
- Elements formigó armat: - En classe d'exposició X0, X1: <= 0,4 mm - En classe d'exposició XC2, XC3, XF1, XF3, XC4: <= 0,3 mm - En classe d'exposició XS1, XS2, XD1, XD2, XD3, XF2, XF4, XA1: <= 0,2 mm - En classe d'exposició XS3, XA2, XA3: <= 0,1 mm
- Elements formigó pretensat: - En classe d'exposició X0, X1: <= 0,2 mm - En classe d'exposició XC2, XC3, XF1, XF3, XC4: <= 0,2 mm
Les toleràncies d'execució han de complir l'especificat en l'article 5 de l'annex 14 del CODI ESTRUCTURAL.
ENCEPS, LLOSES, RASES I POUS:
Toleràncies d'execució:
- Desviació en planta, del centre de gravetat: < 2% dimensió en la direcció considerada, ± 50 mm
- Nivell de la cara superior del fonament: + 20 mm, - 50 mm
- Dimensions en planta: - Fonaments encofrats: + 40 mm; -20mm - Fonaments formigonats contra el terreny (D:dimensió considerada): - D <= 1 m: + 80 mm; -20mm - 1 m < D <= 2,5 m: + 120 mm , -20mm - D > 2,5 m: + 200 mm , -20mm
- Secció transversal (D:dimensió considerada): - En tots els casos: + 5%(<= 120 mm), - 5%(<= 20 mm) - D <= 30 cm: + 10 mm, - 8 mm - 30 cm < D <= 100 cm: + 12 mm, - 10 mm - 100 cm < D: + 24 mm, - 20 mm
- Planor: - Cara superior del fonament: ± 16 mm/2 m - Cares laterals (fonaments encofrats)± 16 mm/2 m
2.- CONDICIONS DEL PROCÉS D'EXECUCIÓ
L'ordre d'execució de les feines ha de ser l'indicat en el primer apartat, on s'enumeren les operacions incloses a la unitat d'obra.
Cadascuna de les operacions que configuren la unitat d'obra ha de complir el seu plec de condicions.
Després d'executar cadascuna de les operacions que configuren la unitat d'obra, i abans de fer una

operació que oculti el resultat d'aquesta, s'ha de permetre que la DF verifiqui que es compleix el plec de condicions de l'operació.
Abans de formigonar, s'ha d'humitejar l'encofrat i s'ha de comprovar la situació relativa de les armadures, el nivell, l'aplomat i la solidesa del conjunt.
No s'han de transmetre a l'encofrat vibracions de motors.
Quan entre la realització de l'encofrat i el formigonament passin més de tres mesos, s'ha de fer una revisió total de l'encofrat, abans de formigonar.
Per al control del temps de desencofrat, s'han d'anotar a l'obra les temperatures màximes i mínimes diàries mentre durin els treballs d'encofrat i desencofrat, així com la data en què s'ha formigonat cada element.
El desencofrat de l'element s'ha de fer sense cops ni sotragades.
Els encofrats d'elements rectes o plans de més de 6 m de llum lliure, s'han de disposar amb la contrafletxa necessària per a que, desencofrat i carregat l'element, aquest conservi una lleugera concavitat a l'intradós. Aquesta contrafletxa sol ser de l'ordre d'una mil·lèsima de la llum.
S'han de col·locar separadors per a garantir el recobriment mínim i no han de produir fissures ni filtracions al formigó. La disposició dels separadors ha de complir l'especificat en la taula 49.8.2 del CODI ESTRUCTURAL.
No es procedirà al formigonat fins que la DF doni el vist-i-plau havent revisat armadures col·locades en posició definitiva.
El formigonat de cada element es realitzarà d'acord amb un pla establert prèviament que tindrà en compte les deformacions d'encofrats.
L'abocada del formigó s'ha de fer des d'una alçària inferior a 1 m, sense que es produeixin disgregacions. S'ha d'evitar la desorganització de les armadures, de les malles i d'altres elements.
L'estesa del formigó ha d'iniciar-se als extrems i avançar amb tota l'alçària de l'element.
Un cop reblert l'element no s'ha de corregir el seu anivellament.
Durant l'adormiment i primer període d'enduriment del formigó cal assegurar el manteniment de la humitat de l'element de formigó mitjançant el curat adequat i d'acord el CODI ESTRUCTURAL.
Durant l'adormiment s'han d'evitar sobrecàrregues i vibracions que puguin provocar la fissuració de l'element.
3.- UNITAT I CRITERI D'AMIDAMENT
FONAMENT EN LLOSA, RASA, MUR DE CONTENCIÓ:
m3 de volum de fonament o mur de contenció executat, mesurat d'acord amb les especificacions de la DT.
No inclou cap operació de moviment de terres.
4.- NORMATIVA DE COMPLIMENT OBLIGATORI
Real Decreto 470/2021, de 29 de junio, por el que se aprueba el Código Estructural.

P3 FONAMENTS, CONTENCIONS I TÚNELS

P35 FONAMENTS DE FORMIGÓ ARMAT

P354- MUR DE CONTENCIÓ DE FORMIGÓ ARMAT

P354-1 MUR DE CONTENCIÓ DE FORMIGÓ ARMAT

0.- ELEMENTS QUE CONTEMPLA EL PLEC

P354-10E37.

1.- DEFINICIÓ I CONDICIONS DE LES PARTIDES D'OBRA EXECUTADES
Formació i reforç d'elements estructurals de fonamentació i contenció del terreny, amb formigó armat.
S'han considerat les unitats d'obra següents:
- Fonament en rasa de formigó armat, amb part proporcional d'encofrat
- Mur de contenció de formigó armat
- Llosa de fonaments de formigó armat
- Llosa de fonaments de formigó armat, amb part proporcional d'encofrat
- Jàssera de formigó armat per a coronació de mur pantalla
L'execució de la unitat d'obra inclou les operacions següents:
- Neteja i preparació del pla de recolzament
- Col·locació dels separadors

- Muntatge i col·locació de l'armadura
- Subjecció dels elements que formen l'armadura
- Neteja del fons de l'encofrat
- Muntatge i col·locació dels elements de l'encofrat
- Pintat de les superfícies interiors de l'encofrat amb un producte desencofrant
- Tapat dels junts entre peces
- Col·locació dels dispositius de subjecció i travament
- Aplomat i anivellament de l'encofrat
- Subjecció de l'armadura a l'encofrat
- Humectació de l'encofrat
- Abocada de formigó
- Compactació del formigó mitjançant vibratge
- Reglejat i anivellament de la cara superior
- Cura del formigó
- Retirada dels apuntalaments i dels encofrats i entrada en càrrega segons el pla previst
- Desmuntatge i retirada de l'encofrat i de tot el material auxiliar, un cop la peça estructural estigui en condicions de suportar els esforços
CONDICIONS GENERALS:
L'element acabat ha de tenir una superfície uniforme, sense irregularitats.
Si la superfície ha de quedar vista ha de tenir, a més, una coloració uniforme sense regalims, taques, o elements adherits.
No han de tenir deformacions, cantells trencats ni fissures.
La superfície de formigó no ha de tenir defectes significatius (cocons, nius de grava, etc.) que puguin afectar la durabilitat del element.
No s'admeten les rebaves, les discontinuïtats en el formigonament, les superfícies deteriorades, els guerxaments, les esquerdes, les armadures visibles ni d'altres defectes que perjudiquin el seu comportament a l'obra o el seu aspecte exterior.
Els filferros i ancoratges de l'encofrat que hagin quedat fixats al formigó s'han de tallar al ras del parament.
En la zona de solapament s'ha de disposar armadures transversals amb secció igual o superior a la secció de la barra solapada més gran.
Fissuració màxima en funció de l'exposició ambiental definida a l'article 27.2 del CODI ESTRUCTURAL:
- Elements formigó armat: - En classe d'exposició X0, X1: <= 0,4 mm - En classe d'exposició XC2, XC3, XF1, XF3, XC4: <= 0,3 mm - En classe d'exposició XS1, XS2, XD1, XD2, XD3, XF2, XF4, XA1: <= 0,2 mm - En classe d'exposició XS3, XA2, XA3: <= 0,1 mm
- Elements formigó pretensat: - En classe d'exposició X0, X1: <= 0,2 mm - En classe d'exposició XC2, XC3, XF1, XF3, XC4: <= 0,2 mm
Les toleràncies d'execució han de complir l'especificat en l'article 5 de l'annex 14 del CODI ESTRUCTURAL.
MURS DE CONTENCIÓ:
Toleràncies d'execució:
- Distància entre junts: ± 200 mm
- Amplària dels junts: ± 5 mm
- Desviació de la vertical (H alçària del mur): - H <= 6 m. Extradòs: ± 30 mm, Intradòs: ± 20 mm - H > 6 m. Extradòs: ± 40 mm, Intradòs: ± 24 mm
- Gruix (e): - e <= 50 cm: + 16 mm, - 10 mm - e > 50 cm: + 20 mm, - 16 mm - Murs formigonats contra el terreny: + 40 mm
- Desviació relativa de les superfícies planes intradòs o extradòs: ± 6 mm/3 m
- Desviació de nivell de l'aresta superior de l'intradòs, en murs vistos: ± 12 mm
- Acabat de la cara superior de l'alçat en murs vistos: ± 12 mm/3 m
2.- CONDICIONS DEL PROCÉS D'EXECUCIÓ
L'ordre d'execució de les feines ha de ser l'indicat en el primer apartat, on s'enumeren les operacions incloses a la unitat d'obra.
Cadascuna de les operacions que configuren la unitat d'obra ha de complir el seu plec de condicions.
Després d'executar cadascuna de les operacions que configuren la unitat d'obra, i abans de fer una operació que oculti el resultat d'aquesta, s'ha de permetre que la DF verifiqui que es compleix el plec de condicions de l'operació.
Abans de formigonar, s'ha d'humitejar l'encofrat i s'ha de comprovar la situació relativa de les armadures, el nivell, l'aplomat i la solidesa del conjunt.
No s'han de transmetre a l'encofrat vibracions de motors.
Quan entre la realització de l'encofrat i el formigonament passin més de tres mesos, s'ha de fer una revisió total de l'encofrat, abans de formigonar.
Per al control del temps de desencofrat, s'han d'anotar a l'obra les temperatures màximes i mínimes diàries mentre durin els treballs d'encofrat i desencofrat, així com la data en què s'ha formigonat cada element.
El desencofrat de l'element s'ha de fer sense cops ni sotragades.
Els encofrats d'elements rectes o plans de més de 6 m de llum lliure, s'han de disposar amb la contrafletxa necessària per a que, desencofrat i carregat l'element, aquest conservi una lleugera concavitat a l'intradós. Aquesta contrafletxa sol ser de l'ordre d'una mil·lèsima de la llum.

S'han de col·locar separadors per a garantir el recobriment mínim i no han de produir fissures ni filtracions al formigó. La disposició dels separadors ha de complir l'especificat en la taula 49.8.2 del CODI ESTRUCTURAL.
No es procedirà al formigonat fins que la DF doni el vist-i-plau havent revisat armadures col·locades en posició definitiva.
El formigonat de cada element es realitzarà d'acord amb un pla establert prèviament que tindrà en compte les deformacions d'encofrats.
L'abocada del formigó s'ha de fer des d'una alçària inferior a 1 m, sense que es produeixin disgregacions. S'ha d'evitar la desorganització de les armadures, de les malles i d'altres elements.
L'estesa del formigó ha d'iniciar-se als extrems i avançar amb tota l'alçària de l'element.
Un cop reblert l'element no s'ha de corregir el seu anivellament.
Durant l'adormiment i primer període d'enduriment del formigó cal assegurar el manteniment de la humitat de l'element de formigó mitjançant el curat adequat i d'acord el CODI ESTRUCTURAL.
Durant l'adormiment s'han d'evitar sobrecàrregues i vibracions que puguin provocar la fissuració de l'element.
3.- UNITAT I CRITERI D'AMIDAMENT
FONAMENT EN LLOSA, RASA, MUR DE CONTENCIÓ:
m3 de volum de fonament o mur de contenció executat, mesurat d'acord amb les especificacions de la DT.
No inclou cap operació de moviment de terres.
JÀSSERA DE FORMIGÓ ARMAT PER A CORONACIÓ DE MUR PANTALLA:
m de jàssera executada, mesurada d'acord amb les especificacions de la DT.
4.- NORMATIVA DE COMPLIMENT OBLIGATORI
Real Decreto 470/2021, de 29 de junio, por el que se aprueba el Código Estructural.

P3 FONAMENTS, CONTENCIONS I TÚNELS

P3C LLOSES

P3C0- ARMADURA PER A LLOSES DE FONAMENTS, EN BARRES

0.- ELEMENTS QUE CONTEMPLA EL PLEC

P3C0-3D8G.

1.- DEFINICIÓ I CONDICIONS DE LES PARTIDES D'OBRA EXECUTADES
Muntatge i col·locació de l'armadura formada per barres corrugades, malla electrosoldada o conjunt de barres i/o malles d'acer, en formació d'armadura passiva d'elements estructurals de formigó, a l'excavació, a l'encofrat o ancorades a elements de formigó existents, o soldades a perfils d'acer.
S'han considerat les armadures per als elements següents:
- Fonaments
L'execució de la unitat d'obra inclou les operacions següents:
- Preparació de la zona de treball
- Tallat i doblegat de l'armadura
- Neteja de les armadures
- Neteja del fons de l'encofrat
- Col·locació dels separadors
- Muntatge i col·locació de l'armadura
- Subjecció dels elements que formen l'armadura
- Subjecció de l'armadura a l'encofrat
CONDICIONS GENERALS:
Per a l'elaboració, manipulació i muntatge de les armadures s'ha de seguir les indicacions del CODI ESTRUCTURAL i l'UNE 36831.
Els diàmetres, la forma, les dimensions i la disposició de les armadures han de ser les que s'especifiquen a la DT. El nombre de barres no ha de ser mai inferior a l'especificat a la DT.
Les barres no han de tenir defectes superficials ni esquerdes.
Les armadures han de ser netes, no han de tenir òxid no adherent, pintura, greix ni d'altres substàncies que puguin perjudicar a l'acer, al formigó o a l'adherència entre ells.
La disposició de les armadures ha de permetre un formigonament correcte de la peça, de manera que totes les barres quedin recobertes de formigó.
En barres situades per capes, la separació entre elles ha de permetre el pas d'un vibrador intern.

La secció equivalent de les barres de l'armadura no ha de ser inferior al 95,5% de la secció nominal.
Els empalmaments entre barres han de garantir la transmissió de forces d'una barra a la següent, sense que es produeixin lesions en el formigó proper a la zona d'empalmament.
No hi ha d'haver més empalmaments dels que consten a la DT o autoritzi la DF.
Els empalmaments han de quedar allunyats de les zones on l'armadura treballa a la màxima càrrega.
Els empalmaments es poden realitzar per solapa o per soldadura.
Per a realitzar un altre tipus d'empalmament es requerirà disposar d'assaigs que demostrin que garanteixen de forma permanent una resistència a la ruptura no inferior a la de la menor de les dues barres que s'uneixen i que el moviment relatiu entre elles no sigui superior a 0,1 mm.
L'armat de la ferralla s'ha de realitzar mitjançant lligat amb filferro o per aplicació de soldadura no resistent. La disposició dels punts de lligat ha de complir l'especificat en l'apartat 49.4.3.1 del CODI ESTRUCTURAL.
La soldadura no resistent, ha de complir l'especificat en l'article 49.4.3.2 del CODI ESTRUCTURAL, seguint els procediments establerts en la UNE 36832.
La realització dels empalmaments pel que fa al procediment, la disposició dins la peça, la llargària dels solapaments i la posició dels diferents empalmaments en barres properes, ha de seguir les prescripcions del CODI ESTRUCTURAL a l'article 49.5.2.
A les solapes no s'han de disposar ganxos ni potes.
L'empalmament per soldadura s'ha de fer seguint les prescripcions de l'article 49.5.2.5 del CODI ESTRUCTURAL amb els procediments descrits en la UNE 36832.
No es poden disposar empalmaments per soldadura a les zones de forta curvatura de l'armadura.
Queda prohibida la soldadura d'armadures galvanitzades o amb recobriments epoxídics.
Els empalmaments mitjançant dispositius mecànics d'unió, s'han de realitzar segons les especificacions de la DT i les indicacions del fabricant, en qualsevol cas, s'ha de complir l'especificat en l'article 49.5.2.6 del CODI ESTRUCTURAL.
Les armadures han d'estar subjectades entre elles i a l'encofrat de manera que mantinguin la seva posició durant l'abocada i la compactació del formigó.
Els estreps de pilars o bigues han d'anar subjectats a les barres principals mitjançant un lligat simple o altre procediment idoni. En cap cas es pot fer amb punts de soldadura quan les armadures estiguin a l'encofrat.
Les armadures d'espera han d'estar subjectades a l'engraellat dels fonaments.
La DF ha d'aprovar la col·locació de les armadures abans de començar el formigonament.
Per a qualsevol classe d'armadures passives, inclosos els estreps, el recobriment no ha de ser inferior, en cap punt, als valors determinats en la taula de l'apartat 44 del CODI ESTRUCTURAL, en funció de la classe d'exposició ambiental a que es sotmetrà el formigó armat, segons l'article 27.1 del CODI ESTRUCTURAL.
Els sistemes auxiliars per a l'armat de la peça formats per barres o filferros, encara que no formen part de l'armadura, han de complir els recobriments mínims, a efectes de garantir la durabilitat de la peça.
Distància lliure armadura parament: >= D màxim, >= 0,80 granulat màxim
(on: D diàmetre armadura principal o diàmetre equivalent)
Recobriment en peces formigonades contra el terreny: >= 70 mm
Distància lliure barra doblegada - parament: >= 2 D
La realització dels ancoratges de les barres al formigó, pel que fa a la forma, posició dins la peça i llargària de les barres ha de seguir les prescripcions del CODI ESTRUCTURAL a l'article 49.5.1.
Toleràncies d'execució:
- Llargària solapa: - 0 mm, + 50 mm
- Llargària d'ancoratge i solapa: -0,05L (<= 50 mm, mínim 12 mm), + 0,10 L (<=50 mm)
- Posició: - En series de barres paral·leles: ± 50 mm - En estreps i cèrcols: ± b/12 mm
(on b es el costat menor de la secció de l'element)
Les toleràncies en el recobriment i la posició de les armadures han de complir l'especificat a l'UNE 36831.
BARRES CORRUGADES:
Es poden col·locar en contacte tres barres, com a màxim, de l'armadura principal i quatre en el cas de peces comprimides, formigonades en posició vertical, on no sigui necessari realitzar empalmaments en les armadures.
El diàmetre equivalent del grup de les barres no ha de ser de més de 50 mm. (on diàmetre equivalent es el de la secció circular equivalent a la suma de les seccions de les barres que formen el grup).
No s'han de solapar barres de D >= 32 mm sense justificar satisfactòriament el seu comportament.
Els empalmaments per solapa de barres agrupades han de complir l'article 49.5.2.3 del CODI ESTRUCTURAL.
Es prohibeix l'empalmament per solapa en grups de quatre barres.
En la zona de solapament s'ha de disposar armadures transversals amb secció igual o superior a la secció de la barra solapada més gran.
Distància lliure vertical i horitzontal entre 2 barres aïllades consecutives: >= D màxim, >= 1,25 granulat màxim, >= 20 mm
Distància entre els centres dels empalmaments de barres consecutives, segons direcció de l'armadura: >= longitud bàsica d'ancoratge (Lb)
Distància entre les barres d'un empalmament per solapa: <= 4 D

Distància entre barres traccionades empalmades per solapa: <= 4 D, >= D màxim, >= 20 mm, >= 1,25 granulat màxim
Llargària solapa: a x Lb neta:
(on: a coeficient indicat en la taula 49.5.2.2; Lb neta valor de la taula 49.5.1.2.b del CODI ESTRUCTURAL)
2.- CONDICIONS DEL PROCÉS D'EXECUCIÓ
CONDICIONS GENERALS:
El doblegat de les armadures s'ha de fer a temperatura ambient, mitjançant doblegadores mecàniques i a velocitat constant, amb l'ajut de mandrí, de manera que es garanteixi una curvatura constant en tota la zona.
No s'han d'adreçar colzes excepte si es pot verificar que no es faran malbé.
S'han de col·locar separadors per a garantir el recobriment mínim i no han de produir fissures ni filtracions al formigó. La disposició dels separadors ha de complir l'especificat en la taula 49.8.2 del CODI ESTRUCTURAL.
Els separadors han d'estar expressament dissenyats per a aquesta finalitat i han de complir l'especificat en l'article 43.4.2 del CODI ESTRUCTURAL. Es prohibeix l'ús de fusta o qualsevol material residual de construcció (maó, formigó, etc.). Si han de quedar vistos, no poden ser metàl·lics.
En cas de realitzar soldadures s'han de seguir les disposicions de la norma UNE 36832 i les han d'executar operaris qualificats d'acord amb la normativa vigent.
3.- UNITAT I CRITERI D'AMIDAMENT
BARRES CORRUGADES:
kg de pes calculat segons les especificacions de la DT, d'acord amb els criteris següents:
- El pes unitari per al seu càlcul ha de ser el teòric
- Per a poder utilitzar un altre valor diferent del teòric, cal l'acceptació expressa de la DF.
- El pes s'obtindrà amidant la llargària total de les barres (barra+cavalcament)
- L'escreix d'amidament corresponent als retalls està incorporat al preu de la unitat d'obra com a increment del rendiment (1,05 kg de barra d'acer per kg de barra ferrallada, dins de l'element compost)
4.- NORMATIVA DE COMPLIMENT OBLIGATORI
NORMATIVA GENERAL:
Documento Básico de Seguridad estructural DB-SE, parte II del CTE, aprobado por el Real Decreto 314/2006.
Real Decreto 470/2021, de 29 de junio, por el que se aprueba el Código Estructural.
5.- CONDICIONS DE CONTROL D'EXECUCIÓ I DE L'OBRA ACABADA
OPERACIONS DE CONTROL:
Els punts de control més destacables són els següents:
- Recepció i aprovació del informe d'especejament per part del contractista.
- Inspecció abans del formigonat de totes les unitats d'obra estructurals amb observació dels següents punts: - Tipus, diàmetre, longitud i disposició de les barres i malles col·locades.
- Rectitud. - Lligams entre les barres. - Rigidesa del conjunt. - Netedat dels elements.
CRITERIS DE PRESA DE MOSTRES:
Bàsicament el control de l'execució està confiat a la inspecció visual de les persones que l'exerceixen, amb la qual cosa el seu bon sentit, coneixements tècnics i experiència son fonamentals per aconseguir el nivell de qualitat previst.
INTERPRETACIÓ DE RESULTATS I ACTUACIONS EN CAS D'INCOMPLIMENT:
Desautorització del formigonat fins que no es prenguin les mesures de correcció adequades.

P3 FONAMENTS, CONTENCIONS I TÚNELS

P3C LLOSES

P3C2- ENCOFRAT PER A LLOSES DE FONAMENTS

0.- ELEMENTS QUE CONTEMPLA EL PLEC

P3C2-4247.

1.- DEFINICIÓ I CONDICIONS DE LES PARTIDES D'OBRA EXECUTADES
Muntatge i desmuntatge dels elements metàl·lics, de fusta, de cartró, o altres materials que formen

el motlle on s'abocarà el formigó.
L'execució de la unitat d'obra inclou les operacions següents:
- Neteja i preparació del pla de recolzament
- Muntatge i col·locació dels elements de l'encofrat i elements complementaris com ara matavius, trencaaigües, etc..
- Pintat de les superfícies interiors de l'encofrat amb un producte desencofrant
- Tapat dels junts entre peces
- Col·locació dels dispositius de subjecció i travament
- Aplomat i anivellament de l'encofrat
- Disposició d'obertures provisionals a la part inferior de l'encofrat, quan calgui
- Humectació de l'encofrat, si és de fusta
- Desmuntatge i retirada de l'encofrat i de tot el material auxiliar
La partida inclou totes les operacions de muntatge i desmuntatge de l'encofrat.
CONDICIONS GENERALS:
Abans dels seu muntatge s'haurà de disposar d'un projecte del cindri on han de quedar reflectits com a mínim:
- Justificació de la seva seguretat, límit de les deformacions abans i desprès del formigonat
- Plànols executius del cindri i els seus components
- Plec de prescripcions tècniques del cindri i els seus elements com perfils metàl·lics, tubs, grapes, etc..
S'ha de disposar d'un procediment escrit per al muntatge i desmuntatge del cindri o apuntalament on figurin els requisits per a la seva manipulació, ajust, contrafletxa, càrregues, desclavament i desmantellament.
La DF disposarà d'un certificat on es garanteixi que els seus components compleixen amb les especificacions del plec de condicions tècniques.
Els elements que formen l'encofrat i les seves unions han de ser suficientment rígids i resistents per a garantir les toleràncies dimensionals i per a suportar, sense assentaments ni deformacions perjudicials, les accions estàtiques i dinàmiques que comporta el seu formigonament i compactació.
Es prohibeix l'ús d'alumini en motlles que hagin d'estar en contacte amb el formigó, excepte quan es faciliti a la DF certificat emès per una entitat de control, conforme els panells han rebut tractament superficial que eviti la reacció amb els àlcalis del ciment
L'interior de l'encofrat ha d'estar pintat amb desencofrant abans del muntatge, sense que hi hagi regalims. La DF ha d'autoritzar, en cada cas, la col·locació d'aquests productes.
El desencofrant no ha d'impedir la ulterior aplicació de revestiment ni la possible execució de junts de formigonament, especialment quan siguin elements que posteriorment s'hagin d'unir per a treballar solidàriament.
Abans de l'aplicació, es facilitarà a la DF. certificat on es reflecteixin les característiques del desencofrant i dels possibles efectes sobre el formigó
No s'ha d'utilitzar gas-oil, greixos o similars com a desencofrants. S'han d'utilitzar vernissos antiadherents a base de silicones o preparats d'olis solubles en aigua o greixos en dissolució.
Els encofrats hauran de complir les característiques següents:
- Estanquitat dels junts entre panells, evitant fuites d'aigua o beurada
- Resistència a la pressió del formigó fresc i als efectes de la compactació mecànica
- Alineació i verticalitat, especialment al creuament de pilars i sostres
- Manteniment geomètric dels panells, motlles i encofrats, amb absència d'esbombaments fora de toleràncies
- Neteja de les cares interiors evitant residus propis de l'activitat
- Manteniment de característiques que permetin textures i acabats específics del formigó
Ha d'estar muntat de manera que permeti un desencofratge fàcil, que s'ha de fer sense xocs ni sotragades.
Ha de portar marcada l'alçària per a formigonar.
Abans de començar a formigonar, el contractista ha d'obtenir de la DF l'aprovació per escrit de l'encofrat.
El nombre de puntals de suport de l'encofrat i la seva separació depèn de la càrrega total de l'element. Han d'anar degudament travats en tots dos sentits.
Els cindris s'estabilitzaran en les dues direccions per a que l'apuntalament resisteixi els esforços horitzontals produïts durant l'execució dels sostres, podent-se utilitzar els següents procediments:
- Travament dels puntals en ambdues direccions amb tubs o abraçadores, resistint les empentes horitzontals i un 2% com a mínim de les càrregues verticals
- Transmissió d'esforços a pilars o murs, comprovant que disposen de la capacitat resistent i rigidesa suficients
- Disposició de torres de cindri a ambdues direccions i a les distàncies adients
S'han d'adoptar les mesures oportunes per a què els encofrats i motlles no impedeixin la lliure retracció del formigó.
Cap element d'obra podrà ser desencofrat sense l'autorització de la DF.
El desencofrat de costers verticals d'elements de petit cantell, podrà fer-se als tres dies de formigonada la peça, si durant aquest interval no s'han produït temperatures baixes o d'altres causes que puguin alterar el procediment normal d'enduriment del formigó. Els costers verticals d'elements

de gran cantell o els costers horitzontals no s'han de retirar abans dels set dies, amb les mateixes excepcions anteriors.
La DF podrà reduir els terminis anteriors quan ho consideri oportú.
En obres d'importància i que no es tingui l'experiència de casos similars o quan els perjudicis que es puguin derivar d'una fissuració prematura fossin grans, s'han de fer assaigs d'informació que determinin la resistència real del formigó per a poder fixar el moment de desencofrat.
No s'han de reblir els cocons o defectes que es puguin apreciar al formigó al desencofrar, sense l'autorització de la DF.
Els filferros i ancoratges de l'encofrat que hagin quedat fixats al formigó s'han de tallar al ras del parament.
En encofrats amb possibilitat de moviment durant l'execució (trepants o lliscants) la DF podrà exigir una proba sobre un prototip, prèviament a la seva utilització a l'estructura, per tal de poder avaluar el seu comportament durant l'execució
Si s'utilitzen taulers de fusta, els junts entre aquests han de permetre l'entumiment de les mateixes per l'humitat del reg i del formigó, sense que deixin fugir pasta o beurada durant el formigonament, ni reprodueixin esforços o deformacions anormals. Per a evitar-ho es podrà autoritzar un segellant adient
Toleràncies generals de muntatge i deformacions de l'encofrat pel formigonament:
- Moviments locals de l'encofrat: <= 5 mm
- Moviments del conjunt (L=llum): <= L/1000
- Planor: - Formigó vist: ± 5 mm/m, ± 0,5% de la dimensió - Per a revestir: ± 15 mm/m
Toleràncies particulars de muntatge i deformacions de l'encofrat per al formigonament:

	Replanteig eixos		Dimensions	Aplomat	Horitzontalitat
	Parcial	Total			
Rases i pous	± 20 mm	± 50 mm	- 30 mm + 60 mm	± 10 mm	-
Murs	± 20 mm	± 50 mm	± 20 mm	± 20 mm	± 50 mm
Recalçats	± 20 mm	± 50 mm	-	± 20 mm	-
Riostres	± 20 mm	± 50 mm	± 20 mm	± 10 mm	-
Basaments	± 20 mm	± 50 mm	± 10 mm	± 10 mm	-
Enceps	± 20 mm	± 50 mm	± 20 mm	± 10 mm	-
Pilars	± 20 mm	± 40 mm	± 10 mm	± 10 mm	-
Bigues	± 10 mm	± 30 mm	± 0,5 %	± 2 mm	-
Llindes	-	-	± 10 mm	± 5 mm	-
Cèrcols	-	-	± 10 mm	± 5 mm	-
Sostres	± 5mm/m	± 50 mm	-	-	-
Lloses	-	± 50 mm	- 40 mm + 60 mm	± 2 %	± 30 mm/m
Membranes	-	± 30	-	-	-
Estreps	-	± 50 mm	± 10 mm	± 10 mm	-

MOTLLES RECUPERABLES:
Els motlles s'han de col·locar ben alineats, de manera que no suposin una disminució de la secció dels nervis de l'estructura.
No han de tenir deformacions, cantells trencats ni fissures.
El desmuntatge dels motlles s'ha de fer tenint cura de no fer malbé els cantells dels nervis formigonats.
Els motlles ja usats i que han de servir per a unitats repetides, s'han de netejar i rectificar.
FORMIGÓ PRETENSAT:
Els encofrats pròxims a les zones d'ancoratge han de tenir la rigidesa necessària per a que els eixos dels tendons es mantinguin normals als ancoratges.
Els encofrats i motlles han de permetre les deformacions de les peces en ells formigonades i han de resistir la distribució de càrregues durant el tesat de les armadures i la transmissió de l'esforç de pretesat al formigó.
El desmuntatge del cindri és realitzarà d'acord amb el programa previst, que haurà d'estar d'acord amb el tesat de les armadures.
FORMIGÓ VIST:
Les superfícies de l'encofrat en contacte amb les cares que han de quedar vistes, han de ser llises, sense rebaves ni irregularitats.
S'han de col·locar angulars metàl·lics a les arestes exteriors de l'encofrat o qualsevol altre procediment eficaç per a que les arestes vives del formigó resultin ben acabades.
La DF podrà autoritzar la utilització de matavius per a aixamfranar les arestes vives.
2.- CONDICIONS DEL PROCÉS D'EXECUCIÓ
CONDICIONS GENERALS:
Abans de formigonar s'ha d'humitejar l'encofrat, en el cas que sigui de fusta per evitar que absorbeixi l'aigua continguda al formigó, i s'ha de comprovar la situació relativa de les armadures,

el nivell, l'aplomat i la solidesa del conjunt
No s'han de transmetre a l'encofrat vibracions de motors.
La col·locació dels encofrats s'ha de fer de forma que s'eviti malmetre estructures ja construïdes.
El subministrador dels puntals ha de justificar i garantir les seves característiques i les condicions en que s'han d'utilitzar.
Si l'element s'ha de pretensar, abans del tesat s'han de retirar els costers dels encofrats i qualsevol element dels mateixos que no sigui portant de l'estructura.
En el cas que els encofrats hagin variat les seves característiques geomètriques per haver patit desperfectes, deformacions, guerxaments, etc, no s'han de forçar per a que recuperin la seva forma correcta.
Quan entre la realització de l'encofrat i el formigonament passin més de tres mesos, s'ha de fer una revisió total de l'encofrat, abans de formigonar.
El formigonat s'ha de fer durant el període de temps en el que el desencofrant sigui actiu.
Per al control del temps de desencofrat, s'han d'anotar a l'obra les temperatures màximes i mínimes diàries mentre durin els treballs d'encofrat i desencofrat, així com la data en què s'ha formigonat cada element.
El desencofrat de l'element s'ha de fer sense cops ni sotragades.
El desencofrat i desmuntatge del cindri no es realitzarà fins que el formigó assoleixi la resistència necessària per a suportar amb seguretat i sense excessives deformacions els esforços als que estarà sotmès amb posterioritat.
Es posarà especial cura durant el desencofrat en la retirada de qualsevol element que pugui impedir el lliure moviment de les juntes de retracció, assentament o dilatació així com de les articulacions.
No es retirarà cap puntal sense l'autorització prèvia de la DF.
No es desapuntalarà de forma sobtada, i es prendran precaucions que impedeixin l'impacte dels sotaponts i puntals als sostres.
ELEMENTS VERTICALS:
Per a facilitar la neteja del fons de l'encofrat s'han de disposar obertures provisionals a la part inferior de l'encofrat.
S'han de preveure a les parets laterals dels encofrats finestres de control que permetin la compactació del formigó. Aquestes obertures s'han de disposar amb un espaiament vertical i horitzontal no més gran d'un metro, i es tancaran quan el formigó arribi a la seva alçària.
En èpoques de vents forts s'han d'atirantar amb cables o cordes els encofrats dels elements verticals d'esveltesa més gran de 10.
ELEMENTS HORITZONTALS:
Els encofrats d'elements rectes o plans de més de 6 m de llum lliure, s'han de disposar amb la contrafletxa necessària per a que, desencofrat i carregat l'element, aquest conservi una lleugera concavitat a l'intradós. Aquesta contrafletxa sol ser de l'ordre d'una mil·lèsima de la llum.
Els puntals es col·locaran sobre soles de repartiment quan es transmetin càrregues al terreny o a sostres alleugerits. Quan aquest estiguin sobre el terreny cal assegurar que no assentaran.
Els puntals s'han de travar en dues direccions perpendiculars
Els puntals han de poder transmetre la força que rebin i permetre finalment un desapuntalat senzill
Als ponts s'haurà d'assegurar que les deformacions del cindri durant el formigonat no afecti negativament a altres parts de l'estructura executades amb anterioritat.
En èpoques de pluges fortes s'ha de protegir el fons de l'encofrat amb lones impermeabilitzades o plàstics.
3.- UNITAT I CRITERI D'AMIDAMENT
m2 de superfície amidada segons les especificacions de la DT i que es trobi en contacte amb el formigó.
Aquest criteri inclou els apuntalaments previs, els elements auxiliars per a muntatge de l'encofrat i els elements d'acabat de les cantonades per a formigó vist, com ara matavius, trencaaigües o altres sistemes, així com la recollida, neteja i condicionament dels elements utilitzats.
La superfície corresponent a forats interiors s'ha de deduir de la superfície total d'acord amb els criteris següents:
- Obertures <= 1 m2: No es dedueixen
- Obertures > 1 m2: Es dedueix el 100%
Als forats que no es dedueixin, l'amidament inclou l'encofrat necessari per a conformar el perímetre dels forats. En cas de deduir-se el 100% del forat, cal amidar també l'encofrat necessari per a conformar el perímetre dels forats.
4.- NORMATIVA DE COMPLIMENT OBLIGATORI
NORMATIVA GENERAL:
Real Decreto 470/2021, de 29 de junio, por el que se aprueba el Código Estructural.
* Orden de 6 de febrero de 1976 por la que se aprueba el Pliego de Prescripciones Técnicas Generales para Obras de Carreteras y Puentes (PG-3).

P3 FONAMENTS, CONTENCIONS I TÚNELS

P3C LLOSES

P3C5- FORMIGONAMENT DE LLOSES DE FONAMENTS

0.- ELEMENTS QUE CONTEMPLA EL PLEC

P3C5-MOKB.

1.- DEFINICIÓ I CONDICIONS DE LES PARTIDES D'OBRA EXECUTADES
Formigonament d'estructures i elements estructurals, amb formigó en massa, armat, per a pretensar, formigó autocompactant i formigó lleuger, de central o elaborat a l'obra en planta dosificadora, que compleixi les prescripcions del CODI ESTRUCTURAL, abocat directament des de camió, amb bomba o amb cubilot, i operacions auxiliars relacionades amb el formigonament i la cura del formigó.
S'han considerat els elements a formigonar següents:
- Lloses de fonament
L'execució de la unitat d'obra inclou les operacions següents:
Formigonament:
- Preparació de la zona de treball
- Humectació de l'encofrat
- Abocada del formigó
- Compactació del formigó mitjançant vibratge, en el seu cas
- Curat del formigó
CONDICIONS GENERALS:
En l'execució de l'element s'han de complir les prescripcions establertes en la normativa aplicable, en especial les que fan referència a la durabilitat del formigó i les armadures (article 43 del CODI ESTRUCTURAL) en funció de les classes d'exposició.
El formigó estructural ha de fabricar-se en centrals específiques
En cap cas es tolerarà la col·locació en obra de masses que acusin principi d'adormiment.
El formigó col·locat no ha de tenir disgregacions o buits a la massa.
Després del formigonament les armadures han de mantenir la posició prevista a la DT.
La secció de l'element no ha de quedar disminuïda en cap punt per la introducció d'elements de l'encofrat ni d'altres.
L'element acabat ha de tenir una superfície uniforme, sense irregularitats.
Si la superfície ha de quedar vista ha de tenir, a més, una coloració uniforme sense regalims, taques, o elements adherits.
En el cas d'utilitzar matacà, les pedres han de quedar distribuïdes uniformement dins de la massa de formigó sense que es toquin entre elles.
La resistència característica del formigó es comprovarà d'acord amb l'article 57 del capítol 13 del CODI ESTRUCTURAL.
Les toleràncies en el recobriment i la posició de les armadures han de complir l'especificat a l'UNE 36831.
No s'accepten toleràncies en el replanteig d'eixos en l'execució de fonaments de mitgeres, buits d'ascensor, passos d'instal·lacions, etc., fora que ho autoritzi explícitament la DF.
LLOSES DE FONAMENTACIÓ:
Toleràncies d'execució:
- Replanteig parcial dels eixos: ± 20 mm
- Replanteig total dels eixos: ± 50 mm
- Horitzontalitat: ± 5 mm/m, <= 15 mm
- Nivells: ± 20 mm
- Dimensions en planta de l'element: ± 30 mm
Les toleràncies d'execució han de complir l'especificat en el punt 5 de l'annex 14 del CODI ESTRUCTURAL.
2.- CONDICIONS DEL PROCÉS D'EXECUCIÓ
FORMIGONAMENT:
Si la superfície sobre la que s'ha de formigonar ha sofert gelada, s'ha d'eliminar prèviament la part afectada.
La temperatura dels elements on s'aboca el formigó ha de ser superior als 0°C.
El formigó s'ha de posar a l'obra abans que comenci l'adormiment, i a una temperatura >= 5°C.
La temperatura per a formigonar ha d'estar entre 5°C i 40°C. El formigonament s'ha de suspendre quan es prevegi que durant les 48 h següents la temperatura pot ser inferior a 0°C. Fora d'aquests límits, el formigonament requereix precaucions explícites i l'autorització de la DF En aquest cas, s'han de fer provetes amb les mateixes condicions de l'obra, per a poder verificar la resistència realment assolida.
Si l'encofrat és de fusta, ha de tenir la humitat necessària per tal que no absorbeixi l'aigua del formigó.

No s'admet l'alumini en motlles que hagin d'estar en contacte amb el formigó.
Segons el capítol 11 article 48.3 del CODI ESTRUCTURAL, s'admet l'alumini en motlles que hagin d'estar en contacte amb el formigó sempre que pugui facilitar-se a la DF un certificat, elaborat per una entitat de control i signat per una persona física, que els panells emprats han estat sotmesos amb anterioritat a un tractament de protecció superficial que evitar la reacció amb els álcalis del ciment.
No es procedirà al formigonat fins que la DF doni el vist-i-plau havent revisat armadures col·locades en posició definitiva.
La DF comprovarà l'absència de defectes significatius en la superfície de formigó. En cas de considerar els defectes inadmissibles d'acord amb el projecte la DF valorarà la reparació.
No es col·locarà en obra capes o tongades de formigó amb un gruix superior al que permeti una compactació completa de la massa
Si l'abocada del formigó es fa amb bomba, la DF ha d'aprovar la instal·lació de bombeig prèviament al formigonament.
No pot transcórrer més d'1,5 hora des de la fabricació del formigó fins el formigonament, a menys que la DF ho cregui convenient per aplicar medis que retardin l'adormiment.
No s'han de posar en contacte formigons fabricats amb tipus de ciments incompatibles entre ells.
L'abocada s'ha de fer des d'una alçària petita i sense que es produeixin disgregacions.
La compactació del formigó es realitzarà mitjançant processos adequats a la consistència de la mescla i de manera que s'eliminin forats i s'eviti la segregació.
S'ha de garantir que durant l'abocat i compactat del formigó no es produeixen desplaçaments de l'armadura.
La velocitat de formigonament ha de ser suficient per assegurar que l'aire no quedi agafat i assenti el formigó.
El formigonament s'ha de suspendre en cas de pluja o de vent fort. Eventualment, la continuació dels treballs, en la forma que es proposi, ha de ser aprovada per la DF.
En cap cas s'ha d'aturar el formigonament si no s'ha arribat a un junt adequat.
Els junts de formigonament han de ser aprovats per la DF abans del formigonat del junt.
En tornar a iniciar el formigonament del junt s'ha de retirar la capa superficial de morter, deixant els granulats al descobert i el junt net. Per a fer-ho no s'han d'utilitzar productes corrosius.
Abans de formigonar el junt s'ha d'humitejar, evitant que es facin tolls d'aigua en el junt.
Es poden utilitzar productes específics (com les resines epoxi) per a l'execució de junts sempre que es justifiqui i es supervisi per la DF.
Un cop reblert l'element no s'ha de corregir el seu aplomat, ni el seu anivellament.
Durant l'adormiment i primer període d'enduriment del formigó cal assegurar el manteniment de la humitat de l'element de formigó mitjançant el curat adequat.
Durant l'adormiment s'han d'evitar sobrecàrregues i vibracions que puguin provocar la fissuració de l'element.
FORMIGÓ ESTRUCTURAL:
La compactació s'ha de realitzar per vibratge. El gruix màxim de la tongada depèn del vibrador utilitzat. S'ha de vibrar fins que s'aconsegueixi una massa compacta i sense que es produeixin disgregacions.
El vibratge ha de fer-se més intens a les zones d'alta densitat d'armadures, a les cantonades i als paraments.
LLOSES DE FONAMENTACIÓ:
L'estesa del formigó ha d'iniciar-se als extrems i avançar amb tota l'alçària de l'element.
3.- UNITAT I CRITERI D'AMIDAMENT
FORMIGONAMENT:
m3 de volum amidat segons les especificacions de la DT, amb aquelles modificacions i singularitats acceptades prèviament i expressament per la DF.
4.- NORMATIVA DE COMPLIMENT OBLIGATORI
Real Decreto 470/2021, de 29 de junio, por el que se aprueba el Código Estructural.
5.- CONDICIONS DE CONTROL D'EXECUCIÓ I DE L'OBRA ACABADA
CONTROL D'EXECUCIÓ. OPERACIONS DE CONTROL:
Els punts de control més destacables són els següents:
- Aprovació del pla de formigonat presentat pel contractista.
- Inspecció visual de totes les excavacions abans de la col·locació de les armadures, amb observació de l'estat de neteja i entrada d'aigua en tot el recinte.
- Presa de coordenades i cotes de totes les unitats d'obra abans del formigonat.
- Observació de la superfície sobre la que s'ha d'estendre el formigó i de les condicions d'encofrat. Mesura de les dimensions de totes les unitats estructurals d'obra, entre els encofrats, abans de formigonar.
- Verificació de la correcte disposició de l'armat i de les mesures constructives per tal d'evitar moviments de la ferralla durant el formigonat.
- Inspecció del procés de formigonat amb control, entre d'altres aspectes, de la temperatura i condicions ambientals.
- Control del desencofrat i del procés i condicions de curat.
- Presa de coordenades i cotes dels punts que hagin de rebre prefabricats, després del formigonat.
CONTROL D'EXECUCIÓ. CRITERIS DE PRESA DE MOSTRES:

Els controls s'han de realitzar segons les indicacions de la DF, i el contingut del capítol 12 article 55 del CODI ESTRUCTURAL.
CONTROL D'EXECUCIÓ. INTERPRETACIÓ DE RESULTATS I ACTUACIONS EN CAS D'INCOMPLIMENT:
No es podrà iniciar el formigonat d'un element sense la corresponent aprovació de la DF.
CONTROL DE L'OBRA ACABADA. OPERACIONS DE CONTROL:
Els punts de control més destacables són els següents:
Inspecció visual de la unitat finalitzada i control de les condicions geomètriques d'acabat, segons el capítol 5 de l'annex 14 del CODI ESTRUCTURAL.
- Assaigs d'informació complementària.
De les estructures projectades i construïdes en les que els materials i l'execució hagin assolit la qualitat prevista, comprovada mitjançant els controls preceptius, sols necessiten sotmetre's a assaigs d'informació i en particular a proves de càrrega, les incloses en els següents supòsits:
- Quan així ho disposi les Instruccions, reglaments específics d'un tipus d'estructura o el plec de prescripcions tècniques particulars.
- Quan degut a caràcter particular de l'estructura convingui comprovar que la mateixa reuneix certes condicions específiques. En aquest cas el plec de prescripcions tècniques particulars establirà els assaigs oportuns que s'han de realitzar, indicant amb tota precisió la forma de realitzar-los i la manera d'interpretar els resultats.
- Quan a judici de la Direcció Facultativa existeixin dubtes raonables sobre la seguretat, funcionalitat o durabilitat de l'estructura.
CONTROL DE L'OBRA ACABADA. CRITERIS DE PRESA DE MOSTRES:
Els controls s'han de realitzar segons les indicacions de la DF, i el contingut del capítol 12 article 55 del CODI ESTRUCTURAL.
CONTROL DE L'OBRA ACABADA. INTERPRETACIÓ DE RESULTATS I ACTUACIONS EN CAS D'INCOMPLIMENT:
Si s'aprecien deficiències importants en l'element construït, la DF podrà encarregar assaigs d'informació complementaria (testimonis, ultrasons, escleròmetre) sobre el formigó endurit, per tal de tenir coneixement de les condicions de resistència assolides o altres característiques de l'element formigonat.

P3 FONAMENTS, CONTENCIONS I TÚNELS

P3E PILONS

P3E4- PERFORACIÓ I FORMIGONAMENT DE PILONS AMB FORMIGÓ AMB GRANULAT RECICLAT

P3E4-1 PERFORACIÓ I FORMIGONAMENT DE PILONS AMB FORMIGÓ AMB GRANULAT RECICLAT

0.- ELEMENTS QUE CONTEMPLA EL PLEC

P3E4-11A4O.

1.- DEFINICIÓ I CONDICIONS DE LES PARTIDES D'OBRA EXECUTADES
Execució de pilons formigonats "in situ" mitjançant els mètodes de desplaçament, d'extracció o de barrinat, de diàmetres entre 35 cm i 250 cm.
S'han considerat els tipus següents:
- Piló perforat mitjançant desplaçament d'un tap de graves
- Piló perforat per extracció amb entubació recuperable
- Piló perforat per extracció, amb entubació perduda
- Piló perforat mitjançant cullera o barrina, sense entubació, amb utilització de llots tixotròpics per a contenir les terres de les parets i formigonament continu per sota dels llots
- Piló perforat mitjançant barrina, sense entubació, formigonat en sec de forma contínua
- Piló perforat mitjançant barrina, sense entubació, formigonat en sec de forma contínua per l'eix de la barrina
L'execució de la unitat d'obra inclou les operacions següents:
- Preparació de la plataforma de treball
- Execució de la perforació
- Abocada del formigó
CONDICIONS GENERALS:
En l'execució de l'element s'han de complir les prescripcions establertes en la normativa aplicable, en especial les que fan referència a la durabilitat del formigó i les armadures (article 43 del CODI ESTRUCTURAL) en funció de les classes d'exposició.

A més de les condicions del CODI ESTRUCTURAL, el formigó complirà les exigències indicades al CTE DB-SE-C / Cimientos.
La posició ha de ser la indicada a la DT.
La fondària del piló ha de ser la indicada a la DT, amb comprovació que s'ha arribat a la capa de terreny prevista a la DT.
Després del formigonament les armadures han de mantenir la posició prevista a la DT.
El formigó no ha de presentar disgregacions ni buits a la seva massa.
La secció del piló no ha de quedar disminuïda en cap punt.
El nivell del formigó ha de sobresortir 0,5 D per sobre del nivell teòric d'acabat del piló en cas que el cap del piló resti per sobre del nivell freàtic del terreny, o 1,5 D en cas contrari.
Un cop enderrocat el cap del piló, l'armadura ha de sobresortir la més gran de les següents llargàries: un diàmetre o 50 cm.
Penetració del piló amb l'encep: >= 5 cm
Recobriment de les armadures:
- 50 mm per a pilots de D<= 0,6 m
- 60 mm per a pilots de D> 0,6 m
Característiques dels llots tixotròpics:
- Tipus de suspensió: Homogènia i estable
- Densitat (g/cm3): < 1,102 en llots frescs, < 1,15 abans de formigonar
- Embud de Marsh (seg): 32-50 llots frescs o abans de formigonar; 32-60 llots preparats per rehutilització
- Pérduda de fluïd (cm3): < 30 en llots frescs; < 50 en llots preparats per rehutilització
- pH: 7-11 en llots frescs; 7-12 en llots preparats per rehutilització
- Contingut de sorra (% massa): <4 abans de formigonar
Toleràncies d'execució:
- Fondària de la perforació: - 0, + 1% L
- Desviació en planta mesurada a la cota de la plataforma de treball:
- e <= emax = 0,10 x D per a pilotis de: Deq<= 1,5 m
- e <= emax = 0,15 m per a pilotis de: Deq >1,5 m
- Deq: diàmetre equivalent dels pilotis
- Inclinació de l'eix:
- i > i max = 0,02m/m per a pilotis amb eix desviat <= 4° de la vertical
- i > i max = 0,04m/m per a pilotis amb eix desviat > 4° de la vertical
- Nivell de l'acabat: ± 20 mm
- Desviament en planta del centre de gravetat de la cara superior: - Control d'execució reduït: ± 150 mm - Control d'execució normal: ± 100 mm - Control d'execució intens: ± 50 mm
- Nivel d'acabat de la cara superior, un cop escapçat: - 60 mm, + 30 mm
- Desviament en el diàmetre d de la secció del pilot: +0,1d>/ +100 mm, -20 mm
- Cota superior de les armadures: ± 0,15 m respecte la cota teòrica
- Recobriment de les armadures: Nul·la
Se podran utilitzar els ciments comuns excepte el tipus CEM II/A-Q, CEM II/B-Q, CEM II/A-W, CEM II/B-W, CEM II/A-T, CEM II/B-T, CEM II/C i CEM V/B. Es compliran les prescripcions als ciments blancs (BL) i als ciments amb característiques addicionals de resistència a sulfats i aigua de mar (SRC i SR), resistència a l'aigua de mar (MR, SR i SRC) i de baix calor d'hidratació (LH).
PILO PERFORAT MITJANÇANT DESPLAÇAMENT DE TAP DE GRAVES:
Alçària del tap de graves o formigó de la punta: >= 3 D
Toleràncies d'execució:
- Alçària del tap de graves i formigó de la punta: ± 10%
2.- CONDICIONS DEL PROCÉS D'EXECUCIÓ
CONDICIONS GENERALS:
La temperatura per a formigonar ha d'estar entre 5°C i 40°C. Fora d'aquests límits el formigonament requereix precaucions i l'autorització explícita de la DF En aquest cas, cal fer les provetes en les mateixes condicions de l'obra per tal de poder verificar la resistència realment assolida.
El formigonament s'ha d'aturar, com a norma general, en cas de pluja, vent fort, o quan es preveu que, durant les 48 h següents, la temperatura pot ser inferior a 0°C.
La DF ha d'aprovar l'equip abans de començar els treballs.
L'ordre d'execució ha de ser l'indicat a la DT o el que determini la DF.
El formigó s'ha de posar a l'obra abans que comenci l'adormiment, i a una temperatura >= 5°C.
El formigonament de cada un dels pilons s'ha de fer sense interrupcions.
L'abocada del formigó ha de continuar fins que el formigó contaminat de la part superior de la columna sobrepassi la cota d'escapçat.
Cal protegir la boca de la perforació d'entrades d'aigua o materials contaminants a la perforació, fins que el formigó hagi assolit el grau suficient d'adormiment.
El formigó fresc s'ha d'abocar sempre dins d'un formigó que conservi la seva treballabilitat.
No es permès utilitzar vibracions internes per la compactació del formigó.
No s'han de posar en contacte formigons fabricats amb tipus de ciments incompatibles entre ells.
Les perforacions fetes i que no s'hagin de fer servir s'han d'omplir de formigó.
Fins que el formigó tingui una resistència a compressió de 3 N/mm2 no es poden realitzar cap de les operacions següents:

- Perforació amb extracció de pilons en un radi de tres diàmetres i mig, a partir del centre del piló
- Clavat de pilons o entibacions en un radi de 3 m
- Enderrocar el cap del piló i col·locar encofrats dels enceps
Per cada piló s'ha de fer un albarà amb les dades següents:
- Dades del piló (identificació, tipus, diàmetre, punt de replanteig, fondària, etc)
- Llargària de l'entubació (si es el cas)
- Valors de les cotes de: terreny, cap del piló, armadura, entubació, etc.
- Tipus de terreny travessats i comparació amb el projecte
- Nivells d'aigua
- Armadures
- Formigó utilitzat
- Temps de perforació, de col·locació d'armadures i de formigonat
- Observacions
Es comprovaran als pilons:
- Les dimensions de les perforacions
- L'execució del descapçat no provoca danys al pilot, ni a les armadures d'ancoratge, vigilant especialment que es respecta la seva llargària
PILO PERFORAT MITJANÇANT DESPLAÇAMENT DE TAP DE GRAVES:
L'entubació s'ha de clavar per percussió sobre la capa de graves o de formigó de la punta.
Un cop assolida la fondària prevista, s'ha de colpejar la capa de graves que ha de quedar com a punta del piló.
El tub s'ha de recuperar de manera que sempre hi quedi una alçària de formigó >= 2 D i sense que en cap cas s'hi introdueixi aigua.
PILÓ PERFORAT AMB CULLERA O BARRINA, SENSE ENTUBACIÓ I CONTENCIÓ AMB LLOTS:
La introducció del llot s'ha de fer al mateix temps que l'excavació.
Els llots s'han de regenerar amb freqüència suficient perquè el contingut de sorra (material retingut al tamís 0,080 UNE (7050) sigui inferior al 4% i la viscositat (mesurada al con de Marsh) sigui inferior a 50 s.
Abans de formigonar cal comprovar les propietats del llot, i si aquestes no son adequades per formigonar, cal regenerar els llots fins assolir valors acceptables.
Les armadures s'han d'introduir a la perforació abans de formigonar.
Les armadures s'han d'assegurar per tal que no es desplacin amunt o avall al formigonar.
El formigó s'ha d'abocar per mitjà d'un tub al fons de la perforació.
El tub-tremie per abocar el formigó ha de restar sempre 1,5 m per sota del nivell del formigó, per a pilons de D< 1,2 m i 2,5 m per a pilons de D >0 1,2 m. Si s'utilitza més d'un tub-tremie, la fondaria ha de ser >= 3 m.
A mida que s'aboca el formigó s'han de recuperar els llots sobrants.
PILÓ PERFORAT AMB BARRINA, SENSE ENTUBACIÓ FORMIGONAT EN SEC DE FORMA CONTINUA:
L'extracció de terres s'ha de fer amb barrina.
El fons i les parets de l'excavació han de ser netes abans de començar el formigonament.
Les armadures s'han d'introduir a la perforació abans de formigonar.
Les armadures s'han d'assegurar per tal que no es desplacin amunt o avall al formigonar.
El formigó s'ha d'abocar en sec, és a dir, sense aigua a la perforació.
PILÓ PERFORAT MITJANÇANT BARRINA, SENS ENTUBACIO, FORMIGONAT EN SEC DE FORMA CONSTINUA PER L'EIX DE LA BARRINA:
L'extracció de terres s'ha de fer a la vegada que es formigona, sense rotació de la barrina.
El formigó s'ha d'injectar pel tub de la barrina una vegada aquesta hagi arribat a la fondària prevista a la DT.
La barrina amb les terres s'ha d'extreure a la vegada que s'injecta el formigó, amb cura de que l'extrem de la barrina es mantingui permanentment en contacte amb el formigó.
Les armadures s'han d'introduir una vegada plena de formigó la perforació, abans de que comenci l'adormiment.
3.- UNITAT I CRITERI D'AMIDAMENT
m de fondària realment executat, amidat segons les especificacions de la DT, comprovat i acceptat expressament per la DF.
La fondària s'ha de mesurar fins al nivell de la cara inferior de l'encep, sense tenir en compte la part del cap del piló a enderrocar.
4.- NORMATIVA DE COMPLIMENT OBLIGATORI
Documento Básico de Seguridad estructural DB-SE, parte II del CTE, aprobado por el Real Decreto 314/2006.
Real Decreto 470/2021, de 29 de junio, por el que se aprueba el Código Estructural.
* UNE-EN 1536:2000 Ejecución de trabajos especiales de geotecnia. Pilotes perforados.
* UNE-EN 12699:2001 Realización de trabajos geotécnicos especiales. Pilotes de desplazamiento.
* Orden de 6 de febrero de 1976 por la que se aprueba el Pliego de Prescripciones Técnicas Generales para Obras de Carreteras y Puentes (PG-3).

P4 ESTRUCTURES

P44 ESTRUCTURES D'ACER

P442- BIGA D'ACER, COL·LOCADA

0.- ELEMENTS QUE CONTEMPLA EL PLEC

P442-DFZH.

1.- DEFINICIÓ I CONDICIONS DE LES PARTIDES D'OBRA EXECUTADES
Formació d'elements estructurals amb perfils normalitzats d'acer, utilitzats directament o formant peces compostes.
S'han considerat els elements següents:
- Bigues
S'han considerat els tipus de perfils següents:
- Perfils d'acer laminat en calent, de les sèries IPN, IPE, HEA, HEB, HEM o UPN, d'acer S275JR, S275J0, S275J2, S355JR, S355J0 o S355J2, segons CÓDIGO ESTRUCTURAL (RD 470/2021), UNE-EN 10025-2
- Perfils d'acer laminat en calent de les sèries L, LD, T, rodó, quadrat, rectangular o planxa, d'acer S275JR, S275J0, S275J2, S355JR, S355J0 o S355J2, segons CÓDIGO ESTRUCTURAL (RD 470/2021), UNE-EN 10025-2
- Perfils foradats d'acer laminat en calent de les sèries rodó, quadrat o rectangular d'acer S275J0H o S355J2H, segons CÓDIGO ESTRUCTURAL (RD 470/2021), UNE-EN 10210-1
- Perfils foradats conformats en fred de les sèries rodó, quadrat o rectangular d'acer S275J0H o S355J2H, segons CÓDIGO ESTRUCTURAL (RD 470/2021), UNE-EN 10219-1
- Perfils conformats en fred, de les sèries L, LD, U, C, Z, o Omega, d'acer S235JRC, segons CÓDIGO ESTRUCTURAL (RD 470/2021), UNE-EN 10025-2
S'han considerat els acabats superficials següents:
- Pintat amb una capa d'emprimació antioxidant
- Galvanitzat
S'han considerat els tipus de col·locació següents:
- Col·locació amb soldadura
- Col·locació amb cargols
- Col·locació sobre obres de fàbrica o de formigó, recolzats o encastats
L'execució de la unitat d'obra inclou les operacions següents:
- Preparació de la zona de treball
- Replanteig i marcat dels eixos
- Col·locació i fixació provisional de la peça
- Aplomat i anivellació definitius
- Execució de les unions, en el seu cas
- Comprovació final de l'aplomat i dels nivells
CONDICIONS GENERALS:
Els materials utilitzats han de tenir la qualitat establerta a la DT. No s'han de fer modificacions sense autorització de la DF encara que suposin un increment de les característiques mecàniques.
La peça ha d'estar col·locada a la posició indicada a la DT, amb les modificacions aprovades per la DF.
La peça ha d'estar correctament aplomada i nivellada.
Quan la peça sigui composta, la disposició dels diferents elements de la peça, les seves dimensions, tipus d'acer i perfils s'han de correspondre amb les indicacions de la DT.
Cada component de l'estructura ha de dur una marca d'identificació que ha de ser visible després del muntatge. Aquesta marca no ha d'estar feta amb entalladura cisellada.
La marca d'identificació ha d'indicar l'orientació de muntatge del component estructural quan aquesta no es dedueixi clarament de la seva forma.
Els elements de fixació, i les xapes, plaques petites i accessoris de muntatge han d'anar embalats i identificats adequadament.
L'element ha d'estar pintat amb una capa de protecció de pintura antioxidant, excepte si està galvanitzat.
Els cantells de les peces no han de tenir òxid adherit, rebaves, estries o irregularitats que dificultin el contacte amb l'element que s'han d'unir.
Si el perfil està galvanitzat, la col·locació de l'element no ha de produir desperfectes en el recobriment del zenc.
L'element no s'ha d'adreçar un cop col·locat definitivament.
No es permet reblir amb soldadura els forats que han estat practicats a l'estructura per a disposar

cargols provisionals de muntatge.
Toleràncies d'execució:
- En obres d'edificació: Límits establerts als apartats 11.1 i 11.2 del DB-SE A i a l'annexe 16 del CODI ESTRUCTURAL.
- En obres d'enginyeria civil: Límits establerts a l'article 640.12 del PG3 i l'annexe 16 del CODI ESTRUCTURAL.
COL·LOCACIÓ AMB CARGOLS:
S'utilitzaran cargols normalitzats d'acord a les normes recollides a la taula 85.2.b del CODI ESTRUCTURAL
Els cargols aixamfranats, cargols calibrats, perns articulats i els cargols hexagonals d'injecció s'han d'utilitzar seguint les instruccions del seu fabricant i han de complir els requisits addicionals establerts a l'article 85.2 del CODI ESTRUCTURAL.
La situació dels cargols a la unió ha de ser tal que redueixi la possibilitat de corrosió i pandeig local de les xapes, i ha de facilitar el muntatge i les inspeccions.
El diàmetre nominal mínim dels cargols ha de ser de 12 mm.
La rosca pot estar inclosa en el pla de tall, excepte en el cas que els cargols s'utilitzin com a calibrats.
Després del collat l'espiga del cargol ha de sobresortir de la rosca de la femella. Entre la superfície de recolzament de la femella i la part no roscada de l'espiga ha d'haver, com a mínim:
- En cargols pretesats: 4 filets complerts més la sortida de la rosca
- En cargols sense pretesar: 1 filet complert més la sortida de la rosca
Les superfícies dels caps de cargols i femelles han d'estar perfectament planes i netes.
En els cargols col·locats en posició vertical, la femella ha d'estar situada per sota del cap del cargol.
En els forats rodons normals i amb cargols sense pretesar no és necessari utilitzar volanderes. Si s'utilitzen han d'anar sota el cap dels cargols, han de ser aixamfranades i el xamfrà ha d'estar situat en direcció al cap del cargol.
En els cargols pretesats, les volanderes han de ser planes endurides i han d'anar col·locades de la forma següent:
- Cargols 10.9: sota el cap del cargol i de la femella
- Cargols 8.8: sota de l'element que gira
Toleràncies d'execució:
- Franquícia màxima entre superfícies adjacents: - Si s'utilitzen cargols no pretesats: 2 mm
- Si s'utilitzen cargols pretesats: 1 mm
- Diàmetre dels forats: - En obres d'edificació: Límits establerts a l'apartat 11.1 del DB-SE A i a l'article 93.2 del CODI ESTRUCTURAL - En obres d'enginyeria civil: Límits establerts als apartats 640.5.1.3 i 640.5.1.4 del PG3 i a l'article 93.2 del CODI ESTRUCTURAL.
- Posició dels forats: - En obres d'edificació: Límits establerts a l'apartat 11.1 del DB-SE A i a l'article 93.2 del CODI ESTRUCTURAL. - En obres d'enginyeria civil: Límits establerts a l'apartat 640.5.1.1 del PG3 i a l'article 93.2 del CODI ESTRUCTURAL.
COL·LOCACIÓ AMB SOLDADURA:
El material d'aportació utilitzat ha de ser apropiat als materials a soldar i al procediment de soldadura.
Les característiques mecàniques del material d'aportació han de ser superiors a les del material base.
En acers de resistència millorada a la corrosió atmosfèrica, la resistència a la corrosió del material d'aportació ha de ser equivalent a la del material base.
El plec de prescripcions tècniques particulars definirà el sistema de protecció enfront la corrossió.
Els mètodes de protecció podran ser:
- Metalització, segons l'UNE-EN ISO 2063.
- Galvanització en calent, segons l'UNE-EN ISO 1461.
- Sistemes de pintura, segons l'UNE-EN ISO 12944.
2.- CONDICIONS DEL PROCÉS D'EXECUCIÓ
CONDICIONS GENERALS:
El constructor ha d'elaborar els plànols de taller i un programa de muntatge que han de ser aprovats per la DF abans d'iniciar els treballs en obra.
Qualsevol modificació durant els treballs ha d'aprovar-la la DF i reflectir-se posteriorment en els plànols de taller.
Els components estructurals s'han de manipular evitant que es produeixin deformacions permanents i procurant que els desperfectes superficials siguin mínims. Han d'anar protegits en els punts de subjecció.
Tot subconjunt estructural que durant les operacions de càrrega, transport, emmagatzematge i muntatge experimenti desperfectes, s'ha de reparar fins que sigui conforme.
Si durant el transport el material ha sofert desperfectes que no poden ser corregits o es preveu que després d'arreglar-los afectarà al seu treball estructural, la peça ha de ser substituïda.
Els components de l'estructura s'han d'emmagatzemar apilats sobre el terreny sense estar en contacte amb el terra i de forma que no es produeixi acumulació d'aigua.
El muntatge de l'estructura s'ha de fer d'acord amb el programa de muntatge i garantint la seguretat

estructural en tot moment.
Durant les operacions de muntatge, l'estructura ha de resistir, en condicions de seguretat, les càrregues provisionals de muntatge i els efectes de les càrregues de vent.
Les traves i encastaments o subjeccions provisionals s'han de mantenir en la seva posició fins que l'avanç del muntatge permeti que puguin ser retirats de forma segura.
Les unions per a peces provisionals necessàries per al muntatge s'han de fer de forma que no debilitin l'estructura ni disminueixin la seva capacitat de servei.
La secció de l'element no ha de quedar disminuida pels sistemes de muntatges utilitzats.
Els dispositius d'ancoratge provisionals s'han d'assegurar per a evitar que s'afluixin de forma involuntària.
Durant el procés de muntatge, el constructor ha de garantir que ninguna part de l'estructura estigui deformada o sobrecarregada permanentment per l'apilament de materials estructurals o per càrregues provisionals de muntatge.
Un cop muntada una part de l'estructura, s'ha d'alinear al més aviat possible i immediatament després completar el cargolament.
No s'han de fer unions permanents fins que una part suficient de l'estructura no estigui ben alineada, anivellada, aplomada i unida provisionalment de manera que no es produeixin desplaçaments durant el muntatge o l'alineació posterior de la resta de l'estructura.
La preparació de les unions que s'hagin de realitzar a obra es farà a taller.
Els desperfectes que les operacions de magatzematge i manipulació ocasionin en l'acabat superficial de l'estructura s'han de reparar amb procediments adequats.
Es tindrà especial cura del drenatge de cobertes i façanes, així com s'evitaran zones on es pugui dipositar l'aigua de forma permanent.
Els elements de fixació i ancoratge dispossaran de protecció adient a la classe d'expossició ambiental.
Per a la reparació de superfícies galvanitzades s'han d'utilitzar productes de pintura adequats aplicats sobre àrees que agafin, com a mínim, 10 mm de galvanització intacta.
Les parts que hagin de quedar de difícil accés després del seu muntatge han de rebre el tractament de protecció després de la inspecció i acceptació de la DF i abans del muntatge.
Les estructures amb planxes i peces primes conformades en fred s'executaran considerant els requisits addicionals de l'UNE-ENV 1090-2.
Les estructures amb acers d'alt límit elàstic s'executaran considerant els requisits addicionals de l'UNE-ENV 1090-3.
Les estructures amb gelosia de secció foradada s'executaran tenint en compte els requisits addicionals de l'UNE-ENV 1090-4.
COL·LOCACIÓ AMB CARGOLS:
Els forats per als cargols s'han de fer amb perforadora mecànica. S'admet un altre procediment sempre que proporcioni un acabat equivalent.
Es permet l'execució de forats amb punxonatge sempre que es compleixin els requisits establerts a l'apartat 10.2.3 del DB-SE A en obres d'edificació o els establerts a l'apartat 640.5.1.1 del PG3 en obres d'enginyeria civil.
És recomanable que, sempre que sigui possible, es perforin d'un sol cop els forats que travessin dues o més peces.
Els forats allargats s'han de fer amb una operació de punxonatge, o amb la perforació o punxonatge de dos forats i posterior oxitall.
Després de perforar les peces i abans d'unir-les s'han d'eliminar les rebaves.
Els cargols i les femelles no s'han de soldar, a menys que així ho expliciti el plec de condicions tècniques particulars.
S'han de col·locar el nombre suficient de cargols de muntatge per assegurar la immobilitat de les peces armades i el contacte íntim de les peces d'unió.
Les femelles s'han de muntar de manera que la seva marca de designació sigui visible després del muntatge.
En els cargols sense pretesar, cada conjunt de cargol, femella i volandera(es) s'ha de collar fins arribar al "collat a tocar" sense sobretesar els cargols. En grups de cargols aquest procés s'ha de fer progressivament començant pels cargols situats al centre. Si és necessari s'han de fer cicles addicionals de collat .
Abans de començar el pretesat, els cargols pretesats d'un grup s'han de collar d'acord amb el que s'ha indicat per als cargols sense pretesar. Per a que el pretesat sigui uniforme s'han de fer cicles addicionals de collat.
S'han de retirar els conjunts de cargol pretesat, femella i volandera(es) que després de collats fins al pretesat mínim, s'afluixin.
El collat dels cargols pretesats s'ha de fer seguint un dels procediments següents:
- Mètode de la clau dinamomètrica.
- Mètode de la femella indicadora.
- Mètode convinat.
Les superfícies que han de transmetre esforços per fricció s'han de netejar d'olis amb netejadors químics. Després de la preparació i fins l'armat i cargolat s'han de protegir amb cobertes impermeables.
La zona sense revestir situada al voltant del perímetre de la unió amb cargols no s'ha de tractar

fins que no s'hagi inspeccionat la unió.
COL·LOCACIÓ AMB SOLDADURA:
Els procediments autoritzats per a realitzar unions soldades són:
- Per arc elèctric manual amb elèctrode revestit
- Per arc amb fil tubular, sense protecció gasosa
- Per arc submergit amb fil/filferro
- Per arc submergit amb elèctrode nu
- Per arc amb gas inert
- Per arc amb gas actiu
- Per arc amb fil tubular, amb protecció de gas actiu
- Per arc amb fil tubular, amb protecció de gas inert
- Per arc amb elèctrode de wolfram i gas inert
- Per arc de connectors
Les soldadures s'han de fer protegides dels efectes directes del vent, de la pluja i de la neu.
A l'obra i a disposició del personal encarregat de soldar hi ha d'haver un pla de soldatge, que ha d'incloure, com a mínim, els detalls, mida i tipus de les unions, especificacions dels tipus d'electròdes i preescalfament, seqüència de soldadura, limitacions a la soldadura discontinua i comprovacions intermèdies, girs o voltes de les peces necessàries per la soldadura, detall de les fixacions provisionals, disposicions en front l'esquinçament laminar, referència al pla d'inspecció i assaigs, i tots els requeriments per al identificació de les soldadures.
Les soldadures s'han de fer per soldadors certificats per un organisme acreditat i qualificats segons l'UNE-EN 287-1.
La coordinació de les tasques de soldadura s'ha de fer per soldadors qualificats i amb experiència amb el tipus d'operació que supervisen.
Abans de començar a soldar s'ha de verificar que les superfícies i vores a soldar són adequades al procés de soldadura i que estan lliures de fissures.
Totes les superfícies a soldar s'han de netejar de qualsevol material que pugui afectar negativament la qualitat de la soldadura o perjudicar el procés de soldatge. S'han de mantenir seques i lliures de condensacions.
Els components a soldar han d'estar correctament col·locats i fixos en la seva posició mitjançant dispositius adequats o soldadures de punteig, de manera que les unions a soldar siguin accessibles i visibles per al soldador. No s'han d'introduir soldadures addicionals.
El muntatge de l'estructura s'ha de fer de manera que les dimensions finals dels components estructurals estiguin dintre de les toleràncies establertes.
Els dispositius provisionals utilitzats per al muntatge de l'estructura, s'han de retirar sense fer malbé les peces.
Les soldadures provisionals s'han d'executar seguint les especificacions generals. S'han d'eliminar totes les soldadures de punteig que no s'incorporin a les soldadures finals.
Quan el tipus de material de l'acer i/o la velocitat de refredament puguin produir un enduriment de la zona tèrmicament afectada s'ha de considerar la utilització del precalentament. Aquest s'ha d'estendre 75 mm en cada component del metall base.
No s'ha d'accelerar el refredament de les soldadures amb mitjans artificials.
Els cordons de soldadura successius no han de produir osques.
Després de fer un cordó de soldadura i abans de fer el següent, cal netejar l'escòria per mitjà d'una picola i d'un raspall.
L'execució dels diferents tipus de soldadures s'ha de fer d'acord amb els requisits establerts a l'apartat 10.3.4 del DB-SE A i l'article 94 del CODI ESTRUCTURAL per a obres d'edificació o d'acord amb l'article 640.5.2 del PG3 i l'article 94 del CODI ESTRUCTURAL per a obres d'enginyeria civil.
No s'han d'utilitzar materials de protecció que perjudiquin la qualitat de la soldadura a menys de 150 mm de la zona a soldar.
Les soldadures i el metall base adjacent no s'han de pintar sense haver eliminat prèviament l'escòria.
3.- UNITAT I CRITERI D'AMIDAMENT
BIGUES, BIGUETES, CORRETGES, ENCAVALLADES, LLINDES, PILARS, TRAVES, ELEMENTS D'ANCORATGE, ELEMENTS AUXILIARS:
kg de pes calculat segons les especificacions de la DT, d'acord amb els criteris següents:
- El pes unitari per al seu càlcul ha de ser el teòric
- Per a poder utilitzar un altre valor diferent del teòric, cal l'acceptació expressa de la DF.
Aquest criteri inclou les pèrdues de material corresponents a retalls.
4.- NORMATIVA DE COMPLIMENT OBLIGATORI
OBRES D'EDIFICACIÓ:
Real Decreto 470/2021, de 29 de junio, por el que se aprueba el Código Estructural.
Real Decreto 314/2006, de 17 de marzo, por el que se aprueba el Código Técnico de la Edificación Parte 2. Documento Básico de Acero DB-SE-A.
* UNE-ENV 1090-1:1997 Ejecución de estructuras de acero. Parte 1: Reglas generales y reglas para edificación.
OBRES D'ENGINYERIA CIVIL:
Real Decreto 470/2021, de 29 de junio, por el que se aprueba el Código Estructural.
Orden de 6 de febrero de 1976 por la que se aprueba el Pliego de Prescripciones Técnicas Generales

para Obras de Carreteras y Puentes (PG-3).
5.- CONDICIONS DE CONTROL D'EXECUCIÓ I DE L'OBRA ACABADA
CONTROL D'EXECUCIÓ. OPERACIONS DE CONTROL:
Abans de l'inici de l'execució, la DF verificarà que existeix un programa de control desenvolupat pel constructor, tant per als productes com per a l'execució.
Previ al subministrament, el constructor presentarà a la DF la següent documentació:
- creditació que el procés de muntatge al taller dels elements de l'estructura posseeix distintiu de qualitat reconegut.
- Acreditació que els productes d'acer posseeixen distintiu de qualitat reconegut.
- En processos de soldadura, certificats d'homologació dels soldadors segons UNE-EN 2871 i del procés de soldadura segons UNE-EN ISO 15614-1.
La DF comprovarà que els productes d'acer subministrats pel taller a l'obra, s'acompanyen de la seva fulla de subministrament, en cas que no es pugui realitzar la traçabilitat de la mateixa, aquesta serà rebutjada.
Prèvi a l'execució es fabricaran per a cada element i cada material a tallar, com a mínim quatre provetes, per part del control extern de l'entitat de control.
Es comprovarà que les dimensions dels elements elaborats al taller son les mateixes que les dels plànols de taller , considerant-se les toleràncies al plec de condicions.
Amb anterioritat a la fabricació, el constructor proposarà la seqüència d'armat i soldadura, aquesta haurà de ser aprovada per la DF.
Es marcaran les peces amb pintura segons plànols de taller, per identificar-les durant el muntatge al taller i a l'obra.
L'autocontrol del procés de muntatge inclourà com a mínim:
-Identificació del elements.
-Situació dels eixos de simetria.
-Situació de les zones de suport contigües.
-Paral·lelisme d'ales i platabandes.
-Perpendicularitat d'ales i ànimes.
-Abonyegament, rectitud i planor d'ales i ànimes.
-Contrafletxes.
La freqüència de comprovació serà del 100% per elements principals i del 25% per a elements secundaris.
La DF comprovarà amb antelació al muntatge la correspondència entre el projecte i els elements elaborats al taller, i la documentació del subministrament.
El constructor elaborarà la documentació corresponent al muntatge, aquesta serà aprovada per la DF, i com a mínim inclourà:
-Memòria de muntatge.
-Plànols de muntatge.
-Programa d'inspecció.
Es comprovarà la conformitat de totes les operacions de muntatge, especialment:
-L'ordre de cada operació.
-Eines utilitzades.
-Qualificació del personal.
-Traçabilitat del sistema.
UNIONS SOLDADES:
Els soldadors hauran d'estar en disposició de la qualificació adient conforme a l'apartat 94.4.2 del CODI ESTRUCTURAL.
Cada soldador identificarà el seu treball amb marques personals no transferibles.
La soldadura es realitzarà segons l'apartat 94.4.1 del CODI ESTRUCTURAL, el constructor realitzarà el assajos i probes necessàries per establir el mètode de soldadura més adient.
Abans de realitzar la soldadura, es farà una inspecció de les peces a unir segons l'UNE-EN iso 17637.
Les inspeccions de les soldadures les realitzarà un inspector de soldadura de nivell 2 o persona autoritzada per la DF.
UNIONS CARGOLADES:
Es comprovaran .els parells de serratge aplicats als cargols.
En el cas de cargols pretesats es comprovarà que l'esforç aplicat és superior al mínim establert.
CONTROL D'EXECUCIÓ. CRITERIS DE PRESA DE MOSTRES:
Els controls s'han de fer segons les indicacions de la DF.
La mesura de les longituds es farà amb regla o cinta metàl·lica, d'exactitud no menor de 0,1 mm en cada metre, i no menor que 0,1 per mil en longituds majors.
La mesura de les fletxes de les barres es realitzarà per comparació entre la directriu del perfil i la línia recta definida entre les seccions extremes materialitzada amb un filferro tesat.
UNIONS SOLDADES:
La DF determinarà les soldadures que han de ser objecte d'anàlisi.
Els percentatges indicats poden ser variats, segons criteris de la DF, en funció dels resultats de la inspecció visual realitzada i dels anàlisis anteriors.
UNIONS CARGOLADES:
La DF determinarà les unions que han de ser objecte d'anàlisi.
CONTROL D'EXECUCIÓ. INTERPRETACIÓ DE RESULTATS I ACTUACIONS EN CAS D'INCOMPLIMENT:

El taller de fabricació ha de disposar d'un control dimensional adequat.
Quan es sobrepassi alguna de les toleràncies especificades en algun control, es corregirà la implantació en obra. A més a més, s'augmentarà el control, en l'apartat incomplet, fins a un 20% d'unitats. Si encara es troben irregularitats, es faran les oportunes correccions i/o rebuigs i es farà el control sobre el 100 % de les unitats amb les oportunes actuacions segons el resultat.
UNIONS SOLDADES:
La qualificació dels defectes observats en les inspeccions visuals i en les realitzades per mètodes no destructius, es farà d'acord amb les especificacions fixades al Plec de Condicions Particulars de l'obra.
CONTROL DE L'OBRA ACABADA. OPERACIONS DE CONTROL:
Inspecció visual de la unitat acabada.
En l'estructura acabada han de realitzar-se, les comprovacions i proves de servei previstes en projecte i/o ordenades per DF conjuntament amb les exigides per la normativa vigent.
UNIONS SOLDADES:
En l'estructura acabada han de realitzar-se, les comprovacions i proves de servei previstes en projecte i/o ordenades per DF conjuntament amb les exigides per la normativa vigent.
Es controlaran tots els cordons de soldadura.
Les soldadures que durant el procés de fabricació resultin inaccessibles, seran inspeccionades amb anterioritat.
A l'autocontrol de les soldadures es comprovarà com a mínim:
-Inspecció visual de tots els cordons.
-Comprovacions mitjançant assajos no destructius.
Es realitzaran els següents assajos no destructius segons la norma EN12062
-Líquids penetrants(LP) segons UNE-EN 1289.
-Partícules magnètiques(PM),segons UNE-EN 1290.
-Ultrasons(US), segons UNE-EN 1714.
-Radiografies(RX), segons UNE-EN 12517.
A tots els punt a on existeixin creuament de cordons de soldadura es realitzarà una radiografia addicional
Es realitzarà una inspecció mitjançant partícules magnètiques o líquids penetrants d'un 15% del total de la longitud de les soldadures en angle.
Es realitzarà una inspecció radiogràfica i ultrasònica de les soldadures a topar en planxes i unions en T quan aquestes siguin a topar.
Els criteris d'acceptació de les soldadures es basaran en l'UNE-EN ISO 5817.
UNIONS CARGOLADES:
La freqüència de comprovació serà del 100% per elements principals com bigues, i del 25% per a elements secundaris com rigiditzadors.
CONTROL DE L'OBRA ACABADA. CRITERIS DE PRESA DE MOSTRES:
Els controls s'han de fer segons les indicacions de la DF.
CONTROL DE L'OBRA ACABADA. INTERPRETACIÓ DE RESULTATS I ACTUACIONS EN CAS D'INCOMPLIMENT:
Correcció per part del contractista de les irregularitats observades.
UNIONS SOLDADES:
No s'acceptaran soldadures que no compleixin amb les especificacions.
No s'acceptaran unions soldades que no compleixin amb els assaigs no destructius.
No s'acceptaran soldadures realitzades per soldadors no qualificats

---

P4 ESTRUCTURES

P44 ESTRUCTURES D'ACER

P445- CORRETJA D'ACER, COL·LOCADA

0.- ELEMENTS QUE CONTEMPLA EL PLEC

P445-E7GP.

1.- DEFINICIÓ I CONDICIONS DE LES PARTIDES D'OBRA EXECUTADES
Formació d'elements estructurals amb perfils normalitzats d'acer, utilitzats directament o formant peces compostes.
S'han considerat els elements següents:
- Corretges

S'han considerat els tipus de perfils següents:
- Perfils d'acer laminat en calent, de les sèries IPN, IPE, HEA, HEB, HEM o UPN, d'acer S275JR, S275J0, S275J2, S355JR, S355J0 o S355J2, segons CÓDIGO ESTRUCTURAL (RD 470/2021), UNE-EN 10025-2
- Perfils d'acer laminat en calent de les sèries L, LD, T, rodó, quadrat, rectangular o planxa, d'acer S275JR, S275J0, S275J2, S355JR, S355J0 o S355J2, segons CÓDIGO ESTRUCTURAL (RD 470/2021), UNE-EN 10025-2
- Perfils foradats d'acer laminat en calent de les sèries rodó, quadrat o rectangular d'acer S275J0H o S355J2H, segons CÓDIGO ESTRUCTURAL (RD 470/2021), UNE-EN 10210-1
- Perfils foradats conformats en fred de les sèries rodó, quadrat o rectangular d'acer S275J0H o S355J2H, segons CÓDIGO ESTRUCTURAL (RD 470/2021), UNE-EN 10219-1
- Perfils conformats en fred, de les sèries L, LD, U, C, Z, o Omega, d'acer S235JRC, segons CÓDIGO ESTRUCTURAL (RD 470/2021), UNE-EN 10025-2
S'han considerat els acabats superficials següents:
- Pintat amb una capa d'emprimació antioxidant
- Galvanitzat
S'han considerat els tipus de col·locació següents:
- Col·locació amb soldadura
- Col·locació amb cargols
- Col·locació sobre obres de fàbrica o de formigó, recolzats o encastats
L'execució de la unitat d'obra inclou les operacions següents:
- Preparació de la zona de treball
- Replanteig i marcat dels eixos
- Col·locació i fixació provisional de la peça
- Aplomat i anivellació definitius
- Execució de les unions, en el seu cas
- Comprovació final de l'aplomat i dels nivells
CONDICIONS GENERALS:
Els materials utilitzats han de tenir la qualitat establerta a la DT. No s'han de fer modificacions sense autorització de la DF encara que suposin un increment de les característiques mecàniques.
La peça ha d'estar col·locada a la posició indicada a la DT, amb les modificacions aprovades per la DF.
La peça ha d'estar correctament aplomada i nivellada.
Quan la peça sigui composta, la disposició dels diferents elements de la peça, les seves dimensions, tipus d'acer i perfils s'han de correspondre amb les indicacions de la DT.
Cada component de l'estructura ha de dur una marca d'identificació que ha de ser visible desprès del muntatge. Aquesta marca no ha d'estar feta amb entalladura cisellada.
La marca d'identificació ha d'indicar l'orientació de muntatge del component estructural quan aquesta no es dedueixi clarament de la seva forma.
Els elements de fixació, i les xapes, plaques petites i accessoris de muntatge han d'anar embalats i identificats adequadament.
L'element ha d'estar pintat amb una capa de protecció de pintura antioxidant, excepte si està galvanitzat.
Els cantells de les peces no han de tenir òxid adherit, rebaves, estries o irregularitats que dificultin el contacte amb l'element que s'han d'unir.
Si el perfil està galvanitzat, la col·locació de l'element no ha de produir desperfectes en el recobriment del zenc.
L'element no s'ha d'adreçar un cop col·locat definitivament.
No es permet reblir amb soldadura els forats que han estat practicats a l'estructura per a disposar cargols provisionals de muntatge.
Toleràncies d'execució:
- En obres d'edificació: Límits establerts als apartats 11.1 i 11.2 del DB-SE A i a l'annexe 16 del CODI ESTRUCTURAL.
- En obres d'enginyeria civil: Límits establerts a l'article 640.12 del PG3 i l'annexe 16 del CODI ESTRUCTURAL.
COL·LOCACIÓ AMB CARGOLS:
S'utilitzaran cargols normalitzats d'acord a les normes recollides a la taula 85.2.b del CODI ESTRUCTURAL
Els cargols aixamfranats, cargols calibrats, perns articulats i els cargols hexagonals d'injecció s'han d'utilitzar seguint les instruccions del seu fabricant i han de complir els requisits addicionals establerts a l'article 85.2 del CODI ESTRUCTURAL.
La situació dels cargols a la unió ha de ser tal que redueixi la possibilitat de corrosió i pandeig local de les xapes, i ha de facilitar el muntatge i les inspeccions.
El diàmetre nominal mínim dels cargols ha de ser de 12 mm.
La rosca pot estar inclosa en el pla de tall, excepte en el cas que els cargols s'utilitzin com a calibrats.
Després del collat l'espiga del cargol ha de sobresortir de la rosca de la femella. Entre la superfície de recolzament de la femella i la part no roscada de l'espiga ha d'haver, com a mínim:
- En cargols pretesats: 4 filets complerts més la sortida de la rosca
- En cargols sense pretesar: 1 filet complert més la sortida de la rosca

Les superfícies dels caps de cargols i femelles han d'estar perfectament planes i netes.
En els cargols col·locats en posició vertical, la femella ha d'estar situada per sota del cap del cargol.
En els forats rodons normals i amb cargols sense pretesar no és necessari utilitzar volanderes.
Si s'utilitzen han d'anar sota el cap dels cargols, han de ser aixamfranades i el xamfrà ha d'estar situat en direcció al cap del cargol.
En els cargols pretesats, les volanderes han de ser planes endurides i han d'anar col·locades de la forma següent:
- Cargols 10.9: sota el cap del cargol i de la femella
- Cargols 8.8: sota de l'element que gira
Toleràncies d'execució:
- Franquícia màxima entre superfícies adjacents: - Si s'utilitzen cargols no pretesats: 2 mm
- Si s'utilitzen cargols pretesats: 1 mm
- Diàmetre dels forats: - En obres d'edificació: Límits establerts a l'apartat 11.1 del DB-SE A i a l'article 93.2 del CODI ESTRUCTURAL - En obres d'enginyeria civil: Límits establerts als apartats 640.5.1.3 i 640.5.1.4 del PG3 i a l'article 93.2 del CODI ESTRUCTURAL.
- Posició dels forats: - En obres d'edificació: Límits establerts a l'apartat 11.1 del DB-SE A i a l'article 93.2 del CODI ESTRUCTURAL. - En obres d'enginyeria civil: Límits establerts a l'apartat 640.5.1.1 del PG3 i a l'article 93.2 del CODI ESTRUCTURAL.
COL·LOCACIÓ AMB SOLDADURA:
El material d'aportació utilitzat ha de ser apropiat als materials a soldar i al procediment de soldadura.
Les característiques mecàniques del material d'aportació han de ser superiors a les del material base.
En acers de resistència millorada a la corrosió atmosfèrica, la resistència a la corrosió del material d'aportació ha de ser equivalent a la del material base.
El plec de prescripcions tècniques particulars definirà el sistema de protecció enfront la corrossió.
Els mètodes de protecció podran ser:
- Metalització, segons l'UNE-EN ISO 2063.
- Galvanització en calent, segons l'UNE-EN ISO 1461.
- Sistemes de pintura, segons l'UNE-EN ISO 12944.
2.- CONDICIONS DEL PROCÉS D'EXECUCIÓ
CONDICIONS GENERALS:
El constructor ha d'elaborar els plànols de taller i un programa de muntatge que han de ser aprovats per la DF abans d'iniciar els treballs en obra.
Qualsevol modificació durant els treballs ha d'aprovar-la la DF i reflectir-se posteriorment en els plànols de taller.
Els components estructurals s'han de manipular evitant que es produeixin deformacions permanents i procurant que els desperfectes superficials siguin mínims. Han d'anar protegits en els punts de subjecció.
Tot subconjunt estructural que durant les operacions de càrrega, transport, emmagatzematge i muntatge experimenti desperfectes, s'ha de reparar fins que sigui conforme.
Si durant el transport el material ha sofert desperfectes que no poden ser corregits o es preveu que després d'arreglar-los afectarà al seu treball estructural, la peça ha de ser substituïda.
Els components de l'estructura s'han d'emmagatzemar apilats sobre el terreny sense estar en contacte amb el terra i de forma que no es produeixi acumulació d'aigua.
El muntatge de l'estructura s'ha de fer d'acord amb el programa de muntatge i garantint la seguretat estructural en tot moment.
Durant les operacions de muntatge, l'estructura ha de resistir, en condicions de seguretat, les càrregues provisionals de muntatge i els efectes de les càrregues de vent.
Les traves i encastaments o subjeccions provisionals s'han de mantenir en la seva posició fins que l'avanç del muntatge permeti que puguin ser retirats de forma segura.
Les unions per a peces provisionals necessàries per al muntatge s'han de fer de forma que no debilitin l'estructura ni disminueixin la seva capacitat de servei.
La secció de l'element no ha de quedar disminuida pels sistemes de muntatges utilitzats.
Els dispositius d'ancoratge provisionals s'han d'assegurar per a evitar que s'afluixin de forma involuntària.
Durant el procés de muntatge, el constructor ha de garantir que ninguna part de l'estructura estigui deformada o sobrecarregada permanentment per l'apilament de materials estructurals o per càrregues provisionals de muntatge.
Un cop muntada una part de l'estructura, s'ha d'alinear al més aviat possible i immediatament després completar el cargolament.
No s'han de fer unions permanents fins que una part suficient de l'estructura no estigui ben alineada, anivellada, aplomada i unida provisionalment de manera que no es produeixin desplaçaments durant el muntatge o l'alineació posterior de la resta de l'estructura.
La preparació de les unions que s'hagin de realitzar a obra es farà a taller.
Els desperfectes que les operacions de magatzematge i manipulació ocasionin en l'acabat superficial de l'estructura s'han de reparar amb procediments adequats.

Es tindrà especial cura del drenatge de cobertes i façanes, així com s'evitaran zones on es pugui dipositar l'aigua de forma permanent.
Els elements de fixació i ancoratge dispossaran de protecció adient a la classe d'exposició ambiental.
Per a la reparació de superfícies galvanitzades s'han d'utilitzar productes de pintura adequats aplicats sobre àrees que agafin, com a mínim, 10 mm de galvanització intacta.
Les parts que hagin de quedar de difícil accés després del seu muntatge han de rebre el tractament de protecció després de la inspecció i acceptació de la DF i abans del muntatge.
Les estructures amb planxes i peces primes conformades en fred s'executaran considerant els requisits addicionals de l'UNE-ENV 1090-2.
Les estructures amb acers d'alt límit elàstic s'executaran considerant els requisits addicionals de l'UNE-ENV 1090-3.
Les estructures amb gelosia de secció foradada s'executaran tenint en compte els requisits addicionals de l'UNE-ENV 1090-4.
COL·LOCACIÓ AMB CARGOLS:
Els forats per als cargols s'han de fer amb perforadora mecànica. S'admet un altre procediment sempre que proporcioni un acabat equivalent.
Es permet l'execució de forats amb punxonatge sempre que es compleixin els requisits establerts a l'apartat 10.2.3 del DB-SE A en obres d'edificació o els establerts a l'apartat 640.5.1.1 del PG3 en obres d'enginyeria civil.
És recomanable que, sempre que sigui possible, es perforin d'un sol cop els forats que travessin dues o més peces.
Els forats allargats s'han de fer amb una operació de punxonatge, o amb la perforació o punxonatge de dos forats i posterior oxitall.
Després de perforar les peces i abans d'unir-les s'han d'eliminar les rebaves.
Els cargols i les femelles no s'han de soldar, a menys que així ho expliciti el plec de condicions tècniques particulars.
S'han de col·locar el nombre suficient de cargols de muntatge per assegurar la immobilitat de les peces armades i el contacte íntim de les peces d'unió.
Les femelles s'han de muntar de manera que la seva marca de designació sigui visible després del muntatge.
En els cargols sense pretesar, cada conjunt de cargol, femella i volandera(es) s'ha de collar fins arribar al "collat a tocar" sense sobretesar els cargols. En grups de cargols aquest procés s'ha de fer progressivament començant pels cargols situats al centre. Si és necessari s'han de fer cicles addicionals de collat .
Abans de començar el pretesat, els cargols pretesats d'un grup s'han de collar d'acord amb el que s'ha indicat per als cargols sense pretesar. Per a que el pretesat sigui uniforme s'han de fer cicles addicionals de collat.
S'han de retirar els conjunts de cargol pretesat, femella i volandera(es) que després de collats fins al pretesat mínim, s'afluixin.
El collat dels cargols pretesats s'ha de fer seguint un dels procediments següents:
- Mètode de la clau dinamomètrica.
- Mètode de la femella indicadora.
- Mètode convinat.
Les superfícies que han de transmetre esforços per fricció s'han de netejar d'olis amb netejadors químics. Després de la preparació i fins l'armat i cargolat s'han de protegir amb cobertes impermeables.
La zona sense revestir situada al voltant del perímetre de la unió amb cargols no s'ha de tractar fins que no s'hagi inspeccionat la unió.
COL·LOCACIÓ AMB SOLDADURA:
Els procediments autoritzats per a realitzar unions soldades són:
- Per arc elèctric manual amb elèctrode revestit
- Per arc amb fil tubular, sense protecció gasosa
- Per arc submergit amb fil/filferro
- Per arc submergit amb elèctrode nu
- Per arc amb gas inert
- Per arc amb gas actiu
- Per arc amb fil tubular, amb protecció de gas actiu
- Per arc amb fil tubular, amb protecció de gas inert
- Per arc amb elèctrode de wolfram i gas inert
- Per arc de connectors
Les soldadures s'han de fer protegides dels efectes directes del vent, de la pluja i de la neu.
A l'obra i a disposició del personal encarregat de soldar hi ha d'haver un pla de soldatge, que ha d'incloure, com a mínim, els detalls, mida i tipus de les unions, especificacions dels tipus d'electròdes i preescalfament, seqüència de soldadura, limitacions a la soldadura discontinua i comprovacions intermèdies, girs o voltes de les peces necessàries per la soldadura, detall de les fixacions provisionals, disposicions en front l'esquinçament laminar, referència al pla d'inspecció i assaigs, i tots els requeriments per al identificació de les soldadures.
Les soldadures s'han de fer per soldadors certificats per un organisme acreditat i qualificats segons

l'UNE-EN 287-1.
La coordinació de les tasques de soldadura s'ha de fer per soldadors qualificats i amb experiència amb el tipus d'operació que supervisen.
Abans de començar a soldar s'ha de verificar que les superfícies i vores a soldar són adequades al procés de soldadura i que estan lliures de fissures.
Totes les superfícies a soldar s'han de netejar de qualsevol material que pugui afectar negativament la qualitat de la soldadura o perjudicar el procés de soldatge. S'han de mantenir seques i lliures de condensacions.
Els components a soldar han d'estar correctament col·locats i fixos en la seva posició mitjançant dispositius adequats o soldadures de punteig, de manera que les unions a soldar siguin accessibles i visibles per al soldador. No s'han d'introduir soldadures addicionals.
El muntatge de l'estructura s'ha de fer de manera que les dimensions finals dels components estructurals estiguin dintre de les toleràncies establertes.
Els dispositius provisionals utilitzats per al muntatge de l'estructura, s'han de retirar sense fer malbé les peces.
Les soldadures provisionals s'han d'executar seguint les especificacions generals. S'han d'eliminar totes les soldadures de punteig que no s'incorporin a les soldadures finals.
Quan el tipus de material de l'acer i/o la velocitat de refredament puguin produir un enduriment de la zona tèrmicament afectada s'ha de considerar la utilització del precalentament. Aquest s'ha d'estendre 75 mm en cada component del metall base.
No s'ha d'accelerar el refredament de les soldadures amb mitjans artificials.
Els cordons de soldadura successius no han de produir osques.
Després de fer un cordó de soldadura i abans de fer el següent, cal netejar l'escòria per mitjà d'una picola i d'un raspall.
L'execució dels diferents tipus de soldadures s'ha de fer d'acord amb els requisits establerts a l'apartat 10.3.4 del DB-SE A i l'article 94 del CODI ESTRUCTURAL per a obres d'edificació o d'acord amb l'article 640.5.2 del PG3 i l'article 94 del CODI ESTRUCTURAL per a obres d'enginyeria civil.
No s'han d'utilitzar materials de protecció que perjudiquin la qualitat de la soldadura a menys de 150 mm de la zona a soldar.
Les soldadures i el metall base adjacent no s'han de pintar sense haver eliminat prèviament l'escòria.
3.- UNITAT I CRITERI D'AMIDAMENT
BIGUES, BIGUETES, CORRETGES, ENCAVALLADES, LLINDES, PILARS, TRAVES, ELEMENTS D'ANCORATGE, ELEMENTS AUXILIARS:
kg de pes calculat segons les especificacions de la DT, d'acord amb els criteris següents:
- El pes unitari per al seu càlcul ha de ser el teòric
- Per a poder utilitzar un altre valor diferent del teòric, cal l'acceptació expressa de la DF.
Aquest criteri inclou les pèrdues de material corresponents a retalls.
4.- NORMATIVA DE COMPLIMENT OBLIGATORI
OBRES D'EDIFICACIÓ:
Real Decreto 470/2021, de 29 de junio, por el que se aprueba el Código Estructural.
Real Decreto 314/2006, de 17 de marzo, por el que se aprueba el Código Técnico de la Edificación Parte 2. Documento Básico de Acero DB-SE-A.
* UNE-ENV 1090-1:1997 Ejecución de estructuras de acero. Parte 1: Reglas generales y reglas para edificación.
OBRES D'ENGINYERIA CIVIL:
Real Decreto 470/2021, de 29 de junio, por el que se aprueba el Código Estructural.
Orden de 6 de febrero de 1976 por la que se aprueba el Pliego de Prescripciones Técnicas Generales para Obras de Carreteras y Puentes (PG-3).
5.- CONDICIONS DE CONTROL D'EXECUCIÓ I DE L'OBRA ACABADA
CONTROL D'EXECUCIÓ. OPERACIONS DE CONTROL:
Abans de l'inici de l'execució, la DF verificarà que existeix un programa de control desenvolupat pel constructor, tant per als productes com per a l'execució.
Previ al subministrament, el constructor presentarà a la DF la següent documentació:
- creditació que el procés de muntatge al taller dels elements de l'estructura posseeix distintiu de qualitat reconegut.
- Acreditació que els productes d'acer posseeixen distintiu de qualitat reconegut.
- En processos de soldadura, certificats d'homologació dels soldadors segons UNE-EN 2871 i del procés de soldadura segons UNE-EN ISO 15614-1.
La DF comprovarà que els productes d'acer subministrats pel taller a l'obra, s'acompanyen de la seva fulla de subministrament, en cas que no es pugui realitzar la traçabilitat de la mateixa, aquesta serà rebutjada.
Prèvi a l'execució es fabricaran per a cada element i cada material a tallar, com a mínim quatre provetes, per part del control extern de l'entitat de control.
Es comprovarà que les dimensions dels elements elaborats al taller son les mateixes que les dels plànols de taller , considerant-se les toleràncies al plec de condicions.
Amb anterioritat a la fabricació, el constructor proposarà la seqüència d'armat i soldadura, aquesta haurà de ser aprovada per la DF.
Es marcaran les peces amb pintura segons plànols de taller, per identificar-les durant el muntatge

al taller i a l'obra.
L'autocontrol del procés de muntatge inclourà com a mínim:
-Identificació del elements.
-Situació dels eixos de simetria.
-Situació de les zones de suport contigües.
-Paral·lelisme d'ales i platabandes.
-Perpendicularitat d'ales i ànimes.
-Abonyegament, rectitud i planor d'ales i ànimes.
-Contrafletxes.
La freqüència de comprovació serà del 100% per elements principals i del 25% per a elements secundaris.
La DF comprovarà amb antelació al muntatge la correspondència entre el projecte i els elements elaborats al taller, i la documentació del subministrament.
El constructor elaborarà la documentació corresponent al muntatge, aquesta serà aprovada per la DF, i com a mínim inclourà:
-Memòria de muntatge.
-Plànols de muntatge.
-Programa d'inspecció.
Es comprovarà la conformitat de totes les operacions de muntatge, especialment:
-L'ordre de cada operació.
-Eines utilitzades.
-Qualificació del personal.
-Traçabilitat del sistema.
UNIONS SOLDADES:
Els soldadors hauran d'estar en disposició de la qualificació adient conforme a l'apartat 94.4.2 del CODI ESTRUCTURAL.
Cada soldador identificarà el seu treball amb marques personals no transferibles.
La soldadura es realitzarà segons l'apartat 94.4.1 del CODI ESTRUCTURAL, el constructor realitzarà el assajos i probes necessàries per establir el mètode de soldadura més adient.
Abans de realitzar la soldadura, es farà una inspecció de les peces a unir segons l'UNE-EN iso 17637.
Les inspeccions de les soldadures les realitzarà un inspector de soldadura de nivell 2 o persona autoritzada per la DF.
UNIONS CARGOLADES:
Es comprovaran .els parells de serratge aplicats als cargols.
En el cas de cargols pretesats es comprovarà que l'esforç aplicat és superior al mínim establert.
CONTROL D'EXECUCIÓ. CRITERIS DE PRESA DE MOSTRES:
Els controls s'han de fer segons les indicacions de la DF.
La mesura de les longituds es farà amb regla o cinta metàl·lica, d'exactitud no menor de 0,1 mm en cada metre, i no menor que 0,1 per mil en longituds majors.
La mesura de les fletxes de les barres es realitzarà per comparació entre la directriu del perfil i la línia recta definida entre les seccions extremes materialitzada amb un filferro tesat.
UNIONS SOLDADES:
La DF determinarà les soldadures que han de ser objecte d'anàlisi.
Els percentatges indicats poden ser variats, segons criteris de la DF, en funció dels resultats de la inspecció visual realitzada i dels anàlisis anteriors.
UNIONS CARGOLADES:
La DF determinarà les unions que han de ser objecte d'anàlisi.
CONTROL D'EXECUCIÓ. INTERPRETACIÓ DE RESULTATS I ACTUACIONS EN CAS D'INCOMPLIMENT:
El taller de fabricació ha de disposar d'un control dimensional adequat.
Quan es sobrepassi alguna de les toleràncies especificades en algun control, es corregirà la implantació en obra. A més a més, s'augmentarà el control, en l'apartat incomplet, fins a un 20% d'unitats. Si encara es troben irregularitats, es faran les oportunes correccions i/o rebuigs i es farà el control sobre el 100 % de les unitats amb les oportunes actuacions segons el resultat.
UNIONS SOLDADES:
La qualificació dels defectes observats en les inspeccions visuals i en les realitzades per mètodes no destructius, es farà d'acord amb les especificacions fixades al Plec de Condicions Particulars de l'obra.
CONTROL DE L'OBRA ACABADA. OPERACIONS DE CONTROL:
Inspecció visual de la unitat acabada.
En l'estructura acabada han de realitzar-se, les comprovacions i proves de servei previstes en projecte i/o ordenades per DF conjuntament amb les exigides per la normativa vigent.
UNIONS SOLDADES:
En l'estructura acabada han de realitzar-se, les comprovacions i proves de servei previstes en projecte i/o ordenades per DF conjuntament amb les exigides per la normativa vigent.
Es controlaran tots els cordons de soldadura.
Les soldadures que durant el procés de fabricació resultin inaccessibles, seran inspeccionades amb anterioritat.
A l'autocontrol de les soldadures es comprovarà com a mínim:
-Inspecció visual de tots els cordons.

-Comprovacions mitjançant assajos no destructius.
Es realitzaran els següents assajos no destructius segons la norma EN12062
-Líquids penetrants(LP) segons UNE-EN 1289.
-Partícules magnètiques(PM),segons UNE-EN 1290.
-Ultrasons(US), segons UNE-EN 1714.
-Radiografies(RX), segons UNE-EN 12517.
A tots els punt a on existeixin creuament de cordons de soldadura es realitzarà una radiografia addicional
Es realitzarà una inspecció mitjançant partícules magnètiques o líquids penetrants d'un 15% del total de la longitud de les soldadures en angle.
Es realitzarà una inspecció radiogràfica i ultrasònica de les soldadures a topar en planxes i unions en T quan aquestes siguin a topar.
Els criteris d'acceptació de les soldadures es basaran en l'UNE-EN ISO 5817.
UNIONS CARGOLADES:
La freqüència de comprovació serà del 100% per elements principals com bigues, i del 25% per a elements secundaris com rigiditzadors.
CONTROL DE L'OBRA ACABADA. CRITERIS DE PRESA DE MOSTRES:
Els controls s'han de fer segons les indicacions de la DF.
CONTROL DE L'OBRA ACABADA. INTERPRETACIÓ DE RESULTATS I ACTUACIONS EN CAS D'INCOMPLIMENT:
Correcció per part del contractista de les irregularitats observades.
UNIONS SOLDADES:
No s'acceptaran soldadures que no compleixin amb les especificacions.
No s'acceptaran unions soldades que no compleixin amb els assaigs no destructius.
No s'acceptaran soldadures realitzades per soldadors no qualificats

---

P4 ESTRUCTURES

P44 ESTRUCTURES D'ACER

P44C- PILAR D'ACER

0.- ELEMENTS QUE CONTEMPLA EL PLEC

P44C-DP1M.

1.- DEFINICIÓ I CONDICIONS DE LES PARTIDES D'OBRA EXECUTADES
Formació d'elements estructurals amb perfils normalitzats d'acer, utilitzats directament o formant peces compostes.
S'han considerat els elements següents:
- Pilars
S'han considerat els tipus de perfils següents:
- Perfils d'acer laminat en calent, de les sèries IPN, IPE, HEA, HEB, HEM o UPN, d'acer S275JR, S275J0, S275J2, S355JR, S355J0 o S355J2, segons CÓDIGO ESTRUCTURAL (RD 470/2021), UNE-EN 10025-2
- Perfils d'acer laminat en calent de les sèries L, LD, T, rodó, quadrat, rectangular o planxa, d'acer S275JR, S275J0, S275J2, S355JR, S355J0 o S355J2, segons CÓDIGO ESTRUCTURAL (RD 470/2021), UNE-EN 10025-2
- Perfils foradats d'acer laminat en calent de les sèries rodó, quadrat o rectangular d'acer S275J0H o S355J2H, segons CÓDIGO ESTRUCTURAL (RD 470/2021), UNE-EN 10210-1
- Perfils foradats conformats en fred de les sèries rodó, quadrat o rectangular d'acer S275J0H o S355J2H, segons CÓDIGO ESTRUCTURAL (RD 470/2021), UNE-EN 10219-1
- Perfils conformats en fred, de les sèries L, LD, U, C, Z, o Omega, d'acer S235JRC, segons CÓDIGO ESTRUCTURAL (RD 470/2021), UNE-EN 10025-2
S'han considerat els acabats superficials següents:
- Pintat amb una capa d'emprimació antioxidant
- Galvanitzat
S'han considerat els tipus de col·locació següents:
- Col·locació amb soldadura
- Col·locació amb cargols
- Col·locació sobre obres de fàbrica o de formigó, recolzats o encastats
L'execució de la unitat d'obra inclou les operacions següents:
- Preparació de la zona de treball

- Replanteig i marcat dels eixos
- Col·locació i fixació provisional de la peça
- Aplomat i anivellació definitius
- Execució de les unions, en el seu cas
- Comprovació final de l'aplomat i dels nivells
CONDICIONS GENERALS:
Els materials utilitzats han de tenir la qualitat establerta a la DT. No s'han de fer modificacions sense autorització de la DF encara que suposin un increment de les característiques mecàniques.
La peça ha d'estar col·locada a la posició indicada a la DT, amb les modificacions aprovades per la DF.
La peça ha d'estar correctament aplomada i nivellada.
Quan la peça sigui composta, la disposició dels diferents elements de la peça, les seves dimensions, tipus d'acer i perfils s'han de correspondre amb les indicacions de la DT.
Cada component de l'estructura ha de dur una marca d'identificació que ha de ser visible després del muntatge. Aquesta marca no ha d'estar feta amb entalladura cisellada.
La marca d'identificació ha d'indicar l'orientació de muntatge del component estructural quan aquesta no es dedueixi clarament de la seva forma.
Els elements de fixació, i les xapes, plaques petites i accessoris de muntatge han d'anar embalats i identificats adequadament.
L'element ha d'estar pintat amb una capa de protecció de pintura antioxidant, excepte si està galvanitzat.
Els cantells de les peces no han de tenir òxid adherit, rebaves, estries o irregularitats que dificultin el contacte amb l'element que s'han d'unir.
Si el perfil està galvanitzat, la col·locació de l'element no ha de produir desperfectes en el recobriment del zenc.
L'element no s'ha d'adreçar un cop col·locat definitivament.
No es permet reblir amb soldadura els forats que han estat practicats a l'estructura per a disposar cargols provisionals de muntatge.
Toleràncies d'execució:
- En obres d'edificació: Límits establerts als apartats 11.1 i 11.2 del DB-SE A i a l'annexe 16 del CODI ESTRUCTURAL.
- En obres d'enginyeria civil: Límits establerts a l'article 640.12 del PG3 i l'annexe 16 del CODI ESTRUCTURAL.
PILARS:
Si la base del pilar ha de quedar embeguda dins de formigó no necessitarà protecció de 50 mm segons el CODI ESTRUCTURAL per sota del nivell del formigó.
L'espai entre la placa de recolzament del pilar i els fonaments s'ha de reblir amb beurada de ciment, beurades especials o formigó fi.
Abans del rebliment, l'espai situat sota la placa de recolzament d'acer, ha d'estar net de líquids, gel, residus i de qualsevol material contaminant.
La quantitat de beurada utilitzada ha de ser suficient per a que aquest espai quedi completament reblert.
Segons el gruix a reblir les beurades han de ser dels següents tipus:
- Gruixos nominals inferiors a 25 mm: barreja de ciment pòrtland i aigua
- Gruixos nominals entre 25 i 50 mm: morter fluït de ciment pòrtland de dosificació no inferior a 1:1
- Gruixos nominals superiors a 50 mm: morter sec de ciment pòrtland de dosificació no inferior a 1:2 o formigó fi
Les beurades especials han de ser de baixa retracció i s'han d'utilitzar seguint les instruccions del seu fabricant.
COL·LOCACIÓ AMB CARGOLS:
S'utilitzaran cargols normalitzats d'acord a les normes recollides a la taula 85.2.b del CODI ESTRUCTURAL
Els cargols aixamfranats, cargols calibrats, perns articulats i els cargols hexagonals d'injecció s'han d'utilitzar seguint les instruccions del seu fabricant i han de complir els requisits addicionals establerts a l'article 85.2 del CODI ESTRUCTURAL.
La situació dels cargols a la unió ha de ser tal que redueixi la possibilitat de corrosió i pandeig local de les xapes, i ha de facilitar el muntatge i les inspeccions.
El diàmetre nominal mínim dels cargols ha de ser de 12 mm.
La rosca pot estar inclosa en el pla de tall, excepte en el cas que els cargols s'utilitzin com a calibrats.
Després del collat l'espiga del cargol ha de sobresortir de la rosca de la femella. Entre la superfície de recolzament de la femella i la part no roscada de l'espiga ha d'haver, com a mínim:
- En cargols pretesats: 4 filets complerts més la sortida de la rosca
- En cargols sense pretesar: 1 filet complert més la sortida de la rosca
Les superfícies dels caps de cargols i femelles han d'estar perfectament planes i netes.
En els cargols col·locats en posició vertical, la femella ha d'estar situada per sota del cap del cargol.
En els forats rodons normals i amb cargols sense pretesar no és necessari utilitzar volanderes.

Si s'utilitzen han d'anar sota el cap dels cargols, han de ser aixamfranades i el xamfrà ha d'estar situat en direcció al cap del cargol.
En els cargols pretesats, les volanderes han de ser planes endurides i han d'anar col·locades de la forma següent:
- Cargols 10.9: sota el cap del cargol i de la femella
- Cargols 8.8: sota de l'element que gira
Tolerències d'execució:
- Franquícia màxima entre superfícies adjacents: - Si s'utilitzen cargols no pretesats: 2 mm
- Si s'utilitzen cargols pretesats: 1 mm
- Diàmetre dels forats: - En obres d'edificació: Límits establerts a l'apartat 11.1 del DB-SE A i a l'article 93.2 del CODI ESTRUCTURAL - En obres d'enginyeria civil: Límits establerts als apartats 640.5.1.3 i 640.5.1.4 del PG3 i a l'article 93.2 del CODI ESTRUCTURAL.
- Posició dels forats: - En obres d'edificació: Límits establerts a l'apartat 11.1 del DB-SE A i a l'article 93.2 del CODI ESTRUCTURAL. - En obres d'enginyeria civil: Límits establerts a l'apartat 640.5.1.1 del PG3 i a l'article 93.2 del CODI ESTRUCTURAL.
COL·LOCACIÓ AMB SOLDADURA:
El material d'aportació utilitzat ha de ser apropiat als materials a soldar i al procediment de soldadura.
Les característiques mecàniques del material d'aportació han de ser superiors a les del material base.
En acers de resistència millorada a la corrosió atmosfèrica, la resistència a la corrosió del material d'aportació ha de ser equivalent a la del material base.
El plec de prescripcions tècniques particulars definirà el sistema de protecció enfront la corrossió.
Els mètodes de protecció podran ser:
- Metalització, segons l'UNE-EN ISO 2063.
- Galvanització en calent, segons l'UNE-EN ISO 1461.
- Sistemes de pintura, segons l'UNE-EN ISO 12944.
2.- CONDICIONS DEL PROCÉS D'EXECUCIÓ
CONDICIONS GENERALS:
El constructor ha d'elaborar els plànols de taller i un programa de muntatge que han de ser aprovats per la DF abans d'iniciar els treballs en obra.
Qualsevol modificació durant els treballs ha d'aprovar-la la DF i reflectir-se posteriorment en els plànols de taller.
Els components estructurals s'han de manipular evitant que es produeixin deformacions permanents i procurant que els desperfectes superficials siguin mínims. Han d'anar protegits en els punts de subjecció.
Tot subconjunt estructural que durant les operacions de càrrega, transport, emmagatzematge i muntatge experimenti desperfectes, s'ha de reparar fins que sigui conforme.
Si durant el transport el material ha sofert desperfectes que no poden ser corregits o es preveu que després d'arreglar-los afectarà al seu treball estructural, la peça ha de ser substituïda.
Els components de l'estructura s'han d'emmagatzemar apilats sobre el terreny sense estar en contacte amb el terra i de forma que no es produeixi acumulació d'aigua.
El muntatge de l'estructura s'ha de fer d'acord amb el programa de muntatge i garantint la seguretat estructural en tot moment.
Durant les operacions de muntatge, l'estructura ha de resistir, en condicions de seguretat, les càrregues provisionals de muntatge i els efectes de les càrregues de vent.
Les traves i encastaments o subjeccions provisionals s'han de mantenir en la seva posició fins que l'avanç del muntatge permeti que puguin ser retirats de forma segura.
Les unions per a peces provisionals necessàries per al muntatge s'han de fer de forma que no debilitin l'estructura ni disminueixin la seva capacitat de servei.
La secció de l'element no ha de quedar disminuida pels sistemes de muntatges utilitzats.
Els dispositius d'ancoratge provisionals s'han d'assegurar per a evitar que s'afluixin de forma involuntària.
Durant el procés de muntatge, el constructor ha de garantir que ninguna part de l'estructura estigui deformada o sobrecarregada permanentment per l'apilament de materials estructurals o per càrregues provisionals de muntatge.
Un cop muntada una part de l'estructura, s'ha d'alinear al més aviat possible i immediatament després completar el cargolament.
No s'han de fer unions permanents fins que una part suficient de l'estructura no estigui ben alineada, anivellada, aplomada i unida provisionalment de manera que no es produeixin desplaçaments durant el muntatge o l'alineació posterior de la resta de l'estructura.
La preparació de les unions que s'hagin de realitzar a obra es farà a taller.
Els desperfectes que les operacions de magatzematge i manipulació ocasionin en l'acabat superficial de l'estructura s'han de reparar amb procediments adequats.
Es tindrà especial cura del drenatge de cobertes i façanes, així com s'evitaran zones on es pugui dipositar l'aigua de forma permanent.
Els elements de fixació i ancoratge dispossaran de protecció adient a la classe d'exposició ambiental.

Per a la reparació de superfícies galvanitzades s'han d'utilitzar productes de pintura adequats aplicats sobre àrees que agafin, com a mínim, 10 mm de galvanització intacta.
Les parts que hagin de quedar de difícil accés després del seu muntatge han de rebre el tractament de protecció després de la inspecció i acceptació de la DF i abans del muntatge.
Les estructures amb planxes i peces primes conformades en fred s'executaran considerant els requisits addicionals de l'UNE-ENV 1090-2.
Les estructures amb acers d'alt límit elàstic s'executaran considerant els requisits addicionals de l'UNE-ENV 1090-3.
Les estructures amb gelosia de secció foradada s'executaran tenint en compte els requisits addicionals de l'UNE-ENV 1090-4.
COL·LOCACIÓ AMB CARGOLS:
Els forats per als cargols s'han de fer amb perforadora mecànica. S'admet un altre procediment sempre que proporcioni un acabat equivalent.
Es permet l'execució de forats amb punxonatge sempre que es compleixin els requisits establerts a l'apartat 10.2.3 del DB-SE A en obres d'edificació o els establerts a l'apartat 640.5.1.1 del PG3 en obres d'enginyeria civil.
És recomanable que, sempre que sigui possible, es perforin d'un sol cop els forats que travessin dues o més peces.
Els forats allargats s'han de fer amb una operació de punxonatge, o amb la perforació o punxonatge de dos forats i posterior oxitall.
Després de perforar les peces i abans d'unir-les s'han d'eliminar les rebaves.
Els cargols i les femelles no s'han de soldar, a menys que així ho expliciti el plec de condicions tècniques particulars.
S'han de col·locar el nombre suficient de cargols de muntatge per assegurar la immobilitat de les peces armades i el contacte íntim de les peces d'unió.
Les femelles s'han de muntar de manera que la seva marca de designació sigui visible després del muntatge.
En els cargols sense pretesar, cada conjunt de cargol, femella i volandera(es) s'ha de collar fins arribar al "collat a tocar" sense sobretesar els cargols. En grups de cargols aquest procés s'ha de fer progressivament començant pels cargols situats al centre. Si és necessari s'han de fer cicles addicionals de collat .
Abans de començar el pretesat, els cargols pretesats d'un grup s'han de collar d'acord amb el que s'ha indicat per als cargols sense pretesar. Per a que el pretesat sigui uniforme s'han de fer cicles addicionals de collat.
S'han de retirar els conjunts de cargol pretesat, femella i volandera(es) que després de collats fins al pretesat mínim, s'afluixin.
El collat dels cargols pretesats s'ha de fer seguint un dels procediments següents:
- Mètode de la clau dinamomètrica.
- Mètode de la femella indicadora.
- Mètode convinat.
Les superfícies que han de transmetre esforços per fricció s'han de netejar d'olis amb netejadors químics. Després de la preparació i fins l'armat i cargolat s'han de protegir amb cobertes impermeables.
La zona sense revestir situada al voltant del perímetre de la unió amb cargols no s'ha de tractar fins que no s'hagi inspeccionat la unió.
COL·LOCACIÓ AMB SOLDADURA:
Els procediments autoritzats per a realitzar unions soldades són:
- Per arc elèctric manual amb elèctrode revestit
- Per arc amb fil tubular, sense protecció gasosa
- Per arc submergit amb fil/filferro
- Per arc submergit amb elèctrode nu
- Per arc amb gas inert
- Per arc amb gas actiu
- Per arc amb fil tubular, amb protecció de gas actiu
- Per arc amb fil tubular, amb protecció de gas inert
- Per arc amb elèctrode de wolfram i gas inert
- Per arc de connectors
Les soldadures s'han de fer protegides dels efectes directes del vent, de la pluja i de la neu.
A l'obra i a disposició del personal encarregat de soldar hi ha d'haver un pla de soldatge, que ha d'incloure, com a mínim, els detalls, mida i tipus de les unions, especificacions dels tipus d'electròdes i preescalfament, seqüència de soldadura, limitacions a la soldadura discontinua i comprovacions intermèdies, girs o voltes de les peces necessàries per la soldadura, detall de les fixacions provisionals, disposicions en front l'esquinçament laminar, referència al pla d'inspecció i assaigs, i tots els requeriments per al identificació de les soldadures.
Les soldadures s'han de fer per soldadors certificats per un organisme acreditat i qualificats segons l'UNE-EN 287-1.
La coordinació de les tasques de soldadura s'ha de fer per soldadors qualificats i amb experiència amb el tipus d'operació que supervisen.
Abans de començar a soldar s'ha de verificar que les superfícies i vores a soldar són adequades

al procés de soldadura i que estan lliures de fissures.
Totes les superfícies a soldar s'han de netejar de qualsevol material que pugui afectar negativament la qualitat de la soldadura o perjudicar el procés de soldatge. S'han de mantenir seques i lliures de condensacions.
Els components a soldar han d'estar correctament col·locats i fixos en la seva posició mitjançant dispositius adequats o soldadures de punteig, de manera que les unions a soldar siguin accessibles i visibles per al soldador. No s'han d'introduir soldadures addicionals.
El muntatge de l'estructura s'ha de fer de manera que les dimensions finals dels components estructurals estiguin dintre de les toleràncies establertes.
Els dispositius provisionals utilitzats per al muntatge de l'estructura, s'han de retirar sense fer malbé les peces.
Les soldadures provisionals s'han d'executar seguint les especificacions generals. S'han d'eliminar totes les soldadures de punteig que no s'incorporin a les soldadures finals.
Quan el tipus de material de l'acer i/o la velocitat de refredament puguin produir un enduriment de la zona tèrmicament afectada s'ha de considerar la utilització del precalentament. Aquest s'ha d'estendre 75 mm en cada component del metall base.
No s'ha d'accelerar el refredament de les soldadures amb mitjans artificials.
Els cordons de soldadura successius no han de produir osques.
Després de fer un cordó de soldadura i abans de fer el següent, cal netejar l'escòria per mitjà d'una picola i d'un raspall.
L'execució dels diferents tipus de soldadures s'ha de fer d'acord amb els requisits establerts a l'apartat 10.3.4 del DB-SE A i l'article 94 del CODI ESTRUCTURAL per a obres d'edificació o d'acord amb l'article 640.5.2 del PG3 i l'article 94 del CODI ESTRUCTURAL per a obres d'enginyeria civil.
No s'han d'utilitzar materials de protecció que perjudiquin la qualitat de la soldadura a menys de 150 mm de la zona a soldar.
Les soldadures i el metall base adjacent no s'han de pintar sense haver eliminat prèviament l'escòria.

3.- UNITAT I CRITERI D'AMIDAMENT

BIGUES, BIGUETES, CORRETGES, ENCAVALLADES, LLINDES, PILARS, TRAVES, ELEMENTS D'ANCORATGE, ELEMENTS AUXILIARS:
kg de pes calculat segons les especificacions de la DT, d'acord amb els criteris següents:
- El pes unitari per al seu càlcul ha de ser el teòric
- Per a poder utilitzar un altre valor diferent del teòric, cal l'acceptació expressa de la DF.
Aquest criteri inclou les pèrdues de material corresponents a retalls.

4.- NORMATIVA DE COMPLIMENT OBLIGATORI

OBRES D'EDIFICACIÓ:
Real Decreto 470/2021, de 29 de junio, por el que se aprueba el Código Estructural.
Real Decreto 314/2006, de 17 de marzo, por el que se aprueba el Código Técnico de la Edificación Parte 2. Documento Básico de Acero DB-SE-A.
* UNE-ENV 1090-1:1997 Ejecución de estructuras de acero. Parte 1: Reglas generales y reglas para edificación.
OBRES D'ENGINYERIA CIVIL:
Real Decreto 470/2021, de 29 de junio, por el que se aprueba el Código Estructural.
Orden de 6 de febrero de 1976 por la que se aprueba el Pliego de Prescripciones Técnicas Generales para Obras de Carreteras y Puentes (PG-3).

5.- CONDICIONS DE CONTROL D'EXECUCIÓ I DE L'OBRA ACABADA

CONTROL D'EXECUCIÓ. OPERACIONS DE CONTROL:
Abans de l'inici de l'execució, la DF verificarà que existeix un programa de control desenvolupat pel constructor, tant per als productes com per a l'execució.
Previ al subministrament, el constructor presentarà a la DF la següent documentació:
- creditació que el procés de muntatge al taller dels elements de l'estructura posseeix distintiu de qualitat reconegut.
- Acreditació que els productes d'acer posseeixen distintiu de qualitat reconegut.
- En processos de soldadura, certificats d'homologació dels soldadors segons UNE-EN 2871 i del procés de soldadura segons UNE-EN ISO 15614-1.
La DF comprovarà que els productes d'acer subministrats pel taller a l'obra, s'acompanyen de la seva fulla de subministrament, en cas que no es pugui realitzar la traçabilitat de la mateixa, aquesta serà rebutjada.
Prèvi a l'execució es fabricaran per a cada element i cada material a tallar, com a mínim quatre provetes, per part del control extern de l'entitat de control.
Es comprovarà que les dimensions dels elements elaborats al taller son les mateixes que les dels plànols de taller , considerant-se les toleràncies al plec de condicions.
Amb anterioritat a la fabricació, el constructor proposarà la seqüència d'armat i soldadura, aquesta haurà de ser aprovada per la DF.
Es marcaran les peces amb pintura segons plànols de taller, per identificar-les durant el muntatge al taller i a l'obra.
L'autocontrol del procés de muntatge inclourà com a mínim:
-Identificació del elements.
-Situació dels eixos de simetria.

-Situació de les zones de suport contigües.
-Paral·lelisme d'ales i platabandes.
-Perpendicularitat d'ales i ànimes.
-Abonyegament, rectitud i planor d'ales i ànimes.
-Contrafletxes.
La freqüència de comprovació serà del 100% per elements principals i del 25% per a elements secundaris.
La DF comprovarà amb antelació al muntatge la correspondència entre el projecte i els elements elaborats al taller, i la documentació del subministrament.
El constructor elaborarà la documentació corresponent al muntatge, aquesta serà aprovada per la DF, i com a mínim inclourà:
-Memòria de muntatge.
-Plànols de muntatge.
-Programa d'inspecció.
Es comprovarà la conformitat de totes les operacions de muntatge, especialment:
-L'ordre de cada operació.
-Eines utilitzades.
-Qualificació del personal.
-Traçabilitat del sistema.
UNIONS SOLDADES:
Els soldadors hauran d'estar en disposició de la qualificació adient conforme a l'apartat 94.4.2 del CODI ESTRUCTURAL.
Cada soldador identificarà el seu treball amb marques personals no transferibles.
La soldadura es realitzarà segons l'apartat 94.4.1 del CODI ESTRUCTURAL, el constructor realitzarà el assajos i probes necessàries per establir el mètode de soldadura més adient.
Abans de realitzar la soldadura, es farà una inspecció de les peces a unir segons l'UNE-EN iso 17637.
Les inspeccions de les soldadures les realitzarà un inspector de soldadura de nivell 2 o persona autoritzada per la DF.
UNIONS CARGOLADES:
Es comprovaran .els parells de serratge aplicats als cargols.
En el cas de cargols pretesats es comprovarà que l'esforç aplicat és superior al mínim establert.
CONTROL D'EXECUCIÓ. CRITERIS DE PRESA DE MOSTRES:
Els controls s'han de fer segons les indicacions de la DF.
La mesura de les longituds es farà amb regla o cinta metàl·lica, d'exactitud no menor de 0,1 mm en cada metre, i no menor que 0,1 per mil en longituds majors.
La mesura de les fletxes de les barres es realitzarà per comparació entre la directriu del perfil i la línia recta definida entre les seccions extremes materialitzada amb un filferro tesat.
UNIONS SOLDADES:
La DF determinarà les soldadures que han de ser objecte d'anàlisi.
Els percentatges indicats poden ser variats, segons criteris de la DF, en funció dels resultats de la inspecció visual realitzada i dels anàlisis anteriors.
UNIONS CARGOLADES:
La DF determinarà les unions que han de ser objecte d'anàlisi.
CONTROL D'EXECUCIÓ. INTERPRETACIÓ DE RESULTATS I ACTUACIONS EN CAS D'INCOMPLIMENT:
El taller de fabricació ha de disposar d'un control dimensional adequat.
Quan es sobrepassi alguna de les toleràncies especificades en algun control, es corregirà la implantació en obra. A més a més, s'augmentarà el control, en l'apartat incomplet, fins a un 20% d'unitats. Si encara es troben irregularitats, es faran les oportunes correccions i/o rebuigs i es farà el control sobre el 100 % de les unitats amb les oportunes actuacions segons el resultat.
UNIONS SOLDADES:
La qualificació dels defectes observats en les inspeccions visuals i en les realitzades per mètodes no destructius, es farà d'acord amb les especificacions fixades al Plec de Condicions Particulars de l'obra.
CONTROL DE L'OBRA ACABADA. OPERACIONS DE CONTROL:
Inspecció visual de la unitat acabada.
En l'estructura acabada han de realitzar-se, les comprovacions i proves de servei previstes en projecte i/o ordenades per DF conjuntament amb les exigides per la normativa vigent.
UNIONS SOLDADES:
En l'estructura acabada han de realitzar-se, les comprovacions i proves de servei previstes en projecte i/o ordenades per DF conjuntament amb les exigides per la normativa vigent.
Es controlaran tots els cordons de soldadura.
Les soldadures que durant el procés de fabricació resultin inaccessibles, seran inspeccionades amb anterioritat.
A l'autocontrol de les soldadures es comprovarà com a mínim:
-Inspecció visual de tots els cordons.
-Comprovacions mitjançant assajos no destructius.
Es realitzaran els següents assajos no destructius segons la norma EN12062
-Líquids penetrants(LP) segons UNE-EN 1289.
-Partícules magnètiques(PM),segons UNE-EN 1290.

-Ultrasons(US), segons UNE-EN 1714.
-Radiografies(RX), segons UNE-EN 12517.
A tots els punt a on existeixin creuament de cordons de soldadura es realitzarà una radiografia addicional
Es realitzarà una inspecció mitjançant partícules magnètiques o líquids penetrants d'un 15% del total de la longitud de les soldadures en angle.
Es realitzarà una inspecció radiogràfica i ultrasònica de les soldadures a topar en planxes i unions en T quan aquestes siguin a topar.
Els criteris d'acceptació de les soldadures es basaran en l'UNE-EN ISO 5817.
UNIONS CARGOLADES:
La freqüència de comprovació serà del 100% per elements principals com bigues, i del 25% per a elements secundaris com rigiditzadors.
CONTROL DE L'OBRA ACABADA. CRITERIS DE PRESA DE MOSTRES:
Els controls s'han de fer segons les indicacions de la DF.
CONTROL DE L'OBRA ACABADA. INTERPRETACIÓ DE RESULTATS I ACTUACIONS EN CAS D'INCOMPLIMENT:
Correcció per part del contractista de les irregularitats observades.
UNIONS SOLDADES:
No s'acceptaran soldadures que no compleixin amb les especificacions.
No s'acceptaran unions soldades que no compleixin amb els assaigs no destructius.
No s'acceptaran soldadures realitzades per soldadors no qualificats

---

P4 ESTRUCTURES

P4D ENCOFRATS I ALLEUGERIDORS

P4D5- ENCOFRAT INDUSTRIALITZAT PER A MURS

0.- ELEMENTS QUE CONTEMPLA EL PLEC

P4D5-9LVM.

1.- DEFINICIÓ I CONDICIONS DE LES PARTIDES D'OBRA EXECUTADES
Muntatge i desmuntatge dels elements metàl·lics, de fusta, de cartró, o altres materials que formen el motlle on s'abocarà el formigó.
L'execució de la unitat d'obra inclou les operacions següents:
- Neteja i preparació del pla de recolzament
- Muntatge i col·locació dels elements de l'encofrat i elements complementaris com ara matavius, trencaaigües, etc..
- Pintat de les superfícies interiors de l'encofrat amb un producte desencofrant
- Tapat dels junts entre peces
- Col·locació dels dispositius de subjecció i travament
- Aplomat i anivellament de l'encofrat
- Disposició d'obertures provisionals a la part inferior de l'encofrat, quan calgui
- Humectació de l'encofrat, si és de fusta
- Desmuntatge i retirada de l'encofrat i de tot el material auxiliar
La partida inclou totes les operacions de muntatge i desmuntatge de l'encofrat.
CONDICIONS GENERALS:
Abans dels seu muntatge s'haurà de disposar d'un projecte del cindri on han de quedar reflectits com a mínim:
- Justificació de la seva seguretat, límit de les deformacions abans i després del formigonat
- Plànols executius del cindri i els seus components
- Plec de prescripcions tècniques del cindri i els seus elements com perfils metàl·lics, tubs, grapes, etc..
S'ha de disposar d'un procediment escrit per al muntatge i desmuntatge del cindri o apuntalament on figurin els requisits per a la seva manipulació, ajust, contrafletxa, càrregues, desclavament i desmantellament.
La DF disposarà d'un certificat on es garanteixi que els seus components compleixen amb les especificacions del plec de condicions tècniques.
Els elements que formen l'encofrat i les seves unions han de ser suficientment rígids i resistents per a garantir les toleràncies dimensionals i per a suportar, sense assentaments ni deformacions perjudicials, les accions estàtiques i dinàmiques que comporta el seu formigonament i compactació.

Es prohibeix l'ús d'alumini en motlles que hagin d'estar en contacte amb el formigó, excepte quan es faciliti a la DF certificat emès per una entitat de control, conforme els panells han rebut tractament superficial que eviti la reacció amb els àlcalis del ciment
L'interior de l'encofrat ha d'estar pintat amb desencofrant abans del muntatge, sense que hi hagi regalims. La DF ha d'autoritzar, en cada cas, la col·locació d'aquests productes.
El desencofrant no ha d'impedir la ulterior aplicació de revestiment ni la possible execució de junts de formigonament, especialment quan siguin elements que posteriorment s'hagin d'unir per a treballar solidàriament.
Abans de l'aplicació, es facilitarà a la DF. certificat on es reflecteixin les característiques del desencofrant i dels possibles efectes sobre el formigó
No s'ha d'utilitzar gas-oil, greixos o similars com a desencofrants. S'han d'utilitzar vernissos antiadherents a base de silicones o preparats d'olis solubles en aigua o greixos en dissolució.
Els encofrats hauran de complir les característiques següents:
- Estanquitat dels junts entre panells, evitant fuites d'aigua o beurada
- Resistència a la pressió del formigó fresc i als efectes de la compactació mecànica
- Alineació i verticalitat, especialment al creuament de pilars i sostres
- Manteniment geomètric dels panells, motlles i encofrats, amb absència d'esbombaments fora de toleràncies
- Neteja de les cares interiors evitant residus propis de l'activitat
- Manteniment de característiques que permetin textures i acabats específics del formigó
Ha d'estar muntat de manera que permeti un desencofratge fàcil, que s'ha de fer sense xocs ni sotragades.
Ha de portar marcada l'alçària per a formigonar.
Abans de començar a formigonar, el contractista ha d'obtenir de la DF l'aprovació per escrit de l'encofrat.
El nombre de puntals de suport de l'encofrat i la seva separació depèn de la càrrega total de l'element. Han d'anar degudament travats en tots dos sentits.
S'han d'adoptar les mesures oportunes per a què els encofrats i motlles no impedeixin la lliure retracció del formigó.
Cap element d'obra podrà ser desencofrat sense l'autorització de la DF.
El desencofrat de costers verticals d'elements de petit cantell, podrà fer-se als tres dies de formigonada la peça, si durant aquest interval no s'han produït temperatures baixes o d'altres causes que puguin alterar el procediment normal d'enduriment del formigó. Els costers verticals d'elements de gran cantell o els costers horitzontals no s'han de retirar abans dels set dies, amb les mateixes excepcions anteriors.
La DF podrà reduir els terminis anteriors quan ho consideri oportú.
En obres d'importància i que no es tingui l'experiència de casos similars o quan els perjudicis que es puguin derivar d'una fissuració prematura fossin grans, s'han de fer assaigs d'informació que determinin la resistència real del formigó per a poder fixar el moment de desencofrat.
No s'han de reblir els cocons o defectes que es puguin apreciar al formigó al desencofrar, sense l'autorització de la DF.
Els filferros i ancoratges de l'encofrat que hagin quedat fixats al formigó s'han de tallar al ras del parament.
En encofrats amb possibilitat de moviment durant l'execució (trepants o lliscants) la DF podrà exigir una proba sobre un prototip, prèviament a la seva utilització a l'estructura, per tal de poder avaluar el seu comportament durant l'execució
Si s'utilitzen taulers de fusta, els junts entre aquests han de permetre l'entumiment de les mateixes per l'humitat del reg i del formigó, sense que deixin fugir pasta o beurada durant el formigonament, ni reprodueixin esforços o deformacions anormals. Per a evitar-ho es podrà autoritzar un segellant adient
Toleràncies generals de muntatge i deformacions de l'encofrat pel formigonament:
- Moviments locals de l'encofrat: <= 5 mm
- Moviments del conjunt (L=llum): <= L/1000
- Planor: - Formigó vist: ± 5 mm/m, ± 0,5% de la dimensió - Per a revestir: ± 15 mm/m
Toleràncies particulars de muntatge i deformacions de l'encofrat per al formigonament:

	Replanteig eixos		Dimensions	Aplomat	Horitzontalitat
	Parcial	Total			
Rases i pous	± 20 mm	± 50 mm	- 30 mm + 60 mm	± 10 mm	-
Murs	± 20 mm	± 50 mm	± 20 mm	± 20 mm	± 50 mm
Recalçats	± 20 mm	± 50 mm	-	± 20 mm	-
Riostres	± 20 mm	± 50 mm	± 20 mm	± 10 mm	-
Basaments	± 20 mm	± 50 mm	± 10 mm	± 10 mm	-
Enceps	± 20 mm	± 50 mm	± 20 mm	± 10 mm	-
Pilars	± 20 mm	± 40 mm	± 10 mm	± 10 mm	-
Bigues	± 10 mm	± 30 mm	± 0,5 %	± 2 mm	-

Llindes	-	-	± 10 mm	± 5 mm	-
Cèrcols	-	-	± 10 mm	± 5 mm	-
Sostres	± 5mm/m	± 50 mm	-	-	-
Lloses	-	± 50 mm	- 40 mm + 60 mm	± 2 %	± 30 mm/m
Membranes	-	± 30	-	-	-
Estreps	-	± 50 mm	± 10 mm	± 10 mm	-

MOTLLES RECUPERABLES:
Els motlles s'han de col·locar ben alineats, de manera que no suposin una disminució de la secció dels nervis de l'estructura.
No han de tenir deformacions, cantells trencats ni fissures.
El desmuntatge dels motlles s'ha de fer tenint cura de no fer malbé els cantells dels nervis formigonats.
Els motlles ja usats i que han de servir per a unitats repetides, s'han de netejar i rectificar.
FORMIGÓ PRETENSAT:
Els encofrats pròxims a les zones d'ancoratge han de tenir la rigidesa necessària per a que els eixos dels tendons es mantinguin normals als ancoratges.
Els encofrats i motlles han de permetre les deformacions de les peces en ells formigonades i han de resistir la distribució de càrregues durant el tesat de les armadures i la transmissió de l'esforç de pretesat al formigó.
El desmuntatge del cindri és realitzarà d'acord amb el programa previst, que haurà d'estar d'acord amb el tesat de les armadures.
FORMIGÓ VIST:
Les superfícies de l'encofrat en contacte amb les cares que han de quedar vistes, han de ser llises, sense rebaves ni irregularitats.
S'han de col·locar angulars metàl·lics a les arestes exteriors de l'encofrat o qualsevol altre procediment eficaç per a que les arestes vives del formigó resultin ben acabades.
La DF podrà autoritzar la utilització de matavius per a aixamfranar les arestes vives.
2.- CONDICIONS DEL PROCÉS D'EXECUCIÓ
CONDICIONS GENERALS:
Abans de formigonar s'ha d'humitejar l'encofrat, en el cas que sigui de fusta per evitar que absorbeixi l'aigua continguda al formigó, i s'ha de comprovar la situació relativa de les armadures, el nivell, l'aplomat i la solidesa del conjunt
No s'han de transmetre a l'encofrat vibracions de motors.
La col·locació dels encofrats s'ha de fer de forma que s'eviti malmetre estructures ja construïdes.
El subministrador dels puntals ha de justificar i garantir les seves característiques i les condicions en que s'han d'utilitzar.
Si l'element s'ha de pretensar, abans del tesat s'han de retirar els costers dels encofrats i qualsevol element dels mateixos que no sigui portant de l'estructura.
En el cas que els encofrats hagin variat les seves característiques geomètriques per haver patit desperfectes, deformacions, guerxaments, etc, no s'han de forçar per a que recuperin la seva forma correcta.
Quan entre la realització de l'encofrat i el formigonament passin més de tres mesos, s'ha de fer una revisió total de l'encofrat, abans de formigonar.
El formigonat s'ha de fer durant el període de temps en el que el desencofrant sigui actiu.
Per al control del temps de desencofrat, s'han d'anotar a l'obra les temperatures màximes i mínimes diàries mentre durin els treballs d'encofrat i desencofrat, així com la data en què s'ha formigonat cada element.
El desencofrat de l'element s'ha de fer sense cops ni sotragades.
El desencofrat i desmuntatge del cindri no es realitzarà fins que el formigó assoleixi la resistència necessària per a suportar amb seguretat i sense excessives deformacions els esforços als que estarà sotmès amb posterioritat.
Es posarà especial cura durant el desencofrat en la retirada de qualsevol element que pugui impedir el lliure moviment de les juntes de retracció, assentament o dilatació així com de les articulacions.
No es retirarà cap puntal sense l'autorització prèvia de la DF.
No es desapuntalarà de forma sobtada, i es prendran precaucions que impedeixin l'impacte dels sotaponts i puntals als sostres.
ELEMENTS VERTICALS:
Per a facilitar la neteja del fons de l'encofrat s'han de disposar obertures provisionals a la part inferior de l'encofrat.
S'han de preveure a les parets laterals dels encofrats finestres de control que permetin la compactació del formigó. Aquestes obertures s'han de disposar amb un espaiament vertical i horitzontal no més gran d'un metro, i es tancaran quan el formigó arribi a la seva alçària.
En èpoques de vents forts s'han d'atirantar amb cables o cordes els encofrats dels elements verticals d'esveltesa més gran de 10.
ELEMENTS HORITZONTALS:
Els encofrats d'elements rectes o plans de més de 6 m de llum lliure, s'han de disposar amb la contrafletxa necessària per a que, desencofrat i carregat l'element, aquest conservi una lleugera

concavitat a l'intradós. Aquesta contrafletxa sol ser de l'ordre d'una mil·lèsima de la llum.
Els puntals es col·locaran sobre soles de repartiment quan es transmetin càrregues al terreny o a sostres alleugerits. Quan aquest estiguin sobre el terreny cal assegurar que no assentaran.
Els puntals s'han de travar en dues direccions perpendiculars
En èpoques de pluges fortes s'ha de protegir el fons de l'encofrat amb lones impermeabilitzades o plàstics.
3.- UNITAT I CRITERI D'AMIDAMENT
m2 de superfície amidada segons les especificacions de la DT i que es trobi en contacte amb el formigó.
Aquest criteri inclou els apuntalaments previs, els elements auxiliars per a muntatge de l'encofrat i els elements d'acabat de les cantonades per a formigó vist, com ara matavius, trencaaigües o altres sistemes, així com la recollida, neteja i condicionament dels elements utilitzats.
La superfície corresponent a forats interiors s'ha de deduir de la superfície total d'acord amb els criteris següents:
- Obertures <= 1 m2: No es dedueixen
- Obertures > 1 m2: Es dedueix el 100%
Als forats que no es dedueixin, l'amidament inclou l'encofrat necessari per a conformar el perímetre dels forats. En cas de deduir-se el 100% del forat, cal amidar també l'encofrat necessari per a conformar el perímetre dels forats.
4.- NORMATIVA DE COMPLIMENT OBLIGATORI
NORMATIVA GENERAL:
Real Decreto 470/2021, de 29 de junio, por el que se aprueba el Código Estructural.
* Orden de 6 de febrero de 1976 por la que se aprueba el Pliego de Prescripciones Técnicas Generales para Obras de Carreteras y Puentes (PG-3).

P6 TANCAMENTS I DIVISÒRIES

P61 PARETS I ENVANS D'OBRA DE FÀBRICA

P612 PARETS DE CERÀMICA

P6126- PARET DE CERÀMICA AMB MORTER ELABORAT EN OBRA

0.- ELEMENTS QUE CONTEMPLA EL PLEC

P6126-58OL.

1.- DEFINICIÓ I CONDICIONS DE LES PARTIDES D'OBRA EXECUTADES
Formació de paret de tancament o divisòria, amb peces per a revestir o d'una o dues cares vistes, col·locades amb morter.
S'han considerat els tipus següents:
- Paret de tancament recolzada
- Paret de tancament passant
- Paret divisòria
L'execució de la unitat d'obra inclou les operacions següents:
- Replanteig de les parets
- Col·locació i aplomat de les mires de referència a les cantonades
- Marcat de les filades a les mires i estesa dels fils
- Col·locació de plomades en arestes i voladissos
- Col·locació de les peces humitejant-les i en filades senceres
- Repàs dels junts i neteja del parament
- Protecció de l'estabilitat del mur enfront de les accions horitzontals
- Protecció de l'obra executada de la pluja, les gelades i de les temperatures elevades
- Protecció de l'obra de fàbrica dels cops, rascades i de les esquitxades de morter
CONDICIONS GENERALS:
La paret ha de ser no estructural.
La paret ha de ser resistent a les accions laterals previstes d'acord l'article 5.4 del CTE-DB-F i la DT del projecte.
Ha de ser estable, plana i aplomada.
Les peces han d'estar col·locades a trencajunts i les filades han de ser horitzontals.
La paret ha d'estar travada en els acords amb altres parets.
En les cantonades i trobades amb d'altres parets, el cavalcament de les peces no ha de ser més petit

que el través de la peça.
En l'execució de l'element s'han de complir les prescripcions establertes en l'article 3 de la norma DB-SE-F, en especial les que fan referència a la durabilitat dels component: peces, morters i armadures, en el seu cas, en funció de les classes d'exposició.
Les parets deixades vistes han de tenir una coloració uniforme, si la DF no fixa cap altra condició.
Cavalcament de la peça en una filada: >= 0,4 x gruix de la peça, >= 40 mm
Les obertures han de portar una llinda resistent.
Els junts han de ser plens i sense rebaves.
En les parets exteriors que quedin vistes, els junts horitzontals han d'estar matats per la part superior, si la DF no fixa altres condicions.
Ha d'estar travada, excepte la paret passant, en els acords amb altres parets. Sempre que la modulació ho permeti, aquesta travada ha de ser per filades alternatives.
En les parets de totxana, no hi ha d'haver forats de les peces oberts a l'exterior. Els punts singulars (cantonades, brancals, traves, etc.), han d'estar formats amb maó calat de la mateixa modulació.
En els acords amb un sostre o amb qualsevol altre element estructural superior, cal que hi hagi un espai de 2 cm entre l'última filada i aquell element. Aquest espai s'ha d'haver reblert amb un material d'elasticitat compatible amb la deformació prevista del sostre, un cop l'estructura hagi adoptat les deformacions previstes, i mai abans de 24 h d'haver fet la paret.
Si hi ha regates, cal que siguin fetes amb màquina.
Les dimensions de les regates han complir amb les especificacions del article 4.6.6 i de la taula 4.8 del DB-SE-F
Gruix dels junts:
- Morter ordinari o lleuger (UNE-EN 998-2): 8-15 mm
- Morter de junt prim (UNE-EN 998-2): 1- 3 mm
Distància de l'última filada al sostre: 2 cm
Els junts dilatació han de cumplir l'article 2.2 i la taula 2.1 del DB-SE-F.
Toleràncies d'execució:
- Replanteig d'eixos: - Parcials: ± 10 mm - Extrems: ± 20 mm
- Planor: - Paret vista: ± 5 mm/2 m - Paret per a revestir: ± 10 mm/2 m
- Horitzontalitat de les filades: - Paret vista: ± 2 mm/2 m; ± 15 mm/total - Paret per revestir: ± 3 mm/2 m; ± 15 mm/total
- Alçària: ± 15 mm/3 m, ± 25 mm/total
- Aplomat: ± 10 mm/3 m, ± 30 mm/total
- Gruix dels junts: ± 2 mm
- Distància entre l'última filada i el sostre: ± 5 mm
PARET DE TANCAMENT PASSANT:
Ha d'estar ancorada a la paret de suport amb connectors que han de complir les especificacions fixades al seu plec de condicions.
Cal que estigui recolzada sobre un element resistent cada dues plantes o a 800 cm d'alçària, com a màxim, si la DF no fixa cap altra condició.
2.- CONDICIONS DEL PROCÉS D'EXECUCIÓ
S'ha de treballar a una temperatura ambient que oscil·li entre els 5°C i els 40°C i sense pluges si la paret és exterior. Si es sobrepassen aquests límits, s'ha de revisar l'obra executada 48 h abans i s'han d'enderrocar les parts afectades.
Si la paret és exterior i el vent superior a 50 km/h, s'han de suspendre els treballs i assegurar les parts que s'han fet.
L'obra s'ha d'aixecar, si és possible, per filades senceres.
Les peces s'han de col·locar refregant-les sobre un llit de morter, sempre que ho permeti la dimensió de la peça, fins que el morter sobresurti pels junts horitzontal i vertical.
Les peces per col·locar han de tenir la humitat necessària per tal que no absorbeixin ni cedeixin aigua al morter.
Les condicions d'execució han de complir amb l'article 7 i 8 del DB-SE-F.
3.- UNITAT I CRITERI D'AMIDAMENT
m2 de superfície amidada segons les especificacions de la DT.
Amb deducció de la superfície corresponent a obertures, d'acord amb els criteris següents:
- Obertures <= 2 m2: No es dedueixen
- Obertures > 2 m2 i <= 4 m2: Es dedueixen el 50%
- Obertures > 4 m2: Es dedueixen el 100%
Als forats que no es dedueixin, o que es dedueixin parcialment, l'amidament inclou la feina de fer els retorns, com brancals. En cas de deduir-se el 100% del forat cal amidar també aquests paraments.
Aquests criteris inclouen la col·locació dels elements que configuren l'obertura, com és ara bastiments, excepte en el cas de forats de més de 4,00 m2 en què aquesta col·locació es compta a part.
Inclouen l'execució de tots els treballs necessaris per a resoldre l'obertura, pel què fa a brancals i ampit, i s'utilitzaran, si cal, materials diferents dels que normalment conformen la unitat.
4.- NORMATIVA DE COMPLIMENT OBLIGATORI
Documento Básico de Seguridad estructural Fábrica DB-SE-F, parte II del CTE, aprobado por el Real Decreto 314/2006.
5.- CONDICIONS DE CONTROL D'EXECUCIÓ I DE L'OBRA ACABADA

CONTROL D'EXECUCIÓ. OPERACIONS DE CONTROL:
El control de l'execució de les obres es realitzarà d'acord amb les especificacions del projecte, els seus annexes i modificacions autoritzades per la DF i les instruccions del director de l'execució de l'obra, conforme al indicat en l'article 7.3 de la part I del CTE i demés normativa vigent d'aplicació.
Es comprovarà que s'han adoptat les mesures necessàries per assegurar la compatibilitat entre els diferents productes, elements i sistemes constructius.
- Comprovació del replanteig de la planta i de l'alçat dels tancaments.
- Inspecció abans, durant i després de l'execució de les parets de càrrega de blocs dels següents punts: - Col·locació de les mires en les cantonades i estesa del fil entre mires. - Humitat dels maons. - Col·locació de les peces. - Obertures. - Travat entre diferents parets en junts alternats. - Regates.
- Presa de coordenades i cotes de totes les parets.
- Repàs dels junts i neteja del parament
CONTROL D'EXECUCIÓ. CRITERIS DE PRESA DE MOSTRES:
Els controls s'han de realitzar segons les instruccions de la DF.
CONTROL D'EXECUCIÓ. INTERPRETACIÓ DE RESULTATS I ACTUACIONS EN CAS D'INCOMPLIMENT:
Quan s'observin irregularitats de replanteig, s'hauran de corregir abans d'aixecar el mur.
No s'ha de permetre la continuació dels treballs fins que no estiguin solucionats els defectes d'execució.
Suspensió dels treballs i correcció de les desviacions observades a càrrec del Contractista.
CONTROL DE L'OBRA ACABADA. OPERACIONS DE CONTROL:
Inspecció visual de la unitat acabada.
- En el control es seguiran els criteris indicats en l'article 7.4 de la part I del CTE.
- Prova d'estanqueïtat de façana pel mètode de ruixament directe UNE-EN 13051.
CONTROL DE L'OBRA ACABADA. CRITERIS DE PRESA DE MOSTRES:
Els controls s'han de realitzar segons les instruccions de la DF.
CONTROL DE L'OBRA ACABADA. INTERPRETACIÓ DE RESULTATS I ACTUACIONS EN CAS D'INCOMPLIMENT:
Correcció per part del contractista de les irregularitats observades.
No s'ha de permetre la continuació dels treballs fins que no estiguin solucionats els defectes d'execució.

P6 TANCAMENTS I DIVISÒRIES

P61 PARETS I ENVANS D'OBRA DE FÀBRICA

P614 PAREDONS I ENVANS DE CERÀMICA

P6142- ENVÀ COL·LOCAT AMB MORTER ELABORAT A L'OBRA, AMB GUIX O AMB ADHESIU COLA

0.- ELEMENTS QUE CONTEMPLA EL PLEC

P6142-57CG.

1.- DEFINICIÓ I CONDICIONS DE LES PARTIDES D'OBRA EXECUTADES
Formació d'envà o paredó amb peces ceràmiques per a revestir d'una o dues cares vistes, col·locades amb morter.
S'han considerat els tipus següents:
- Envà o paredó de tancament
- Envà o paredó de tancament passant
- Envà o paredó interior
L'execució de la unitat d'obra inclou les operacions següents:
- Replanteig
- Col·locació de les mires en les cantonades i estesa del fil entre mires
- Col·locació de les peces
- Repàs dels junts i neteja del parament
CONDICIONS GENERALS:
Ha de ser estable, pla, aplomat i resistent als impactes horitzontals.
Les peces han d'estar col·locades a trencajunts i les filades han de ser horitzontals.
Les parets deixades vistes han de tenir una coloració uniforme, si la DF no fixa cap altra condició.
Els junts han de ser plens i sense rebaves.

En les parets que hagin de quedar vistes, els junts horitzontals han d'estar matats per la part superior, si la DF no fixa altres condicions.
Les obertures han de portar una llinda resistent.
L'envà o paredó de tancament i no passant, ha d'estar recolzat a sobre d'un element estructural horitzontal a cada planta.
Toleràncies d'execució:
- Replanteig d'eixos: - Parcials: ± 10 mm - Extrems: ± 20 mm
- Alçària: ± 15 mm/3 m, ± 25 mm/total
- Aplomat: ± 10 mm/3 m, ± 30 mm/total
- Gruix dels junts: ± 2 mm
- Distància entre l'última filada i el sostre: ± 5 mm
- Planor de les filades: - Paret vista: ± 5 mm/2 m - Paret per a revestir: ± 10 mm/2 m
- Horitzontalitat de les filades: ± 15 mm/total - Paret vista: ± 2 mm/m - Paret per a revestir: ± 3 mm/m
ENVÀ O PAREDÓ DE TANCAMENT:
No ha de ser solidari amb elements estructurals verticals.
En els acords amb un sostre o amb qualsevol altre element estructural superior, cal que hi hagi un espai de 2 cm entre l'última filada i aquell element. Aquest espai s'ha d'haver reblert amb un material d'elasticitat compatible amb la deformació prevista del sostre, un cop l'estructura hagi adoptat les deformacions previstes, i mai abans de 24 h d'haver fet la paret.
Ha d'estar travat, excepte la paret passant, amb la paret de tancament, en els brancals, les cantonades i els elements no estructurals. Sempre que la modulació ho permeti, aquesta travada ha de ser per filades alternatives.
No hi ha d'haver forats de les peces oberts a l'exterior.
ENVÀ O PAREDÓ DE TANCAMENT PASSANT:
Ha d'estar ancorada a la paret de suport amb connectors que han de complir les especificacions fixades al seu plec de condicions.
Cal que estigui recolzada sobre un element resistent cada dues plantes o a 800 cm d'alçària, com a màxim, si la DF no fixa cap altra condició.
Ha d'estar travat en els acords amb altres parets, paredons, envans i elements no estructurals. Sempre que la modulació ho permeti, aquesta travada ha de ser per filades alternatives.
ENVÀ O PAREDÓ INTERIOR:
No ha de ser solidari amb elements estructurals verticals.
En els acords amb un sostre o amb qualsevol altre element estructural superior, cal que hi hagi un espai de 2 cm entre l'última filada i aquell element. Aquest espai s'ha d'haver reblert amb un material d'elasticitat compatible amb la deformació prevista del sostre, un cop l'estructura hagi adoptat les deformacions previstes, i mai abans de 24 h d'haver fet la paret.
Fondària de les regates:

Gruix paret (cm)	Fondària regates (cm)
4	<= 2
5	<= 2,5
6 - 7	<= 3
7,5	<= 3,5
9	<= 4
10	<= 5

Regates :
- Pendent: >= 70°
- A dues cares. Separació (parets per revestir): >= 50 cm
- Separació dels marcs: >= 20 cm
2.- CONDICIONS DEL PROCÉS D'EXECUCIÓ
S'ha de treballar a una temperatura ambient que oscil·li entre els 5°C i els 40°C i sense pluges si la paret és exterior. Si es sobrepassen aquests límits, s'ha de revisar l'obra executada 48 h abans i s'han d'enderrocar les parts afectades.
Si la paret és exterior i el vent superior a 50 km/h, s'han de suspendre els treballs i assegurar les parts que s'han fet.
L'obra s'ha d'aixecar, si és possible, per filades senceres.
Les peces per col·locar han de tenir la humitat necessària per tal que no absorbeixin ni cedeixin aigua al morter.
Les peces s'han de col·locar refregant-les sobre un llit de morter, sempre que ho permeti la dimensió de la peça, fins que el morter sobresurti pels junts horitzontal i vertical.
3.- UNITAT I CRITERI D'AMIDAMENT
m2 de superfície amidada segons les especificacions de la DT.
PAREDÓ O ENVÀ (EXCEPTE L'ENVÀ PLUVIAL):
Amb deducció del volum corresponent a obertures, d'acord amb els criteris següents:
- Obertures <= 2 m2: No es dedueixen
- Obertures > 2 m2 i <= 4 m2: Es dedueixen el 50%

- Obertures > 4 m2: Es dedueixen el 100%
Als forats que no es dedueixin, o que es dedueixin parcialment, l'amidament inclou la feina de fer els retorns, com brancals. En cas de deduir-se el 100% del forat cal amidar també aquests paraments.
Aquests criteris inclouen la col·locació dels elements que configuren l'obertura, com és ara bastiments, excepte en el cas de forats de més de 4,00 m2 en què aquesta col·locació es compta a part.
Inclouen l'execució de tots els treballs necessaris per a resoldre l'obertura, pel què fa a brancals i ampit, i s'utilitzaran, si cal, materials diferents dels que normalment conformen la unitat.
4.- NORMATIVA DE COMPLIMENT OBLIGATORI
Documento Básico de Seguridad estructural Fábrica DB-SE-F, parte II del CTE, aprobado por el Real Decreto 314/2006.
5.- CONDICIONS DE CONTROL D'EXECUCIÓ I DE L'OBRA ACABADA
CONTROL D'EXECUCIÓ. OPERACIONS DE CONTROL:
El control de l'execució de les obres es realitzarà d'acord amb les especificacions del projecte, els seus annexes i modificacions autoritzades per la DF i les instruccions del director de l'execució de l'obra, conforme al indicat en l'article 7.3 de la part I del CTE i demés normativa vigent d'aplicació.
Els punts de control més destacables són els següents:
Es comprovarà que s'han adoptat les mesures necessàries per assegurar la compatibilitat entre els diferents productes, elements i sistemes constructius.
- Comprovació del replanteig de la planta i de l'alçat dels tancaments.
- Inspecció abans, durant i després de l'execució de les parets de càrrega de blocs dels següents punts: - Col·locació de les mires en les cantonades i estesa del fil entre mires. - Humitat dels maons. - Col·locació de les peces. - Obertures. - Travat entre diferents parets en junts alternats. - Regates.
- Presa de coordenades i cotes de totes les parets.
- Repàs dels junts i neteja del parament
CONTROL D'EXECUCIÓ. CRITERIS DE PRESA DE MOSTRES:
Els controls s'han de realitzar segons les instruccions de la DF.
CONTROL D'EXECUCIÓ. INTERPRETACIÓ DE RESULTATS I ACTUACIONS EN CAS D'INCOMPLIMENT:
Quan s'observin irregularitats de replanteig, s'hauran de corregir abans d'aixecar el mur.
No s'ha de permetre la continuació dels treballs fins que no estiguin solucionats els defectes d'execució.
Suspensió dels treballs i correcció de les desviacions observades a càrrec del Contractista.
CONTROL DE L'OBRA ACABADA. OPERACIONS DE CONTROL:
Els punts de control més destacables són els següents:
Inspecció visual de la unitat acabada.
- En el control es seguiran els criteris indicats en l'article 7.4 de la part I del CTE.
- Prova d'estanqueïtat de façana pel mètode de ruixament directe UNE-EN 13051.
CONTROL DE L'OBRA ACABADA. CRITERIS DE PRESA DE MOSTRES:
Els controls s'han de realitzar segons les instruccions de la DF.
CONTROL DE L'OBRA ACABADA. INTERPRETACIÓ DE RESULTATS I ACTUACIONS EN CAS D'INCOMPLIMENT:
Correcció per part del contractista de les irregularitats observades.
No s'ha de permetre la continuació dels treballs fins que no estiguin solucionats els defectes d'execució.

P6 TANCAMENTS I DIVISÒRIES

P61 PARETS I ENVANS D'OBRA DE FÀBRICA

P615 PARETS I ENVANS DE PANELLS I BLOCS DE CERÀMICA

P6150- ENVÀ DE PEÇA CERÀMICA DE GRAN FORMAT (D)

1.- DEFINICIÓ I CONDICIONS DE LES PARTIDES D'OBRA EXECUTADES
Formació de paret divisòria interior amb peces ceràmiques de gran format, per a quedar vista o per a revestir.
S'han considerat les unitats d'obra següents:
- Divisòria amb peça ceràmica de gran format, col·locada amb morter o amb pasta de guix
- Divisòria amb peça ceràmica de gran format amb revestiment de guix, col·locada amb adhesiu a base d'escaiola
L'execució de la unitat d'obra inclou les operacions següents:

Divisòria amb peça de gran format:
- Replanteig i neteja de la base
- Col·locació de les guies
- Muntatge de les peces, unides amb adhesiu o amb morter
- Formació de les unions amb d'altres elements constructius
- Allisat i enrasat dels junts
- Protecció de l'estabilitat de l'element front de les accions horitzontals
- Protecció de l'obra de fàbrica dels cops, rascades i de les esquitxades de morter

CONDICIONS GENERALS:
Ha de ser estable, pla, aplomat i resistent als impactes horitzontals.
Les peces han d'estar col·locades a trencajunts i les filades han de ser horitzontals.
Les parets deixades vistes han de tenir una coloració uniforme, si la DF no fixa cap altra condició.
Els junts han de ser plens i sense rebaves.
No ha de ser solidari amb elements estructurals verticals.
Toleràncies d'execució:
- Replanteig d'eixos: - Parcials: ± 10 mm - Extrems: ± 20 mm
- Aplomat: ± 10 mm/3 m, ± 30 mm/total

DIVISÒRIA DE PEÇA DE GRAN FORMAT:
Ha d'estar trabat per filades alternatives amb els acords amb d'altres envans. L'acord amb altres elements i amb el terra, s'ha de fer amb una banda de suro encolada.
La unió amb una paret no estructural de diferent tipus no ha de ser rígida. S'ha de col·locar una malla de fibra de vidre en aquestes unions.
En els acords amb un sostre o qualsevol altre element estructural superior, ha d'haver-hi un espai de 3 a 4 cm, entre l'última filada i aquell element, que ha de quedar reblert amb la pasta amb que es col·loquen les peces, un cop l'estructura hagi adoptat les deformacions previstes.
Per a l'execució de les regates horitzontals, cal aprofitar els alvèols de la peça, sempre que sigui possible.
Regates horitzontals:
- Separació dels junts horitzontals: >= 5 cm

Regates verticals:
- Separació dels bastiments i dels acords amb elements estructurals: >= 20 cm

Distància entre dos junts verticals: <= 1/4 llargària de la peça

2.- CONDICIONS DEL PROCÉS D'EXECUCIÓ

CONDICIONS GENERALS:
S'ha de treballar a una temperatura ambient que oscil·li entre els 5°C i els 40°C i sense pluges si la paret és exterior. Si es sobrepassen aquests límits, s'ha de revisar l'obra executada 48 h abans i s'han d'enderrocar les parts afectades.
Si la paret és exterior i el vent superior a 50 km/h, s'han de suspendre els treballs i assegurar les parts que s'han fet.
L'obra s'ha d'aixecar, si és possible, per filades senceres.
Les peces per col·locar han de tenir la humitat necessària per tal que no absorbeixin l'aigua del morter.

PECES DE GRAN FORMAT:
Les peces que s'han d'unir, s'han de pressionar lateralment per tal d'aconseguir una penetració suficient de la pasta de col·locació en els alvèols horitzontals, en les peces ceràmiques, o en l'encadellat, en les peces amb revestiment de guix.
El muntatge s'ha de fer seguint les instruccions de la documentació tècnica del fabricant.

3.- UNITAT I CRITERI D'AMIDAMENT

m2 de superfície amidada segons les especificacions de la DT.
Amb deducció de la superfície corresponent a obertures, d'acord amb els criteris següents:
- Obertures <= 2 m2: No es dedueixen
- Obertures > 2 m2 i <= 4 m2: Es dedueixen el 50%
- Obertures > 4 m2: Es dedueixen el 100%

Als forats que no es dedueixin, o que es dedueixin parcialment, l'amidament inclou la feina de fer els retorns, com brancals. En cas de deduir-se el 100% del forat cal amidar també aquests paraments.
Aquests criteris inclouen la col·locació dels elements que configuren l'obertura, com és ara bastiments, excepte en el cas de forats de més de 4,00 m2 en què aquesta col·locació es compta a part.
Inclouen l'execució de tots els treballs necessaris per a resoldre l'obertura, pel què fa a brancals i ampit, i s'utilitzaran, si cal, materials diferents dels que normalment conformen la unitat.

4.- NORMATIVA DE COMPLIMENT OBLIGATORI

Documento Básico de Seguridad estructural Fábrica DB-SE-F, parte II del CTE, aprobado por el Real Decreto 314/2006.

5.- CONDICIONS DE CONTROL D'EXECUCIÓ I DE L'OBRA ACABADA

CONTROL D'EXECUCIÓ. OPERACIONS DE CONTROL:
El control de l'execució de les obres es realitzarà d'acord amb les especificacions del projecte, els seus annexes i modificacions autoritzades per la DF i les instruccions del director de l'execució de l'obra, conforme al indicat en l'article 7.3 de la part I del CTE i demés normativa vigent d'aplicació.

Els punts de control més destacables són els següents:
Es comprovarà que s'han adoptat les mesures necessàries per assegurar la compatibilitat entre els diferents productes, elements i sistemes constructius.
- Comprovació del replanteig de la planta i de l'alçat dels tancaments.
- Inspecció abans, durant i després de l'execució de les parets de càrrega de blocs dels següents punts: - Col·locació de les mires en les cantonades i estesa del fil entre mires. - Humitat dels maons. - Col·locació de les peces. - Obertures. - Travat entre diferents parets en junts alternats. - Regates.
- Presa de coordenades i cotes de totes les parets.
- Repàs dels junts i neteja del parament

CONTROL D'EXECUCIÓ. CRITERIS DE PRESA DE MOSTRES:
Els controls s'han de realitzar segons les instruccions de la DF.

CONTROL D'EXECUCIÓ. INTERPRETACIÓ DE RESULTATS I ACTUACIONS EN CAS D'INCOMPLIMENT:
Quan s'observin irregularitats de replanteig, s'hauran de corregir abans d'aixecar el mur.
No s'ha de permetre la continuació dels treballs fins que no estiguin solucionats els defectes d'execució.
Suspensió dels treballs i correcció de les desviacions observades a càrrec del Contractista.

CONTROL DE L'OBRA ACABADA. OPERACIONS DE CONTROL:
Els punts de control més destacables són els següents:
Inspecció visual de la unitat acabada.
- En el control es seguiran els criteris indicats en l'article 7.4 de la part I del CTE.
- Prova d'estanqueïtat de façana pel mètode de ruixament directe UNE-EN 13051.

CONTROL DE L'OBRA ACABADA. CRITERIS DE PRESA DE MOSTRES:
Els controls s'han de realitzar segons les instruccions de la DF.

CONTROL DE L'OBRA ACABADA. INTERPRETACIÓ DE RESULTATS I ACTUACIONS EN CAS D'INCOMPLIMENT:
Correcció per part del contractista de les irregularitats observades.
No s'ha de permetre la continuació dels treballs fins que no estiguin solucionats els defectes d'execució.

P6 TANCAMENTS I DIVISÒRIES

P65 TANCAMENTS I DIVISÒRIES DE GUIX LAMINAT

P654- ENVÀ DE PLAQUES DE GUIX LAMINAT AMB AÏLLAMENT DE PLAQUES DE LLANA DE ROCA

0.- ELEMENTS QUE CONTEMPLA EL PLEC

P654-8MIY,P654-8MJ7.

1.- DEFINICIÓ I CONDICIONS DE LES PARTIDES D'OBRA EXECUTADES
Formació d'envans de plaques de guix laminat, amb perfileria de planxa d'acer galvanitzat amb muntants de diferents seccions i aplacat amb plaques de guix laminat fixades mecànicament.
L'execució de la unitat d'obra inclou les operacions següents:
- Replanteig dels perfils de l'entramat
- Col·locació i fixació dels perfils al parament
- Col·locació banda acústica
- Preparació de l'aïllament (retalls, etc.) i col·locació, en el seu cas
- Replanteig dels perfils
- Col·locació aplomat o anivellat i fixació dels perfils
- Col·locació d'aïllament tèrmic, si és el cas
- Preparació de les plaques (talls, forats, etc.)
- Replanteig de l'especejament en el parament
- Fixació de les plaques als perfils
- Segellat dels junts
- Retirada de l'obra de les restes d'embalatges, retalls, etc

CONDICIONS GENERALS:
El conjunt de l'aplacat ha de ser estable i indeformable a les accions previstes (vent, etc). Ha de formar una superfície plana i contínua que ha de quedar al nivell previst.
En el revestiment acabat no hi ha d'haver peces esquerdades, trencades ni defectes apreciables en les làmines de paper.
Si el sistema és fix, tots els junts, les arestes de cantonades i els racons han d'estar segellats

degudament amb màstic per a junts.
L'especejament ha de complir les especificacions subjectives requerides per la DF. En qualsevol cas no quedaran tires de menys de 40cm.
Quan la placa no arribi a cobrir tota l'alçària, s'han de col·locar alternades, per tal d'evitar la continuïtat dels junts horitzontals.
Els junts han de coincidir sempre amb elements portants.
El conjunt ha de quedar aplomat i ben ancorat al suport.
Les plaques han d'estar alineades en la direcció vertical i en la direcció horitzontal.
El conjunt dels elements col·locats ha de ser estanc.
El conjunt acabat ha de tenir un color uniforme.
Ha de tenir un aspecte uniforme, aplomat i sense defectes.
En aplacats a dues cares, els junts verticals d'ambdós costats no han de coincidir en el mateix muntant.
Ajust entre les plaques: <= 2 mm
Distància entre cargols del mateix muntant: 25 cm
Distància dels cargols a les vores de les plaques: 15 mm
Toleràncies d'execució:
- Replanteig parcial: ± 2 mm
- Replanteig total: ± 2 mm
- Planor: ± 5 mm/2 m
- Aplomat: ± 5 mm/3 m
- Ajust entre plaques: ± 1 mm
- Distància dels cargols a les vores de les plaques: ± 5 mm
2.- CONDICIONS DEL PROCÉS D'EXECUCIÓ
Per a iniciar-ne l'execució cal que la coberta i el tancament de l'edifici s'hagin acabat, inclosa la fusteria dels buits d'obra que quedin en l'àmbit d'actuació.
Per a l'execució de les cantonades i acords de paraments, els perfils de terra i sostre s'han de tallar perpendicularment a la seva directriu per resoldre l'acord per testa, comptant però, amb els gruixos de les plaques que hagin de passar.
Queden expressament proscrites les trobades a biaix de cartabó en el muntatge de la perfileria.
La manipulació de les plaques (talls, forats per a instal·lacions, etc.) s'ha de fer abans de fixar-les al suport.
Els cargols han d'entrar perpendicularment al pla de la placa, i la penetració del cap ha de ser la correcta.
L'ordre d'execució de les feines ha de ser l'indicat en el primer apartat, on s'enumeren les operacions incloses a la unitat d'obra.
Després d'executar cadascuna de les operacions del muntatge de l'envà, i abans de fer una operació que oculti el resultat d'aquesta, s'ha de permetre a la DF doni la conformitat de les tasques realitzades.
3.- UNITAT I CRITERI D'AMIDAMENT
m2 de superfície amidada segons les especificacions de la DT.
Amb deducció de la superfície corresponent a obertures, d'acord amb els criteris següents:
- Obertures <= 2 m2: No es dedueixen
- Obertures > 2 m2 i <= 4 m2: Es dedueixen el 50%
- Obertures > 4 m2: Es dedueixen el 100%
Aquests criteris inclouen la col·locació dels elements que configuren l'obertura, com és ara bastiments, excepte en el cas de forats de més de 4,00 m2 en què aquesta col·locació es compta a part.
4.- NORMATIVA DE COMPLIMENT OBLIGATORI
No hi ha normativa de compliment obligatori.
5.- CONDICIONS DE CONTROL D'EXECUCIÓ I DE L'OBRA ACABADA
CONTROL D'EXECUCIÓ. OPERACIONS DE CONTROL:
Els punts de control més destacables són els següents:
- Inspecció visual del material abans de la seva col·locació, rebutjant les peces malmeses
- Replanteig inicial
- Inspecció visual del procediment d'execució, amb especial atenció a la col·locació de l'entramat metàl·lic.
- Comprovació de la geometria del parament vertical
CONTROL DE L'OBRA ACABADA. OPERACIONS DE CONTROL:
Els punts de control més destacables són els següents:
Es comprovarà que s'han adoptat les mesures necessàries per assegurar la compatibilitat entre els diferents productes, elements i sistemes constructius.
Inspecció visual de la unitat acabada.
- En el control es seguiran els criteris indicats en l'article 7.4 de la part I del CTE.
- Prova d'estanqueïtat de façana pel mètode de ruixament directe UNE-EN 13051.
CRITERIS DE PRESA DE MOSTRES:
Els controls s'han de realitzar segons les instruccions de la DF.
INTERPRETACIÓ DE RESULTATS I ACTUACIONS EN CAS D'INCOMPLIMENT:
Correcció per part del contractista de les irregularitats observades.

No es permetrà la continuació dels treballs fins que no estiguin solucionats els errors d'execució.

P6 TANCAMENTS I DIVISÒRIES

P66 DIVISÒRIES AMB MAMPARES

P662- MAMPARA DIVISÒRIA DE PLAQUES SINTÈTIQUES

0.- ELEMENTS QUE CONTEMPLA EL PLEC

P662-6YAI.

1.- DEFINICIÓ I CONDICIONS DE LES PARTIDES D'OBRA EXECUTADES
Mampares per a formació de cabines sanitàries amb taulers de resines fenòliques (HPL) muntades amb accessoris d'acer inoxidable.
S'han considerat les unitats d'obra següents:
- Mòdul frontal de cabina sanitària composat per una porta i un lateral fix
- Mampara fixa per a divisòria entre cabines sanitàries
La unitat d'obra comprèn les operacions següents:
- Replanteig
- Col·locació dels elements de suport
- Col·locació dels taulers
- Muntatge de les portes i els seus accessoris
- Acabament i neteja
CONDICIONS GENERALS:
El conjunt acabat ha de ser estable.
La superfície d'acabat dels panells ha de ser plana i uniforme, sense defectes en el seu revestiment.
Les fixacions dels perfils s'han de col·locar en els forats previstos.
Toleràncies d'execució:
- Replanteig: ± 20 mm
- Aplomat: ± 5 mm
2.- CONDICIONS DEL PROCÉS D'EXECUCIÓ
No hi han condicions específiques del procés d'execució.
3.- UNITAT I CRITERI D'AMIDAMENT
Unitat de quantitat realment col·locada a l'obra segons les especificacions de la DT, i aprovada per la DF.
4.- NORMATIVA DE COMPLIMENT OBLIGATORI
No hi ha normativa de compliment obligatori.

P7 IMPERMEABILITZACIONS, AÏLLAMENTS I FORMACIÓ DE JUNTS

P78 IMPERMEABILITZACIÓ AMB PRODUCTES AMORFS

P783- IMPERMEABILITZACIÓ DE PARAMENT AMB PINTURA BITUMINOSA

0.- ELEMENTS QUE CONTEMPLA EL PLEC

P783-8D35.

1.- DEFINICIÓ I CONDICIONS DE LES PARTIDES D'OBRA EXECUTADES
Execució d'una capa de cobertura per a impermeabilització de paraments horitzontals o verticals, mitjançant l'aplicació d'un producte líquid.

S'han considerat els materials següents:
- Impermeabilització d'elements de formigó mitjançant emulsió bituminosa.
L'execució de la unitat d'obra inclou les operacions següents:
- Neteja i preparació de la superfície
- Aplicació de l'emprimació, en el seu cas
- Aplicació successiva, amb els intervals d'assecat, de les capes necessàries del producte
CONDICIONS GENERALS:
La capa d'impermeabilització s'ha d'aplicar als llocs indicats als plànols o ordenats per la DF.
El recobriment aplicat ha de formar una capa uniforme i contínua, que ha de cobrir tota la superfície a impermeabilitzar.
Ha de quedar ben adherit al suport.
No s'ha d'apreciar a simple vista defectes en el recobriment (bombolles, cràters, cocons sense reblir ni fissures).
Ha de tenir la dotació prevista.
El gruix total del recobriment, el nombre de capes i la forma d'aplicació han de ser les definides a la DT o en el seu defecte, les especificades per la DF.
2.- CONDICIONS DEL PROCÉS D'EXECUCIÓ
CONDICIONS GENERALS:
La superfície on s'apliqui l'emulsió no ha de tenir desigualtats ni clots. Ha d'estar seca i neta de partícules, residus oliosos i antiadherents.
S'han d'aturar els treballs en el cas de pluja, neu o si la velocitat del vent és superior a 50 km/h.
S'ha de respectar els intervals de temperatura d'aplicació i els marges d'humitat relativa de l'aire, indicats pel fabricant.
Les aigües superficials que poden afectar els treballs s'han de desviar i conduir a fora de l'àrea a impermeabilitzar.
Les zones que per la seva forma puguin retenir aigua a la seva superfície s'han de corregir abans de l'execució.
El suport a impermeabilitzar ha d'haver assolit la resistència mecànica necessària.
La superfície del suport ha d'estar neta de pols, d'olis i greixos, no ha de tenir material engrunat.
El suport no ha de tenir cap substancia que pugui dificultar l'adherència del producte.
Entre l'aplicació d'una capa i la següent, es respectarà el temps de curat estipulat pel fabricant.
El recobriment acabat s'ha de protegir del pas de les persones, equips o materials.
IMPERMEABILITZACIÓ AMB PRODUCTE ASFÀLTIC:
La temperatura de treball ha de ser >= 5°C.
Ha de ser adherent sobre superfícies humides o seques.
La dotació prevista s'ha d'aplicar en dues capes. La segona capa s'ha de donar quan la primera sigui seca.
3.- UNITAT I CRITERI D'AMIDAMENT
m2 de superfície amidada segons les especificacions de la DT.
Dins d'aquesta unitat s'inclou la preparació de la superfície i els treballs que calguin per a la seva completa finalització.
4.- NORMATIVA DE COMPLIMENT OBLIGATORI
NORMATIVA GENERAL:
Documento Básico de Salubridad DB-HS, parte II del CTE, aprobado por el Real Decreto 314/2006.
IMPERMEABILITZACIÓ AMB PRODUCTE ASFÀLTIC:
* Orden de 6 de febrero de 1976 por la que se aprueba el Pliego de Prescripciones Técnicas Generales para Obras de Carreteras y Puentes (PG-3).
5.- CONDICIONS DE CONTROL D'EXECUCIÓ I DE L'OBRA ACABADA
OPERACIONS DE CONTROL EN IMPERMEABILITZACIÓ AMB PRODUCTE ASFÀLTIC:
- Inspecció visual de la superfície sobre la que s'ha d'estendre el reg.
- Observació de l'aspecte de la superfície acabada.
CRITERIS DE PRESA DE MOSTRES EN IMPERMEABILITZACIÓ AMB PRODUCTE ASFÀLTIC:
Cal intensificar la inspecció en els punts singulars, com ara junts, cantonades, etc...
INTERPRETACIÓ DE RESULTATS I ACTUACIONS EN CAS D'INCOMPLIMENT:
L'execució del reg s'ha d'ajustar al previst en el Plec de Condicions Tècniques.

P7 IMPERMEABILITZACIONS, AÏLLAMENTS I FORMACIÓ DE JUNTS

P7C AÏLLAMENTS TÈRMICS, ACÚSTICS I FONOABSORBENTS

P7C4 AÏLLAMENTS AMB MATERIALS DE LLANA MINERAL

P7C40- AÏLLAMENT AMB FELTRE DE LLANA MINERAL DE ROCA (MW)

P7C40-5 AÏLLAMENT AMB FELTRE DE LLANA MINERAL DE ROCA (MW)

0.- ELEMENTS QUE CONTEMPLA EL PLEC

P7C40-510Y1,P7C40-510XZ.

1.- DEFINICIÓ I CONDICIONS DE LES PARTIDES D'OBRA EXECUTADES
Formació d'aïllament amb plaques, feltres i làmines de diferents materials.
S'han considerat els materials següents:
- Feltres o plaques de llana de vidre o llana de roca.
S'han considerat els tipus de col·locació següents:
- Fixades mecànicament
- Sense adherir
L'execució de la unitat d'obra inclou les operacions següents:
Aïllament amb plaques, feltres i làmines:
- Preparació de l'element (retalls, etc.)
- Neteja i preparació del suport
- Col·locació de l'element
CONDICIONS GENERALS:
L'aïllament ha de quedar ben adherit al suport, excepte quan es col·loca no adherit.
Ha de tenir un aspecte uniforme i sense defectes.
Les plaques i els feltres han de quedar col·locats a tocar, les plaques han de quedar a trencajunt.
Ha de ser continu i ha de cobrir tota la superfície per aïllar.
Quan l'aïllament porta barrera de vapor (paper kraft), aquesta ha de quedar situada a la cara calenta de l'aïllament.
Quan l'aïllament va revestit amb làmina plàstica (protecció elàstica, làmina plàstica de color blanc o tel decoratiu), aquesta ha de quedar situada a la cara vista de l'aïllament.
Quan l'aïllament porta paper kraft o protecció elàstica, els junts han de quedar segellats amb cinta adhesiva.
Junts entre plaques o feltres: <= 2 mm
Distància entre punts de fixació: <= 70 cm
2.- CONDICIONS DEL PROCÉS D'EXECUCIÓ
CONDICIONS GENERALS:
S'ha de treballar amb vents inferiors a 30 km/h.
El suport ha de ser net.
L'aïllament s'ha de protegir de la pluja durant i després de la col·locació.
El material col·locat s'ha de protegir d'impactes, de pressions o d'altres accions que el puguin alterar.
En les plaques col·locades no adherides, s'han de prendre les precaucions necessàries perquè ni el vent ni d'altres accions no el desplacin.
Qualsevol set a la barrera de vapor, produït durant l'execució, ha de ser reparat amb cinta adhesiva impermeable al vapor.
3.- UNITAT I CRITERI D'AMIDAMENT
m2 de superfície amidada segons les especificacions de la DT.
Amb deducció de la superfície corresponent a obertures, d'acord amb els criteris següents:
- Obertures <= 1 m2: No es dedueixen
- Obertures > 1 m2: Es dedueix el 100%
4.- NORMATIVA DE COMPLIMENT OBLIGATORI
La normativa ha de ser l'específica a l'ús a què es destini.
5.- CONDICIONS DE CONTROL D'EXECUCIÓ I DE L'OBRA ACABADA
CONTROL D'EXECUCIÓ. OPERACIONS DE CONTROL:
- Inspecció visual del material abans de la seva col·locació, rebutjant les plaques malmeses
- Neteja i preparació de la superfície de suport
- Inspecció visual del procediment d'execució, amb especial atenció a les subjeccions, i a l'alineació longitudinal i transversal de les peces
CONTROL DE L'OBRA ACABADA. OPERACIONS DE CONTROL:
Inspecció visual de la unitat acabada.
CRITERIS DE PRESA DE MOSTRES:
Els controls s'han de realitzar segons les instruccions de la DF.
CONTROL D'EXECUCIÓ. INTERPRETACIÓ DE RESULTATS I ACTUACIONS EN CAS D'INCOMPLIMENT:
Correcció per part del contractista de les irregularitats observades.
No s'ha de permetre la continuació dels treballs fins que no estiguin solucionats els defectes d'execució.
CONTROL DE L'OBRA ACABADA. INTERPRETACIÓ DE RESULTATS I ACTUACIONS EN CAS D'INCOMPLIMENT:
Correcció per part del contractista de les irregularitats observades.

P8 REVESTIMENTS

P81 ARREBOSSATS I ENGUIXATS

P811- ARREBOSSAT

0.- ELEMENTS QUE CONTEMPLA EL PLEC

P811-3F1L.

1.- DEFINICIÓ I CONDICIONS DE LES PARTIDES D'OBRA EXECUTADES
Arrebossats realitzats amb morter de ciment, morter de calç, morter mixt o morter porós drenant, aplicats en paraments horitzontals o verticals, interiors o exteriors i formació d'arestes amb morter de ciment mixt o pasta de ciment ràpid.
S'han considerat els tipus següents:
- Arrebossat esquerdejat
- Arrebossat a bona vista
- Arrebossat reglejat

L'execució de la unitat d'obra inclou les operacions següents:
Arrebossat esquerdejat:
- Neteja i preparació de la superfície de suport
- Aplicació del revestiment
- Cura del morter

Arrebossat a bona vista o arrebossat reglejat:
- Neteja i preparació de la superfície de suport
- Execució de les mestres
- Aplicació del revestiment
- Acabat de la superfície
- Cura del morter
- Repassos i neteja final

ARREBOSSAT:
Ha de quedar ben adherit al suport.
El revestiment exterior ha de tenir junts de dilatació. La distància entre junts ha de ser suficient per tal que no s'esquerdi.
S'han de respectar els junts estructurals.
Quan l'acabat és deixat de regle, esquitxat o remolinat sense lliscar, a l'arrebossat acabat no hi ha d'haver esquerdes i ha de tenir una textura uniforme.
Quan l'acabat és remolinat i lliscat, a l'arrebossat acabat no hi ha d'haver pols, ni fissures, forats o d'altres defectes.
Gruix de la capa:
- Arrebossat esquerdejat: <= 1,8 cm
- Arrebossat reglejat o a bona vista: 1,1 cm
- Arrebossat amb morter porós drenant: 2 a 4 cm

Arrebossat reglejat:
- Distància entre mestres: <= 150 cm

Toleràncies d'execució per a l'arrebossat:
- Planor: - Acabat esquerdejat: ± 10 mm - Acabat a bona vista: ± 5 mm - Acabat reglejat: ± 3 mm
- Aplomat (parament vertical): - Acabat a bona vista: ± 10 mm/planta - Acabat reglejat: ± 5 mm/planta
- Nivell (parament horitzontal): - Acabat a bona vista: ± 10 mm/planta - Acabat reglejat: ± 5 mm/planta

Toleràncies quan l'arrebossat és a bona vista o reglejat:
- Gruix de l'arrebossat: ± 2 mm

2.- CONDICIONS DEL PROCÉS D'EXECUCIÓ
CONDICIONS GENERALS:
S'han d'aturar els treballs quan la temperatura sobrepassi els límits de 5°C i 35°C, la velocitat del vent sigui superior a 50 km/h o plogui. Si, un cop executat el treball, es donen aquestes condicions, s'ha de revisar la feina feta i s'han de refer les parts afectades.
Per a iniciar-ne l'execució en els paraments interiors cal que la coberta s'hagi acabat, per als

paraments situats a l'exterior cal, a més, que funcioni l'evacuació d'aigües.
S'han d'evitar cops i vibracions que puguin afectar el material durant l'adormiment.
ARREBOSSAT:
S'han de col·locar tots els elements que hagin d'anar fixats als paraments i no dificultin l'execució del revestiment.
Els paraments d'aplicació han d'estar sanejats, nets i humits. Si cal, es poden repicar abans.
Quan l'arrebossat és esquerdejat, s'ha d'aplicar llançant amb força el morter contra els paraments.
Quan l'arrebossat és a bona vista, s'han de fer mestres amb el mateix morter a les cantonades i als racons.
Quan l'arrebossat és reglejat, s'han de fer mestres amb el mateix morter, als paraments, cantonades, racons i voltants d'obertures. Les arestes i les mestres han d'estar ben aplomades.
Quan l'arrebossat és esquitxat, s'ha d'aplicar en dues capes: la primera prement amb força sobre els paraments i la segona esquitxada sobre l'anterior.
Quan l'acabat és deixat de regle o remolinat, s'ha d'aplicar prement amb força sobre els paraments.
El lliscat s'ha d'aplicar quan encara estigui humida la capa d'arrebossat.
Durant l'adormiment s'ha d'humitejar la superfície del morter.
Per a fer assecatges artificials es requereix l'autorització explícita de la DF.
No s'han de fixar elements sobre l'arrebossat fins que hagin passat set dies, com a mínim, o s'hagi adormit.
3.- UNITAT I CRITERI D'AMIDAMENT
ARREBOSSAT:
m2 de superfície amidada segons les especificacions de la DT.
Amb deducció de la superfície corresponent a obertures d'acord amb els criteris següents:
En paraments verticals:
- Obertures <= 2 m2: No es dedueixen
- Obertures > 2 m2 i <= 4 m2: Es dedueix el 50%
- Obertures > 4 m2: Es dedueix el 100%

En paraments horitzontals:
- Obertures <= 1 m2: No es dedueixen
- Obertures > 1 m2: Es dedueix el 100%

Als forats que no es dedueixin, o que es dedueixin parcialment, l'amidament inclou la feina de fer els retorns, com ara brancals, llindes, etc. En cas de deduir-se el 100% del forat cal amidar també aquests paraments.
Aquests criteris inclouen la neteja dels elements que configuren les obertures, com és ara bastiments que s'hagin embrutat.
4.- NORMATIVA DE COMPLIMENT OBLIGATORI
No hi ha normativa de compliment obligatori.
5.- CONDICIONS DE CONTROL D'EXECUCIÓ I DE L'OBRA ACABADA
CONTROL D'EXECUCIÓ. OPERACIONS DE CONTROL:
Els punts de control més destacables són els següents:
- Inspecció de la superfície sobre la que es realitzarà l'arrebossat.
- Neteja i preparació de la superfície de suport
- Control d'execució de les mestres
- Acabat de la superfície
- Repassos i neteja final
- Inspecció visual de la superfície acabada.

CONTROL DE L'OBRA ACABADA. OPERACIONS DE CONTROL:
Els punts de control més destacables són els següents:
- Repassos i neteja final
- Inspecció visual de la superfície acabada.

CRITERIS DE PRESA DE MOSTRES:
Els controls s'han de realitzar segons les instruccions de la DF.
INTERPRETACIÓ DE RESULTATS I ACTUACIONS EN CAS D'INCOMPLIMENT:
Correcció per part del contractista de les irregularitats observades.

P8 REVESTIMENTS

P82 ENRAJOLATS

P824- ENRAJOLATS AMB RAJOLA DE GRES

0.- ELEMENTS QUE CONTEMPLA EL PLEC

P824-3R86.

1.- DEFINICIÓ I CONDICIONS DE LES PARTIDES D'OBRA EXECUTADES
Revestiments realitzats amb rajola, aplicats en paraments verticals, interiors o exteriors, en faixes exteriors, horitzontals o verticals i arrimadors.
S'han considerat els revestiments següents:
- Enrajolat amb rajola de gres premsat o extruït
S'han considerat els morters següents:
- Morter adhesiu
- Morter pòrtland 1:4, només per a paraments d'alçària inferior o igual a 3 m
L'execució de la unitat d'obra inclou les operacions següents:
- Neteja i preparació de la superfície de suport
- Replanteig de l'especejament en el parament
- Col·locació de les peces fixades amb morter sobre el suport
- Rejuntat dels junts
- Neteja del parament
CONDICIONS GENERALS:
En el revestiment acabat no hi ha d'haver peces esquerdades, escantonades ni tacades.
Les peces han de quedar ben adherides al suport i han de formar una superfície amb la planor i l'aplomat previstos.
El color i la textura, en revestiments fets amb peces de forma regular, ha de ser uniforme en tota la superfície.
L'especejament ha de complir les especificacions subjectives requerides per la DF.
El revestiment exterior ha de tenir junts de dilatació. La distància entre junts ha de ser suficient per tal que no s'esquerdi.
S'ha d'adaptar als moviments del suport de manera que no quedin afectades les seves prestacions.
S'han de respectar els junts estructurals.
Els junts del revestiment han d'estar rejuntats amb beurada de ciment gris o blanc i, eventualment, colorants, si la DF no fixa d'altres condicions.
Si el revestiment és fet a l'exterior ha de quedar protegit contra la penetració de l'aigua entre les peces i el parament.
Entre el revestiment i qualsevol sortint del parament s'ha de deixar un junt segellat amb silicona.
Superfície de revestiment entre junts de dilatació: <= 20 m2
Distància entre junts de dilatació:
- Parament interior: <= 8 m
- Parament exterior: <= 3 m
Amplària dels junts de dilatació: >= 10 mm
Gruix del morter:
- Morter: 10-15 mm
- Morter adhesiu: 2-3 mm
ENRAJOLAT:
Els junts del revestiment han de ser rectes.
Amplària dels junts:
- Rajola comuna d'elaboració mecànica o fina, València, esmaltada o vidriada: >= 1 mm
- Rajola comuna d'elaboració manual: >= 5 mm
Toleràncies d'execució:
- Planor: - Rajola d'elaboració mecànica o fina, València, refractaria o gres: ± 2 mm/2 m - Rajola comuna d'elaboració manual: ± 4 mm/2 m
- Amplària junts: - Rajola d'elaboració mecànica o fina, València o vidriada: - Parament interior ± 0,5 mm - Parament exterior ± 1 mm - Rajola comuna d'elaboració manual: ± 2 mm - Rajola refractaria o gres: ± 1 mm
- Paral·lelisme entre els eixos dels junts: ± 1 mm/m
- Horitzontalitat dels junts (amidada sobre els eixos dels junts): ± 2 mm/2 m
- Verticalitat dels junts (amidada sobre els eixos dels junts): ± 2 mm/2 m
2.- CONDICIONS DEL PROCÉS D'EXECUCIÓ
CONDICIONS GENERALS:
S'han d'aturar els treballs quan la temperatura sobrepassi els límits de 5°C i 35°C, la velocitat del vent sigui superior a 50 km/h o plogui. Si un cop executat el treball es donen aquestes condicions, s'ha de revisar la feina feta durant les darreres 48 hores, i s'han d'enderrocar i refer les parts afectades.
La rejuntada s'ha de fer al cap de 24 h.
ENRAJOLAT:
Cal barrejar les peces de caixes diferents per tal d'evitar diferències de tonalitat.
COL·LOCACIÓ AMB MORTER ADHESIU:
L'arrebossat s'ha d'haver adormit, ha de tenir una humitat < 3% i ha d'estar lliure de sals solubles que puguin impedir l'adherència del morter adhesiu.
El morter adhesiu s'ha de preparar i aplicar segons les instruccions del fabricant. S'ha d'aplicar

sobre superfícies de menys de 2 m2 i s'ha de marcar aquesta superfície amb una aplanadora dentada (les dents han de tenir entre 5 i 8 mm de fondària).
COL·LOCACIÓ AMB MORTER PÒRTLAND O REFRACTARI:
Els paraments d'aplicació han d'estar sanejats, nets i humits. Si cal, es poden repicar abans.
Les peces per col·locar han de tenir la humitat necessària per tal que no absorbeixin l'aigua del morter.
El morter s'ha d'estendre per tota la bescara de la peça.
3.- UNITAT I CRITERI D'AMIDAMENT
m2 de superfície amidada segons les especificacions de la DT.
En revestiment de paraments, amb deducció de la superfície corresponent a obertures d'acord amb els criteris següents:
- Obertures <= 1 m2: No es dedueixen
- Obertures > 1 m2 i <= 2 m2: Es dedueix el 50%
- Obertures > 2 m2: Es dedueix el 100%
Als forats que no es dedueixin, o que es dedueixin parcialment, l'amidament inclou la feina de fer els retorns, com brancals, llindes, etc. En cas de deduir-se el 100% del forat cal amidar també aquests paraments.
4.- NORMATIVA DE COMPLIMENT OBLIGATORI
No hi ha normativa de compliment obligatori.
5.- CONDICIONS DE CONTROL D'EXECUCIÓ I DE L'OBRA ACABADA
CONTROL D'EXECUCIÓ. OPERACIONS DE CONTROL:
Els punts de control més destacables són els següents:
- Neteja i preparació de la superfície de suport
- Replanteig de l'especejament al parament.
- Col·locació de les peces fixades amb morter sobre el suport.
- Rejuntat dels junts.
- Neteja del parament
CONTROL D'EXECUCIÓ. CRITERIS DE PRESA DE MOSTRES:
Els controls s'han de realitzar segons les instruccions de la DF.
CONTROL D'EXECUCIÓ. INTERPRETACIÓ DE RESULTATS I ACTUACIONS EN CAS D'INCOMPLIMENT:
Quan s'observin irregularitats de replanteig, s'hauran de corregir abans de completar el revestiment.
No es permetrà la continuació dels treballs fins que no estiguin solucionats els errors d'execució.
Suspensió dels treballs i correcció de les desviacions observades a càrrec del Contractista.
CONTROL DE L'OBRA ACABADA. OPERACIONS DE CONTROL:
Els punts de control més destacables són els següents:
Es comprovarà que s'han adoptat les mesures necessàries per assegurar la compatibilitat entre els diferents productes, elements i sistemes constructius.
- Inspecció visual de la unitat acabada i control de les condicions geomètriques d'acabat.
- En el control es seguiran els criteris indicats en l'article 7.4 de la part I del CTE.
CONTROL DE L'OBRA ACABADA. CRITERIS DE PRESA DE MOSTRES:
Els controls s'han de realitzar segons les instruccions de la DF.
CONTROL DE L'OBRA ACABADA. INTERPRETACIÓ DE RESULTATS I ACTUACIONS EN CAS D'INCOMPLIMENT:
Correcció per part del contractista de les irregularitats observades.
No es permetrà la continuació dels treballs fins que no estiguin solucionats els errors d'execució.

P8 REVESTIMENTS

P83 APLACATS

P831 APLACATS AMB PECES

P8314- APLACAT DE PEDRA NATURAL

0.- ELEMENTS QUE CONTEMPLA EL PLEC

P8314-3VCL.

1.- DEFINICIÓ I CONDICIONS DE LES PARTIDES D'OBRA EXECUTADES
Revestiments realitzats amb peces de morter de ciment, pedra natural o artificial.
S'han considerat els revestiments següents:

- Revestiments aplicats en paraments verticals, interiors o exteriors i en faixes exteriors, horitzontals o verticals, fixats amb morter i elements metàl·lics (ganxos o platines).
- Revestiment muntat sobre estructura metàl·lica de suport per a la formació de façana ventilada

L'execució de la unitat d'obra inclou les operacions següents:
En el revestiment de peces fixades amb morter i ganxos:
- Neteja i preparació de la superfície de suport
- Replanteig de l'especejament en el parament
- Col·locació de les peces
- Rejuntat dels junts
- Neteja del parament

En els revestiments per a la formació de façana ventilada:
- Neteja i preparació de la superfície de suport
- Comprovació de la planimetria de la façana
- Col·locació de l'estructura de suport
- Replanteig de l'especejament en el parament
- Fixació de les peces a l'estructura de suport
- Neteja del parament

CONDICIONS GENERALS:
En el revestiment acabat no hi ha d'haver peces esquerdades, escantonades ni tacades.
Ha de tenir un color i una textura uniformes en tota la superfície.
Les peces han de quedar ben adherides al suport i han de formar una superfície amb la planor i l'aplomat previstos.
El revestiment exterior ha de tenir junts de dilatació. La distància entre junts ha de ser suficient per tal que no s'esquerdi.
S'han de respectar els junts estructurals.
L'especejament ha de complir les especificacions subjectives requerides per la DF.
S'ha d'adaptar als moviments del suport de manera que no quedin afectades les seves prestacions.
Toleràncies d'execució:
- Planor: ± 2 mm/2 m
- Horitzontalitat de les filades (peces de morter de ciment): ± 2 mm/m, ± 15 mm/total
- Sobreplom cap a l'interior: ± 2 mm/2 m
- Sobreplom cap a l'exterior: Nul

COL·LOCAT AMB MORTER:
Els junts entre les peces de pedra, han d'estar reblerts i rejuntats amb beurada de ciment blanc i, eventualment, colorants, si la DF no especifica d'altres condicions.
COL·LOCACIÓ AMB ELEMENTS METÀL·LICS DE FIXACIÓ:
Cada peça ha de quedar agafada amb elements de fixació (ganxos o platines) d'acer inoxidable, col·locats en el junt horitzontal superior, en el cas dels ganxos o distribuïdes entre els junts horitzontals, en el cas de platines. Ha de portar dos separadors de policlorur de vinil en el junt horitzontal.
Nombre de ganxos per peça: >= 2
Separació entre fixacions: <= 80 cm
Penetració de la fixació dins de l'obra: >= 3,5 cm
Morter d'unió de la fixació: Ciment pòrtland i sorra de dosificació 1:3
FAÇANA VENTILADA:
El conjunt de l'estructura de suport ha de ser estable i les deformacions han d'estar dintre dels paràmetres admissibles.
La subestructura ha de formar una superfície plana i vertical.
Els perfils han de quedar alineats.
Per a la subjecció de les peces es farà servir el sistema de fixacions subministrat pel fabricant.
Tots els materials han de ser compatibles entre si i adequats a les càrregues que han de suportar.
Queda expressament prohibit fer modificacions en el sistema de fixació de les peces.
Els junts entre les peces ha de ser uniforme. No s'han de transmetre esforços entre les peces ni entre aquestes i l'estructura.
Els punts singulars de la façana s'han de resoldre amb les peces adequades i han d'oferir la mateixa resistència que la resta del conjunt.
2.- CONDICIONS DEL PROCÉS D'EXECUCIÓ
CONDICIONS GENERALS:
S'ha de treballar a una temperatura superior als 5°C, amb vents de velocitat inferior als 50 km/h i sense pluja.
Abans de començar els treballs de muntatge, s'ha de fer un replanteig que ha de ser aprovat per la DF.
Un cop acabades les tasques de col·locació, s'ha de netejar el revestiment i s'ha de retirar de l'obra les restes de peces i els materials sobrants.
PECES FIXADES AMB MORTER I GANXOS:
Els paraments d'aplicació han d'estar sanejats, nets i humits. Si cal, es poden repicar abans.
La rejuntada s'ha de fer al cap de 24 h.
COL·LOCACIÓ AMB ELEMENTS METÀL·LICS DE FIXACIÓ:
La cara posterior de les peces s'ha de tractar amb beurada de ciment pòrtland abans de col·locar-les.

Cada peça s'ha de collar amb tocs de morter i després s'ha de reblir l'espai entre la peça i el suport.
No s'ha d'acceptar l'ancoratge per prolongació recta.
FAÇANA VENTILADA:
El muntatge de l'estructura de suport s'ha de fer seguint les instruccions de la documentació tècnica del fabricant. S'ha de seguir la seqüència de muntatge proposada pel fabricant.
Tots els elements s'han d'inspeccionar abans de la seva col·locació.
La posada a l'obra no ha d'alterar les característiques de l'element.
3.- UNITAT I CRITERI D'AMIDAMENT
m2 de superfície executada realment, amidada segons les especificacions de la DT.
4.- NORMATIVA DE COMPLIMENT OBLIGATORI
No hi ha normativa de compliment obligatori.
5.- CONDICIONS DE CONTROL D'EXECUCIÓ I DE L'OBRA ACABADA
CONTROL D'EXECUCIÓ. OPERACIONS DE CONTROL:
Els punts de control més destacables són els següents:
- Neteja i preparació de la superfície de suport
- Replanteig de l'especejament en el parament
- Col·locació de les peces
- Rejuntat dels junts
- Neteja del parament

CONTROL D'EXECUCIÓ. CRITERIS DE PRESA DE MOSTRES:
Els controls s'han de fer segons les indicacions de la DF.
CONTROL D'EXECUCIÓ. INTERPRETACIÓ DE RESULTATS I ACTUACIONS EN CAS D'INCOMPLIMENT:
Quan s'observin irregularitats de replanteig, s'hauran de corregir abans de completar el revestiment.
No es permetrà la continuació dels treballs fins que no estiguin solucionats els errors d'execució.
Suspensió dels treballs i correcció de les desviacions observades a càrrec del Contractista.
CONTROL DE L'OBRA ACABADA. OPERACIONS DE CONTROL:
Els punts de control més destacables són els següents:
- Inspecció visual de la unitat acabada i control de les condicions geomètriques d'acabat.

CONTROL DE L'OBRA ACABADA. CRITERIS DE PRESA DE MOSTRES:
Els controls s'han de fer segons les indicacions de la DF.
CONTROL DE L'OBRA ACABADA. INTERPRETACIÓ DE RESULTATS I ACTUACIONS EN CAS D'INCOMPLIMENT:
Correcció per part del contractista de les irregularitats observades.
No s'ha de permetre la continuació dels treballs fins que no estiguin solucionats els defectes d'execució.

P8 REVESTIMENTS

P84 CELS RASOS

P84J- CEL RAS REGISTRABLE DE PLAQUES DE GUIX LAMINAT

0.- ELEMENTS QUE CONTEMPLA EL PLEC

P84J-9JRD.

1.- DEFINICIÓ I CONDICIONS DE LES PARTIDES D'OBRA EXECUTADES
Cel ras realitzat amb plaques, planxes o lames, de diferents materials, suspeses del sostre o estructura de l'edifici, en espais interiors, i elements singulars integrats al cel ras, com ara registres, franges perimetrals, cortiners, etc.
S'han considerat els materials següents:
- Plaques de guix laminat i transformats

S'han considerat els tipus de cel ras següents:
- Per a revestir, sistema fix
- De cara vista, sistema fix
- De cara vista, sistema desmuntable amb entramat vist
- De cara vista, sistema desmuntable amb entramat ocult

L'execució de la unitat d'obra inclou les operacions següents:
- Replanteig: distribució de plaques, resolució de vores i punts singulars, nivells, eixos de la trama de perfils, etc.

- Col·locació dels suports fixats al sostre o estructura de l'edifici i suspensió dels perfils de la trama de suports
- Col·locació de les plaques, planxes o lames, fixades o recolzades a la trama de suports, segons el sistema utilitzat
- Segellat dels junts si es tracta d'un cel ras continu

CONDICIONS GENERALS:
El sistema de suspensió del cel ras ha de ser un sistema compatible amb les plaques o planxes.
El mecanisme de fixació a l'estructura de l'edifici ha de ser compatible amb el material d'aquesta.
El plènum considerat és d'1 m d'alçària màxima.
El sistema de suspensió ha de complir els requisits de l'apartat 4.3 de la norma UNE-EN 13964.
Si el fabricant del sistema de suspensió es diferent del de les plaques, planxes o lames, el constructor ha d'aportar la documentació necessària per verificar la compatibilitat entre els sistemes.
Si s'ha d'afegir algun element a sobre del cel ras, com ara aïllaments tèrmics o acústic, llums, difusor d'aire, etc, cal verificar que el increment de pes està dins dels límits de resistència del sistema de suports.
El conjunt acabat ha de ser estable i indeformable.
Ha de formar una superfície plana i ha d'estar al nivell previst.
Els elements de la subestructura (carreres principals i transversals) han d'estar muntades ortogonalment.
Els perfils distanciadors de seguretat de l'estructura han d'estar fixats als perfils principals.
Les peces del cel ras han d'estar alineades.
El repartiment de plaques al recinte no deixarà als perímetres peces menors a 1/2 placa. El recolzament de les plaques tallades sobre el suport perimetral ha de ser més gran de 10 mm.
Si les plaques són de cara vista, en el revestiment acabat no hi ha d'haver peces esquerdades, trencades, escantonades ni tacades.
Els elements perimetrals verticals, com ara envans o mampares, no provocaran esforços sobre el cel ras, i la seva estructura s'ha d'ancorar al sostre o a una subestructura independent de la del cel ras.
Si es pengen o s'insereixen elements aliens al cel ras, com ara llums, difusors, etc, no superaran els pesos màxims indicats pel subministrador del cel ras, i les perforacions de les plaques compliran les indicacions del fabricant respecte a la mida màxima i la posició relativa de la perforació.
Si el cel ras es realitza amb plaques o elements amb característiques especials, que han de donar unes condicions específiques a l'espai que conformen per tal d'assolir les característiques requerides, caldrà seguir les pautes constructives indicades pel fabricant i la DF.
Toleràncies d'execució:
- Planor: - 2 mm/m - <= 5 mm en una llargària de 5 m en qualsevol direcció
- Nivell: ± 5 mm

SUPORT MITJANÇANT ENTRAMAT DE PERFILS:
Si el sistema és desmuntable, s'ha de col·locar un perfil fixat a les parets, a tot el perímetre.
Si el sistema és fix, tots els junts, les arestes de cantonades i els racons han d'estar segellats degudament amb màstic per a junts.
S'han de col·locar els punts de fixació suficients per tal que la fletxa dels perfils de l'entramat sigui l'exigida.

2.- CONDICIONS DEL PROCÉS D'EXECUCIÓ
El muntatge s'ha de fer seguint les instruccions de la documentació tècnica del fabricant. S'ha de seguir la seqüència de muntatge proposada pel fabricant.
Les instruccions del subministrador han d'incloure com mínim els aspectes següents:
- Enumeració i especificacions dels components necessaris per a l'execució completa del cel ras
- Els tipus de fixacions superiors en funció dels possibles materials on es fixaran (llosa de formigó, sostres amb revoltons de diferents materials, estructures de fusta, etc.)
- La forma en que els diversos components s'han d'instal·lar i fixar
- Condicions d'emmagatzemament i manipulació dels materials
- Les condicions que son necessàries al lloc on s'instal·larà el cel ras
- La carrega màxima admissible pels components de la suspensió
- El mètode de regulació de l'alçada i, si es requereix, els mitjans per a assegurar les fixacions superior i inferior
- La distancia màxima admissible entre els elements de suspensió
- La llargària màxima del vol de les carreres principals
- Les distancies entre les fixacions del sistema de recolzament perimetral
- La forma de realitzar talls dels components, i especialment, les limitacions de la mida i la posició dels talls necessaris per a introduir instal·lacions (llums, reixetes, etc.)
- El pes màxim que poden suportar les plaques individuals, i el conjunto del cel ras, corresponent als elements addicionals (llums, reixetes, aïllaments afegits, etc.)

Per començar el muntatge del cel ras, cal que el local estigui tancat i sigui estanc al vent i a l'aigua, la humitat relativa sigui inferior al 70% i la temperatura superior a 7°.
La DF ha d'aprovar el sistema de fixació superior i perimetral. Cal que aquest tingui associat un DIT, o cal fer assaigs in situ per verificar la idoneïtat del sistema.
La seva instal·lació no ha d'alterar les característiques dels elements.

No s'han de col·locar fixacions superiors en elements estructurals deteriorats (revoltons trencats, formigons esquerdats, etc.)

3.- UNITAT I CRITERI D'AMIDAMENT
CEL RAS, CALAIX O FRANJA DE CEL RAS:
m2 de superfície amidada segons les especificacions de la DT.
Amb deducció de la superfície corresponent a obertures, d'acord amb els criteris següents:
- Obertures <= 1 m2: No es dedueixen.
- Obertures > 1 m2: Es dedueix el 100%.

Aquests criteris inclouen l'acabament específic dels acords a les vores, sense que comporti l'ús de materials diferents d'aquells que normalment conformen la unitat.

4.- NORMATIVA DE COMPLIMENT OBLIGATORI
* UNE-EN 13964:2006/A1:2008 Techos suspendidos. Requisitos y métodos de ensayo.

5.- CONDICIONS DE CONTROL D'EXECUCIÓ I DE L'OBRA ACABADA
CONTROL D'EXECUCIÓ. OPERACIONS DE CONTROL:
Es comprovarà que s'han adoptat les mesures necessàries per assegurar la compatibilitat entre els diferents productes, elements i sistemes constructius.
- Replanteig del nivell del cel ras, dels eixos de la trama de perfils i dels punts de suspensió.
- Verificació de la compatibilitat del sistema de fixació a les estructures existents. Es pot fer validant la documentació aportada pel fabricant de la fixació, o fent assaigs de càrrega.
- A les fixacions cal verificar la fondària i el diàmetre de la perforació, la neteja del forat, si el tipus de fixació es correspon amb l'aprovat, el procediment d'instal·lació de la fixació, i si està indicat, el parell d'acollament.
- Col·locació dels perfils perimetrals, si s'escau, d'entrega als paraments i suspensió de la resta de perfils de la trama. Verificació de l'ortogonalitat de la trama, i les alineacions dels perfils vistos.
- Col·locació dels elements que formen la cara vista del cel ras, com ara plaques, lames, etc.
- En el cas de cels rasos de característiques especials, caldrà controlar els punts singulars.

CONTROL D'EXECUCIÓ. CRITERIS DE PRESA DE MOSTRES:
Els controls s'han de realitzar segons les instruccions de la DF.
CONTROL D'EXECUCIÓ. INTERPRETACIÓ DE RESULTATS I ACTUACIONS EN CAS D'INCOMPLIMENT:
Quan s'observin irregularitats de replanteig, s'hauran de corregir abans de completar el cel ras.
No es permetrà la continuació dels treballs fins que no estiguin solucionats els errors d'execució.
La suspensió dels treballs i la correcció de les no conformitats observades aniran a càrrec del Contractista.
CONTROL DE L'OBRA ACABADA. OPERACIONS DE CONTROL:
- Es verificarà el nivell i la planeitat del cel ras, l'alineació i l'ortogonalitat de plaques i perfils, la situació d'elements addicionals, be estiguin penjats o inserits en perforacions del cel ras.

CONTROL DE L'OBRA ACABADA. CRITERIS DE PRESA DE MOSTRES:
Els controls s'han de realitzar segons les instruccions de la DF.
CONTROL DE L'OBRA ACABADA. INTERPRETACIÓ DE RESULTATS I ACTUACIONS EN CAS D'INCOMPLIMENT:
Correcció per part del contractista de les irregularitats observades.
No es permetrà la continuació dels treballs fins que no estiguin solucionats els errors d'execució.

P8 REVESTIMENTS

P86 REVESTIMENTS DECORATIUS

P861- REVESTIMENT AMB PLANXA D'ALUMINI, COL·LOCAT

0.- ELEMENTS QUE CONTEMPLA EL PLEC

P861-HAGR.

1.- DEFINICIÓ I CONDICIONS DE LES PARTIDES D'OBRA EXECUTADES
Revestiments verticals de paraments interiors realitzats amb planxes o làmines de diferents materials, col·locats a l'obra.
S'han considerat els materials següents:
- Planxes d'alumini col·locades amb fixacions mecàniques sobre perfileria d'acer galvanitzat

L'execució de la unitat d'obra inclou les operacions següents:
- Neteja i preparació de la superfície de suport

- Comprovació de la planimetria del suport
- Fixació de la perfileria sobre el suport
- Replanteig de l'especejament en el parament
- Preparació de les planxes (talls, forats, etc.)
- Fixació de les planxes a la perfileria
- Retirada de l'obra de les restes d'embalatges, retalls de planxa, etc.

CONDICIONS GENERALS:
El conjunt de l'estructura de suport ha de ser estable i les deformacions han d'estar dintre dels paràmetres admissibles.
Ha de quedar ben adherit al suport.
La subestructura ha de formar una superfície plana i vertical.
Els perfils han de quedar alineats.
En el revestiment acabat no hi ha d'haver peces trencades, deformades ni amb defectes superficials apreciables (ratlles, bonys, etc.).
S'han de respectar els junts propis del suport.
L'especejament ha de complir les especificacions subjectives requerides per la DF.
El conjunt del revestiment ha de ser estable i indeformable. Ha de formar una superfície plana i contínua que ha de quedar al nivell i en la posició prevista.
El conjunt acabat ha de tenir un color uniforme.
Les unions s'han de mantenir paral·leles entre si.
El revestiment ha de quedar separat del sostre i del terra o sòcol un mínim de 5 mm.
Toleràncies d'execució:
- Planor: ± 2 mm/2 m
- Horitzontalitat: ± 2 mm/2 m
- Paral·lelisme entre els eixos dels junts: ± 1 mm/m
- Horitzontalitat dels junts (amidada sobre els eixos dels junts): ± 2 mm/2 m
- Verticalitat dels junts (amidada sobre els eixos dels junts): ± 2 mm/2 m

2.- CONDICIONS DEL PROCÉS D'EXECUCIÓ
Per a iniciar-ne l'execució cal que la coberta i el tancament de l'edifici s'hagin acabat, inclosa la fusteria dels buits d'obra que quedin en l'àmbit d'actuació.
La manipulació de les plaques (talls, forats per a instal·lacions, etc.) s'ha de fer abans de fixar-les al suport.
Els paraments d'aplicació han d'estar sanejats, nets i humits. Si cal, es poden repicar abans.
Les planxes han d'anar recolzades com a mínim en dos perfils.
En les plaques col·locades amb fixacions mecàniques, els cargols han d'entrar perpendicularment al pla de la placa, i la penetració del cap ha de ser la correcta.
Un cop acabades les tasques de col·locació del revestiment, es procedirà a la retirada de l'obra de tot el material sobrant (restes d'embalatges, retalls de planxes, etc.).

3.- UNITAT I CRITERI D'AMIDAMENT
m2 de superfície amidada segons les especificacions de la DT.

4.- NORMATIVA DE COMPLIMENT OBLIGATORI
No hi ha normativa de compliment obligatori.

P8 REVESTIMENTS

P89 PINTATS

P89C- PINTAT D'ESTRUCTURA D'ACER

0.- ELEMENTS QUE CONTEMPLA EL PLEC

P89C-3918.

1.- DEFINICIÓ I CONDICIONS DE LES PARTIDES D'OBRA EXECUTADES
Preparació i aplicació d'un recobriment de pintura sobre superfícies de materials diversos mitjançant diferents capes aplicades en obra.
S'han considerat els tipus de superfícies següents:
- Superfícies metàl·liques (acer, acer galvanitzat, coure)

S'han considerat els elements següents:
- Estructures
- Paraments

- Elements de tancament practicables (portes, finestres, balconeres)
- Elements de protecció (baranes o reixes)

L'execució de la unitat d'obra inclou les operacions següents:
- Preparació de la superfície a pintar, fregat de l'òxid i neteja prèvia si és el cas, amb aplicació de les capes d'emprimació, de protecció o de fons, necessàries i del tipus adequat segons la composició de la pintura d'acabat
- Aplicació successiva, amb els intervals d'assecat, de les capes de pintura d'acabat

CONDICIONS GENERALS:
En el revestiment no hi ha d'haver fissures, bosses ni d'altres defectes.
Ha de tenir el color, la brillantor i la textura uniformes.
PINTAT A L'ESMALT:
Gruix de la pel·lícula seca del revestiment: >= 125 micres

2.- CONDICIONS DEL PROCÉS D'EXECUCIÓ
CONDICIONS GENERALS:
S'han d'aturar els treballs si es donen les condicions següents:
- Temperatures inferiors a 5°C o superiors a 30°C
- Humitat relativa de l'aire > 60%
- En exteriors: Velocitat del vent > 50 km/h, Pluja

Si un cop realitzats els treballs es donen aquestes condicions, s'ha de revisar la feina feta 24 h abans i s'han de refer les parts afectades.
Les superfícies d'aplicació han de ser netes i sense pols, taques ni greixos.
S'han de corregir i eliminar els possibles defectes del suport amb massilla, segons les instruccions del fabricant.
No es pot pintar sobre suports molt freds ni sobreescalfats.
El sistema d'aplicació del producte s'ha d'escollir d'acord amb les instruccions del fabricant i l'autorització de la DF.
Quan el revestiment estigui format per més d'una capa, la primera capa s'ha d'aplicar lleugerament diluïda, segons les instruccions del fabricant.
S'han d'evitar els treballs que desprenguin pols o partícules prop de l'àrea a tractar, abans, durant i després de l'aplicació.
No s'admet la utilització de procediments artificials d'assecatge.
SUPERFÍCIES METÀL·LIQUES (ACER, ACER GALVANITZAT, COURE):
Les superfícies d'aplicació han de ser netes i sense pols, taques, greixos ni òxid.
En superfícies d'acer, s'han d'eliminar les possibles incrustacions de ciment o de calç i s'ha de desgreixar la superfície. Tot seguit s'han d'aplicar les dues capes d'emprimació antioxidant. La segona s'ha de tenyir lleugerament amb pintura.
En el cas d'estructures d'acer s'han de tenir en compte les següents consideracions:
- Abans d'aplicar la capa d'emprimació les superfícies a pintar han d'estar preparades adequadament d'acord amb les normes UNE-EN ISO 8504-1, UNE-EN ISO 8504-2 i UNE-EN ISO 8504-3.
- Si s'aplica més d'una capa s'ha d'utilitzar per a cadascuna un color diferent.
- Després de l'aplicació de la pintura les superfícies s'han de protegir de l'acumulació d'aigua durant un cert temps.

3.- UNITAT I CRITERI D'AMIDAMENT
PINTAT D'ESTRUCTURES, PARAMENTS DE FUSTA O D'ACER O PORTES ENROTLLABLES:
m2 de superfície realment pintada segons les especificacions de la DT.
Cal considerar el desenvolupament del perímetre.

4.- NORMATIVA DE COMPLIMENT OBLIGATORI
PINTAT D'ESTRUCTURES D'ACER:
Real Decreto 314/2006, de 17 de marzo, por el que se aprueba el Código Técnico de la Edificación Parte 2. Documento Básico de Acero DB-SE-A.

5.- CONDICIONS DE CONTROL D'EXECUCIÓ I DE L'OBRA ACABADA
CONTROL D'EXECUCIÓ. OPERACIONS DE CONTROL:
Els punts de control més destacables són els següents:
- Inspecció visual de la superfície a pintar.
- Acceptació del procediment d'aplicació de la pintura per part de la DF.
- Comprovació de l'assecatge d'una capa abans de procedir a una segona aplicació.

CONTROL D'EXECUCIÓ. CRITERIS DE PRESA DE MOSTRES:
Els controls s'han de realitzar segons les instruccions de la DF.
CONTROL D'EXECUCIÓ. INTERPRETACIÓ DE RESULTATS I ACTUACIONS EN CAS D'INCOMPLIMENT:
Correcció per part del contractista de les irregularitats observades.
CONTROL DE L'OBRA ACABADA. OPERACIONS DE CONTROL:
Inspecció visual de la unitat acabada.
En el control es seguiran els criteris indicats en l'article 7.4 de la part I del CTE.
Determinació del gruix de pel·lícula del recobriment sobre un element metàl·lic (UNE EN ISO 2808)
CONTROL DE L'OBRA ACABADA. CRITERIS DE PRESA DE MOSTRES:
Els controls s'han de realitzar segons les instruccions de la DF.
CONTROL DE L'OBRA ACABADA. INTERPRETACIÓ DE RESULTATS I ACTUACIONS EN CAS D'INCOMPLIMENT:
Correcció per part del contractista de les irregularitats observades.
No es permetrà la continuació dels treballs fins que no estiguin solucionats els errors d'execució.

P8 REVESTIMENTS

P89 PINTATS

P89H- PINTAT DE PARAMENT DE CIMENT

0.- ELEMENTS QUE CONTEMPLA EL PLEC

P89H-HE8C.

1.- DEFINICIÓ I CONDICIONS DE LES PARTIDES D'OBRA EXECUTADES
Preparació i aplicació d'un recobriment de pintura sobre superfícies de materials diversos mitjançant diferents capes aplicades en obra.
S'han considerat els tipus de superfícies següents:
- Superfícies de ciment, formigó o guix
S'han considerat els elements següents:
- Estructures
- Paraments
- Elements de tancament practicables (portes, finestres, balconeres)
- Elements de protecció (baranes o reixes)
L'execució de la unitat d'obra inclou les operacions següents:
- Preparació de la superfície a pintar, fregat de l'òxid i neteja prèvia si és el cas, amb aplicació de les capes d'emprimació, de protecció o de fons, necessàries i del tipus adequat segons la composició de la pintura d'acabat
- Aplicació successiva, amb els intervals d'assecat, de les capes de pintura d'acabat
CONDICIONS GENERALS:
En el revestiment no hi ha d'haver fissures, bosses ni d'altres defectes.
Ha de tenir el color, la brillantor i la textura uniformes.
PINTAT A L'ESMALT:
Gruix de la pel·lícula seca del revestiment: >= 125 micres
2.- CONDICIONS DEL PROCÉS D'EXECUCIÓ
CONDICIONS GENERALS:
S'han d'aturar els treballs si es donen les condicions següents:
- Temperatures inferiors a 5°C o superiors a 30°C
- Humitat relativa de l'aire > 60%
- En exteriors: Velocitat del vent > 50 km/h, Pluja
Si un cop realitzats els treballs es donen aquestes condicions, s'ha de revisar la feina feta 24 h abans i s'han de refer les parts afectades.
Les superfícies d'aplicació han de ser netes i sense pols, taques ni greixos.
S'han de corregir i eliminar els possibles defectes del suport amb massilla, segons les instruccions del fabricant.
No es pot pintar sobre suports molt freds ni sobreescalfats.
El sistema d'aplicació del producte s'ha d'escollir d'acord amb les instruccions del fabricant i l'autorització de la DF.
Quan el revestiment estigui format per més d'una capa, la primera capa s'ha d'aplicar lleugerament diluïda, segons les instruccions del fabricant.
S'han d'evitar els treballs que desprenguin pols o partícules prop de l'àrea a tractar, abans, durant i després de l'aplicació.
No s'admet la utilització de procediments artificials d'assecatge.
SUPERFÍCIES DE CIMENT, FORMIGÓ O GUIX:
La superfície no ha de tenir fissures ni parts engrunades.
El suport ha d'estar suficientment sec i endurit per tal de garantir una bona adherència. Ha de tenir una humitat inferior al 6% en pes.
S'han de neutralitzar els àlcalis, les eflorescències, les floridures i les sals.
Temps mínim d'assecatge de la superfície abans d'aplicar la pintura:
- Guix: 3 mesos (hivern); 1 mes (estiu)
- Ciment: 1 mes (hivern); 2 setmanes (estiu)
3.- UNITAT I CRITERI D'AMIDAMENT
PINTAT DE PARAMENTS DE CIMENT O GUIX:
m2 de superfície real amidada segons les especificacions de la DT.

Amb deducció de la superfície corresponent a obertures d'acord amb els criteris següents:
- Obertures <= 4 m2: No es dedueixen
- Obertures > 4 m: Es dedueix el 100%
Aquests criteris inclouen la superfície dels paraments laterals de l'obertura en una fondària de 30 cm, com a màxim, excepte en el cas d'obertures de més de 4,00 m2, en que aquesta superfície s'ha d'amidar expressament.
Inclouen igualment la neteja dels elements que configuren l'obertura, com ara bastiments que s'hagin embrutat.
4.- NORMATIVA DE COMPLIMENT OBLIGATORI
PER A LA RESTA D'ELEMENTS:
No hi ha normativa de compliment obligatori.
5.- CONDICIONS DE CONTROL D'EXECUCIÓ I DE L'OBRA ACABADA
CONTROL D'EXECUCIÓ. OPERACIONS DE CONTROL:
Els punts de control més destacables són els següents:
- Inspecció visual de la superfície a pintar.
- Acceptació del procediment d'aplicació de la pintura per part de la DF.
- Comprovació de l'assecatge d'una capa abans de procedir a una segona aplicació.
CONTROL D'EXECUCIÓ. CRITERIS DE PRESA DE MOSTRES:
Els controls s'han de realitzar segons les instruccions de la DF.
CONTROL D'EXECUCIÓ. INTERPRETACIÓ DE RESULTATS I ACTUACIONS EN CAS D'INCOMPLIMENT:
Correcció per part del contractista de les irregularitats observades.
CONTROL DE L'OBRA ACABADA. OPERACIONS DE CONTROL:
Inspecció visual de la unitat acabada.
En el control es seguiran els criteris indicats en l'article 7.4 de la part I del CTE.
Determinació del gruix de pel·lícula del recobriment sobre un element metàl·lic (UNE EN ISO 2808)
CONTROL DE L'OBRA ACABADA. CRITERIS DE PRESA DE MOSTRES:
Els controls s'han de realitzar segons les instruccions de la DF.
CONTROL DE L'OBRA ACABADA. INTERPRETACIÓ DE RESULTATS I ACTUACIONS EN CAS D'INCOMPLIMENT:
Correcció per part del contractista de les irregularitats observades.
No es permetrà la continuació dels treballs fins que no estiguin solucionats els errors d'execució.

P8 REVESTIMENTS

P89 PINTATS

P89I- PINTAT DE PARAMENT DE GUIX

0.- ELEMENTS QUE CONTEMPLA EL PLEC

P89I-J0NB,P89I-J0NC.

1.- DEFINICIÓ I CONDICIONS DE LES PARTIDES D'OBRA EXECUTADES
Preparació i aplicació d'un recobriment de pintura sobre superfícies de materials diversos mitjançant diferents capes aplicades en obra.
S'han considerat els tipus de superfícies següents:
- Superfícies de ciment, formigó o guix
S'han considerat els elements següents:
- Estructures
- Paraments
- Elements de tancament practicables (portes, finestres, balconeres)
- Elements de protecció (baranes o reixes)
L'execució de la unitat d'obra inclou les operacions següents:
- Preparació de la superfície a pintar, fregat de l'òxid i neteja prèvia si és el cas, amb aplicació de les capes d'emprimació, de protecció o de fons, necessàries i del tipus adequat segons la composició de la pintura d'acabat
- Aplicació successiva, amb els intervals d'assecat, de les capes de pintura d'acabat
CONDICIONS GENERALS:
En el revestiment no hi ha d'haver fissures, bosses ni d'altres defectes.
Ha de tenir el color, la brillantor i la textura uniformes.
2.- CONDICIONS DEL PROCÉS D'EXECUCIÓ
CONDICIONS GENERALS:

S'han d'aturar els treballs si es donen les condicions següents:
- Temperatures inferiors a 5°C o superiors a 30°C
- Humitat relativa de l'aire > 60%
- En exteriors: Velocitat del vent > 50 km/h, Pluja

Si un cop realitzats els treballs es donen aquestes condicions, s'ha de revisar la feina feta 24 h abans i s'han de refer les parts afectades.
Les superfícies d'aplicació han de ser netes i sense pols, taques ni greixos.
S'han de corregir i eliminar els possibles defectes del suport amb massilla, segons les instruccions del fabricant.
No es pot pintar sobre suports molt freds ni sobreescalfats.
El sistema d'aplicació del producte s'ha d'escollir d'acord amb les instruccions del fabricant i l'autorització de la DF.
Quan el revestiment estigui format per més d'una capa, la primera capa s'ha d'aplicar lleugerament diluïda, segons les instruccions del fabricant.
S'han d'evitar els treballs que desprenguin pols o partícules prop de l'àrea a tractar, abans, durant i després de l'aplicació.
No s'admet la utilització de procediments artificials d'assecatge.
SUPERFÍCIES DE CIMENT, FORMIGÓ O GUIX:
La superfície no ha de tenir fissures ni parts engrunades.
El suport ha d'estar suficientment sec i endurit per tal de garantir una bona adherència. Ha de tenir una humitat inferior al 6% en pes.
S'han de neutralitzar els àlcalis, les eflorescències, les floridures i les sals.
Temps mínim d'assecatge de la superfície abans d'aplicar la pintura:
- Guix: 3 mesos (hivern); 1 mes (estiu)
- Ciment: 1 mes (hivern); 2 setmanes (estiu)

En superfícies de guix, s'ha de verificar l'adherència del lliscat de guix.
3.- UNITAT I CRITERI D'AMIDAMENT
PINTAT DE PARAMENTS DE CIMENT O GUIX:
m2 de superfície real amidada segons les especificacions de la DT.
Amb deducció de la superfície corresponent a obertures d'acord amb els criteris següents:
- Obertures <= 4 m2: No es dedueixen
- Obertures > 4 m: Es dedueix el 100%

Aquests criteris inclouen la superfície dels paraments laterals de l'obertura en una fondària de 30 cm, com a màxim, excepte en el cas d'obertures de més de 4,00 m2, en que aquesta superfície s'ha d'amidar expressament.
Inclouen igualment la neteja dels elements que configuren l'obertura, com ara bastiments que s'hagin embrutat.
4.- NORMATIVA DE COMPLIMENT OBLIGATORI
PER A LA RESTA D'ELEMENTS:
No hi ha normativa de compliment obligatori.

P9 FERMS I PAVIMENTS

P92 SUBBASES

P924- SUBBASE DE GRANULAT

0.- ELEMENTS QUE CONTEMPLA EL PLEC

P924-DX72.

1.- DEFINICIÓ I CONDICIONS DE LES PARTIDES D'OBRA EXECUTADES
Formació de subbase o base per a paviment, amb tongades compactades de material granular.
L'execució de la unitat d'obra inclou les operacions següents:
- Preparació i comprovació de la superfície d'assentament
- Aportació de material
- Estesa, humectació (si és necessària), i compactació de cada tongada
- Allisada de la superfície de l'última tongada

CONDICIONS GENERALS:
Es pot utilitzar material granular reciclat de residus de la construcció o demolicions, provenint d'una planta legalment autoritzada per al tractament d'aquests residus.

La capa ha de tenir el pendent especificat a la DT o, en el seu defecte, el que especifiqui la DF.
La superfície de la capa ha de quedar plana i a nivell amb les rasants previstes a la DT.
En tota la superfície s'ha d'arribar, com a mínim, al grau de compactació previst expressat com a percentatge sobre la densitat màxima obtinguda en l'assaig Pròctor Modificat (UNE 103501).
Tolerències d'execució:
- Replanteig de rasants: + 0, - 1/5 del gruix teòric
- Nivell de la superfície: ± 20 mm
- Planor: ± 10 mm/3 m

2.- CONDICIONS DEL PROCÉS D'EXECUCIÓ
La capa no s'ha d'estendre fins que s'hagi comprovat que la superfície sobre la que ha d'assentar-se té les condicions de qualitat i formes previstes, amb les tolerències establertes. Si en aquesta superfície hi ha defectes o irregularitats que excedeixen les tolerables, s'han de corregir abans de l'execució de la partida d'obra, d'acord amb les instruccions de la DF.
No s'ha d'estendre cap tongada mentre no s'hagi comprovat el grau de compactació de la precedent.
S'han d'aturar els treballs quan la temperatura ambient sigui inferior a 2°C.
El contingut òptim d'humitat s'ha de determinar a l'obra, en funció de la maquinària disponible i dels resultats dels assaigs realitzats.
Abans d'estendre una tongada es pot homogeneïtzar i humidificar, si es considera necessari.
L'estesa s'ha de fer per capes de gruix uniforme, cal evitar la segregació o la contaminació.
Totes les aportacions d'aigua han de fer-se abans de la compactació. Després, l'única humectació admissible és la de la preparació per a col·locar la capa següent.
La compactació s'ha d'efectuar longitudinalment, començant per les vores exteriors i progressant cap al centre per a cavalcar-se en cada recorregut en un ample no inferior a 1/3 del de l'element compactador.
Les zones que, per la seva reduïda extensió, el seu pendent o la seva proximitat a obres de pas o desguàs, murs o estructures, no permetin la utilització de l'equip habitual, s'han de compactar amb els mitjans adequats al cas per tal d'aconseguir la densitat prevista.
No s'autoritza el pas de vehicles i maquinària fins que la capa no s'hagi consolidat definitivament.
Els defectes que es derivin d'aquest incompliment han de ser reparats pel contractista segons les indicacions de la DF.
Les irregularitats que excedeixin les tolerències especificades a l'apartat anterior han de ser corregides pel constructor. Caldrà escarificar en una profunditat mínima de 15 cm, afegint o retirant el material necessari tornant a compactar i allisar.
3.- UNITAT I CRITERI D'AMIDAMENT
GRUIX SENSE ESPECIFICAR:
m3 de volum amidat segons les especificacions de la DT.
CAPES DE GRUIX DEFINIT:
m2 de superfície amidada segons les especificacions de la DT.
CONDICIONS GENERALS:
L'abonament dels treballs de preparació de la superfície d'assentament correspon a la unitat d'obra de la capa subjacent.
No són d'abonament els escreixos laterals ni els necessaris per a compensar la minva de gruixos de capes subjacents.
4.- NORMATIVA DE COMPLIMENT OBLIGATORI
No hi ha normativa de compliment obligatori.

P9 FERMS I PAVIMENTS

P92 SUBBASES

P92A- SUBBASE DE TOT-U

0.- ELEMENTS QUE CONTEMPLA EL PLEC

P92A-DX87.

1.- DEFINICIÓ I CONDICIONS DE LES PARTIDES D'OBRA EXECUTADES
Subbases o bases de tot-u per a paviments.
En actuacions de reparació, s'han considerat els graus de dificultat següents:
- Grau de dificultat associat a la mobilitat en l'actuació: - Sense dificultat de mobilitat: actuacions en què hi ha una interferència pròpia de l'entorn on es desenvolupen. - Amb dificultat

de mobilitat: actuacions en entorns amb dificultat de mobilitat i/o amb el material aplegat lluny de la zona de treball: - Actuacions amb dificultat d'accessibilitat, per la poca mobilitat de la maquinària, per l'elevada presència de guals particulars i passos de vianants, per la impossibilitat d'ubicar una plataforma de treball lateral, per la impossibilitat d'ocupació de la calçada per fer l'aplec de materials que impliqui fer l'actuació per fases per tal de mantenir el pas de vianants i/o per estar en una zona amb tràfic rodat important - Actuacions en les què els materials estan aplegats lluny de la zona de treball per manca d'espai en la proximitat d'on s'executen les tasques.
- Grau de dificultat associat a l'àmbit de l'actuació en funció de l'amplària de la vorera, calçada o plataforma única
- Grau de dificultat associat a la presència d'elements externs a l'actuació: - Sense afectació per serveis o elements de mobiliari urbà: actuacions sense serveis (canalitzacions d'aigua, semàfors, enllumenat, etc.) ni elements urbans de grans dimensions (marquesines, mòduls d'aparcament de bicicletes, etc.) que interfereixin (o que puguin interferir) en les tasques - Amb afectació per serveis o elements de mobiliari urbà: actuacions amb serveis (canalitzacions d'aigua, semàfors, enllumenat, etc.) o elements urbans de grans dimensions (marquesines, mòduls d'aparcament de bicicletes, etc) que interfereixen en les tasques.
- Grau de dificultat associat a l'abast de l'actuació
L'execució de la unitat d'obra inclou les operacions següents:
- Preparació i comprovació de la superfície d'assentament
- Aportació de material
- Estesa, humectació (si és necessària), i compactació de cada tongada
- Allisada de la superfície de l'última tongada
CONDICIONS GENERALS:
El material que s'utilitzi ha de complir les especificacions fixades en el plec de condicions corresponent.
Es pot utilitzar material granular reciclat de residus de la construcció o demolicions, provinent de planta autoritzada legalment per al tractament d'aquests residus.
La superfície de la capa ha de quedar plana i a nivell amb les rasants previstes a la DT.
La capa ha de tenir el pendent especificat a la DT o, en el seu defecte, el que especifiqui la DF.
La capa quedarà correctament anivellada de manera que no hi hagi zones que retinguin aigua sobre la seva superfície.
En tota la superfície s'ha d'arribar, com a mínim, al grau de compactació previst expressat com a percentatge sobre la densitat màxima obtinguda a l'assaig Pròctor Modificat, segons UNE-EN 13286-2.
BASE I SUBBASE PER A FERMS DE CARRETERES:
En capes de ferm de carreteres el tot-u utilitzat procedirà de la trituració, total o parcial, de pedra de cantera o grava natural.
Es podran utilitzar materials granulars reciclats, àrids reciclats de residus de construcció i demolició, àrids siderúrgics, subproductes i productes inerts de rebuig per a les categories de trànsit pesat T2 a T4.
Grau de compactació:
- Carreteres amb categoria de trànsit pesat T00 a T2: >= 100% PM, segons UNE 13286-2.
- Carreteres amb categoria de trànsit pesat T3, T4 i vorals: >= 98% PM, segons UNE 13286-2.
Valor del mòdul de deformació vertical Ev2 (assaig de càrrega de placa estàtica de 300 mm), segons UNE 103808:
- Categoria d'esplanada E3: - Categoria de trànsit pesat T00 a T2: >= 200 MPa - Categoria de trànsit pesat T1: >= 180 MPa - Categoria de trànsit pesat T2: >= 150 MPa - Categoria de trànsit pesat T3: >= 120 MPa - Categoria de trànsit pesat T4 i vorals: >= 100 MPa
- Categoria d'esplanada E2: - Categoria de trànsit pesat T1: >= 150 MPa - Categoria de trànsit pesat T2: >= 120 MPa - Categoria de trànsit pesat T3: >= 100 MPa - Categoria de trànsit pesat T4 i vorals: >= 80 MPa
- Categoria d'esplanada E1: - Categoria de trànsit pesat T2: >= 100 MPa - Categoria de trànsit pesat T3: >= 80 MPa - Categoria de trànsit pesat T4 i vorals: >= 80 MPa
A més, la relació Ev2/ Ev1 serà < a 2,2.
L'índex de Regularitat superficial IRI (NLT-330): Ha de complir amb els valors de la taula 510.7 del PG3 vigent.
Toleràncies d'execució:
- Rasant: + 0, -15 mm de la teòrica, en carreteres T00 a T2; + 0, -20 mm de la teòrica, en la resta de casos.
- Amplària: - 0 mm de la prevista en els plànols de seccions tipus.
- Gruix: - 0 mm del previst en els plànols de seccions tipus.
2.- CONDICIONS DEL PROCÉS D'EXECUCIÓ
CONDICIONS GENERALS:
El tot-u estarà exempt de tot tipus de matèries estranyes que puguin afectar la durabilitat de la capa.
L'equip d'estesa ha de complir les especificacions de l'article 510.4.4 del PG3 vigent.
La capa no s'ha d'estendre fins que s'hagi comprovat que la superfície sobre la que ha d'assentar-se té les condicions de qualitat i formes previstes, amb les toleràncies establertes.

Si en aquesta superfície hi ha defectes o irregularitats que excedeixen les tolerables, s'han de corregir abans de l'execució de la partida d'obra, d'acord amb les instruccions de la DF.
En el cas que el tot-u no es fabriqui a central, abans d'estendre un tongada, es procedirà a la seva homogeneïtzació i humidificació, si es considera necessari.
Durant les operacions de transport es prendran les degudes precaucions per a evitar les segregacions i les variacions d'humitat.
L'equip de compactació complirà les especificacions de l'article 510.4.5 del PG3 vigent.
L'estesa s'ha de realitzar, prenent cura d'evitar segregacions i contaminacions, en tongades de gruix no superior a 30 cm.
Totes les aportacions d'aigua han de fer-se abans de la compactació. Després, l'única humectació admissible és la de la preparació per a col·locar la capa següent.
La compactació s'ha de fer de forma continua i sistemàtica disposant l'equip necessari per a aconseguir la densitat exigida.
Si l'estesa del tot-u es fa per franges, la compactació ha d'incloure 15 cm de l'anterior, com a mínim.
Les zones que, per la seva reduïda extensió, el seu pendent o la seva proximitat a obres de pas o desguàs, murs o estructures, no permetin la utilització de l'equip habitual, s'han de compactar amb els mitjans adequats al cas per tal d'aconseguir la densitat prevista.
No s'autoritza el pas de vehicles i maquinària fins que la capa no s'hagi consolidat definitivament.
Els defectes que es derivin d'aquest incompliment han de ser reparats pel contractista segons les indicacions de la DF.
BASE I SUBBASE PER A FERMS DE CARRETERES:
La fabricació de tot-u per al seu ús en ferms de carretera amb categoria de trànsit pesant T00 a T2 es farà en central i no "in situ". L'addició de l'aigua de compactació també s'ha de fer a central excepte quan la DF autoritzi el contrari.
El material es pot utilitzar sempre que les condicions climatològiques no hagin produït alteracions en la seva humitat de tal manera que es superen els valors següents:
- T00 a T1: ± 1 % respecte de la humitat òptima
- T2 a T4 i vorals: ± 1,5 / + 1 % respecte de la humitat óptima
Es realitzarà un tram de prova, amb una longitud no inferior a la definida en el Plec de Prescripcions Tècniques Particulars. La DF definirà si es pot acceptar la realització del tram de prova com a part integrant de l'obra en construcció.
A la vista dels resultats obtinguts, el Director d'Obra ha de definir si és acceptable o no la fórmula de treball i si són acceptables o no els equips proposats pel Contractista.
3.- UNITAT I CRITERI D'AMIDAMENT
m3 de volum amidat segons les especificacions de la DT.
L'abonament dels treballs de preparació de la superfície d'assentament correspon a la unitat d'obra de la capa subjacent.
No són d'abonament els sobreamples laterals ni els necessaris per a compensar la minva de gruixos de capes subjacents.
4.- NORMATIVA DE COMPLIMENT OBLIGATORI
* Orden de 6 de febrero de 1976 por la que se aprueba el Pliego de Prescripciones Técnicas Generales para Obras de Carreteras y Puentes (PG-3).
* Orden FOM/2523/2014, de 12 de diciembre, por la que se actualizan determinados artículos del Pliego de Prescripciones Técnicas Generales para Obras de Carreteras y Puentes, relativos a materiales básicos, a firmes y pavimentos, y a señalización, balizamiento y sistemas de contención de vehículos (PG-3).
BASE I SUBBASE PER A FERMS DE CARRETERES:
Orden FOM/3460/2003, de 28 de noviembre, por lo que se aprueba la norma 6.1-IC Secciones del firme, de la Instrucción Técnica de Carreteras.
5.- CONDICIONS DE CONTROL D'EXECUCIÓ I DE L'OBRA ACABADA
CONTROL D'EXECUCIÓ. OPERACIONS DE CONTROL EN FERMS DE CARRETERES:
Abans d'iniciar la posada en obra del tot-u s'executarà un tram de prova per a comprovar:
- La fórmula de treball.
- La forma d'actuació dels equips d'extensió i compactació.
- El pla de compactació.
- La correspondència entre els mètodes de control que estableix el Plec de Prescripcions Tècniques Particulars o mitjançant assaig i els resultats "in situ".
Les tasques de control a realitzar són les següents:
- Inspecció visual del material a la descàrrega dels camions, retirant el que presenti restes de terra vegetal, matèria orgànica o pedres de grandària superior a l'admissible.
- Inspecció visual de l'estat de la superfície sobre la que s'ha d'estendre la capa.
- Gruix de la capa estesa mitjançant punxó graduat amb la freqüència que estableixi el DO.
- Humitat en el moment de la compactació, mitjançant procediment aprovat pel DO.
- Composició i forma d'actuació de l'equip de posada en obra i compactació.
- Inspecció visual de l'estat de la superfície després del pas d'un camió carregat sobre ella.
- Inspecció visual per a detectar punts baixos capaços de retenir aigua.
CONTROL DE L'OBRA ACABADA. OPERACIONS DE CONTROL EN FERMS DE CARRETERES:
Es considera com un lot de control el menor que resulti d'aplicar els 3 criteris següents aplicats

sobre una tongada:
- Una longitud de 500 de calçada
- Una superfície de 3.500 m2 de calçada
- La fracció construïda diàriament
Els assajos "in situ" i presa de mostres es faran en punts escollits aleatòriament, amb un punt per hm com a mínim.
Les tasques de control a realitzar són les següents:
- Determinació de la humitat i de la densitat, en 7 punts escollits aleatòriament per cada lot.
- Assaig de càrrega de placa de 300 mm de diàmetre, segons UNE 103808, per lot. Determinació de la humitat natural, segons UNE 103808, en el mateix lloc que l'assaig de càrrega.
- Comparació entre la rasant acabada i l'establerta en el projecte, en l'eix, ruptura de peralt, en el cas que n'hi hagi i cantells de perfils transversals.
- Comprovació de l'amplada de la capa i el gruix en perfils transversals cada 20 m.
- Control de la regularitat superficial mitjançant la determinació de l'índex de Regularitat Internacional (IRI) (NLT 330), en trams de 1000 m, després de 24 h de la seva execució i abans de l'extensió de la següent capa.
CONTROL DE L'OBRA ACABADA. INTERPRETACIÓ DE RESULTATS I ACTUACIONS EN CAS D'INCOMPLIMENT EN FERMS DE CARRETERES:
El lot de control definit (500 m de calçada, 3500 m2 de calçada o fracció construïda diàriament) s'haurà d'acceptar o rebutjar globalment.
Les condicions d'acceptació són les següents:
- Densitat: - La densitat mitjana obtinguda no deurà ser inferior a l'especificada; no més de 2 individus de la mostra assajada podran presentar resultats individuals per sota de la prescrita en més de 2 punts percentuals. Si la densitat mitja obtinguda és inferior, es tornarà a compactar fins a aconseguir la densitat especificada.
- Humitat: - Els resultats obtinguts tindran caràcter informatiu i no constituiran, per si mateixos, causa de rebuig o acceptació.
- Capacitat de suport: - El mòdul de deformació vertical Ev2 i la relació de mòduls Ev2/Ev1 no han de ser inferiors als especificats a l'article 510.7.2 del PG3 vigent. En cas contrari es tornarà a compactar fins que s'obtinguin aquests valors.
- Gruix: - El gruix mig obtingut no ha de ser inferior al previst en els Plànols de Projecte. En cas d'incompliment es procedirà de la següent manera: - Si és superior o igual al 85% de l'especificat i no hi ha problemes d'entollament, s'acceptarà la capa sempre que es compensi la minva de gruix amb el gruix addicional a la capa superior, per compte del Contractista. - Si és inferior o igual al 85% de l'especificat, s'ha d'escarificar la capa en una profunditat de 15 cm com a mínim, s'afegirà el material necessari de les mateixes característiques i es tornarà a compactar i a refinar la capa per compte del Contractista. - No s'admetrà que més d'un 15% de la llargària del lot tingui un gruix inferior a l'especificat en els Plànols en més d'un 10%. En cas d'incompliment es dividirà el lot en 2 parts iguals i sobre cada un d'ells s'aplicaran els criteris anteriors.
- Rasant: - Les diferències de cota entre la superfície obtinguda i l'establerta en els Plànols del Projecte no superarà les toleràncies especificades a l'article 510.7.3 del PG3 vigent, ni existiran zones que retinguin aigua: - Si la tolerància es supera per defecte i no hi ha problemes d'entollament, s'acceptarà la superfície sempre que es compensi la minva amb el gruix addicional necessari, per compte del Contractista. - Si la tolerància es supera per excés, aquest es corregirà per compte del Contractista.
- Regularitat superficial: - Quan els resultats obtinguts excedeixin els límits establerts, es procedirà de la següent manera: - Si excedeixen en menys d'un 10% de la llargària del tram controlat s'aplicarà una penalització econòmica del 10%. - Si excedeixen en més del 10% de la llargària del tram controlat, s'ha d'escarificar la capa en una profunditat mínima de 15 cm i es tornarà a compactar i refinar per compte del Contractista.

P9 FERMS I PAVIMENTS

P93 BASES, SOLERES I RECRESCUDES

P931- BASE DE FORMIGÓ

0.- ELEMENTS QUE CONTEMPLA EL PLEC

P931-IZP7.

1.- DEFINICIÓ I CONDICIONS DE LES PARTIDES D'OBRA EXECUTADES
Formació de subbase o base de formigó per a suport de paviment.
Es considera estesa i vibració manual la col·locació del formigó amb regle vibratori, i estesa i vibració mecànica la col·locació del formigó amb estenedora.
En actuacions de reparació, s'han considerat els graus de dificultat següents:
- Grau de dificultat associat a la mobilitat en l'actuació: - Sense dificultat de mobilitat: actuacions en què hi ha una interferència pròpia de l'entorn on es desenvolupen. - Amb dificultat de mobilitat: actuacions en entorns amb dificultat de mobilitat i/o amb el material aplegat lluny de la zona de treball: - Actuacions amb dificultat d'accessibilitat, per la poca mobilitat de la maquinària, per l'elevada presència de guals particulars i passos de vianants, per la impossibilitat d'ubicar una plataforma de treball lateral, per la impossibilitat d'ocupació de la calçada per fer l'aplec de materials que impliqui fer l'actuació per fases per tal de mantenir el pas de vianants i/o per estar en una zona amb tràfic rodat important - Actuacions en les què els materials estan aplegats lluny de la zona de treball per manca d'espai en la proximitat d'on s'executen les tasques.
- Grau de dificultat associat a l'àmbit de l'actuació en funció de l'amplària de la vorera, calçada o plataforma única
- Grau de dificultat associat a la presència d'elements externs a l'actuació: - Sense afectació per serveis o elements de mobiliari urbà: actuacions sense serveis (canalitzacions d'aigua, semàfors, enllumenat, etc.) ni elements urbans de grans dimensions (marquesines, mòduls d'aparcament de bicicletes, etc.) que interfereixin (o que puguin interferir) en les tasques - Amb afectació per serveis o elements de mobiliari urbà: actuacions amb serveis (canalitzacions d'aigua, semàfors, enllumenat, etc.) o elements urbans de grans dimensions (marquesines, mòduls d'aparcament de bicicletes, etc) que interfereixen en les tasques.
- Grau de dificultat associat a l'abast de l'actuació
L'execució de la unitat d'obra inclou les operacions següents:
- Preparació i comprovació de la superfície d'assentament
- Muntatge d'encofrats
- Col·locació d'armadures si es el cas
- Col·locació del formigó
- Execució de junts de dilatació i formigonament
- Protecció del formigó fresc i curat
- Desmuntatge dels encofrats
CONDICIONS GENERALS:
La superfície acabada ha d'estar reglejada.
No ha de tenir esquerdes ni discontinuïtats.
Ha de formar una superfície plana amb una textura uniforme i s'ha d'ajustar a les alineacions i a les rasants previstes.
Ha de tenir junts de dilatació fets a distàncies no superiors a 25 m; han de ser de 2 cm d'amplària i han d'estar plens d'un material flexible.
Els junts de formigonat han de ser de tot el gruix i s'ha de procurar de fer-los coincidir amb els junts de retracció.
La resistència característica del formigó es comprovarà d'acord amb l'article 57 del CODI ESTRUCTURAL.
Toleràncies d'execució:
- Gruix: - 15 mm
- Nivell: ± 10 mm
2.- CONDICIONS DEL PROCÉS D'EXECUCIÓ
El formigonament s'ha de fer a una temperatura ambient entre 5°C i 40°C.
S'han d'aturar els treballs quan la pluja pugui llevar la capa superficial del formigó fresc.
S'ha de vibrar fins aconseguir una massa compacta i sense que es produeixin segregacions.
Durant l'adormiment i fins que s'aconsegueixi el 70% de la resistència prevista, s'ha de mantenir humida la superfície del formigó amb els mitjans necessaris segons el tipus de ciment utilitzat i les condicions climatològiques del lloc.
Aquest procés ha de durar com a mínim:
- 15 dies en temps calorós i sec
- 7 dies en temps humit
La capa no s'ha de trepitjar durant les 24 h següents a la seva formació.
3.- UNITAT I CRITERI D'AMIDAMENT
m3 de volum amidat segons les especificacions de la DT si no s'indica el gruix.
m2 de superfície amidat segons les especificacions de la DT si s'indica el gruix.
4.- NORMATIVA DE COMPLIMENT OBLIGATORI
Real Decreto 470/2021, de 29 de junio, por el que se aprueba el Código Estructural.

P9 FERMS I PAVIMENTS

P93 BASES, SOLERES I RECRESCUDES

P93G- RECRESCUDA DEL SUPORT DE PAVIMENT I CAPA DE MILLORA AMB MORTER

P93G-1 RECRESCUDA DEL SUPORT DE PAVIMENT I CAPA DE MILLORA AMB MORTER

0.- ELEMENTS QUE CONTEMPLA EL PLEC

P93G-125RY.

1.- DEFINICIÓ I CONDICIONS DE LES PARTIDES D'OBRA EXECUTADES
Formació de recrescudes i capes de millora i anivellament de paviments.
S'han considerat els tipus següents:
- Recrescuda del suport de paviments amb terratzo
- Recrescuda del suport de paviments amb morter de ciment
- Capa de millora del suport anivellat amb pasta allisadora
- Formació de base per a paviment flotant amb llosa de formigó de 5 cm de gruix
- Capa de neteja i anivellament amb morter de ciment
L'execució de la unitat d'obra inclou les operacions següents:
En la llosa de formigó o recrescuda del suport del paviment o capa de millora i anivellament amb morter de ciment:
- Preparació i comprovació de la superfície d'assentament
- Col·locació dels junts
- Col·locació del morter o formigó
- Protecció del morter o formigó fresc i cura
LLOSA DE FORMIGÓ O RECRESCUDA DEL SUPORT DEL PAVIMENT O CAPA DE MILLORA I ANIVELLAMENT AMB MORTER DE CIMENT:
No hi ha d'haver esquerdes ni discontinuïtats.
La superfície acabada ha d'estar reglejada.
Ha de tenir la textura uniforme, amb la planor i el nivell previstos.
Hi ha d'haver junts de retracció cada 25 m2 i la distància entre ells no ha de ser superior als 5 m. Els junts han de tenir una fondària >= 1/3 del gruix i una amplària de 3 mm.
Hi ha d'haver junts de dilatació a tot el gruix de la capa que coincideixin amb els del suport.
Els junts han de ser d'1 cm d'amplària i han d'estar reblerts amb poliestirè expandit.
Els junts de formigonament han de ser de tot el gruix de la llosa i s'ha de procurar de fer-los coincidir amb els junts de retracció.
Duresa Brinell superficial de la capa de morter (UNE_EN_ISO 6506/1) (mesurada amb una bola de 10 mm de diàmetre): >= 30 N/mm2
La resistència característica del formigó es comprovarà d'acord amb l'article 57 del CODI ESTRUCTURAL.
Tolerències d'execució:
- Nivell: ± 10 mm
- Gruix: ± 5 mm
- Planor: ± 4 mm/2 m
2.- CONDICIONS DEL PROCÉS D'EXECUCIÓ
MORTER DE CIMENT:
El morter s'ha d'estendre a una temperatura ambient entre 5°C i 40°C.
El suport ha de tenir un grau d'humitat entre el 5% i el 40%.
Ha d'estar sanejat i net de matèries que dificultin l'adherència.
Durant el temps de cura s'ha de mantenir humida la superfície del morter.
La recrescuda no s'ha de trepitjar durant les 24 h següents a la seva formació.
3.- UNITAT I CRITERI D'AMIDAMENT
m2 de superfície amidada segons les especificacions de la DT, amb deducció de la superfície corresponent a obertures, d'acord amb els criteris següents:
- Obertures <= 1 m2: No es dedueixen
- Obertures > 1 m2: Es dedueix el 100%
4.- NORMATIVA DE COMPLIMENT OBLIGATORI
RECRESCUDA I CAPA DE MILLORA:
No hi ha normativa de compliment obligatori.

P9 FERMS I PAVIMENTS

P96 VORALS I VORADES

P968- VORADA RECTA DE PECES DE FORMIGÓ AMB RIGOLA

0.- ELEMENTS QUE CONTEMPLA EL PLEC

P968-E2WL.

1.- DEFINICIÓ I CONDICIONS DE LES PARTIDES D'OBRA EXECUTADES
Formació de vorada amb materials diferents.
S'han considerat les unitats d'obra següents:
- Vorada de peces pedra o de formigó col·locades sobre base de formigó
En actuacions de reparació, s'han considerat els graus de dificultat següents:
- Grau de dificultat associat a la mobilitat en l'actuació: - Sense dificultat de mobilitat: actuacions en què hi ha una interferència pròpia de l'entorn on es desenvolupen. - Amb dificultat de mobilitat: actuacions en entorns amb dificultat de mobilitat i/o amb el material aplegat lluny de la zona de treball: - Actuacions amb dificultat d'accessibilitat, per la poca mobilitat de la maquinària, per l'elevada presència de guals particulars i passos de vianants, per la impossibilitat d'ubicar una plataforma de treball lateral, per la impossibilitat d'ocupació de la calçada per fer l'aplec de materials que impliqui fer l'actuació per fases per tal de mantenir el pas de vianants i/o per estar en una zona amb tràfic rodat important - Actuacions en les què els materials estan aplegats lluny de la zona de treball per manca d'espai en la proximitat d'on s'executen les tasques.
- Grau de dificultat associat a l'àmbit de l'actuació en funció de l'amplària de la vorera, calçada o plataforma única
- Grau de dificultat associat a la presència d'elements externs a l'actuació: - Sense afectació per serveis o elements de mobiliari urbà: actuacions sense serveis (canalitzacions d'aigua, semàfors, enllumenat, etc.) ni elements urbans de grans dimensions (marquesines, mòduls d'aparcament de bicicletes, etc.) que interfereixin (o que puguin interferir) en les tasques - Amb afectació per serveis o elements de mobiliari urbà: actuacions amb serveis (canalitzacions d'aigua, semàfors, enllumenat, etc.) o elements urbans de grans dimensions (marquesines, mòduls d'aparcament de bicicletes, etc) que interfereixen en les tasques.
- Grau de dificultat associat a l'abast de l'actuació
L'execució de la unitat d'obra inclou les operacions següents:
- Preparació i comprovació de la superfície d'assentament
- Col·locació del formigó de la base
- Col·locació de les peces de la vorada rejuntades amb morter
VORADA DE PEDRA O FORMIGÓ:
L'element col·locat ha de tenir un aspecte uniforme, net, sense escantonaments ni d'altres defectes.
S'ha d'ajustar a les alineacions previstes i ha de sobresortir de 10 a 15 cm per damunt de la rigola.
Els junts entre les peces han de ser <= 1 cm i han de quedar rejuntats amb morter.
En el cas de la col·locació sobre base de formigó, ha de quedar assentada 5 cm sobre el llit de formigó.
Dimensions de la base de formigó (al seu cas):
- Amplària de la base de formigó: Gruix de la vorada + 5 cm
- Gruix de la base de formigó: 4 cm
Pendent transversal: >= 2%
Tolerències d'execució:
- Replanteig: ± 10 mm (no acumulatius)
- Nivell: ± 10 mm
- Planor: ± 4 mm/2 m (no acumulatius)
2.- CONDICIONS DEL PROCÉS D'EXECUCIÓ
CONDICIONS GENERALS:
S'ha de treballar a una temperatura ambient que oscil·li entre els 5°C i els 40°C i sense pluges.
Hi ha d'haver punts fixos de referència exteriors a la zona de treball, als quals s'hi han de referir totes les lectures topogràfiques.
No s'ha de treballar amb pluja, neu o vent superior als 60 km/h.
L'abocada del formigó s'ha de fer sense que es produeixin disgregacions i s'ha de vibrar fins aconseguir una massa compacta.
Per a realitzar junts de formigonat no previstos en el projecte, cal l'autorització i les indicacions explícites de la DF.
Les peces s'han de col·locar abans que el formigó comenci el seu adormiment.

Durant l'adormiment i fins aconseguir el 70% de la resistència prevista s'ha de mantenir humida la superfície del formigó. Aquest procés ha de ser, com a mínim, de 3 dies.
3.- UNITAT I CRITERI D'AMIDAMENT
m de llargària amidada segons les especificacions de la DT.
4.- NORMATIVA DE COMPLIMENT OBLIGATORI
No hi ha normativa de compliment obligatori.
5.- CONDICIONS DE CONTROL D'EXECUCIÓ I DE L'OBRA ACABADA
CONTROL D'EXECUCIÓ. OPERACIONS DE CONTROL:
Els punts de control més destacables són els següents:
- Control d'execució i acabats de la base de formigó sobre la que es col·loquen les peces de vorada o de rigola.
- Control de l'aspecte de les peces abans de la seva col·locació.
- Inspecció visual del procediment d'execució, d'acord a les condicions del plec i al procediment adoptat
CONTROL DE L'OBRA ACABADA. OPERACIONS DE CONTROL:
Els punts de control més destacables són els següents:
Inspecció visual de la unitat acabada.
- Comprovació topogràfica de les alineacions i condicions generals d'acabat.
CRITERIS DE PRESA DE MOSTRES:
Els controls s'han de realitzar segons les instruccions de la DF.
INTERPRETACIÓ DE RESULTATS I ACTUACIONS EN CAS D'INCOMPLIMENT:
Correcció per part del contractista de les irregularitats observades.

P9 FERMS I PAVIMENTS

P98 GUALS DE PECES ESPECIALS

P981- RAMPA PER A GUAL DE PECES DE FORMIGÓ

0.- ELEMENTS QUE CONTEMPLA EL PLEC

P981-V808.

1.- DEFINICIÓ I CONDICIONS DE LES PARTIDES D'OBRA EXECUTADES
Formació de guals per a vianants o per a vehícles en les voreres.
S'han considerat les unitats d'obra següents:
- Peça de capçal per a formació de gual
- Rampa central per a la formació de gual, recta o corba
- Gual de peces de formigó, incloent les dues peces extremes i les peces de la rampa central
En actuacions de reparació, s'han considerat els graus de dificultat següents:
- Grau de dificultat associat a la mobilitat en l'actuació: - Sense dificultat de mobilitat: actuacions en què hi ha una interferència pròpia de l'entorn on es desenvolupen. - Amb dificultat de mobilitat: actuacions en entorns amb dificultat de mobilitat i/o amb el material aplegat lluny de la zona de treball: - Actuacions amb dificultat d'accessibilitat, per la poca mobilitat de la maquinària, per l'elevada presència de guals particulars i passos de vianants, per la impossibilitat d'ubicar una plataforma de treball lateral, per la impossibilitat d'ocupació de la calçada per fer l'aplec de materials que impliqui fer l'actuació per fases per tal de mantenir el pas de vianants i/o per estar en una zona amb tràfic rodat important - Actuacions en les què els materials estan aplegats lluny de la zona de treball per manca d'espai en la proximitat d'on s'executen les tasques.
- Grau de dificultat associat a l'àmbit de l'actuació en funció de l'amplària de la vorera, calçada o plataforma única
- Grau de dificultat associat a la presència d'elements externs a l'actuació: - Sense afectació per serveis o elements de mobiliari urbà: actuacions sense serveis (canalitzacions d'aigua, semàfors, enllumenat, etc.) ni elements urbans de grans dimensions (marquesines, mòduls d'aparcament de bicicletes, etc.) que interfereixin (o que puguin interferir) en les tasques - Amb afectació per serveis o elements de mobiliari urbà: actuacions amb serveis (canalitzacions d'aigua, semàfors, enllumenat, etc.) o elements urbans de grans dimensions (marquesines, mòduls d'aparcament de bicicletes, etc) que interfereixen en les tasques.
- Grau de dificultat associat a l'abast de l'actuació
L'execució de la unitat d'obra inclou les operacions següents:

- Preparació i comprovació de la superfície d'assentament
- Col·locació del formigó de la base
- Col·locació de les peces de la vorada rejuntades amb morter
CONDICIONS GENERALS:
L'element col·locat ha de tenir un aspecte uniforme, net, sense escantonaments ni d'altres defectes.
Els junts entre les peces han de ser <= 1 cm i han de quedar rejuntats amb morter.
El gual ha de tenir la llargària, l'amplària i la forma indicada a la DT.
Ha d'estar situat al lloc indicat a la DT, amb les correccions acceptades expressament per la DF.
S'ha d'ajustar a les alineacions previstes i ha d'estar enrasat amb la rigola per la part baixa i amb el paviment de la vorera per la part alta.
Els extrems del gual han d'estar fets amb les peces especials, corresponents al dissseny del conjunt.
En el cas de la col·locació sobre base de formigó, ha de quedar assentat 10 cm sobre el llit de formigó, a tota l'amplària de les peces.
Toleràncies d'execució:
- Replanteig: ± 10 mm (no acumulatius)
- Nivell: ± 10 mm
- Planor: ± 4 mm/2 m (no acumulatius)
2.- CONDICIONS DEL PROCÉS D'EXECUCIÓ
S'ha de treballar a una temperatura ambient que oscil·li entre els 5°C i els 40°C i sense pluges.
Hi ha d'haver punts fixos de referència exteriors a la zona de treball, als quals s'hi han de referir totes les lectures topogràfiques.
L'abocada del formigó s'ha de fer sense que es produeixin disgregacions i s'ha de vibrar fins aconseguir una massa compacta.
Les peces s'han de col·locar abans que el formigó comenci el seu adormiment.
Durant l'adormiment i fins aconseguir el 70% de la resistència prevista s'ha de mantenir humida la superfície del formigó. Aquest procés ha de ser, com a mínim, de 3 dies.
3.- UNITAT I CRITERI D'AMIDAMENT
RAMPA PER A GUAL DE PECES DE PEDRA I GUAL DE PECES DE FORMIGÓ:
m de llargària amidada segons les especificacions de la DT.
La llargada de les rampes per a guals es mesurarà entre les cares interiors dels capçals.
La llargada dels guals de peces de formigó es mesurarà entre les cares exteriors dels capçals.
Si el gual es corb, es mesurarà seguin el perímetre exterior del mateix.
4.- NORMATIVA DE COMPLIMENT OBLIGATORI
No hi ha normativa de compliment obligatori.
5.- CONDICIONS DE CONTROL D'EXECUCIÓ I DE L'OBRA ACABADA
CONTROL D'EXECUCIÓ. OPERACIONS DE CONTROL:
Els punts de control més destacables són els següents:
- Control d'execució i acabats de la base de formigó sobre la que es col·loquen les peces de vorada o de rigola.
- Control de l'aspecte de les peces abans de la seva col·locació.
- Inspecció visual del procediment d'execució, d'acord a les condicions del plec i al procediment adoptat
CONTROL DE L'OBRA ACABADA. OPERACIONS DE CONTROL:
Els punts de control més destacables són els següents:
Inspecció visual de la unitat acabada.
- Comprovació topogràfica de les alineacions i condicions generals d'acabat.
CRITERIS DE PRESA DE MOSTRES:
Els controls s'han de realitzar segons les instruccions de la DF.
INTERPRETACIÓ DE RESULTATS I ACTUACIONS EN CAS D'INCOMPLIMENT:
Correcció per part del contractista de les irregularitats observades.

P9 FERMS I PAVIMENTS

P98 GUALS DE PECES ESPECIALS

P983- CAPÇAL DE GUAL DE PECES DE FORMIGÓ

0.- ELEMENTS QUE CONTEMPLA EL PLEC

P983-V8G8.

1.- DEFINICIÓ I CONDICIONS DE LES PARTIDES D'OBRA EXECUTADES
Formació de guals per a vianants o per a vehicles en les voreres.
S'han considerat les unitats d'obra següents:
- Peça de capçal per a formació de gual
- Rampa central per a la formació de gual, recta o corba
- Gual de peces de formigó, incloent les dues peces extremes i les peces de la rampa central
En actuacions de reparació, s'han considerat els graus de dificultat següents:
- Grau de dificultat associat a la mobilitat en l'actuació: - Sense dificultat de mobilitat: actuacions en què hi ha una interferència pròpia de l'entorn on es desenvolupen. - Amb dificultat de mobilitat: actuacions en entorns amb dificultat de mobilitat i/o amb el material aplegat lluny de la zona de treball: - Actuacions amb dificultat d'accessibilitat, per la poca mobilitat de la maquinària, per l'elevada presència de guals particulars i passos de vianants, per la impossibilitat d'ubicar una plataforma de treball lateral, per la impossibilitat d'ocupació de la calçada per fer l'aplec de materials que impliqui fer l'actuació per fases per tal de mantenir el pas de vianants i/o per estar en una zona amb tràfic rodat important - Actuacions en les què els materials estan aplegats lluny de la zona de treball per manca d'espai en la proximitat d'on s'executen les tasques.
- Grau de dificultat associat a l'àmbit de l'actuació en funció de l'amplària de la vorera, calçada o plataforma única
- Grau de dificultat associat a la presència d'elements externs a l'actuació: - Sense afectació per serveis o elements de mobiliari urbà: actuacions sense serveis (canalitzacions d'aigua, semàfors, enllumenat, etc.) ni elements urbans de grans dimensions (marquesines, mòduls d'aparcament de bicicletes, etc.) que interfereixin (o que puguin interferir) en les tasques - Amb afectació per serveis o elements de mobiliari urbà: actuacions amb serveis (canalitzacions d'aigua, semàfors, enllumenat, etc.) o elements urbans de grans dimensions (marquesines, mòduls d'aparcament de bicicletes, etc) que interfereixen en les tasques.
- Grau de dificultat associat a l'abast de l'actuació
L'execució de la unitat d'obra inclou les operacions següents:
- Preparació i comprovació de la superfície d'assentament
- Col·locació del formigó de la base
- Col·locació de les peces de la vorada rejuntades amb morter
CONDICIONS GENERALS:
L'element col·locat ha de tenir un aspecte uniforme, net, sense escantonaments ni d'altres defectes.
Els junts entre les peces han de ser <= 1 cm i han de quedar rejuntats amb morter.
El gual ha de tenir la llargària, l'amplària i la forma indicada a la DT.
Ha d'estar situat al lloc indicat a la DT, amb les correccions acceptades expressament per la DF.
S'ha d'ajustar a les alineacions previstes i ha d'estar enrasat amb la rigola per la part baixa i amb el paviment de la vorera per la part alta.
Els extrems del gual han d'estar fets amb les peces especials, corresponents al dissseny del conjunt.
En el cas de la col·locació sobre base de formigó, ha de quedar assentat 10 cm sobre el llit de formigó, a tota l'amplària de les peces.
Toleràncies d'execució:
- Replanteig: ± 10 mm (no acumulatius)
- Nivell: ± 10 mm
- Planor: ± 4 mm/2 m (no acumulatius)
2.- CONDICIONS DEL PROCÉS D'EXECUCIÓ
S'ha de treballar a una temperatura ambient que oscil·li entre els 5°C i els 40°C i sense pluges.
Hi ha d'haver punts fixos de referència exteriors a la zona de treball, als quals s'hi han de referir totes les lectures topogràfiques.
L'abocada del formigó s'ha de fer sense que es produeixin disgregacions i s'ha de vibrar fins aconseguir una massa compacta.
Les peces s'han de col·locar abans que el formigó comenci el seu adormiment.
Durant l'adormiment i fins aconseguir el 70% de la resistència prevista s'ha de mantenir humida la superfície del formigó. Aquest procés ha de ser, com a mínim, de 3 dies.
3.- UNITAT I CRITERI D'AMIDAMENT
RAMPA PER A GUAL DE PECES DE PEDRA I GUAL DE PECES DE FORMIGÓ:
m de llargària amidada segons les especificacions de la DT.
La llargada de les rampes per a guals es mesurarà entre les cares interiors dels capçals.
La llargada dels guals de peces de formigó es mesurarà entre les cares exteriors dels capçals.
Si el gual es corb, es mesurarà seguin el perímetre exterior del mateix.
4.- NORMATIVA DE COMPLIMENT OBLIGATORI
No hi ha normativa de compliment obligatori.
5.- CONDICIONS DE CONTROL D'EXECUCIÓ I DE L'OBRA ACABADA
CONTROL D'EXECUCIÓ. OPERACIONS DE CONTROL:
Els punts de control més destacables són els següents:
- Control d'execució i acabats de la base de formigó sobre la que es col·loquen les peces de vorada o de rigola.
- Control de l'aspecte de les peces abans de la seva col·locació.
- Inspecció visual del procediment d'execució, d'acord a les condicions del plec i al procediment

adoptat
CONTROL DE L'OBRA ACABADA. OPERACIONS DE CONTROL:
Els punts de control més destacables són els següents:
Inspecció visual de la unitat acabada.
- Comprovació topogràfica de les alineacions i condicions generals d'acabat.
CRITERIS DE PRESA DE MOSTRES:
Els controls s'han de realitzar segons les instruccions de la DF.
INTERPRETACIÓ DE RESULTATS I ACTUACIONS EN CAS D'INCOMPLIMENT:
Correcció per part del contractista de les irregularitats observades.

P9 FERMS I PAVIMENTS

P9C PAVIMENTS DE TERRATZO I PEDRA ARTIFICIAL

P9C7- PAVIMENT DE TERRATZO AMB RELLEU

0.- ELEMENTS QUE CONTEMPLA EL PLEC

P9C7-D48S.

1.- DEFINICIÓ I CONDICIONS DE LES PARTIDES D'OBRA EXECUTADES
Formació de paviment amb peces de terratzo col·locades a truc de maceta amb morter.
L'execució de la unitat d'obra inclou les operacions següents:
- Preparació i comprovació de la superfície d'assentament
- Col·locació de la capa de sorra, en el seu cas
- Humectació
- Col·locació de la capa de morter
- Humectació i col·locació de les peces
- Col·locació de la beurada
- Neteja de l'excés de beurada, protecció del morter fresc i cura
CONDICIONS GENERALS:
En el paviment no hi ha d'haver peces trencades, escantonades, amb taques ni amb d'altres defectes superficials.
No hi ha d'haver ressalts entre les peces.
La superfície acabada ha de tenir una textura i color uniformes.
Les peces han d'estar ben adherides al suport i han de formar una superfície plana.
Han d'estar col·locades a tocar i en alineacions rectes.
S'han de respectar els junts propis del suport.
Els junts s'han de reblir de beurada de ciment pòrtland i colorants en el seu cas.
En els paviments col·locats sobre capa de sorra, aquesta ha de tenir un gruix de 2 cm.
Toleràncies d'execució:
- Nivell: ± 10 mm
- Planor: ± 4 mm/2 m
- Celles: <= 1 mm
- Rectitud dels junts: <= 3 mm/2 m
2.- CONDICIONS DEL PROCÉS D'EXECUCIÓ
La col·locació s'ha de fer a temperatura ambient >= 5°C.
La superfície del suport ha de ser neta i humida.
Les peces per col·locar han de tenir la humitat necessària per tal que no absorbeixin l'aigua del morter.
S'han de col·locar a truc de maceta sobre una capa contínua de morter de ciment de 2,5 cm de gruix.
S'ha d'esperar 24 h des de la col·locació de les peces i després s'ha d'estendre la beurada.
El paviment no s'ha de trepitjar durant les 24 h següents a la seva col·locació o el que indiqui la DT.
3.- UNITAT I CRITERI D'AMIDAMENT
m2 de superfície amidada segons les especificacions de la DT, amb deducció de la superfície corresponent a obertures, d'acord amb els criteris següents:
- Obertures <= 1 m2: No es dedueixen
- Obertures > 1 m2: Es dedueix el 100%
4.- NORMATIVA DE COMPLIMENT OBLIGATORI
No hi ha normativa de compliment obligatori.

P9 FERMS I PAVIMENTS

P9D PAVIMENTS DE PECES CERÀMIQUES

P9D5- PAVIMENT DE RAJOLA DE GRES

0.- ELEMENTS QUE CONTEMPLA EL PLEC

P9D5-3610.

1.- DEFINICIÓ I CONDICIONS DE LES PARTIDES D'OBRA EXECUTADES
Formació de paviment de rajola de gres premsat o extruït col·locat amb morter adhesiu.
S'han considerat les següents col·locacions:
- A truc de maceta
- A estesa
L'execució de la unitat d'obra inclou les operacions següents:
Col·locació a truc de maceta:
- Preparació i comprovació de la superfície d'assentament
- Col·locació de les peces a truc de maceta amb morter adhesiu
- Reblert dels junts
Col·locació a l'estesa:
- Preparació i comprovació de la superfície d'assentament
- Col·locació de la base de morter
- Humectació de les peces per col·locar
- Col·locació de les peces del paviment
- Assentament de les peces col·locades
- Reblert dels junts amb beurada de ciment
CONDICIONS GENERALS:
En el paviment no hi ha d'haver peces trencades, esquerdades, escantonades ni d'altres defectes superficials.
No hi ha d'haver ressalts entre les peces.
La superfície acabada ha de tenir una textura i color uniformes.
Les peces han d'estar ben adherides al suport i han de formar una superfície plana.
S'han de respectar els junts propis del suport.
L'especejament ha de complir les especificacions subjectives requerides per la DF.
L'amplària dels junts ha de ser constant en tota la superfície per pavimentar.
Toleràncies d'execució:
- Nivell: ± 10 mm
- Planor: ± 4 mm/2 m
- Celles: <= 1 mm
- Rectitud dels junts (amidada sobre els eixos dels junts): ± 2 mm/2 m
COL·LOCAT A TRUC DE MACETA:
Les peces han d'estar col·locades deixant junts de 4 a 10 mm entre elles, i de 3 mm en el perímetre.
Els junts s'han de reblir amb morter.
Toleràncies d'execució:
- Gruix dels junts: ± 2 mm
COL·LOCAT A ESTESA:
Les peces han d'estar col·locades deixant junts d'1 a 3 mm entre elles, i de 3 mm en el perímetre.
Els junts s'han de rejuntar amb beurada de ciment blanc i, eventualment, amb colorants.
Toleràncies d'execució:
- Gruix dels junts: ± 0,5 mm
2.- CONDICIONS DEL PROCÉS D'EXECUCIÓ
La col·locació s'ha de fer a temperatura ambient >= 5°C.
La superfície del suport ha de ser neta i seca.
S'han de barrejar les peces de caixes diferents per tal d'evitar possibles diferències de tonalitat.
El morter adhesiu s'ha de preparar i s'ha d'aplicar amb aplanadora dentada, segons les instruccions del fabricant.
S'han de col·locar a truc de maceta sobre una superfície contínua d'assentament i s'han de collar amb morter adhesiu. S'ha d'esperar 24 h i després s'han de reblir els junts.
El paviment no s'ha de trepitjar durant les 24 h següents a la seva col·locació o el que indiqui

la DT.
3.- UNITAT I CRITERI D'AMIDAMENT
m2 de superfície amidada segons les especificacions de la DT, amb deducció de la superfície corresponent a obertures, d'acord amb els criteris següents:
- Obertures <= 1 m2: No es dedueixen
- Obertures > 1 m2: Es dedueix el 100%
4.- NORMATIVA DE COMPLIMENT OBLIGATORI
No hi ha normativa de compliment obligatori.
5.- CONDICIONS DE CONTROL D'EXECUCIÓ I DE L'OBRA ACABADA
CONTROL D'EXECUCIÓ. OPERACIONS DE CONTROL:
Les tasques de control a realitzar són les següents:
- Neteja i preparació de la superfície d'assentament.
- Replanteig de l'especejament.
- Col·locació de les peces a truc de maceta amb morter adhesiu.
- Reblert dels junts.
- Neteja del paviment.
- Inspecció visual de l'unitat acabada.
CONTROL D'EXECUCIÓ. CRITERIS DE PRESA DE MOSTRES:
Els controls s'han de realitzar segons les instruccions de la DF.
CONTROL D'EXECUCIÓ. INTERPRETACIÓ DE RESULTATS I ACTUACIONS EN CAS D'INCOMPLIMENT:
Quan s'observin irregularitats de replanteig, s'hauran de corregir abans de completar el paviment.
No es permetrà la continuació dels treballs fins que no estiguin solucionats els errors d'execució.
La suspensió dels treballs i la correcció de les no conformitats observades aniran a càrrec del Contractista.
CONTROL DE L'OBRA ACABADA. OPERACIONS DE CONTROL:
Les tasques de control a realitzar són les següents:
- Inspecció visual de la unitat acabada i control de les condicions geomètriques d'acabat.
CONTROL DE L'OBRA ACABADA. CRITERIS DE PRESA DE MOSTRES:
Els controls s'han de fer segons les indicacions de la DF.
CONTROL DE L'OBRA ACABADA. INTERPRETACIÓ DE RESULTATS I ACTUACIONS EN CAS D'INCOMPLIMENT:
Correcció per part del contractista de les irregularitats observades.
No es permetrà la continuació dels treballs fins que no estiguin solucionats els errors d'execució.

P9 FERMS I PAVIMENTS

P9U SÒCOLS

P9U8- SÒCOL DE RAJOLA CERÀMICA, COL·LOCAT

0.- ELEMENTS QUE CONTEMPLA EL PLEC

P9U8-4Z9O,P9U8-4Z8L.

1.- DEFINICIÓ I CONDICIONS DE LES PARTIDES D'OBRA EXECUTADES
Sòcol format amb peces col·locades amb morter adhesiu o adhesiu especial.
L'execució de la unitat d'obra inclou les operacions següents:
- Preparació i comprovació de la superfície d'assentament
- Col·locació de les peces amb morter adhesiu o adhesiu especial
- Col·locació de la beurada
- Neteja del sòcol acabat
CONDICIONS GENERALS:
En el sòcol no hi ha d'haver peces esquerdades, trencades, escantonades ni tacades.
No hi ha d'haver ressalts entre les peces.
La superfície acabada ha de tenir una textura i color uniformes.
Les peces han d'estar recolzades en el paviment, ben adherides al suport i han de formar una superfície plana i llisa.
S'han de respectar els junts estructurals.
Les peces s'han de col·locar tot deixant junts entre elles >= 1 mm.
Els junts s'han de rejuntar amb beurada de ciment blanc i, eventualment, amb colorants.
Toleràncies d'execució:
- Nivell: ± 5 mm

- Planor: ± 4 mm/2 m
- Celles: <= 1 mm
- Horitzontalitat: ± 2 mm/2 m

2.- CONDICIONS DEL PROCÉS D'EXECUCIÓ
S'han d'aturar els treballs quan la temperatura sobrepassi els límits de 5°C i 35°C. Si un cop fets els treballs es donaven aquestes condicions, s'ha de revisar la feina feta 48 h abans i s'han de refer les parts afectades.
El morter adhesiu s'ha de preparar i s'ha d'aplicar segons les instruccions del fabricant.
El morter s'ha d'estendre per tota la bescara de la peça.
S'han de barrejar les peces de caixes diferents per tal d'evitar possibles diferències de tonalitat.
La rejuntada s'ha de fer al cap de 24 h.
Cal eliminar les restes de beurada i netejar la superfície.
3.- UNITAT I CRITERI D'AMIDAMENT
m de llargària amidada segons les especificacions del projecte, amb deducció de la llargària corresponent a obertures d'acord amb els criteris següents:
- Obertures d'amplària <= 1 m: Es dedueix el 50%
- Obertures d'amplària > 1 m: Es dedueix el 100%

4.- NORMATIVA DE COMPLIMENT OBLIGATORI
No hi ha normativa de compliment obligatori.

P9 FERMS I PAVIMENTS

P9V ESGLAONS

P9VA- ESGLAÓ DE RAJOLA CERÀMICA DE GRES PORCELLÀNIC PREMSAT

0.- ELEMENTS QUE CONTEMPLA EL PLEC

P9VA-9K7P.

1.- DEFINICIÓ I CONDICIONS DE LES PARTIDES D'OBRA EXECUTADES
Esglaó format amb peces de pedra, terratzo, formigó o ceràmica, col·locades a truc de maceta amb morter.
L'execució de la unitat d'obra inclou les operacions següents:
CONDICIONS GENERALS:
La superfície acabada ha de tenir una textura i color uniformes.
L'esglaó acabat no ha de tenir peces esquerdades, trencades, tacades, ni amb defectes aparents.
L'esglaó ha d'estar horitzontal i a nivell.
El fals escaire de l'esglaó s'ha d'ajustar al perfil previst.
Les peces han d'estar recolzades i ben adherides al suport, formant una superfície plana.
Toleràncies d'execució:
- Planor: ± 4 mm/m
- Planor de les celles: ± 2 mm
- Horitzontalitat: ± 0,2%
- Fals escaire: ± 5 mm

ESGLAÓ DE CERÀMICA:
Els junts s'han de reblir amb morter.
Junts entre peces: 4-10 mm

2.- CONDICIONS DEL PROCÉS D'EXECUCIÓ
S'han d'aturar els treballs quan la temperatura sigui inferior a 5°C o superior a 35°C.
En cas que es donessin aquestes condicions una vegada acabats els treballs, s'ha de revisar allò executat 48 h abans i s'han de tornar a fer les parts afectades.
Les superfícies de recolzament han de ser netes i humides.
Les peces per col·locar han de tenir la humitat necessària per tal que no absorbeixin l'aigua del morter.
S'han de col·locar, a truc de maceta, sobre una superfície contínua d'assentament i rebuda de morter, de gruix >= 2 cm per la peça estesa i >= 1 cm per al davanter.
Abans de la col·locació de la peça estesa, s'ha d'espolsar amb ciment la superfície del morter fresc.
L'operació de rejuntat s'ha de fer passades 48 h des de la col·locació de l'esglaó.
S'ha d'eliminar el morter sobrant i s'ha de netejar la superfície.
3.- UNITAT I CRITERI D'AMIDAMENT

m d'esglaó amidat segons les especificacions de la DT.
4.- NORMATIVA DE COMPLIMENT OBLIGATORI
* Orden de 15 de febrero de 1984, por la que se aprueba la Norma Tecnológica de la Edificación. NTE-RSR/1984: Revestimientos de Suelos. Piezas rígidas.

PA TANCAMENTS I DIVISÒRIES PRACTICABLES

PAJ TANCAMENTS PRACTICABLES DE PVC

PAJ0- BALCONERA DE PVC NO PLASTIFICAT, COL·LOCADA

0.- ELEMENTS QUE CONTEMPLA EL PLEC

PAJ0-80LZ,PAJ0-80KI,PAJ0-80K2,PAJ0-80K3,PAJ0-80K7,PAJ0-80K4,PAJ0-80K5,PAJ0-80K6,PAJ0-80K8,PAJ0-20LZ,PAJ0-30LZ,PAJ0-40LZ.

1.- DEFINICIÓ I CONDICIONS DE LES PARTIDES D'OBRA EXECUTADES
Finestres o balconeres de PVC, amb tots els seus mecanismes per a un correcte funcionament d'obertura i tancament, col·locades sobre un bastiment de base, i amb els tapajunts col·locats.
L'execució de la unitat d'obra inclou les operacions següents:
- Replanteig
- Col·locació, aplomat i anivellat de la finestra o balconera
- Subjecció definitiva a la paret o bastiment de base i segellat
- Eliminació de rigiditzadors i tapat de forats si és el cas
- Col·locació dels mecanismes
- Col·locació dels tapajunts
- Neteja de tots els elements

CONDICIONS GENERALS:
Ha d'obrir i tancar correctament.
El bastiment ha d'estar ben aplomat, sense deformacions dels angles, al nivell i al pla previstos.
No ha de gravitar cap tipus de càrrega sobre el bastiment.
El bastiment ha d'estar subjectat al bastiment de base amb visos autorroscants o de rosca mètrica, d'acer inoxidable o cadmiat, separats 60 cm com a màxim, i a menys de 30 cm dels extrems.
Els ribets i els junts de materials tous han de ser nets i han de quedar lliures.
D'acord amb l'envidrament que porti ha de complir els valors d'aillament tèrmic i acústic previstos.
Una vegada col·locada la finestra o balconera ha de mantenir els valors de permeabilitat a l'aire, estanquitat a l'aigua i resistència al vent indicats a la DT.
Franquícia entre la fulla i el bastiment: <= 0,2 cm
Toleràncies d'execució:
- Replanteig: ± 10 mm
- Nivell previst: ± 5 mm
- Horitzontalitat: ± 1 mm/m
- Aplomat: ± 2 mm/m
- Pla previst del bastiment respecte de la paret: ± 2 mm

2.- CONDICIONS DEL PROCÉS D'EXECUCIÓ
Per a la col·locació del bastiment s'han de preveure els gruixos dels acabats del parament o del suport al qual estigui subjecte.
S'ha de col·locar amb l'ajut d'elements que garanteixin la protecció del bastiment contra l'impacte durant tot el procés constructiu, i d'altres que mantinguin l'escairat fins que quedi ben travat.
3.- UNITAT I CRITERI D'AMIDAMENT
Unitat mesurada segons les especificacions de la DT.
4.- NORMATIVA DE COMPLIMENT OBLIGATORI
No hi ha normativa de compliment obligatori.

PA TANCAMENTS I DIVISÒRIES PRACTICABLES

PAQ FULLES I BLOCKS DE FUSTA PER A PORTES I ARMARIS

PAQ0- CONJUNT DE DUES FULLES BATENTS PER A PORTES D'ARMARI

0.- ELEMENTS QUE CONTEMPLA EL PLEC

PAQ0-51VP.

1.- DEFINICIÓ I CONDICIONS DE LES PARTIDES D'OBRA EXECUTADES
Fulla per a porta batent, col·locada sobre el bastiment amb tota la ferramenta, frontisses, pany, etc.
S'han considerat les portes següents:
- D'armari
L'execució de la unitat d'obra inclou les operacions següents:
- Presentació de la porta
- Rectificació si cal
- Col·locació de la ferramenta
- Fixació definitiva
- Neteja i protecció
CONDICIONS GENERALS:
La porta ha d'obrir i tancar correctament.
Tota la ferramenta ha d'anar fixada al bastidor de cada fulla o bé al reforç.
La fulla que no porti tanca s'ha de fixar al bastiment per mitjà de dos passadors.
Toleràncies d'execució:
- Horitzontalitat: ± 1 mm
- Aplomat: ± 3 mm
- Pla previst de la fulla respecte al bastiment: ± 1 mm
- Posició de la ferramenta: ± 2 mm
Fixacions entre cada fulla i el bastiment: >= 3
PORTES D'ARMARI:
Fixacions entre la fulla inferior i el bastiment: >= 3
Fixacions entre la fulla superior i el bastiment: >=2
Franquícia entre les fulles i el bastiment: <= 0,2 cm
2.- CONDICIONS DEL PROCÉS D'EXECUCIÓ
No hi ha condicions específiques del procés constructiu.
3.- UNITAT I CRITERI D'AMIDAMENT
Unitat mesurada segons les especificacions de la DT.
4.- NORMATIVA DE COMPLIMENT OBLIGATORI
No hi ha normativa de compliment obligatori.
5.- CONDICIONS DE CONTROL D'EXECUCIÓ I DE L'OBRA ACABADA
CONTROL D'EXECUCIÓ. OPERACIONS DE CONTROL:
Els punts de control més destacables són els següents:
- Comprovació geomètrica de l'element de tancament
- Replanteig
- Col·locació, aplomat i anivellat de l'element
- Subjecció definitiva a la paret o bastiment de base i segellat
- Eliminació de rigiditzadors i tapat de forats si és el cas
- Col·locació dels mecanismes
- Col·locació dels tapajunts
- Neteja de tots els elements
CONTROL DE L'OBRA ACABADA. OPERACIONS DE CONTROL:
Inspecció visual i comprovació de funcionament de la unitat acabada.
CRITERIS DE PRESA DE MOSTRES:
Els controls s'han de realitzar segons les instruccions de la DF.
CONTROL D'EXECUCIÓ. INTERPRETACIÓ DE RESULTATS I ACTUACIONS EN CAS D'INCOMPLIMENT:
No s'ha de permetre la continuació dels treballs fins que no estiguin solucionats els defectes d'execució.
La suspensió dels treballs i la correcció de les no conformitats observades aniran a càrrec del Contractista.
CONTROL DE L'OBRA ACABADA. INTERPRETACIÓ DE RESULTATS I ACTUACIONS EN CAS D'INCOMPLIMENT:
No hi ha condicions especificades per a l'execució de la partida.

PA TANCAMENTS I DIVISÒRIES PRACTICABLES

PAQ FULLES I BLOCKS DE FUSTA PER A PORTES I ARMARIS

PAQ5- FULLA BATENT PER A PORTA INTERIOR, DE FUSTA, COL·LOCADA

1.- DEFINICIÓ I CONDICIONS DE LES PARTIDES D'OBRA EXECUTADES
Fulla per a porta batent, col·locada sobre el bastiment amb tota la ferramenta, frontisses, pany, etc.
S'han considerat les portes següents:
- Interiors
L'execució de la unitat d'obra inclou les operacions següents:
- Presentació de la porta
- Rectificació si cal
- Col·locació de la ferramenta
- Fixació definitiva
- Neteja i protecció
CONDICIONS GENERALS:
La porta ha d'obrir i tancar correctament.
Tota la ferramenta ha d'anar fixada al bastidor de cada fulla o bé al reforç.
La fulla que no porti tanca s'ha de fixar al bastiment per mitjà de dos passadors.
Toleràncies d'execució:
- Horitzontalitat: ± 1 mm
- Aplomat: ± 3 mm
- Pla previst de la fulla respecte al bastiment: ± 1 mm
- Posició de la ferramenta: ± 2 mm
PORTES D'ENTRADA O PORTES EXTERIORS O INTERIORS
Franquícia entre les fulles i el bastiment: <= 0,2 cm
Franquícia entre la fulla i el paviment: >= 0,2 cm, <= 0,4 cm
Fixacions entre cada fulla i el bastiment: >= 3
2.- CONDICIONS DEL PROCÉS D'EXECUCIÓ
No hi ha condicions específiques del procés constructiu.
3.- UNITAT I CRITERI D'AMIDAMENT
Unitat mesurada segons les especificacions de la DT.
4.- NORMATIVA DE COMPLIMENT OBLIGATORI
No hi ha normativa de compliment obligatori.
5.- CONDICIONS DE CONTROL D'EXECUCIÓ I DE L'OBRA ACABADA
CONTROL D'EXECUCIÓ. OPERACIONS DE CONTROL:
Els punts de control més destacables són els següents:
- Comprovació geomètrica de l'element de tancament
- Replanteig
- Col·locació, aplomat i anivellat de l'element
- Subjecció definitiva a la paret o bastiment de base i segellat
- Eliminació de rigiditzadors i tapat de forats si és el cas
- Col·locació dels mecanismes
- Col·locació dels tapajunts
- Neteja de tots els elements
CONTROL DE L'OBRA ACABADA. OPERACIONS DE CONTROL:
Inspecció visual i comprovació de funcionament de la unitat acabada.
CRITERIS DE PRESA DE MOSTRES:
Els controls s'han de realitzar segons les instruccions de la DF.
CONTROL D'EXECUCIÓ. INTERPRETACIÓ DE RESULTATS I ACTUACIONS EN CAS D'INCOMPLIMENT:
No s'ha de permetre la continuació dels treballs fins que no estiguin solucionats els defectes d'execució.
La suspensió dels treballs i la correcció de les no conformitats observades aniran a càrrec del Contractista.
CONTROL DE L'OBRA ACABADA. INTERPRETACIÓ DE RESULTATS I ACTUACIONS EN CAS D'INCOMPLIMENT:
No hi ha condicions especificades per a l'execució de la partida.

PA TANCAMENTS I DIVISÒRIES PRACTICABLES

PAR PORTES PER A US COMERCIAL, INDUSTRIAL I DE SERVEIS COMUNS

PAR1- PORTA ENROTLLABLE, COL·LOCADA

0.- ELEMENTS QUE CONTEMPLA EL PLEC

PAR1-4VJI.

1.- DEFINICIÓ I CONDICIONS DE LES PARTIDES D'OBRA EXECUTADES
Portes de grans dimensions amb els accessoris i mecanismes necessaris per a possibilitar el seu accionament manual o automàtic, col·locades sobre fàbrica.
S'han considerat els elements següents:
- Porta enrotllable amb les guies, el corró compensat amb molles laterals i el pany.
L'execució de la unitat d'obra inclou les operacions següents:
Portes enrotllables:
- Replanteig
- Col·locació de les guies i rejuntat amb l'obra de fàbrica
- Muntatge del corró, la persiana i els accessoris
- Compensat de la persiana
- Neteja i protecció
CONDICIONS GENERALS:
Les portes han de quedar instal·lades en la posició que indica la DT i em el seu defecte la indicada per la DF.
PORTA BASCULANT, ENROLLABLE, EXTENSIBLE, RÀPIDA O SECCIONAL:
La porta ha de quedar al nivell i al pla previstos.
Els mecanismes de lliscament han de garantir un accionament suau i silenciós.
Les guies han de quedar fixades als paraments per mitjà d'ancoratges galvanitzats.
Distància entre ancoratges:
- Porta basculant, extensible, ràpida o seccional: <= 60 cm
- Porta enrotllable: <= 50 cm
Distància dels ancoratges als extrems: <= 30 cm
Franquícia fulla-paviment: <= 10 mm
Toleràncies d'instal·lació:
- Replanteig: ± 10 mm
- Nivell previst: ± 10 mm
- Horitzontalitat: ± 1 mm
- Aplomat de les guies: ± 2 mm
- Pla previst respecte a les parets: ± 2 mm
- Franquícia fulla-paviment: ± 2 mm
PORTA BASCULANT, ENROTLLABLE, EXTENSIBLE O SECCIONAL:
Ha de tenir topalls fixats als paraments per tal d'evitar cops en obrir-la.
2.- CONDICIONS DEL PROCÉS D'EXECUCIÓ
CONDICIONS GENERALS:
Abans de fixar definitivament les guies, s'ha de procedir a la col·locació de la fulla i a la seva anivellació i aplomat.
3.- UNITAT I CRITERI D'AMIDAMENT
PORTA ENROTLLABLE, EXTENSIBLE, RÀPIDA O SECCIONAL:
m2 de superfície amidada segons les especificacions de la DT.
4.- NORMATIVA DE COMPLIMENT OBLIGATORI
* Orden de 8 de mayo de 1976, por la que se aprueba la Norma Tecnológica de la Edificación. NTE-PPA/1976: Particiones. Puertas. Acero.

PB PROTECCIONS I SENYALITZACIÓ

PB1 BARANES

PB15- BARANA D'ALUMINI AMB PLAFÓ, COL·LOCADA

0.- ELEMENTS QUE CONTEMPLA EL PLEC

PB15-ETXE.

1.- DEFINICIÓ I CONDICIONS DE LES PARTIDES D'OBRA EXECUTADES
Baranes constituïdes per un conjunt de perfils que formen el bastidor i l'ampit de la barana, col·locades en la seva posició definitiva i ancorada amb morter de ciment o formigó o amb fixacions mecàniques.
S'han considerat els tipus següents:
- Baranes d'alumini ancorades amb fixacions mecàniques
L'execució de la unitat d'obra inclou les operacions següents:
Barana metàl·lica:
- Replanteig
- Preparació de la base
- Col·locació de la barana i fixació dels ancoratges
CONDICIONS GENERALS:
La protecció instal·lada ha de reunir les mateixes condicions exigides a l'element simple.
Ha d'estar anivellada, ben aplomada i en la posició prevista en la DT.
L'alçària des del nivell del paviment fins el travesser superior, ha de ser l'especificada en el projecte o la indicada per la DF.
En els trams esglaonats, l'esglaonament de la barana s'ha d'efectuar a una distància >= 50 cm de l'element que provoqui l'esmentada variació d'alçada.
L'estructura pròpia de la barana ha de resistir una força horitzontal, uniformement distribuïda, que es considerarà aplicada a 1,2 m o sobre la vora superior de l'element, si aquest està situat a menys alçada. El valor característic de la de força ha de ser de:
- Categoria d'ús C5: 3 kN/m
- Categories d'ús C3, C4, E, F: 1,6 kN/m
- Resta de categories: 0,8 kN/m
(Les categories d'ús es defineixen en l'apartat 3.1.1 del CTE DB SE AE)
La part inferior de les baranes de les escales de les zones destinades al públic en establiments d'ús comercial o d'ús pública concurrència, en zones comunes d'edificis d'ús residencial habitatge o en escoles infantils, ha d'estar separada una distància de 50 mm com a màxim de la línea d'inclinació de l'escala.
Toleràncies d'execució:
- Replanteig: ± 10 mm
- Horitzontalitat: ± 5 mm
- Aplomat: ± 5 mm/m
BARANA METÀL.LICA:
Els muntants han de ser verticals.
Ha d'estar subjectada sòlidament al suport amb ancoratges d'acer collats amb morter de ciment pòrtland o formigó o amb fixacions mecàniques, protegits contra la corrosió.
Sempre que sigui possible s'han de fixar els travessers superiors a les parets laterals per mitjà d'ancoratges.
Els trams de la barana han d'estar units, per soldadura si són d'acer o per una peça de connexió si són d'alumini.
Toleràncies d'execució:
- Alçària: ± 10 mm
- Separació entre muntants: Nul·la
2.- CONDICIONS DEL PROCÉS D'EXECUCIÓ
CONDICIONS GENERALS:
No s'ha de treballar amb pluja, neu o vent superior a 50 km/h.
Els ancoratges han de garantir la protecció contra empentes i cops durant tot el procés d'instal·lació i, alhora, han de mantenir l'aplomat de l'element fins que quedi fixat definitivament al suport.
BARANA METÀL.LICA:
Han d'estar fets els forats als suports per ancorar els muntants abans de començar els treballs.
Els forats dels ancoratges estaran nets de pols o altres objectes que es puguin haver ficat des del moment de la seva execució fins al moment de la col·locació dels ancoratges.
La DF ha d'aprovar el replanteig abans de fixar cap muntant.
Els ancoratges s'han de fer per mitjà de plaques, platines o angulars. L'elecció depèn del sistema i de la distància que hi hagi entre l'eix de les pilastres i la vora dels elements resistents.
S'han de respectar els junts estructurals per mitjà de junts de dilatació de 40 mm d'amplària entre elements.
3.- UNITAT I CRITERI D'AMIDAMENT
m de llargària amidada segons les especificacions de la DT.
4.- NORMATIVA DE COMPLIMENT OBLIGATORI
Documento Básico de Seguridad de utilización DB-SU, parte II del CTE, aprobado por el Real Decreto 314/2006.
* Orden de 15 de noviembre de 1976, por la que se aprueba la Norma Tecnológica de la Edificación.

NTE-FDB/1976: Fachadas. Defensas. Barandillas.
5.- CONDICIONS DE CONTROL D'EXECUCIÓ I DE L'OBRA ACABADA
CONTROL D'EXECUCIÓ. OPERACIONS DE CONTROL:
Els punts de control més destacables són els següents:
- Comprovació topogràfica de la situació i col·locació de la barana. Presa de coordenades i cotes d'un 10% dels punts on es situaran els elements d'ancoratge.
- Inspecció visual de l'estat general de la barana, galvanitzat i ancoratges.
- Comprovació manual de la resistència d'arrencada en un 10 % dels suports. Es tracta de moure manualment el suport sense observar desplaçaments a la base de fonamentació.
CONTROL D'EXECUCIÓ. CRITERIS DE PRESA DE MOSTRES:
Els controls es realitzaran segons les indicacions de la DF. Els controls es fonamenten en l'inspecció visual i per tant, en l'experiència de l'inspector en aquest tipus de control.
CONTROL D'EXECUCIÓ. INTERPRETACIÓ DE RESULTATS I ACTUACIONS EN CAS D'INCOMPLIMENT:
Correcció per part del contractista de les irregularitats observades.
CONTROL DE L'OBRA ACABADA. OPERACIONS DE CONTROL:
Inspecció visual de la unitat acabada.
CONTROL DE L'OBRA ACABADA. CRITERIS DE PRESA DE MOSTRES:
En la unitat acabada han de realitzar-se, les comprovacions i probes de servei previstes en projecte i/o ordenades per DF conjuntament amb les exigides per la normativa vigent.
CONTROL DE L'OBRA ACABADA. INTERPRETACIÓ DE RESULTATS I ACTUACIONS EN CAS D'INCOMPLIMENT:
Correcció per part del contractista de les irregularitats observades.

PC ENVIDRAMENTS

PC1 VIDRES PLANS

PC16- MIRALL, COL·LOCAT

0.- ELEMENTS QUE CONTEMPLA EL PLEC

PC16-5NMM,PC16-5NMN.

1.- DEFINICIÓ I CONDICIONS DE LES PARTIDES D'OBRA EXECUTADES
Col·locació de mirall.
S'han considerat els tipus de col·locació següents:
- Adherit sobre tauler de fusta
- Amb fixacions mecàniques al parament
L'execució de la unitat d'obra inclou les operacions següents:
Adherit sobre tauler de fusta:
- Neteja i preparació del suport
- Aplicació de l'adhesiu i col·locació del mirall
- Neteja final
Col·locació amb fixacions mecàniques:
- Neteja del suport
- Replanteig dels punts de fixació
- Col·locació del mirall
CARACTERÍSTIQUES GENERALS:
Ha d'estar col·locat de manera que no quedi sotmès als esforços produïts per contraccions, dilatacions o deformacions del suport.
El suport ha de quedar pla i ha d'estar ben aplomat.
Ha de quedar ben fixat al suport.
Un cop col·locat no hi ha d'haver ratllades, escantonaments o d'altres defectes superficials a la cara vista ni a la posterior.
Distància entre els miralls: >= 1 mm
ADHERIT SOBRE TAULER DE FUSTA:
No s'han d'utilitzar adhesius que continguin àcids lliures que puguin alterar la pintura de protecció del mirall.
FIXAT MECÀNICAMENT SOBRE EL PARAMENT:
Els elements de subjecció han de portar una làmina elàstica per tal d'impedir el contacte directe amb el mirall.
Distància dels forats de subjecció al perímetre: >= 5 cm

2.- CONDICIONS DEL PROCÉS D'EXECUCIÓ
En ambients humits la col·locació s'ha de realitzar de manera que no es puguin produir condensacions sobre la cara posterior, facilitant la circulació de l'aire.
La posada a l'obra no ha d'alterar les característiques de l'element.
3.- UNITAT I CRITERI D'AMIDAMENT
m2 de superfície amidada segons les especificacions de la DT.
S'han de considerar les respectives dimensions d'acord amb els criteris següents:
- Llargària i amplària: Múltiples de 6 cm
Cal prendre el múltiple immediat superior en el cas que la dimensió no ho sigui.
4.- NORMATIVA DE COMPLIMENT OBLIGATORI
No hi ha normativa de compliment obligatori.

PC ENVIDRAMENTS

PC1 VIDRES PLANS

PC1A- VIDRE AÏLLANT D'UNA LLUNA DE BAIXA EMISSIVITAT I UN VIDRE LAMINAR, COL·LOCAT

0.- ELEMENTS QUE CONTEMPLA EL PLEC

PC1A-BMDL.

1.- DEFINICIÓ I CONDICIONS DE LES PARTIDES D'OBRA EXECUTADES
Envidrat amb vidre, allotjat en galzes sobre fusta, acer, alumini o PVC o entregat directament sobre buit d'obra, o millora acústica de balconera substituint els vidres antics per vidre laminat.
S'han considerat els tipus següents:
- Vidre aïllant o resistent al foc
S'han considerat les formes de col·locació següents:
- Col·locació amb llistó de vidre
- Col·locació amb perfils conformats de neoprè
L'execució de la unitat d'obra inclou les operacions següents:
Col·locació amb llistó de vidre:
- Neteja dels perfils de suport
- Aplicació d'una primera capa de màstic en el perímetre
- Col·locació de les falques de recolzament
- Col·locació de la fulla de vidre en el bastiment
- Aplicació d'un cordó de màstic omplint l'espai entre el vidre i el galze
- Col·locació del llistó perimetral
- Allisat del màstic i neteja final
Col·locació amb perfils conformats de neoprè:
- Neteja dels perfils de suport
- Col·locació del perfil conformat en el perímetre de la fulla de vidre
- Col·locació de la fulla de vidre en el bastiment
CONDICIONS GENERALS:
Ha d'estar col·locat de manera que no quedi sotmès als esforços produïts per contraccions, dilatacions o deformacions del suport.
Ha de quedar ben fixat en el seu emplaçament.
No ha d'estar en contacte amb d'altres vidres, ni amb formigó o metalls.
Tots els materials utilitzats han de ser compatibles entre ells.
El conjunt ha de ser totalment estanc.
Quan el vidre és reflector, la superfície reflectora ha d'anar col·locada a l'exterior.
Si són exteriors, s'han de col·locar sobre tancaments amb orificis de drenatge.
Els vidres laminars de seguretat o antibala han d'estar col·locats de manera que la cara exposada a les agressions coincideixi amb la indicada com a tal pel fabricant.
Fletxa del tancament: <= 1/300 l
Alçària del galze i franquícia perimetral:
- Vidre amb cambra d'aire:

Gruix vidre 2 llunes + cambra d'aire (mm)	Semiperímetre vidre (m)	Alçària galze (mm)	Franquícia perimetral (mm) ± 0,5

	<= 0,8	18 ± 1,5	3
<= 20	0,8 - 3	18 ± 1,5	3
	3 - 5	20 ± 2,0	4
	5 - 7	25 ± 2,5	5
	<= 0,8	20 ± 2,0	4
> 20	0,8 - 3	20 ± 2,0	4
	3 - 5	22 ± 2,0	5
	5 - 7	25 ± 2,5	5

Franquícia lateral i amplària del galze:

Semiperímetre vidre (m)	Franquícia lateral (mm)	Amplària galze Gruix vidre + (2 x Franquícia lateral) (mm)
<= 4	3	Gruix vidre + 6
> 4	5	Gruix vidre + 10

En el cas de la col·locació amb perfils conformats de neoprè, la franquícia pot reduir-se fins a 2 mm.
Toleràncies d'execució:
- Franquícia lateral i amplària del galze:
- Vidre amb cambra d'aire:

Gruix vidre 2 llunes + cambra d'aire (mm)	Semiperímetre vidre (m)	Franquícia lateral (mm)	Amplària galze (mm)
14 - 18			± 2,0
19 - 23			± 2,5
24 - 28			± 3,0
30 - 32			± 3,5
34 - 38	<= 4	± 0,5	± 4,0
40 - 42			± 4,5
46			± 5,0
57			± 6,0
59 - 63			± 6,5
73			± 7,5
75			± 8,0
79			± 8,5
14			± 2,0
16 - 19			± 2,5
20 - 24			± 3,0
25 - 28			± 3,5
30 - 34	> 4	± 0,5	± 4,0
38			± 4,5
40 - 42			± 5,0
46			± 5,5
57 - 59			± 6,5
63			± 7,0
73			± 8,0
75 - 79			± 8,5

VIDRE TREMPAT:
El vidre ha de portar totes les manufactures necessàries per a la seva posada a l'obra i no s'admet cap manufactura posterior.
Les peces metàl·liques de fixació han de portar una làmina de neoprè entre el vidre i el metall.
COL·LOCACIÓ AMB RIBET:
Ha de recolzar sobre falques de materials elastòmers o de fusta tractada, col·locades als extrems de la fusteria i a una distància d'1/10 de la seva llargària.
La llargària de les falques s'ha de determinar d'acord amb el tipus de material i la superfície del vidre.
El gruix de les falques ha d'estar en relació amb la franquícia lateral i perimetral.
S'ha de fer un segellat continu que garanteixi l'estanquitat a l'aigua i al pas de l'aire.
Amplària de les falques:
- Vidre aïllant: Gruix vidre (2 llunes+cambra d'aire)+ 3 mm

Toleràncies d'execució:
- Amplària de les falques (vidre aïllant):

Gruix vidre 2 llunes + cambra d'aire (mm)	Amplària falques (mm)
14 - 16	± 1,5
17 - 21	± 2,0
22 - 26	± 2,5
27 - 31	± 3,0
32 - 34	± 3,5
38 - 40	± 4,0
42 - 46	± 4,5
57 - 59	± 6,0
63	± 6,5
73 - 75	± 7,5
79	± 8,0

COL·LOCACIÓ AMB PERFILS CONFORMATS DE NEOPRÈ:
El perfil conformat de neoprè ha de tenir una pressió constant en tota la seva llargària.
2.- CONDICIONS DEL PROCÉS D'EXECUCIÓ
S'han de suspendre els treballs de col·locació quan la velocitat del vent superi els 50 km/h i la temperatura sigui inferior a 0°C.
La posada a l'obra no ha d'alterar les característiques de l'element.
3.- UNITAT I CRITERI D'AMIDAMENT
ENVIDRAT:
m2 de superfície amidada segons les especificacions de la DT.
S'han de considerar les respectives dimensions segons els criteris següents, cal prendre el múltiple immediat superior en cas que la dimensió no ho sigui:
VIDRE AÏLLANT, DE PROTECCIÓ AL FOC, LAMINAR DE SEGURETAT O ANTIBALA:
- Llargària i amplària: Múltiples de 3 cm
- Unitats amb superfície < 0,25 m2: 0,25 m2 per unitat
4.- NORMATIVA DE COMPLIMENT OBLIGATORI
COL·LOCACIÓ AMB LLISTÓ DE VIDRE O AMB PERFILS CONFORMATS DE NEOPRÈ:
* UNE 85222:1985 Ventanas. Acristalamiento y métodos de montaje.

PC ENVIDRAMENTS

PC1 VIDRES PLANS

PC1F- VIDRE IMPRÈS, COL·LOCAT

1.- DEFINICIÓ I CONDICIONS DE LES PARTIDES D'OBRA EXECUTADES
Envidrat amb vidre, allotjat en galzes sobre fusta, acer, alumini o PVC o entregat directament sobre buit d'obra, o millora acústica de balconera substituint els vidres antics per vidre laminat.
S'han considerat els tipus següents:
- Vidre imprès trempat o no
S'han considerat les formes de col·locació següents:
- Col·locació a l'anglesa.
- Col·locació amb llistó de vidre
- Col·locació amb perfils conformats de neoprè
- Col·locació amb màstic sobre buit d'obra
L'execució de la unitat d'obra inclou les operacions següents:
Col·locació a l'anglesa:
- Neteja dels perfils de suport
- Aplicació d'una primera capa de màstic en el perímetre
- Col·locació de la fulla de vidre en el bastiment
- Fixació del vidre al bastiment
- Aplicació d'un cordó de màstic omplint l'espai entre el vidre i el galze
- Allisat del màstic i neteja final
Col·locació amb llistó de vidre:

- Neteja dels perfils de suport
- Aplicació d'una primera capa de màstic en el perímetre
- Col·locació de les falques de recolzament
- Col·locació de la fulla de vidre en el bastiment
- Aplicació d'un cordó de màstic omplint l'espai entre el vidre i el galze
- Col·locació del llistó perimetral
- Allisat del màstic i neteja final

Col·locació amb perfils conformats de neoprè:
- Neteja dels perfils de suport
- Col·locació del perfil conformat en el perímetre de la fulla de vidre
- Col·locació de la fulla de vidre en el bastiment

Col·locació amb màstic sobre buit d'obra:
- Neteja i preparació del suport
- Aplicació d'una primera capa de màstic en el perímetre del buit d'obra
- Col·locació de la fulla de vidre en el bastiment
- Fixació del vidre al buit d'obra
- Aplicació d'un cordó de màstic omplint l'espai entre el vidre i el buit d'obra
- Allisat del màstic i neteja final

CONDICIONS GENERALS:
Ha d'estar col·locat de manera que no quedi sotmès als esforços produïts per contraccions, dilatacions o deformacions del suport.
Ha de quedar ben fixat en el seu emplaçament.
No ha d'estar en contacte amb d'altres vidres, ni amb formigó o metalls.
Tots els materials utilitzats han de ser compatibles entre ells.
El conjunt ha de ser totalment estanc.
Quan el vidre és reflector, la superfície reflectora ha d'anar col·locada a l'exterior.
Si són exteriors, s'han de col·locar sobre tancaments amb orificis de drenatge.
Fletxa del tancament: <= 1/300 l
Alçària del galze i franquícia perimetral:
- Vidre laminar o simple:

Gruix vidre (mm)	Semiperímetre vidre (m)	Alçària del galze (mm)	Franquícia perimetral (mm)
	<= 0,8	10 ± 1,0	2 ± 0,5
	0,8 - 3	12 ± 1,0	3 ± 0,5
<= 10	3 - 5	16 ± 1,5	4 ± 0,5
	5 - 7	20 ± 2,0	5 ± 0,5
	> 7	25 ± 2,5	6 ± 1,0
	<= 0,8	16 ± 1,5	5 ± 0,5
	0,8 - 3	16 ± 1,5	5 ± 0,5
> 10	3 - 5	18 ± 1,5	5 ± 0,5
	5 - 7	20 ± 2,0	5 ± 0,5
	> 7	25 ± 2,5	6 ± 1,0

Franquícia lateral i amplària del galze:

Semiperímetre vidre (m)	Franquícia lateral (mm)	Amplària galze Gruix vidre + (2 x Franquícia lateral) (mm)
<= 4	3	Gruix vidre + 6
> 4	5	Gruix vidre + 10

En el cas de la col·locació amb perfils conformats de neoprè, la franquícia pot reduir-se fins a 2 mm.
Tolerències d'execució:
- Franquícia lateral i amplària del galze:
- Vidre simple:

Gruix vidre (mm)	Semiperímetre vidre (m)	Franquícia lateral (mm)	Amplària galze (mm)
3 - 8	<= 4	± 0,5	± 1,0
9 - 11			± 1,5
3			± 1,0
4 - 8	> 4	± 0,5	± 1,5
9 - 11			± 2,0

Les tolerències de la franquícia lateral són per als vidres col·locats a l'anglesa o amb llistó de vidre.
VIDRE TREMPAT:
El vidre ha de portar totes les manufactures necessàries per a la seva posada a l'obra i no s'admet cap manufactura posterior.
Les peces metàl·liques de fixació han de portar una làmina de neoprè entre el vidre i el metall.
COL·LOCACIÓ AMB RIBET:
Ha de recolzar sobre falques de materials elastòmers o de fusta tractada, col·locades als extrems de la fusteria i a una distància d'1/10 de la seva llargària.
La llargària de les falques s'ha de determinar d'acord amb el tipus de material i la superfície del vidre.
El gruix de les falques ha d'estar en relació amb la franquícia lateral i perimetral.
S'ha de fer un segellat continu que garanteixi l'estanquitat a l'aigua i al pas de l'aire.
Amplària de les falques:
- Vidre simple:

Gruix vidre (mm)	Amplària falques (mm)	Tolerències (mm)
3-4	7	± 0,5
4-5	8	± 0,5
6	9	± 0,5
8	11	± 1,0
10	13	± 1,0
9/11	14	± 1,0

COL·LOCACIÓ A L'ANGLESA O AMB MÀSTIC:
L'espai entre el vidre i el galze s'ha de reblir amb màstic compatible i ha de quedar enrasat en tot el seu perímetre.
COL·LOCACIÓ AMB PERFILS CONFORMATS DE NEOPRÈ:
El perfil conformat de neoprè ha de tenir una pressió constant en tota la seva llargària.
2.- CONDICIONS DEL PROCÉS D'EXECUCIÓ
S'han de suspendre els treballs de col·locació quan la velocitat del vent superi els 50 km/h i la temperatura sigui inferior a 0°C.
La posada a l'obra no ha d'alterar les característiques de l'element.
3.- UNITAT I CRITERI D'AMIDAMENT
ENVIDRAT:
m2 de superfície amidada segons les especificacions de la DT.
S'han de considerar les respectives dimensions segons els criteris següents, cal prendre el múltiple immediat superior en cas que la dimensió no ho sigui:
VIDRE SENSE ARMAR DE 3/5 MM DE GRUIX:
- Tipus normals: Llargària i amplària en múltiples de 3 cm
- Tipus especials: Llargària en múltiples de 25 cm, Amplària en múltiples de 10 cm

VIDRE SENSE ARMAR DE 6/7 MM DE GRUIX:
- Llargària i amplària: Múltiples de 3 cm

VIDRE SENSE ARMAR DE 9/11 MM DE GRUIX O ARMAT DE COLOR:
- Llargària: Múltiples de 25 cm
- Amplària: Múltiples de 10 cm

VIDRE ARMAT INCOLOR:
- Llargària: Múltiples de 25 cm
- Amplària <= 90 cm: Múltiples de 15 cm. > 90 cm: Múltiples de 10 cm

VIDRE TREMPAT:
- Llargària i amplària: Múltiples de 3 cm
- Unitats amb superfície < 0,15 m2: 0,15 m2 per unitat

4.- NORMATIVA DE COMPLIMENT OBLIGATORI
COL·LOCACIÓ AMB LLISTÓ DE VIDRE O AMB PERFILS CONFORMATS DE NEOPRÈ:
* UNE 85222:1985 Ventanas. Acristalamiento y métodos de montaje.
COL·LOCACIÓ A L'ANGLESA O AMB MÀSTIC:
No hi ha normativa de compliment obligatori.
5.- CONDICIONS DE CONTROL D'EXECUCIÓ I DE L'OBRA ACABADA
CONTROL D'EXECUCIÓ. OPERACIONS DE CONTROL:
Els punts de control més destacables són els següents:
- Inspecció visual del material abans de la seva col·locació, rebutjant les peces malmeses
- Neteja dels perfils de suport.

- Inspecció visual del procediment d'execució, d'acord a les condicions del plec i al procediment adoptat
CONTROL DE L'OBRA ACABADA. OPERACIONS DE CONTROL:
Els punts de control més destacables són els següents:
- Inspecció visual de la unitat acabada. Proves finals d'estanquitat
CRITERIS DE PRESA DE MOSTRES:
Els controls s'han de fer segons les indicacions de la DF.
INTERPRETACIÓ DE RESULTATS I ACTUACIONS EN CAS D'INCOMPLIMENT:
Correcció per part del contractista de les irregularitats observades.
No s'ha de permetre la continuació dels treballs fins que no estiguin solucionats els defectes d'execució.

PC ENVIDRAMENTS

PC1 VIDRES PLANS

PC1H- VIDRE LAMINAR DE SEGURETAT, COL·LOCAT (D)

0.- ELEMENTS QUE CONTEMPLA EL PLEC

PC1H-H8SH.

1.- DEFINICIÓ I CONDICIONS DE LES PARTIDES D'OBRA EXECUTADES
Envidrat amb vidre, allotjat en galzes sobre fusta, acer, alumini o PVC o entregat directament sobre buit d'obra, o millora acústica de balconera substituint els vidres antics per vidre laminat.
S'han considerat els tipus següents:
- Vidre laminar de seguretat
S'han considerat les formes de col·locació següents:
- Col·locació amb llistó de vidre
- Col·locació amb perfils conformats de neoprè
- Col·locació amb màstic sobre buit d'obra irregular
L'execució de la unitat d'obra inclou les operacions següents:
Col·locació amb llistó de vidre:
- Neteja dels perfils de suport
- Aplicació d'una primera capa de màstic en el perímetre
- Col·locació de les falques de recolzament
- Col·locació de la fulla de vidre en el bastiment
- Aplicació d'un cordó de màstic omplint l'espai entre el vidre i el galze
- Col·locació del llistó perimetral
- Allisat del màstic i neteja final
Col·locació amb perfils conformats de neoprè:
- Neteja dels perfils de suport
- Col·locació del perfil conformat en el perímetre de la fulla de vidre
- Col·locació de la fulla de vidre en el bastiment
Col·locació amb màstic sobre buit d'obra irregular:
- Confecció de plantilles
- Retall a mida del vidre
- Neteja i preparació del suport
- Aplicació d'una primera capa de màstic en el perímetre del buit
- Col·locació de la fulla de vidre en el buit d'obra
- Fixació del vidre al buit d'obra
- Aplicació d'un cordó de màstic omplint l'espai entre el vidre i el buit
- Allisat del màstic i neteja final
CONDICIONS GENERALS:
Ha d'estar col·locat de manera que no quedi sotmès als esforços produïts per contraccions, dilatacions o deformacions del suport.
Ha de quedar ben fixat en el seu emplaçament.
No ha d'estar en contacte amb d'altres vidres, ni amb formigó o metalls.
Tots els materials utilitzats han de ser compatibles entre ells.
El conjunt ha de ser totalment estanc.
Quan el vidre és reflector, la superfície reflectora ha d'anar col·locada a l'exterior.

Si són exteriors, s'han de col·locar sobre tancaments amb orificis de drenatge.
Els vidres laminars de seguretat o antibala han d'estar col·locats de manera que la cara exposada a les agressions coincideixi amb la indicada com a tal pel fabricant.
Fletxa del tancament: <= 1/300 l
Alçària del galze i franquícia perimetral:
- Vidre laminar o simple:

Gruix vidre (mm)	Semiperímetre vidre (m)	Alçària del galze (mm)	Franquícia perimetral (mm)
<= 10	<= 0,8	10 ± 1,0	2 ± 0,5
	0,8 - 3	12 ± 1,0	3 ± 0,5
	3 - 5	16 ± 1,5	4 ± 0,5
	5 - 7	20 ± 2,0	5 ± 0,5
	> 7	25 ± 2,5	6 ± 1,0
> 10	<= 0,8	16 ± 1,5	5 ± 0,5
	0,8 - 3	16 ± 1,5	5 ± 0,5
	3 - 5	18 ± 1,5	5 ± 0,5
	5 - 7	20 ± 2,0	5 ± 0,5
	> 7	25 ± 2,5	6 ± 1,0

Franquícia lateral i amplària del galze:

Semiperímetre vidre (m)	Franquícia lateral (mm)	Amplària galze Gruix vidre + (2 x Franquícia lateral) (mm)
<= 4	3	Gruix vidre + 6
> 4	5	Gruix vidre + 10

En el cas de la col·locació amb perfils conformats de neoprè, la franquícia pot reduir-se fins a 2 mm.
Tolerències d'execució:
- Franquícia lateral i amplària del galze:
- Vidre de protecció al foc i vidre laminar:

Gruix vidre (mm)	Semiperímetre vidre (m)	Franquícia lateral (mm)	Amplària galze (mm)
6 - 7	<= 4	± 0,5	± 1,0
8 - 13			± 1,5
18 - 20			± 2,5
26 - 28			± 3,0
43 - 45			± 5,0
59 - 61			± 6,5
6 - 7	> 4	± 0,5	± 1,5
8 - 13			± 2,0
18 - 20			± 3,0
26 - 28			± 3,5
43 - 45			± 5,5
59 - 61			± 7,0

VIDRE TREMPAT:
El vidre ha de portar totes les manufactures necessàries per a la seva posada a l'obra i no s'admet cap manufactura posterior.
Les peces metàl·liques de fixació han de portar una làmina de neoprè entre el vidre i el metall.
COL·LOCACIÓ AMB RIBET:
Ha de recolzar sobre falques de materials elastòmers o de fusta tractada, col·locades als extrems de la fusteria i a una distància d'1/10 de la seva llargària.
La llargària de les falques s'ha de determinar d'acord amb el tipus de material i la superfície del vidre.
El gruix de les falques ha d'estar en relació amb la franquícia lateral i perimetral.
S'ha de fer un segellat continu que garanteixi l'estanquitat a l'aigua i al pas de l'aire.
Amplària de les falques:
- Vidre laminar o de protecció al foc:

Gruix vidre (mm)	Amplària falques (mm)	Tolerància (mm)
6 - 7	10	± 1,0
8 - 11	14	± 1,0
12 - 13	16	± 1,5
18 - 20	23	± 2,0
26 - 28	31	± 3,0
43 - 45	48	± 5,5
59 - 61	64	± 7,0

COL·LOCACIÓ A L'ANGLESA O AMB MÀSTIC:
L'espai entre el vidre i el galze s'ha de reblir amb màstic compatible i ha de quedar enrasat en tot el seu perímetre.
COL·LOCACIÓ AMB PERFILS CONFORMATS DE NEOPRÈ:
El perfil conformat de neoprè ha de tenir una pressió constant en tota la seva llargària.
2.- CONDICIONS DEL PROCÉS D'EXECUCIÓ
S'han de suspendre els treballs de col·locació quan la velocitat del vent superi els 50 km/h i la temperatura sigui inferior a 0°C.
La posada a l'obra no ha d'alterar les característiques de l'element.
3.- UNITAT I CRITERI D'AMIDAMENT
ENVIDRAT:
m2 de superfície amidada segons les especificacions de la DT.
S'han de considerar les respectives dimensions segons els criteris següents, cal prendre el múltiple immediat superior en cas que la dimensió no ho sigui:
VIDRE AÏLLANT, DE PROTECCIÓ AL FOC, LAMINAR DE SEGURETAT O ANTIBALA:
- Llargària i amplària: Múltiples de 3 cm
- Unitats amb superfície < 0,25 m2: 0,25 m2 per unitat
4.- NORMATIVA DE COMPLIMENT OBLIGATORI
COL·LOCACIÓ AMB LLISTÓ DE VIDRE O AMB PERFILS CONFORMATS DE NEOPRÈ:
* UNE 85222:1985 Ventanas. Acristalamiento y métodos de montaje.
COL·LOCACIÓ A L'ANGLESA O AMB MÀSTIC:
No hi ha normativa de compliment obligatori.
5.- CONDICIONS DE CONTROL D'EXECUCIÓ I DE L'OBRA ACABADA
CONTROL D'EXECUCIÓ. OPERACIONS DE CONTROL:
Els punts de control més destacables són els següents:
- Inspecció visual del material abans de la seva col·locació, rebutjant les peces malmeses
- Neteja dels perfils de suport.
- Inspecció visual del procediment d'execució, d'acord a les condicions del plec i al procediment adoptat
CONTROL DE L'OBRA ACABADA. OPERACIONS DE CONTROL:
Els punts de control més destacables són els següents:
- Inspecció visual de la unitat acabada. Proves finals d'estanquitat
CRITERIS DE PRESA DE MOSTRES:
Els controls s'han de fer segons les indicacions de la DF.
INTERPRETACIÓ DE RESULTATS I ACTUACIONS EN CAS D'INCOMPLIMENT:
Correcció per part del contractista de les irregularitats observades.
No s'ha de permetre la continuació dels treballs fins que no estiguin solucionats els defectes d'execució.

PD INSTAL·LACIONS D'EVACUACIÓ, CANALITZACIÓ I VENTILACIÓ ESTÀTICA

PD1 DESGUASSOS I BAIXANTS

PD18- BAIXANT I CONDUCTE DE VENTILACIÓ DE PVC

0.- ELEMENTS QUE CONTEMPLA EL PLEC

PD18-8D56,PD18-8D57.

1.- DEFINICIÓ I CONDICIONS DE LES PARTIDES D'OBRA EXECUTADES
Baixants i conductes de ventilació d'instal·lacions d'evacuació d'edificis amb tub de PVC o polipropilè.
L'execució de la unitat d'obra inclou les operacions següents:
- Col·locació dels tubs
- Fixació dels tubs
- Col·locació d'accessoris
- Execució d'unions necessàries
CONDICIONS GENERALS:
El tram muntat ha de quedar aplomat i fixat sòlidament a l'obra.
Ha de ser estanc en tot el seu recorregut.
Els tubs s'han de subjectar per mitjà d'abraçadores encastables, una de fixació sota l'embocadura i la resta de guiatge a intervals regulars.
El pes d'un tub no ha de gravitar sobre el tub inferior.
Les unions entre els tubs s'han de fer seguint les instruccions del fabricant.
El baixant no ha de tenir, en el sentit del recorregut descendent, reduccions de secció en cap punt.
Els conductes de ventilació han de tenir un diàmetre uniforme al llarg de tot el seu recorregut.
El pas a través d'elements estructurals s'ha de protegir amb un contratub de secció més gran.
La franquícia entre el tub i el contratub, i entre el tub i la valona s'ha d'ataconar amb massilla.
Els conductes han de quedar suficientment separats dels paraments per a facilitar les operacions de reparació i evitar la formació de condensacions.
Els trams vistos amb risc d'impacte han de quedar protegits adequadament.
Els baixants instal·lats mai no han de ser horitzontals o en contrapendent.
Nombre d'abraçadores per tub: >= 2
Distància entre les abraçadores:
- Baixant: <= 15 vegades el diàmetre del baixant
- Conducte de ventilació: <= 150 cm
Gruix del parament al que es subjecta el conducte:
- Baixant: >= 12 cm
- Conducte de ventilació: >= 9 cm
Pendent del conducte de ventilació terciària: >= 1 %
Toleràncies d'execució:
- Desploms verticals: <= 1%, <= 30 mm
2.- CONDICIONS DEL PROCÉS D'EXECUCIÓ
Per a fer la unió dels tubs no s'han de forçar ni deformar els extrems.
No s'han de manipular ni corbar els tubs.
Els canvis direccionals i les connexions s'han de fer per mitjà de peces especials.
Tots els talls s'han de fer perpendicularment a l'eix del tub.
3.- UNITAT I CRITERI D'AMIDAMENT
m de llargària instal·lada, amidada segons les especificacions de la DT, entre els eixos dels elements o dels punts per connectar.
Aquest criteri inclou les pèrdues de material corresponents a retalls i la repercussió de les peces especials a col·locar.
4.- NORMATIVA DE COMPLIMENT OBLIGATORI
Documento Básico de Salubridad DB-HS, parte II del CTE, aprobado por el Real Decreto 314/2006.
5.- CONDICIONS DE CONTROL D'EXECUCIÓ I DE L'OBRA ACABADA
CONTROL D'EXECUCIÓ. OPERACIONS DE CONTROL:
La instal·lació d'evacuació d'aigües residuals s'executarà segons prescripcions de projecte, legislació aplicable i a les instruccions de la DF.
CONTROL DE L'OBRA ACABADA. OPERACIONS DE CONTROL:
Es realitzaran les proves d'estanquitat total i parcial. Aquestes proves es realitzaran amb aigua, amb aire o amb fum i es seguiran les directrius i especificacions de cada assaig segons la normativa vigent.
Es verificarà sistema de manteniment i conservació.
CRITERIS DE PRESA DE MOSTRES:
S'ha de comprovar la totalitat de la instal·lació.
INTERPRETACIÓ DE RESULTATS I ACTUACIONS EN CAS D'INCOMPLIMENT:
Es cas de deficiències de material o execució, si es pot esmenar sense canviar materials, es procedirà a fer-ho. En cas contrari es procedirà a canviar tot el material afectat.
En cas de manca d'elements o discrepàncies amb el projecte, es procedirà a l'adequació, d'acord amb el determini la DF.

PD INSTAL·LACIONS D'EVACUACIÓ, CANALITZACIÓ I VENTILACIÓ ESTÀTICA

PD5 DRENATGES

PD5J- DRENATGE AMB LÀMINES DE DRENATGE, COL·LOCAT

0.- ELEMENTS QUE CONTEMPLA EL PLEC

PD5J-43CZ.

1.- DEFINICIÓ I CONDICIONS DE LES PARTIDES D'OBRA EXECUTADES
Col·locació de làmina amb relleu de forma que un cop fixada o recolzada en l'element, formi canals per on pugui circul·lar l'aigua.
S'han considerat els tipus de col·locació següents:
- Col·locada amb fixacions mecàniques
- Sense adherir
L'execució de la unitat d'obra inclou les operacions següents:
Làmina col·locada no adherida:
- Neteja i preparació del suport
- Col·locació de la làmina
- Resolució dels elements singulars (angles, junts, acords, etc.)
Col·locació amb fixacions mecàniques:
- Comprovació de la superfície de recolzament
- Col·locació de la làmina
- Col·locació de les fixacions
- Resolució dels elements singulars (angles, junts, acords, etc.)
CONDICIONS GENERALS:
El conjunt de la membrana ha de cobrir tota la superfície per impermeabilitzar.
Ha de tenir un aspecte superficial pla i regular, amb un mínim d'imperfeccions (bonys, arrugues, etc.).
Les làmines han de cavalcar entre elles i protegir el sentit del recorregut de l'aigua.
Els acords de la membrana amb els paraments verticals han de ser aixamfranats o corbats.
L'extrem de la làmina ha de quedar encastat dins d'una rasa o fixat al parament amb un perfil de remat, cal cumplir l'especificat en l'apartat 2.1.3.1 del DB HS1. En ambdós casos aquesta unió ha de quedar segellada.
La cara amb nòduls ha de quedar en contacte amb la superfície a impermeabilitzar i l'altra cara ha de quedar en contacte amb l'origen de l'humitat (terreny).
Ha de ser imputrescible i compatible amb els materials amb què hagi d'estar en contacte.
Cavalcaments: >= 20 cm
Toleràncies d'execució:
- Cavalcaments: ± 5 mm
- Planor: ± 50 mm/m
COL·LOCACIÓ AMB FIXACIONS MECÀNIQUES:
Les fixacions han de ser estanques i han de quedar distribuïdes uniformement.
En el cas d'impermeabilització de paraments, la làmina ha de quedar fixada per la part superior i en tota la superfície.
Nombre de fixacions: 2/m2
2.- CONDICIONS DEL PROCÉS D'EXECUCIÓ
El suport ha de ser net, sense irregularitats que puguin perforar la làmina.
Les làmines col·locades s'han de protegir del pas de les persones, equips o materials.
Les fixacions s'han de fer a una temperatura ambient màxima de 20°C, intentant no transmetre tensions a la membrana.
3.- UNITAT I CRITERI D'AMIDAMENT
m2 de superfície amidada segons les especificacions de la DT.
Aquests criteris inclouen les pèrdues de material corresponents a retalls i cavalcaments.
4.- NORMATIVA DE COMPLIMENT OBLIGATORI
Documento Básico de Salubridad DB-HS, parte II del CTE, aprobado por el Real Decreto 314/2006.

PD INSTAL·LACIONS D'EVACUACIÓ, CANALITZACIÓ I VENTILACIÓ ESTÀTICA

PD5 DRENATGES

PD5L- DRENATGE AMB TUB DE PEAD

0.- ELEMENTS QUE CONTEMPLA EL PLEC

PD5L-6QBB.

1.- DEFINICIÓ I CONDICIONS DE LES PARTIDES D'OBRA EXECUTADES
Formació de drenatge amb tub ranurat de materials plàstics.
S'han considerat els tipus de col·locació següents:
- Col·locació del tub sense incloure el reblert de material fitrant
- Col·locació del tub inclòs el reblert de material fitrant
L'execució de la unitat d'obra inclou les operacions següents:
Inclòs el reblert de material filtrant:
- Comprovació del llit de recolzament
- Col·locació i unió dels tubs
- Reblert de la rasa amb material filtrant
Sense incloure el reblert de material filtrant:
- Comprovació de la superfície de recolzament
- Col·locació dels tubs
CONDICIONS GENERALS:
Els tubs han de quedar ben assentats sobre un llit de material filtrant de granulometria adequada a les característiques del terreny i del tub.
Hi ha d'haver punts fixos de referència exteriors a la zona de treball, als quals s'hi han de referir totes les lectures topogràfiques.
Els tubs col·locats han d'estar alineats i a la rasant prevista. Han de tenir el pendent definit al projecte per a cada tram i seguir les alineacions indicades en la DT.
Els tubs han de penetrar dins dels pericons i dels pous de registre.
El drenatge acabat ha de funcionar correctament.
El pas d'aigua ha de ser el correcte en els pous de registre aigües avall.
Fletxa màxima dels tubs rectes: <= 1 cm/m
Pendent: >= 0,5%
Amplària de la rasa: Diàmetre nominal + 45 cm
Penetració de tubs en pericons i pous: >= 1 cm
Toleràncies d'execució:
- Pendent <= 4%: ± 0,25%
- Pendent > 4%: ± 0,50%
- Rasants: ± 20 mm
INCLÒS EL REBLERT DE MATERIAL FILTRANT:
El drenatge ha d'estar recobert per un reblert de 50 cm de material filtrant.
El grau de compactació del reblert de la rasa no ha de ser inferior al del material circumdant.
Cavalcaments de les làmines de polipropilè: >= 30 cm
Gruix màxim de les tongades de material filtrant: 30 cm
Toleràncies d'execució:
- Planor de les capes de material filtrant: ± 20 mm/m
- Nivells de les capes de material filtrant: ± 30 mm
2.- CONDICIONS DEL PROCÉS D'EXECUCIÓ
CONDICIONS GENERALS:
El muntatge del tub haurà de realitzar-lo personal experimentat, que, a la vegada, vigilarà el posterior replè de la rasa, en especial la compactació directament als tubs.
L'aportació de terres per a correcció de nivells ha de ser mínima, de les mateixes existents i d'igual compacitat. S'eliminaran els materials inestables, turba o argila tova de la base per al rebliment.
S'ha de preveure un sistema de desguàs per tal d'evitar acumulació d'aigua dins l'excavació.
No s'ha d'iniciar la manipulació ni la col·locació dels tubs sense l'autorització prèvia de la DF.
Abans de baixar els tubs a la rasa s'han d'examinar aquests i apartar els que estiguin deteriorats.
No han de transcórrer més de 8 dies entre l'execució de la rasa i la col·locació dels tubs.
La col·locació dels tubs s'ha de començar pel punt més baix quan la rasa.
Els treballs s'han de realitzar amb la rasa i els tubs lliures d'aigua i de terres engrunades.
En cas d'interrompre's la col·locació dels tubs s'ha d'evitar la seva obstrucció i s'ha d'assegurar el seu desguàs. Quan es reprenguin els treballs s'ha de comprovar que no s'hagi introduït cap cos estrany a l'interior dels tubs.
INCLÒS EL REBLERT DE MATERIAL FILTRANT:
No s'ha d'iniciar el reblert de la rasa sense l'autorització expressa de la DF.
Per sobre del tub, fins l'alçada especificada a la DT, o indicada per la DF (mínim 25 cm), s'ha de col·locar un rebliment de grava D 20-40, embolicat amb un filtre geotèxtil 100-150 g/m2.
No s'han de col·locar més de 100 m de tub sense procedir a la col·locació del geotèxtil i al rebliment amb material filtrant.

El geotèxtil ha de tenir un aspecte superficial pla i regular. Ha de ser imputrescible i compatible amb els materials amb què hagi d'estar en contacte. Les làmines del geotèxtil no han de cavalcar entre elles, i un cop col·locades s'han de protegir del pas de persones, equips o materials.
La composició granulomètrica de la grava ha de complir les condicions de filtratge fixades per la DF, en funció dels terrenys adjacents i del sistema previst d'evacuació d'aigua.
S'ha d'evitar l'exposició prolongada del material filtrant a la intempèrie.
Els treballs s'han de fer de manera que s'eviti la contaminació de la grava amb materials estranys.
Una vegada col·locats els tubs, el reblert de la rasa s'ha de compactar per tongades successives amb un grau de compactació >= 75% del P.N.
La geometria del replè ha de ser la indicada a la DT.
El material de cada tongada ha de tenir les mateixes característiques, i el gruix ha de ser uniforme.
Les tongades tindran una superfície convexa, amb pendent transversal compresa entre el 2% i 5%.
No s'ha d'estendre'n cap fins que la inferior compleixi les condicions exigides. En cap cas el grau de compactació de cada tongada ha de ser inferior al més alt que tinguin els sòls adjacents, en el mateix nivell. Les tongades de cada costat del tub s'han d'estendre de forma simètrica.
Al final de la compactació, ha de donar-se unes passades sense aplicar-hi vibració.
S'han de suspendre els treballs quan la temperatura ambient sigui inferior a 0°C.
El procediment utilitzat per a terraplenar rases i consolidar reblerts no ha de produir moviments dels tubs.
3.- UNITAT I CRITERI D'AMIDAMENT
m de llargària amidada segons les especificacions de la DT.
INCLÒS EL REBLERT DE MATERIAL FILTRANT:
Aquest criteri no inclou la preparació de la superfície d'assentament ni l'execució del llit de material filtrant.
SENSE INCLOURE EL REBLERT DE MATERIAL FILTRANT:
Aquest criteri no inclou la preparació de la superfície d'assentament, ni el reblert de la rasa amb material filtrant.
4.- NORMATIVA DE COMPLIMENT OBLIGATORI
Orden de 6 de febrero de 1976 por la que se aprueba el Pliego de Prescripciones Técnicas Generales para Obras de Carreteras y Puentes (PG-3).
Orden FOM/1382/2002 de 16 de mayo, por la que se actualizan determinados artículos del pliego de prescripciones técnicas generales para obras de carreteras y puentes relativos a la construcción de explanaciones, drenajes y cimentaciones (PG-3).
Orden FOM/298/2016, de 15 de febrero, por la que se aprueba la norma 5.2-IC drenaje superficial de la Instrucción de Carreteras.
Orden de 15 de septiembre de 1986 por la que se aprueba el Pliego de Prescripciones Técnicas Generales de Tuberias de Saneamiento de Poblaciones.
5.- CONDICIONS DE CONTROL D'EXECUCIÓ I DE L'OBRA ACABADA
CONTROL D'EXECUCIÓ. OPERACIONS DE CONTROL:
Els punts de control més destacables són els següents:
- Inspecció visual de la base sobre la que s'assentaran els tubs i comprovació de les toleràncies d'execució, en especial en referència a les pendents.
- Inspecció visual de les peces abans de la seva col·locació, rebutjant les que presentin defectes.
- Control visual de les alineacions dels tubs col·locats i dels elements singulars, com ara unions amb pous i arquetes.
- Control d'execució del reblert filtrant (veure àmbit de control 0537)
CONTROL D'EXECUCIÓ. CRITERIS DE PRESA DE MOSTRES:
Els controls s'han de realitzar segons les instruccions de la DF.
CONTROL D'EXECUCIÓ. INTERPRETACIÓ DE RESULTATS I ACTUACIONS EN CAS D'INCOMPLIMENT:
Correcció de les irregularitats observades a càrrec del contractista.
CONTROL DE L'OBRA ACABADA. OPERACIONS DE CONTROL:
Els punts de control més destacables són els següents:
- Un cop finalitzada l'obra i abans de la recepció provisional, es comprovarà el bon funcionament de la xarxa abocant aigua en els pous de registre de capçalera o, mitjançant les cambres de descàrrega si existissin, verificant el pas correcte d'aigua en els pous de registre aigües avall.
CONTROL DE L'OBRA ACABADA. CRITERIS DE PRESA DE MOSTRES:
Es seguiran les instruccions de la DF en la realització dels controls previstos, i a més, el contractista subministrarà el personal i els materials necessaris per a aquesta prova.
CONTROL DE L'OBRA ACABADA. INTERPRETACIÓ DE RESULTATS I ACTUACIONS EN CAS D'INCOMPLIMENT:
Correcció de les irregularitats observades a càrrec del contractista.

PE INSTAL·LACIONS DE CLIMATITZACIÓ, CALEFACCIÓ I VENTILACIÓ MECÀNICA

PEP ELEMENTS PER A INSTAL·LACIONS DE VENTILACIÓ ARTIFICIAL

PEP6- BOCA D'EXTRACCIÓ PER A VENTILACIÓ MECÀNICA, COL·LOCADA

0.- ELEMENTS QUE CONTEMPLA EL PLEC

PEP6-8FV2.

1.- DEFINICIÓ I CONDICIONS DE LES PARTIDES D'OBRA EXECUTADES
Elements disposats en els conductes de ventilació mecànica per a permetre l'extracció de l'aire a l'exterior i per a garantir un bon aïllament acústic entre les diferents vivendes o locals.
S'han considerat els tipus d'elements següents:
- Boca d'extracció
- Silenciador acústic
L'execució de la unitat d'obra inclou les operacions següents:
Boca d'extracció:
- Replanteig de la unitat d'obra
- Fixació de l'element al conducte d'extracció
- Retirada de l'obra de les restes d'embalatges, retalls, etc.
- Regulació del cabal
CONDICIONS GENERALS:
La posició i muntatge ha de ser la reflectida a la DT o, en el seu defecte, la indicada per la DF.
Tots els materials que intervenen en la instal·lació han de ser compatibles entre si.
Situació de les boques d'extracció:
- Separació del sostre: < 10 cm
- Separació de les cantonades: > 10 cm
2.- CONDICIONS DEL PROCÉS D'EXECUCIÓ
Abans de començar els treballs de muntatge, es farà un replanteig previ que ha de ser aprovat per la DF.
El muntatge s'ha de fer seguint les instruccions de la documentació tècnica del fabricant. S'ha de seguir la seqüència de muntatge proposada pel fabricant.
Tots els elements s'han d'inspeccionar abans de la seva col·locació.
S'ha de comprovar que les característiques tècniques dels accessoris corresponen a les especificades al projecte.
La seva instal·lació no ha d'alterar les característiques dels elements.
Un cop instal·lat l'equip, es procedirà a la retirada de l'obra de tots els materials sobrants com ara embalatges, retalls de tubs, etc.
Un cop instal·lades les boques d'extracció i quant el sistema estigui en marxa i els habitatges estiguin tancats excepte en les obertures d'admissió, s'han d'equilibrar els cabals ajustant les boques d'extracció.
3.- UNITAT I CRITERI D'AMIDAMENT
Unitat de quantitat instal·lada, mesurada segons les especificacions de la DT.
4.- NORMATIVA DE COMPLIMENT OBLIGATORI
Documento Básico de Salubridad DB-HS, parte II del CTE, aprobado por el Real Decreto 314/2006.

PF TUBS I ACCESSORIS PER A GASOS I FLUIDS

PF5 TUBS I ACCESSORIS DE COURE

PF53- TUB DE COURE RECUIT, COL·LOCAT

0.- ELEMENTS QUE CONTEMPLA EL PLEC

PF53-3C6S.

1.- DEFINICIÓ I CONDICIONS DE LES PARTIDES D'OBRA EXECUTADES
Conduccions amb tub de coure semidur o recuit, col·locades i els seus elements auxiliars de connexió.
S'han considerat els tipus d'unitat d'obra següents:
- Instal·lació dels tubs

S'han considerat els tipus d'unió següents:
- Connectat a pressió
- Soldat per capil·laritat

S'han considerat els tipus de col·locació següents:
- Col·locació superficial
- Soterrat
- Encastat

S'han considerat els graus de dificultat de muntatge següents:
- Grau baix, que correspon a una xarxa de trams llargs, amb pocs accessoris i situada un llocs fàcilment accessibles (muntants, etc.)
- Grau mitjà, que correspon a una xarxa equilibrada en trams lineals i amb accessoris (distribucions d'aigua, gas, calefacció, etc.)
- Grau alt, que correspon a una xarxa amb predomini d'accessoris sobre trams rectes (sala de calderes, escalfadors, etc.)

L'execució de la unitat d'obra inclou les operacions següents:
Tubs:
- Replanteig del traçat
- Muntatge en la seva posició definitiva
- Execució de totes les unions necessàries
- Retirada de l'obra de retalls de tubs, materials per a junts, etc.

CONDICIONS GENERALS:
La posició ha de ser la reflectida a la DT o, en el seu defecte, la indicada per la DF.
Les unions han de ser estanques.
Tots els materials que intervenen en la instal·lació han de ser compatibles entre si.
TUBS:
En les instal·lacions amb tubs connectats a pressió, totes les unions, canvis de direcció i sortides de ramals s'han de fer únicament per mitjà dels accessoris de compressió.
En les instal·lacions de tub soldat per capil·laritat, totes les unions, canvis de direcció i sortides de ramals s'han de fer únicament per mitjà d'accessoris soldats per capil·laritat.
El tub no ha de quedar aixafat en les corbes. La secció del tub s'ha de mantenir aproximadament constant al llarg de tot el recorregut.
Les tuberies per les que circulen gasos amb presència eventual de condensats, han de tenir un pendent mínim del 0,5% per a possibilitar l'evacuació d'aquests condensats.
La superfície del tub o del calorifugant, si n'hi ha d'haver, ha d'estar a >= 300 mm de qualsevol conductor elèctric i s'ha de procurar que passi per sota.
La canonada que, en règim de treball, s'escalfi, s'ha de separar de les veïnes >= 250 mm.
Les conduccions que portin aigua freda han d'anar isolades amb una barrera de vapor, igual o superior a 200 MPa m s/g
El pas a través d'elements estructurals s'ha de fer amb passamurs i l'espai que quedi s'ha d'omplir amb material elàstic. Els passamurs han de sobresortir >= 3 mm del parament. Dins del passamurs no hi pot quedar cap accessori.
La canonada no pot travessar xemeneies ni conductes.
TUBS COL·LOCATS SUPERFICIALMENT:
Els tubs han de ser accessibles. Les canonades s'han d'estendre perpendicularment o paral·lelament respecte a l'estructura de l'edifici. Les horitzontals han de passar preferentment a prop del paviment o del sostre.
La separació entre els tubs o entre aquests i els paraments ha de ser >= 30 mm. Aquesta separació ha d'augmentar convenientment si han d'anar aïllats.
Els dispositius de suport han d'estar situats de tal manera que garanteixin l'estabilitat i l'alineació del tub.
Els suports s'han de fixar amb tacs i visos. Entre el suport i el tub s'ha d'interposar una anella elàstica. El suport no s'ha de soldar al tub.
No es poden transmetre esforços entre la canonada i els elements que la suporten.
Separació màxima entre suports (en metres):

	Diàmetre del tub (mm)			
	6 - 8	12 - 22	28 - 54	64 - 108
Trams verticals	<= 1,8	<= 2,4	<= 3	<= 3,7
Trams horitzontals	<= 1,2	<= 1,8	<= 2,4	<= 3

Toleràncies d'instal·lació:
- Nivell o aplomat: <= 2 mm/m, <= 15 mm/total

TUBS ENCASTATS:
Cal assegurar-se que el medi que l'envolta no sigui agressiu.
Han de disposar d'un tractament anticorrosiu adequat i anar dins de beines de protecció adequada, que permeti la lliure dilatació.
S'han de preveure registres i el traçat amb pendent per al seu buidatge o purga.

Toleràncies d'instal·lació:
- Nivell o aplomat: <= 2 mm/m, <= 15 mm/total

TUBS SOTERRATS:
Cal assegurar-se que el medi que l'envolta no sigui agressiu.
Hauran de disposar d'un tractament anticorrosiu adequat i anar envoltades de sorra fina rentada o inert.
S'han de preveure registres i el traçat amb pendent per al seu buidatge o purga.

2.- CONDICIONS DEL PROCÉS D'EXECUCIÓ
CONDICIONS GENERALS:
Abans de començar els treballs de muntatge, s'ha de fer un replanteig que ha de ser aprovat per la DF.
Tots els elements s'han d'inspeccionar abans de la seva col·locació.
La seva instal·lació no ha d'alterar les característiques dels elements.
Les connexions a la xarxa de servei s'han de fer un cop tallat el subministrament.
TUBS:
Per a fer la unió dels tubs no s'han de forçar ni deformar els extrems.
Cada cop que s'interromp el muntatge, cal tapar els extrems oberts.
Un cop acabada la instal·lació s'ha de netejar interiorment i fer-hi passar un dissolvent d'olis i greixos.

3.- UNITAT I CRITERI D'AMIDAMENT
TUBS:
m de llargària instal·lada, amidada segons les especificacions de la DT, entre els eixos dels elements o dels punts per connectar.
Aquest criteri inclou les pèrdues de material com a conseqüència dels retalls.

4.- NORMATIVA DE COMPLIMENT OBLIGATORI
La normativa ha de ser l'específica a l'ús a què es destini.

5.- CONDICIONS DE CONTROL D'EXECUCIÓ I DE L'OBRA ACABADA
CONTROL D'EXECUCIÓ. OPERACIONS DE CONTROL:
Les tasques de control a realitzar són les següents:
- Comprovació de la correcta implantació de les conduccions a l'obra segons el traçat previst.
- Verificació de l'ús de passamurs quan els tubs travessin sostres o parets.
- Verificació que l'execució es fa amb els pendents previstos al projecte segons l'ús de la instal·lació.
- S'han de realitzar les proves d'estanquitat, neteja i resistència mecànica establertes al RITE.

Les proves d'estanquitat s'han de realitzar d'acord a la norma UNE 100151 o a UNE-ENV 12108, en funció del tipus de fluid transportat.
- Verificació de l'ús dels elements d'unió adequats, la correcta execució de soldadures si és el cas , i l'ús dels elements d'interconnexió adequats amb els equips de la instal·lació.

CONTROL DE L'OBRA ACABADA. OPERACIONS DE CONTROL:
Les tasques de control a realitzar són les següents:
- Manteniment de la instal·lació.
- Realització i emissió d'informe amb resultats dels controls i dels assaigs realitzats i de quantificació dels mateixos.

CRITERIS DE PRESA DE MOSTRES:
S'ha de verificar per mostreig diferents punts de la instal·lació, en cas de deficiències, s'ha de realitzar un mostreig extensiu.
La prova d'estanquitat s'ha de realitzar globalment o per sectors, verificant tota la instal·lació.
Als trams d'instal·lació ocults o encastats, s'ha de realitzar un assaig previ, abans de l'ocultació dels tubs.
INTERPRETACIÓ DE RESULTATS I ACTUACIONS EN CAS D'INCOMPLIMENT:
En cas de deficiències de material o execució, si es pot esmenar sense canviar materials, s'ha de procedir a fer-ho. En cas contrari, s'ha de procedir a canviar tot el material afectat.
En cas de manca d'elements o discrepàncies amb el projecte, s'ha de procedir a l'adequació, d'acord amb el que determini la DF.

PF TUBS I ACCESSORIS PER A GASOS I FLUIDS

PF5 TUBS I ACCESSORIS DE COURE

PF56- TUB DE COURE SEMIDUR, COL·LOCAT

0.- ELEMENTS QUE CONTEMPLA EL PLEC

PF56-FJEH.

1.- DEFINICIÓ I CONDICIONS DE LES PARTIDES D'OBRA EXECUTADES
Conduccions amb tub de coure semidur o recuit, col·locades i els seus elements auxiliars de connexió.
S'han considerat els tipus d'unitat d'obra següents:
- Instal·lació dels tubs
S'han considerat els tipus d'unió següents:
- Connectat a pressió
- Soldat per capil·laritat
S'han considerat els tipus de col·locació següents:
- Col·locació superficial
- Encastat
S'han considerat els graus de dificultat de muntatge següents:
- Grau baix, que correspon a una xarxa de trams llargs, amb pocs accessoris i situada un llocs fàcilment accessibles (muntants, etc.)
- Grau mitjà, que correspon a una xarxa equilibrada en trams lineals i amb accessoris (distribucions d'aigua, gas, calefacció, etc.)
- Grau alt, que correspon a una xarxa amb predomini d'accessoris sobre trams rectes (sala de calderes, escalfadors, etc.)
L'execució de la unitat d'obra inclou les operacions següents:
Tubs:
- Replanteig del traçat
- Muntatge en la seva posició definitiva
- Execució de totes les unions necessàries
- Retirada de l'obra de retalls de tubs, materials per a junts, etc.
CONDICIONS GENERALS:
La posició ha de ser la reflectida a la DT o, en el seu defecte, la indicada per la DF.
Les unions han de ser estanques.
Tots els materials que intervenen en la instal·lació han de ser compatibles entre si.
TUBS:
En les instal·lacions amb tubs connectats a pressió, totes les unions, canvis de direcció i sortides de ramals s'han de fer únicament per mitjà dels accessoris de compressió.
En les instal·lacions de tub soldat per capil·laritat, totes les unions, canvis de direcció i sortides de ramals s'han de fer únicament per mitjà d'accessoris soldats per capil·laritat.
El tub no ha de quedar aixafat en les corbes. La secció del tub s'ha de mantenir aproximadament constant al llarg de tot el recorregut.
Les tuberies per les que circulen gasos amb presència eventual de condensats, han de tenir un pendent mínim del 0,5% per a possibilitar l'evacuació d'aquests condensats.
La superfície del tub o del calorifugant, si n'hi ha d'haver, ha d'estar a >= 300 mm de qualsevol conductor elèctric i s'ha de procurar que passi per sota.
La canonada que, en règim de treball, s'escalfi, s'ha de separar de les veïnes >= 250 mm.
Les conduccions que portin aigua freda han d'anar isolades amb una barrera de vapor, igual o superior a 200 MPa m s/g
El pas a través d'elements estructurals s'ha de fer amb passamurs i l'espai que quedi s'ha d'omplir amb material elàstic. Els passamurs han de sobresortir >= 3 mm del parament. Dins del passamurs no hi pot quedar cap accessori.
La canonada no pot travessar xemeneies ni conductes.
TUBS COL·LOCATS SUPERFICIALMENT:
Els tubs han de ser accessibles. Les canonades s'han d'estendre perpendicularment o paral·lelament respecte a l'estructura de l'edifici. Les horitzontals han de passar preferentment a prop del paviment o del sostre.
La separació entre els tubs o entre aquests i els paraments ha de ser >= 30 mm. Aquesta separació ha d'augmentar convenientment si han d'anar aïllats.
Els dispositius de suport han d'estar situats de tal manera que garanteixin l'estabilitat i l'alineació del tub.
Els suports s'han de fixar amb tacs i visos. Entre el suport i el tub s'ha d'interposar una anella elàstica. El suport no s'ha de soldar al tub.
No es poden transmetre esforços entre la canonada i els elements que la suporten.
Separació màxima entre suports (en metres):

	Diàmetre del tub (mm)			
	6 - 8	12 - 22	28 - 54	64 - 108
Trams verticals	<= 1,8	<= 2,4	<= 3	<= 3,7
Trams horitzontals	<= 1,2	<= 1,8	<= 2,4	<= 3

Toleràncies d'instal·lació:
- Nivell o aplomat: <= 2 mm/m, <= 15 mm/total
TUBS ENCASTATS:
Cal assegurar-se que el medi que l'envolta no sigui agressiu.
Han de disposar d'un tractament anticorrosiu adequat i anar dins de beines de protecció adequada, que permeti la lliure dilatació.
S'han de preveure registres i el traçat amb pendent per al seu buidatge o purga.
Toleràncies d'instal·lació:
- Nivell o aplomat: <= 2 mm/m, <= 15 mm/total
2.- CONDICIONS DEL PROCÉS D'EXECUCIÓ
CONDICIONS GENERALS:
Abans de començar els treballs de muntatge, s'ha de fer un replanteig que ha de ser aprovat per la DF.
Tots els elements s'han d'inspeccionar abans de la seva col·locació.
La seva instal·lació no ha d'alterar les característiques dels elements.
Les connexions a la xarxa de servei s'han de fer un cop tallat el subministrament.
TUBS:
Per a fer la unió dels tubs no s'han de forçar ni deformar els extrems.
Cada cop que s'interromp el muntatge, cal tapar els extrems oberts.
Un cop acabada la instal·lació s'ha de netejar interiorment i fer-hi passar un dissolvent d'olis i greixos.
3.- UNITAT I CRITERI D'AMIDAMENT
TUBS:
m de llargària instal·lada, amidada segons les especificacions de la DT, entre els eixos dels elements o dels punts per connectar.
Aquest criteri inclou les pèrdues de material com a conseqüència dels retalls.
4.- NORMATIVA DE COMPLIMENT OBLIGATORI
La normativa ha de ser l'específica a l'ús a què es destini.
5.- CONDICIONS DE CONTROL D'EXECUCIÓ I DE L'OBRA ACABADA
CONTROL D'EXECUCIÓ. OPERACIONS DE CONTROL:
Les tasques de control a realitzar són les següents:
- Comprovació de la correcta implantació de les conduccions a l'obra segons el traçat previst.
- Verificació de l'ús de passamurs quan els tubs travessin sostres o parets.
- Verificació que l'execució es fa amb els pendents previstos al projecte segons l'ús de la instal·lació.
- S'han de realitzar les proves d'estanquitat, neteja i resistència mecànica establertes al RITE.
Les proves d'estanquitat s'han de realitzar d'acord a la norma UNE 100151 o a UNE-ENV 12108, en funció del tipus de fluid transportat.
- Verificació de l'ús dels elements d'unió adequats, la correcta execució de soldadures si és el cas , i l'ús dels elements d'interconnexió adequats amb els equips de la instal·lació.
CONTROL DE L'OBRA ACABADA. OPERACIONS DE CONTROL:
Les tasques de control a realitzar són les següents:
- Manteniment de la instal·lació.
- Realització i emissió d'informe amb resultats dels controls i dels assaigs realitzats i de quantificació dels mateixos.
CRITERIS DE PRESA DE MOSTRES:
S'ha de verificar per mostreig diferents punts de la instal·lació, en cas de deficiències, s'ha de realitzar un mostreig extensiu.
La prova d'estanquitat s'ha de realitzar globalment o per sectors, verificant tota la instal·lació.
Als trams d'instal·lació ocults o encastats, s'ha de realitzar un assaig previ, abans de l'ocultació dels tubs.
INTERPRETACIÓ DE RESULTATS I ACTUACIONS EN CAS D'INCOMPLIMENT:
En cas de deficiències de material o execució, si es pot esmenar sense canviar materials, s'ha de procedir a fer-ho. En cas contrari, s'ha de procedir a canviar tot el material afectat.
En cas de manca d'elements o discrepàncies amb el projecte, s'ha de procedir a l'adequació, d'acord amb el que determini la DF.

PG INSTAL·LACIONS ELÈCTRIQUES, DOMÓTICA, FOTOVOLTAICA I MINIEÒLICA

PG2 TUBS, CANALS, SAFATES I COLUMNES PER A MECANISMES

PG2N- TUB FLEXIBLE DE MATERIAL PLÀSTIC PER A LA PROTECCIÓ DE CONDUCTORS ELÈCTRICS, COL·LOCAT

0.- ELEMENTS QUE CONTEMPLA EL PLEC

PG2N-EUGA.

1.- DEFINICIÓ I CONDICIONS DE LES PARTIDES D'OBRA EXECUTADES
Tub flexible no metàl·lic, de fins a 250 mm de diàmetre nominal, col·locat.
S'han considerat els tipus de tubs següents:
- Tubs de PVC corrugats
- Tubs de PVC folrats, de dues capes, semillisa l'exterior i corrugada la interior
- Tubs de material lliure d'halògens
- Tubs de polipropilè
- Tubs de polietilè de dues capes, corrugada l'exterior i llisa la interior
S'han considerat els tipus de col·locació següents:
- Tubs col·locats encastats
- Tubs col·locats sota paviment
- Tubs col·locats sobre sostremort
- Tubs col·locats al fons de la rasa
L'execució de la unitat d'obra inclou les operacions següents:
- Replanteig del traçat del tub
- L'estesa, fixació o col·locació del tub
- Retirada de l'obra de les restes d'embalatges, retalls de tubs, etc.
CONDICIONS GENERALS:
El tub no pot tenir empalmaments entre els registres (caixes de derivació, pericons, etc.), ni entre aquests i les caixes de mecanismes.
S'ha de comprovar la regularitat superficial i l'estat de la superfície sobre la què s'ha d'efectuar el tractament superficial.
Toleràncies d'instal·lació:
- Penetració dels tubs dintre les caixes: ± 2 mm
ENCASTAT:
El tub s'ha de fixar al fons d'una regata oberta al parament, coberta amb guix.
Recobriment de guix: >= 1 cm
SOBRE SOSTREMORT:
El tub ha de quedar fixat al sostre o recolzat en el cel ras.
MUNTAT A SOTA D'UN PAVIMENT
El tub ha de quedar recolzat sobre el paviment base.
Ha de quedar fixat al paviment base amb tocs de morter cada metre, com a mínim.
CANALITZACIÓ SOTERRADA:
El tub ha de quedar instal·lat al fons de rases reblertes posteriorment.
El tub no pot tenir empalmaments entre els registres (caixes de derivació, pericons, etc.), ni entre aquests i les caixes de mecanismes.
Nombre de corbes de 90° entre dos registres consecutius: <= 3
Distància entre el tub i la capa de protecció: >= 10 cm
Fondària de les rases: >= 40 cm
Penetració del tub dins dels pericons: 10 cm
Toleràncies d'execució:
- Penetració del tub dins dels pericons: ± 10 mm
2.- CONDICIONS DEL PROCÉS D'EXECUCIÓ
CONDICIONS GENERALS:
Abans de començar els treballs de muntatge es farà un replanteig previ que serà aprovat per la DF
Les unions s'han de fer amb els accessoris subministrats pel fabricant o expressament aprovats per aquest. Els accessoris d'unió i en general tots els accessoris que intervenen en la canalització han de ser els adequats al tipus i característiques del tub a col·locar.
S'ha de comprovar que les característiques del producte a col·locar corresponen a les especificades a la DT del projecte.
Els tubs s'han d'inspeccionar abans de la seva col·locació.
La seva instal·lació no n'ha d'alterar les característiques.
Un cop acabades les tasques de muntatge, es procedirà a la retirada de l'obra de les restes d'embalatges, retalls de tubs, etc.
CANALITZACIÓ SOTERRADA:
El tub ha de quedar alineat en el fons de la rasa nivellant-lo amb una capa de sorra garbejada i netejant-la de possibles obstacles (pedra, runa, etc.)
Sobre la canalització s'ha de col·locar una capa o coberta d'avís i protecció mecànica (maons, plaques de formigó, etc.).
3.- UNITAT I CRITERI D'AMIDAMENT
m de llargària instal·lada, amidada segons les especificacions del projecte, entre els eixos dels elements o dels punts per connectar.
La instal·lació inclou les fixacions, provisionals quan el muntatge és encastat i definitives en

la resta de muntatges.
Aquest criteri inclou les pèrdues de material corresponents a retalls.
4.- NORMATIVA DE COMPLIMENT OBLIGATORI
NORMATIVA GENERAL:
Real Decreto 842/2002 de 2 de agosto, por el que se aprueba el Reglamento Electrotécnico de Baja Tensión. REBT 2002.
UNE-EN 50086-1:1995 Sistemas de tubos para la conducción de cables. Parte 1: Requisitos generales.
UNE-EN 50086-2-2:1997 Sistemas de tubos para instalaciones eléctricas. Parte 2-2: Requisitos particulares para sistemas de tubos curvables.
UNE-EN 50086-2-3:1997 Sistemas de tubos para instalaciones eléctricas. Parte 2-1: Requisitos particulares para sistemas de tubos flexibles.
CANALITZACIÓ SOTERRADA:
UNE-EN 50086-2-4:1995 Sistemas de tubos para la conducción de cables. Parte 2-4: requisitos particulares para sistemas de tubos enterrados.
5.- CONDICIONS DE CONTROL D'EXECUCIÓ I DE L'OBRA ACABADA
CONTROL D'EXECUCIÓ. OPERACIONS DE CONTROL:
Les tasques de control a realitzar són les següents:
- Comprovació de la correcta implantació de les canalitzacions segons el traçat previst.
- Verificar que les dimensions de les canalitzacions s'adeqüen a l'especificat i al que li correspon segons el R.E.B.T., en funció dels conductors instal·lats.
- Verificar la correcta suportació i l'ús dels accessoris adequats.
- Verificar el grau de protecció IP
- Verificar els radis de curvatura, comprovant que no es provoquen reduccions de secció.
- Verificar la continuïtat elèctrica a canalitzacions metàl·liques i la seva posada a terra.
- Verificar la no existència d'encreuaments i paral·lelismes amb d'altres canalitzacions a distàncies inferiors a l'indicat al R.E.B.T.
- Verificar el correcte dimensionament de les caixes de connexió i l'ús dels accessoris adequats.
- Verificar la correcta implantació de registres per a un manteniment correcte.
CONTROL DE L'OBRA ACABADA. OPERACIONS DE CONTROL:
- Informe amb els resultats dels controls efectuats.
CRITERIS DE PRESA DE MOSTRES:
Es verificarà per mostreig diferents punts de la instal·lació.
INTERPRETACIÓ DE RESULTATS I ACTUACIONS EN CAS D'INCOMPLIMENT:
En cas d'incompliment de la Normativa vigent, es procedirà a la seva adequació.
En cas de deficiències de material o execució, es procedirà d'acord amb el que determini la DF.

PJ INSTAL·LACIONS DE LAMPISTERIA, REG, PISCINES, APARELLS SANITARIS I AIGUA CALENTA SANITÀRIA

PJ0 INSTAL·LACIONS COMUNITÀRIES, DE DISTRIBUCIÓ I INTERIORS

PJ07- INSTAL·LACIÓ DE LAMPISTERIA PER A CAMBRA HIGIÈNICA

0.- ELEMENTS QUE CONTEMPLA EL PLEC

PJ07-628M,PJ07-628N.

1.- DEFINICIÓ I CONDICIONS DE LES PARTIDES D'OBRA EXECUTADES
Instal·lació de lampisteria en cambra higiènica equipada amb lavabo, inodor, plat de dutxa i acumulador elèctric. No s'inclou la col·locació dels aparells sanitaris, ni la xarxa de desguassos.
L'execució de la unitat d'obra inclou les operacions següents:
- Obertura de regates per a encastar els tubs
- Col·locació dels tubs a l'interior de les regates i execució de totes les unions
- Muntatge de l'acumulador elèctric i connexió amb la xarxa elèctrica i la hidràulica
- Col·locació de les claus de pas
- Tapat de les regates
- Retirada de l'obra de les restes d'embalatges, retalls de tubs, etc.
CONDICIONS GENERALS:
Els diferents elements que conformen la instal·lació han de quedar en la posició prevista a la DT o en el seu defecte, en la indicada per la DF.
Les unions han de ser estanques a la pressió de prova i a la de funcionament.
Tots els materials que intervenen en la instal·lació han de ser compatibles entre si. Per aquest

motiu, el muntatge i les connexions dels aparells han d'estar fets amb els materials i accessoris subministrats pel fabricant, o expressament aprovats per aquest.
OBERTURA DE REGATES:
Ha de quedar completament tapada i enrasada amb el parament de la paret.
No ha de sobresortir en cap punt el tub o d'altres elements col·locats dins de la regata.
COL·LOCACIÓ DELS TUBS ENCASTATS A DINTRE DE LES REGATES:
Totes les unions i canvis de direcció del tub de coure de l'escomesa s'han de fer únicament per mitjà d'accessoris soldats per capil·laritat.
Cal assegurar-se que el medi que l'envolta no sigui agressiu.
Han de disposar d'un tractament anticorrosiu adequat i anar dins de beines de protecció adequada, que permeti la lliure dilatació.
S'han de preveure registres i el traçat amb pendent per al seu buidatge o purga.
Toleràncies d'instal·lació:
- Nivell o aplomat: <= 2 mm/m, <= 15 mm/total
ACUMULADOR ELÈCTRIC:
L'aparell col·locat amb fixacions murals, ha de quedar fixat mitjançant quatre perns de 10 mm de diàmetre, connectats amb contraplaques i encastats 80 mm en el suport.
Cal que quedi suficientment separat dels paraments que l'envolten, de manera que es pugui instal·lar i manipular.
Abans i després de l'acumulador s'ha d'instal·lar una aixeta de pas, segons les especificacions del seu plec de condicions.
L'enllaç a la xarxa elèctrica ha de portar connexió a terra.
L'instal·lador cal que aporti l'acta de posada en servei.
CLAU DE PAS:
L'aixeta ha de quedar anivellada en totes dues direccions, a la posició prevista i centrada amb l'especejament de l'enrajolat.
L'alçària de muntatge de l'element ha de ser la reflectida en el projecte o, en el seu defecte, la indicada per la DF.
2.- CONDICIONS DEL PROCÉS D'EXECUCIÓ
L'ordre d'execució de les feines ha de ser l'indicat a l'apartat Descripció, on s'enumeren les operacions incloses a la unitat d'obra.
Cadascuna de les operacions que configuren la unitat d'obra ha de complir el seu plec de condicions.
Després d'executar cadascuna de les operacions que configuren la unitat d'obra, i abans de fer una operació que oculti el resultat d'aquesta, s'ha de permetre que la DF verifiqui que es compleix el plec de condicions de l'operació.
3.- UNITAT I CRITERI D'AMIDAMENT
Unitat de quantitat instal·lada, mesurada segons les especificacions de la DT.
4.- NORMATIVA DE COMPLIMENT OBLIGATORI
NORMATIVA GENERAL:
Documento Básico de Salubridad DB-HS, parte II del CTE, aprobado por el Real Decreto 314/2006.
ACUMULADOR ELÈCTRIC:
Real Decreto 842/2002 de 2 de agosto, por el que se aprueba el Reglamento Electrotécnico de Baja Tensión. REBT 2002.
5.- CONDICIONS DE CONTROL D'EXECUCIÓ I DE L'OBRA ACABADA
CONTROL D'EXECUCIÓ. OPERACIONS DE CONTROL EN ESCALAFADORS I ACUMULADORS ACS:
Les tasques de control a realitzar són les següents:
- Comprovació de la correcta instal·lació dels materials i equips a l'obra
- Verificar l'estanqueitat a juntes i unions dels equips amb els circuits d'aigua (prova d'estanqueitat).
- Verificar la correcta ubicació dels escalfadors a gas, l'adequació del local amb entrada i sortida d'aire i conducte d'evacuació de fums adequat per garantir el rendiment i la seguretat.
- Verificar estanqueitat dels conductes d'evacuació de fums, la pressa d'anàlisi i la pressa de recollida de condensats.
- Verificar la correcta instal·lació de presa de corrent d'acumuladors elèctrics.
- Verificar la correcta instal·lació de dipòsits d'acumulació d'aigua calenta i dels elements de seguretat.
- Verificar el funcionament dels equips de recirculació d'aigua a instal·lacions amb escalfador d'aigua centralitzat.
- Verificar la conducció de la vàlvula de seguretat al desguàs i el correcte taratge de la mateixa.
- Realitzar les proves de funcionament i ajust del elements de regulació i control.
CONTROL DE L'OBRA ACABADA. OPERACIONS DE CONTROL EN ESCALFADORS I ACUMULADORS ACS:
- Realització i emissió d'informe amb resultats dels controls i dels assaigs realitzats.
CRITERIS DE PRESA DE MOSTRES EN ESCALFADORS I ACUMULADORS ACS:
Es comprovarà globalment
INTERPRETACIÓ DE RESULTATS I ACTUACIONS EN CAS D'INCOMPLIMENT EN ESCALFADORS I ACUMULADORS ACS:
Es cas de deficiències de material o execució, si es pot esmenar sense canviar materials, es procedirà a fer-ho. En cas contrari es procedirà a canviar tot el material afectat.
En cas de manca d'elements o discrepàncies amb el projecte, es procedirà a l'adequació, d'acord amb el determini la DF.

PJ INSTAL·LACIONS DE LAMPISTERIA, REG, PISCINES, APARELLS SANITARIS I AIGUA CALENTA SANITÀRIA

PJ1 APARELLS SANITARIS

PJ11 APARELLS SANITARIS PER LA HIGIENE PERSONAL

PJ117- LAVABO, COL·LOCAT

0.- ELEMENTS QUE CONTEMPLA EL PLEC

PJ117-HEI5,PJ117-HEI6.

1.- DEFINICIÓ I CONDICIONS DE LES PARTIDES D'OBRA EXECUTADES
Col·locació i connexió a la xarxa d'evacuació de lavabo de porcellana o de gres esmaltat.
S'han considerat els tipus de col·locació següents:
- Amb suports murals
- Sobre un peu
- Amb suports murals i mig peu
- Encastat a un taulell
- Semiencastat a un taulell
- Fixat sota taulell
- Recolzat sobre taulell o moble
L'execució de la unitat d'obra inclou les operacions següents:
- Preparació de la zona de treball
- Col·locació del lavabo a l'espai previst
- Connexió a la xarxa d'evacuació
- Connexió a la xarxa d'aigua
CONDICIONS GENERALS:
El lavabo instal·lat ha de reunir les mateixes condicions exigides a l'element simple.
Ha de quedar anivellat en totes dues direccions, a la posició prevista en el projecte.
L'alçària des del nivell del paviment fins el nivell frontal superior del lavabo ha de ser la reflectida en el projecte, o en el seu defecte, la indicada per la DF.
Si el lavabo es col·loca encastat a un taulell, ha d'estar fixat sòlidament a aquest amb el sistema indicat pel fabricant.
Si la col·locació és amb suports murals o sobre un peu, el lavabo ha d'estar fixat sòlidament al parament i recolzat, en el segon cas, sobre el corresponent peu.
L'acord amb el revestiment del parament, i entre el lavabo, el peu i el paviment, o entre el lavabo i el taulell, segons sigui el cas, ha de quedar rejuntat amb silicona neutra.
S'ha de garantir l'estanquitat de la connexió amb el conducte d'evacuació.
Les conduccions metàl·liques de l'aparell han de dur instal·lada la connexió a terra amb cable de coure nu, de secció >= 2,5 mm2.
Toleràncies d'instal·lació:
- Nivell: ± 10 mm
- Caiguda frontal respecte al pla horitzontal: <= 5 mm
2.- CONDICIONS DEL PROCÉS D'EXECUCIÓ
No hi han condicions específiques del procés d'instal·lació.
3.- UNITAT I CRITERI D'AMIDAMENT
Unitat de quantitat instal·lada, mesurada segons les especificacions de la DT.
4.- NORMATIVA DE COMPLIMENT OBLIGATORI
No hi ha normativa de compliment obligatori.
5.- CONDICIONS DE CONTROL D'EXECUCIÓ I DE L'OBRA ACABADA
OPERACIONS DE CONTROL:
Les tasques de control a realitzar són les següents:
- Comprovació de la correcta instal·lació dels materials i equips a l'obra
- Verificació de la correcta execució de la instal·lació segons instruccions de fabricant.
- Realització i emissió d'informe amb resultats dels controls i assaigs realitzats, d'acord amb el que s'especifica a la taula d'assaigs i quantificació dels mateixos.
CRITERIS DE PRESA DE MOSTRA
Es realitzarà l'assaig de cabals mínims, considerant el funcionament simultani de les instal·lacions susceptibles de fer-ho a la realitat. Es verificarà: el total de la instal·lació, per plantes o

sectors i per zones humides.
INTERPRETACIÓ DE RESULTATS I ACTUACIONS EN CAS D'INCOMPLIMENT:
En cas de deficiències de material o execució, si es pot esmenar sense canviar materials, s'ha de procedir a fer-ho. En cas contrari, s'ha de procedir a canviar tot el material afectat.
En cas de manca d'elements o discrepàncies amb el projecte, s'ha de procedir a l'adequació, d'acord amb el que determini la DF.

PJ INSTAL·LACIONS DE LAMPISTERIA, REG, PISCINES, APARELLS SANITARIS I AIGUA CALENTA SANITÀRIA

PJ1 APARELLS SANITARIS

PJ11 APARELLS SANITARIS PER LA HIGIENE PERSONAL

PJ11C- INODOR, COL·LOCAT

0.- ELEMENTS QUE CONTEMPLA EL PLEC

PJ11C-3CX8,PJ11C-3CX9.

1.- DEFINICIÓ I CONDICIONS DE LES PARTIDES D'OBRA EXECUTADES
Col·locació i connexió a la xarxa d'evacuació d'inodor de porcellana esmaltada o d'acer inoxidable antivandàlic, de sortida vertical o horitzontal, col·locat amb fixacions verticals o sobre el paviment.
L'execució de la unitat d'obra inclou les operacions següents:
- Preparació de la zona de treball
- Col·locació de l'inodor a l'espai previst
- Connexió a la xarxa d'evacuació
- Connexió a la xarxa d'aigua
CONDICIONS GENERALS:
L'inodor instal·lat ha de reunir les mateixes condicions exigides a l'element simple.
Ha de quedar anivellat en totes dues direccions, a la posició prevista en el projecte.
La tapa i el seient han de quedar centrats, no oferir resistència ni tenir joc en el seu moviment.
L'alçària des del nivell del paviment fins el nivell frontal superior de l'inodor ha de ser la reflectida en el projecte, o en el seu defecte, la indicada per la DF.
Ha d'estar fixat sòlidament al parament o al paviment, segons el cas, amb les fixacions subministrades pel fabricant.
L'acord amb el paviment ha de quedar rejuntat.
S'ha de garantir l'estanquitat de la connexió amb el conducte d'evacuació mitjançant una pasta segelladora en els aparells de descàrrega horitzontal, o mitjançant un junt de cautxú o de neoprè en els de descàrrega vertical.
Els mecanismes de descàrrega i alimentació han de quedar regulats de manera que l'aparell funcioni correctament.
Les conduccions metàl·liques de l'aparell han de dur instal·lada la connexió a terra amb cable de coure nu, de secció >= 2,5 mm2.
Toleràncies d'instal·lació:
- Nivells: ± 10 mm, Ha de coincidir amb el bidet
- Horitzontalitat: ± 2 mm
2.- CONDICIONS DEL PROCÉS D'EXECUCIÓ
No s'han de col·locar junts de material endurible a les rosques.
L'enroscada, en el seu cas, s'ha de fer sense forçar ni malmetre la rosca.
3.- UNITAT I CRITERI D'AMIDAMENT
Unitat de quantitat instal·lada, mesurada segons les especificacions de la DT.
4.- NORMATIVA DE COMPLIMENT OBLIGATORI
No hi ha normativa de compliment obligatori.
5.- CONDICIONS DE CONTROL D'EXECUCIÓ I DE L'OBRA ACABADA
OPERACIONS DE CONTROL:
Les tasques de control a realitzar són les següents:
- Comprovació de la correcta instal·lació dels materials i equips a l'obra
- Verificació de la correcta execució de la instal·lació segons instruccions de fabricant.
- Realització i emissió d'informe amb resultats dels controls i assaigs realitzats, d'acord amb el que s'especifica a la taula d'assaigs i quantificació dels mateixos.

CRITERIS DE PRESA DE MOSTRA
Es realitzarà l'assaig de cabals mínims, considerant el funcionament simultani de les instal·lacions susceptibles de fer-ho a la realitat. Es verificarà: el total de la instal·lació, per plantes o sectors i per zones humides.
INTERPRETACIÓ DE RESULTATS I ACTUACIONS EN CAS D'INCOMPLIMENT:
En cas de deficiències de material o execució, si es pot esmenar sense canviar materials, s'ha de procedir a fer-ho. En cas contrari, s'ha de procedir a canviar tot el material afectat.
En cas de manca d'elements o discrepàncies amb el projecte, s'ha de procedir a l'adequació, d'acord amb el que determini la DF.

PJ INSTAL·LACIONS DE LAMPISTERIA, REG, PISCINES, APARELLS SANITARIS I AIGUA CALENTA SANITÀRIA

PJ1 APARELLS SANITARIS

PJ11 APARELLS SANITARIS PER LA HIGIENE PERSONAL

PJ11D- URINARI, COL·LOCAT

0.- ELEMENTS QUE CONTEMPLA EL PLEC

PJ11D-3CLM.

1.- DEFINICIÓ I CONDICIONS DE LES PARTIDES D'OBRA EXECUTADES
Col·locació i connexió a la xarxa d'evacuació d'urinari de porcellana esmaltada, amb evacuació directa o sifònica i alimentació integrada vista o encastada.
S'han considerat els tipus de col·locació següents:
- Amb fixacions murals
- Sobre el paviment
L'execució de la unitat d'obra inclou les operacions següents:
- Preparació de la zona de treball
- Col·locació de l'urinari a l'espai previst
- Connexió a la xarxa d'evacuació
- Connexió a la xarxa d'aigua
CONDICIONS GENERALS:
L'urinari instal·lat ha de reunir les mateixes condicions exigides a l'element simple.
Ha de quedar anivellat en totes dues direccions, a la posició prevista en el projecte.
L'alçària des del nivell del paviment fins el nivell frontal superior de l'urinari ha de ser la reflectida en el projecte o, en el seu defecte, la indicada per la DF.
Ha d'estar fixat sòlidament al parament o al paviment, segons el cas, amb les fixacions subministrades pel fabricant.
L'acord amb el paviment i el revestiment ha de quedar rejuntat.
S'ha de garantir l'estanquitat de la connexió amb el conducte d'evacuació.
La connexió entre la sortida de l'aparell i el ramal de plom s'ha de fer mitjançant una peça d'enllaç de llautó soldada al ramal i enroscada a un maniguet de regulació, amb junts de cautxú per garantir l'estanquitat del conjunt.
La separació entre urinaris col·locats pot variar de 600 a 770 mm segons el tipus d'enrajolat del local.
Les conduccions metàl·liques de l'aparell han de dur instal·lada la connexió a terra amb cable de coure nu, de secció >= 2,5 mm2.
Toleràncies d'instal·lació:
- Nivell: ± 10 mm
- Horitzontalitat: ± 2 mm
2.- CONDICIONS DEL PROCÉS D'EXECUCIÓ
COL·LOCAT SOBRE PAVIMENT:
L'urinari ha d'assentar-se sobre les vores de la base, sense encastar la cubeta en el morter. No ha de substituir-se el morter per guix o ciment.
COL·LOCAT AMB FIXACIONS MURALS:
No s'han de col·locar junts de material endurible a les rosques.
L'enroscada, en el seu cas, s'ha de fer sense forçar ni malmetre la rosca.
3.- UNITAT I CRITERI D'AMIDAMENT
Unitat de quantitat instal·lada, mesurada segons les especificacions de la DT.

4.- NORMATIVA DE COMPLIMENT OBLIGATORI
No hi ha normativa de compliment obligatori.
5.- CONDICIONS DE CONTROL D'EXECUCIÓ I DE L'OBRA ACABADA
OPERACIONS DE CONTROL:
Les tasques de control a realitzar són les següents:
- Comprovació de la correcta instal·lació dels materials i equips a l'obra
- Verificació de la correcta execució de la instal·lació segons instruccions de fabricant.
- Realització i emissió d'informe amb resultats dels controls i assaigs realitzats, d'acord amb el que s'especifica a la taula d'assaigs i quantificació dels mateixos.
CRITERIS DE PRESA DE MOSTRA
Es realitzarà l'assaig de cabals mínims, considerant el funcionament simultani de les instal·lacions susceptibles de fer-ho a la realitat. Es verificarà: el total de la instal·lació, per plantes o sectors i per zones humides.
INTERPRETACIÓ DE RESULTATS I ACTUACIONS EN CAS D'INCOMPLIMENT:
En cas de deficiències de material o execució, si es pot esmenar sense canviar materials, s'ha de procedir a fer-ho. En cas contrari, s'ha de procedir a canviar tot el material afectat.
En cas de manca d'elements o discrepàncies amb el projecte, s'ha de procedir a l'adequació, d'acord amb el que determini la DF.

PJ INSTAL·LACIONS DE LAMPISTERIA, REG, PISCINES, APARELLS SANITARIS I AIGUA CALENTA SANITÀRIA

PJ2 AIXETES I ACCESSORIS PER A APARELLS SANITARIS

PJ21 AIXETES PER A APARELLS SANITARIS

PJ211- AIXETA PER A APARELLS SANITARIS, COL·LOCADA

0.- ELEMENTS QUE CONTEMPLA EL PLEC

PJ211-3E9P.

1.- DEFINICIÓ I CONDICIONS DE LES PARTIDES D'OBRA EXECUTADES
Col·locació i connexió a la xarxa d'aigua d'aixetes i accessoris per a aparells sanitaris, muntades superficialment o encastades.
S'han considerat els elements següents:
- Aixeta connectada al tub d'alimentació
L'execució de la unitat d'obra inclou les operacions següents:
- Preparació de la zona de treball
- Col·locació de l'aixeta o l'accessori
- Segellat dels junts
- Connexió a la xarxa d'aigua
CONDICIONS GENERALS:
Un cop col·locada l'aixeta o l'accessori, ha de reunir les mateixes condicions exigides a l'element simple.
L'aixeta, la bateria o el braç de dutxa, ha de quedar anivellada en totes dues direccions, a la posició prevista en el projecte i centrat amb l'especejament de l'enrajolat.
L'alçària de muntatge de l'element ha de ser la reflectida en el projecte o, en el seu defecte, la indicada per la DF.
Ha de quedar ben fixat al seu suport.
S'ha de garantir l'estanquitat de les connexions amb els tubs d'alimentació i amb els de desguàs quan calgui.
Toleràncies d'instal·lació:
- Nivell: ± 10 mm
2.- CONDICIONS DEL PROCÉS D'EXECUCIÓ
La posició de l'element respecte al plà del parament ha de ser l'adequada per a obtenir un bon acord amb el revestiment.
No s'han de col·locar junts de material endurible a les rosques.
L'enroscada, en el seu cas, s'ha de fer sense forçar ni malmetre la rosca.
Les zones per soldar s'han de netejar i fregar abans.
El muntatge s'ha de realitzar seguint les instruccions del fabricant.
3.- UNITAT I CRITERI D'AMIDAMENT

Unitat de quantitat instal·lada, mesurada segons les especificacions de la DT.
4.- NORMATIVA DE COMPLIMENT OBLIGATORI
Documento Básico de Salubridad DB-HS, parte II del CTE, aprobado por el Real Decreto 314/2006.
5.- CONDICIONS DE CONTROL D'EXECUCIÓ I DE L'OBRA ACABADA
OPERACIONS DE CONTROL:
Les tasques de control a realitzar són les següents:
- Comprovació de la correcta instal·lació dels materials i equips a l'obra
- Verificació de la correcta execució de la instal·lació segons instruccions de fabricant.
- Es comprovarà que la pressió mínima ha de ser: - 100 kPa per aixetes - 150 kPa per fluxors i calentadors
- Es comprovarà que la pressió en qualsevol punt de consum no pot superar 500 kPa.
- Es verificarà l'existència de dispositius d'estalvi d'aigua en les aixetes en edificis de pública concurrència.
- Realització i emissió d'informe amb resultats dels controls i assaigs realitzats, d'acord amb el que s'especifica a la taula d'assaigs i quantificació dels mateixos.
CRITERIS DE PRESA DE MOSTRA
Es realitzarà l'assaig de cabals mínims, considerant el funcionament simultani de les instal·lacions susceptibles de fer-ho a la realitat. Es verificarà: el total de la instal·lació, per plantes o sectors i per zones humides.
INTERPRETACIÓ DE RESULTATS I ACTUACIONS EN CAS D'INCOMPLIMENT:
En cas de deficiències de material o execució, si es pot esmenar sense canviar materials, s'ha de procedir a fer-ho. En cas contrari, s'ha de procedir a canviar tot el material afectat.
En cas de manca d'elements o discrepàncies amb el projecte, s'ha de procedir a l'adequació, d'acord amb el que determini la DF.

PJ INSTAL·LACIONS DE LAMPISTERIA, REG, PISCINES, APARELLS SANITARIS I AIGUA CALENTA SANITÀRIA

PJ2 AIXETES I ACCESSORIS PER A APARELLS SANITARIS

PJ21 AIXETES PER A APARELLS SANITARIS

PJ217- AIXETA MESCLADORA PER A LAVABO, COL·LOCADA

0.- ELEMENTS QUE CONTEMPLA EL PLEC

PJ217-3SC6,PJ217-3SC7.

1.- DEFINICIÓ I CONDICIONS DE LES PARTIDES D'OBRA EXECUTADES
Col·locació i connexió a la xarxa d'aigua d'aixetes i accessoris per a aparells sanitaris, muntades superficialment o encastades.
S'han considerat els elements següents:
- Aixeta connectada al tub d'alimentació
L'execució de la unitat d'obra inclou les operacions següents:
- Preparació de la zona de treball
- Col·locació de l'aixeta o l'accessori
- Segellat dels junts
- Connexió a la xarxa d'aigua
CONDICIONS GENERALS:
Un cop col·locada l'aixeta o l'accessori, ha de reunir les mateixes condicions exigides a l'element simple.
L'aixeta, la bateria o el braç de dutxa, ha de quedar anivellada en totes dues direccions, a la posició prevista en el projecte i centrat amb l'especejament de l'enrajolat.
L'alçària de muntatge de l'element ha de ser la reflectida en el projecte o, en el seu defecte, la indicada per la DF.
Ha de quedar ben fixat al seu suport.
S'ha de garantir l'estanquitat de les connexions amb els tubs d'alimentació i amb els de desguàs quan calgui.
En l'aixeta, l'òrgan de comandament de l'aigua calenta ha d'estar col·locat a l'esquerra amb el distintiu vermell i el de l'aigua freda a la dreta amb el distintiu blau.
Toleràncies d'instal·lació:
- Nivell: ± 10 mm

2.- CONDICIONS DEL PROCÉS D'EXECUCIÓ
La posició de l'element respecte al plà del parament ha de ser l'adequada per a obtenir un bon acord amb el revestiment.
No s'han de col·locar junts de material endurible a les rosques.
L'enroscada, en el seu cas, s'ha de fer sense forçar ni malmetre la rosca.
Les zones per soldar s'han de netejar i fregar abans.
El muntatge s'ha de realitzar seguint les instruccions del fabricant.
3.- UNITAT I CRITERI D'AMIDAMENT
Unitat de quantitat instal·lada, mesurada segons les especificacions de la DT.
4.- NORMATIVA DE COMPLIMENT OBLIGATORI
Documento Básico de Salubridad DB-HS, parte II del CTE, aprobado por el Real Decreto 314/2006.
5.- CONDICIONS DE CONTROL D'EXECUCIÓ I DE L'OBRA ACABADA
OPERACIONS DE CONTROL:
Les tasques de control a realitzar són les següents:
- Comprovació de la correcta instal·lació dels materials i equips a l'obra
- Verificació de la correcta execució de la instal·lació segons instruccions de fabricant.
- Es comprovarà que la pressió mínima ha de ser: - 100 kPa per aixetes - 150 kPa per fluxors i calentadors
- Es comprovarà que la pressió en qualsevol punt de consum no pot superar 500 kPa.
- Es verificarà l'existència de dispositius d'estalvi d'aigua en les aixetes en edificis de pública concurrència.
- Realització i emissió d'informe amb resultats dels controls i assaigs realitzats, d'acord amb el que s'especifica a la taula d'assaigs i quantificació dels mateixos.
CRITERIS DE PRESA DE MOSTRA
Es realitzarà l'assaig de cabals mínims, considerant el funcionament simultani de les instal·lacions susceptibles de fer-ho a la realitat. Es verificarà: el total de la instal·lació, per plantes o sectors i per zones humides.
INTERPRETACIÓ DE RESULTATS I ACTUACIONS EN CAS D'INCOMPLIMENT:
En cas de deficiències de material o execució, si es pot esmenar sense canviar materials, s'ha de procedir a fer-ho. En cas contrari, s'ha de procedir a canviar tot el material afectat.
En cas de manca d'elements o discrepàncies amb el projecte, s'ha de procedir a l'adequació, d'acord amb el que determini la DF.

PL INSTAL·LACIONS DE TRANSPORT

PL2 ASCENSORS ELÈCTRICS SENSE CAMBRA DE MAQUINÀRIA

PL21- ASCENSOR SENSE CAMBRA DE MAQUINÀRIA, AMB REDUCTOR, D'1 M/S I PER A 8 PERSONES

0.- ELEMENTS QUE CONTEMPLA EL PLEC

PL21-A7LC.

1.- DEFINICIÓ I CONDICIONS DE LES PARTIDES D'OBRA EXECUTADES
Ascensors elèctrics amb la maquinària instal·lada al forat, instal·lats de forma permanent.
S'han contemplat els següents tipus d'ascensors:
- ascensors de 480 kg i 640 kg, d'1 m/s de velocitat nominal, amb reductor (sistema de transmissió amb reductor d'engranatges intercalat)
- ascensors de 480 kg, 640 kg i 800 kg, d'1 m/s de velocitat nominal, sense reductor (sistema de transmissió directa a la sortida de l'eix del motor)
- ascensors de 640 kg i 800 kg, de 2 m/s de velocitat nominal, sense reductor (sistema de transmissió directa a la sortida de l'eix del motor)
Es consideren els nivells de trànsit vertical següents:
- nivell de trànsit estàndard: població aproximada de 50 persones per aparell elevador
- nivell de trànsit mig: població aproximada entre 50 i 100 persones per aparell elevador
- nivell de trànsit elevat: població aproximada superior a 100 persones per aparell elevador
Es consideren els següents nivells d'acabat de la cabina i les portes:
Aparell elevador amb cabina i portes de qualitat bàsica:
- l'estructura de la cabina ha de ser de construcció lleugera
- les parets i el fons han de ser de xapa d'acer amb recobriment de pellícula orgànica laminada o bé revestides amb taulers de melamina

- pot portar un mirall de lluna incolora de mig cos al fons o a una de les parets
- el sostre ha de ser de xapa d'acer amb recobriment de pellícula orgànica laminada o bé d'acer lacat
- les portes de la cabina han de ser d'acer inoxidable de designació numèrica 1.4301 segons UNE-EN 10088-1 (AISI 304), de construcció lleugera
- el panell de comandament ha de ser del mateix acabat que les parets de la cabina, amb polsadors de microrecorregut amb la numeració amb Braille o en relleu i senyalització digital, opcionalment pot ser d'acer inoxidable i incorporar una pantalla LDC
- els passamans i el sòcol han de ser d'alumini anoditzat
- el paviment ha de ser de material sintètic (goma o linòleum, amb acabat antilliscant)
- l'illuminació de la cabina ha de ser fluorescent amb difusor de material plàstic i amb projecció perimetral
- la ventilació de la cabina serà natural, amb orificis a la part superior i inferior
Parada amb materials de qualitat bàsica:
- les portes d'accés han de ser d'acer inoxidable del mateix tipus que la cabina o de xapa d'acer acabada amb una capa d'imprimació antioxidant preparada per a pintar i, de construcció lleugera
- les botoneres de planta seran de qualitat similar a les de la cabina, amb les funcions i indicadors d'acord amb el tipus de maniobra
Aparell elevador amb cabina i portes de qualitat mitja:
- l'estructura de la cabina ha de ser de construcció estàndard
- les parets i el fons han de ser d'acer inoxidable de designació numèrica 1.4301 segons UNE-EN 10088-1 (AISI 304) o bé de xapa d'acer revestida de fusta laminada d'alta pressió d'acabats estàndard
- pot portar un mirall de lluna incolora o tintat, d'alçada parcial o complerta al fons o a una de les parets
- el sostre pot ser de xapa d'acer amb recobriment de pellícula orgànica laminada o bé d'acer inoxidable de designació numèrica 1.4301 segons UNE-EN 10088-1 (AISI 304)
- les portes de la cabina han de ser d'acer inoxidable de designació numèrica 1.4301 segons UNE-EN 10088-1 (AISI 304), de construcció estàndard
- el panell de comandament ha de ser del mateix acabat que les parets de la cabina, amb polsadors de microrecorregut amb la numeració amb Braille o en relleu i senyalització digital, opcionalment pot ser d'acer inoxidable i incorporar una pantalla LDC
- els passamans i el sòcol han de ser d'acer inoxidable
- el paviment pot ser de material sintètic (goma o linòleum, amb acabat antilliscant) o bé de pedra artificial o natural de 20 mm de gruix mínim, de gres porcellànic o d'aglomerat de quars i sílice amb resines sintètiques
- l'illuminació de la cabina ha de ser fluorescent amb difusor de vidre i amb projecció perimetral o amb làmpades halògenes
- la ventilació de la cabina serà natural, amb orificis a la part superior i inferior
Parada amb materials de qualitat mitjana:
- les portes d'accés han de ser d'acer inoxidable del mateix tipus que la cabina o de xapa d'acer acabada amb una capa d'imprimació antioxidant preparada per a pintar i, de construcció estàndard
- les botoneres de planta seran de qualitat similar a les de la cabina, amb les funcions i indicadors d'acord amb el tipus de maniobra
Aparell elevador amb cabina i portes de qualitat alta:
- l'estructura de la cabina ha de ser de construcció reforçada
- les parets han de ser d'acer inoxidable de designació numèrica 1.4401 segons UNE-EN 10088-1 (AISI 316) o bé amb revestiments especials (vidres laminars amb làmina butiral de color, laminats d'alta pressió amb acabats imitació de fusta natural, etc.)
- pot portar miralls de lluna incolora o tintats, d'alçada parcial o complerta a una o més de les parets o al fons
- el sostre ha de ser d'acer inoxidable de designació numèrica 1.4401 segons UNE-EN 10088-1 (AISI 316)
- les portes de la cabina han de ser d'acer inoxidable de designació numèrica 1.4401 segons UNE-EN 10088-1 (AISI 316) i, de construcció reforçada
- el panell de comandament ha de ser del mateix acabat que les parets de la cabina o d'acer inoxidable, amb polsadors de microrecorregut amb la numeració amb Braille o en relleu i senyalització digital i pantalla indicadora LDC
- els passamans i el sòcol han de ser d'acer inoxidable
- el paviment ha de ser de pedra natural de 20 mm de gruix mínim, de gres porcellànic o d'aglomerat de quars i sílice amb resines sintètiques
- l'illuminació de la cabina pot ser fluorescent amb difusor de vidre i amb projecció perimetral, amb làmpades halògenes o amb llums del tipus LED
- la ventilació de la cabina serà natural, amb orificis a la part superior i inferior
Parada amb materials de qualitat alta:
- es portes d'accés han de ser d'acer inoxidable de la mateixa qualitat que les de la cabina o de xapa d'acer amb una imprimació antioxidant preparades per a pintar i, de construcció reforçada
- les botoneres de planta han de ser de qualitat similar a les de la cabina, amb les funcions i indicadors d'acord amb el tipus de maniobra
L'execució de la unitat d'obra inclou les operacions següents:

- Col·locació de guies i dels components del sistema de suspensió/sustentació
- Col·locació d'amortidors de fossat
- Col·locació dels dispositius de seguretat de final de recorregut
- Col·locació de contrapesos i masses d'equilibrat
- Col·locació de portes d'accés
- Col·locació del grup tractor i connexions elèctriques
- Col·locació del quadre i cable de maniobra i connexions elèctriques
- Col·locació del bastidor i cabina amb acabats
- Col·locació de portes de cabina
- Col·locació del limitador de velocitat i paracaigudes
- Col·locació de la botonera de cabina i connexions elèctriques
- Col·locació de les botoneres de pis i connexions elèctriques
- Col·locació del selector de parades i connexions elèctriques
- Prova de servei de la instal·lació

CONDICIONS GENERALS:

La posició ha de ser la reflectida a la DT o, en el seu defecte, la indicada per la DF.

Les guies han d'anar fixades a l'estructura de l'edifici amb suports i brides que les subjectin per la base. Han de tenir una franquícia suficient que permeti els moviments propis de l'estructura.

El conjunt constituït per les guies, les seves unions i les fixacions a l'estructura de l'edifici han de tindre una resistència suficient per suportar les forces i càrregues a que es sotmeten durant el funcionament de l'ascensor. Han d'assegurar el guiatge de la cabina, el contrapès i la massa d'equilibrat per a un correcte funcionament. Així mateix, les deformacions han de limitar-se fins al punt de:

- no es pot donar un desbloqueig involuntari de les portes
- no ha d'afectar el funcionament dels dispositius de seguretat
- no ha de ser possible que unes parts mòbils col·lisionin amb d'altres

Els acoblaments entre perfils han de ser encadellats pels extrems per tal d'assegurar la correcta alineació entre una guia i l'altre. S'han de col·locar plaques d'unió cargolades a les bases de les guies.

Els extrems dels cables han de ser fixats a la cabina, al contrapès i als punts de suspensió per material fos, amarraments de falca d'apretat automàtic, tres abraçadores com a mínim o en el seu cas grapes o maniguets per a cables.

Hi ha d'haver un dispositiu automàtic de compensació de la tensió dels cables, almenys en un dels extrems.

Els amortidors han de ser col·locats a l'extrem inferior del recorregut de la cabina i el contrapès.

Els amortidors del fossat han de ser capaços de parar la cabina i el contrapès si cal i aniran soldats a una placa base. Han tindre la carrera adequada a la càrrega i velocitat de l'aparell elevador.

L'espai que ha de quedar per sota de cabina quan els amortidors estiguin completament comprimits ha de complir simultàniament les tres condicions següents:

- Ha de quedar un espai suficient al fossat que permeti allotjar un paral·lelepípede rectangular de com a mínim 0,5 m x 0,6 m x 1,0 m que es recolzi sobre una de les seves cares.
- La distància vertical lliure entre el fons del fossat i les parts més baixes de la cabina ha de ser de 0,5 m com a mínim. Aquesta distància pot reduir-se a 0,10 m dins d'una distància horitzontal de 0,15 m entre: - Els guardapeus o parts de les portes verticalment lliscants i les parets adjacents - Les parts més baixes de la cabina i les guies
- La distància vertical lliure entre les parts altes fixades al fossat, per exemple els dispositius tensors dels cables de compensació en la seva posició més alta i les parts més baixes de la cabina, excepte per als elements indicats als subapartats de l'apartat anterior, almenys 0,30 m.

Els amortidors d'acumulació d'energia de característiques lineals o no lineals només poden fer-se servir si la velocitat nominal de l'ascensor no supera 1 m/s.

Els amortidors d'acumulació d'energia, amb esmorteïment del moviment de retorn, només poden fer-se servir si la velocitat nominal de l'ascensor no excedeix d'1,6 m/s.

Els amortidors de dissipació d'energia poden fer-se servir per a qualsevol velocitat nominal de l'ascensor.

El grup tractor ha d'anar col·locat a la part superior del buit de l'ascensor. A d'estar sòlidament subjectat a l'estructura de l'edifici i als components del forat pels punts d'ancoratge previstos pel fabricant. Es farà servir el sistema i els elements de subjecció subministrats pel fabricant o expressament aprovats per aquest. No s'han de transmetre ni vibracions ni sorolls durant el funcionament.

L'armari elèctric de maniobra s'ha d'ancorar o recolzar mitjançant suports antivibratoris.

El quadre de maniobra, la cabina i els comandaments exteriors han de quedar connectats elèctricament entre si.

El dispositiu de paracaigudes de la cabina ha d'estar localitzat preferentment a la part inferior.

Els dispositius de seguretat de final de recorregut han d'actuar tant a prop com sigui possible dels nivells de parades extremes, sense que per aquest motiu existeixi risc de provocar un tall accidental. Han d'actuar abans de que la cabina (o el contrapès si n'hi ha) entrin en contacte amb els amortidors.

Els dispositius de seguretat de final de recorregut han d'utilitzar-se separadament dels dispositius d'actuació de la parada normal.

La botonera de cabina ha d'anar fixada a la paret i ben anivellada.

Les botoneres de pis han d'anar encastades a la paret de cada replà, anivellades i a prop de la porta d'accés de l'aparell elevador corresponent.

Les botoneres han d'anar col·locades de manera que cap peça sota tensió elèctrica sigui accessible a l'usuari.

Les connexions elèctriques entre els quadres de control i maniobra entre els ascensors combinats han d'estar fetes.

Distàncies entre la cabina i la paret enfrontada al seu accés:

- Distància horitzontal entre la superfície interior del buit de l'ascensor i la trepitjadora, el marc de la porta de la cabina o la bora de tancament de les portes corredores de la cabina no ha d'excedir de 0,15 m - aquesta distància es pot elevar a 0,20 m sobre una alçada no superior a 0,50 m - no està limitada si la cabina te la porta enclavada mecànicament, i només pot obrir-se quan es troba dintre de la zona de desnclavament d'una porta de pis
- Distància horitzontal trepitjadora de cabina - portes pis: =< 35 mm
- Distància horitzontal porta cabina - portes pis tancades: =< 0,12 m

Distàncies entre la cabina i el contrapès o massa d'equilibrat:

- Distància horitzontal contrapès o massa d'equilibrat - cabina o elements associats: >= 50 mm

L'ascensor ha de disposar de dispositius elèctrics de seguretat. Durant el funcionament d'un dels dispositius elèctrics de seguretat s'ha d'impedir l'arracada de la màquina, o s'ha d'ordenar la seva parada immediata d'acord amb els protocols de funcionament normalitzats. Els dispositius elèctrics de seguretat han de ser com a mínim els següents:

- control del tancament de portes i trapes d'inspecció i emergència en la seva posició de tancat. El funcionament de l'ascensor està subordinat a mantenir en posició de tancat aquestes portes
- dispositiu de parada en el fossat. Ha de ser accessible des de les portes que donen accés al fossat i des del fons del fossat
- control d'enclavament de les portes de pis. L'enclavament efectiu de les portes de pis ha de precedir al desplaçament de la cabina
- control de tancament de les portes de pis en la seva posició de tancat. Tota porta de pis ha d'estar proveïda del dispositiu de seguretat elèctric de control de tancament. S'admet el desplaçament de la cabina amb les portes de pis obertes i, dintre de la zona de desenclavament, per a permetre la maniobra d'anivellació o reanivelleció al nivell del pis corresponent, sempre d'acord amb els protocols de seguretat de funcionament
- control de les portes de cabina en la seva posició de tancat. Cadascuna de les portes de cabina ha d'estar dotada d'aquest dispositiu de seguretat, de manera que no sigui possible el funcionament de l'ascensor amb les portes de cabina obertes o mal tancades
- control d'enclavament de la porta o trapa de socors de la cabina. Si la cabina disposa d'aquests elements, ha d'existir un dispositiu elèctric de seguretat que en controli l'enclavament
- dispositiu de parada en el sostre de la cabina
- control de l'allargament relatiu anormal d'un cable o element de suspensió de la cabina
- control de la tensió dels cables de compensació
- control d'actuació del paracaigudes
- detecció de sobrevelocitat
- control del retorn del limitador de velocitat a la seva posició normal
- control de la tensió del cable del limitador de velocitat
- control del dispositiu de sobrevelocitat en pujada
- control del retorn dels amortidors a la seva posició estesa normal
- control de la tensió de l'òrgan de transmissió de la posició de la cabina (dispositius de final de recorregut)
- dispositiu de seguretat de final de recorregut
- control d'enclavament de la porta de cabina
- control de la tensió del dispositiu de transmissió de la posició de la cabina
- control de reducció de velocitat en el cas d'amortidors de carrera reduïda
- control de l'interruptor principal
- control d'anivellació mitjançant un contactor d'obertura de circuit i reanivellació
- dispositiu de parada amb comandament d'inspecció
- limitació del recorregut de cabina amb maniobra de posada a nivell de càrrega
- dispositiu de parada amb maniobra de posada a nivell de càrrega

L'ascensor ha d'estar dotat d'un dispositiu que previngui l'arrencada normal, inclosa la reanivellació, en el cas d'existir sobrecàrrega a la cabina.

Els contrapesos han de quedar instal·lats de manera que no hagi risc de xoc amb la cabina o de caure a sobre d'aquesta.

El dispositiu que ha d'impedir la caiguda lliure de la cabina, ha de ser independent dels elements de suspensió. La parada produïda per aquest dispositiu no ha de provocar una desacceleració perillosa per als ocupants.

Ha de preveure mitjans d'evacuació de les persones retingudes en la cabina.

L'enllumenat de socors de la cabina i el sistema de comunicació bidireccional d'aquesta amb els serveis d'emergència han d'estar instal·lats i en condicions de funcionament.

2.- CONDICIONS DEL PROCÉS D'EXECUCIÓ

Abans de començar el muntatge la DF ha d'aprovar el replanteig.

El buit i el fossat han d'estar acabats abans de procedir a la instal·lació de l'ascensor, i han de complir les condicions fixades a la DT i a la normativa vigent.
No està permès modificar ni adaptar els components de l'ascensor durant la seva instal·lació.
S'han de seguir les instruccions de la DT facilitada pel fabricant de cada un dels elements que formen la partida d'obra.
3.- UNITAT I CRITERI D'AMIDAMENT
Unitat de quantitat instal·lada, mesurada segons les especificacions de la DT.
4.- NORMATIVA DE COMPLIMENT OBLIGATORI
Real Decreto 842/2002 de 2 de agosto, por el que se aprueba el Reglamento Electrotécnico de Baja Tensión. REBT 2002.
Real Decreto 203/2016, de 20 de mayo, por el que se establecen los requisitos esenciales de seguridad para la comercialización de ascensores y componentes de seguridad para ascensores.
Resolución de 10 de septiembre de 1998, de la Dirección General de Tecnología y Seguridad Industrial, por la que se autoriza la instalación de ascensores con máquinas en foso.
Real Decreto 1644/2008, de 10 de octubre, por el que se establecen las normas para la comercialización y puesta en servicio de las máquinas.
UNE-EN 81-1:2001 Reglas de seguridad para la construcción e instalación de ascensores. Parte 1: Ascensores eléctricos.

PQ EQUIPAMENTS, MOBILIARI I MOBILIARI URBÀ

PQ7 MOBILIARI

PQ75- MÒDUL DE MOBLE DE CUINA ALT, COL·LOCAT

1.- DEFINICIÓ I CONDICIONS DE LES PARTIDES D'OBRA EXECUTADES
Mòduls de diferents tipus que formen el conjunt de mobiliari necessari per a l'equipament complert de la cuina.
L'execució de la unitat d'obra inclou les operacions següents:
- Replantegi de la posició i dels punts de subjecció
- Col·locació, fixació i anivellament dels mòduls
- Col·locació i fixació de les frontisses i baldes
- Col·locació de les portes i calaixos
- Col·locació dels tiradors en portes i calaixos
- Col·locació del sòcol
- Retirada de l'obra dels embalatges i restes de materials.
CONDICIONS GENERALS:
Els elements han de quedar sòlidament fixats al suport.
La posició ha de ser la reflectida a la DT o, en el seu defecte, la indicada per la DF.
Ha de quedar fixat sòlidament al suport pels punts previstos d'acord amb les instruccions d'instal·lació del fabricant.
S'ha de col·locar amb els elements de fixació subministrats pel fabricant.
El conjunt ha de tenir un aspecte uniforme i sense defectes.
Ha de formar una superfície plana i ha d'estar al nivell previst.
En els armaris amb porta, les frontisses han de quedar col·locades en els punts previstos per a aquest fi.
La porta ha d'obrir i tancar correctament.
Els calaixos han d'obrir i tancar correctament, han de tenir un accionament suau.
Els elements mòbils, portes i calaixos, han de ser fàcilment accessibles i l'obertura s'ha de fer sense obstacles, en tot el seu recorregut.
Els peus regulables han de quedar col·locats en el llocs previstos. Han de quedar sòlidament fixats als mòduls.
El sòcol ha de quedar col·locat en tota la llargària prevista, fixat, a pressió, en els punts previstos.
Els tiradors han de quedar en la posició prevista a la DT o l'especificada per la DF, han de quedar ben fixats al suport.
Els tiradors de les portes dels mobles baixos o alts, han de quedar alineats entre ells, el mateix que els tiradors d'una columna de calaixos.
S'ha de preveure els forats i espais necessaris per a les connexions a les xarxes de subministrament i el pas de conductes d'instal·lacions.
Toleràncies d'execució:
- Horitzontalitat: ± 0,1%

- Posició: ± 20 mm
- Nivell: ± 2%
- Aplomat: ± 2%
2.- CONDICIONS DEL PROCÉS D'EXECUCIÓ
Abans de començar els treballs, es farà un replanteig previ que ha de ser aprovat per la DF.
Tots els elements s'han d'inspeccionar, abans de la seva col·locació, per comprovar que compleixen amb les especificacions de la DT del projecte i no tenen desperfectes.
El procés de col·locació no ha de produir desperfectes, ni ha de modificar les condicions exigides per al material.
El muntatge s'ha de realitzar seguint les instruccions del fabricant.
El sòcol s'ha de col·locar un cop els mobles estiguin anivellats i a l'alçària prevista.
Un cop col·locat l'armari, es procedirà a la retirada de l'obra de tots els materials sobrants com ara embalatges, etc.
Els elements col·locats, en cas necessari, s'han de protegir per evitar malmetre'ls durant el muntatge d'altres elements o d'acord amb la DT del fabricant o de la DT del projecte.
3.- UNITAT I CRITERI D'AMIDAMENT
Unitat de quantitat col·locada, mesurada segons les especificacions de la DT.
4.- NORMATIVA DE COMPLIMENT OBLIGATORI
No hi ha normativa de compliment obligatori.

PQ EQUIPAMENTS, MOBILIARI I MOBILIARI URBÀ

PQ7 MOBILIARI

PQ76- MÒDUL DE MOBLE DE CUINA BAIX, COL·LOCAT

1.- DEFINICIÓ I CONDICIONS DE LES PARTIDES D'OBRA EXECUTADES
Mòduls de diferents tipus que formen el conjunt de mobiliari necessari per a l'equipament complert de la cuina.
L'execució de la unitat d'obra inclou les operacions següents:
- Replantegi de la posició i dels punts de subjecció
- Col·locació, fixació i anivellament dels mòduls
- Col·locació i fixació de les frontisses i baldes
- Col·locació de les portes i calaixos
- Col·locació dels tiradors en portes i calaixos
- Col·locació del sòcol
- Retirada de l'obra dels embalatges i restes de materials.
CONDICIONS GENERALS:
Els elements han de quedar sòlidament fixats al suport.
La posició ha de ser la reflectida a la DT o, en el seu defecte, la indicada per la DF.
Ha de quedar fixat sòlidament al suport pels punts previstos d'acord amb les instruccions d'instal·lació del fabricant.
S'ha de col·locar amb els elements de fixació subministrats pel fabricant.
El conjunt ha de tenir un aspecte uniforme i sense defectes.
Ha de formar una superfície plana i ha d'estar al nivell previst.
En els armaris amb porta, les frontisses han de quedar col·locades en els punts previstos per a aquest fi.
La porta ha d'obrir i tancar correctament.
Els calaixos han d'obrir i tancar correctament, han de tenir un accionament suau.
Els elements mòbils, portes i calaixos, han de ser fàcilment accessibles i l'obertura s'ha de fer sense obstacles, en tot el seu recorregut.
Els peus regulables han de quedar col·locats en el llocs previstos. Han de quedar sòlidament fixats als mòduls.
El sòcol ha de quedar col·locat en tota la llargària prevista, fixat, a pressió, en els punts previstos.
La part superior dels mobles baixos, han de formar una superfície horitzontal, de forma que permeti que la col·locació posterior del taulell, mantingui les toleràncies exigides.
Els tiradors han de quedar en la posició prevista a la DT o l'especificada per la DF, han de quedar ben fixats al suport.
Els tiradors de les portes dels mobles baixos o alts, han de quedar alineats entre ells, el mateix que els tiradors d'una columna de calaixos.
S'ha de preveure els forats i espais necessaris per a les connexions a les xarxes de subministrament

i el pas de conductes d'instal·lacions.
L'alçària dels mòduls baixos ha de permetre la posterior col·locació dels electrodomèstics.
L'alçària dels mòduls alts respecte al pla superior format pels mòduls baixos, ha de permetre l'accés a tota la superfície de treball i la col·locació posterior dels elements superiors i els seus accessoris.
Separació entre el sòcol i el paviment: <= 2 mm
Toleràncies d'execució:
- Horitzontalitat: ± 0,1%
- Posició: ± 20 mm
- Nivell: ± 2%
- Aplomat: ± 2%
2.- CONDICIONS DEL PROCÉS D'EXECUCIÓ
Abans de començar els treballs, es farà un replanteig previ que ha de ser aprovat per la DF.
Tots els elements s'han d'inspeccionar, abans de la seva col·locació, per comprovar que compleixen amb les especificacions de la DT del projecte i no tenen desperfectes.
El procés de col·locació no ha de produir desperfectes, ni ha de modificar les condicions exigides per al material.
El muntatge s'ha de realitzar seguint les instruccions del fabricant.
El sòcol s'ha de col·locar un cop els mobles estiguin anivellats i a l'alçària prevista.
Un cop col·locat l'armari, es procedirà a la retirada de l'obra de tots els materials sobrants com ara embalatges, etc.
Els elements col·locats, en cas necessari, s'han de protegir per evitar malmetre'ls durant el muntatge d'altres elements o d'acord amb la DT del fabricant o de la DT del projecte.
3.- UNITAT I CRITERI D'AMIDAMENT
Unitat de quantitat col·locada, mesurada segons les especificacions de la DT.
4.- NORMATIVA DE COMPLIMENT OBLIGATORI
No hi ha normativa de compliment obligatori.

PY AJUDES DEL RAM DE PALETA

PY0 AJUDES DEL RAM DE PALETA

PY05- OBERTURA I TANCAMENT DE REGATA

0.- ELEMENTS QUE CONTEMPLA EL PLEC

PY05-5CJ1.

1.- DEFINICIÓ I CONDICIONS DE LES PARTIDES D'OBRA EXECUTADES
Solc o canal petita oberta en una paret per a introduir una instal·lació i tapada posteriorment amb morter o guix.
L'execució de la unitat d'obra inclou les operacions següents:
- Replanteig i marcat de les regates
- Obertura de les regates
- Col·locació dels tubs o elements a introduir a les regates
- Tapat posterior amb morter o guix
CONDICIONS GENERALS:
Ha d'estar feta al lloc indicat a la DT, amb les modificacions introduides al replanteig previ, aprovades per la DF.
Ha de ser recta.
Ha de quedar completament tapada i enrasada amb el parament de la paret.
Els elements estructurals associats a l'element (llindes, ancoratges, armadures, etc.), no han de quedar afectats en la seva continuïtat ni en la seva capacitat mecànica per l'execució de la regata.
Queda expressament prohibit l'execució de regates en les zones amb armadura.
No ha de sobresortir en cap punt el tub o d'altres elements col·locats dins de la regata.
La situació, fondària i dimensió de les regates, ha de complir l'especificat en la taula 4.8 del DB-SE-F.
Toleràncies d'execució:
- Replanteig: ± 10 mm
- Fondària: + 0 mm, - 5 mm
2.- CONDICIONS DEL PROCÉS D'EXECUCIÓ

No es pot fer cap regata fins que s'hagi assolit l'adherència necessària entre el morter i les peces.
Al fer la regata no s'ha de travessar la paret en cap punt, ni aprofundir més dels límits fixats.
No s'ha de tapar cap regata fins que s'hagi comprovat el funcionament correcte de la instal·lació introduïda.
3.- UNITAT I CRITERI D'AMIDAMENT
m de llargària realment executat d'acord amb la DT.
4.- NORMATIVA DE COMPLIMENT OBLIGATORI
Documento Básico de Seguridad estructural Fábrica DB-SE-F, parte II del CTE, aprobado por el Real Decreto 314/2006.

B MATERIALS I COMPOSTOS

BC MATERIALS PER A ENVIDRAMENTS

BC1 VIDRES PLANS

BC1K- MIRALL

0.- ELEMENTS QUE CONTEMPLA EL PLEC

BC1K-0WNT,BC1K-0WNN.

1.- DEFINICIÓ I CONDICIONS DELS ELEMENTS
Mirall format per una lluna incolora o de color, amb aplicació, en una de les seves cares de diferents capes: plata reflectora, coure protector o pintures anticorrosives i d'acabat, superposades i unides íntimament.
CARACTERÍSTIQUES GENERALS:
No ha de tenir defectes superficials (de planimetria, de paral·lelisme en les seves cares, ondulacions, incrustacions, ratlles, esquerdes, etc.).
No ha de tenir defectes en la massa detectables a simple vista (d'homogeneïtat, de vitrificació, de recuita, inclusions gasoses, etc.).
El mirall acabat no ha de tenir bosses ni taques produïdes per l'adherència deficient de les parts components.
Els vidres de capa s'han de classificar segons la norma UNE-EN 1096-1 en funció de la posició de la capa respecte a l'interior o l'exterior de l'edifici o de la cambra dels vidres aïllants.
Els defectes admissibles que poden afectar a l'aspecte del vidre de capa són:
- Els defectes propis admissibles per al substrat vitri, que dependran en cada cas del tipus de vidre
- Els defectes propis de la capa que en funció de la seva localització es divideixen en defectes a la zona principal o defectes a la zona de la vora, essent la zona de la vora la franja delimitada pel rectangle exterior i un rectangle de costats paral·lels i centre comú amb l'anterior amb les mides dels costats reduïdes un 5% a cada banda. Els defectes admissibles per a la capa són: - Defectes d'uniformitat o taques de la capa: S'admeten en la mesura que no restin molestos visualment - Defectes de piquets/forats >3 mm: No s'admeten en cap zona - Defectes de piquets/forats >2 mm i =<3 mm: S'admeten en les dues zones si el seu número és =<1/m2 - Agregats: No s'admeten en la zona principal i si en la zona de vora sempre i quan quedin fora de la zona de visió - Rascades >75 mm: No s'admeten en la zona principal i si en la zona de vora sempre i quan la seva separació sigui >50 mm - Rascades =<75 mm: S'admeten en les dues zones sempre i quan la seva densitat local no molesti la visió
Toleràncies:
- Gruix: ± 0,2 mm
2.- CONDICIONS DE SUBMINISTRAMENT I EMMAGATZEMATGE
Subministrament: Protegit de manera que no s'alterin les seves característiques.
El subministrador ha de posar a disposició de la DF en el cas que aquesta ho sol·liciti, la documentació següent, que acredita el marcatge CE, segons el sistema d'avaluació de conformitat aplicable, d'acord amb el que disposa l'apartat 7.2.1 del CTE: - Productes per a usos sotmesos a regulació de reacció al foc de Nivell o Classe: A1*, F. * Productes o materials que no necessiten sotmetre's a assaig de reacció al foc (per exemple productes o materials de la classe A1 conformement a la Decisió 96/603/CE, i les seves modificacions), - Productes per a usos sotmesos a regulació de prestació al foc exterior de Nivell o Classe: productes considerats conformes sense necessitat d'assaig, - Productes per a qualsevol ús excepte en usos de resistència al foc, reacció al foc, prestació al foc exterior, antibala o antiexplosió, riscos de seguretat en ús i usos relacionats amb la conservació d'energia i/o aïllament: - Sistema 4: Declaració de Prestacions - Productes per a usos relacionats amb la conservació d'energia i/o atenuació acústica, - Productes per a usos sotmesos a regulació de prestació al foc exterior de Nivell o Classe: productes que requereixen assaig, - Productes per a usos lligats a riscos de ''seguretat en ús'' i sotmesos a aquestes regulacions, - Productes per a usos sotmesos a regulació de reacció al foc de Nivell o Classe: A1, A2, B, C, D, E: - Sistema 3: Declaració de Prestacions - Productes per a ús en un conjunt envidrat que pretengui específicament proporcionar resistència al foc, - Productes per a envidraments antibala o antiexplosió: - Sistema 1: Declaració de Prestacions
Els vidres han de portar el marcatge CE de conformitat amb el que disposa el Reial Decret 1328/1995, de 28 de juliol. El símbol normalitzat CE s'ha d'acompanyar de la següent informació:
- Número d'identificació de l'organisme de certificació (només per als productes amb sistema de certificació 1)
- Nom, marca comercial i adreça registrada del fabricant

- Els 2 últims dígits de lany en que es fixa el marcat
- Número de certificat de conformitat CE o del certificat de control en fàbrica, si procedeix
- Referència a la norma europea: EN 1096-4 per als vidres amb capa
- Descripció del producte: nom genèric, material, i ús previst
- Informació sobre les característiques essencials pertinents mostrada com: - Valors presentats com designació normalitzada - Valors declarats i quan procedeixi, nivell o classe per a cada característica essencial: - Resistència al foc - Reacció al foc - Comportament davant del foc exterior - Resistència a la bala - Resistència a l'explosió - Resistència a l'efracció (propietats de trencament i resistència a l'atac)
- Resistència a l'impacte del cos pendular (propietats de trencament segura i resistència a l'atac)
- Resistència mecànica (canvis bruscs de temperatura) - Resistència mecànica (resistència al vent, neu, càrrega permanent i/o càrregues imposades) - Aïllament al soroll aeri directe - Propietats tèrmiques - Propietats de radiació (transmitància lluminosa i reflectància) - Propietats de radiació (característiques de l'energia solar)
- Característiques a les que s'aplica l'opció "Prestació No Determinada" (NPD)
Emmagatzematge: Protegit contra les accions mecàniques (cops, ratllades, sol directe, etc.) i contra les accions químiques (impressions i alteracions d'adherència de les capes de recobriment produïdes per la humitat).
S'ha de guardar en estibes de 25 cm de gruix com a màxim i amb un pendent del 6% respecte de la vertical.
Ha de quedar separat de les altres estibes mitjançant intercaladors i recolzat sobre travessers de fusta o d'un material protector.
3.- UNITAT I CRITERI D'AMIDAMENT
m2 de superfície necessària subministrada a l'obra, amidada segons les especificacions de la DT.
S'han de considerar les respectives dimensions d'acord amb els criteris següents:
- Llargària i amplària: Múltiples de 6 cm
Cal prendre el múltiple immediat superior en el cas que la dimensió no ho sigui.
4.- NORMATIVA DE COMPLIMENT OBLIGATORI
UNE-EN 1096-1:1999 Vidrio para la edificación. Vidrio de capa. Parte 1: Definiciones y clasificación.
UNE-EN 1096-2:2001 Vidrio para la edificación. Vidrio de capa. Parte 2: Requisitos y métodos de ensayo para las capas de las clases A, B y S.
UNE-EN 1096-3:2001 Vidrio para la edificación. Vidrio de capa. Parte 3: Requisitos y métodos de ensayo para las capas de las clases C y D.
UNE-EN 1096-4:2005 Vidrio para la edificación. Vidrio de capa. Parte 4: Evaluación de la conformidad/Norma de producto.
5.- CONDICIONS DE CONTROL DE RECEPCIÓ
CONDICIONS DE MARCATGE I CONTROL DE LA DOCUMENTACIÓ:
En el cas que el material declari contingut reciclat, el fabricant ha de mostrar, si se li demana, la documentació que acrediti aquest contingut.

BJ MATERIALS PER A INSTAL·LACIONS DE LAMPISTERIA, REG, APARELLS SANITARIS I PRODUCCIÓ D'AIGUA CALENTA SANITÀRIA

BJ1 APARELLS SANITARIS

BJ11 APARELLS SANITARIS PER LA HIGIENE PERSONAL

BJ11C- INODOR

0.- ELEMENTS QUE CONTEMPLA EL PLEC

BJ11C-0Q4U,BJ11C-0QAT,BJ11C-0Q7F,BJ11C-0Q8F.

1.- DEFINICIÓ I CONDICIONS DELS ELEMENTS
Inodor per a suport mural o per col·locar sobre el paviment.
S'han considerat els materials següents:
- Porcellana sanitària amb acabat superficial d'esmalt ceràmic, unit íntimament al suport
En funció de la col·locació els inodors poden ser:
- Inodors murals, instal·lats en voladís separats del terra.

- Inodors de peu ,amb peu instal·lats sobre el terra.
En funció d'on cauen els excrements els inodors poden ser:
- Inodors de fons pla, on els excrements cauen en l'aigua profunda que conté la tassa
- Inodors de descàrrega directa, on els excrements cauen directament al sifó
En funció de la composició els inodors poden ser:
- Inodor de tanc baix , és la combinació d'un inodor i una cisterna pera formar un conjunt funcional
- Inodor monobloc, és el inodor que s'ha fabricat d'una sola peça tassa i cisterna.
- Inodor independent, és el inodor que pot connectar se a una cisterna o a un fluxor.
Els inodors es classifiquen:
- Classe 1: Inodors i conjunts que poden utilitzar un volum de descàrrega de 4, 5, 6, 7 o 9 litres indistintament.
- Classe 2: Conjunts d'inodors que per a ésser utilitzats amb fluxor o altre dispositiu de descàrrega i que utilitzen un volum de descàrrega de 6 litres com a màxim, o una descàrrega de doble comandament que combina una descàrrega de 6 litres com a màxim i una descàrrega reduïda no superior a 2/3 del volum de descàrrega màxim.
Hi ha dos dispositius de descàrrega:
- Tipus A: Cisterna de tipus vàlvula
- Tipus C: Fluxor.
CARACTERÍSTIQUES GENERALS:
En el cas de que el material s'utilitzi en obra pública, l'acord de Govern de la Generalitat de Catalunya de 9 de juny de 1998, exigeix que els materials siguin de qualitat certificada o puguin acreditar un nivell de qualitat equivalent, segons les normes aplicables als estats membres de la Unió Europea o de l'Associació Europea de Lliure Canvi.
També en aquest cas, es procurarà que els esmentats materials disposin de l'etiqueta ecològica europea, regulada en el Reglament (CE) nº 66/2010 o bé altres distintius de la Comunitat Europea.
Cal que sigui impermeable.
No ha de tenir taques, escantonaments, falta d'esmalt ni d'altres defectes a les superfícies llises.
Ha de tenir un color uniforme i una textura llisa a tota la superfície.
Els angles i les arestes han de ser arrodonits.
Ha de tenir un orifici de connexió per al tub d'alimentació i dos forats per a la fixació del seient i la tapa.
Ha de complir les condicions requerides per la DF.
Característiques físico-químiques d'aparells sanitaris de ceràmica d'acord amb l'UNE 67001:
- Resistència als àcids: Cap reducció de brillantor
- Resistència als àlcalis: Cap reducció de brillantor
- Resistència als diferents agents químics: Sense alteracions d'aspecte
- Resistència a les taques: Sense reducció de brillantor o taques permanents
- Resistència al xoc tèrmic: Sense signes visibles d'esquarteraments, escrostonaments o esquerdes
- Absorció d'aigua per la massa de porcellana: =< 0,75% pes mostra
Característiques mecàniques d'aparells sanitaris de ceràmica d'acord amb l'UNE 67001:
- Resistència a les càrregues estàtiques: - Inodors murals: 4000 N
2.- CONDICIONS DE SUBMINISTRAMENT I EMMAGATZEMATGE
Subministrament: Amb les superfícies protegides.
Emmagatzematge: Apilats en llocs protegits contra els impactes i la intempèrie, en mòduls de dues unitats i un nombre màxim de tres mòduls, separats amb taulons de fusta.
3.- UNITAT I CRITERI D'AMIDAMENT
Unitat d'amidament: la indicada a la descripció de l'element
Criteri d'amidament: quantitat necessària subministrada a l'obra
4.- NORMATIVA DE COMPLIMENT OBLIGATORI
* UNE 67001:2008 Aparatos sanitarios cerámicos. Especificaciones técnicas.
UNE-EN 997:2004 Inodoros y conjuntos de inodoros con sifón incorporado.
5.- CONDICIONS DE CONTROL DE RECEPCIÓ
CONDICIONS DE MARCATGE I CONTROL DE LA DOCUMENTACIÓ:
El subministrador ha de posar a disposició de la DF en el cas que aquesta ho sol·liciti, la documentació següent, que acredita el marcatge CE, segons el sistema d'avaluació de conformitat aplicable, d'acord amb el que disposa l'apartat 7.2.1 del CTE: - Productes per a higiene personal:
- Sistema 4: Declaració de Prestacions
El símbol de marcat de conformitat CE ha d'anar estampat sobre el producte o bé en l'etiqueta, embalatge o documentació comercial.
El símbol de marcatge CE ha d'anar acompanyat de la següent informació:
- Nom logotip i adreça del fabricant
- Les dues últimes xifres de l'any d'impressió del marcat
- Fer referència a la norma UNE-EN
- Descripció del producte: nom genèric, material, dimensions i ús previst
- Informació sobre les característiques essencials
Ha de portar les dades següents:
- Nom del fabricant o marca comercial
- Instruccions per a la seva instal·lació
Ha de subministrar-se amb els elements de fixació corresponents, seient i tapa.

OPERACIONS DE CONTROL:
Les tasques de control a realitzar són les següents:
- Sol·licitar del fabricant la documentació dels materials escollits.
- Control de recepció dels materials, comprovant que les seves característiques es corresponen amb l'especificat al projecte.
- Realització i emissió d'informes amb resultats de controls i proves realitzats.
CRITERIS DE PRESA DE MOSTRES:
Es controlarà aleatòriament sobre cada partida recepcionada.
INTERPRETACIÓ DE RESULTATS I ACTUACIONS EN CAS D'INCOMPLIMENT:
En cas de discrepàncies amb les exigències del projecte s'ha d'acceptar o refusar el material segons criteri de la DF.

VI. ESTUDI DE SEGURETAT I SALUT

ESTUDI DE SEGURETAT I SALUT

Dades de l'obra

Tipus d'obra:	MILLOR DE L'EFICIÈNCIA ENERGÈTICA i L'ACCESSIBILITAT DEL PARC DEL SEGRE
Emplaçament:	CARRER DE CIRCUMBVALACIÓ S/N 25.700 – LA SEU D'URGELL T.M. DE LA SEU D'URGELL
Referència cadastral:	6228709CG9962N0001YX
Superfície actuació:	VARIES m²
Promotor:	PARC DEL SEGRE SA

Tècnics autors del Projecte d'Execució:
MARC VIDAL FARRÉ - JOAN MARQUET LACAYA; arquitectes

Tècnics redactors de l'Estudi Bàsic de Seguretat i Salut:
MARC VIDAL FARRÉ - JOAN MARQUET LACAYA; arquitectes

Dades tècniques de l'emplaçament

Topografia:

ES TRACTA D'UNA EDIFICACIÓ EXISTENT, AÏLLADA, AMB PLANTA BAIXA I PLANTA PIS. LA PLANTA BAIXA ESTÀ SEMISOTERRADA RESPECTE EL CANAL I LA CAMBRA DE CÀRREGA DEL PARC.

Característiques del terreny: resistència cohesió, nivell freàtic:
ACTUACIÓ PER FORMACIÓ DE FOSSAT DE NOU ASCENSOR.

Condicions físiques i d'ús dels edificis de l'entorn:
NO N'HI HA. PARCE DEL SEGRE

Instal·lacions de serveis públics, tant vistes com soterrades:

NO N'HI HA I NO ES TÉ CONSTÀNCIA DE SERVITUDS.

Ubicació de vials (amplada, nombre, densitat de circulació) i amplada de voreres:
VIAL:
ES TRACTA D'UN EDIFICI AÏLLAT DINS DEL PARC DEL SEGRE
NO HI HA TRÀNSIT RODAT A L'ÀMBIT D'ACTUACIÓ (EXCEPTE EL TRÀNSIT DE VEHICLES INTERNS DE LES INSTL·LACIONS)

Compliment del R.D. 1627/97 de 24 d'octubre sobre disposicions mínimes de seguretat i salut a les obres de construcció

Aquest Estudi Bàsic de Seguretat i Salut estableix, durant l'execució d'aquesta obra, les previsions respecte a la prevenció de riscos d'accidents i malalties professionals, així com informació útil per efectuar en el seu dia, en les degudes condicions de seguretat i salut, els previsibles treballs posteriors de manteniment.
Servirà per donar unes directrius bàsiques a l'empresa constructora per dur a terme les seves obligacions en el terreny de la prevenció de riscos professionals, facilitant el seu desenvolupament, d'acord amb el Reial Decret 1627/1997 de 24 d'octubre, pel qual s'estableixen disposicions mínimes de seguretat i de salut a les obres de construcció.

En base a l'art. 7è, i en aplicació d'aquest Estudi Bàsic de Seguretat i Salut, el contractista ha d'elaborar un Pla de Seguretat i Salut en el treball en el qual s'analitzin, estudiïn, desenvolupin i complementin les previsions contingudes en el present document.

El Pla de Seguretat i Salut haurà de ser aprovat abans de l'inici de l'obra pel Coordinador de Seguretat i Salut durant l'execució de l'obra o, quan no n'hi hagi, per la Direcció Facultativa. En cas d'obres de les Administracions Públiques s'haurà de sotmetre a l'aprovació d'aquesta Administració.

Es recorda l'obligatorietat de què a cada centre de treball hi hagi un Llibre d'Incidències pel seguiment del Pla. Qualsevol anotació feta al Llibre d'Incidències haurà de posar-se en coneixement de la Inspecció de Treball i Seguretat Social en el termini de 24 hores.

Tanmateix es recorda que, segons l'art. 15è del Reial Decret, els contractistes i sot-contractistes hauran de garantir que els treballadors rebin la informació adequada de totes les mesures de seguretat i salut a l'obra.

Abans del començament dels treballs el promotor haurà d'efectuar un avis a l'autoritat laboral competent, segons model inclòs a l'annex III del Reial Decret.
La comunicació d'obertura del centre de treball a l'autoritat laboral competent haurà d'incloure el Pla de Seguretat i Salut.
El Coordinador de Seguretat i Salut durant l'execució de l'obra o qualsevol integrant de la Direcció Facultativa, en cas d'apreciar un risc greu imminent per a la seguretat dels treballadors, podrà aturar l'obra parcialment o totalment, comunicant-lo a la Inspecció de Treball i Seguretat Social, al contractista, sots-contractistes i representants dels treballadors.

Les responsabilitats dels coordinadors, de la Direcció Facultativa i del promotor no eximiran de les seves responsabilitats als contractistes i als sots-contractistes (art. 11è).

Principis generals aplicables durant l'execució de l'obra

L'article 10 del R.D.1627/1997 estableix que s'aplicaran els principis d'acció preventiva recollits en l'art. 15è de la "Ley de Prevención de Riesgos Laborales (Ley 31/1995, de 8 de noviembre)" durant l'execució de l'obra i en particular en les següents activitats:

- El manteniment de l'obra en bon estat d'ordre i neteja
- L'elecció de l'emplaçament dels llocs i àrees de treball, tenint en compte les seves condicions d'accés i la determinació de les vies o zones de desplaçament o circulació
- La manipulació dels diferents materials i la utilització dels mitjans auxiliars
- El manteniment, el control previ a la posada en servei i el control periòdic de les Instal·lacions i dispositius necessaris per a l'execució de l'obra, amb objecte de corregir els defectes que poguessin afectar a la seguretat i salut dels treballadors
- La delimitació i condicionament de les zones d'emmagatzematge i dipòsit dels diferents materials, en particular si es tracta de matèries i substàncies perilloses
- La recollida dels materials perillosos utilitzats
- L'emmagatzematge i l'eliminació o evacuació de residus i runes
- L'adaptació en funció de l'evolució de l'obra del període de temps efectiu que s'haurà de dedicar a les diferents feines o fases del treball
- La cooperació entre els contractistes, sots-contractistes i treballadors autònoms
- Les interaccions i incompatibilitats amb qualsevol altre tipus de feina o activitat que es realitzi a l'obra o prop de l'obra.

Els **principis d'acció preventiva** establerts a l'article 15è de la Llei 31/95 són els següents:

L'empresari aplicarà les mesures que integren el deure general de prevenció, d'acord amb els següents principis generals:

- Evitar riscos
- Avaluar els riscos que no es puguin evitar
- Combatre els riscos a l'origen
- Adaptar el treball a la persona, en particular amb el que respecta a la concepció dels llocs de treball, l'elecció dels equips i els mètodes de treball i de producció, per tal de reduir el treball monòton i repetitiu i reduir els efectes del mateix a la salut
- Tenir en compte l'evolució de la tècnica
- Substituir allò que és perillós per allò que tingui poc o cap perill
- Planificar la prevenció, buscant un conjunt coherent que integri la tècnica, l'organització del treball, les condicions de treball, les relacions socials i la influència dels factors ambientals en el treball
- Adoptar mesures que posin per davant la protecció col□lectiva a la individual
- Donar les degudes instruccions als treballadors

L'empresari tindrà en consideració les capacitats professionals dels treballadors en matèria de seguretat i salut en el moment d'encomanar les feines

L'empresari adoptarà les mesures necessàries per garantir que només els treballadors que hagin rebut informació suficient i adequada puguin accedir a les zones de risc greu i específic

L'efectivitat de les mesures preventives haurà de preveure les distraccions i imprudències no temeràries que pogués cometre el treballador. Per a la seva aplicació es tindran en compte els riscos addicionals que poguessin

implicar determinades mesures preventives, que només podran adoptar-se quan la magnitud dels esmentats riscos sigui substancialment inferior a les dels que es pretén controlar i no existeixin alternatives més segures

Podran concertar operacions d'assegurances que tinguin com a finalitat garantir com a àmbit de cobertura la previsió de riscos derivats del treball, l'empresa respecte dels seus treballadors, els treballadors autònoms respecte d'ells mateixos i les societats cooperatives respecte els socis, l'activitat dels quals consisteixi en la prestació del seu treball personal.

Identificació dels riscos.

Sense perjudici de les disposicions mínimes de Seguretat i Salut aplicables a l'obra establertes a l'annex IV del Reial Decret 1627/1997 de 24 d'octubre, s'enumeren a continuació els riscos particulars de diferents treballs d'obra, tot i considerant que alguns d'ells es poden donar durant tot el procés d'execució de l'obra o bé ser aplicables a d'altres feines.
S'haurà de tenir especial cura en els riscos més usuals a les obres, com ara són, caigudes, talls, cremades, erosions i cops, havent-se d'adoptar en cada moment la postura més adient pel treball que es realitzi.
A més, s'ha de tenir en compte les possibles repercussions a les estructures d'edificació veïnes i tenir cura en minimitzar en tot moment el risc d'incendi.
Tanmateix, els riscos relacionats s'hauran de tenir en compte pels previsibles treballs posteriors (reparació, manteniment...).

Mitjans i maquinaria
- Atropellaments, topades amb altres vehicles, atrapades
- Interferències amb Instal·lacions de subministrament públic (aigua, llum, gas...)
- Desplom i/o caiguda de maquinària d'obra (sitges, grues...)
- Riscos derivats del funcionament de grues
- Caiguda de la càrrega transportada
- Generació excessiva de pols o emanació de gasos tòxics
- Caigudes des de punts alts i/o des d'elements provisionals d'accés (escales, plataformes)
- Cops i ensopegades
- Caiguda de materials, rebots
- Ambient excessivament sorollós
- Contactes elèctrics directes o indirectes
- Accidents derivats de condicions atmosfèriques

Treballs previs
- Interferències amb Instal·lacions de subministrament públic (aigua, llum, gas...)
- Caigudes des de punts alts i/o des d'elements provisionals d'accés (escales, plataformes)
- Cops i ensopegades
- Caiguda de materials, rebots
- Sobre esforços per postures incorrectes
- Bolcada de piles de materials
- Riscos derivats de l'emmagatzematge de materials (temperatura, humitat, reaccions químiques)

Enderrocs
- Interferències amb Instal·lacions de subministrament públic (aigua, llum, gas...)
- Generació excessiva de pols o emanació de gasos tòxics
- Projecció de partícules durant els treballs
- Caigudes des de punts alts i/o des d'elements provisionals d'accés (escales, plataformes)
- Contactes amb materials agressius
- Talls i punxades
- Cops i ensopegades
- Caiguda de materials, rebots
- Ambient excessivament sorollós
- Fallida de l'estructura
- Sobre esforços per postures incorrectes
- Acumulació i baixada de runes

Moviments de terres i excavacions
- Interferències amb Instal·lacions de subministrament públic (aigua, llum, gas...)
- Generació excessiva de pols o emanació de gasos tòxics
- Caigudes des de punts alts i/o des d'elements provisionals d'accés (escales, plataformes)
- Cops i ensopegades
- Despreniment i/o esllavissament de terres i/o roques
- Caiguda de materials, rebots
- Ambient excessivament sorollós
- Desplom i/o caiguda de les parets de contenció, pous i rases

- Desplom i/o caiguda de les edificacions veïnes
- Accidents derivats de condicions atmosfèriques
- Sobre esforços per postures incorrectes
- Riscos derivats del desconeixement del sòl a excavar

Fonaments
- Interferències amb Instal·lacions de subministrament públic (aigua, llum, gas...)
- Projecció de partícules durant els treballs
- Caigudes des de punts alts i/o des d'elements provisionals d'accés (escales, plataformes)
- Contactes amb materials agressius
- Talls i punxades
- Cops i ensopegades
- Caiguda de materials, rebots
- Ambient excessivament sorollós
- Desplom i/o caiguda de les parets de contenció, pous i rases
- Desplom i/o caiguda de les edificacions veïnes
- Despreniment i/o esllavissament de terres i/o roques
- Contactes elèctrics directes o indirectes
- Sobre esforços per postures incorrectes
- Fallides d'encofrats
- Fallides de recalçaments
- Generació excessiva de pols o emanació de gasos tòxics
- Bolcada de piles de material
- Riscos derivats de l'emmagatzematge de materials (temperatura, humitat, reaccions químiques)

Estructura

- Interferències amb Instal·lacions de subministrament públic (aigua, llum, gas...)
- Projecció de partícules durant els treballs
- Caigudes des de punts alts i/o des d'elements provisionals d'accés (escales, plataformes)
- Contactes amb materials agressius
- Talls i punxades
- Cops i ensopegades
- Caiguda de materials, rebots
- Ambient excessivament sorollós
- Contactes elèctrics directes o indirectes
- Sobre esforços per postures incorrectes
- Fallides d'encofrats
- Generació excessiva de pols o emanació de gasos tòxics
- Bolcada de piles de material
- Riscos derivats de l'emmagatzematge de materials (temperatura, humitat, reaccions químiques)
- Riscos derivats de l'accés a les plantes
- Riscos derivats de la pujada i recepció dels materials

Ram de paleta
- Generació excessiva de pols o emanació de gasos tòxics
- Projecció de partícules durant els treballs
- Caigudes des de punts alts i/o des d'elements provisionals d'accés (escales, plataformes)
- Contactes amb materials agressius
- Talls i punxades
- Cops i ensopegades
- Caiguda de materials, rebots
- Ambient excessivament sorollós
- Sobre esforços per postures incorrectes
- Bolcada de piles de material
- Riscos derivats de l'emmagatzematge de materials (temperatura, humitat, reaccions químiques)

Coberta
- Interferències amb Instal·lacions de subministrament públic (aigua, llum, gas...)
- Projecció de partícules durant els treballs
- Caigudes des de punts alts i/o des d'elements provisionals d'accés (escales, plataformes)
- Contactes amb materials agressius
- Talls i punxades
- Cops i ensopegades
- Caiguda de materials, rebots
- Ambient excessivament sorollós
- Sobre esforços per postures incorrectes

- Generació excessiva de pols o emanació de gasos tòxics
- Caigudes de pals i antenes
- Bolcada de piles de material
- Riscos derivats de l'emmagatzematge de materials (temperatura, humitat, reaccions químiques)

Revestiments i acabats
- Generació excessiva de pols o emanació de gasos tòxics
- Projecció de partícules durant els treballs
- Caigudes des de punts alts i/o des d'elements provisionals d'accés (escales, plataformes)
- Contactes amb materials agressius
- Talls i punxades
- Cops i ensopegades
- Caiguda de materials, rebots
- Sobre esforços per postures incorrectes
- Bolcada de piles de material
- Riscos derivats de l'emmagatzematge de materials (temperatura, humitat, reaccions químiques)

Instal·lacions
- Interferències amb Instal·lacions de subministrament públic (aigua, llum, gas...)
- Caigudes des de punts alts i/o des d'elements provisionals d'accés (escales, plataformes)
- Talls i punxades
- Cops i ensopegades
- Caiguda de materials, rebots
- Emanacions de gasos en obertures de pous morts
- Contactes elèctrics directes o indirectes
- Sobresforços per postures incorrectes
- Caigudes de pals i antenes

Relació no exhaustiva dels treballs que impliquen riscos especials (Annex II del R.D.1627/1997)

- Treballs amb riscos especialment greus de sepultament, enfonsament o caiguda d'altura, per les particulars característiques de l'activitat desenvolupada, els procediments aplicats o l'entorn del lloc de treball
- Treballs en els quals l'exposició a agents químics o biològics suposi un risc d'especial gravetat, o pels quals la vigilància específica de la salut dels treballadors sigui legalment exigible
- Treballs amb exposició a radiacions ionitzants pels quals la normativa específica obligui a la delimitació de zones controlades o vigilades
- Treballs en la proximitat de línies elèctriques d'alta tensió
- Treballs que exposin a risc d'ofegament per immersió
- Obres d'excavació de túnels, pous i altres treballs que suposin moviments de terres subterranis
- Treballs realitzats en immersió amb equip subaquàtic
- Treballs realitzats en cambres d'aire comprimit
- Treballs que impliquin l'ús d'explosius
- Treballs que requereixin muntar o desmuntar elements prefabricats pesats.

Mesures de prevenció i protecció

Com a criteri general primaran les proteccions col·lectives en front les individuals. A més, s'hauran de mantenir en bon estat de conservació els medis auxiliars, la maquinària i les eines de treball. D'altra banda els medis de protecció hauran d'estar homologats segons la normativa vigent.
Tanmateix, les mesures relacionades s'hauran de tenir en compte pels previsibles treballs posteriors (reparació, manteniment...).

Mesures de protecció col·lectiva
- Organització i planificació dels treballs per evitar interferències entre les diferents feines i circulacions dins l'obra
- Senyalització de les zones de perill
- Preveure el sistema de circulació de vehicles i la seva senyalització, tant a l'interior de l'obra com en relació amb els vials exteriors
- Deixar una zona lliure a l'entorn de la zona excavada pel pas de maquinària
- Immobilització de camions mitjançant falques i/o topalls durant les tasques de càrrega i descàrrega
- Respectar les distàncies de seguretat amb les Instal·lacions existents
- Els elements de les Instal·lacions han d'estar amb les seves proteccions aïllants
- Fonamentació correcta de la maquinària d'obra
- Muntatge de grues fet per una empresa especialitzada, amb revisions periòdiques, control de la càrrega màxima, delimitació del radi d'acció, frenada, blocatge, etc
- Revisió periòdica i manteniment de maquinària i equips d'obra
- Sistema de rec que impedeixi l'emissió de pols en gran quantitat

- Comprovació de l'adequació de les solucions d'execució a l'estat real dels elements (subsòl, edificacions veïnes)
- Comprovació d'apuntalaments, condicions d'estrebats i pantalles de protecció de rases
- Utilització de paviments antilliscants.
- Col·locació de baranes de protecció en llocs amb perill de caiguda.
- Col·locació de xarxes en forats horitzontals
- Protecció de forats i façanes per evitar la caiguda d'objectes (xarxes, lones)
- Ús de canalitzacions d'evacuació de runes, correctament instal·lades
- Ús d'escales de mà, plataformes de treball i bastides
- Col·locació de plataformes de recepció de materials en plantes altes

Mesures de protecció individual
- Utilització de caretes i ulleres homologades contra la pols i/o projecció de partícules
- Utilització de calçat de seguretat
- Utilització de casc homologat
- A totes les zones elevades on no hi hagi sistemes fixes de protecció caldrà establir punts d'ancoratge segurs per poder subjectar-hi el cinturó de seguretat homologat, la utilització del qual serà obligatòria
- Utilització de guants homologats per evitar el contacte directe amb materials agressius i minimitzar el risc de talls i punxades
- Utilització de protectors auditius homologats en ambients excessivament sorollosos
- Utilització de mandils
- Sistemes de subjecció permanent i de vigilància per més d'un operari en els treballs amb perill d'intoxicació. Utilització d'equips de subministrament d'aire

Mesures de protecció a tercers
- Tancament, senyalització i enllumenat de l'obra. Cas que el tancament envaeixi la calçada s'ha de preveure un passadís protegit pel pas de vianants. El tancament ha d'impedir que persones alienes a l'obra puguin entrar.
- Preveure el sistema de circulació de vehicles tant a l'interior de l'obra com en relació amb els vials exteriors
- Immobilització de camions mitjançant falques i/o topalls durant les tasques de càrrega i descàrrega
- Comprovació de l'adequació de les solucions d'execució a l'estat real dels elements (subsòl, edificacions veïnes)
- Protecció de forats i façanes per evitar la caiguda d'objectes (xarxes, lones)

Primers auxilis

Es disposarà d'una farmaciola amb el contingut de material especificat a la normativa vigent.
S'informarà a l'inici de l'obra, de la situació dels diferents centres mèdics als quals s'hauran de traslladar els accidentats. És convenient disposar a l'obra i en lloc ben visible, d'una llista amb els telèfons i adreces dels centres assignats per a urgències, ambulàncies, taxis, etc. per garantir el ràpid trasllat dels possibles accidentats.

ANNEX A L'ESTUDI DE SEGURETAT I SALUT: ENDERROCS

DEMOLICIÓ MANUAL

1.- Definició i descripció.

1.1 Definició:

La demolició manual consisteix a realitzar treballs corresponents al desmuntatge de l'edifici auxiliat per eines manipulades manualment (pico, pala, martell pneumàtic, etc.).
L'evacuació d'aquestes runes es realitza mitjançant l'ajuda de maquinària de moviment de terres (pala carregadora, traginadora de trabuc "dumper", etc.).

1.2 Descripció:

La demolició s'ha de realitzar de manera inversa al procés de construcció, és a dir:

- Començant per la retirada d'instal·lacions: subministrament d'aigua, evacuació d'aigües fecals,
- Subministrament de gas, ventilació i aire condicionat, calefacció, dipòsits de combustibles, etc.
- Retirada de sanitaris, fusteria, lluernaris, manyeria, etc.
- Enderrocament de la coberta.
- Enderrocament pis a pis, de dalt a baix, dels envans interiors i dels tancaments exteriors.
- Enderrocament pis a pis, de dalt a baix, de pilars i forjats.

S'ha de realitzar l'evacuació immediata de les runes, per evitar l'acumulació d'aquestes en el forjat inferior.
Per realitzar l'evacuació de la manera més ràpida possible s'auxiliarà aquesta amb elements de transport horitzontal, que portarà les runes fins al punt d'evacuació vertical.

L'evacuació vertical es realitzarà mitjançant conductes instal·lats per a aquesta finalitat, des de les diferents plantes fins a la cota rasant del carrer, per facilitar, alhora, l'evacuació exterior.

Posat l'enderroc sota rasant, es farà planta a planta, de dalt a baix, procurant evacuar les runes amb l'ajuda del muntacàrregues o amb la grua mòbil que transportarà les runes en un contenidor.

El transport horitzontal dintre de les plantes es realitzarà, si les característiques del forjat ho fan possible, mitjançant màquines de moviment de terres de petites dimensió (minipales mecàniques).
Per realitzar la demolició serà imprescindible considerar el següent equip humà, per a desenvolupar les subactivitats següents:

- operaris especialitzats en la realització d'enderrocs.
- conductors de maquinària per al transport horitzontal.
- Operadors de grua per a l'hissat de runes.

També serà necessari tenir presents els mitjans auxiliars necessaris per a dur a terme la demolició:

- Maquinària: compressor, traginadora de trabuc "dumper", minipala, camió bolquet, camió portacontenidors, grua mòbil, etc.
- una organització òptima de l'obra: accessos, camins d'evacuació fins a l'exterior sense cap dificultat, àrees d' aplec de materials reciclables i de material purament de runes; per poder realitzar de forma acurada i segura els treballs de demolició., etc.
- Eines manuals.
- Instal·lació elèctrica provisional d'obra per l' il·luminació i l'alimentació de les màquines elèctriques.
- Instal·lació de boques d'aigua provisionals, distribuïdes estratègicament, pel rec de les runes.

2.- Relació de Riscos i la seva avaluació.

Pel que fa a les causes dels accidents s'ha tingut present la guia d'avaluació de Riscos editada pel Departament de Treball de la Generalitat, considerant a cada activitat només els Riscos més importants. I en la seva avaluació s' han tingut en compte les consideracions constructives del Projecte d'Execució Material de l' obra, considerant: la probabilitat és la possibilitat que es materialitzi el Risc, i la Gravetat (severitat) és la conseqüència normalment esperada de la materialització del Risc.
En la confecció del Pla de Seguretat i Condicions de Salut, aquesta avaluació podrà ser modificada en funció de la tecnologia que aporti l' empresa constructora o empreses que intervinguin en el procés constructiu, segons disposa l' Article 7 del R. D. 1627/1997, del 24 d' octubre.
L'objectiu principal d'aquesta avaluació serà el d'establir un esglaonament de prioritats per anul·lar, o en el seu cas, controlar i reduir els citats Riscos, tenint en compte les mesures preventives que es desenvolupen a continuació.

Riscos	**Probabilitat**	**Gravetat**	**Avaluació del Risc**
1.-Caigudes de persones a diferent nivell.	ALTA	MOLT GREU	CRÍTIC
2.-Caigudes de persones al mateix nivell.	ALTA	GREU	ELEVAT

3.-Caiguda d'objectes per desplom.	MÈDIA	MOLT GREU	ELEVAT
5.-Caiguda d'objectes.	ALTA	GREU	ELEVAT
6.-Trepitjades sobre objectes.	ALTA	GREU	ELEVAT
7.-Cops contra objectes immòbils.	ALTA	LLEU	MEDI
8.-Cops amb elements mòbils de màquines.	BAIXA	GREU	BAIX
9.-Cops amb objectes o eines.	MÈDIA	LLEU	BAIX
10.-Projecció de fragments o partícules.	MÈDIA	LLEU	BAIX
13.-Sobreesforços.	BAIXA	LLEU	ÍNFIM
15.-Contactes tèrmics.	BAIXA	GREU	BAIX
16.-Contactes elèctrics.	MÈDIA	MOLT GREU	ELEVAT
17.-Inhalació o ingestió de substàncies nocives.	MÈDIA	LLEU	BAIX
19.-Exposició a radiacions.	MÈDIA	GREU	MEDI
20.-Explosions.	BAIXA	MOLT GREU	MEDI
21.-Incendis.	BAIXA	GREU	BAIX
22.-Causats per éssers vius.	BAIXA	LLEU	ÍNFIM
23.-Atropellaments, cops i topades contra vehicles.	BAIXA	GREU	BAIX
26.-O.R.: manipulació de materials tallants.	ALTA	LLEU	MEDI
27.-Malalties causades per agents químics.	MÈDIA	GREU	MEDI
28.-Malalties causades per agents físics.	MÈDIA	GREU	MEDI

OBSERVACIONS
(8) Risc causat pel moviment d'elements mòbils de maquinària de moviment de terres.
(15 i 19) Risc específic del treball de tall de metalls mitjançant bufador.
(16) Risc degut al contacte directe amb cables aeris i contacte indirecte causat per errades d'aïllament a les màquines.
(17 i 27) Risc causat per la presència de pols pneumoambiòtic.
(28) Risc causat per vibracions de la traginadora de trabuc "dúmper" i del martell rompedor i risc causat pel nivell de soroll.

3.- Norma de Seguretat

El personal encarregat de la realització d'aquesta activitat caldrà que conegui els riscos específics, així com l'ús dels mitjans auxiliars necessaris pel desenvolupament d'aquestes tasques amb la major seguretat possible.

Abans de la demolició:
- L'edifici s'envoltarà amb una tanca segons les ordenances municipals; en el cas que envaeixi la calçada s'haurà de demanar permís a l'Ajuntament, i serà senyalitzat convenientment amb els senyals de seguretat vial corresponents.
- Sempre que sigui necessari, es complementarà la mesura anterior amb la col·locació de marquesines, xarxes o qualsevol altre dispositiu equivalent per evitar el risc de caiguda d'objectes cap a fora del solar.
- S'establiran accessos obligatoris a la zona de treball, convenientment protegits amb marquesines, etc.
- S'anul·laran totes les preses de les instal·lacions existents en l'edifici a demolir.
- S'instal·laran preses d'aigua provisionals per al reg de les runes evitant d'aquesta manera la formació de pols durant la realització dels treballs.
- S'instal·larà l'embrancament elèctric provisional, que disposarà de diferencials d'alta sensibilitat (30 m A) per a l'alimentació de sortida de llum i dels diferencials de mitja sensibilitat (300 mm A) per a la maquinària elèctrica (muntacàrregues).
- Si cal, s'instal·larà en tota la façana una bastida tubular coberta mitjançant una vela, per evitar la projecció d'enderrocs. En la part inferior de la bastida es col·locarà la marquesina. en cas que la bastida envaeixi la vorera s'haurà de construir un pòrtic per facilitar el pas als vianants.
- Es lligaran als diferents forjats els conductes d'evacuació de runes, que evacuaran sobre dels respectius contenidors, que es retiraran periòdicament mitjançant camions.
- Si a l'edifici confrontant, abans d'iniciar-se l'obra, hi hagués esquerdes, es posaran testimonis, per observar si aquestes progressen.
- Es dotarà l'obra d'instal·lacions d'higiene i benestar pel personal de demolició, i de la senyalització de seguretat en el treball necessària.

Durant la demolició:
- L'ordre de la demolició es realitzarà, en general, de dalt a baix i de tal forma que la demolició es realitzi al mateix nivell, sense que hi hagi persones situades a la mateixa vertical ni a la proximitat d'elements que s'abatin o es tombin.

- Si apareixen esquerdes en l'edifici contigu s'apuntalarà i es consolidarà si calgués.
- En el cas que una edificació es trobés adossada a d'altres, en el procés de demolició, s'hauran de deixar alguns murs perpendiculars en les edificacions confrontants a mena de contrafort, fins a comprovar que no ha estat afectada la seva estabilitat o fins que es restitueixi l'edificació.
- En qualsevol treball que presenti un risc de caiguda a diferent nivell, de més de 2,5 metres, l'operari haurà d'utilitzar cinturons anticaiguda ancorats a punts fixes o a punts mòbils, guiats per sirgues o cables en posició horitzontal, adequadament ancorats en tots dos extrems.
- Quan es treballi sobre un mur, que només tingui un pis a un costat i a l'altre costat l'alçada sigui superior a 6 metres, s'instal·larà en aquesta cara, una bastida o altre dispositiu equivalent per evitar la caiguda dels treballadors.
- Si el mur es troba aïllat, sense sostre a cap de les dues cares, i l'alçada és superior als 6 metres, s'establirà la bastida per ambdues cares, encara que l'enderroc s'haurà de fer generalment llençant les runes cap a l'interior de l'edifici que s'estigui demolint.
- Cap operari es col·locarà damunt d'un mur a enderrocar que tingui menys de 35 cm. de gruix.
- En el cas, de les zones de pas, fora de l'àrea de demolició es procurarà instal·lar les corresponents baranes de seguretat als perímetres de buits tant a nivell horitzontal com a nivell vertical.
- Els productes de la demolició es conduiran, per a la seva evacuació, a lloc de càrrega mitjançant rampes, tremuges, transport mecànic o a mà o altres mitjans que evitin llençar les runes des de dalt.
- En demolir els murs exteriors d'una alçada considerable, s'hauran de tenir instal·lades marquesines de gran resistència, amb la finalitat de protegir a totes les persones que es trobin a nivells inferiors.
- L'abatiment d'un element es realitzarà tot i permetent el gir, però no així el desplaçament dels seus punts de recolzament. Ajudat per mecanismes que treballen per sobre de la línia de recolzament de l'element que permeten el descens d'una manera lenta.
- En cas de tall d'elements en tensió s'ha de vigilar l'efecte fuetada.
- Les zones de treball hauran d'estar suficientment il·luminades.
- S'evacuaran totes les runes generades en la mateixa jornada a través dels conductes d'evacuació o altres sistemes instal·lats amb aquesta finalitat, procurant, en acabar la jornada, deixar l'obra neta i endreçada.
- No es podran acumular runes ni tampoc es podran recolzar elements contra tanques, murs i suports, propis o mitgers, mentre aquests hagin d'estar dempeus, tampoc es dipositaran runes sobre de les bastides.
- En finalitzar la jornada no podran quedar elements de l'edifici en un estat inestable que el vent, les condicions atmosfèriques o altres causes puguin provocar el seu esfondrament.
- Es protegiran de la pluja mitjançant lones o plàstics, les zones o elements de l'edifici que puguin ser afectades per aquestes.
- Per a la limitació de les zones d'aplec de runes s'empraran tanques per a vianants col·locades braç a braç, tancant la totalitat d'aquesta zona.
- Tota la maquinària d'evacuació, en realitzar marxa enrere, haurà d'activar un senyal acústic.
- A causa de les característiques de treball a que s'exposen els operaris, aquests empraran en tot moment casc, botes de seguretat i granota de treball.
- En el cas de la manipulació de materials que presentin risc de tall o que puguin erosionar al treballador, aquest emprarà guants de cuir.
- En cas que es generi pols es regaran les runes.
- En cas que no sigui possible la reducció de la pols i fibres generat en el procés de demolició, els treballadors hauran d'emprar mascaretes antipols adequades, per evitar que hi hagi problemes a les vies respiratòries.
- En el cas d'utilització d'eines manuals que generin projecció de partícules, s'hauran d'utilitzar ulleres de protecció contraimpactes mecànics.
- El grup compressor haurà d'estar insonoritzat, a l'igual que el martell pneumàtic. Si no fos possible, l'operari haurà d'utilitzar equip de protecció individual (auriculars o tampons).
- En cas de tall de bigues metàl·liques mitjançant bufador, l'operari emprarà les corresponents proteccions oculars, guants de cuir amb mànigа alta, botes de seguretat, polaines i davantal.

Després de la demolició:

- Un cop realitzada la demolició s'haurà de fer una revisió general de l'edificació adjacent per observar les possibles lesions que s'hagin pogut produir durant l'enderrocament.
- S'ha de deixar el solar net, sense cap runa, podent així iniciar els treballs de construcció del nou edifici.

4.- Sistemes de Protecció Col·lectiva i Senyalització.

Les proteccions col·lectives esmentades en les normes de seguretat es troben constituïdes per:

- Baranes de seguretat formades per sistemes de subjecció, passamans, barra intermèdia i entornpeu. L'alçada de la barana serà de 90 cm., i el passamà haurà de tenir com a mínim 2,5 cm de gruix i 10 cm d'alçada. Els guardacossos hauran d'estar situats a 2,5 metres entre ells com a màxim.
- Xarxes de seguretat, horitzontal o verticals segons cada cas, que seran de poliamida amb un diàmetre mínim de la corda de mm. i un llum de xarxa màxima de 100x100 mm. La xarxa anirà proveïda de corda perimetral de poliamida de 12 mm. de diàmetre com a mínim, ancorada. L'ancoratge òptim de les xarxes, són els pilars, ja que així la xarxa pot romandre convenientment tensa de manera que pot suportar al seu centre un esforç de fins a 150 Kp..

- Marquesines o viseres de protecció que volin entre 1,5 i 2 metres quallades amb taulons de 2,5 cm. de gruix i 20 cm. d'ample.
- Tanques tubulars de peus drets de limitació i protecció, de 90 cm. d'alçada; o "palenques" de peus inclinats units a la part superior per un tauló de fusta.

Senyalització de seguretat vial, segons el codi de circulació, conforme a la normativa ressenyada en aquesta activitat:
- Senyal de perill indefinit.
- Cartell indicatiu d'entrada i sortida de camions.

Senyalització de seguretat en el Treball, segons el RD 485/1997, del 14 d'abril, conforme a la normativa ressenyada en aquesta activitat:
- Senyal d'advertència de caiguda a diferent nivell.
- Senyal d'advertència de risc d'ensopegar.
- Senyal d'advertència de risc elèctric.
- Senyal d'advertència de perill en general.
- Senyal d'advertència de matèries explosives.
- Senyal de prohibit el pas als vianants.
- Senyal de no fumeu.
- Senyal de protecció obligatòria del cap.
- Senyal de protecció obligatòria de la cara.
- Senyal de protecció obligatòria de la vista
- Senyal de protecció obligatòria de l'oïda.
- Senyal de protecció obligatòria de les vies respiratòries.
- Senyal de protecció obligatòria dels peus.
- Senyal de protecció obligatòria de les mans.
- Senyal de protecció obligatòria del cos.
- Senyal de protecció individual obligatòria contra caigudes.

Sempre que les condicions de treball exigeixin d'altres elements de protecció, es col·locaran en l'obra seguint els criteris establerts per la legislació vigent, reflectint-los al Pla de Seguretat i condicions de Salut que ha de realitzar l'empresa constructora. (Art. 7 RD 1627/1997)



5.- Relació d'Equips de protecció individual.

Els Equips de Protecció Individual seran, segons els treballs a desenvolupar, els següents:
- Treball manual de demolició pels operaris especialitzats:
- Cascos.
- Guants de cuir.
- Botes de seguretat.
- Cinturó de seguretat.
- Ulleres panoràmiques (contra la pols).
- Granota de treball.

- Pels treballs de demolició auxiliats amb el bufador:
- Cascos.
- Ulleres de vidre fumat per a la protecció de radiacions emeses per raigs d'infrarojos.
- Guants de cuir.
- Davantal de cuir.
- Maniguets de cuir.
- Granota de treball.
- Botes de cuir amb polaines.
- Cinturó de seguretat anticaiguda.

- Treball manual de demolició auxiliat amb el martell pneumàtic:
- Cascos.
- Guants de cuir.

- Botes de seguretat.
- Granota de treball.
- Cinturó de seguretat anticaiguda.
- Protecció auditiva (auriculars o tampons).
- Canelleres.

- Treballs de transport horitzontal (conductors):
- Cascos.
- Guants de cuir.
- Botes de seguretat.
- Granota de treball.
- Cinturó antivibratori.

- Treballs de transport vertical (operadors de grua):
- Cascos.
- Guants de cuir.
- Botes de seguretat.
- Granota de treball.

Sempre que les condicions de treball exigeixin d'altres elements de protecció, seran proporcionats als treballadors dels mateixos, reflectint-los en el Pla de Seguretat i condicions de Salut que ha de realitzar l'empresa constructora (Art. 7 RD 1627/1997).

Els Equips de Protecció individual hauran de complir en tot moment els requisits establerts al RD 773/1997, del 30 de maig; RD 1407/1192, del 20 de novembre, i les corresponents Normes UNE.

ELEMENTS AUXILIARS

ESCALES DE MÀ.

- A les escales de fusta, el muntant ha de ser d'una sola peça i els graons han d'anar engalzats.
- Posat que es pintés les escales de fusta, s'haurà de fer mitjançant vernís transparent.
- No han de superar alçades superiors a 5 metres.
- Per a alçades entre 5 i 7 metres s'hauran d'utilitzar muntants reforçats en el seu centre.
- Per a alçades superiors a 7 metres s'hauran d'utilitzar escales especials.
- Han de disposar de dispositius antilliscants a la base o ganxos de subjecció a la seva part superior .
- L'escala haurà de sobrepassar, en qualsevol cas, la distància d'1 metre el punt de desembarcada.
- L'ascens o el descens per l'escala s'ha de realitzar de front a aquesta.

INSTAL·LACIONS D'HIGIENE I BENESTAR:

S'ha de preveure a l'obra una zona per a la ubicació de les Instal·lacions d'Higiene i Benestar, preveient la presa provisional d'aigua i electricitat i l'evacuació d'aigües fecals.
Aquestes instal·lacions es construiran en funció del nombre de treballadors de l'obra, considerant l'evolució d'aquests en el temps, i tenint en compte que s'han de cobrir les següents necessitats : canvi de roba, higiene personal i necessitats fisiològiques.

Les Instal·lacions d'Higiene i Benestar poden ser :
- mòduls prefabricats, o
- construïdes a l'obra.

Als dos casos, s'han de tenir en compte els següents paràmetres :
- vestuaris amb una superfície de 2 m2 per treballador, alçada mínima de 2,30 m. I estaran equipats amb seients i casellers individuals.
- lavabos que poden estar situats als vestuaris, essent la dotació mínima d'un lavabo per cada 10 treballadors.
- dutxes, igual que els lavabos, es poden ubicar als vestuaris amb una dotació mínima d'una dutxa per cada 10 treballadors.
- inodors que no s'han de comunicar directament amb els vestuaris i la seva dotació mínima serà de : un inodor per cada 25 treballadors i un inodor per cada 15 treballadores. Les dimensions mínimes dels mateixos seran de 1 x 1,20 m. i de 2,30 m. d'alçada.
- menjador que haurà de disposar d'un escalfaplats, pica, galleda de la brossa, ventilació, calefacció i il·luminació.

Els mòduls prefabricats s'acostumen a agrupar en: mòduls sanitaris (dutxa, lavabo i inodor), i mòduls de vestuari, acoblant-se els mòduls de manera que pugui haver accés directe d'un mòdul a l'altre.

Les Instal·lacions d'Higiene i Benestar construïdes a l'obra, si el solar ho permet s'han de construir a prop de l'accés, perquè el treballador es pugui canviar abans d'incorporar-se al treball.

En obres entre mitjaneres, a zona urbana, atesa l'escassetat d'espai s'ha de preveure en principi una zona per a la ubicació de les instal·lacions i una vegada, degut a la dinàmica de l'obra, es disposa d'espai en l'interior de l'edifici que s'està construint, s'hauran de construir les Instal·lacions d'Higiene i Benestar seguint els paràmetres anteriorment assenyalats. S'aconsella que aquestes instal·lacions es trobin, també, a prop de les vies d'accés.

Independentment d'aquestes instal·lacions, també s'han de construir les oficines de la obra que han de complir a cada moment la idoneïtat en relació a la il·luminació, la climatització segons la temporada.

Respecte al personal d'oficina s'ha de considerar, també, la instal·lació de lavabos i inodors.

S'ha de preveure un magatzem d'eines, estris, petita maquinària i equips de protecció personal i col·lectiva.
S'ha de preveure una zona d'aparcament per als cotxes del personal d'oficina i d'obra, si l'obra ho permet.
S'han de preveure zones d'estacionament de vehicles que subministren material i maquinària a l'obra, i en el posat que estiguin estacionats limitant la circulació viària, s'haurà de demanar permís municipal.
Es senyalitzarà la prohibició d'estacionament de vehicles aliens a l'obra, i si calgués, s'ha de limitar la zona amb tanques per vianants, convenientment senyalitzades mitjançant balises destellants durant la nit.

OFICINA CONSULTORA TÈCNICA
Setembre 2016

NORMATIVA DE SEGURETAT I SALUT

DISPOSICIONES MÍNIMAS DE SEGURIDAD Y DE SALUD QUE DEBEN APLICARSE EN LAS OBRAS DE CONSTRUCCIÓN TEMPORALES O MÓVILES	Directiva 92/57/CEE 24 Junio (DOCE: 26/08/92)
DISPOSICIONES MÍNIMAS DE SEGURIDAD Y DE SALUD EN LAS OBRAS DE CONSTRUCCIÓN	RD 1627/1997. 24 octubre (BOE 25/10/97) Transposició de la Directiva 92/57/CEE
LEY DE PREVENCIÓN DE RIESGOS LABORALES REFORMA DEL MARCO NORMATIVO DE LA PREVENCIÓN DE RIESGOS LABORALES	Ley 31/1995. 8 noviembre (BOE: 10/11/95) Ley 54/2003. 12 diciembre (BOE 13/12/2003)
REGLAMENTO DE LOS SERVICIOS DE PREVENCIÓN	RD 39/1997, 17 de enero (BOE: 31/01/97) i les seves modificacions
MODIFICACIÓN RD 39/1997; RD 1109/2007, Y EL RD 1627/1997	RD 337/2010 (BOE 23/3/2010)
REQUISITOS Y DATOS QUE DEBEN REUNIR LAS COMUNICACIONES DE APERTURA O DE REANUDACIÓN DE ACTIVIDADES EN LOS CENTROS DE TRABAJO	Orden TIN/1071/2010 (BOE 1/5/2010)
DISPOSICIONES MÍNIMAS DE SEGURIDAD Y SALUD PARA LA UTILIZACIÓN POR LOS TRABAJADORES DE LOS EQUIPOS DE TRABAJO EN MATERIA DE TRABAJOS TEMPORALES EN ALTURA	RD 2177/2004, de 12 de novembre (BOE: 13/11/2004)
DISPOSICIONES MÍNIMAS EN MATERIA DE SEÑALIZACIÓN, DE SEGURIDAD Y SALUD EN EL TRABAJO	RD 485/1997. 14 abril (BOE: 23/04/1997)
DISPOSICIONES MÍNIMAS DE SEGURIDAD Y SALUD EN LOS LUGARES DE TRABAJO En el capítol 1 exclou les obres de construcció, però el RD 1627/1997 l'esmenta en quant a escales de mà. Modifica i deroga alguns capítols de la "Ordenanza de Seguridad e Higiene en el trabajo" (O. 09/03/1971)	RD 486/1997, 14 de abril (BOE: 23/04/1997)
LEY REGULADORA DE LA SUBCONTRATACIÓN EN EL SECTOR DE LA CONSTRUCCIÓN	LEY 32/2006 (BOE 19/10/2006)
MODIFICACION DEL RD 39/1997, POR EL QUE SE APRUEBA EL REGLAMENTO DE LOS SERVICIOS DE PREVENCIÓN Y EL RD 1627/97, POR EL QUE SE ESTABLECEN LAS DISPOSICIONES MÍNIMAS DE SEGURIDAD Y SALUD EN LAS OBRAS DE CONSTRUCCIÓN	RD 604 / 2006 (BOE 29/05/2006)
DISPOSICIONES MÍNIMAS DE SEGURIDAD I SALUD APLICABLES A LOS TRABAJOS CON RIESGO DE AMIANTO	RD 396/2006 (BOE 11/04/2006)
PROTECCIÓN DE LA SALUD Y SEGURIDAD DE LOS TRABAJADORES CONTRA LOS RIESGOS RELACIONADOS CON LA EXPOSICIÓN AL RUIDO	RD 286/2006 (BOE: 11/03/2006)
DISPOSICIONES MÍNIMAS DE SEGURIDAD Y SALUD RELATIVAS A LA MANIPULACIÓN MANUAL DE CARGAS QUE ENTRAÑE RIESGOS, EN PARTICULAR DORSO LUMBARES, PARA LOS TRABAJADORES	RD 487/1997 (BOE 23/04/1997)

DISPOSICIONES MÍNIMAS DE SEGURIDAD Y SALUD RELATIVAS AL TRABAJO CON EQUIPOS QUE INCLUYEN PANTALLAS DE VISUALIZACIÓN	RD (BOE: 23/04/97)	488/1997.
PROTECCIÓN DE LOS TRABAJADORES CONTRA LOS RIESGOS RELACIONADOS CON LA EXPOSICIÓN A AGENTES BIOLÓGICOS DURANTE EL TRABAJO	RD (BOE: 24/05/97)	664/1997.
PROTECCIÓN DE LOS TRABAJADORES CONTRA LOS RIESGOS RELACIONADOS CON LA EXPOSICIÓN A AGENTES CANCERÍGENOS DURANTE EL TRABAJO	RD (BOE: 24/05/97)	665/1997
DISPOSICIONES MÍNIMAS DE SEGURIDAD Y SALUD, RELATIVAS A LA UTILIZACIÓN POR LOS TRABAJADORES DE EQUIPOS DE PROTECCIÓN INDIVIDUAL	RD (BOE: 12/06/97)	773/1997.
DISPOSICIONES MÍNIMAS DE SEGURIDAD Y SALUD PARA LA UTILIZACIÓN POR LOS TRABAJADORES DE LOS EQUIPOS DE TRABAJO	RD (BOE: 07/08/97)	1215/1997.
PROTECCIÓN CONTRA RIESGO ELÉCTRICO	RD (BOE: 21/06/01)	614/2001
PROTECCION DE LA SALUD Y SEGURIDAD DE LOS TRABAJADORES CONTRA LOS RIESGOS RELACIONADOS CON LA EXPOSICION A AGENTES QUIMICOS DURANTE EL TRABAJO	RD 374/2001 (BOE: 01/05/2001). mods posteriors (30/05/2001)	
REGLAMENTO DE SEGURIDAD E HIGIENE DEL TRABAJO EN LA INDUSTRIA DE LA CONSTRUCCIÓN	O. de 20 de mayo de 1952 (BOE: 15/06/52) i les seves modificacions posteriors	
DISTÀNCIES REGLAMENTÀRIES D'OBRES I CONSTRUCCIONS A LINIES ELÈCTRIQUES	R. 04/11/1988 (DOGC 1075, 30/11/1988)	
ORDENANZA DEL TRABAJO PARA LAS INDUSTRIAS DE LA CONSTRUCCIÓN, VIDRIO Y CERÁMICA	O. de 28 de agosto de 1970. ART. 1º A 4º, 183º A 291º Y ANEXOS I Y II (BOE: 05/09/70; 09/09/70) correcció d'errades: BOE: 17/10/70	
SEÑALIZACIÓN, BALIZAMIENTO, LIMPIEZA Y TERMINACIÓN DE OBRAS FIJAS EN VÍAS FUERA DE POBLADO	O. de 31 de agosto de 1987 (BOE: 18/09/87)	
INSTRUCCIÓN TÉCNICA COMPLEMENTARIA MIE-AEM 2 DEL REGLAMENTO DE APARATOS DE ELEVACIÓN Y MANUTENCIÓN REFERENTE A GRÚAS-TORRE DESMONTABLES PARA OBRAS.	RD 836/2003. 27 juny, (BOE: 17/07/03). vigent a partir del 17 d'octubre de 2003. (deroga la O. de 28 de junio de 1988 (BOE: 07/07/88) i la modificació: O. de 16 de abril de 1990 (BOE: 24/04/90))	
ORDENANZA GENERAL DE SEGURIDAD E HIGIENE EN EL TRABAJO	O. de 9 de marzo DE 1971 (BOE: 16 I 17/03/71) correcció d'errades (BOE: 06/04/71) modificació: (BOE: 02/11/89) derogats alguns capítols per: LEY 31/1995, RD 485/1997, RD 486/1997, RD 664/1997, RD 665/1997, RD 773/1997 I RD 1215/1997	
S'APROVA EL MODEL DE LLIBRE D'INCIDÈNCIES EN OBRES DE CONSTRUCCIÓ	O. de 12 de gener de 1998 (DOGC: 27/01/98)	

CASCOS NO METALICOS	R. de 14 de diciembre de 1974 (BOE: 30/12/74): N.R. MT-1
PROTECTORES AUDITIVOS	(BOE: 01/09/75): N.R. MT-2
PANTALLAS PARA SOLDADORES	(BOE: 02/09/75): N.R. MT-3: modificació: BOE: 24/10/75
GUANTES AISLANTES DE ELECTRICIDAD	(BOE: 03/09/75): N.R. MT-4 modificació: BOE: 25/10/75
BANQUETAS AISLANTES DE MANIOBRAS	(BOE: 05/09/75): N.R. MT-6 modificació: BOE: 28/10/75
EQUIPOS DE PROTECCIÓN PERSONAL DE VIAS RESPIRATORIAS. NORMAS COMUNES Y ADAPTADORES FACIALES	(BOE: 06/09/75): N.R. MT-7 modificació: BOE: 29/10/75
EQUIPOS DE PROTECCIÓN PERSONAL DE VIAS RESPIRATORIAS: FILTROS MECÁNICOS	(BOE: 08/09/75): N.R. MT-8 modificació: BOE: 30/10/75
EQUIPOS DE PROTECCIÓN PERSONAL DE VIAS RESPIRATORIAS: MASCARILLAS AUTOFILTRANTES	(BOE: 09/09/75): N.R. MT-9 modificació: BOE: 31/10/75
EQUIPOS DE PROTECCIÓN PERSONAL DE VIAS RESPIRATORIAS: FILTROS QUÍMICOS Y MIXTOS CONTRA AMONÍACO	(BOE: 10/09/75): N.R. MT-10 modificació: BOE: 01/11/75

ANNEXOS GRÀFICS A L'ESTUDI DE SEGURETAT I SALUT

Bastides de façana
Detalls

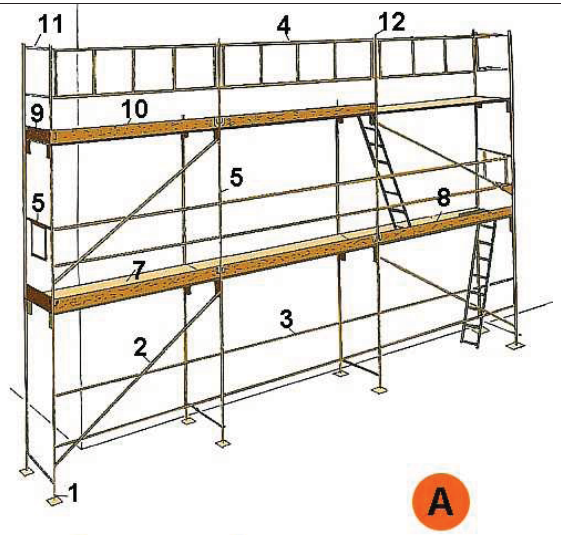



A. PERSPECTIVA

1. Placa
2. Diagonal
3. Travesser
4. Barana
5. Barana de cantonada
6. Marc
7. Plataforma
8. Plataforma amb trapa
9. Entornapeu
10. Entornapeu
11. Suplement barana
12. Peu de barana

B. DETALL

Metàl·liques sobre rodes
Perspectiva

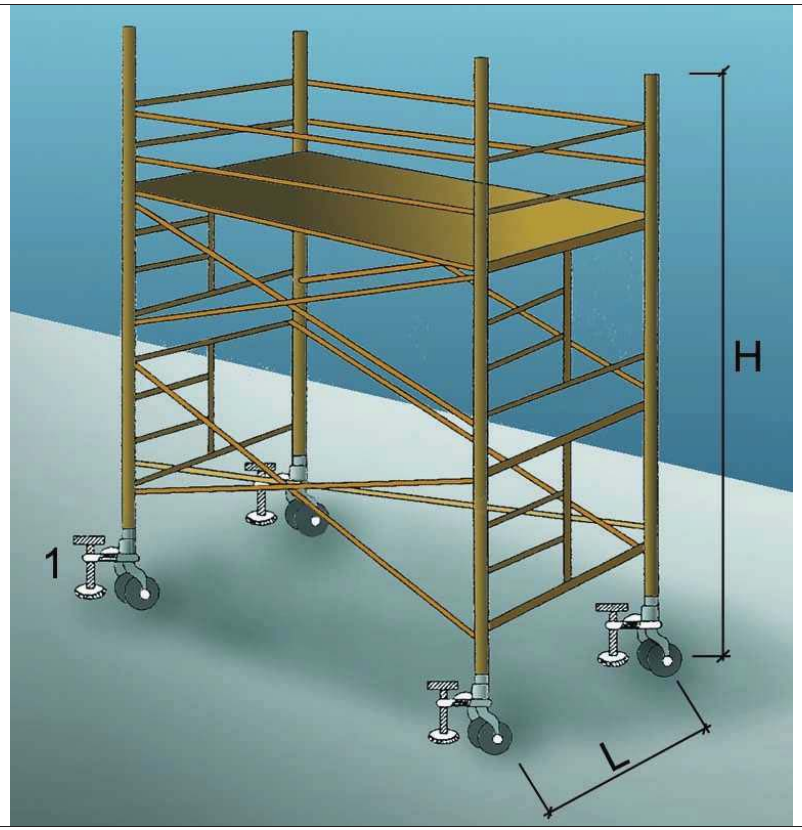

1. Suplement telescòpic opcional

L = 1 / 5 H quan H sigui menor de 7,5 mts.

L = 1 / 4 H quan H sigui superior de 7,5 mts.

OBSERVACIONS: En els castellets de bastides mòbils les rodes disposarán d´enclavaments(mordasses o passadors de fixació).

Baranes de seguretat
Amb sergent 1

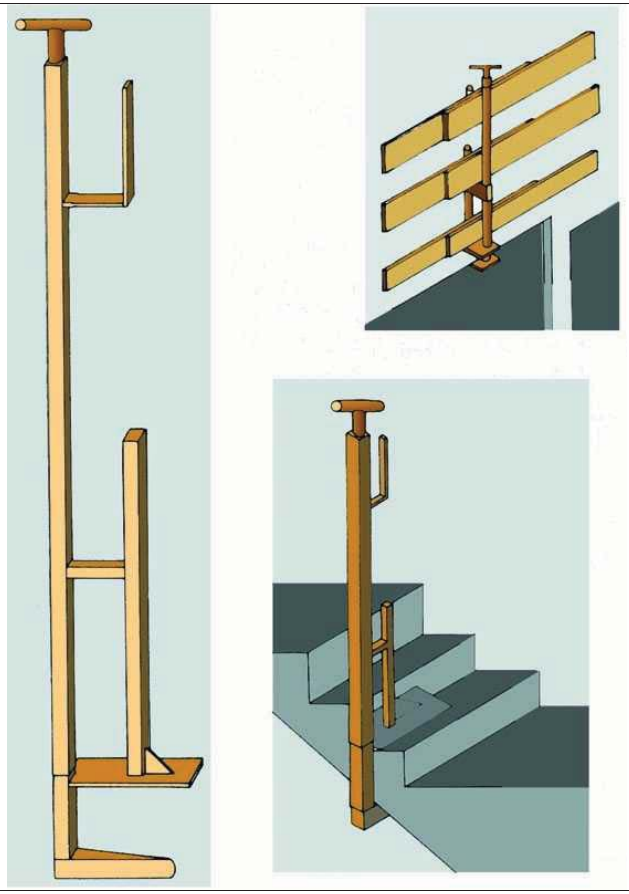

Baranes de seguretat
Empotrat en forjat

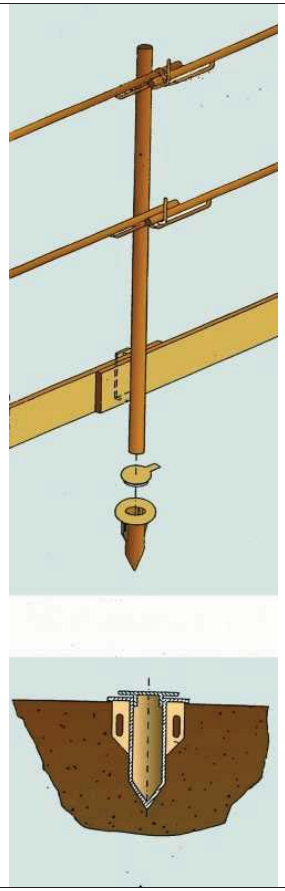

Baranes de seguretat
Amb sergent 2

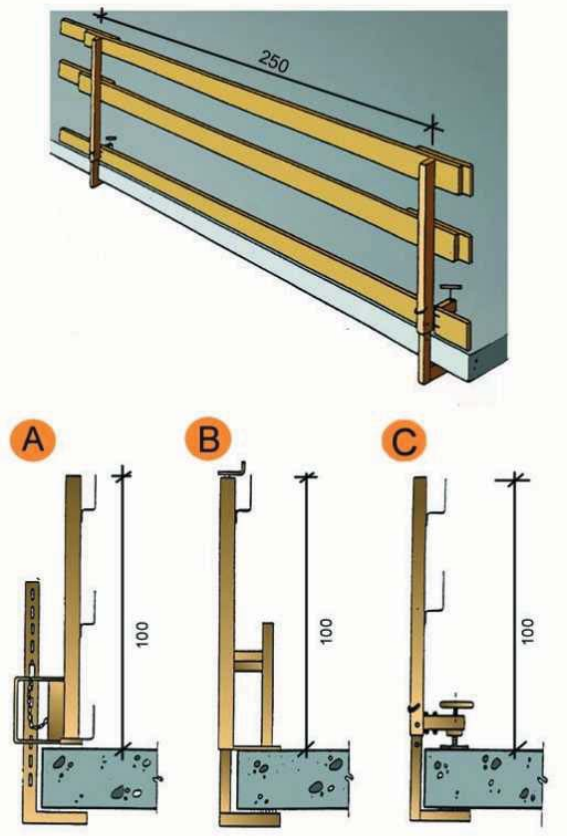

A. Tipus 1
B. Tipus 2
C. Tipus 3

Xarxes Horitzontals
Amb mènsula amb sergent

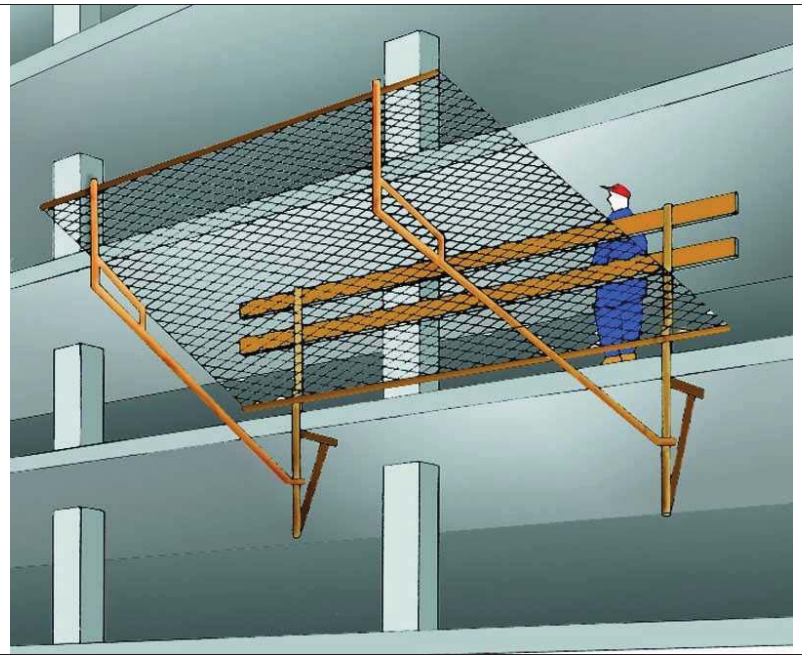

Subjectada mitjançant mènsules amb sergent.

Xarxes Horitzontals
Detall 1

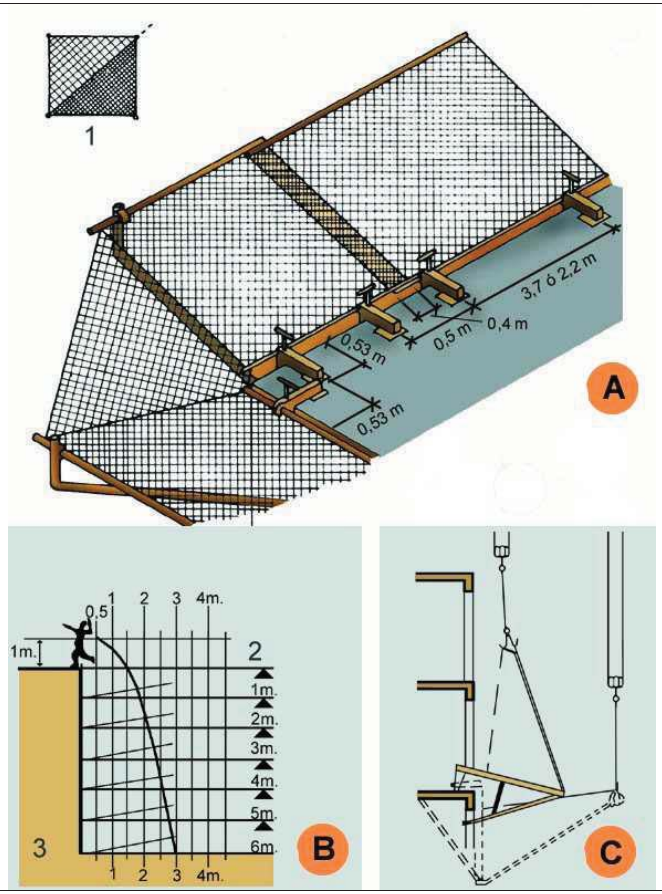

A.	MUNTATGE DE XARXA EN ANGLE.
B.	GRÀFICA SUPERFÍCIE DE RECEPCIÓ.
C.	DESMUNTATGE I ELEVACIÓ DEL SALVACAIGUDES.
1.	Doblegar per la diagonal de la xarxa. Corda de poliamida d = 12 mm. (Reforç).
2.	Pis de treball.
3.	Velocitat caiguda 12 m/s.

Xarxes Horitzontals
Detall 2

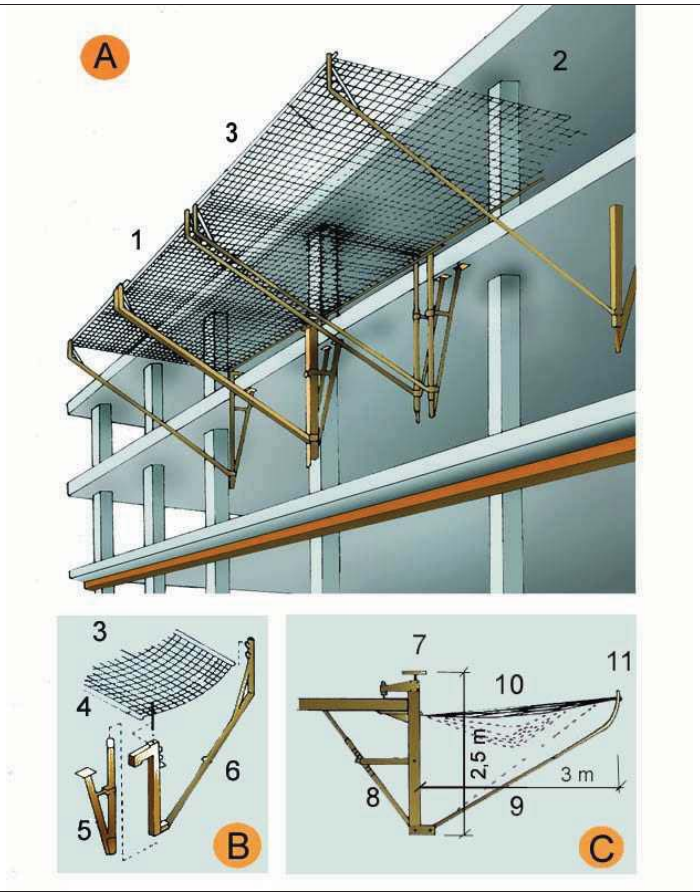

A. ESQUEMA
1. Marc metàl.lic
2. Corda perimetral poliamida de d = 12 mm. mínim
3. Xarxa de poliamida de malla 100 mm. màxim i corda d = 4 mm mínim.

B. ESPECEJAMENT
3. Xarxa
4. Tirant xarxa
5. Suport
6. Braç abatible

C. MÒDUL ANTICAIGUDES
7. Element de fixació
8. Tornapunta telescòpic
9. Mènsula
10. Xarxa
11. Marc

Xarxes Horitzontals
Subjectada mitjançant ganxos al forjat

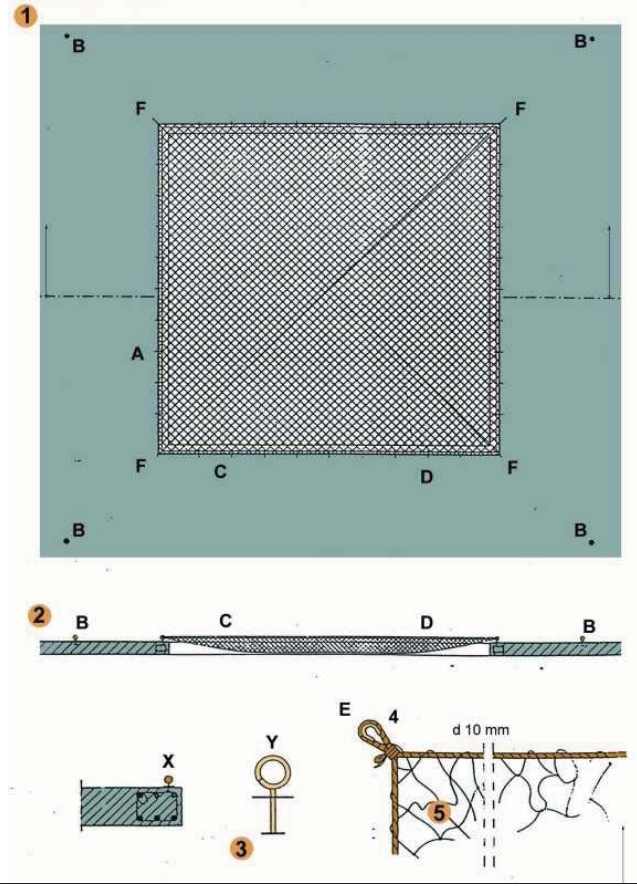

FORAT 5,00 x 5,00 m. XARXA NY/4 L75
A - Ganxo de subjecció col·locat cada 0,50 m. per a subjecció de xarxa.
B - Ganxo de subjecció col·locat a 2 m. per a amarratge de cinturons de seguretat, durant muntatge i retirada de la xarxa.
C - Corda 10 mm. per a amarratge de xarxa als ganxos de subjecció de xarxes.
D - Pany de xarxa NY/4 L75 dimensionat en funció del forat (5 x 5 m.).
E - Llas amb protecció.
F - Ancoratges principals de la xarxa.

Xarxes verticals subjectades mitjançant pals tipus forca
Col·locació amb caixetí passant

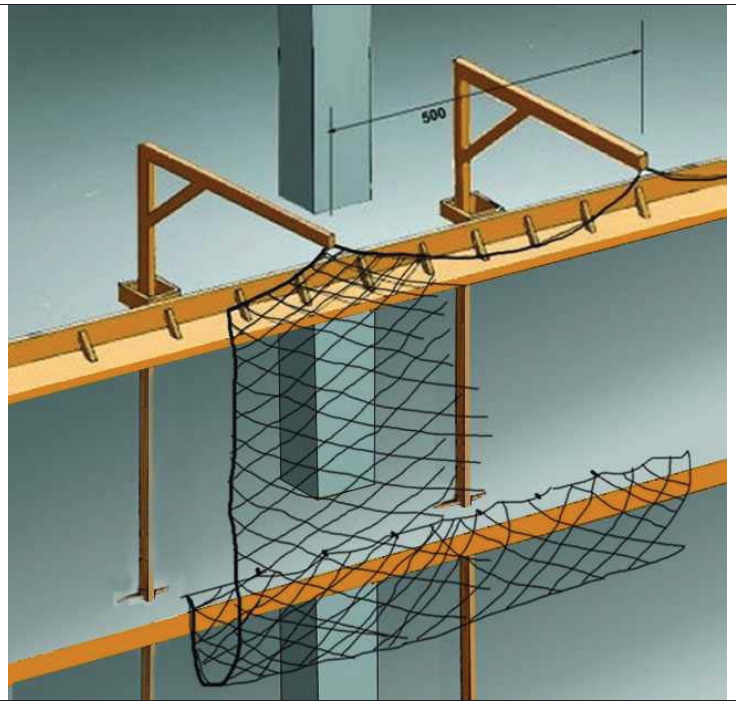

Xarxes verticals subjectades mitjançant pals tipus forca
Detalls suspensió i cosit

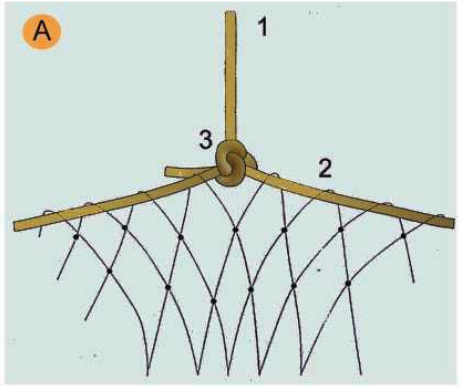

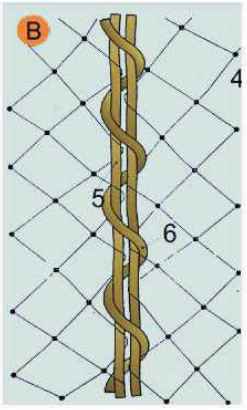

A. SUSPENSIÓ DE XARXES DESDE LES FORQUES
1. Corda poliamida de d = 10 mm. penjant de xarxa desde forca.
2. Corda poliamida de d = 10 mm. perimetral a la xarxa per a penjar.
3. Amarratge amb nus mariner.

B. COSIT DE PANYS DE XARXA SOBRE FORCA
4. Malla de 10 x 10 cm: lligada amb corda de poliamida 4 mm.
5. Corda de poliamida 10 mm. perimetral a la red.
6. Corda de poliamida 6 mm./Cosit de pany de xarxa.

Xarxes verticals subjectades mitjançant pals tipus forca
Col·locació amb anella en cantell al forjat

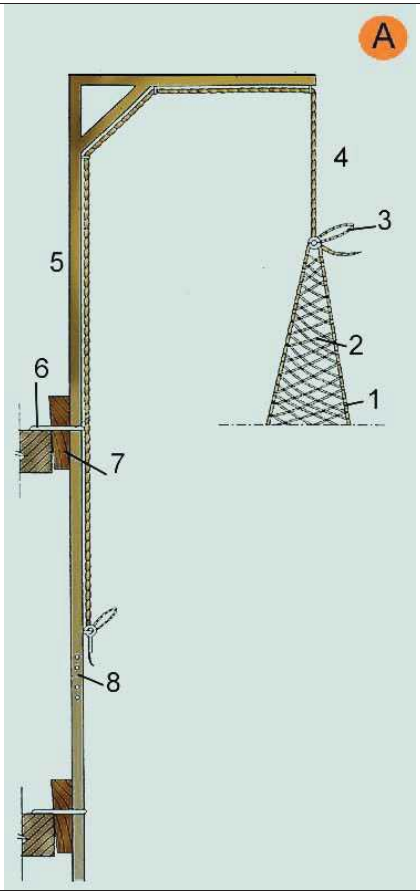

A. FORCA SIMPLE.
1. Corda perimetral trenada a la malla
2. Malla lligada en poliamida trenada en rombe. NY/4 L100
3. Llaç de mariner
4. Corda de poliamida d = 10 mm.
5. Secció 80 x 40 x 1,5 mm.
6. Ancoratge
7. Falca d´immobilització
8. Enllaç encadellat.

Xarxes verticals subjectades mitjançant pals tipus forca
Detall d'anella de subjeció

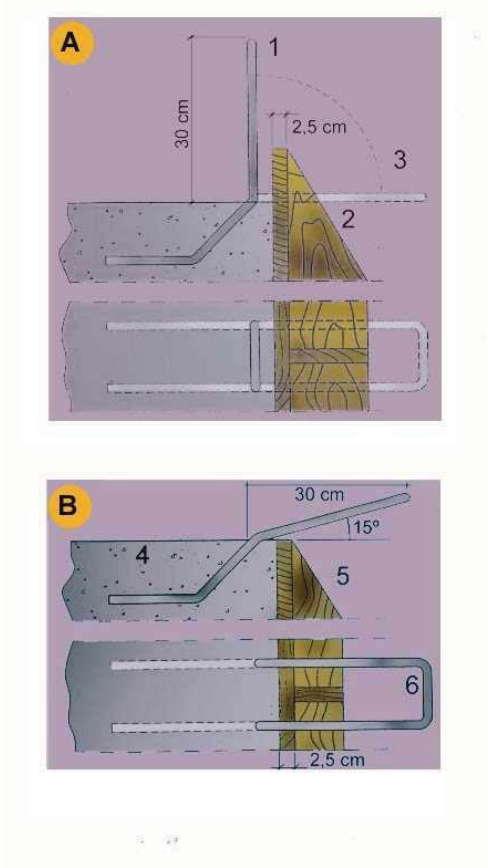

A. PER ANCLATGE DE LES FORQUES DE SUSTENTACIÓ DE XARXES
1. d 16 mm. unit a la armadura del cèrcol
2. Encofrat de bora
3. Doblegat posterior per a enfilar la forca

B. PER ANCORATGE DE LES FORQUES DE SUSTENTACIÓ DE XARXES
4. Sostre o llosa
5. Encofrat de bora.
6. d 16 mm unit a l'armat del cércol.

Marquesines
De fusta amb sergent

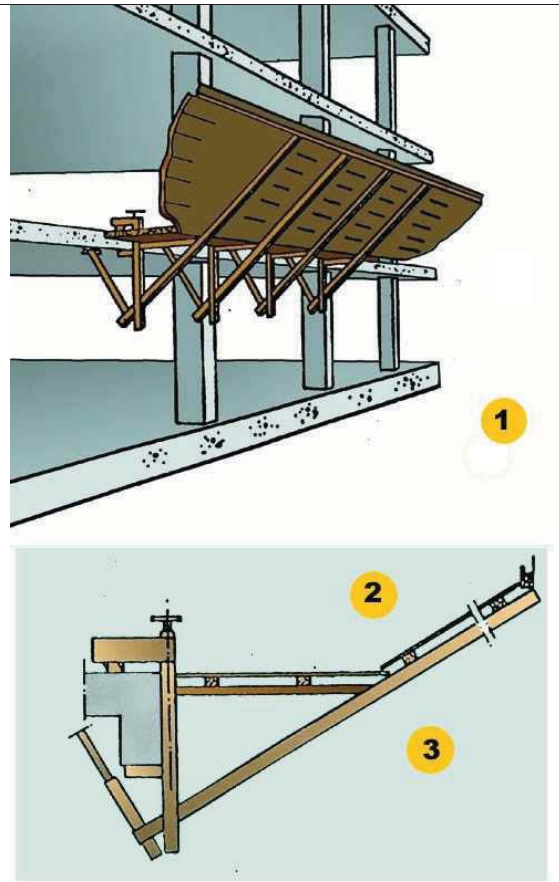

1. La longitud del voladís serà de 2.50 m.
2. Es recomana una separació entre mordassa de 2 m. màxim.
   Els panys de taules es muntarán saltejats solapant unes amb altres.
3. Vista lateral

Marquesines
De fusta amb perfils metàl·lics

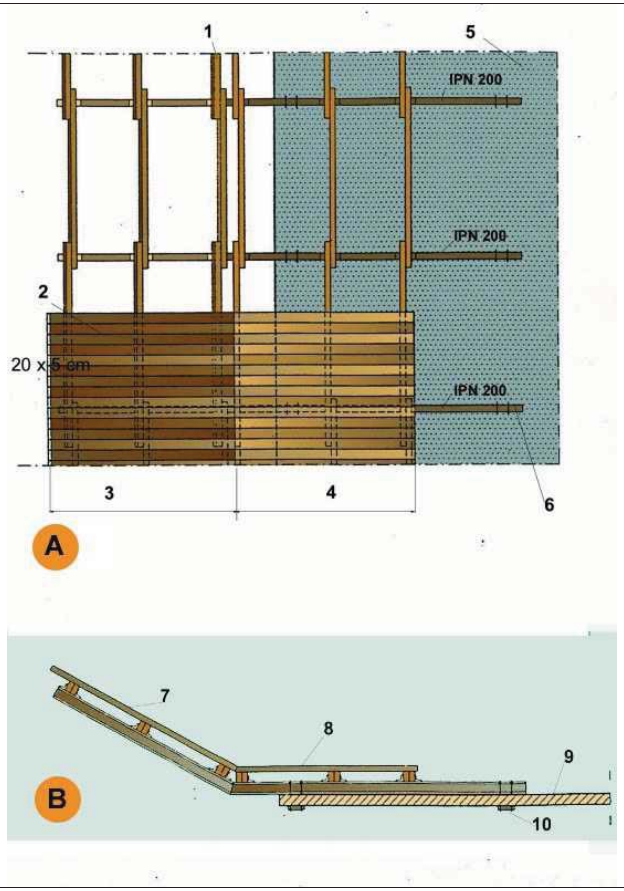

A. PLANTA
1. Bigues de fusta 20 x 9 cm.
2. Entaulonat clavat
3. Tram inclinat 30
4. Tram horitzontal
5. Sostre o llosa
6. Tirant d´ancoratge al forjat

B. SECCIÓ
7. Entaulonat per clavat
8. Angulars soldats per a immobilització dels taulons biga.
9. Sostre o llosa
10. Tirant d´ancoratge al forjat

Torretes de formigonat
Perspectiva

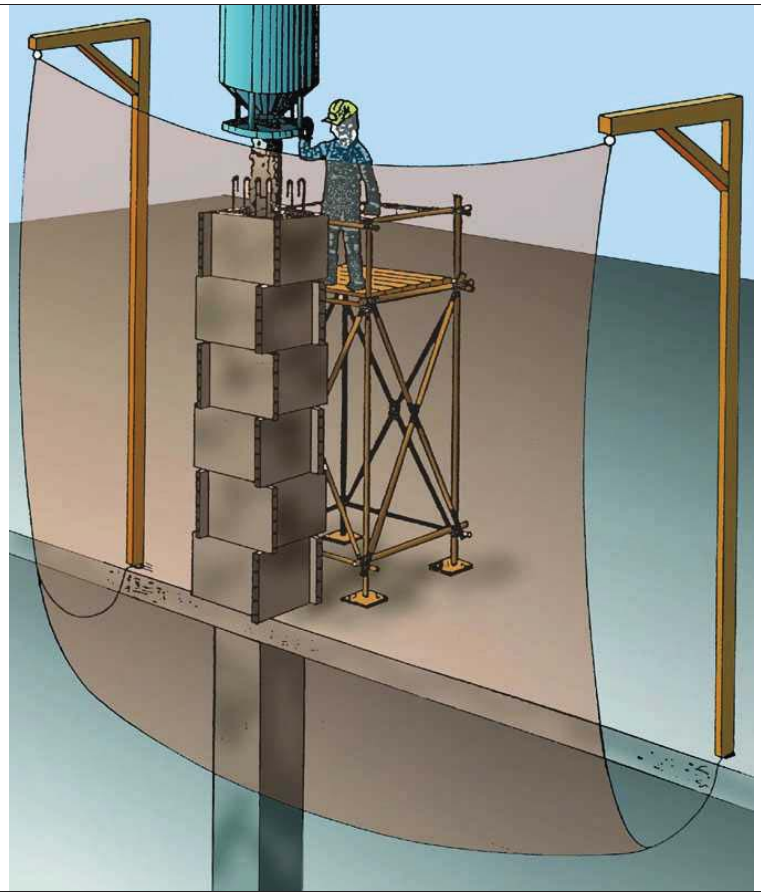

PERSPECTIVA

Torretes de formigonat
Detalls

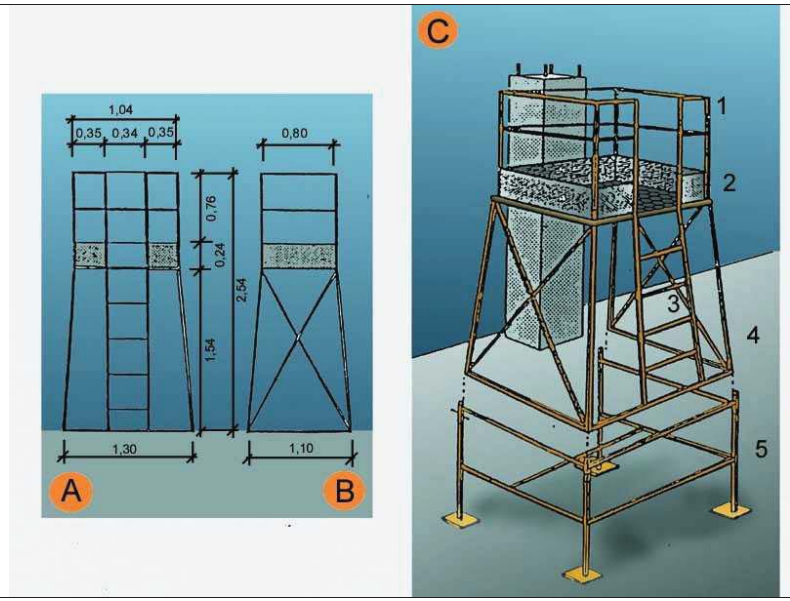

A. ALÇAT
B. PERFIL
C. CONJUNTO

1. Barana
2. Entornapeu
3. Escala
4. Executat amb perfils metàl.lics
5. Suplement opcional (telescòpic)

Escales de mà
Detalls

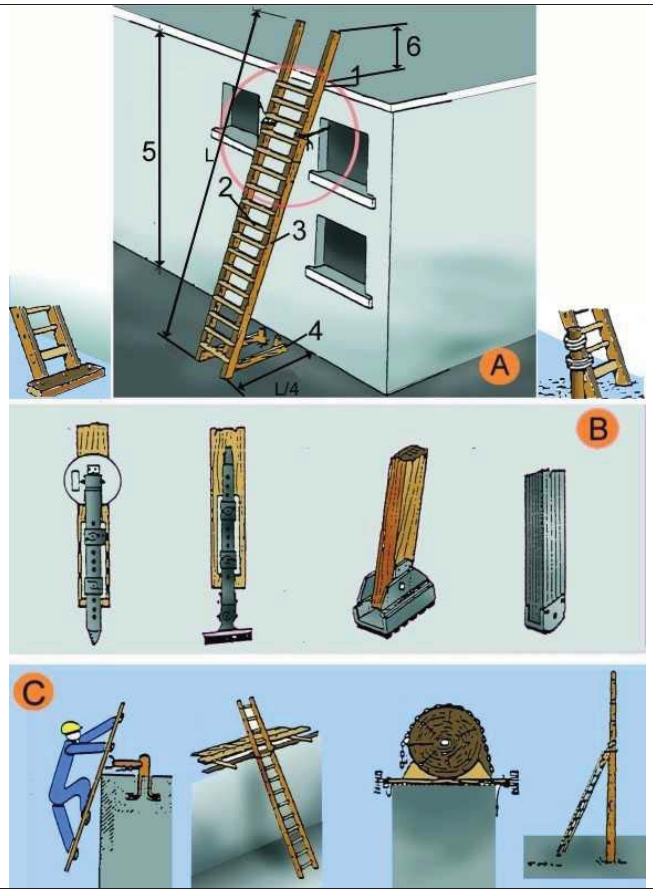

A. ESCALES DE MÀ
1. Punt de recolzament
2. Esglaons engalavernats
3. Travesser d'una sola peça
4. Base
5. Fins a 5 m. màxim per escales simples
   Fins a 7 m. per escales reforçades
6. Mínim 1 m.

B. MECANISMES ANTILLISCANTS
C. SUBJECCIÓ A LA PART SUPERIOR

Tanques
Tanca peatonal

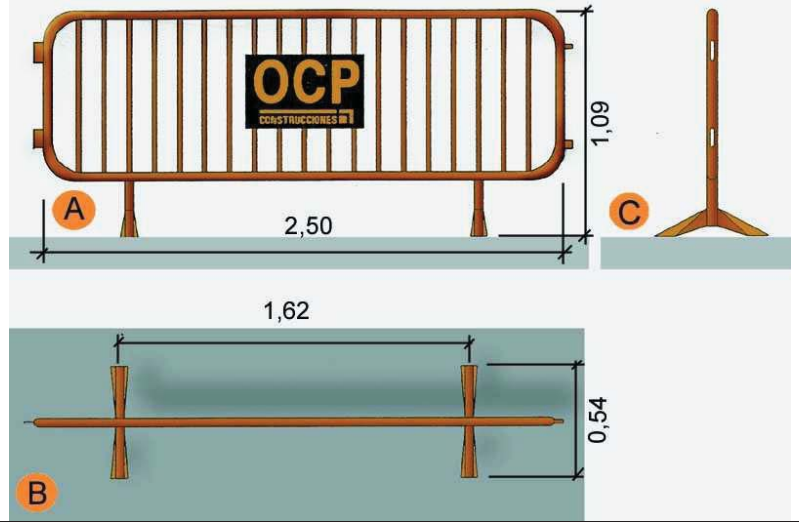

A. Planta
B. Alçat
C. Perfil

Baixants d'enderrocs
Esquema 1

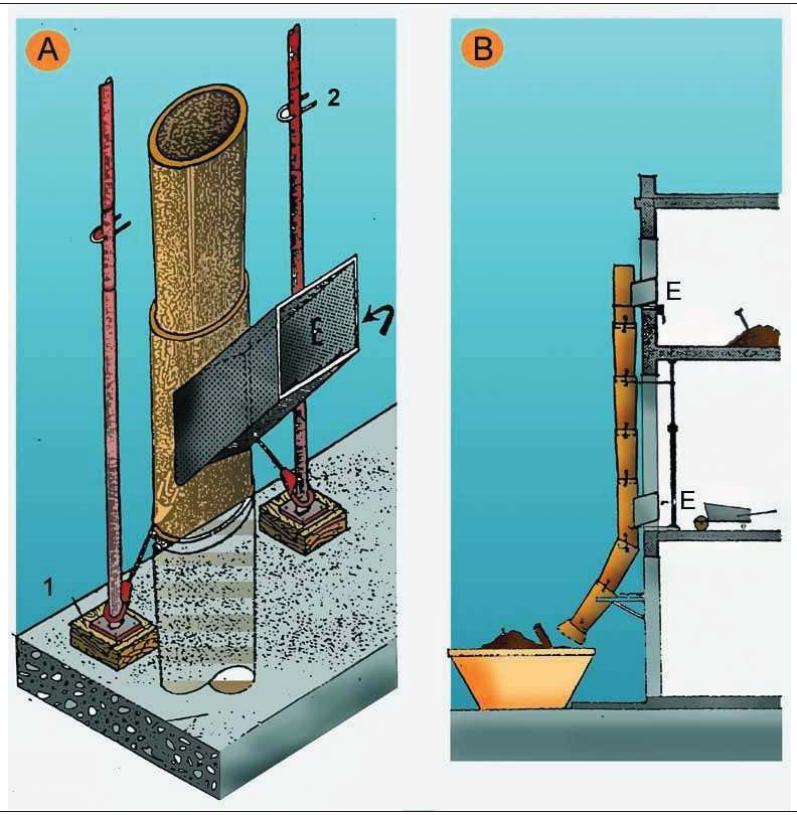

A.	PERSPECTIVA
1.	FALCA
2.	PUNTAL
E.	RUNA
B.	PERFIL
E.	RUNA

Baixants d'enderrocs
Esquema 2

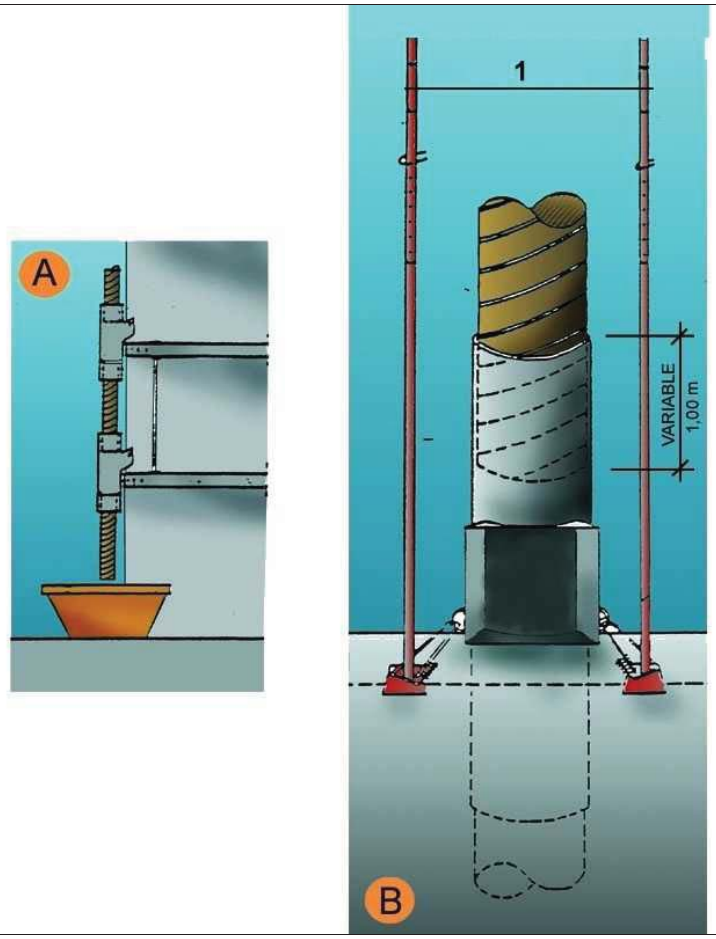

A.	SECCIÓ
B.	DETALL
1.	Puntals
2.	Variable

Tapes en forats de forjats
Tapes de fusta

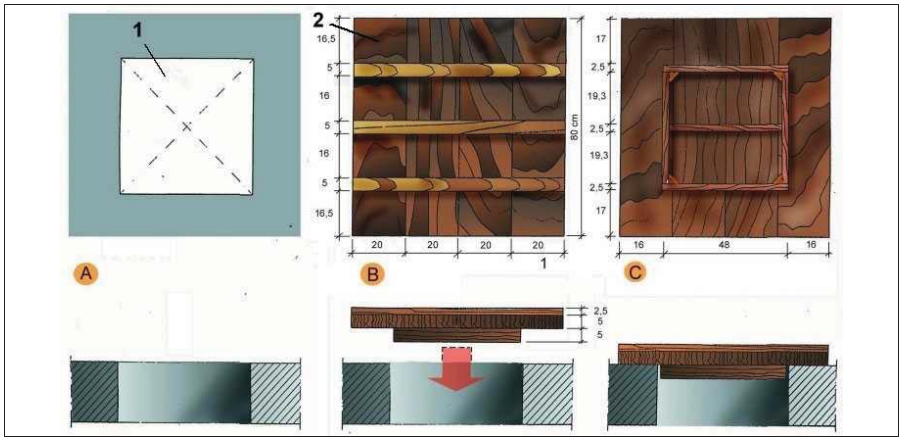

A. PLANTA
1. Forat horitzontal de 50 cm. x 50 cm.

B. CARA EXTERNA
2. Tapa de fusta armada clavada

C.CARA INTERNA

Tapes en forats de forjats
Malla electrosoldada en capa superior

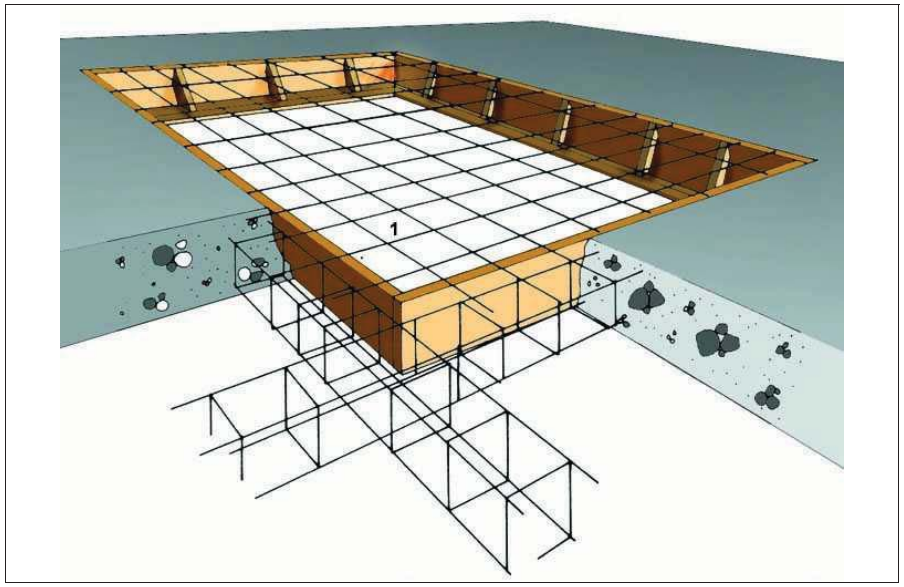

1. Malla electrosoldada en capa superior.

Rases
Perspectiva i detall

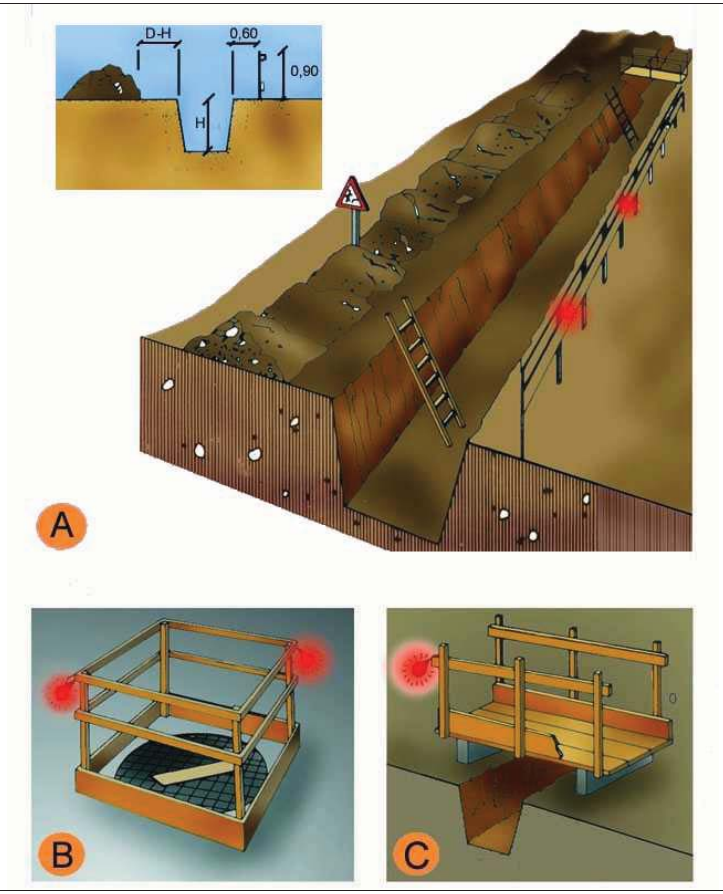

A. PROTECCIÓ EN RASES
B. EN FORATS I OBERTURES
C. DETALL DE PASAREL.LA VIANANTS

Entibacions
Criteris de disseny

TAULA 1

Tipo de terreno	Solicitación	Tipo de corte	Profundidad P del corte en m < 1,30	1,30-2,00	2,00-2,50	>2,50
Coherente	Sin solicitación	Zanja	*	Ligera	Semicuajada	Cuajada
		Pozo	*	Semicuajada	Cuajada	*
	Solicitación de vial	Zanja	Ligera	Semicuajada	Cuajada	*
		Pozo	Semicuajada	Cuajada	*	*
	Solicitación de cimentación	Cualquiera	Cuajada	*	*	*
Suelto	Cualquiera	Cualquiera	Cuajada	*	*	*
			Tipo de entibación			

*Entibación no necesaria en general

FUENTE N.T.E.

Entibacions
Tipus d'entibació

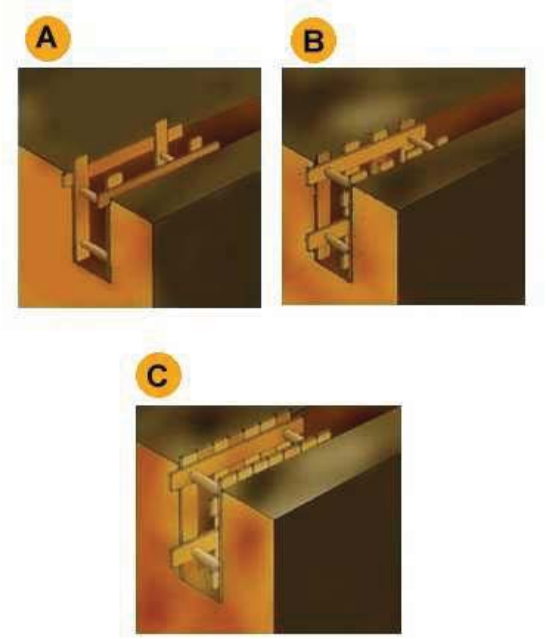

A. Estrabament Lleuger.
B. Estrabament semilleuger.
C. Estrabament Complert.

Entibacions
Detalls entibació mòduls metàl·lics

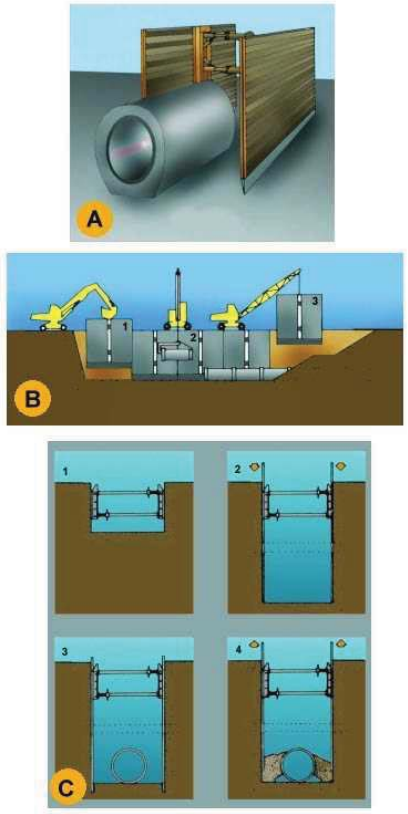

A. PERSPECTIVA
B. PROCÉS
1. Col.locació del mòdul
2. Col.locació del tub en zona protegida.
3. Rebliment parcial de la rasa i recuperació del mòdul corresponent.
C. EXCAVACIÓ
1. Col.locació de la capçalera.
2. Simultàniament a l´excavació es van clavant els panells.
3. Excavació acabada. Si és necessari es col.loca algún recolçament per a evitar el vinclament dels panells.
4. Realitzada la operació de la rasa es reomple de material i alhora s´extreuen els panells.

Instal·lacions elèctriques
Esquema tipus

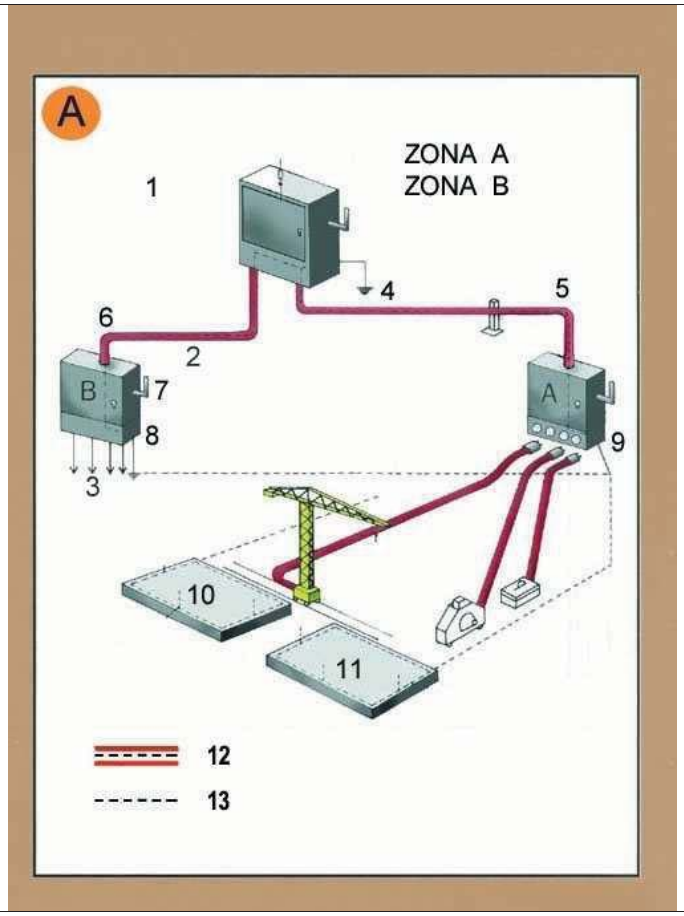

Zona A. Risc principal contacte indirecte.
Zona B. Risc principal contacte directe.

1. Armari de distribució general, fabricat en material aïllant.
2. Línia subterrània
3. Muntants
4. Presa de terra
5. Aïllament reforçat
6. Aïllament reforçat
7. Comandament de tall general, exterior
8. Armari interior a l´edifici (petita potència)
8. Armari exterior a l´edifici (gran potència)
10. Connexió terres de protecció en espera per a l´edifici definitiu.
11. Anell en el fons de l´excavació
12. Conductor de protecció incorporat a les canalitzacions i cables.
13. Circuit de posada a terra

A. Armari de distribució protegit en l´entrada per un dispositiu diferencial de mitja sensibilitat retadardat per a alimentar les diferents màquines de potència exteriors a l´edifici.
B. Armari de distribució protegit en l´entrada per un dispositiu diferencial de mitja sensibilitat retardat per a alimentar els diferents muntants.

Instal·lacions elèctriques
Instal·lació elèctrica

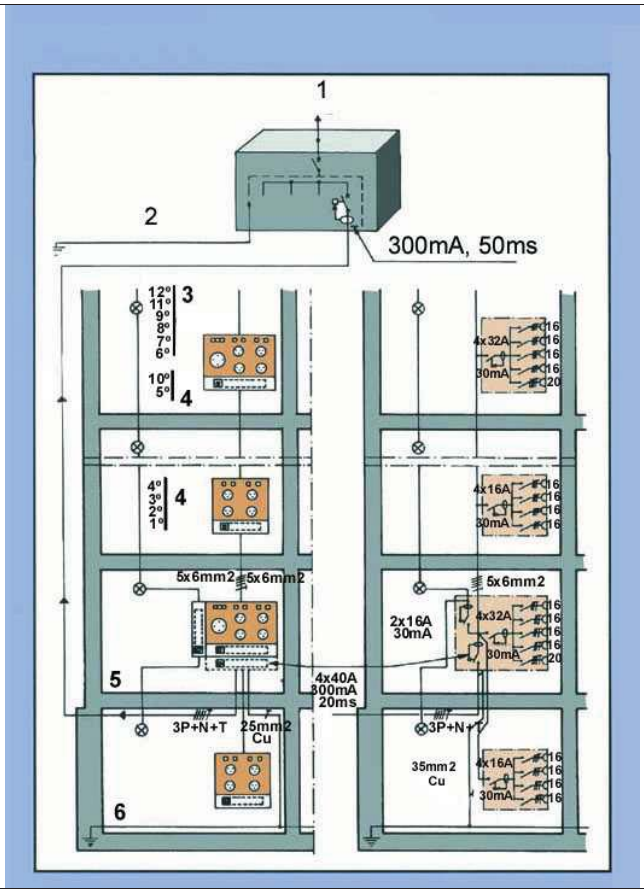

1.	Connexió a l´armari de distribució general.
2.	Connexió a terra o conjunt de connexions de terra interconnectades.
3.	Pis.
4.	Pis.
5.	Planta baixa.
6.	Anell protector soterrani.

Senyalització
Advertiment

Senyalització
Prohibició

Senyalització
Obligació



VII. PLÀNOLS

01. SITUACIÓ	E.1/100.000 – 1/5.000
02. EMPLAÇAMENT	E.1/2.500
03. ESTAT ACTUAL: PLANTA BAIXA.	E. 1/125
04. ESTAT ACTUAL. PLANTA PRIMERA.	E. 1/125
05. ESTAT ACTUAL. SECCIONS.	E. 1/125
06. ACTUACIÓ. PLANTA BAIXA.	E. 1/125
07. ACTUACIÓ. PLANTA PRIMERA	E. 1/125
08. ACTUACIÓ. SECCIONS.	E. 1/125
09. ACTUACIÓ 1. ASCENSOR I PAVIMENTS.	E.1/50
10. ACTUACIÓ 2. SUBSTITUCIÓ DE TANCAMENTS P1.	E.1/50
11. ACTUACIÓ 3. BANYS EN P1	E.1/50
12. ACTUACIÓ 4. ATENCIÓ AL PÚBLIC EN P1	E. VÀRIES
13. ACTUACIÓ 5. MILLORA DE L'AT EN P1	E.1/100
14. ACTUACIÓ 6. BANYS EN PB	E.1/50
15. ACTUACIÓ 7. SUBSTITUCIÓ DE TANCAMENTS DE VIDRE	E VÀRIES
16. ACTUACIÓ 8. MOBILIARI D'ATENCIÓ AL PÚBLIC	E.VÀRIES
17. QUADRE GENERAL DE FUSTERIES	E.1/50

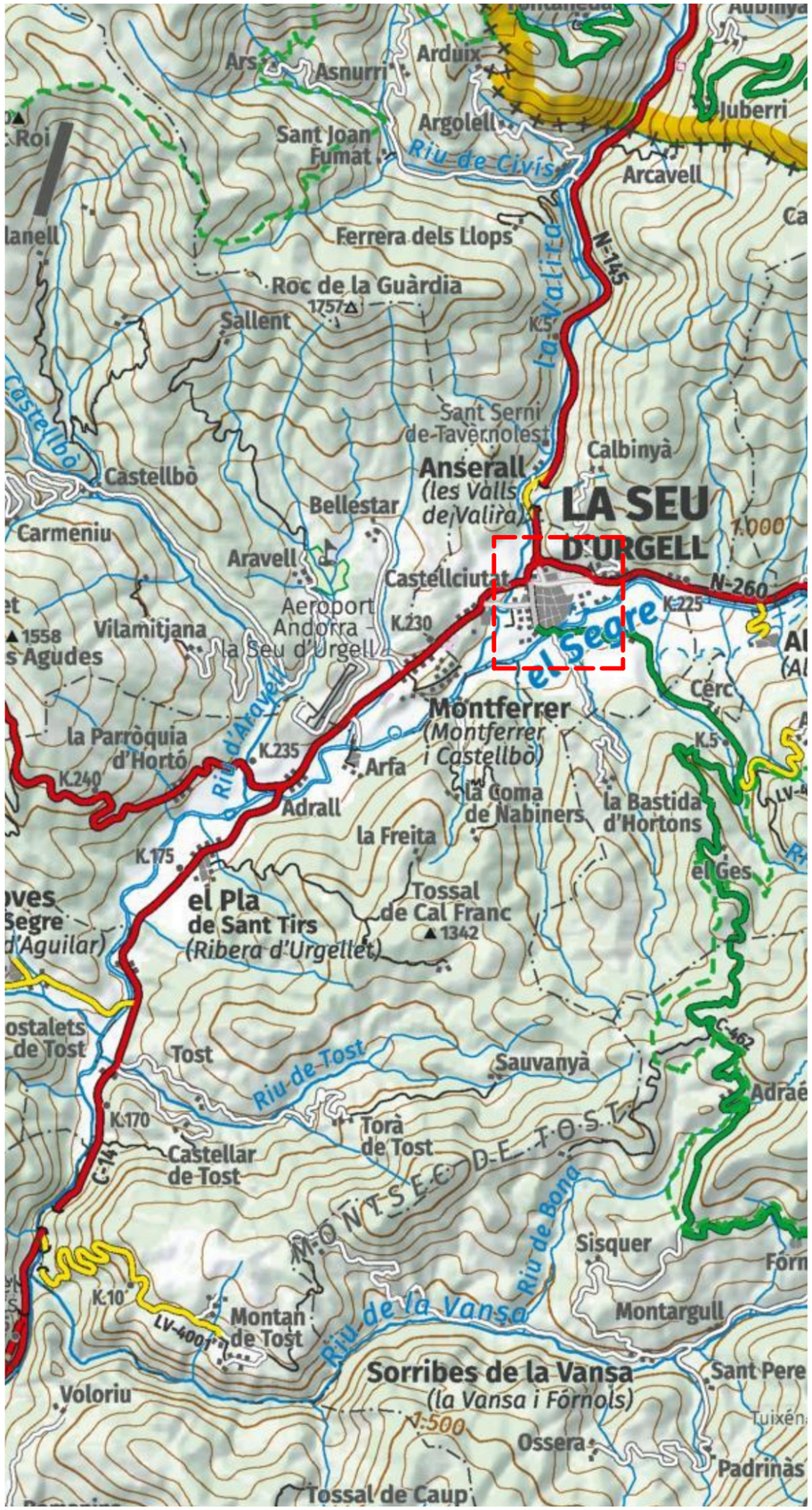

e. 1/100.000

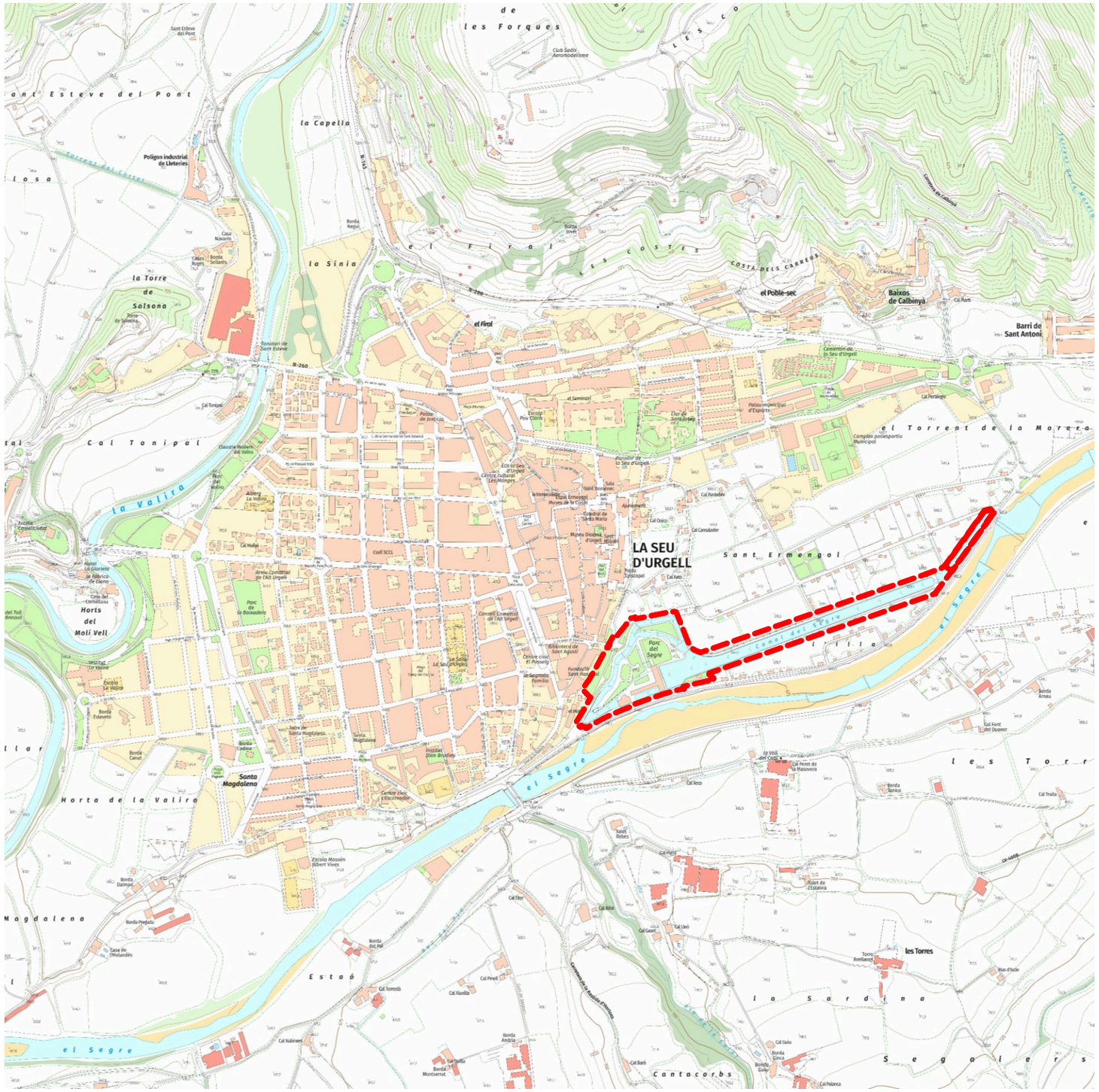

e. 1/10.000

PBE: MILLORA DE L'EFICIÈNCIA ENERGÈTICA I L'ACCESSIBILITAT DEL PARC OLÍMPIC DEL SEGRE

Finançat per la Unió Europea NextGenerationEU · Gobierno de España · Plan de Recuperación, Transformación y Resiliencia · Next Generation Catalunya · Generalitat de Catalunya · esportcat

TÍTOL PLÀNOL: **SITUACIÓ**

Carrer Circumvalació s/n
25700 La Seu d'Urgell.

ESCALA: Vàries

DATA: JULIOL DE 2025

PROMOTOR: **PARC DEL SEGRE SA**

TÈCNICS AUTORS: MARC VIDAL i FARRÉ
Arquitecte; col·legiat: 43.954-1

JOAN MARQUET i LACAYA
Arquitecte; col·legiat: 43.960-6

01

PBE: MILLORA DE L'EFICIÈNCIA ENERGÈTICA I L'ACCESSIBILITAT DEL PARC OLÍMPIC DEL SEGRE

Finançat per la Unió Europea NextGenerationEU · Gobierno de España · Plan de Recuperación, Transformación y Resiliencia · Next Generation Catalunya · Generalitat de Catalunya · esportcat

TÍTOL PLÀNOL: **EMPLAÇAMENT**

Carrer Circumvalació s/n
25700 La Seu d'Urgell.

N

ESCALA: 1/2.500

DATA: JULIOL DE 2025

PROMOTOR: **PARC DEL SEGRE SA**

PARC OLÍMPIC DEL SEGRE

TÈCNICS AUTORS:

MARC VIDAL i FARRÉ
Arquitecte; col·legiat: 43.954-1

JOAN MARQUET i LACAYA
Arquitecte; col·legiat: 43.960-6

02

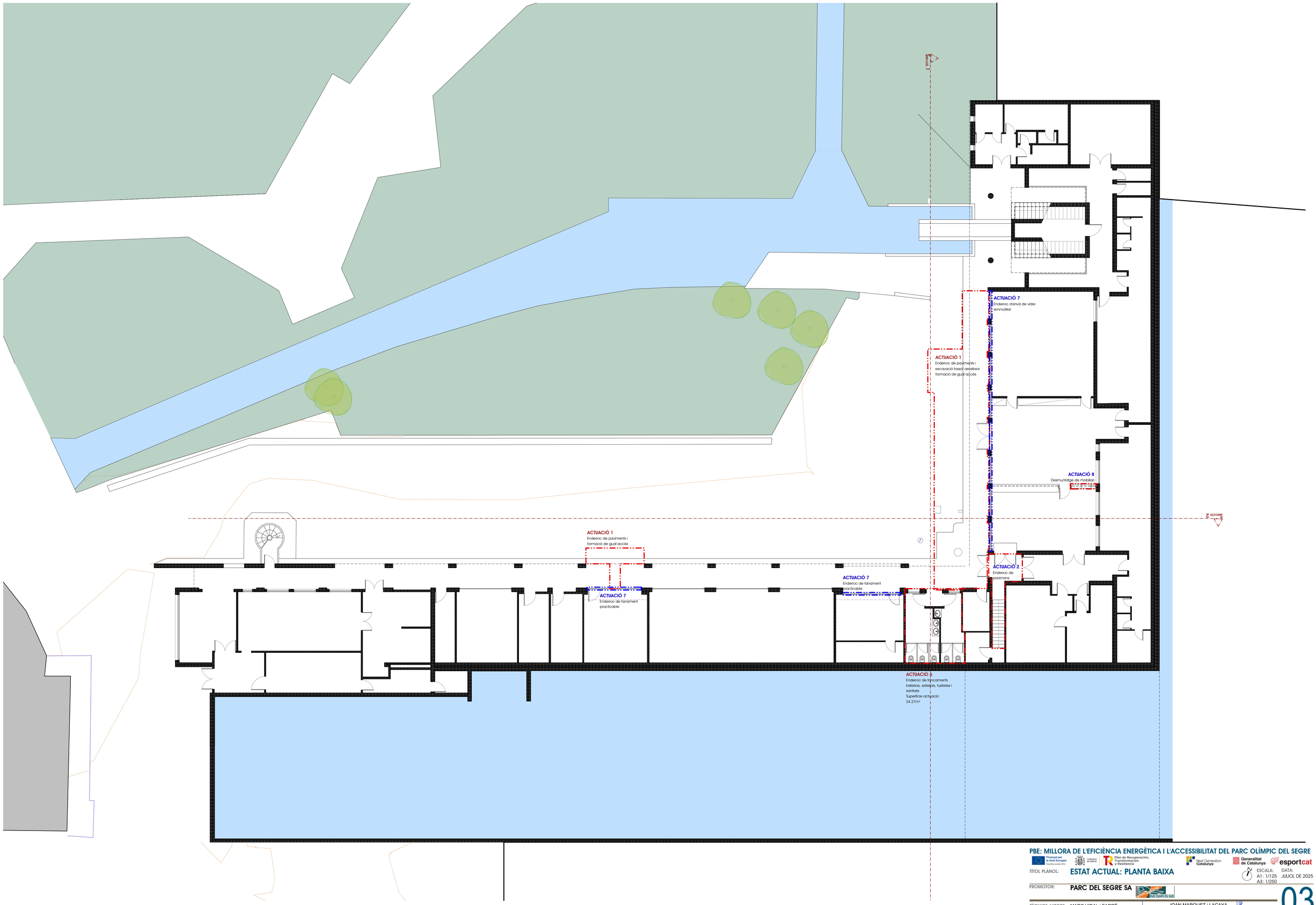

PBE: MILLORA DE L'EFICIÈNCIA ENERGÈTICA I L'ACCESSIBILITAT DEL PARC OLÍMPIC DEL SEGRE

Finançat per la Unió Europea NextGenerationEU · Govern de Espanya · Plan de Recuperación, Transformación y Resiliencia · Next Generation Catalunya · Generalitat de Catalunya · esportcat

TÍTOL PLÀNOL: **ESTAT ACTUAL: PLANTA BAIXA**

ESCALA: A1: 1/125 A3: 1/250

DATA: JULIOL DE 2025

PROMOTOR: **PARC DEL SEGRE SA**

TÈCNICS AUTORS: MARC VIDAL i FARRÉ
Arquitecte; col·legiat: 43.954-1

JOAN MARQUET i LACAYA
Arquitecte; col·legiat: 43.960-6

03

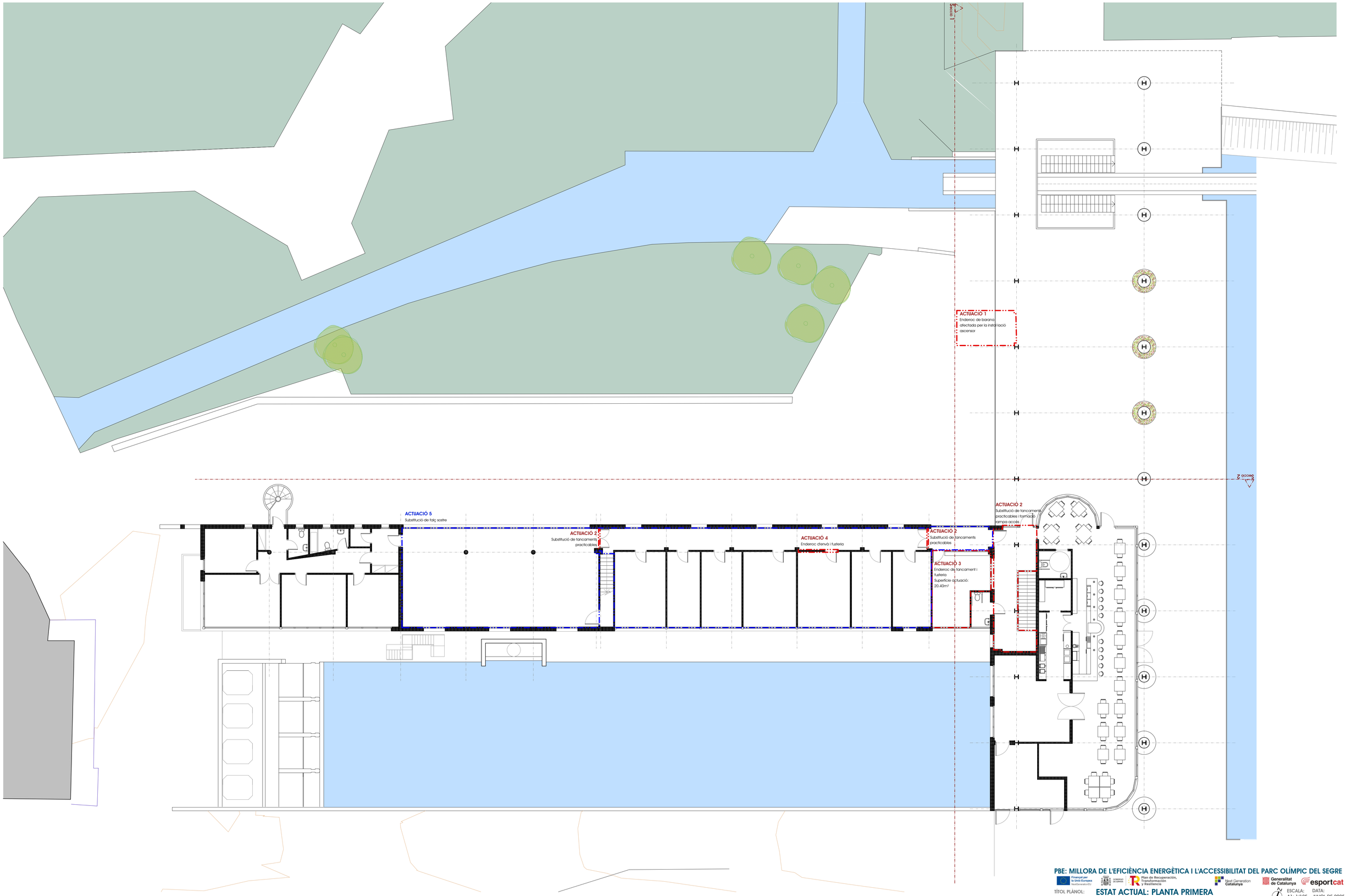

PBE: MILLORA DE L'EFICIÈNCIA ENERGÈTICA I L'ACCESSIBILITAT DEL PARC OLÍMPIC DEL SEGRE

Finançat per la Unió Europea NextGenerationEU · Govern de les Illes Balears · Plan de Recuperación, Transformación y Resiliencia · Next Generation Catalunya · Generalitat de Catalunya · esportcat

TÍTOL PLÀNOL: **ESTAT ACTUAL: PLANTA PRIMERA**

ESCALA: A1: 1/125 A3: 1/250

DATA: JULIOL DE 2025

PROMOTOR: **PARC DEL SEGRE SA**

TÈCNICS AUTORS: MARC VIDAL i FARRÉ
Arquitecte; col·legiat: 43.954-1

JOAN MARQUET i LACAYA
Arquitecte; col·legiat: 43.960-6

04

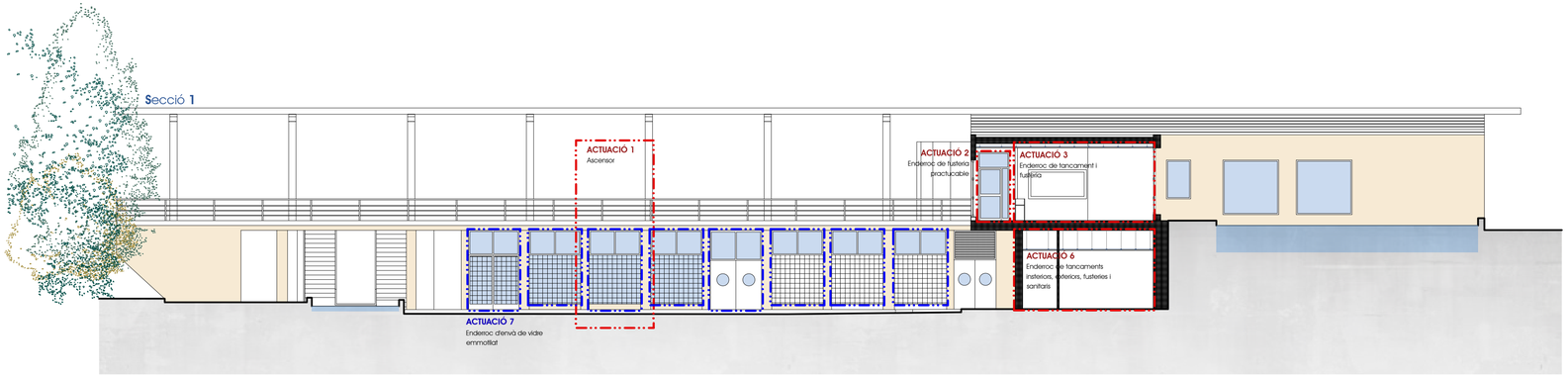

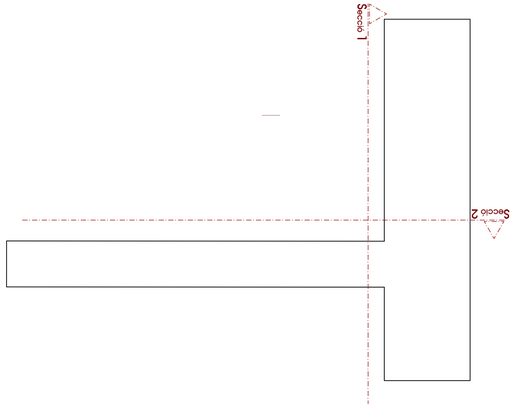

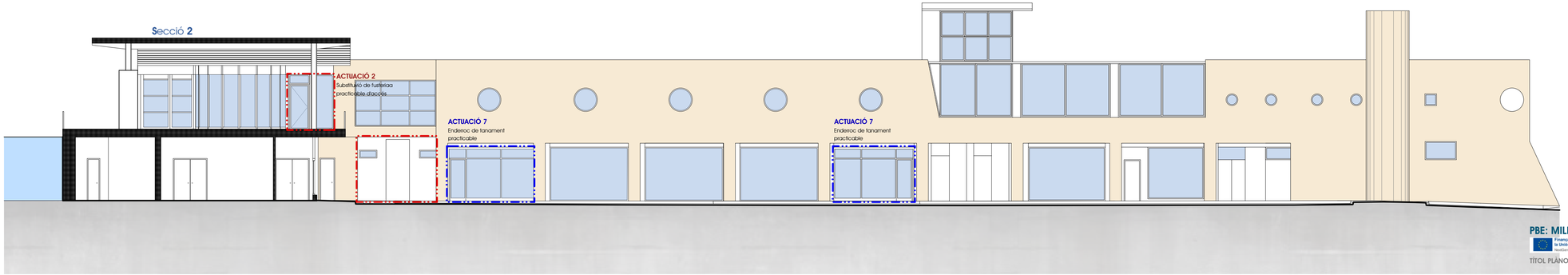

PBE: MILLORA DE L'EFICIÈNCIA ENERGÈTICA I L'ACCESSIBILITAT DEL PARC OLÍMPIC DEL SEGRE

Finançat per la Unió Europea NextGenerationEU · Govern de les Illes Balears · Plan de Recuperación, Transformación y Resiliencia · Next Generation Catalunya · Generalitat de Catalunya · esportcat

TÍTOL PLÀNOL: **ESTAT ACTUAL: SECCIONS**

ESCALA: A1: 1/125 A3: 1/250

DATA: JULIOL DE 2025

PROMOTOR: **PARC DEL SEGRE SA**

TÈCNICS AUTORS: MARC VIDAL i FARRÉ
Arquitecte; col·legiat: 43.954-1

JOAN MARQUET i LACAYA
Arquitecte; col·legiat: 43.960-6

05

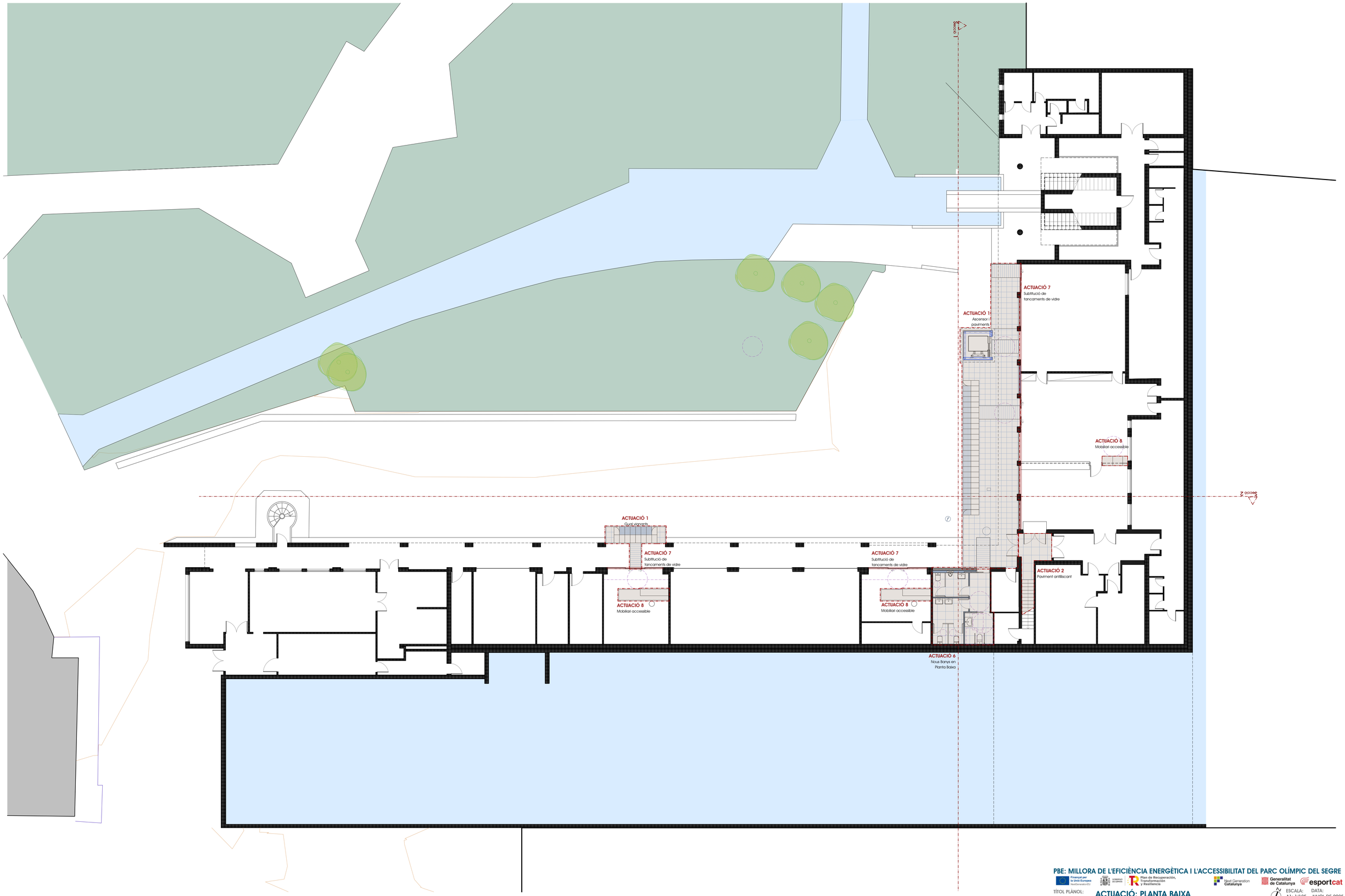

PBE: MILLORA DE L'EFICIÈNCIA ENERGÈTICA I L'ACCESSIBILITAT DEL PARC OLÍMPIC DEL SEGRE

Finançat per la Unió Europea NextGenerationEU · Govern de Espanya · Plan de Recuperación, Transformación y Resiliencia · Next Generation Catalunya · Generalitat de Catalunya · esportcat

TÍTOL PLÀNOL: **ACTUACIÓ: PLANTA BAIXA**

ESCALA: A1: 1/125 A3: 1/250

DATA: JULIOL DE 2025

PROMOTOR: **PARC DEL SEGRE SA**

TÈCNICS AUTORS: MARC VIDAL i FARRÉ
Arquitecte, col·legiat: 43.954-1

JOAN MARQUET i LACAYA
Arquitecte, col·legiat: 43.980-6

06

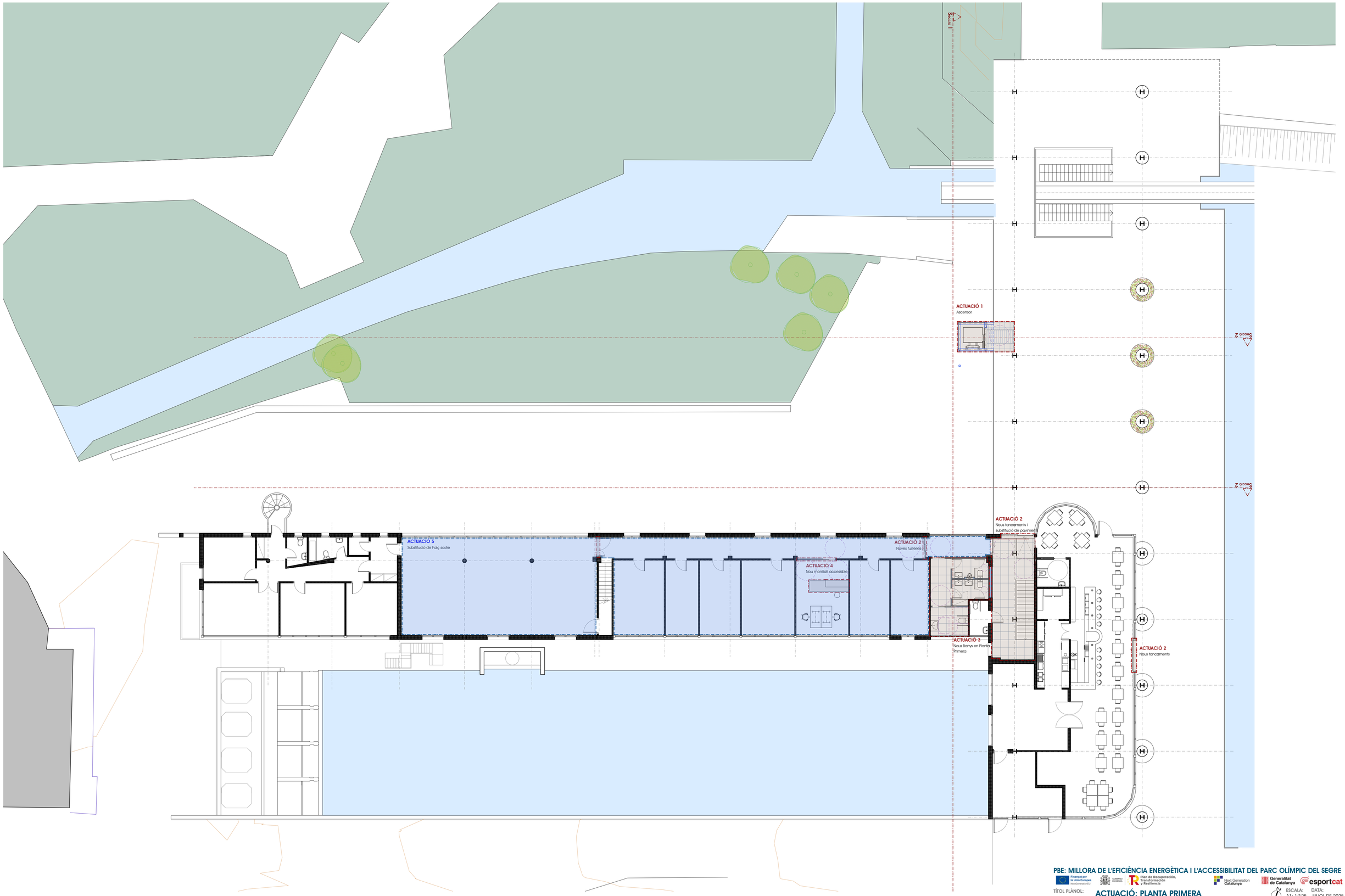

PBE: MILLORA DE L'EFICIÈNCIA ENERGÈTICA I L'ACCESSIBILITAT DEL PARC OLÍMPIC DEL SEGRE

Finançat per la Unió Europea NextGenerationEU · Govern de les Illes Balears · Plan de Recuperación, Transformación y Resiliencia · Next Generation Catalunya · Generalitat de Catalunya · esportcat

TÍTOL PLÀNOL: **ACTUACIÓ: PLANTA PRIMERA**

ESCALA: A1: 1/125 A3: 1/250

DATA: JULIOL DE 2025

PROMOTOR: **PARC DEL SEGRE SA**

TÈCNICS AUTORS: MARC VIDAL i FARRÉ
Arquitecte; col·legiat: 43.954-1

JOAN MARQUET i LACAYA
Arquitecte; col·legiat: 43.960-6

07

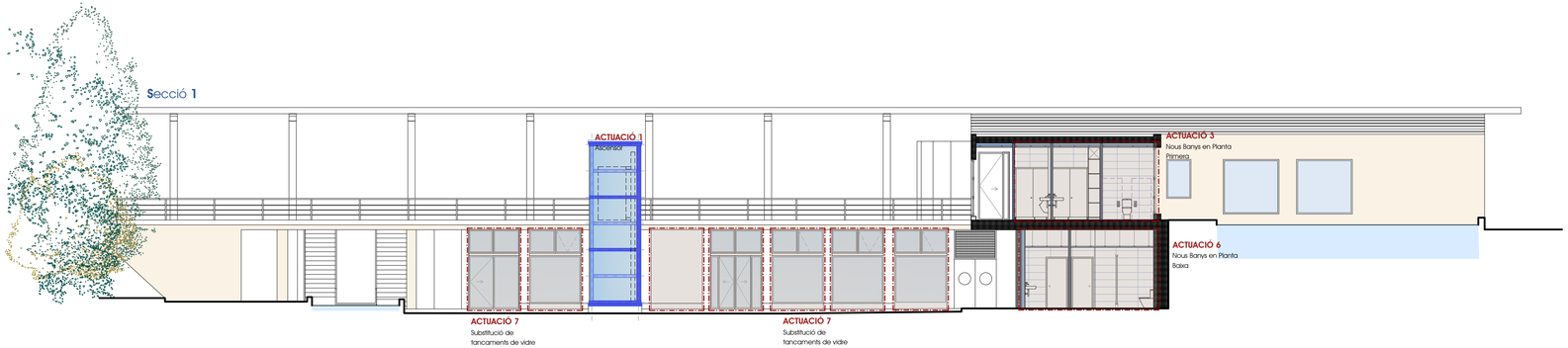

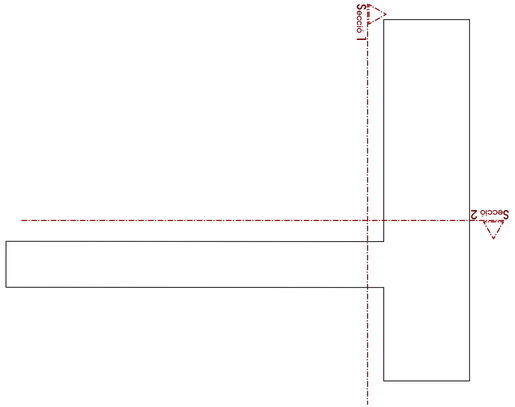

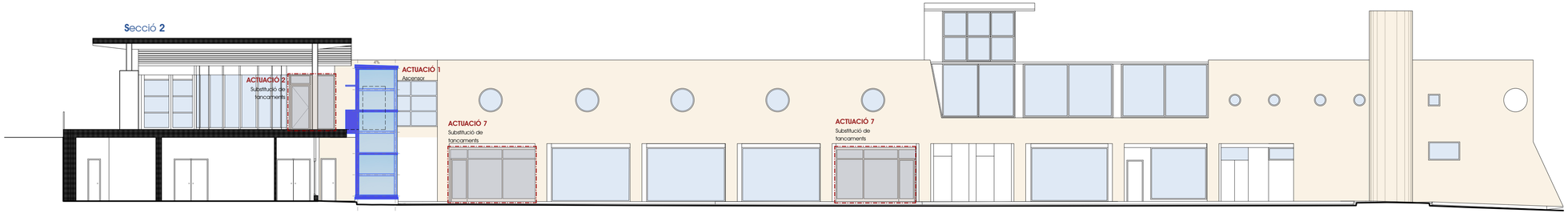

PBE: MILLORA DE L'EFICIÈNCIA ENERGÈTICA I L'ACCESSIBILITAT DEL PARC OLÍMPIC DEL SEGRE

Finançat per la Unió Europea NextGenerationEU · Govern de Espanya · Plan de Recuperación, Transformación y Resiliencia · Next Generation Catalunya · Generalitat de Catalunya · esportcat

TÍTOL PLÀNOL: **ESTAT ACTUAL: SECCIONS**

ESCALA: A1: 1/125 A3: 1/250

DATA: JULIOL DE 2025

PROMOTOR: **PARC DEL SEGRE SA**

TÈCNICS AUTORS: MARC VIDAL i FARRÉ
Arquitecte; col·legiat: 43.954-1

JOAN MARQUET i LACAYA
Arquitecte; col·legiat: 43.960-6

08

Estat Actual: Secció e.1/100

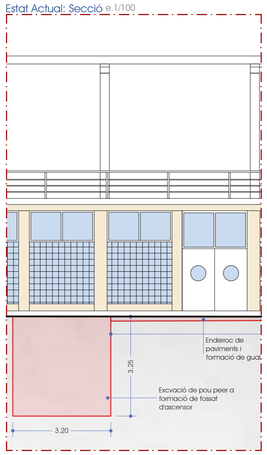

Estat Actual: Planta e.1/100

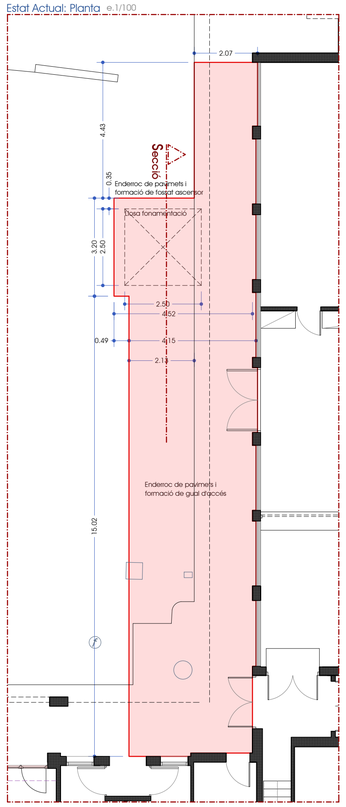

Estat Actual: Planta e.1/100

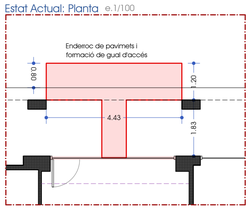

Detall Gual Vianants e.1/25

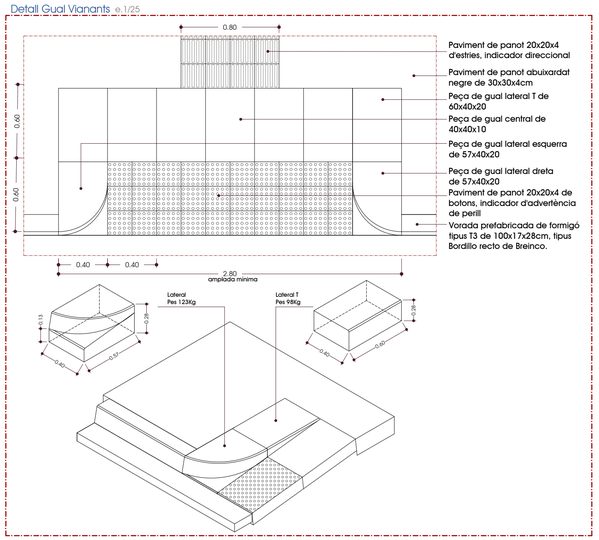

Planta Baixa e.1/50

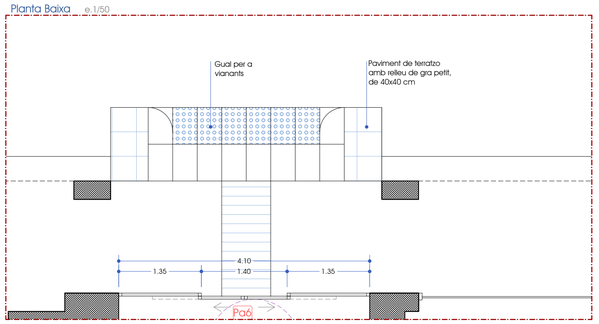

Planta Primera e.1/50

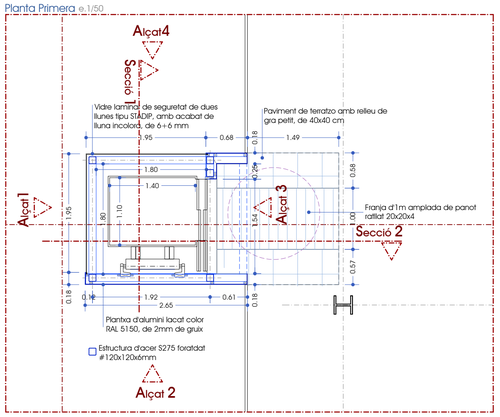

Planta Baixa e.1/50

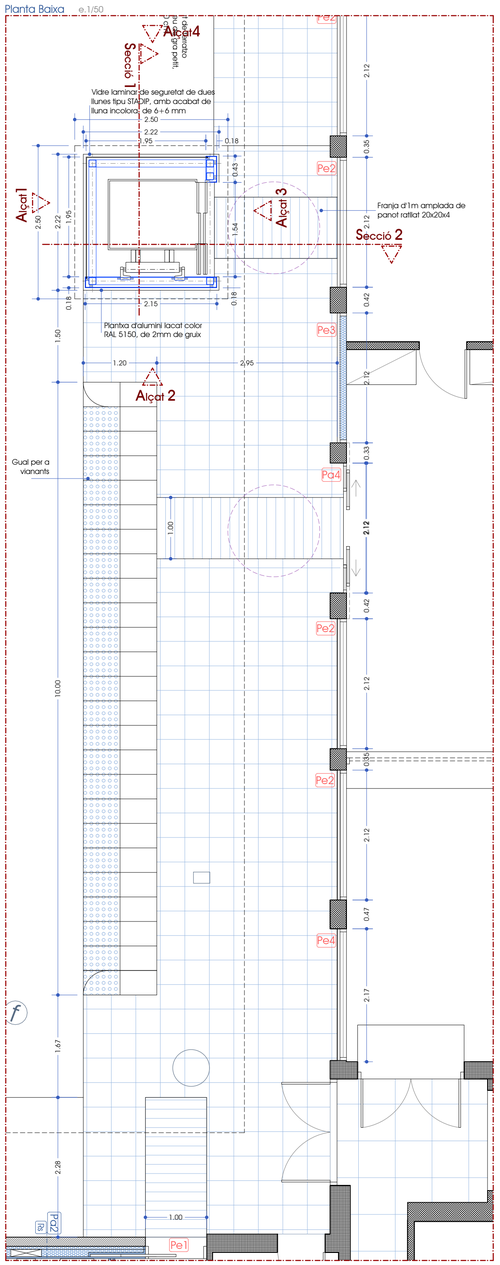

Alçat 1 e.1/50

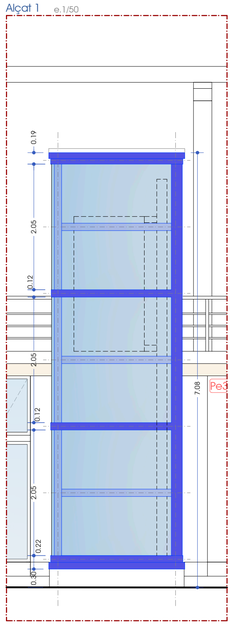

Alçat 2 e.1/50

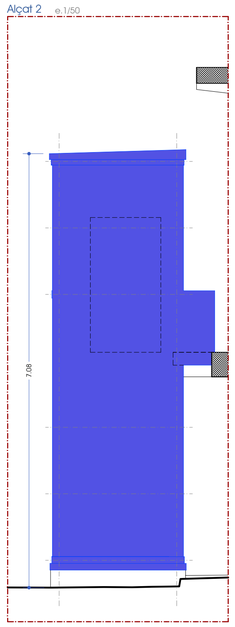

Alçat 3 e.1/50

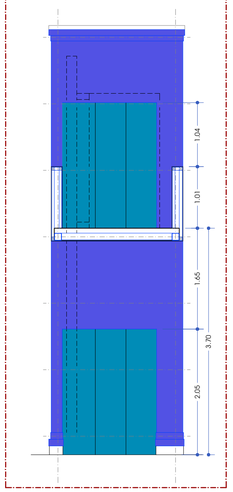

Secció 2 e.1/25

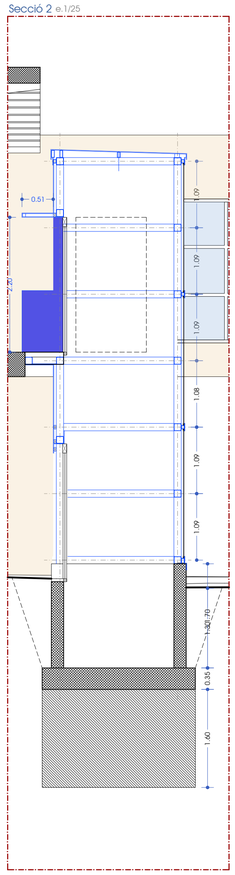

Alçat 4 e.1/50

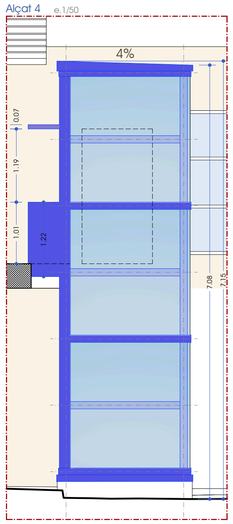

Secció 1 e.1/25

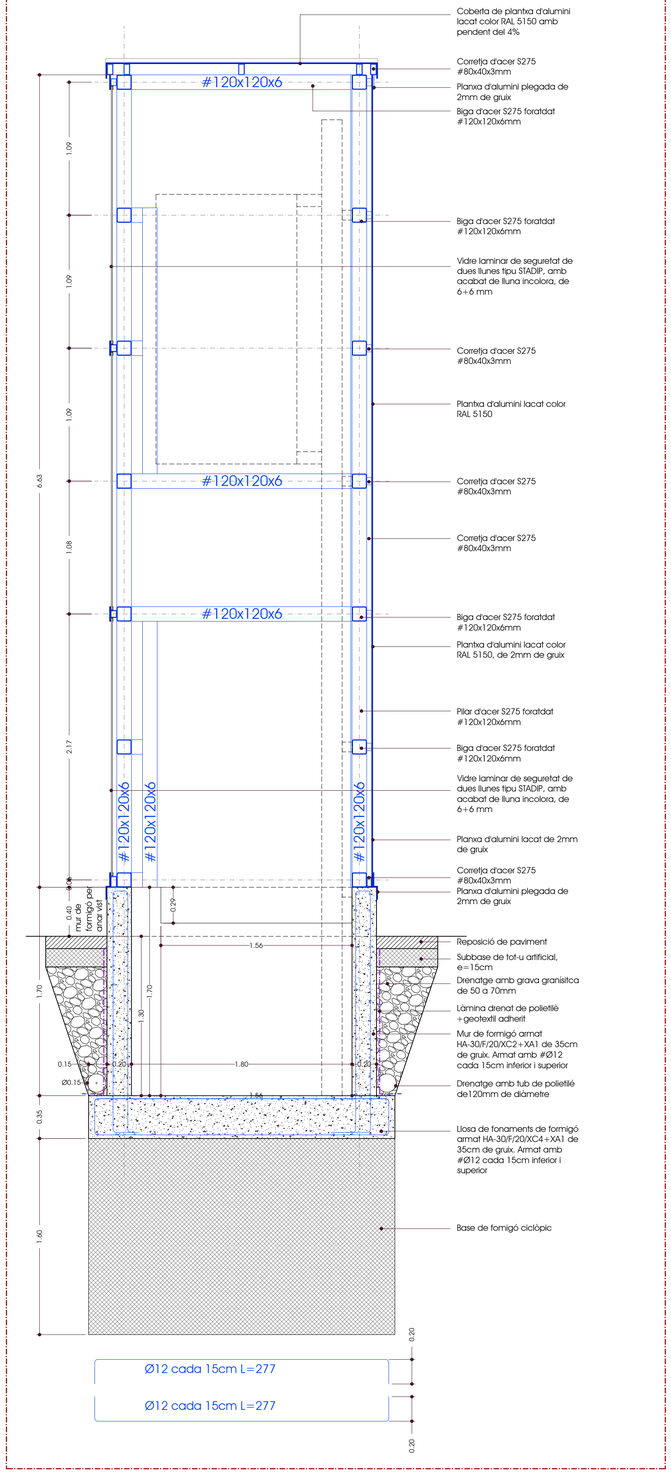

PBE: MILLORA DE L'EFICIÈNCIA ENERGÈTICA I L'ACCESSIBILITAT DEL PARC OLÍMPIC DEL SEGRE

Finançat per la Unió Europea NextGenerationEU · Govern de l'Espanya · Plan de Recuperación, Transformación y Resiliencia · Next Generation Catalunya · Generalitat de Catalunya · esportcat

TÍTOL PLÀNOL: **ACTUACIÓ 1: ASCENSOR I PAVIMENTS**

ESCALA: A1: 1/125 A3: 1/250 DATA: JULIOL DE 2025

PROMOTOR: **PARC DEL SEGRE SA**

TÈCNICS AUTORS: MARC VIDAL i FARRÉ
Arquitecte; col·legiat: 43.954-1
JOAN MARQUET i LACAYA
Arquitecte; col·legiat: 43.960-6

09

Planta e.1/50

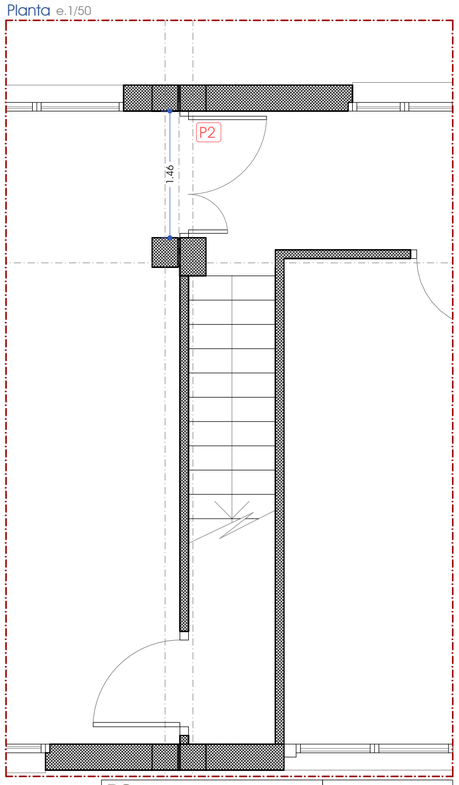

Planta e.1/50

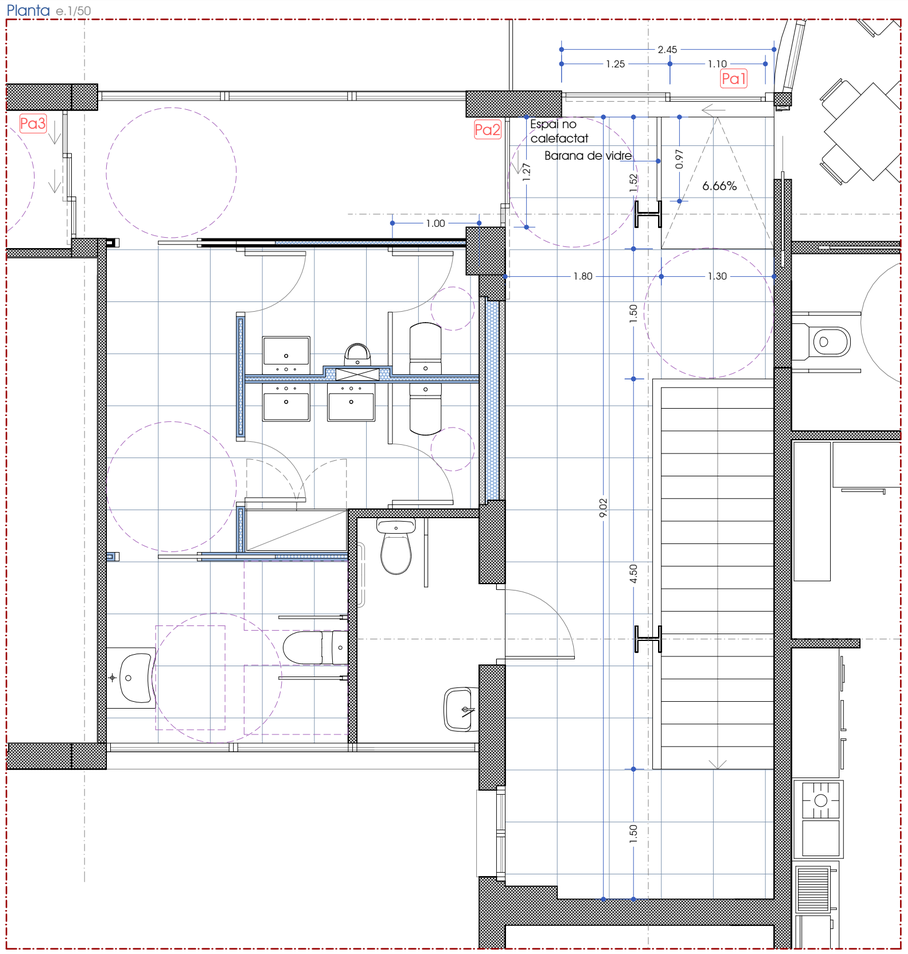

Planta e.1/50

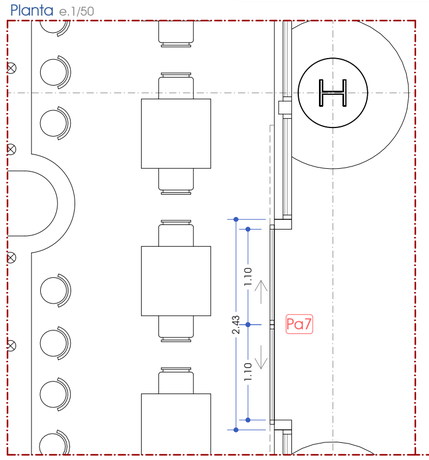

Pa7 - Exterior

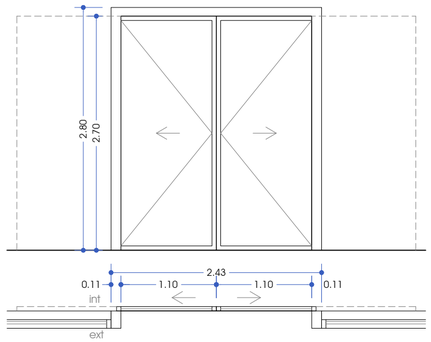

Definició:

Porta exterior de 2 fulles corredisses automàtiques segons especificacions de projecte, amb perfileria autoportant RAL 5150
Perfileria recrecada per envidriat de seguretat laminat
Detector de moviment Fotocèdul.la HOTRON de 5 camps amb zona de seguretat de pas (UNE EN 16005)
Receptor integrat en mecanisme de porta automàtica connexionat a bateria d'emergència + Dos comandaments a distància de 2 canals.
Inclou també bloqueig electromagnètic
Inclou Automatisme tipus TECSYSTEMS DORMA ES200 o similar, en operador de 100mm, sistema modular flexible de gran potència amb tecnologia PowerDrive o similar, minimecanisme de govern preensamblat i comprovat a la fàbrica per a fulles de fins a 2 x 160 Kg.
Baixa sonoritat, carril de rodadura reemplazable. Unitat de comandament multifuncional amb inversió automàtica, amb parada d'emergència, lectura i emmagatzematge d'errors amb codi d'error, bateria recarregable per obertura o tancament d'emergència i Programador de 5 posc. Electrònic (Obert. Tancat. Automàtic. Obertura parcial. Només Sortida). L'operador haurà de complir amb normatives Europees vigents així com normatives de seguretat tipus UNE EN 16005
Inclou sistema d'obertura automàtica cas d'emergència evacuació d'edifici/incendis. Pany a terra+placa d'adaptació
Opció de poder obrir amb polsador.
Inclou perfil erimetral, folrada, coma suport de fusteria

	Buit d'obra:	Unitats
Vidre laminat 6+6 amb 1 butiral transparent, amb perfileria recercada RAL 5150	243x280cm	1

Pa2 - Interior

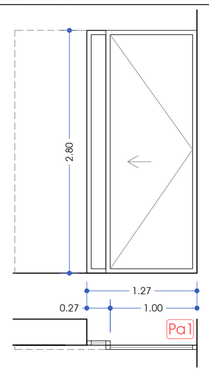

Definició:

Porta exterior de dues fulles, una fixa i una corredissa automàtica segons especificacions de projecte, amb perfileria autoportant RAL 5150
Perfileria a pressió tipus pinça i sòcol preparada per envidriat de seguretat laminat
Detector de moviment Fotocèdul.la HOTRON de 5 camps amb zona de seguretat de pas (UNE EN 16005)
Receptor integrat en mecanisme de porta automàtica connexionat a bateria d'emergència + Dos comandaments a distància de 2 canals.
Inclou també bloqueig electromagnètic
Inclou Automatisme tipus TECSYSTEMS DORMA ES200 o similar, en operador de 100mm, sistema modular flexible de gran potència amb tecnologia PowerDrive o similar, minimecanisme de govern preensamblat i comprovat a la fàbrica per a fulles de fins a 2 x 160 Kg.
Baixa sonoritat, carril de rodadura reemplazable. Unitat de comandament multifuncional amb inversió automàtica, amb parada d'emergència, lectura i emmagatzematge d'errors amb codi d'error, bateria recarregable per obertura o tancament d'emergència i Programador de 5 posc. Electrònic (Obert. Tancat. Automàtic. Obertura parcial. Només Sortida). L'operador haurà de complir amb normatives Europees vigents així com normatives de seguretat tipus UNE EN 16005
Inclou sistema d'obertura automàtica cas d'emergència evacuació d'edifici/incendis. Pany a terra+placa d'adaptació
Opció de poder obrir amb polsador.

Vidres:	Buit d'obra:	Unitats
Vidre laminat 6+6 amb 1 butiral transparent, amb perfileria recercada RAL 5150	127x280cm	1

P2

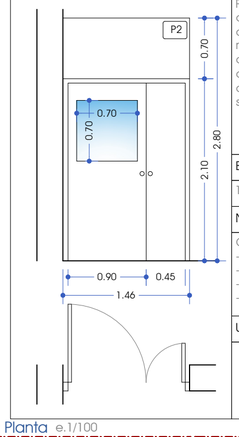

Definició:

Porta de fulles batents de fusta per a interior, doble batent, de 40 mm de gruix, amb llum de pas de 90 + 45 cm d'amplària i 210 cm d'alçària, i fulla fixa superior de 146x70cm.

Buit d'obra:

146x280cm

Normativa:

Compliment de:
-DB SU-2
-DB HE-1
-DB HR
-DB SI

Unitats

1

Pa1 - Exterior

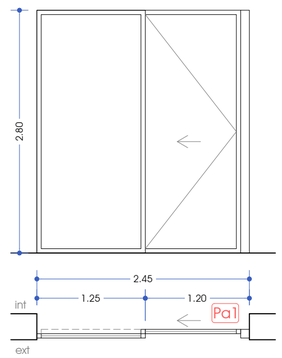

Definició:

Porta exterior de dues fulles, una fixa i una corredissa automàtica segons especificacions de projecte, amb perfileria autoportant RAL 5150
Perfileria recrecada per envidriat de seguretat laminat
Detector de moviment Fotocèdul.la HOTRON de 5 camps amb zona de seguretat de pas (UNE EN 16005)
Receptor integrat en mecanisme de porta automàtica connexionat a bateria d'emergència + Dos comandaments a distància de 2 canals.
Inclou també bloqueig electromagnètic
Inclou Automatisme tipus TECSYSTEMS DORMA ES200 o similar, en operador de 100mm, sistema modular flexible de gran potència amb tecnologia PowerDrive o similar, minimecanisme de govern preensamblat i comprovat a la fàbrica per a fulles de fins a 2 x 160 Kg.
Baixa sonoritat, carril de rodadura reemplazable. Unitat de comandament multifuncional amb inversió automàtica, amb parada d'emergència, lectura i emmagatzematge d'errors amb codi d'error, bateria recarregable per obertura o tancament d'emergència i Programador de 5 posc. Electrònic (Obert. Tancat. Automàtic. Obertura parcial. Només Sortida). L'operador haurà de complir amb normatives Europees vigents així com normatives de seguretat tipus UNE EN 16005
Inclou sistema d'obertura automàtica cas d'emergència evacuació d'edifici/incendis. Pany a terra+placa d'adaptació
Opció de poder obrir amb polsador.

Vidres:	Buit d'obra:	Unitats
Vidre laminat 6+6 amb 1 butiral transparent, amb perfileria recercada RAL 5150	245x280cm	1

Pa3 - Interior

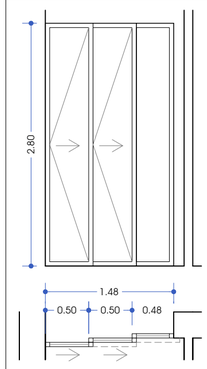

Definició:

Porta exterior de dues fulles, una fixa i una corredissa automàtica segons especificacions de projecte, amb perfileria autoportant RAL 5150
Perfileria a pressió tipus pinça i sòcol preparada per envidriat de seguretat laminat
Detector de moviment Fotocèdul.la HOTRON de 5 camps amb zona de seguretat de pas (UNE EN 16005)
Receptor integrat en mecanisme de porta automàtica connexionat a bateria d'emergència + Dos comandaments a distància de 2 canals.
Inclou també bloqueig electromagnètic
Inclou Automatisme tipus TECSYSTEMS DORMA ES200 o similar, en operador de 100mm, sistema modular flexible de gran potència amb tecnologia PowerDrive o similar, minimecanisme de govern preensamblat i comprovat a la fàbrica per a fulles de fins a 2 x 160 Kg.
Baixa sonoritat, carril de rodadura reemplazable. Unitat de comandament multifuncional amb inversió automàtica, amb parada d'emergència, lectura i emmagatzematge d'errors amb codi d'error, bateria recarregable per obertura o tancament d'emergència i Programador de 5 posc. Electrònic (Obert. Tancat. Automàtic. Obertura parcial. Només Sortida). L'operador haurà de complir amb normatives Europees vigents així com normatives de seguretat tipus UNE EN 16005
Inclou sistema d'obertura automàtica cas d'emergència evacuació d'edifici/incendis. Pany a terra+placa d'adaptació
Opció de poder obrir amb polsador.

Vidres:	Buit d'obra:	Unitats
Vidre laminat 6+6 amb 1 butiral transparent, amb perfileria recercada RAL 5150	148x280cm	1

Estat Actual: Planta e.1/100

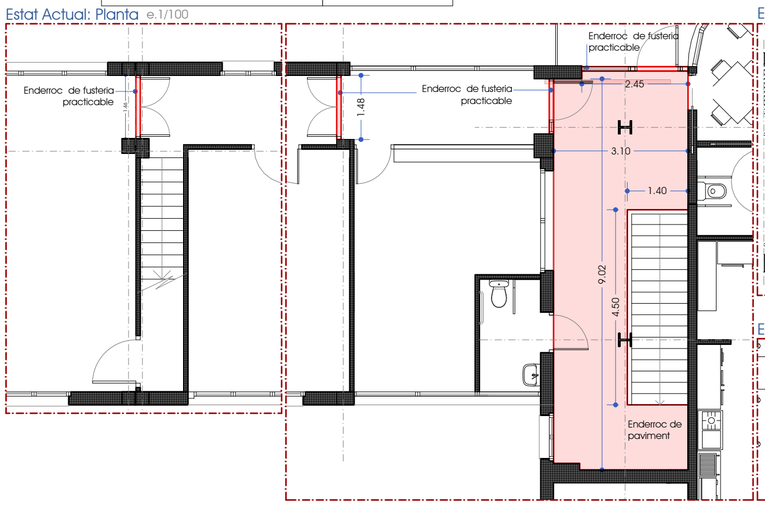

Estat Actual: Alçat 1 e.1/100

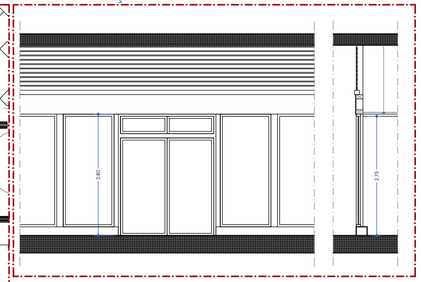

Estat Actual: Planta e.1/100

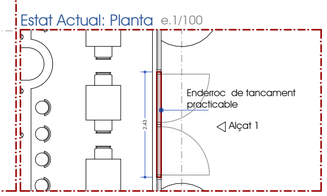

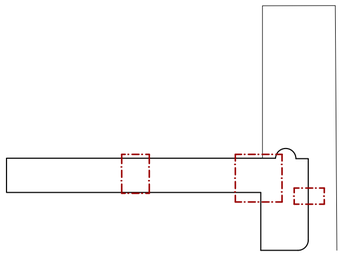

PBE: MILLORA DE L'EFICIÈNCIA ENERGÈTICA I L'ACCESSIBILITAT DEL PARC OLÍMPIC DEL SEGRE

Finançat per la Unió Europea NextGenerationEU · Gobierno de España · Plan de Recuperación, Transformación y Resiliencia · Next Generation Catalunya · Generalitat de Catalunya · esportcat

TÍTOL PLÀNOL: **ACTUACIÓ 2: SUBSTITUCIÓ DE TANCAMENTS I PAVIMENTS EN PLANTA PRIMERA**

ESCALA: A1: 1/125 A3: 1/250

DATA: JULIOL DE 2025

PROMOTOR: **PARC DEL SEGRE SA**

TÈCNICS AUTORS:
MARC VIDAL i FARRÉ
Arquitecte; col·legiat: 43.954-1
JOAN MARQUET i LACAYA
Arquitecte; col·legiat: 43.960-6

Planta e.1/50

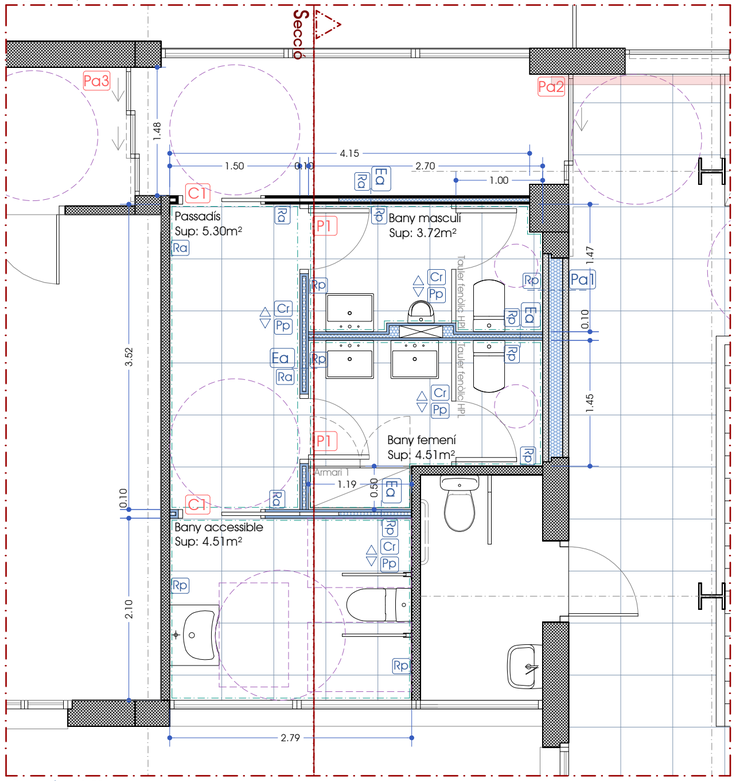

Planta. Instal·lacions d'aigua, electricitat i protecció al foc 1/50

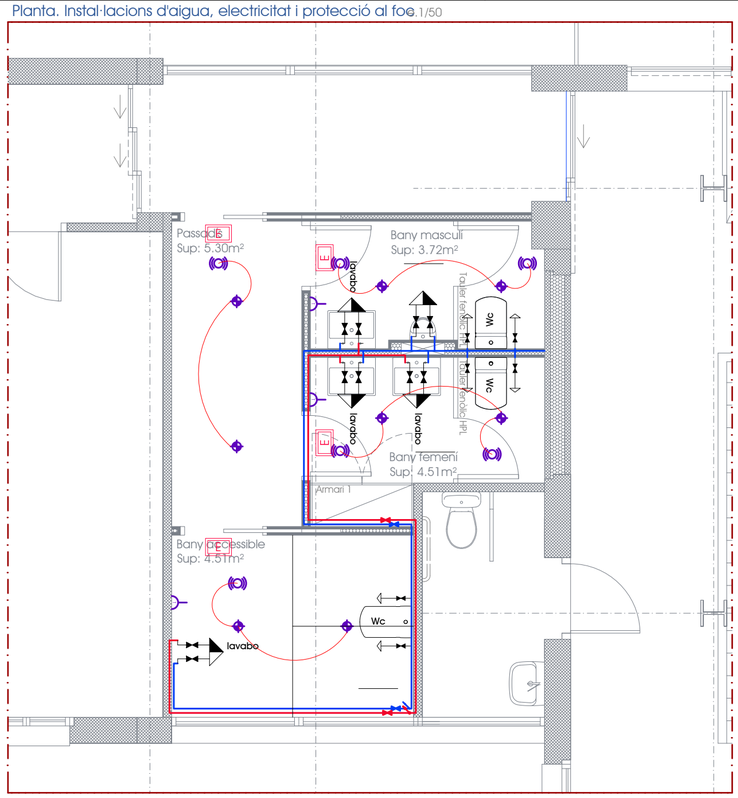

Planta. Instal·lacions d'evacuació o ventilació e.1/50

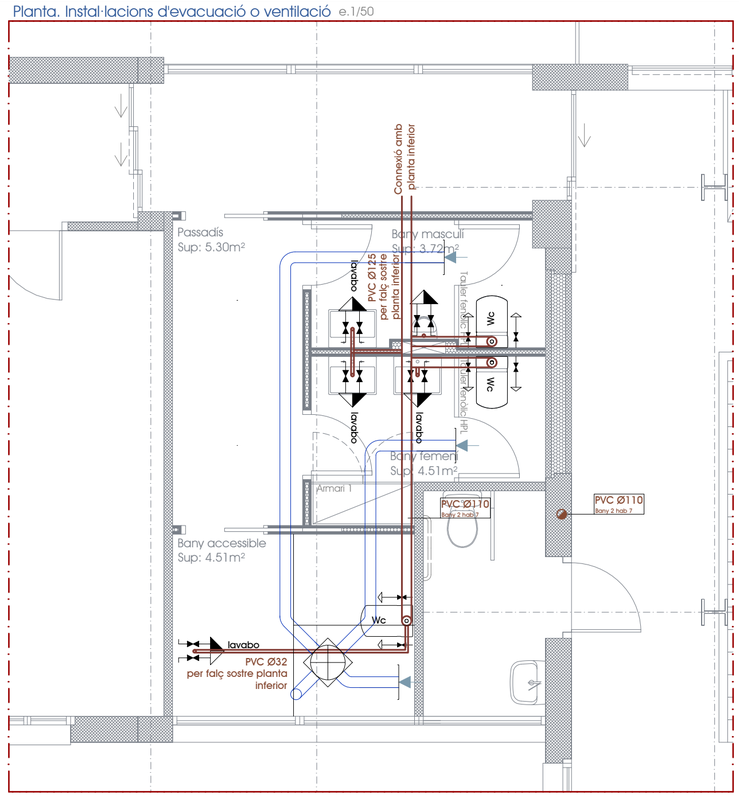

Lavabo tipus MERIDIAN de ROCA

MEDIDAS	
Longitud	700 mm
Anchura	570 mm
Altura	180 mm

Lavabo tipus ONA de ROCA

MEDIDAS	
Longitud	550 mm
Anchura	350 mm
Altura	150 mm

Inodor tipus MERIDIAN de ROCA

MEDIDAS	
Longitud	385 mm
Anchura	750 mm
Altura	830 mm

Inodor tipus ONA de ROCA

MEDIDAS	
Longitud	370 mm
Anchura	600 mm
Altura	785 mm

Urinari tipus PROTON de ROCA

MEDIDAS	
Longitud	305 mm
Anchura	350 mm
Altura	680 mm

Secció e.1/50

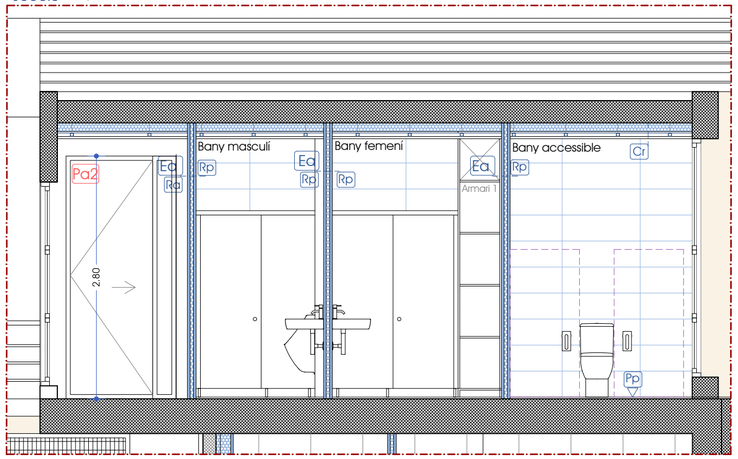

C1

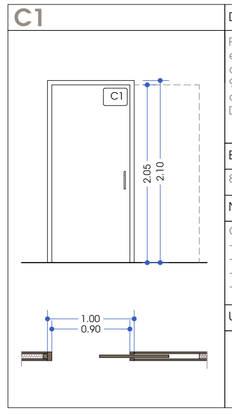

Definició:
Porta corredissa encastada amb una amb pas lliure de 90cm, de cares llises, acabat superficial de DM lacat

Buit d'obra:
80x210cm

Normativa:
Compliment de:
-DB SU-2
-DB HE-1
-DB HR
-DB SI

Unitats

3

P1

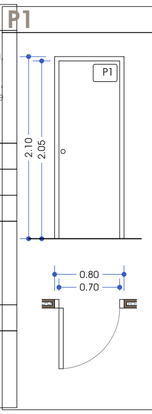

Definició:
Porta de fulla batent de fusta per a interior, amb pas lliure de 70cm, de 40 mm de gruix, amb fulla cares llises de taulell DM, acabat lacat.

Buit d'obra:
80x210cm

Normativa:
Compliment de:
-DB SU-2
-DB HE-1
-DB HR
-DB SI

Unitats
Ma dreta: 1 unitats
Ma esq.: 1 Unitats

2

HS-4 SUBMINISTRAMENT AIGUA

MATERIALS UTILITZATS PER LES CANONADES	
Istal·lació interior:	Tub Tub de polietilè reticulat (PE-X), sèrie 5, PN=6 atm, segons UNE-EN ISO 15875-2
Aillament tèrmic (A.C.S.)	Camisa aillant d'escuma elastomèrica
DIÀMETRES UTILITZATS EN LA INSTAL·LACIÓ INTERIOR	
Lavabo (lvb):	16mm
Vàter amb cisterna (Sd):	16mm
Dutxa (Du):	16mm
Banyera (Ba):	20mm
Aigüera de cuina (Fr):	16mm
rentavaixelles (Lvv):	16mm
Rentadora (Lvr):	20mm
SIMBOLOGIA	
	Canonada d'aigua freda
	Canonada d'aigua calenta
	Canonada ascendent d'aigua freda
	Canonada ascendent d'aigua calenta
	Clau de local humit, aigua freda
	Clau de local humit, aigua calenta
	Consum amb hidromesclador
	Vàter amb cisterna

HS-5 EVACUACIÓ AIGÜES

MATERIALS UTILITZATS PER LES CANONADES	
Baixant de residuals amb ventil·lació primària:	Tub de PVC, sèrie B, segons UNE-EN 1329-1
Xarxa de petita evacuació	Tub de PVC, sèrie B, segons UNE-EN 1329-1
DIÀMETRES UTILITZATS EN LA XARXA DE PETITA EVACUACIÓ	
Lavabo (lvb):	32mm
Vàter amb cisterna (Sd):	110mm
Dutxa (Du):	40mm
Banyera (Ba):	40mm
Aigüera de cuina (Fr):	40mm
rentavaixelles (Lvv):	40mm
Rentadora (Lvr):	40mm
SIMBOLOGIA	
	Tub evacuació aigües residuals, per falç sostre planta onferior

HS-3 QUALITAT DE L'AIRE INTERIOR

MATERIALS UTILITZATS PER ALS CONDUCTES: SISTEMA DE VENTILACIÓ MECÀNICA	
Conducte circular:	Conducte circular de paret simple helicoïdal d'acer galvanitzat,
Conducte rectangular	Conducte de xapa d'acer galvanitzat,
SIMBOLOGIA	
	Obertura d'extracció a través de conducte.
	Grup de ventilació autoregulable OZEO-E ECOWAT

INSTAL·LACIÓ ELÈCTRICA

SIMBOLOGIA	
	Detector de presència
	Punt de llum
	Presa de corrent 10/16A

INSTAL·LACIÓ DE PROTECCIÓ AL FOC

SIMBOLOGIA	
	Enllumenat d'emergència

Estat Actual: Planta e.1/100

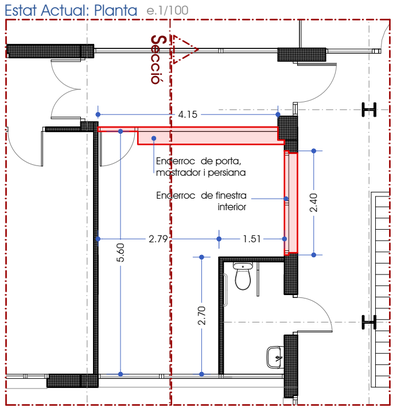

Estat Actual: Secció e.1/100

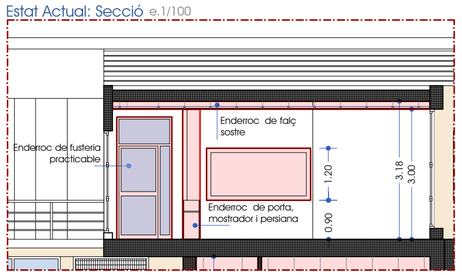

Tancaments interior e.1/25

Pa1

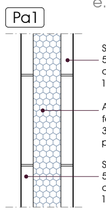

- Supermaó ceràmic de 500x200x70mm, per revestir col·locat amb morter de ciment 1:4
- Aillament tèrmic de 16cm amb feltre de llana mineral de roca de 3.89m²K/W de resistència tèrmica i paper Kraft
- Supermaó ceràmic de 500x200x70mm, per revestir col·locat amb morter de ciment 1:4

Pa 1 Tancament interior de gruix variable, format per paret divisòria per revestir de supermaó de 500x200x70mm, feltre de llana mineral de roca de 140mm de gruix com a màxim, i paret divisòria per revestir de supermaó de 500x20x70mm

Ea Envà de plaques de guix laminat

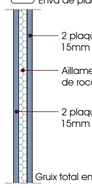

- 2 plaques de guix laminat de 15mm de gruix cada una
- Aillament amb plaques de llana de roca de 48mm de gruix
- 2 plaques de guix laminat de 15mm de gruix cada una

Gruix total envà 108mm

En cambres humides s'utilitzarà placa hidófuga (H)

Ea Envà de 108mm de gruix amb 2 plaques de 15mm de guix laminat a cada cara. estandard, hidròfuga o resistent al foc, seogns el cas

Rp Revestiment vertical amb gres porcel·lanic

Revestiments i paviments

Cr

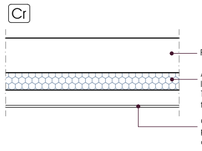

- Forjat Existent
- Aillament amb feltres de llana mineral de roca de 100mm de gruix, amb fixacions mecàniques
- Cel ras registrable de plaques de guix laminat acabat vinilic

Cr Cel Ras registrable de plaques de guix laminat acabat vinilic

Rp Revestiment vertical interior amb gres porcel·lanic

Ra Pintura de paament vertical interior amb pintura plàstica ecològica a dues capes

Pp Paviment interior de rajola de gres porcel·lànic antilliscant

Lavabo mural de 700X570, de color Blanc, ref. A32724H000 de la serie MERIDIAN de ROCA o similar.

Lavabo mural compacte 550X460 de color Blanc, ref. A327685000 de la serie ONA de ROCA o similar

Urinari de porcellana. Tipus PROTON de ROCA, Ref: A3590J3000 o similar

Inodor amb tanc baix, de sortida dual, de color blanc tipus MERIDIAN de ROCA, amb mobilitat reduïda Ref. A34224H000, A34124H000 i A801230004 o similars

Inodor compacte amb tanc baix, de color blanc tipus ONA de ROCA, Ref. A342688000, A341680000, A801E22001 o similars

PBE: MILLORA DE L'EFICIÈNCIA ENERGÈTICA I L'ACCESSIBILITAT DEL PARC OLÍMPIC DEL SEGRE

Finançat per la Unió Europea NextGenerationEU · Gobierno de España · Plan de Recuperación, Transformación y Resiliencia · Next Generation Catalunya · Generalitat de Catalunya · esportcat

TÍTOL PLÀNOL: **ACTUACIÓ 3: BANYS EN PLANTA PRIMERA**

ESCALA: A2: 50

DATA: JULIOL DE 2025

PROMOTOR: **PARC DEL SEGRE SA**

TÈCNICS AUTORS:
MARC VIDAL i FARRÉ
Arquitecte; col·legiat: 43.954-1
JOAN MARQUET i LACAYA
Arquitecte; col·legiat: 43.960-6

Estat Actual: Planta e.1/100

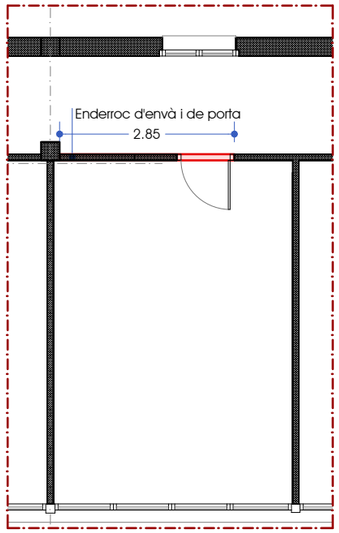

Estat Actual: Planta general e.1/500

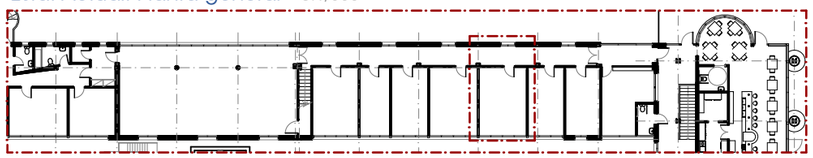

Planta e.1/50

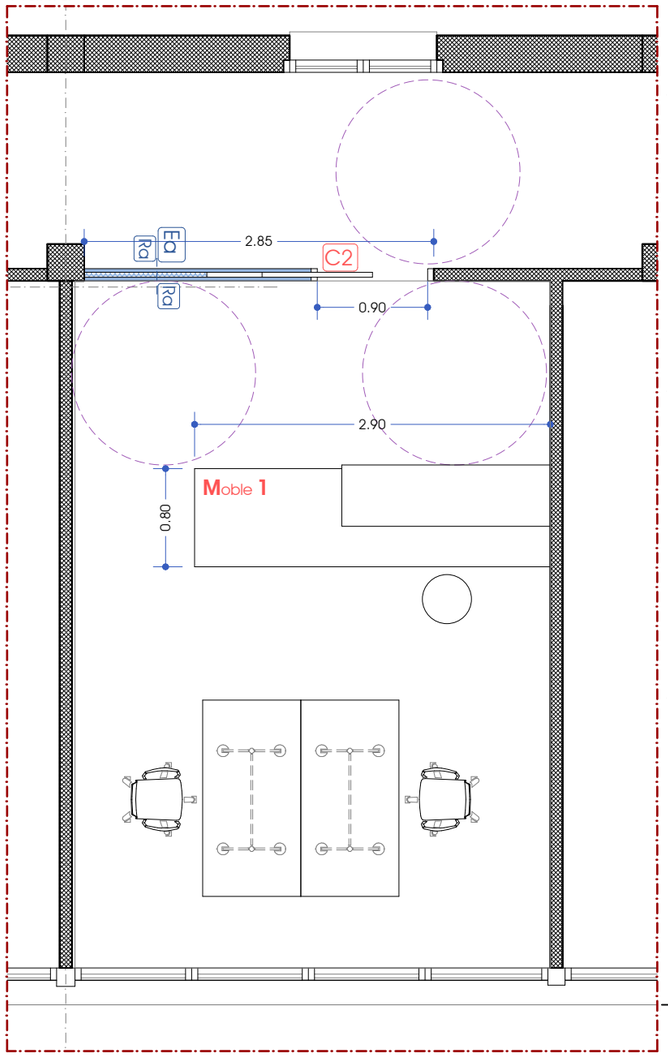

Alçat 2 e.1/25

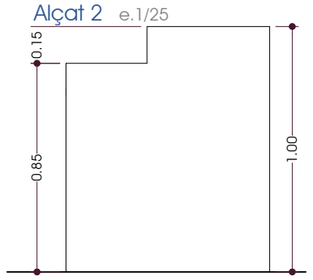

Alçat 1 e.1/25

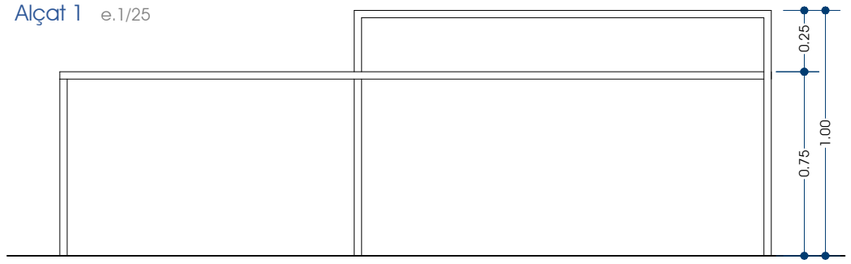

Alçat 4 e.1/25

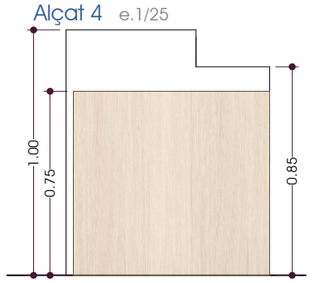

Alçat 3 e.1/25

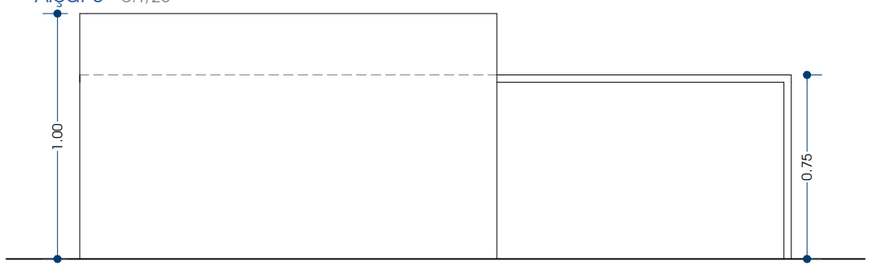

Secció 1 e.1/25

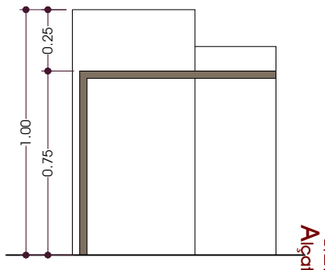

Planta e.1/25

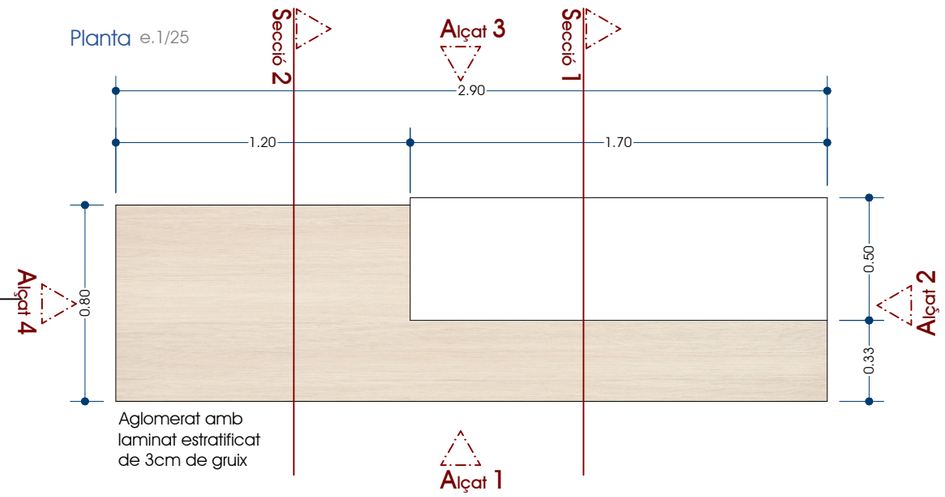

Secció 2 e.1/25

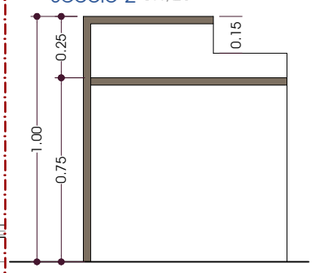

C2

Definició:
Porta corredissa encastada amb una, amb pas lliure de 90cm, de cares llises, acabat superficial de DM lacat
Buit d'obra:
100x210cm
Normativa:
Compliment de: -DB SU-2 -DB HE-1 -DB HR -DB SI
Unitats

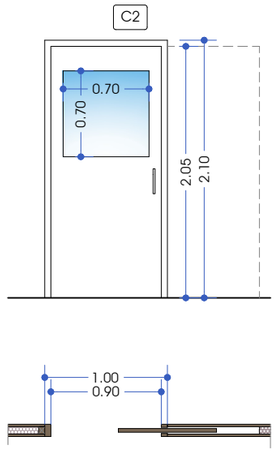

3

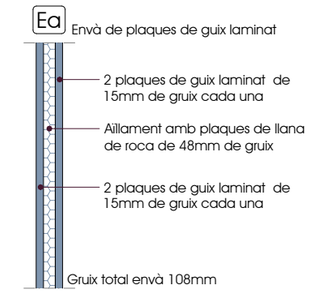

En cambres humides s'utilitzarà placa hidòfuga (H)

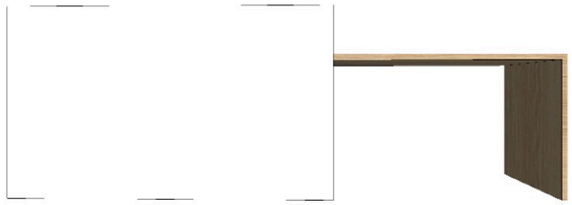

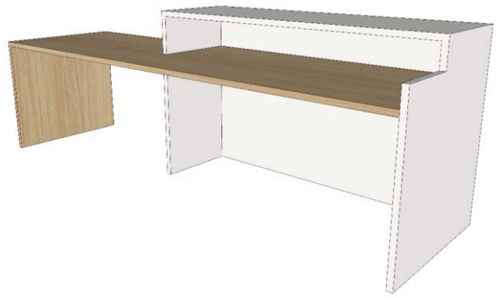

Ea Envà de 108mm de gruix amb 2 plaques de 15mm de guix laminat a cada cara. estandard, hidròfuga o resistent al foc, seogns el cas

Ra Pintura de parament vertical interior amb pintura plàstica ecològica a dues capes

PBE: MILLORA DE L'EFICIÈNCIA ENERGÈTICA I L'ACCESSIBILITAT DEL PARC OLÍMPIC DEL SEGRE

Finançat per la Unió Europea NextGenerationEU · Gobierno de España · Plan de Recuperación, Transformación y Resiliencia · Next Generation Catalunya · Generalitat de Catalunya · esportcat

TÍTOL PLÀNOL: **ACTUACIÓ 4: ATENCIÓ AL PÚBLIC P1**

ESCALA: A2: 50

DATA: JULIOL DE 2025

PROMOTOR: **PARC DEL SEGRE SA**

TÈCNICS AUTORS: MARC VIDAL i FARRÉ
Arquitecte; col·legiat: 43.954-1

JOAN MARQUET i LACAYA
Arquitecte; col·legiat: 43.960-6

Estat Actual: Planta e.1/100

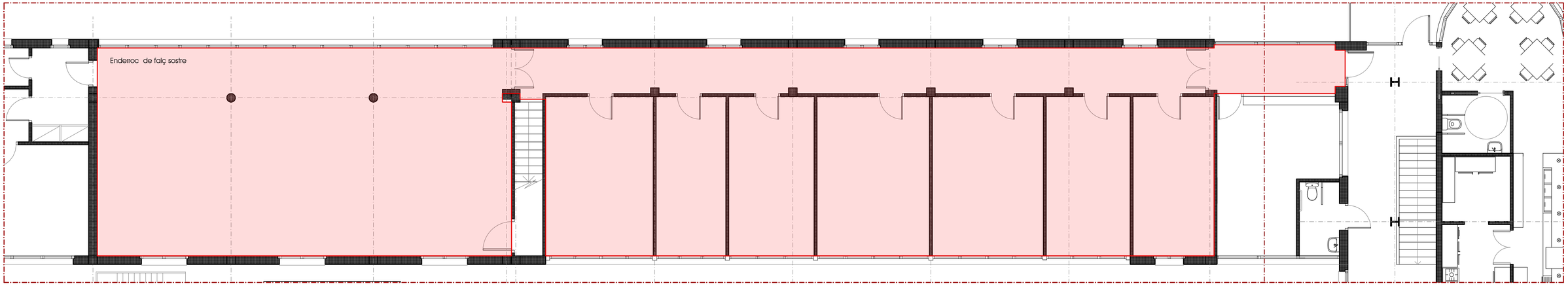

Especejament falç sostre e.1/100

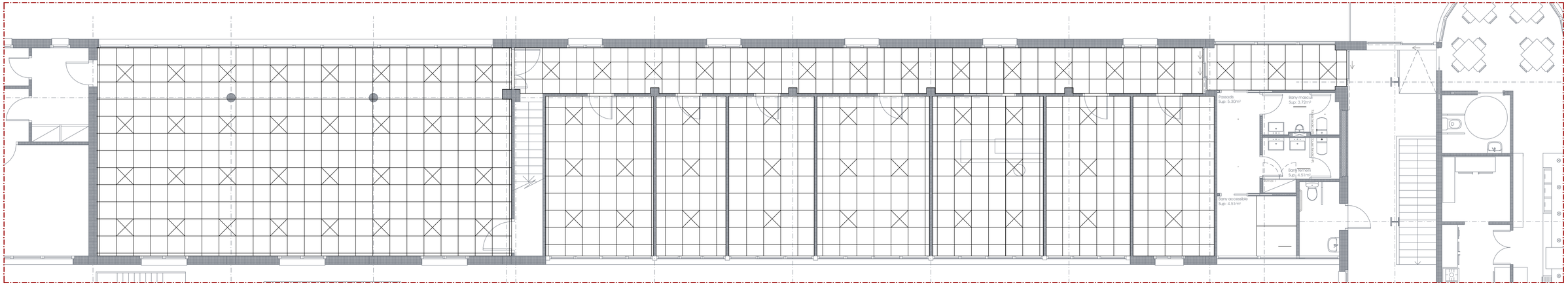

Revestiments i paviments

Cr

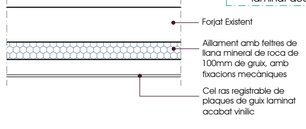

Cr Cel Ras registrable de plaques de guix laminat acabat vinílic

Luminària quadrada, encastada de 595x595x34 mm, de 20 W, alimentació a 220/240 V i 50-60 Hz, amb làmpada LED, temperatura de color 3000 K, difusor de polimetilmetacrilat

PBE: MILLORA DE L'EFICIÈNCIA ENERGÈTICA I L'ACCESSIBILITAT DEL PARC OLÍMPIC DEL SEGRE

Finançat per la Unió Europea NextGenerationEU · Govern de España · Plan de Recuperación, Transformación y Resiliencia · Next Generation Catalunya · Generalitat de Catalunya · esportcat

TÍTOL PLÀNOL: **ACTUACIÓ 5: MILLORA DE L'AÏLLAMENT TÈRMIC PLANTA PRIMERA**

ESCALA: A2: 100

DATA: JULIOL DE 2025

PROMOTOR: **PARC DEL SEGRE SA**

TÈCNICS AUTORS: MARC VIDAL i FARRÉ
Arquitecte; col·legiat: 43.954-1

JOAN MARQUET i LACAYA
Arquitecte; col·legiat: 43.960-6

Planta e.1/50

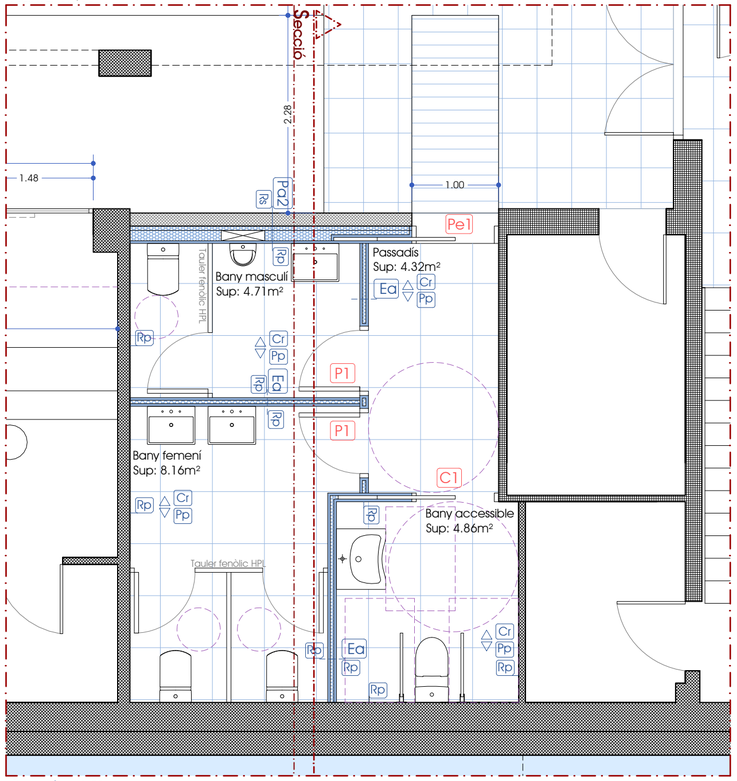

Planta. Instal·lacions d'aigua, electricitat i protecció al foc e.1/50

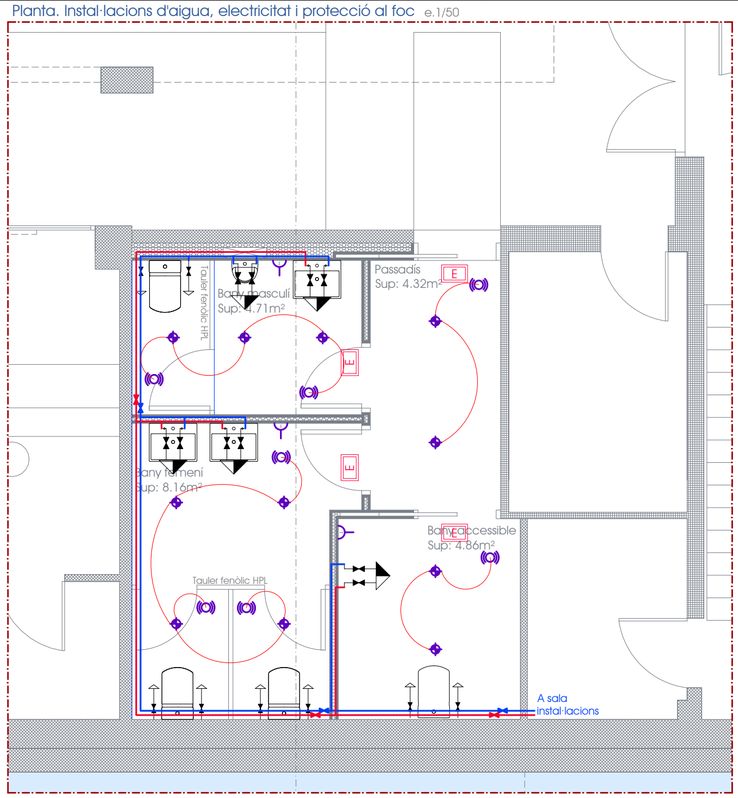

Planta. Instal·lacions d'evacuació o ventilació e.1/50

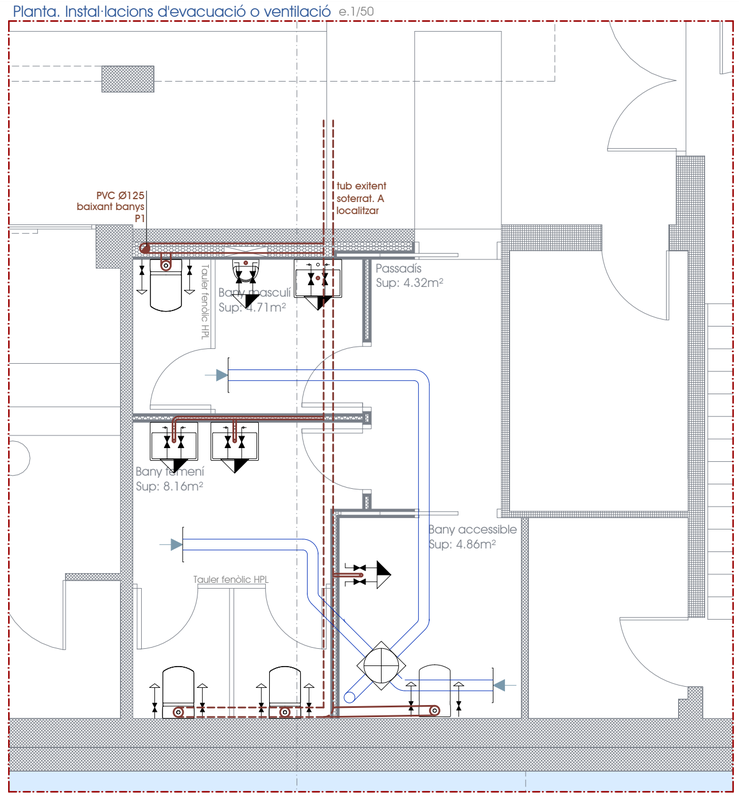

Lavabo tipus MERIDIAN de ROCA

Lavabo tipus ONA de ROCA



Inodor tipus MERIDIAN de ROCA

Inodor tipus ONA de ROCA

Urinari tipus PROTON de ROCA

Secció e.1/50

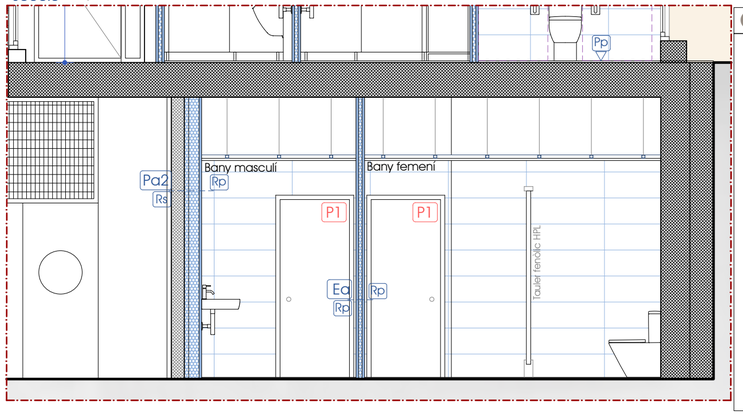

C1

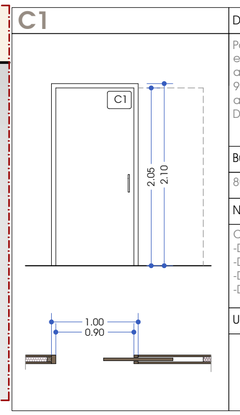

Definició:
Porta corredissa encastada amb una, amb pas lliure de 90cm, de cares llises, acabat superficial de DM lacat
Buit d'obra:
80x210cm
Normativa:
Compliment de: -DB SU-2 -DB HE-1 -DB HR -DB SI
Unitats
3

P1

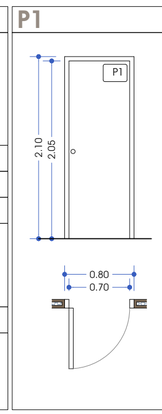

Definició:
Porta de fulla batent de fusta per a interior, amb pas lliure de 70cm, de 40 mm de gruix, amb fulla cares llises de taulell DM, acabat lacat.
Buit d'obra:
80x210cm
Normativa:
Compliment de: -DB SU-2 -DB HE-1 -DB HR -DB SI
Unitats
Ma dreta: 1 unitats Ma esq.: 1 Unitats
2

HS-4 SUBMINISTRAMENT AIGUA

MATERIALS UTILITZATS PER LES CANONADES	
Istal·lació interior:	Tub Tub de polietilè reticulat (PE-X), sèrie 5, PN=6 atm, segons UNE-EN ISO 15875-2
Aillament tèrmic (A.C.S.)	Camisa aillant d'escuma elastomèrica
DIÀMETRES UTILITZATS EN LA INSTAL·LACIÓ INTERIOR	
Lavabo (lvb):	16mm
Vàter amb cisterna (Sd):	16mm
Dutxa (Du):	16mm
Banyera (Ba):	20mm
Aigüera de cuina (Fr):	16mm
rentavaixelles (Lvv):	16mm
Rentadora (Lvr):	20mm
SIMBOLOGIA	
	Canonada d'aigua freda
	Canonada d'aigua calenta
	Canonada ascendent d'aigua freda
	Canonada ascendent d'aigua calenta
	Clau de local humit, aigua freda
	Clau de local humit, aigua calenta
	Consum amb hidromesclador
	Vàter amb cisterna

HS-5 EVACUACIÓ AIGÜES

MATERIALS UTILITZATS PER LES CANONADES	
Baixant de residuals amb ventil·lació primària:	Tub de PVC, sèrie B, segons UNE-EN 1329-1
Xarxa de petita evacuació	Tub de PVC, sèrie B, segons UNE-EN 1329-1
DIÀMETRES UTILITZATS EN LA XARXA DE PETITA EVACUACIÓ	
Lavabo (lvb):	32mm
Vàter amb cisterna (Sd):	110mm
Dutxa (Du):	40mm
Banyera (Ba):	40mm
Aigüera de cuina (Fr):	40mm
rentavaixelles (Lvv):	40mm
Rentadora (Lvr):	40mm
SIMBOLOGIA	
	Tub evacuació aigües residuals, per falç sostre planta onferior

HS-3 QUALITAT DE L'AIRE INTERIOR

MATERIALS UTILITZATS PER ALS CONDUCTES: SISTEMA DE VENTILACIÓ MECÀNICA	
Conducte circular:	Conducte circular de paret simple helicoïdal d'acer galvanitzat,
Conducte rectangular	Conducte de xapa d'acer galvanitzat,
SIMBOLOGIA	
	Obertura d'extracció a través de conducte.
	Grup de ventilació autoregulable OZEO-E ECOWAT

INSTAL·LACIÓ ELÈCTRICA

SIMBOLOGIA	
	Detector de presència
	Punt de llum
	Presa de corrent 10/16A

INSTAL·LACIÓ DE PROTECCIÓ AL FOC

SIMBOLOGIA	
	Enllumenat d'emergència

Pe1 - Exterior

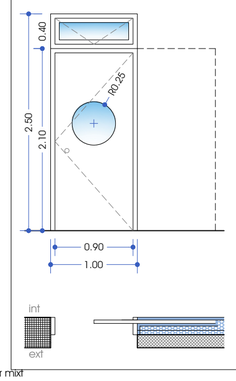

Definició:
Porta exterior de PVC d'una fulla corredissa i una fulla oscil·lobatent. i dos fixes rexapada. Classificació mínim 4 de permeabilitat a l'aire. 5A estanqueitat, i C5 resistencia al vent. Transmitància marc: 1.3W/m²K Transmitància conjunt: 1.2W/m²K
Vidres:
Doble vidre laminat de baixa emissivitat 3+3-15-3+3 Transmitància vidre: 1.1W/m²K
Buit d'obra:
100x250cm
Normativa:
Compliment de: -DB SU-2 -DB HE-1 -DB HR
-

Tancaments interior e.1/25

Pa2

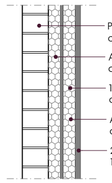

Pa 2 Tancament exterior de 32.5cm, format per paret de tancament recolzada per evestir, de maó calatde 290x140x100mm, extradossat de plaques de guix laminat format per doble estructura amb placa intermitja

- Paret de tancament de maó calat per revestir
- Aillament amb plaques de llana de roca de 70mm de gruix
- 1 placa de guix laminat de 15mm de gruix cada una
- Aillament amb plaques de llana de roca de 70mm de gruix
- 2 plaques de guix laminat de 15mm de gruix cada una

Ea Envà de plaques de guix laminat

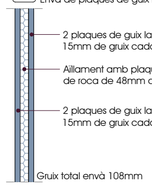

- 2 plaques de guix laminat de 15mm de gruix cada una
- Aillament amb plaques de llana de roca de 48mm de gruix
- 2 plaques de guix laminat de 15mm de gruix cada una
- Gruix total envà 108mm

En cambres humides s'utilitzarà placa hidófuga (H)

Ea Envà de 108mm de gruix amb 2 plaques de 15mm de guix laminat a cada cara, estandard, hidròfuga o resistent al foc, seogns el cas

Rp Revestiment vertical amb gres porcel·lanic

Cr Cel Ras registrable de plaques de guix laminat acabat vinilic

Rs Arrebossat vertical exterior amb morter mixt

Rp Revestiment vertical interior amb gres porcel·lanic

Ra Pintura de parament vertical interior amb pintura plàstica ecològica a dues capes

Pp Paviment interior de rajola de gres porcel·lànic antilliscant

Estat Actual: Planta e.1/100

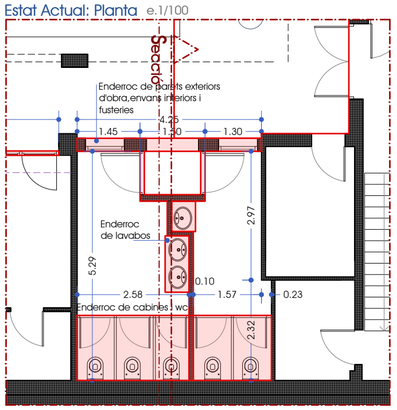

Estat Actual: Secció e.1/100

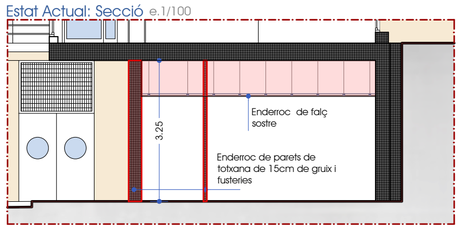

Revestiments i paviments

Cr

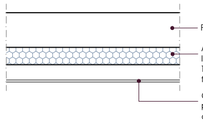

- Forjat Existent
- Aillament amb feltres de llana mineral de roca de 100mm de gruix, amb fixacions mecàniques
- Cel ras registrable de plaques de guix laminat acabat vinilic

Lavabo mural de 700X570, de color Blanc, ref. A32724H000 de la serie MERIDIAN de ROCA o similar.

Lavabo mural compacte 550X460 de color Blanc, ref. A327685000 de la serie ONA de ROCA o similar

Urinari de porcellana. Tipus PROTON de ROCA, Ref: A3590J3000 o similar

Inodor amb tanc baix, de sortida dual, de color blanc tipus MERIDIAN de ROCA, amb mobilitat reduïda Ref. A34224H000, A34124H000 i A801230004 o similars

Inodor compacte amb tanc baix, de color blanc tipus ONA de ROCA, Ref. A 342688000, A341680000, A801E22001 o similars

PBE: MILLORA DE L'EFICIÈNCIA ENERGÈTICA I L'ACCESSIBILITAT DEL PARC OLÍMPIC DEL SEGRE

Finançat per la Unió Europea NextGenerationEU · Govern de España · Plan de Recuperación, Transformación y Resiliencia · Next Generation Catalunya · Generalitat de Catalunya · esportcat

TÍTOL PLÀNOL: **ACTUACIÓ 6: BANYS EN PLANTA BAIXA**

ESCALA: A2: 50 · DATA: JULIOL DE 2025

PROMOTOR: **PARC DEL SEGRE SA**

TÈCNICS AUTORS:
MARC VIDAL i FARRÉ
Arquitecte; col·legiat: 43.954-1
JOAN MARQUET i LACAYA
Arquitecte; col·legiat: 43.960-6

Secció 1 e.1/50

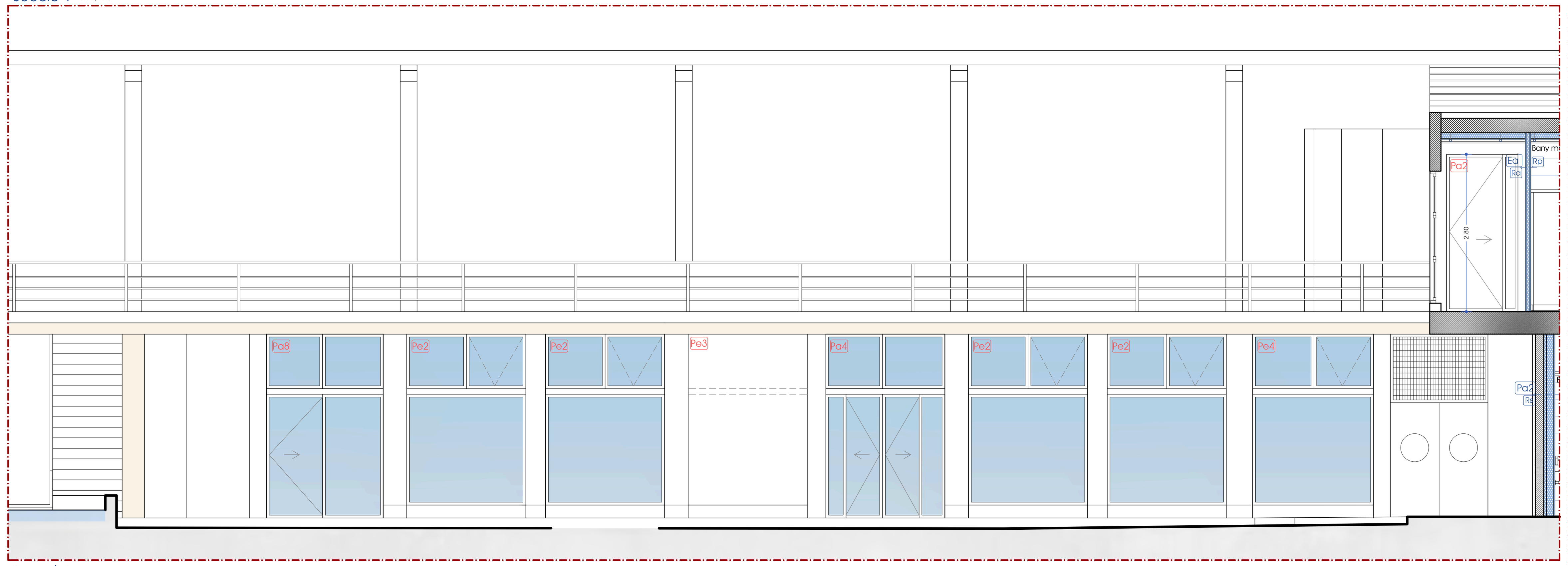

Secció 2 e.1/50

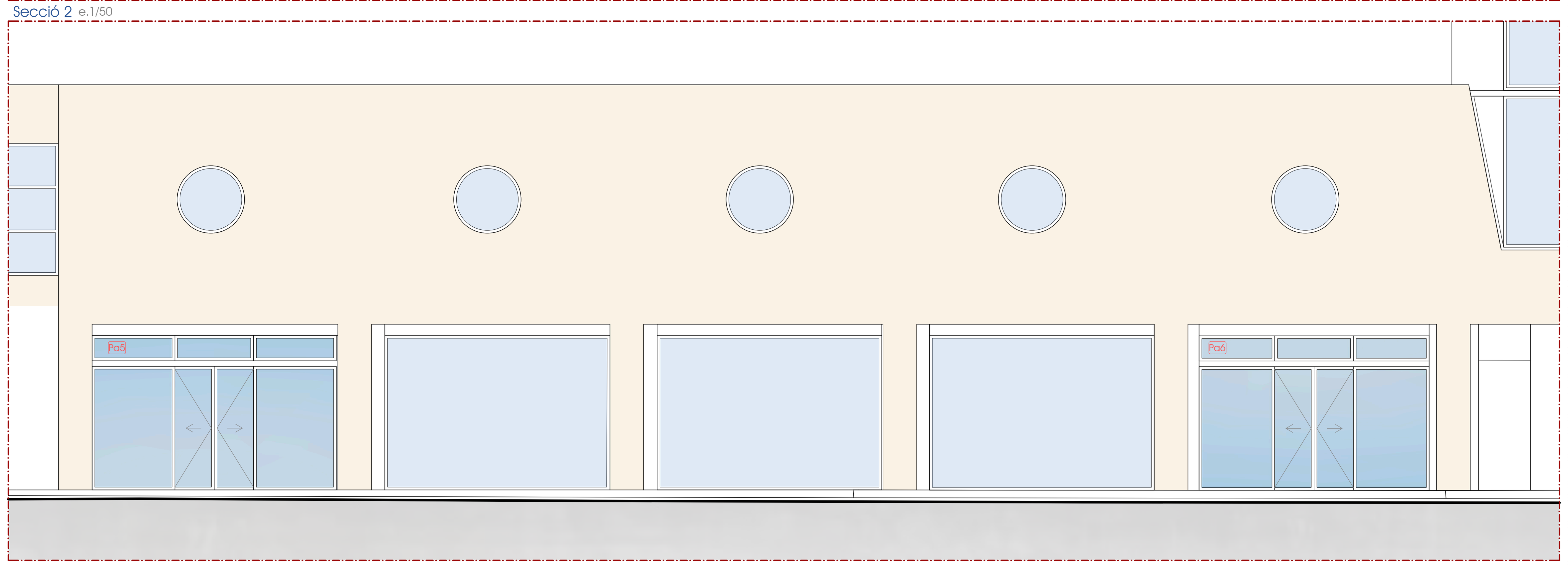

Planta e.1/50

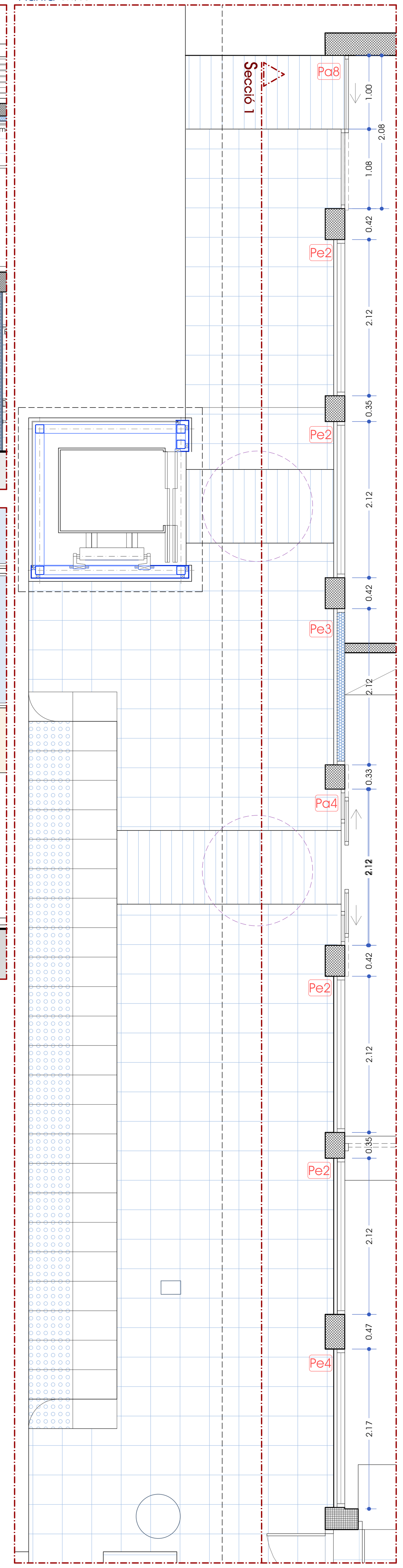

Estat Actual: Sec 1 e.1/100

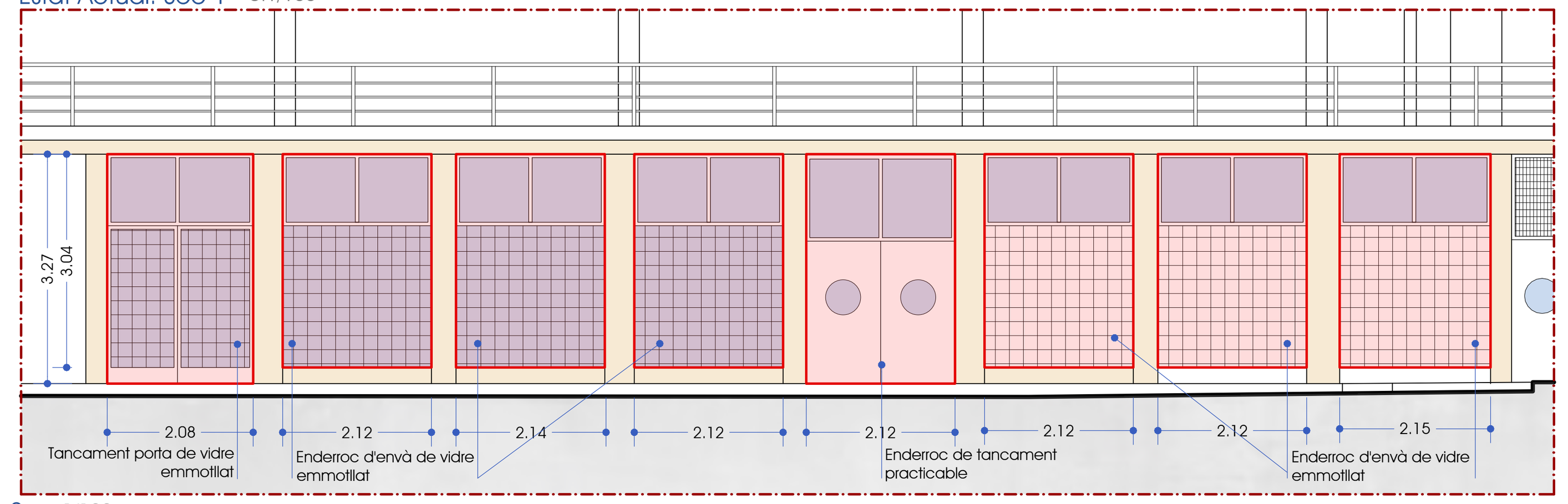

Estat Actual: Sec 2 e.1/100

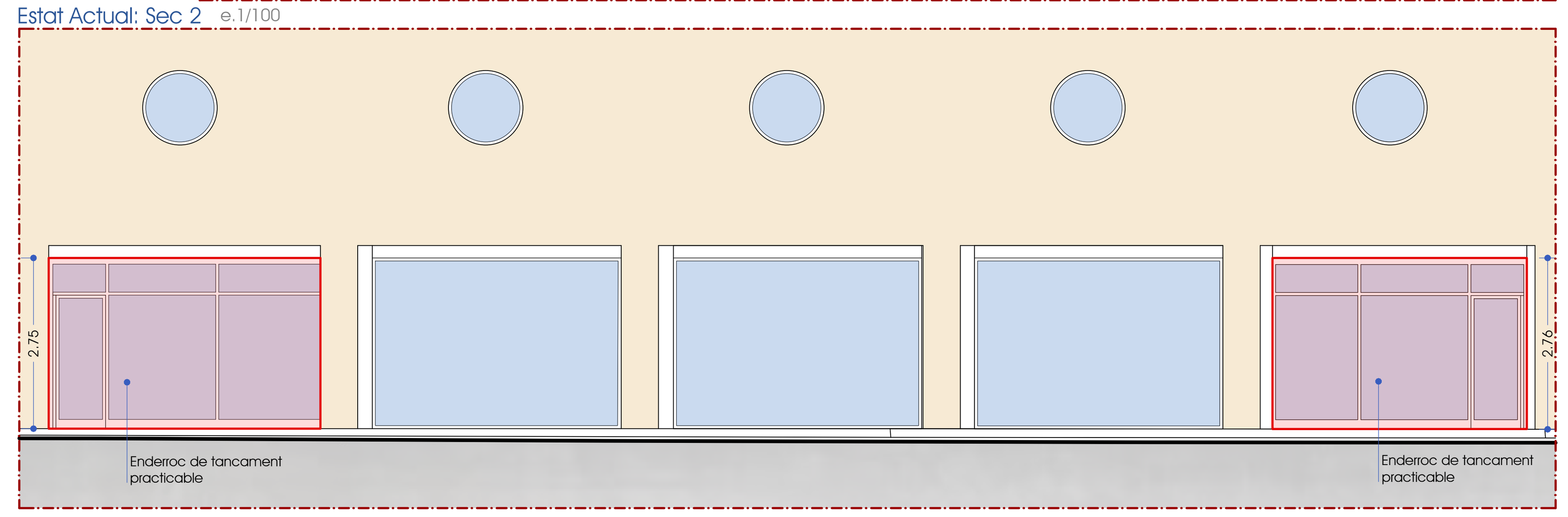

Estat Actual: Planta e.1/100

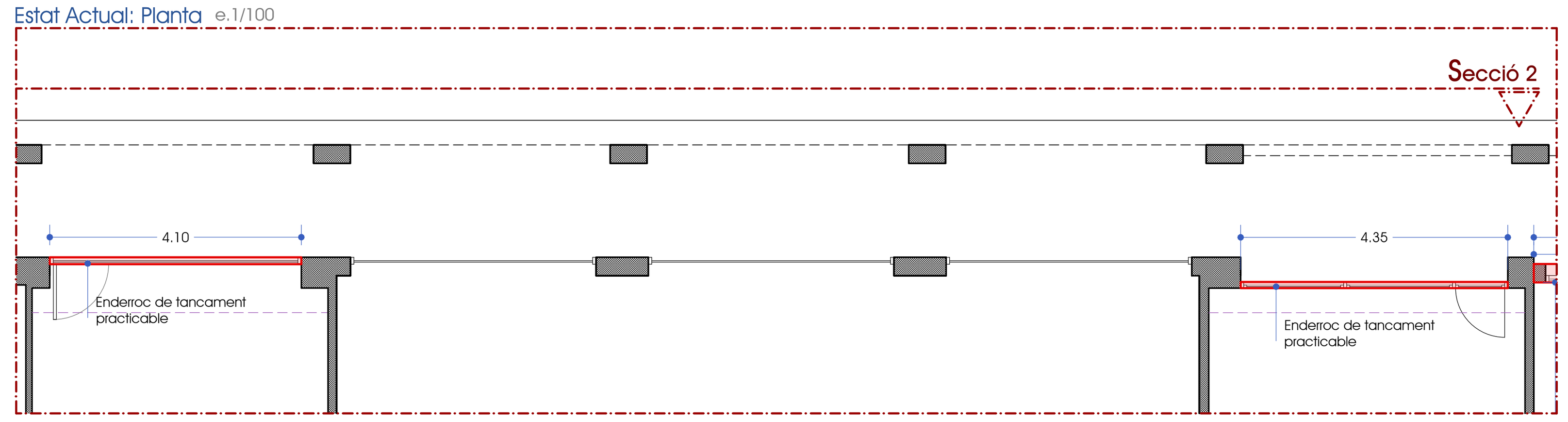

Estat Actual: Planta e.1/100

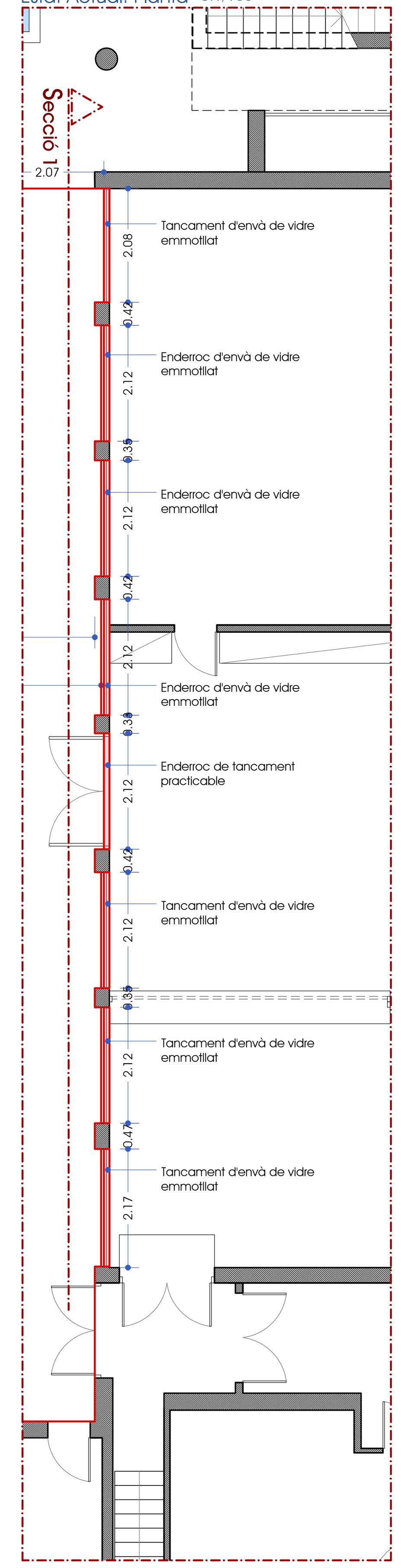

Pa8 - Exterior

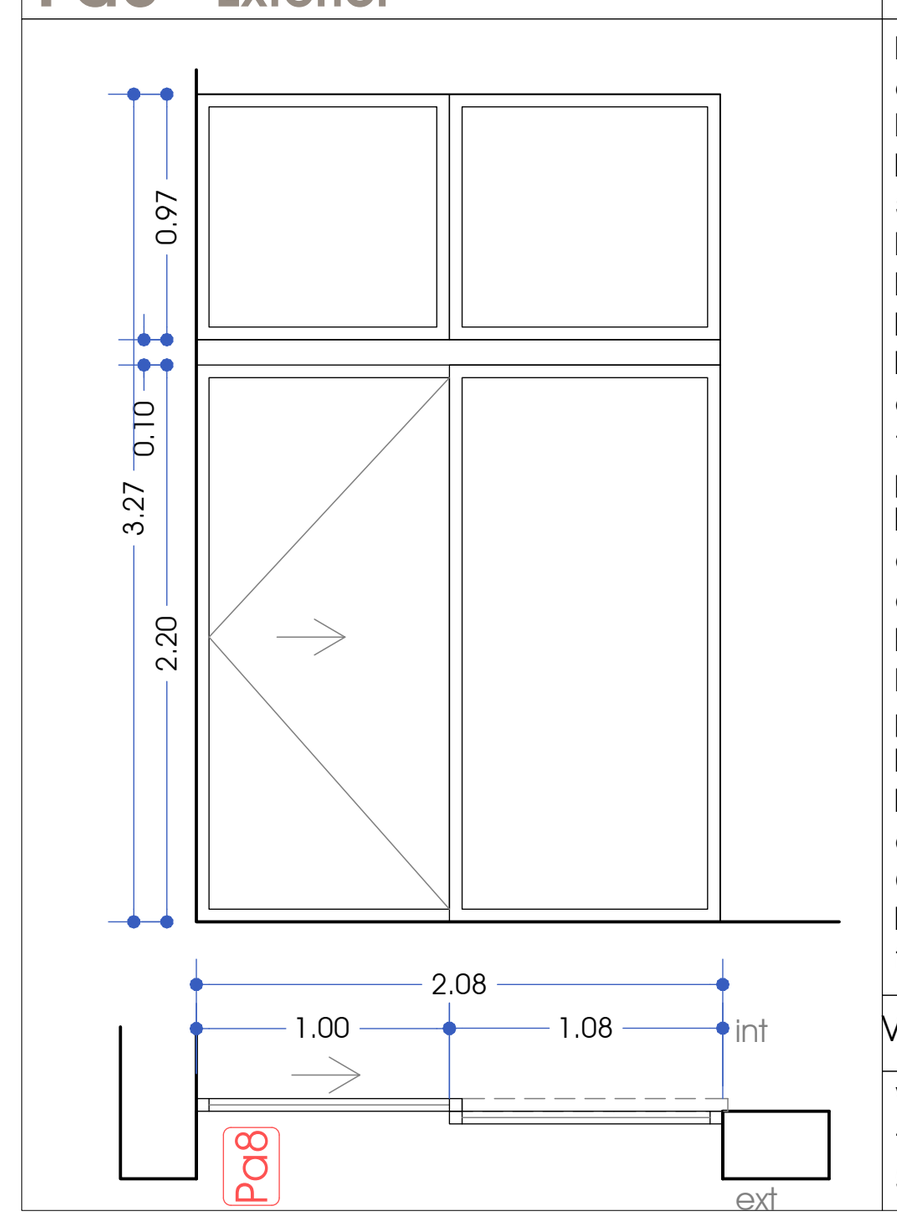

Definició:		
Porta exterior de 4 fulles, 3 fixes i una corredissa automàtica segons especifiacions de projecte, amb perfileria autoportant RAL 5150 Perfileria recrecada per envidriat de seguretat laminat Detector de moviment Fotocèdul.la HOTRON de 5 camps amb zona de seguretat de pas (UNE EN 16005) Receptor integrat en mecanisme de porta automàtica connexionat a bateria d'emergència + Dos comandaments a distància de 2 canals. Inclou també bloqueig electromagnètic Inclou Automatisme tipus TECSYSTEMS DORMA ES200 o similar, en operador de 100mm, sistema modular flexible de gran potència amb tecnologia PowerDrive o similar, minimecanisme de govern preensamblat i comprovat a la fàbrica per a fulles de fins a 2 x 160 Kg. Baixa sonoritat, carril de rodadura reemplazable. Unitat de comandament multifuncional amb inversió automàtica, amb parada d'emergència, lectura i emmagatzematge d'errors amb codi d'error, bateria recarregable per obertura o tancament d'emergència i Programador de 5 posc. Electrònic (Obert. Tancat. Automàtic. Obertura parcial. Només Sortida). L'operador haurà de complir amb normatives Europees vigents així com normatives de seguretat tipus UNE EN 16005 Inclou sistema d'obertura automàtica cas d'emergència evacuació d'edifici/incendis. Pany a terra+placa d'adaptació Opció de poder obrir amb polsador. Inclou perfil laminar d'acer per a bigueta, folrada, coma suport de fusteria		
Vidres:	Buït d'obra:	Unitats
Vidre laminat 6+6 amb 1 butiral transparent, amb perfileria recercada RAL 5150	208x327cm	1

Planta e.1/50

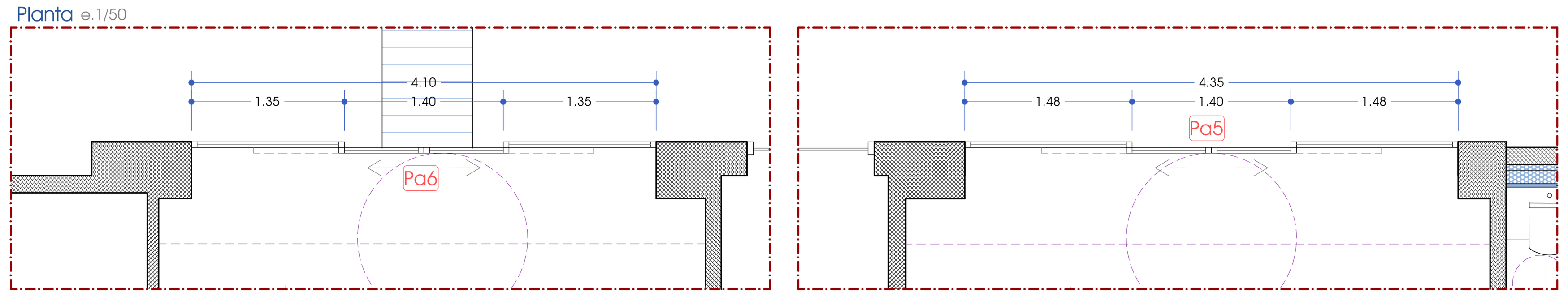

Pe2 - Exterior

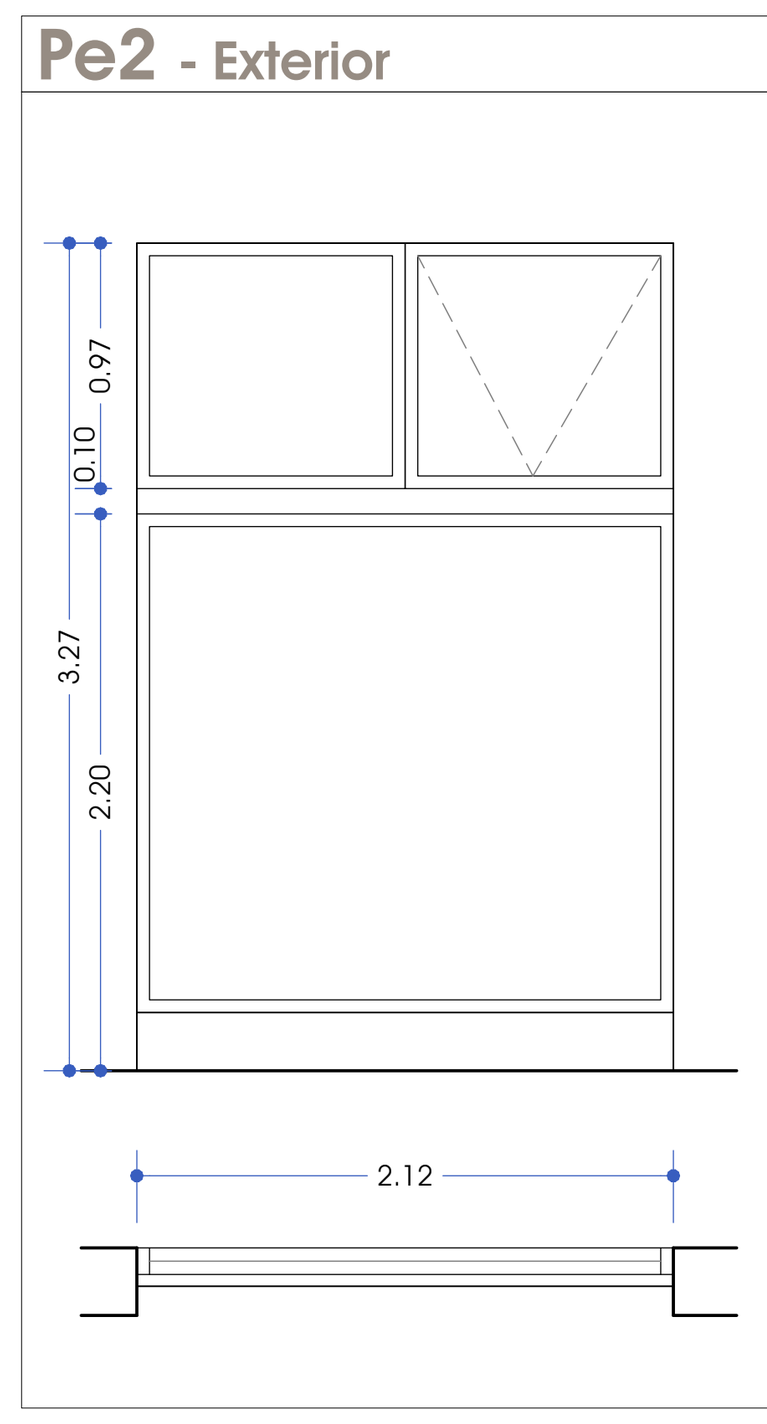

Definició:	
Balconera exterior de PVC de 2 fulles fixes i una oscil·lobatent Classificació mínim 4 de permeabilitat a l'aire. 5A estanqueitat, i C5 resistencia al vent. Transmitància marc: 1.3W/m²K Transmitància conjunt: 1.2W/m²K	
Vidres:	
Doble vidre laminat de baixa emissivitat 3+3-15-3+3 Transmitància vidre: 1.1W/m²K	
Buït d'obra:	
212x327cm	
Normativa:	
Compliment de: -DB SU-2 -DB HE-1 -DB HR	
	4

Pe3 - Exterior

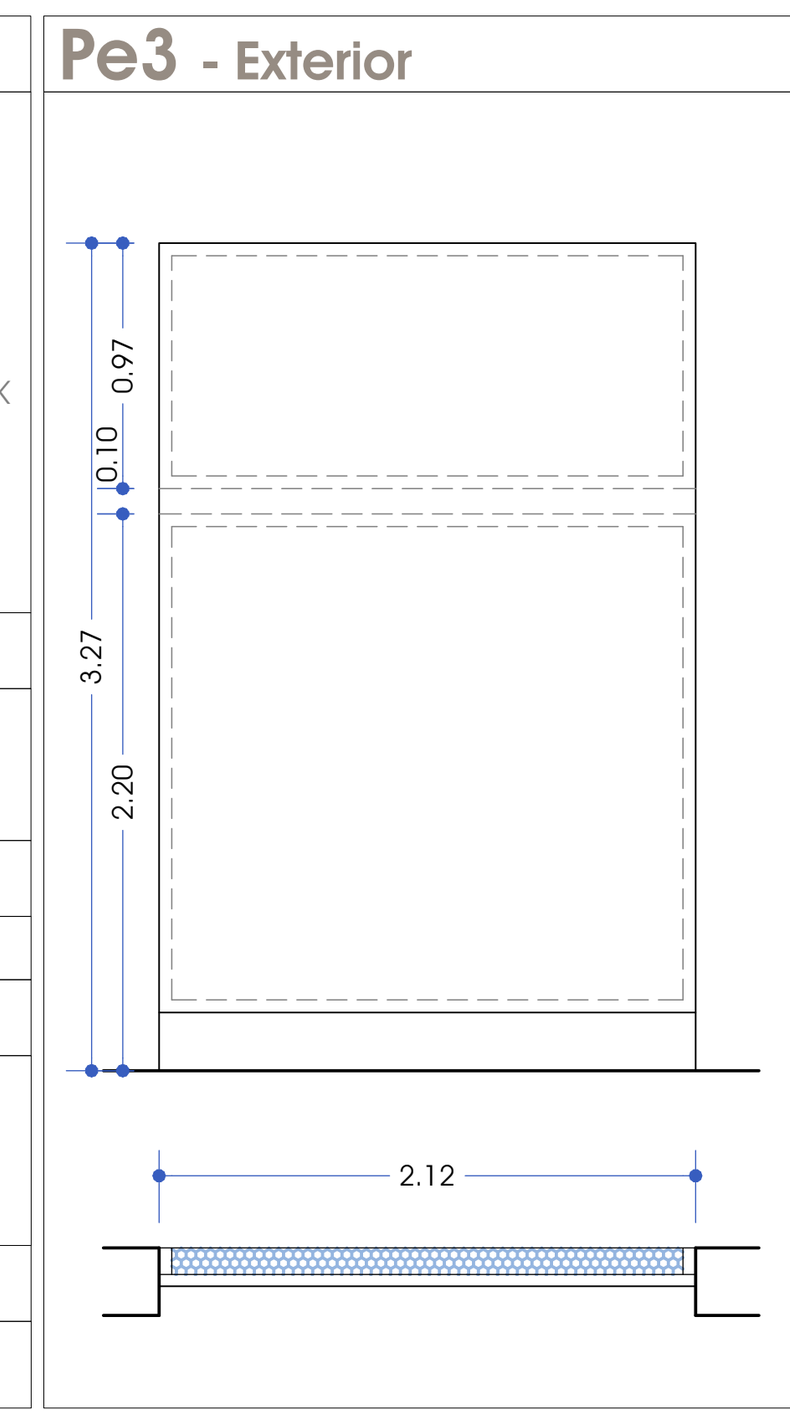

Definició:	
Balconera exterior de PVC d'1 fulla fixes opaca, aïllada interioment amb Classificació mínim 4 de permeabilitat a l'aire. 5A estanqueitat, i C5 resistencia al vent. Transmitància marc: - W/m²K Transmitància conjunt: - W/m²K	
Vidres:	
-	
Buït d'obra:	
212x327cm	
Normativa:	
Compliment de: -DB SU-2 -DB HE-1 -DB HR	
	1

Pe4 - Exterior

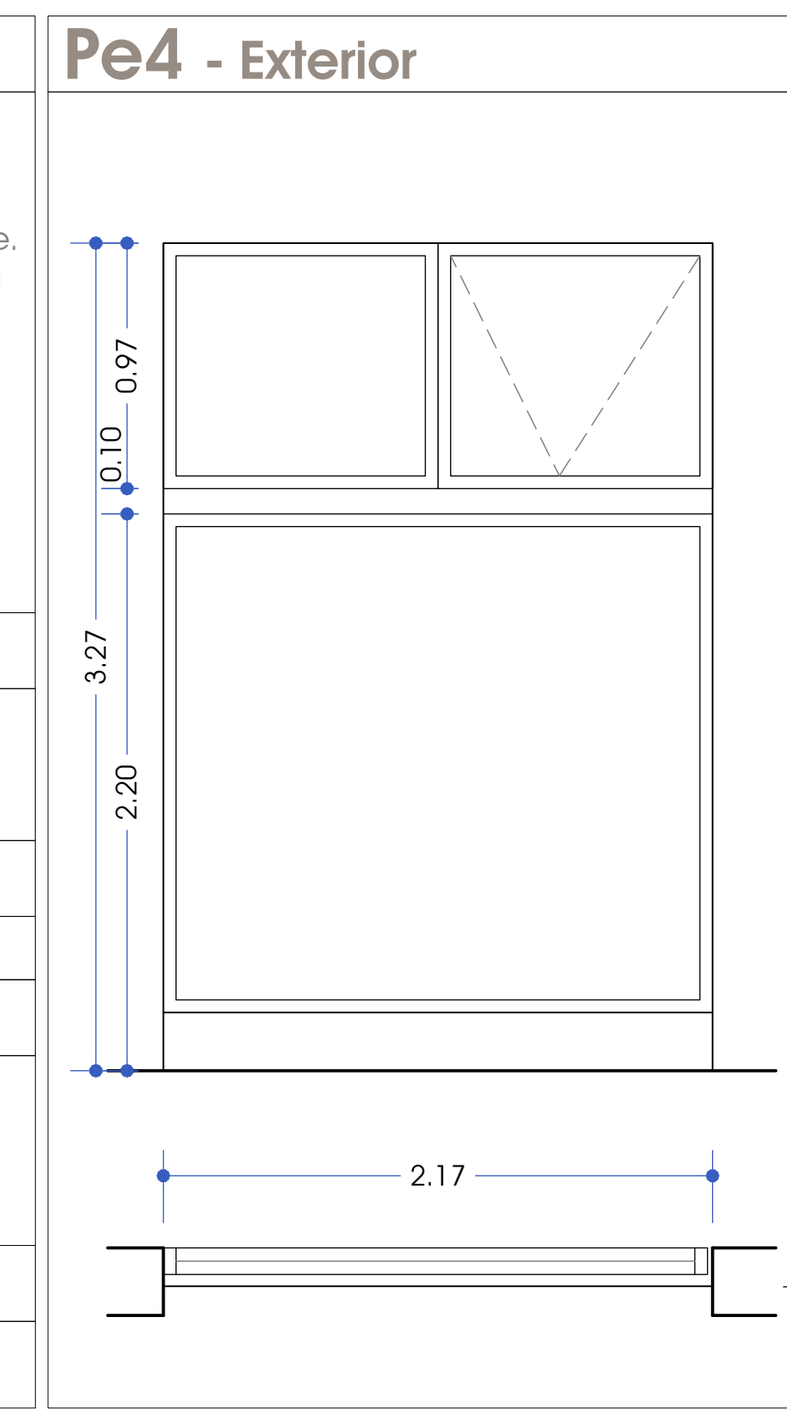

Definició:	
Balconera exterior de PVC de 2 fulles fixes i una oscil·lobatent Classificació mínim 4 de permeabilitat a l'aire. 5A estanqueitat, i C5 resistencia al vent. Transmitància marc: 1.3W/m²K Transmitància conjunt: 1.2W/m²K	
Vidres:	
Doble vidre laminat de baixa emissivitat 3+3-15-3+3 Transmitància vidre: 1.1W/m²K	
Buït d'obra:	
217x327cm	
Normativa:	
Compliment de: -DB SU-2 -DB HE-1 -DB HR	
	1

Pa4 - Exterior

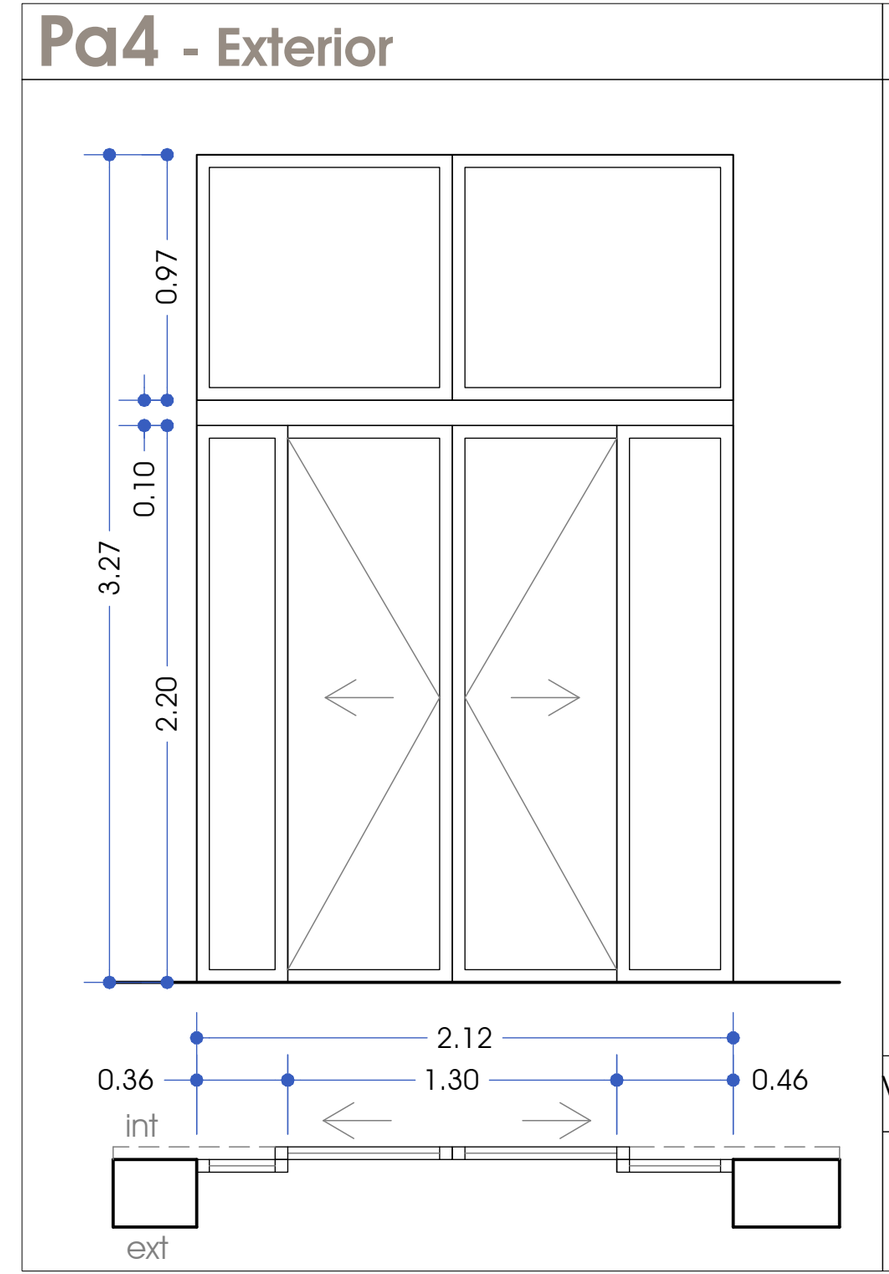

Definició:		
Porta exterior de 6 fulles, 4 de fixes i 2 corredisses automàtiques segons especifiacions de projecte, amb perfileria autoportant RAL 5150 Perfileria recrecada per envidriat de seguretat laminat Detector de moviment Fotocèdul.la HOTRON de 5 camps amb zona de seguretat de pas (UNE EN 16005) Receptor integrat en mecanisme de porta automàtica connexionat a bateria d'emergència + Dos comandaments a distància de 2 canals. Inclou també bloqueig electromagnètic Inclou Automatisme tipus TECSYSTEMS DORMA ES200 o similar, en operador de 100mm, sistema modular flexible de gran potència amb tecnologia PowerDrive o similar, minimecanisme de govern preensamblat i comprovat a la fàbrica per a fulles de fins a 2 x 160 Kg. Baixa sonoritat, carril de rodadura reemplazable. Unitat de comandament multifuncional amb inversió automàtica, amb parada d'emergència, lectura i emmagatzematge d'errors amb codi d'error, bateria recarregable per obertura o tancament d'emergència i Programador de 5 posc. Electrònic (Obert. Tancat. Automàtic. Obertura parcial. Només Sortida). L'operador haurà de complir amb normatives Europees vigents així com normatives de seguretat tipus UNE EN 16005 Inclou sistema d'obertura automàtica cas d'emergència evacuació d'edifici/incendis. Pany a terra+placa d'adaptació Opció de poder obrir amb polsador. Inclou perfil laminar d'acer per a bigueta, folrada, coma suport de fusteria		
Vidres:	Buït d'obra:	Unitats
Vidre laminat 6+6 amb 1 butiral transparent, amb perfileria recercada RAL 5150	212x327cm	1

Pa5 - Exterior

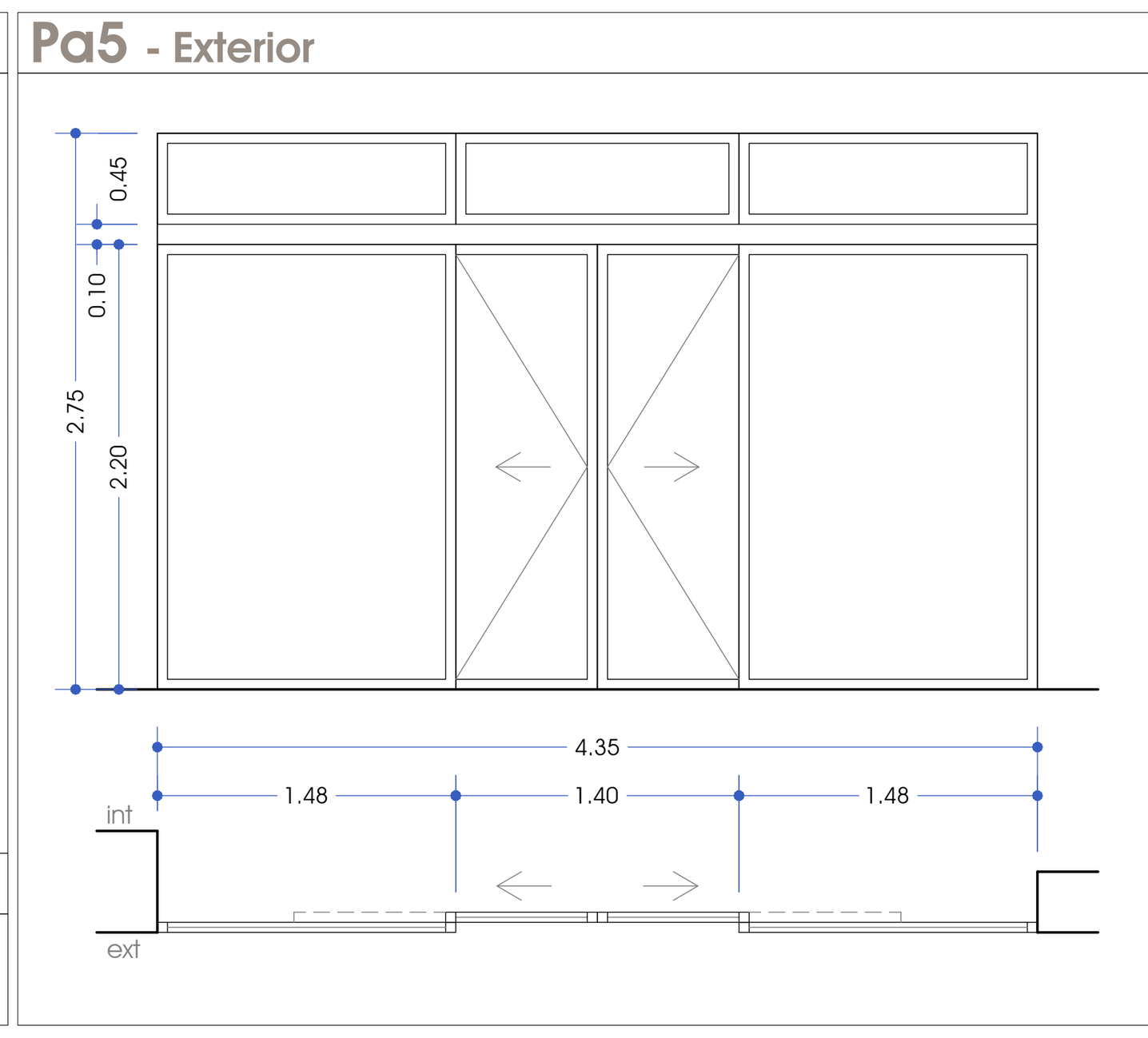

Definició:		
Porta exterior de 7 fulles, 5 de fixes i 2 corredisses automàtiques segons especifiacions de projecte, amb perfileria autoportant RAL 5150 Perfileria recrecada per envidriat de seguretat laminat Detector de moviment Fotocèdul.la HOTRON de 5 camps amb zona de seguretat de pas (UNE EN 16005) Receptor integrat en mecanisme de porta automàtica connexionat a bateria d'emergència + Dos comandaments a distància de 2 canals. Inclou també bloqueig electromagnètic Inclou Automatisme tipus TECSYSTEMS DORMA ES200 o similar, en operador de 100mm, sistema modular flexible de gran potència amb tecnologia PowerDrive o similar, minimecanisme de govern preensamblat i comprovat a la fàbrica per a fulles de fins a 2 x 160 Kg. Baixa sonoritat, carril de rodadura reemplazable. Unitat de comandament multifuncional amb inversió automàtica, amb parada d'emergència, lectura i emmagatzematge d'errors amb codi d'error, bateria recarregable per obertura o tancament d'emergència i Programador de 5 posc. Electrònic (Obert. Tancat. Automàtic. Obertura parcial. Només Sortida). L'operador haurà de complir amb normatives Europees vigents així com normatives de seguretat tipus UNE EN 16005 Inclou sistema d'obertura automàtica cas d'emergència evacuació d'edifici/incendis. Pany a terra+placa d'adaptació Opció de poder obrir amb polsador. Inclou perfil laminar d'acer per a bigueta, folrada, coma suport de fusteria		
Vidres:	Buït d'obra:	Unitats
Vidre laminat 6+6 amb 1 butiral transparent, amb perfileria recercada RAL 5150	435x275cm	1

Pa6 - Exterior

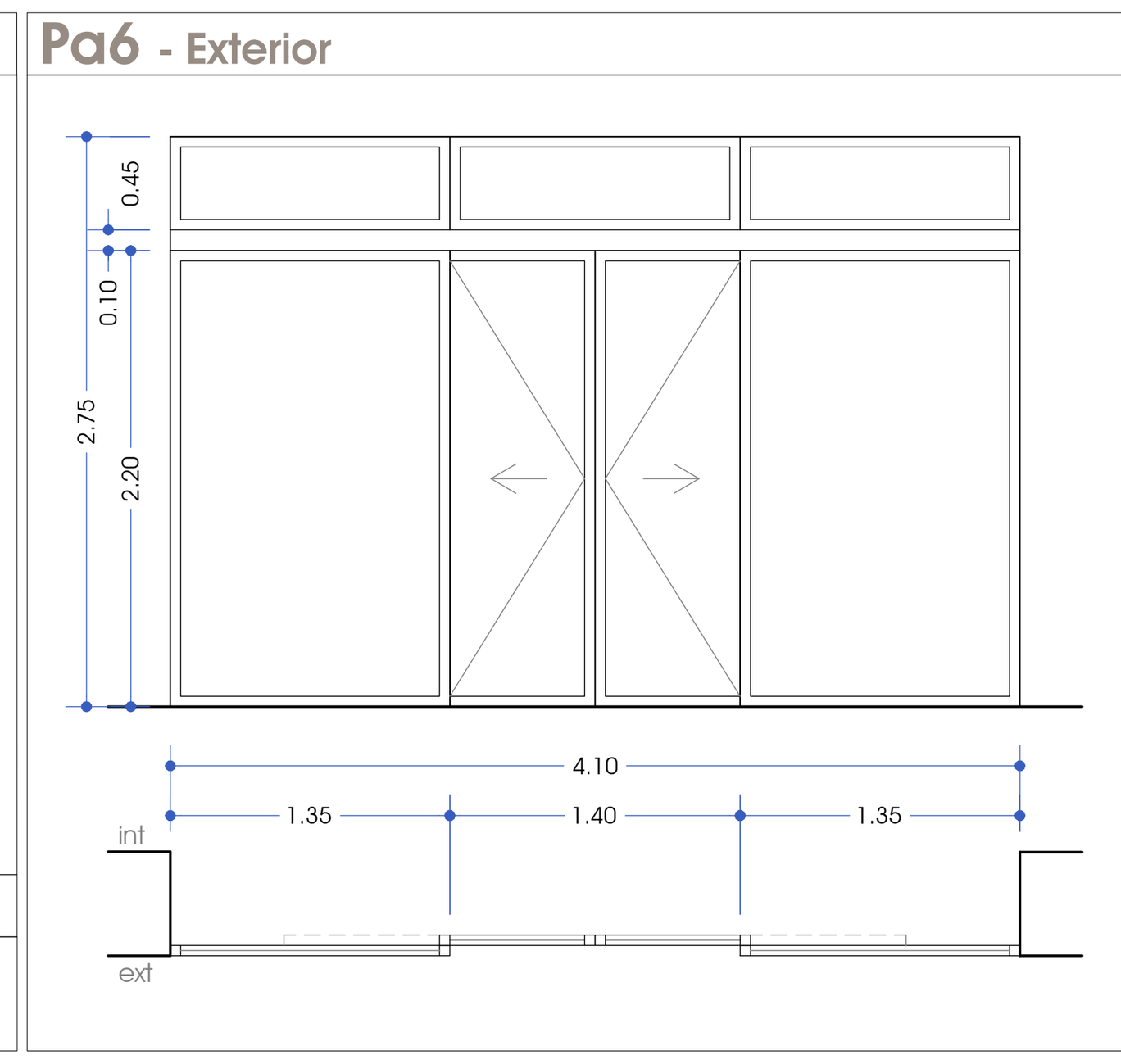

Definició:		
Porta exterior de 7 fulles, 5 de fixes i 2 corredisses automàtiques segons especifiacions de projecte, amb perfileria autoportant RAL 5150 Perfileria recrecada per envidriat de seguretat laminat Detector de moviment Fotocèdul.la HOTRON de 5 camps amb zona de seguretat de pas (UNE EN 16005) Receptor integrat en mecanisme de porta automàtica connexionat a bateria d'emergència + Dos comandaments a distància de 2 canals. Inclou també bloqueig electromagnètic Inclou Automatisme tipus TECSYSTEMS DORMA ES200 o similar, en operador de 100mm, sistema modular flexible de gran potència amb tecnologia PowerDrive o similar, minimecanisme de govern preensamblat i comprovat a la fàbrica per a fulles de fins a 2 x 160 Kg. Baixa sonoritat, carril de rodadura reemplazable. Unitat de comandament multifuncional amb inversió automàtica, amb parada d'emergència, lectura i emmagatzematge d'errors amb codi d'error, bateria recarregable per obertura o tancament d'emergència i Programador de 5 posc. Electrònic (Obert. Tancat. Automàtic. Obertura parcial. Només Sortida). L'operador haurà de complir amb normatives Europees vigents així com normatives de seguretat tipus UNE EN 16005 Inclou sistema d'obertura automàtica cas d'emergència evacuació d'edifici/incendis. Pany a terra+placa d'adaptació Opció de poder obrir amb polsador. Inclou perfil laminar d'acer per a bigueta, folrada, coma suport de fusteria		
Vidres:	Buït d'obra:	Unitats
Vidre laminat 6+6 amb 1 butiral transparent, amb perfileria recercada RAL 5150	410x275cm	1

PBE: MILLORA DE L'EFICIÈNCIA ENERGÈTICA I L'ACCESSIBILITAT DEL PARC OLÍMPIC DEL SEGRE

Finançat per la Unió Europea NextGenerationEU · Gobierno de España · Plan de Recuperación, Transformación y Resiliencia · Next Generation Catalunya · Generalitat de Catalunya · esportcat

TÍTOL PLÀNOL: **ACTUACIÓ 7: SUBSTIRUCIÓ DE TANCAMENTS DE VIDRE**

ESCALA: A1: 1/vàries DATA: JULIOL DE 2025

PROMOTOR: **PARC DEL SEGRE SA**

TÈCNICS AUTORS: MARC VIDAL i FARRÉ
Arquitecte; col·legiat: 43.954-1
JOAN MARQUET i LACAYA
Arquitecte; col·legiat: 43.960-6

Estat Actual: Planta general e.1/500

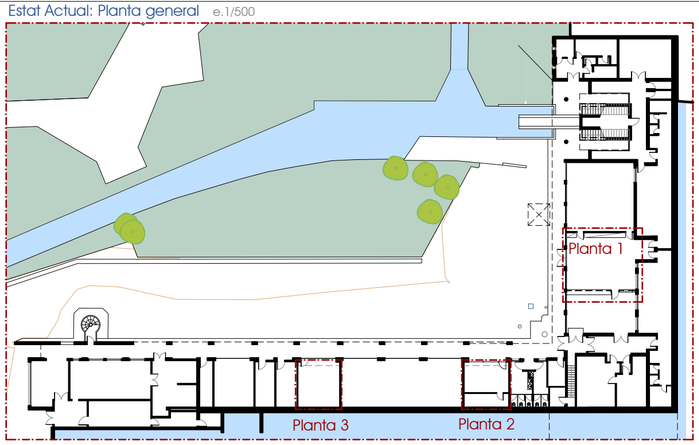

Estat Actual: Secció e.1/100

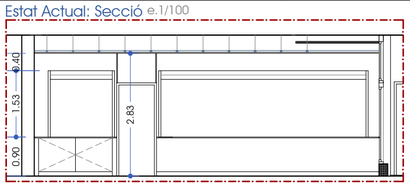

Estat Actual: Planta e.1/100

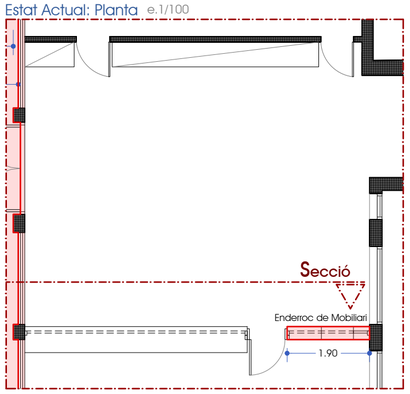

Secció e.1/50

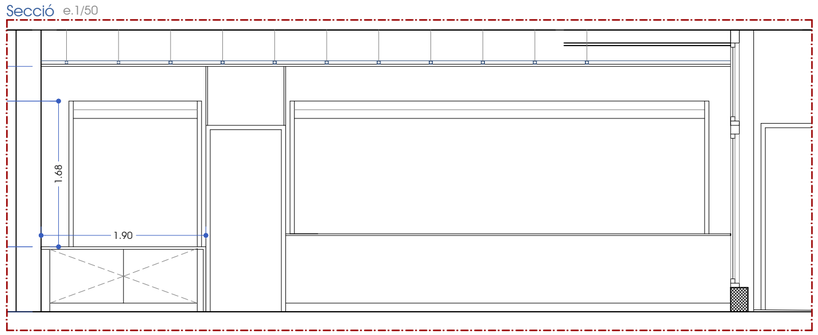

Planta 1 e.1/50

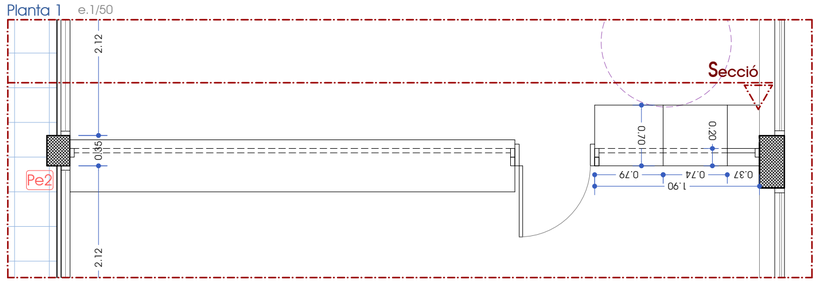

Planta 3 e.1/50

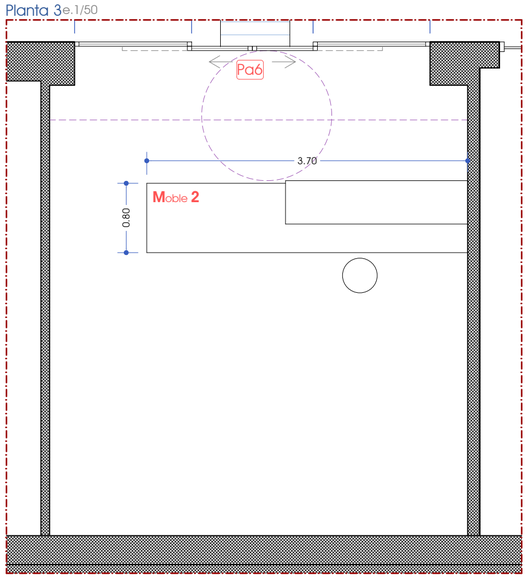

Planta 2 e.1/50

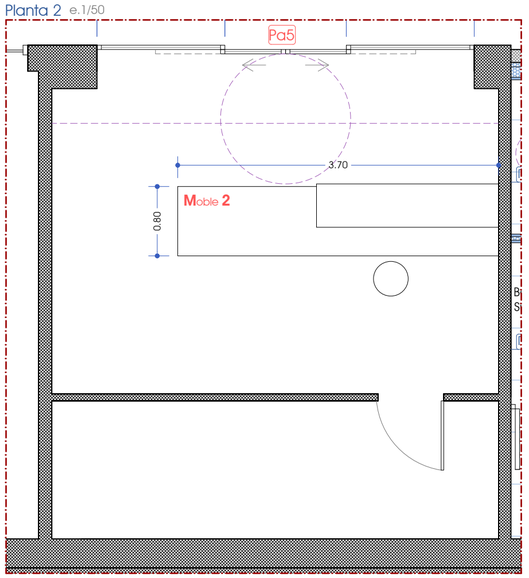

Alçat 2 e.1/25

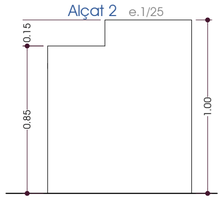

Alçat 1 e.1/25

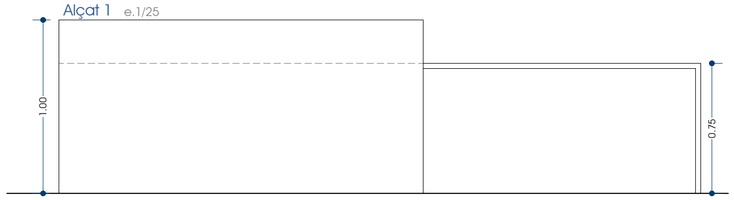

Alçat 4 e.1/25

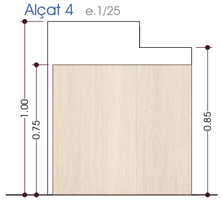

Alçat 3 e.1/25

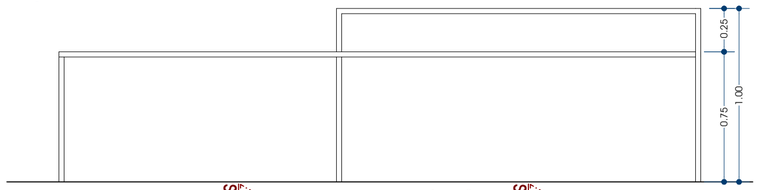

Secció 1 e.1/25

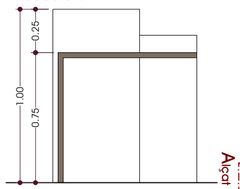

Planta e.1/25

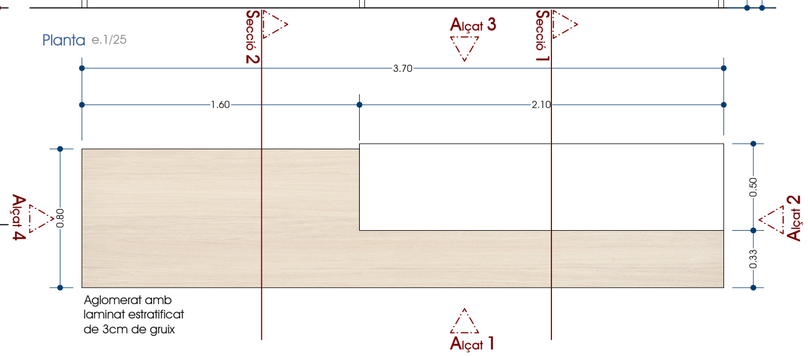

Secció 2 e.1/25

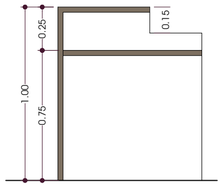

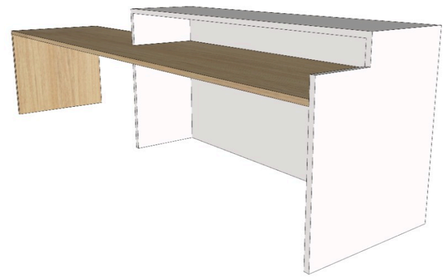

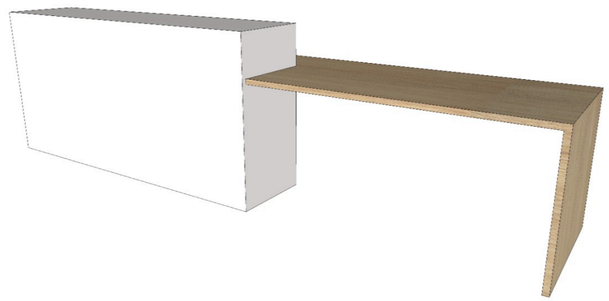

PBE: MILLORA DE L'EFICIÈNCIA ENERGÈTICA I L'ACCESSIBILITAT DEL PARC OLÍMPIC DEL SEGRE

Finançat per la Unió Europea NextGenerationEU · Gobierno de España · Plan de Recuperación, Transformación y Resiliencia · Next Generation Catalunya · Generalitat de Catalunya · esportcat

TÍTOL PLÀNOL: **ACTUACIÓ 8: MOBILIARI ATENCIÓ AL PÚBLIC PB**

ESCALA: A2: vàries

DATA: JULIOL DE 2025

PROMOTOR: **PARC DEL SEGRE SA**

TÈCNICS AUTORS:
MARC VIDAL i FARRÉ
Arquitecte; col·legiat: 43.954-1
JOAN MARQUET i LACAYA
Arquitecte; col·legiat: 43.960-6

FUSTERIES AUTOMÀTIQUES

Pa1 - Exterior

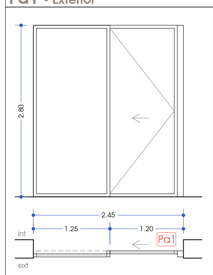

Definició:

Porta exterior de dues fulles, una fixa i una coredissa automàtica segons especificacions de projecte, amb perfileria autoportant RAL 5150
Perfileria recirecada per envidiat de seguretat laminat
Detector de moviment Fotocèdul.la HOTRON de 5 camps amb zona de seguretat de pas (UNE EN 16005)
Receptor integrat en mecanisme de porta automàtica connexionat a bateria d'emergència + Dos comandaments a distància de 2 canals.
Inclou també bloqueig electromagnètic
Inclou Automatisme tipus TECSYSTEMS DORMA ES200 o similar, en operador de 100mm, sistema modular flexible de gran potència amb tecnologia PowerDrive o similar, minimecanisme de govern preensamblat i comprovat a la fàbrica per a fulles de fins a 2 x 160 Kg.
Baixa sonoritat, carril de rodadura reemplazable. Unitat de comandament multifuncional amb inversió automàtica, amb parada d'emergència, lectura i emmagatzematge d'errors amb codi d'error, bateria recarregable per obertura o tancament d'emergència i Programador de 5 posc. Electrònic (Obert. Tancat. Automàtic. Obertura parcial. Només Sortida). L'operador haurà de complir amb normatives Europees vigents així com normatives de seguretat tipus UNE EN 16005
Inclou sistema d'obertura automàtica cas d'emergència evacuació d'edifici/incendis. Pany a terra+placa d'adaptació
Opció de poder obrir amb polsador.

Vidres:	Buit d'obra:	Unitats
Vidre laminat 6+6 amb 1 butiral transparent, amb perfileria recercada RAL 5150	245x280cm	1

Pa2 - Interior

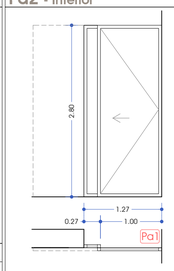

Definició:

Porta exterior de dues fulles, una fixa i una coredissa automàtica segons especificacions de projecte, amb perfileria autoportant RAL 5150
Perfileria a pressió tipus pinça i sòcol preparada per envidiat de seguretat laminat
Detector de moviment Fotocèdul.la HOTRON de 5 camps amb zona de seguretat de pas (UNE EN 16005)
Receptor integrat en mecanisme de porta automàtica connexionat a bateria d'emergència + Dos comandaments a distància de 2 canals.
Inclou també bloqueig electromagnètic
Inclou Automatisme tipus TECSYSTEMS DORMA ES200 o similar, en operador de 100mm, sistema modular flexible de gran potència amb tecnologia PowerDrive o similar, minimecanisme de govern preensamblat i comprovat a la fàbrica per a fulles de fins a 2 x 160 Kg.
Baixa sonoritat, carril de rodadura reemplazable. Unitat de comandament multifuncional amb inversió automàtica, amb parada d'emergència, lectura i emmagatzematge d'errors amb codi d'error, bateria recarregable per obertura o tancament d'emergència i Programador de 5 posc. Electrònic (Obert. Tancat. Automàtic. Obertura parcial. Només Sortida). L'operador haurà de complir amb normatives Europees vigents així com normatives de seguretat tipus UNE EN 16005
Inclou sistema d'obertura automàtica cas d'emergència evacuació d'edifici/incendis. Pany a terra+placa d'adaptació
Opció de poder obrir amb polsador.

Vidres:	Buit d'obra:	Unitats
Vidre laminat 6+6 amb 1 butiral transparent, amb perfileria recercada RAL 5150	127x280cm	1

Pa3 - Interior

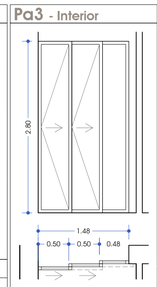

Definició:

Porta exterior de dues fulles, una fixa i una coredissa automàtica segons especificacions de projecte, amb perfileria autoportant RAL 5150
Perfileria a pressió tipus pinça i sòcol preparada per envidiat de seguretat laminat
Detector de moviment Fotocèdul.la HOTRON de 5 camps amb zona de seguretat de pas (UNE EN 16005)
Receptor integrat en mecanisme de porta automàtica connexionat a bateria d'emergència + Dos comandaments a distància de 2 canals.
Inclou també bloqueig electromagnètic
Inclou Automatisme tipus TECSYSTEMS DORMA ES200 o similar, en operador de 100mm, sistema modular flexible de gran potència amb tecnologia PowerDrive o similar, minimecanisme de govern preensamblat i comprovat a la fàbrica per a fulles de fins a 2 x 160 Kg.
Baixa sonoritat, carril de rodadura reemplazable. Unitat de comandament multifuncional amb inversió automàtica, amb parada d'emergència, lectura i emmagatzematge d'errors amb codi d'error, bateria recarregable per obertura o tancament d'emergència i Programador de 5 posc. Electrònic (Obert. Tancat. Automàtic. Obertura parcial. Només Sortida). L'operador haurà de complir amb normatives Europees vigents així com normatives de seguretat tipus UNE EN 16005
Inclou sistema d'obertura automàtica cas d'emergència evacuació d'edifici/incendis. Pany a terra+placa d'adaptació
Opció de poder obrir amb polsador.

Vidres:	Buit d'obra:	Unitats
Vidre laminat 6+6 amb 1 butiral transparent, amb perfileria recercada RAL 5150	148x280cm	1

Pa4 - Exterior

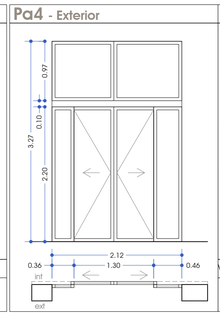

Definició:

Porta exterior de 6 fulles, 4 de fixes i 2 coredisses automàtiques segons especificacions de projecte, amb perfileria autoportant RAL 5150
Perfileria recirecada per envidiat de seguretat laminat
Detector de moviment Fotocèdul.la HOTRON de 5 camps amb zona de seguretat de pas (UNE EN 16005)
Receptor integrat en mecanisme de porta automàtica connexionat a bateria d'emergència + Dos comandaments a distància de 2 canals.
Inclou també bloqueig electromagnètic
Inclou Automatisme tipus TECSYSTEMS DORMA ES200 o similar, en operador de 100mm, sistema modular flexible de gran potència amb tecnologia PowerDrive o similar, minimecanisme de govern preensamblat i comprovat a la fàbrica per a fulles de fins a 2 x 160 Kg.
Baixa sonoritat, carril de rodadura reemplazable. Unitat de comandament multifuncional amb inversió automàtica, amb parada d'emergència, lectura i emmagatzematge d'errors amb codi d'error, bateria recarregable per obertura o tancament d'emergència i Programador de 5 posc. Electrònic (Obert. Tancat. Automàtic. Obertura parcial. Només Sortida). L'operador haurà de complir amb normatives Europees vigents així com normatives de seguretat tipus UNE EN 16005
Inclou sistema d'obertura automàtica cas d'emergència evacuació d'edifici/incendis. Pany a terra+placa d'adaptació
Opció de poder obrir amb polsador.
Inclou perfil laminar d'acer per a bigueta, folrada, coma suport de fusteria

Vidres:	Buit d'obra:	Unitats
Vidre laminat 6+6 amb 1 butiral transparent, amb perfileria recercada RAL 5150	212x327cm	1

Pa5 - Exterior

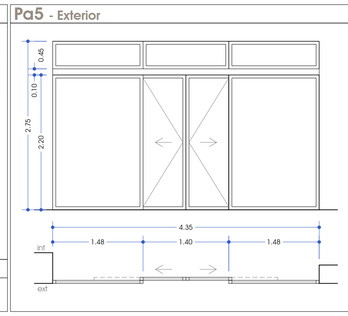

Definició:

Porta exterior de 7 fulles, 5 de fixes i 2 coredisses automàtiques segons especificacions de projecte, amb perfileria autoportant RAL 5150
Perfileria recirecada per envidiat de seguretat laminat
Detector de moviment Fotocèdul.la HOTRON de 5 camps amb zona de seguretat de pas (UNE EN 16005)
Receptor integrat en mecanisme de porta automàtica connexionat a bateria d'emergència + Dos comandaments a distància de 2 canals.
Inclou també bloqueig electromagnètic
Inclou Automatisme tipus TECSYSTEMS DORMA ES200 o similar, en operador de 100mm, sistema modular flexible de gran potència amb tecnologia PowerDrive o similar, minimecanisme de govern preensamblat i comprovat a la fàbrica per a fulles de fins a 2 x 160 Kg.
Baixa sonoritat, carril de rodadura reemplazable. Unitat de comandament multifuncional amb inversió automàtica, amb parada d'emergència, lectura i emmagatzematge d'errors amb codi d'error, bateria recarregable per obertura o tancament d'emergència i Programador de 5 posc. Electrònic (Obert. Tancat. Automàtic. Obertura parcial. Només Sortida). L'operador haurà de complir amb normatives Europees vigents així com normatives de seguretat tipus UNE EN 16005
Inclou sistema d'obertura automàtica cas d'emergència evacuació d'edifici/incendis. Pany a terra+placa d'adaptació
Opció de poder obrir amb polsador.
Inclou perfil laminar d'acer per a bigueta, folrada, coma suport de fusteria

Vidres:	Buit d'obra:	Unitats
Vidre laminat 6+6 amb 1 butiral transparent, amb perfileria recercada RAL 5150	435x275cm	1

Pa6 - Exterior

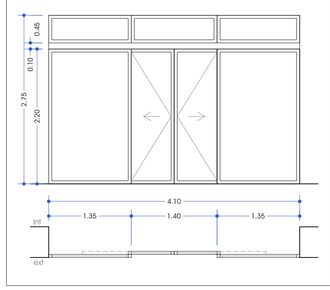

Definició:

Porta exterior de 7 fulles, 5 de fixes i 2 coredisses automàtiques segons especificacions de projecte, amb perfileria autoportant RAL 5150
Perfileria recirecada per envidiat de seguretat laminat
Detector de moviment Fotocèdul.la HOTRON de 5 camps amb zona de seguretat de pas (UNE EN 16005)
Receptor integrat en mecanisme de porta automàtica connexionat a bateria d'emergència + Dos comandaments a distància de 2 canals.
Inclou també bloqueig electromagnètic
Inclou Automatisme tipus TECSYSTEMS DORMA ES200 o similar, en operador de 100mm, sistema modular flexible de gran potència amb tecnologia PowerDrive o similar, minimecanisme de govern preensamblat i comprovat a la fàbrica per a fulles de fins a 2 x 160 Kg.
Baixa sonoritat, carril de rodadura reemplazable. Unitat de comandament multifuncional amb inversió automàtica, amb parada d'emergència, lectura i emmagatzematge d'errors amb codi d'error, bateria recarregable per obertura o tancament d'emergència i Programador de 5 posc. Electrònic (Obert. Tancat. Automàtic. Obertura parcial. Només Sortida). L'operador haurà de complir amb normatives Europees vigents així com normatives de seguretat tipus UNE EN 16005
Inclou sistema d'obertura automàtica cas d'emergència evacuació d'edifici/incendis. Pany a terra+placa d'adaptació
Opció de poder obrir amb polsador.
Inclou perfil laminar d'acer per a bigueta, folrada, coma suport de fusteria

Vidres:	Buit d'obra:	Unitats
Vidre laminat 6+6 amb 1 butiral transparent, amb perfileria recercada RAL 5150	410x275cm	1

Pa7 - Exterior

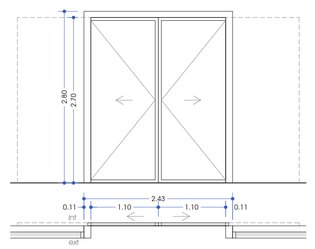

Definició:

Porta exterior de 2 fulles coredisses automàtiques segons especificacions de projecte, amb perfileria autoportant RAL 5150
Perfileria recirecada per envidiat de seguretat laminat
Detector de moviment Fotocèdul.la HOTRON de 5 camps amb zona de seguretat de pas (UNE EN 16005)
Receptor integrat en mecanisme de porta automàtica connexionat a bateria d'emergència + Dos comandaments a distància de 2 canals.
Inclou també bloqueig electromagnètic
Inclou Automatisme tipus TECSYSTEMS DORMA ES200 o similar, en operador de 100mm, sistema modular flexible de gran potència amb tecnologia PowerDrive o similar, minimecanisme de govern preensamblat i comprovat a la fàbrica per a fulles de fins a 2 x 160 Kg.
Baixa sonoritat, carril de rodadura reemplazable. Unitat de comandament multifuncional amb inversió automàtica, amb parada d'emergència, lectura i emmagatzematge d'errors amb codi d'error, bateria recarregable per obertura o tancament d'emergència i Programador de 5 posc. Electrònic (Obert. Tancat. Automàtic. Obertura parcial. Només Sortida). L'operador haurà de complir amb normatives Europees vigents així com normatives de seguretat tipus UNE EN 16005
Inclou sistema d'obertura automàtica cas d'emergència evacuació d'edifici/incendis. Pany a terra+placa d'adaptació
Opció de poder obrir amb polsador.
Inclou perfil eirmetral, folrada, coma suport de fusteria

Vidres:	Buit d'obra:	Unitats
Vidre laminat 6+6 amb 1 butiral transparent, amb perfileria recercada RAL 5150	243x280cm	1

Pa8 - Exterior

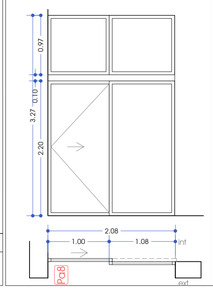

Definició:

Porta exterior de 4 fulles, 3 fixes i una coredissa automàtica segons especificacions de projecte, amb perfileria autoportant RAL 5150
Perfileria recirecada per envidiat de seguretat laminat
Detector de moviment Fotocèdul.la HOTRON de 5 camps amb zona de seguretat de pas (UNE EN 16005)
Receptor integrat en mecanisme de porta automàtica connexionat a bateria d'emergència + Dos comandaments a distància de 2 canals.
Inclou també bloqueig electromagnètic
Inclou Automatisme tipus TECSYSTEMS DORMA ES200 o similar, en operador de 100mm, sistema modular flexible de gran potència amb tecnologia PowerDrive o similar, minimecanisme de govern preensamblat i comprovat a la fàbrica per a fulles de fins a 2 x 160 Kg.
Baixa sonoritat, carril de rodadura reemplazable. Unitat de comandament multifuncional amb inversió automàtica, amb parada d'emergència, lectura i emmagatzematge d'errors amb codi d'error, bateria recarregable per obertura o tancament d'emergència i Programador de 5 posc. Electrònic (Obert. Tancat. Automàtic. Obertura parcial. Només Sortida). L'operador haurà de complir amb normatives Europees vigents així com normatives de seguretat tipus UNE EN 16005
Inclou sistema d'obertura automàtica cas d'emergència evacuació d'edifici/incendis. Pany a terra+placa d'adaptació
Opció de poder obrir amb polsador.
Inclou perfil laminar d'acer per a bigueta, folrada, coma suport de fusteria

Vidres:	Buit d'obra:	Unitats
Vidre laminat 6+6 amb 1 butiral transparent, amb perfileria recercada RAL 5150	208x327cm	1

Pe1 - Exterior

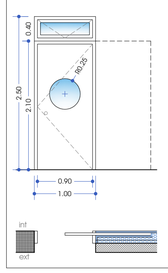

Definició:

Porta exterior de PVC d'una fulla coredissa i una fulla oscil·lobatent i dos fixes revapada. Classificació mínim 4 de permeabilitat a l'aire. 5A estanqueitat, i C5 resistencia al vent.
Transmitància marc: 1.3W/m²K
Transmitància conjunt: 1.2W/m²K

Vidres:

Doble vidre laminat de baixa emissivitat 3+3-15-3+3
Transmitància vidre: 1.1W/m²K

Buit d'obra:

100x250cm

Normativa:

Compliment de:
-DB SU-2
-DB HE-1
-DB HR
-

1

Pe2 - Exterior

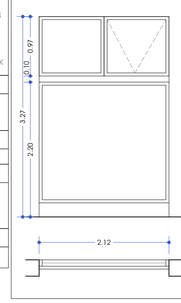

Definició:

Balconera exterior de PVC de 2 fulles fixes i una oscil·lobatent
Classificació mínim 4 de permeabilitat a l'aire. 5A estanqueitat, i C5 resistencia al vent.
Transmitància marc: 1.3W/m²K
Transmitància conjunt: 1.2W/m²K

Vidres:

Doble vidre laminat de baixa emissivitat 3+3-15-3+3
Transmitància vidre: 1.1W/m²K

Buit d'obra:

212x327cm

Normativa:

Compliment de:
-DB SU-2
-DB HE-1
-DB HR

4

Pe3 - Exterior



Definició:

Balconera exterior de PVC d'1 fulla fixes opaca, ajllada interiorment amb Classificació mínim 4 de permeabilitat a l'aire. 5A estanqueitat, i C5 resistencia al vent.
Transmitància marc: - W/m²K
Transmitància conjunt: - W/m²K

Vidres:

-

Buit d'obra:

212x327cm

Normativa:

Compliment de:
-DB SU-2
-DB HE-1
-DB HR

1

Pe4 - Exterior

Definició:

Balconera exterior de PVC de 2 fulles fixes i una oscil·lobatent
Classificació mínim 4 de permeabilitat a l'aire. 5A estanqueitat, i C5 resistencia al vent.
Transmitància marc: 1.3W/m²K
Transmitància conjunt: 1.2W/m²K

Vidres:

Doble vidre laminat de baixa emissivitat 3+3-15-3+3
Transmitància vidre: 1.1W/m²K

Buit d'obra:

217x327cm

Normativa:

Compliment de:
-DB SU-2
-DB HE-1
-DB HR

1

TANCAMENTS PRACTICABLES INTERIORS

C1

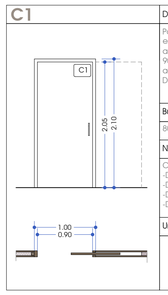

Definició:

Porta coredissa encastada amb una, amb pas lliure de 90cm, de cares llises, acabat superficial de DM lacat

Buit d'obra:

80x210cm

Normativa:

Compliment de:
-DB SU-2
-DB HE-1
-DB HR
-DB SI

Unitats

3

C2

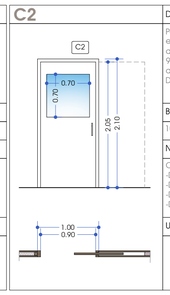

Definició:

Porta coredissa encastada amb una, amb pas lliure de 90cm, de cares llises, acabat superficial de DM lacat

Buit d'obra:

100x210cm

Normativa:

Compliment de:
-DB SU-2
-DB HE-1
-DB HR
-DB SI

Unitats

3

P1

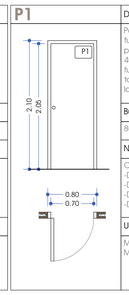

Definició:

Porta de fulla batent de fusta per a interior, amb pas lliure de 70cm, de 40 mm de gruix, amb fulla cares llises de taulell DM, acabat lacat.

Buit d'obra:

80x210cm

Normativa:

Compliment de:
-DB SU-2
-DB HE-1
-DB HR
-DB SI

Unitats

Ma dreta: 1 unitats
Ma esq.: 1 Unitats

2

P2

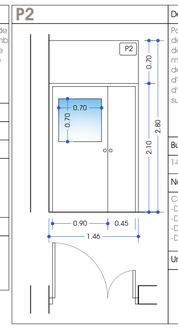

Definició:

Porta de fulles batents de fusta per a interior, doble batent, de 40 mm de gruix, amb llum de pas de 90 + 45 cm d'amplària i 210 cm d'alçària, i fulla fixa superior de 146x70cm,

Buit d'obra:

146x280cm

Normativa:

Compliment de:
-DB SU-2
-DB HE-1
-DB HR
-DB SI

Unitats

1

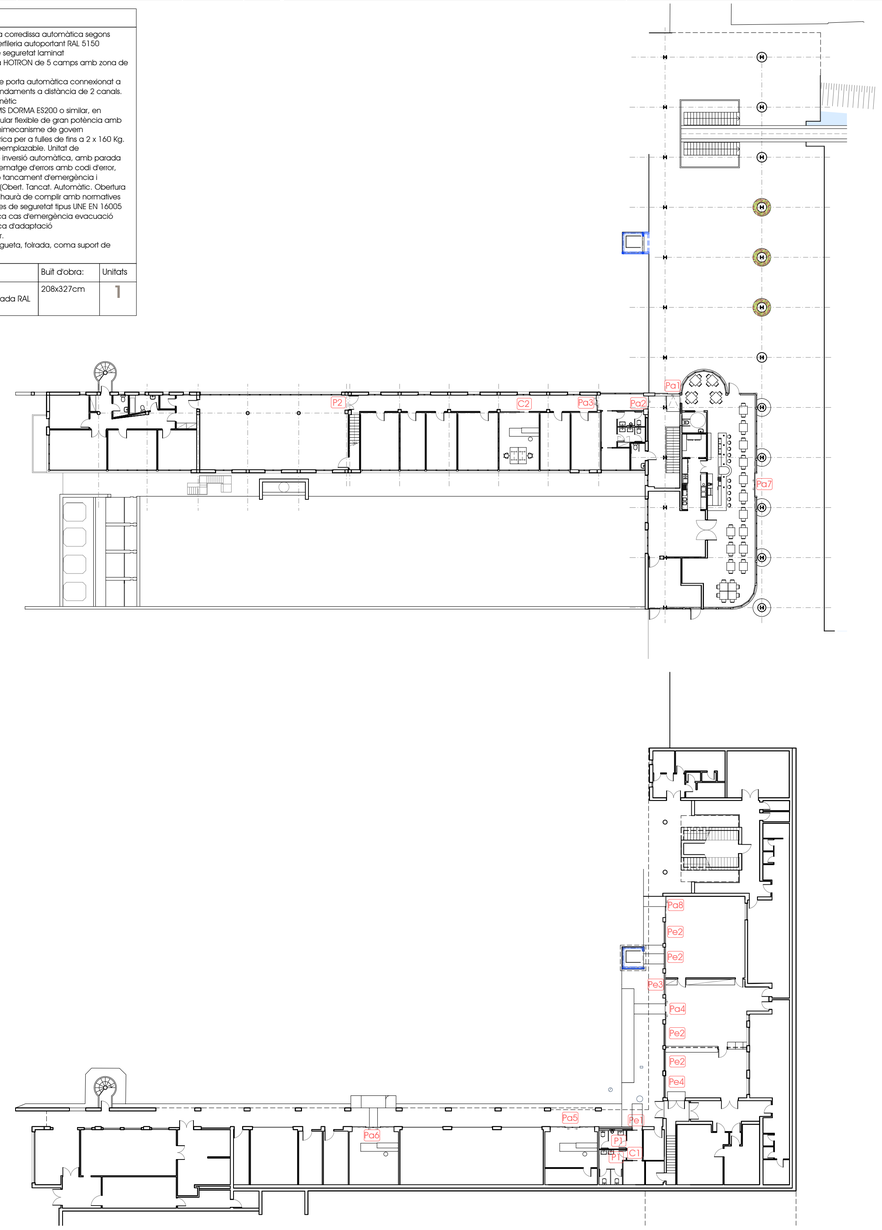

PBE: MILLORA DE L'EFICIÈNCIA ENERGÈTICA I L'ACCESSIBILITAT DEL PARC OLÍMPIC DEL SEGRE

Finançat per la Unió Europea NextGenerationEU · Govern de España · Plan de Recuperación, Transformación y Resiliencia · Next Generation Catalunya · Generalitat de Catalunya · esportcat

TÍTOL PLÀNOL: **QUADRE DE FUSTERIES**

ESCALA: A1 : 1/50 DATA: JULIOL DE 2025

PROMOTOR: **PARC DEL SEGRE SA**

TÈCNICS AUTORS: MARC VIDAL i FARRÉ
Arquitecte; col·legiat: 43.954-1

JOAN MARQUET i LACAYA
Arquitecte; col·legiat: 43.960-6